

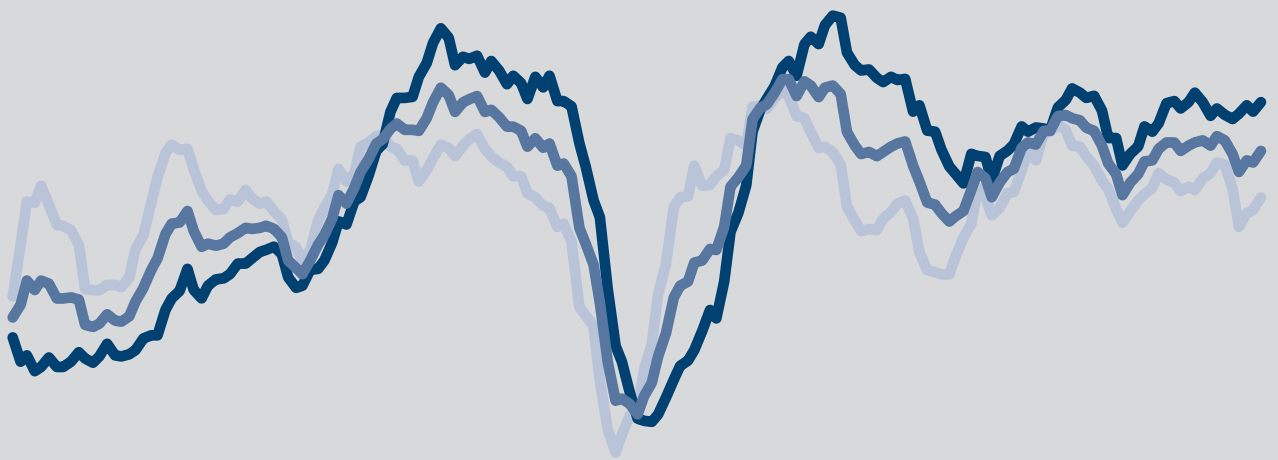
Verarbeitendes Gewerbe

Bauhauptgewerbe

Großhandel

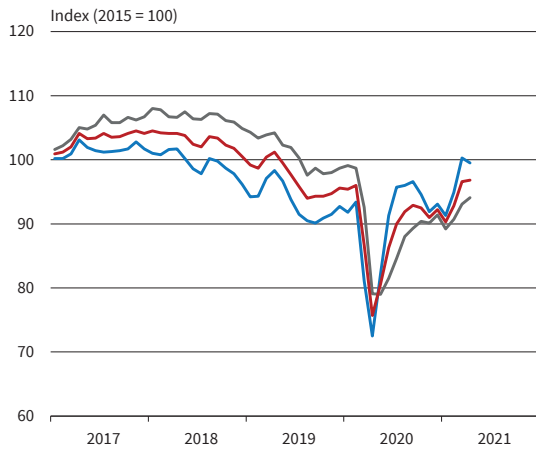
Einzelhandel

Dienstleistungen

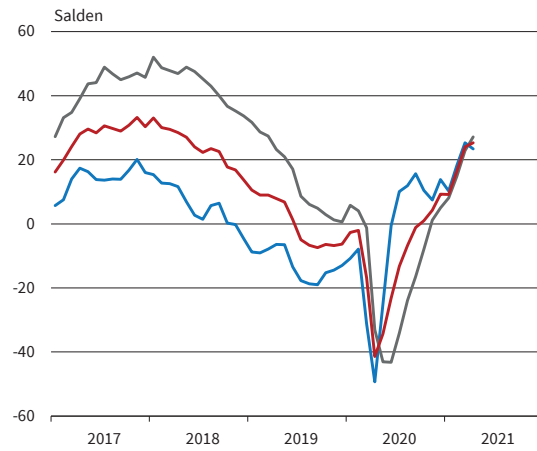


ifo Konjunkturumfragen April 2021

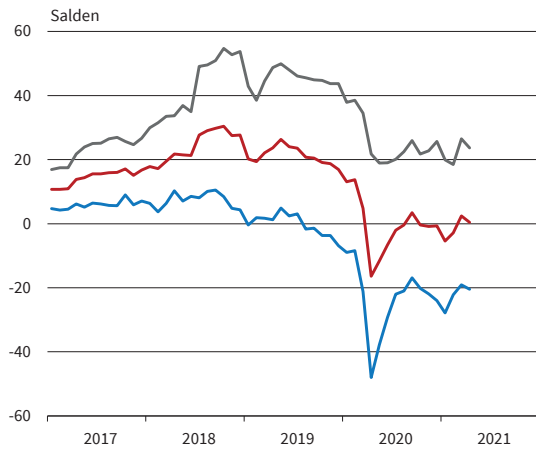
Deutschland¹



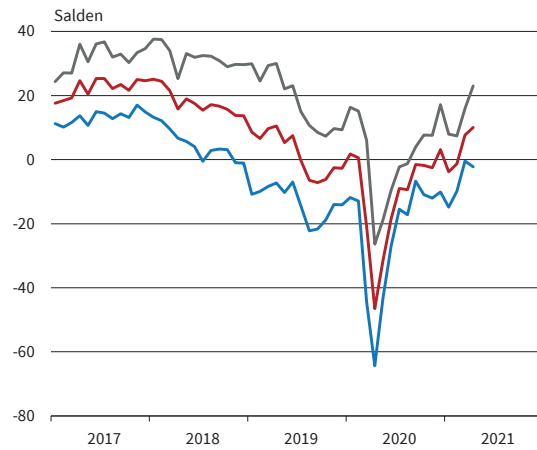
Verarbeitendes Gewerbe



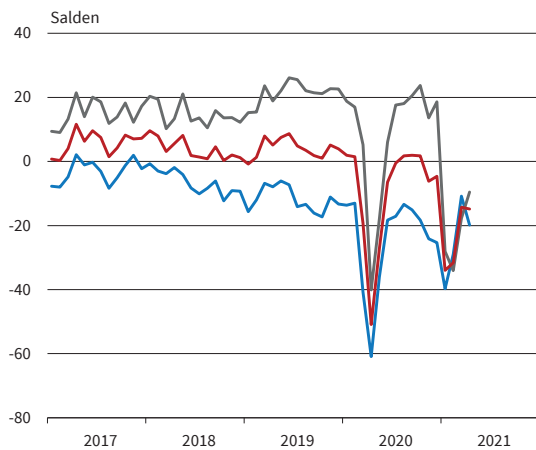
Bauhauptgewerbe



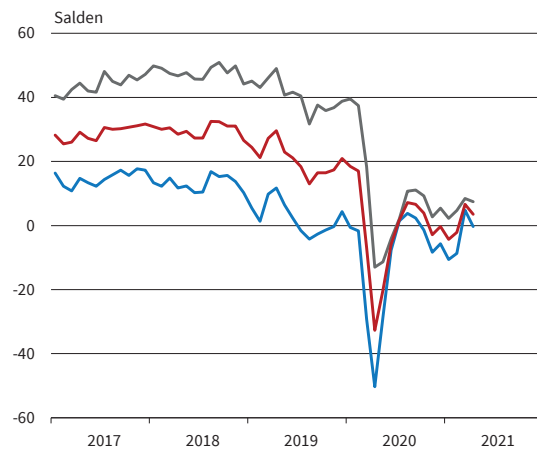
Großhandel



Einzelhandel



Dienstleistungen²



— Geschäftsklima — Geschäftslage — Geschäftserwartungen

* Werte saisonbereinigt mit X-13 ARIMA-SEATS.

¹ Verarbeitendes Gewerbe, Dienstleistungen, Bauhauptgewerbe, Groß- und Einzelhandel.

² Ohne Handel, Kreditgewerbe, Leasing, Versicherungen und Staat.

Bereich	Beurteilung und Entwicklung im Berichtsmonat						Pläne und Erwartungen				
	Geschäftslage Beurteilung	Produktion im Vormonat	Fertigwarenlager Beurteilung	Nachfragesituation im Vormonat	Auftragsbestand (In- und Ausland) im Vormonat	Inlandsverk.preise im Vormonat	Produktion für die nächsten 3 Monate	Inlandsverk.preise für die nächsten 3 Monate	Exportgeschäft	Geschäftsentwickl. für 6 Monate	
Erläuterungen: Die Gesamfläche jedes Feldes entspricht 100 % der Antworten der meldenden Firmen. Die Balkenunterteilung gibt die unterschiedliche Häufigkeit der Antworten wieder. (Firmenmeldungen in %)	gut befriedigend bzw. saisonüblich schlecht	lebhafter unverändert schwächer	zu klein ausreichend bzw. Lagerh. nicht üblich zu groß	besser unverändert schlechter	höher etwa gleich bzw. nicht üblich niedriger	verhältnismäßig groß ausreichend bzw. nicht üblich zu klein	erhöht nicht verändert gesenkt	Erhöhung keine Veränderung bzw. nicht üblich Rückgang	Erhöhung keine Veränderung Rückgang	Zunahme keine Veränderung bzw. kein Export Abnahme	günstiger etwa gleich ungünstiger
Verarbeitendes Gewerbe	[Grid of colored squares representing data points for the total manufacturing sector]										
Vorleistungsgüter	[Grid of colored squares representing data points for intermediate goods]										
Investitionsgüter	[Grid of colored squares representing data points for investment goods]										
Konsumgüter	[Grid of colored squares representing data points for consumer goods]										
Ernährungsgewerbe und Tabakverarbeitung	[Grid of colored squares representing data points for food and tobacco processing]										
Herst. von Textilien	[Grid of colored squares representing data points for textile manufacturing]										
Herst. v. Holz-, Flecht-, Korb- u. Korkwaren (oh. Möbel)	[Grid of colored squares representing data points for wood, basket, and cork products]										
Herst. v. Papier, Pappe u. Waren daraus	[Grid of colored squares representing data points for paper and paper products]										
Druckerzeugnisse und Vervielfältigung	[Grid of colored squares representing data points for printing and reproduction]										
Chemische Industrie	[Grid of colored squares representing data points for the chemical industry]										
Gummi-u.Kunststoffwaren	[Grid of colored squares representing data points for rubber and plastic products]										
Glasgewerbe, Keramik und Verarbeitung von Steinen und Erden	[Grid of colored squares representing data points for glass, ceramics, and stone processing]										
Metallerzeugung u. -bearbeitung	[Grid of colored squares representing data points for metal production and processing]										
Metallerzeugnisse	[Grid of colored squares representing data points for metal products]										
Datenverarbeitungsgeräte und elektronische u. optische Erzeugn.	[Grid of colored squares representing data points for data processing and electronic/optical products]										
Elektrische Ausrüstungen	[Grid of colored squares representing data points for electrical equipment]										
Maschinenbau	[Grid of colored squares representing data points for machine building]										
Kraftwagen und Kraftwagenteile	[Grid of colored squares representing data points for motor vehicles and parts]										
Herst. von Möbeln	[Grid of colored squares representing data points for furniture manufacturing]										

VERARBEITENDES GEWERBE

	04/20	05/20	06/20	07/20	08/20	09/20	10/20	11/20	12/20	01/21	02/21	03/21	04/21
Verarbeitendes Gewerbe													
Geschäftsklima	-41,4	-34,3	-23,2	-13,3	-6,8	-1,1	1,0	4,2	9,3	9,2	16,5	24,0	25,3
Geschäftslage	-33,0	-43,1	-43,2	-34,1	-23,9	-16,4	-8,0	1,1	5,0	8,1	14,8	22,8	27,1
Geschäftserwartungen	-49,3	-25,0	-0,6	10,1	11,9	15,6	10,4	7,4	13,8	10,3	18,2	25,3	23,4
Auftragsbestandsbeurteilung	-35,8	-45,0	-46,4	-41,5	-33,3	-31,2	-22,1	-15,8	-10,2	-8,6	-5,1	3,9	12,2
Produktionspläne	-44,6	-16,4	4,2	11,9	13,6	18,4	15,6	5,9	5,2	9,4	21,5	30,2	33,1
Exportserwartungen	-47,8	-25,4	-1,9	7,7	4,6	8,8	5,0	-1,1	2,4	8,6	13,3	23,8	24,6
Kapazitätsauslastung (%)	70,7			75,2			80,2			81,9			86,2
Vorleistungsgüter													
Geschäftsklima	-40,5	-37,8	-27,9	-14,0	-14,2	-5,9	-1,0	7,1	12,0	15,6	22,8	35,0	31,1
Geschäftslage	-26,6	-41,1	-45,9	-36,1	-31,4	-22,4	-12,8	4,0	11,3	16,2	26,5	37,6	41,1
Geschäftserwartungen	-53,2	-34,4	-7,7	11,1	4,7	12,2	11,5	10,4	12,8	14,9	19,3	32,5	21,4
Auftragsbestandsbeurteilung	-38,4	-51,4	-59,0	-47,3	-40,6	-40,9	-26,3	-18,5	-7,4	-1,9	1,2	13,1	20,7
Produktionspläne	-48,8	-29,0	-7,4	4,4	5,0	15,3	13,5	10,5	10,2	14,9	21,2	29,1	31,9
Exportserwartungen	-47,4	-34,2	-11,4	-0,8	-1,4	3,8	6,9	3,8	4,6	7,5	12,5	24,8	27,3
Kapazitätsauslastung (%)	73,3			73,2			78,4			82,3			86,4
Investitionsgüter													
Geschäftsklima	-52,1	-43,4	-28,4	-21,3	-10,0	-6,6	-0,8	-1,9	3,5	7,4	18,2	25,0	27,9
Geschäftslage	-51,8	-60,5	-59,3	-53,2	-34,3	-25,8	-11,6	-6,8	-7,8	-3,1	10,4	19,8	26,8
Geschäftserwartungen	-52,5	-24,2	9,4	17,6	17,9	14,7	10,6	3,2	15,5	18,3	26,2	30,4	29,1
Auftragsbestandsbeurteilung	-38,2	-42,0	-43,1	-47,1	-26,4	-24,7	-15,0	-10,3	-8,7	-5,0	-4,5	7,7	18,9
Produktionspläne	-48,0	-4,9	12,4	18,1	21,5	25,4	24,0	2,8	-4,9	4,9	28,1	41,3	45,9
Exportserwartungen	-58,2	-25,2	1,5	13,3	12,3	14,8	13,5	0,6	0,1	5,0	17,5	28,7	36,5
Kapazitätsauslastung (%)	64,0			74,1			83,2			81,5			88,6
Konsumgüter (ohne Ernährungsgewerbe)													
Geschäftsklima	-33,3	-19,1	-13,8	3,6	-2,3	0,7	-0,4	1,3	0,3	-7,9	3,4	9,2	2,6
Geschäftslage	-23,9	-23,1	-20,8	-0,6	-6,8	-4,3	-4,4	0,6	-1,1	-7,3	-8,8	-7,6	-6,9
Geschäftserwartungen	-42,2	-15,0	-6,6	8,0	2,2	5,8	3,6	2,1	1,7	-8,5	16,4	27,5	12,7
Auftragsbestandsbeurteilung	-33,0	-37,6	-37,6	-26,7	-25,5	-26,2	-29,6	-22,4	-25,1	-25,8	-33,0	-32,7	-27,0
Produktionspläne	-32,7	-13,6	9,0	13,0	3,6	13,0	6,1	7,5	6,2	-6,7	-0,5	18,0	24,9
Exportserwartungen	-34,0	-16,6	-3,4	-4,0	-2,4	2,2	-9,9	-9,7	-6,1	-9,0	-7,3	5,3	12,4
Kapazitätsauslastung (%)	73,0			79,6			80,2			79,6			80,5
Nahrungs- und Genussmittel													
Geschäftsklima	-18,5	-13,3	9,1	13,9	4,4	6,3	-5,1	1,5	1,7	0,4	-4,3	4,5	9,6
Geschäftslage	0,2	-12,0	7,4	7,6	11,9	14,7	12,4	13,9	11,9	-0,8	-5,0	-1,4	8,2
Geschäftserwartungen	-35,5	-14,5	10,8	20,4	-2,8	-1,8	-21,2	-10,2	-7,9	1,6	-3,7	10,7	11,0
Auftragsbestandsbeurteilung	-4,4	-20,4	-13,5	-6,6	-8,6	-9,5	-12,4	-12,8	-11,6	-17,3	-20,7	-20,4	-9,3
Produktionspläne	-24,2	-8,6	18,5	24,1	14,9	22,7	3,8	-8,7	4,8	7,5	16,2	17,7	11,2
Exportserwartungen	-31,2	-11,5	11,2	5,0	4,0	2,9	-6,5	-22,0	-9,3	4,5	7,2	18,6	23,6
Kapazitätsauslastung (%)	77,0			81,5			78,9			78,5			80,2
Maschinenbau													
Geschäftsklima	-48,3	-43,8	-34,8	-24,4	-13,0	-13,6	-6,7	-4,4	3,3	7,0	13,0	24,7	31,8
Geschäftslage	-30,0	-48,5	-47,3	-39,5	-31,9	-31,2	-20,0	-15,2	-7,8	-1,9	10,6	19,2	32,3
Geschäftserwartungen	-64,6	-38,9	-21,4	-7,9	7,9	5,9	7,6	7,0	15,1	16,3	15,5	30,3	31,2
Auftragsbestandsbeurteilung	-41,3	-44,8	-50,1	-49,9	-43,7	-41,7	-36,5	-30,4	-24,5	-20,5	-17,4	-5,3	5,8
Produktionspläne	-57,0	-29,2	-23,2	-12,4	0,1	0,5	4,0	4,1	8,9	12,1	20,4	37,3	40,7
Exportserwartungen	-54,1	-36,8	-18,4	-8,1	-3,2	0,4	2,4	2,2	8,7	10,2	16,2	28,2	33,5
Kapazitätsauslastung (%)	77,7			76,1			77,4			79,9			86,7
Kraftwagen und Kraftwagenteile													
Geschäftsklima	-64,4	-49,1	-34,6	-15,2	-4,1	1,9	6,9	3,2	0,8	3,0	18,4	14,6	23,2
Geschäftslage	-87,3	-80,3	-78,4	-55,7	-34,7	-20,5	-2,3	7,4	-9,2	-6,4	1,0	10,7	21,6
Geschäftserwartungen	-36,7	-9,8	25,2	36,8	32,2	27,0	16,5	-0,9	11,4	12,7	37,3	18,6	24,9
Auftragsbestandsbeurteilung	-48,7	-48,7	-45,1	-42,9	-13,5	-7,3	9,2	10,4	9,9	6,9	7,4	19,2	32,3
Produktionspläne	-33,1	23,2	45,7	45,0	44,7	49,3	38,1	-0,2	-18,2	-0,4	36,1	44,6	47,1
Exportserwartungen	-56,6	-5,1	15,2	35,6	26,6	29,0	18,5	-3,2	-0,8	1,0	12,0	26,9	30,9
Kapazitätsauslastung (%)	46,2			72,4			86,2			84,2			91,1

Werte saisonbereinigt mit X-13 ARIMA-SEATS.
Quelle: ifo Konjunkturumfragen.

VERARBEITENDES GEWERBE

	04/20	05/20	06/20	07/20	08/20	09/20	10/20	11/20	12/20	01/21	02/21	03/21	04/21
Elektrische Ausrüstungen													
Geschäftsklima	-47,6	-35,1	-26,2	-8,4	-2,6	9,1	7,8	13,5	16,0	16,3	24,4	41,3	38,2
Geschäftslage	-24,8	-38,2	-42,4	-21,2	-15,0	-8,9	-4,2	13,6	10,2	14,8	23,8	51,0	46,2
Geschäftserwartungen	-67,4	-32,0	-8,4	5,3	10,7	28,8	20,6	13,4	21,9	17,8	25,1	31,9	30,5
Auftragsbestandsbeurteilung	-18,8	-35,7	-43,7	-34,7	-27,8	-32,1	-19,6	-15,0	-9,7	-5,2	8,4	24,6	31,2
Produktionspläne	-61,5	-29,4	-6,9	10,9	-5,6	22,0	14,5	6,8	19,4	20,0	31,7	43,1	42,9
Exporterwartungen	-63,1	-29,7	-8,3	9,3	7,8	12,1	9,9	11,5	19,7	20,7	29,4	32,5	38,6
Kapazitätsauslastung (%)	76,4			76,6			79,3			82,6			88,2
Datenverarbeitungsgeräte													
Geschäftsklima	-33,5	-24,7	-21,7	-8,4	-5,2	-1,7	6,9	9,3	11,7	22,5	31,7	33,3	34,1
Geschäftslage	-15,2	-23,6	-37,2	-29,9	-27,9	-25,9	-13,4	-11,8	3,0	12,2	22,5	29,1	35,7
Geschäftserwartungen	-50,0	-25,8	-4,8	15,9	20,4	25,8	29,3	32,8	20,7	33,3	41,2	37,6	32,5
Auftragsbestandsbeurteilung	-29,0	-38,7	-37,4	-48,1	-36,2	-35,6	-35,5	-22,6	-23,1	-6,2	5,9	22,4	24,8
Produktionspläne	-48,7	-30,9	-12,0	0,1	9,5	12,6	22,8	27,7	28,5	29,2	33,5	38,1	48,0
Exporterwartungen	-40,4	-22,1	-9,6	-3,0	0,2	3,3	18,5	16,7	4,2	22,3	21,1	32,5	43,1
Kapazitätsauslastung (%)	79,4			75,8			82,7			84,1			89,4
Metallerzeugung und -bearbeitung													
Geschäftsklima	-60,5	-60,1	-52,9	-41,5	-44,9	-32,7	-30,5	-12,5	-12,3	-1,4	7,9	15,7	26,2
Geschäftslage	-61,4	-72,2	-80,1	-72,3	-77,0	-68,4	-65,4	-37,6	-40,8	-22,4	-1,6	11,5	20,4
Geschäftserwartungen	-59,5	-46,9	-19,7	-3,3	-4,3	12,6	13,6	16,4	21,4	22,1	17,8	19,9	32,1
Auftragsbestandsbeurteilung	-63,8	-76,2	-82,5	-69,1	-81,6	-66,5	-51,6	-40,7	-25,0	-20,1	-5,3	3,2	14,1
Produktionspläne	-56,8	-32,7	-19,1	-9,6	1,8	4,1	4,7	6,6	14,9	20,0	18,9	37,9	27,8
Exporterwartungen	-64,2	-45,6	-44,1	-11,7	-13,1	-7,1	-3,3	-1,3	4,2	-2,3	-5,1	12,3	12,6
Kapazitätsauslastung (%)	67,7			68,5			72,4			78,2			85,8
Herstellung von Metallerzeugnissen													
Geschäftsklima	-47,3	-41,8	-27,6	-19,9	-10,4	-6,3	0,5	2,9	5,0	1,9	13,1	23,5	29,3
Geschäftslage	-44,4	-51,5	-50,5	-41,1	-30,1	-25,2	-11,5	-2,7	3,1	4,5	12,6	21,3	32,1
Geschäftserwartungen	-50,2	-31,5	-1,2	4,1	11,6	14,6	13,3	8,7	6,9	-0,6	13,5	25,9	26,7
Auftragsbestandsbeurteilung	-58,8	-65,1	-67,1	-57,6	-57,4	-57,0	-41,1	-33,6	-24,9	-23,6	-16,1	-5,7	4,3
Produktionspläne	-56,1	-35,7	-7,2	7,2	9,6	11,8	11,4	7,2	7,4	10,4	22,7	29,2	30,3
Exporterwartungen	-46,6	-27,0	-3,3	-0,8	2,9	5,3	6,2	-0,3	-3,0	2,1	3,4	22,0	25,0
Kapazitätsauslastung (%)	69,1			69,0			75,5			79,3			84,7
Chemische Industrie													
Geschäftsklima	-29,6	-25,8	-21,7	-7,9	-2,4	4,8	8,3	15,9	22,9	18,5	25,5	34,4	30,3
Geschäftslage	-18,2	-29,0	-48,1	-27,6	-17,1	-15,4	2,2	8,3	29,6	23,8	28,2	37,7	45,8
Geschäftserwartungen	-40,3	-22,4	9,3	14,1	13,4	27,3	14,6	23,8	16,4	13,3	22,9	31,2	15,8
Auftragsbestandsbeurteilung	-36,8	-47,8	-56,3	-43,9	-28,5	-34,3	-15,5	-0,6	4,3	7,1	9,6	12,5	22,3
Produktionspläne	-37,9	-14,3	9,1	16,3	16,8	22,6	17,7	15,7	9,0	15,7	20,7	19,5	27,8
Exporterwartungen	-33,3	-24,9	-2,7	9,5	5,9	11,2	12,7	11,3	12,3	13,2	19,5	21,2	24,4
Kapazitätsauslastung (%)	77,3			75,5			81,4			85,4			87,6
Gummi- und Kunststoffwaren													
Geschäftsklima	-29,9	-33,5	-19,3	-11,5	-4,4	4,9	15,6	9,7	15,7	21,9	22,3	30,2	30,0
Geschäftslage	-20,6	-35,4	-38,3	-31,0	-21,9	-6,7	12,5	15,6	14,2	29,8	28,3	41,7	45,8
Geschäftserwartungen	-38,6	-31,5	1,9	10,4	14,8	17,2	18,8	3,9	17,1	14,2	16,5	19,3	15,1
Auftragsbestandsbeurteilung	-36,1	-56,5	-49,0	-42,7	-36,5	-26,3	-17,3	-9,6	3,8	8,8	12,0	27,0	21,1
Produktionspläne	-45,8	-31,2	7,2	3,6	9,3	18,8	20,8	16,3	14,3	16,4	19,2	26,1	18,9
Exporterwartungen	-49,5	-24,9	-2,2	3,9	0,1	8,5	6,5	-1,5	-0,8	6,8	15,2	24,9	21,0
Kapazitätsauslastung (%)	69,8			70,3			76,1			80,1			84,2
Papiergewerbe													
Geschäftsklima	-26,9	-25,3	-18,6	-21,0	-11,5	-3,4	1,0	2,0	9,6	3,4	11,3	21,3	26,7
Geschäftslage	-1,2	-15,0	-28,3	-34,9	-20,5	-17,4	-8,3	11,2	18,3	8,0	21,3	20,8	32,3
Geschäftserwartungen	-49,2	-35,1	-8,3	-5,9	-2,1	11,8	10,8	-6,8	1,3	-1,2	1,8	21,9	21,3
Auftragsbestandsbeurteilung	-25,1	-36,3	-50,1	-48,1	-44,3	-38,8	-27,7	-20,7	-16,7	-4,7	7,5	11,9	17,7
Produktionspläne	-34,3	-21,1	-0,1	7,8	8,6	16,0	20,6	-5,9	2,3	-0,1	22,8	22,4	34,0
Exporterwartungen	-31,5	-25,1	-2,3	-0,2	-0,5	9,4	3,9	1,8	1,1	9,1	16,4	13,9	18,7
Kapazitätsauslastung (%)	83,8			79,1			83,9			87,2			90,7

Werte saisonbereinigt mit X-13 ARIMA-SEATS.

Quelle: ifo Konjunkturumfragen.

VERARBEITENDES GEWERBE

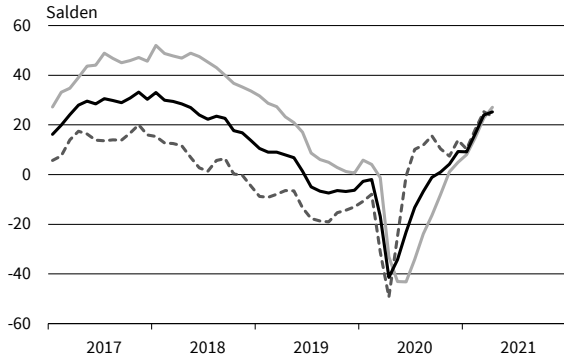
	04/20	05/20	06/20	07/20	08/20	09/20	10/20	11/20	12/20	01/21	02/21	03/21	04/21
Druckerzeugnisse													
Geschäftsklima	-36,1	-31,4	-27,8	-11,0	-19,7	-16,1	-13,6	-19,4	-8,0	-23,2	-11,7	-1,4	-10,8
Geschäftslage	-33,0	-42,6	-41,9	-31,0	-27,7	-29,3	-33,1	-25,4	-18,5	-33,6	-27,2	-22,4	-23,5
Geschäftserwartungen	-39,2	-19,4	-12,3	11,4	-11,4	-1,9	8,2	-13,1	3,2	-12,1	5,1	22,1	2,8
Auftragsbestandsbeurteilung	-54,0	-53,0	-59,2	-49,4	-50,1	-57,1	-53,8	-51,4	-52,8	-46,4	-52,3	-53,6	-46,8
Produktionspläne	-37,7	-17,2	6,8	-1,2	-18,2	13,4	-13,9	-13,1	-7,0	-12,7	-5,2	16,7	21,1
Exporterwartungen	-43,5	3,5	-5,7	-17,8	-12,2	-6,9	-31,8	-21,5	-6,5	-21,9	-14,9	-11,0	-5,9
Kapazitätsauslastung (%)	68,0			73,4			75,7			76,0			74,9
Glasgewerbe, Keramik, Verarbeitung von Steinen und Erden													
Geschäftsklima	-35,6	-16,4	-6,6	0,7	5,1	7,7	11,5	14,6	11,1	13,1	12,9	21,3	33,3
Geschäftslage	-8,2	-3,3	0,8	1,5	9,2	22,7	21,6	29,5	26,6	26,3	22,7	26,4	46,6
Geschäftserwartungen	-59,2	-28,7	-13,6	-0,2	1,1	-6,2	1,9	0,6	-3,3	0,7	3,4	16,3	20,6
Auftragsbestandsbeurteilung	-19,4	-20,3	-24,2	-25,3	-18,1	-16,0	-3,4	-6,3	5,1	8,5	7,7	9,6	16,7
Produktionspläne	-50,6	-23,9	-3,0	6,9	-0,2	0,6	-0,8	3,3	2,4	12,9	13,1	19,9	22,1
Exporterwartungen	-41,2	-20,1	-3,8	8,4	-1,0	-0,5	1,7	6,2	6,5	16,4	6,4	21,9	24,4
Kapazitätsauslastung (%)	79,2			80,8			82,1			85,2			86,8
Herstellung von Möbeln													
Geschäftsklima	-74,9	-36,6	-16,4	2,0	-3,1	3,0	-5,1	-5,7	1,7	-14,5	-3,8	-3,2	4,0
Geschäftslage	-73,2	-66,9	-45,8	-3,8	-10,2	-1,8	-7,9	5,6	15,5	0,9	-9,8	-19,4	-4,7
Geschäftserwartungen	-76,5	0,6	18,5	7,9	4,3	7,9	-2,2	-16,4	-11,3	-28,7	2,3	14,5	13,1
Auftragsbestandsbeurteilung	-65,6	-65,9	-51,3	-21,6	-20,5	-21,1	-22,7	5,2	4,4	-15,9	-42,7	-72,5	-23,2
Produktionspläne	-67,1	-24,4	12,4	5,5	15,1	12,9	17,3	2,1	25,2	-15,5	-30,5	-1,1	20,5
Exporterwartungen	-59,3	-27,3	-1,7	-1,6	0,4	14,3	2,3	-18,9	4,4	-20,5	-36,3	4,7	5,8
Kapazitätsauslastung (%)	70,4			85,8			84,4			84,8			83,3
Holzgewerbe (ohne Möbel)													
Geschäftsklima	-42,6	-30,7	-9,1	7,2	9,0	25,6	24,6	25,4	20,5	19,9	21,2	27,1	27,5
Geschäftslage	-20,3	-15,0	11,7	19,1	27,4	35,0	40,5	52,2	41,1	43,8	54,7	57,3	58,3
Geschäftserwartungen	-62,1	-45,1	-27,8	-4,2	-8,0	16,5	9,7	1,4	1,7	-1,7	-8,0	0,4	0,4
Auftragsbestandsbeurteilung	-28,0	-31,5	-15,9	-2,8	5,0	16,3	22,4	31,6	28,4	30,6	34,4	36,1	44,4
Produktionspläne	-41,3	-24,5	-13,1	-4,6	-3,4	11,4	16,0	22,6	16,2	7,1	10,9	9,5	15,2
Exporterwartungen	-24,2	-31,3	-21,7	-18,0	-2,3	5,1	-0,4	8,7	2,1	-9,6	-7,6	-13,8	-8,2
Kapazitätsauslastung (%)	77,4			82,0			86,3			89,1			91,1
Textilgewerbe													
Geschäftsklima	-62,4	-48,8	-51,8	-33,9	-20,6	-24,8	-23,8	-20,0	-8,6	-13,2	-3,9	-1,0	10,5
Geschäftslage	-54,0	-55,4	-76,2	-46,7	-41,7	-39,3	-43,7	-30,2	-22,5	-17,7	-4,9	-2,8	-6,5
Geschäftserwartungen	-70,3	-41,8	-22,6	-20,1	3,4	-9,0	-1,3	-9,2	6,4	-8,6	-2,9	0,8	28,9
Auftragsbestandsbeurteilung	-70,0	-69,6	-83,3	-71,6	-62,4	-55,5	-58,2	-43,6	-43,4	-43,0	-22,5	-13,6	-26,5
Produktionspläne	-62,3	-28,8	-12,1	11,0	-12,9	2,8	3,7	-1,0	11,1	0,5	6,2	16,1	30,0
Exporterwartungen	-58,7	-32,3	-12,5	9,1	-11,9	0,5	-4,2	-10,5	2,5	2,5	-5,4	13,5	23,1
Kapazitätsauslastung (%)	64,8			70,6			73,3			76,5			78,0
Pharmazeutische Erzeugnisse													
Geschäftsklima	7,9	17,1	-10,2	7,7	4,8	9,7	-4,1	21,7	17,2	11,6	9,3	19,4	18,3
Geschäftslage	45,6	53,5	8,4	27,9	5,5	15,6	-3,5	21,9	16,2	21,2	9,7	19,0	6,8
Geschäftserwartungen	-24,0	-14,1	-27,1	-10,7	4,2	3,9	-4,8	21,5	18,2	2,3	8,9	19,7	30,4
Auftragsbestandsbeurteilung	29,4	5,9	-2,4	-7,8	-4,9	-6,1	-21,9	-20,9	-8,1	-3,7	-9,1	-4,1	-22,2
Produktionspläne	15,6	-1,1	11,9	20,3	18,4	1,4	-2,7	36,2	5,3	15,5	15,5	24,0	25,8
Exporterwartungen	1,1	-7,9	21,0	6,1	2,9	-2,3	-14,7	4,1	2,0	17,8	12,1	24,1	31,7
Kapazitätsauslastung (%)	90,7			83,7			81,5			84,0			83,1

Werte saisonbereinigt mit X-13 ARIMA-SEATS.

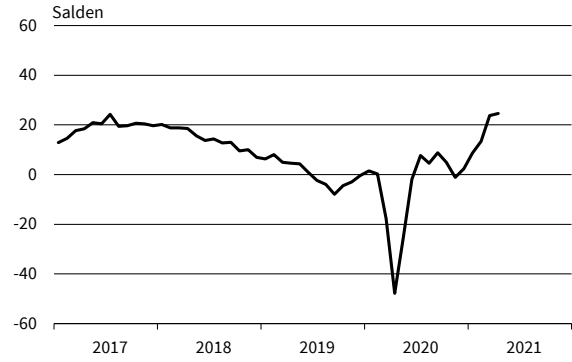
Quelle: ifo Konjunkturumfragen.

VERARBEITENDES GEWERBE

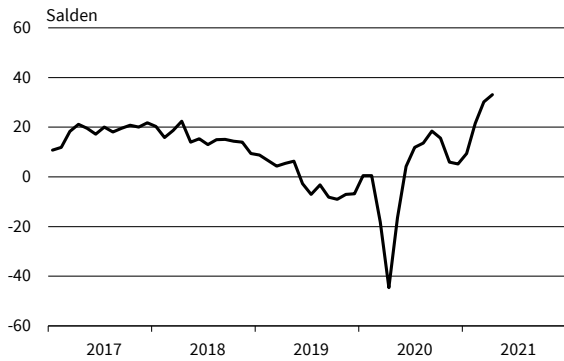
Verarbeitendes Gewerbe
Geschäftsklima, Geschäftslage und Geschäftserwartungen



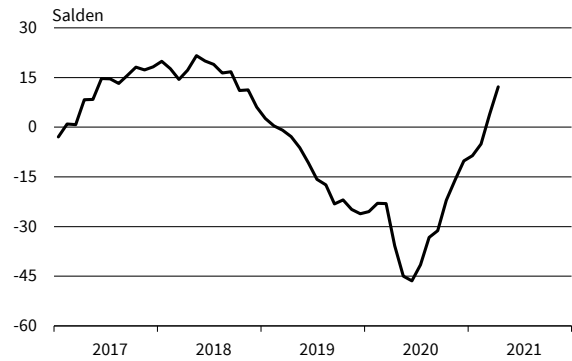
Verarbeitendes Gewerbe
Exportserwartungen



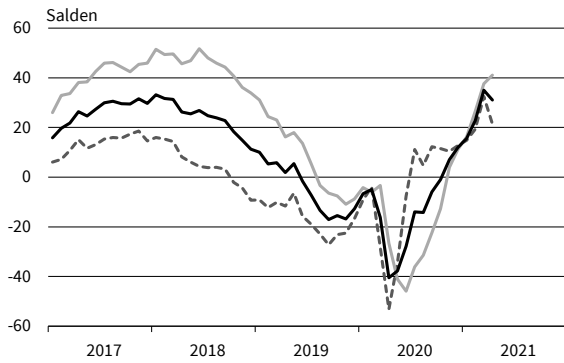
Verarbeitendes Gewerbe
Produktionspläne



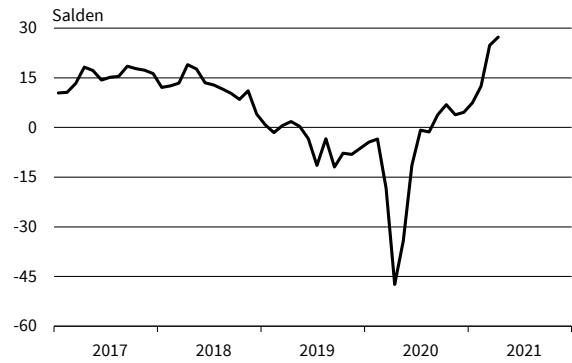
Verarbeitendes Gewerbe
Auftragsbestandsbeurteilung



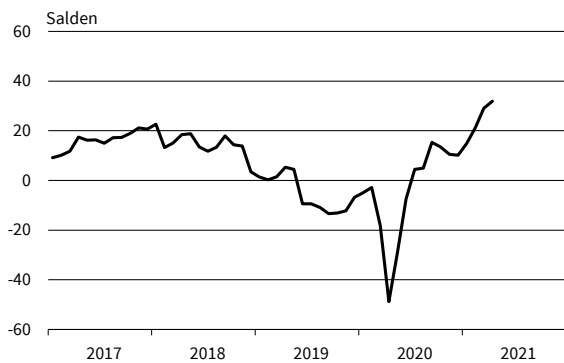
Vorleistungsgüter
Geschäftsklima, Geschäftslage und Geschäftserwartungen



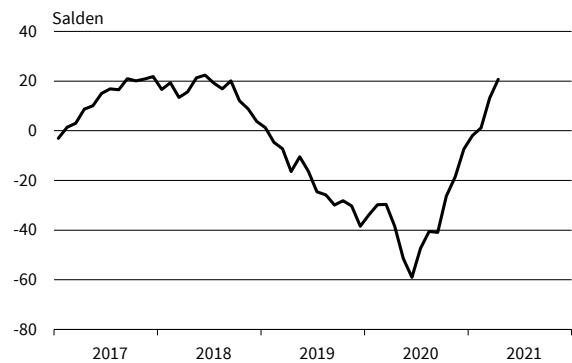
Vorleistungsgüter
Exportserwartungen



Vorleistungsgüter
Produktionspläne



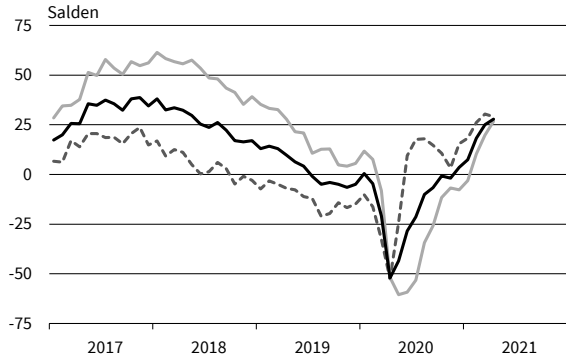
Vorleistungsgüter
Auftragsbestandsbeurteilung



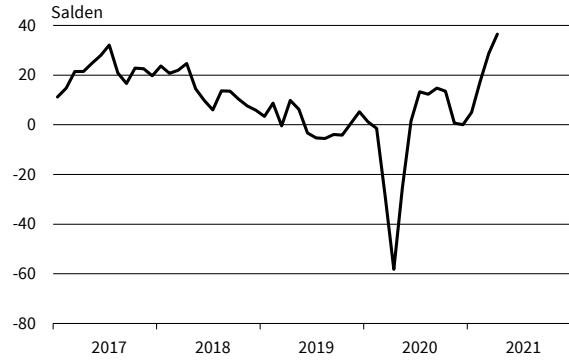
— Geschäftsklima — Geschäftslage - - - - - Geschäftserwartungen

Werte saisonbereinigt mit X-13 ARIMA-SEATS.
Quelle: ifo Konjunkturumfragen.

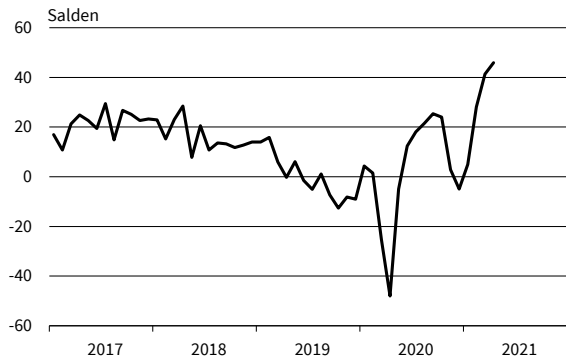
Investitionsgüter
Geschäftsklima, Geschäftslage und Geschäftserwartungen



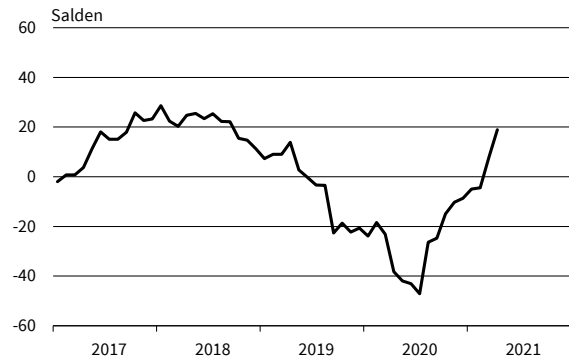
Investitionsgüter
Exportserwartungen



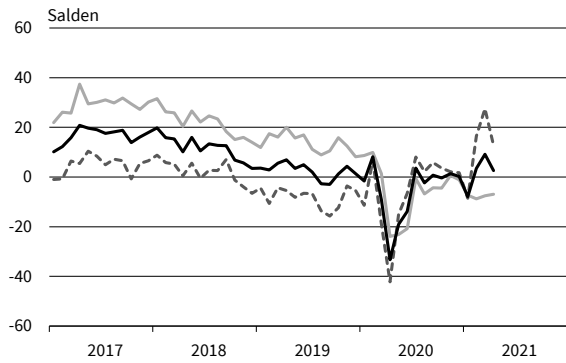
Investitionsgüter
Produktionspläne



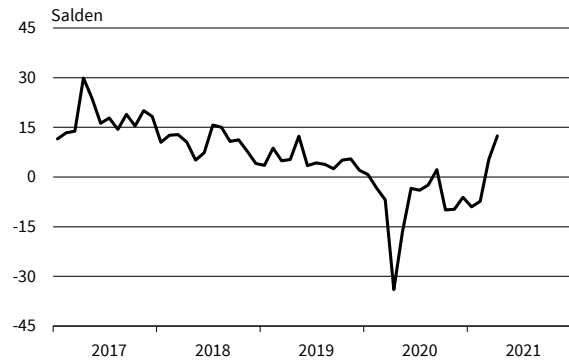
Investitionsgüter
Auftragsbestandsbeurteilung



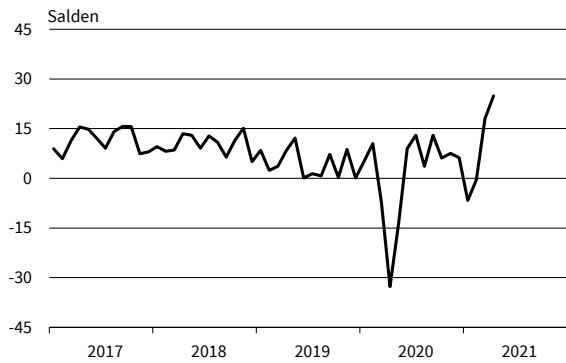
Konsumgüter (ohne Ernährungsgewerbe)
Geschäftsklima, Geschäftslage und Geschäftserwartungen



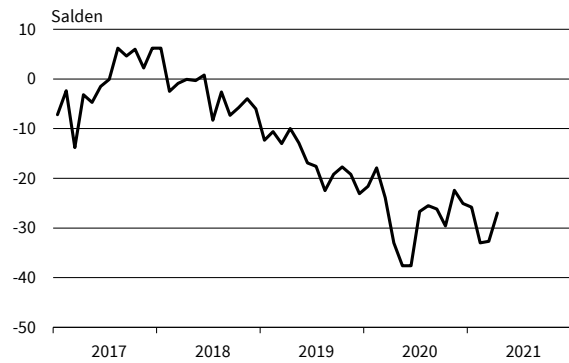
Konsumgüter (ohne Ernährungsgewerbe)
Exportserwartungen



Konsumgüter (ohne Ernährungsgewerbe)
Produktionspläne



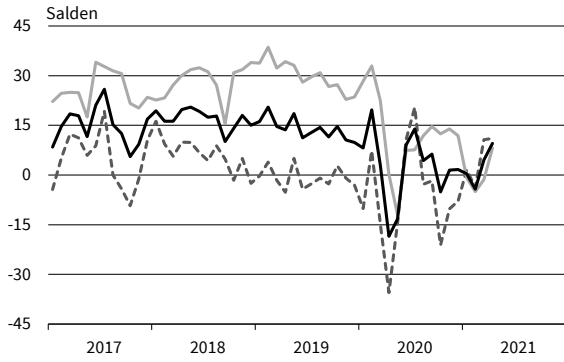
Konsumgüter (ohne Ernährungsgewerbe)
Auftragsbestandsbeurteilung



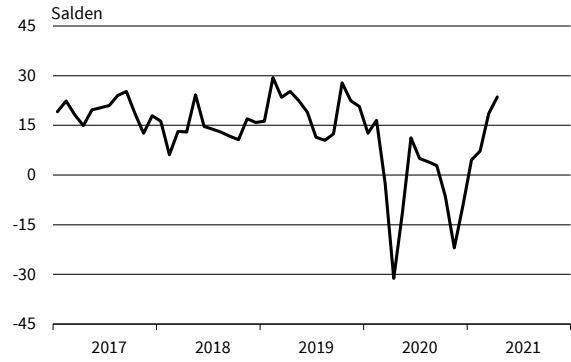
— Geschäftsklima - - - - - Geschäftslage ······ Geschäftserwartungen

Werte saisonbereinigt mit X-13 ARIMA-SEATS.
Quelle: ifo Konjunkturumfragen.

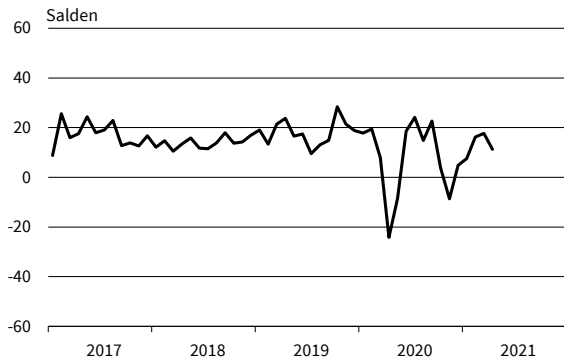
Nahrungs- und Genussmittel
Geschäftsklima, Geschäftslage und Geschäftserwartungen



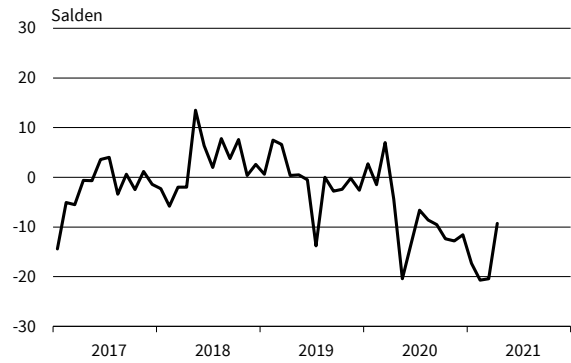
Nahrungs- und Genussmittel
Exportorerwartungen



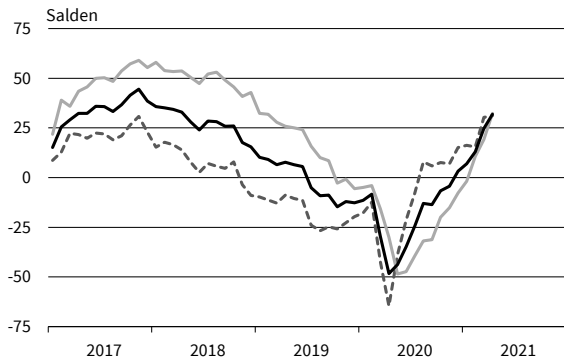
Nahrungs- und Genussmittel
Produktionspläne



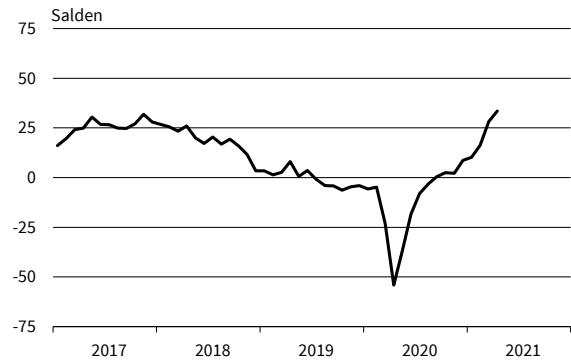
Nahrungs- und Genussmittel
Auftragsbestandsbeurteilung



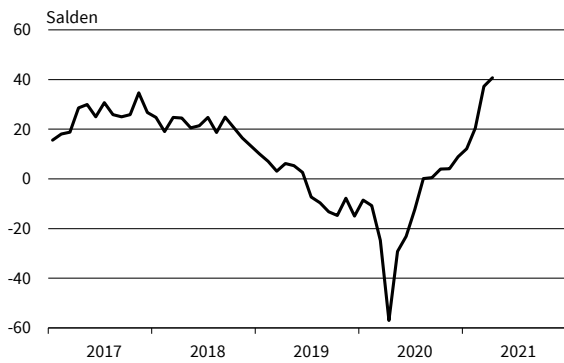
Maschinenbau
Geschäftsklima, Geschäftslage und Geschäftserwartungen



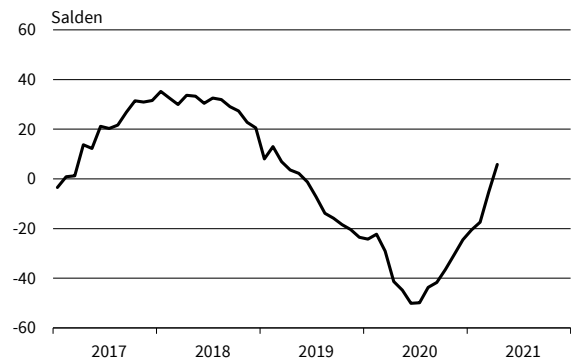
Maschinenbau
Exportorerwartungen



Maschinenbau
Produktionspläne



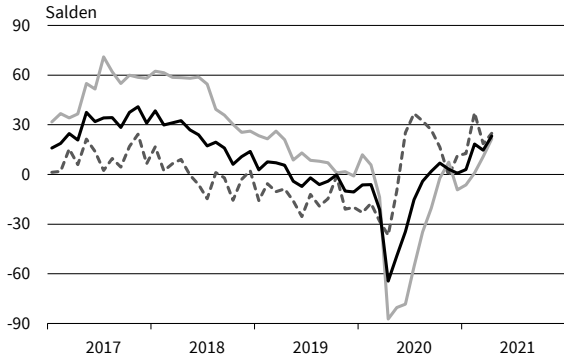
Maschinenbau
Auftragsbestandsbeurteilung



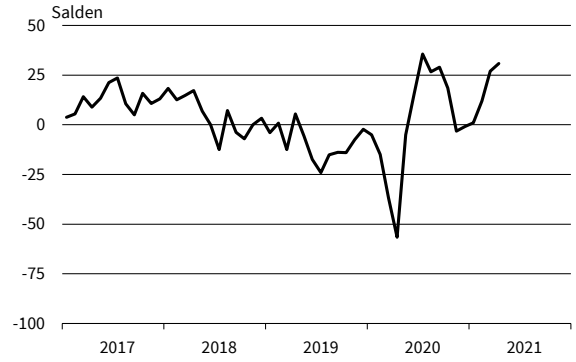
— Geschäftsklima - - - - - Geschäftslage ······ Geschäftserwartungen

Werte saisonbereinigt mit X-13 ARIMA-SEATS.
Quelle: ifo Konjunkturumfragen.

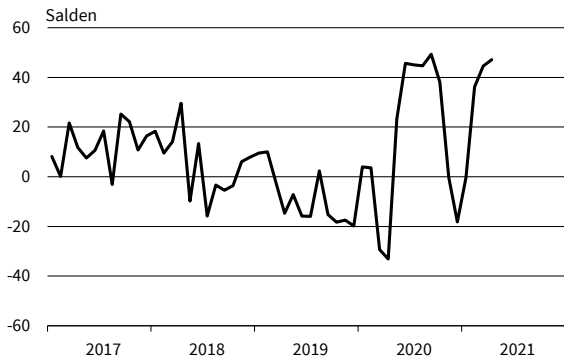
Kraftwagen und Kraftwagenteile
Geschäftsklima, Geschäftslage und Geschäftserwartungen



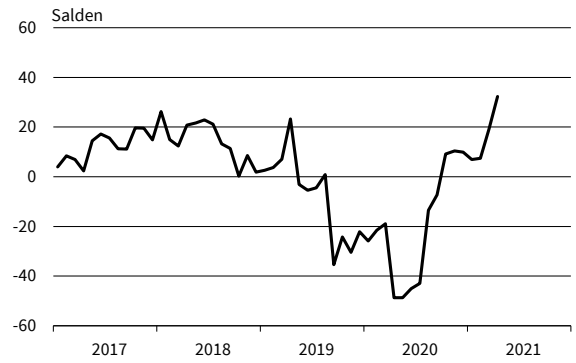
Kraftwagen und Kraftwagenteile
Exportserwartungen



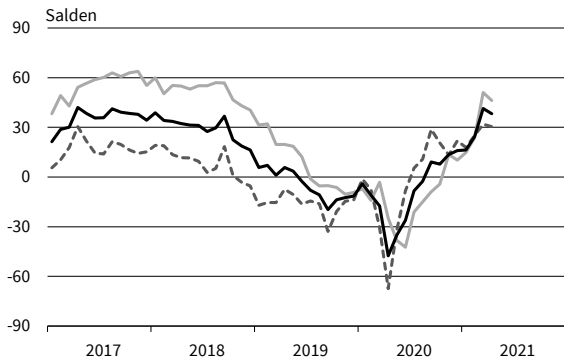
Kraftwagen und Kraftwagenteile
Produktionspläne



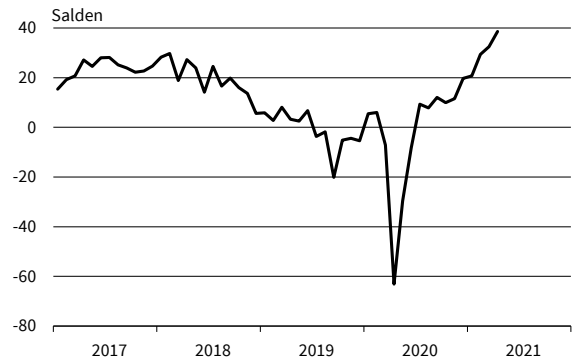
Kraftwagen und Kraftwagenteile
Auftragsbestandsbeurteilung



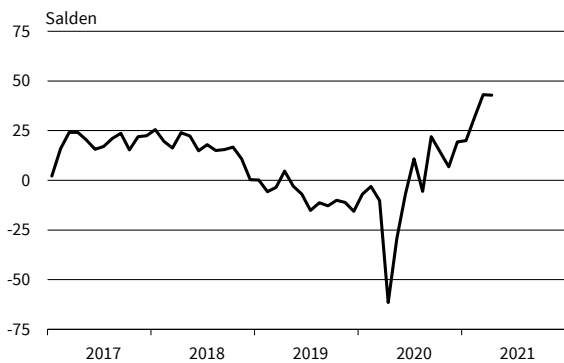
Elektrische Ausrüstungen
Geschäftsklima, Geschäftslage und Geschäftserwartungen



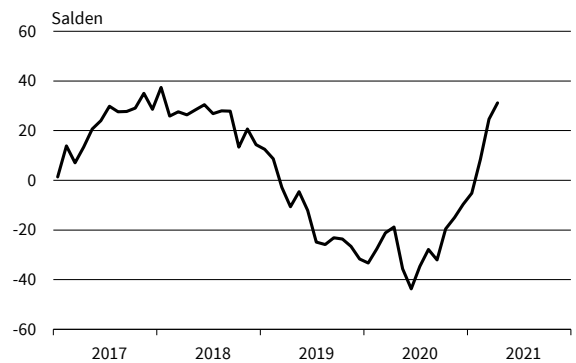
Elektrische Ausrüstungen
Exportserwartungen



Elektrische Ausrüstungen
Produktionspläne



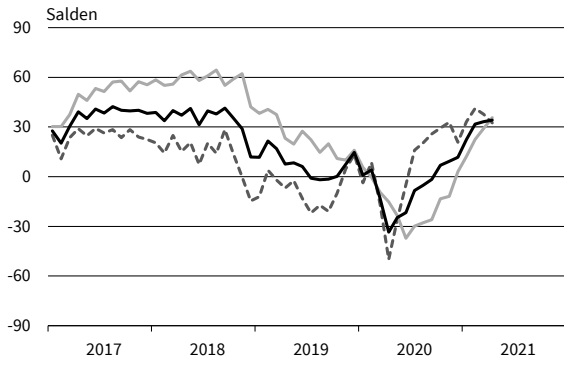
Elektrische Ausrüstungen
Auftragsbestandsbeurteilung



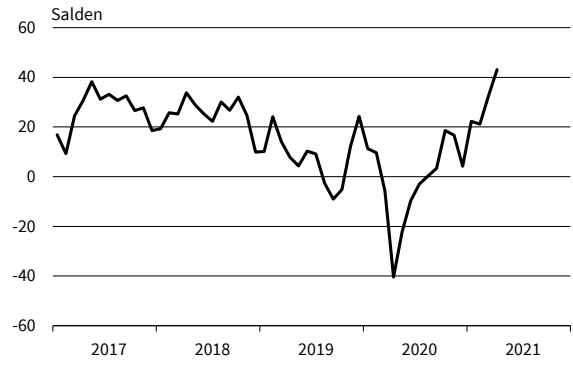
— Geschäftsklima — Geschäftslage - - - - - Geschäftserwartungen

Werte saisonbereinigt mit X-13 ARIMA-SEATS.
Quelle: ifo Konjunkturumfragen.

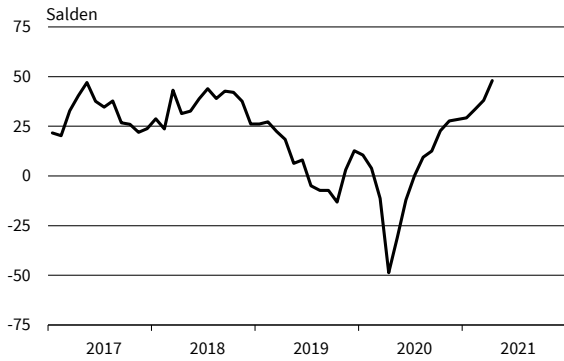
Datenverarbeitungsgeräte
Geschäftsklima, Geschäftslage und Geschäftserwartungen



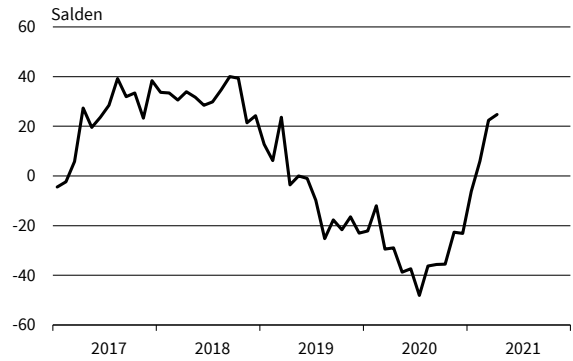
Datenverarbeitungsgeräte
Exportserwartungen



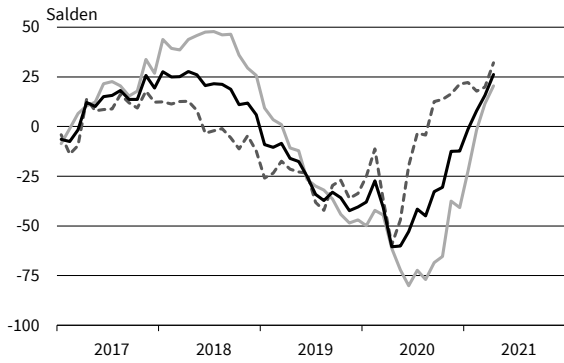
Datenverarbeitungsgeräte
Produktionspläne



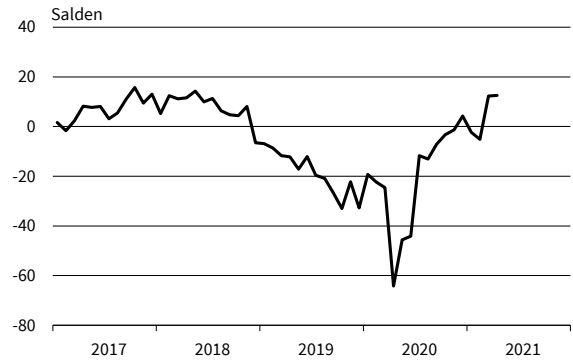
Datenverarbeitungsgeräte
Auftragsbestandsbeurteilung



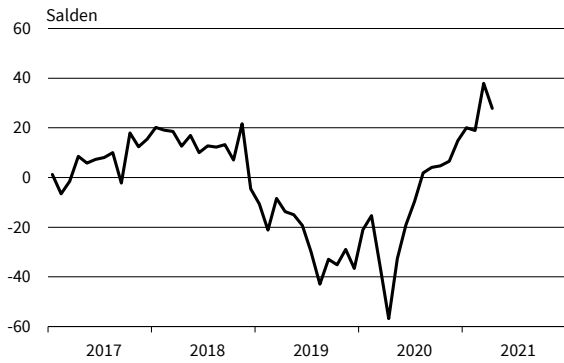
Metallerzeugung und -bearbeitung
Geschäftsklima, Geschäftslage und Geschäftserwartungen



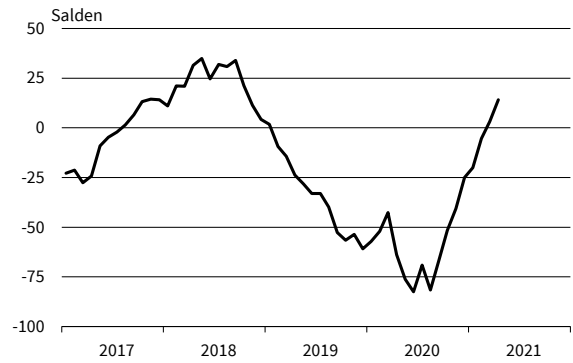
Metallerzeugung und -bearbeitung
Exportserwartungen



Metallerzeugung und -bearbeitung
Produktionspläne



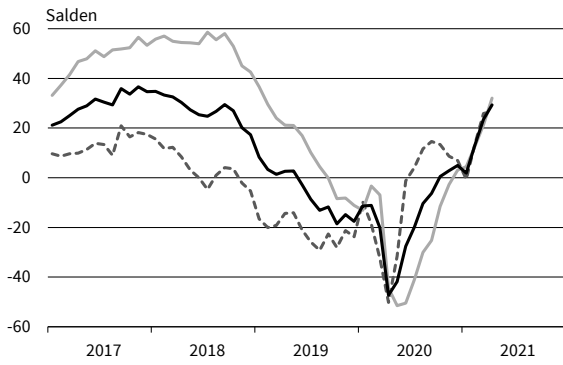
Metallerzeugung und -bearbeitung
Auftragsbestandsbeurteilung



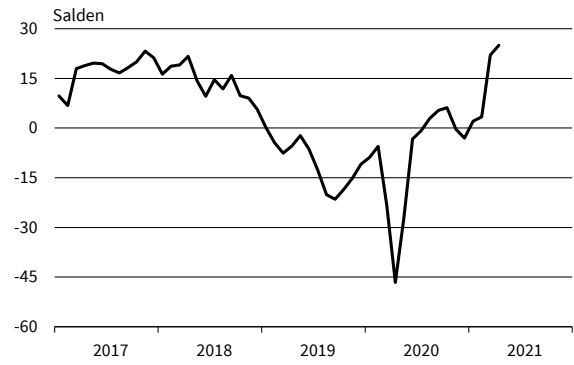
— Geschäftsklima - - - - - Geschäftslage ······ Geschäftserwartungen

Werte saisonbereinigt mit X-13 ARIMA-SEATS.
Quelle: ifo Konjunkturumfragen.

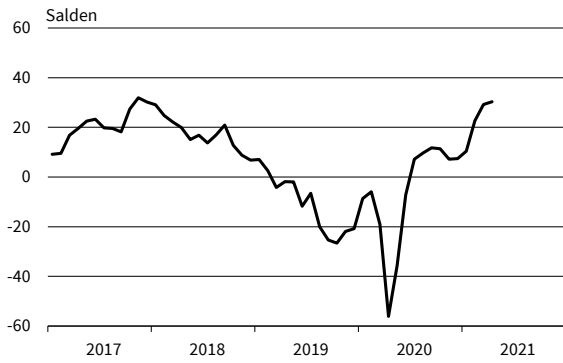
Herstellung von Metallerzeugnissen
Geschäftsklima, Geschäftslage und Geschäftserwartungen



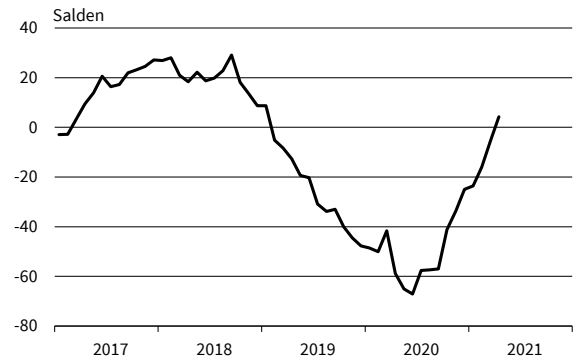
Herstellung von Metallerzeugnissen
Exportserwartungen



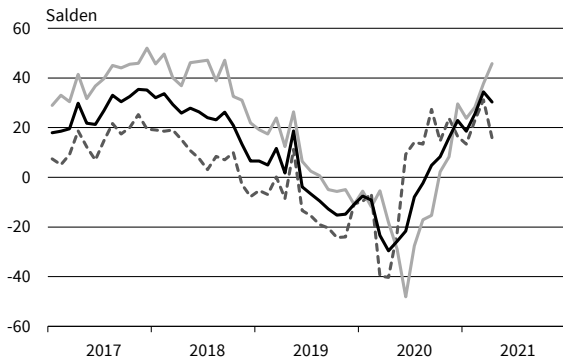
Herstellung von Metallerzeugnissen
Produktionspläne



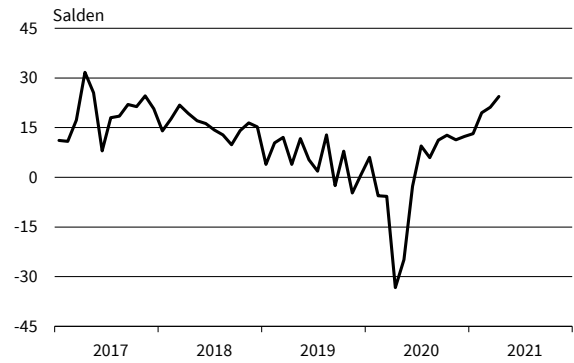
Herstellung von Metallerzeugnissen
Auftragsbestandsbeurteilung



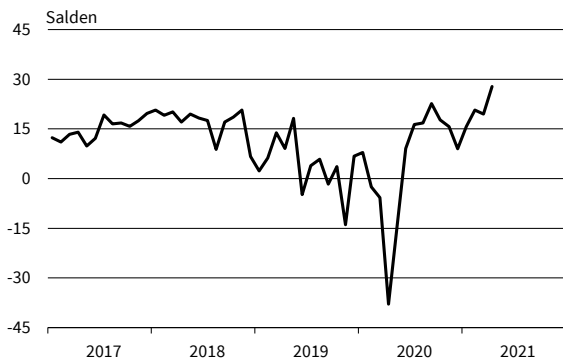
Chemische Industrie
Geschäftsklima, Geschäftslage und Geschäftserwartungen



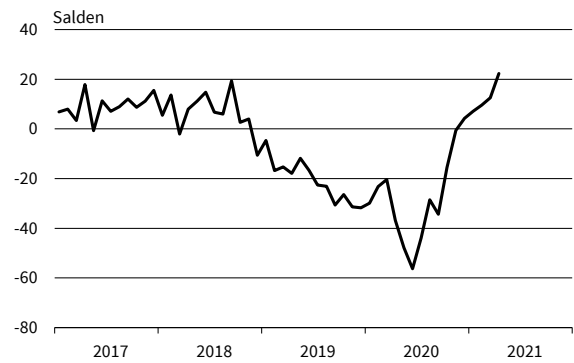
Chemische Industrie
Exportserwartungen



Chemische Industrie
Produktionspläne



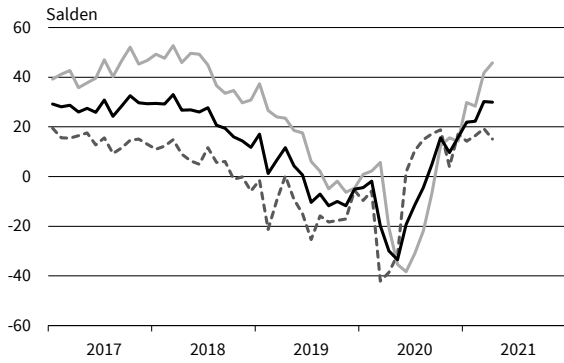
Chemische Industrie
Auftragsbestandsbeurteilung



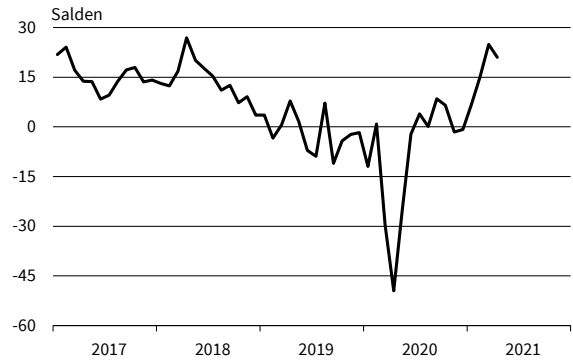
— Geschäftsklima - - - - - Geschäftslage ······ Geschäftserwartungen

Werte saisonbereinigt mit X-13 ARIMA-SEATS.
Quelle: ifo Konjunkturumfragen.

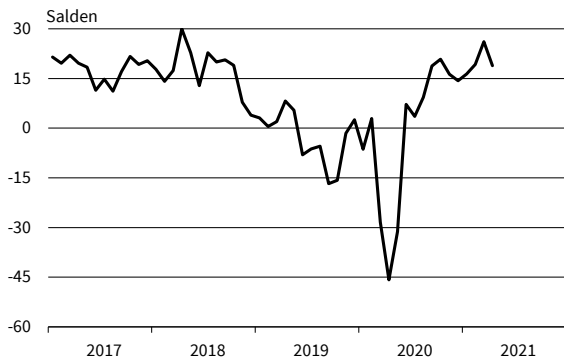
Gummi- und Kunststoffwaren
Geschäftsklima, Geschäftslage und Geschäftserwartungen



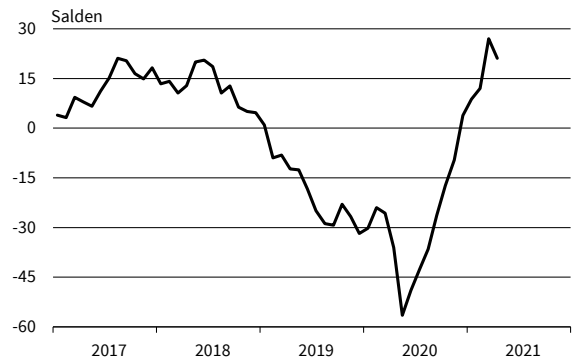
Gummi- und Kunststoffwaren
Exportserwartungen



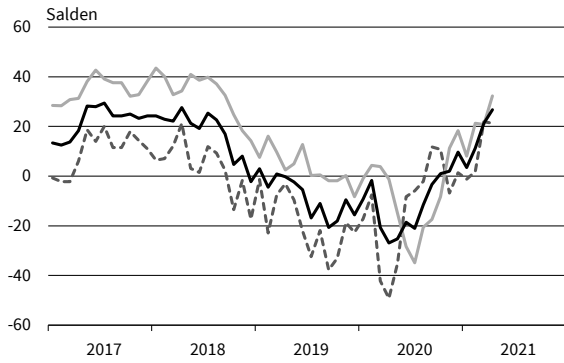
Gummi- und Kunststoffwaren
Produktionspläne



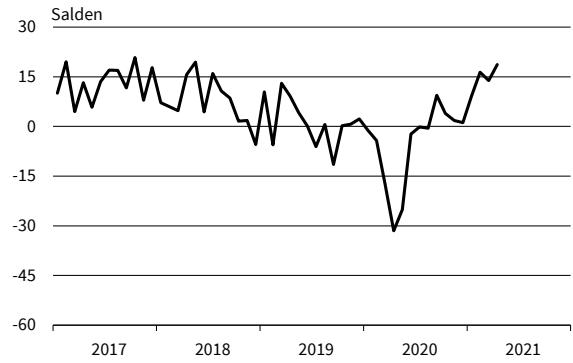
Gummi- und Kunststoffwaren
Auftragsbestandsbeurteilung



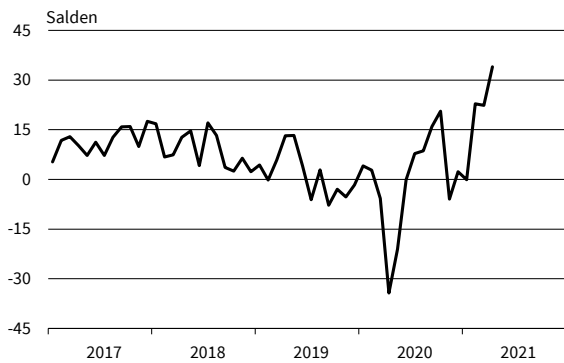
Papiergewerbe
Geschäftsklima, Geschäftslage und Geschäftserwartungen



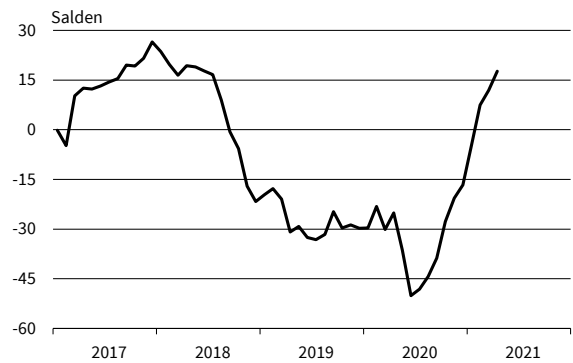
Papiergewerbe
Exportserwartungen



Papiergewerbe
Produktionspläne



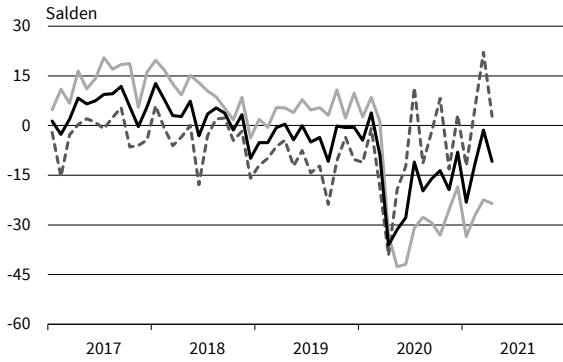
Papiergewerbe
Auftragsbestandsbeurteilung



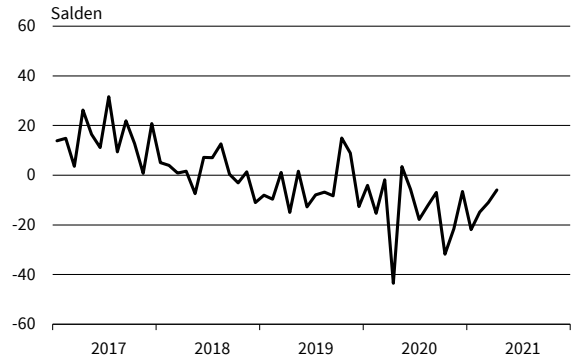
— Geschäftsklima — Geschäftslage - - - - - Geschäftserwartungen

Werte saisonbereinigt mit X-13 ARIMA-SEATS.
Quelle: ifo Konjunkturumfragen.

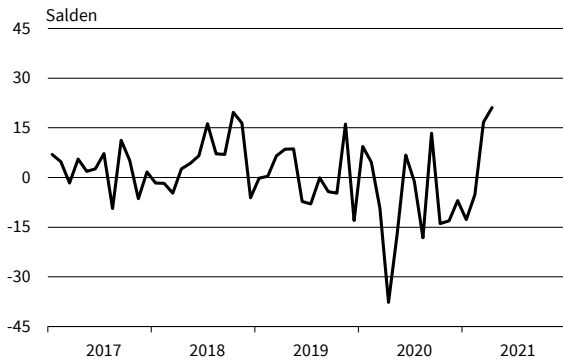
Druckerzeugnisse
Geschäftsklima, Geschäftslage und Geschäftserwartungen



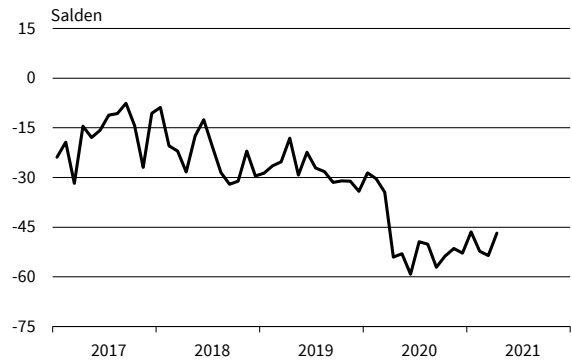
Druckerzeugnisse
Exportserwartungen



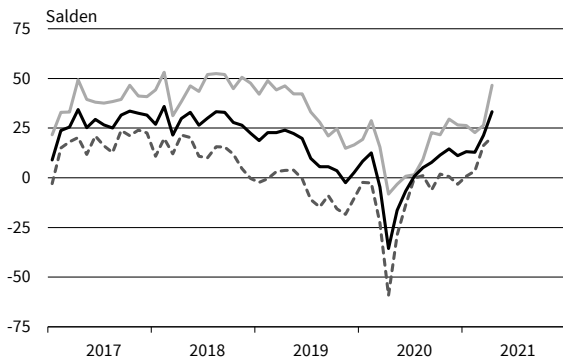
Druckerzeugnisse
Produktionspläne



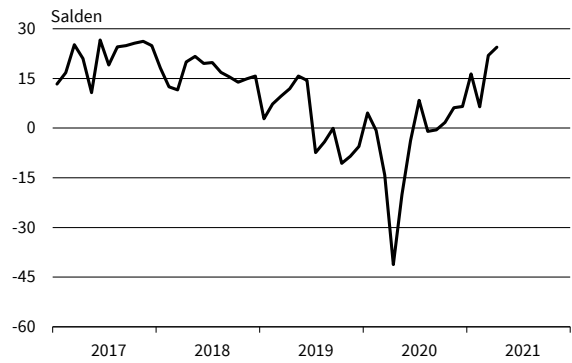
Druckerzeugnisse
Auftragsbestandsbeurteilung



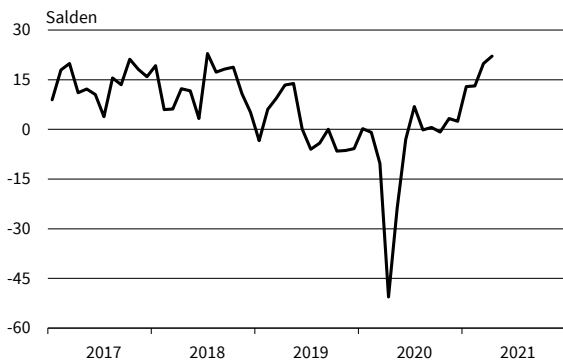
Glas, Keramik, Verarb. von Steinen und Erden
Geschäftsklima, Geschäftslage und Geschäftserwartungen



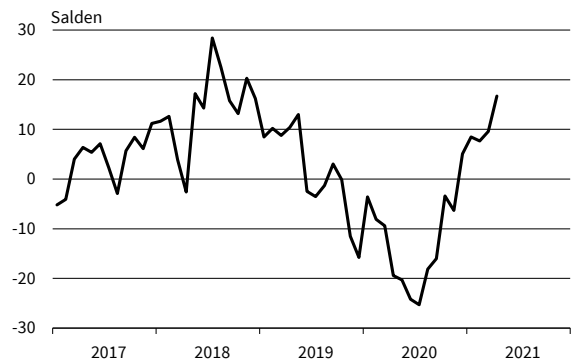
Glas, Keramik, Verarb. von Steinen und Erden
Exportserwartungen



Glas, Keramik, Verarb. von Steinen und Erden
Produktionspläne



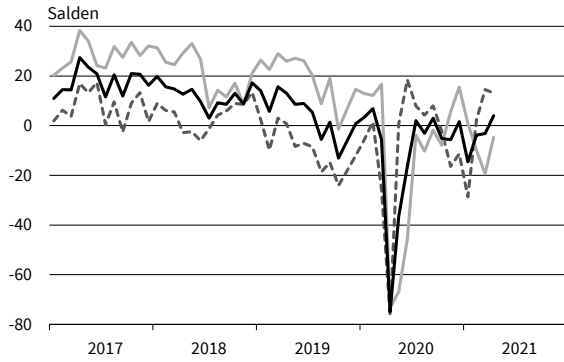
Glas, Keramik, Verarb. von Steinen und Erden
Auftragsbestandsbeurteilung



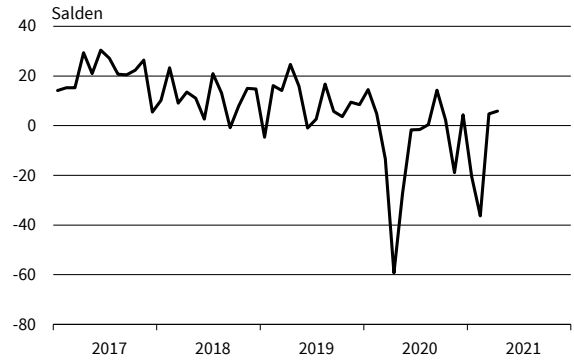
— Geschäftsklima - - - - - Geschäftslage ······ Geschäftserwartungen

Werte saisonbereinigt mit X-13 ARIMA-SEATS.
Quelle: ifo Konjunkturumfragen.

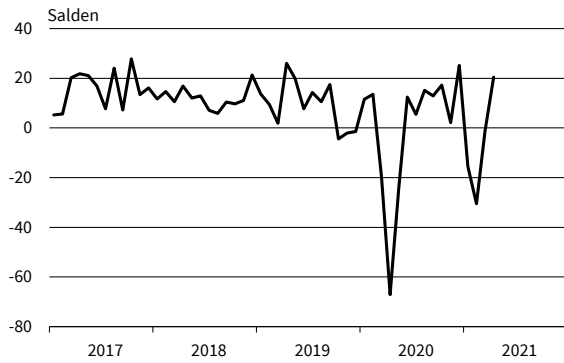
Herstellung von Möbeln
Geschäftsklima, Geschäftslage und Geschäftserwartungen



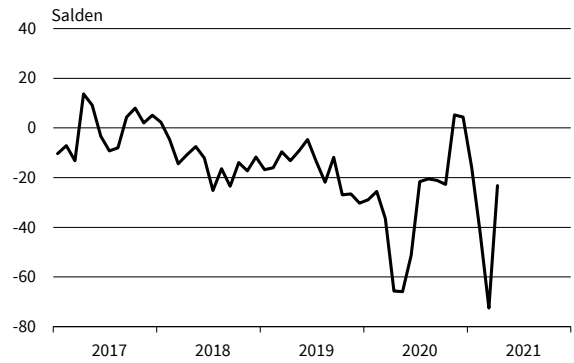
Herstellung von Möbeln
Exportserwartungen



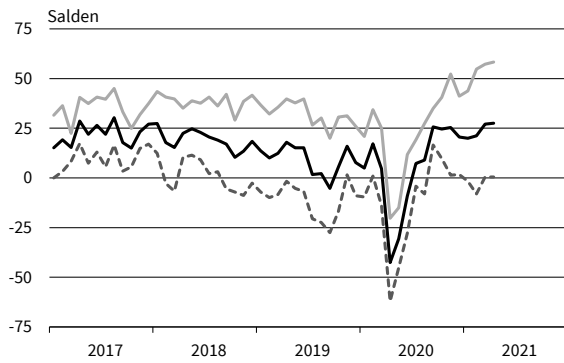
Herstellung von Möbeln
Produktionspläne



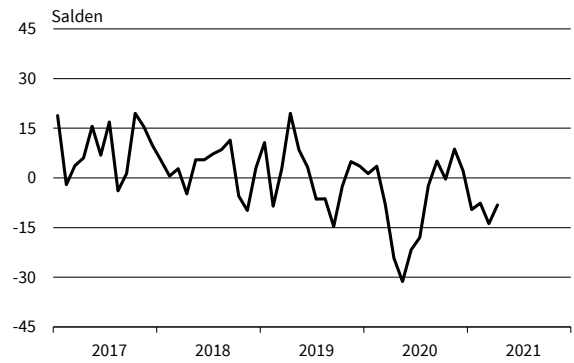
Herstellung von Möbeln
Auftragsbestandsbeurteilung



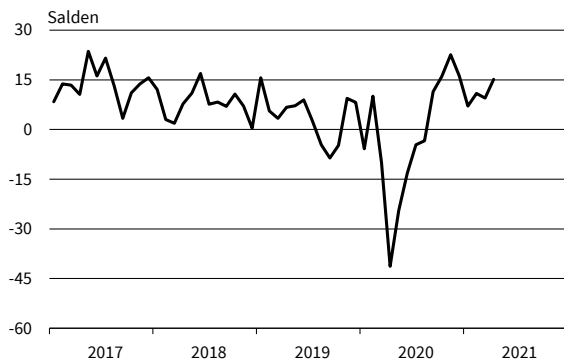
Holzgewerbe (ohne Möbel)
Geschäftsklima, Geschäftslage und Geschäftserwartungen



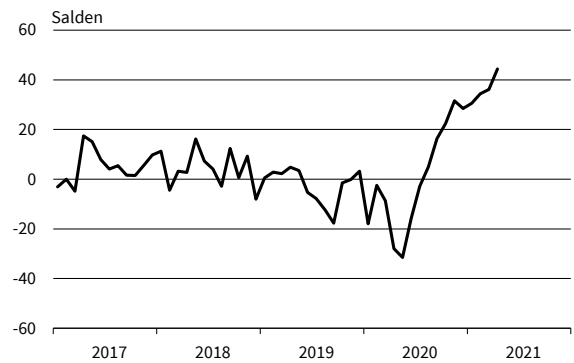
Holzgewerbe (ohne Möbel)
Exportserwartungen



Holzgewerbe (ohne Möbel)
Produktionspläne

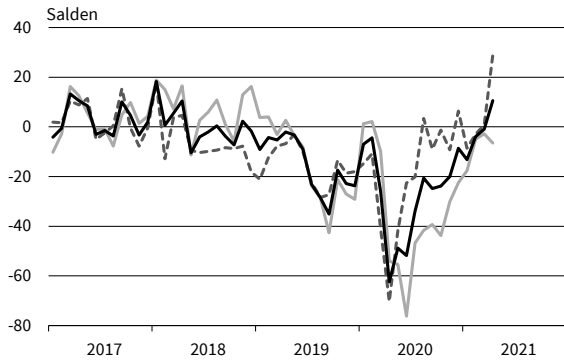


Holzgewerbe (ohne Möbel)
Auftragsbestandsbeurteilung

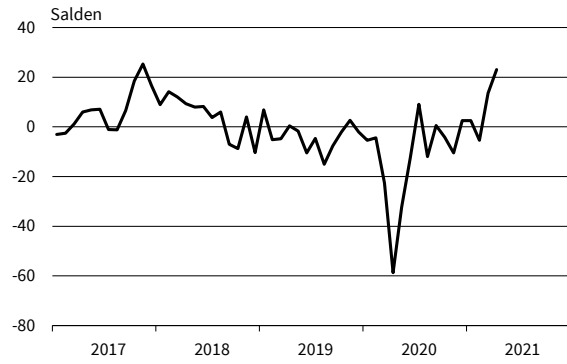


— Geschäftsklima - - - - - Geschäftslage ······ Geschäftserwartungen
Werte saisonbereinigt mit X-13 ARIMA-SEATS.
Quelle: ifo Konjunkturumfragen.

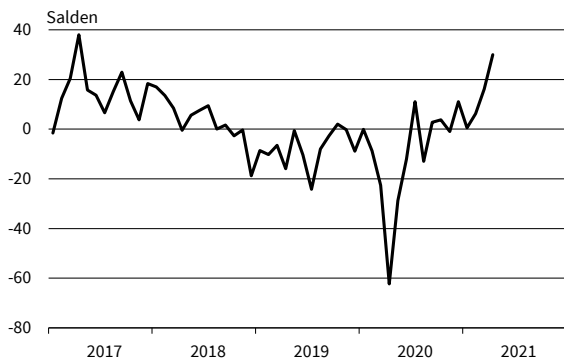
Textilgewerbe
Geschäftsklima, Geschäftslage und Geschäftserwartungen



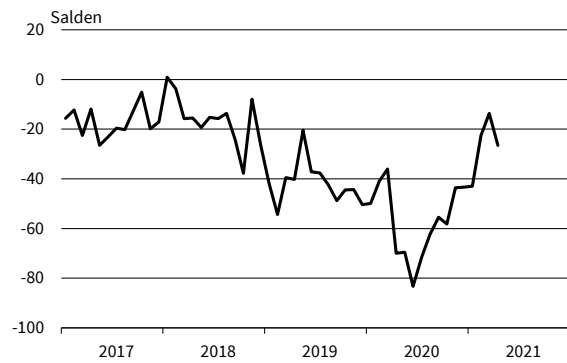
Textilgewerbe
Exportorerwartungen



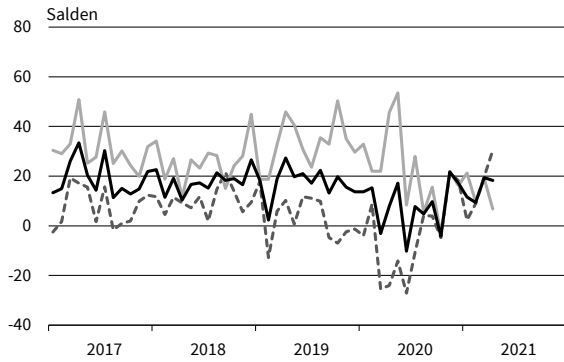
Textilgewerbe
Produktionspläne



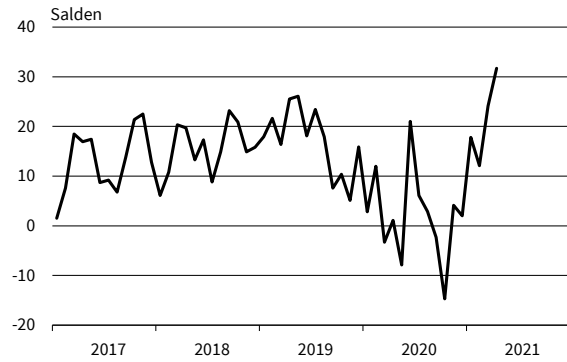
Textilgewerbe
Auftragsbestandsbeurteilung



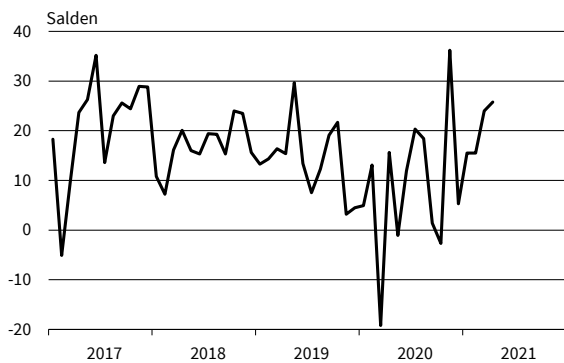
Pharmazeutische Erzeugnisse
Geschäftsklima, Geschäftslage und Geschäftserwartungen



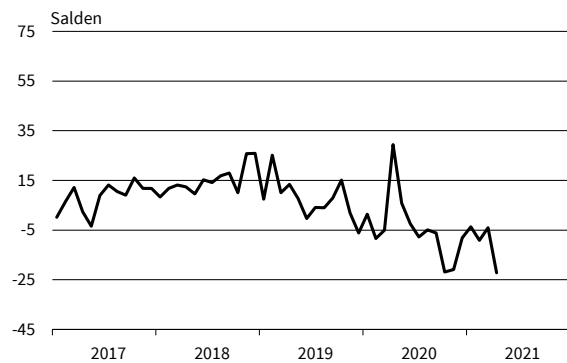
Pharmazeutische Erzeugnisse
Exportorerwartungen



Pharmazeutische Erzeugnisse
Produktionspläne



Pharmazeutische Erzeugnisse
Auftragsbestandsbeurteilung



— Geschäftsklima - - - - - Geschäftslage ······ Geschäftserwartungen

Werte saisonbereinigt mit X-13 ARIMA-SEATS.
Quelle: ifo Konjunkturumfragen.

Bereich	Beurteilung und Entwicklung im Berichtsmonat					Pläne und Erwartungen		
	Geschäftslage Beurteilung	Bautätigkeit im Vormonat	Auftragsbestand		Baupreise im Vormonat	Bautätigkeit* für 3 Monate	Baupreise	Geschäftsentwicklung für 6 Monate**
	gut befriedigend bzw. saisonüblich schlecht	gestiegen gleich geblieben gesunken	gestiegen gleich geblieben gesunken	verhältnismäßig groß ausreichend bzw. saisonüblich zu klein	gestiegen gleich geblieben gefallen	zunehmen gleich bleiben abnehmen	steigen gleich bleiben fallen	günstiger etwa gleich ungünstiger
Bauhauptgewerbe insgesamt								
Tiefbau insgesamt								
Straßenbau								
sonstiger Tiefbau								
Hochbau insgesamt								
Öffentlicher Hochbau								
Gewerblicher Bau								
Wohnungsbau insgesamt								
darunter Gebäude mit 3 und mehr Wohnungen								

* im Vergleich zu den zurückliegenden 3 Monaten
** im Vergleich zur bisherigen Entwicklung

Die Ergebnisse resultieren aus dem ifo-Konjunkturtest Deutschland.
Die einzelnen Meldungen werden entsprechend der Größe der Firmen gewichtet.
Die ifo Konjunkturpiegel dienen nur zur persönlichen Information.
Auswertungen jeder Art zur Veröffentlichung sind nicht gestattet.

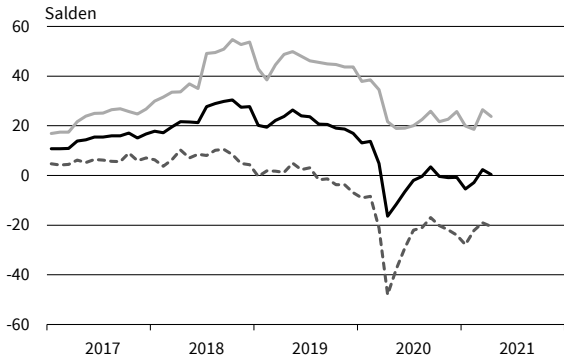
BAUHAUPTGEWERBE

04/20 05/20 06/20 07/20 08/20 09/20 10/20 11/20 12/20 01/21 02/21 03/21 04/21

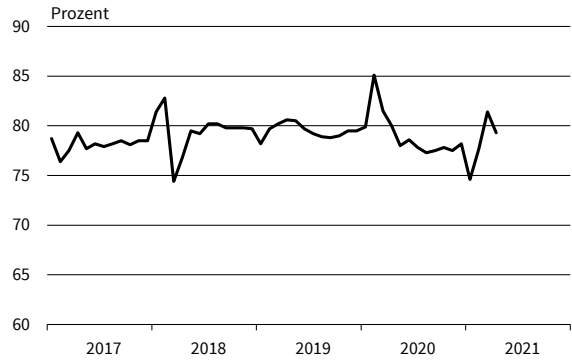
Bauhauptgewerbe													
Geschäftsklima	-16,4	-11,6	-6,6	-2,0	-0,4	3,4	-0,4	-0,9	-0,7	-5,4	-2,9	2,4	0,4
Geschäftslage	21,7	18,9	19,0	20,1	22,5	25,9	21,7	22,7	25,7	19,9	18,5	26,5	23,7
Geschäftserwartungen	-48,0	-37,8	-29,2	-22,0	-21,0	-16,9	-20,2	-21,9	-24,0	-27,8	-22,2	-19,1	-20,5
Auftragsbestand in Monaten	4,0	3,8	4,0	4,0	4,2	4,2	4,2	4,2	4,2	4,1	4,1	4,1	4,3
Kapazitätsauslastung	80,0	78,0	78,6	77,8	77,3	77,5	77,8	77,5	78,2	74,6	77,7	81,4	79,3
Preisentwicklung im Vormonat	-8,0	-18,4	-17,8	-16,4	-16,6	-13,7	-11,1	-10,6	-8,5	-7,9	-1,4	-2,0	-0,1
Hochbau													
Geschäftsklima	-12,9	-8,5	-1,8	2,6	3,2	5,8	1,0	2,0	3,7	2,7	5,8	9,2	8,2
Geschäftslage	22,8	19,4	22,7	23,0	25,7	29,1	22,5	24,3	27,4	27,8	29,4	33,7	31,0
Geschäftserwartungen	-42,9	-32,8	-23,6	-15,9	-16,9	-15,1	-18,5	-18,1	-17,5	-19,6	-15,3	-12,7	-12,3
Auftragsbestand in Monaten	4,2	3,9	4,2	4,3	4,5	4,5	4,4	4,5	4,5	4,4	4,4	4,5	4,7
Kapazitätsauslastung	77,7	76,5	77,3	77,1	77,0	77,1	78,4	78,4	79,0	75,5	78,2	81,3	78,7
Preisentwicklung im Vormonat	-2,6	-11,1	-10,1	-8,1	-7,7	-5,3	-2,0	-4,8	-1,9	-0,8	5,7	7,2	13,3
Tiefbau													
Geschäftsklima	-18,7	-14,7	-10,7	-7,1	-6,8	-4,4	-4,3	-6,9	-9,3	-12,8	-11,9	-5,9	-8,1
Geschäftslage	24,8	21,3	17,5	17,6	14,6	17,0	15,7	17,4	18,3	13,2	10,3	17,4	16,9
Geschäftserwartungen	-53,8	-44,8	-35,3	-28,9	-26,1	-23,6	-22,4	-28,5	-33,4	-35,7	-31,8	-26,8	-30,2
Auftragsbestand in Monaten	3,8	3,6	3,8	3,7	3,9	3,9	3,8	3,7	3,6	3,7	3,6	3,7	3,8
Kapazitätsauslastung	77,9	76,4	76,4	75,8	75,6	75,5	75,6	75,6	75,9	71,2	74,1	78,3	75,8
Preisentwicklung im Vormonat	-15,0	-28,1	-27,0	-28,3	-26,3	-21,9	-22,3	-18,3	-17,6	-18,7	-12,4	-15,6	-19,0
Wohnungsbau													
Geschäftsklima	-5,9	1,6	8,7	13,2	14,1	13,6	11,1	13,6	13,2	11,7	16,9	19,5	18,2
Geschäftslage	36,2	34,2	36,8	35,8	38,4	37,5	36,3	40,0	39,8	45,9	43,7	50,1	46,6
Geschäftserwartungen	-40,6	-26,6	-16,1	-7,2	-7,7	-7,9	-11,4	-9,9	-10,6	-17,8	-6,9	-7,4	-7,0
Auftragsbestand in Monaten	4,5	4,3	4,6	4,7	4,9	4,6	4,7	5,2	4,9	5,1	5,0	5,4	5,3
Preisentwicklung im Vormonat	1,0	-3,3	-5,4	-4,5	-1,3	-0,5	4,8	1,2	4,6	3,7	11,2	13,0	22,0
Gewerblicher Hochbau													
Geschäftsklima	-17,9	-13,9	-7,8	-4,2	-4,0	2,1	-5,7	-4,9	-1,7	-4,5	-0,7	1,8	1,9
Geschäftslage	15,7	11,2	17,8	17,0	19,4	27,0	15,2	14,3	20,2	17,9	22,3	24,8	23,7
Geschäftserwartungen	-46,2	-36,1	-30,4	-23,2	-24,9	-20,0	-24,5	-22,4	-21,5	-24,5	-21,4	-18,9	-17,8
Auftragsbestand in Monaten	4,0	3,9	3,9	4,2	4,4	4,6	4,4	4,2	4,4	4,2	4,2	4,1	4,4
Preisentwicklung im Vormonat	-5,9	-16,9	-13,4	-13,1	-12,8	-11,3	-8,0	-8,9	-6,8	-3,4	1,7	4,5	8,0
Öffentlicher Hochbau													
Geschäftsklima	-22,4	-23,7	-18,0	-12,9	-13,2	-9,5	-15,3	-14,8	-14,0	-15,3	-12,0	-8,2	-9,2
Geschäftslage	-0,4	-8,1	-5,9	-2,2	-2,3	4,2	-6,7	-5,0	-3,5	-2,6	-1,6	0,3	1,7
Geschäftserwartungen	-42,0	-38,0	-29,4	-23,1	-23,6	-22,3	-23,5	-24,0	-23,9	-27,2	-21,9	-16,2	-19,6
Auftragsbestand in Monaten	3,1	2,7	3,1	3,0	3,4	3,5	3,5	3,6	3,6	3,0	3,2	3,0	3,2
Preisentwicklung im Vormonat	-3,4	-15,7	-16,1	-11,7	-10,0	-8,3	-6,4	-9,4	-7,1	-7,8	-2,4	-2,1	1,4
Straßenbau													
Geschäftsklima	-26,2	-25,5	-22,0	-18,6	-18,6	-16,1	-15,7	-18,0	-21,7	-26,7	-24,2	-21,3	-22,4
Geschäftslage	13,3	6,7	2,0	2,4	-0,8	2,2	0,6	1,9	2,8	-3,5	-4,2	-2,1	-1,8
Geschäftserwartungen	-58,4	-52,7	-43,2	-37,5	-34,8	-32,7	-30,7	-36,0	-43,1	-47,1	-42,2	-38,6	-40,9
Auftragsbestand in Monaten	3,2	2,8	3,0	2,9	3,5	3,1	3,1	3,0	2,9	2,9	2,9	2,9	2,9
Preisentwicklung im Vormonat	-22,4	-39,5	-40,5	-37,4	-38,1	-30,9	-33,8	-26,4	-26,4	-25,7	-21,3	-24,2	-27,5
Sonstiger Tiefbau													
Geschäftsklima	-14,1	-8,8	-4,7	-1,1	-0,3	3,3	1,9	-0,6	-1,9	-4,6	-5,1	2,4	0,2
Geschäftslage	29,3	29,8	26,0	26,3	23,5	25,4	24,7	26,2	27,1	23,7	19,3	27,7	26,4
Geschäftserwartungen	-49,4	-40,8	-31,2	-25,1	-21,6	-16,7	-18,6	-24,2	-27,2	-29,3	-26,8	-20,1	-23,0
Auftragsbestand in Monaten	4,0	4,0	4,3	4,1	4,3	4,3	4,2	4,1	4,1	4,2	4,0	4,1	4,2
Preisentwicklung im Vormonat	-11,3	-21,9	-20,4	-22,4	-20,2	-17,2	-15,8	-14,4	-13,4	-15,1	-5,9	-11,5	-14,2

Werte saisonbereinigt mit X-13 ARIMA-SEATS.
Quelle: ifo Konjunkturumfragen.

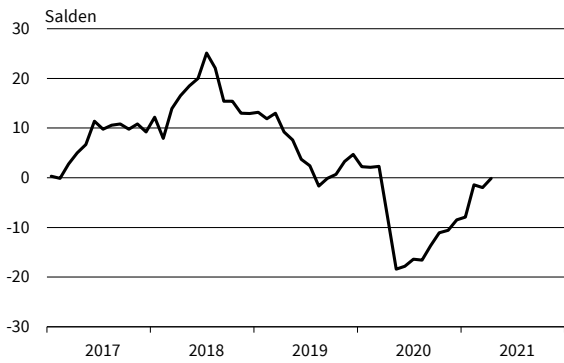
Bauhauptgewerbe
Geschäftsklima, Geschäftslage und Geschäftserwartungen



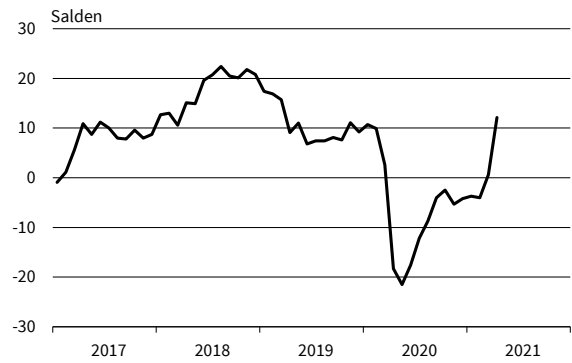
Bauhauptgewerbe
Kapazitätsauslastung



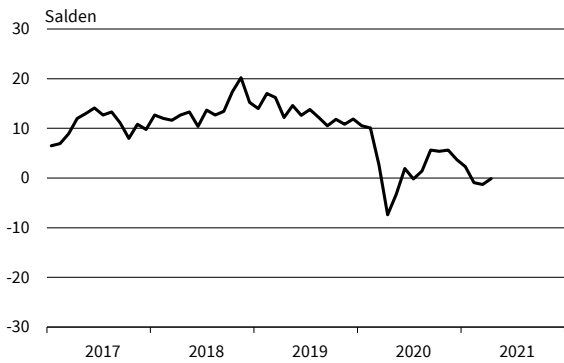
Bauhauptgewerbe
Preisentwicklung im Vormonat



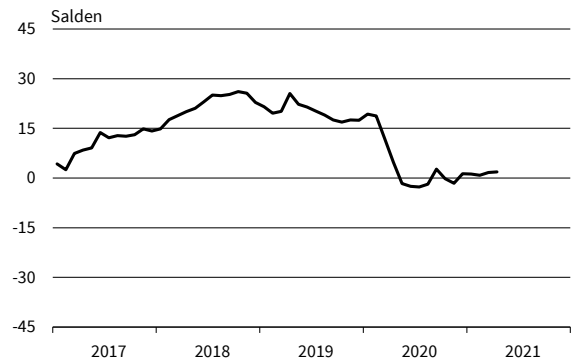
Bauhauptgewerbe
Preiserwartungen



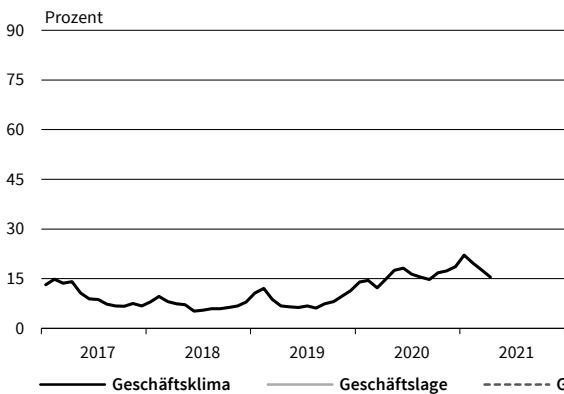
Bauhauptgewerbe
Beschäftigenerwartungen



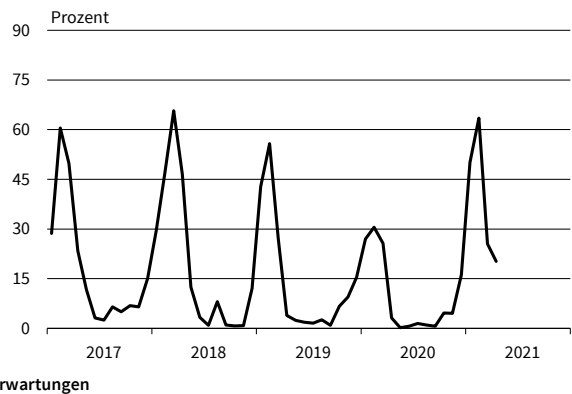
Bauhauptgewerbe
Beurteilung der Auftragsbestände



Bauhauptgewerbe
Geschäftstätigkeitsbehinderung: Auftragsmangel



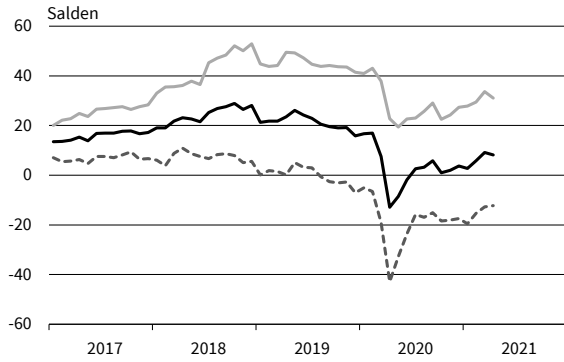
Bauhauptgewerbe
Geschäftstätigkeitsbehinderung: Witterungseinflüsse



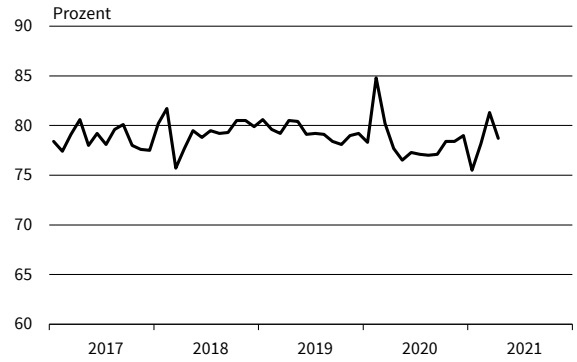
— Geschäftsklima - - - - - Geschäftslage ······ Geschäftserwartungen

Werte saisonbereinigt mit X-13 ARIMA-SEATS.
Quelle: ifo Konjunkturumfragen.

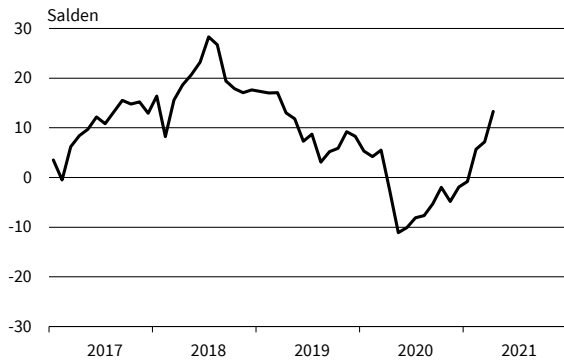
Hochbau
Geschäftsklima, Geschäftslage und Geschäftserwartungen



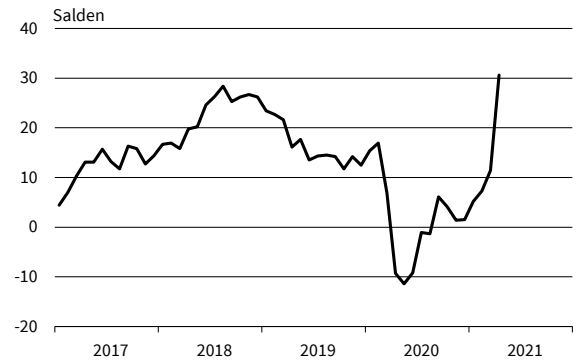
Hochbau
Kapazitätsauslastung



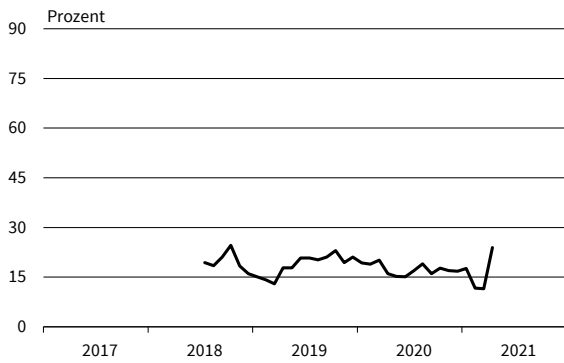
Hochbau
Preisentwicklung im Vormonat



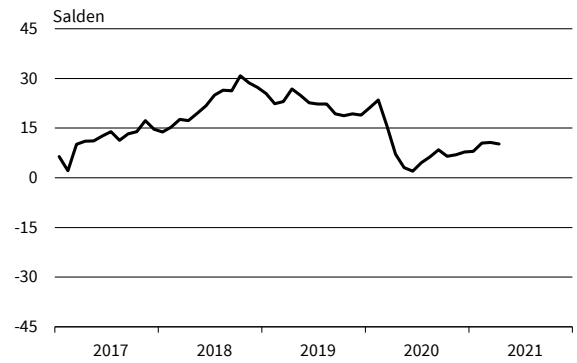
Hochbau
Preiserwartungen



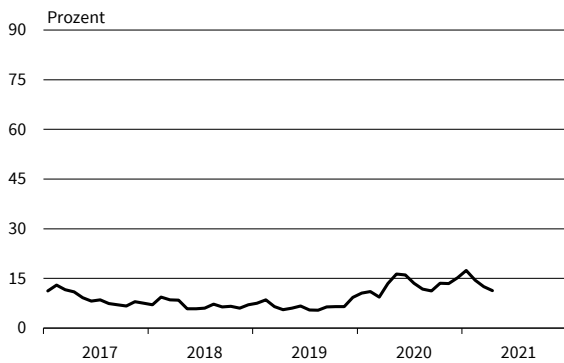
Hochbau
Geschäftstätigkeitsbehinderung: Fachkräftemangel



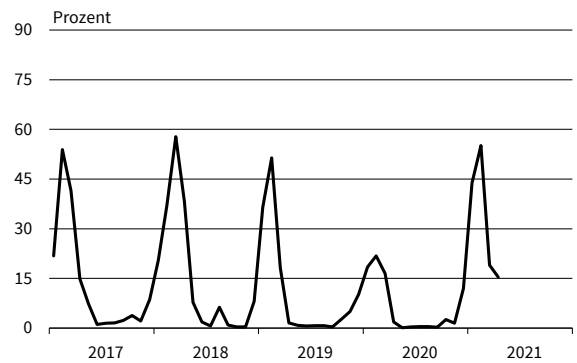
Hochbau
Beurteilung der Auftragsbestände



Hochbau
Geschäftstätigkeitsbehinderung: Auftragsmangel



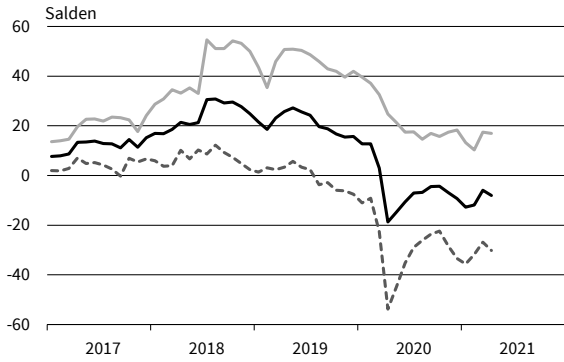
Hochbau
Geschäftstätigkeitsbehinderung: Witterungseinflüsse



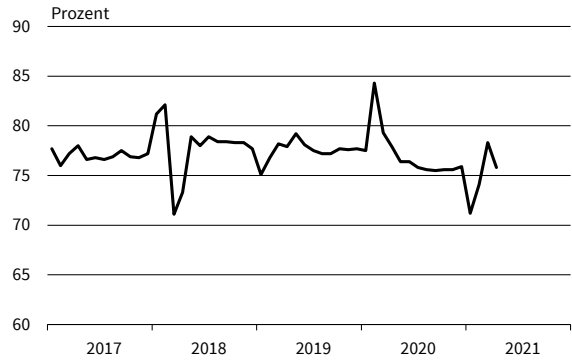
— Geschäftsklima — Geschäftslage - - - - - Geschäftserwartungen

Werte saisonbereinigt mit X-13 ARIMA-SEATS.
Quelle: ifo Konjunkturumfragen.

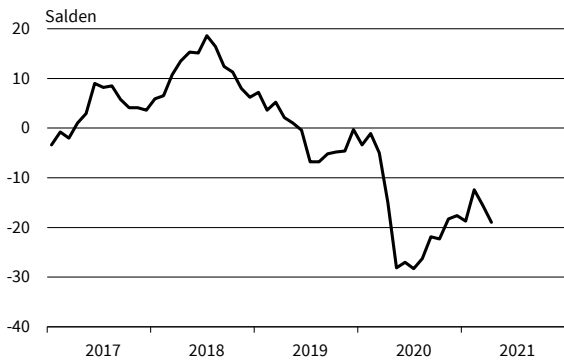
Tiefbau
Geschäftsklima, Geschäftslage und Geschäftserwartungen



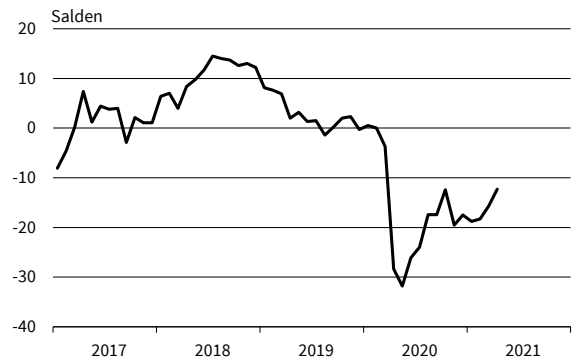
Tiefbau
Kapazitätsauslastung



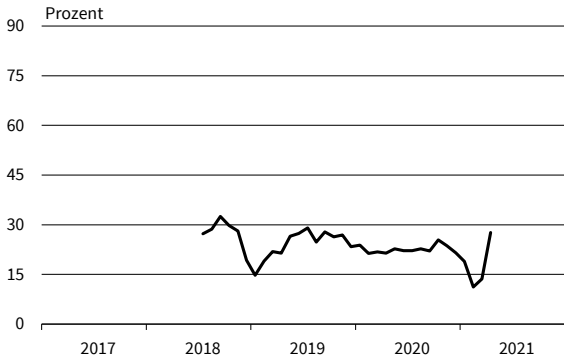
Tiefbau
Preisentwicklung im Vormonat



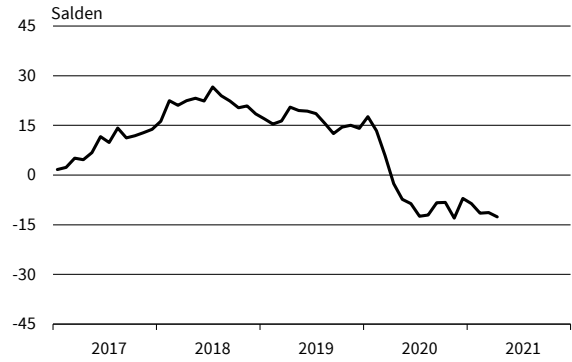
Tiefbau
Preiserwartungen



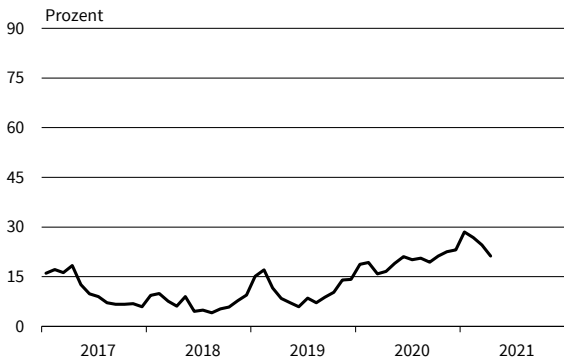
Tiefbau
Geschäftstätigkeitsbehinderung: Fachkräftemangel



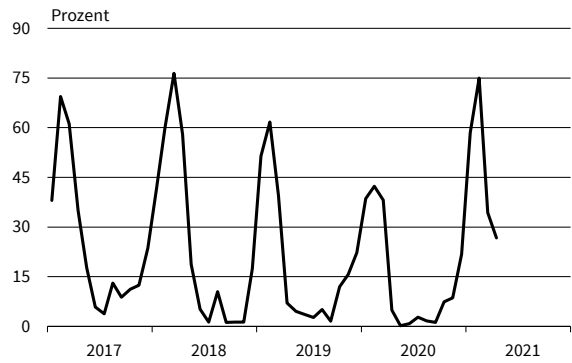
Tiefbau
Beurteilung der Auftragsbestände



Tiefbau
Geschäftstätigkeitsbehinderung: Auftragsmangel



Tiefbau
Geschäftstätigkeitsbehinderung: Witterungseinflüsse



— Geschäftsklima - - - - - Geschäftslage ······ Geschäftserwartungen

Werte saisonbereinigt mit X-13 ARIMA-SEATS.
Quelle: ifo Konjunkturumfragen.

Bereich	Beurteilung und Entwicklung im Berichtsmonat				Pläne und Erwartungen			
	Geschäftslage Beurteilung	Umsatz* im Vormonat	Lagerbestand Beurteilung	Verkaufspreise im Vormonat	Verkaufspreise für 3 Monate	Bestellungen* für 3 Monate	Beschäftigtenzahl für 3 Monate	Geschäftsentw. für 6 Monate
Erläuterungen: Die Gesamtfärbung jedes Feldes entspricht 100 % der Antworten der meldenden Firmen. Die Balkenunterteilung gibt die unterschiedliche Häufigkeit der Antworten wieder. (Firmenmeldungen in %)	gut	höher	zu klein	erhöht	steigen	erhöhen	zunehmen	günstiger
	befriedigend bzw. saisonüblich	etwa gleich	befriedigend (saisonüblich)	unverändert	etwa gleich bleiben	nicht verändert	etwa gleich bleiben	etwa gleich
	schlecht	geringer	zu groß	gesenkt	fallen	verringern	abnehmen	ungünstiger
Großhandel insgesamt (ohne Kfz)	[Stacked bar chart showing business situation, sales, inventory, prices, orders, and employment for the overall trade sector]							
Produktionsverbindungshandel	[Stacked bar chart for trade between production companies]							
Gebrauchsgüter	[Stacked bar chart for consumer goods]							
Verbrauchsgüter	[Stacked bar chart for consumer goods]							
Nahrungsmittel, Getränke, Tabakwaren	[Stacked bar chart for food, drinks, and tobacco]							
Landwirtschaftliche Grundstoffe und lebende Tiere	[Stacked bar chart for agricultural raw materials and live animals]							
Pharmazeut., med. u. orthopäd. Erzeugnisse	[Stacked bar chart for pharmaceuticals, medical, and orthopedic products]							
Elektron. Erzeugnisse (Unterh., Foto/Optik, Haush.)	[Stacked bar chart for electronic products]							
Geräte d. Informations-u. Kommunikationstechnik	[Stacked bar chart for information and communication technology devices]							
Sonstige Maschinen, Ausrüstungen und Zubehör	[Stacked bar chart for other machinery, equipment, and accessories]							
Feste Brennstoffe und Mineralölprodukte	[Stacked bar chart for solid fuels and mineral oil products]							
Eisen, Stahl, Eisen- u. Stahlhalbzweig	[Stacked bar chart for iron, steel, and iron/steel sub-sector]							
Möbel, Lampen und Leuchten, Einrichtungsgegenstände, Bodenbeläge	[Stacked bar chart for furniture, lamps, fixtures, and floor coverings]							
Papier / Pappe, Bürobedarf, Bücher, Zeitungen / Zeitschr.	[Stacked bar chart for paper, stationery, books, newspapers, and magazines]							
Chemische Erzeugnisse	[Stacked bar chart for chemical products]							
Bekleidung und Schuhe	[Stacked bar chart for clothing and shoes]							
Metall- und Kunststoffwaren f. Bauzwecke u. Installationsbed. f. Gas, Wasser, Heizung	[Stacked bar chart for metal and plastic products for construction and installation]							
Holz, Baustoffe, Anstrichmittel und Sanitärkeramik	[Stacked bar chart for wood, building materials, paints, and sanitary ceramics]							
Kraftfahrzeuge, Teile und Zubehör	[Stacked bar chart for motor vehicles, parts, and accessories]							

*im Vergleich zum entsprechenden Zeitraum des Vorjahres
 Die Ergebnisse resultieren aus der ifo-Konjunkturumfrage Deutschland.
 Die einzelnen Meldungen werden entsprechend der Größe der Firmen gewichtet.
 Die ifo Konjunkturpiegel dienen nur zur persönlichen Information.
 Auswertungen jeder Art zur Veröffentlichung sind nicht gestattet.

GROSSHANDEL

	04/20	05/20	06/20	07/20	08/20	09/20	10/20	11/20	12/20	01/21	02/21	03/21	04/21
Handel gesamt (Groß- und Einzelhandel)													
Geschäftsklima	-47,8	-30,1	-14,1	-5,3	-5,1	0,1	-0,2	-3,9	0,4	-17,1	-14,5	-1,4	-0,5
Geschäftslage	-31,3	-18,8	-3,6	5,7	6,1	10,3	13,7	9,5	17,4	-7,6	-10,3	2,1	9,1
Geschäftserwartungen	-62,7	-40,7	-24,1	-15,7	-15,7	-9,6	-13,2	-16,5	-15,3	-26,2	-18,7	-4,7	-9,7
Umsatz gegenüber Vorjahresmonat	-18,4	-36,9	-27,3	-5,5	-5,8	-14,9	3,3	5,4	6,7	6,5	-37,8	-19,2	22,8
Lagerbestände	25,6	25,6	19,9	16,7	16,9	15,8	10,9	13,8	9,9	16,6	16,0	10,3	3,6
Bestellerwartungen	-46,6	-31,4	-18,8	-13,7	-8,9	-4,8	0,6	-2,7	-0,9	-14,4	-12,2	-0,3	7,4
Preisentwicklung Vormonat	-2,9	-4,2	-1,8	-2,4	-6,4	-1,2	5,5	8,6	14,3	12,3	19,9	20,2	28,1
Preiserwartungen	1,7	5,9	3,6	3,3	9,6	15,5	19,3	20,6	28,7	26,7	26,0	36,1	42,7
Beschäftigterwartungen	-24,8	-19,5	-11,4	-7,9	-8,0	-4,1	0,1	-2,4	-1,4	-8,9	-8,0	-3,9	0,2
Großhandel (ohne Kfz)													
Geschäftsklima	-47,2	-29,4	-18,4	-8,7	-7,6	-0,9	0,4	-2,0	2,2	-4,0	-2,6	5,8	10,2
Geschäftslage	-28,0	-14,3	-9,4	-1,7	2,6	5,1	12,4	8,4	15,2	6,3	5,0	11,1	23,4
Geschäftserwartungen	-64,2	-43,3	-27,0	-15,5	-17,3	-6,7	-10,9	-11,9	-10,0	-13,9	-9,9	0,6	-2,2
Umsatz gegenüber Vorjahresmonat	-6,4	-32,2	-36,4	-11,3	-19,9	-24,4	-5,8	-0,9	6,1	17,4	-25,8	-4,0	30,7
Lagerbestände	22,0	26,0	20,7	16,2	16,2	17,2	10,9	12,4	7,7	8,6	5,6	-0,3	-7,0
Bestellerwartungen	-43,0	-31,5	-20,8	-15,1	-9,8	-3,6	1,0	0,4	2,1	0,3	3,3	11,7	21,0
Preisentwicklung Vormonat	1,9	-3,1	-3,4	-1,4	-0,2	2,7	9,0	12,9	20,7	19,1	29,7	33,0	39,9
Preiserwartungen	5,4	3,6	6,1	7,2	12,2	15,7	21,0	23,5	33,5	34,9	35,9	48,0	55,4
Beschäftigterwartungen	-19,9	-17,3	-12,0	-7,7	-8,4	-5,7	-1,3	-3,1	-1,2	-5,0	-1,4	2,1	5,1
Produktionsverbundhandel													
Geschäftsklima	-41,5	-28,4	-18,0	-9,5	-10,0	-3,0	4,3	1,8	7,1	-1,6	2,4	12,3	16,2
Geschäftslage	-15,6	-8,1	-3,8	1,3	-1,0	3,6	13,8	15,9	26,2	16,0	18,5	25,5	31,1
Geschäftserwartungen	-63,7	-46,5	-31,1	-19,7	-18,5	-9,4	-4,8	-11,5	-10,4	-17,9	-12,5	0,0	2,3
Umsatz gegenüber Vorjahresmonat	0,7	-26,3	-37,2	-22,2	-28,3	-29,9	-10,4	-6,6	6,9	21,9	-23,3	-1,8	31,6
Lagerbestände	10,6	16,0	17,0	15,3	14,9	16,2	7,6	8,4	1,5	-2,7	-2,0	-8,8	-12,4
Bestellerwartungen	-38,2	-34,1	-22,3	-20,6	-10,7	-5,3	5,3	0,1	4,8	2,6	7,5	16,9	25,8
Preisentwicklung Vormonat	-6,9	-12,7	-8,3	-5,2	-9,8	-3,2	6,6	11,7	27,0	25,8	41,0	39,9	46,1
Preiserwartungen	-0,9	0,5	5,5	4,1	7,0	10,5	18,5	22,7	35,2	40,0	36,1	51,9	53,1
Beschäftigterwartungen	-14,9	-12,3	-8,5	-9,6	-6,6	-3,8	0,8	-2,7	0,9	0,4	0,6	2,8	5,1
Konsumtionsverbundhandel													
Geschäftsklima	-55,7	-33,7	-16,0	-14,0	-15,8	-7,7	-12,4	-14,7	-15,8	-14,1	-10,9	-13,5	-8,0
Geschäftslage	-40,3	-27,0	-13,2	-15,2	-8,6	-1,1	-1,1	-2,8	-4,1	-9,5	-15,4	-12,7	-10,4
Geschäftserwartungen	-69,6	-40,1	-18,8	-12,7	-22,7	-14,1	-23,1	-25,9	-26,8	-18,6	-6,3	-14,3	-5,6
Umsatz gegenüber Vorjahresmonat	-27,0	-33,4	-28,4	-19,4	-17,5	-14,0	2,0	-7,3	-15,3	6,7	-30,7	-29,7	6,6
Lagerbestände	25,6	18,0	13,1	14,3	2,4	17,5	12,9	21,1	15,6	13,4	13,1	2,1	7,6
Bestellerwartungen	-56,1	-22,6	-10,9	-15,4	-19,6	-12,3	-2,4	-9,5	-12,9	-13,9	-7,2	4,8	5,9
Preisentwicklung Vormonat	11,0	13,6	17,3	5,5	12,5	6,5	7,5	-0,5	6,9	8,2	15,4	11,1	23,0
Preiserwartungen	9,5	14,1	15,6	15,8	14,5	13,5	19,4	23,7	19,7	30,9	20,6	33,6	36,5
Beschäftigterwartungen	-28,0	-22,2	-19,4	-19,7	-20,9	-14,7	-11,3	-13,7	-13,3	-11,5	-16,1	-11,0	-5,0
Landwirtschaftliche Grundstoffe und lebende Tiere													
Geschäftsklima	-42,2	-33,6	-21,6	-17,2	-11,6	-0,6	-6,4	-9,6	-7,4	-13,3	1,4	8,0	7,7
Geschäftslage	-27,5	-28,9	-1,3	-0,3	6,1	10,0	13,1	10,8	7,8	7,9	11,2	15,9	20,1
Geschäftserwartungen	-55,6	-38,1	-39,8	-32,7	-27,8	-10,8	-24,0	-28,0	-21,5	-32,4	-8,0	0,4	-4,1
Umsatz gegenüber Vorjahresmonat	14,2	-18,5	-21,0	-13,5	-15,9	2,1	11,4	5,5	10,9	27,1	-15,3	-1,6	30,4
Lagerbestände	8,6	12,3	9,1	10,4	27,9	16,0	12,0	17,0	5,8	7,9	-2,2	-6,8	3,5
Bestellerwartungen	-25,3	-20,1	-16,1	-9,9	-7,7	-2,1	-7,5	-0,2	2,2	-10,3	16,4	12,3	3,9
Preisentwicklung Vormonat	-1,0	-3,9	-7,1	-13,4	-11,6	2,0	6,6	7,3	17,7	15,4	34,4	45,0	32,2
Preiserwartungen	10,3	6,7	-0,7	-15,7	-0,6	2,5	-0,5	0,6	13,7	15,7	35,1	50,7	41,1
Beschäftigterwartungen	-8,4	-21,6	-4,4	-10,1	-6,6	-1,3	-1,7	-1,4	-7,6	-7,3	-6,0	6,5	-3,5

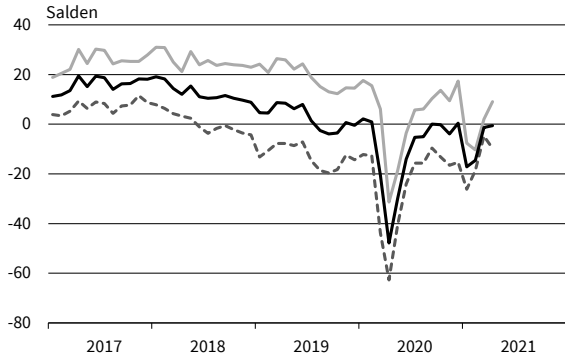
Werte saisonbereinigt mit X-13 ARIMA-SEATS.
Quelle: ifo Konjunkturumfragen.

GROSSHANDEL

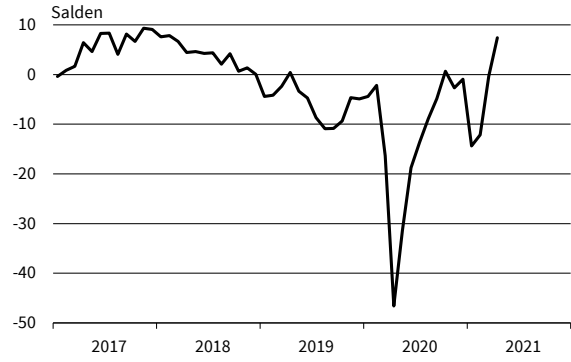
	04/20	05/20	06/20	07/20	08/20	09/20	10/20	11/20	12/20	01/21	02/21	03/21	04/21
Nahrungs- und Genussmittel, Getränke und Tabakwaren													
Geschäftsklima	-53,2	-38,4	-34,4	-20,9	-24,6	-19,4	-26,3	-37,2	-31,2	-19,6	-22,2	-18,6	-14,9
Geschäftslage	-39,4	-40,7	-37,0	-25,7	-20,7	-6,6	-18,3	-26,3	-31,4	-29,9	-30,0	-25,5	-21,0
Geschäftserwartungen	-65,7	-36,1	-31,7	-16,0	-28,4	-31,3	-34,0	-47,4	-30,9	-8,7	-14,1	-11,6	-8,7
Umsatz gegenüber Vorjahresmonat	-19,3	-38,4	-34,4	-34,4	-28,1	-24,8	-16,3	-22,7	-51,6	-12,2	-37,8	-37,6	-2,6
Lagerbestände	32,1	32,1	20,2	20,8	9,5	18,4	16,7	35,9	31,0	26,5	22,9	18,0	19,1
Bestellerwartungen	-57,5	-21,5	-15,8	-17,9	-18,5	-23,9	-17,0	-31,3	-29,4	-18,3	-9,3	-5,7	-4,2
Preisentwicklung Vormonat	10,5	6,5	19,9	0,2	18,0	9,1	9,1	1,8	3,4	7,7	9,5	11,0	16,7
Preiserwartungen	10,4	23,7	21,6	21,8	21,4	19,1	22,6	19,0	14,5	18,9	18,1	23,7	29,9
Beschäftigtenerwartungen	-36,3	-21,5	-22,3	-21,2	-22,5	-20,6	-16,9	-23,4	-24,8	-19,3	-18,9	-13,3	-10,8
Geräte der Informations- und Kommunikationstechnik (IKT-Geräte)													
Geschäftsklima	-29,3	-26,1	-17,4	-8,6	-10,0	-3,6	-1,2	3,6	7,8	4,3	10,8	22,8	32,5
Geschäftslage	-16,3	-10,2	-11,5	-16,3	-8,8	-11,0	0,1	4,1	18,9	4,4	11,0	18,1	36,9
Geschäftserwartungen	-41,3	-40,7	-23,2	-0,6	-11,3	4,1	-2,5	3,1	-2,8	4,2	10,5	27,7	28,3
Umsatz gegenüber Vorjahresmonat	12,0	-22,5	-31,9	-19,5	-25,9	-30,1	-6,6	-8,9	22,6	6,4	-5,9	-8,2	35,9
Lagerbestände	15,2	25,5	24,0	21,1	12,8	11,1	2,0	-1,7	-7,5	-8,6	-6,0	-18,4	-19,0
Bestellerwartungen	-32,2	-19,0	-22,8	-14,1	-5,4	4,7	6,8	15,6	11,5	12,6	7,9	21,7	31,2
Preisentwicklung Vormonat	14,3	26,0	5,2	-7,2	6,3	-8,5	9,2	10,2	16,3	18,7	24,8	24,7	35,9
Preiserwartungen	9,9	2,2	6,2	-0,5	10,8	6,7	9,6	23,6	18,7	23,3	31,9	37,9	38,7
Beschäftigtenerwartungen	-7,7	-2,2	-6,0	-2,8	-10,6	1,6	-1,0	0,7	3,7	6,8	5,5	9,6	15,9
Sonstige Maschinen, Ausrüstungen und Zubehör													
Geschäftsklima	-56,0	-30,2	-21,1	-10,8	-3,7	-7,1	1,6	-6,0	-1,9	0,6	-1,0	7,0	17,4
Geschäftslage	-46,1	-21,4	-15,3	-12,0	-5,3	-2,2	13,4	0,2	14,8	5,5	3,6	10,5	30,1
Geschäftserwartungen	-65,3	-38,6	-26,8	-9,7	-2,1	-12,0	-9,4	-12,0	-17,3	-4,1	-5,6	3,5	5,4
Umsatz gegenüber Vorjahresmonat	-35,8	-50,9	-40,5	-31,7	-38,5	-33,9	-32,7	-12,8	-5,2	6,0	-30,8	-17,0	33,1
Lagerbestände	27,5	26,7	24,8	20,9	20,6	19,4	11,6	12,8	3,5	3,4	2,8	1,3	-14,8
Bestellerwartungen	-55,3	-34,7	-22,9	-18,1	-12,9	-11,1	-1,7	-10,8	-7,4	-0,5	12,2	20,5	28,5
Preisentwicklung Vormonat	-1,7	-2,2	-3,8	1,2	-0,2	0,1	-1,2	2,7	5,8	6,8	14,3	16,8	26,4
Preiserwartungen	6,4	6,0	2,7	-0,7	12,8	12,4	22,5	10,1	13,3	1,3	23,2	44,7	54,4
Beschäftigtenerwartungen	-17,1	-9,3	-11,8	-5,0	-2,5	-4,2	-1,0	-7,6	-7,2	-4,2	5,7	11,0	10,0
Sonstiger Großhandel (u.a. Mineralölzeugnisse, Stahl-/Metallwaren, Waren für Bauzwecke)													
Geschäftsklima	-37,7	-21,2	-17,4	-2,5	-4,4	0,3	6,7	4,6	12,4	4,4	7,4	15,8	21,0
Geschäftslage	-13,4	-1,0	-0,8	9,9	8,9	10,6	21,9	20,8	35,3	20,5	23,6	33,6	38,7
Geschäftserwartungen	-58,8	-39,4	-32,5	-14,2	-16,8	-9,5	-7,5	-10,5	-8,3	-10,5	-7,6	-0,6	4,5
Umsatz gegenüber Vorjahresmonat	6,2	-20,8	-37,7	-5,5	-18,3	-32,4	-3,7	3,7	20,3	33,3	-19,6	14,8	44,3
Lagerbestände	14,9	18,0	22,3	12,7	13,6	14,1	5,4	4,4	1,0	-1,6	-3,9	-9,0	-19,7
Bestellerwartungen	-34,6	-32,7	-20,3	-11,4	-2,8	3,1	8,7	6,1	10,6	13,5	12,1	18,6	32,4
Preisentwicklung Vormonat	-5,7	-8,5	-8,1	-7,5	-7,0	0,7	9,4	20,4	33,8	39,2	51,0	57,3	59,3
Preiserwartungen	0,7	0,9	5,3	11,3	18,7	23,9	29,8	29,8	53,5	49,1	43,9	63,1	69,8
Beschäftigtenerwartungen	-16,0	-12,4	-8,8	-3,7	-5,0	-5,3	0,0	-1,3	4,5	0,5	2,7	3,9	9,9
Handel mit Kraftwagen, Krafträdern, Teilen und Zubehör (ohne Reparaturen und Instandhaltung)													
Geschäftsklima	-70,6	-61,3	-35,9	-15,9	-17,8	-15,6	-11,7	-9,1	-14,9	-32,3	-33,3	-19,2	-14,1
Geschäftslage	-63,7	-64,8	-36,6	-19,2	-12,0	-7,9	-3,4	9,0	-2,1	-15,3	-34,8	-26,5	-6,1
Geschäftserwartungen	-77,1	-57,6	-35,1	-12,4	-23,3	-23,0	-19,7	-25,7	-26,8	-47,7	-31,8	-11,5	-21,8
Umsatz gegenüber Vorjahresmonat	-65,9	-80,7	-73,4	-50,1	-1,9	-27,0	0,4	0,4	-8,6	7,0	-59,7	-43,4	8,2
Lagerbestände	31,0	27,5	30,1	14,8	9,5	7,5	3,5	6,2	8,2	6,7	16,8	2,0	-1,1
Bestellerwartungen	-81,2	-52,9	-32,1	-20,9	-3,6	-12,2	-2,8	-10,1	-14,9	-35,4	-17,4	-6,8	-4,7
Preisentwicklung Vormonat	-28,2	-18,4	-14,9	-24,8	-13,5	-7,9	-5,8	-5,9	-4,6	-2,5	-2,3	-5,1	0,7
Preiserwartungen	-45,3	-17,9	-14,2	-10,1	-2,1	1,5	5,3	3,3	12,1	3,0	5,7	0,6	9,8
Beschäftigtenerwartungen	-32,1	-25,6	-23,6	-19,9	-17,4	-6,6	3,3	-12,4	-16,8	-25,3	-12,8	-8,8	-6,7

Werte saisonbereinigt mit X-13 ARIMA-SEATS.
Quelle: ifo Konjunkturumfragen.

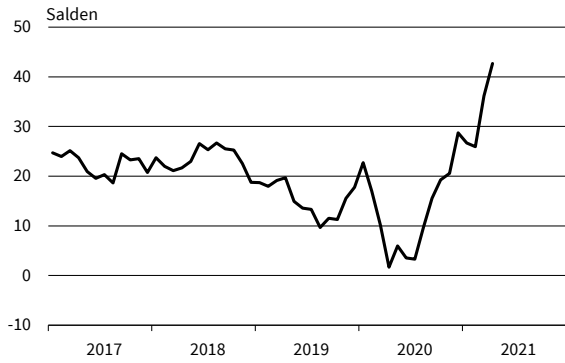
Handel gesamt (Groß- und Einzelhandel)
Geschäftsklima, Geschäftslage und Geschäftserwartungen



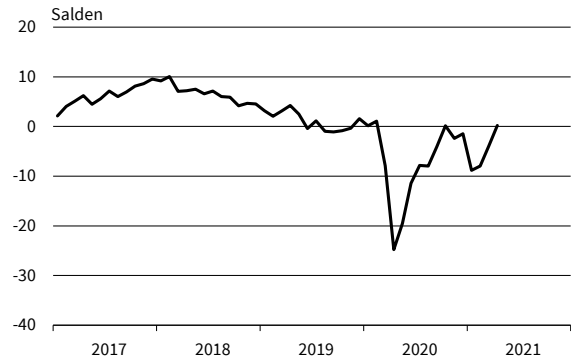
Handel gesamt (Groß- und Einzelhandel)
Bestellpläne



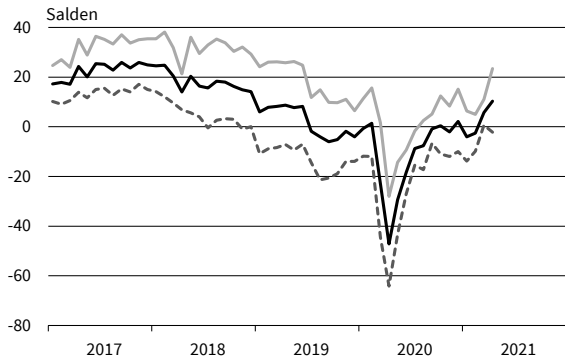
Handel gesamt (Groß- und Einzelhandel)
Preiserwartungen



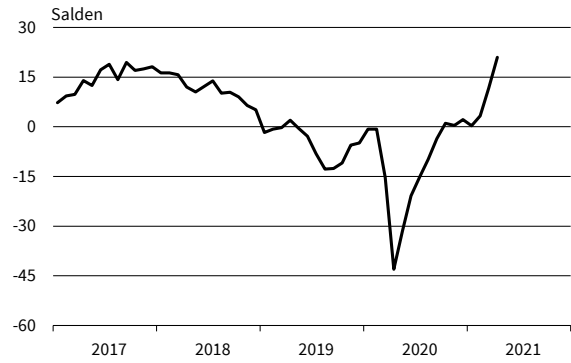
Handel gesamt (Groß- und Einzelhandel)
Beschäftigenerwartungen



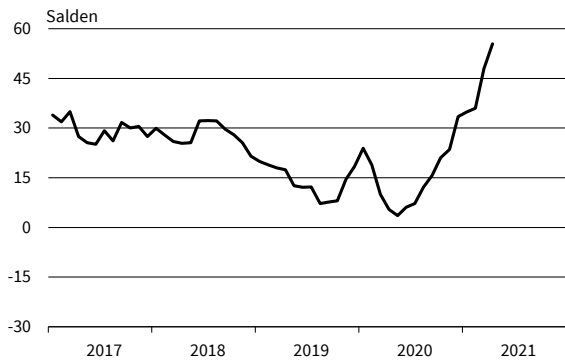
Großhandel (ohne Kfz)
Geschäftsklima, Geschäftslage und Geschäftserwartungen



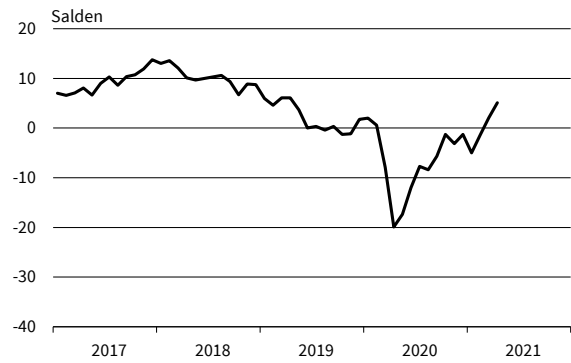
Großhandel (ohne Kfz)
Bestellpläne



Großhandel (ohne Kfz)
Preiserwartungen



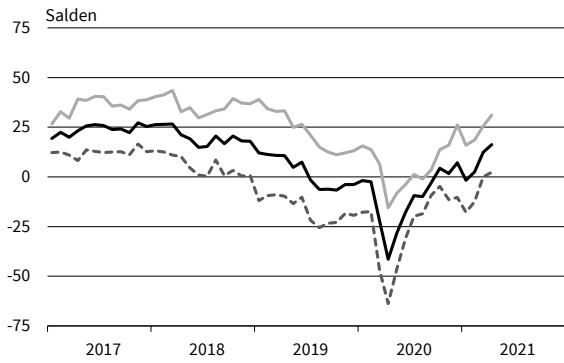
Großhandel (ohne Kfz)
Beschäftigenerwartungen



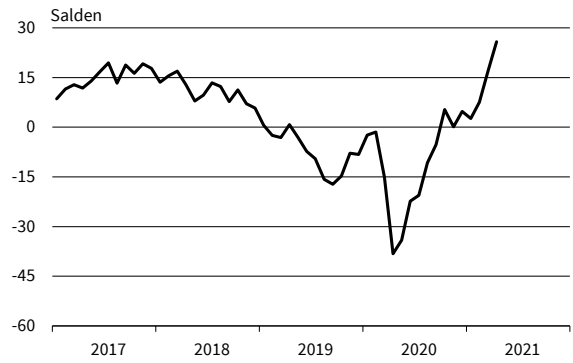
— Geschäftsklima - - - - - Geschäftslage ······ Geschäftserwartungen

Werte saisonbereinigt mit X-13 ARIMA-SEATS.
Quelle: ifo Konjunkturumfragen.

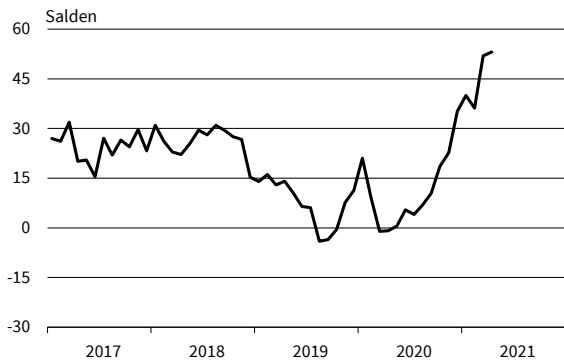
Produktionsverbindungshandel
Geschäftsklima, Geschäftslage und Geschäftserwartungen



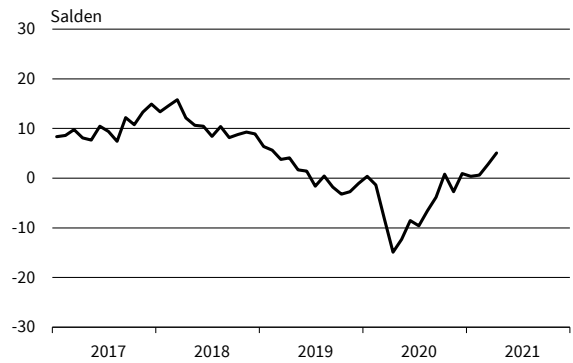
Produktionsverbindungshandel
Bestellpläne



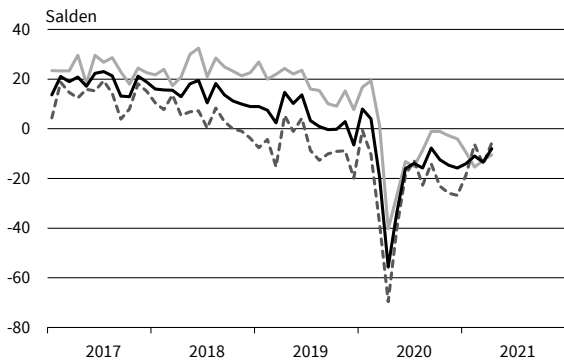
Produktionsverbindungshandel
Preiserwartungen



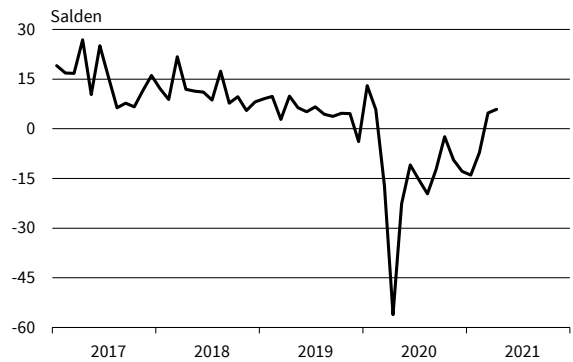
Produktionsverbindungshandel
Beschäftigterwartungen



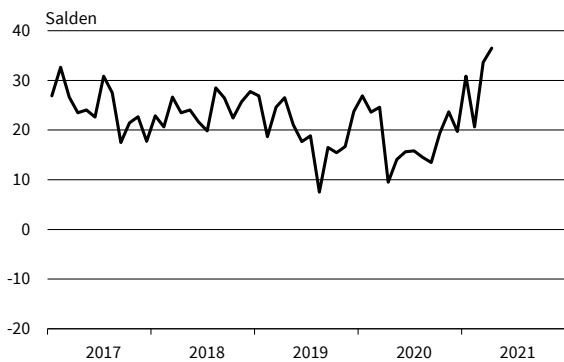
Konsumtionsverbindungshandel
Geschäftsklima, Geschäftslage und Geschäftserwartungen



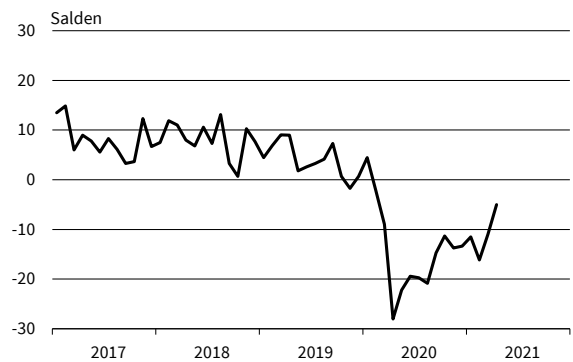
Konsumtionsverbindungshandel
Bestellpläne



Konsumtionsverbindungshandel
Preiserwartungen

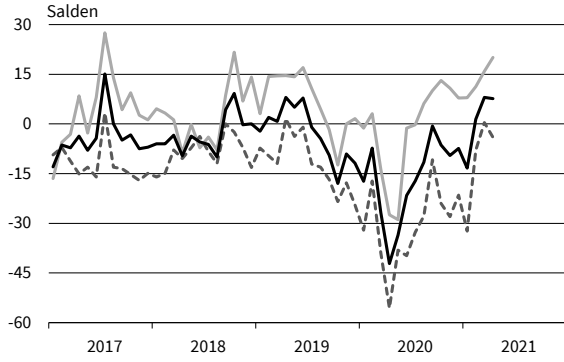


Konsumtionsverbindungshandel
Beschäftigterwartungen

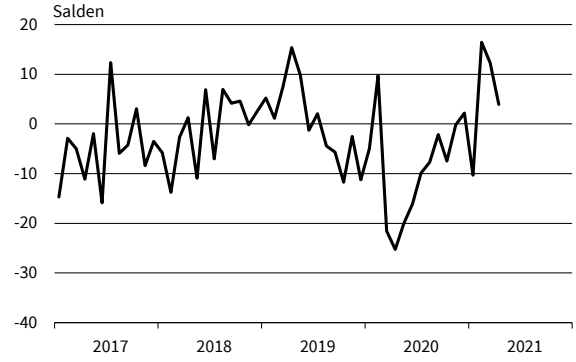


— Geschäftsklima - - - - - Geschäftslage ······ Geschäftserwartungen
Werte saisonbereinigt mit X-13 ARIMA-SEATS.
Quelle: ifo Konjunkturumfragen.

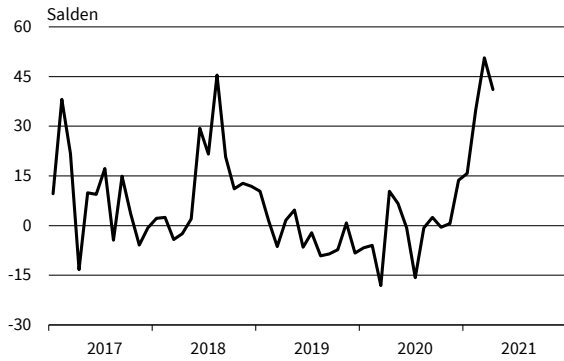
Landwirtschaftliche Grundstoffe
Geschäftsklima, Geschäftslage und Geschäftserwartungen



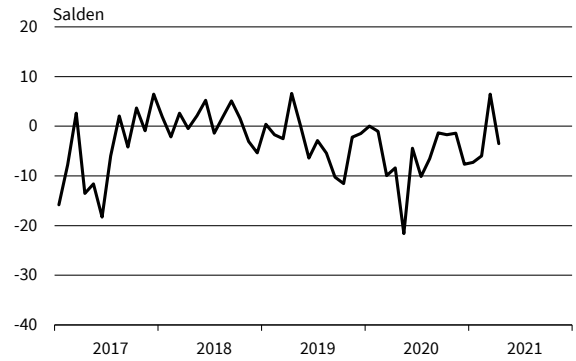
Landwirtschaftliche Grundstoffe
Bestellpläne



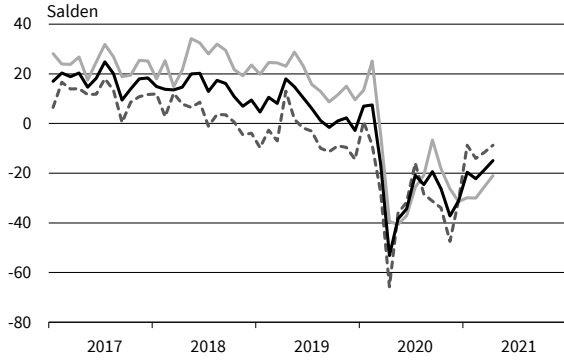
Landwirtschaftliche Grundstoffe
Preiserwartungen



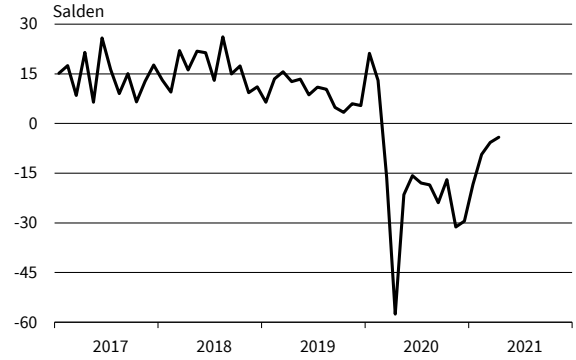
Landwirtschaftliche Grundstoffe
Beschäftigenerwartungen



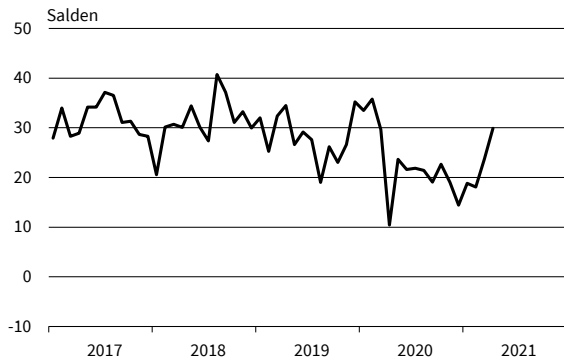
Nahrungs- und Genussmittel
Geschäftsklima, Geschäftslage und Geschäftserwartungen



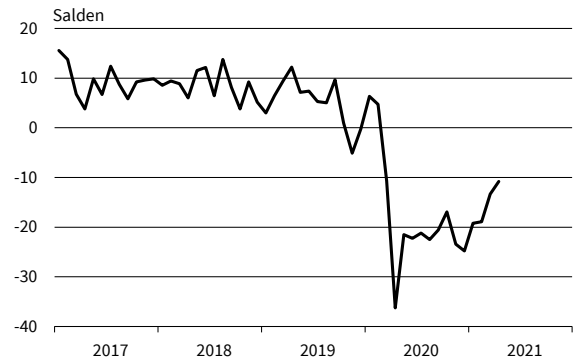
Nahrungs- und Genussmittel
Bestellpläne



Nahrungs- und Genussmittel
Preiserwartungen



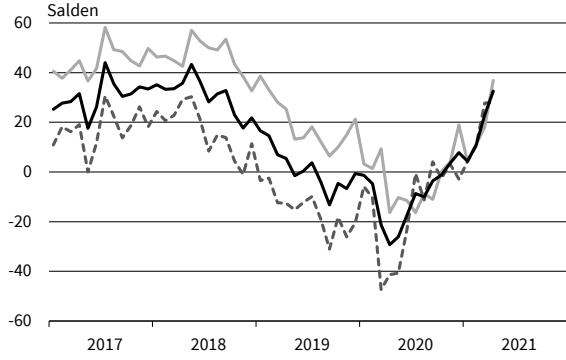
Nahrungs- und Genussmittel
Beschäftigenerwartungen



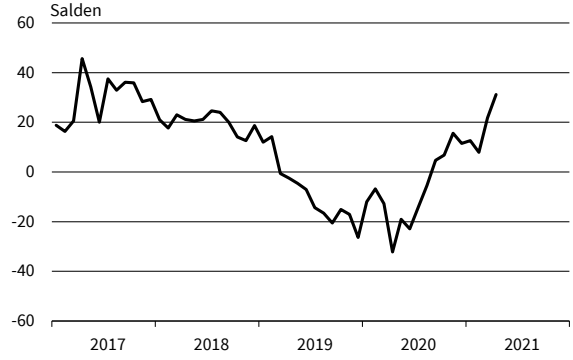
— Geschäftsklima - - - - - Geschäftslage ······ Geschäftserwartungen

Werte saisonbereinigt mit X-13 ARIMA-SEATS.
Quelle: ifo Konjunkturumfragen.

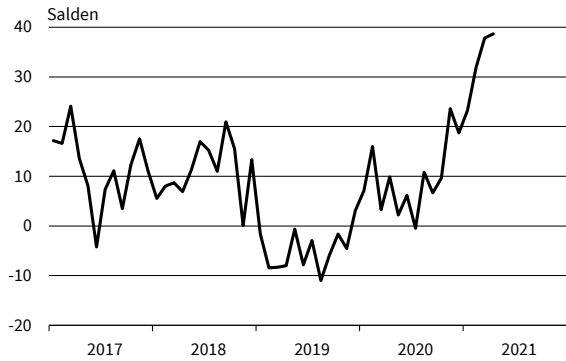
IKT-Geräte
Geschäftsklima, Geschäftslage und Geschäftserwartungen



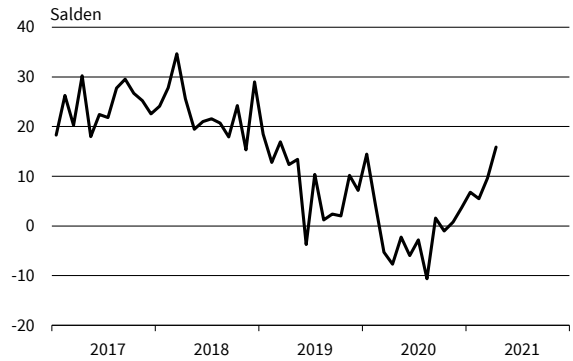
IKT-Geräte
Bestellpläne



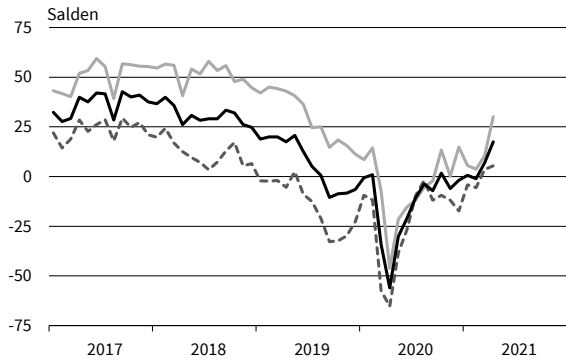
IKT-Geräte
Preiserwartungen



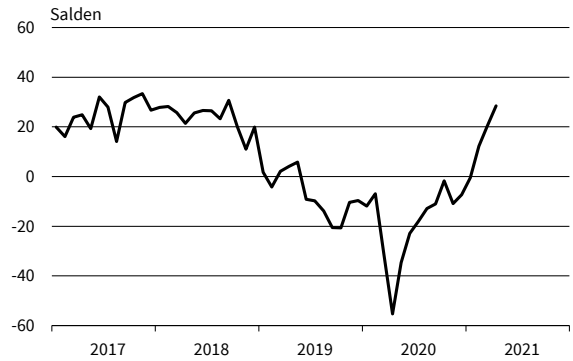
IKT-Geräte
Beschäftigenerwartungen



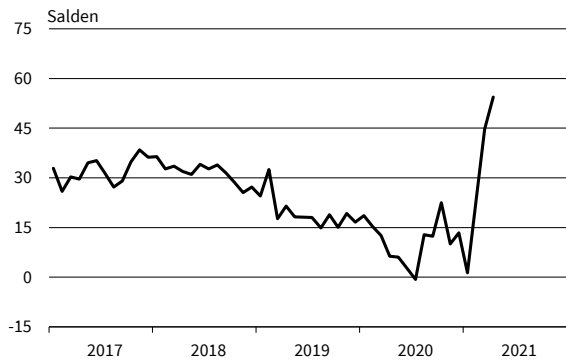
Sonstige Maschinen und Zubehör
Geschäftsklima, Geschäftslage und Geschäftserwartungen



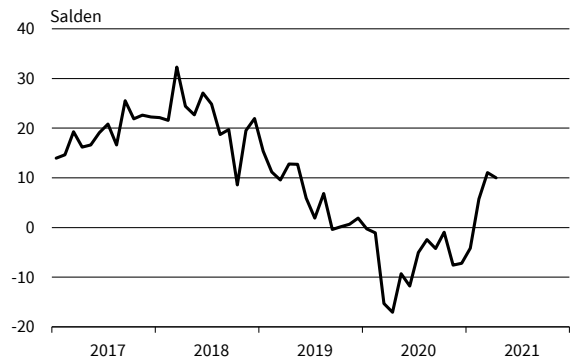
Sonstige Maschinen und Zubehör
Bestellpläne



Sonstige Maschinen und Zubehör
Preiserwartungen



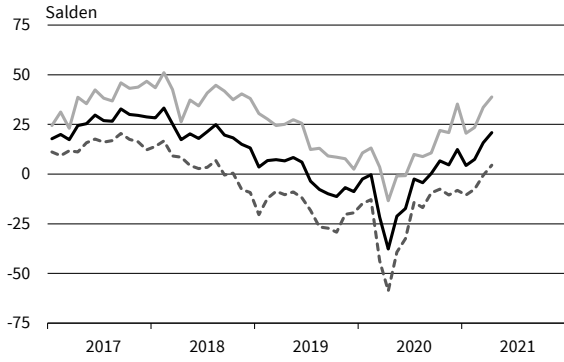
Sonstige Maschinen und Zubehör
Beschäftigenerwartungen



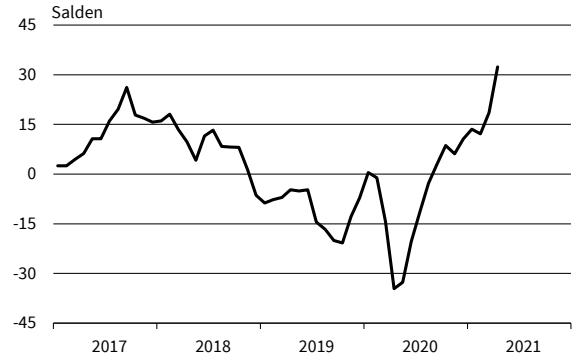
— Geschäftsklima — Geschäftslage - - - - - Geschäftserwartungen

Werte saisonbereinigt mit X-13 ARIMA-SEATS.
Quelle: ifo Konjunkturumfragen.

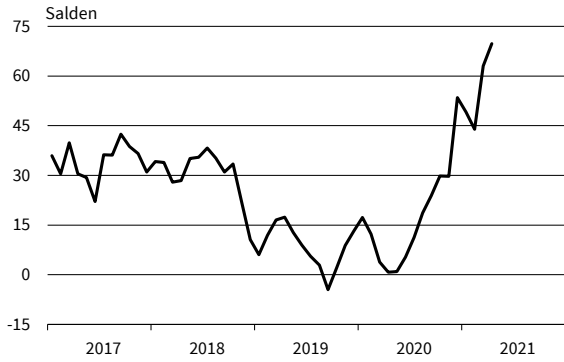
Sonstiger Großhandel
Geschäftsklima, Geschäftslage und Geschäftserwartungen



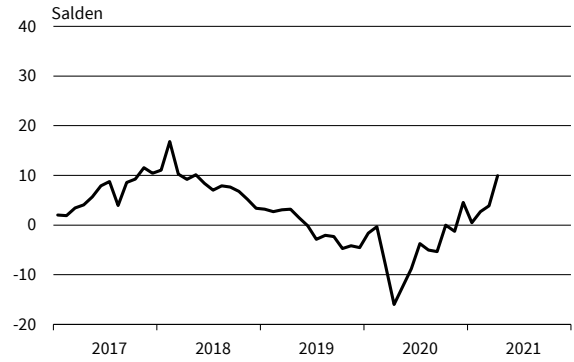
Sonstiger Großhandel
Bestellpläne



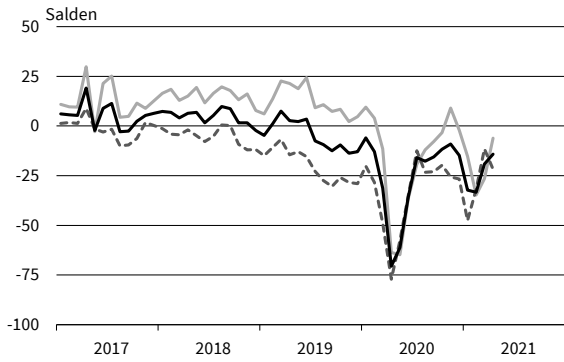
Sonstiger Großhandel
Preiserwartungen



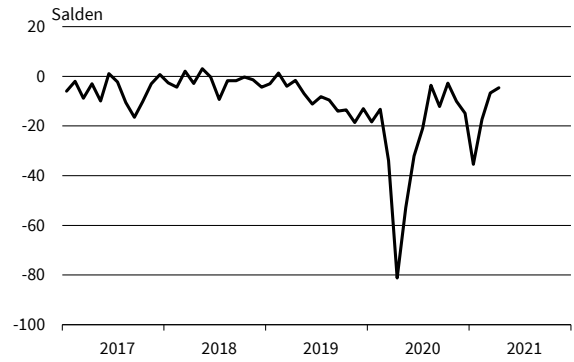
Sonstiger Großhandel
Beschäftigenerwartungen



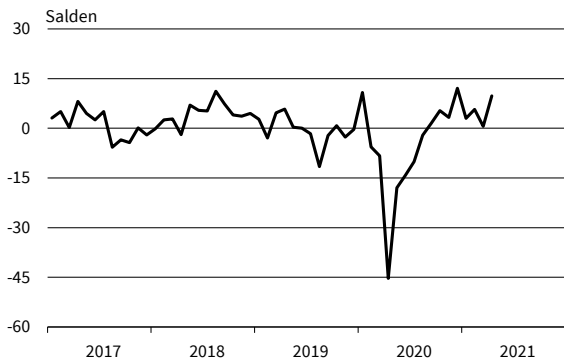
Kfz, Kfz-Teile und Zubehör
Geschäftsklima, Geschäftslage und Geschäftserwartungen



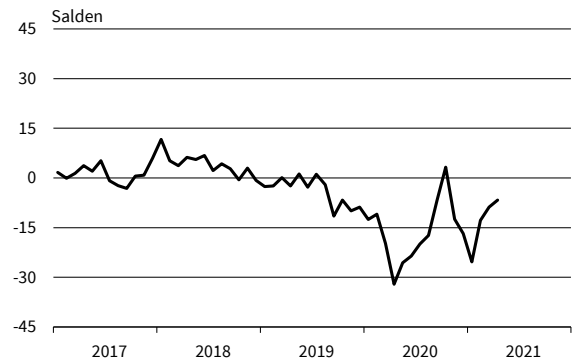
Kfz, Kfz-Teile und Zubehör
Bestellpläne



Kfz, Kfz-Teile und Zubehör
Preiserwartungen



Kfz, Kfz-Teile und Zubehör
Beschäftigenerwartungen



— Geschäftsklima - - - - - Geschäftslage ······ Geschäftserwartungen

Werte saisonbereinigt mit X-13 ARIMA-SEATS.
Quelle: ifo Konjunkturumfragen.

Bereich	Beurteilung und Entwicklung im Berichtsmonat				Pläne und Erwartungen			
	Geschäftslage Beurteilung	Umsatz* im Vormonat	Lagerbestand Beurteilung	Verkaufspreise im Vormonat	Verkaufspreise für 3 Monate	Bestellungen* für 3 Monate	Beschäftigtenzahl für 3 Monate	Geschäftsentwicl. für 6 Monate
Erläuterungen: Die Gesamtfläche jedes Feldes entspricht 100 % der Antworten der meldenden Firmen. Die Balkenunterteilung gibt die unterschiedliche Häufigkeit der Antworten wieder. (Firmenmeldungen in %)	gut	höher	zu klein	erhöht	steigen	erhöhen	zunehmen	günstiger
	befriedigend bzw. saisonüblich	etwa gleich	befriedigend (saisonüblich)	unverändert	etwa gleich bleiben	nicht verändert	etwa gleich bleiben	etwa gleich
	schlecht	geringer	zu groß	gesenkt	fallen	verringern	abnehmen	ungünstiger
Einzelhandel insgesamt (inkl. Kfz)	[Stacked bar chart showing survey results for total retail trade]							
Kfz-Einzelhandel	[Stacked bar chart showing survey results for motor vehicle retail trade]							
Apotheken	[Stacked bar chart showing survey results for pharmacies]							
Nahrungs- und Genußmittel, Getränke insgesamt	[Stacked bar chart showing survey results for food and beverages]							
Textilien und Bekleidung insg.	[Stacked bar chart showing survey results for textiles and clothing]							
Schuheinzelhandel	[Stacked bar chart showing survey results for shoe retail trade]							
Möbel, Einrichtungsgegenstände, sonst. Hausrat	[Stacked bar chart showing survey results for furniture and household goods]							
Bau- und Heimwerkerbedarf, Metallwaren, Anstrichmittel	[Stacked bar chart showing survey results for construction and home improvement]							
Elektrotechn. Erzeugnisse, elektr. Haushaltsgeräte	[Stacked bar chart showing survey results for electrical goods]							
Unterhaltungselektronik und Zubehör	[Stacked bar chart showing survey results for consumer electronics]							
Schreib- und Papierwaren, Schul- und Büroartikel	[Stacked bar chart showing survey results for stationery and office supplies]							
Uhren, Schmuck, Edelmetallwaren	[Stacked bar chart showing survey results for watches, jewelry, and precious metals]							
Spielwaren	[Stacked bar chart showing survey results for toys]							
Foto- u. optische Erzeugnisse (inkl. Augenoptiker)	[Stacked bar chart showing survey results for photographic and optical goods]							
Computer, periphere Einheiten und Software	[Stacked bar chart showing survey results for computers and software]							
Sport- und Campingartikel	[Stacked bar chart showing survey results for sports and camping goods]							
Tankstellen (einschl. Konsumartikel)	[Stacked bar chart showing survey results for gas stations and consumer goods]							

*im Vergleich zum entsprechenden Zeitraum des Vorjahres
 Die Ergebnisse resultieren aus der ifo-Konjunkturumfrage Deutschland.
 Die einzelnen Meldungen werden entsprechend der Größe der Firmen gewichtet.
 Die ifo Konjunkturspiegel dienen nur zur persönlichen Information.
 Auswertungen jeder Art zur Veröffentlichung sind nicht gestattet.

EINZELHANDEL

	04/20	05/20	06/20	07/20	08/20	09/20	10/20	11/20	12/20	01/21	02/21	03/21	04/21
Handel gesamt (Groß- und Einzelhandel)													
Geschäftsklima	-47,8	-30,1	-14,1	-5,3	-5,1	0,1	-0,2	-3,9	0,4	-17,1	-14,5	-1,4	-0,5
Geschäftslage	-31,3	-18,8	-3,6	5,7	6,1	10,3	13,7	9,5	17,4	-7,6	-10,3	2,1	9,1
Geschäftserwartungen	-62,7	-40,7	-24,1	-15,7	-15,7	-9,6	-13,2	-16,5	-15,3	-26,2	-18,7	-4,7	-9,7
Umsatz gegenüber Vorjahresmonat	-18,4	-36,9	-27,3	-5,5	-5,8	-14,9	3,3	5,4	6,7	6,5	-37,8	-19,2	22,8
Lagerbestände	25,6	25,6	19,9	16,7	16,9	15,8	10,9	13,8	9,9	16,6	16,0	10,3	3,6
Bestellerwartungen	-46,6	-31,4	-18,8	-13,7	-8,9	-4,8	0,6	-2,7	-0,9	-14,4	-12,2	-0,3	7,4
Preisentwicklung Vormonat	-2,9	-4,2	-1,8	-2,4	-6,4	-1,2	5,5	8,6	14,3	12,3	19,9	20,2	28,1
Preiserwartungen	1,7	5,9	3,6	3,3	9,6	15,5	19,3	20,6	28,7	26,7	26,0	36,1	42,7
Beschäftigterwartungen	-24,8	-19,5	-11,4	-7,9	-8,0	-4,1	0,1	-2,4	-1,4	-8,9	-8,0	-3,9	0,2
Einzelhandel insgesamt (ohne Kfz)													
Geschäftsklima	-43,4	-21,9	-3,3	0,8	4,5	2,8	3,4	-6,7	-3,1	-31,3	-29,1	-11,8	-7,6
Geschäftslage	-27,8	-10,7	10,0	21,5	23,0	20,0	26,4	12,5	20,0	-24,4	-31,5	-13,0	1,9
Geschäftserwartungen	-57,6	-32,5	-15,7	-18,0	-12,4	-13,1	-17,3	-24,1	-23,8	-38,0	-26,8	-10,7	-16,6
Umsatz gegenüber Vorjahresmonat	-31,0	-37,5	-2,7	13,2	18,3	4,1	20,2	17,3	11,2	-9,0	-51,0	-37,5	14,5
Lagerbestände	30,6	24,2	20,3	19,9	17,3	16,6	12,9	19,6	13,5	29,3	28,2	25,6	20,3
Bestellerwartungen	-44,8	-22,7	-11,7	-7,8	-5,9	-5,9	-0,6	-9,8	-5,5	-30,0	-29,4	-16,6	-9,7
Preisentwicklung Vormonat	-9,1	-3,2	1,2	-2,3	-12,9	-4,3	1,3	2,5	5,3	9,2	11,4	8,9	14,0
Preiserwartungen	-1,1	13,2	6,4	2,4	10,8	15,6	16,5	19,5	25,8	18,7	14,3	24,1	25,9
Beschäftigterwartungen	-30,9	-21,6	-5,1	-8,2	-4,6	-2,0	-1,2	-2,8	-1,8	-11,4	-14,8	-9,7	-4,8
Nahrungs- und Genussmittel, Getränke und Tabakwaren													
Geschäftsklima	-8,5	8,3	20,7	11,0	16,5	20,9	20,6	14,0	3,3	6,1	4,9	11,5	20,6
Geschäftslage	29,6	29,5	36,7	37,0	44,6	41,5	45,1	40,6	32,5	30,9	29,3	35,5	47,5
Geschäftserwartungen	-40,2	-11,0	5,8	-12,3	-8,4	2,1	-1,4	-9,7	-22,2	-16,1	-16,9	-10,1	-3,3
Umsatz gegenüber Vorjahresmonat	30,2	10,3	33,7	33,9	47,3	34,8	35,5	44,1	27,8	41,5	19,9	40,9	48,0
Lagerbestände	-17,4	9,4	5,1	10,1	6,7	3,5	6,5	10,8	9,7	14,5	11,6	14,6	11,0
Bestellerwartungen	-7,4	1,4	5,1	5,3	5,7	11,1	33,4	2,9	5,8	7,4	11,2	8,4	8,1
Preisentwicklung Vormonat	15,6	10,4	6,8	-3,1	-5,6	2,1	14,6	11,5	15,8	14,7	17,2	17,9	18,1
Preiserwartungen	32,6	45,8	-3,6	13,4	15,3	12,1	22,2	14,8	22,5	29,0	20,3	23,4	22,5
Beschäftigterwartungen	1,5	-14,4	-3,5	4,1	2,9	-1,7	5,1	23,1	9,2	4,6	-6,3	9,6	16,5
Tankstellen													
Geschäftsklima	-59,6	-12,0	-15,3	-8,2	-6,4	-4,0	-10,1	-24,2	-22,5	-22,9	-22,3	-6,2	-1,5
Geschäftslage	-43,7	-8,5	-6,1	6,0	11,3	17,8	7,6	-9,8	-4,0	-7,9	-24,4	2,0	9,3
Geschäftserwartungen	-73,8	-15,4	-24,1	-21,4	-22,5	-23,7	-26,3	-37,5	-39,2	-36,7	-20,1	-14,1	-11,8
Umsatz gegenüber Vorjahresmonat	-74,0	-43,8	-33,6	-48,5	-30,1	-9,9	2,7	-26,7	-53,6	-45,3	-78,7	-42,7	9,2
Lagerbestände	23,5	9,1	9,1	4,5	6,8	0,2	7,4	9,8	5,1	4,2	5,7	1,5	7,3
Bestellerwartungen	-52,3	-2,9	-3,6	-3,1	10,7	5,5	-0,1	-9,7	-9,8	-30,7	-9,3	3,7	4,0
Preisentwicklung Vormonat	-13,5	-30,9	-4,6	1,4	-12,2	-5,1	-1,8	-16,6	10,0	32,8	66,2	45,7	53,0
Preiserwartungen	29,8	41,9	34,2	24,8	28,4	30,5	37,6	23,6	46,1	46,2	47,8	57,1	50,7
Beschäftigterwartungen	-28,0	-12,1	-10,0	-8,7	-10,8	-9,1	-2,3	-7,7	-6,7	-6,0	-1,1	-1,9	1,1
Geräte der Informations- und Kommunikationstechnik (IKT-Geräte)													
Geschäftsklima	-41,8	-12,0	10,8	7,7	7,6	3,7	16,8	7,2	2,9	-25,1	-22,0	8,4	0,9
Geschäftslage	-28,1	-1,7	31,1	29,4	30,7	35,9	34,9	36,7	44,4	-9,3	-12,3	16,0	18,1
Geschäftserwartungen	-54,4	-21,7	-7,6	-11,9	-13,1	-24,1	0,0	-18,6	-31,6	-39,7	-31,3	1,0	-15,0
Umsatz gegenüber Vorjahresmonat	-25,2	-31,6	33,0	35,6	15,8	3,5	33,9	39,2	38,3	19,7	-42,8	-29,4	17,7
Lagerbestände	16,6	13,5	0,5	0,4	6,0	6,1	2,4	2,3	-2,2	12,5	33,4	22,4	18,2
Bestellerwartungen	-56,3	-6,0	0,9	1,4	-5,9	0,3	4,1	12,1	2,6	-34,1	-22,2	-23,0	-11,6
Preisentwicklung Vormonat	-10,2	-11,3	-11,1	-14,9	-29,3	-10,7	-10,1	-3,1	-8,2	4,4	-10,1	-8,6	7,4
Preiserwartungen	-6,0	1,8	-6,9	-5,6	-17,4	-3,9	-0,1	-1,3	7,3	10,0	2,3	1,7	10,0
Beschäftigterwartungen	-17,6	-2,7	-3,5	-1,8	0,7	4,4	11,2	8,2	19,3	-9,0	-1,9	2,5	-4,3

Werte saisonbereinigt mit X-13 ARIMA-SEATS.
Quelle: ifo Konjunkturumfragen.

EINZELHANDEL

04/20 05/20 06/20 07/20 08/20 09/20 10/20 11/20 12/20 01/21 02/21 03/21 04/21

Sonstige Haushaltsgeräte, Textilien, Heimwerker- und Einrichtungsbedarf

Geschäftsklima	-51,0	-19,4	10,4	19,8	20,1	15,9	15,5	11,7	13,5	-47,2	-45,8	-17,8	-13,8
Geschäftslage	-33,1	-7,9	30,0	53,7	46,6	42,1	47,7	44,7	53,1	-45,5	-59,0	-27,3	-4,2
Geschäftserwartungen	-66,9	-30,3	-7,5	-9,7	-3,5	-7,4	-12,6	-17,0	-19,9	-48,9	-31,4	-7,8	-22,8
Umsatz gegenüber Vorjahresmonat	-44,8	-51,7	26,1	43,2	47,4	31,1	49,2	45,1	47,8	-8,9	-76,5	-68,7	6,3
Lagerbestände	26,7	11,6	2,8	11,2	10,7	9,4	8,8	2,1	1,3	25,5	28,0	27,5	21,7
Bestellerwartungen	-53,6	-21,3	3,1	14,4	11,7	6,1	9,8	6,2	11,8	-32,8	-44,1	-19,9	-5,5
Preisentwicklung Vormonat	-0,4	2,3	7,2	1,8	-5,3	4,9	9,2	11,4	16,9	9,9	1,8	7,9	26,7
Preiserwartungen	4,1	21,7	6,3	14,4	19,1	27,1	23,6	30,4	41,5	29,9	31,4	36,2	48,0
Beschäftigterwartungen	-34,5	-21,0	5,2	4,4	5,0	8,2	6,2	6,2	6,7	-4,7	-21,3	-8,7	2,9

Buch, Sport-, Spielwaren

Geschäftsklima	-65,1	-15,9	-3,7	8,6	3,4	8,0	13,4	-9,8	3,1	-26,1	-34,3	-7,0	-0,1
Geschäftslage	-66,8	-5,6	11,5	28,6	24,5	29,3	28,9	11,6	28,7	-26,5	-45,9	-3,6	5,5
Geschäftserwartungen	-63,4	-25,6	-17,7	-9,7	-15,7	-11,4	-1,1	-29,1	-19,6	-25,6	-21,9	-10,3	-5,6
Umsatz gegenüber Vorjahresmonat	-71,6	-39,5	5,0	31,2	29,6	23,3	35,5	34,9	24,2	-5,4	-68,6	-44,9	32,1
Lagerbestände	59,1	28,6	16,6	-6,3	11,0	9,4	0,5	7,3	3,5	30,4	15,5	6,0	2,2
Bestellerwartungen	-63,2	-21,5	-4,4	7,3	2,6	10,0	17,8	-0,3	6,5	-25,0	-23,7	-2,6	0,4
Preisentwicklung Vormonat	-12,8	1,5	0,6	-6,8	-3,5	4,6	8,4	6,7	13,7	10,2	12,9	20,3	27,3
Preiserwartungen	-3,3	11,5	7,2	7,3	10,7	14,9	23,8	19,6	19,7	15,8	19,2	27,3	25,8
Beschäftigterwartungen	-39,8	-20,2	-10,2	-3,4	-5,4	-3,1	-5,1	-7,5	-5,0	-16,4	-10,3	-8,6	-5,2

Sonstige Güter (u.a. Bekleidung, Schuhe, Kosmetik, Pflanzen, Tiere und Schmuck)

Geschäftsklima	-58,5	-45,8	-31,7	-23,0	-23,2	-22,3	-25,4	-39,7	-34,3	-43,7	-38,6	-27,6	-25,1
Geschäftslage	-49,2	-42,6	-31,5	-17,5	-15,8	-16,6	-13,2	-30,3	-31,1	-47,1	-47,4	-40,9	-27,9
Geschäftserwartungen	-67,2	-48,9	-31,9	-28,4	-30,2	-27,8	-36,8	-48,6	-37,4	-40,1	-29,3	-13,2	-22,1
Umsatz gegenüber Vorjahresmonat	-41,8	-68,6	-63,0	-29,8	-18,8	-36,7	-19,6	-22,9	-37,9	-47,0	-68,1	-55,8	-2,0
Lagerbestände	57,0	54,7	48,4	43,3	38,0	37,1	34,7	44,2	43,4	53,9	49,4	49,1	40,6
Bestellerwartungen	-61,5	-51,1	-44,2	-37,9	-38,3	-34,9	-31,0	-46,4	-45,8	-57,7	-50,7	-42,5	-30,5
Preisentwicklung Vormonat	-9,5	-8,7	-7,3	-5,0	-22,1	-11,6	-2,9	-6,5	-12,2	-7,8	-5,0	-12,6	-4,4
Preiserwartungen	-16,6	0,7	-2,1	-5,7	2,8	7,4	3,4	2,7	0,1	-4,1	-10,8	3,1	12,7
Beschäftigterwartungen	-40,8	-36,7	-23,5	-24,5	-18,2	-13,4	-16,2	-18,9	-23,5	-28,5	-29,4	-25,7	-17,4

Internet- und Versandhandel

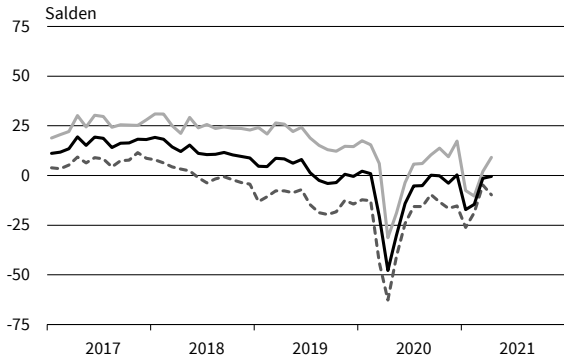
Geschäftsklima	9,6	23,9	24,9	15,5	24,5	16,0	19,7	15,7	14,0	17,3	6,4	15,5	14,9
Geschäftslage	31,3	46,8	48,5	38,6	40,4	30,9	38,6	29,5	45,5	35,4	10,4	31,4	35,7
Geschäftserwartungen	-10,0	3,0	3,5	-5,4	9,6	2,0	2,3	2,7	-13,4	0,7	2,4	0,8	-4,0
Umsatz gegenüber Vorjahresmonat	17,4	34,1	47,0	29,2	28,3	12,5	16,7	13,0	36,0	40,9	15,0	21,4	26,8
Lagerbestände	5,8	-3,4	-1,2	0,0	-3,1	-4,7	-4,3	6,4	-9,1	-12,2	-14,0	-16,3	-15,3
Bestellerwartungen	3,9	16,2	16,2	9,8	15,9	17,9	27,4	16,8	16,8	19,2	21,1	18,3	14,7
Preisentwicklung Vormonat	-22,4	-18,6	8,9	12,6	-2,2	-6,6	-13,3	-2,7	16,6	32,5	44,5	49,2	37,3
Preiserwartungen	8,1	3,0	29,8	24,4	24,4	18,6	25,7	42,4	45,1	38,3	50,6	44,4	35,2
Beschäftigterwartungen	-2,3	4,5	20,6	7,7	6,7	7,5	11,5	11,5	29,8	9,3	14,3	22,6	20,4

Handel mit Kraftwagen, Krafträdern, Teilen und Zubehör (ohne Reparaturen und Instandhaltung)

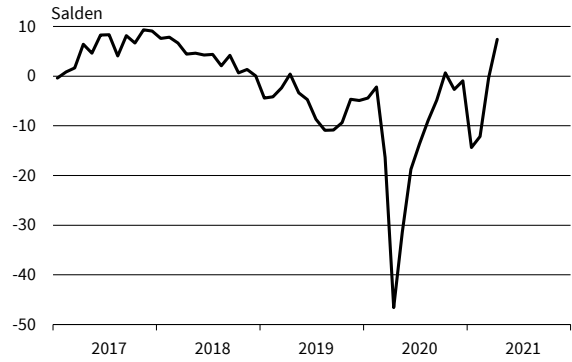
Geschäftsklima	-70,6	-61,3	-35,9	-15,9	-17,8	-15,6	-11,7	-9,1	-14,9	-32,3	-33,3	-19,2	-14,1
Geschäftslage	-63,7	-64,8	-36,6	-19,2	-12,0	-7,9	-3,4	9,0	-2,1	-15,3	-34,8	-26,5	-6,1
Geschäftserwartungen	-77,1	-57,6	-35,1	-12,4	-23,3	-23,0	-19,7	-25,7	-26,8	-47,7	-31,8	-11,5	-21,8
Umsatz gegenüber Vorjahresmonat	-65,9	-80,7	-73,4	-50,1	-1,9	-27,0	0,4	0,4	-8,6	7,0	-59,7	-43,4	8,2
Lagerbestände	31,0	27,5	30,1	14,8	9,5	7,5	3,5	6,2	8,2	6,7	16,8	2,0	-1,1
Bestellerwartungen	-81,2	-52,9	-32,1	-20,9	-3,6	-12,2	-2,8	-10,1	-14,9	-35,4	-17,4	-6,8	-4,7
Preisentwicklung Vormonat	-28,2	-18,4	-14,9	-24,8	-13,5	-7,9	-5,8	-5,9	-4,6	-2,5	-2,3	-5,1	0,7
Preiserwartungen	-45,3	-17,9	-14,2	-10,1	-2,1	1,5	5,3	3,3	12,1	3,0	5,7	0,6	9,8
Beschäftigterwartungen	-32,1	-25,6	-23,6	-19,9	-17,4	-6,6	3,3	-12,4	-16,8	-25,3	-12,8	-8,8	-6,7

Werte saisonbereinigt mit X-13 ARIMA-SEATS.
Quelle: ifo Konjunkturumfragen.

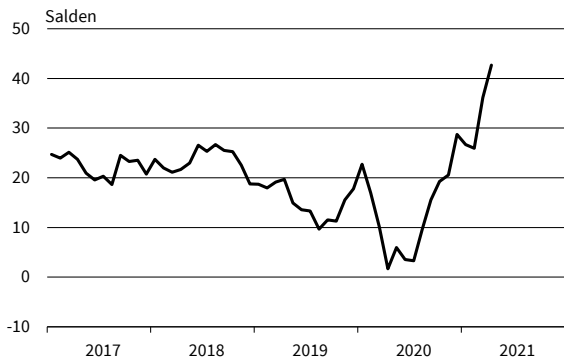
Handel gesamt (Groß- und Einzelhandel)
Geschäftsklima, Geschäftslage und Geschäftserwartungen



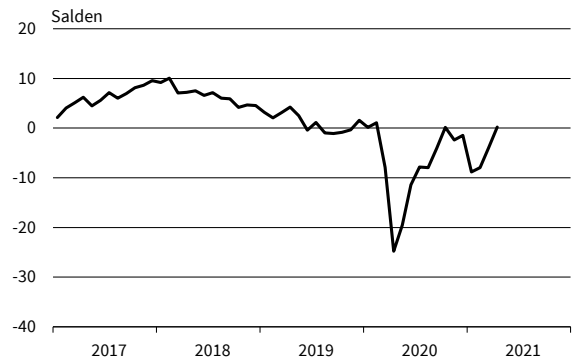
Handel gesamt (Groß- und Einzelhandel)
Bestellpläne



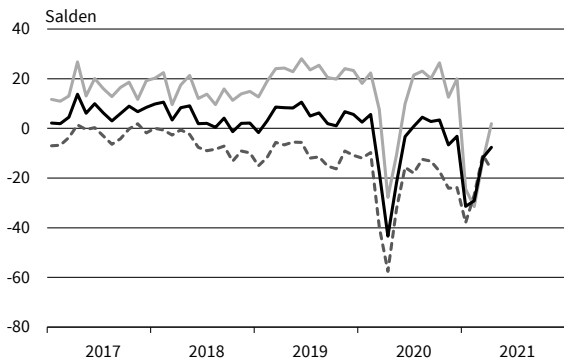
Handel gesamt (Groß- und Einzelhandel)
Preiserwartungen



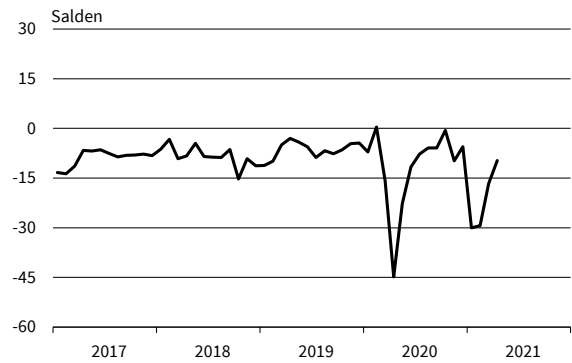
Handel gesamt (Groß- und Einzelhandel)
Beschäftigenerwartungen



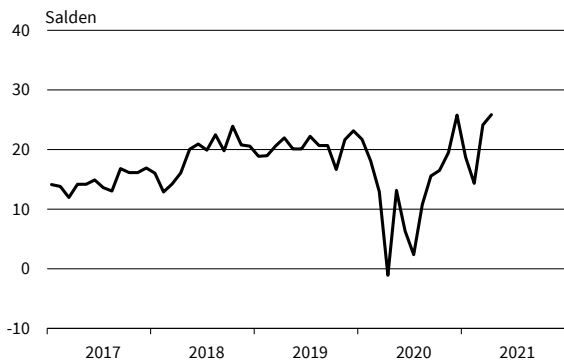
Einzelhandel (ohne Kfz)
Geschäftsklima, Geschäftslage und Geschäftserwartungen



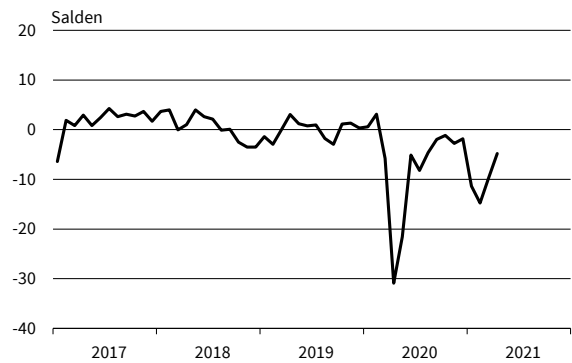
Einzelhandel (ohne Kfz)
Bestellpläne



Einzelhandel (ohne Kfz)
Preiserwartungen



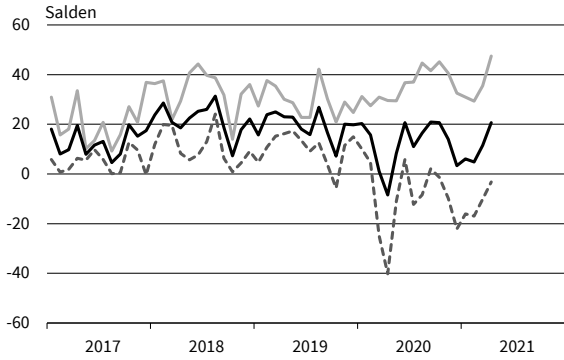
Einzelhandel (ohne Kfz)
Beschäftigenerwartungen



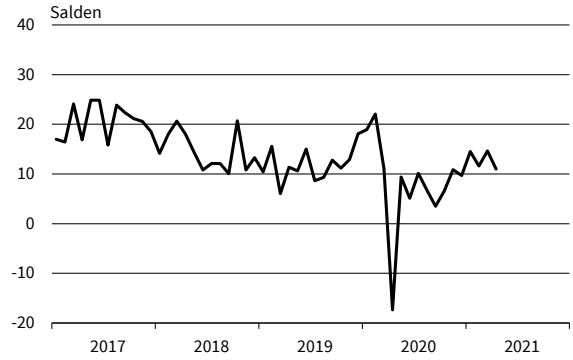
— Geschäftsklima - - - - - Geschäftslage ······ Geschäftserwartungen

Werte saisonbereinigt mit X-13 ARIMA-SEATS.
Quelle: ifo Konjunkturumfragen.

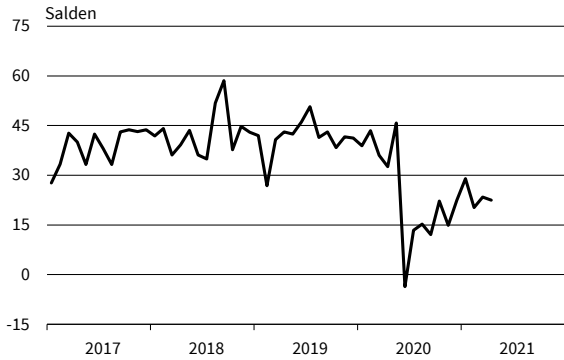
Nahrungs- und Genussmittel
Geschäftsklima, Geschäftslage und Geschäftserwartungen



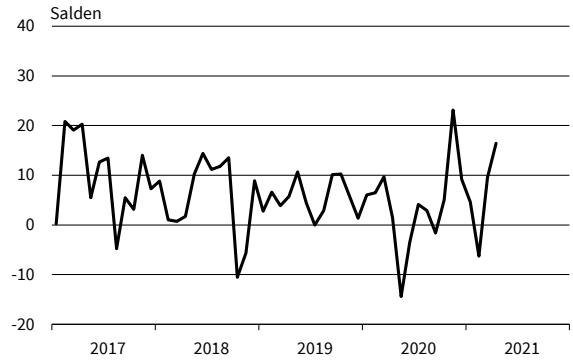
Nahrungs- und Genussmittel
Bestellpläne



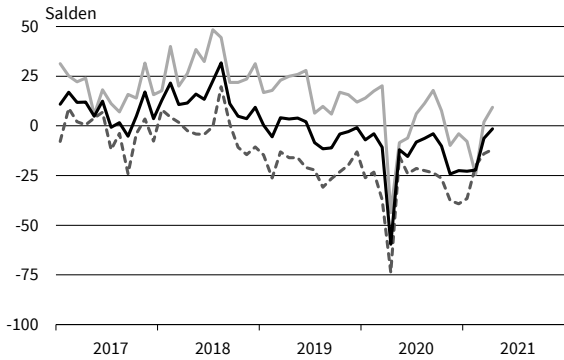
Nahrungs- und Genussmittel
Preiserwartungen



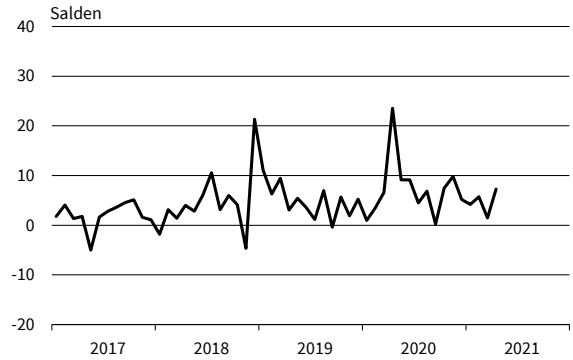
Nahrungs- und Genussmittel
Beschäftigenerwartungen



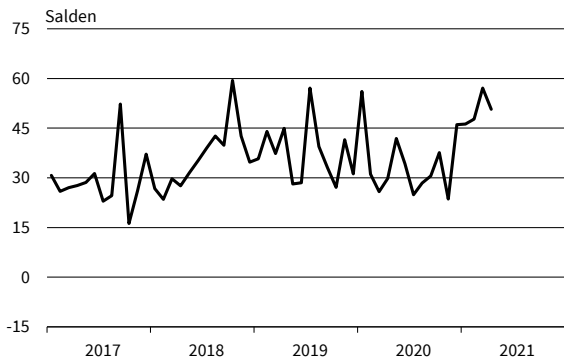
Tankstellen
Geschäftsklima, Geschäftslage und Geschäftserwartungen



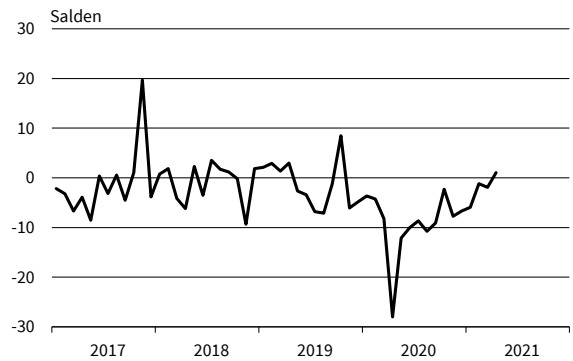
Tankstellen
Bestellpläne



Tankstellen
Preiserwartungen



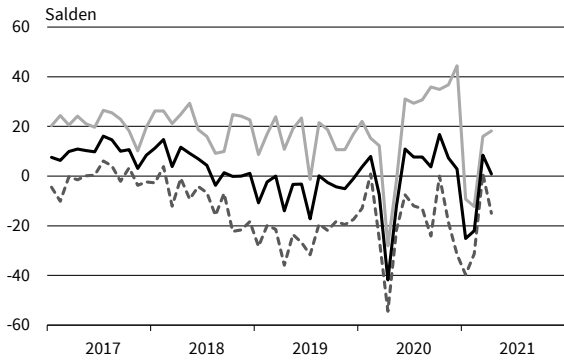
Tankstellen
Beschäftigenerwartungen



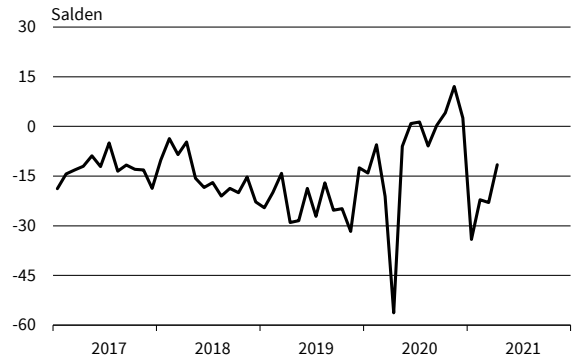
— Geschäftsklima - - - - - Geschäftslage ······ Geschäftserwartungen

Werte saisonbereinigt mit X-13 ARIMA-SEATS.
Quelle: ifo Konjunkturumfragen.

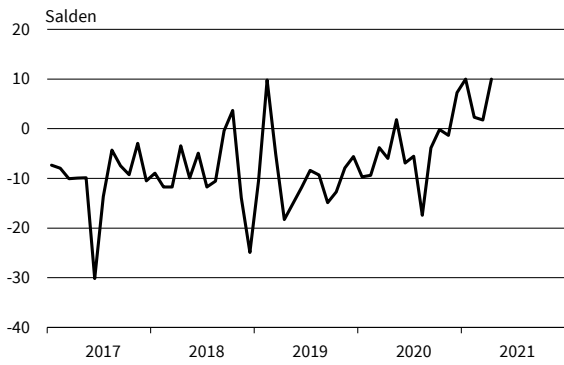
IKT-Geräte
Geschäftsklima, Geschäftslage und Geschäftserwartungen



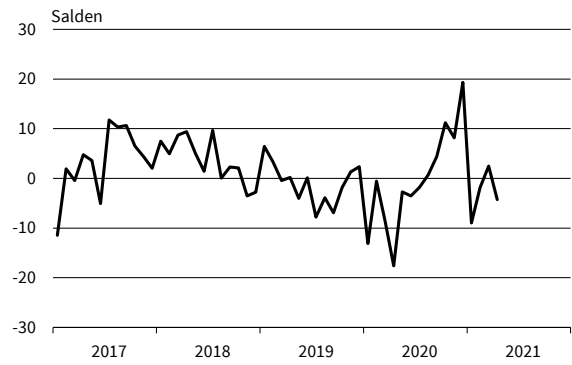
IKT-Geräte
Bestellpläne



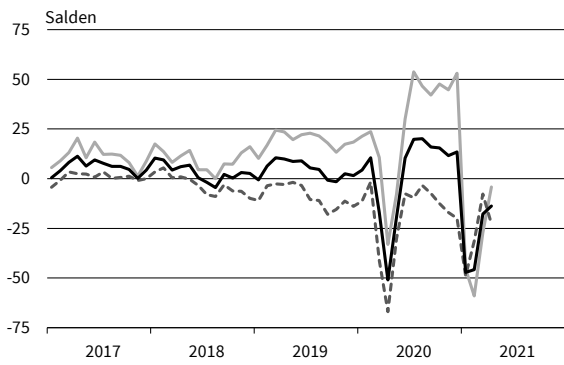
IKT-Geräte
Preiserwartungen



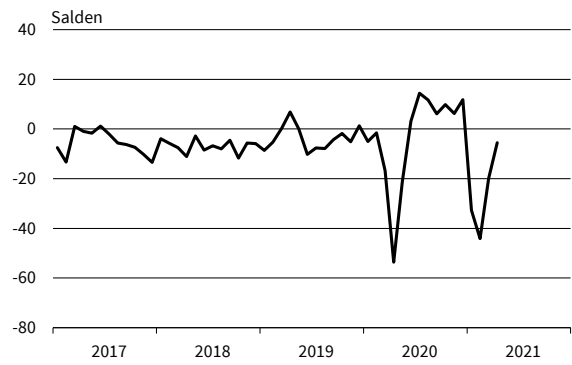
IKT-Geräte
Beschäftigtenerwartungen



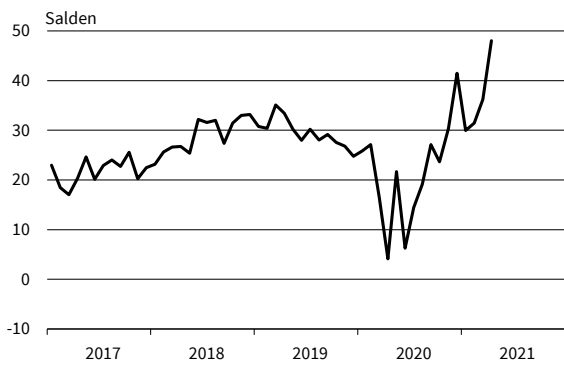
Haushaltsnahe Waren
Geschäftsklima, Geschäftslage und Geschäftserwartungen



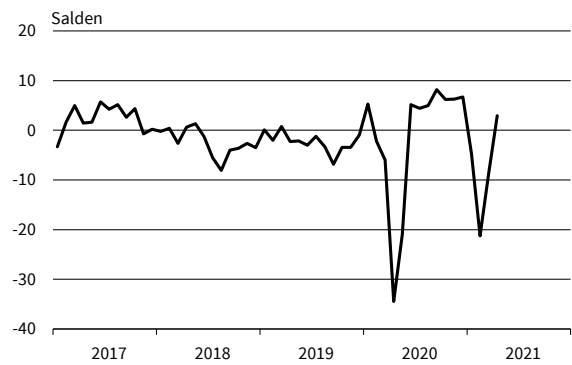
Haushaltsnahe Waren
Bestellpläne



Haushaltsnahe Waren
Preiserwartungen



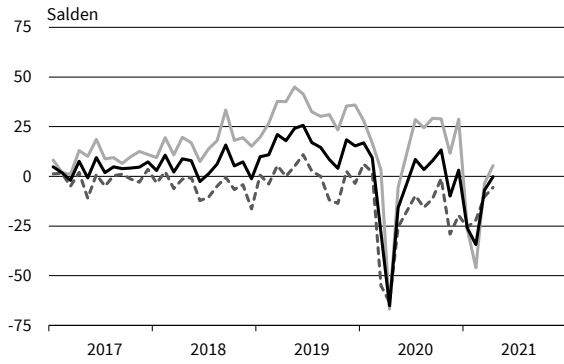
Haushaltsnahe Waren
Beschäftigtenerwartungen



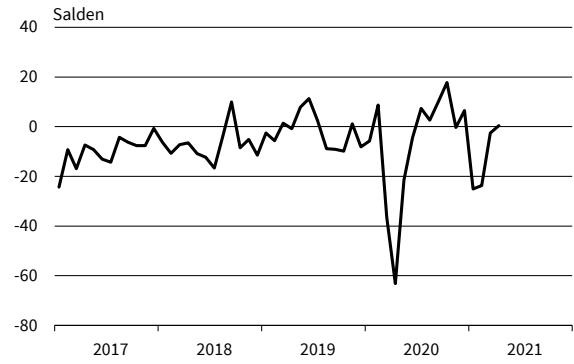
— Geschäftsklima - - - - - Geschäftslage ······ Geschäftserwartungen

Werte saisonbereinigt mit X-13 ARIMA-SEATS.
Quelle: ifo Konjunkturumfragen.

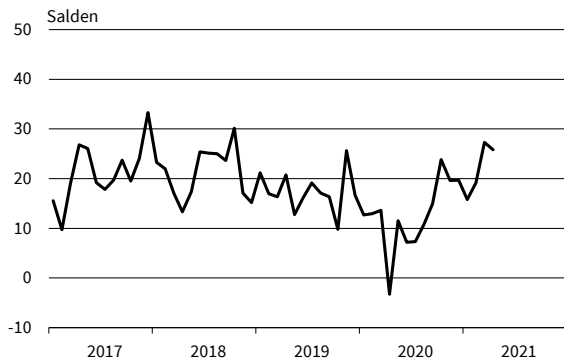
Buch, Sport-, Spielwaren
Geschäftsklima, Geschäftslage und Geschäftserwartungen



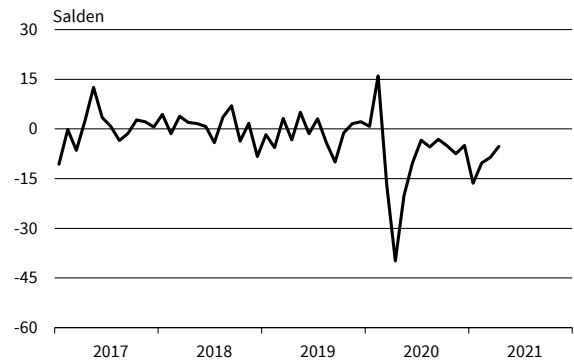
Buch, Sport-, Spielwaren
Bestellpläne



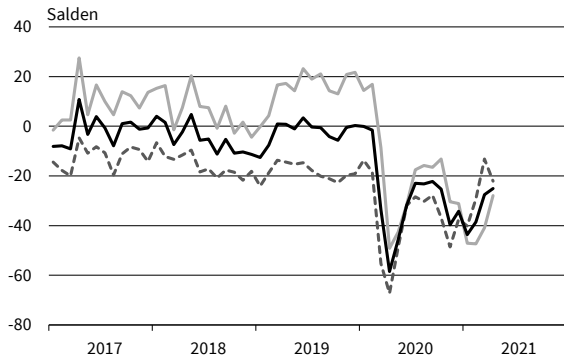
Buch, Sport-, Spielwaren
Preiserwartungen



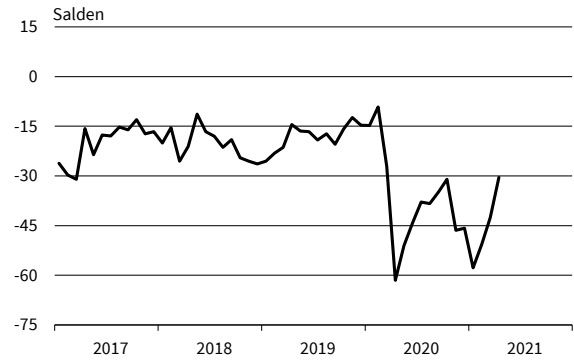
Buch, Sport-, Spielwaren
Beschäftigtererwartungen



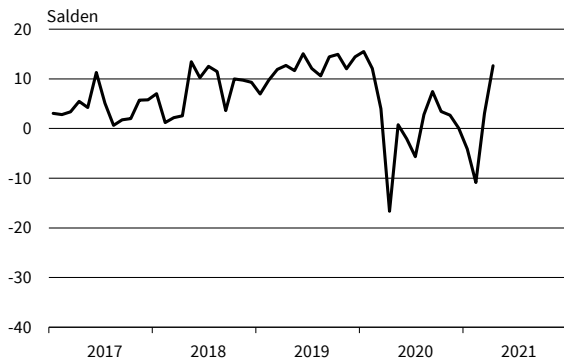
Kleidung, Kosmetik, Pflanzen, Schmuck
Geschäftsklima, Geschäftslage und Geschäftserwartungen



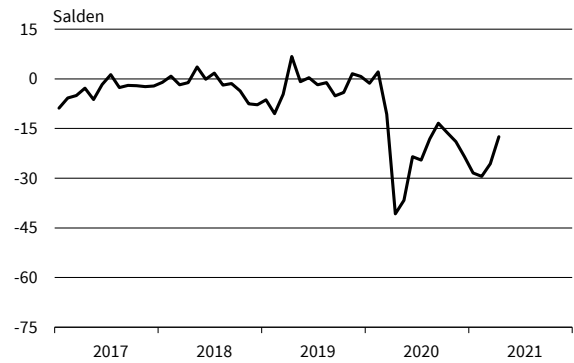
Kleidung, Kosmetik, Pflanzen, Schmuck
Bestellpläne



Kleidung, Kosmetik, Pflanzen, Schmuck
Preiserwartungen



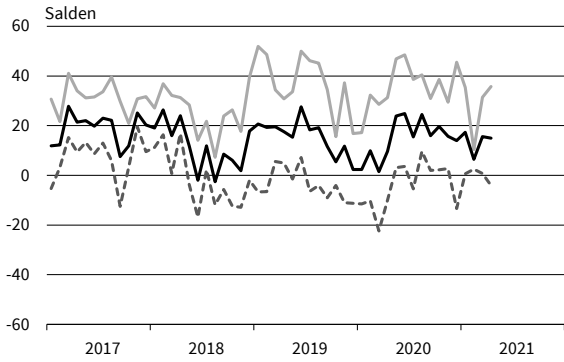
Kleidung, Kosmetik, Pflanzen, Schmuck
Beschäftigtererwartungen



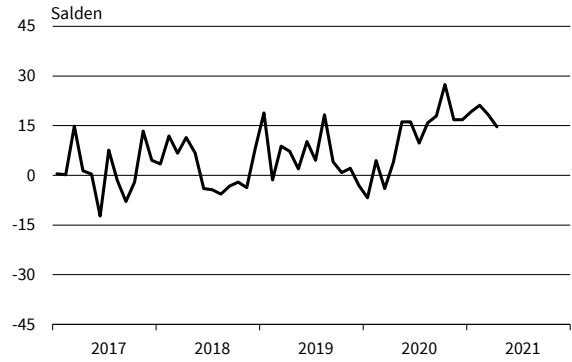
— Geschäftsklima - - - - - Geschäftslage ······ Geschäftserwartungen

Werte saisonbereinigt mit X-13 ARIMA-SEATS.
Quelle: ifo Konjunkturumfragen.

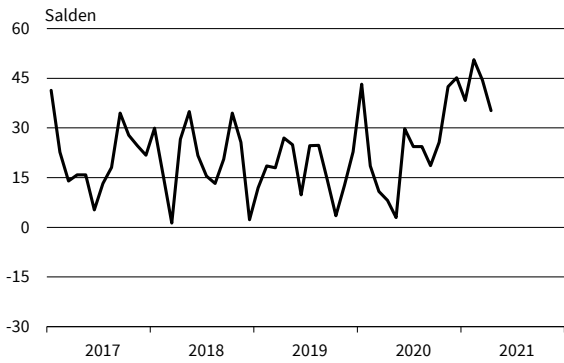
Internet- und Versandhandel
Geschäftsklima, Geschäftslage und Geschäftserwartungen



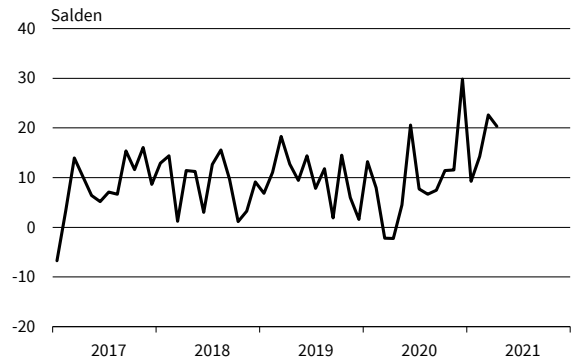
Internet- und Versandhandel
Bestellpläne



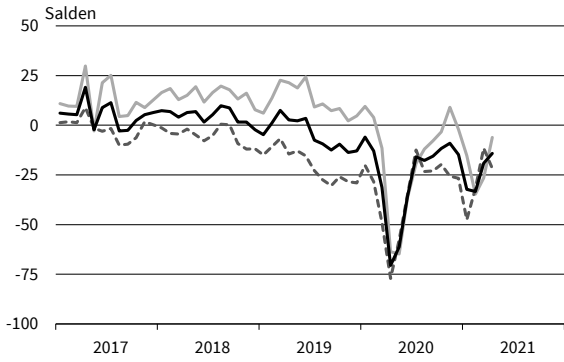
Internet- und Versandhandel
Preiserwartungen



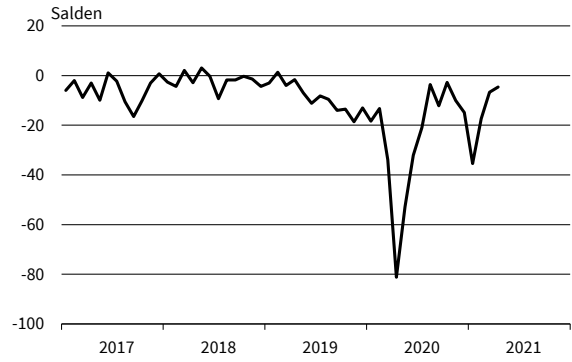
Internet- und Versandhandel
Beschäftigenerwartungen



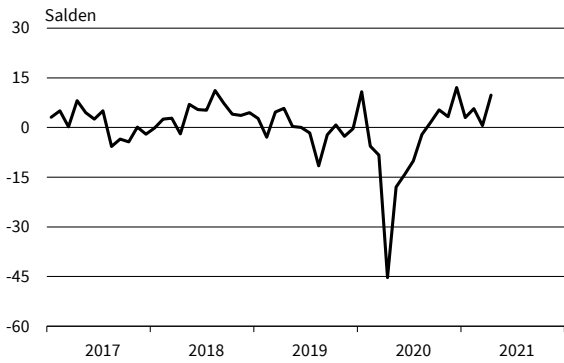
Kfz, Teile, Zubehör insgesamt
Geschäftsklima, Geschäftslage und Geschäftserwartungen



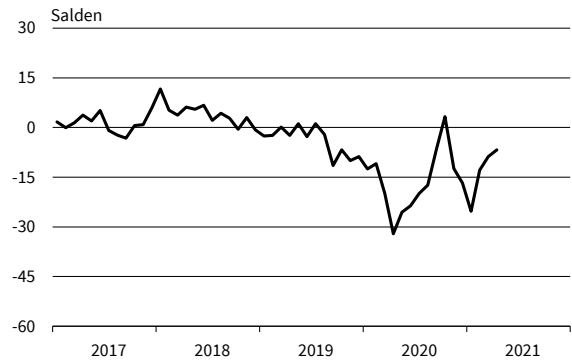
Kfz, Teile, Zubehör insgesamt
Bestellpläne



Kfz, Teile, Zubehör insgesamt
Preiserwartungen



Kfz, Teile, Zubehör insgesamt
Beschäftigenerwartungen



— Geschäftsklima - - - - - Geschäftslage ······ Geschäftserwartungen

Werte saisonbereinigt mit X-13 ARIMA-SEATS.
Quelle: ifo Konjunkturumfragen.

DIENSTLEISTUNGEN

	04/20	05/20	06/20	07/20	08/20	09/20	10/20	11/20	12/20	01/21	02/21	03/21	04/21
Dienstleistungen													
Geschäftsklima	-32,7	-20,2	-5,9	1,7	7,2	6,6	3,9	-2,9	-0,3	-4,3	-2,1	6,6	3,5
Geschäftslage	-13,0	-11,3	-4,1	2,1	10,7	11,1	9,3	2,7	5,4	2,2	4,7	8,4	7,4
Geschäftserwartungen	-50,3	-28,6	-7,7	1,4	3,8	2,3	-1,4	-8,3	-5,7	-10,6	-8,7	4,8	-0,3
Umsatzerwartungen	-43,8	-19,5	5,4	14,3	15,5	11,7	7,7	-2,1	2,4	-2,4	-0,5	16,4	11,2
Preiserwartungen	-2,7	0,8	5,5	10,7	11,7	9,3	9,0	6,0	9,8	10,8	8,2	13,7	14,3
Beschäftigterwartungen	-18,0	-12,7	-2,8	-1,6	4,0	4,6	3,1	5,0	-0,7	-0,7	-4,2	4,0	4,0
Güterbeförderung im Straßenverkehr													
Geschäftsklima	-58,5	-35,6	-24,4	-19,2	-18,5	-18,0	-23,4	-14,6	-6,2	-23,8	-11,8	-7,9	-7,9
Geschäftslage	-41,7	-40,3	-42,3	-32,7	-25,5	-23,0	-25,5	-17,2	2,5	-17,7	-9,1	-3,0	-6,1
Geschäftserwartungen	-73,5	-30,8	-4,5	-4,6	-11,3	-12,9	-21,3	-12,1	-14,4	-29,7	-14,6	-12,7	-9,7
Umsatzerwartungen	-72,5	-14,3	8,0	4,8	8,1	-0,2	0,1	-11,1	-3,6	-22,4	-4,0	8,3	10,1
Preiserwartungen	-13,4	-16,5	1,7	-5,8	-3,6	0,8	-4,1	-4,0	-4,5	-3,6	7,9	12,7	16,8
Beschäftigterwartungen	-45,0	-14,1	-9,8	-10,7	1,6	-2,3	-13,1	-4,2	-4,1	-6,1	-0,3	1,3	3,8
Lager- und Speditionen													
Geschäftsklima	-50,4	-38,8	-13,7	-9,1	-6,6	-3,0	1,6	-1,5	4,6	1,0	-2,2	5,9	11,8
Geschäftslage	-43,8	-47,7	-35,1	-29,7	-20,5	-15,8	-8,7	-6,6	-5,0	-12,9	-6,5	-0,6	8,3
Geschäftserwartungen	-56,7	-29,4	10,5	14,0	8,4	10,8	12,4	3,8	14,7	15,9	2,1	12,6	15,3
Umsatzerwartungen	-66,9	-26,9	11,7	16,9	13,7	10,7	9,1	-3,2	14,9	11,1	2,4	19,4	22,1
Preiserwartungen	-1,8	-12,3	-3,6	2,5	1,4	2,3	5,1	4,4	12,7	20,8	14,4	18,1	31,2
Beschäftigterwartungen	-34,9	-23,1	-17,5	-13,2	-11,3	-1,5	-0,5	1,0	5,9	-2,2	-10,6	8,9	4,1
Personenbeförderung (ohne Luftfahrt)													
Geschäftsklima	-68,1	-50,6	-33,0	-26,5	-19,6	-19,3	-21,2	-33,3	-17,4	-39,3	-33,7	-16,6	-29,9
Geschäftslage	-79,1	-81,6	-65,4	-64,4	-55,0	-37,2	-39,2	-36,6	-47,5	-63,8	-58,0	-68,9	-64,8
Geschäftserwartungen	-56,2	-11,5	7,1	22,1	24,4	0,5	-1,2	-29,9	18,7	-10,4	-5,3	56,6	13,8
Umsatzerwartungen	-111,1	12,3	31,2	52,5	14,3	-10,4	3,8	-25,3	-31,1	-28,6	-7,1	10,3	20,9
Preiserwartungen	8,6	15,6	-1,5	10,2	9,1	16,1	-21,4	-14,7	-13,1	1,9	16,1	17,1	-3,4
Beschäftigterwartungen	-79,7	-13,4	-24,0	-17,0	4,0	-3,2	-11,9	-1,9	-17,4	-42,7	-2,3	-23,5	-13,7
Beherbergung													
Geschäftsklima	-92,0	-81,6	-62,1	-44,1	-29,8	-28,5	-40,5	-79,7	-73,5	-65,2	-53,7	-50,3	-56,7
Geschäftslage	-88,4	-100,1	-90,6	-69,2	-39,6	-34,6	-46,0	-98,3	-97,6	-84,8	-76,9	-83,7	-85,1
Geschäftserwartungen	-95,4	-59,7	-26,1	-14,2	-19,3	-22,2	-34,9	-57,6	-43,6	-42,4	-26,2	-7,4	-21,4
Umsatzerwartungen	-108,3	-60,7	-9,0	-3,4	-18,0	-29,3	-38,4	-64,4	-47,9	-62,1	-48,6	-21,9	-33,3
Preiserwartungen	-26,3	-2,6	3,0	7,1	4,6	0,7	-9,7	-26,9	-23,7	-11,3	-5,7	10,8	13,7
Beschäftigterwartungen	-79,6	-61,5	-43,1	-30,0	-28,4	-17,1	-27,1	-46,6	-41,7	-43,1	-37,9	-25,8	-29,6
Gastronomie													
Geschäftsklima	-80,1	-61,3	-51,0	-25,5	-18,7	-21,8	-37,2	-58,5	-63,1	-49,5	-48,1	-36,5	-34,6
Geschäftslage	-84,3	-79,1	-68,4	-39,6	-20,3	-30,0	-31,2	-77,0	-100,8	-81,9	-69,5	-69,6	-65,4
Geschäftserwartungen	-75,7	-40,9	-31,4	-10,1	-17,1	-13,3	-42,9	-37,3	-10,9	-8,2	-23,1	4,9	3,3
Umsatzerwartungen	-85,0	-45,7	-14,4	-6,2	-9,2	-12,8	-39,2	-54,0	-35,0	-25,7	-28,7	-1,1	-13,0
Preiserwartungen	-10,7	29,9	31,2	24,3	20,7	14,8	10,6	19,2	5,5	14,7	15,6	29,9	31,8
Beschäftigterwartungen	-73,4	-53,1	-39,9	-31,0	-16,3	1,2	-27,7	-33,8	-33,6	-28,4	-39,3	-14,7	-20,4
IT-Dienstleistungen													
Geschäftsklima	-17,7	-8,8	6,6	13,3	15,5	17,6	18,6	12,6	21,9	20,8	22,5	30,5	39,9
Geschäftslage	6,7	4,7	16,7	21,0	22,6	23,2	21,6	20,9	27,2	26,9	31,1	35,2	44,1
Geschäftserwartungen	-39,2	-21,4	-3,0	5,9	8,6	12,1	15,7	4,6	16,7	14,9	14,2	26,0	35,8
Umsatzerwartungen	-43,0	-15,9	6,3	9,5	14,2	16,2	20,9	12,4	21,5	14,0	20,7	33,2	37,0
Preiserwartungen	-1,3	-1,9	4,1	2,2	5,6	4,0	5,1	1,8	4,8	10,1	6,7	12,8	13,7
Beschäftigterwartungen	-4,6	2,3	12,6	18,5	19,1	21,5	27,7	21,5	27,2	30,6	24,2	29,5	36,4
Informationsdienstleistungen													
Geschäftsklima	-10,1	5,5	2,9	16,3	12,3	21,1	27,9	36,0	36,5	12,3	11,9	28,2	26,4
Geschäftslage	16,5	24,9	23,5	37,0	35,3	42,4	35,9	33,0	41,5	28,8	26,0	38,2	43,4
Geschäftserwartungen	-33,4	-12,3	-15,9	-2,5	-8,5	1,7	20,1	39,0	31,5	-3,0	-1,3	18,6	10,6
Umsatzerwartungen	-27,1	-18,5	1,7	4,7	-0,4	17,5	41,9	19,1	44,4	14,7	5,5	22,6	21,9
Preiserwartungen	6,9	-7,1	1,3	8,6	4,7	5,5	15,8	11,7	7,6	2,7	14,3	21,9	19,9
Beschäftigterwartungen	-9,5	0,0	-4,9	-4,8	10,0	18,8	25,9	22,8	21,5	23,7	12,3	20,2	23,5

Werte saisonbereinigt mit X-13 ARIMA-SEATS.

Quelle: ifo Konjunkturumfragen.

DIENSTLEISTUNGEN

	04/20	05/20	06/20	07/20	08/20	09/20	10/20	11/20	12/20	01/21	02/21	03/21	04/21
Grundstücks- und Wohnungswesen													
Geschäftsklima	-11,2	-0,6	11,4	16,0	23,1	21,1	18,4	9,8	17,9	7,6	9,6	18,2	18,1
Geschäftslage	27,2	27,6	33,5	34,0	41,0	43,9	39,6	24,3	37,2	32,2	37,1	35,4	42,7
Geschäftserwartungen	-43,1	-25,3	-8,5	-0,5	6,5	0,4	-1,0	-3,7	0,2	-14,4	-14,8	2,3	-4,1
Umsatzerwartungen	-18,5	-11,0	5,6	14,7	26,6	20,4	11,2	10,9	12,2	11,9	6,1	22,9	13,5
Preiserwartungen	-5,0	2,6	8,7	14,3	18,5	13,7	13,8	8,2	11,8	14,9	4,6	8,8	13,0
Beschäftigtenerwartungen	2,9	-1,8	7,9	6,0	11,4	8,1	4,7	14,6	3,0	0,9	2,5	8,8	5,9
Architekturbüros													
Geschäftsklima	-3,7	-0,2	15,7	18,1	24,1	20,1	16,8	18,2	20,0	19,3	23,6	25,7	31,1
Geschäftslage	41,2	37,4	46,4	48,9	49,1	49,2	47,0	52,4	47,4	50,7	48,6	49,9	62,1
Geschäftserwartungen	-40,3	-31,9	-11,1	-9,0	1,6	-5,7	-9,7	-11,4	-4,4	-8,1	1,1	3,8	3,9
Umsatzerwartungen	-34,1	-12,0	0,8	2,4	12,0	-3,0	2,9	3,1	2,7	6,8	8,5	7,9	10,0
Preiserwartungen	0,1	-1,8	2,1	4,1	4,9	4,9	6,7	4,4	1,6	5,0	3,1	12,6	18,3
Beschäftigtenerwartungen	-9,7	0,5	3,9	3,1	4,1	7,9	8,3	19,2	5,5	9,6	7,6	11,1	12,4
Ingenieurbüros													
Geschäftsklima	-16,3	-4,4	12,9	14,1	15,2	15,7	14,6	13,8	12,0	10,3	19,7	23,8	20,5
Geschäftslage	25,9	34,2	39,8	40,5	39,0	40,5	37,9	40,4	41,7	36,0	38,8	42,3	39,8
Geschäftserwartungen	-50,6	-36,6	-10,9	-9,5	-6,2	-6,5	-6,4	-9,9	-14,0	-12,5	2,1	6,8	2,7
Umsatzerwartungen	-44,3	-14,5	-3,9	5,1	4,1	0,6	2,4	-0,8	0,1	-1,7	8,9	17,1	16,6
Preiserwartungen	-7,3	-0,9	0,6	2,7	3,8	5,4	6,4	4,5	-3,4	4,5	5,3	6,2	8,6
Beschäftigtenerwartungen	-8,5	3,7	5,2	6,6	14,4	11,4	10,3	12,2	8,3	11,4	13,1	15,8	17,4
Gebäudebetreuung, Garten- und Landschaftsbau													
Geschäftsklima	-19,5	-3,9	-1,4	7,0	22,5	20,8	19,8	13,6	4,8	5,6	19,4	14,1	18,0
Geschäftslage	-8,6	12,1	7,4	13,6	32,9	29,7	36,2	28,8	27,1	20,8	29,1	26,9	35,1
Geschäftserwartungen	-29,8	-18,8	-9,8	0,5	12,5	12,3	4,5	-0,6	-15,4	-8,6	10,1	2,0	2,2
Umsatzerwartungen	-43,1	-5,9	1,6	0,0	21,8	12,2	8,3	5,0	-13,2	6,7	15,6	37,9	21,4
Preiserwartungen	12,6	18,3	17,3	16,5	16,8	24,4	22,4	21,2	27,4	28,1	12,3	31,6	29,7
Beschäftigtenerwartungen	-35,4	-7,7	-7,7	-2,2	6,6	4,4	2,3	7,5	-3,6	7,2	14,0	18,7	20,6
Rechts- und Steuerberatung, Wirtschaftsprüfung													
Geschäftsklima	-12,1	2,1	12,7	24,3	26,5	25,2	26,7	21,1	28,5	14,8	26,7	23,3	25,3
Geschäftslage	26,4	36,1	36,1	46,5	47,1	47,7	51,6	43,5	49,1	37,0	44,4	31,5	39,5
Geschäftserwartungen	-44,1	-27,0	-8,4	4,2	7,6	4,7	4,2	0,8	9,5	-5,3	10,2	15,4	11,9
Umsatzerwartungen	-27,6	-8,0	5,6	20,3	18,7	14,7	18,7	13,3	18,6	14,2	16,5	26,2	25,4
Preiserwartungen	11,1	12,8	11,4	23,3	29,5	24,5	21,2	20,8	23,1	27,1	23,7	20,4	26,1
Beschäftigtenerwartungen	1,1	12,5	10,4	18,2	14,0	13,1	24,4	10,1	19,4	13,0	17,2	17,7	24,1
Unternehmens- und Public-Relations-Beratungen													
Geschäftsklima	-31,8	-16,1	0,5	1,3	12,6	13,0	5,1	1,2	7,4	2,6	9,5	20,6	21,3
Geschäftslage	-22,3	-12,1	-8,3	-5,9	6,0	7,2	1,3	-0,1	1,6	3,4	8,1	13,2	15,6
Geschäftserwartungen	-40,8	-19,9	9,6	8,9	19,5	19,0	8,9	2,5	13,3	1,9	11,0	28,2	27,2
Umsatzerwartungen	-45,0	-28,7	12,7	21,1	10,4	17,9	14,4	0,8	10,1	-1,0	16,7	19,7	20,0
Preiserwartungen	-7,9	-7,2	2,0	-2,5	-1,7	-0,3	5,9	-2,0	-3,3	2,3	2,9	2,8	5,1
Beschäftigtenerwartungen	-14,8	-3,3	4,1	8,4	12,0	14,1	7,3	-0,2	13,0	8,0	8,4	10,9	7,2
Forschung und Entwicklung													
Geschäftsklima	-19,0	-7,7	-1,0	5,9	5,1	5,8	11,3	-1,6	13,6	2,1	2,5	12,7	12,6
Geschäftslage	9,2	11,0	11,2	19,8	16,0	10,4	21,1	18,0	26,2	9,7	11,5	24,0	19,9
Geschäftserwartungen	-43,4	-24,8	-12,5	-7,1	-5,3	1,3	2,0	-19,5	1,7	-5,3	-6,1	1,9	5,6
Umsatzerwartungen	-36,7	-6,7	-3,9	1,0	11,7	14,1	23,8	-2,0	23,2	6,5	8,3	16,7	23,3
Preiserwartungen	9,1	9,1	10,4	7,1	9,4	8,1	4,0	-0,9	2,7	3,6	11,1	13,3	14,1
Beschäftigtenerwartungen	6,0	-18,8	3,3	14,8	4,0	6,8	10,9	1,0	8,0	7,9	11,4	11,8	20,0
Werbeagenturen													
Geschäftsklima	-53,7	-38,9	-15,3	-3,3	-0,8	2,6	3,6	-4,7	-0,4	-6,5	-5,0	4,4	4,9
Geschäftslage	-48,4	-46,4	-23,7	-22,5	-15,4	-14,7	-6,2	-4,9	-10,3	-5,0	-15,1	-8,2	-5,8
Geschäftserwartungen	-58,9	-31,0	-6,6	18,1	14,9	21,5	13,9	-4,4	10,0	-7,9	5,6	17,7	16,1
Umsatzerwartungen	-58,4	-33,8	-6,8	1,6	13,5	32,2	14,1	-6,4	3,3	-3,6	0,4	16,9	25,6
Preiserwartungen	-2,7	6,1	-3,2	6,6	14,3	-0,3	2,2	1,2	-0,4	7,7	9,3	6,2	7,3
Beschäftigtenerwartungen	-34,8	-21,8	-7,8	0,6	-9,8	3,6	11,1	-8,3	-5,6	-6,9	-8,3	0,0	5,2

Werte saisonbereinigt mit X-13 ARIMA-SEATS.

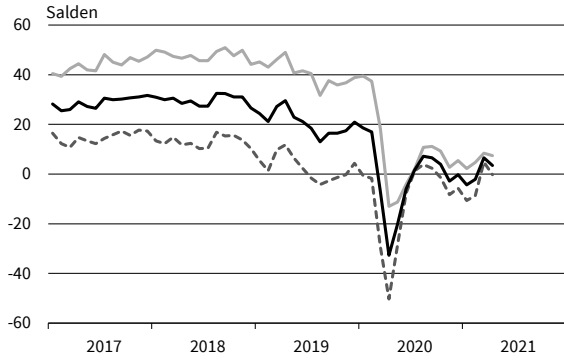
Quelle: ifo Konjunkturumfragen.

DIENSTLEISTUNGEN

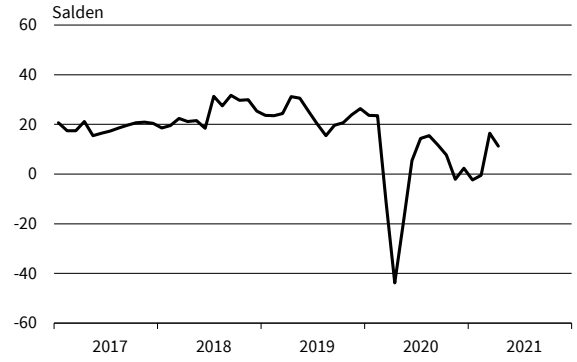
	04/20	05/20	06/20	07/20	08/20	09/20	10/20	11/20	12/20	01/21	02/21	03/21	04/21
Vermietung beweglicher Sachen													
Geschäftsklima	-51,5	-46,5	-32,5	-29,5	-16,6	-21,7	-18,3	-14,4	-19,3	-20,6	-12,2	-15,8	-32,7
Geschäftslage	-39,1	-47,8	-34,1	-47,5	-21,0	-26,2	-29,1	-27,9	-32,6	-24,1	-21,9	-34,5	-45,5
Geschäftserwartungen	-62,9	-45,2	-30,8	-9,2	-12,1	-17,2	-6,7	0,2	-5,0	-16,9	-2,1	4,9	-18,9
Umsatzerwartungen	-68,5	-44,3	-9,2	4,7	-9,7	-15,3	4,3	-0,6	0,2	-26,6	-6,3	2,4	-14,5
Preiserwartungen	-15,0	-13,9	-4,6	-1,4	-4,0	2,0	1,4	-2,1	12,1	-14,0	5,2	14,5	2,0
Beschäftigtererwartungen	-33,5	-37,1	-30,8	-32,5	-19,6	-10,2	-1,7	3,2	-0,6	-15,6	-22,9	2,4	-12,5
Personaldienstleistungen													
Geschäftsklima	-67,2	-52,5	-36,4	-26,8	-26,0	-13,0	-9,5	-2,3	0,3	-12,8	-7,9	6,5	4,8
Geschäftslage	-69,2	-80,3	-63,8	-61,5	-66,9	-51,1	-46,7	-28,3	-21,4	-24,4	-23,0	-5,1	-7,4
Geschäftserwartungen	-65,1	-18,3	-3,4	16,7	27,3	34,8	36,9	27,7	24,6	-0,4	8,5	18,8	17,9
Umsatzerwartungen	-88,3	-40,1	-12,9	21,5	23,9	26,0	35,9	24,6	25,6	2,9	7,8	25,1	28,7
Preiserwartungen	13,5	-0,5	2,7	8,3	8,6	12,8	10,8	5,4	-0,5	12,0	18,5	37,4	40,5
Beschäftigtererwartungen	-78,7	-36,7	-12,0	10,3	19,7	26,8	36,2	29,0	37,6	5,9	10,1	19,8	19,3
Reisebüros, Reiseveranstalter und sonstige Reservierungsdienstleistungen													
Geschäftsklima	-81,2	-77,8	-60,0	-59,8	-67,6	-71,3	-72,3	-73,1	-61,2	-67,3	-60,9	-48,9	-47,0
Geschäftslage	-93,1	-93,6	-90,3	-90,4	-95,4	-94,3	-92,0	-92,6	-96,6	-102,6	-104,0	-93,9	-90,7
Geschäftserwartungen	-67,9	-59,5	-21,4	-20,6	-32,4	-43,3	-49,1	-50,0	-13,6	-19,2	1,7	15,3	14,1
Umsatzerwartungen	-84,3	-63,4	-30,8	-28,5	-39,5	-56,5	-63,2	-70,7	-47,2	-31,3	-19,3	0,8	5,7
Preiserwartungen	-4,0	16,4	11,7	6,0	-2,1	-1,6	-6,6	-12,6	-0,7	10,7	14,5	25,2	28,0
Beschäftigtererwartungen	-61,6	-57,8	-46,8	-58,1	-53,3	-56,3	-53,0	-53,9	-44,9	-47,1	-37,6	-32,6	-31,6
Mobilien-Leasing													
Geschäftsklima	-52,9	-30,1	-13,5	-5,1	-9,2	0,3	-1,6	-5,1	3,8	11,8	-6,5	17,2	15,3
Geschäftslage	-38,0	-23,2	-6,1	-8,7	-5,8	3,6	-0,8	-6,9	1,3	8,7	3,0	16,7	17,0
Geschäftserwartungen	-66,5	-36,7	-20,7	-1,5	-12,5	-2,9	-2,3	-3,3	6,3	15,0	-15,6	17,7	13,7
Umsatzerwartungen	-66,9	-39,5	3,0	2,5	4,2	6,3	13,5	-0,4	30,5	12,0	12,4	14,1	33,7
Preiserwartungen	14,4	8,4	-0,5	5,3	-0,9	4,9	0,9	-0,1	3,0	0,1	1,6	8,0	-1,6
Beschäftigtererwartungen	-26,2	-2,4	4,2	-0,8	5,7	5,5	6,5	-7,6	0,1	3,0	-3,3	-0,8	0,1

Werte saisonbereinigt mit X-13 ARIMA-SEATS.
Quelle: ifo Konjunkturumfragen.

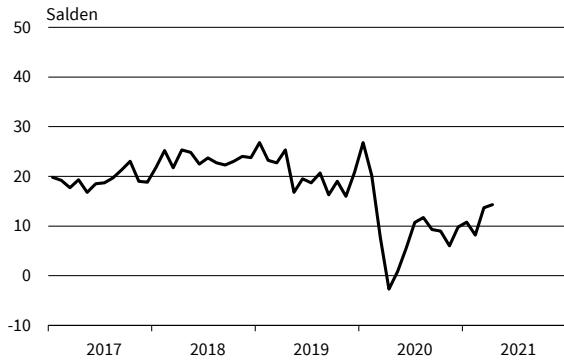
Dienstleistungen
Geschäftsklima, Geschäftslage und Geschäftserwartungen



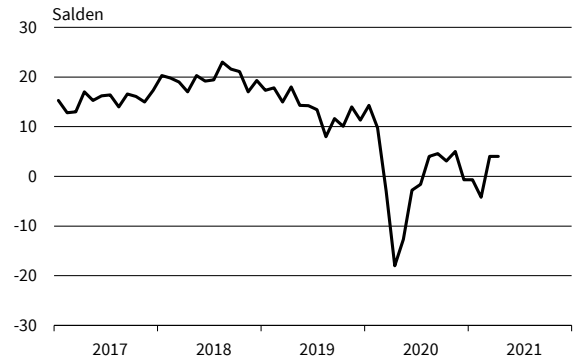
Dienstleistungen
Umsatzerwartungen



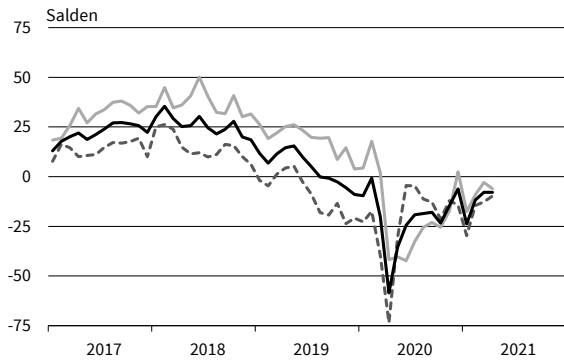
Dienstleistungen
Preiserwartungen



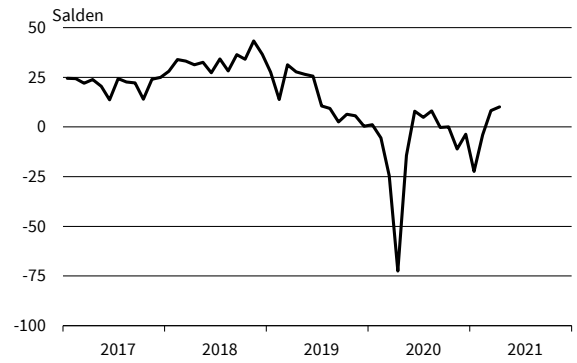
Dienstleistungen
Beschäftigenerwartungen



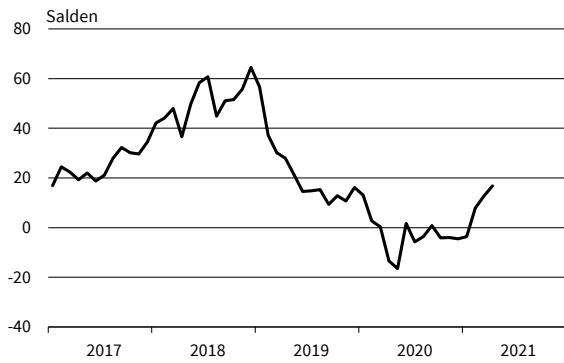
Güterbeförderung im Straßenverkehr
Geschäftsklima, Geschäftslage und Geschäftserwartungen



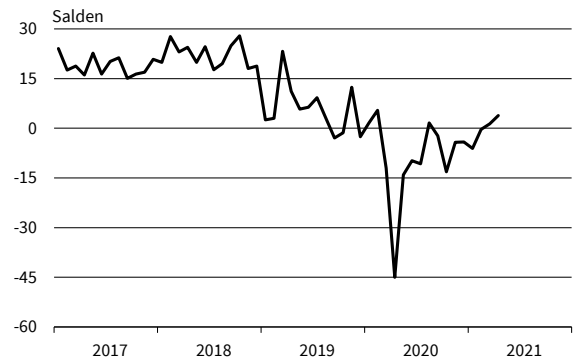
Güterbeförderung im Straßenverkehr
Umsatzerwartungen



Güterbeförderung im Straßenverkehr
Preiserwartungen



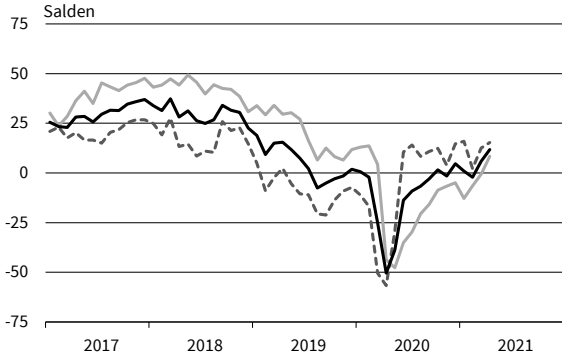
Güterbeförderung im Straßenverkehr
Beschäftigenerwartungen



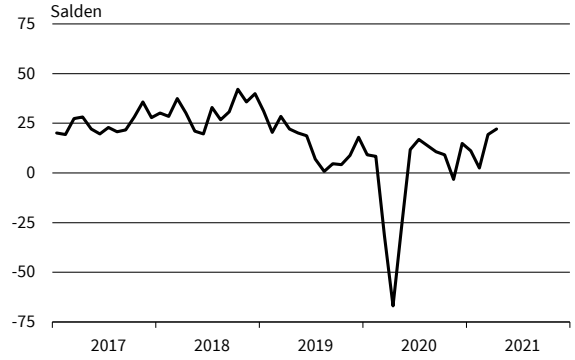
— Geschäftsklima - - - - - Geschäftslage ······ Geschäftserwartungen

Werte saisonbereinigt mit X-13 ARIMA-SEATS.
Quelle: ifo Konjunkturumfragen.

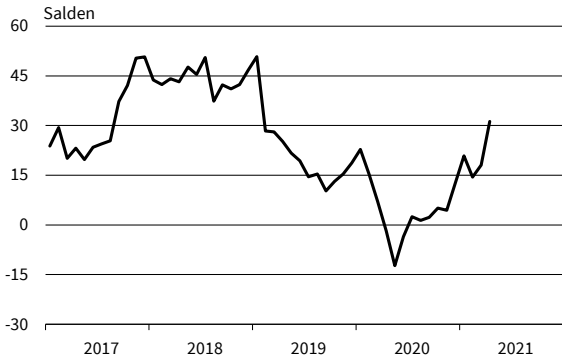
Lagerei und Speditionen
Geschäftsklima, Geschäftslage und Geschäftserwartungen



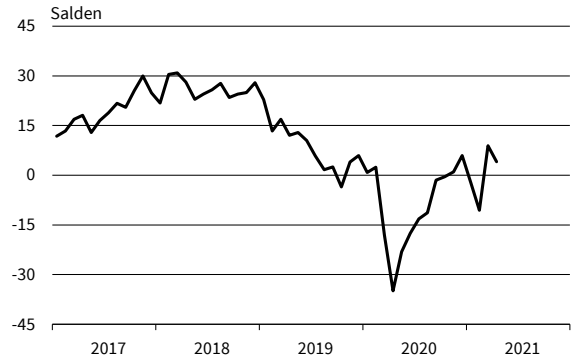
Lagerei und Speditionen
Umsatzerwartungen



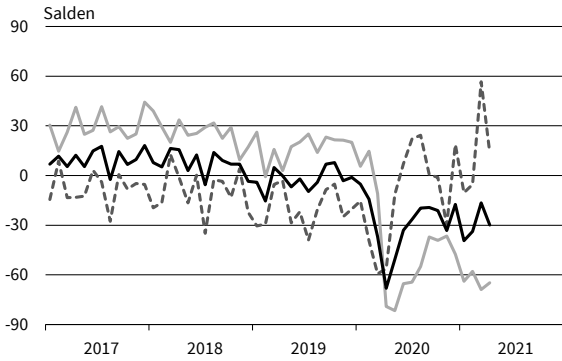
Lagerei und Speditionen
Preiserwartungen



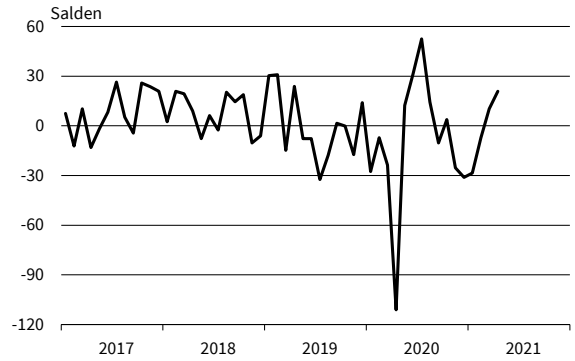
Lagerei und Speditionen
Beschäftigenerwartungen



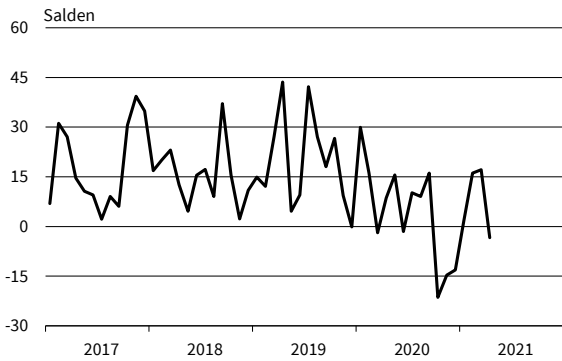
Personenbeförderung (ohne Luftfahrt)
Geschäftsklima, Geschäftslage und Geschäftserwartungen



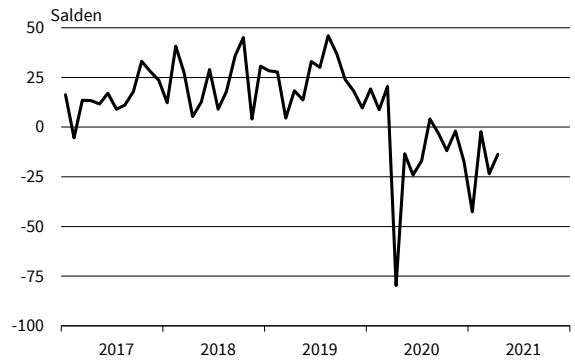
Personenbeförderung (ohne Luftfahrt)
Umsatzerwartungen



Personenbeförderung (ohne Luftfahrt)
Preiserwartungen



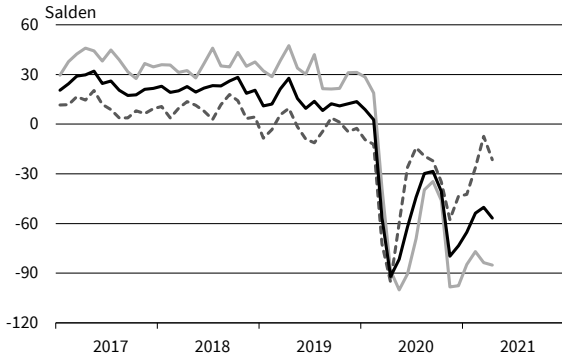
Personenbeförderung (ohne Luftfahrt)
Beschäftigenerwartungen



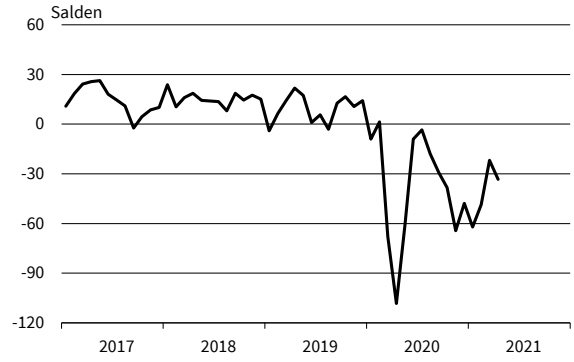
— Geschäftsklima - - - - - Geschäftslage ······ Geschäftserwartungen

Werte saisonbereinigt mit X-13 ARIMA-SEATS.
Quelle: ifo Konjunkturumfragen.

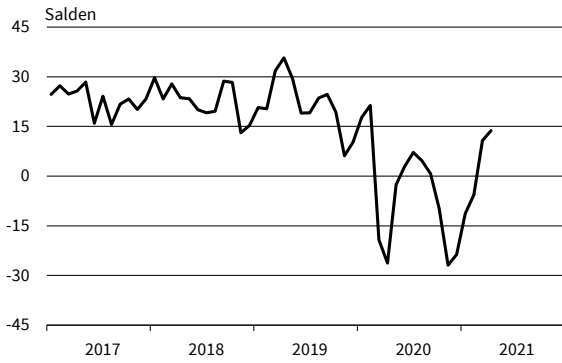
Beherbergung
Geschäftsklima, Geschäftslage und Geschäftserwartungen



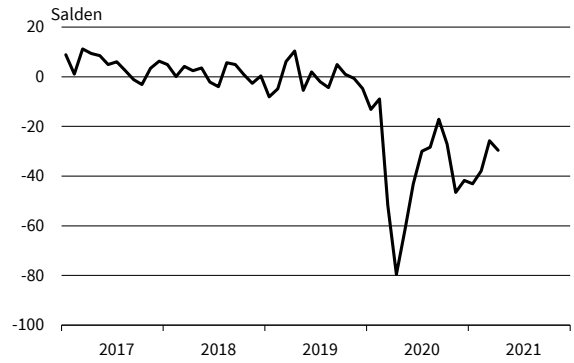
Beherbergung
Umsatzerwartungen



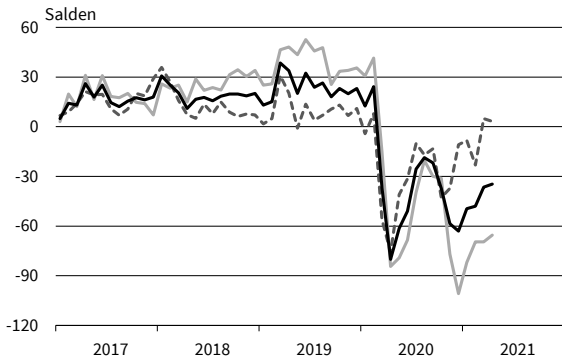
Beherbergung
Preiserwartungen



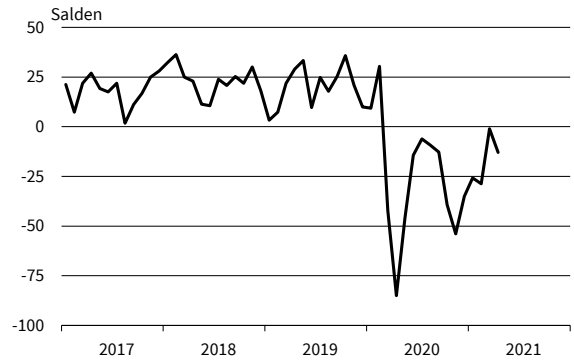
Beherbergung
Beschäftigenerwartungen



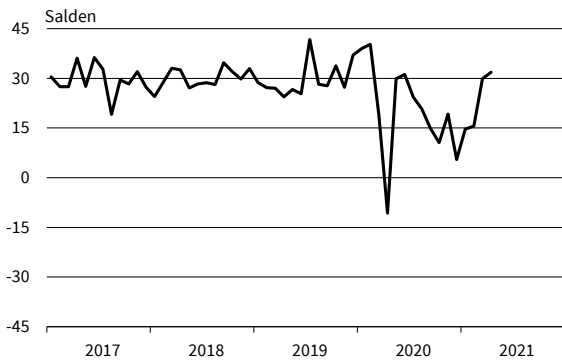
Gastronomie
Geschäftsklima, Geschäftslage und Geschäftserwartungen



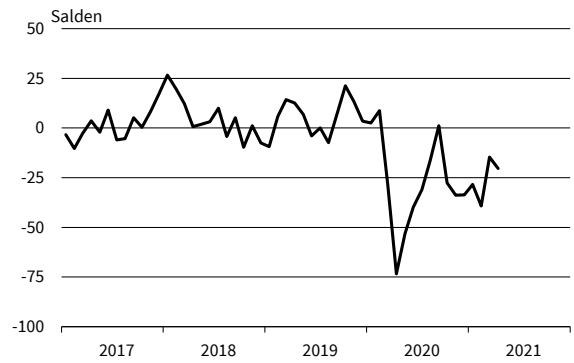
Gastronomie
Umsatzerwartungen



Gastronomie
Preiserwartungen



Gastronomie
Beschäftigenerwartungen

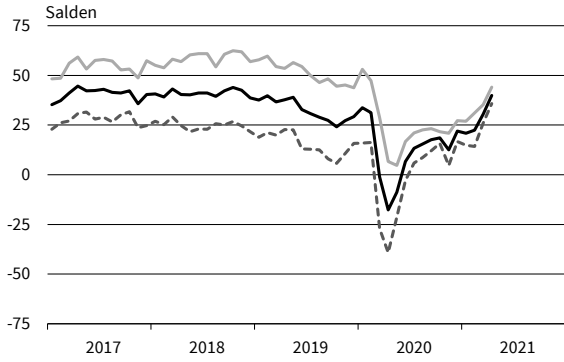


— Geschäftsklima - - - - - Geschäftslage ······ Geschäftserwartungen

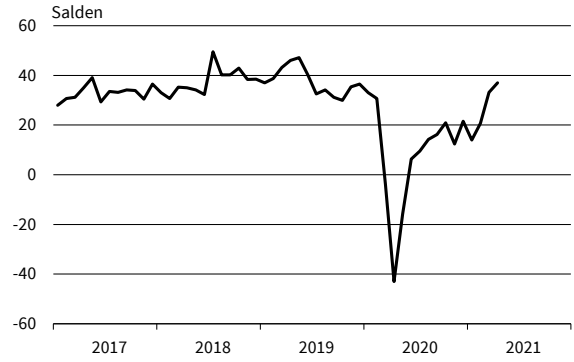
Werte saisonbereinigt mit X-13 ARIMA-SEATS.
Quelle: ifo Konjunkturumfragen.

DIENSTLEISTUNGEN

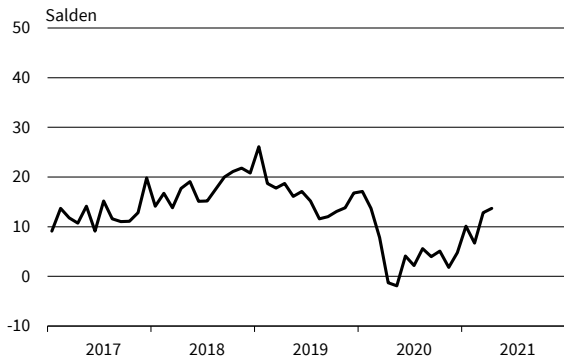
IT-Dienstleistungen
Geschäftsklima, Geschäftslage und Geschäftserwartungen



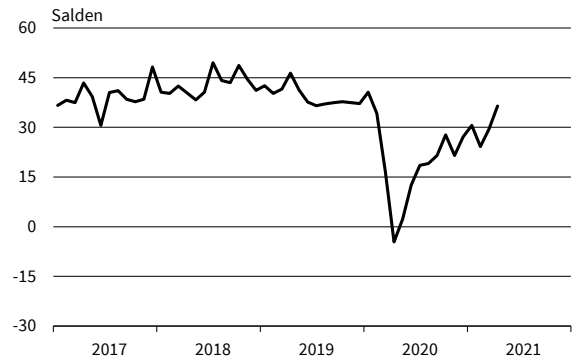
IT-Dienstleistungen
Umsatzerwartungen



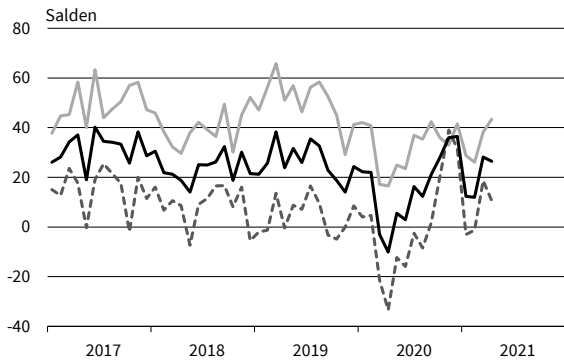
IT-Dienstleistungen
Preiserwartungen



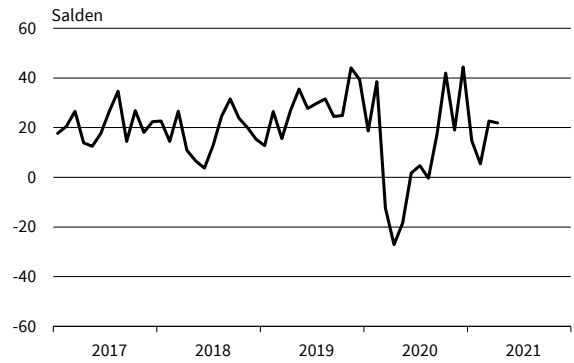
IT-Dienstleistungen
Beschäftigenerwartungen



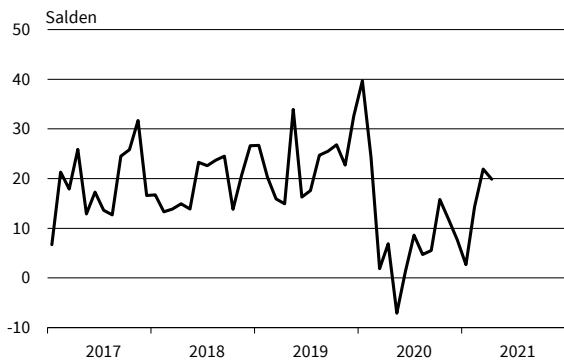
Informationsdienstleistungen
Geschäftsklima, Geschäftslage und Geschäftserwartungen



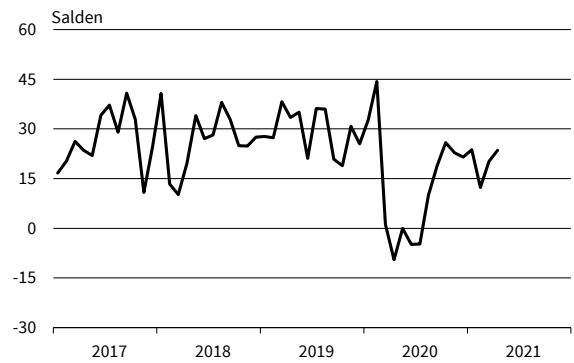
Informationsdienstleistungen
Umsatzerwartungen



Informationsdienstleistungen
Preiserwartungen



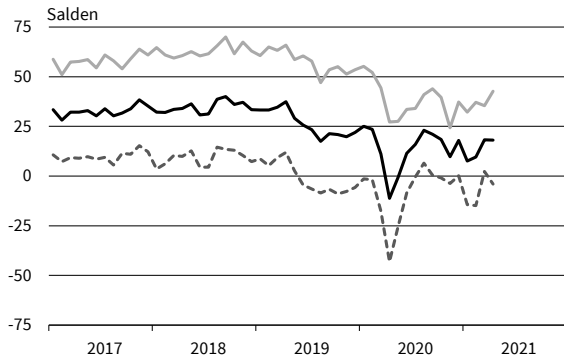
Informationsdienstleistungen
Beschäftigenerwartungen



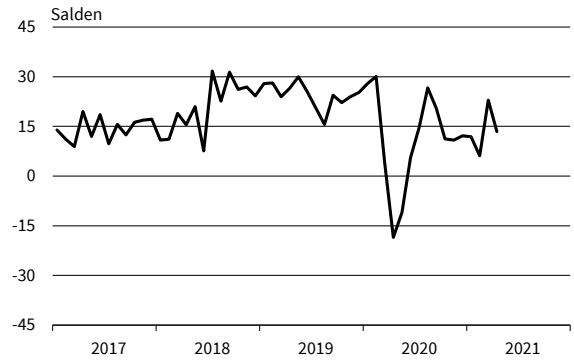
— Geschäftsklima - - - - - Geschäftslage ······ Geschäftserwartungen

Werte saisonbereinigt mit X-13 ARIMA-SEATS.
Quelle: ifo Konjunkturumfragen.

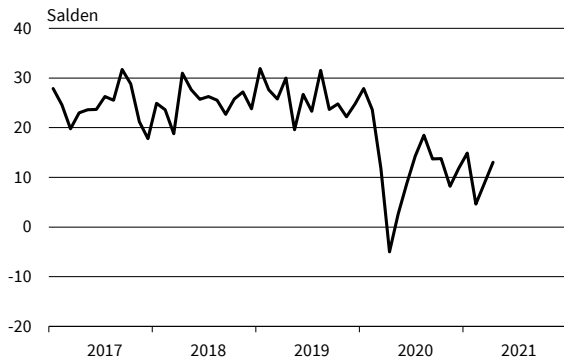
Grundstücks- und Wohnungswesen
Geschäftsklima, Geschäftslage und Geschäftserwartungen



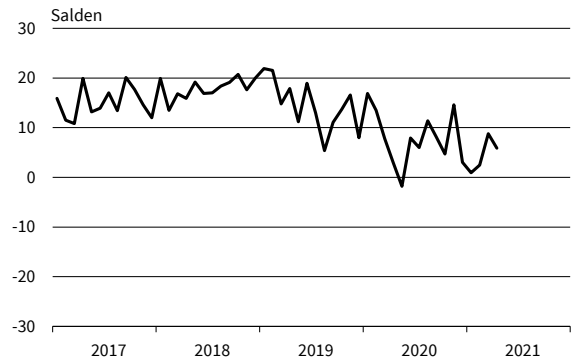
Grundstücks- und Wohnungswesen
Umsatzerwartungen



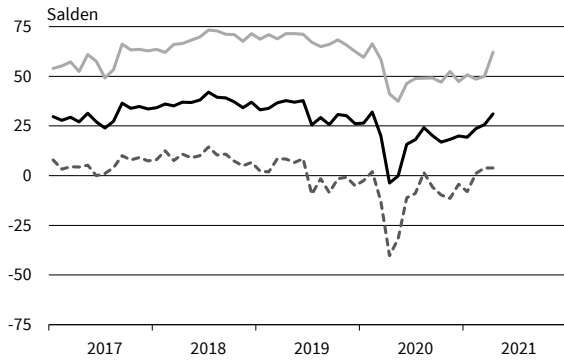
Grundstücks- und Wohnungswesen
Preiserwartungen



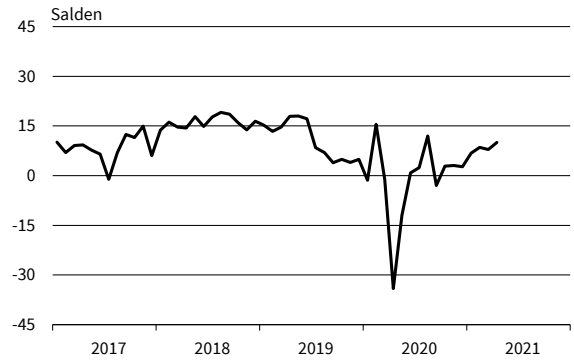
Grundstücks- und Wohnungswesen
Beschäftigtererwartungen



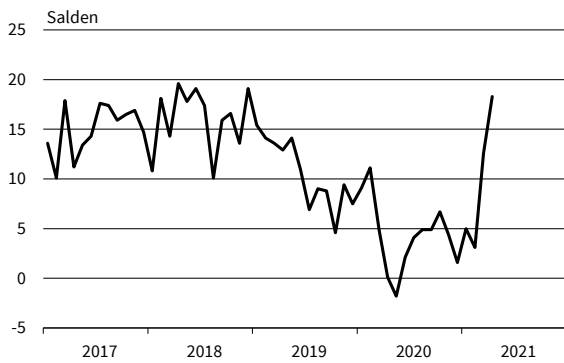
Architekturbüros
Geschäftsklima, Geschäftslage und Geschäftserwartungen



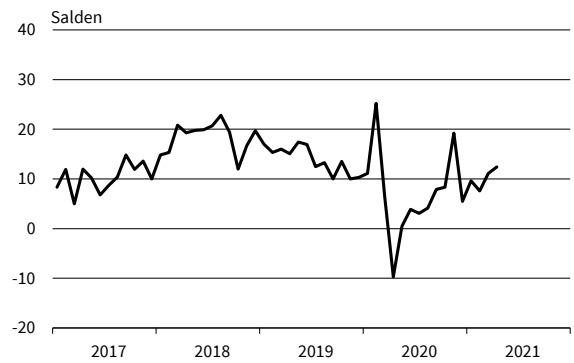
Architekturbüros
Umsatzerwartungen



Architekturbüros
Preiserwartungen



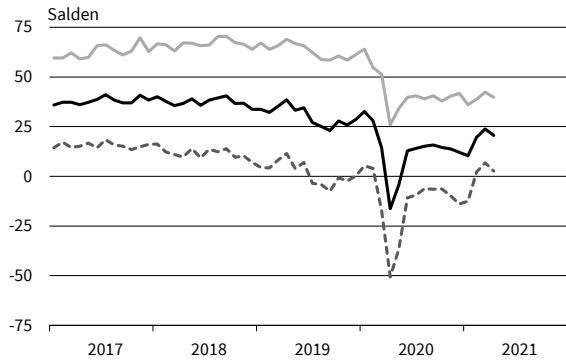
Architekturbüros
Beschäftigtererwartungen



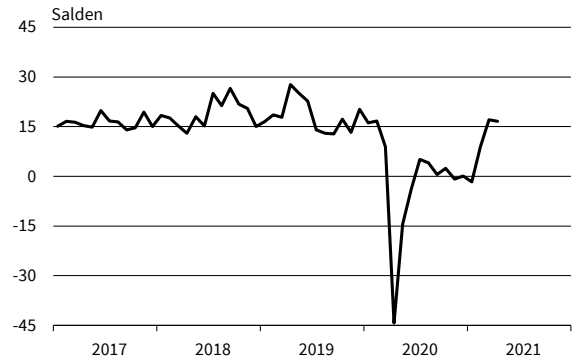
— Geschäftsklima - - - - - Geschäftslage ······ Geschäftserwartungen

Werte saisonbereinigt mit X-13 ARIMA-SEATS.
Quelle: ifo Konjunkturumfragen.

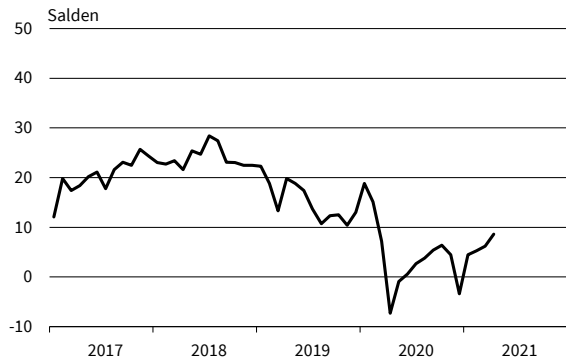
Ingenieurbüros
Geschäftsklima, Geschäftslage und Geschäftserwartungen



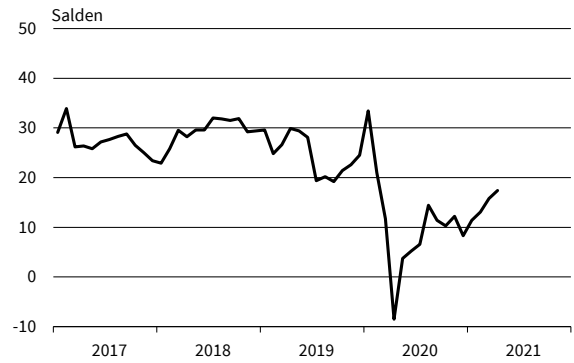
Ingenieurbüros
Umsatzerwartungen



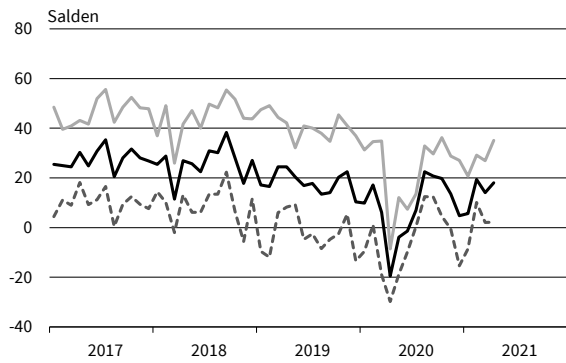
Ingenieurbüros
Preiserwartungen



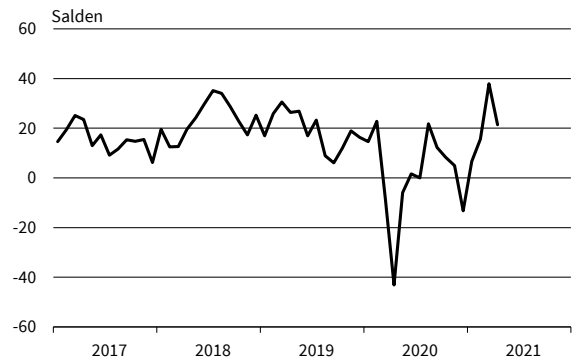
Ingenieurbüros
Beschäftigenerwartungen



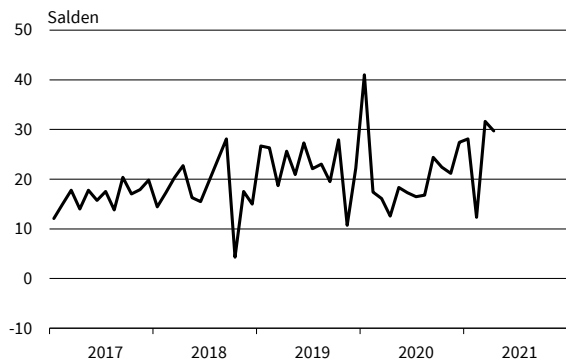
Gebäudebetreuung, Garten- und Landschaftsbau
Geschäftsklima, Geschäftslage und Geschäftserwartungen



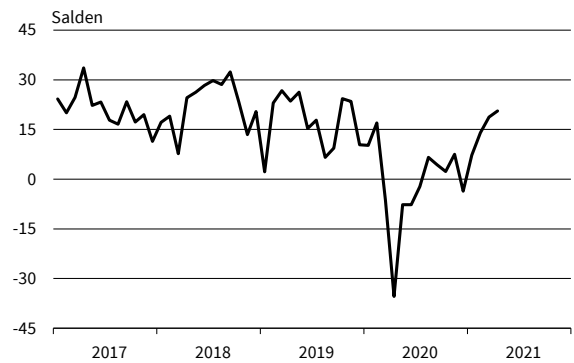
Gebäudebetreuung, Garten- und Landschaftsbau
Umsatzerwartungen



Gebäudebetreuung, Garten- und Landschaftsbau
Preiserwartungen



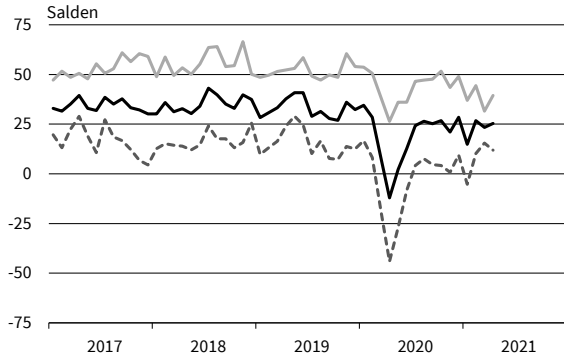
Gebäudebetreuung, Garten- und Landschaftsbau
Beschäftigenerwartungen



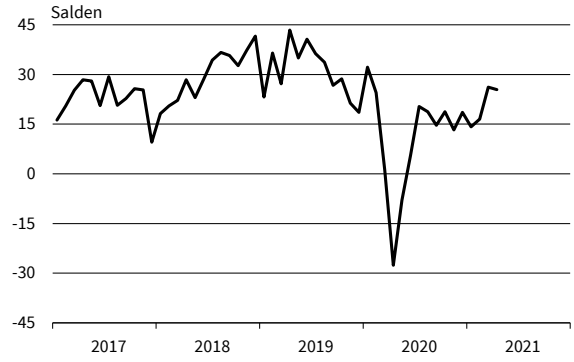
— Geschäftsklima — Geschäftslage - - - - - Geschäftserwartungen

Werte saisonbereinigt mit X-13 ARIMA-SEATS.
Quelle: ifo Konjunkturumfragen.

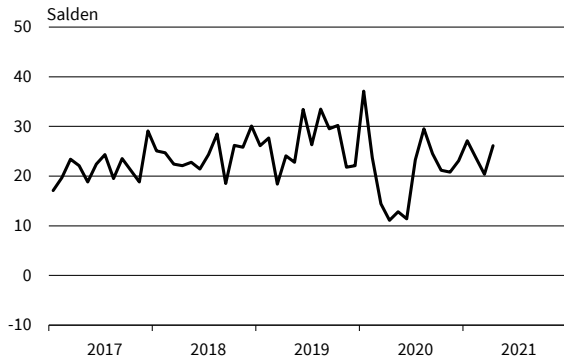
Rechts- u. Steuerberat., Wirtschaftspr.
Geschäftsklima, Geschäftslage und Geschäftserwartungen



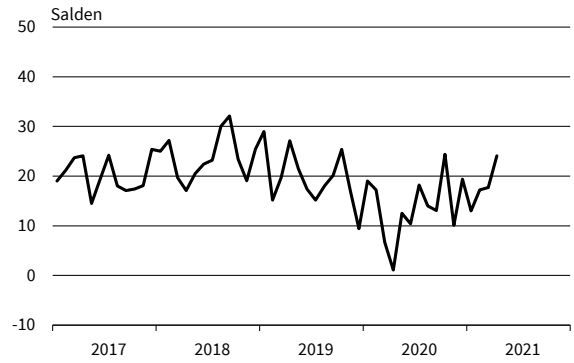
Rechts- u. Steuerberat., Wirtschaftspr.
Umsatzerwartungen



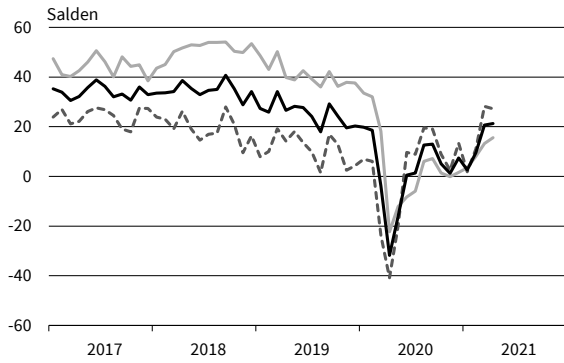
Rechts- u. Steuerberat., Wirtschaftspr.
Preiserwartungen



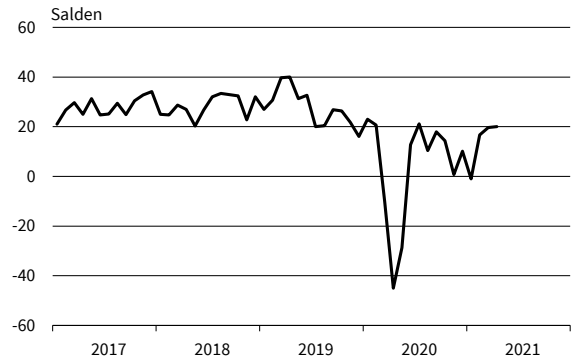
Rechts- u. Steuerberat., Wirtschaftspr.
Beschäftigenerwartungen



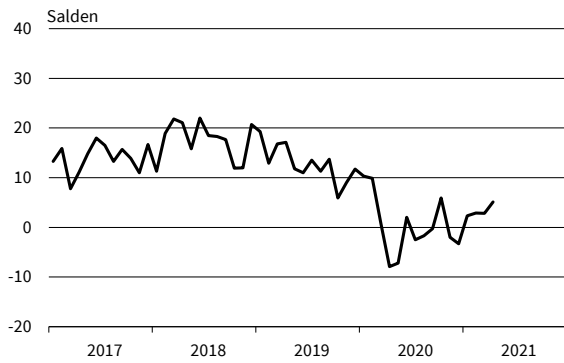
Unternehmens- u. PR-Beratungen
Geschäftsklima, Geschäftslage und Geschäftserwartungen



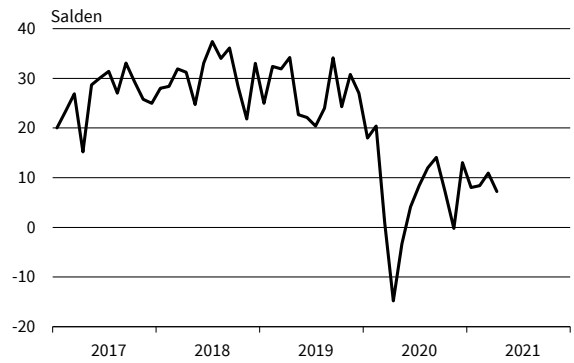
Unternehmens- u. PR-Beratungen
Umsatzerwartungen



Unternehmens- u. PR-Beratungen
Preiserwartungen



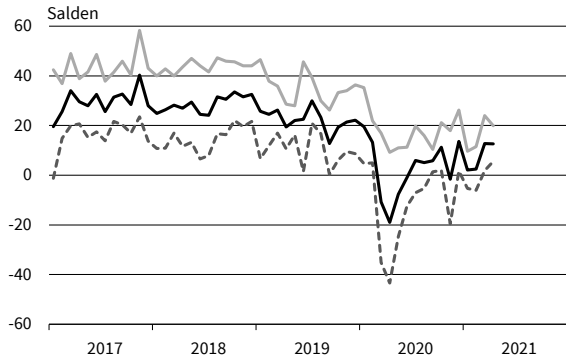
Unternehmens- u. PR-Beratungen
Beschäftigenerwartungen



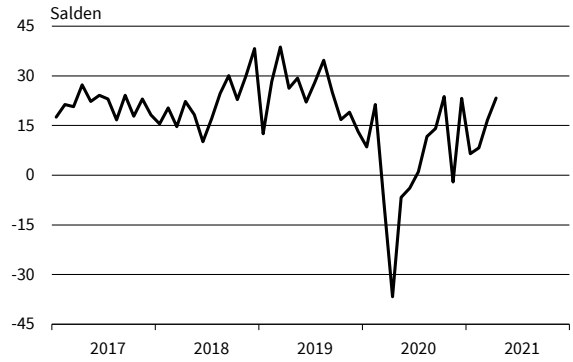
— Geschäftsklima - - - - - Geschäftslage ······ Geschäftserwartungen

Werte saisonbereinigt mit X-13 ARIMA-SEATS.
Quelle: ifo Konjunkturumfragen.

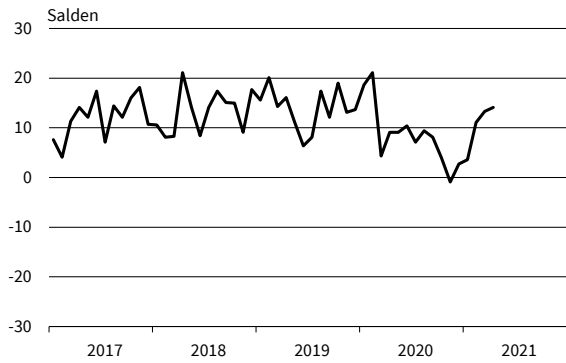
Forschung und Entwicklung
Geschäftsklima, Geschäftslage und Geschäftserwartungen



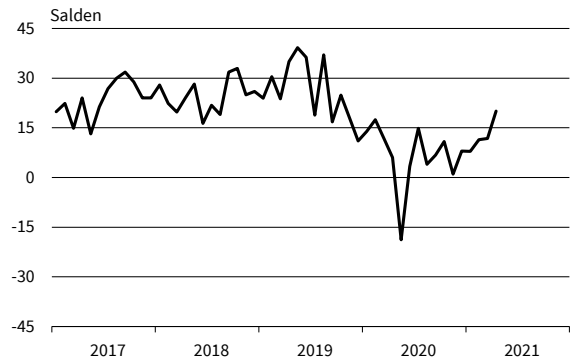
Forschung und Entwicklung
Umsatzerwartungen



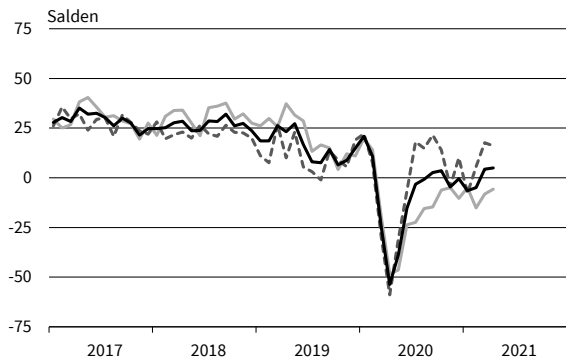
Forschung und Entwicklung
Preiserwartungen



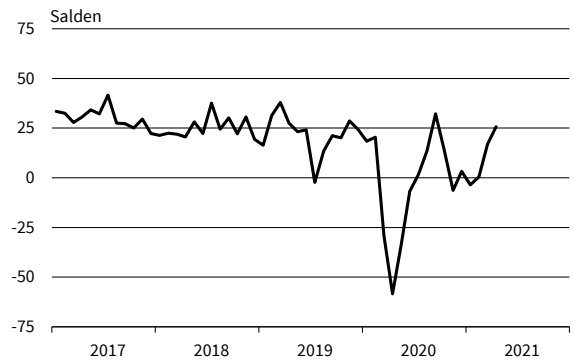
Forschung und Entwicklung
Beschäftigenerwartungen



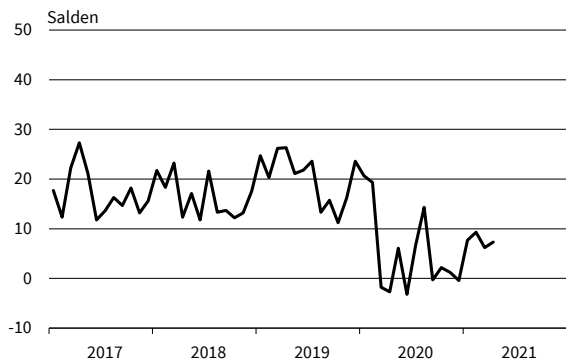
Werbung und Marktforschung
Geschäftsklima, Geschäftslage und Geschäftserwartungen



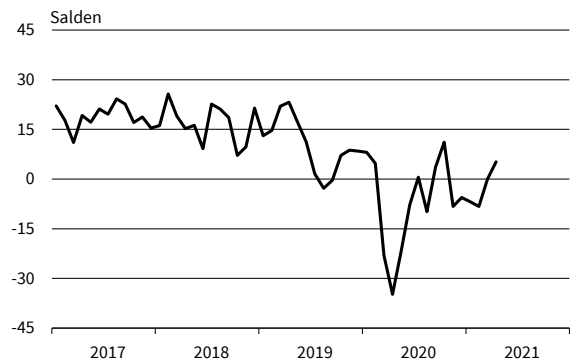
Werbung und Marktforschung
Umsatzerwartungen



Werbung und Marktforschung
Preiserwartungen



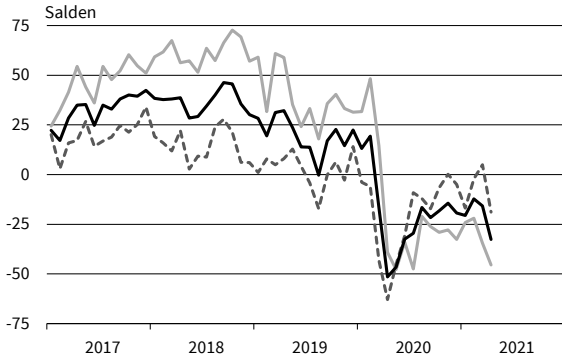
Werbung und Marktforschung
Beschäftigenerwartungen



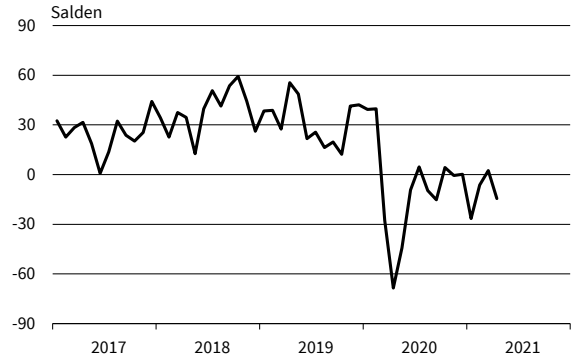
— Geschäftsklima - - - - - Geschäftslage ······ Geschäftserwartungen

Werte saisonbereinigt mit X-13 ARIMA-SEATS.
Quelle: ifo Konjunkturumfragen.

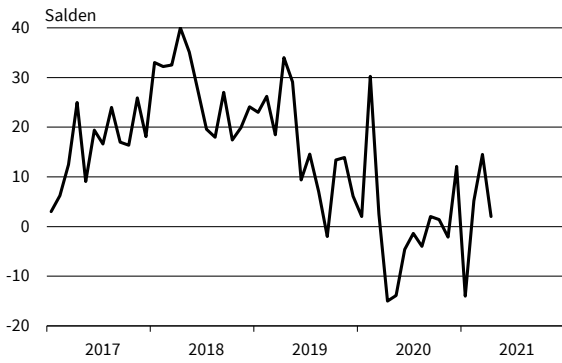
Vermietung beweglicher Sachen
Geschäftsklima, Geschäftslage und Geschäftserwartungen



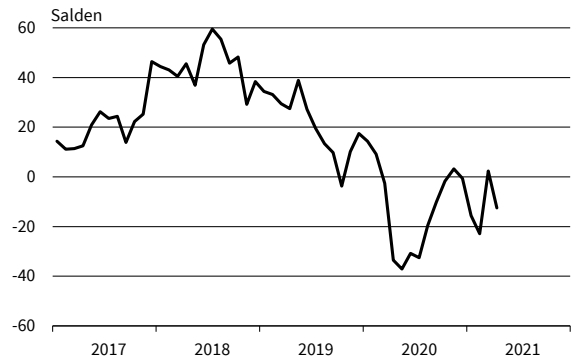
Vermietung beweglicher Sachen
Umsatzerwartungen



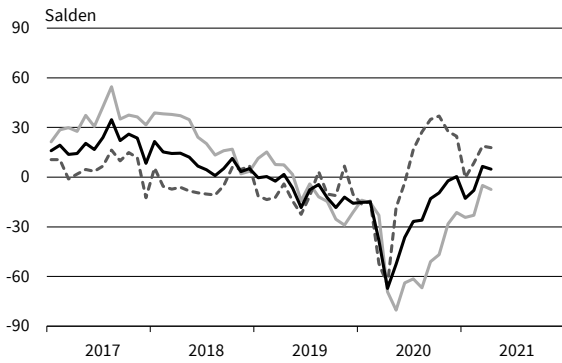
Vermietung beweglicher Sachen
Preiserwartungen



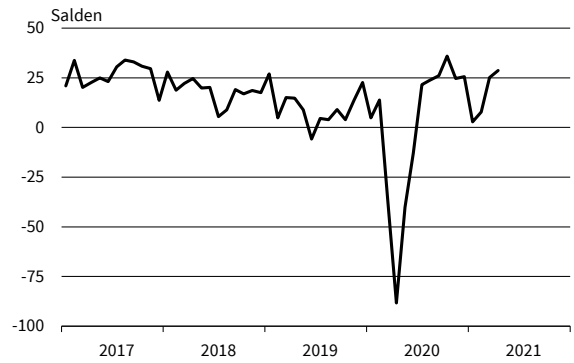
Vermietung beweglicher Sachen
Beschäftigenerwartungen



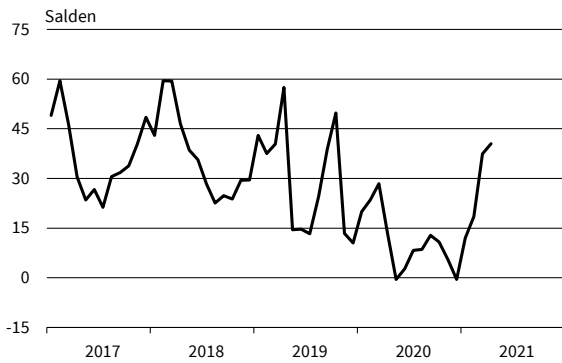
Personaldienstleistungen
Geschäftsklima, Geschäftslage und Geschäftserwartungen



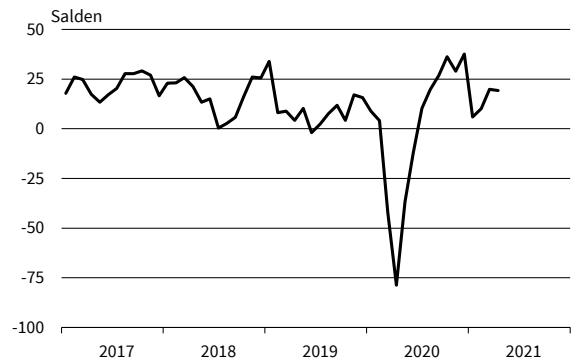
Personaldienstleistungen
Umsatzerwartungen



Personaldienstleistungen
Preiserwartungen



Personaldienstleistungen
Beschäftigenerwartungen

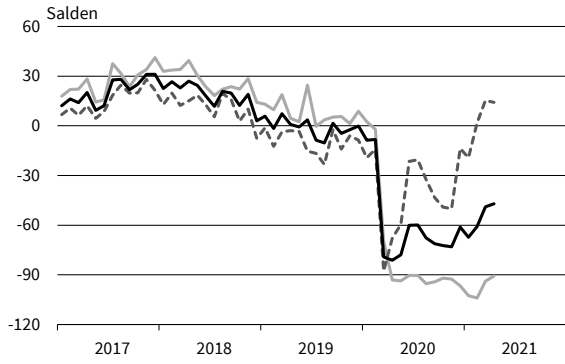


— Geschäftsklima - - - - - Geschäftslage ······ Geschäftserwartungen

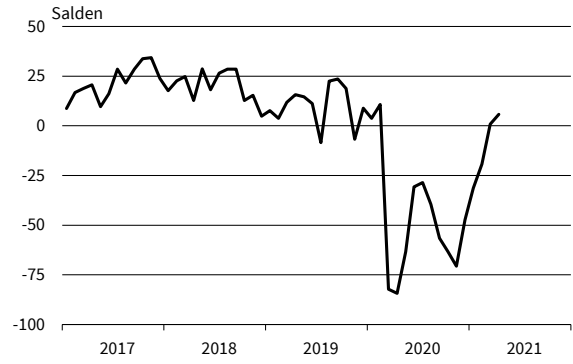
Werte saisonbereinigt mit X-13 ARIMA-SEATS.
Quelle: ifo Konjunkturumfragen.

Dienstleistungen

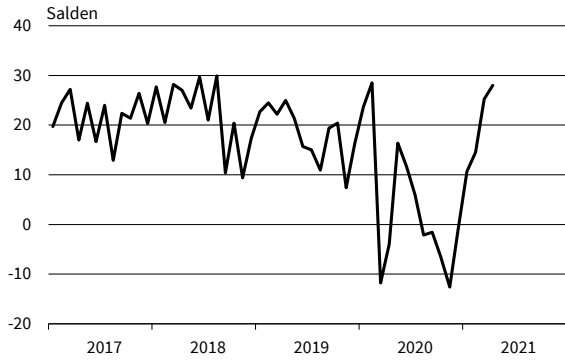
Reisebüros und Reiseveranstalter
Geschäftsklima, Geschäftslage und Geschäftserwartungen



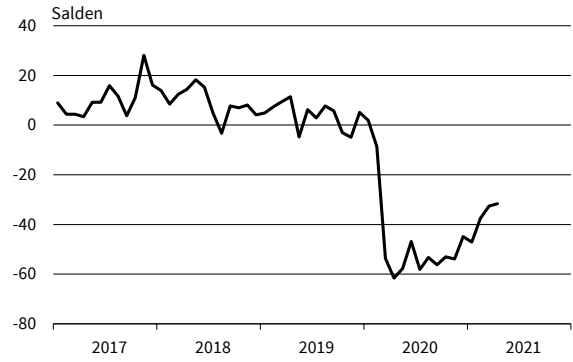
Reisebüros und Reiseveranstalter
Umsatzerwartungen



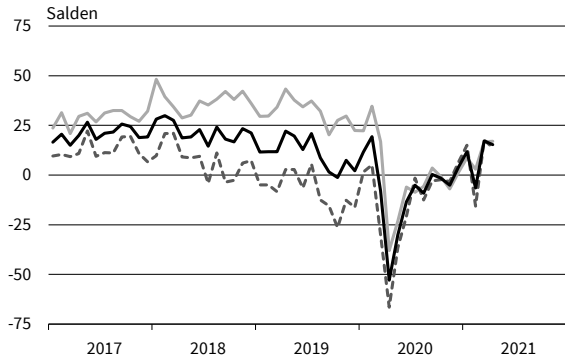
Reisebüros und Reiseveranstalter
Preiserwartungen



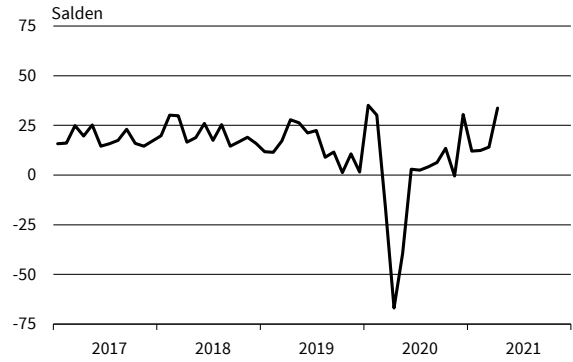
Reisebüros und Reiseveranstalter
Beschäftigenerwartungen



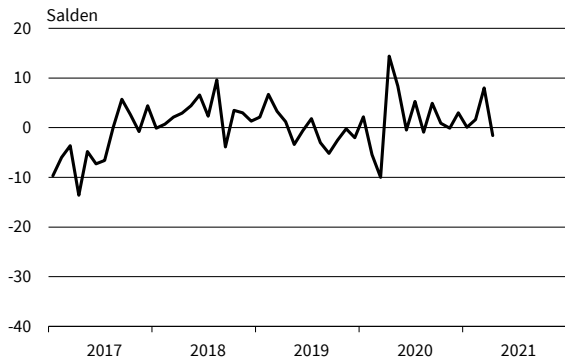
Mobilien-Leasing
Geschäftsklima, Geschäftslage und Geschäftserwartungen



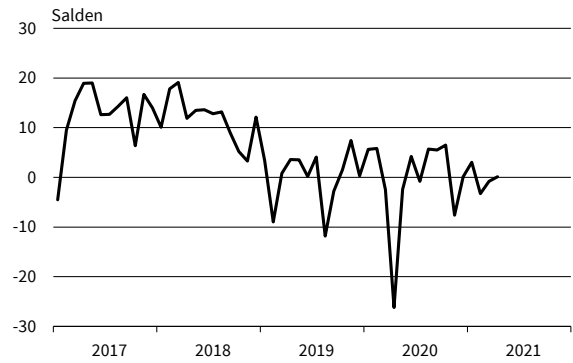
Mobilien-Leasing
Umsatzerwartungen



Mobilien-Leasing
Preiserwartungen



Mobilien-Leasing
Beschäftigenerwartungen



— Geschäftsklima - - - - - Geschäftslage ······ Geschäftserwartungen

Werte saisonbereinigt mit X-13 ARIMA-SEATS.
Quelle: ifo Konjunkturumfragen.

ifo Konjunkturperspektiven
ISSN 2699-2116

Herausgeber: ifo Institut, Poschingerstraße 5, 81679 München, Postfach 86 04 60, 81631 München,
Telefon (089) 92 24-0, Telefax (089) 98 53 69, E-Mail: ifo@ifo.de.

Erscheinungsart: online.

Erscheinungsweise: monatlich.

Satz: ifo Institut.

Nachdruck und sonstige Verbreitung (auch auszugsweise):

Nur mit Quellenangabe und gegen Einsendung eines Belegexemplars.

im Internet:

<https://www.ifo.de/publikationen/ifo-konjunkturperspektiven>