

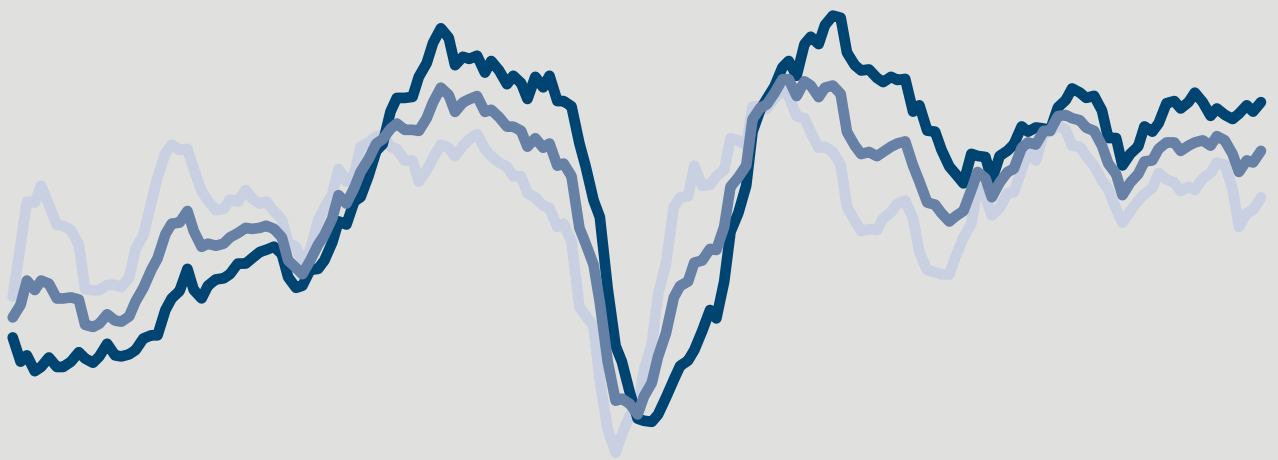
Verarbeitendes Gewerbe

Bauhauptgewerbe

Großhandel

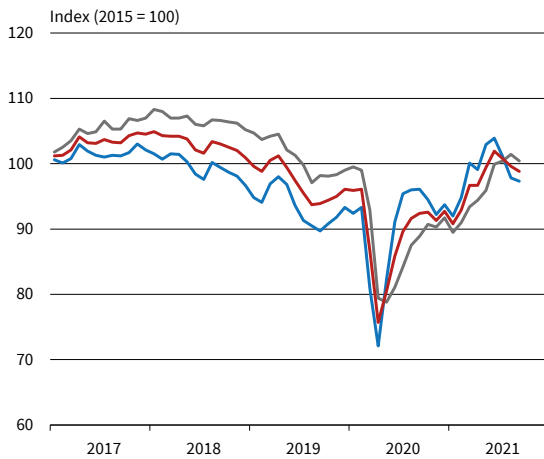
Einzelhandel

Dienstleistungen

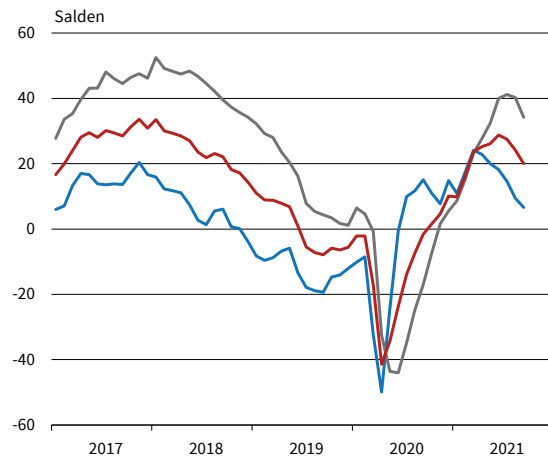


ifo Konjunkturumfragen September 2021

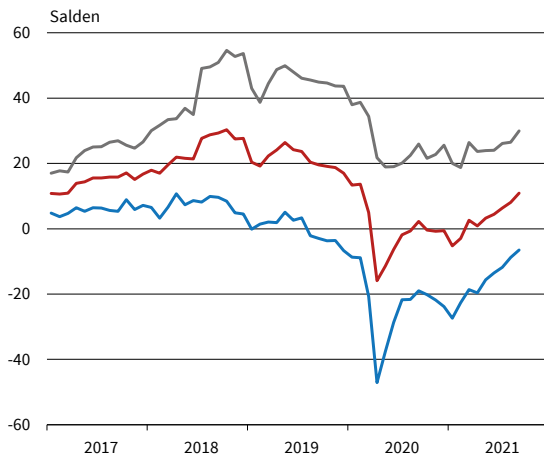
Deutschland¹



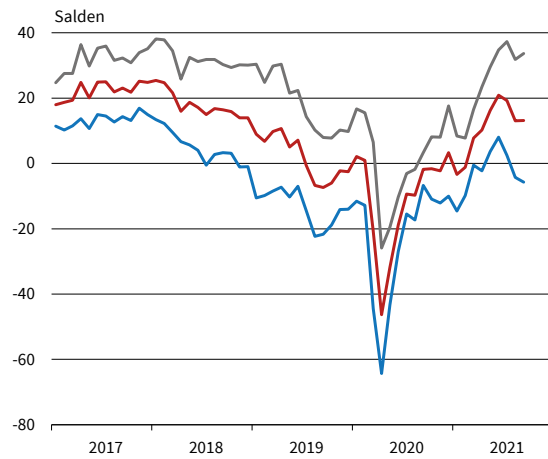
Verarbeitendes Gewerbe



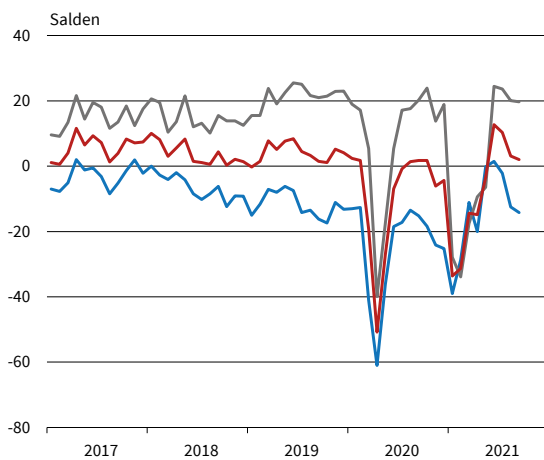
Bauhauptgewerbe



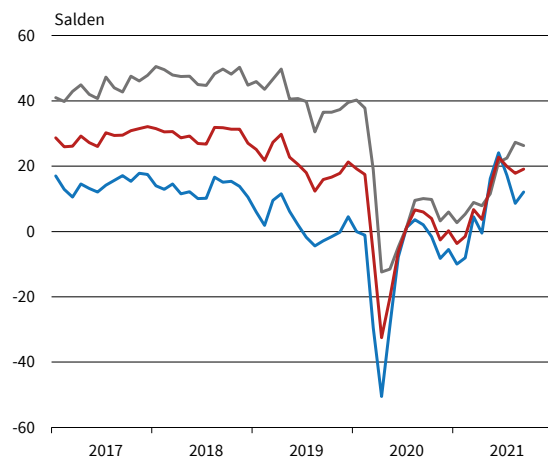
Großhandel



Einzelhandel



Dienstleistungen²



— Geschäftsklima — Geschäftslage — Geschäftserwartungen

* Werte saisonbereinigt mit X-13 ARIMA-SEATS.

¹ Verarbeitendes Gewerbe, Dienstleistungen, Bauhauptgewerbe, Groß- und Einzelhandel.

² Ohne Handel, Kreditgewerbe, Leasing, Versicherungen und Staat.

Bereich	Beurteilung und Entwicklung im Berichtsmonat							Pläne und Erwartungen			
	Geschäftslage Beurteilung	Produktion im Vormonat	Fertigwarenlager Beurteilung	Nachfragesituation im Vormonat	Auftragsbestand (In- und Ausland) im Vormonat	Inlandsverk.preise im Vormonat	Produktion für die nächsten 3 Monate	Inlandsverk.preise für die nächsten 3 Monate	Exportgeschäft	Geschäftsentwickl. für 6 Monate	
Erläuterungen: Die Gesamtfläche jedes Feldes entspricht 100 % der Antworten der meldenden Firmen. Die Balkenunterteilung gibt die unterschiedliche Häufigkeit der Antworten wieder. (Firmenmeldungen in %)	gut befriedigend bzw. saisonüblich schlecht	lebhafter unverändert schwächer	zu klein ausreichend bzw. Lagerh. nicht üblich zu groß	besser unverändert schlechter	höher etwa gleich bzw. nicht üblich niedriger	verhältnismäßig groß ausreichend bzw. nicht üblich zu klein	erhöht nicht verändert gesenkt	Erhöhung keine Veränderung bzw. nicht üblich Rückgang	Erhöhung keine Veränderung Rückgang	Zunahme keine Veränderung bzw. kein Export Abnahme	günstiger etwa gleich ungünstiger
Verarbeitendes Gewerbe	[Stacked bar chart showing data for the total manufacturing sector]										
Vorleistungsgüter	[Stacked bar chart showing data for intermediate goods]										
Investitionsgüter	[Stacked bar chart showing data for investment goods]										
Konsumgüter	[Stacked bar chart showing data for consumer goods]										
Ernährungsgewerbe und Tabakverarbeitung	[Stacked bar chart showing data for food and tobacco processing]										
Herst. von Textilien	[Stacked bar chart showing data for textile manufacturing]										
Herst. v. Holz-, Flecht-, Korb- u. Korkwaren (oh. Möbel)	[Stacked bar chart showing data for wood, basket, and cork products]										
Herst. v. Papier, Pappe u. Waren daraus	[Stacked bar chart showing data for paper and paper products]										
Druckerzeugnisse und Vervielfältigung	[Stacked bar chart showing data for printing and reproduction]										
Chemische Industrie	[Stacked bar chart showing data for the chemical industry]										
Gummi-u.Kunststoffwaren	[Stacked bar chart showing data for rubber and plastic products]										
Glasgewerbe, Keramik und Verarbeitung von Steinen und Erden	[Stacked bar chart showing data for glass, ceramics, and stone processing]										
Metallerzeugung u. -bearbeitung	[Stacked bar chart showing data for metal production and processing]										
Metallerzeugnisse	[Stacked bar chart showing data for metal products]										
Datenverarbeitungsgeräte und elektronische u. optische Erzeugn.	[Stacked bar chart showing data for IT and electronic/optical products]										
Elektrische Ausrüstungen	[Stacked bar chart showing data for electrical equipment]										
Maschinenbau	[Stacked bar chart showing data for machinery manufacturing]										
Kraftwagen und Kraftwagenteile	[Stacked bar chart showing data for motor vehicles and parts]										
Herst. von Möbeln	[Stacked bar chart showing data for furniture manufacturing]										

VERARBEITENDES GEWERBE

09/20 10/20 11/20 12/20 01/21 02/21 03/21 04/21 05/21 06/21 07/21 08/21 09/21

Verarbeitendes Gewerbe													
Geschäftsklima	-1,6	1,5	4,6	10,1	9,8	16,4	23,7	25,2	26,1	28,8	27,5	24,2	20,0
Geschäftslage	-17,0	-7,5	1,6	5,5	8,6	15,3	23,3	27,7	32,4	40,0	41,2	40,2	34,2
Geschäftserwartungen	15,1	11,0	7,7	14,8	10,9	17,5	24,1	22,8	20,0	18,2	14,6	9,4	6,6
Auftragsbestandsbeurteilung	-31,6	-22,2	-16,3	-10,5	-8,4	-4,7	3,8	12,2	19,3	25,9	28,6	26,2	27,3
Produktionspläne	17,8	15,7	7,0	7,1	10,5	21,0	29,0	32,1	26,4	26,6	22,8	27,0	28,5
Exportserwartungen	7,4	5,5	-0,4	2,9	8,9	13,4	23,5	23,7	22,0	24,0	23,2	17,0	21,0
Kapazitätsauslastung (%)		80,1			81,9			85,9			87,1		
Vorleistungsgüter													
Geschäftsklima	-6,2	-0,6	7,4	12,3	15,9	23,1	35,2	31,0	26,2	36,4	30,0	27,7	25,4
Geschäftslage	-23,2	-12,2	4,6	11,9	16,9	27,1	38,3	41,8	43,0	51,9	48,6	49,0	47,6
Geschäftserwartungen	12,5	11,6	10,3	12,7	14,8	19,0	32,1	20,6	10,6	21,9	12,8	8,1	5,2
Auftragsbestandsbeurteilung	-41,1	-26,2	-18,5	-7,8	-2,2	1,0	12,7	21,1	33,4	34,5	32,5	34,7	37,9
Produktionspläne	14,6	13,5	10,7	10,9	15,4	20,8	28,6	31,3	24,8	26,5	21,5	25,5	28,2
Exportserwartungen	3,0	6,9	3,9	5,4	8,4	12,0	24,3	26,4	25,8	22,4	17,9	19,6	25,7
Kapazitätsauslastung (%)		78,4			82,2			86,1			88,7		
Investitionsgüter													
Geschäftsklima	-6,9	-0,2	-2,3	4,0	7,9	18,6	24,6	27,3	28,9	31,9	32,4	27,5	23,9
Geschäftslage	-26,3	-11,1	-6,3	-7,3	-2,5	11,0	20,4	27,3	35,8	38,9	43,5	42,3	35,2
Geschäftserwartungen	14,7	11,4	1,9	15,9	18,9	26,4	28,8	27,2	22,1	25,1	21,8	13,7	13,2
Auftragsbestandsbeurteilung	-25,4	-15,5	-11,0	-9,1	-4,3	-3,4	8,0	19,3	30,8	38,1	42,3	41,3	45,5
Produktionspläne	24,4	24,0	5,1	-0,9	7,3	27,0	39,5	43,4	29,9	31,2	30,0	39,9	41,2
Exportserwartungen	13,4	13,1	2,1	2,3	6,6	16,4	27,8	35,1	18,0	22,1	21,0	21,2	32,9
Kapazitätsauslastung (%)		83,2			81,5			88,1			86,0		
Konsumgüter (ohne Ernährungsgewerbe)													
Geschäftsklima	1,5	-0,7	1,0	-0,1	-8,3	3,3	9,0	3,7	10,5	10,4	10,7	10,2	5,8
Geschäftslage	-3,7	-5,4	-0,2	-1,9	-7,7	-9,0	-7,4	-4,7	-1,7	11,2	12,7	18,2	14,4
Geschäftserwartungen	6,8	4,0	2,3	1,8	-8,8	16,5	26,8	12,3	23,5	9,6	8,7	2,5	-2,4
Auftragsbestandsbeurteilung	-26,6	-30,3	-22,6	-26,1	-25,9	-32,0	-31,7	-26,6	-22,4	-18,0	-14,3	-11,5	-6,8
Produktionspläne	11,0	6,0	7,3	6,3	-4,9	0,7	17,5	24,3	26,6	17,3	16,4	13,5	11,6
Exportserwartungen	0,7	-10,0	-9,3	-5,3	-7,7	-6,5	5,0	12,9	24,3	13,4	14,4	8,1	7,5
Kapazitätsauslastung (%)		80,2			79,5			80,7			83,6		
Nahrungs- und Genussmittel													
Geschäftsklima	6,3	-5,4	1,5	1,9	0,6	-3,6	5,9	9,4	5,8	19,6	15,6	12,7	-6,6
Geschäftslage	14,3	11,3	13,0	11,4	-1,5	-4,4	0,7	7,8	2,3	21,5	22,0	21,8	5,2
Geschäftserwartungen	-1,4	-20,7	-9,5	-7,1	2,7	-2,8	11,3	11,1	9,3	17,6	9,3	3,9	-17,7
Auftragsbestandsbeurteilung	-9,5	-12,7	-13,3	-11,8	-17,3	-20,3	-19,6	-9,0	-17,7	-12,7	-13,5	-17,8	-16,3
Produktionspläne	19,7	4,9	-8,4	5,1	7,6	16,6	17,8	12,0	17,8	26,9	26,3	7,9	25,2
Exportserwartungen	3,6	-6,3	-21,6	-8,6	5,0	6,9	18,8	23,0	11,0	27,3	22,5	14,6	15,8
Kapazitätsauslastung (%)		78,8			78,5			80,3			82,0		
Maschinenbau													
Geschäftsklima	-13,3	-7,1	-4,3	3,1	7,0	12,8	24,9	31,2	35,7	39,4	41,9	36,7	36,7
Geschäftslage	-30,2	-21,0	-15,2	-8,3	-2,0	10,8	20,3	31,7	39,9	45,1	52,9	54,3	55,0
Geschäftserwartungen	5,2	7,9	7,1	15,1	16,5	14,9	29,6	30,7	31,6	33,8	31,5	20,4	19,7
Auftragsbestandsbeurteilung	-41,7	-36,9	-30,5	-24,5	-20,0	-16,6	-5,1	6,1	18,5	26,8	32,4	39,5	37,5
Produktionspläne	0,5	4,1	4,2	9,7	13,0	20,1	36,3	39,8	42,9	43,2	35,2	42,1	41,3
Exportserwartungen	0,3	2,5	2,4	9,2	10,7	15,9	27,4	32,8	30,3	33,7	29,7	27,2	20,9
Kapazitätsauslastung (%)		77,5			79,8			86,7			88,7		
Kraftwagen und Kraftwagenteile													
Geschäftsklima	1,0	6,1	4,2	1,3	1,8	16,9	14,3	24,1	17,9	22,8	28,8	19,4	10,6
Geschäftslage	-21,6	-5,0	6,2	-10,4	-7,8	0,5	12,1	24,7	38,0	43,0	52,9	32,0	13,2
Geschäftserwartungen	26,4	17,9	2,2	13,8	11,8	34,6	16,5	23,5	-0,5	4,2	7,1	7,4	8,1
Auftragsbestandsbeurteilung	-8,9	8,3	8,4	8,6	7,6	9,1	19,2	30,6	38,4	54,5	55,8	42,9	48,8
Produktionspläne	47,6	38,1	4,1	-11,2	3,1	33,8	43,3	43,0	7,3	16,8	24,3	35,4	37,4
Exportserwartungen	27,1	18,8	-1,1	1,9	2,7	11,5	25,7	28,3	-0,6	11,6	8,1	17,0	34,5
Kapazitätsauslastung (%)		86,0			84,4			89,8			85,6		

Werte saisonbereinigt mit X-13 ARIMA-SEATS.
Quelle: ifo Konjunkturumfragen.

VERARBEITENDES GEWERBE

09/20 10/20 11/20 12/20 01/21 02/21 03/21 04/21 05/21 06/21 07/21 08/21 09/21

Elektrische Ausrüstungen

Geschäftsklima	8,9	8,0	13,6	16,0	16,1	23,9	41,3	38,2	40,8	36,7	42,3	34,8	28,1
Geschäftslage	-8,6	-4,3	13,4	10,0	14,1	23,4	51,8	46,3	49,6	52,3	63,4	60,2	54,2
Geschäftserwartungen	28,1	21,0	13,7	22,3	18,1	24,3	31,2	30,4	32,2	22,0	22,9	11,9	4,7
Auftragsbestandsbeurteilung	-32,3	-19,7	-14,5	-8,7	-4,1	8,3	23,7	30,3	34,5	45,3	52,4	54,0	54,7
Produktionspläne	20,9	15,1	7,9	20,4	20,2	30,5	41,8	42,2	40,0	38,3	36,5	35,5	42,6
Exportserwartungen	11,9	10,0	11,5	19,6	20,6	29,4	33,0	38,5	40,5	38,1	36,9	27,3	27,4
Kapazitätsauslastung (%)		79,3			82,4			88,3			90,1		

Datenverarbeitungsgeräte

Geschäftsklima	-1,1	7,0	9,2	11,2	21,9	30,6	32,0	33,5	36,5	32,7	36,6	34,7	37,4
Geschäftslage	-23,8	-13,0	-11,9	1,9	11,1	21,1	27,8	34,1	42,1	41,4	49,3	49,5	48,4
Geschäftserwartungen	24,6	29,1	32,6	20,9	33,2	40,4	36,3	32,8	31,1	24,3	24,6	20,7	26,9
Auftragsbestandsbeurteilung	-36,4	-35,6	-22,1	-21,6	-5,5	4,9	21,2	27,4	40,9	31,2	43,3	46,6	57,3
Produktionspläne	13,0	22,6	26,9	27,9	29,2	33,0	37,8	47,9	46,6	39,7	39,2	38,6	39,7
Exportserwartungen	3,0	18,0	16,1	5,2	22,6	21,2	31,8	42,8	43,2	33,6	39,6	28,9	36,2
Kapazitätsauslastung (%)		82,6			84,0			89,1			90,7		

Metallerzeugung und -bearbeitung

Geschäftsklima	-33,6	-30,1	-12,7	-12,6	-1,4	8,2	16,3	26,7	30,9	32,6	26,9	28,6	35,6
Geschäftslage	-69,1	-64,9	-37,3	-40,5	-21,9	-1,1	12,1	20,9	27,3	36,1	32,7	29,7	38,7
Geschäftserwartungen	11,4	13,6	15,6	20,3	21,6	18,0	20,5	32,8	34,6	29,2	21,2	27,6	32,6
Auftragsbestandsbeurteilung	-66,6	-51,2	-40,5	-25,2	-20,6	-5,9	2,3	14,2	16,5	27,5	29,3	33,4	41,5
Produktionspläne	3,2	5,1	6,6	14,9	20,2	19,1	37,8	27,3	30,4	21,5	23,3	20,8	22,6
Exportserwartungen	-7,8	-3,4	-2,0	3,3	-1,5	-4,1	12,0	12,4	20,2	20,7	12,1	8,1	14,8
Kapazitätsauslastung (%)		72,4			78,1			85,8			89,7		

Herstellung von Metallerzeugnissen

Geschäftsklima	-5,6	0,3	2,4	5,1	1,8	13,0	23,4	28,5	27,0	28,8	30,7	24,6	18,9
Geschäftslage	-24,2	-12,1	-3,6	2,4	4,0	12,5	22,2	32,1	39,3	45,5	50,6	39,9	40,0
Geschäftserwartungen	15,0	13,5	8,5	7,9	-0,3	13,4	24,7	24,9	15,4	13,3	12,3	10,3	-0,4
Auftragsbestandsbeurteilung	-57,7	-40,9	-34,0	-25,2	-23,4	-15,9	-6,1	4,8	15,3	21,6	21,7	19,1	17,2
Produktionspläne	12,2	12,0	8,2	8,2	10,1	22,8	28,6	28,9	25,2	25,5	21,4	17,9	15,8
Exportserwartungen	5,2	6,1	0,4	-1,6	3,3	2,9	20,8	24,2	25,1	19,5	15,9	17,2	15,0
Kapazitätsauslastung (%)		75,3			79,3			84,3			86,9		

Chemische Industrie

Geschäftsklima	6,2	8,0	15,3	22,8	18,5	24,7	33,3	29,8	31,5	35,8	32,6	28,9	31,1
Geschäftslage	-12,3	1,7	7,4	28,9	22,6	26,9	36,8	45,0	46,6	50,2	55,8	56,7	55,3
Geschäftserwartungen	26,6	14,4	23,5	16,9	14,5	22,5	29,8	15,6	17,3	22,1	11,6	4,1	9,2
Auftragsbestandsbeurteilung	-35,1	-15,3	-1,8	3,0	6,4	9,3	12,7	22,6	22,0	24,2	31,6	26,6	25,0
Produktionspläne	22,5	17,3	15,8	9,8	16,1	20,5	19,1	27,4	20,8	20,4	22,8	33,5	33,9
Exportserwartungen	10,8	12,8	11,3	12,7	13,5	19,0	20,6	24,5	26,8	17,4	21,5	23,3	29,5
Kapazitätsauslastung (%)		81,5			85,4			87,2			87,1		

Gummi- und Kunststoffwaren

Geschäftsklima	4,1	16,2	9,9	16,7	22,2	22,3	30,2	29,9	32,6	39,0	34,1	25,1	21,6
Geschäftslage	-7,3	13,3	16,2	15,0	30,5	29,0	42,4	46,6	50,6	55,5	57,2	50,7	42,2
Geschäftserwartungen	16,3	19,1	3,7	18,5	14,2	15,9	18,5	14,4	16,0	23,6	13,0	2,0	2,8
Auftragsbestandsbeurteilung	-25,8	-17,0	-9,8	2,9	8,0	11,7	27,0	21,3	38,7	45,5	40,0	42,6	32,3
Produktionspläne	18,9	20,7	16,1	14,4	16,7	19,0	25,6	18,3	20,6	27,0	20,6	21,3	19,5
Exportserwartungen	7,8	6,6	-0,3	0,9	7,6	14,5	23,8	20,7	30,6	27,9	17,5	21,6	21,3
Kapazitätsauslastung (%)		76,1			80,1			83,6			86,4		

Papiergewerbe

Geschäftsklima	-3,5	1,4	2,5	10,4	4,3	11,5	21,3	26,3	28,1	26,1	17,2	21,9	21,0
Geschäftslage	-17,9	-7,9	11,7	18,8	8,5	21,8	21,2	32,8	38,2	43,7	34,9	29,6	30,6
Geschäftserwartungen	12,1	11,1	-6,3	2,3	0,1	1,7	21,3	20,0	18,4	9,7	0,9	14,4	11,8
Auftragsbestandsbeurteilung	-39,3	-27,6	-20,1	-16,0	-4,9	6,7	11,2	18,0	23,0	43,7	44,4	33,2	44,8
Produktionspläne	15,7	19,9	-5,2	4,1	1,9	22,9	21,3	33,2	22,8	29,5	14,1	7,7	-1,3
Exportserwartungen	9,4	4,0	2,2	2,1	9,2	15,7	13,8	18,7	18,5	22,8	4,0	13,7	18,3
Kapazitätsauslastung (%)		83,9			87,1			90,5			93,5		

Werte saisonbereinigt mit X-13 ARIMA-SEATS.
Quelle: ifo Konjunkturumfragen.

VERARBEITENDES GEWERBE

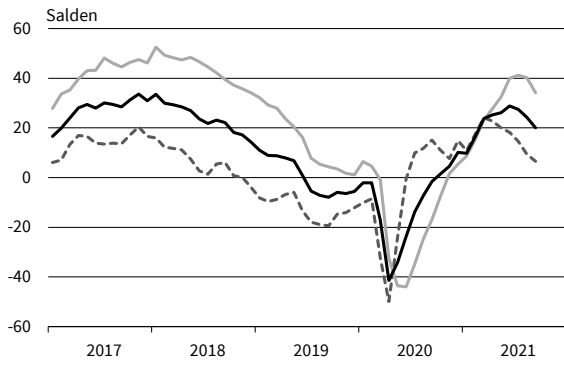
09/20 10/20 11/20 12/20 01/21 02/21 03/21 04/21 05/21 06/21 07/21 08/21 09/21

	09/20	10/20	11/20	12/20	01/21	02/21	03/21	04/21	05/21	06/21	07/21	08/21	09/21
Druckerzeugnisse													
Geschäftsklima	-15,7	-14,0	-20,1	-7,3	-22,6	-12,5	-2,0	-9,4	-3,3	1,6	10,3	9,3	9,3
Geschäftslage	-27,8	-33,8	-27,0	-18,5	-33,9	-27,6	-21,7	-20,6	-12,9	-1,6	8,6	11,9	6,6
Geschäftserwartungen	-2,7	8,2	-12,9	4,5	-10,6	3,9	19,8	2,5	6,7	4,9	12,0	6,7	12,1
Auftragsbestandsbeurteilung	-57,2	-54,1	-51,3	-53,0	-46,5	-51,4	-52,5	-46,9	-39,8	-26,6	-18,3	-20,4	-22,8
Produktionspläne	12,7	-13,7	-12,3	-5,8	-11,0	-5,0	15,4	18,9	12,4	13,1	15,4	10,7	9,4
Exportserwartungen	-8,1	-31,5	-21,3	-6,3	-21,2	-13,7	-10,8	-4,6	3,0	-2,2	8,5	0,2	2,5
Kapazitätsauslastung (%)		75,6			75,9			75,5			82,2		
Glasgewerbe, Keramik, Verarbeitung von Steinen und Erden													
Geschäftsklima	7,9	10,9	14,1	11,3	13,8	12,3	23,1	32,2	31,9	31,0	25,9	21,6	20,6
Geschäftslage	23,7	20,3	28,3	25,9	26,3	22,2	30,7	45,5	48,4	50,9	54,2	49,9	49,6
Geschäftserwartungen	-6,8	1,8	0,8	-2,4	2,0	2,7	15,8	19,6	16,6	12,6	0,8	-3,4	-5,0
Auftragsbestandsbeurteilung	-15,9	-3,2	-6,3	4,2	7,9	7,6	9,8	17,2	23,6	29,5	26,5	28,2	30,1
Produktionspläne	0,3	-0,7	4,0	3,2	13,0	12,1	19,3	21,4	17,2	17,8	10,5	5,3	6,8
Exportserwartungen	-1,1	1,9	6,5	6,9	17,1	6,0	21,4	23,9	21,9	21,9	17,6	9,1	11,4
Kapazitätsauslastung (%)		82,1			85,1			86,8			88,7		
Herstellung von Möbeln													
Geschäftsklima	2,4	-4,2	-4,4	3,1	-14,2	-2,6	-2,4	4,2	14,4	22,7	6,5	19,1	12,0
Geschäftslage	-2,6	-7,9	5,9	15,8	1,2	-9,4	-19,1	-4,8	11,1	14,2	12,6	34,4	29,8
Geschäftserwartungen	7,6	-0,4	-14,1	-8,9	-28,5	4,5	15,8	13,5	17,6	31,6	0,5	4,8	-4,3
Auftragsbestandsbeurteilung	-20,3	-24,2	1,2	-0,8	-16,7	-38,4	-68,1	-20,5	-10,0	-8,3	1,1	15,2	14,5
Produktionspläne	10,9	15,8	1,4	24,9	-11,4	-27,7	0,9	20,0	34,7	39,2	25,2	7,2	3,3
Exportserwartungen	11,8	1,7	-17,5	6,1	-17,2	-34,7	6,4	3,8	40,6	20,4	14,3	0,5	2,3
Kapazitätsauslastung (%)		84,5			84,5			83,9			89,8		
Holzgewerbe (ohne Möbel)													
Geschäftsklima	25,2	23,8	24,8	19,9	20,1	21,8	27,5	27,8	34,5	33,8	34,2	23,2	20,9
Geschäftslage	35,6	39,3	51,9	40,7	43,5	54,8	58,0	59,5	70,6	66,8	63,8	55,9	55,5
Geschäftserwartungen	15,2	9,4	0,6	1,0	-1,1	-6,9	0,6	0,0	3,2	4,8	7,9	-5,4	-9,0
Auftragsbestandsbeurteilung	16,7	21,9	30,4	27,8	30,6	33,9	35,3	45,3	58,2	51,9	31,9	16,2	9,7
Produktionspläne	11,6	15,3	20,6	14,9	7,1	11,2	10,0	14,8	8,4	10,7	3,4	12,4	25,2
Exportserwartungen	4,4	-1,4	6,4	0,7	-10,0	-6,3	-12,4	-6,2	8,0	4,2	3,4	3,5	17,0
Kapazitätsauslastung (%)		86,3			89,3			90,4			87,9		
Textilgewerbe													
Geschäftsklima	-24,5	-23,6	-19,8	-8,1	-12,6	-3,3	-1,9	11,0	9,2	21,4	16,9	16,7	2,1
Geschäftslage	-39,6	-43,4	-29,9	-22,2	-17,3	-4,4	-2,3	-6,3	9,6	26,4	37,0	38,9	22,9
Geschäftserwartungen	-8,1	-1,3	-9,1	7,1	-7,9	-2,1	-1,5	29,9	8,8	16,4	-1,5	-3,5	-16,8
Auftragsbestandsbeurteilung	-54,6	-58,5	-44,1	-43,0	-42,3	-23,7	-15,5	-25,1	-12,2	-10,8	-6,7	1,8	-3,4
Produktionspläne	2,2	3,8	-1,0	10,9	1,0	6,3	16,5	28,1	23,3	10,3	5,6	9,4	4,8
Exportserwartungen	-0,4	-3,8	-10,1	2,5	2,9	-4,8	12,9	21,9	2,5	31,3	7,0	-8,8	-10,5
Kapazitätsauslastung (%)		73,3			76,2			78,4			88,3		
Pharmazeutische Erzeugnisse													
Geschäftsklima	9,9	-4,1	20,9	16,7	12,3	9,5	19,7	18,3	13,7	15,6	6,7	7,8	-3,2
Geschäftslage	15,4	-3,1	22,4	16,5	21,8	9,8	19,4	7,2	7,3	33,8	8,9	18,8	9,7
Geschäftserwartungen	4,6	-5,2	19,5	16,9	3,2	9,2	19,9	29,9	20,3	-1,2	4,6	-2,7	-15,4
Auftragsbestandsbeurteilung	-6,9	-21,4	-19,8	-8,5	-4,3	-9,6	-4,2	-22,1	-19,4	-6,9	-10,5	-18,1	-13,1
Produktionspläne	2,3	-1,5	36,5	5,1	16,2	15,4	23,4	26,2	29,3	0,1	5,0	5,4	-4,2
Exportserwartungen	-2,7	-14,4	4,6	2,5	19,0	11,7	23,3	30,6	27,5	28,8	16,5	9,4	13,4
Kapazitätsauslastung (%)		81,4			84,0			83,0			83,7		

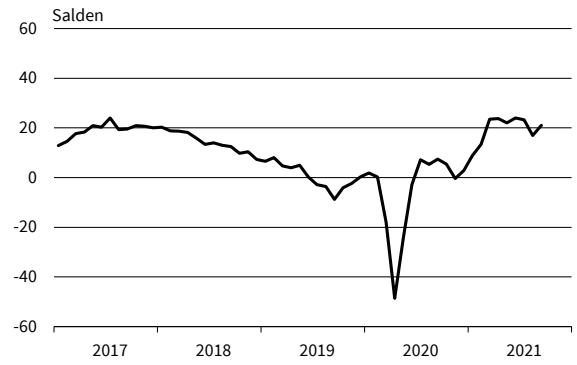
Werte saisonbereinigt mit X-13 ARIMA-SEATS.
Quelle: ifo Konjunkturumfragen.

VERARBEITENDES GEWERBE

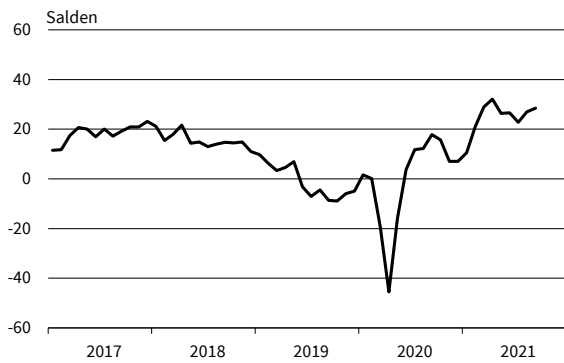
Verarbeitendes Gewerbe
Geschäftsklima, Geschäftslage und Geschäftserwartungen



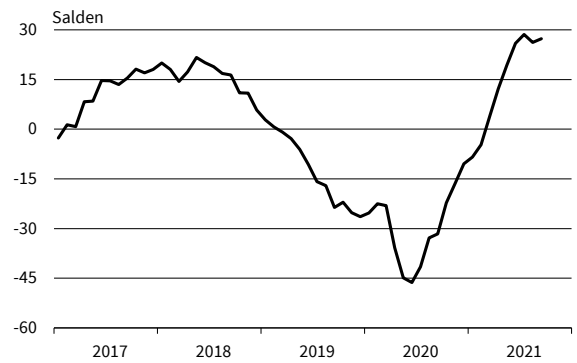
Verarbeitendes Gewerbe
Exportserwartungen



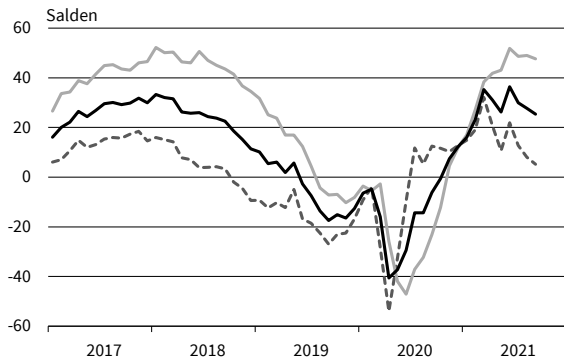
Verarbeitendes Gewerbe
Produktionspläne



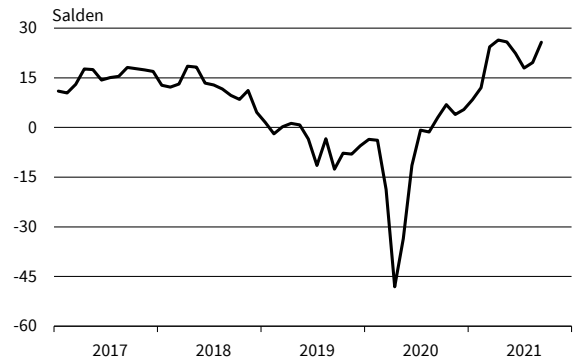
Verarbeitendes Gewerbe
Auftragsbestandsbeurteilung



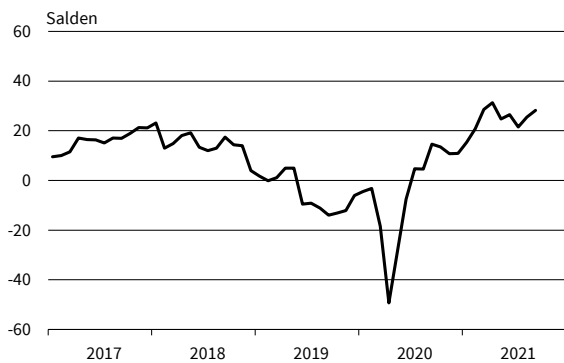
Vorleistungsgüter
Geschäftsklima, Geschäftslage und Geschäftserwartungen



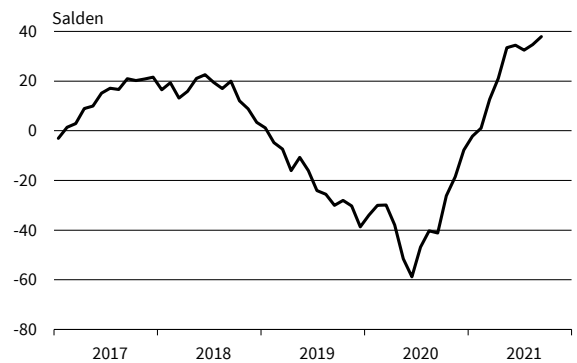
Vorleistungsgüter
Exportserwartungen



Vorleistungsgüter
Produktionspläne



Vorleistungsgüter
Auftragsbestandsbeurteilung

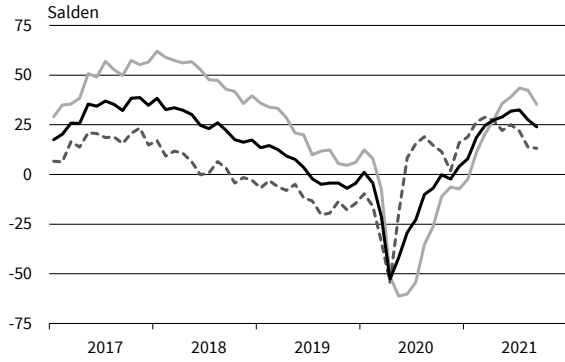


— Geschäftsklima — Geschäftslage - - - - - Geschäftserwartungen

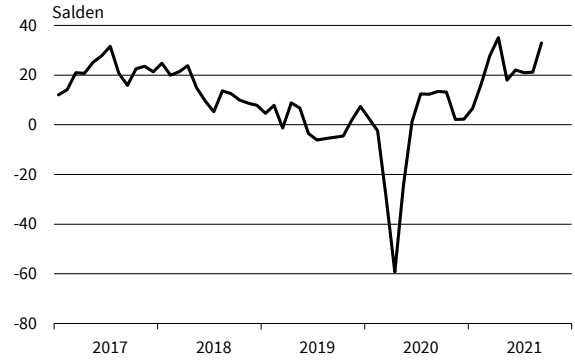
Werte saisonbereinigt mit X-13 ARIMA-SEATS.
Quelle: ifo Konjunkturumfragen.

VERARBEITENDES GEWERBE

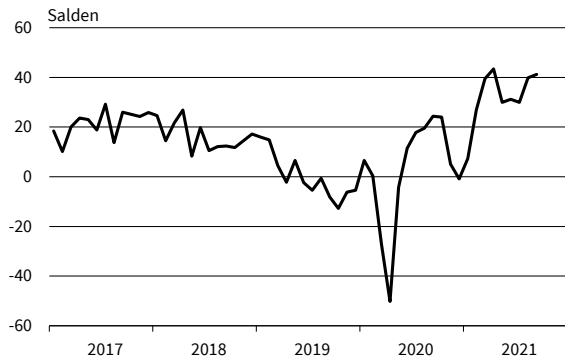
Investitionsgüter
Geschäftsklima, Geschäftslage und Geschäftserwartungen



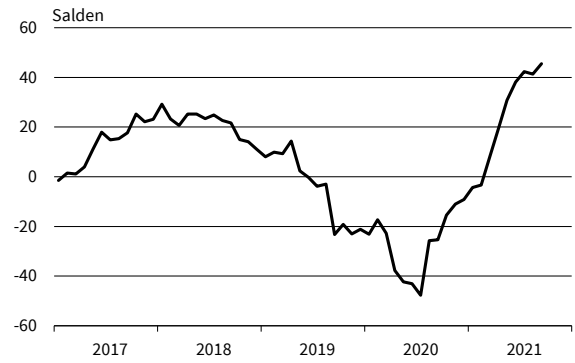
Investitionsgüter
Exportserwartungen



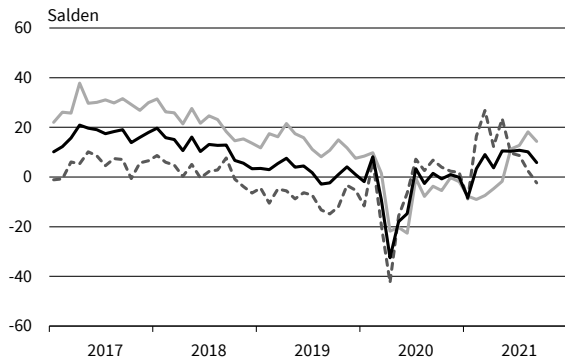
Investitionsgüter
Produktionspläne



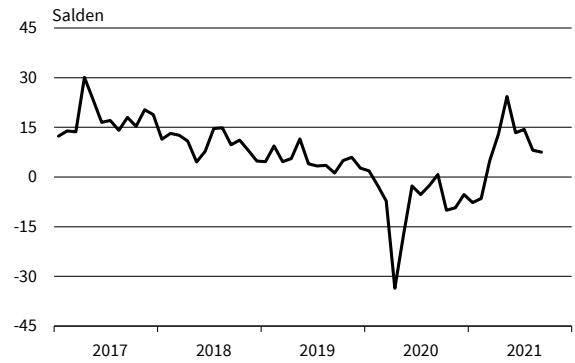
Investitionsgüter
Auftragsbestandsbeurteilung



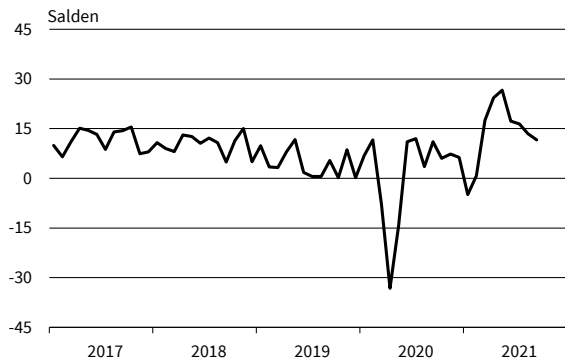
Konsumgüter (ohne Ernährungsgewerbe)
Geschäftsklima, Geschäftslage und Geschäftserwartungen



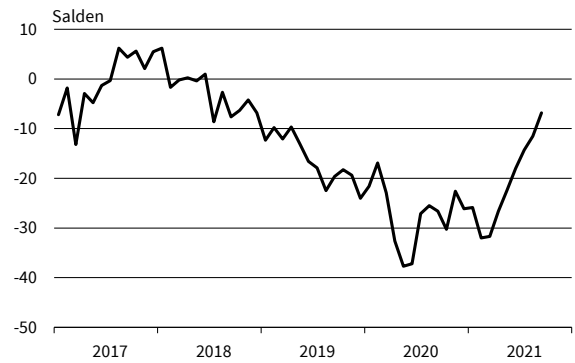
Konsumgüter (ohne Ernährungsgewerbe)
Exportserwartungen



Konsumgüter (ohne Ernährungsgewerbe)
Produktionspläne



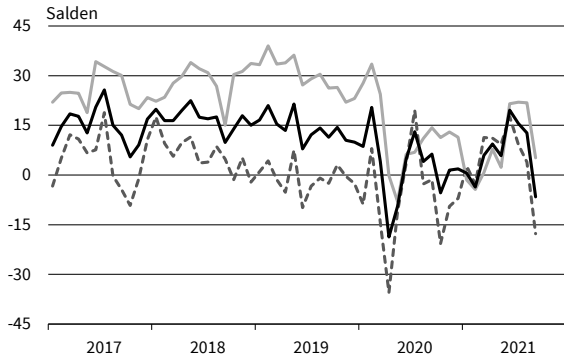
Konsumgüter (ohne Ernährungsgewerbe)
Auftragsbestandsbeurteilung



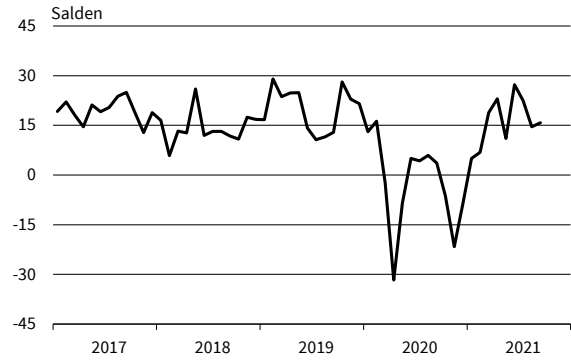
— Geschäftsklima - - - - - Geschäftslage ······ Geschäftserwartungen

Werte saisonbereinigt mit X-13 ARIMA-SEATS.
Quelle: ifo Konjunkturumfragen.

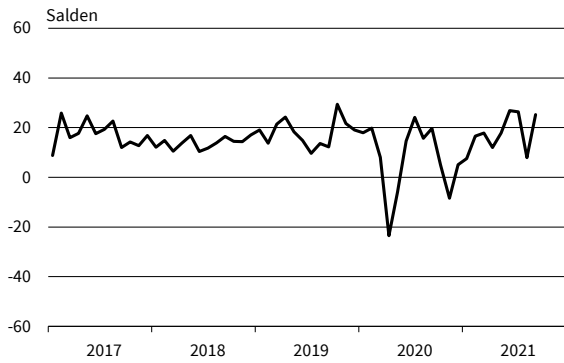
Nahrungs- und Genussmittel
Geschäftsklima, Geschäftslage und Geschäftserwartungen



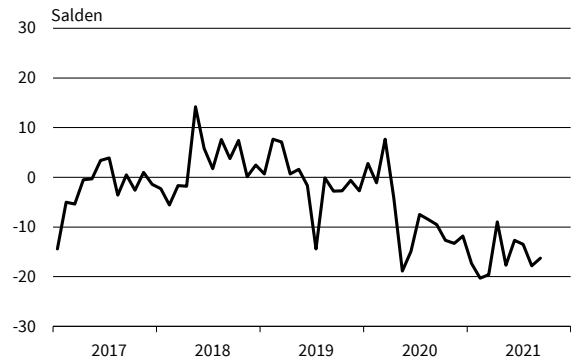
Nahrungs- und Genussmittel
Exportorerwartungen



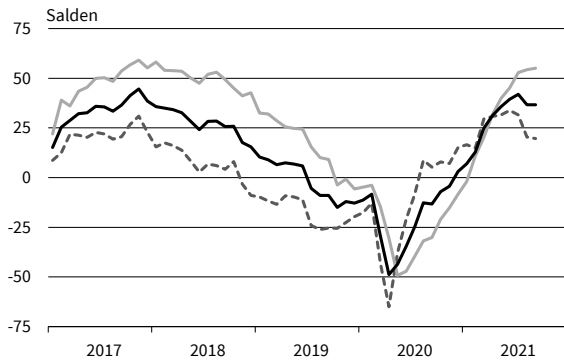
Nahrungs- und Genussmittel
Produktionspläne



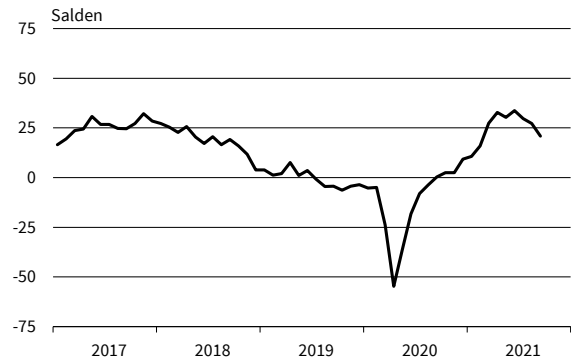
Nahrungs- und Genussmittel
Auftragsbestandsbeurteilung



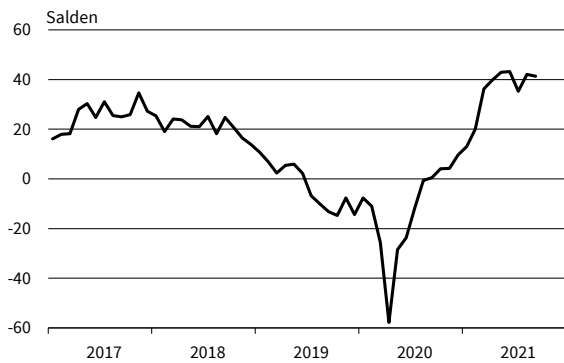
Maschinenbau
Geschäftsklima, Geschäftslage und Geschäftserwartungen



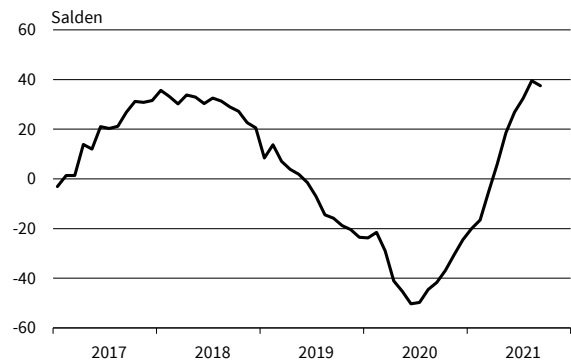
Maschinenbau
Exportorerwartungen



Maschinenbau
Produktionspläne



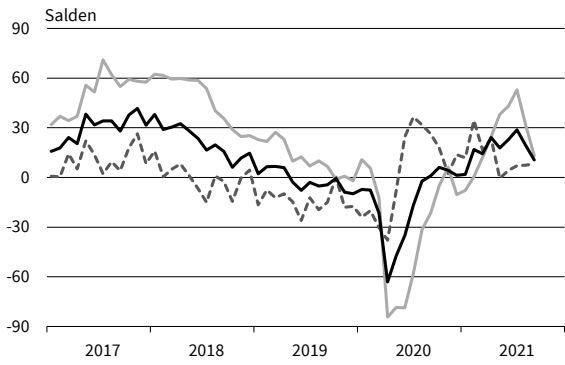
Maschinenbau
Auftragsbestandsbeurteilung



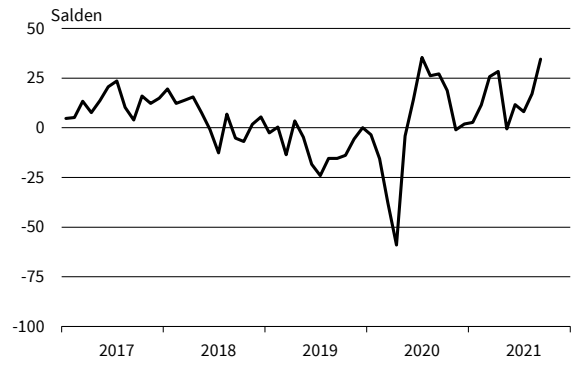
— Geschäftsklima - - - - - Geschäftslage ······ Geschäftserwartungen

Werte saisonbereinigt mit X-13 ARIMA-SEATS.
Quelle: ifo Konjunkturumfragen.

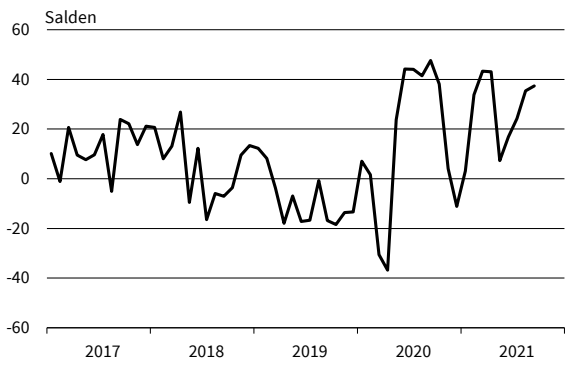
Kraftwagen und Kraftwagenteile
Geschäftsklima, Geschäftslage und Geschäftserwartungen



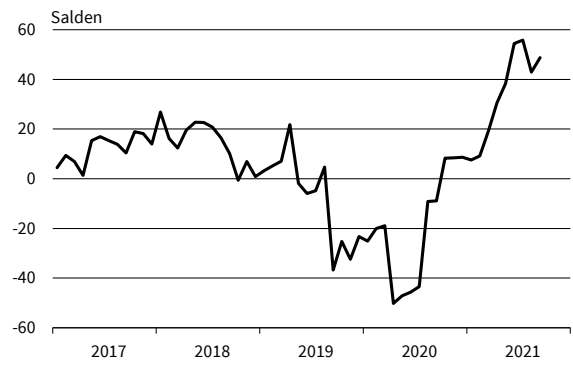
Kraftwagen und Kraftwagenteile
Exportserwartungen



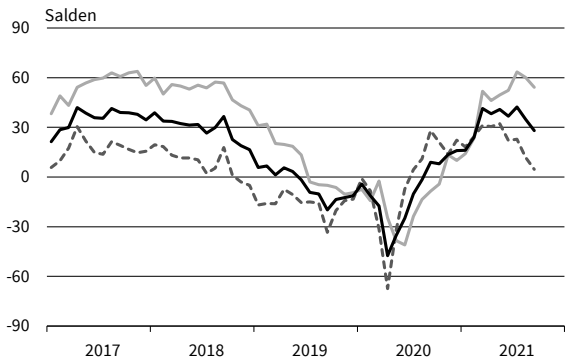
Kraftwagen und Kraftwagenteile
Produktionspläne



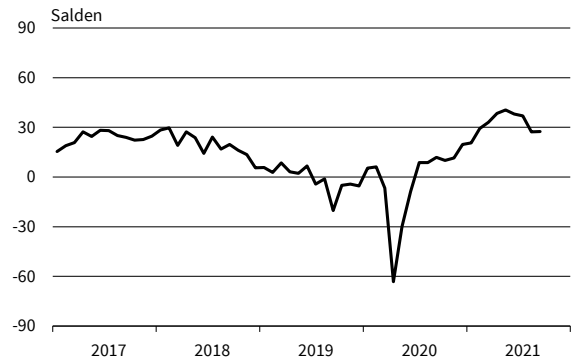
Kraftwagen und Kraftwagenteile
Auftragsbestandsbeurteilung



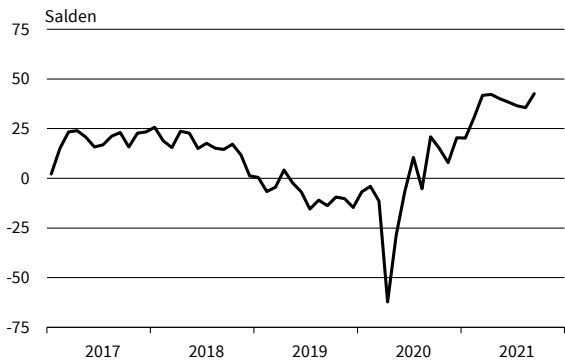
Elektrische Ausrüstungen
Geschäftsklima, Geschäftslage und Geschäftserwartungen



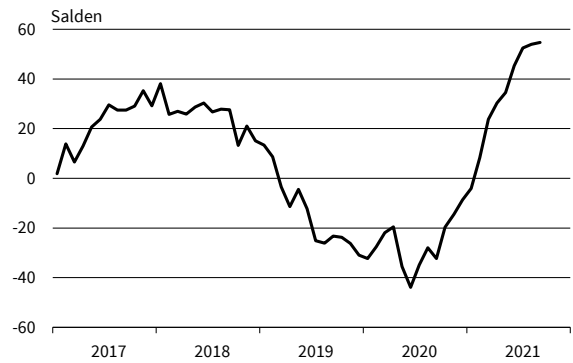
Elektrische Ausrüstungen
Exportserwartungen



Elektrische Ausrüstungen
Produktionspläne



Elektrische Ausrüstungen
Auftragsbestandsbeurteilung

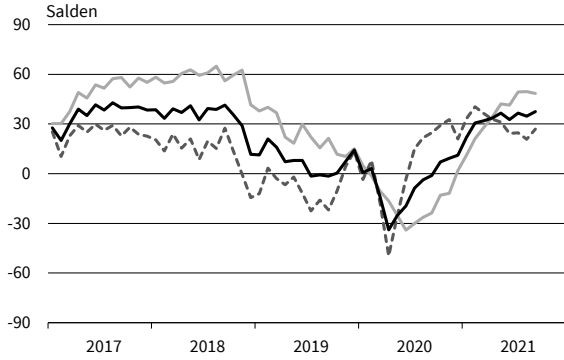


— Geschäftsklima - - - - - Geschäftslage ······ Geschäftserwartungen

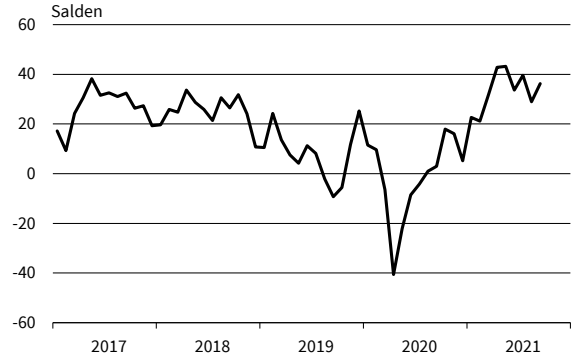
Werte saisonbereinigt mit X-13 ARIMA-SEATS.
Quelle: ifo Konjunkturumfragen.

VERARBEITENDES GEWERBE

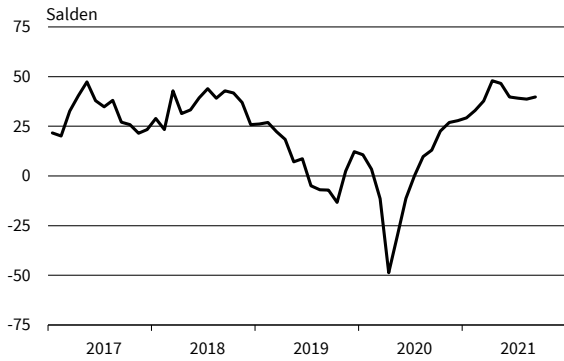
Datenverarbeitungsgeräte
Geschäftsklima, Geschäftslage und Geschäftserwartungen



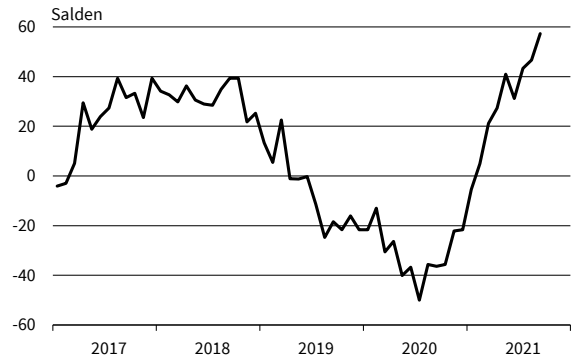
Datenverarbeitungsgeräte
Exportserwartungen



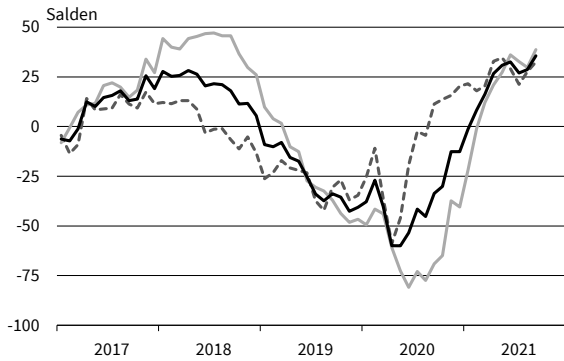
Datenverarbeitungsgeräte
Produktionspläne



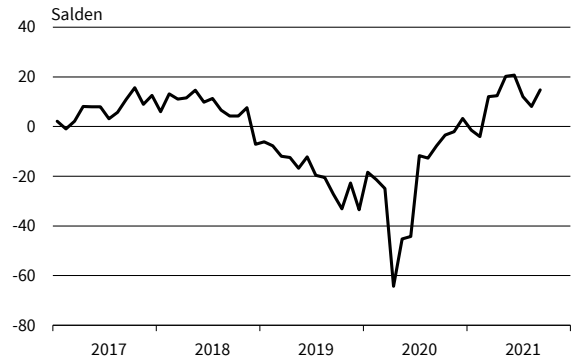
Datenverarbeitungsgeräte
Auftragsbestandsbeurteilung



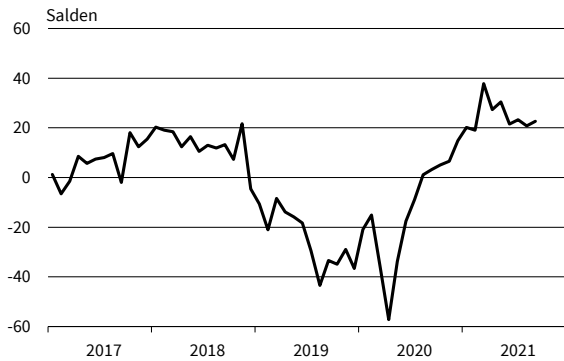
Metallerzeugung und -bearbeitung
Geschäftsklima, Geschäftslage und Geschäftserwartungen



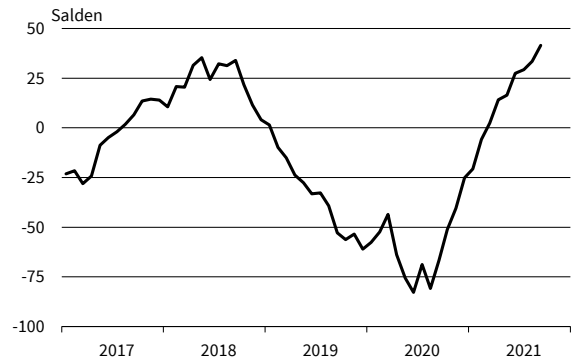
Metallerzeugung und -bearbeitung
Exportserwartungen



Metallerzeugung und -bearbeitung
Produktionspläne



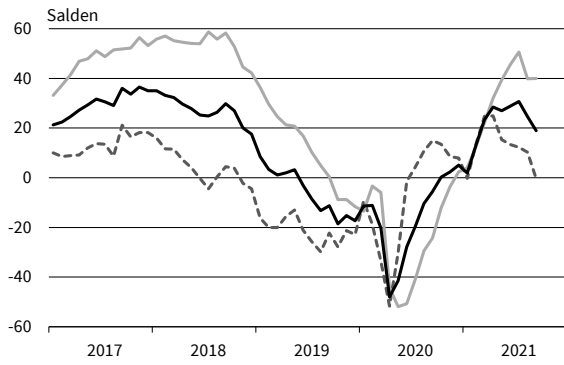
Metallerzeugung und -bearbeitung
Auftragsbestandsbeurteilung



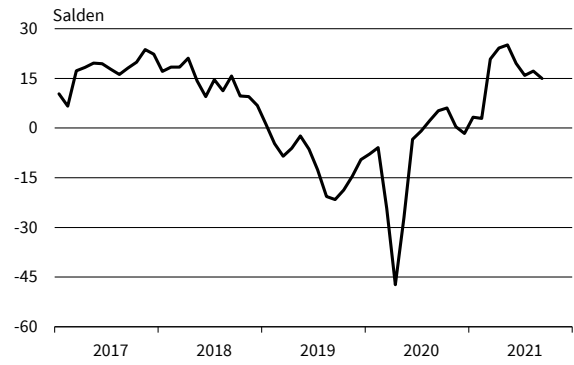
— Geschäftsklima - - - - - Geschäftslage ······ Geschäftserwartungen

Werte saisonbereinigt mit X-13 ARIMA-SEATS.
Quelle: ifo Konjunkturumfragen.

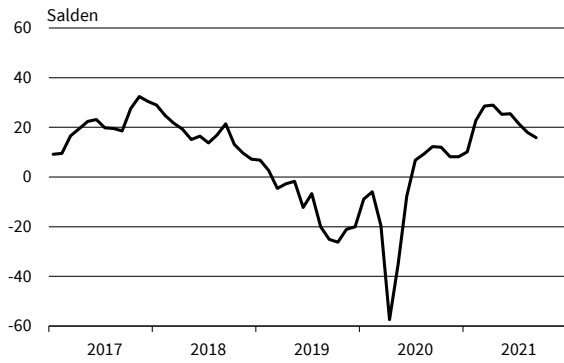
Herstellung von Metallerzeugnissen
Geschäftsklima, Geschäftslage und Geschäftserwartungen



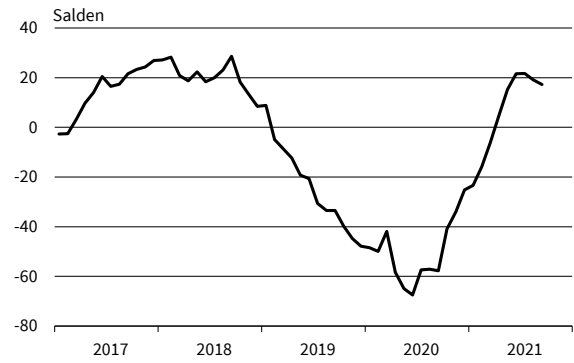
Herstellung von Metallerzeugnissen
Exportserwartungen



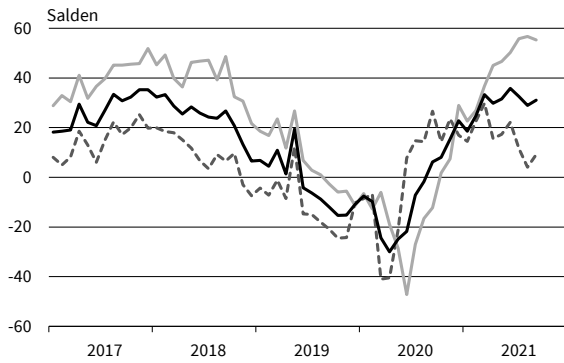
Herstellung von Metallerzeugnissen
Produktionspläne



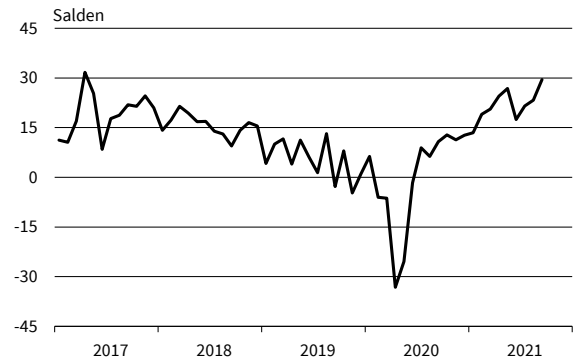
Herstellung von Metallerzeugnissen
Auftragsbestandsbeurteilung



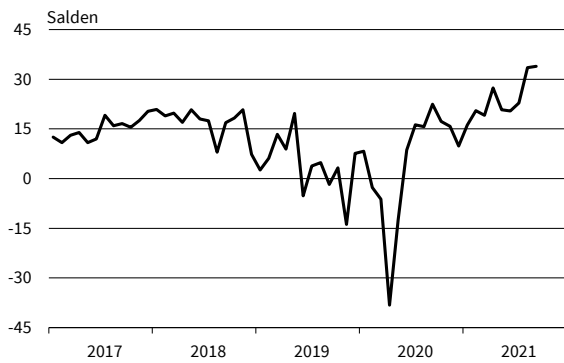
Chemische Industrie
Geschäftsklima, Geschäftslage und Geschäftserwartungen



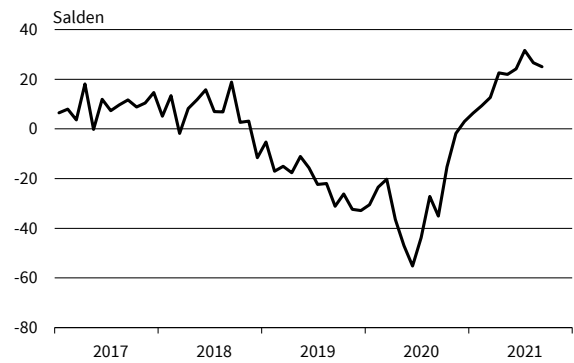
Chemische Industrie
Exportserwartungen



Chemische Industrie
Produktionspläne



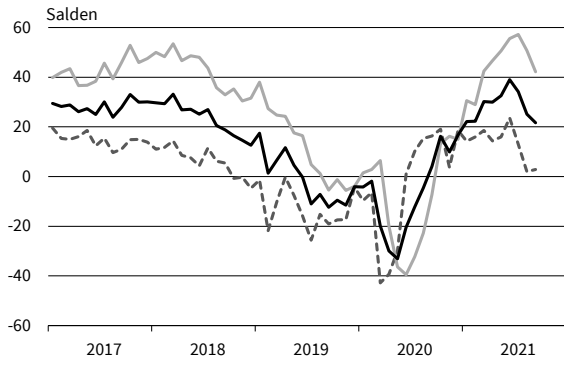
Chemische Industrie
Auftragsbestandsbeurteilung



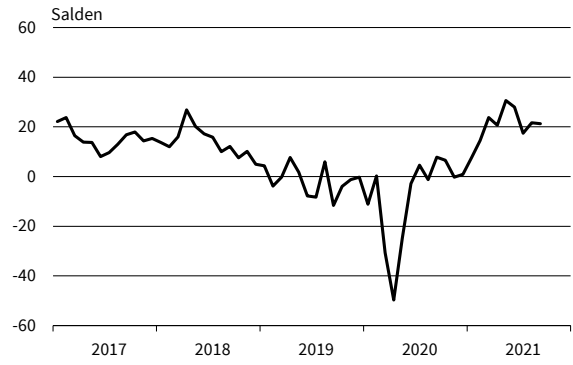
— Geschäftsklima - - - - - Geschäftslage ······ Geschäftserwartungen

Werte saisonbereinigt mit X-13 ARIMA-SEATS.
Quelle: ifo Konjunkturumfragen.

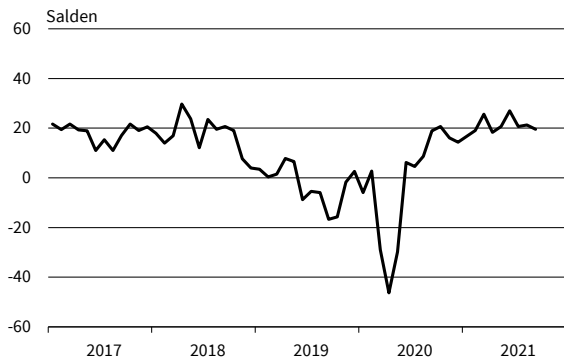
Gummi- und Kunststoffwaren
Geschäftsklima, Geschäftslage und Geschäftserwartungen



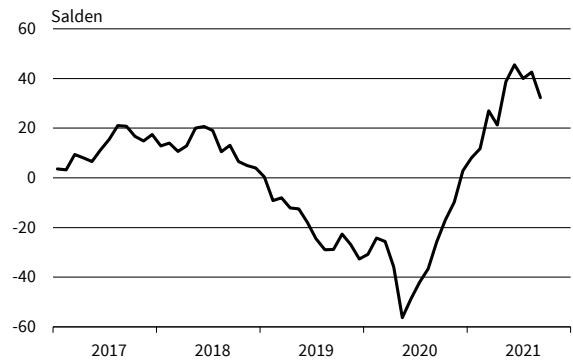
Gummi- und Kunststoffwaren
Exportserwartungen



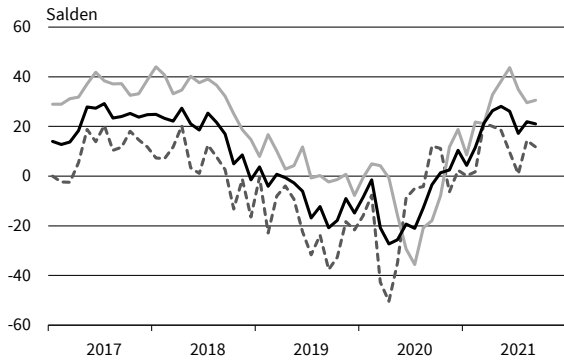
Gummi- und Kunststoffwaren
Produktionspläne



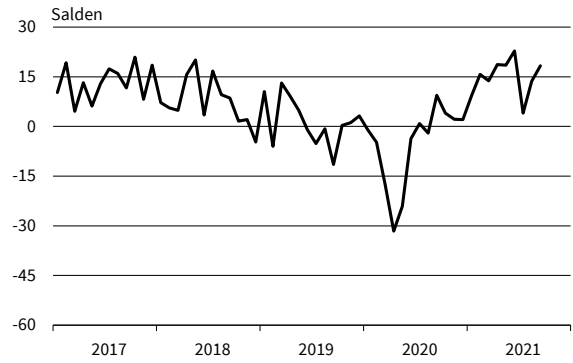
Gummi- und Kunststoffwaren
Auftragsbestandsbeurteilung



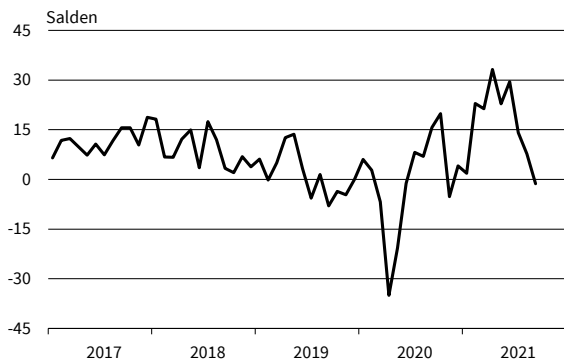
Papiergewerbe
Geschäftsklima, Geschäftslage und Geschäftserwartungen



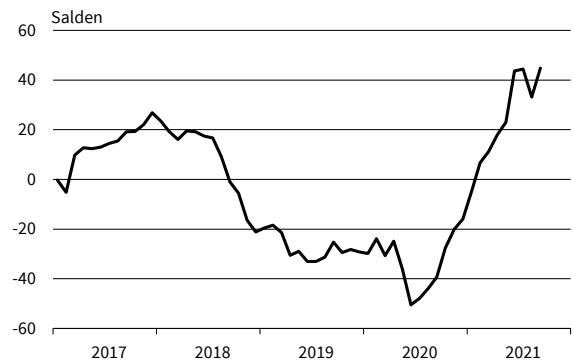
Papiergewerbe
Exportserwartungen



Papiergewerbe
Produktionspläne



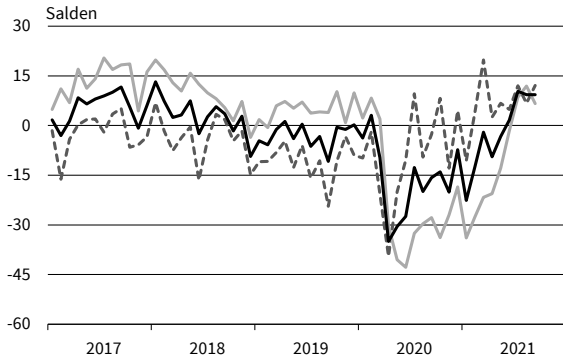
Papiergewerbe
Auftragsbestandsbeurteilung



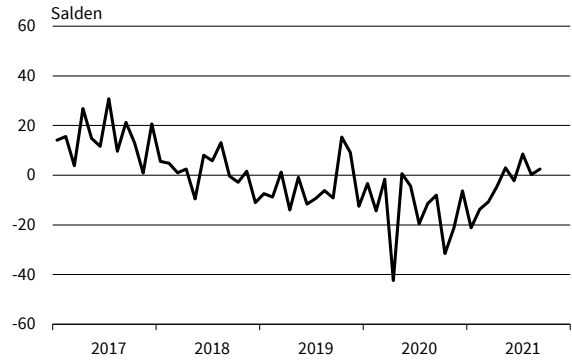
— Geschäftsklima - - - - - Geschäftslage ······ Geschäftserwartungen

Werte saisonbereinigt mit X-13 ARIMA-SEATS.
Quelle: ifo Konjunkturumfragen.

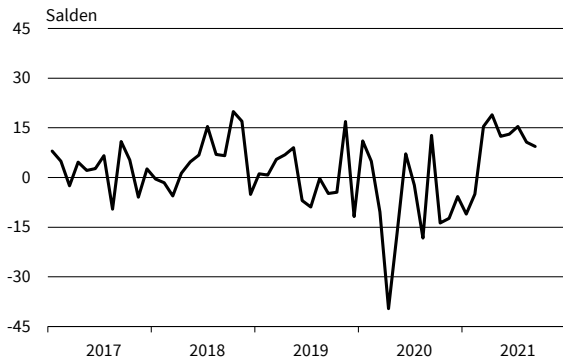
Druckerzeugnisse
Geschäftsklima, Geschäftslage und Geschäftserwartungen



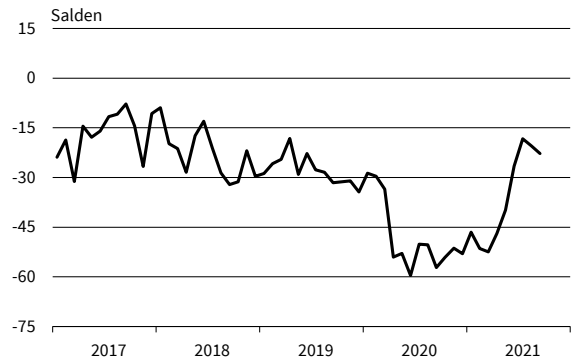
Druckerzeugnisse
Exportserwartungen



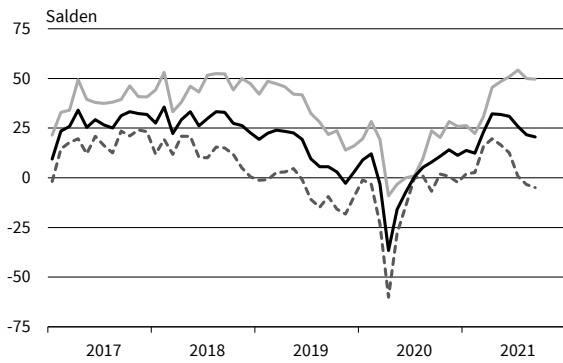
Druckerzeugnisse
Produktionspläne



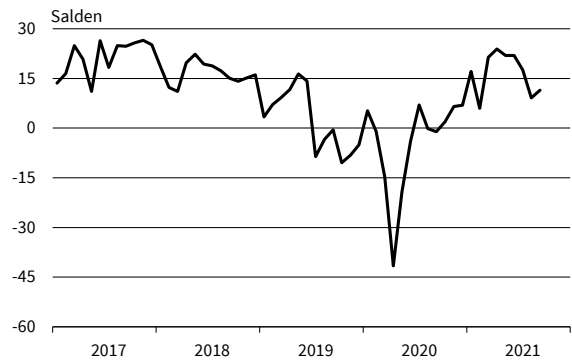
Druckerzeugnisse
Auftragsbestandsbeurteilung



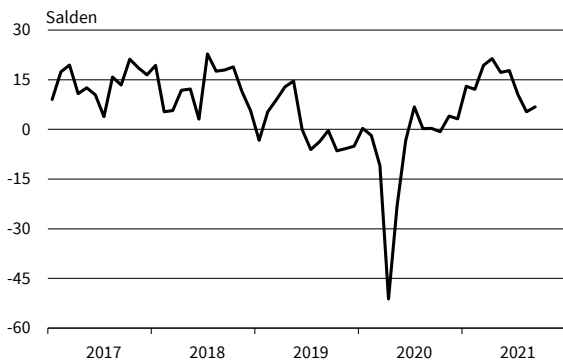
Glas, Keramik, Verarb. von Steinen und Erden
Geschäftsklima, Geschäftslage und Geschäftserwartungen



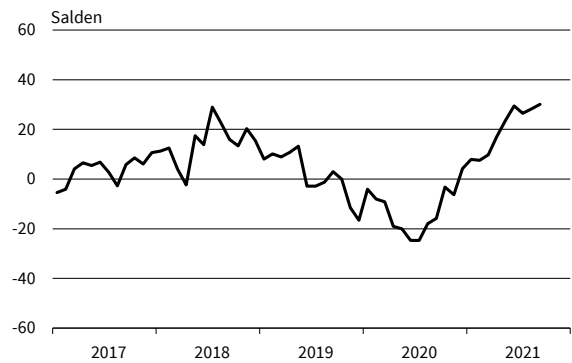
Glas, Keramik, Verarb. von Steinen und Erden
Exportserwartungen



Glas, Keramik, Verarb. von Steinen und Erden
Produktionspläne



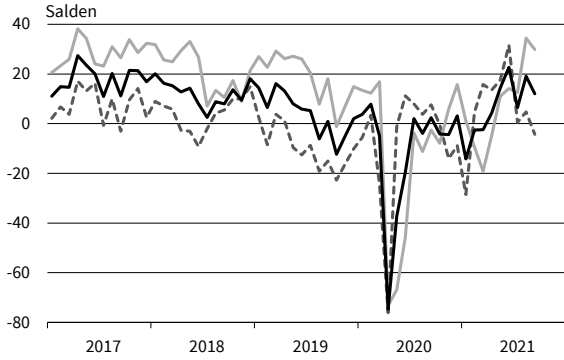
Glas, Keramik, Verarb. von Steinen und Erden
Auftragsbestandsbeurteilung



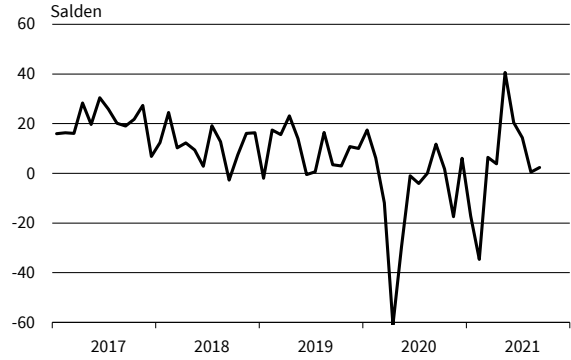
— Geschäftsklima - - - - - Geschäftslage ······ Geschäftserwartungen

Werte saisonbereinigt mit X-13 ARIMA-SEATS.
Quelle: ifo Konjunkturumfragen.

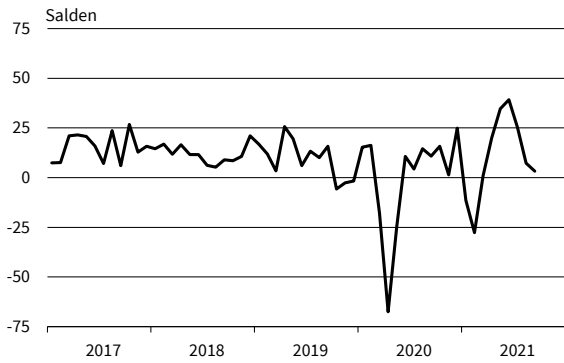
Herstellung von Möbeln
Geschäftsklima, Geschäftslage und Geschäftserwartungen



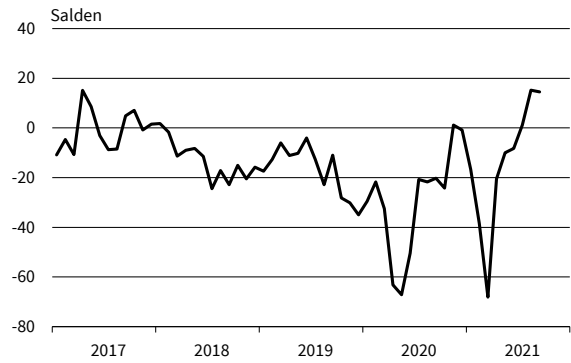
Herstellung von Möbeln
Exportserwartungen



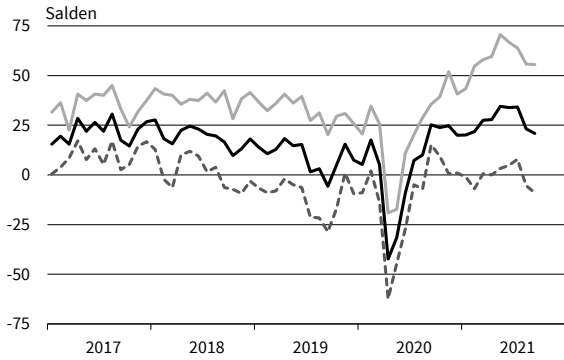
Herstellung von Möbeln
Produktionspläne



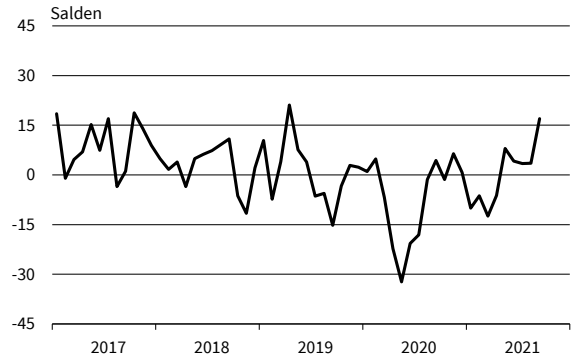
Herstellung von Möbeln
Auftragsbestandsbeurteilung



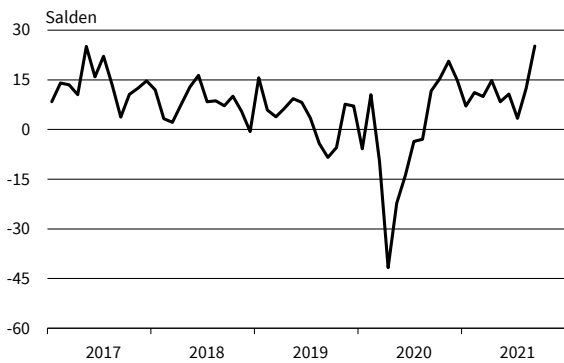
Holzgewerbe (ohne Möbel)
Geschäftsklima, Geschäftslage und Geschäftserwartungen



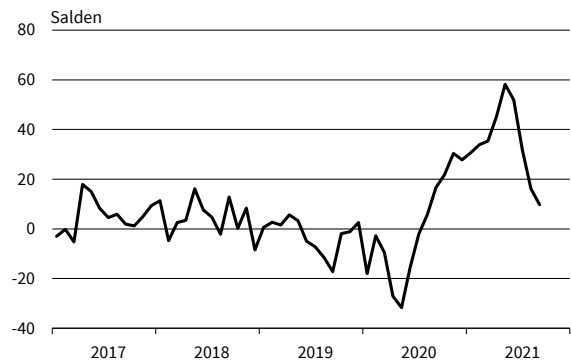
Holzgewerbe (ohne Möbel)
Exportserwartungen



Holzgewerbe (ohne Möbel)
Produktionspläne



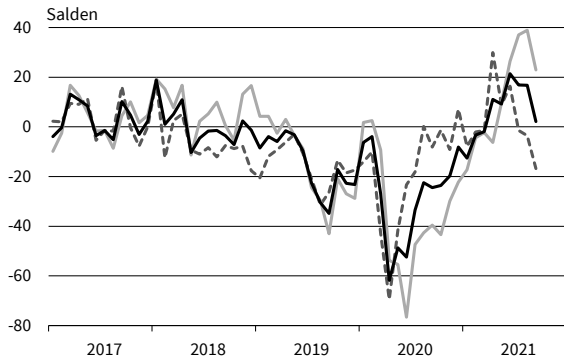
Holzgewerbe (ohne Möbel)
Auftragsbestandsbeurteilung



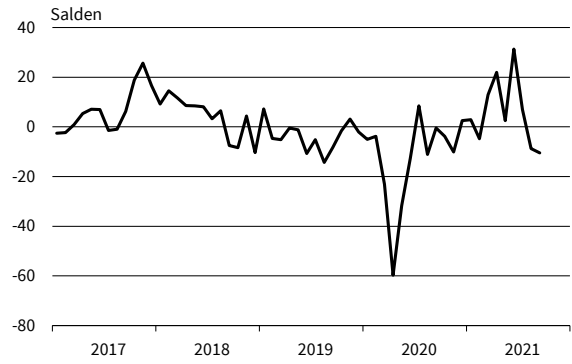
— Geschäftsklima - - - - - Geschäftslage ······ Geschäftserwartungen

Werte saisonbereinigt mit X-13 ARIMA-SEATS.
Quelle: ifo Konjunkturumfragen.

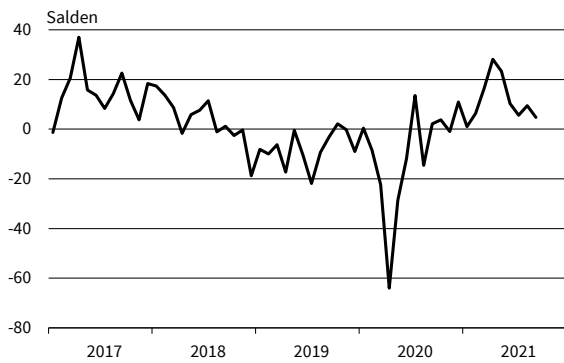
Textilgewerbe
Geschäftsklima, Geschäftslage und Geschäftserwartungen



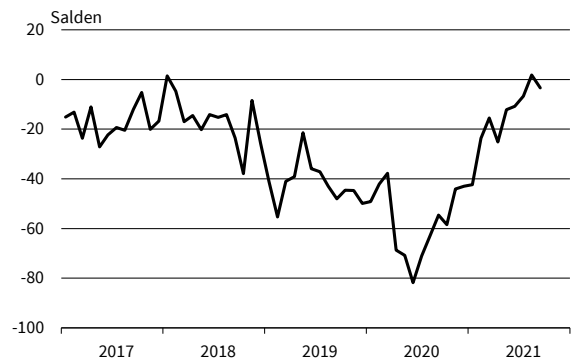
Textilgewerbe
Exportserwartungen



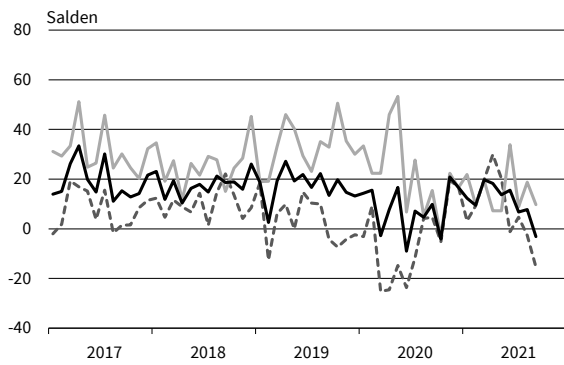
Textilgewerbe
Produktionspläne



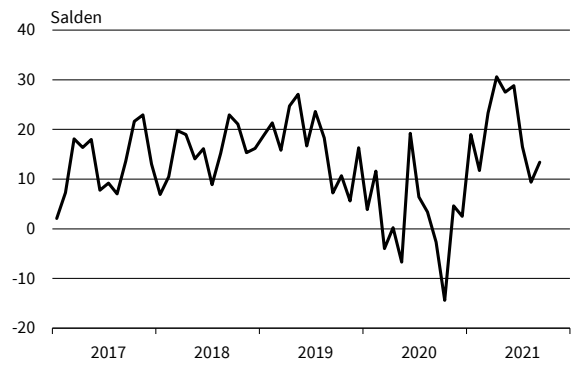
Textilgewerbe
Auftragsbestandsbeurteilung



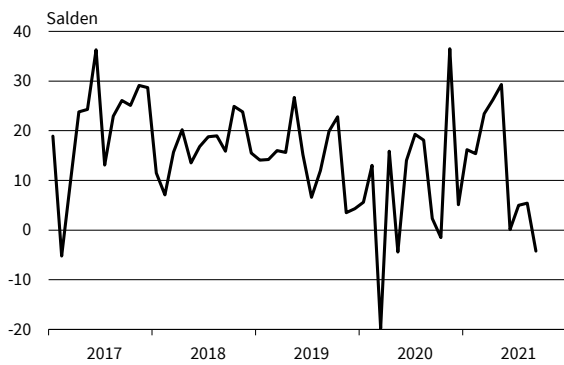
Pharmazeutische Erzeugnisse
Geschäftsklima, Geschäftslage und Geschäftserwartungen



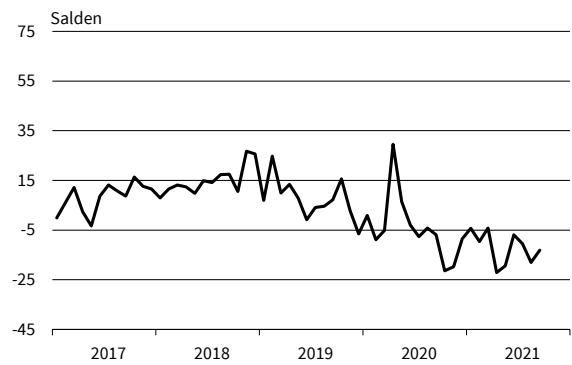
Pharmazeutische Erzeugnisse
Exportserwartungen



Pharmazeutische Erzeugnisse
Produktionspläne



Pharmazeutische Erzeugnisse
Auftragsbestandsbeurteilung



— Geschäftsklima - - - - - Geschäftslage ······ Geschäftserwartungen

Werte saisonbereinigt mit X-13 ARIMA-SEATS.
Quelle: ifo Konjunkturumfragen.

Bereich	Beurteilung und Entwicklung im Berichtsmonat					Pläne und Erwartungen		
	Geschäftslage Beurteilung	Bautätigkeit im Vormonat	Auftragsbestand im Vormonat	Beurteilung	Baupreise im Vormonat	Bautätigkeit* für 3 Monate	Baupreise	Geschäftsentwicklung für 6 Monate**
<small>Erläuterungen: Die Gesamtfläche jedes Feldes entspricht 100 % der Antworten der meldenden Firmen. Die Balkenunterteilung gibt die unterschiedliche Häufigkeit der Antworten wieder. (Firmenmeldungen in %)</small>	gut befriedigend bzw. saisonüblich schlecht	gestiegen gleich geblieben gesunken	gestiegen gleich geblieben gesunken	verhältnismäßig groß ausreichend bzw. saisonüblich zu klein	gestiegen gleich geblieben gefallen	zunehmen gleich bleiben abnehmen	steigen gleich bleiben fallen	günstiger etwa gleich ungünstiger
Bauhauptgewerbe insgesamt	[Stacked bar chart showing trends from Apr 21 to Sep 21]							
Tiefbau insgesamt	[Stacked bar chart showing trends from Apr 21 to Sep 21]							
Straßenbau	[Stacked bar chart showing trends from Apr 21 to Sep 21]							
sonstiger Tiefbau	[Stacked bar chart showing trends from Apr 21 to Sep 21]							
Hochbau insgesamt	[Stacked bar chart showing trends from Apr 21 to Sep 21]							
Öffentlicher Hochbau	[Stacked bar chart showing trends from Apr 21 to Sep 21]							
Gewerblicher Bau	[Stacked bar chart showing trends from Apr 21 to Sep 21]							
Wohnungsbau insgesamt	[Stacked bar chart showing trends from Apr 21 to Sep 21]							
darunter Gebäude mit 3 und mehr Wohnungen	[Stacked bar chart showing trends from Apr 21 to Sep 21]							

* im Vergleich zu den zurückliegenden 3 Monaten
** im Vergleich zur bisherigen Entwicklung

Die Ergebnisse resultieren aus dem ifo-Konjunkturtest Deutschland. Die einzelnen Meldungen werden entsprechend der Größe der Firmen gewichtet. Die ifo Konjunkturpiegel dienen nur zur persönlichen Information. Auswertungen jeder Art zur Veröffentlichung sind nicht gestattet.

BAUHAUPTGEWERBE

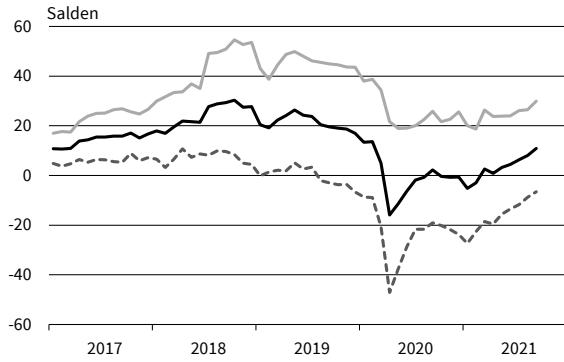
09/20 10/20 11/20 12/20 01/21 02/21 03/21 04/21 05/21 06/21 07/21 08/21 09/21

Bauhauptgewerbe													
Geschäftsklima	2,2	-0,4	-0,8	-0,6	-5,2	-3,0	2,6	0,9	3,2	4,4	6,3	8,1	10,9
Geschäftslage	25,9	21,6	22,7	25,6	20,0	18,7	26,4	23,7	23,9	24,0	26,1	26,5	29,9
Geschäftserwartungen	-19,0	-20,2	-21,8	-23,8	-27,4	-22,6	-18,6	-19,6	-15,6	-13,5	-11,8	-8,8	-6,5
Auftragsbestand in Monaten	4,2	4,1	4,1	4,2	4,1	4,1	4,1	4,3	4,2	4,4	4,3	4,5	4,5
Kapazitätsauslastung	77,5	77,9	77,6	78,3	74,4	77,8	81,5	79,3	78,7	79,0	78,5	78,3	78,9
Preisentwicklung im Vormonat	-13,0	-11,3	-10,8	-8,6	-7,9	-1,8	-0,8	-0,3	16,8	23,1	20,6	20,1	22,2
Hochbau													
Geschäftsklima	4,8	1,2	2,2	3,9	0,4	5,8	9,2	8,0	7,2	8,1	10,3	10,2	11,8
Geschäftslage	28,3	22,8	24,4	27,3	27,5	28,7	33,6	30,4	30,7	30,8	31,8	31,0	32,1
Geschäftserwartungen	-16,2	-18,3	-17,8	-17,1	-23,4	-14,9	-12,6	-12,3	-13,9	-12,4	-9,2	-8,7	-6,6
Auftragsbestand in Monaten	4,5	4,4	4,5	4,5	4,4	4,4	4,5	4,7	4,7	4,8	4,8	5,0	4,9
Kapazitätsauslastung	77,2	78,3	78,3	78,9	75,5	78,2	81,3	78,9	79,6	79,9	79,0	79,5	79,8
Preisentwicklung im Vormonat	-5,3	-2,5	-5,1	-2,0	-0,7	5,8	8,8	13,7	34,1	41,3	38,4	35,9	36,9
Tiefbau													
Geschäftsklima	-5,7	-4,2	-7,1	-9,4	-12,7	-12,0	-5,2	-6,7	-0,5	2,0	1,4	4,0	6,5
Geschäftslage	16,4	15,5	17,2	18,3	12,9	9,5	17,5	17,2	17,0	18,8	19,4	18,7	22,3
Geschäftserwartungen	-25,6	-22,1	-28,7	-33,5	-35,3	-31,3	-25,6	-27,9	-16,6	-13,4	-15,1	-9,7	-8,3
Auftragsbestand in Monaten	3,9	3,8	3,7	3,6	3,7	3,6	3,7	3,8	3,6	3,7	3,8	3,8	3,8
Kapazitätsauslastung	75,5	75,5	75,5	75,9	71,2	74,3	78,4	76,0	76,3	76,0	76,2	76,2	76,8
Preisentwicklung im Vormonat	-21,9	-23,0	-19,1	-18,5	-19,4	-10,9	-14,9	-19,7	-8,1	-1,3	0,9	1,5	4,1
Wohnungsbau													
Geschäftsklima	12,8	11,3	13,6	13,1	11,2	16,7	19,1	17,4	16,9	16,6	17,2	18,0	20,3
Geschäftslage	37,3	36,5	40,1	39,8	45,7	43,5	49,6	45,5	47,4	46,5	46,2	44,2	46,0
Geschäftserwartungen	-9,2	-11,3	-9,9	-10,6	-18,4	-7,1	-7,7	-7,5	-9,7	-9,6	-8,3	-5,4	-2,7
Auftragsbestand in Monaten	4,6	4,7	5,2	4,9	5,1	5,0	5,4	5,3	5,5	5,6	5,5	5,7	5,7
Preisentwicklung im Vormonat	0,2	3,9	1,1	4,6	4,0	12,4	14,9	22,9	41,7	43,5	44,5	41,5	43,5
Gewerblicher Hochbau													
Geschäftsklima	1,9	-5,6	-4,8	-1,8	-4,5	-1,2	1,4	1,7	1,8	5,3	7,6	8,2	9,4
Geschäftslage	27,3	15,3	14,4	20,1	17,6	21,3	24,2	23,1	23,2	24,2	26,6	26,8	28,3
Geschäftserwartungen	-20,6	-24,5	-22,4	-21,5	-24,4	-21,4	-19,1	-17,6	-17,5	-12,0	-9,9	-9,0	-7,9
Auftragsbestand in Monaten	4,7	4,4	4,2	4,4	4,1	4,2	4,1	4,4	4,4	4,5	4,4	4,6	4,6
Preisentwicklung im Vormonat	-10,3	-8,5	-10,3	-7,1	-3,5	2,0	5,9	7,9	32,1	35,5	34,1	33,4	34,0
Öffentlicher Hochbau													
Geschäftsklima	-10,0	-15,3	-14,5	-13,8	-15,9	-12,2	-8,4	-9,9	-10,8	-11,1	-10,5	-9,1	-9,0
Geschäftslage	3,9	-7,0	-4,8	-3,4	-2,7	-2,2	-0,3	0,5	-3,9	-1,9	-3,3	-0,8	-1,2
Geschäftserwartungen	-23,0	-23,2	-23,6	-23,5	-28,2	-21,7	-16,2	-19,7	-17,4	-19,9	-17,4	-17,0	-16,4
Auftragsbestand in Monaten	3,5	3,5	3,6	3,5	2,9	3,2	3,0	3,2	3,2	3,4	3,2	3,4	3,0
Preisentwicklung im Vormonat	-8,2	-6,8	-9,7	-7,3	-7,9	-2,1	-1,1	2,0	23,6	32,5	27,7	21,5	23,8
Straßenbau													
Geschäftsklima	-17,7	-15,4	-18,4	-21,8	-26,6	-23,8	-20,3	-20,7	-14,0	-10,2	-11,7	-11,6	-7,0
Geschäftslage	1,7	0,4	1,6	2,9	-3,7	-4,2	-1,9	-1,4	-0,9	-0,1	0,9	-6,1	0,5
Geschäftserwartungen	-35,2	-30,0	-36,5	-43,4	-46,9	-41,4	-36,9	-38,1	-26,1	-19,8	-23,6	-17,0	-14,2
Auftragsbestand in Monaten	3,1	3,1	3,0	2,9	2,9	2,9	2,9	2,9	2,9	3,0	3,0	3,1	3,2
Preisentwicklung im Vormonat	-30,8	-34,3	-27,1	-27,8	-26,5	-21,0	-23,8	-28,3	-18,5	-12,7	-7,5	-6,3	-1,7
Sonstiger Tiefbau													
Geschäftsklima	1,6	1,7	-0,7	-1,9	-4,7	-5,0	3,0	1,6	7,3	9,2	8,9	12,9	14,7
Geschäftslage	25,0	24,4	25,9	26,8	23,3	19,2	27,7	26,9	28,1	30,9	29,7	32,3	35,0
Geschäftserwartungen	-19,4	-18,7	-24,1	-26,9	-29,2	-26,6	-19,0	-20,8	-11,5	-10,5	-10,1	-5,0	-3,9
Auftragsbestand in Monaten	4,3	4,2	4,1	4,1	4,2	3,9	4,1	4,2	4,1	4,0	4,2	4,2	4,2
Preisentwicklung im Vormonat	-17,2	-16,4	-15,1	-13,9	-15,5	-5,9	-10,0	-14,6	-1,8	5,4	4,7	5,8	6,7

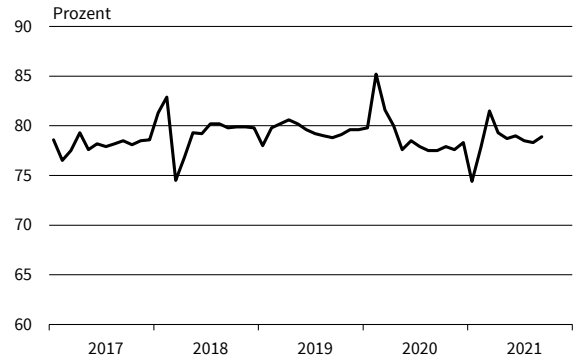
Werte saisonbereinigt mit X-13 ARIMA-SEATS.

Quelle: ifo Konjunkturumfragen.

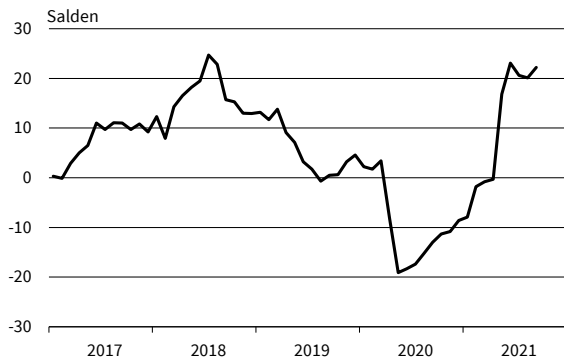
Bauhauptgewerbe
Geschäftsklima, Geschäftslage und Geschäftserwartungen



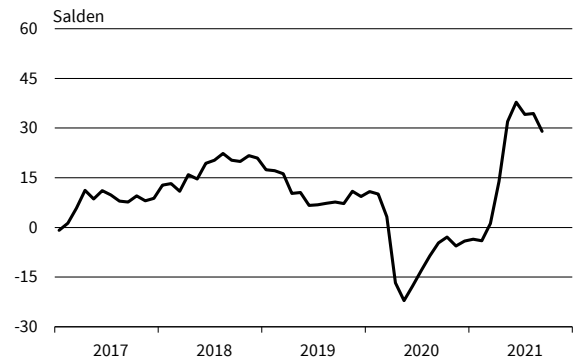
Bauhauptgewerbe
Kapazitätsauslastung



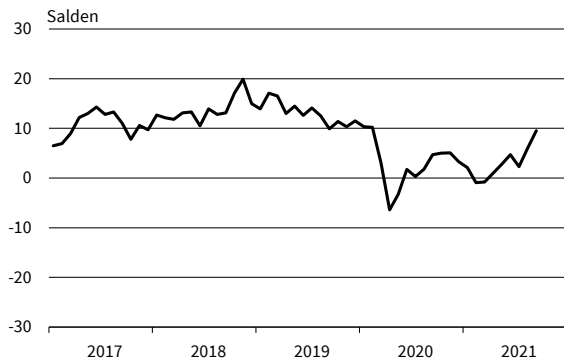
Bauhauptgewerbe
Preisentwicklung im Vormonat



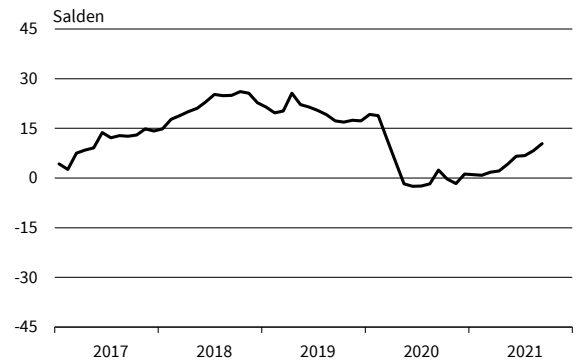
Bauhauptgewerbe
Preiserwartungen



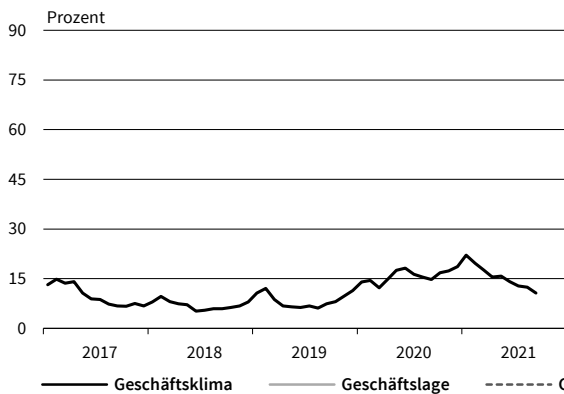
Bauhauptgewerbe
Beschäftigenerwartungen



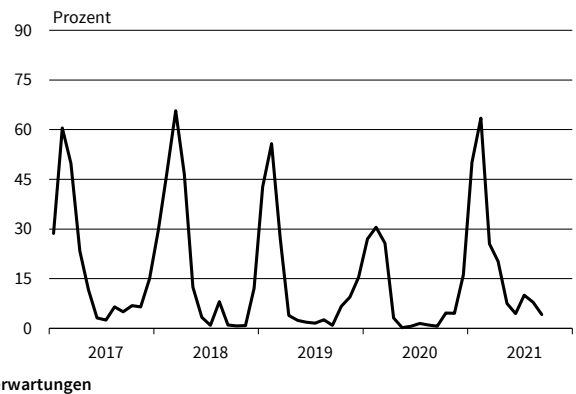
Bauhauptgewerbe
Beurteilung der Auftragsbestände



Bauhauptgewerbe
Geschäftstätigkeitsbehinderung: Auftragsmangel



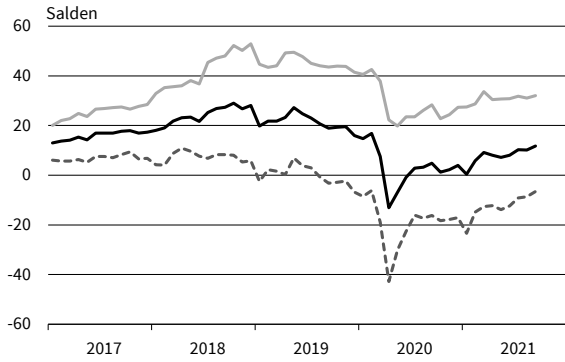
Bauhauptgewerbe
Geschäftstätigkeitsbehinderung: Witterungseinflüsse



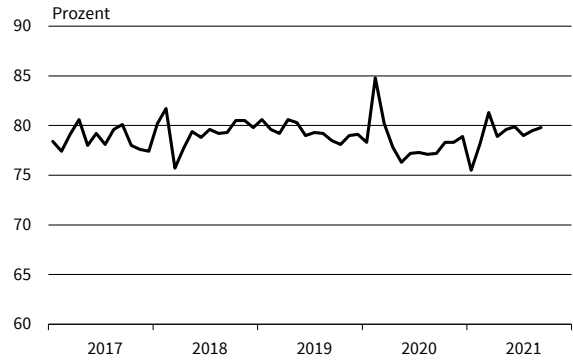
— Geschäftsklima - - - - - Geschäftslage ······ Geschäftserwartungen

Werte saisonbereinigt mit X-13 ARIMA-SEATS.
Quelle: ifo Konjunkturumfragen.

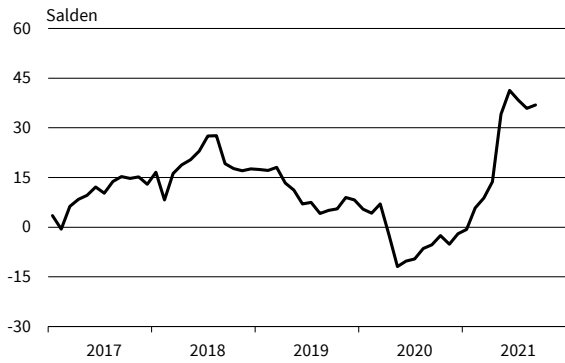
Hochbau
Geschäftsklima, Geschäftslage und Geschäftserwartungen



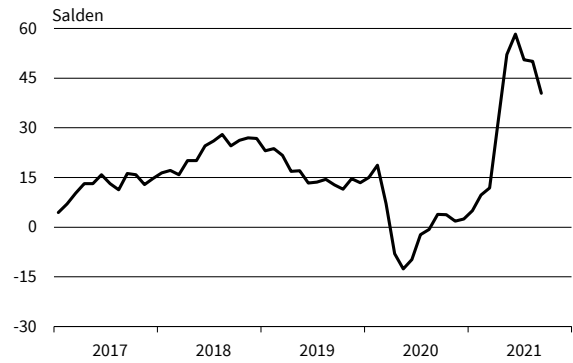
Hochbau
Kapazitätsauslastung



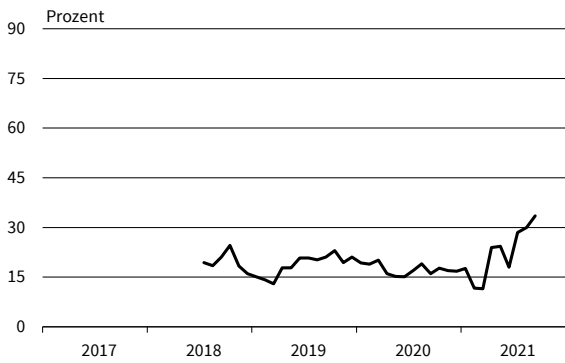
Hochbau
Preisentwicklung im Vormonat



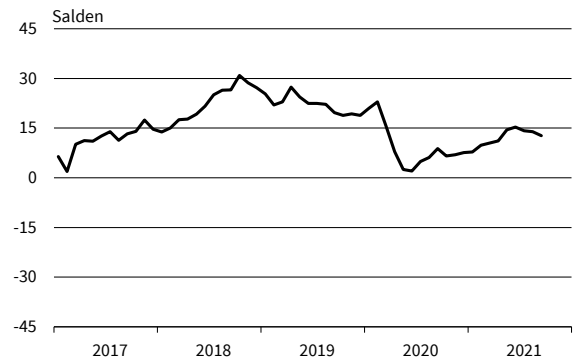
Hochbau
Preiserwartungen



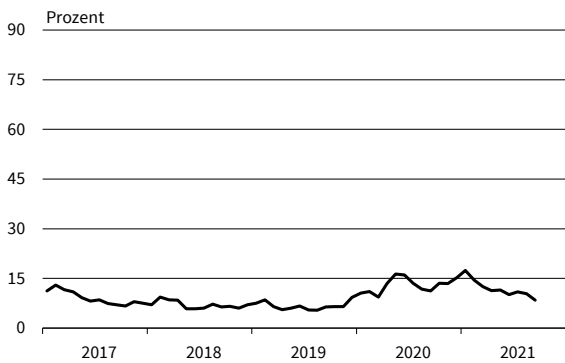
Hochbau
Geschäftstätigkeitsbehinderung: Fachkräftemangel



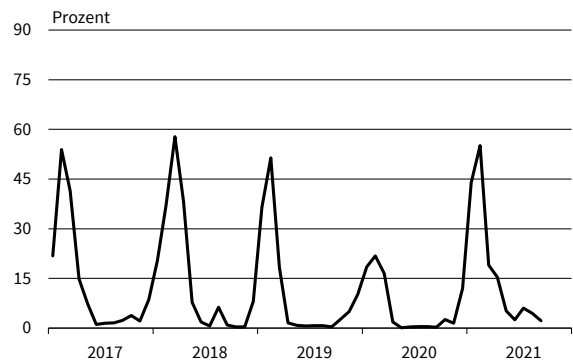
Hochbau
Beurteilung der Auftragsbestände



Hochbau
Geschäftstätigkeitsbehinderung: Auftragsmangel



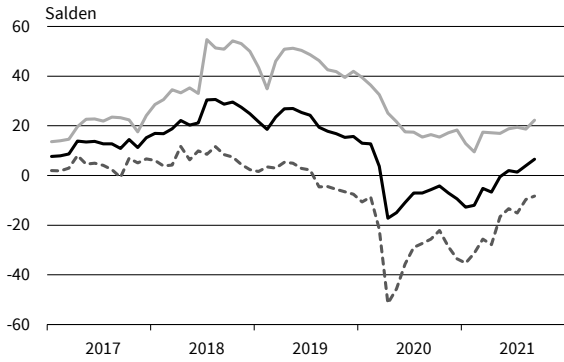
Hochbau
Geschäftstätigkeitsbehinderung: Witterungseinflüsse



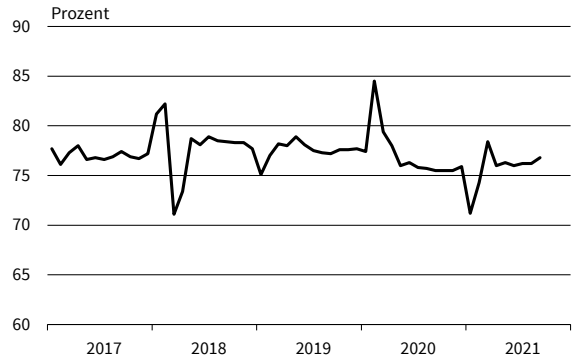
— Geschäftsklima - - - - - Geschäftslage ······ Geschäftserwartungen

Werte saisonbereinigt mit X-13 ARIMA-SEATS.
Quelle: ifo Konjunkturumfragen.

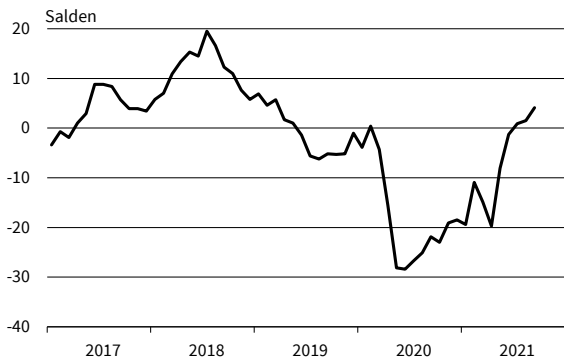
Tiefbau
Geschäftsklima, Geschäftslage und Geschäftserwartungen



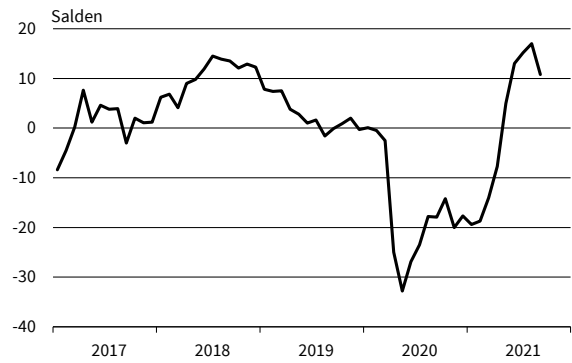
Tiefbau
Kapazitätsauslastung



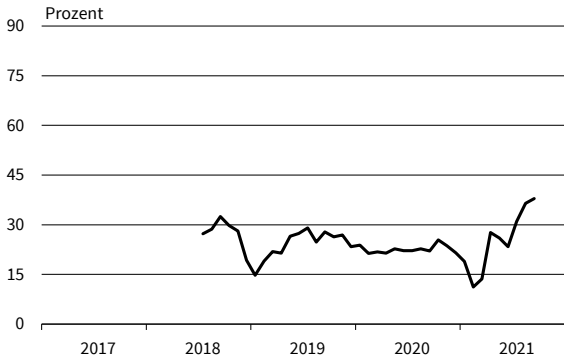
Tiefbau
Preisentwicklung im Vormonat



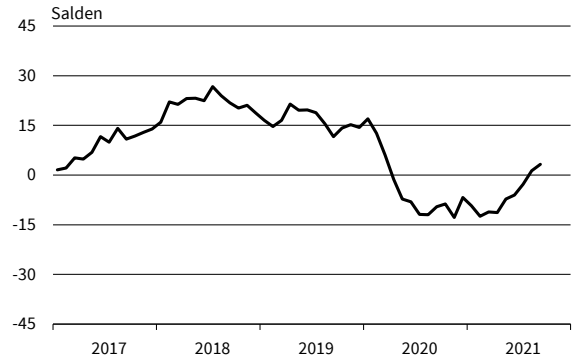
Tiefbau
Preiserwartungen



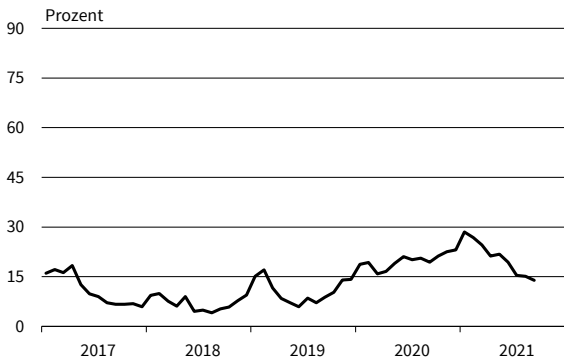
Tiefbau
Geschäftstätigkeitsbehinderung: Fachkräftemangel



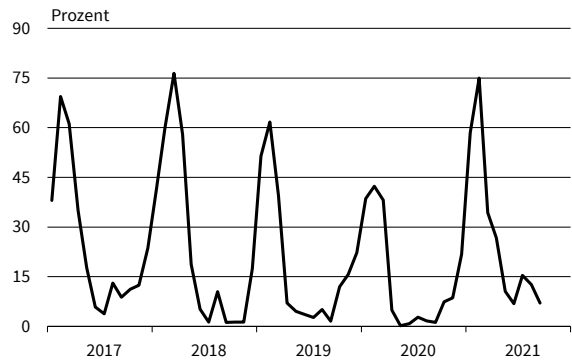
Tiefbau
Beurteilung der Auftragsbestände



Tiefbau
Geschäftstätigkeitsbehinderung: Auftragsmangel



Tiefbau
Geschäftstätigkeitsbehinderung: Witterungseinflüsse



— Geschäftsklima - - - - - Geschäftslage ······ Geschäftserwartungen

Werte saisonbereinigt mit X-13 ARIMA-SEATS.
Quelle: ifo Konjunkturumfragen.

Bereich	Beurteilung und Entwicklung im Berichtsmonat				Pläne und Erwartungen			
	Geschäftslage Beurteilung	Umsatz* im Vormonat	Lagerbestand Beurteilung	Verkaufspreise im Vormonat	Verkaufspreise für 3 Monate	Bestellungen* für 3 Monate	Beschäftigtenzahl für 3 Monate	Geschäftsentwicl. für 6 Monate
<small>Erläuterungen: Die Gesamtfäche jedes Feldes entspricht 100 % der Antworten der meldenden Firmen. Die Balkenunterteilung gibt die unterschiedliche Häufigkeit der Antworten wieder. (Firmenmeldungen in %)</small>	<div style="display: flex; justify-content: space-between;"> ■ gut ■ befriedigend bzw. saisonüblich ■ schlecht </div>	<div style="display: flex; justify-content: space-between;"> ■ höher ■ etwa gleich ■ geringer </div>	<div style="display: flex; justify-content: space-between;"> ■ zu klein ■ befriedigend (saisonüblich) ■ zu groß </div>	<div style="display: flex; justify-content: space-between;"> ■ erhöht ■ unverändert ■ gesenkt </div>	<div style="display: flex; justify-content: space-between;"> ■ steigen ■ etwa gleich bleiben ■ fallen </div>	<div style="display: flex; justify-content: space-between;"> ■ erhöhen ■ nicht verändert ■ verringern </div>	<div style="display: flex; justify-content: space-between;"> ■ zunehmen ■ etwa gleich bleiben ■ abnehmen </div>	<div style="display: flex; justify-content: space-between;"> ■ günstiger ■ etwa gleich ■ ungünstiger </div>
Großhandel insgesamt (ohne Kfz)								
Produktionsverbundhandel								
Gebrauchsgüter								
Verbrauchsgüter								
Nahrungsmittel, Getränke, Tabakwaren								
Landwirtschaftliche Grundstoffe und lebende Tiere								
Pharmazeut., med. u. orthopäd. Erzeugnisse								
Elektron. Erzeugnisse (Unterh., Foto/Optik, Haush.)								
Geräte d. Informations-u. Kommunikationstechnik								
Sonstige Maschinen, Ausrüstungen und Zubehör								
Feste Brennstoffe und Mineralerzeugnisse								
Eisen, Stahl, Eisen- u. Stahlhalbzeug								
Möbel, Lampen und Leuchten, Einrichtungsgegenstände, Bodenbeläge								
Papier / Pappe, Bürobedarf, Bücher, Zeitungen / Zeitschr.								
Chemische Erzeugnisse								
Bekleidung und Schuhe								
Metall- und Kunststoffwaren f. Bauzwecke u. Installationsbed. f. Gas, Wasser, Heizung								
Holz, Baustoffe, Anstrichmittel und Sanitärkeramik								
Kraftfahrzeuge, Teile und Zubehör								

*im Vergleich zum entsprechenden Zeitraum des Vorjahres
Die Ergebnisse resultieren aus der ifo-Konjunkturumfrage Deutschland. Die einzelnen Meldungen werden entsprechend der Größe der Firmen gewichtet. Die ifo Konjunkturpiegel dienen nur zur persönlichen Information. Auswertungen jeder Art zur Veröffentlichung sind nicht gestattet.

GROSSHANDEL

	09/20	10/20	11/20	12/20	01/21	02/21	03/21	04/21	05/21	06/21	07/21	08/21	09/21
Handel gesamt (Groß- und Einzelhandel)													
Geschäftsklima	-0,2	-0,1	-3,8	0,6	-16,7	-14,3	-1,3	-0,4	8,5	17,9	15,8	9,0	8,9
Geschäftslage	9,8	14,1	9,9	17,8	-7,2	-10,0	2,4	9,4	15,0	30,7	31,5	27,2	28,2
Geschäftserwartungen	-9,7	-13,3	-16,5	-15,3	-25,7	-18,4	-4,9	-9,8	2,3	5,9	1,3	-7,7	-8,7
Umsatz gegenüber Vorjahresmonat	-14,9	3,3	5,4	6,7	6,5	-37,8	-19,2	22,8	23,4	20,7	35,7	24,0	26,9
Lagerbestände	15,9	10,9	13,8	10,0	16,4	15,7	10,2	3,7	-1,3	-7,1	-6,2	-6,0	-5,1
Bestellerwartungen	-4,9	0,6	-2,9	-1,1	-14,0	-11,8	-0,3	7,3	13,5	21,2	18,3	14,0	13,1
Preisentwicklung Vormonat	-1,2	5,5	8,6	14,2	12,4	19,9	20,4	28,1	38,8	45,2	52,6	51,5	46,8
Preiserwartungen	15,5	19,2	20,6	28,6	26,8	26,2	36,2	42,6	53,9	61,5	59,2	57,6	56,5
Beschäftigtenerwartungen	-4,1	0,1	-2,5	-1,6	-8,6	-7,7	-3,8	0,2	3,4	7,5	10,1	8,0	7,9
Großhandel (ohne Kfz)													
Geschäftsklima	-0,8	0,1	-2,3	2,7	-3,7	-3,0	7,2	10,7	17,6	21,4	20,0	15,3	14,8
Geschäftslage	5,3	11,9	7,9	16,1	6,7	4,0	14,1	24,4	31,4	35,7	39,0	35,6	37,5
Geschäftserwartungen	-6,7	-11,0	-11,9	-10,0	-13,6	-9,8	0,4	-2,2	4,6	8,0	2,5	-3,3	-5,7
Umsatz gegenüber Vorjahresmonat	-24,4	-5,8	-0,9	6,1	17,4	-25,8	-4,0	30,7	38,7	40,8	47,7	32,7	40,4
Lagerbestände	17,2	10,9	12,3	7,7	8,4	5,5	-0,3	-7,0	-14,0	-19,3	-14,8	-11,8	-7,8
Bestellerwartungen	-3,7	1,0	0,3	2,1	0,5	3,5	11,7	20,9	27,4	33,1	27,8	20,1	18,3
Preisentwicklung Vormonat	2,7	9,0	13,0	20,6	19,3	29,7	33,0	39,9	50,8	58,6	61,6	59,8	53,7
Preiserwartungen	15,6	21,0	23,6	33,4	35,0	36,1	47,9	55,4	66,5	73,1	67,2	63,1	56,6
Beschäftigtenerwartungen	-5,7	-1,3	-3,2	-1,3	-4,8	-1,3	2,1	5,1	8,6	12,0	13,3	8,6	9,3
Produktionsverbindungshandel													
Geschäftsklima	-3,3	4,5	2,0	7,4	-1,2	2,7	12,5	16,4	19,8	20,8	17,5	12,7	13,6
Geschäftslage	2,9	14,3	16,5	26,8	16,5	18,9	26,0	31,7	41,0	40,3	41,2	33,8	35,6
Geschäftserwartungen	-9,4	-4,9	-11,5	-10,4	-17,5	-12,3	-0,3	2,2	0,5	2,8	-3,8	-6,5	-6,4
Umsatz gegenüber Vorjahresmonat	-29,9	-10,4	-6,6	6,9	21,9	-23,3	-1,8	31,6	37,8	45,2	51,5	33,3	41,7
Lagerbestände	16,2	7,6	8,3	1,6	-2,7	-2,1	-8,7	-12,4	-21,0	-26,0	-21,7	-17,1	-15,8
Bestellerwartungen	-5,3	5,3	0,1	4,7	2,8	7,6	16,8	25,8	29,9	31,7	26,4	19,2	16,7
Preisentwicklung Vormonat	-3,2	6,6	11,9	26,9	25,9	40,8	39,9	46,1	59,3	69,7	74,8	68,2	59,8
Preiserwartungen	10,5	18,5	22,8	35,1	39,9	36,3	51,7	53,1	71,5	76,5	66,1	59,0	56,5
Beschäftigtenerwartungen	-3,8	0,8	-2,7	0,9	0,4	0,7	2,8	5,1	6,7	8,4	10,4	6,4	8,2
Konsumtionsverbindungshandel													
Geschäftsklima	-7,8	-12,4	-14,5	-15,5	-14,0	-11,0	-13,4	-8,0	0,4	17,7	2,3	0,6	1,6
Geschäftslage	-1,3	-1,0	-2,7	-3,8	-9,4	-15,4	-12,6	-10,4	-6,7	13,4	7,6	10,3	8,6
Geschäftserwartungen	-14,2	-23,2	-25,7	-26,5	-18,4	-6,5	-14,2	-5,7	7,8	22,1	-2,8	-8,8	-5,2
Umsatz gegenüber Vorjahresmonat	-14,0	2,0	-7,3	-15,3	6,7	-30,7	-29,7	6,6	11,6	7,8	23,3	-1,4	11,7
Lagerbestände	17,5	13,0	20,8	15,5	13,3	12,9	2,3	7,6	7,0	1,1	-5,7	-8,6	-1,5
Bestellerwartungen	-12,4	-2,4	-9,5	-12,7	-13,6	-7,0	4,6	5,8	20,3	31,0	15,6	9,3	11,6
Preisentwicklung Vormonat	6,4	7,4	-0,2	7,0	8,3	15,4	11,3	22,9	28,5	40,2	37,4	42,4	40,4
Preiserwartungen	13,4	19,4	23,6	19,9	30,7	21,0	33,6	36,5	50,0	50,6	53,8	54,5	57,4
Beschäftigtenerwartungen	-14,8	-11,4	-13,8	-13,3	-11,5	-15,8	-10,8	-5,1	1,7	8,5	9,2	8,1	2,2
Landwirtschaftliche Grundstoffe und lebende Tiere													
Geschäftsklima	-2,1	-6,0	-9,3	-7,2	-13,4	1,0	9,4	5,9	1,7	-9,9	0,5	3,2	0,1
Geschäftslage	9,2	12,8	10,7	7,9	8,1	11,5	16,3	20,4	19,9	16,5	17,8	10,1	13,0
Geschäftserwartungen	-12,8	-23,2	-27,3	-21,3	-32,6	-9,0	2,7	-7,6	-15,1	-33,1	-15,4	-3,5	-12,1
Umsatz gegenüber Vorjahresmonat	2,1	11,4	5,5	10,9	27,1	-15,3	-1,6	30,4	32,6	18,0	28,5	-10,6	10,2
Lagerbestände	15,5	11,3	16,3	5,6	7,8	-2,1	-7,2	4,5	-14,4	-4,1	0,5	-0,5	-3,9
Bestellerwartungen	-3,7	-7,3	-0,3	1,7	-10,5	16,3	11,7	3,4	8,6	9,9	2,9	4,6	15,5
Preisentwicklung Vormonat	5,4	7,3	7,9	17,9	15,3	34,5	45,1	32,4	63,1	59,0	59,3	47,4	46,3
Preiserwartungen	2,0	0,4	1,6	14,3	15,7	34,5	51,4	42,0	51,1	53,2	39,9	41,7	47,8
Beschäftigtenerwartungen	0,6	-1,8	-1,5	-7,6	-7,2	-5,8	6,4	-3,4	-5,2	1,4	0,1	-20,0	-13,1

Werte saisonbereinigt mit X-13 ARIMA-SEATS.

Quelle: ifo Konjunkturumfragen.

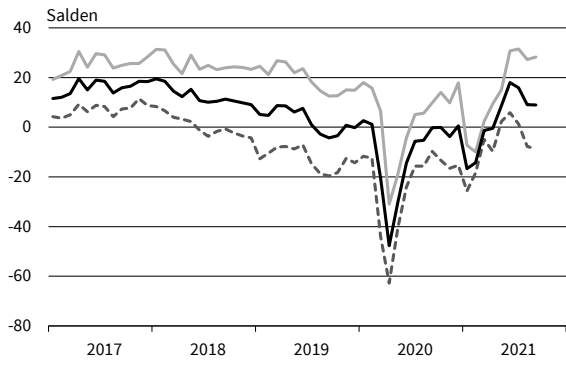
GROSSHANDEL

	09/20	10/20	11/20	12/20	01/21	02/21	03/21	04/21	05/21	06/21	07/21	08/21	09/21
Nahrungs- und Genussmittel, Getränke und Tabakwaren													
Geschäftsklima	-20,0	-26,8	-37,6	-31,6	-20,0	-22,8	-18,2	-13,1	-9,3	3,6	8,5	-1,1	4,1
Geschäftslage	-9,6	-19,5	-27,4	-32,3	-30,9	-31,0	-25,3	-20,0	-25,0	-6,1	12,8	-0,1	11,1
Geschäftserwartungen	-29,9	-33,8	-47,2	-30,9	-8,4	-14,3	-10,7	-5,9	7,8	13,7	4,4	-2,0	-2,7
Umsatz gegenüber Vorjahresmonat	-24,8	-16,3	-22,7	-51,6	-12,2	-37,8	-37,6	-2,6	-12,5	0,2	29,9	6,0	4,3
Lagerbestände	18,6	16,8	35,9	31,4	26,3	22,5	17,2	17,7	18,3	15,7	4,7	9,2	8,4
Bestellerwartungen	-22,9	-16,6	-30,8	-29,0	-18,2	-8,7	-4,3	-1,9	16,6	25,5	15,5	6,9	13,8
Preisentwicklung Vormonat	9,7	9,5	2,3	4,0	8,2	9,9	11,6	17,6	19,5	25,4	25,7	31,3	30,9
Preiserwartungen	18,8	21,9	18,5	14,2	19,0	18,6	25,2	33,0	43,2	45,6	53,3	50,8	53,9
Beschäftigtenerwartungen	-20,1	-17,4	-23,9	-24,8	-19,4	-18,7	-12,3	-7,0	2,4	8,8	12,9	7,6	4,6
Geräte der Informations- und Kommunikationstechnik (IKT-Geräte)													
Geschäftsklima	-2,2	-1,2	3,7	5,0	4,7	11,7	24,3	31,3	33,2	37,8	30,1	25,8	24,8
Geschäftslage	-7,8	0,0	4,0	12,9	5,0	12,5	21,1	35,1	37,2	46,8	44,7	44,6	44,1
Geschäftserwartungen	3,7	-2,4	3,3	-2,6	4,3	10,8	27,5	27,6	29,3	29,0	16,3	8,5	7,1
Umsatz gegenüber Vorjahresmonat	-30,1	-6,6	-8,9	22,6	6,4	-5,9	-8,2	35,9	16,5	43,6	40,3	40,2	37,2
Lagerbestände	10,3	2,4	-0,2	-7,2	-8,4	-5,7	-21,1	-20,8	-33,1	-43,2	-31,9	-31,5	-31,8
Bestellerwartungen	5,1	6,3	15,1	11,1	13,0	5,6	23,9	32,0	39,2	52,4	38,6	46,3	26,1
Preisentwicklung Vormonat	-3,8	8,8	10,0	16,1	18,4	24,6	24,9	37,0	44,9	53,0	54,0	60,1	58,6
Preiserwartungen	5,6	9,7	23,9	18,3	23,0	32,2	38,2	39,6	51,7	53,4	56,2	55,4	66,5
Beschäftigtenerwartungen	2,8	-1,6	0,2	3,2	6,3	5,6	10,8	17,2	24,4	27,6	28,0	25,7	22,1
Sonstige Maschinen, Ausrüstungen und Zubehör													
Geschäftsklima	-7,5	1,4	-5,9	-1,5	1,3	-1,4	7,9	17,8	24,6	25,7	26,3	26,9	30,6
Geschäftslage	-2,4	13,2	-0,1	15,6	6,5	2,5	11,7	30,3	39,1	40,6	45,2	45,0	48,7
Geschäftserwartungen	-12,4	-9,8	-11,6	-17,2	-3,9	-5,2	4,1	6,1	10,9	11,8	8,9	10,1	13,8
Umsatz gegenüber Vorjahresmonat	-33,9	-32,7	-12,8	-5,2	6,0	-30,8	-17,0	33,1	38,4	32,9	44,4	41,5	44,2
Lagerbestände	18,9	11,9	13,1	2,9	3,1	1,9	1,6	-14,3	-16,8	-21,2	-23,5	-26,5	-28,4
Bestellerwartungen	-10,8	-1,5	-10,3	-6,9	-0,2	11,1	20,8	29,0	32,5	36,7	31,7	35,0	39,1
Preisentwicklung Vormonat	0,7	-1,5	2,0	5,3	7,2	15,1	18,5	27,5	45,5	43,8	49,7	52,1	52,9
Preiserwartungen	11,9	22,3	10,8	14,4	2,7	25,5	44,4	54,5	63,9	73,3	76,4	76,1	77,4
Beschäftigtenerwartungen	-3,9	-0,8	-7,0	-6,7	-3,9	6,5	10,6	10,2	14,8	13,7	13,0	11,3	12,4
Sonstiger Großhandel (u.a. Mineralölzeugnisse, Stahl-/Metallwaren, Waren für Bauzwecke)													
Geschäftsklima	0,7	6,2	4,2	12,2	4,3	7,7	16,5	22,1	27,2	24,6	24,5	18,0	14,1
Geschäftslage	11,5	21,4	20,6	35,3	20,7	24,1	34,9	41,5	51,9	52,6	54,8	49,5	50,0
Geschäftserwartungen	-9,5	-7,9	-10,9	-8,6	-10,9	-7,5	-0,4	4,2	4,8	-0,3	-2,3	-9,6	-16,7
Umsatz gegenüber Vorjahresmonat	-32,4	-3,7	3,7	20,3	33,3	-19,6	14,8	44,3	56,2	67,7	66,1	50,5	60,2
Lagerbestände	12,0	5,7	4,6	1,1	-1,7	-4,3	-10,4	-18,5	-32,8	-33,0	-24,8	-16,6	-10,4
Bestellerwartungen	3,9	8,3	5,7	10,3	13,8	12,8	20,6	31,9	37,3	37,4	30,2	20,1	12,1
Preisentwicklung Vormonat	2,5	10,1	20,9	33,6	38,2	49,5	56,6	60,3	76,2	86,0	84,3	78,8	62,0
Preiserwartungen	26,0	29,7	30,1	53,7	46,1	43,1	62,4	69,9	90,1	89,5	72,7	65,8	47,5
Beschäftigtenerwartungen	-4,9	0,0	-1,4	4,5	0,5	3,0	4,6	9,4	11,4	12,0	12,1	10,0	9,1
Handel mit Kraftwagen, Krafträdern, Teilen und Zubehör (ohne Reparaturen und Instandhaltung)													
Geschäftsklima	-14,8	-12,5	-8,9	-14,7	-32,2	-32,6	-20,6	-10,3	-0,8	10,5	9,4	-6,3	-5,6
Geschäftslage	-7,4	-4,6	9,3	-2,6	-16,0	-34,1	-28,3	-3,7	2,9	20,5	15,9	-1,5	4,2
Geschäftserwartungen	-21,9	-20,0	-25,6	-26,1	-46,9	-31,1	-12,5	-16,6	-4,4	0,9	3,2	-11,1	-14,9
Umsatz gegenüber Vorjahresmonat	-27,0	0,4	0,4	-8,6	7,0	-59,7	-43,4	8,2	33,3	28,5	27,6	-5,8	-16,4
Lagerbestände	9,8	3,7	6,4	8,3	6,6	17,5	0,9	-3,4	-13,2	-7,4	-21,8	-27,8	-33,7
Bestellerwartungen	-11,7	-3,0	-10,8	-15,2	-35,5	-16,8	-4,7	-0,9	12,8	17,0	25,0	17,0	11,1
Preisentwicklung Vormonat	-8,1	-6,1	-7,8	-4,8	-2,4	-1,6	-6,2	4,9	15,6	16,9	31,1	32,6	32,7
Preiserwartungen	-0,1	4,3	2,4	11,7	2,7	6,8	-0,6	15,9	30,4	36,0	53,3	46,7	51,3
Beschäftigtenerwartungen	-9,2	3,2	-12,4	-16,7	-25,1	-12,1	-8,0	-5,5	0,7	-2,5	4,3	1,4	5,2

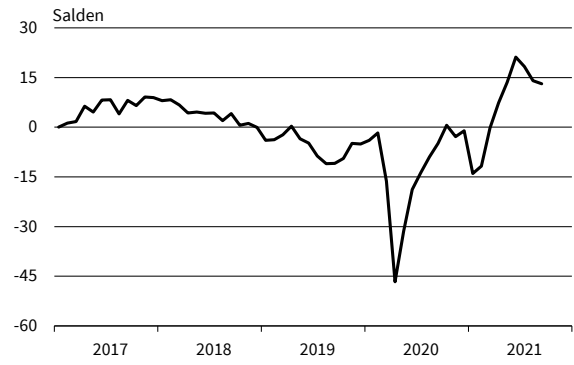
Werte saisonbereinigt mit X-13 ARIMA-SEATS.
Quelle: ifo Konjunkturumfragen.

GROSSHANDEL

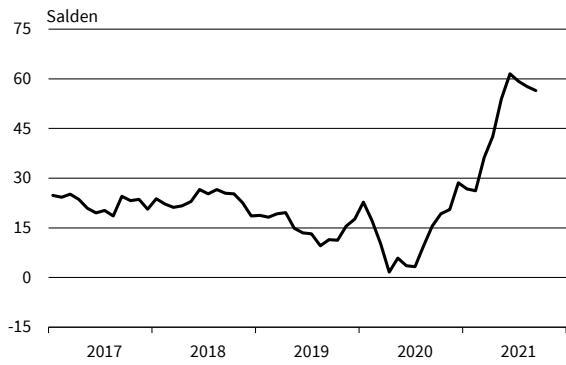
Handel gesamt (Groß- und Einzelhandel)
Geschäftsklima, Geschäftslage und Geschäftserwartungen



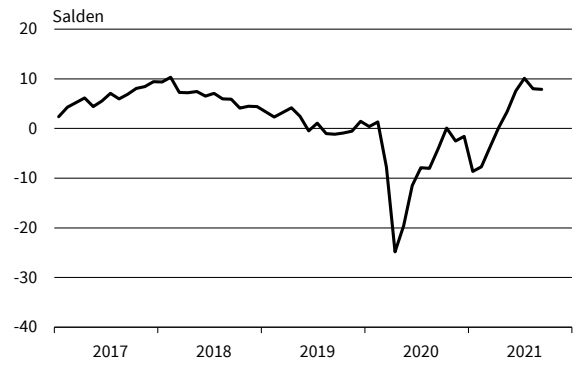
Handel gesamt (Groß- und Einzelhandel)
Bestellpläne



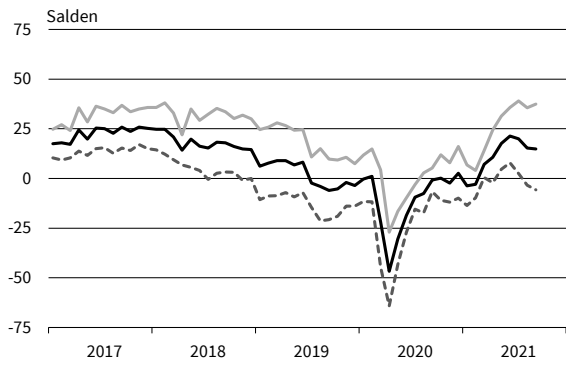
Handel gesamt (Groß- und Einzelhandel)
Preiserwartungen



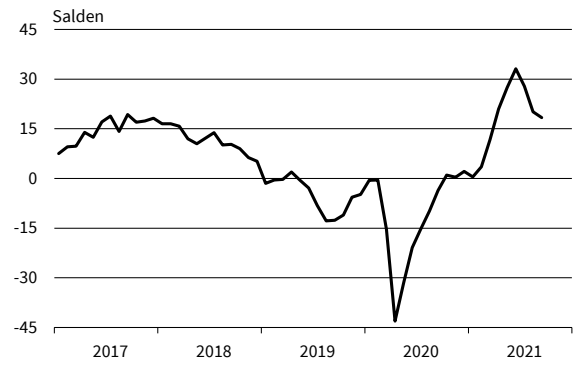
Handel gesamt (Groß- und Einzelhandel)
Beschäftigterwartungen



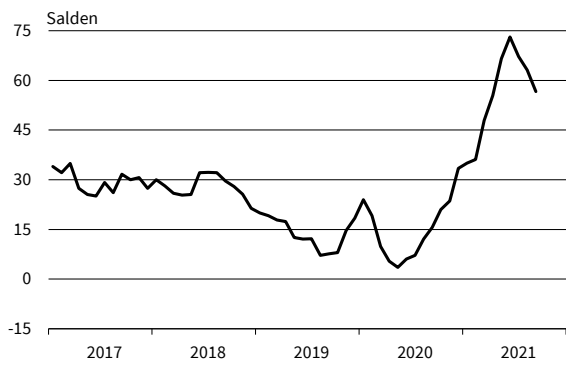
Großhandel (ohne Kfz)
Geschäftsklima, Geschäftslage und Geschäftserwartungen



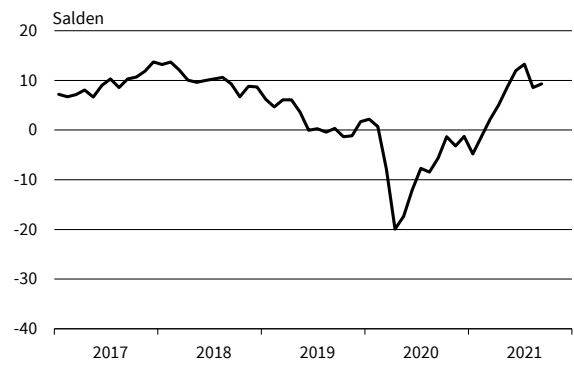
Großhandel (ohne Kfz)
Bestellpläne



Großhandel (ohne Kfz)
Preiserwartungen



Großhandel (ohne Kfz)
Beschäftigterwartungen

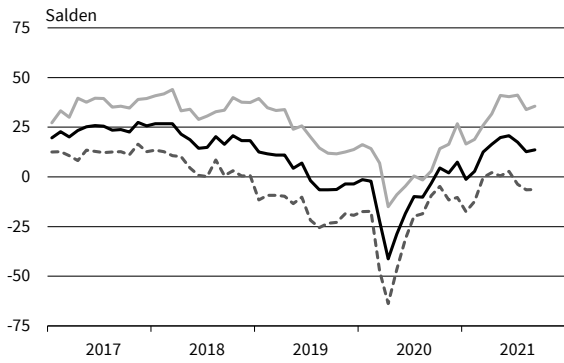


— Geschäftsklima - - - - - Geschäftslage ······ Geschäftserwartungen

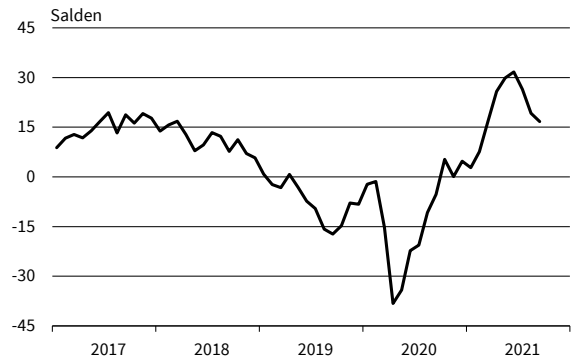
Werte saisonbereinigt mit X-13 ARIMA-SEATS.
Quelle: ifo Konjunkturumfragen.

GROSSHANDEL

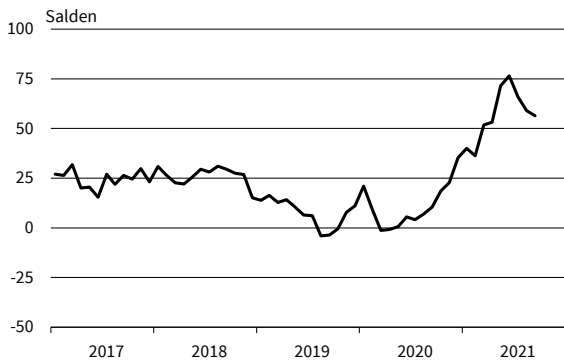
Produktionsverbindungshandel
Geschäftsklima, Geschäftslage und Geschäftserwartungen



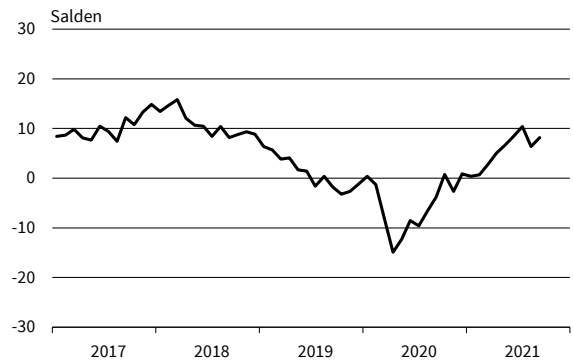
Produktionsverbindungshandel
Bestellpläne



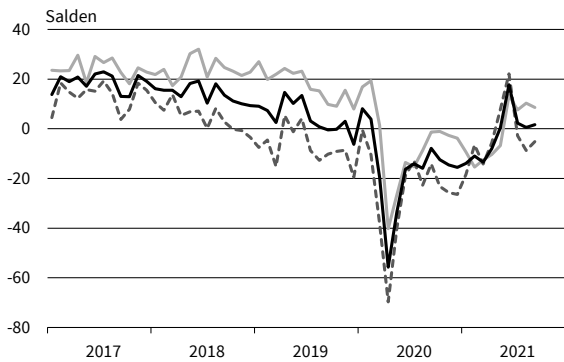
Produktionsverbindungshandel
Preiserwartungen



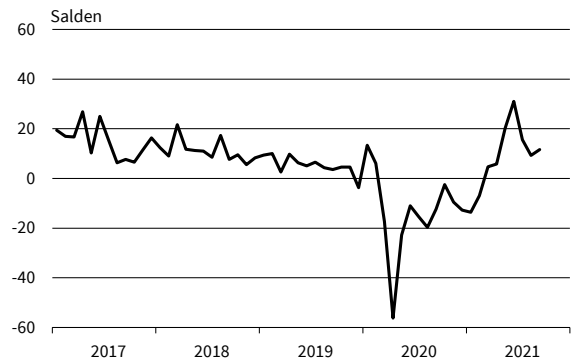
Produktionsverbindungshandel
Beschäftigterwartungen



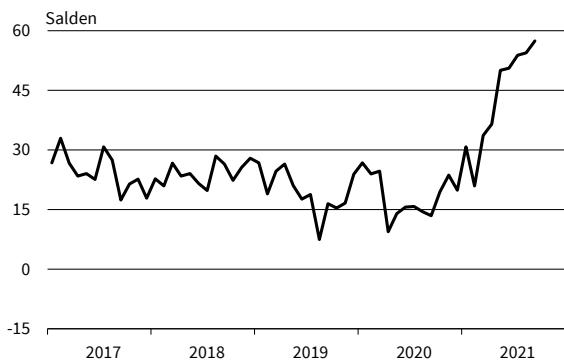
Konsumtionsverbindungshandel
Geschäftsklima, Geschäftslage und Geschäftserwartungen



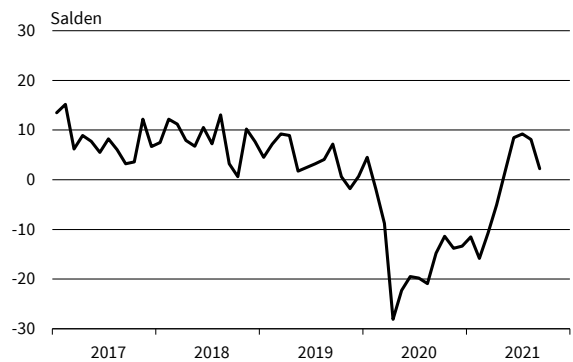
Konsumtionsverbindungshandel
Bestellpläne



Konsumtionsverbindungshandel
Preiserwartungen

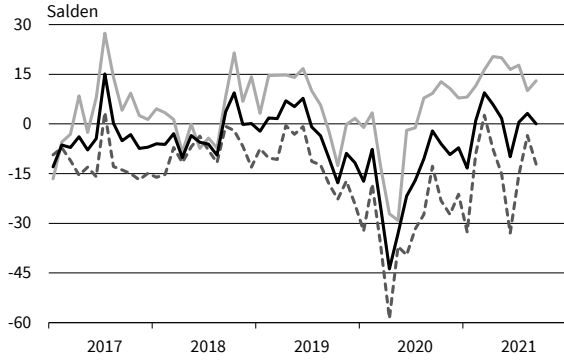


Konsumtionsverbindungshandel
Beschäftigterwartungen

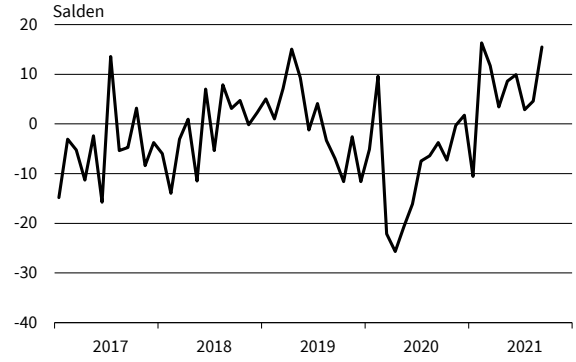


— Geschäftsklima - - - - - Geschäftslage ······ Geschäftserwartungen
Werte saisonbereinigt mit X-13 ARIMA-SEATS.
Quelle: ifo Konjunkturumfragen.

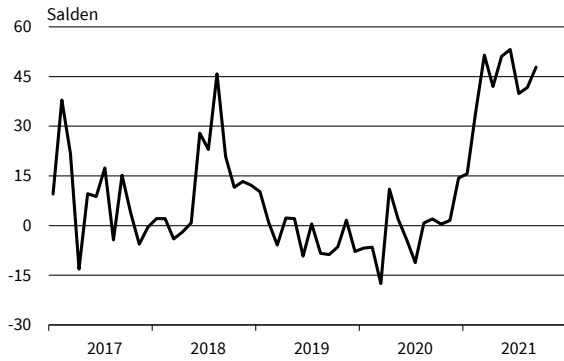
Landwirtschaftliche Grundstoffe
Geschäftsklima, Geschäftslage und Geschäftserwartungen



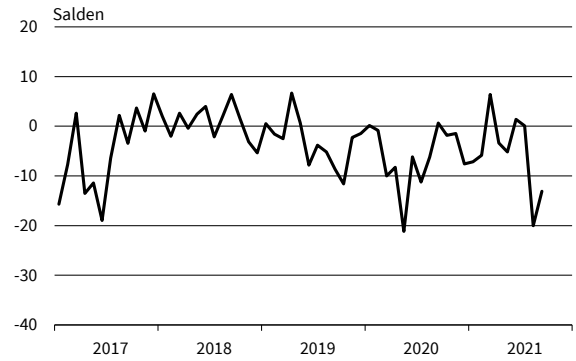
Landwirtschaftliche Grundstoffe
Bestellpläne



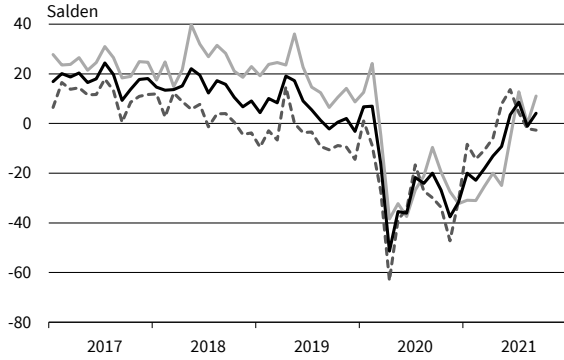
Landwirtschaftliche Grundstoffe
Preiserwartungen



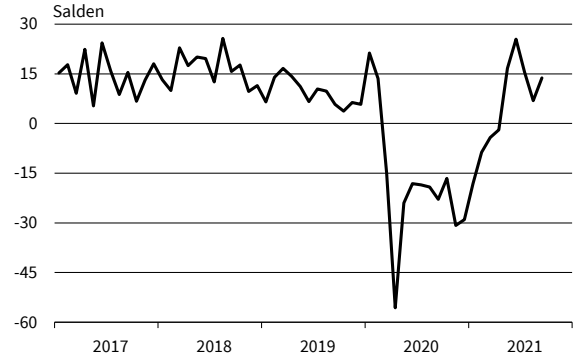
Landwirtschaftliche Grundstoffe
Beschäftigenerwartungen



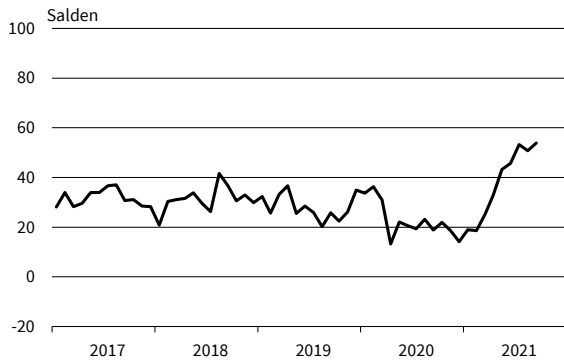
Nahrungs- und Genussmittel
Geschäftsklima, Geschäftslage und Geschäftserwartungen



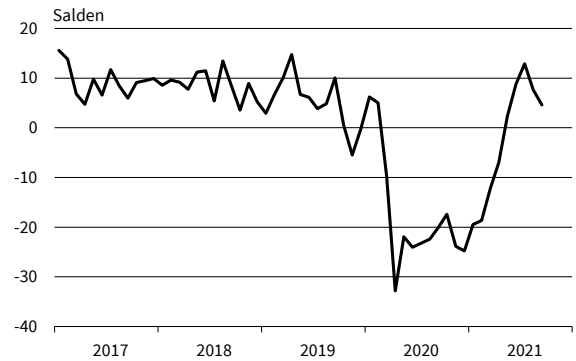
Nahrungs- und Genussmittel
Bestellpläne



Nahrungs- und Genussmittel
Preiserwartungen



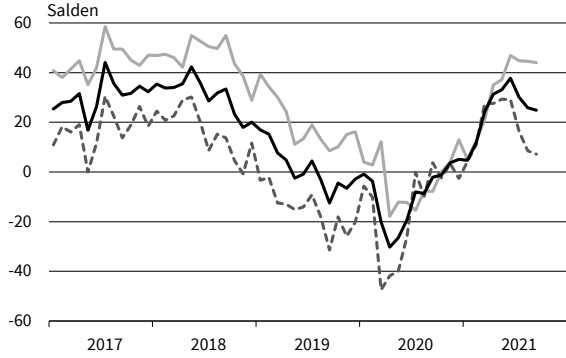
Nahrungs- und Genussmittel
Beschäftigenerwartungen



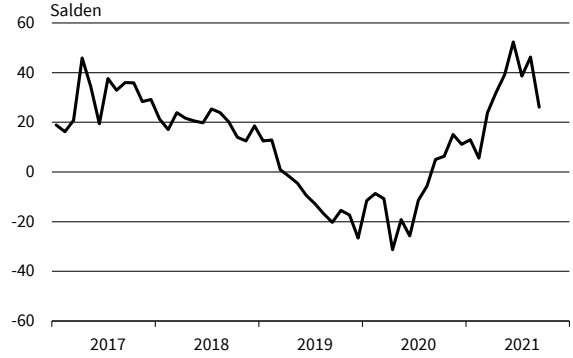
— Geschäftsklima - - - - - Geschäftslage ······ Geschäftserwartungen

Werte saisonbereinigt mit X-13 ARIMA-SEATS.
Quelle: ifo Konjunkturumfragen.

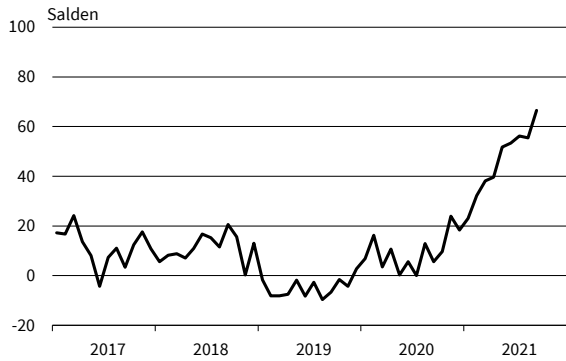
IKT-Geräte
Geschäftsklima, Geschäftslage und Geschäftserwartungen



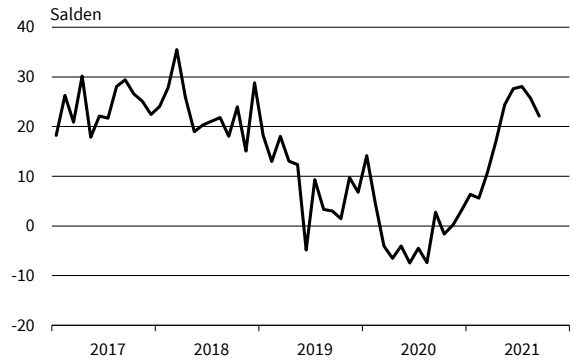
IKT-Geräte
Bestellpläne



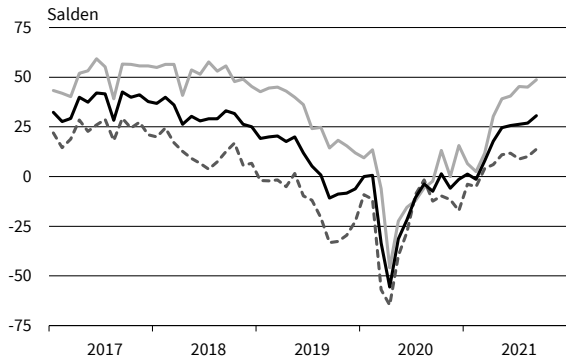
IKT-Geräte
Preiserwartungen



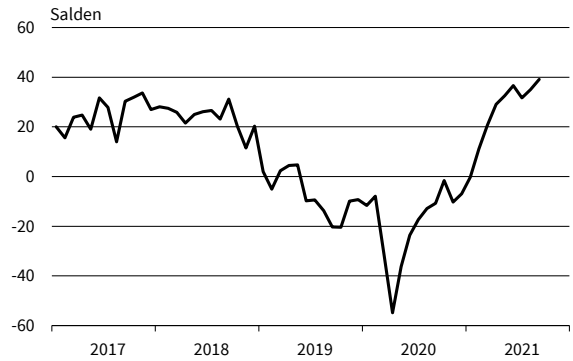
IKT-Geräte
Beschäftigenerwartungen



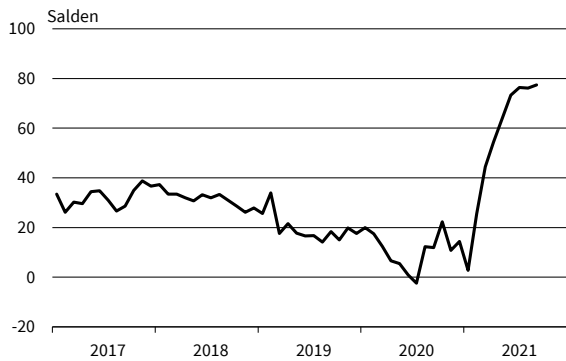
Sonstige Maschinen und Zubehör
Geschäftsklima, Geschäftslage und Geschäftserwartungen



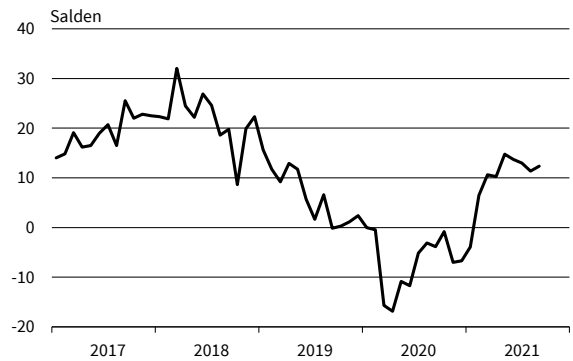
Sonstige Maschinen und Zubehör
Bestellpläne



Sonstige Maschinen und Zubehör
Preiserwartungen



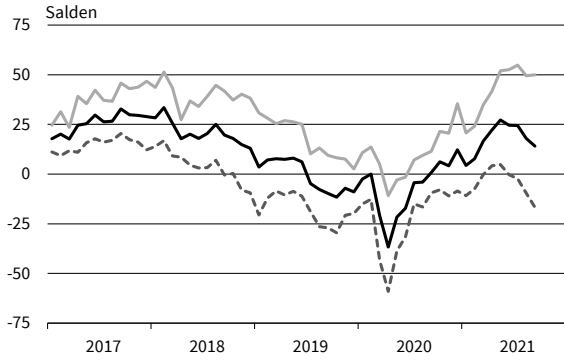
Sonstige Maschinen und Zubehör
Beschäftigenerwartungen



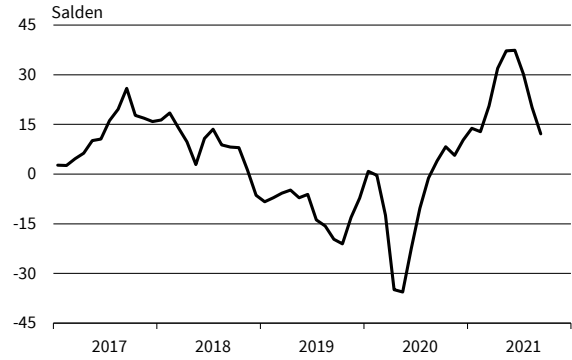
— Geschäftsklima — Geschäftslage - - - - - Geschäftserwartungen

Werte saisonbereinigt mit X-13 ARIMA-SEATS.
Quelle: ifo Konjunkturumfragen.

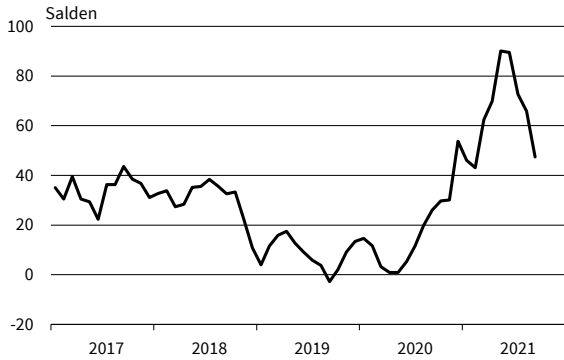
Sonstiger Großhandel
Geschäftsklima, Geschäftslage und Geschäftserwartungen



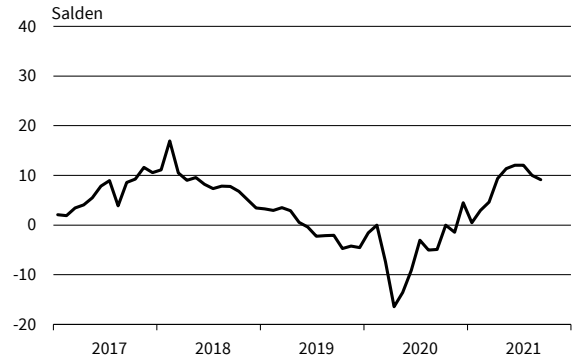
Sonstiger Großhandel
Bestellpläne



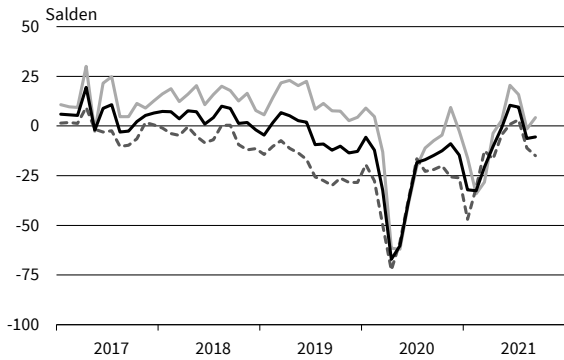
Sonstiger Großhandel
Preiserwartungen



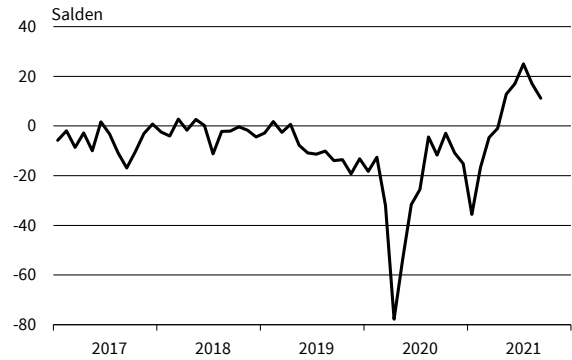
Sonstiger Großhandel
Beschäftigenerwartungen



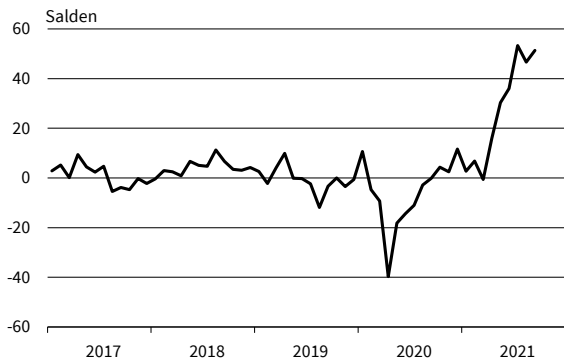
Kfz, Kfz-Teile und Zubehör
Geschäftsklima, Geschäftslage und Geschäftserwartungen



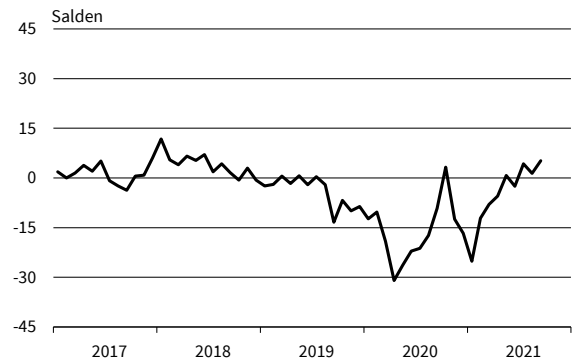
Kfz, Kfz-Teile und Zubehör
Bestellpläne



Kfz, Kfz-Teile und Zubehör
Preiserwartungen



Kfz, Kfz-Teile und Zubehör
Beschäftigenerwartungen



— Geschäftsklima - - - - - Geschäftslage ······ Geschäftserwartungen

Werte saisonbereinigt mit X-13 ARIMA-SEATS.
Quelle: ifo Konjunkturumfragen.

EINZELHANDEL

09/20 10/20 11/20 12/20 01/21 02/21 03/21 04/21 05/21 06/21 07/21 08/21 09/21

Handel gesamt (Groß- und Einzelhandel)													
Geschäftsklima	-0,2	-0,1	-3,8	0,6	-16,7	-14,3	-1,3	-0,4	8,5	17,9	15,8	9,0	8,9
Geschäftslage	9,8	14,1	9,9	17,8	-7,2	-10,0	2,4	9,4	15,0	30,7	31,5	27,2	28,2
Geschäftserwartungen	-9,7	-13,3	-16,5	-15,3	-25,7	-18,4	-4,9	-9,8	2,3	5,9	1,3	-7,7	-8,7
Umsatz gegenüber Vorjahresmonat	-14,9	3,3	5,4	6,7	6,5	-37,8	-19,2	22,8	23,4	20,7	35,7	24,0	26,9
Lagerbestände	15,9	10,9	13,8	10,0	16,4	15,7	10,2	3,7	-1,3	-7,1	-6,2	-6,0	-5,1
Bestellerwartungen	-4,9	0,6	-2,9	-1,1	-14,0	-11,8	-0,3	7,3	13,5	21,2	18,3	14,0	13,1
Preisentwicklung Vormonat	-1,2	5,5	8,6	14,2	12,4	19,9	20,4	28,1	38,8	45,2	52,6	51,5	46,8
Preiserwartungen	15,5	19,2	20,6	28,6	26,8	26,2	36,2	42,6	53,9	61,5	59,2	57,6	56,5
Beschäftigtenerwartungen	-4,1	0,1	-2,5	-1,6	-8,6	-7,7	-3,8	0,2	3,4	7,5	10,1	8,0	7,9
Einzelhandel insgesamt (ohne Kfz)													
Geschäftsklima	2,2	3,2	-7,2	-3,1	-30,7	-28,3	-10,4	-7,8	1,4	10,9	8,7	3,2	2,9
Geschäftslage	18,9	26,0	11,3	19,9	-23,8	-30,2	-9,9	1,6	3,5	20,0	21,2	21,4	19,4
Geschäftserwartungen	-13,2	-17,4	-24,1	-23,7	-37,4	-26,5	-11,0	-16,7	-0,6	2,2	-3,1	-13,5	-12,2
Umsatz gegenüber Vorjahresmonat	4,1	20,2	17,3	11,2	-9,0	-51,0	-37,5	14,5	-1,4	-10,6	19,5	16,8	14,3
Lagerbestände	16,9	13,1	19,8	13,5	29,0	27,7	24,7	20,5	19,3	15,5	10,8	8,1	8,0
Bestellerwartungen	-5,7	0,0	-10,3	-4,9	-29,4	-28,6	-14,8	-9,4	-5,5	2,7	4,1	5,0	4,1
Preisentwicklung Vormonat	-4,1	1,2	2,4	5,3	8,3	11,6	9,2	15,6	23,1	29,3	36,8	44,1	42,1
Preiserwartungen	15,6	15,5	19,1	25,9	18,8	14,7	25,2	27,8	39,8	50,3	52,2	56,0	55,6
Beschäftigtenerwartungen	-2,0	-1,8	-3,3	-1,0	-11,2	-14,4	-8,3	-4,4	-2,8	3,8	5,0	7,4	5,1
Nahrungs- und Genussmittel, Getränke und Tabakwaren													
Geschäftsklima	22,4	20,3	13,8	3,1	6,7	5,7	12,6	21,3	14,9	19,4	12,4	4,1	-7,2
Geschäftslage	41,4	44,5	40,6	32,9	31,8	30,5	36,8	47,8	41,5	42,9	30,3	29,9	20,1
Geschäftserwartungen	4,8	-1,5	-10,0	-23,0	-15,8	-16,5	-9,1	-2,4	-8,7	-1,8	-4,1	-18,9	-31,1
Umsatz gegenüber Vorjahresmonat	34,8	35,5	44,1	27,8	41,5	19,9	40,9	48,0	11,5	15,9	60,4	31,3	-1,6
Lagerbestände	2,9	6,4	10,7	9,5	14,3	11,4	14,1	10,8	14,9	9,7	15,1	11,4	18,3
Bestellerwartungen	11,1	33,3	3,0	5,7	7,0	10,6	7,5	6,8	4,1	2,8	1,2	-8,5	-8,4
Preisentwicklung Vormonat	4,7	14,9	11,5	15,6	14,6	16,6	17,7	18,5	19,2	21,0	35,4	37,3	32,0
Preiserwartungen	12,6	22,2	14,6	22,1	28,8	19,6	23,3	23,3	31,8	34,5	44,3	66,9	56,0
Beschäftigtenerwartungen	0,8	5,1	22,5	9,3	4,6	-6,7	9,2	15,7	8,3	11,0	5,3	11,0	-0,1
Tankstellen													
Geschäftsklima	-3,3	-9,8	-23,2	-20,6	-22,4	-22,4	-4,8	-1,2	1,3	0,7	-3,9	-12,9	-12,6
Geschäftslage	19,0	7,5	-9,1	-3,6	-7,2	-25,3	3,9	9,5	4,8	14,5	5,0	-8,0	-2,1
Geschäftserwartungen	-23,2	-25,6	-36,2	-36,1	-36,4	-19,5	-13,2	-11,2	-2,2	-12,2	-12,4	-17,7	-22,4
Umsatz gegenüber Vorjahresmonat	-9,9	2,7	-26,7	-53,6	-45,3	-78,7	-42,7	9,2	10,2	1,6	30,0	33,0	1,6
Lagerbestände	-0,4	7,3	9,8	5,1	4,2	5,8	1,5	7,4	4,6	-7,0	5,6	2,9	7,8
Bestellerwartungen	7,5	0,0	-9,2	-9,3	-30,7	-8,8	4,2	4,0	1,1	0,5	3,7	3,7	-4,8
Preisentwicklung Vormonat	-5,5	-0,9	-9,3	10,2	32,5	66,1	44,2	50,7	52,9	36,2	46,4	64,0	65,8
Preiserwartungen	29,9	38,2	23,8	46,1	46,0	46,8	55,9	49,5	51,0	59,2	63,2	58,6	69,9
Beschäftigtenerwartungen	-8,7	-2,6	-7,9	-6,8	-5,9	-1,0	-1,6	1,7	1,6	5,9	11,5	4,2	-1,8
Geräte der Informations- und Kommunikationstechnik (IKT-Geräte)													
Geschäftsklima	1,4	16,2	7,0	3,4	-24,2	-21,1	9,5	3,3	6,7	1,3	-2,3	-14,1	-5,0
Geschäftslage	34,6	34,2	36,0	44,9	-8,5	-11,1	18,0	20,3	19,8	28,8	21,8	19,2	19,1
Geschäftserwartungen	-27,1	-0,4	-18,5	-31,1	-38,7	-30,6	1,5	-12,4	-5,6	-22,8	-23,8	-42,4	-26,3
Umsatz gegenüber Vorjahresmonat	3,5	33,9	39,2	38,3	19,7	-42,8	-29,4	17,7	-3,4	-37,2	-11,0	-14,6	-1,3
Lagerbestände	4,8	2,1	2,0	-2,9	11,9	33,2	21,9	15,5	13,3	13,3	0,7	9,0	17,3
Bestellerwartungen	0,1	2,4	12,6	4,4	-33,7	-22,1	-19,5	-10,1	-8,1	5,8	-6,5	1,4	-4,7
Preisentwicklung Vormonat	-12,6	-10,6	-3,3	-8,2	4,7	-11,0	-6,9	5,9	5,6	4,3	-0,8	12,6	20,3
Preiserwartungen	-3,2	-0,8	-1,6	7,6	10,9	4,7	2,5	14,9	32,5	36,4	37,4	53,1	45,4
Beschäftigtenerwartungen	5,1	10,3	7,2	18,5	-10,0	-1,9	2,9	-1,5	15,7	1,5	9,8	8,5	5,4

Werte saisonbereinigt mit X-13 ARIMA-SEATS.

Quelle: ifo Konjunkturumfragen.

EINZELHANDEL

09/20 10/20 11/20 12/20 01/21 02/21 03/21 04/21 05/21 06/21 07/21 08/21 09/21

Sonstige Haushaltsgeräte, Textilien, Heimwerker- und Einrichtungsbedarf

Geschäftsklima	15,4	15,6	11,4	14,3	-46,0	-43,8	-15,5	-10,5	-2,8	7,2	7,6	1,2	1,8
Geschäftslage	39,9	48,2	43,8	53,6	-43,6	-55,3	-23,3	-4,1	-6,3	13,2	20,1	23,5	18,2
Geschäftserwartungen	-6,5	-12,8	-16,6	-18,9	-48,5	-31,2	-7,3	-16,7	0,9	1,4	-4,2	-18,8	-13,5
Umsatz gegenüber Vorjahresmonat	31,1	49,2	45,1	47,8	-8,9	-76,5	-68,7	6,3	-1,3	-24,6	-0,5	-5,3	-1,0
Lagerbestände	8,9	8,6	2,1	1,1	24,9	26,8	27,9	20,1	17,8	9,5	4,1	7,4	7,0
Bestellerwartungen	5,7	8,5	8,1	12,8	-31,3	-42,5	-15,2	-5,5	1,3	10,1	12,1	10,8	5,5
Preisentwicklung Vormonat	4,2	8,6	11,1	17,5	11,0	3,3	8,4	30,2	44,4	56,7	67,3	70,3	68,1
Preiserwartungen	26,2	23,1	30,3	42,3	31,1	30,4	37,5	51,7	70,2	85,3	85,2	84,0	77,8
Beschäftigtenerwartungen	7,3	5,4	5,6	7,2	-4,3	-20,5	-7,1	2,0	0,6	3,4	6,0	10,3	9,2

Buch, Sport-, Spielwaren

Geschäftsklima	8,0	13,1	-10,1	3,5	-24,9	-32,9	-4,0	0,7	3,9	11,4	11,0	5,7	1,0
Geschäftslage	28,5	29,0	10,9	29,1	-25,3	-44,5	0,2	5,0	5,1	20,0	25,2	24,8	15,6
Geschäftserwartungen	-10,8	-1,8	-29,0	-19,3	-24,5	-20,3	-8,1	-3,4	2,7	3,1	-2,4	-11,8	-12,5
Umsatz gegenüber Vorjahresmonat	23,3	35,5	34,9	24,2	-5,4	-68,6	-44,9	32,1	-6,9	-38,0	-6,2	8,2	7,6
Lagerbestände	9,1	0,8	7,5	3,4	30,0	14,8	5,3	2,6	7,1	7,1	-10,4	-11,2	-5,8
Bestellerwartungen	10,2	20,1	-0,3	6,7	-24,7	-23,7	-1,7	1,2	10,2	3,9	16,5	25,2	11,7
Preisentwicklung Vormonat	4,3	8,3	6,6	13,6	10,3	12,2	20,3	26,5	22,3	27,1	35,0	49,0	37,0
Preiserwartungen	15,1	22,2	19,0	19,2	15,7	19,5	28,5	31,2	42,3	49,8	58,1	63,4	59,9
Beschäftigtenerwartungen	-2,6	-5,4	-7,8	-5,1	-16,7	-9,2	-8,1	-4,6	-5,5	-1,9	-1,6	18,6	-10,7

Sonstige Güter (u.a. Bekleidung, Schuhe, Kosmetik, Pflanzen, Tiere und Schmuck)

Geschäftsklima	-22,4	-25,1	-40,1	-34,1	-44,5	-37,1	-25,8	-22,7	-5,2	8,1	7,0	1,9	2,3
Geschäftslage	-18,4	-13,0	-31,7	-31,9	-47,0	-46,4	-36,9	-26,2	-15,4	12,9	14,2	11,0	13,7
Geschäftserwartungen	-26,2	-36,4	-48,0	-36,2	-42,0	-27,2	-14,0	-19,1	5,5	3,3	0,1	-6,8	-8,4
Umsatz gegenüber Vorjahresmonat	-36,7	-19,6	-22,9	-37,9	-47,0	-68,1	-55,8	-2,0	-5,3	-10,0	43,6	36,4	37,8
Lagerbestände	39,6	34,3	44,7	43,7	53,5	49,0	48,0	41,0	42,9	35,2	30,2	25,7	19,1
Bestellerwartungen	-35,4	-31,4	-46,7	-45,6	-57,3	-51,7	-38,4	-30,4	-24,5	-14,8	-9,2	-8,5	-6,6
Preisentwicklung Vormonat	-11,9	-3,0	-6,8	-12,3	-7,3	-4,4	-15,1	-1,1	4,6	3,1	10,8	16,5	18,1
Preiserwartungen	5,3	3,1	2,6	0,2	-4,2	-10,3	5,0	12,4	15,0	23,6	25,1	26,4	29,9
Beschäftigtenerwartungen	-12,7	-17,2	-19,6	-23,7	-28,1	-30,7	-23,1	-16,8	-14,5	-2,0	0,3	3,2	7,2

Internet- und Versandhandel

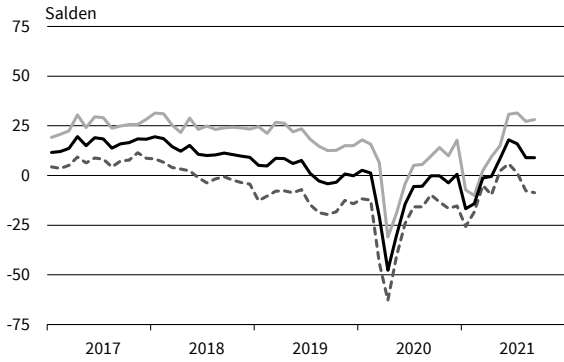
Geschäftsklima	16,4	20,0	16,8	14,0	18,2	6,5	15,3	14,1	8,8	10,2	12,3	4,1	6,1
Geschäftslage	30,7	38,8	31,1	45,6	36,9	10,7	31,3	35,1	26,9	32,3	29,5	21,1	25,5
Geschäftserwartungen	3,0	2,7	3,3	-13,5	1,0	2,5	0,5	-5,0	-7,8	-9,8	-3,7	-11,6	-11,7
Umsatz gegenüber Vorjahresmonat	12,5	16,7	13,0	36,0	40,9	15,0	21,4	26,8	0,3	27,7	17,3	11,1	14,9
Lagerbestände	-4,5	-4,9	5,8	-9,7	-13,7	-14,2	-15,8	-14,5	-12,7	-5,9	-3,4	-21,2	-13,7
Bestellerwartungen	16,2	27,2	17,2	17,3	19,6	21,4	18,4	14,6	16,1	33,7	11,8	13,5	24,0
Preisentwicklung Vormonat	-3,0	-11,0	-0,9	17,3	32,2	42,5	46,3	31,4	33,7	48,0	46,5	58,5	51,4
Preiserwartungen	17,2	26,1	42,2	45,0	38,1	50,4	43,8	35,3	47,8	51,0	51,4	62,7	66,5
Beschäftigtenerwartungen	8,1	11,8	11,9	30,2	9,7	14,9	23,3	20,9	23,3	22,1	16,1	4,2	19,0

Handel mit Kraftwagen, Krafträdern, Teilen und Zubehör (ohne Reparaturen und Instandhaltung)

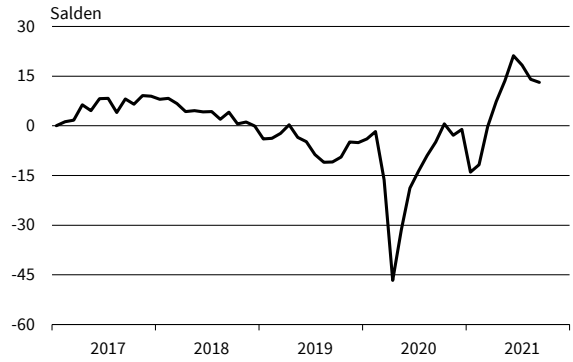
Geschäftsklima	-14,8	-12,5	-8,9	-14,7	-32,2	-32,6	-20,6	-10,3	-0,8	10,5	9,4	-6,3	-5,6
Geschäftslage	-7,4	-4,6	9,3	-2,6	-16,0	-34,1	-28,3	-3,7	2,9	20,5	15,9	-1,5	4,2
Geschäftserwartungen	-21,9	-20,0	-25,6	-26,1	-46,9	-31,1	-12,5	-16,6	-4,4	0,9	3,2	-11,1	-14,9
Umsatz gegenüber Vorjahresmonat	-27,0	0,4	0,4	-8,6	7,0	-59,7	-43,4	8,2	33,3	28,5	27,6	-5,8	-16,4
Lagerbestände	9,8	3,7	6,4	8,3	6,6	17,5	0,9	-3,4	-13,2	-7,4	-21,8	-27,8	-33,7
Bestellerwartungen	-11,7	-3,0	-10,8	-15,2	-35,5	-16,8	-4,7	-0,9	12,8	17,0	25,0	17,0	11,1
Preisentwicklung Vormonat	-8,1	-6,1	-7,8	-4,8	-2,4	-1,6	-6,2	4,9	15,6	16,9	31,1	32,6	32,7
Preiserwartungen	-0,1	4,3	2,4	11,7	2,7	6,8	-0,6	15,9	30,4	36,0	53,3	46,7	51,3
Beschäftigtenerwartungen	-9,2	3,2	-12,4	-16,7	-25,1	-12,1	-8,0	-5,5	0,7	-2,5	4,3	1,4	5,2

Werte saisonbereinigt mit X-13 ARIMA-SEATS.
Quelle: ifo Konjunkturumfragen.

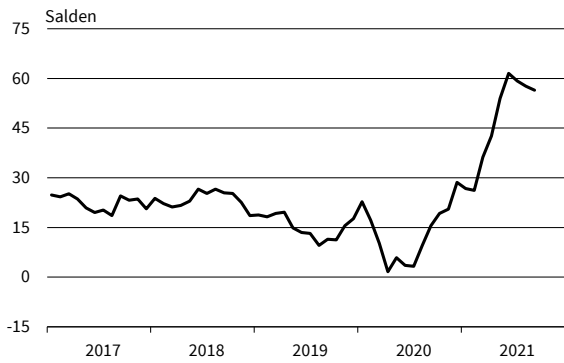
Handel gesamt (Groß- und Einzelhandel)
Geschäftsklima, Geschäftslage und Geschäftserwartungen



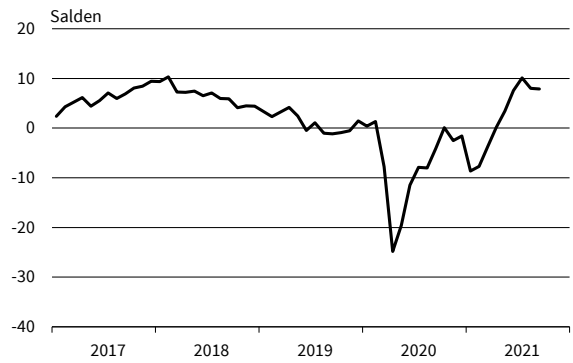
Handel gesamt (Groß- und Einzelhandel)
Bestellpläne



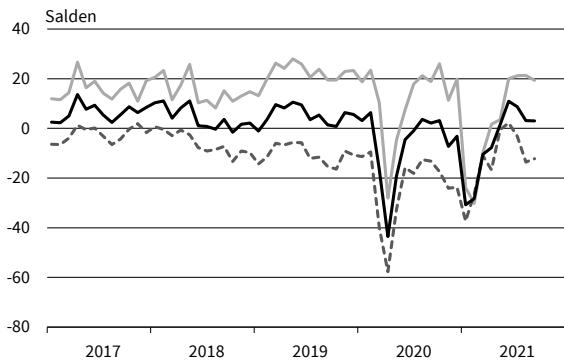
Handel gesamt (Groß- und Einzelhandel)
Preiserwartungen



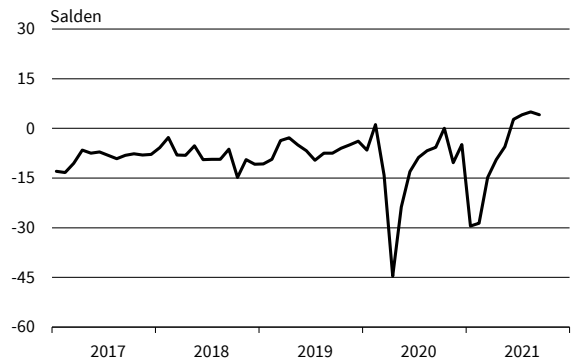
Handel gesamt (Groß- und Einzelhandel)
Beschäftigterwartungen



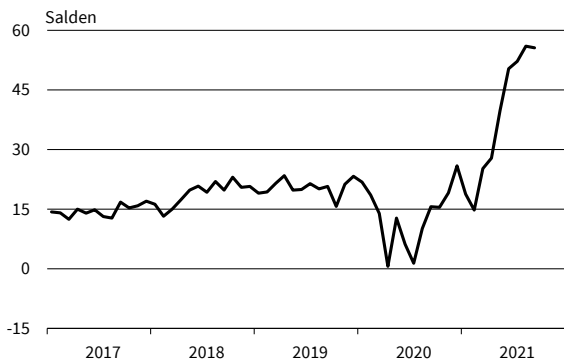
Einzelhandel (ohne Kfz)
Geschäftsklima, Geschäftslage und Geschäftserwartungen



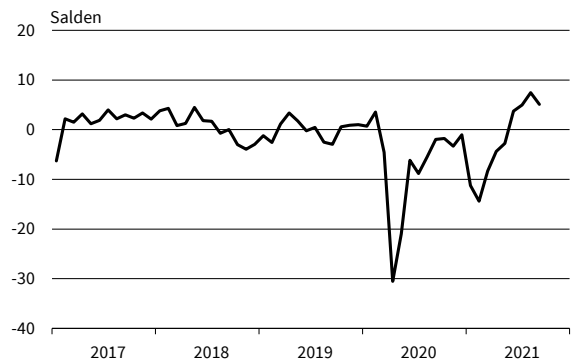
Einzelhandel (ohne Kfz)
Bestellpläne



Einzelhandel (ohne Kfz)
Preiserwartungen



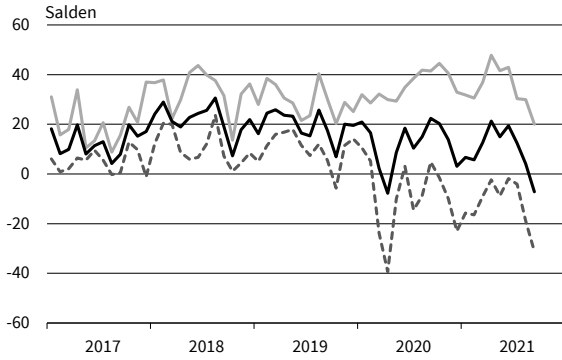
Einzelhandel (ohne Kfz)
Beschäftigterwartungen



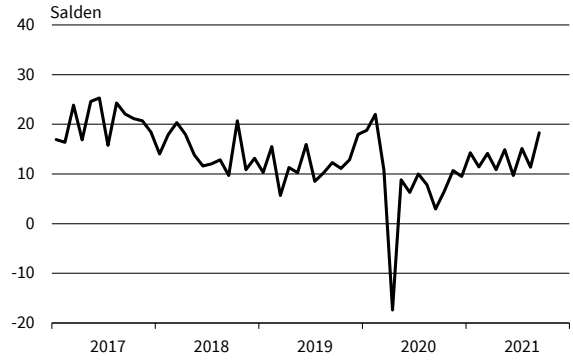
— Geschäftsklima - - - - - Geschäftslage ······ Geschäftserwartungen

Werte saisonbereinigt mit X-13 ARIMA-SEATS.
Quelle: ifo Konjunkturumfragen.

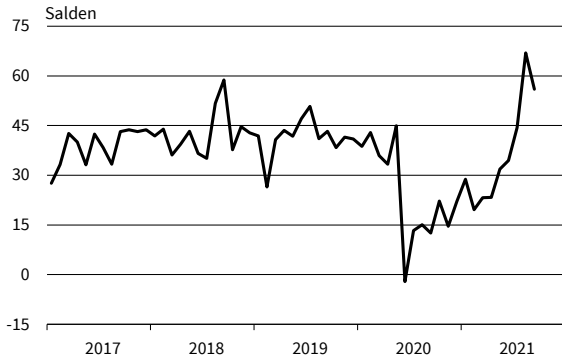
Nahrungs- und Genussmittel
Geschäftsklima, Geschäftslage und Geschäftserwartungen



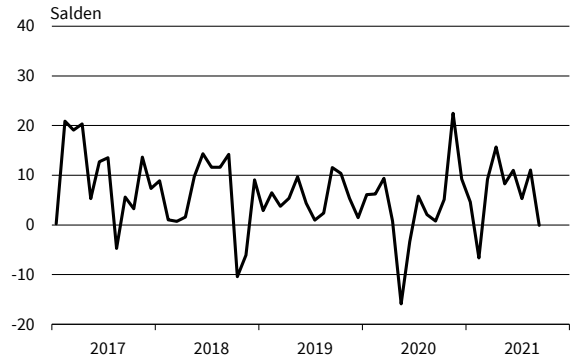
Nahrungs- und Genussmittel
Bestellpläne



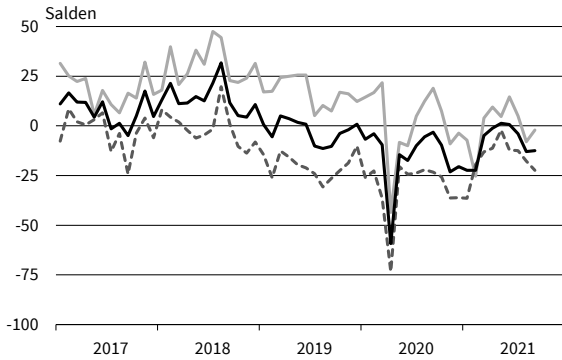
Nahrungs- und Genussmittel
Preiserwartungen



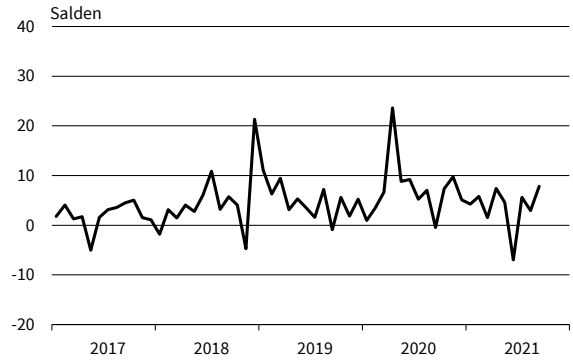
Nahrungs- und Genussmittel
Beschäftigenerwartungen



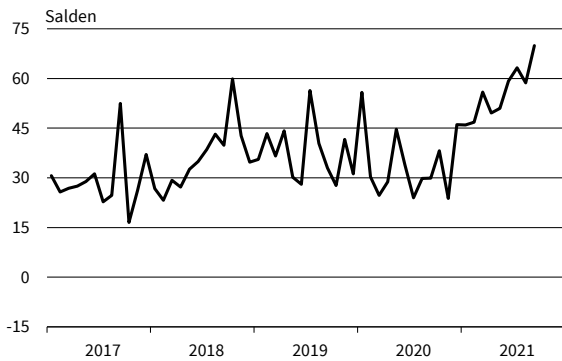
Tankstellen
Geschäftsklima, Geschäftslage und Geschäftserwartungen



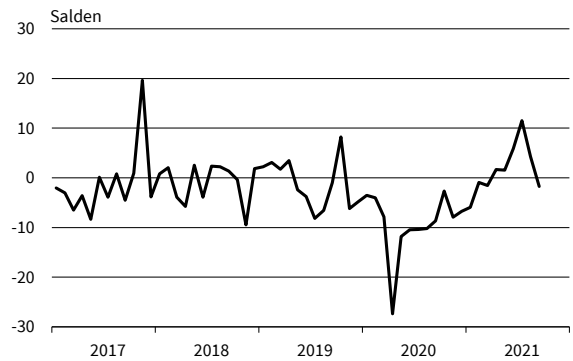
Tankstellen
Bestellpläne



Tankstellen
Preiserwartungen



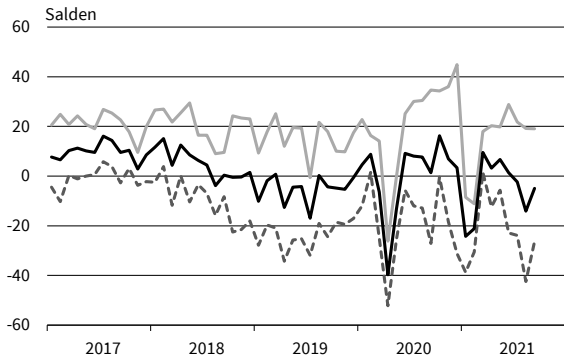
Tankstellen
Beschäftigenerwartungen



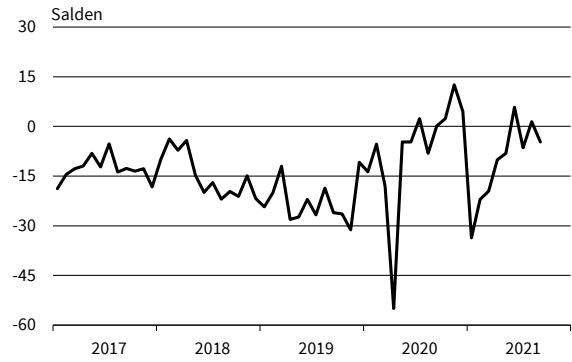
— Geschäftsklima - - - - - Geschäftslage ······ Geschäftserwartungen

Werte saisonbereinigt mit X-13 ARIMA-SEATS.
Quelle: ifo Konjunkturumfragen.

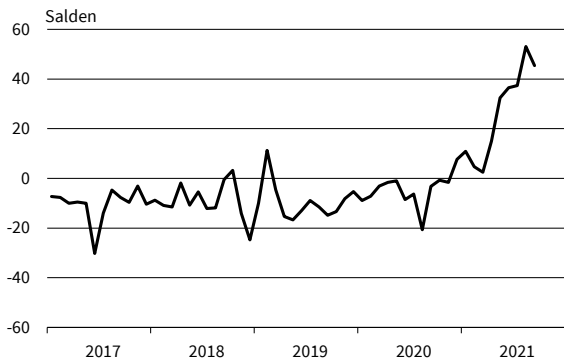
IKT-Geräte
Geschäftsklima, Geschäftslage und Geschäftserwartungen



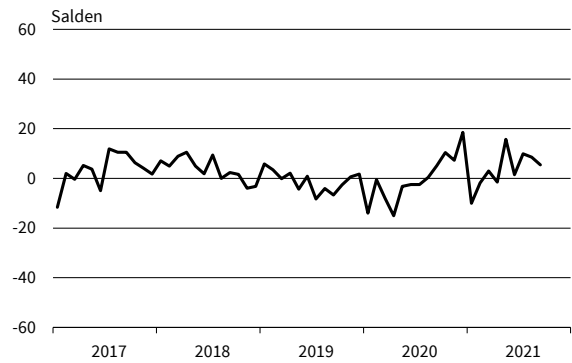
IKT-Geräte
Bestellpläne



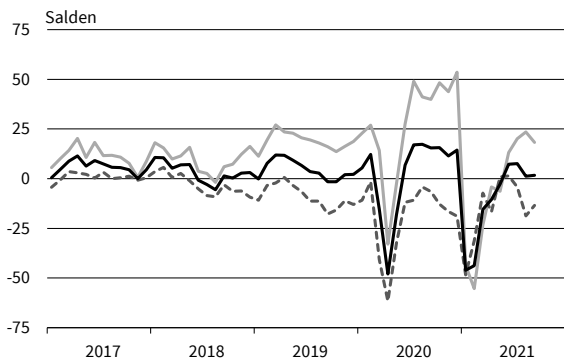
IKT-Geräte
Preiserwartungen



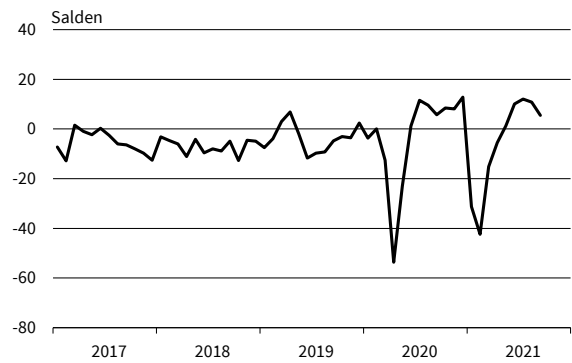
IKT-Geräte
Beschäftigtenerwartungen



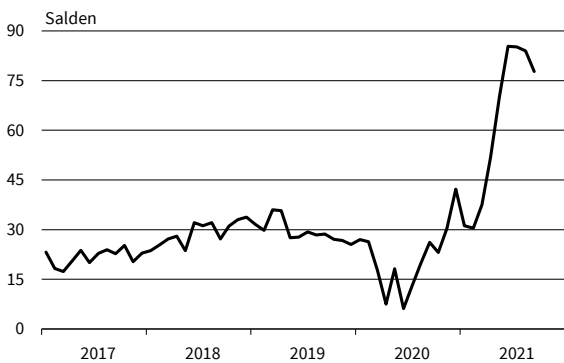
Haushaltsnahe Waren
Geschäftsklima, Geschäftslage und Geschäftserwartungen



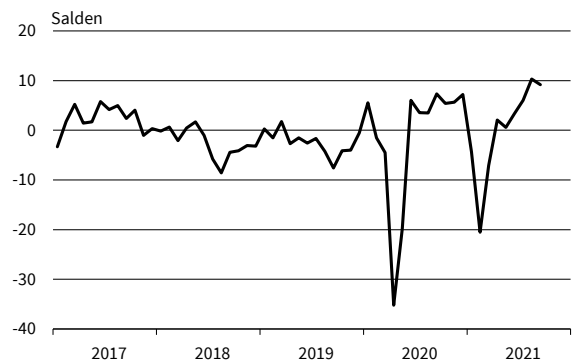
Haushaltsnahe Waren
Bestellpläne



Haushaltsnahe Waren
Preiserwartungen



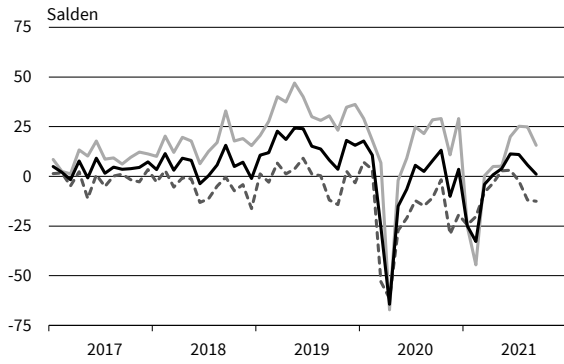
Haushaltsnahe Waren
Beschäftigtenerwartungen



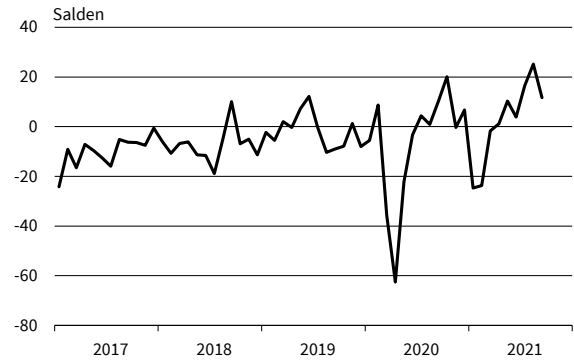
— Geschäftsklima - - - - - Geschäftslage ······ Geschäftserwartungen

Werte saisonbereinigt mit X-13 ARIMA-SEATS.
Quelle: ifo Konjunkturumfragen.

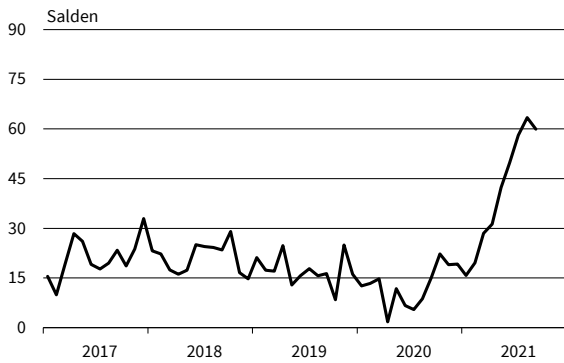
Buch, Sport-, Spielwaren
Geschäftsklima, Geschäftslage und Geschäftserwartungen



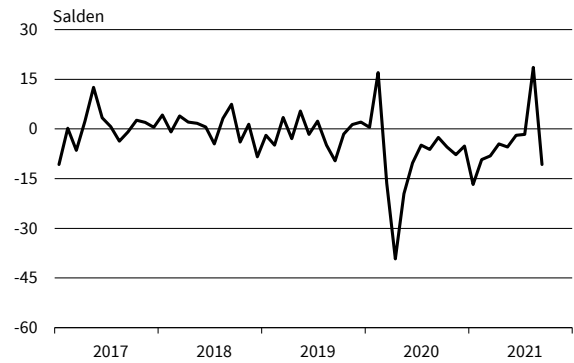
Buch, Sport-, Spielwaren
Bestellpläne



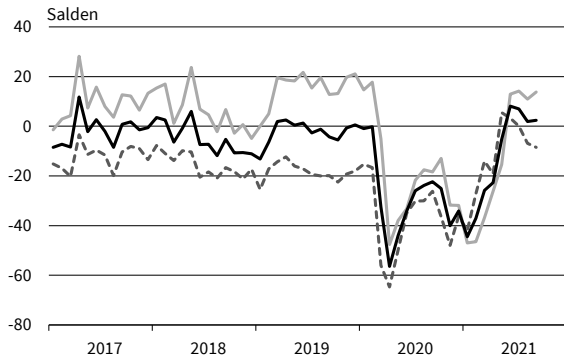
Buch, Sport-, Spielwaren
Preiserwartungen



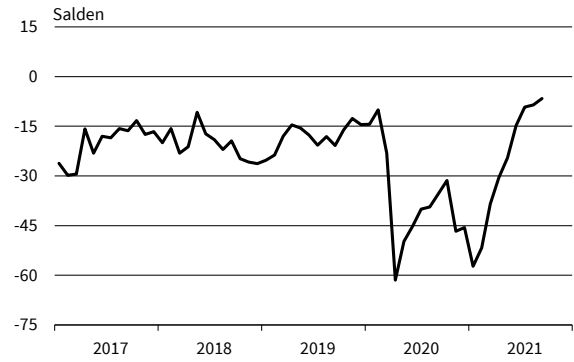
Buch, Sport-, Spielwaren
Beschäftigterwartungen



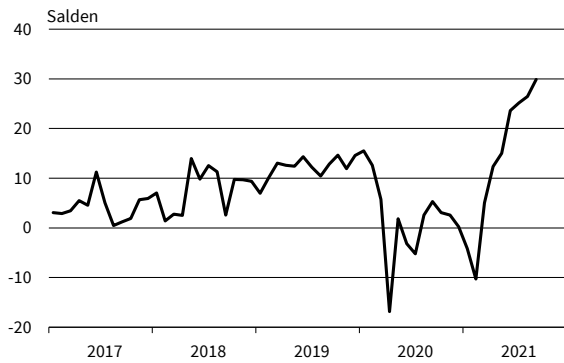
Kleidung, Kosmetik, Pflanzen, Schmuck
Geschäftsklima, Geschäftslage und Geschäftserwartungen



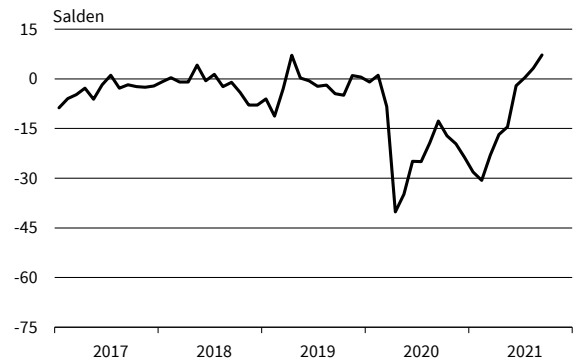
Kleidung, Kosmetik, Pflanzen, Schmuck
Bestellpläne



Kleidung, Kosmetik, Pflanzen, Schmuck
Preiserwartungen



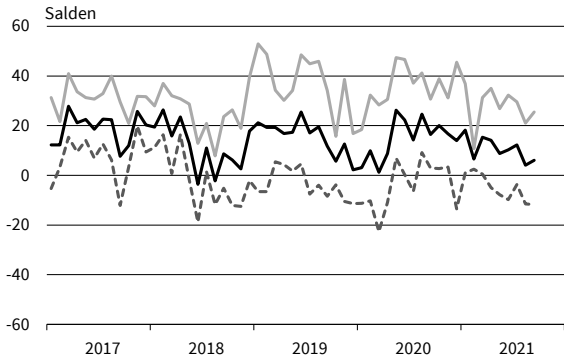
Kleidung, Kosmetik, Pflanzen, Schmuck
Beschäftigterwartungen



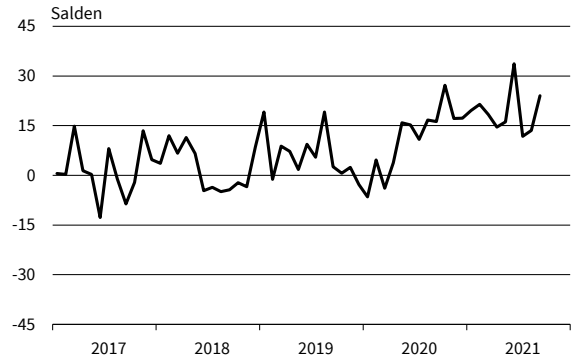
— Geschäftsklima - - - - - Geschäftslage ······ Geschäftserwartungen

Werte saisonbereinigt mit X-13 ARIMA-SEATS.
Quelle: ifo Konjunkturumfragen.

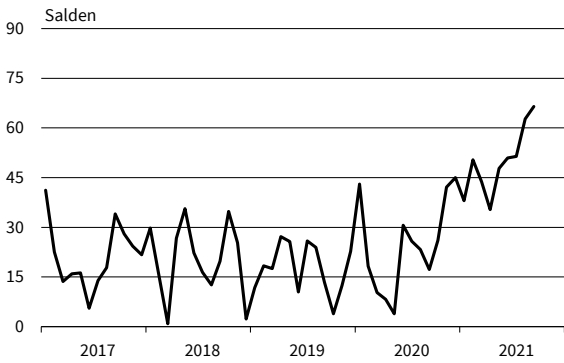
Internet- und Versandhandel
Geschäftsklima, Geschäftslage und Geschäftserwartungen



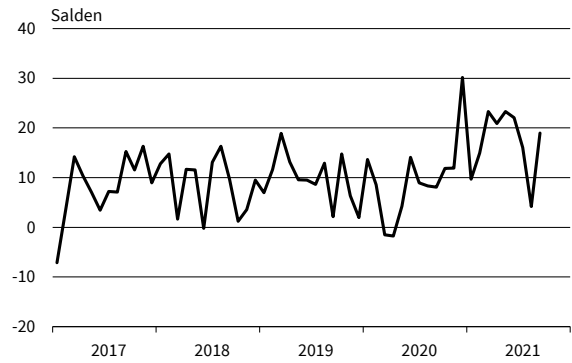
Internet- und Versandhandel
Bestellpläne



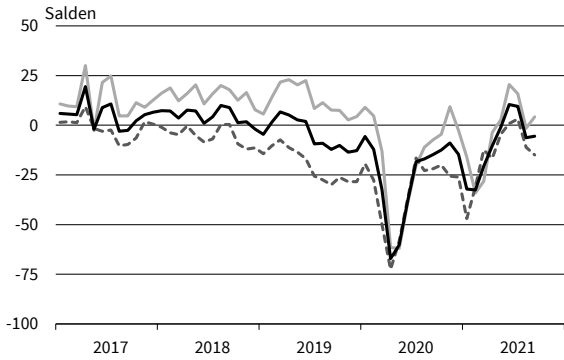
Internet- und Versandhandel
Preiserwartungen



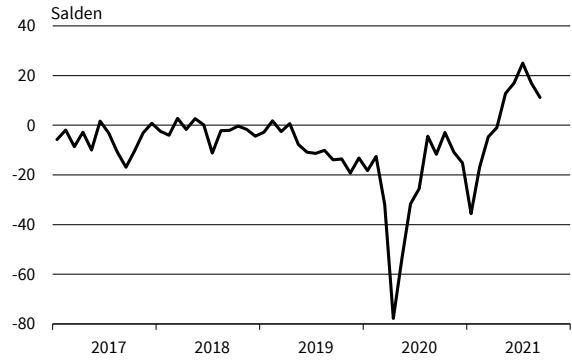
Internet- und Versandhandel
Beschäftigenerwartungen



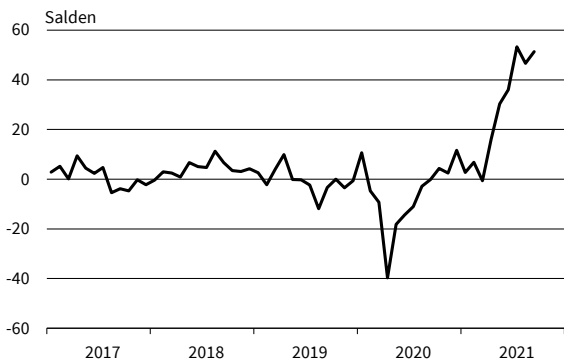
Kfz, Teile, Zubehör insgesamt
Geschäftsklima, Geschäftslage und Geschäftserwartungen



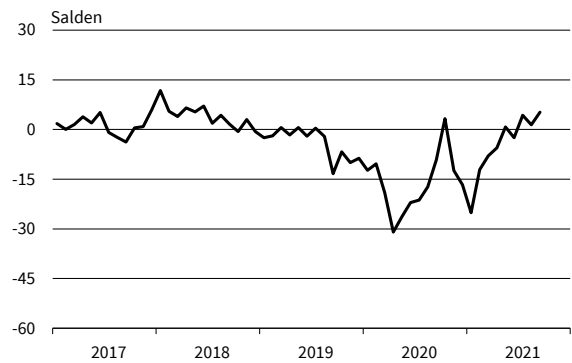
Kfz, Teile, Zubehör insgesamt
Bestellpläne



Kfz, Teile, Zubehör insgesamt
Preiserwartungen



Kfz, Teile, Zubehör insgesamt
Beschäftigenerwartungen



— Geschäftsklima - - - - - Geschäftslage ······ Geschäftserwartungen

Werte saisonbereinigt mit X-13 ARIMA-SEATS.
Quelle: ifo Konjunkturumfragen.

DIENSTLEISTUNGEN

	09/20	10/20	11/20	12/20	01/21	02/21	03/21	04/21	05/21	06/21	07/21	08/21	09/21
Dienstleistungen													
Geschäftsklima	6,0	4,0	-2,6	0,2	-3,7	-1,5	6,7	3,7	13,9	22,7	19,9	17,8	19,1
Geschäftslage	10,1	9,8	3,2	6,0	2,7	5,3	8,9	7,9	11,5	21,2	22,5	27,3	26,3
Geschäftserwartungen	2,1	-1,6	-8,2	-5,5	-10,0	-8,1	4,5	-0,5	16,2	24,1	17,2	8,6	12,1
Umsatzerwartungen	11,4	7,5	-1,7	2,6	-1,7	0,1	16,0	10,9	24,3	39,2	31,1	26,3	23,4
Preiserwartungen	9,3	8,9	6,2	9,9	10,9	8,5	13,7	14,3	19,7	26,4	25,6	25,6	26,3
Beschäftigterwartungen	4,5	3,0	4,6	-0,6	-0,4	-3,7	4,1	3,9	9,2	19,1	10,3	15,9	18,5
Güterbeförderung im Straßenverkehr													
Geschäftsklima	-17,5	-23,8	-14,9	-6,1	-23,5	-11,3	-6,1	-4,9	7,5	16,7	15,5	4,9	0,7
Geschäftslage	-22,0	-25,8	-17,5	2,6	-17,9	-9,0	-1,9	-3,4	8,8	16,2	24,9	4,6	16,7
Geschäftserwartungen	-12,9	-21,8	-12,3	-14,3	-29,0	-13,6	-10,2	-6,3	6,1	17,3	6,5	5,3	-14,0
Umsatzerwartungen	0,2	1,2	-8,9	-2,0	-21,9	-2,7	9,6	10,7	10,7	31,5	10,0	4,3	7,4
Preiserwartungen	1,0	-4,2	-3,9	-5,0	-3,9	7,9	12,9	19,2	23,1	31,7	38,9	40,4	41,1
Beschäftigterwartungen	-3,2	-12,9	-5,8	-4,3	-5,8	-0,5	2,1	5,3	15,9	27,8	7,4	6,3	8,4
Lagerei und Speditionen													
Geschäftsklima	-3,5	1,8	-1,0	4,8	1,1	-1,8	6,0	12,0	12,3	20,7	22,7	17,4	17,9
Geschäftslage	-16,7	-8,2	-5,9	-4,3	-12,4	-6,3	-0,3	8,8	7,2	16,1	21,4	23,6	25,3
Geschäftserwartungen	10,7	12,4	4,1	14,4	15,7	2,8	12,6	15,2	17,5	25,4	23,9	11,3	10,7
Umsatzerwartungen	10,5	9,0	-2,4	14,7	11,2	3,1	19,1	22,0	24,0	38,6	29,8	25,6	13,5
Preiserwartungen	2,2	5,0	4,7	12,7	20,5	14,8	18,5	31,1	30,6	42,3	54,4	51,3	47,2
Beschäftigterwartungen	-1,5	-0,5	0,7	5,4	-2,0	-9,7	8,7	4,1	7,8	13,5	17,8	18,7	5,5
Personenbeförderung (ohne Luftfahrt)													
Geschäftsklima	-19,8	-21,7	-32,7	-18,1	-39,3	-33,5	-18,1	-30,7	-19,9	6,1	-3,0	7,9	6,4
Geschäftslage	-37,8	-40,0	-37,6	-48,4	-64,8	-58,5	-69,6	-65,8	-68,7	-36,6	-33,4	-10,6	-3,9
Geschäftserwartungen	0,3	-1,4	-27,6	18,2	-9,0	-4,1	53,9	13,6	47,2	59,9	32,9	28,2	17,3
Umsatzerwartungen	-11,0	3,2	-24,0	-29,3	-27,0	-6,8	9,6	20,3	30,7	52,6	44,9	28,7	-24,0
Preiserwartungen	16,0	-21,5	-13,7	-12,1	2,1	15,4	16,4	-3,6	28,5	30,3	20,1	8,0	31,0
Beschäftigterwartungen	-3,5	-12,2	-2,9	-17,3	-40,7	-2,6	-22,3	-13,9	-2,7	37,7	21,7	48,7	41,5
Beherbergung													
Geschäftsklima	-29,2	-41,3	-79,5	-73,2	-65,6	-53,8	-51,1	-57,7	-36,9	-6,5	3,7	13,3	7,2
Geschäftslage	-35,5	-46,9	-99,0	-97,9	-86,4	-77,4	-84,6	-86,4	-89,1	-52,8	-23,6	17,6	4,2
Geschäftserwartungen	-22,7	-35,4	-56,2	-42,6	-41,1	-25,8	-8,0	-21,9	39,8	54,4	35,3	9,1	10,3
Umsatzerwartungen	-30,0	-39,1	-63,1	-47,2	-60,1	-47,3	-22,0	-34,0	32,5	65,2	62,9	14,2	3,0
Preiserwartungen	0,3	-10,1	-25,7	-22,5	-10,7	-5,2	10,4	13,3	43,0	45,6	39,6	34,1	32,3
Beschäftigterwartungen	-17,5	-27,6	-46,2	-41,2	-42,2	-37,1	-25,5	-30,0	6,1	25,5	19,5	21,2	20,5
Gastronomie													
Geschäftsklima	-19,3	-37,6	-58,3	-63,1	-49,6	-47,9	-36,2	-32,7	-10,4	4,0	9,3	-1,3	3,2
Geschäftslage	-24,8	-31,9	-77,5	-100,7	-82,1	-70,1	-68,7	-62,1	-52,7	-29,1	-21,6	-6,2	-8,3
Geschäftserwartungen	-13,5	-43,1	-36,2	-11,1	-8,2	-21,9	4,4	3,1	43,9	43,4	45,6	3,7	15,5
Umsatzerwartungen	-13,3	-39,7	-52,3	-34,2	-25,1	-27,7	-1,7	-13,5	32,8	62,2	50,3	14,4	9,7
Preiserwartungen	16,5	10,7	19,0	6,2	14,6	16,5	31,4	34,1	41,4	55,1	49,7	56,4	49,0
Beschäftigterwartungen	0,8	-28,0	-33,6	-33,1	-27,9	-38,0	-14,8	-20,7	3,6	20,7	23,7	3,4	17,8
IT-Dienstleistungen													
Geschäftsklima	17,4	18,3	12,6	21,9	20,8	22,7	30,7	40,0	42,3	47,7	39,9	37,8	37,1
Geschäftslage	23,0	21,1	20,4	27,3	26,6	31,1	35,7	44,3	46,1	53,6	50,5	48,7	47,6
Geschäftserwartungen	11,9	15,6	5,0	16,6	15,1	14,6	25,7	35,7	38,5	41,9	29,8	27,5	26,9
Umsatzerwartungen	16,1	20,8	12,7	21,4	14,6	21,1	32,8	36,9	37,9	50,2	39,3	35,1	36,1
Preiserwartungen	4,0	5,1	2,0	4,9	10,0	6,8	12,7	13,7	14,1	18,1	21,2	21,5	22,0
Beschäftigterwartungen	21,4	27,7	21,6	27,1	30,5	24,5	29,7	36,3	38,3	43,5	43,4	37,0	44,4
Informationsdienstleistungen													
Geschäftsklima	20,4	28,4	35,5	36,5	13,5	13,2	28,8	26,9	35,8	31,1	31,8	39,4	36,0
Geschäftslage	40,8	36,9	33,9	42,9	30,0	27,3	39,3	44,4	44,2	40,3	40,4	48,5	45,6
Geschäftserwartungen	1,8	20,2	37,1	30,3	-1,8	-0,1	18,8	10,6	27,8	22,2	23,6	30,6	26,8
Umsatzerwartungen	17,4	41,9	18,9	42,9	15,2	6,8	23,0	21,8	41,4	44,6	37,6	51,5	26,4
Preiserwartungen	5,4	15,7	11,6	7,9	3,4	14,4	21,6	19,8	31,8	20,2	37,6	15,6	29,4

Werte saisonbereinigt mit X-13 ARIMA-SEATS.
Quelle: ifo Konjunkturumfragen.

DIENSTLEISTUNGEN

	09/20	10/20	11/20	12/20	01/21	02/21	03/21	04/21	05/21	06/21	07/21	08/21	09/21
Grundstücks- und Wohnungswesen													
Geschäftsklima	20,3	18,8	10,2	18,2	8,4	10,5	18,6	18,5	20,7	23,6	23,1	24,8	26,7
Geschäftslage	42,3	40,7	25,3	38,2	33,3	38,3	36,6	43,8	39,3	41,1	44,7	44,9	45,7
Geschäftserwartungen	0,3	-1,1	-3,9	-0,1	-13,7	-14,0	2,0	-4,2	3,6	7,3	3,4	6,4	9,3
Umsatzerwartungen	20,4	11,1	11,0	12,3	12,1	6,7	22,5	13,4	18,9	26,5	27,6	32,5	24,4
Preiserwartungen	13,6	13,7	8,3	11,8	14,8	5,1	9,1	12,9	23,5	21,6	23,2	24,4	22,6
Beschäftigtenerwartungen	8,1	4,7	14,1	3,2	1,3	2,8	8,6	5,9	7,2	12,9	1,0	3,4	10,1
Architekturbüros													
Geschäftsklima	19,5	17,0	18,4	20,1	19,4	23,7	24,8	30,6	25,4	29,1	26,3	24,2	28,9
Geschäftslage	49,3	46,8	52,5	47,5	50,9	49,0	48,8	62,5	56,0	60,4	57,8	56,7	56,3
Geschäftserwartungen	-6,8	-9,3	-11,0	-4,2	-8,1	0,9	3,2	2,6	-1,5	1,6	-1,4	-4,1	4,4
Umsatzerwartungen	-1,3	2,9	3,1	2,7	6,9	8,9	8,2	10,4	14,3	11,4	9,3	13,7	11,3
Preiserwartungen	5,4	6,3	4,5	1,7	5,5	3,8	13,6	18,0	19,3	21,2	21,0	11,7	15,5
Beschäftigtenerwartungen	7,3	8,2	19,1	5,5	9,6	7,6	11,1	12,4	13,4	11,4	11,0	10,7	14,4
Ingenieurbüros													
Geschäftsklima	15,9	14,4	13,7	12,1	9,8	19,8	24,7	23,0	32,5	34,4	37,5	34,2	34,0
Geschäftslage	40,6	37,2	39,7	42,0	35,8	38,7	43,6	42,1	50,5	54,2	59,0	55,8	53,6
Geschäftserwartungen	-6,2	-6,3	-9,5	-14,1	-13,3	2,5	7,3	5,5	15,9	16,2	17,8	14,4	15,8
Umsatzerwartungen	1,3	2,4	-0,6	0,0	-2,2	9,4	18,5	18,7	29,6	29,3	26,9	20,9	19,3
Preiserwartungen	5,4	6,1	4,3	-3,5	4,3	5,3	6,8	10,1	14,7	21,4	20,1	20,2	20,4
Beschäftigtenerwartungen	12,5	9,9	11,9	7,9	11,0	12,0	16,4	19,0	25,5	29,8	29,1	20,1	24,7
Gebäudebetreuung, Garten- und Landschaftsbau													
Geschäftsklima	19,8	20,2	14,1	5,9	6,4	19,7	14,7	18,4	25,1	31,2	25,5	37,5	33,8
Geschäftslage	27,8	37,3	30,0	28,4	21,8	30,1	28,1	36,2	37,8	41,9	35,1	50,3	49,5
Geschäftserwartungen	12,2	4,3	-0,7	-14,4	-7,9	9,7	2,1	2,0	13,1	21,0	16,4	25,3	19,2
Umsatzerwartungen	13,8	8,9	5,6	-12,4	7,1	16,1	38,5	21,9	17,3	24,3	29,4	40,0	27,2
Preiserwartungen	24,8	22,8	21,1	27,1	28,1	12,2	31,4	28,5	27,3	27,3	30,2	33,2	30,9
Beschäftigtenerwartungen	4,4	2,3	7,4	-3,0	7,4	13,8	18,3	20,6	3,3	25,3	22,7	25,6	24,4
Rechts- und Steuerberatung, Wirtschaftsprüfung													
Geschäftsklima	24,1	27,1	21,7	28,9	15,8	27,3	23,8	25,7	35,0	35,4	31,9	30,1	39,0
Geschäftslage	45,5	52,7	44,5	50,3	38,1	45,7	32,7	40,6	43,4	44,6	42,2	37,8	56,5
Geschäftserwartungen	4,7	4,1	1,0	9,4	-4,4	10,2	15,2	11,8	27,0	26,5	22,1	22,5	22,7
Umsatzerwartungen	14,5	18,6	13,4	18,6	14,6	16,8	26,0	25,3	34,9	41,5	40,2	28,5	34,5
Preiserwartungen	24,5	21,2	20,9	23,1	27,0	23,7	20,7	26,1	21,8	32,4	33,2	30,5	36,5
Beschäftigtenerwartungen	13,1	24,3	10,4	19,2	13,3	17,2	17,7	24,0	24,4	26,3	17,1	14,0	32,1
Unternehmens- und Public-Relations-Beratungen													
Geschäftsklima	12,5	5,3	1,7	7,7	3,4	10,1	20,6	21,6	27,9	26,8	27,8	25,2	23,5
Geschäftslage	6,3	1,9	0,4	2,3	4,2	8,9	13,9	16,2	26,9	24,0	29,9	27,1	27,2
Geschäftserwartungen	18,9	8,8	3,0	13,3	2,7	11,3	27,4	27,1	28,9	29,5	25,7	23,3	19,9
Umsatzerwartungen	17,7	14,2	1,3	10,2	-0,1	16,6	19,5	19,8	31,1	34,5	31,9	35,2	31,7
Preiserwartungen	-0,4	5,9	-1,8	-3,0	2,3	2,9	2,9	5,0	9,8	12,9	6,4	15,2	13,6
Beschäftigtenerwartungen	14,0	7,2	0,3	12,8	8,1	8,6	11,0	7,1	22,6	22,0	26,3	25,9	24,0
Forschung und Entwicklung													
Geschäftsklima	5,5	11,6	-0,9	13,8	2,6	3,1	13,0	13,0	20,4	25,1	21,2	20,8	16,4
Geschäftslage	9,9	21,9	18,6	27,1	10,6	12,4	24,8	20,8	28,1	38,5	33,2	36,0	20,7
Geschäftserwartungen	1,2	1,9	-18,6	1,4	-5,1	-5,8	1,8	5,5	13,0	12,3	9,8	6,6	12,2
Umsatzerwartungen	14,0	23,7	-1,3	22,5	7,0	8,8	16,7	23,2	26,2	35,0	20,8	27,5	19,0
Preiserwartungen	8,0	3,9	-0,5	3,0	3,9	11,0	13,2	14,0	25,9	31,2	19,0	34,3	19,0
Beschäftigtenerwartungen	6,7	10,8	1,4	8,1	8,0	11,4	11,8	19,9	20,1	24,2	6,7	31,9	9,7
Werbeagenturen													
Geschäftsklima	2,1	3,5	-4,3	-0,2	-5,7	-4,6	4,4	4,7	21,6	19,9	23,4	22,4	23,5
Geschäftslage	-15,4	-6,2	-4,7	-9,8	-4,6	-14,7	-7,8	-5,8	9,3	6,5	10,8	21,1	16,1
Geschäftserwartungen	21,3	13,7	-3,9	9,9	-6,7	6,1	17,5	15,8	34,7	34,1	36,8	23,6	31,3
Umsatzerwartungen	31,8	13,7	-5,8	3,6	-2,6	1,3	16,8	25,2	38,8	45,9	41,2	37,1	34,8
Preiserwartungen	-0,4	2,2	1,4	-0,1	7,6	9,2	6,4	7,3	9,1	20,7	18,5	27,2	23,6

Werte saisonbereinigt mit X-13 ARIMA-SEATS.
Quelle: ifo Konjunkturumfragen.

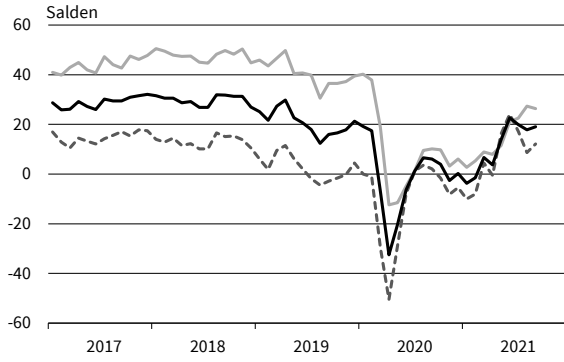
DIENSTLEISTUNGEN

	09/20	10/20	11/20	12/20	01/21	02/21	03/21	04/21	05/21	06/21	07/21	08/21	09/21
Vermietung beweglicher Sachen													
Geschäftsklima	-21,8	-18,4	-14,7	-19,5	-20,5	-12,7	-16,3	-32,9	-8,4	1,0	-6,0	-9,5	5,1
Geschäftslage	-26,3	-29,4	-28,0	-32,8	-24,7	-22,8	-35,2	-45,8	-17,2	-15,7	-23,1	-26,3	-8,7
Geschäftserwartungen	-17,2	-6,6	-0,5	-5,1	-16,1	-2,1	4,6	-18,9	0,8	19,2	12,8	9,0	19,8
Umsatzerwartungen	-15,5	4,1	-1,1	-0,1	-25,1	-6,0	2,4	-14,6	21,5	32,6	22,5	14,1	33,5
Preiserwartungen	1,9	1,3	-2,0	11,5	-12,8	5,4	14,3	1,9	23,0	43,3	19,5	29,8	36,9
Beschäftigtenerwartungen	-10,2	-1,7	2,2	-1,1	-15,0	-21,7	2,3	-12,5	11,9	17,2	2,5	13,4	31,8
Personaldienstleistungen													
Geschäftsklima	-13,5	-9,1	-2,2	0,5	-11,9	-7,5	6,8	5,1	18,0	34,0	21,3	25,3	31,4
Geschäftslage	-51,7	-46,0	-27,6	-20,7	-24,0	-23,0	-4,8	-6,7	12,6	22,2	15,3	21,5	18,0
Geschäftserwartungen	34,6	36,7	26,9	24,2	1,0	9,3	19,0	17,7	23,5	46,4	27,5	29,1	45,6
Umsatzerwartungen	25,9	35,8	24,0	25,2	4,1	8,8	25,1	28,5	34,7	49,9	29,3	29,7	44,9
Preiserwartungen	12,8	10,8	5,9	0,4	12,2	18,4	36,2	40,4	15,4	17,7	19,3	25,5	28,8
Beschäftigtenerwartungen	26,7	36,2	28,2	36,5	7,0	10,9	20,1	19,3	19,3	41,0	19,2	28,7	36,7
Reisebüros, Reiseveranstalter und sonstige Reservierungsdienstleistungen													
Geschäftsklima	-70,0	-73,4	-73,4	-62,4	-67,9	-62,0	-50,5	-48,3	-29,5	-3,6	-12,8	-36,3	-31,4
Geschäftslage	-92,0	-93,7	-94,4	-98,4	-103,9	-105,4	-95,7	-92,4	-81,1	-53,5	-50,5	-71,4	-70,5
Geschäftserwartungen	-43,5	-49,2	-48,2	-13,6	-18,5	1,3	14,3	13,9	44,3	63,4	34,3	8,4	19,5
Umsatzerwartungen	-57,0	-63,6	-68,7	-46,2	-30,8	-19,2	0,1	5,2	46,2	69,8	51,1	26,1	30,0
Preiserwartungen	-1,7	-6,7	-11,4	-0,2	10,7	14,3	24,5	27,9	29,3	34,6	36,9	20,8	20,3
Beschäftigtenerwartungen	-56,4	-53,2	-53,6	-44,8	-46,6	-37,4	-32,4	-31,8	-17,0	15,0	8,7	-2,4	-7,4
Mobilien-Leasing													
Geschäftsklima	4,7	-2,1	-5,5	3,3	11,4	-7,2	17,8	17,9	30,2	35,8	29,6	38,6	27,3
Geschäftslage	9,6	-1,4	-7,4	0,9	8,4	1,5	17,6	20,2	32,4	36,1	28,9	36,1	28,3
Geschäftserwartungen	0,0	-2,7	-3,7	5,7	14,6	-15,6	18,1	15,6	27,9	35,4	30,3	41,1	26,4
Umsatzerwartungen	6,2	13,3	-0,4	31,2	13,0	14,6	16,0	34,7	45,0	43,2	34,7	40,9	36,2
Preiserwartungen	8,2	0,5	-0,4	2,8	-0,2	1,5	7,0	-1,6	-1,7	15,7	3,8	10,3	6,1
Beschäftigtenerwartungen	3,6	5,4	-7,9	0,0	3,7	-2,8	-1,4	0,6	5,6	8,0	15,1	13,2	23,5

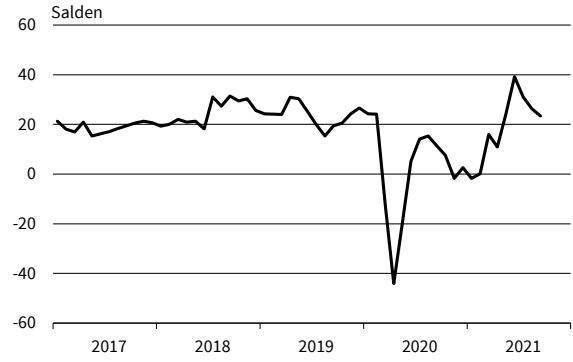
Werte saisonbereinigt mit X-13 ARIMA-SEATS.

Quelle: ifo Konjunkturumfragen.

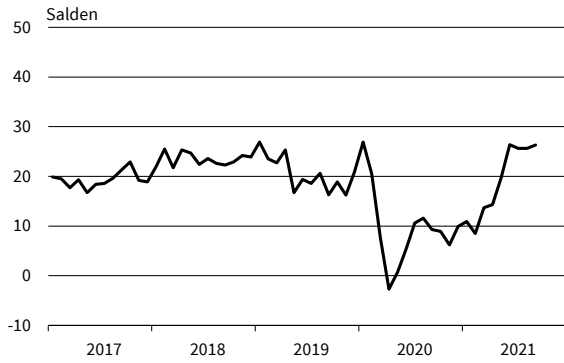
Dienstleistungen
Geschäftsklima, Geschäftslage und Geschäftserwartungen



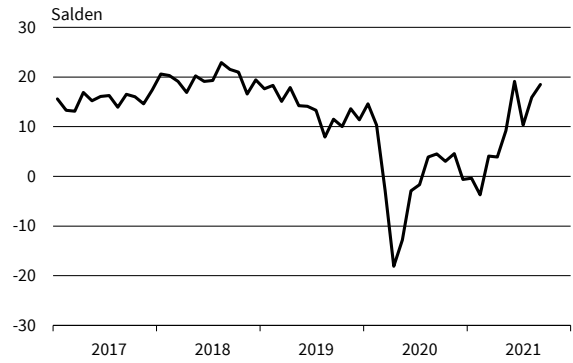
Dienstleistungen
Umsatzerwartungen



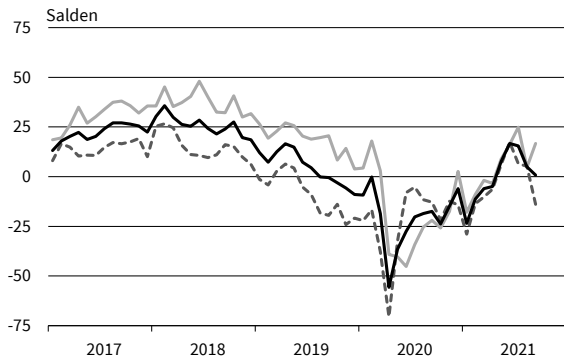
Dienstleistungen
Preiserwartungen



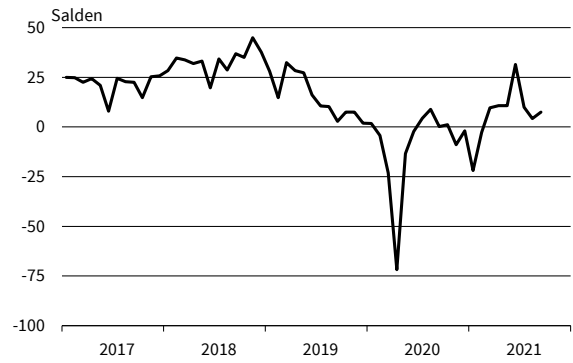
Dienstleistungen
Beschäftigenerwartungen



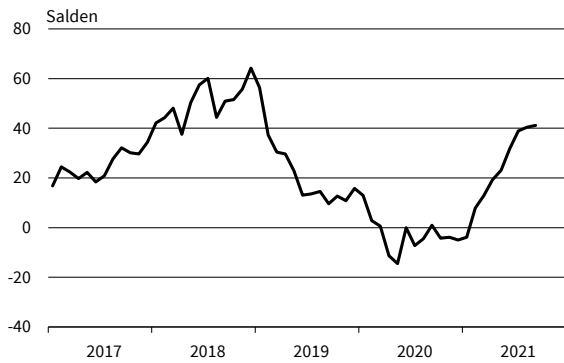
Güterbeförderung im Straßenverkehr
Geschäftsklima, Geschäftslage und Geschäftserwartungen



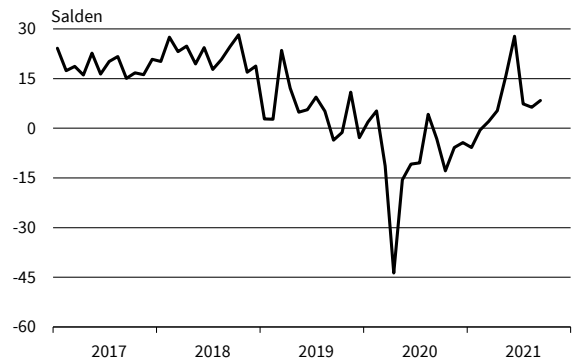
Güterbeförderung im Straßenverkehr
Umsatzerwartungen



Güterbeförderung im Straßenverkehr
Preiserwartungen



Güterbeförderung im Straßenverkehr
Beschäftigenerwartungen

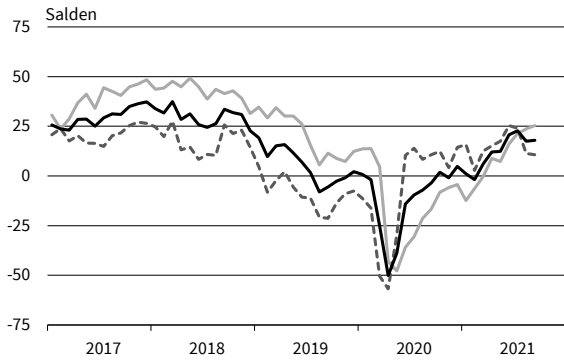


— Geschäftsklima — Geschäftslage - - - - - Geschäftserwartungen

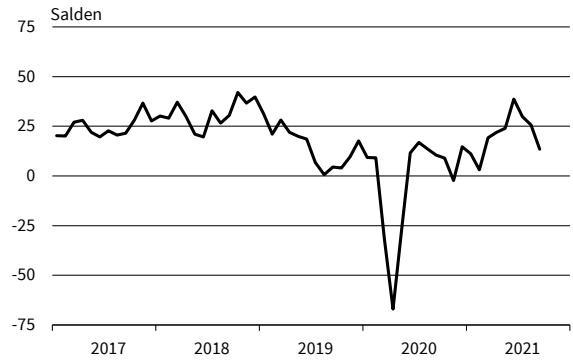
Werte saisonbereinigt mit X-13 ARIMA-SEATS.
Quelle: ifo Konjunkturumfragen.

DIENSTLEISTUNGEN

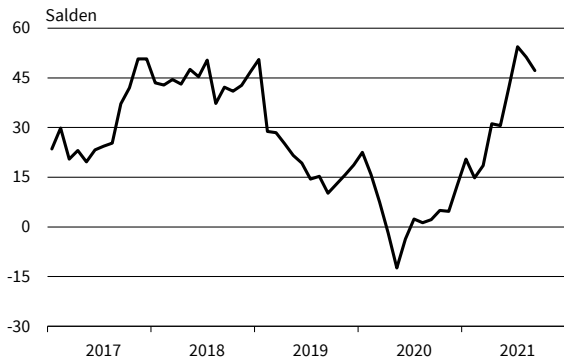
Lagerei und Speditionen
Geschäftsklima, Geschäftslage und Geschäftserwartungen



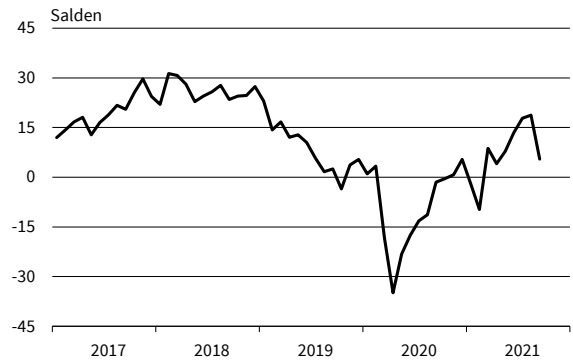
Lagerei und Speditionen
Umsatzerwartungen



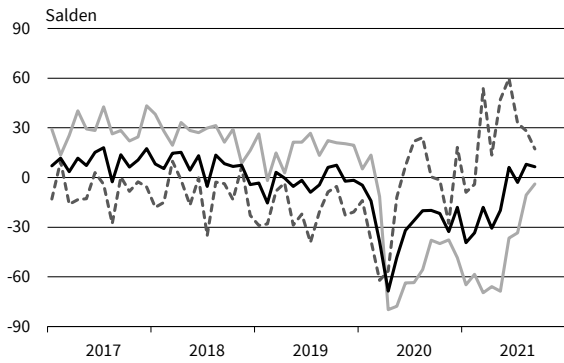
Lagerei und Speditionen
Preiserwartungen



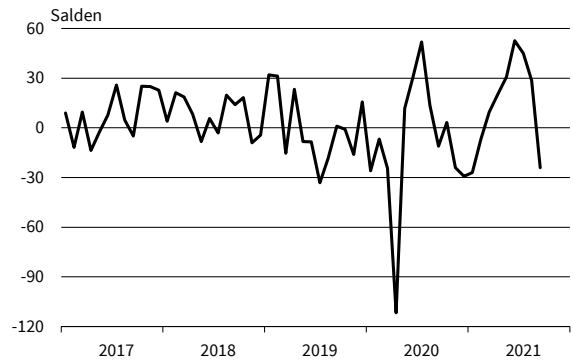
Lagerei und Speditionen
Beschäftigenerwartungen



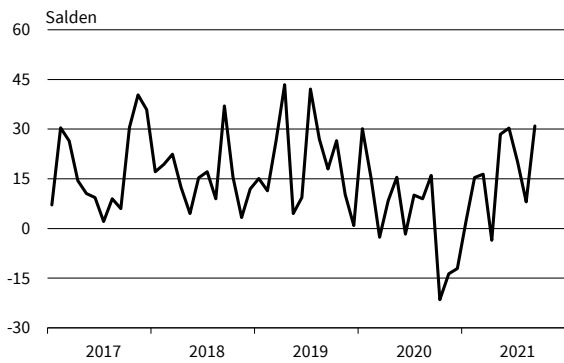
Personenbeförderung (ohne Luftfahrt)
Geschäftsklima, Geschäftslage und Geschäftserwartungen



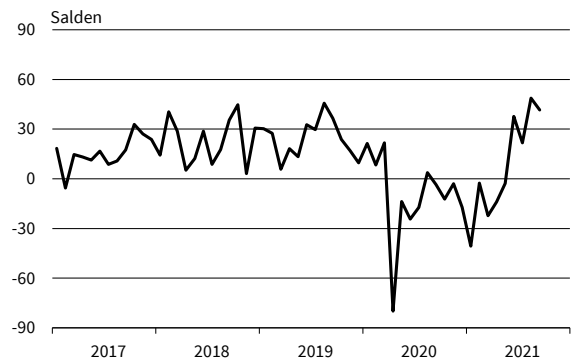
Personenbeförderung (ohne Luftfahrt)
Umsatzerwartungen



Personenbeförderung (ohne Luftfahrt)
Preiserwartungen



Personenbeförderung (ohne Luftfahrt)
Beschäftigenerwartungen

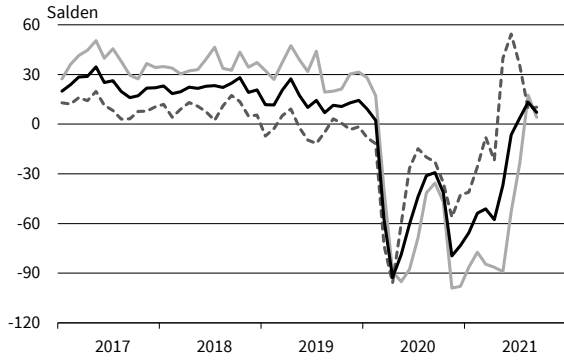


— Geschäftsklima - - - - - Geschäftslage ······ Geschäftserwartungen

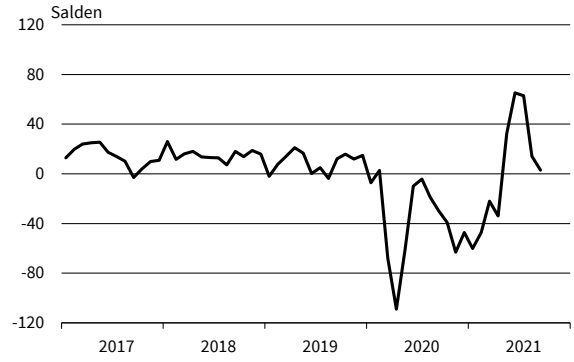
Werte saisonbereinigt mit X-13 ARIMA-SEATS.
Quelle: ifo Konjunkturumfragen.

DIENSTLEISTUNGEN

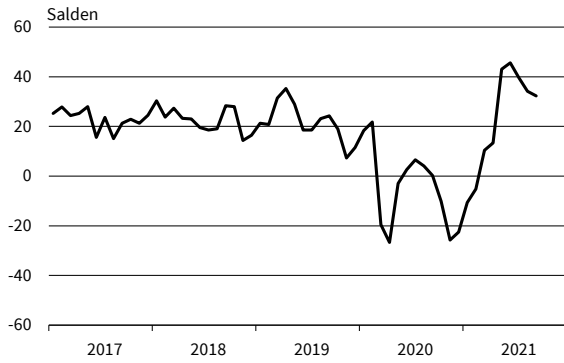
Beherbergung
Geschäftsklima, Geschäftslage und Geschäftserwartungen



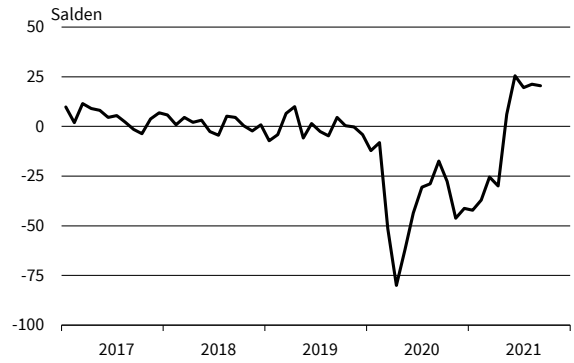
Beherbergung
Umsatzerwartungen



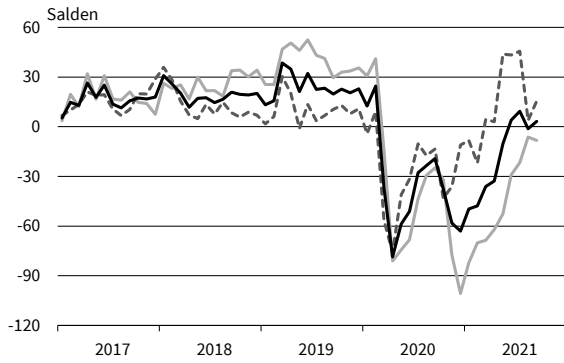
Beherbergung
Preiserwartungen



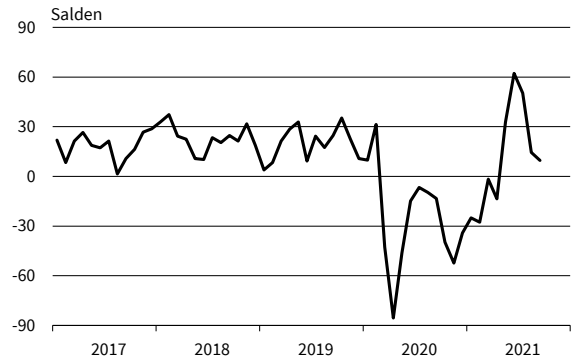
Beherbergung
Beschäftigenerwartungen



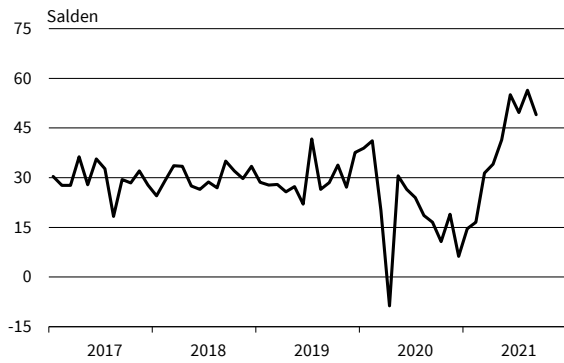
Gastronomie
Geschäftsklima, Geschäftslage und Geschäftserwartungen



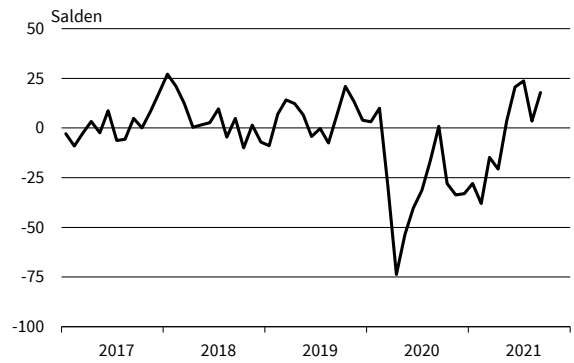
Gastronomie
Umsatzerwartungen



Gastronomie
Preiserwartungen



Gastronomie
Beschäftigenerwartungen

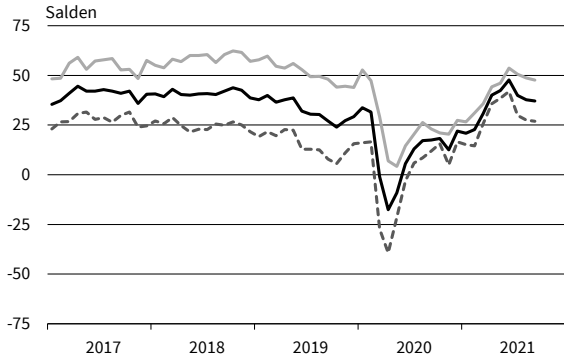


— Geschäftsklima - - - - - Geschäftslage ······ Geschäftserwartungen

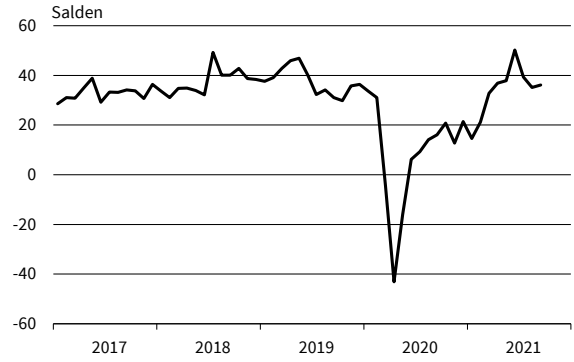
Werte saisonbereinigt mit X-13 ARIMA-SEATS.
Quelle: ifo Konjunkturumfragen.

DIENSTLEISTUNGEN

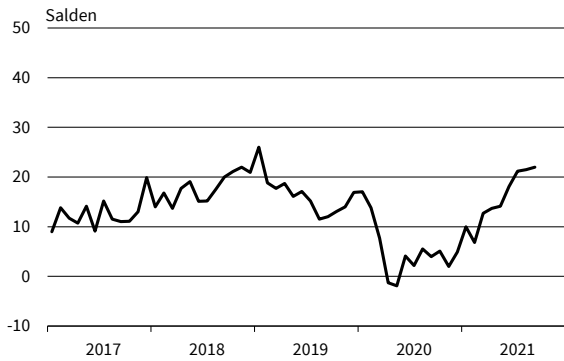
IT-Dienstleistungen
Geschäftsklima, Geschäftslage und Geschäftserwartungen



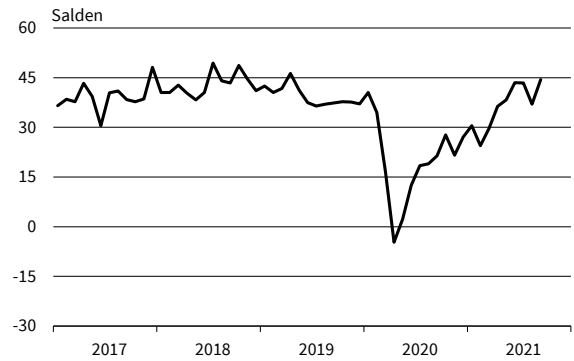
IT-Dienstleistungen
Umsatzerwartungen



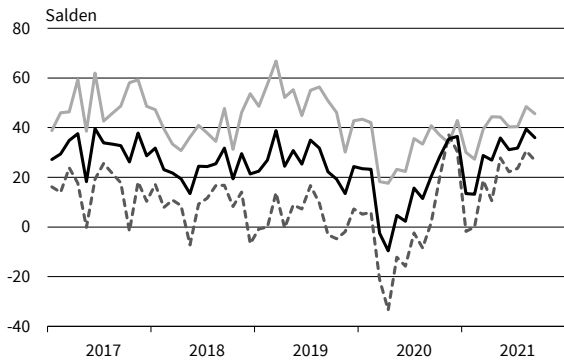
IT-Dienstleistungen
Preiserwartungen



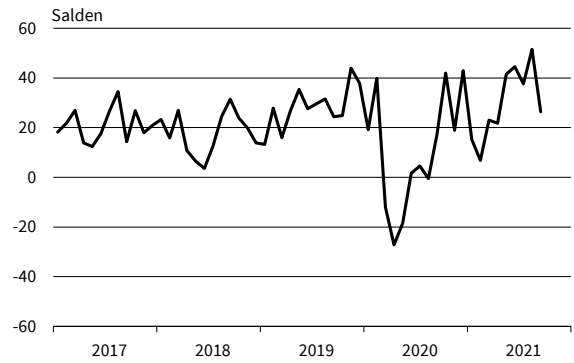
IT-Dienstleistungen
Beschäftigenerwartungen



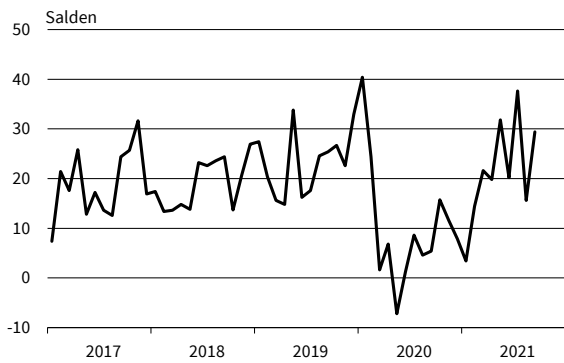
Informationsdienstleistungen
Geschäftsklima, Geschäftslage und Geschäftserwartungen



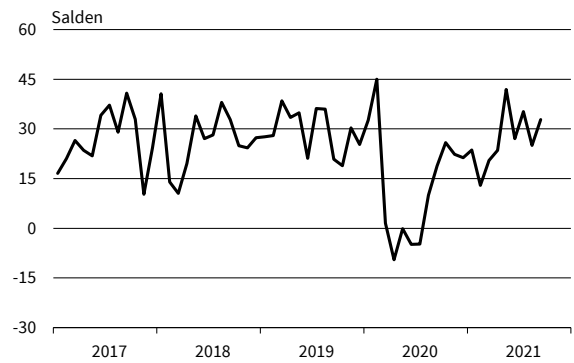
Informationsdienstleistungen
Umsatzerwartungen



Informationsdienstleistungen
Preiserwartungen



Informationsdienstleistungen
Beschäftigenerwartungen

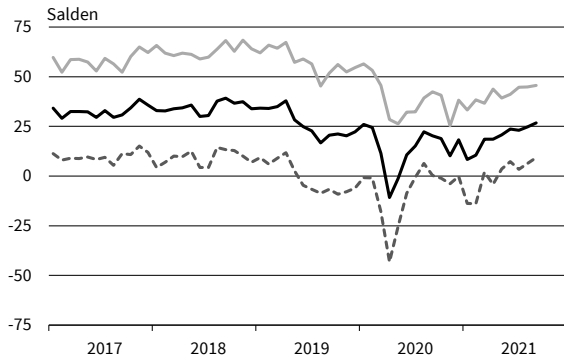


— Geschäftsklima - - - - - Geschäftslage ······ Geschäftserwartungen

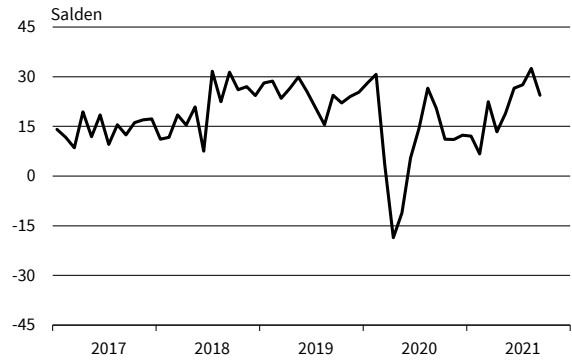
Werte saisonbereinigt mit X-13 ARIMA-SEATS.
Quelle: ifo Konjunkturumfragen.

DIENSTLEISTUNGEN

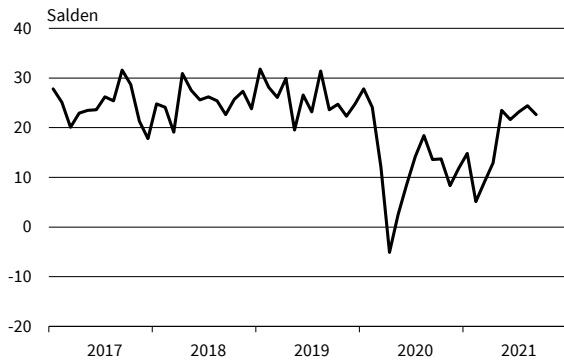
Grundstücks- und Wohnungswesen
Geschäftsklima, Geschäftslage und Geschäftserwartungen



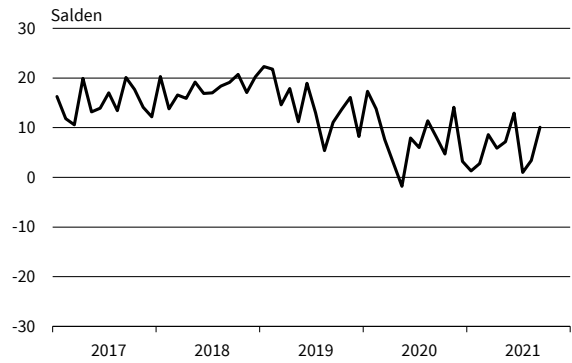
Grundstücks- und Wohnungswesen
Umsatzerwartungen



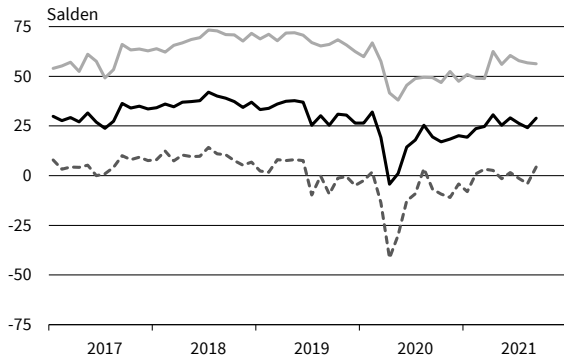
Grundstücks- und Wohnungswesen
Preiserwartungen



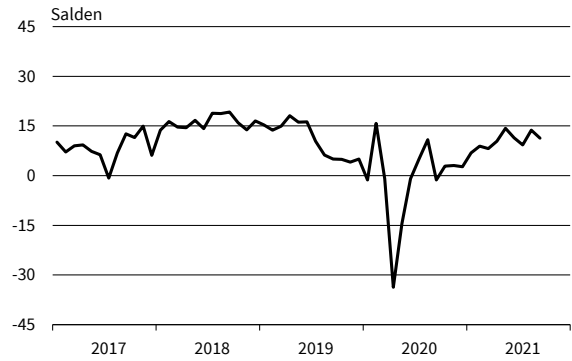
Grundstücks- und Wohnungswesen
Beschäftigenerwartungen



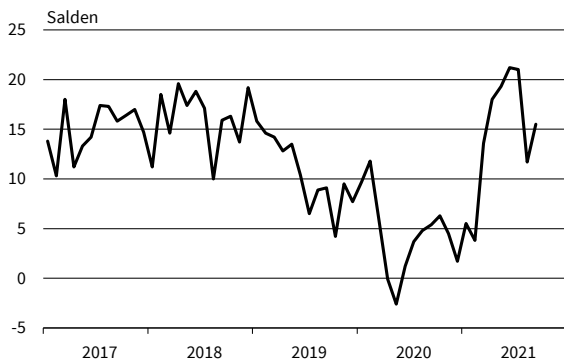
Architekturbüros
Geschäftsklima, Geschäftslage und Geschäftserwartungen



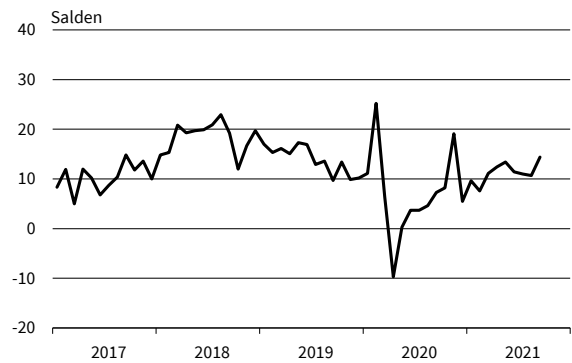
Architekturbüros
Umsatzerwartungen



Architekturbüros
Preiserwartungen



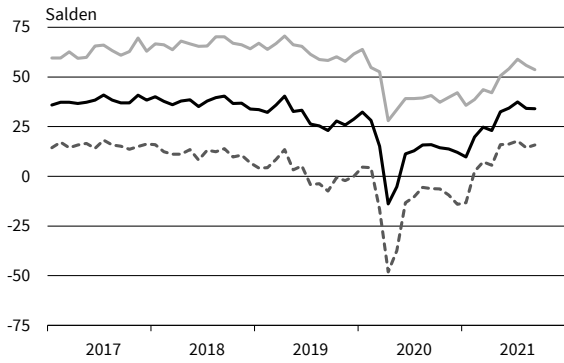
Architekturbüros
Beschäftigenerwartungen



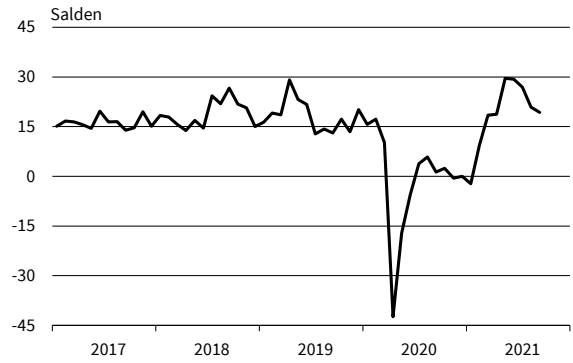
— Geschäftsklima - - - - - Geschäftslage ······ Geschäftserwartungen

Werte saisonbereinigt mit X-13 ARIMA-SEATS.
Quelle: ifo Konjunkturumfragen.

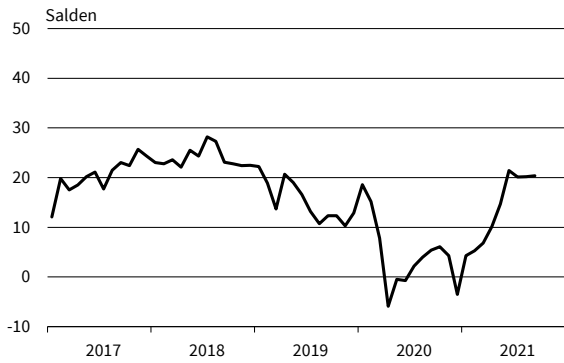
Ingenieurbüros
Geschäftsklima, Geschäftslage und Geschäftserwartungen



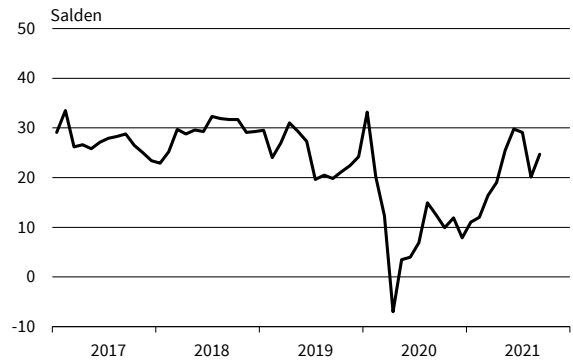
Ingenieurbüros
Umsatzerwartungen



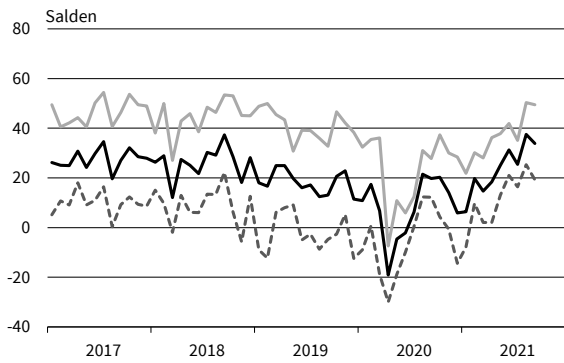
Ingenieurbüros
Preiserwartungen



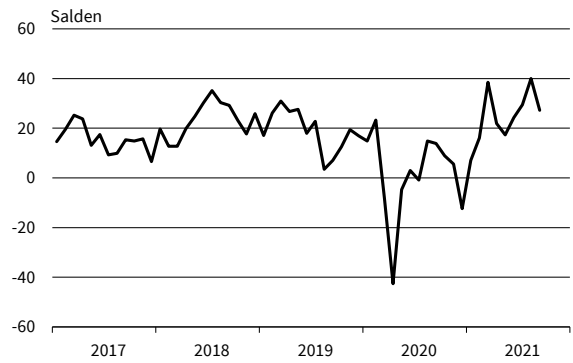
Ingenieurbüros
Beschäftigenerwartungen



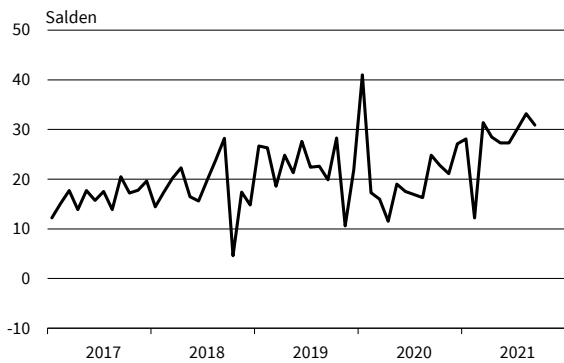
Gebäudebetreuung, Garten- und Landschaftsbau
Geschäftsklima, Geschäftslage und Geschäftserwartungen



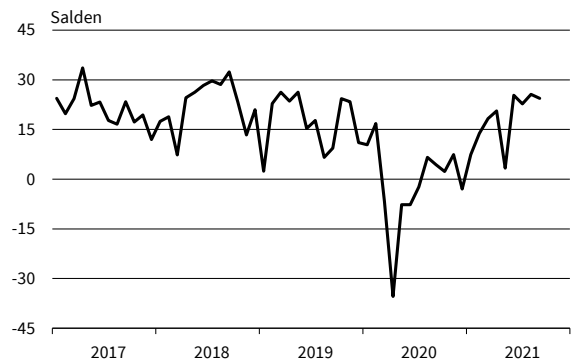
Gebäudebetreuung, Garten- und Landschaftsbau
Umsatzerwartungen



Gebäudebetreuung, Garten- und Landschaftsbau
Preiserwartungen



Gebäudebetreuung, Garten- und Landschaftsbau
Beschäftigenerwartungen

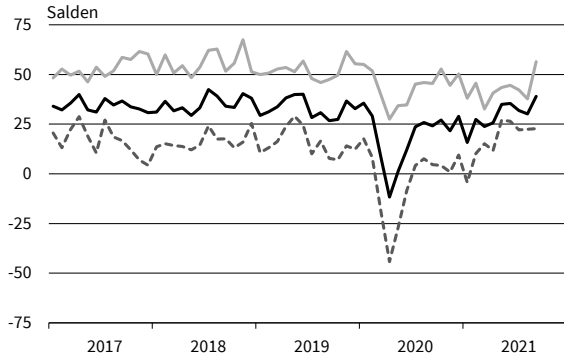


— Geschäftsklima — Geschäftslage - - - - - Geschäftserwartungen

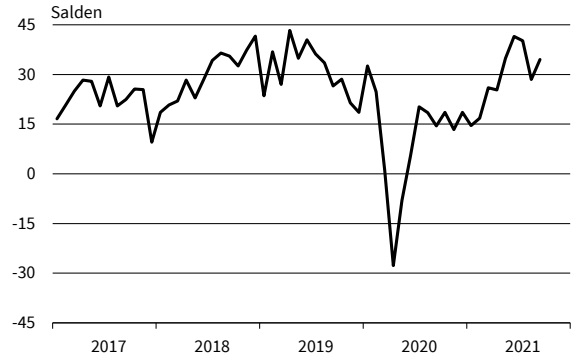
Werte saisonbereinigt mit X-13 ARIMA-SEATS.
Quelle: ifo Konjunkturumfragen.

Dienstleistungen

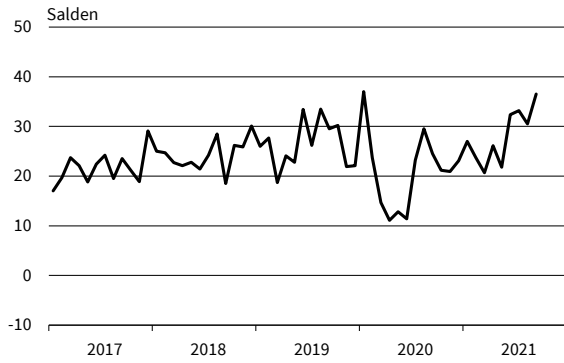
Rechts- u. Steuerberat., Wirtschaftspr.
Geschäftsklima, Geschäftslage und Geschäftserwartungen



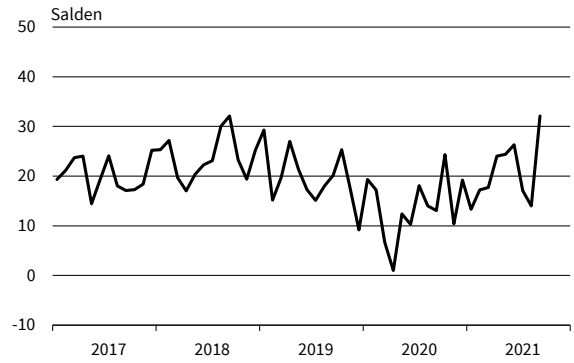
Rechts- u. Steuerberat., Wirtschaftspr.
Umsatzerwartungen



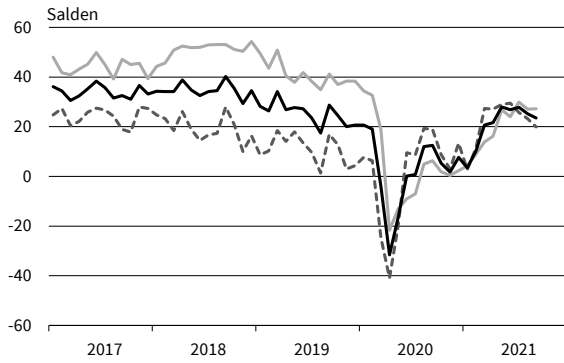
Rechts- u. Steuerberat., Wirtschaftspr.
Preiserwartungen



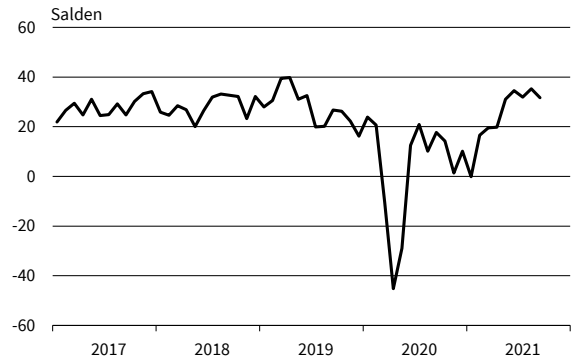
Rechts- u. Steuerberat., Wirtschaftspr.
Beschäftigenerwartungen



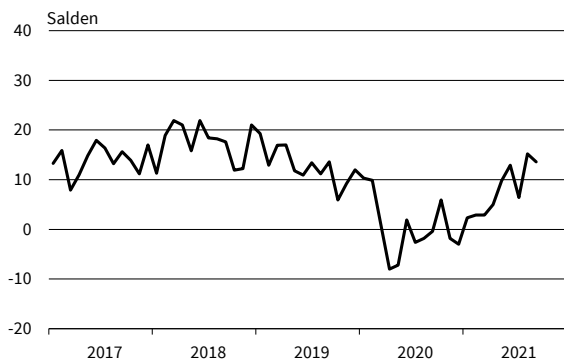
Unternehmens- u. PR-Beratungen
Geschäftsklima, Geschäftslage und Geschäftserwartungen



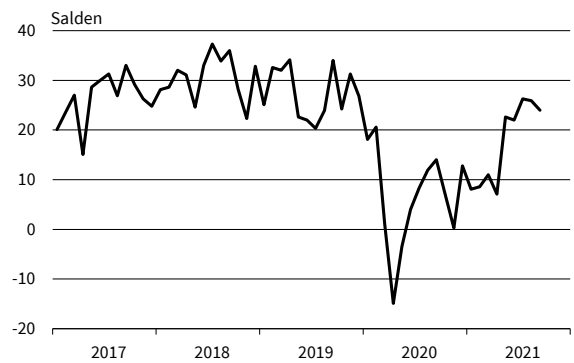
Unternehmens- u. PR-Beratungen
Umsatzerwartungen



Unternehmens- u. PR-Beratungen
Preiserwartungen



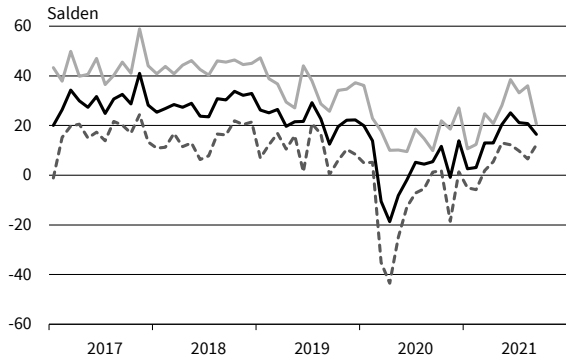
Unternehmens- u. PR-Beratungen
Beschäftigenerwartungen



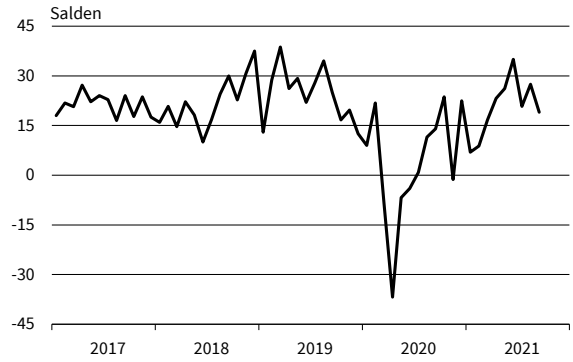
— Geschäftsklima - - - - - Geschäftslage ······ Geschäftserwartungen

Werte saisonbereinigt mit X-13 ARIMA-SEATS.
Quelle: ifo Konjunkturumfragen.

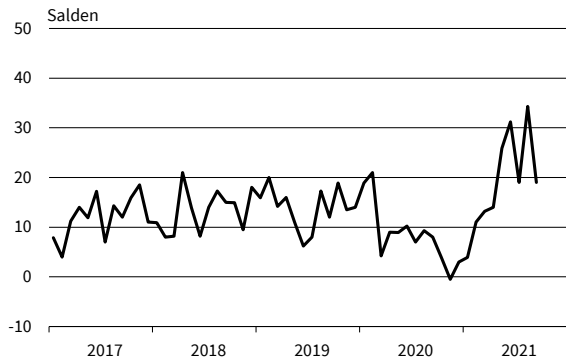
Forschung und Entwicklung
Geschäftsklima, Geschäftslage und Geschäftserwartungen



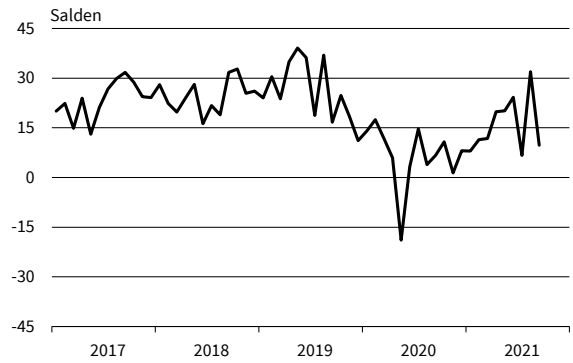
Forschung und Entwicklung
Umsatzerwartungen



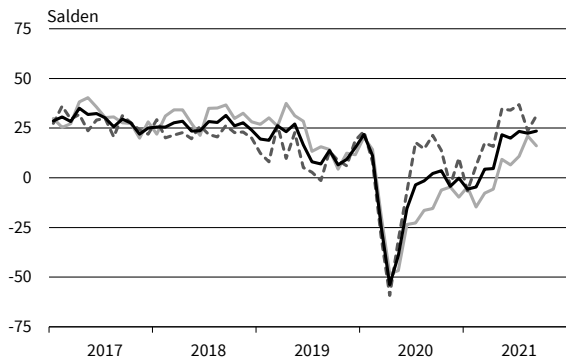
Forschung und Entwicklung
Preiserwartungen



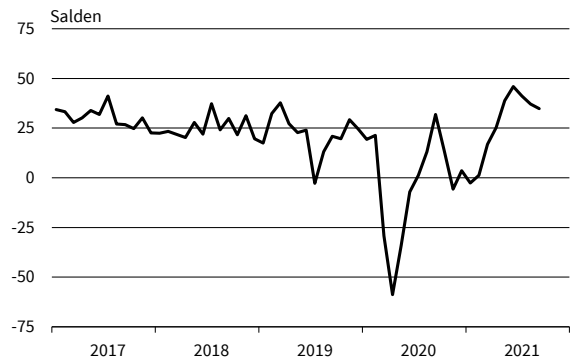
Forschung und Entwicklung
Beschäftigenerwartungen



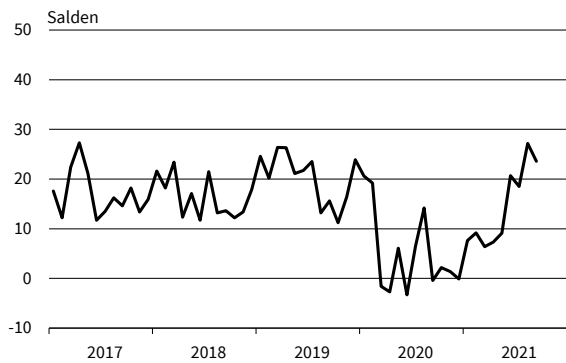
Werbung und Marktforschung
Geschäftsklima, Geschäftslage und Geschäftserwartungen



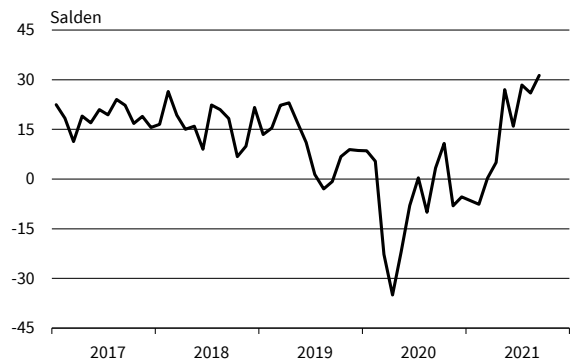
Werbung und Marktforschung
Umsatzerwartungen



Werbung und Marktforschung
Preiserwartungen



Werbung und Marktforschung
Beschäftigenerwartungen

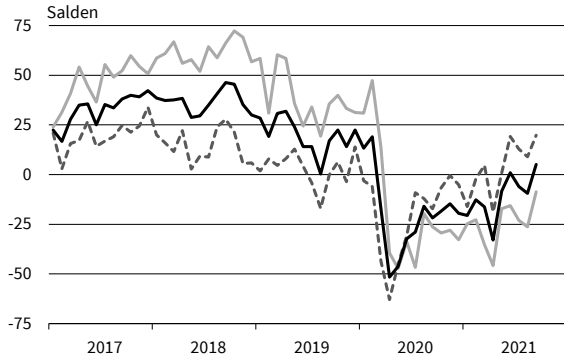


— Geschäftsklima - - - - - Geschäftslage ······ Geschäftserwartungen

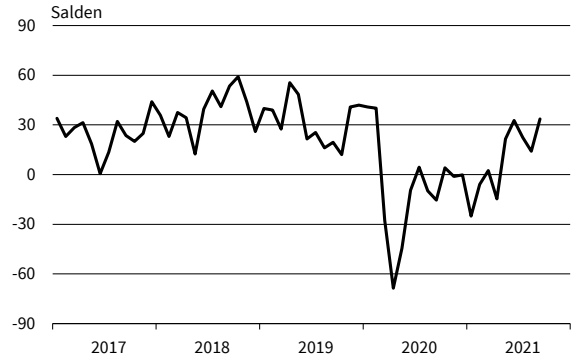
Werte saisonbereinigt mit X-13 ARIMA-SEATS.
Quelle: ifo Konjunkturumfragen.

DIENSTLEISTUNGEN

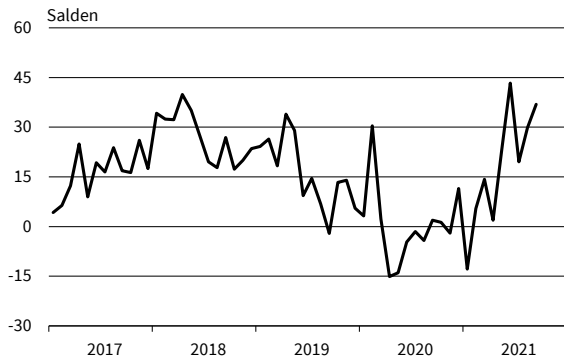
Vermietung beweglicher Sachen
Geschäftsklima, Geschäftslage und Geschäftserwartungen



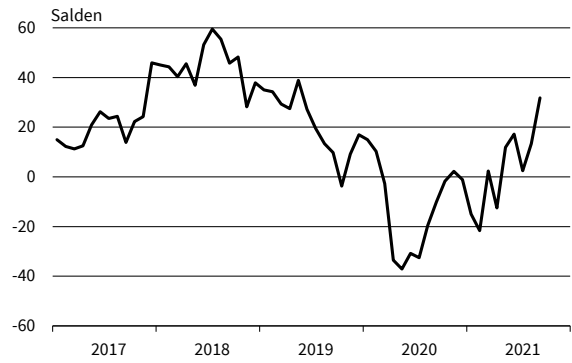
Vermietung beweglicher Sachen
Umsatzerwartungen



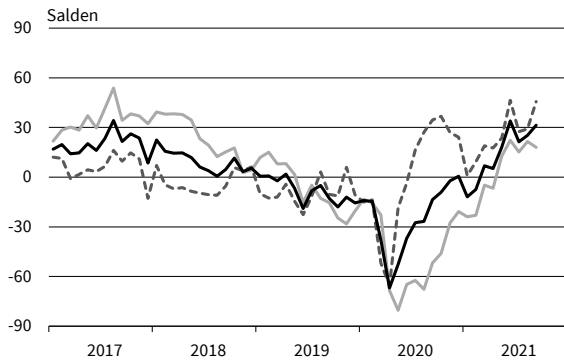
Vermietung beweglicher Sachen
Preiserwartungen



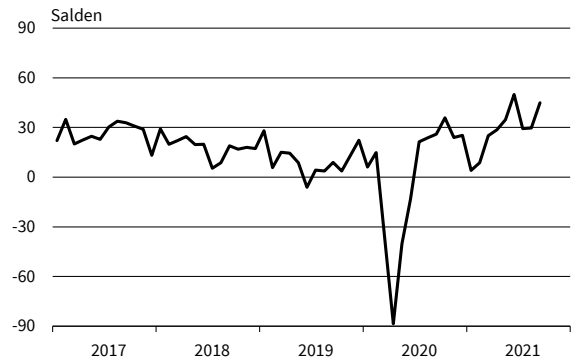
Vermietung beweglicher Sachen
Beschäftigtererwartungen



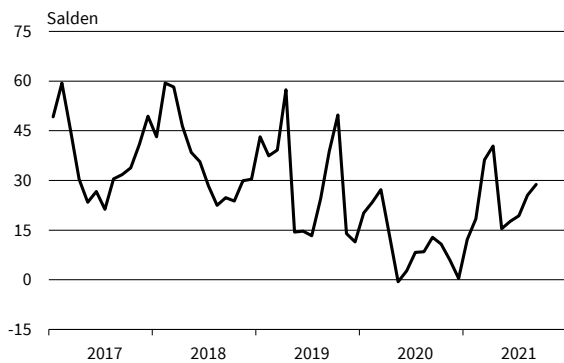
Personaldienstleistungen
Geschäftsklima, Geschäftslage und Geschäftserwartungen



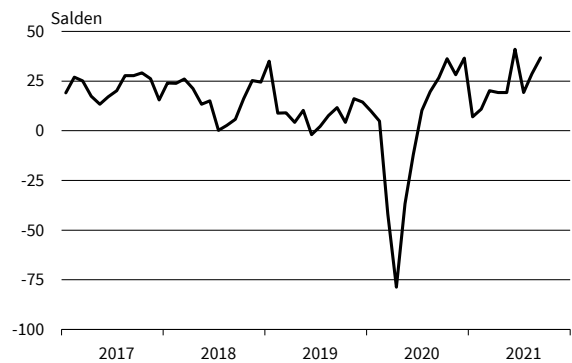
Personaldienstleistungen
Umsatzerwartungen



Personaldienstleistungen
Preiserwartungen



Personaldienstleistungen
Beschäftigtererwartungen

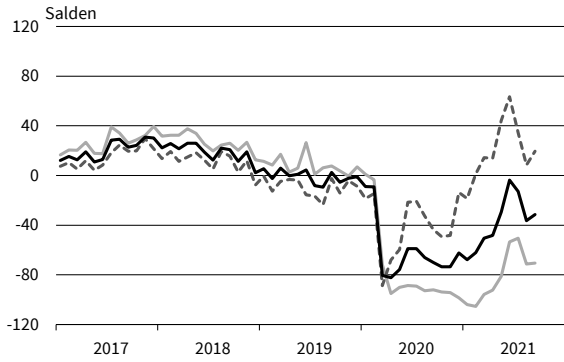


— Geschäftsklima - - - - - Geschäftslage ······ Geschäftserwartungen

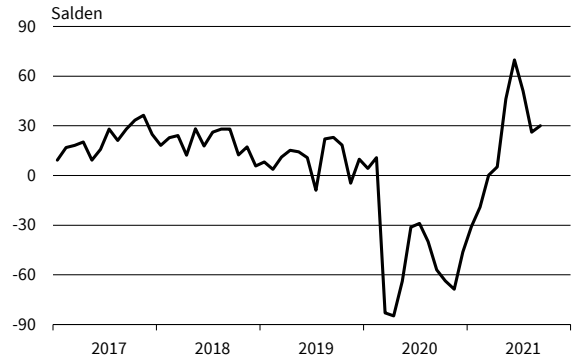
Werte saisonbereinigt mit X-13 ARIMA-SEATS.
Quelle: ifo Konjunkturumfragen.

DIENSTLEISTUNGEN

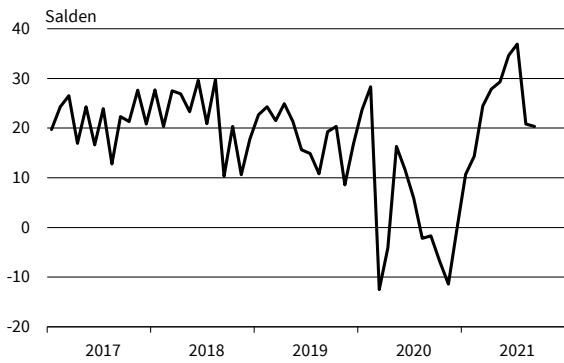
Reisebüros und Reiseveranstalter
Geschäftsklima, Geschäftslage und Geschäftserwartungen



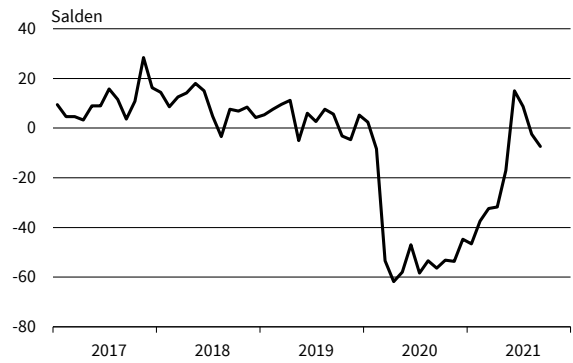
Reisebüros und Reiseveranstalter
Umsatzerwartungen



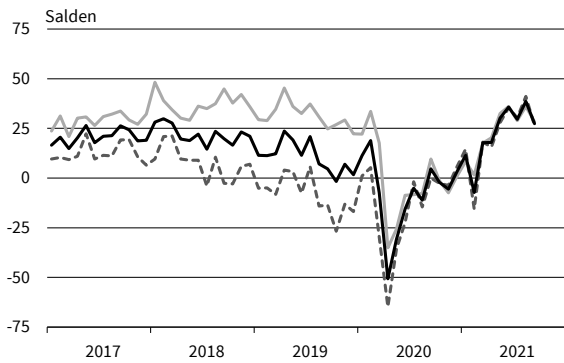
Reisebüros und Reiseveranstalter
Preiserwartungen



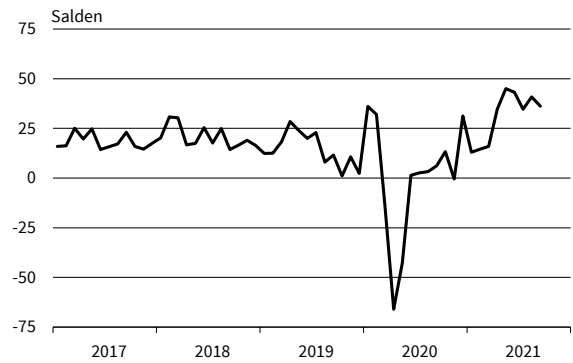
Reisebüros und Reiseveranstalter
Beschäftigenerwartungen



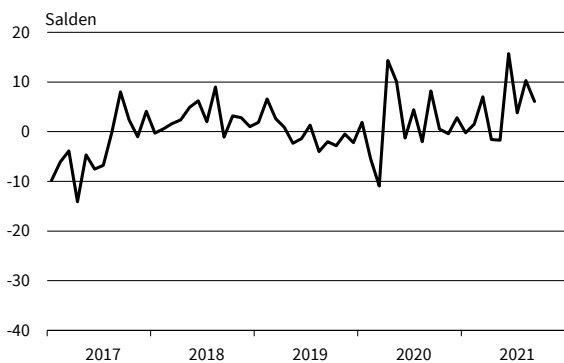
Mobilien-Leasing
Geschäftsklima, Geschäftslage und Geschäftserwartungen



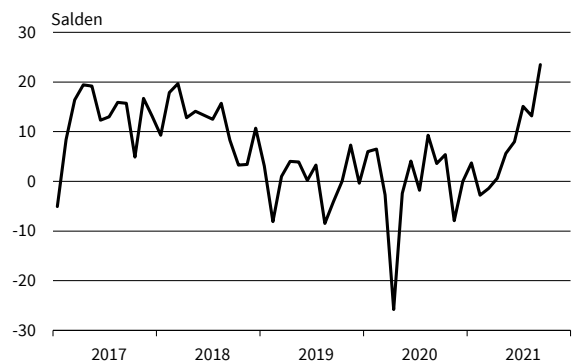
Mobilien-Leasing
Umsatzerwartungen



Mobilien-Leasing
Preiserwartungen



Mobilien-Leasing
Beschäftigenerwartungen



— Geschäftsklima - - - - - Geschäftslage ······ Geschäftserwartungen

Werte saisonbereinigt mit X-13 ARIMA-SEATS.
Quelle: ifo Konjunkturumfragen.

ifo Konjunkturperspektiven
ISSN 2699-2116

Herausgeber: ifo Institut, Poschingerstraße 5, 81679 München, Postfach 86 04 60, 81631 München,
Telefon (089) 92 24-0, Telefax (089) 98 53 69, E-Mail: ifo@ifo.de.

Erscheinungsart: online.

Erscheinungsweise: monatlich.

Satz: ifo Institut.

Nachdruck und sonstige Verbreitung (auch auszugsweise):

Nur mit Quellenangabe und gegen Einsendung eines Belegexemplars.

im Internet:

<https://www.ifo.de/publikationen/ifo-konjunkturperspektiven>