

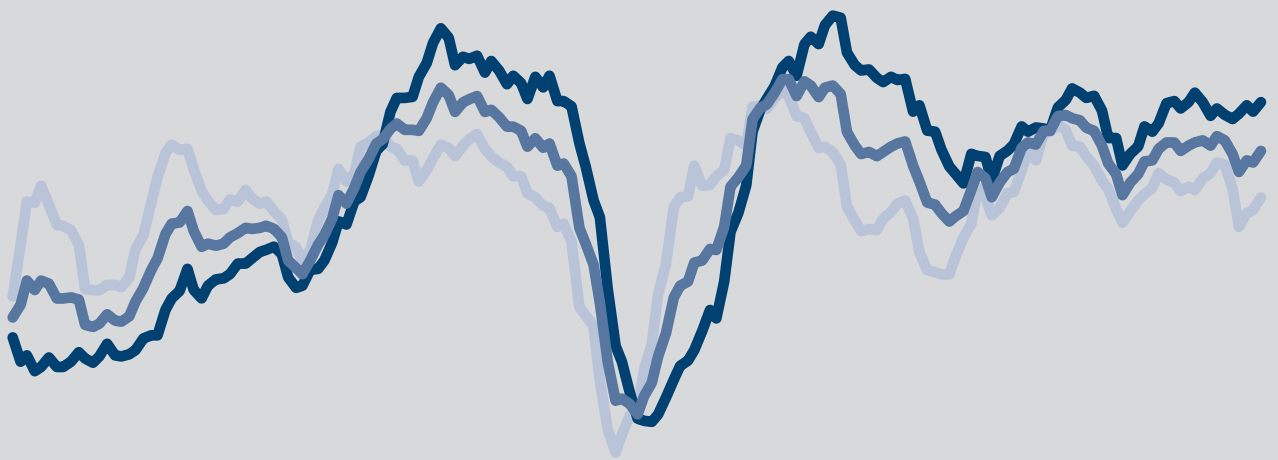
Verarbeitendes Gewerbe

Bauhauptgewerbe

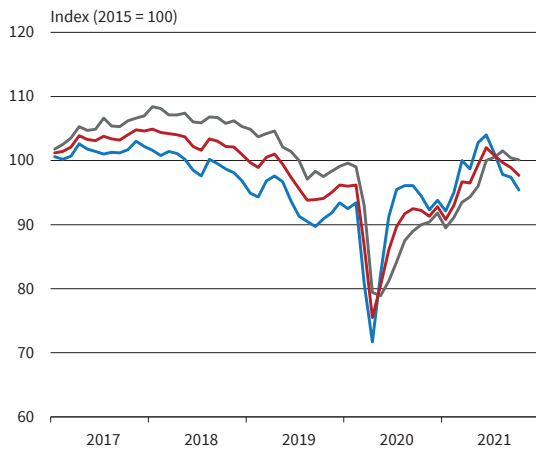
Großhandel

Einzelhandel

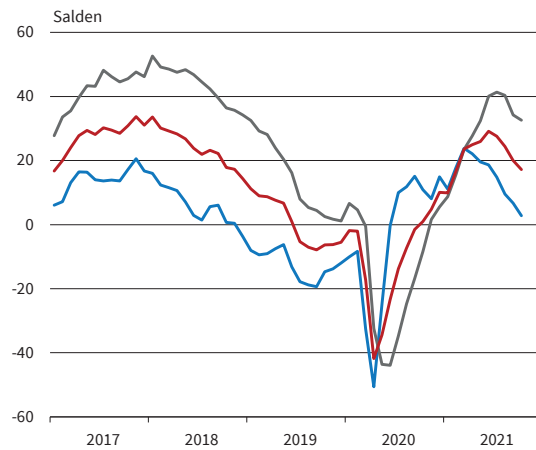
Dienstleistungen



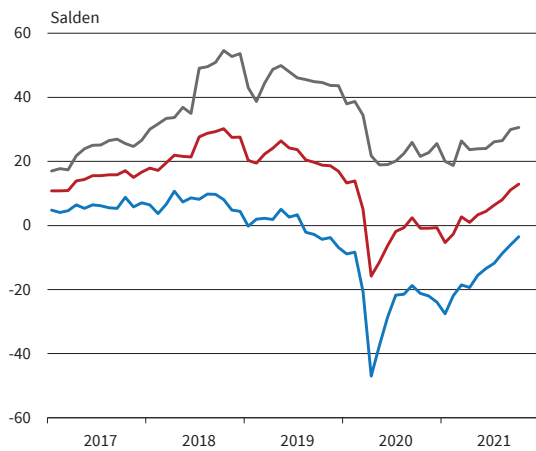
## Deutschland<sup>1</sup>



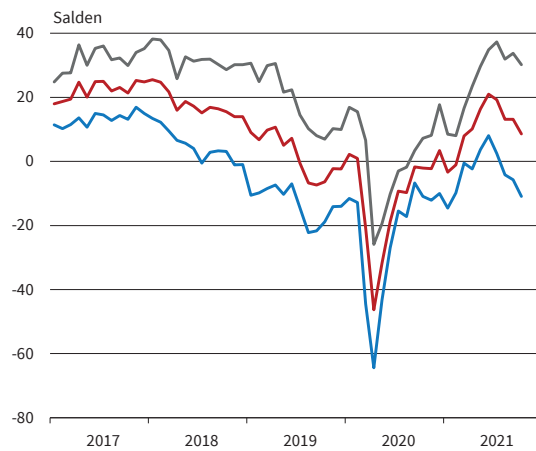
## Verarbeitendes Gewerbe



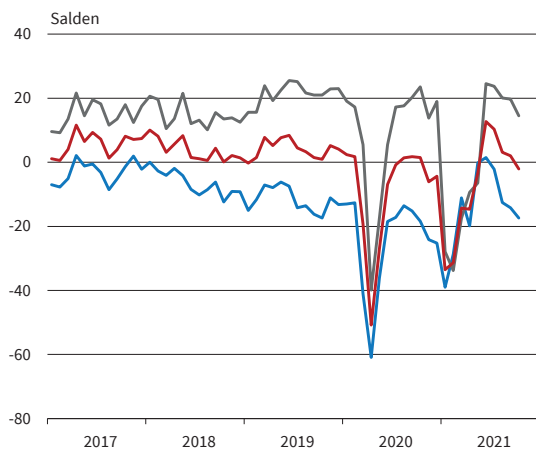
## Bauhauptgewerbe



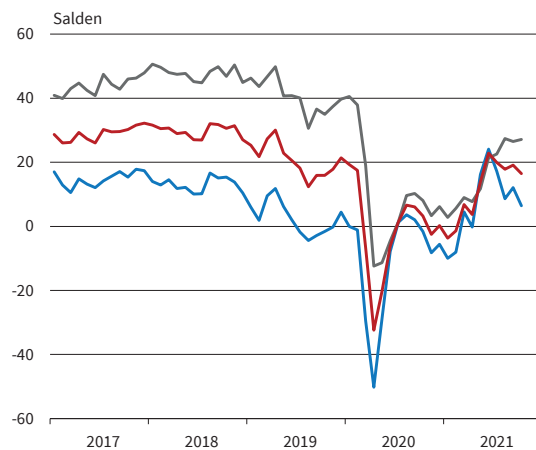
## Großhandel



## Einzelhandel



## Dienstleistungen<sup>2</sup>



— Geschäftsklima    — Geschäftslage    — Geschäftserwartungen

\* Werte saisonbereinigt mit X-13 ARIMA-SEATS.

<sup>1</sup> Verarbeitendes Gewerbe, Dienstleistungen, Bauhauptgewerbe, Groß- und Einzelhandel.

<sup>2</sup> Ohne Handel, Kreditgewerbe, Leasing, Versicherungen und Staat.

Bereich	Beurteilung und Entwicklung im Berichtsmonat						Pläne und Erwartungen					
	Geschäftslage Beurteilung	Produktion im Vormonat	Fertigwarenlager Beurteilung	Nachfragesituation im Vormonat	Auftragsbestand (In- und Ausland) im Vormonat	Inlandsverk.preise im Vormonat	Produktion für die nächsten 3 Monate	Inlandsverk.preise für die nächsten 3 Monate	Exportgeschäft	Geschäftsentwickl. für 6 Monate		
<b>Erläuterungen:</b> Die Gesamtfläche jedes Feldes entspricht 100 % der Antworten der meldenden Firmen. Die Balkenunterteilung gibt die unterschiedliche Häufigkeit der Antworten wieder. (Firmenmeldungen in %)	gut befriedigend bzw. saisonüblich schlecht	lebhafter unverändert schwächer	zu klein ausreichend bzw. Lagerh. nicht üblich zu groß	besser unverändert schlechter	höher etwa gleich bzw. nicht üblich niedriger	verhältnismäßig groß ausreichend bzw. nicht üblich zu klein	erhöht nicht verändert gesenkt	Erhöhung keine Veränderung bzw. nicht üblich Rückgang	Erhöhung keine Veränderung Rückgang	Zunahme keine Veränderung bzw. kein Export Abnahme	günstiger etwa gleich ungünstiger	
Verarbeitendes Gewerbe	[Stacked bar chart data]											
Vorleistungsgüter	[Stacked bar chart data]											
Investitionsgüter	[Stacked bar chart data]											
Konsumgüter	[Stacked bar chart data]											
Ernährungsgewerbe und Tabakverarbeitung	[Stacked bar chart data]											
Herst. von Textilien	[Stacked bar chart data]											
Herst. v. Holz-, Flecht-, Korb- u. Korkwaren (oh. Möbel)	[Stacked bar chart data]											
Herst. v. Papier, Pappe u. Waren daraus	[Stacked bar chart data]											
Druckerzeugnisse und Vervielfältigung	[Stacked bar chart data]											
Chemische Industrie	[Stacked bar chart data]											
Gummi-u.Kunststoffwaren	[Stacked bar chart data]											
Glasgewerbe, Keramik und Verarbeitung von Steinen und Erden	[Stacked bar chart data]											
Metallerzeugung u. -bearbeitung	[Stacked bar chart data]											
Metallerzeugnisse	[Stacked bar chart data]											
Datenverarbeitungsgeräte und elektronische u. optische Erzeugn.	[Stacked bar chart data]											
Elektrische Ausrüstungen	[Stacked bar chart data]											
Maschinenbau	[Stacked bar chart data]											
Kraftwagen und Kraftwagenteile	[Stacked bar chart data]											
Herst. von Möbeln	[Stacked bar chart data]											

VERARBEITENDES GEWERBE

	10/20	11/20	12/20	01/21	02/21	03/21	04/21	05/21	06/21	07/21	08/21	09/21	10/21
<b>Verarbeitendes Gewerbe</b>													
Geschäftsklima	1,0	4,8	10,1	9,9	16,6	23,6	24,9	25,9	29,1	27,6	24,4	20,0	17,2
Geschäftslage	-8,4	1,6	5,5	8,7	15,5	23,5	27,7	32,4	40,1	41,3	40,3	34,2	32,6
Geschäftserwartungen	10,9	8,1	14,9	11,1	17,7	23,8	22,1	19,6	18,6	14,8	9,5	6,7	2,8
Auftragsbestandsbeurteilung	-22,0	-16,2	-10,5	-8,3	-4,6	3,7	11,9	19,1	26,0	28,7	26,1	27,1	25,9
Produktionspläne	16,0	7,2	7,3	10,7	21,2	28,6	31,4	26,0	26,9	22,9	27,5	28,1	21,9
Exportserwartungen	6,1	-0,2	3,1	8,9	13,3	23,4	23,7	22,1	24,2	23,1	16,7	20,5	13,0
Kapazitätsauslastung (%)	80,3			82,0			86,0			86,8			84,7
<b>Vorleistungsgüter</b>													
Geschäftsklima	-1,1	7,5	12,4	15,9	23,2	35,3	31,1	26,3	36,6	30,0	27,6	25,1	19,2
Geschäftslage	-13,4	4,6	11,9	17,0	27,3	38,5	41,8	43,1	52,1	48,7	49,1	47,6	41,6
Geschäftserwartungen	12,0	10,4	12,8	14,9	19,1	32,1	20,7	10,6	22,0	12,7	7,9	4,7	-1,1
Auftragsbestandsbeurteilung	-25,3	-18,5	-7,6	-2,1	1,2	12,5	20,6	33,1	34,6	32,5	34,9	37,2	32,7
Produktionspläne	13,8	10,9	11,1	15,6	21,0	28,3	30,7	24,5	26,9	21,9	25,7	27,3	14,6
Exportserwartungen	7,9	3,7	5,5	8,4	12,3	23,8	25,6	25,6	22,6	18,2	19,3	26,1	11,7
Kapazitätsauslastung (%)	78,9			82,3			86,4			87,7			85,1
<b>Investitionsgüter</b>													
Geschäftsklima	-0,5	-2,1	4,1	8,0	18,6	24,5	27,3	28,9	32,0	32,4	27,4	23,8	22,7
Geschäftslage	-12,2	-6,3	-7,2	-2,4	11,1	20,6	27,3	35,9	39,0	43,6	42,4	35,3	39,8
Geschäftserwartungen	11,9	2,1	16,0	19,0	26,4	28,5	27,2	22,2	25,2	21,8	13,4	12,8	6,9
Auftragsbestandsbeurteilung	-15,4	-11,0	-9,1	-4,2	-3,3	7,9	19,1	30,7	38,1	42,3	41,4	45,5	44,5
Produktionspläne	23,8	5,3	-0,7	7,5	27,4	38,9	42,8	29,4	31,7	30,2	40,2	41,3	41,6
Exportserwartungen	13,9	2,3	2,6	6,9	16,3	27,1	33,7	17,3	22,6	21,5	21,0	33,6	23,8
Kapazitätsauslastung (%)	83,1			81,6			88,2			85,9			84,2
<b>Konsumgüter (ohne Ernährungsgewerbe)</b>													
Geschäftsklima	-0,8	1,1	-0,1	-8,3	3,4	9,2	3,9	10,6	10,6	10,7	10,0	5,4	5,3
Geschäftslage	-5,5	-0,3	-2,1	-7,7	-8,9	-6,9	-4,2	-1,4	11,5	12,7	17,8	13,6	14,0
Geschäftserwartungen	4,0	2,4	1,8	-8,8	16,5	26,8	12,4	23,4	9,6	8,7	2,4	-2,5	-2,9
Auftragsbestandsbeurteilung	-30,4	-22,6	-26,3	-26,0	-32,1	-31,5	-26,1	-22,2	-18,1	-14,3	-11,7	-6,8	-3,4
Produktionspläne	5,7	7,4	6,4	-4,8	1,0	17,0	23,3	26,1	17,5	16,5	13,7	13,0	12,6
Exportserwartungen	-10,1	-9,2	-5,2	-7,6	-6,3	4,7	12,3	24,0	13,6	14,6	8,1	8,0	8,8
Kapazitätsauslastung (%)	80,1			79,6			80,9			83,3			82,6
<b>Nahrungs- und Genussmittel</b>													
Geschäftsklima	-5,0	1,6	2,0	0,6	-3,6	5,7	9,4	5,3	21,2	15,2	12,0	-6,8	4,1
Geschäftslage	11,7	13,0	11,3	-1,5	-4,3	0,7	8,1	2,5	21,7	21,9	21,1	4,9	16,3
Geschäftserwartungen	-20,4	-9,2	-6,9	2,6	-2,9	10,9	10,8	8,1	20,6	8,7	3,2	-17,8	-7,5
Auftragsbestandsbeurteilung	-12,8	-13,3	-11,8	-17,3	-20,4	-19,6	-8,8	-17,8	-12,7	-13,4	-17,8	-16,3	-14,9
Produktionspläne	4,5	-8,6	4,9	7,5	16,7	18,0	12,3	18,1	27,1	26,5	7,7	25,1	26,6
Exportserwartungen	-4,5	-21,6	-8,6	5,0	7,0	18,5	22,9	10,4	27,2	22,3	14,2	15,4	11,5
Kapazitätsauslastung (%)	79,0			78,6			80,5			81,6			80,2
<b>Maschinenbau</b>													
Geschäftsklima	-5,1	-4,3	3,0	7,1	12,8	24,5	30,7	35,4	39,4	41,8	36,3	36,5	31,9
Geschäftslage	-17,2	-15,3	-8,5	-2,0	10,5	19,9	31,3	39,6	44,7	52,3	53,5	54,2	53,1
Geschäftserwartungen	7,8	7,3	15,2	16,6	15,2	29,3	30,1	31,3	34,1	31,7	20,3	20,1	12,4
Auftragsbestandsbeurteilung	-37,0	-30,5	-24,5	-19,9	-16,5	-5,1	6,0	18,5	26,9	32,4	39,6	37,3	37,0
Produktionspläne	4,6	4,3	9,8	13,2	20,4	36,0	38,9	42,6	43,5	35,3	42,5	40,7	30,6
Exportserwartungen	2,2	2,6	9,4	10,9	16,2	27,0	31,9	30,0	34,1	29,9	27,3	21,3	22,0
Kapazitätsauslastung (%)	77,7			79,9			86,7			88,5			89,8
<b>Kraftwagen und Kraftwagenteile</b>													
Geschäftsklima	8,9	4,3	1,3	1,7	16,9	13,9	23,8	17,7	22,7	28,7	18,7	9,8	8,5
Geschäftslage	-0,5	6,3	-10,6	-8,0	0,3	11,9	24,8	38,1	42,5	52,5	30,1	12,1	21,2
Geschäftserwartungen	18,7	2,3	14,0	11,9	34,9	16,0	22,8	-1,0	4,5	7,2	7,8	7,5	-3,3
Auftragsbestandsbeurteilung	9,3	8,3	8,6	7,6	9,1	18,9	30,2	38,3	54,5	55,8	42,8	48,7	43,0
Produktionspläne	37,9	4,3	-11,0	3,2	34,2	42,3	41,5	8,4	16,9	24,7	35,4	37,7	40,6
Exportserwartungen	20,2	-0,9	2,0	2,9	11,9	24,8	26,9	-1,3	12,3	7,9	16,8	35,1	18,1
Kapazitätsauslastung (%)	85,7			84,7			90,2			85,2			78,2

Werte saisonbereinigt mit X-13 ARIMA-SEATS.  
Quelle: ifo Konjunkturumfragen.

VERARBEITENDES GEWERBE

	10/20	11/20	12/20	01/21	02/21	03/21	04/21	05/21	06/21	07/21	08/21	09/21	10/21
<b>Elektrische Ausrüstungen</b>													
Geschäftsklima	8,0	13,6	16,3	16,0	23,9	41,1	37,8	40,5	36,7	42,1	34,4	29,6	28,2
Geschäftslage	-3,6	13,4	10,2	13,9	23,3	51,8	46,0	49,5	52,0	62,8	59,3	55,7	49,4
Geschäftserwartungen	20,3	13,8	22,6	18,1	24,5	30,8	29,8	31,9	22,3	23,0	11,8	6,1	8,7
Auftragsbestandsbeurteilung	-19,3	-14,4	-8,6	-4,1	8,5	23,4	29,7	34,2	45,4	52,5	54,1	54,5	53,8
Produktionspläne	15,7	8,1	20,6	20,4	30,9	41,4	41,2	39,5	38,7	36,9	35,6	42,0	24,3
Exportserwartungen	10,5	11,7	19,8	20,6	29,3	33,0	38,4	40,7	38,1	36,8	27,0	26,9	22,4
Kapazitätsauslastung (%)	79,6			82,4			88,2			89,8			88,4
<b>Datenverarbeitungsgeräte</b>													
Geschäftsklima	7,2	9,3	11,3	21,9	30,5	31,9	33,4	36,5	32,8	36,6	34,8	37,0	32,7
Geschäftslage	-12,8	-11,7	2,0	11,2	21,1	27,6	34,0	42,1	41,5	49,2	49,4	48,5	51,8
Geschäftserwartungen	29,4	32,7	21,1	33,2	40,4	36,2	32,8	31,0	24,3	24,7	21,1	26,0	15,2
Auftragsbestandsbeurteilung	-34,9	-22,0	-21,5	-5,4	5,0	20,9	26,8	40,5	31,3	43,4	46,9	56,9	52,5
Produktionspläne	22,9	27,0	28,0	29,4	33,2	37,4	47,0	46,1	40,0	39,4	38,9	39,6	36,0
Exportserwartungen	18,5	16,3	5,2	22,7	21,5	31,4	41,6	42,7	34,0	39,9	29,1	36,4	31,1
Kapazitätsauslastung (%)	82,9			84,1			89,1			90,3			90,8
<b>Metallerzeugung und -bearbeitung</b>													
Geschäftsklima	-30,5	-12,6	-12,5	-1,2	8,4	16,1	26,5	30,8	32,9	27,2	28,7	35,3	18,4
Geschäftslage	-65,8	-37,3	-40,5	-21,9	-1,0	12,2	21,0	27,3	36,2	32,8	29,8	38,7	35,2
Geschäftserwartungen	14,1	15,7	20,5	21,8	18,2	20,1	32,1	34,3	29,7	21,7	27,6	31,8	2,8
Auftragsbestandsbeurteilung	-50,6	-40,4	-25,0	-20,4	-6,1	2,1	12,9	16,6	27,3	29,7	33,5	41,6	23,5
Produktionspläne	4,6	6,8	15,0	20,2	19,0	37,8	27,1	30,2	21,4	23,3	21,3	23,1	24,7
Exportserwartungen	-3,2	-2,0	3,4	-1,4	-3,9	11,9	12,1	20,1	20,8	12,2	8,2	14,6	10,8
Kapazitätsauslastung (%)	72,8			78,2			85,8			89,2			87,5
<b>Herstellung von Metallerzeugnissen</b>													
Geschäftsklima	0,3	2,8	5,3	2,1	13,2	23,2	28,0	26,7	28,8	29,9	25,2	19,2	14,8
Geschäftslage	-11,4	-3,2	2,5	4,0	12,5	22,2	32,1	39,2	44,9	48,6	40,8	40,3	30,5
Geschäftserwartungen	12,7	9,0	8,2	0,2	13,9	24,2	24,0	14,9	13,8	12,6	10,5	-0,1	0,3
Auftragsbestandsbeurteilung	-40,8	-33,8	-25,1	-23,3	-15,7	-6,3	4,3	15,1	21,6	21,9	19,2	17,0	16,1
Produktionspläne	12,9	8,5	8,3	10,1	22,7	28,3	28,7	25,1	25,4	21,1	17,7	15,6	11,2
Exportserwartungen	6,3	0,5	-1,4	3,3	3,2	20,4	23,5	24,8	19,9	16,2	17,5	14,8	10,1
Kapazitätsauslastung (%)	75,9			79,3			84,4			86,3			84,6
<b>Chemische Industrie</b>													
Geschäftsklima	9,0	15,5	22,9	18,5	24,7	33,5	29,4	31,5	35,6	32,5	28,7	30,6	26,4
Geschäftslage	3,3	7,7	29,0	22,7	26,8	36,6	44,6	46,5	50,2	55,6	56,3	54,5	50,1
Geschäftserwartungen	14,8	23,5	16,9	14,5	22,5	30,6	15,1	17,4	21,9	11,6	4,0	8,9	4,9
Auftragsbestandsbeurteilung	-15,0	-1,7	3,1	6,7	9,5	12,3	21,9	21,7	24,5	31,7	26,9	24,5	19,9
Produktionspläne	18,6	15,9	9,9	16,2	20,7	18,5	27,0	20,7	20,5	22,9	34,1	32,6	14,9
Exportserwartungen	13,5	11,3	12,6	13,5	19,1	20,4	24,4	26,7	17,5	21,6	23,4	28,9	16,4
Kapazitätsauslastung (%)	81,8			85,4			87,3			86,7			84,7
<b>Gummi- und Kunststoffwaren</b>													
Geschäftsklima	15,5	9,9	16,8	22,2	22,4	30,2	29,9	32,7	39,1	34,2	25,0	21,8	19,1
Geschäftslage	12,2	16,3	15,0	30,5	29,1	42,6	46,6	50,7	55,6	57,3	50,8	42,2	37,2
Geschäftserwartungen	18,8	3,8	18,6	14,2	15,9	18,5	14,2	16,0	23,7	13,1	1,9	3,1	2,5
Auftragsbestandsbeurteilung	-17,2	-9,7	3,0	8,2	11,9	26,8	20,8	38,6	45,7	40,2	42,6	32,6	32,5
Produktionspläne	21,0	16,1	14,4	16,8	19,0	25,7	18,4	20,9	26,7	20,4	21,6	18,7	4,8
Exportserwartungen	7,1	-0,2	1,0	7,8	14,8	23,4	20,1	30,3	28,3	17,8	22,1	20,2	6,0
Kapazitätsauslastung (%)	76,4			79,9			84,2			85,3			81,8
<b>Papiergewerbe</b>													
Geschäftsklima	1,7	2,5	10,5	4,4	11,7	21,1	25,8	27,9	26,3	17,4	22,3	20,4	7,6
Geschäftslage	-8,5	11,7	18,8	8,5	21,9	21,3	32,8	38,2	43,8	35,0	29,7	30,6	22,5
Geschäftserwartungen	12,4	-6,3	2,4	0,3	1,9	20,8	19,0	18,0	10,1	1,2	15,2	10,6	-6,4
Auftragsbestandsbeurteilung	-27,8	-20,0	-16,0	-4,9	6,7	11,1	17,6	22,9	43,8	44,2	33,4	45,3	56,0
Produktionspläne	18,1	-4,9	4,6	2,1	23,6	20,7	31,9	22,3	30,1	14,9	7,3	0,3	16,5
Exportserwartungen	4,9	2,4	2,2	9,3	15,9	13,6	18,1	18,3	23,0	4,2	13,9	17,0	8,0
Kapazitätsauslastung (%)	84,2			87,2			90,4			93,2			89,8

Werte saisonbereinigt mit X-13 ARIMA-SEATS.  
Quelle: ifo Konjunkturumfragen.

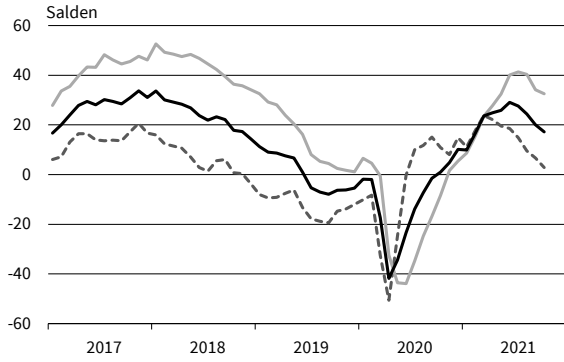
VERARBEITENDES GEWERBE

	10/20	11/20	12/20	01/21	02/21	03/21	04/21	05/21	06/21	07/21	08/21	09/21	10/21
<b>Druckerzeugnisse</b>													
Geschäftsklima	-13,4	-20,0	-7,2	-22,5	-12,4	-1,6	-11,1	-2,9	1,7	10,3	9,4	8,8	6,2
Geschäftslage	-33,9	-27,4	-18,5	-33,9	-27,5	-21,4	-20,6	-12,6	-1,4	8,6	11,6	6,1	11,8
Geschäftserwartungen	9,7	-12,3	4,7	-10,3	4,1	20,3	-1,1	7,2	4,9	12,0	7,2	11,4	0,7
Auftragsbestandsbeurteilung	-55,0	-51,4	-53,1	-46,6	-51,6	-52,2	-46,3	-39,5	-26,8	-18,4	-20,7	-22,1	-9,9
Produktionspläne	-13,3	-12,0	-5,5	-10,7	-4,5	14,9	17,8	11,9	13,6	15,8	11,1	8,8	1,7
Exportserwartungen	-31,1	-21,4	-6,5	-21,2	-14,0	-10,9	-4,6	3,6	-2,3	8,5	0,4	2,1	-6,9
Kapazitätsauslastung (%)	75,5			76,2			75,2			82,2			82,8
<b>Glasgewerbe, Keramik, Verarbeitung von Steinen und Erden</b>													
Geschäftsklima	10,7	14,4	11,5	14,0	12,5	22,8	31,5	31,6	31,2	26,1	21,8	20,7	18,9
Geschäftslage	19,9	28,6	26,1	26,4	22,3	30,5	45,5	48,3	50,9	54,2	49,9	49,8	52,6
Geschäftserwartungen	2,0	1,0	-2,2	2,2	3,2	15,4	18,4	16,0	13,0	1,1	-3,2	-5,0	-10,4
Auftragsbestandsbeurteilung	-2,2	-6,3	4,2	7,7	7,7	9,7	17,1	23,6	29,6	26,5	28,4	29,0	15,8
Produktionspläne	-0,7	4,2	3,3	13,1	12,4	18,9	20,7	16,7	18,1	10,7	5,4	6,9	5,4
Exportserwartungen	2,0	6,7	7,0	17,2	6,3	21,0	23,1	21,5	22,2	17,7	9,1	12,1	16,2
Kapazitätsauslastung (%)	82,3			85,0			87,1			88,2			86,4
<b>Herstellung von Möbeln</b>													
Geschäftsklima	-4,9	-4,2	3,2	-14,3	-2,7	-2,4	3,9	14,4	23,1	6,5	19,2	12,4	19,9
Geschäftslage	-9,2	5,9	15,9	1,3	-9,2	-18,8	-4,9	11,3	14,5	12,7	34,6	29,9	41,8
Geschäftserwartungen	-0,6	-13,9	-8,8	-28,6	4,0	15,4	13,2	17,6	32,2	0,4	4,9	-3,8	0,0
Auftragsbestandsbeurteilung	-25,6	1,4	-0,8	-16,7	-38,8	-67,0	-21,0	-8,6	-8,8	1,1	15,2	14,6	18,3
Produktionspläne	14,4	1,1	25,1	-11,2	-27,2	0,7	19,4	34,4	39,2	25,6	6,9	5,5	19,9
Exportserwartungen	1,7	-17,2	6,4	-17,2	-34,2	5,6	2,3	39,9	21,0	14,6	0,6	3,0	4,4
Kapazitätsauslastung (%)	84,1			84,3			84,2			90,2			91,3
<b>Holzgewerbe (ohne Möbel)</b>													
Geschäftsklima	24,5	24,9	20,0	20,1	21,9	27,6	28,0	34,7	34,0	34,2	23,1	19,4	4,5
Geschäftslage	40,6	52,1	40,8	43,7	55,0	58,3	60,0	71,0	67,2	63,8	55,4	52,4	29,8
Geschäftserwartungen	9,4	0,6	1,0	-1,1	-6,9	0,5	0,0	3,2	4,9	8,0	-5,1	-9,3	-18,1
Auftragsbestandsbeurteilung	21,4	30,5	28,1	30,8	34,4	35,0	44,3	57,8	52,2	32,1	16,1	10,6	13,1
Produktionspläne	15,8	20,7	15,1	6,8	10,9	9,9	14,6	8,4	11,0	3,7	12,2	24,9	1,9
Exportserwartungen	-1,3	6,3	0,7	-10,2	-6,2	-12,2	-6,0	8,3	4,0	3,5	2,8	17,2	-10,2
Kapazitätsauslastung (%)	86,5			89,1			90,6			87,6			83,8
<b>Textilgewerbe</b>													
Geschäftsklima	-24,4	-19,7	-8,0	-12,5	-3,1	-2,0	10,7	8,9	21,7	17,1	16,8	2,6	2,3
Geschäftslage	-43,9	-29,9	-22,2	-17,3	-4,3	-2,2	-6,3	9,7	26,5	37,0	38,9	22,9	17,1
Geschäftserwartungen	-2,4	-8,9	7,3	-7,6	-1,8	-1,9	29,1	8,1	16,9	-1,2	-3,4	-15,9	-11,4
Auftragsbestandsbeurteilung	-58,5	-44,1	-42,9	-42,3	-23,7	-15,1	-25,9	-11,9	-10,9	-6,7	2,0	-3,8	-7,3
Produktionspläne	2,9	-0,8	11,2	1,2	6,8	15,9	27,5	22,7	10,8	5,9	9,5	5,7	14,5
Exportserwartungen	-3,7	-9,7	3,1	3,1	-4,3	12,2	20,4	1,8	31,8	7,2	-8,9	-9,9	-8,8
Kapazitätsauslastung (%)	73,8			76,1			79,0			87,4			79,6
<b>Pharmazeutische Erzeugnisse</b>													
Geschäftsklima	-4,1	21,1	16,9	12,5	9,8	19,3	17,4	13,3	15,9	6,9	7,9	-2,9	-7,7
Geschäftslage	-3,0	22,3	16,5	21,8	9,8	19,4	7,4	7,3	33,8	8,9	18,8	9,7	1,0
Geschäftserwartungen	-5,2	19,8	17,3	3,5	9,7	19,2	27,9	19,5	-0,7	5,0	-2,4	-14,8	-16,1
Auftragsbestandsbeurteilung	-21,2	-19,9	-8,6	-4,3	-9,7	-5,0	-21,4	-19,0	-7,1	-10,5	-18,2	-13,0	-13,1
Produktionspläne	-4,0	36,7	5,5	16,6	15,9	23,1	25,1	29,7	0,5	5,5	5,6	-3,1	2,4
Exportserwartungen	-12,7	4,7	2,7	19,0	12,0	22,7	29,0	26,7	29,1	16,7	9,6	13,1	5,7
Kapazitätsauslastung (%)	82,1			84,1			82,9			82,9			76,2

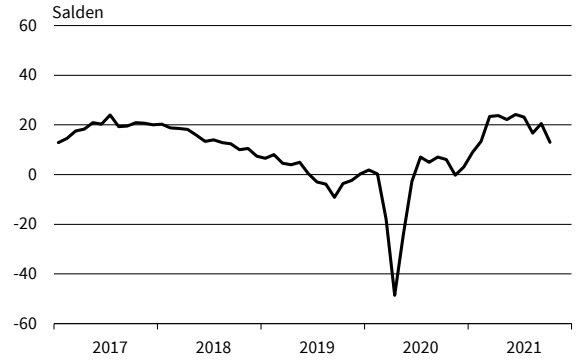
Werte saisonbereinigt mit X-13 ARIMA-SEATS.  
Quelle: ifo Konjunkturumfragen.

# VERARBEITENDES GEWERBE

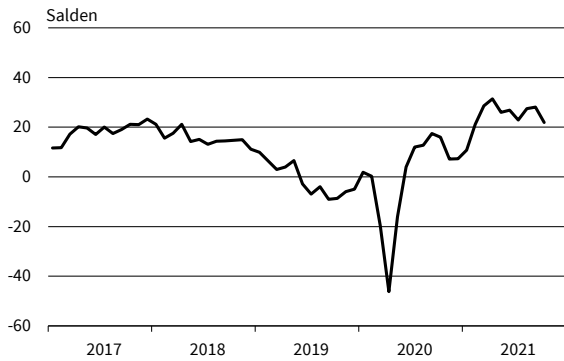
**Verarbeitendes Gewerbe**  
Geschäftsklima, Geschäftslage und Geschäftserwartungen



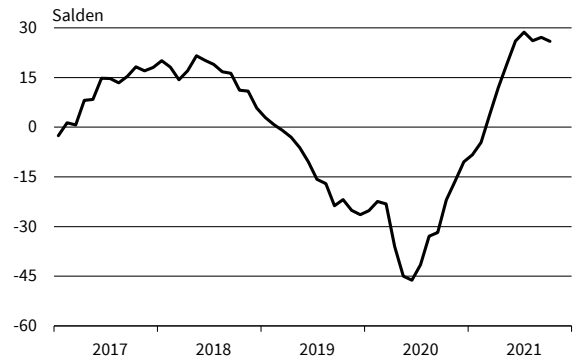
**Verarbeitendes Gewerbe**  
Exportserwartungen



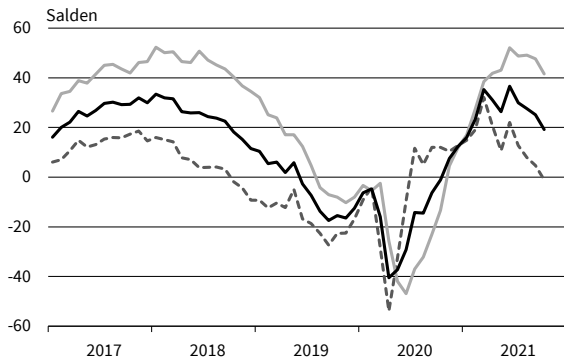
**Verarbeitendes Gewerbe**  
Produktionspläne



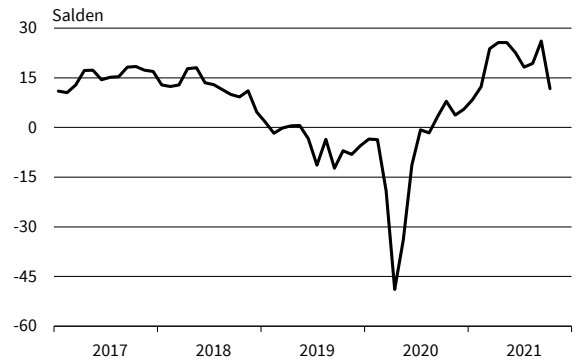
**Verarbeitendes Gewerbe**  
Auftragsbestandsbeurteilung



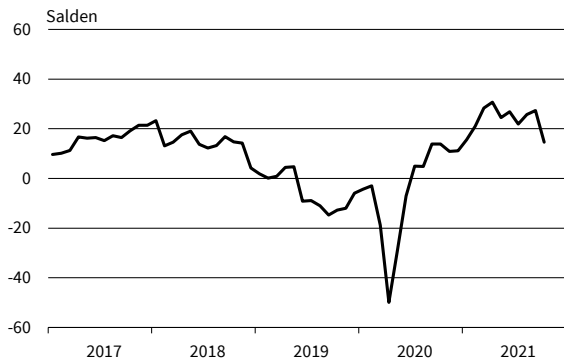
**Vorleistungsgüter**  
Geschäftsklima, Geschäftslage und Geschäftserwartungen



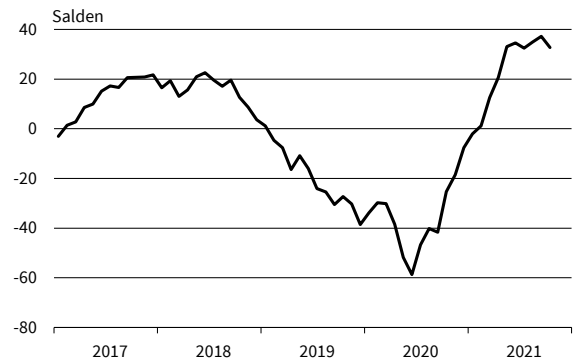
**Vorleistungsgüter**  
Exportserwartungen



**Vorleistungsgüter**  
Produktionspläne



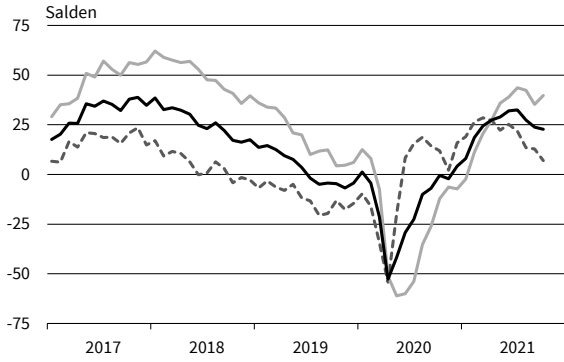
**Vorleistungsgüter**  
Auftragsbestandsbeurteilung



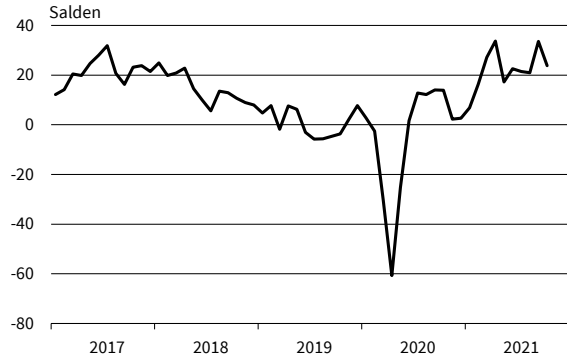
— Geschäftsklima    — Geschäftslage    - - - - - Geschäftserwartungen

Werte saisonbereinigt mit X-13 ARIMA-SEATS.  
Quelle: ifo Konjunkturumfragen.

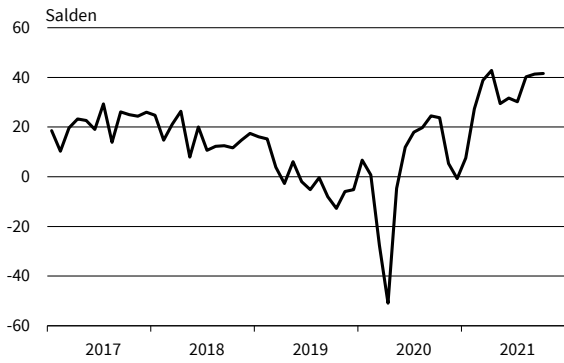
**Investitionsgüter**  
Geschäftsklima, Geschäftslage und Geschäftserwartungen



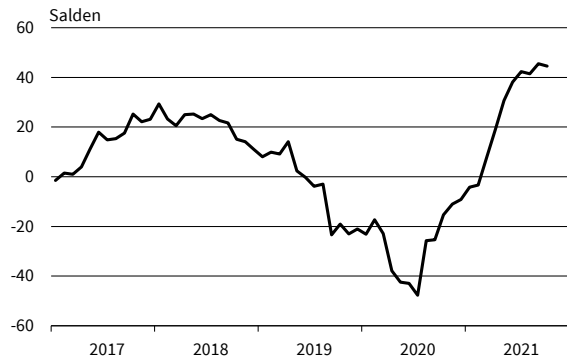
**Investitionsgüter**  
Exportorerwartungen



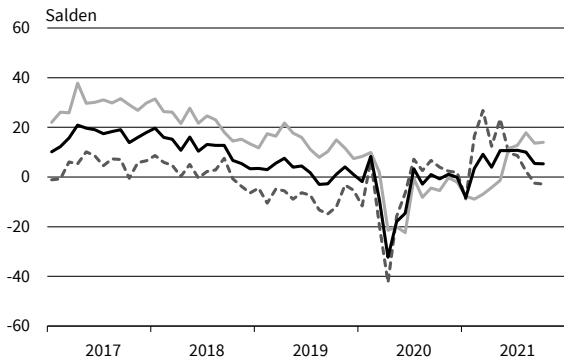
**Investitionsgüter**  
Produktionspläne



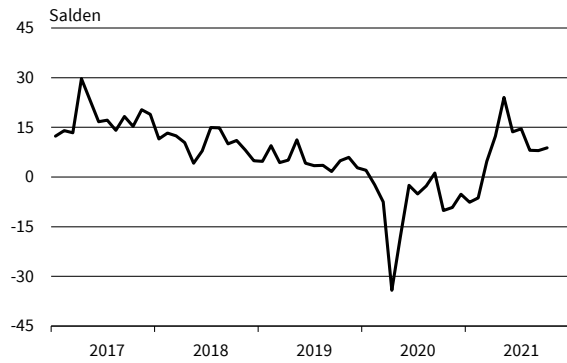
**Investitionsgüter**  
Auftragsbestandsbeurteilung



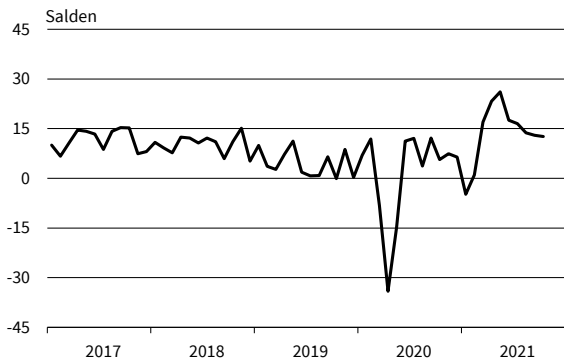
**Konsumgüter (ohne Ernährungsgewerbe)**  
Geschäftsklima, Geschäftslage und Geschäftserwartungen



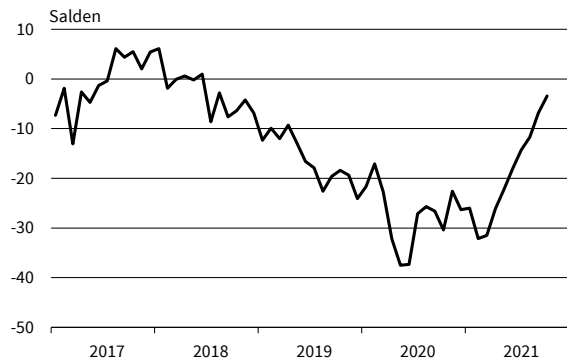
**Konsumgüter (ohne Ernährungsgewerbe)**  
Exportorerwartungen



**Konsumgüter (ohne Ernährungsgewerbe)**  
Produktionspläne



**Konsumgüter (ohne Ernährungsgewerbe)**  
Auftragsbestandsbeurteilung

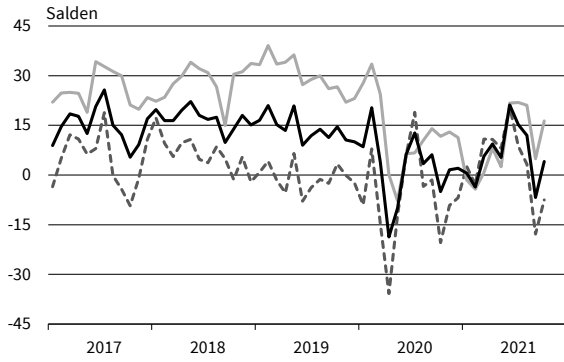


— Geschäftsklima    - - - - - Geschäftslage    ······ Geschäftserwartungen

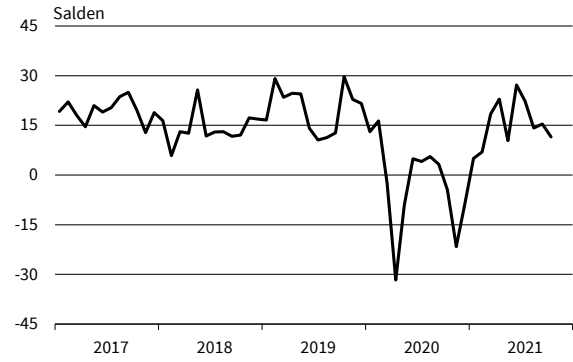
Werte saisonbereinigt mit X-13 ARIMA-SEATS.  
Quelle: ifo Konjunkturumfragen.



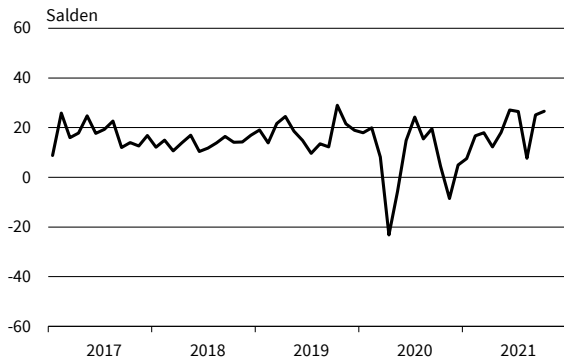
**Nahrungs- und Genussmittel**  
Geschäftsklima, Geschäftslage und Geschäftserwartungen



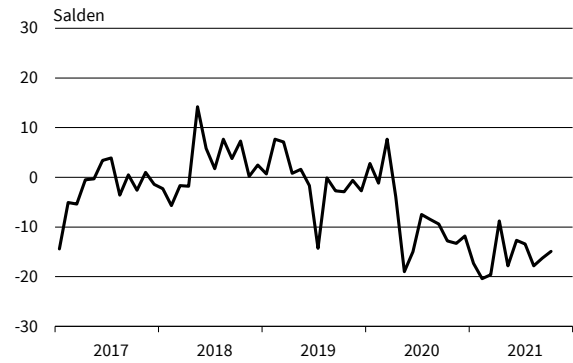
**Nahrungs- und Genussmittel**  
Exportorerwartungen



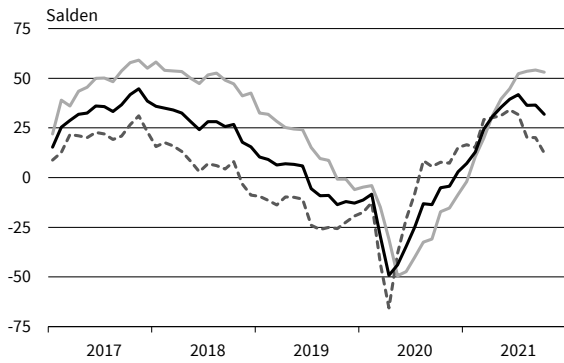
**Nahrungs- und Genussmittel**  
Produktionspläne



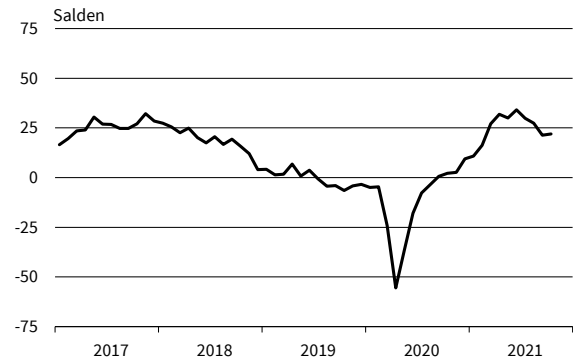
**Nahrungs- und Genussmittel**  
Auftragsbestandsbeurteilung



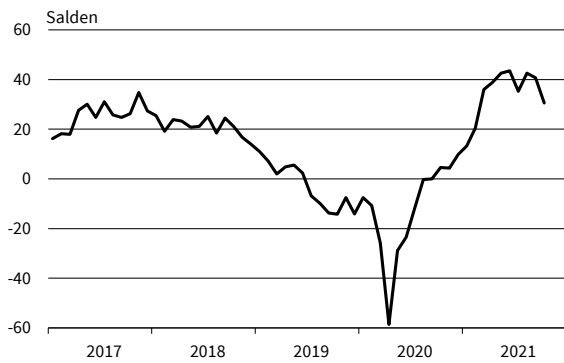
**Maschinenbau**  
Geschäftsklima, Geschäftslage und Geschäftserwartungen



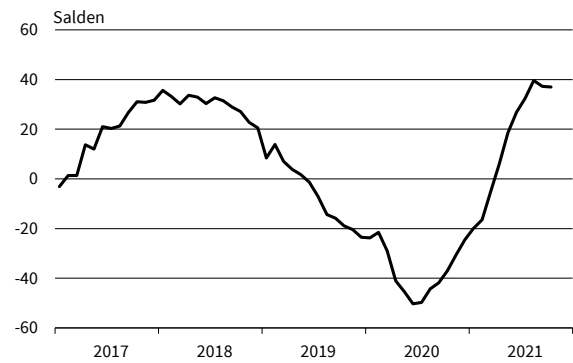
**Maschinenbau**  
Exportorerwartungen



**Maschinenbau**  
Produktionspläne



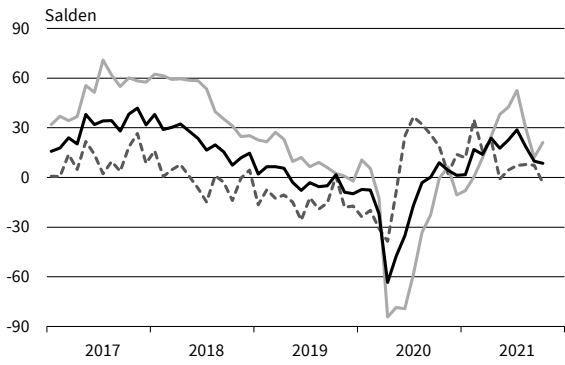
**Maschinenbau**  
Auftragsbestandsbeurteilung



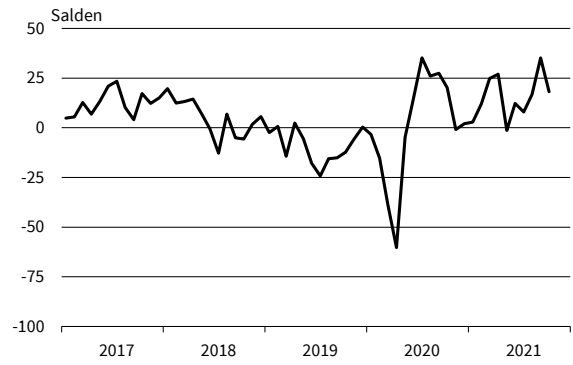
— Geschäftsklima    - - - - - Geschäftslage    ······ Geschäftserwartungen

Werte saisonbereinigt mit X-13 ARIMA-SEATS.  
Quelle: ifo Konjunkturumfragen.

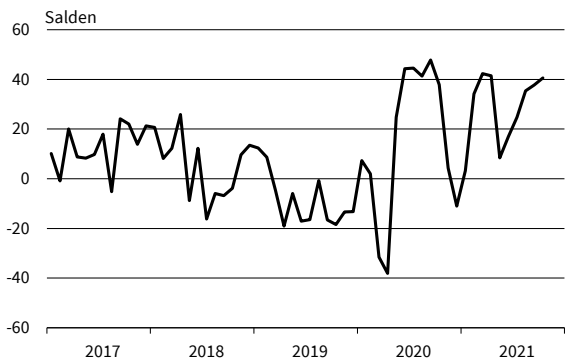
**Kraftwagen und Kraftwagenteile**  
Geschäftsklima, Geschäftslage und Geschäftserwartungen



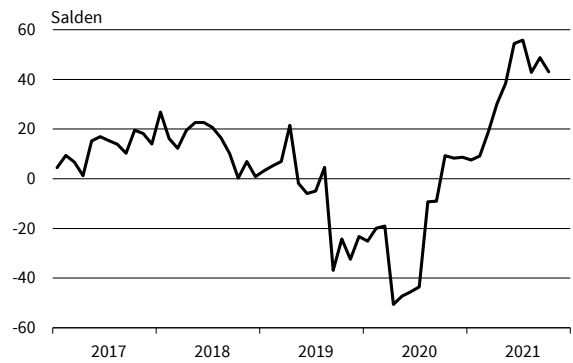
**Kraftwagen und Kraftwagenteile**  
Exportserwartungen



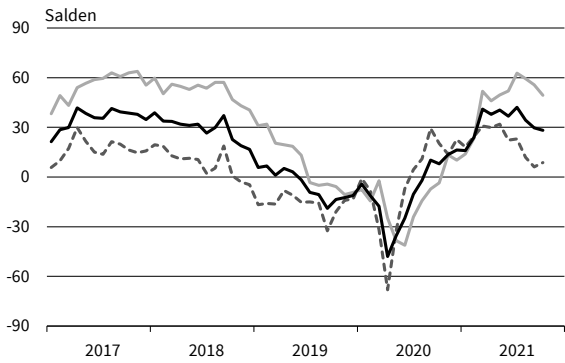
**Kraftwagen und Kraftwagenteile**  
Produktionspläne



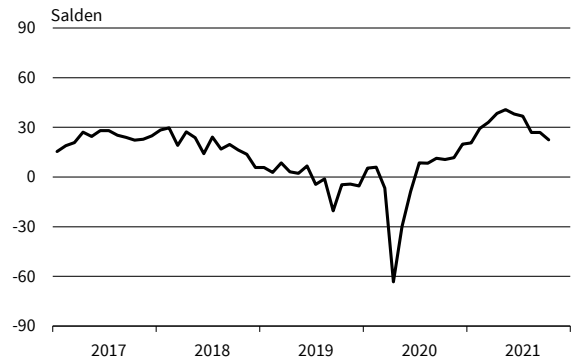
**Kraftwagen und Kraftwagenteile**  
Auftragsbestandsbeurteilung



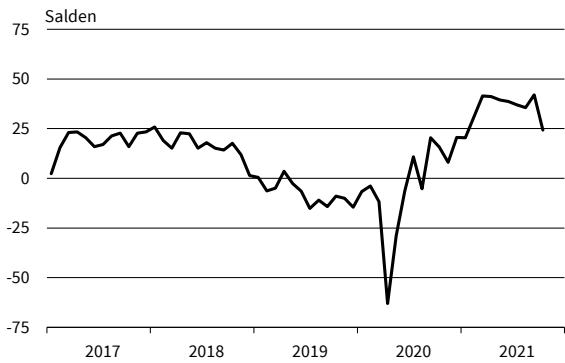
**Elektrische Ausrüstungen**  
Geschäftsklima, Geschäftslage und Geschäftserwartungen



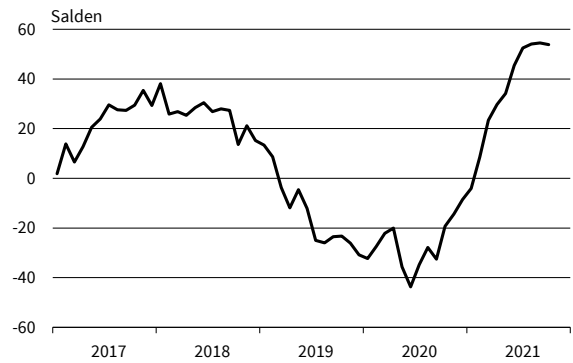
**Elektrische Ausrüstungen**  
Exportserwartungen



**Elektrische Ausrüstungen**  
Produktionspläne



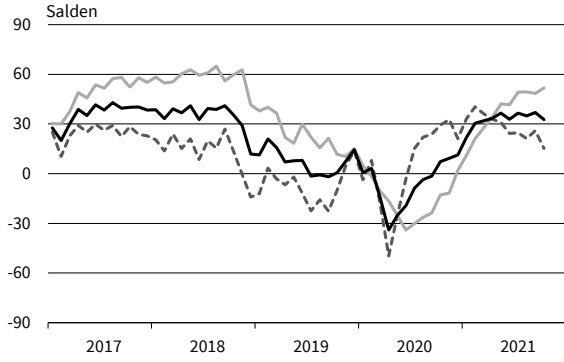
**Elektrische Ausrüstungen**  
Auftragsbestandsbeurteilung



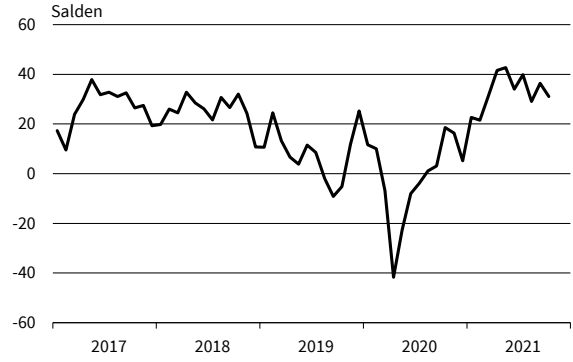
— Geschäftsklima    - - - - - Geschäftslage    ······ Geschäftserwartungen

Werte saisonbereinigt mit X-13 ARIMA-SEATS.  
Quelle: ifo Konjunkturumfragen.

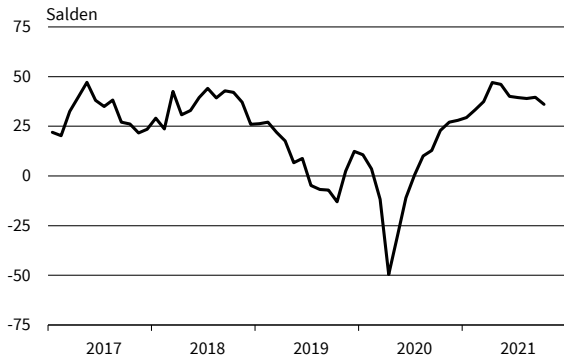
**Datenverarbeitungsgeräte**  
Geschäftsklima, Geschäftslage und Geschäftserwartungen



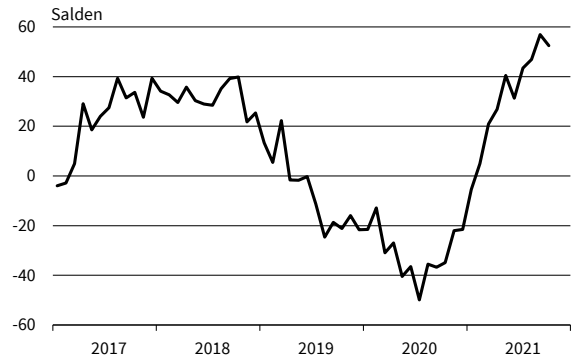
**Datenverarbeitungsgeräte**  
Exportserwartungen



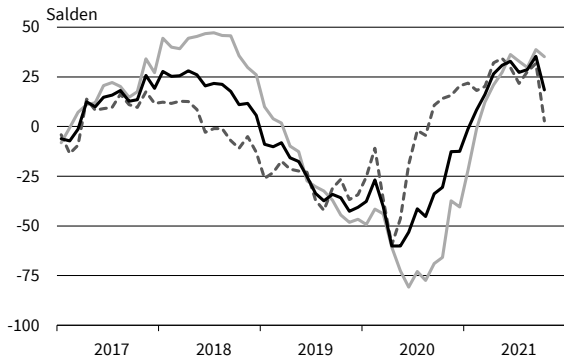
**Datenverarbeitungsgeräte**  
Produktionspläne



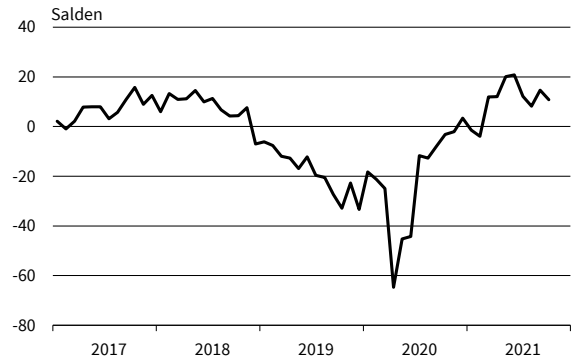
**Datenverarbeitungsgeräte**  
Auftragsbestandsbeurteilung



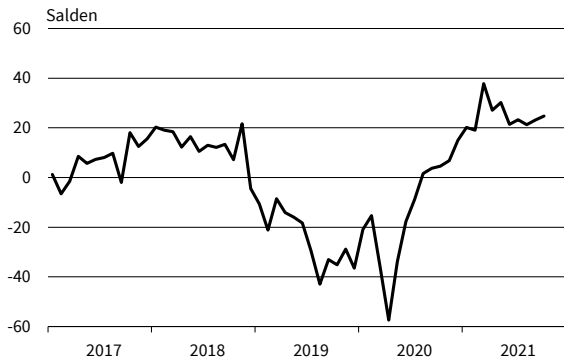
**Metallerzeugung und -bearbeitung**  
Geschäftsklima, Geschäftslage und Geschäftserwartungen



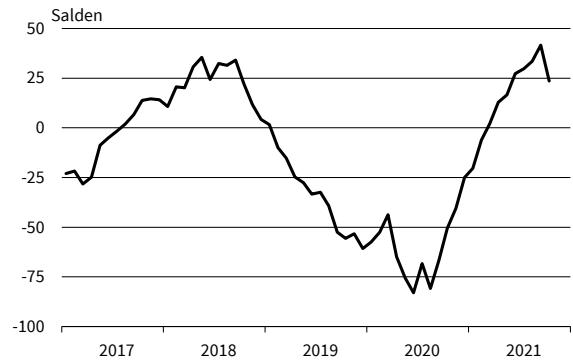
**Metallerzeugung und -bearbeitung**  
Exportserwartungen



**Metallerzeugung und -bearbeitung**  
Produktionspläne



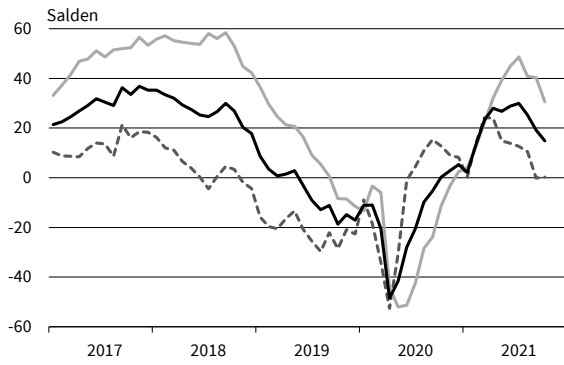
**Metallerzeugung und -bearbeitung**  
Auftragsbestandsbeurteilung



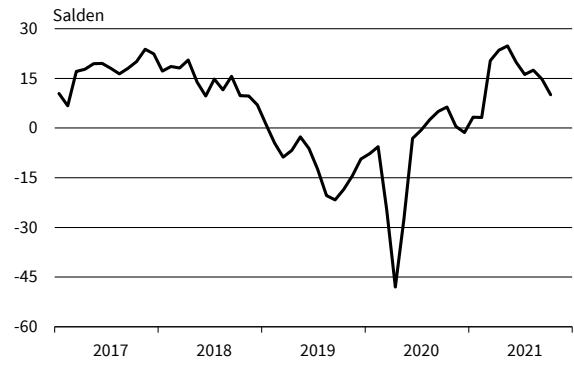
— Geschäftsklima    - - - - - Geschäftslage    ······ Geschäftserwartungen

Werte saisonbereinigt mit X-13 ARIMA-SEATS.  
Quelle: ifo Konjunkturumfragen.

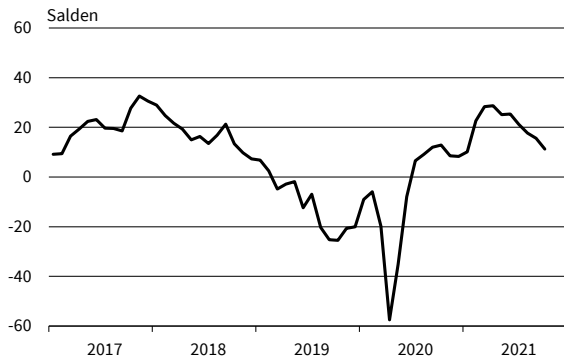
**Herstellung von Metallerzeugnissen**  
Geschäftsklima, Geschäftslage und Geschäftserwartungen



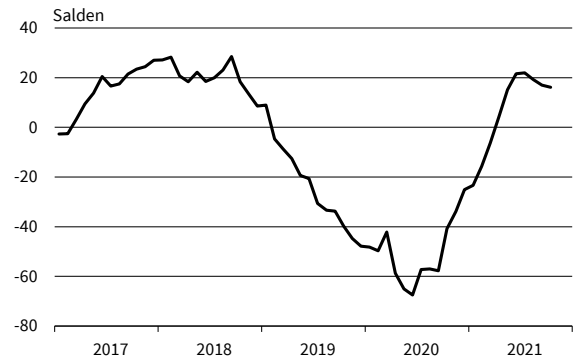
**Herstellung von Metallerzeugnissen**  
Exportserwartungen



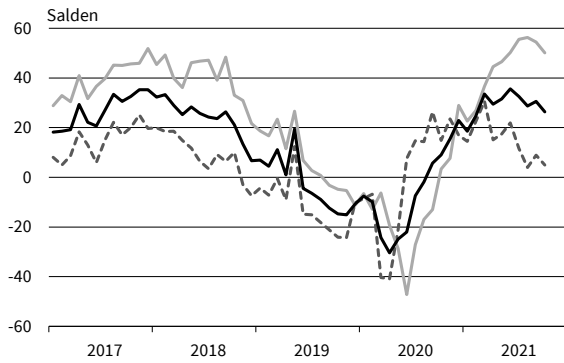
**Herstellung von Metallerzeugnissen**  
Produktionspläne



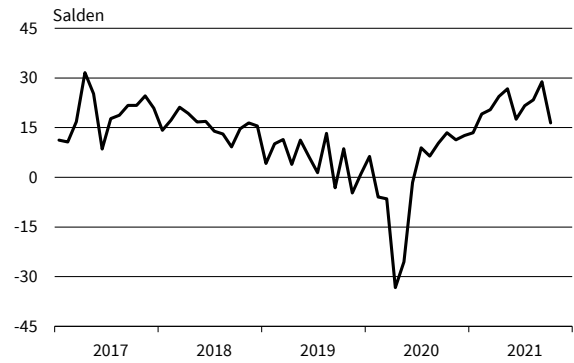
**Herstellung von Metallerzeugnissen**  
Auftragsbestandsbeurteilung



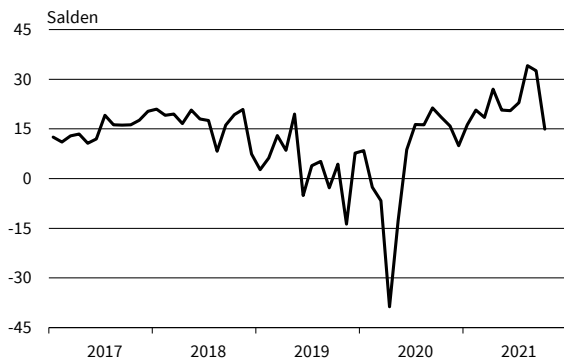
**Chemische Industrie**  
Geschäftsklima, Geschäftslage und Geschäftserwartungen



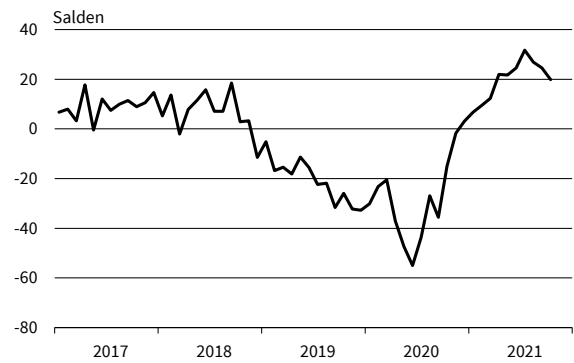
**Chemische Industrie**  
Exportserwartungen



**Chemische Industrie**  
Produktionspläne



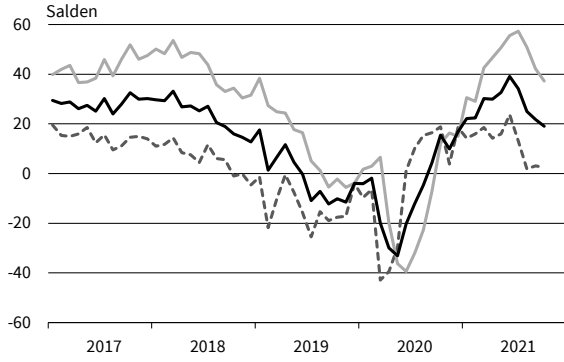
**Chemische Industrie**  
Auftragsbestandsbeurteilung



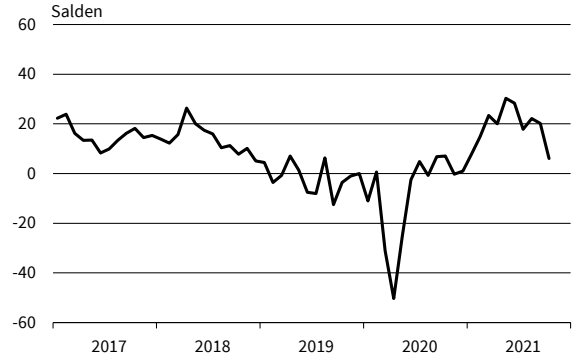
— Geschäftsklima    — Geschäftslage    - - - - - Geschäftserwartungen

Werte saisonbereinigt mit X-13 ARIMA-SEATS.  
Quelle: ifo Konjunkturumfragen.

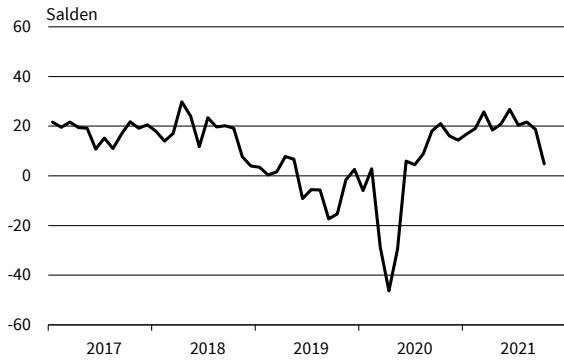
**Gummi- und Kunststoffwaren**  
Geschäftsklima, Geschäftslage und Geschäftserwartungen



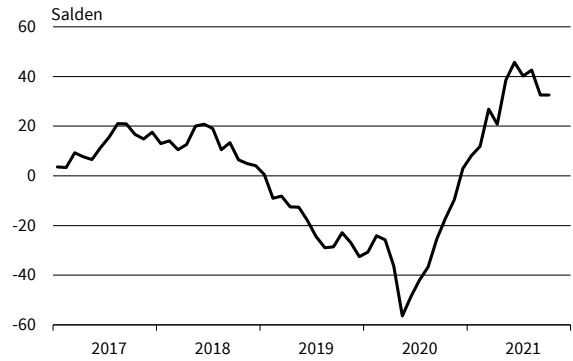
**Gummi- und Kunststoffwaren**  
Exportserwartungen



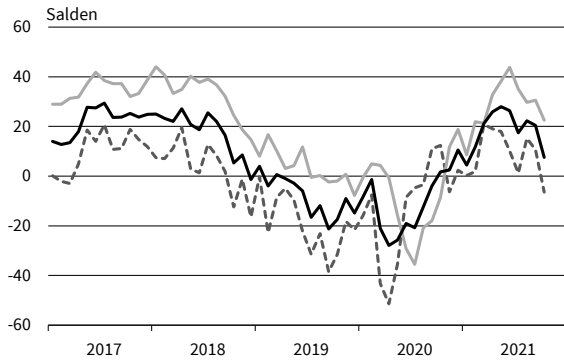
**Gummi- und Kunststoffwaren**  
Produktionspläne



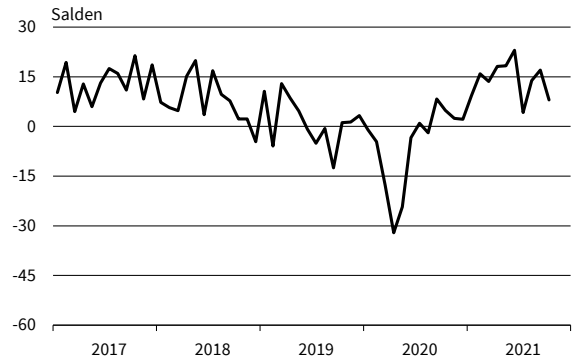
**Gummi- und Kunststoffwaren**  
Auftragsbestandsbeurteilung



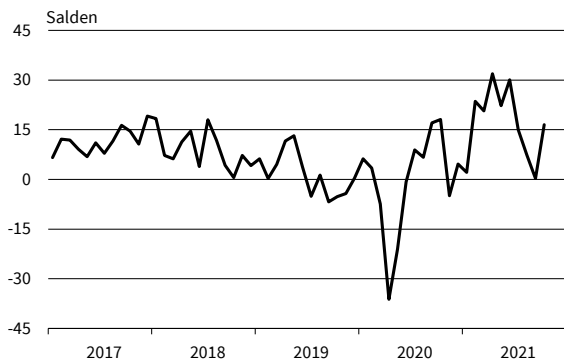
**Papiergewerbe**  
Geschäftsklima, Geschäftslage und Geschäftserwartungen



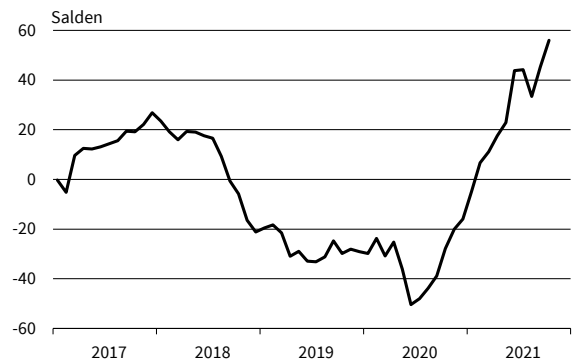
**Papiergewerbe**  
Exportserwartungen



**Papiergewerbe**  
Produktionspläne



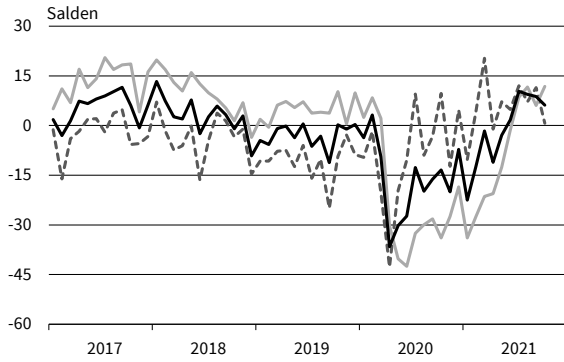
**Papiergewerbe**  
Auftragsbestandsbeurteilung



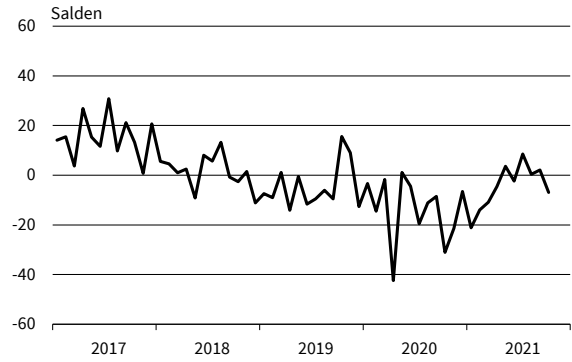
— Geschäftsklima    - - - - - Geschäftslage    ······ Geschäftserwartungen

Werte saisonbereinigt mit X-13 ARIMA-SEATS.  
Quelle: ifo Konjunkturumfragen.

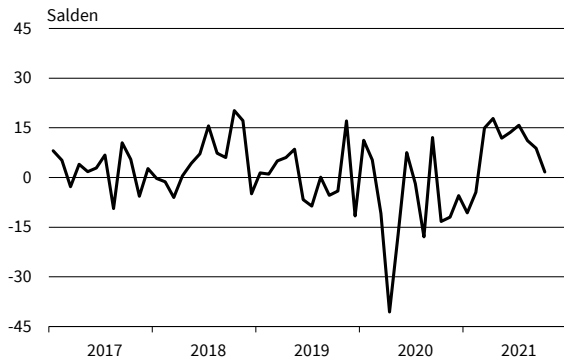
**Druckerzeugnisse**  
Geschäftsklima, Geschäftslage und Geschäftserwartungen



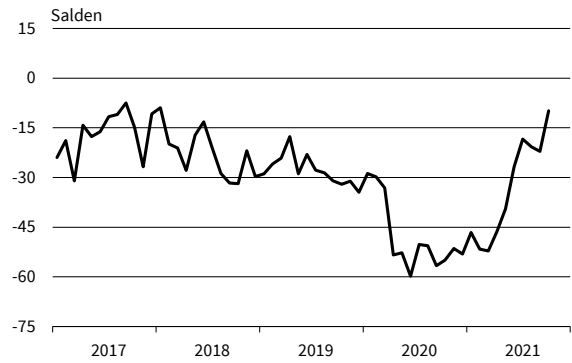
**Druckerzeugnisse**  
Exportserwartungen



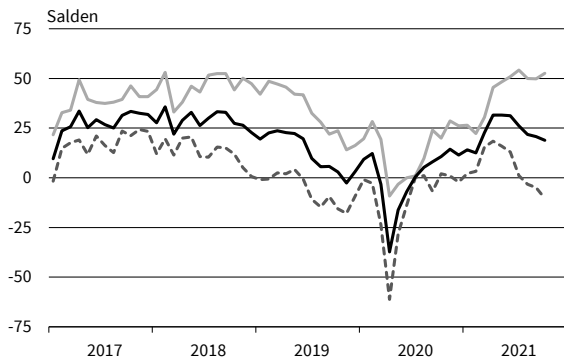
**Druckerzeugnisse**  
Produktionspläne



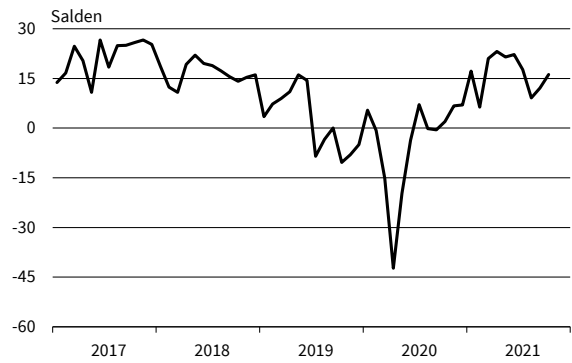
**Druckerzeugnisse**  
Auftragsbestandsbeurteilung



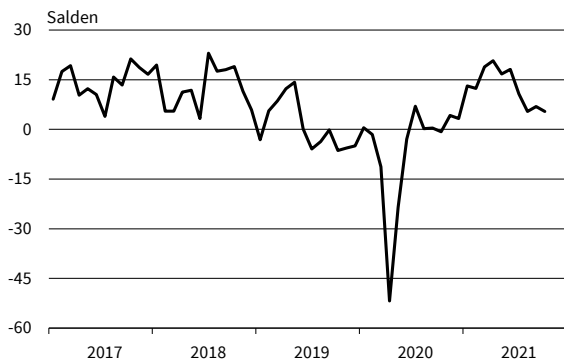
**Glas, Keramik, Verarb. von Steinen und Erden**  
Geschäftsklima, Geschäftslage und Geschäftserwartungen



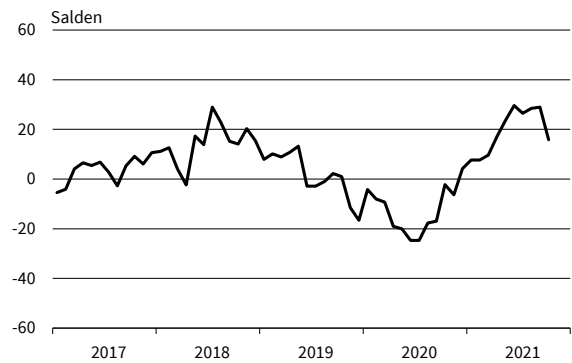
**Glas, Keramik, Verarb. von Steinen und Erden**  
Exportserwartungen



**Glas, Keramik, Verarb. von Steinen und Erden**  
Produktionspläne



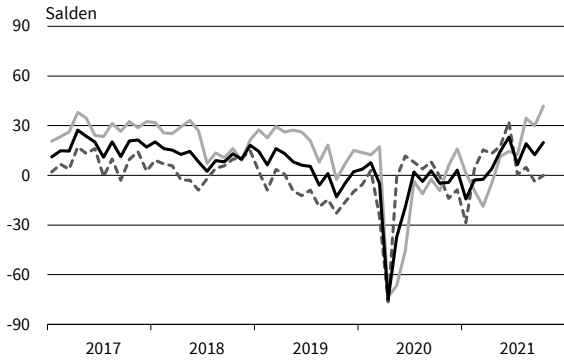
**Glas, Keramik, Verarb. von Steinen und Erden**  
Auftragsbestandsbeurteilung



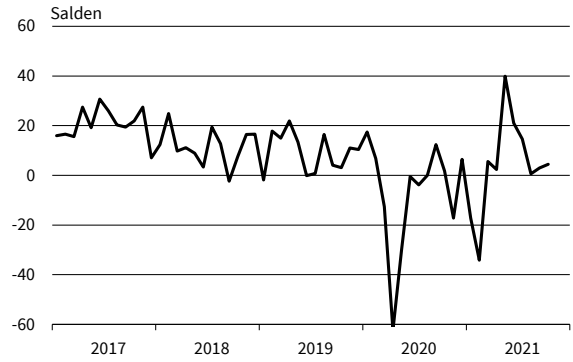
— Geschäftsklima    - - - - - Geschäftslage    ······ Geschäftserwartungen

Werte saisonbereinigt mit X-13 ARIMA-SEATS.  
Quelle: ifo Konjunkturumfragen.

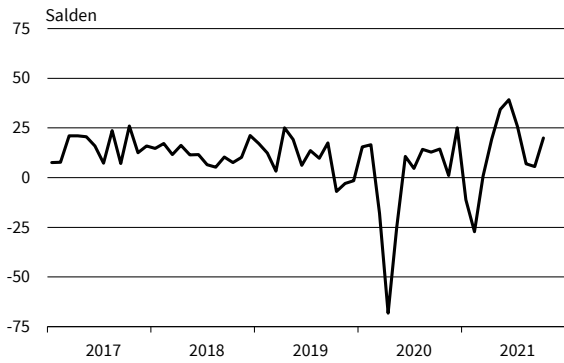
**Herstellung von Möbeln**  
Geschäftsklima, Geschäftslage und Geschäftserwartungen



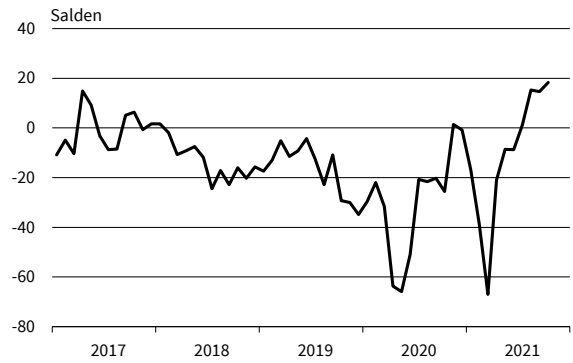
**Herstellung von Möbeln**  
Exportserwartungen



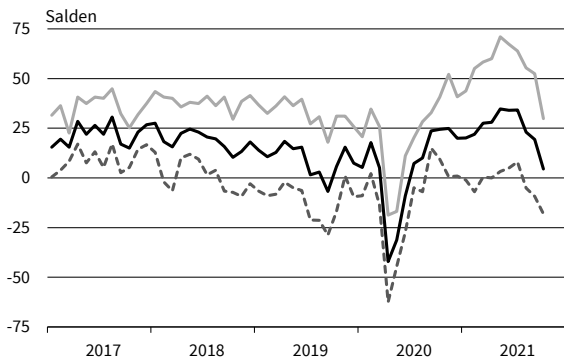
**Herstellung von Möbeln**  
Produktionspläne



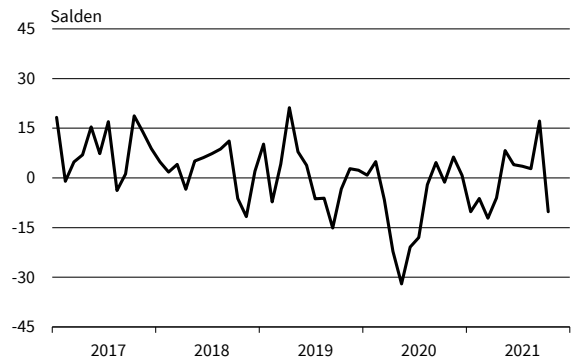
**Herstellung von Möbeln**  
Auftragsbestandsbeurteilung



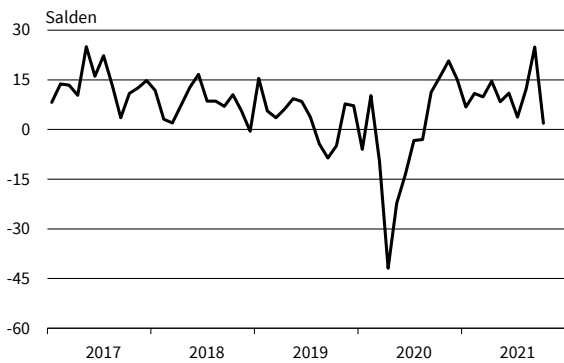
**Holzgewerbe (ohne Möbel)**  
Geschäftsklima, Geschäftslage und Geschäftserwartungen



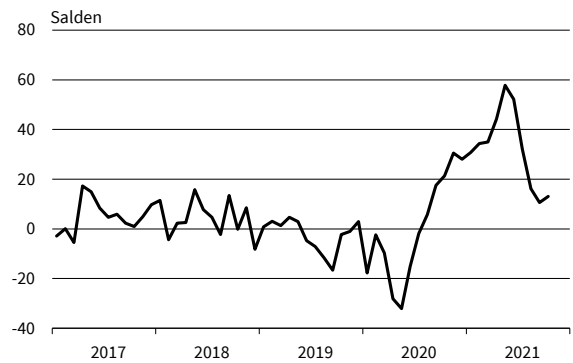
**Holzgewerbe (ohne Möbel)**  
Exportserwartungen



**Holzgewerbe (ohne Möbel)**  
Produktionspläne



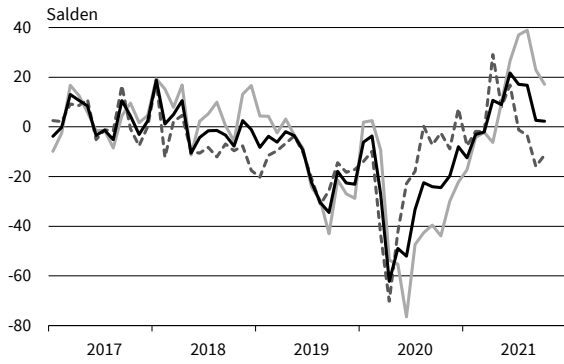
**Holzgewerbe (ohne Möbel)**  
Auftragsbestandsbeurteilung



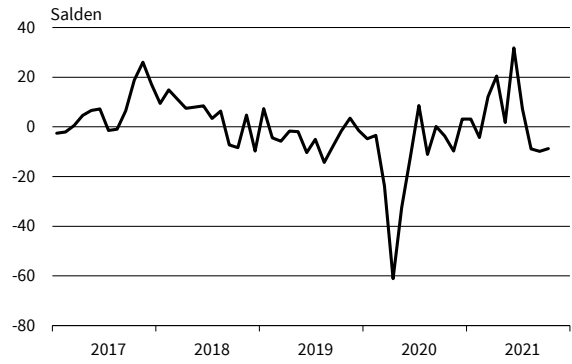
— Geschäftsklima    - - - - - Geschäftslage    ······ Geschäftserwartungen

Werte saisonbereinigt mit X-13 ARIMA-SEATS.  
Quelle: ifo Konjunkturumfragen.

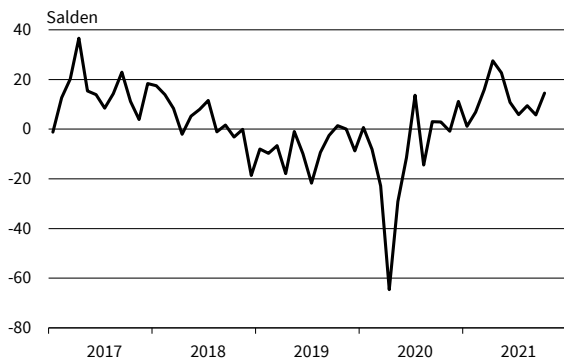
**Textilgewerbe**  
Geschäftsklima, Geschäftslage und Geschäftserwartungen



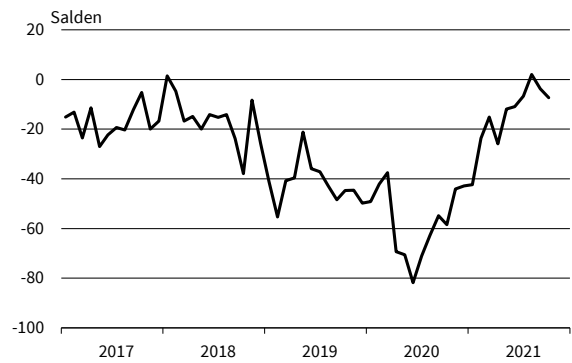
**Textilgewerbe**  
Exportserwartungen



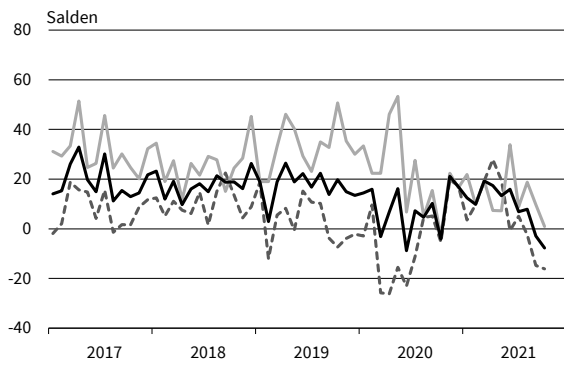
**Textilgewerbe**  
Produktionspläne



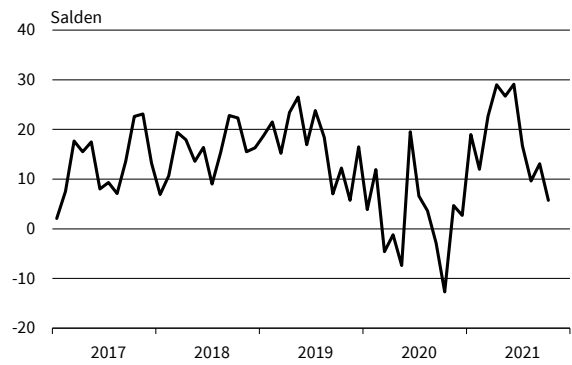
**Textilgewerbe**  
Auftragsbestandsbeurteilung



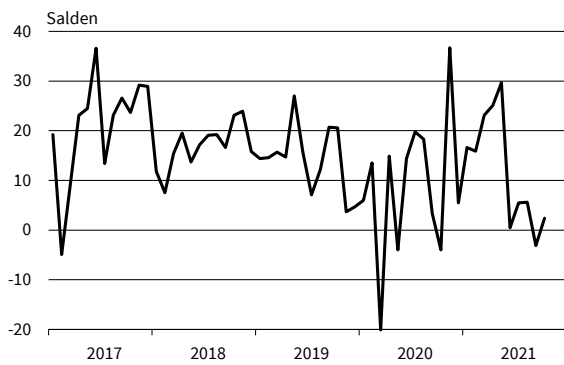
**Pharmazeutische Erzeugnisse**  
Geschäftsklima, Geschäftslage und Geschäftserwartungen



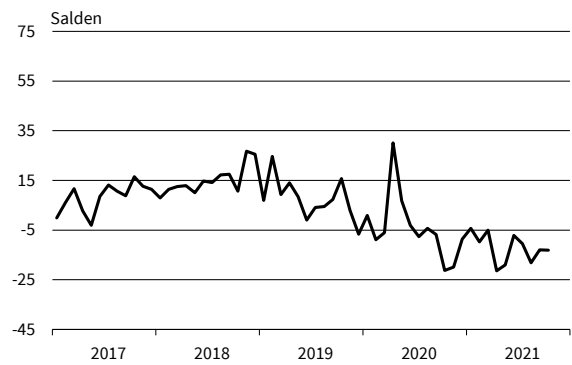
**Pharmazeutische Erzeugnisse**  
Exportserwartungen



**Pharmazeutische Erzeugnisse**  
Produktionspläne



**Pharmazeutische Erzeugnisse**  
Auftragsbestandsbeurteilung



— Geschäftsklima    - - - - - Geschäftslage    ······ Geschäftserwartungen

Werte saisonbereinigt mit X-13 ARIMA-SEATS.  
Quelle: ifo Konjunkturumfragen.



Bereich	Beurteilung und Entwicklung im Berichtsmonat					Pläne und Erwartungen		
	Geschäftslage Beurteilung	Bautätigkeit im Vormonat	Auftragsbestand im Vormonat	Beurteilung	Baupreise im Vormonat	Bautätigkeit* für 3 Monate	Baupreise	Geschäftsentwicklung für 6 Monate**
<small>Erläuterungen: Die Gesamtläche jedes Feldes entspricht 100 % der Antworten der meldenden Firmen. Die Balkenunterteilung gibt die unterschiedliche Häufigkeit der Antworten wieder. (Firmenmeldungen in %)</small>	gut befriedigend bzw. saisonüblich schlecht	gestiegen gleich geblieben gesunken	gestiegen gleich geblieben gesunken	verhältnismäßig groß ausreichend bzw. saisonüblich zu klein	gestiegen gleich geblieben gefallen	zunehmen gleich bleiben abnehmen	steigen gleich bleiben fallen	günstiger etwa gleich ungünstiger
<b>Bauhauptgewerbe insgesamt</b>								
<b>Tiefbau insgesamt</b>								
Straßenbau								
sonstiger Tiefbau								
<b>Hochbau insgesamt</b>								
Öffentlicher Hochbau								
Gewerblicher Bau								
Wohnungsbau insgesamt								
darunter Gebäude mit 3 und mehr Wohnungen								

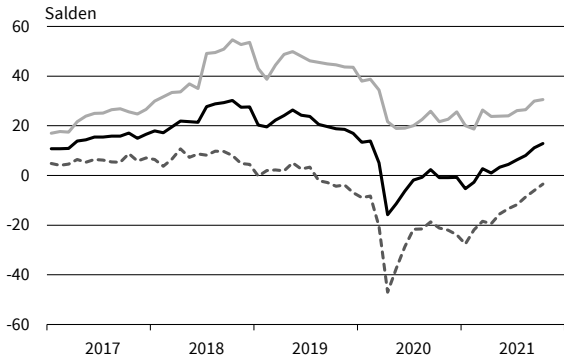
\* im Vergleich zu den zurückliegenden 3 Monaten  
 \*\* im Vergleich zur bisherigen Entwicklung  
 Die Ergebnisse resultieren aus dem ifo-Konjunkturtest Deutschland.  
 Die einzelnen Meldungen werden entsprechend der Größe der Firmen gewichtet.  
 Die ifo Konjunkturpiegel dienen nur zur persönlichen Information.  
 Auswertungen jeder Art zur Veröffentlichung sind nicht gestattet.

BAUHAUPTGEWERBE

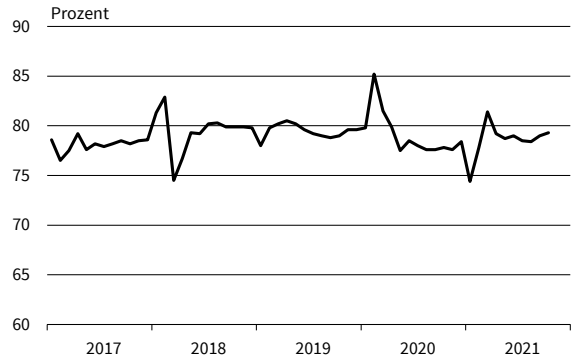
	10/20	11/20	12/20	01/21	02/21	03/21	04/21	05/21	06/21	07/21	08/21	09/21	10/21
<b>Bauhauptgewerbe</b>													
Geschäftsklima	-0,9	-0,9	-0,7	-5,3	-2,7	2,7	1,0	3,3	4,4	6,3	8,1	11,1	12,9
Geschäftslage	21,6	22,7	25,6	20,0	18,7	26,4	23,7	23,9	24,0	26,1	26,5	29,9	30,6
Geschäftserwartungen	-21,2	-22,0	-23,9	-27,6	-21,9	-18,5	-19,4	-15,5	-13,4	-11,8	-8,7	-6,1	-3,5
Auftragsbestand in Monaten	4,1	4,1	4,2	4,1	4,1	4,1	4,3	4,2	4,4	4,3	4,5	4,5	4,6
Kapazitätsauslastung	77,8	77,6	78,4	74,4	77,8	81,4	79,2	78,7	79,0	78,5	78,4	79,0	79,3
Preisentwicklung im Vormonat	-10,7	-10,8	-8,5	-7,9	-1,8	-0,8	-0,3	16,8	22,9	20,6	20,0	21,8	21,4
<b>Hochbau</b>													
Geschäftsklima	0,7	2,2	3,9	0,5	5,8	9,3	7,9	7,1	8,1	10,3	10,4	12,3	14,4
Geschäftslage	22,6	24,4	27,2	27,5	28,7	33,6	30,3	30,7	30,8	31,7	31,0	32,5	33,6
Geschäftserwartungen	-19,1	-17,8	-17,1	-23,3	-14,8	-12,5	-12,3	-14,1	-12,4	-9,1	-8,4	-6,2	-3,2
Auftragsbestand in Monaten	4,4	4,5	4,5	4,4	4,4	4,5	4,7	4,7	4,8	4,9	5,0	4,9	5,2
Kapazitätsauslastung	78,2	78,3	78,9	75,5	78,2	81,3	78,9	79,6	79,9	79,0	79,5	79,8	80,0
Preisentwicklung im Vormonat	-2,2	-5,0	-1,9	-0,6	5,9	8,9	13,5	33,8	40,8	37,7	36,2	37,3	30,7
<b>Tiefbau</b>													
Geschäftsklima	-5,7	-7,1	-9,3	-12,8	-11,9	-5,0	-6,5	-0,2	2,2	1,7	4,1	6,7	8,6
Geschäftslage	15,2	17,2	18,3	12,9	9,5	17,5	17,2	17,0	18,8	19,4	18,7	22,5	23,1
Geschäftserwartungen	-24,6	-28,7	-33,4	-35,3	-31,2	-25,1	-27,7	-16,1	-13,1	-14,5	-9,5	-8,0	-5,0
Auftragsbestand in Monaten	3,8	3,7	3,6	3,8	3,6	3,7	3,8	3,6	3,7	3,8	3,8	3,8	3,8
Kapazitätsauslastung	75,6	75,6	75,9	71,2	74,3	78,4	76,0	76,3	76,0	76,2	76,2	76,9	76,7
Preisentwicklung im Vormonat	-22,9	-19,2	-18,5	-19,4	-10,9	-14,8	-19,7	-8,0	-1,3	0,7	1,5	4,1	7,1
<b>Wohnungsbau</b>													
Geschäftsklima	10,6	13,7	13,1	11,3	16,8	19,2	17,4	16,9	16,7	17,3	18,2	20,6	22,0
Geschäftslage	36,2	40,2	39,8	45,7	43,5	49,6	45,5	47,3	46,6	46,2	44,3	46,2	47,1
Geschäftserwartungen	-12,2	-9,9	-10,7	-18,4	-7,0	-7,6	-7,4	-9,7	-9,6	-8,2	-5,1	-2,3	-0,5
Auftragsbestand in Monaten	4,7	5,2	4,9	5,1	5,0	5,4	5,3	5,5	5,6	5,5	5,7	5,8	5,9
Preisentwicklung im Vormonat	4,8	0,9	4,6	4,0	12,4	15,2	23,0	41,5	43,2	43,6	41,9	43,3	35,6
<b>Gewerblicher Hochbau</b>													
Geschäftsklima	-5,8	-4,9	-1,9	-4,5	-1,2	1,4	1,8	2,0	5,3	7,5	8,1	9,8	10,5
Geschäftslage	15,8	14,4	20,0	17,6	21,3	24,2	23,1	23,2	24,2	26,5	26,7	28,1	26,8
Geschäftserwartungen	-25,3	-22,6	-21,6	-24,4	-21,5	-19,0	-17,5	-17,1	-12,0	-9,9	-9,0	-7,1	-4,6
Auftragsbestand in Monaten	4,3	4,2	4,4	4,1	4,2	4,1	4,4	4,4	4,5	4,4	4,6	4,6	4,9
Preisentwicklung im Vormonat	-8,0	-10,2	-7,0	-3,4	2,1	5,9	7,9	32,0	35,4	34,0	32,9	33,7	28,0
<b>Öffentlicher Hochbau</b>													
Geschäftsklima	-16,1	-14,5	-13,7	-15,7	-12,1	-8,4	-9,8	-10,7	-11,1	-10,4	-8,9	-8,8	-7,8
Geschäftslage	-7,7	-4,7	-3,3	-2,6	-2,0	-0,3	0,5	-3,9	-1,8	-3,2	-0,7	-1,2	-1,9
Geschäftserwartungen	-24,2	-23,8	-23,6	-28,0	-21,6	-16,1	-19,5	-17,3	-19,9	-17,3	-16,8	-16,1	-13,5
Auftragsbestand in Monaten	3,5	3,5	3,5	2,9	3,2	3,0	3,2	3,2	3,4	3,2	3,4	3,0	3,5
Preisentwicklung im Vormonat	-5,9	-9,6	-7,2	-7,8	-2,0	-0,6	1,8	23,2	31,7	26,9	22,0	23,7	22,2
<b>Straßenbau</b>													
Geschäftsklima	-17,0	-18,4	-21,8	-26,4	-23,6	-19,9	-20,6	-13,6	-9,9	-11,5	-11,8	-6,7	-4,5
Geschäftslage	0,3	1,6	2,8	-3,7	-4,2	-1,9	-1,4	-0,9	0,0	1,1	-6,7	0,8	2,4
Geschäftserwartungen	-32,8	-36,4	-43,3	-46,5	-41,1	-36,3	-38,0	-25,5	-19,4	-23,3	-16,7	-13,9	-11,2
Auftragsbestand in Monaten	3,1	3,0	2,9	2,9	2,9	2,9	2,9	2,9	3,0	3,0	3,1	3,2	3,2
Preisentwicklung im Vormonat	-34,2	-27,2	-27,9	-26,5	-21,2	-23,7	-28,3	-18,5	-12,7	-7,4	-6,2	-1,6	2,9
<b>Sonstiger Tiefbau</b>													
Geschäftsklima	0,7	-0,7	-1,9	-4,7	-5,0	3,2	1,7	7,6	9,3	9,0	12,9	14,9	15,8
Geschäftslage	24,3	25,9	26,8	23,3	19,2	27,8	26,8	28,1	31,0	29,7	32,3	35,1	35,1
Geschäftserwartungen	-20,4	-24,2	-26,9	-29,1	-26,5	-18,7	-20,6	-11,1	-10,2	-9,8	-4,9	-3,6	-1,9
Auftragsbestand in Monaten	4,2	4,1	4,1	4,2	3,9	4,1	4,2	4,1	4,0	4,2	4,2	4,2	4,2
Preisentwicklung im Vormonat	-16,5	-15,1	-13,9	-15,5	-5,8	-9,9	-14,6	-1,6	5,1	4,7	5,8	6,7	9,5

Werte saisonbereinigt mit X-13 ARIMA-SEATS.  
Quelle: ifo Konjunkturumfragen.

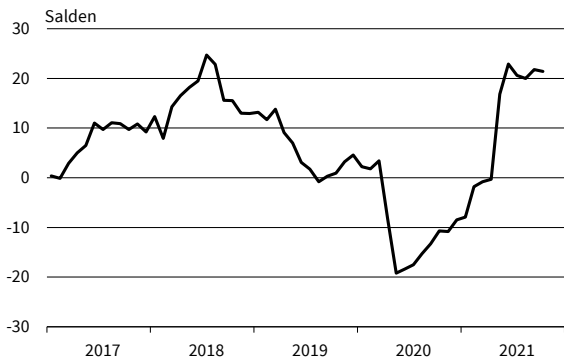
**Bauhauptgewerbe**  
Geschäftsklima, Geschäftslage und Geschäftserwartungen



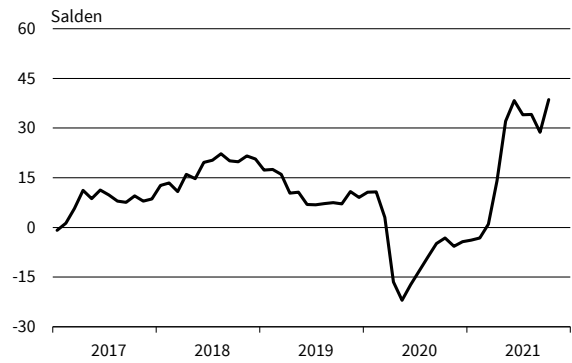
**Bauhauptgewerbe**  
Kapazitätsauslastung



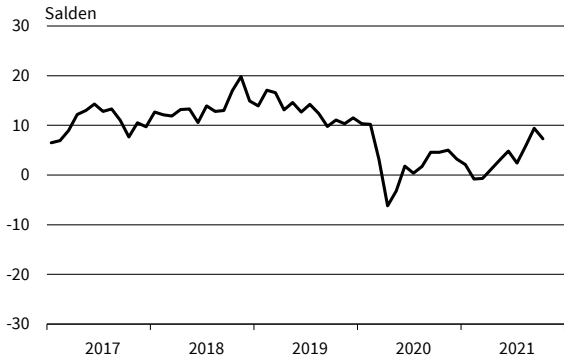
**Bauhauptgewerbe**  
Preisentwicklung im Vormonat



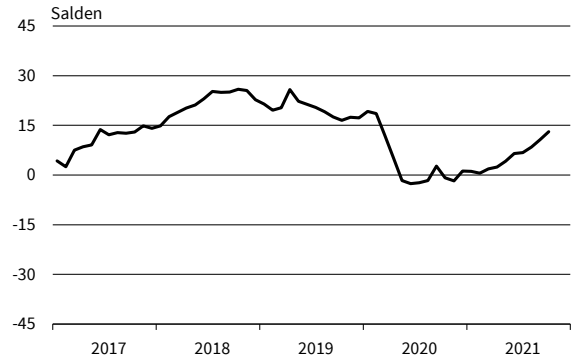
**Bauhauptgewerbe**  
Preiserwartungen



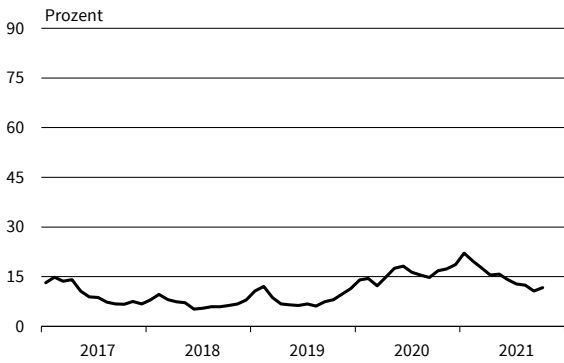
**Bauhauptgewerbe**  
Beschäftigenerwartungen



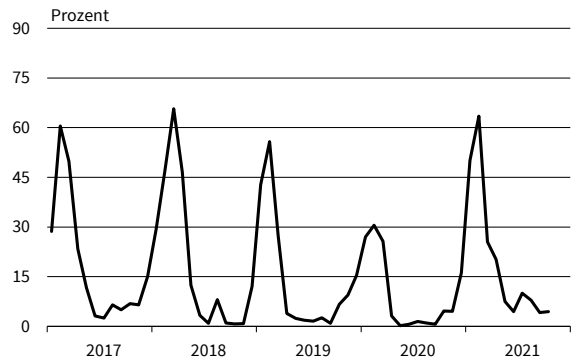
**Bauhauptgewerbe**  
Beurteilung der Auftragsbestände



**Bauhauptgewerbe**  
Geschäftstätigkeitsbehinderung: Auftragsmangel



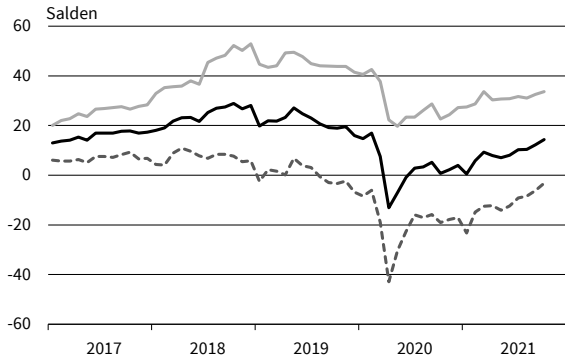
**Bauhauptgewerbe**  
Geschäftstätigkeitsbehinderung: Witterungseinflüsse



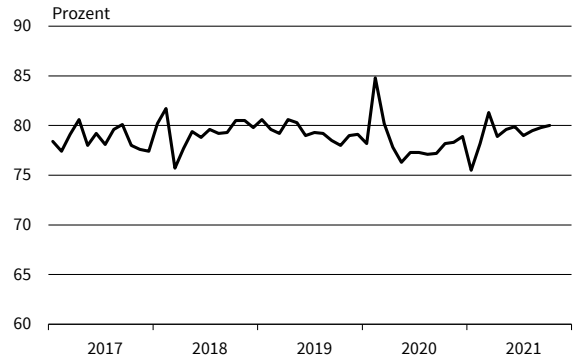
— Geschäftsklima    - - - - - Geschäftslage    ······ Geschäftserwartungen

Werte saisonbereinigt mit X-13 ARIMA-SEATS.  
Quelle: ifo Konjunkturumfragen.

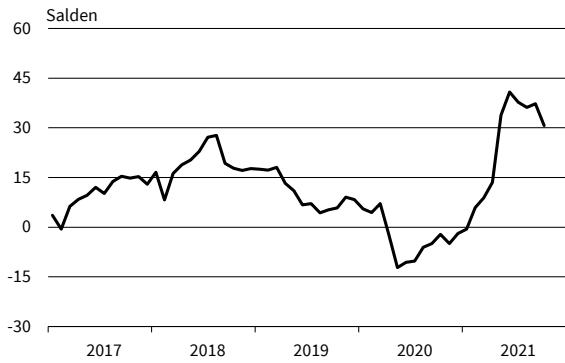
**Hochbau**  
Geschäftsklima, Geschäftslage und Geschäftserwartungen



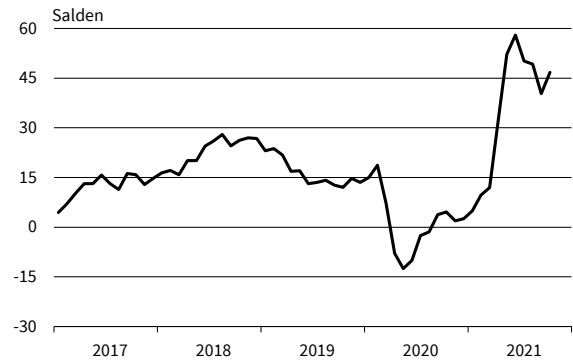
**Hochbau**  
Kapazitätsauslastung



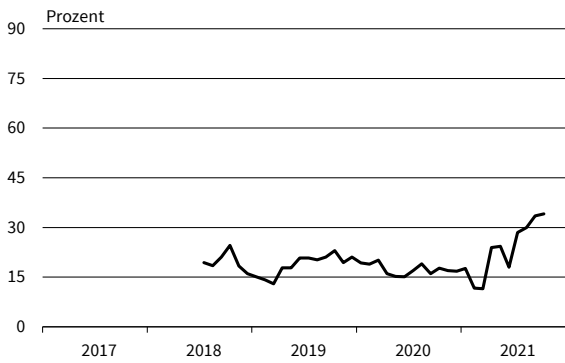
**Hochbau**  
Preisentwicklung im Vormonat



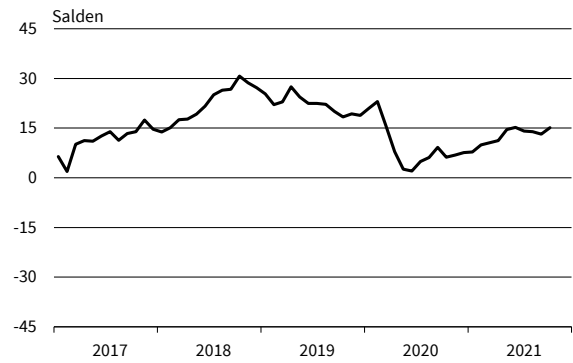
**Hochbau**  
Preiserwartungen



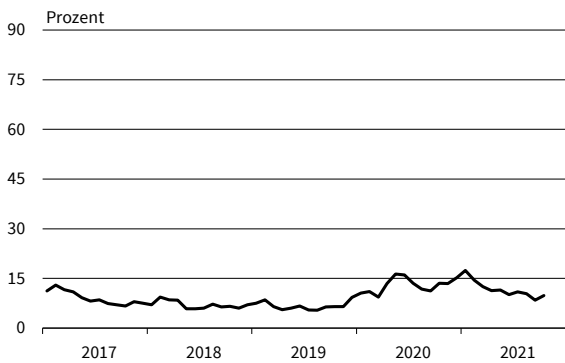
**Hochbau**  
Geschäftstätigkeitsbehinderung: Fachkräftemangel



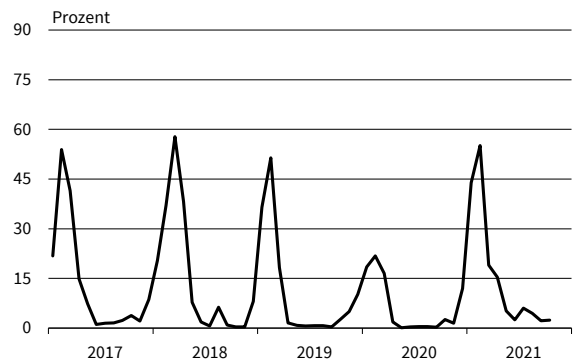
**Hochbau**  
Beurteilung der Auftragsbestände



**Hochbau**  
Geschäftstätigkeitsbehinderung: Auftragsmangel



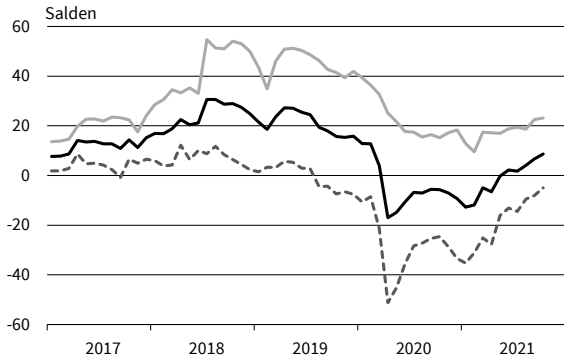
**Hochbau**  
Geschäftstätigkeitsbehinderung: Witterungseinflüsse



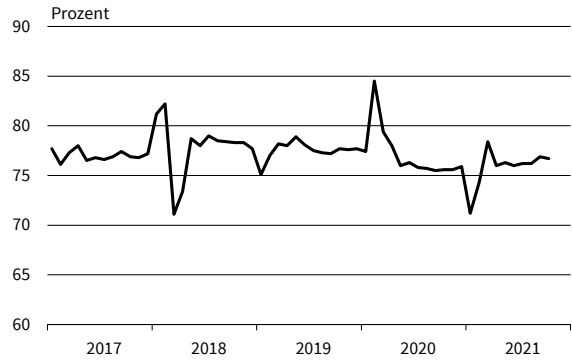
— Geschäftsklima    - - - - - Geschäftslage    ······ Geschäftserwartungen

Werte saisonbereinigt mit X-13 ARIMA-SEATS.  
Quelle: ifo Konjunkturumfragen.

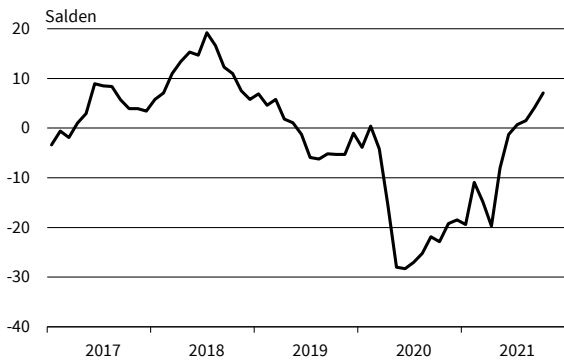
**Tiefbau**  
Geschäftsklima, Geschäftslage und Geschäftserwartungen



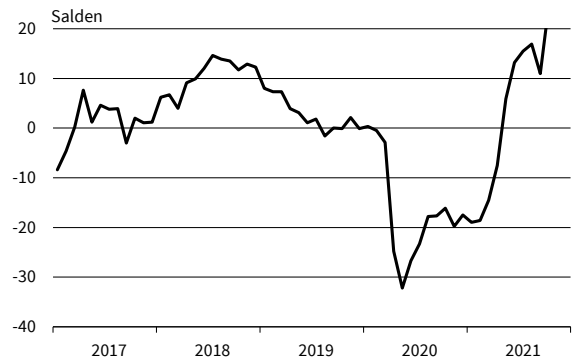
**Tiefbau**  
Kapazitätsauslastung



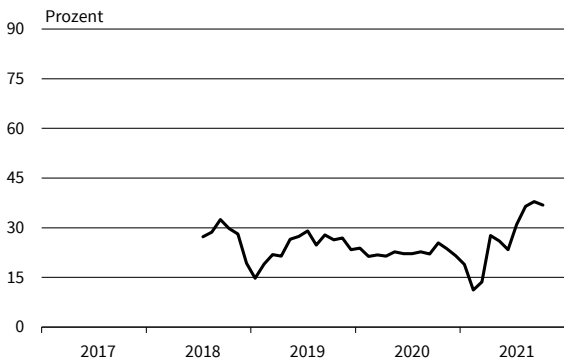
**Tiefbau**  
Preisentwicklung im Vormonat



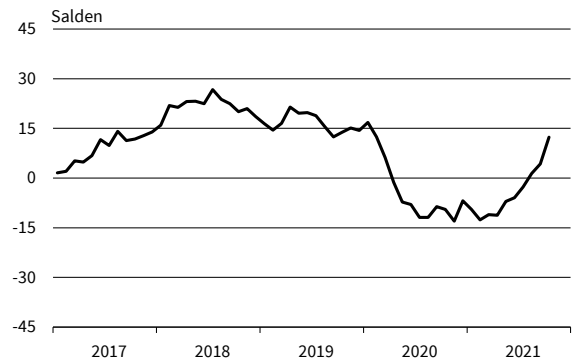
**Tiefbau**  
Preiserwartungen



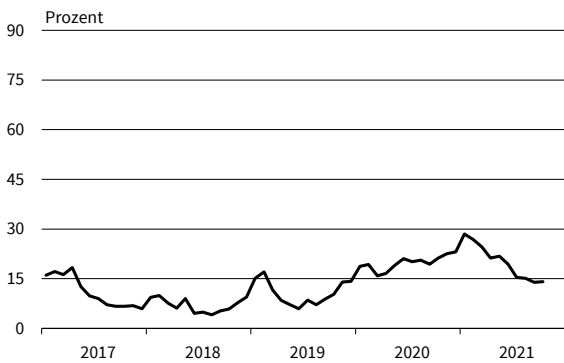
**Tiefbau**  
Geschäftstätigkeitsbehinderung: Fachkräftemangel



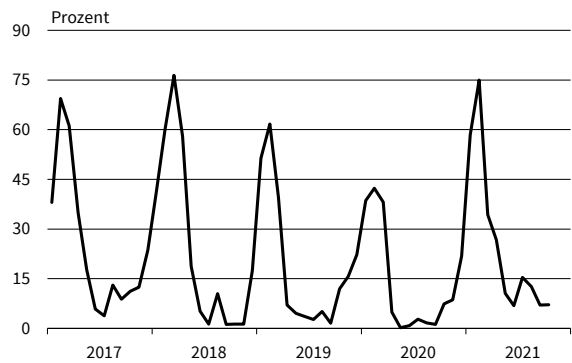
**Tiefbau**  
Beurteilung der Auftragsbestände



**Tiefbau**  
Geschäftstätigkeitsbehinderung: Auftragsmangel



**Tiefbau**  
Geschäftstätigkeitsbehinderung: Witterungseinflüsse



— Geschäftsklima    — Geschäftslage    - - - - - Geschäftserwartungen

Werte saisonbereinigt mit X-13 ARIMA-SEATS.  
Quelle: ifo Konjunkturumfragen.

Bereich	Beurteilung und Entwicklung im Berichtsmonat				Pläne und Erwartungen			
	Geschäftslage Beurteilung	Umsatz* im Vormonat	Lagerbestand Beurteilung	Verkaufspreise im Vormonat	Verkaufspreise für 3 Monate	Bestellungen* für 3 Monate	Beschäftigtenzahl für 3 Monate	Geschäftsentw. für 6 Monate
<small>Erläuterungen: Die Gesamtfäche jedes Feldes entspricht 100 % der Antworten der meldenden Firmen. Die Balkenunterteilung gibt die unterschiedliche Häufigkeit der Antworten wieder. (Firmenmeldungen in %)</small>	<div style="display: flex; justify-content: space-between;"> <span>gut</span> <span>befriedigend bzw. saisonüblich</span> <span>schlecht</span> </div>	<div style="display: flex; justify-content: space-between;"> <span>höher</span> <span>etwa gleich</span> <span>geringer</span> </div>	<div style="display: flex; justify-content: space-between;"> <span>zu klein</span> <span>befriedigend (saisonüblich)</span> <span>zu groß</span> </div>	<div style="display: flex; justify-content: space-between;"> <span>erhöht</span> <span>unverändert</span> <span>gesenkt</span> </div>	<div style="display: flex; justify-content: space-between;"> <span>steigen</span> <span>etwa gleich bleiben</span> <span>fallen</span> </div>	<div style="display: flex; justify-content: space-between;"> <span>erhöhen</span> <span>nicht verändert</span> <span>verringern</span> </div>	<div style="display: flex; justify-content: space-between;"> <span>zunehmen</span> <span>etwa gleich bleiben</span> <span>abnehmen</span> </div>	<div style="display: flex; justify-content: space-between;"> <span>günstiger</span> <span>etwa gleich</span> <span>ungünstiger</span> </div>
Großhandel insgesamt (ohne Kfz)								
Produktionsverbundhandel								
Gebrauchsgüter								
Verbrauchsgüter								
Nahrungsmittel, Getränke, Tabakwaren								
Landwirtschaftliche Grundstoffe und lebende Tiere								
Pharmazeut., med. u. orthopäd. Erzeugnisse								
Elektron. Erzeugnisse (Unterh., Foto/Optik, Haush.)								
Geräte d. Informations-u. Kommunikationstechnik								
Sonstige Maschinen, Ausrüstungen und Zubehör								
Feste Brennstoffe und Mineralölerzeugnisse								
Eisen, Stahl, Eisen- u. Stahlhalbzweig								
Möbel, Lampen und Leuchten, Einrichtungsgegenstände, Bodenbeläge								
Papier / Pappe, Bürobedarf, Bücher, Zeitungen / Zeitschr.								
Chemische Erzeugnisse								
Bekleidung und Schuhe								
Metall- und Kunststoffwaren f. Bauzwecke u. Installationsbed. f. Gas, Wasser, Heizung								
Holz, Baustoffe, Anstrichmittel und Sanitärkeramik								
Kraftfahrzeuge, Teile und Zubehör								

\*im Vergleich zum entsprechenden Zeitraum des Vorjahres  
Die Ergebnisse resultieren aus der ifo-Konjunkturumfrage Deutschland. Die einzelnen Meldungen werden entsprechend der Größe der Firmen gewichtet. Die ifo Konjunkturpiegel dienen nur zur persönlichen Information. Auswertungen jeder Art zur Veröffentlichung sind nicht gestattet.

GROSSHANDEL

	10/20	11/20	12/20	01/21	02/21	03/21	04/21	05/21	06/21	07/21	08/21	09/21	10/21
<b>Handel gesamt (Groß- und Einzelhandel)</b>													
Geschäftsklima	-0,4	-3,8	0,6	-16,7	-14,2	-1,2	-0,4	8,6	18,0	15,9	9,0	9,0	3,7
Geschäftslage	13,3	9,9	17,9	-7,2	-9,9	2,5	9,4	15,0	30,8	31,5	27,3	28,3	23,3
Geschäftserwartungen	-13,3	-16,5	-15,3	-25,7	-18,4	-4,9	-9,8	2,3	5,9	1,3	-7,7	-8,7	-14,3
Umsatz gegenüber Vorjahresmonat	3,3	5,4	6,7	6,5	-37,8	-19,2	22,8	23,4	20,7	35,7	24,0	26,9	23,5
Lagerbestände	10,9	13,8	10,0	16,4	15,7	10,2	3,7	-1,3	-7,1	-6,2	-6,0	-5,1	-9,1
Bestellerwartungen	0,6	-2,9	-1,1	-14,0	-11,7	-0,3	7,3	13,5	21,2	18,3	14,0	13,1	14,6
Preisentwicklung Vormonat	5,5	8,6	14,2	12,4	19,9	20,4	28,1	38,8	45,2	52,6	51,5	46,8	45,5
Preiserwartungen	19,2	20,6	28,6	26,8	26,2	36,2	42,6	53,9	61,5	59,2	57,6	56,5	61,2
Beschäftigtenerwartungen	0,1	-2,5	-1,6	-8,6	-7,7	-3,8	0,2	3,4	7,5	10,1	8,0	7,9	9,1
<b>Großhandel (ohne Kfz)</b>													
Geschäftsklima	0,2	-2,3	2,8	-3,7	-2,8	7,2	10,7	17,8	21,4	19,9	15,1	14,5	10,1
Geschäftslage	12,0	7,8	16,4	6,7	4,4	14,3	24,4	31,9	35,8	38,7	35,2	36,7	33,5
Geschäftserwartungen	-11,0	-11,9	-10,0	-13,6	-9,8	0,4	-2,2	4,6	8,0	2,5	-3,3	-5,7	-11,0
Umsatz gegenüber Vorjahresmonat	-5,8	-0,9	6,1	17,4	-25,8	-4,0	30,7	38,7	40,8	47,7	32,7	40,4	43,5
Lagerbestände	10,9	12,3	7,7	8,4	5,5	-0,3	-6,9	-14,0	-19,3	-14,8	-11,8	-7,8	-12,1
Bestellerwartungen	1,0	0,4	2,2	0,5	3,5	11,8	20,7	27,5	33,1	27,8	20,2	18,4	18,0
Preisentwicklung Vormonat	9,0	13,0	20,6	19,3	29,7	33,0	39,9	50,8	58,6	61,6	59,8	53,7	50,0
Preiserwartungen	21,0	23,7	33,4	35,0	36,1	47,9	55,2	66,6	73,1	67,2	63,1	56,6	60,0
Beschäftigtenerwartungen	-1,3	-3,2	-1,3	-4,8	-1,3	2,1	5,0	8,6	12,0	13,3	8,6	9,3	12,7
<b>Produktionsverbundhandel</b>													
Geschäftsklima	4,0	2,0	7,4	-1,2	2,8	12,5	16,3	19,9	20,9	17,6	12,7	13,6	7,3
Geschäftslage	13,3	16,5	26,9	16,6	19,1	26,1	31,6	41,0	40,5	41,2	33,9	35,7	33,3
Geschäftserwartungen	-4,8	-11,5	-10,4	-17,5	-12,3	-0,2	2,0	0,5	2,9	-3,8	-6,5	-6,4	-15,8
Umsatz gegenüber Vorjahresmonat	-10,4	-6,6	6,9	21,9	-23,3	-1,8	31,6	37,8	45,2	51,5	33,3	41,7	50,3
Lagerbestände	7,6	8,3	1,5	-2,7	-2,1	-8,7	-12,3	-21,0	-26,0	-21,7	-17,1	-15,8	-23,4
Bestellerwartungen	5,3	0,1	4,8	2,8	7,7	16,8	25,5	29,9	31,7	26,4	19,3	16,7	17,3
Preisentwicklung Vormonat	6,6	11,9	26,9	25,9	40,8	39,9	46,1	59,3	69,7	74,8	68,2	59,8	60,6
Preiserwartungen	18,5	22,8	35,1	39,9	36,3	51,8	53,0	71,5	76,5	66,1	59,0	56,5	62,5
Beschäftigtenerwartungen	0,8	-2,7	0,9	0,4	0,7	2,8	5,1	6,7	8,4	10,4	6,4	8,2	10,8
<b>Konsumtionsverbundhandel</b>													
Geschäftsklima	-12,6	-14,5	-15,5	-13,9	-11,0	-13,4	-8,1	0,4	17,7	2,3	0,6	1,6	0,0
Geschäftslage	-1,4	-2,6	-3,8	-9,3	-15,3	-12,6	-10,5	-6,7	13,5	7,6	10,4	8,6	10,6
Geschäftserwartungen	-23,2	-25,7	-26,4	-18,4	-6,5	-14,2	-5,8	7,8	22,1	-2,8	-8,8	-5,2	-10,2
Umsatz gegenüber Vorjahresmonat	2,0	-7,3	-15,3	6,7	-30,7	-29,7	6,6	11,6	7,8	23,3	-1,4	11,7	24,7
Lagerbestände	13,0	20,8	15,5	13,3	13,0	2,3	7,6	7,1	1,1	-5,7	-8,5	-1,5	-10,0
Bestellerwartungen	-2,4	-9,5	-12,7	-13,6	-7,0	4,6	5,8	20,3	31,0	15,6	9,3	11,6	19,6
Preisentwicklung Vormonat	7,4	-0,2	7,0	8,3	15,4	11,3	22,9	28,5	40,2	37,4	42,4	40,4	44,4
Preiserwartungen	19,4	23,6	19,9	30,7	21,0	33,6	36,5	50,0	50,6	53,8	54,5	57,4	65,4
Beschäftigtenerwartungen	-11,4	-13,8	-13,3	-11,5	-15,8	-10,8	-5,0	1,7	8,5	9,2	8,1	2,2	7,6
<b>Landwirtschaftliche Grundstoffe und lebende Tiere</b>													
Geschäftsklima	-6,1	-9,1	-7,1	-13,1	0,9	9,2	5,8	1,7	-9,9	0,5	3,6	-0,5	-5,9
Geschäftslage	10,4	10,9	8,1	8,8	11,3	16,3	20,4	20,0	16,6	18,0	10,7	13,6	15,1
Geschäftserwartungen	-21,3	-27,1	-21,1	-32,7	-9,1	2,4	-7,8	-15,2	-33,2	-15,7	-3,3	-13,6	-24,9
Umsatz gegenüber Vorjahresmonat	11,4	5,5	10,9	27,1	-15,3	-1,6	30,4	32,6	18,0	28,5	-10,6	10,2	33,9
Lagerbestände	12,8	16,4	5,5	8,1	-2,0	-7,1	4,7	-14,2	-3,9	0,4	-2,1	-4,7	-30,9
Bestellerwartungen	-6,1	-0,5	1,6	-10,8	16,0	11,9	3,5	8,9	10,1	2,7	4,3	15,0	3,8
Preisentwicklung Vormonat	4,7	8,0	18,0	15,4	34,7	45,3	32,5	62,8	59,0	59,5	48,1	47,7	67,7
Preiserwartungen	-1,3	1,8	14,5	15,7	34,4	51,8	41,2	50,7	52,9	40,0	42,6	49,6	61,1
Beschäftigtenerwartungen	-1,6	-1,5	-7,6	-7,2	-5,8	6,4	-3,4	-5,2	1,4	0,0	-20,2	-13,2	-7,6

Werte saisonbereinigt mit X-13 ARIMA-SEATS.  
Quelle: ifo Konjunkturumfragen.

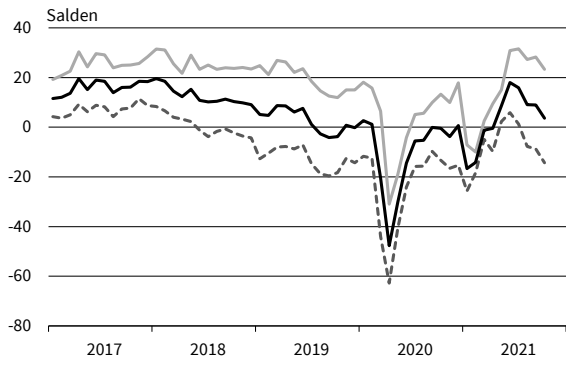
## GROSSHANDEL

	10/20	11/20	12/20	01/21	02/21	03/21	04/21	05/21	06/21	07/21	08/21	09/21	10/21
<b>Nahrungs- und Genussmittel, Getränke und Tabakwaren</b>													
Geschäftsklima	-27,2	-37,7	-31,7	-19,3	-22,2	-18,0	-12,7	-8,9	3,8	8,5	-1,5	2,7	2,0
Geschäftslage	-20,1	-27,4	-32,3	-30,8	-30,7	-24,8	-19,3	-24,1	-5,8	13,1	-0,3	8,9	6,2
Geschäftserwartungen	-34,1	-47,4	-31,2	-7,0	-13,4	-11,0	-5,9	7,7	14,0	4,0	-2,5	-3,3	-2,1
Umsatz gegenüber Vorjahresmonat	-16,3	-22,7	-51,6	-12,2	-37,8	-37,6	-2,6	-12,5	0,2	29,9	6,0	4,3	27,5
Lagerbestände	18,1	35,9	31,4	26,4	22,5	17,3	17,7	18,1	15,4	4,8	8,3	7,8	2,6
Bestellerwartungen	-16,6	-30,8	-29,0	-18,2	-8,6	-4,2	-1,7	16,7	25,6	15,0	7,8	12,8	12,9
Preisentwicklung Vormonat	8,0	2,3	4,0	8,2	9,9	11,6	17,5	19,8	25,4	25,9	31,9	31,6	40,6
Preiserwartungen	21,7	18,5	14,2	19,0	18,5	25,3	32,6	43,3	45,7	53,4	51,0	54,0	69,8
Beschäftigterwartungen	-18,1	-24,0	-24,8	-19,4	-18,6	-12,2	-6,4	2,6	8,9	12,8	7,3	4,9	9,6
<b>Geräte der Informations- und Kommunikationstechnik (IKT-Geräte)</b>													
Geschäftsklima	-1,1	4,0	5,7	4,9	11,8	24,3	31,2	33,2	37,8	30,1	25,5	23,5	19,6
Geschäftslage	0,0	4,3	13,6	5,1	12,4	20,9	34,8	37,0	46,7	44,7	44,4	44,0	45,5
Geschäftserwartungen	-2,1	3,7	-1,8	4,7	11,2	27,7	27,7	29,5	29,2	16,4	8,1	4,7	-3,6
Umsatz gegenüber Vorjahresmonat	-6,6	-8,9	22,6	6,4	-5,9	-8,2	35,9	16,5	43,6	40,3	40,2	37,2	54,6
Lagerbestände	1,4	-0,9	-7,3	-8,4	-5,6	-21,6	-20,8	-32,1	-43,2	-31,6	-31,0	-31,3	-29,6
Bestellerwartungen	7,7	15,1	11,2	12,9	5,8	23,8	32,2	39,4	52,1	38,0	44,8	26,4	30,6
Preisentwicklung Vormonat	9,8	10,3	16,4	18,6	24,7	24,9	37,0	45,1	53,1	53,8	59,9	56,7	57,6
Preiserwartungen	11,1	23,7	18,3	23,0	32,1	38,1	39,6	51,7	53,4	56,1	55,0	66,0	59,3
Beschäftigterwartungen	-1,1	0,2	3,2	6,4	5,6	10,8	17,2	24,5	27,6	27,9	25,4	21,8	24,1
<b>Sonstige Maschinen, Ausrüstungen und Zubehör</b>													
Geschäftsklima	1,7	-5,8	-1,4	1,3	-1,3	7,6	18,0	24,6	25,8	26,2	26,6	30,2	27,2
Geschäftslage	12,3	0,1	15,8	6,7	2,7	11,2	30,5	39,0	40,7	45,3	45,1	48,9	50,8
Geschäftserwartungen	-8,3	-11,6	-17,2	-3,8	-5,2	4,1	6,1	11,0	11,8	8,6	9,5	12,9	5,7
Umsatz gegenüber Vorjahresmonat	-32,7	-12,8	-5,2	6,0	-30,8	-17,0	33,1	38,4	32,9	44,4	41,5	44,2	46,4
Lagerbestände	12,6	13,0	2,9	3,2	2,0	1,3	-14,4	-16,6	-21,2	-23,5	-26,7	-28,9	-34,1
Bestellerwartungen	1,0	-10,2	-7,0	-0,3	10,9	20,5	28,7	32,3	36,4	31,4	34,6	38,4	35,4
Preisentwicklung Vormonat	-1,4	2,0	5,3	7,2	15,1	18,5	27,6	45,5	43,8	49,6	52,0	52,8	57,6
Preiserwartungen	22,9	10,8	14,4	2,7	25,6	44,3	54,3	63,8	73,4	76,3	75,9	77,4	81,2
Beschäftigterwartungen	-2,9	-6,9	-6,4	-3,9	6,6	10,7	10,4	14,8	13,8	13,1	11,7	13,1	19,7
<b>Sonstiger Großhandel (u.a. Mineralölzeugnisse, Stahl-/Metallwaren, Waren für Bauzwecke)</b>													
Geschäftsklima	6,7	4,4	12,5	4,4	7,8	16,3	22,0	27,0	24,7	24,5	17,8	13,6	5,1
Geschäftslage	22,2	20,7	35,5	20,8	24,3	34,8	41,8	52,1	52,7	54,6	48,9	49,0	38,8
Geschäftserwartungen	-7,7	-10,8	-8,3	-10,7	-7,6	-0,7	3,8	4,5	-0,1	-2,0	-9,5	-16,8	-23,8
Umsatz gegenüber Vorjahresmonat	-3,7	3,7	20,3	33,3	-19,6	14,8	44,3	56,2	67,7	66,1	50,5	60,2	55,4
Lagerbestände	4,1	4,5	1,0	-1,7	-4,1	-10,2	-18,2	-32,5	-32,6	-24,1	-16,9	-10,2	-9,1
Bestellerwartungen	9,7	6,1	10,8	14,1	11,8	20,5	32,0	37,1	36,3	29,2	19,8	13,0	8,7
Preisentwicklung Vormonat	11,1	20,9	33,7	38,2	48,9	56,2	59,9	76,1	86,2	84,1	77,0	63,6	41,7
Preiserwartungen	31,4	30,1	53,3	48,1	42,6	61,7	69,1	89,4	89,1	72,8	65,1	47,3	46,6
Beschäftigterwartungen	-0,1	-1,3	4,6	0,6	3,0	4,6	9,4	11,4	12,1	12,0	9,9	9,0	8,7
<b>Handel mit Kraftwagen, Krafträdern, Teilen und Zubehör (ohne Reparaturen und Instandhaltung)</b>													
Geschäftsklima	-12,3	-9,0	-14,7	-32,0	-32,5	-20,3	-9,6	0,0	10,8	9,1	-6,6	-7,4	-20,5
Geschäftslage	-4,7	9,3	-2,6	-15,8	-33,6	-28,1	-3,1	3,5	20,8	15,3	-1,0	2,2	-4,4
Geschäftserwartungen	-19,7	-25,7	-26,1	-46,7	-31,4	-12,1	-15,9	-3,4	1,3	3,1	-12,0	-16,5	-35,3
Umsatz gegenüber Vorjahresmonat	0,4	0,4	-8,6	7,0	-59,7	-43,4	8,2	33,3	28,5	27,6	-5,8	-16,4	-9,7
Lagerbestände	7,8	6,3	8,4	6,5	17,4	0,5	-3,8	-13,6	-8,0	-22,2	-28,6	-34,6	-42,6
Bestellerwartungen	-6,5	-10,7	-15,0	-35,3	-16,5	-4,2	-0,2	13,6	17,5	26,2	16,8	10,8	15,1
Preisentwicklung Vormonat	-7,1	-7,8	-4,8	-2,3	-1,4	-6,6	5,2	15,8	17,1	31,2	32,8	33,1	41,7
Preiserwartungen	1,3	2,1	11,5	2,6	6,8	-0,6	16,1	30,6	36,2	53,4	49,6	51,9	62,1
Beschäftigterwartungen	3,6	-12,4	-16,6	-25,1	-12,2	-7,9	-5,3	1,1	-2,3	4,3	1,2	4,2	0,5

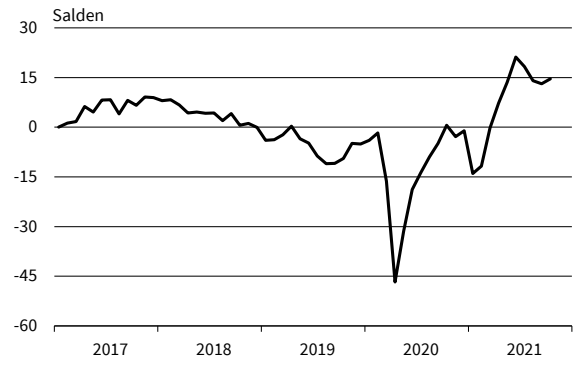
Werte saisonbereinigt mit X-13 ARIMA-SEATS.  
Quelle: ifo Konjunkturumfragen.



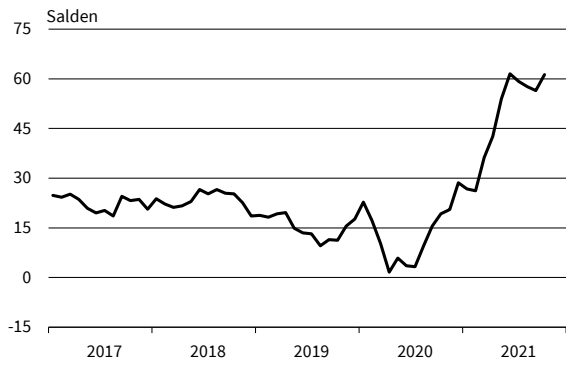
**Handel gesamt (Groß- und Einzelhandel)**  
Geschäftsklima, Geschäftslage und Geschäftserwartungen



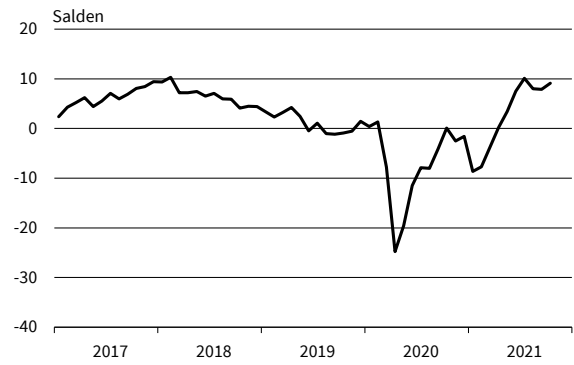
**Handel gesamt (Groß- und Einzelhandel)**  
Bestellpläne



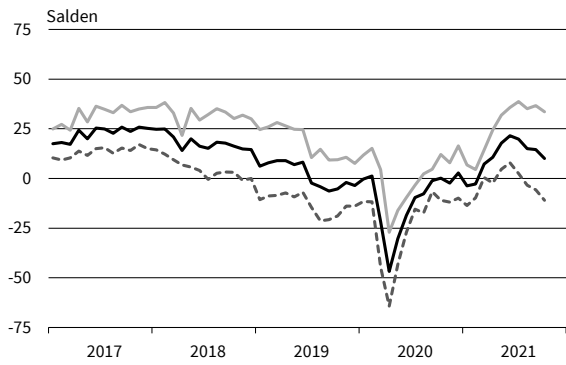
**Handel gesamt (Groß- und Einzelhandel)**  
Preiserwartungen



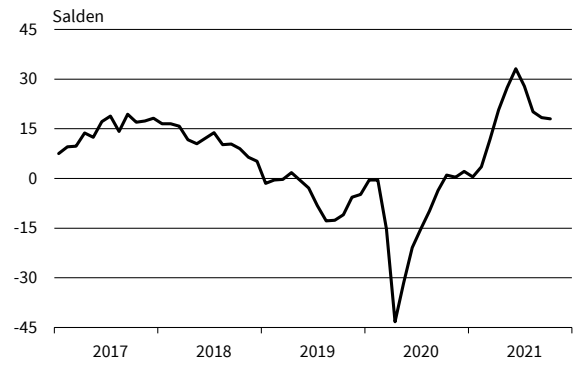
**Handel gesamt (Groß- und Einzelhandel)**  
Beschäftigtererwartungen



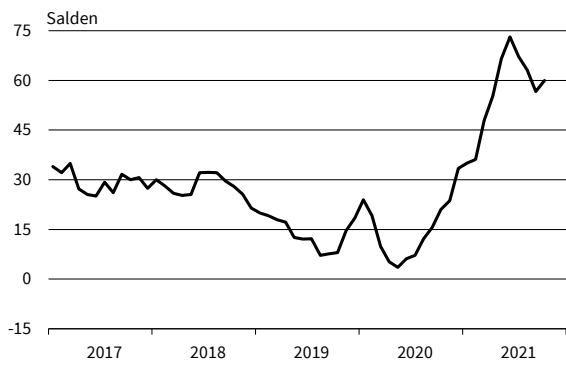
**Großhandel (ohne Kfz)**  
Geschäftsklima, Geschäftslage und Geschäftserwartungen



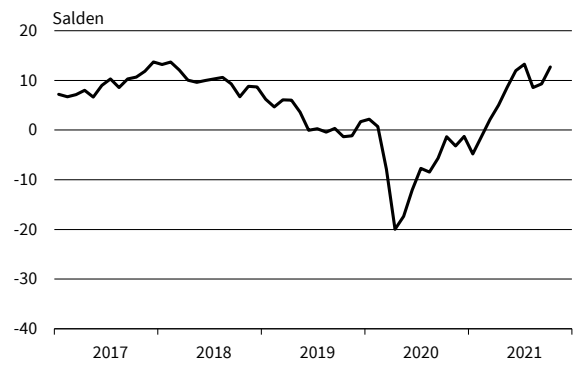
**Großhandel (ohne Kfz)**  
Bestellpläne



**Großhandel (ohne Kfz)**  
Preiserwartungen



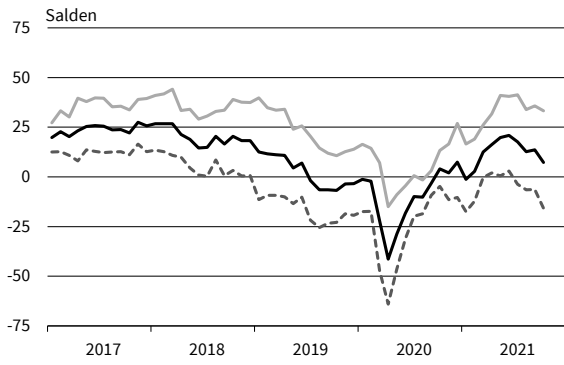
**Großhandel (ohne Kfz)**  
Beschäftigtererwartungen



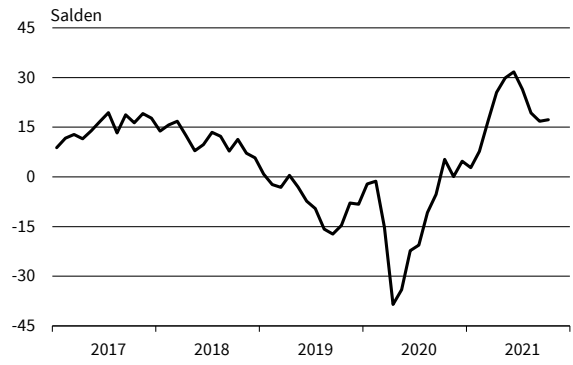
— Geschäftsklima    - - - - - Geschäftslage    ······ Geschäftserwartungen

Werte saisonbereinigt mit X-13 ARIMA-SEATS.  
Quelle: ifo Konjunkturumfragen.

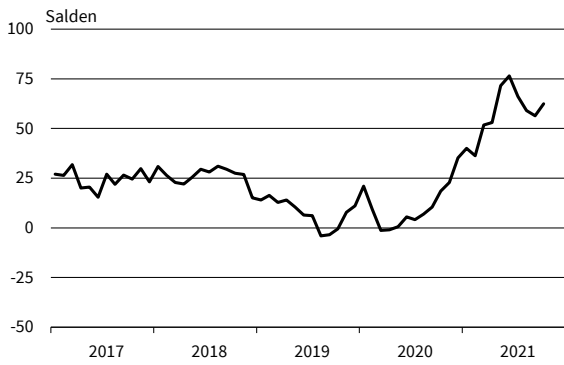
**Produktionsverbindungshandel**  
Geschäftsklima, Geschäftslage und Geschäftserwartungen



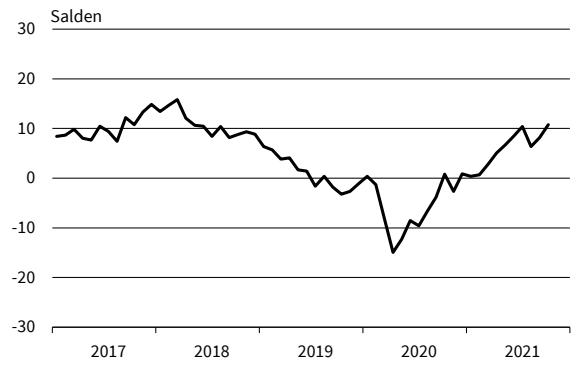
**Produktionsverbindungshandel**  
Bestellpläne



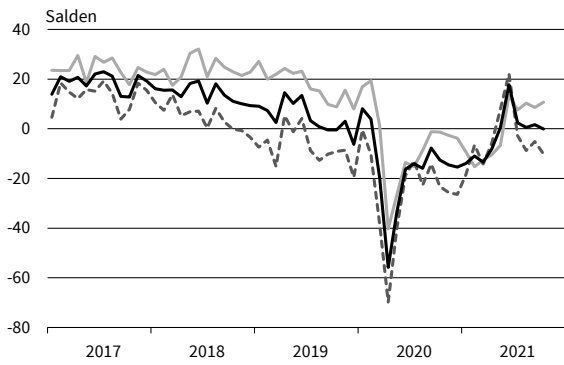
**Produktionsverbindungshandel**  
Preiserwartungen



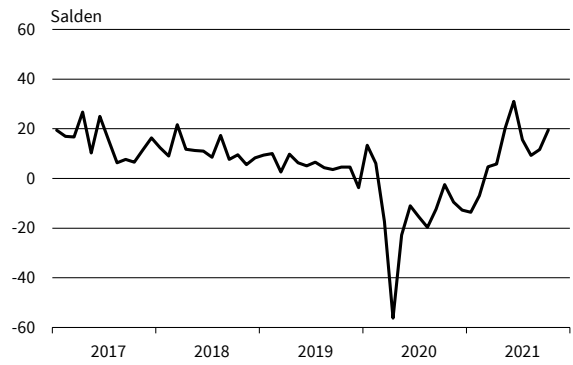
**Produktionsverbindungshandel**  
Beschäftigterwartungen



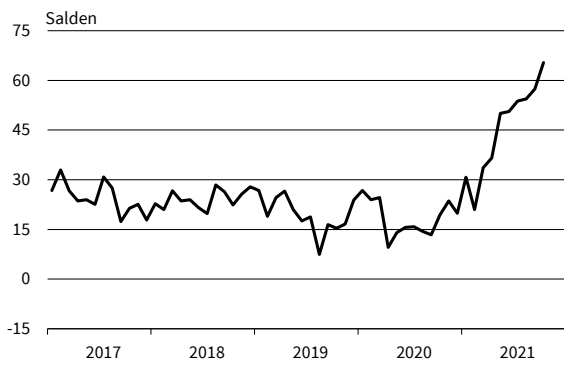
**Konsumtionsverbindungshandel**  
Geschäftsklima, Geschäftslage und Geschäftserwartungen



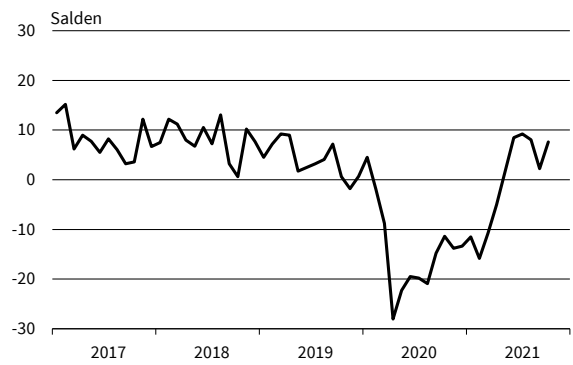
**Konsumtionsverbindungshandel**  
Bestellpläne



**Konsumtionsverbindungshandel**  
Preiserwartungen

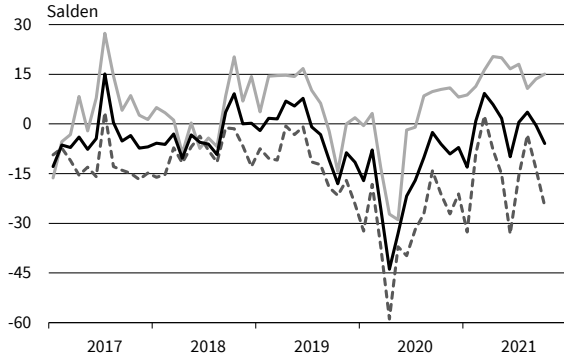


**Konsumtionsverbindungshandel**  
Beschäftigterwartungen

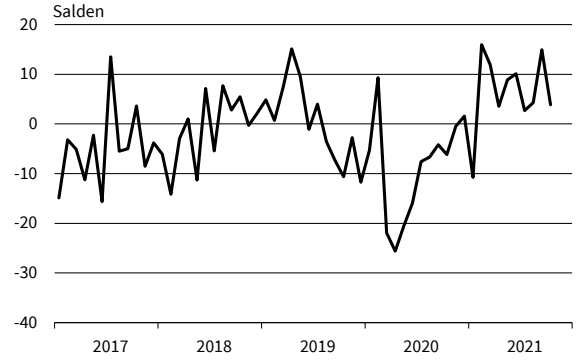


— Geschäftsklima    - - - - - Geschäftslage    ······ Geschäftserwartungen  
Werte saisonbereinigt mit X-13 ARIMA-SEATS.  
Quelle: ifo Konjunkturumfragen.

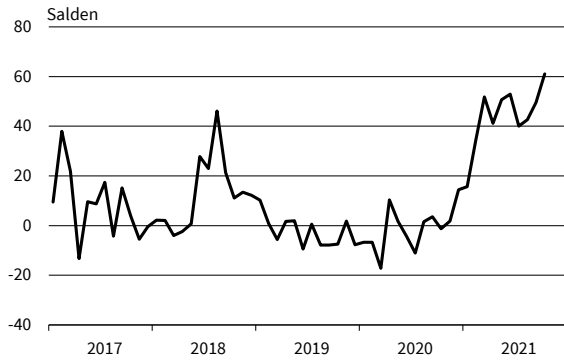
**Landwirtschaftliche Grundstoffe**  
Geschäftsklima, Geschäftslage und Geschäftserwartungen



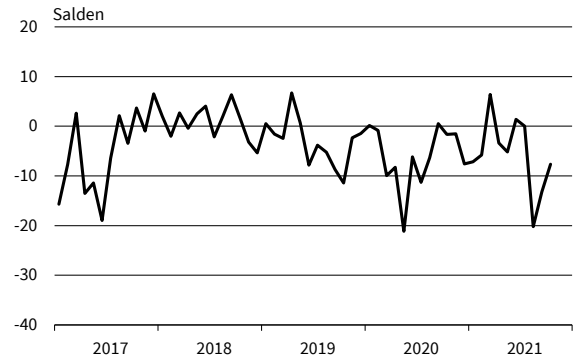
**Landwirtschaftliche Grundstoffe**  
Bestellpläne



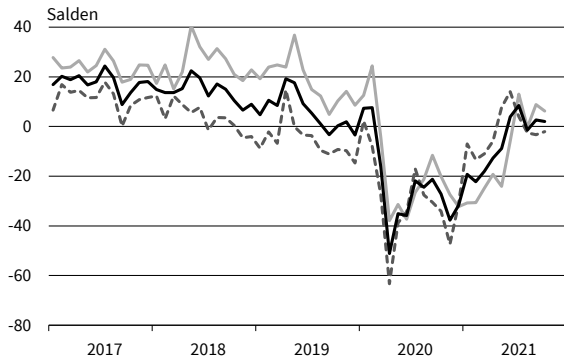
**Landwirtschaftliche Grundstoffe**  
Preiserwartungen



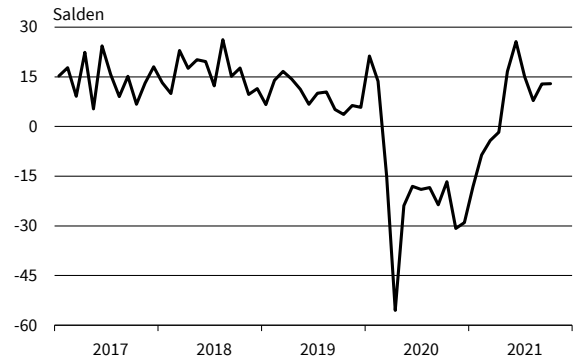
**Landwirtschaftliche Grundstoffe**  
Beschäftigtererwartungen



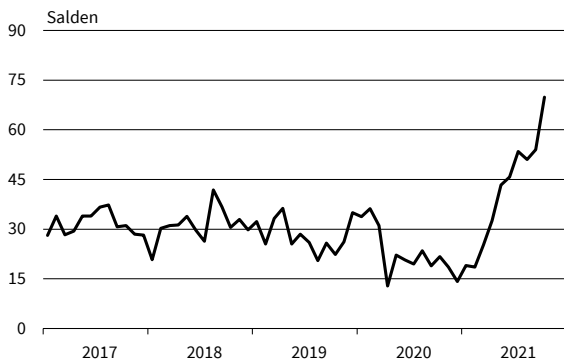
**Nahrungs- und Genussmittel**  
Geschäftsklima, Geschäftslage und Geschäftserwartungen



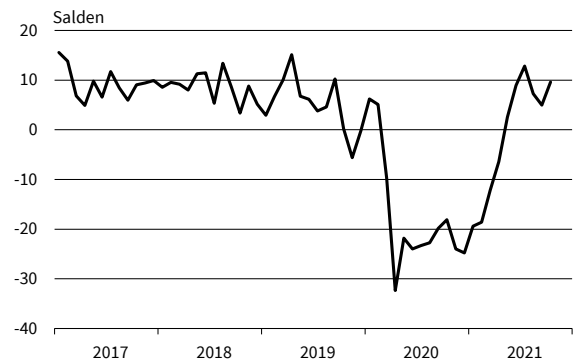
**Nahrungs- und Genussmittel**  
Bestellpläne



**Nahrungs- und Genussmittel**  
Preiserwartungen



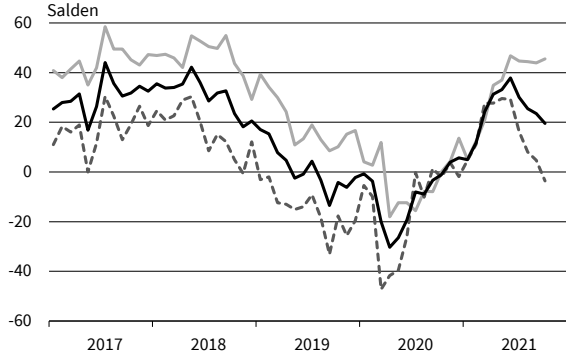
**Nahrungs- und Genussmittel**  
Beschäftigtererwartungen



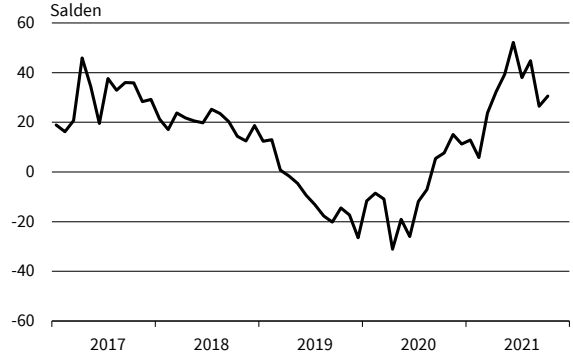
— Geschäftsklima    - - - - - Geschäftslage    ······ Geschäftserwartungen

Werte saisonbereinigt mit X-13 ARIMA-SEATS.  
Quelle: ifo Konjunkturumfragen.

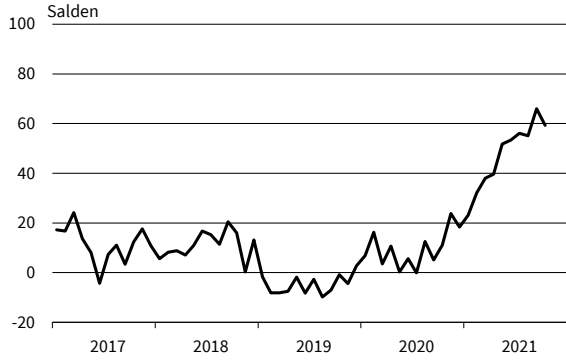
**IKT-Geräte**  
Geschäftsklima, Geschäftslage und Geschäftserwartungen



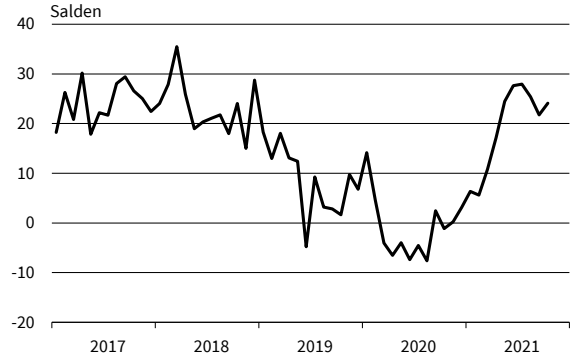
**IKT-Geräte**  
Bestellpläne



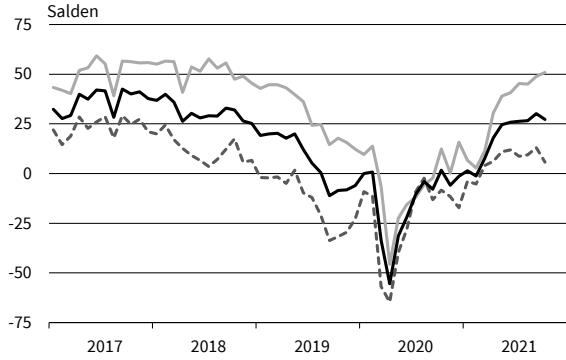
**IKT-Geräte**  
Preiserwartungen



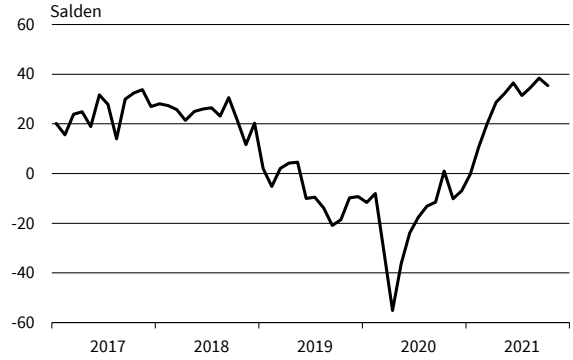
**IKT-Geräte**  
Beschäftigenerwartungen



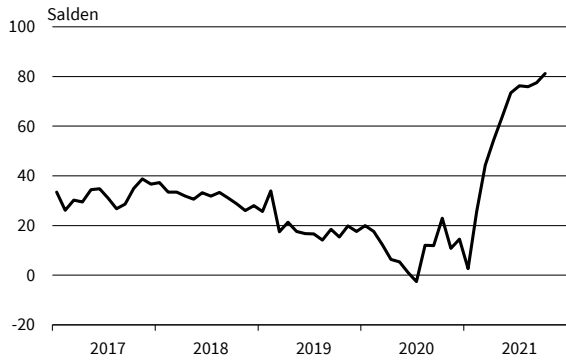
**Sonstige Maschinen und Zubehör**  
Geschäftsklima, Geschäftslage und Geschäftserwartungen



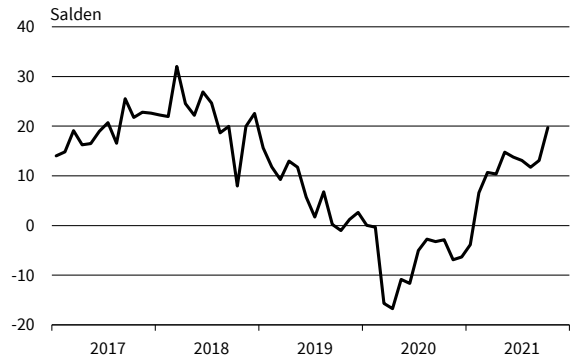
**Sonstige Maschinen und Zubehör**  
Bestellpläne



**Sonstige Maschinen und Zubehör**  
Preiserwartungen



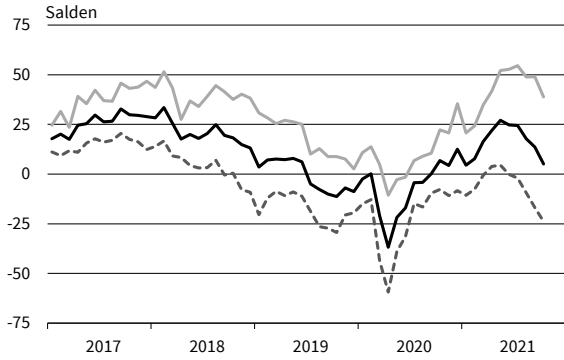
**Sonstige Maschinen und Zubehör**  
Beschäftigenerwartungen



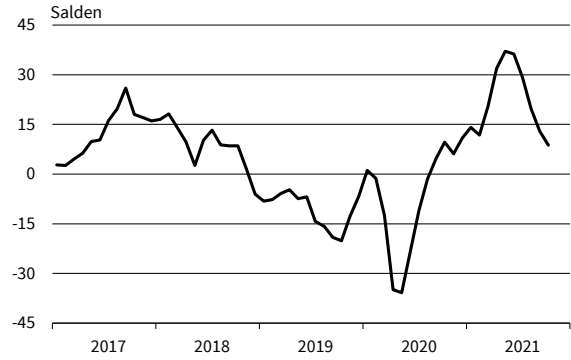
— Geschäftsklima    — Geschäftslage    - - - - - Geschäftserwartungen

Werte saisonbereinigt mit X-13 ARIMA-SEATS.  
Quelle: ifo Konjunkturumfragen.

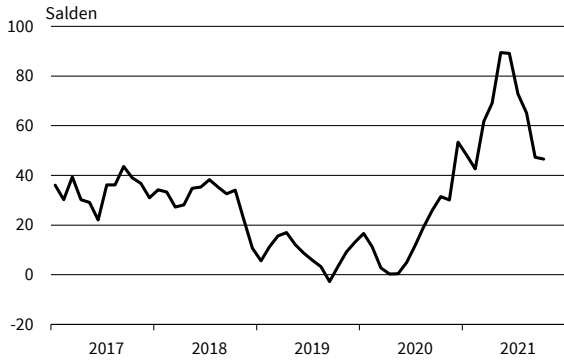
**Sonstiger Großhandel**  
Geschäftsklima, Geschäftslage und Geschäftserwartungen



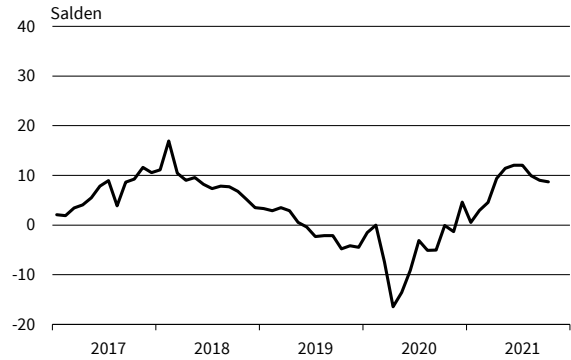
**Sonstiger Großhandel**  
Bestellpläne



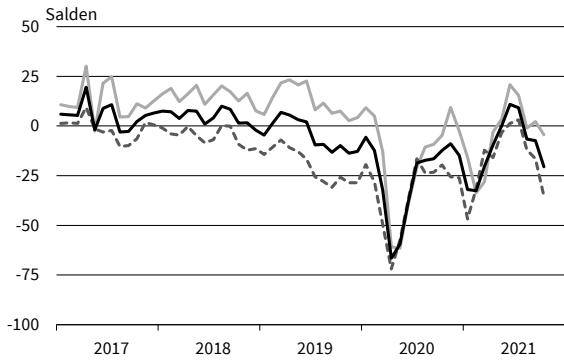
**Sonstiger Großhandel**  
Preiserwartungen



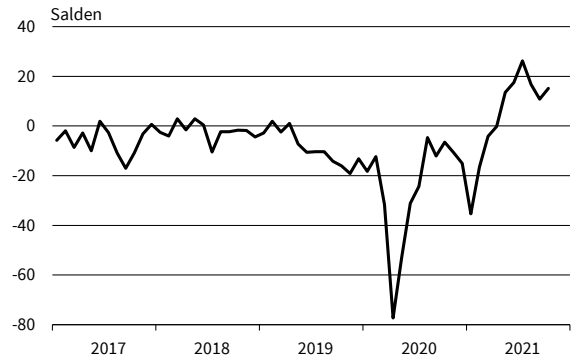
**Sonstiger Großhandel**  
Beschäftigenerwartungen



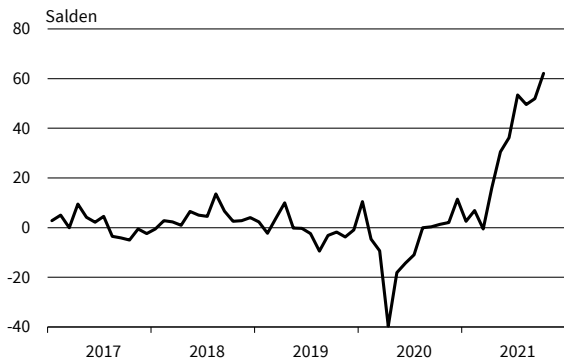
**Kfz, Kfz-Teile und Zubehör**  
Geschäftsklima, Geschäftslage und Geschäftserwartungen



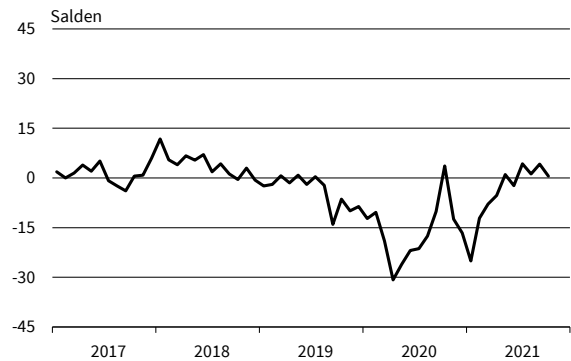
**Kfz, Kfz-Teile und Zubehör**  
Bestellpläne



**Kfz, Kfz-Teile und Zubehör**  
Preiserwartungen



**Kfz, Kfz-Teile und Zubehör**  
Beschäftigenerwartungen



— Geschäftsklima    - - - - - Geschäftslage    ······ Geschäftserwartungen

Werte saisonbereinigt mit X-13 ARIMA-SEATS.  
Quelle: ifo Konjunkturumfragen.

Bereich	Beurteilung und Entwicklung im Berichtsmonat				Pläne und Erwartungen			
	Geschäftslage Beurteilung	Umsatz* im Vormonat	Lagerbestand Beurteilung	Verkaufspreise im Vormonat	Verkaufspreise für 3 Monate	Bestellungen* für 3 Monate	Beschäftigtenzahl für 3 Monate	Geschäftsentw. für 6 Monate
<small>Erläuterungen: Die Gesamtfäche jedes Feldes entspricht 100 % der Antworten der meldenden Firmen. Die Balkenunterteilung gibt die unterschiedliche Häufigkeit der Antworten wieder. (Firmenmeldungen in %)</small>	gut befriedigend bzw. saisonüblich schlecht	höher etwa gleich geringer	zu klein befriedigend (saisonüblich) zu groß	erhöht unverändert gesenkt	steigen etwa gleich bleiben fallen	erhöhen nicht verändert verringern	zunehmen etwa gleich bleiben abnehmen	günstiger etwa gleich ungünstiger
Einzelhandel insgesamt (inkl. Kfz)								
Kfz-Einzelhandel								
Apotheken								
Nahrungs- und Genußmittel, Getränke insgesamt								
Textilien und Bekleidung insg.								
Schuheinzelhandel								
Möbel, Einrichtungsgegenstände, sonst. Hausrat								
Bau- und Heimwerkerbedarf, Metallwaren, Anstrichmittel								
Elektrotechn. Erzeugnisse, elektr. Haushaltsgeräte								
Unterhaltungselektronik und Zubehör								
Schreib- und Papierwaren, Schul- und Büroartikel								
Uhren, Schmuck, Edelmetallwaren								
Spielwaren								
Foto- u. optische Erzeugnisse (inkl. Augenoptiker)								
Computer, periphere Einheiten und Software								
Sport- und Campingartikel								
Tankstellen (einschl. Konsumartikel)								
	Mai 21 Jun 21 Jul 21 Aug 21 Sep 21 Okt 21	Mai 21 Jun 21 Jul 21 Aug 21 Sep 21 Okt 21	Mai 21 Jun 21 Jul 21 Aug 21 Sep 21 Okt 21	Mai 21 Jun 21 Jul 21 Aug 21 Sep 21 Okt 21	Mai 21 Jun 21 Jul 21 Aug 21 Sep 21 Okt 21	Mai 21 Jun 21 Jul 21 Aug 21 Sep 21 Okt 21	Mai 21 Jun 21 Jul 21 Aug 21 Sep 21 Okt 21	Mai 21 Jun 21 Jul 21 Aug 21 Sep 21 Okt 21

EINZELHANDEL

	10/20	11/20	12/20	01/21	02/21	03/21	04/21	05/21	06/21	07/21	08/21	09/21	10/21
<b>Handel gesamt (Groß- und Einzelhandel)</b>													
Geschäftsklima	-0,4	-3,8	0,6	-16,7	-14,2	-1,2	-0,4	8,6	18,0	15,9	9,0	9,0	3,7
Geschäftslage	13,3	9,9	17,9	-7,2	-9,9	2,5	9,4	15,0	30,8	31,5	27,3	28,3	23,3
Geschäftserwartungen	-13,3	-16,5	-15,3	-25,7	-18,4	-4,9	-9,8	2,3	5,9	1,3	-7,7	-8,7	-14,3
Umsatz gegenüber Vorjahresmonat	3,3	5,4	6,7	6,5	-37,8	-19,2	22,8	23,4	20,7	35,7	24,0	26,9	23,5
Lagerbestände	10,9	13,8	10,0	16,4	15,7	10,2	3,7	-1,3	-7,1	-6,2	-6,0	-5,1	-9,1
Bestellerwartungen	0,6	-2,9	-1,1	-14,0	-11,7	-0,3	7,3	13,5	21,2	18,3	14,0	13,1	14,6
Preisentwicklung Vormonat	5,5	8,6	14,2	12,4	19,9	20,4	28,1	38,8	45,2	52,6	51,5	46,8	45,5
Preiserwartungen	19,2	20,6	28,6	26,8	26,2	36,2	42,6	53,9	61,5	59,2	57,6	56,5	61,2
Beschäftigtenerwartungen	0,1	-2,5	-1,6	-8,6	-7,7	-3,8	0,2	3,4	7,5	10,1	8,0	7,9	9,1
<b>Einzelhandel insgesamt (ohne Kfz)</b>													
Geschäftsklima	3,5	-7,4	-3,1	-30,7	-28,3	-10,6	-7,5	1,5	11,0	8,6	3,0	2,6	0,5
Geschäftslage	26,8	11,0	19,9	-23,7	-30,0	-10,2	2,0	3,6	20,2	21,1	21,0	18,7	17,7
Geschäftserwartungen	-17,4	-24,1	-23,7	-37,4	-26,5	-11,0	-16,6	-0,6	2,2	-3,1	-13,5	-12,3	-15,4
Umsatz gegenüber Vorjahresmonat	20,2	17,3	11,2	-9,0	-51,0	-37,5	14,5	-1,4	-10,6	19,5	16,8	14,3	0,7
Lagerbestände	13,3	19,9	13,5	29,0	27,7	24,6	20,4	19,3	15,5	10,8	8,1	8,0	5,3
Bestellerwartungen	-0,2	-10,4	-4,9	-29,4	-28,6	-14,7	-9,3	-5,4	2,8	4,1	4,9	4,0	7,8
Preisentwicklung Vormonat	1,3	2,3	5,2	8,3	11,7	9,0	15,9	23,3	29,1	36,7	44,5	41,8	37,3
Preiserwartungen	15,6	19,0	25,9	18,8	14,8	25,4	27,8	40,0	50,4	52,1	55,8	55,5	58,5
Beschäftigtenerwartungen	-1,4	-3,4	-1,1	-11,2	-14,4	-8,3	-4,3	-2,6	3,8	4,9	7,2	4,7	3,5
<b>Nahrungs- und Genussmittel, Getränke und Tabakwaren</b>													
Geschäftsklima	22,9	14,1	3,1	6,7	5,5	12,2	20,9	14,7	19,3	12,1	3,3	-7,9	-10,5
Geschäftslage	47,6	40,9	33,2	31,8	30,3	36,2	47,3	41,2	42,7	30,0	29,0	19,1	9,2
Geschäftserwartungen	0,6	-9,7	-23,2	-15,7	-16,6	-9,4	-2,6	-8,9	-1,8	-4,4	-19,5	-31,6	-28,3
Umsatz gegenüber Vorjahresmonat	35,5	44,1	27,8	41,5	19,9	40,9	48,0	11,5	15,9	60,4	31,3	-1,6	-8,9
Lagerbestände	8,0	10,6	9,4	14,2	11,4	14,4	10,8	14,7	9,5	14,8	10,9	17,6	8,5
Bestellerwartungen	27,1	3,7	6,3	7,5	11,0	7,8	7,2	4,4	3,2	1,8	-7,4	-6,9	5,0
Preisentwicklung Vormonat	15,1	11,4	15,6	14,6	16,6	17,7	18,6	19,3	21,1	35,4	37,1	31,9	35,7
Preiserwartungen	22,0	14,4	22,0	28,5	19,7	23,5	23,5	31,9	34,5	44,4	66,8	56,1	61,0
Beschäftigtenerwartungen	6,0	22,7	9,4	4,7	-6,5	9,2	15,6	8,2	10,8	5,0	10,7	-0,5	-0,4
<b>Tankstellen</b>													
Geschäftsklima	-9,0	-22,8	-20,6	-22,0	-21,9	-4,8	-0,9	1,2	1,0	-3,9	-13,3	-14,7	-24,2
Geschäftslage	8,3	-8,4	-3,2	-7,0	-24,7	4,1	9,9	5,1	14,9	5,1	-8,4	-6,0	-18,2
Geschäftserwartungen	-24,9	-36,1	-36,6	-35,8	-19,1	-13,3	-11,1	-2,7	-12,1	-12,5	-18,1	-23,1	-30,0
Umsatz gegenüber Vorjahresmonat	2,7	-26,7	-53,6	-45,3	-78,7	-42,7	9,2	10,2	1,6	30,0	33,0	1,6	-10,4
Lagerbestände	8,0	9,7	5,2	4,2	5,8	1,5	7,3	4,4	-7,1	5,3	2,6	8,1	-2,0
Bestellerwartungen	1,9	-9,0	-9,0	-30,5	-8,6	4,4	4,2	1,1	0,4	3,5	2,6	-6,3	-13,4
Preisentwicklung Vormonat	0,8	-10,1	10,3	32,6	65,9	43,9	50,3	52,6	35,7	46,2	64,2	66,2	63,7
Preiserwartungen	38,2	23,6	46,0	46,0	46,8	56,0	49,6	51,0	59,3	63,2	58,6	69,9	68,0
Beschäftigtenerwartungen	-1,8	-7,8	-6,7	-5,9	-0,9	-1,6	1,6	1,3	5,4	11,5	3,4	-1,0	0,7
<b>Geräte der Informations- und Kommunikationstechnik (IKT-Geräte)</b>													
Geschäftsklima	16,2	7,0	3,4	-24,0	-21,1	9,6	3,4	7,1	1,3	-2,6	-13,9	-5,6	-23,5
Geschäftslage	35,2	35,7	44,7	-8,5	-11,4	18,1	20,7	21,2	29,0	21,4	18,5	17,8	-12,8
Geschäftserwartungen	-1,3	-18,2	-31,0	-38,2	-30,3	1,5	-12,6	-6,0	-23,0	-24,1	-41,5	-26,4	-33,5
Umsatz gegenüber Vorjahresmonat	33,9	39,2	38,3	19,7	-42,8	-29,4	17,7	-3,4	-37,2	-11,0	-14,6	-1,3	-3,2
Lagerbestände	4,2	2,0	-2,9	11,9	33,1	21,8	15,5	13,1	12,8	0,4	8,3	17,1	6,3
Bestellerwartungen	2,5	12,5	4,7	-33,7	-21,9	-19,4	-9,8	-7,9	5,9	-6,6	1,0	-5,6	-7,7
Preisentwicklung Vormonat	-8,8	-3,4	-8,2	4,6	-11,0	-7,1	6,0	5,3	4,0	-0,5	11,9	19,7	10,7
Preiserwartungen	-0,9	-1,7	7,5	10,8	4,5	2,8	14,9	32,5	36,4	37,3	53,8	45,1	51,3
Beschäftigtenerwartungen	11,2	6,8	18,3	-10,0	-1,6	3,7	0,9	13,9	2,1	9,9	7,6	3,6	-7,4

Werte saisonbereinigt mit X-13 ARIMA-SEATS.  
Quelle: ifo Konjunkturumfragen.

EINZELHANDEL

10/20 11/20 12/20 01/21 02/21 03/21 04/21 05/21 06/21 07/21 08/21 09/21 10/21

**Sonstige Haushaltsgeräte, Textilien, Heimwerker- und Einrichtungsbedarf**

Geschäftsklima	15,6	11,2	14,2	-45,8	-43,7	-15,1	-10,0	-2,2	7,7	7,3	1,3	0,1	-4,5
Geschäftslage	48,5	43,7	53,6	-43,5	-55,4	-22,9	-3,5	-5,4	13,7	20,1	22,6	16,5	10,0
Geschäftserwartungen	-13,0	-16,9	-19,1	-48,2	-31,1	-7,0	-16,2	1,0	1,8	-4,8	-17,9	-15,0	-17,9
Umsatz gegenüber Vorjahresmonat	49,2	45,1	47,8	-8,9	-76,5	-68,7	6,3	-1,3	-24,6	-0,5	-5,3	-1,0	-22,0
Lagerbestände	7,7	2,0	1,0	24,8	26,7	27,9	19,8	17,5	9,9	3,2	8,3	8,4	14,8
Bestellerwartungen	7,8	8,6	12,6	-31,3	-42,2	-15,1	-4,8	1,9	11,0	12,0	10,1	4,2	1,0
Preisentwicklung Vormonat	8,5	11,0	17,6	11,1	3,4	8,7	30,2	44,6	56,5	68,6	67,9	68,7	64,4
Preiserwartungen	24,6	30,1	42,2	31,2	30,2	37,6	51,3	70,3	84,9	84,5	82,2	79,8	76,9
Beschäftigterwartungen	5,6	5,6	7,2	-4,3	-20,3	-7,0	2,2	0,7	3,5	6,0	10,1	8,8	6,4

**Buch, Sport-, Spielwaren**

Geschäftsklima	11,7	-9,9	3,6	-24,8	-32,8	-3,8	1,0	4,3	11,7	11,2	5,6	0,9	4,5
Geschäftslage	28,3	10,6	29,1	-25,3	-44,4	0,7	5,5	5,6	20,5	25,4	24,5	14,9	20,0
Geschäftserwartungen	-3,7	-28,5	-19,1	-24,3	-20,2	-8,1	-3,4	2,9	3,2	-2,2	-11,7	-12,1	-9,9
Umsatz gegenüber Vorjahresmonat	35,5	34,9	24,2	-5,4	-68,6	-44,9	32,1	-6,9	-38,0	-6,2	8,2	7,6	7,6
Lagerbestände	0,4	7,5	3,4	30,1	14,8	4,9	2,6	7,1	7,2	-10,4	-11,0	-5,4	-5,1
Bestellerwartungen	17,9	-0,3	6,7	-24,7	-23,6	-1,6	1,4	10,5	4,5	17,0	24,9	12,7	20,6
Preisentwicklung Vormonat	14,9	6,2	13,3	9,9	11,5	19,6	25,9	21,6	26,3	34,1	48,7	35,8	35,5
Preiserwartungen	19,1	19,1	19,3	15,9	19,9	28,9	31,7	42,8	50,3	58,4	63,5	60,0	65,7
Beschäftigterwartungen	-6,3	-7,8	-5,1	-16,8	-8,9	-8,2	-4,5	-5,3	-1,7	-1,4	18,8	-10,7	4,4

**Sonstige Güter (u.a. Bekleidung, Schuhe, Kosmetik, Pflanzen, Tiere und Schmuck)**

Geschäftsklima	-25,5	-40,2	-34,3	-43,8	-37,1	-25,4	-22,5	-5,0	8,0	7,0	1,7	2,0	6,8
Geschäftslage	-12,6	-32,1	-32,1	-47,1	-46,6	-36,3	-25,7	-14,8	12,7	14,2	10,6	13,2	16,4
Geschäftserwartungen	-37,5	-47,9	-36,4	-40,5	-27,1	-13,9	-19,3	5,2	3,4	0,0	-6,9	-8,6	-2,4
Umsatz gegenüber Vorjahresmonat	-19,6	-22,9	-37,9	-47,0	-68,1	-55,8	-2,0	-5,3	-10,0	43,6	36,4	37,8	11,7
Lagerbestände	37,4	44,4	43,5	53,5	48,8	47,8	40,9	42,8	35,0	29,8	25,1	18,2	12,8
Bestellerwartungen	-33,9	-46,7	-45,6	-57,3	-51,3	-38,1	-30,2	-24,2	-14,6	-9,0	-8,2	-5,9	3,8
Preisentwicklung Vormonat	-2,2	-6,8	-12,5	-7,2	-4,5	-15,1	-1,0	4,8	2,8	10,7	16,3	17,6	15,9
Preiserwartungen	1,5	2,5	0,2	-4,0	-10,3	5,0	12,4	15,0	23,6	25,4	26,6	31,2	35,9
Beschäftigterwartungen	-16,0	-19,6	-23,7	-28,0	-31,0	-22,8	-16,3	-14,0	-1,7	0,3	2,8	5,0	0,9

**Internet- und Versandhandel**

Geschäftsklima	19,1	16,5	14,2	18,2	6,7	15,4	14,2	8,9	10,3	12,4	4,3	6,3	7,9
Geschäftslage	36,2	30,6	46,0	36,9	10,9	31,3	35,0	26,8	32,3	29,9	21,9	26,9	37,5
Geschäftserwartungen	3,1	3,1	-13,5	1,0	2,5	0,5	-4,8	-7,6	-9,7	-3,7	-11,9	-12,4	-18,0
Umsatz gegenüber Vorjahresmonat	16,7	13,0	36,0	40,9	15,0	21,4	26,8	0,3	27,7	17,3	11,1	14,9	19,4
Lagerbestände	-4,5	5,6	-9,7	-13,7	-14,1	-15,7	-14,4	-12,7	-6,0	-3,1	-21,3	-14,5	-15,4
Bestellerwartungen	27,0	17,0	17,2	19,6	21,5	18,5	14,8	16,3	33,9	11,8	13,6	23,8	16,6
Preisentwicklung Vormonat	-8,4	-1,3	17,0	31,8	42,6	46,5	30,8	34,0	48,0	46,0	58,0	50,7	51,7
Preiserwartungen	26,5	41,7	44,9	37,8	50,4	44,0	35,4	47,8	50,7	51,4	62,7	66,6	66,1
Beschäftigterwartungen	11,4	12,0	30,3	9,8	15,0	23,4	21,0	23,3	22,2	15,8	4,7	18,4	10,8

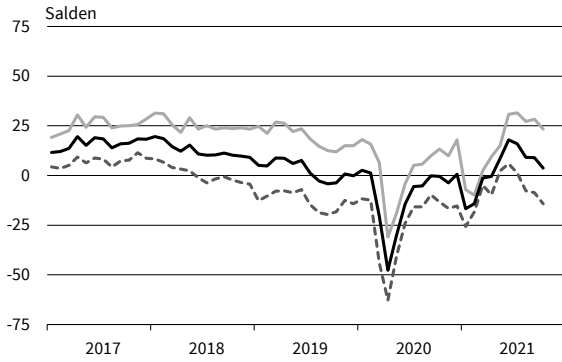
**Handel mit Kraftwagen, Krafträdern, Teilen und Zubehör (ohne Reparaturen und Instandhaltung)**

Geschäftsklima	-12,3	-9,0	-14,7	-32,0	-32,5	-20,3	-9,6	0,0	10,8	9,1	-6,6	-7,4	-20,5
Geschäftslage	-4,7	9,3	-2,6	-15,8	-33,6	-28,1	-3,1	3,5	20,8	15,3	-1,0	2,2	-4,4
Geschäftserwartungen	-19,7	-25,7	-26,1	-46,7	-31,4	-12,1	-15,9	-3,4	1,3	3,1	-12,0	-16,5	-35,3
Umsatz gegenüber Vorjahresmonat	0,4	0,4	-8,6	7,0	-59,7	-43,4	8,2	33,3	28,5	27,6	-5,8	-16,4	-9,7
Lagerbestände	7,8	6,3	8,4	6,5	17,4	0,5	-3,8	-13,6	-8,0	-22,2	-28,6	-34,6	-42,6
Bestellerwartungen	-6,5	-10,7	-15,0	-35,3	-16,5	-4,2	-0,2	13,6	17,5	26,2	16,8	10,8	15,1
Preisentwicklung Vormonat	-7,1	-7,8	-4,8	-2,3	-1,4	-6,6	5,2	15,8	17,1	31,2	32,8	33,1	41,7
Preiserwartungen	1,3	2,1	11,5	2,6	6,8	-0,6	16,1	30,6	36,2	53,4	49,6	51,9	62,1
Beschäftigterwartungen	3,6	-12,4	-16,6	-25,1	-12,2	-7,9	-5,3	1,1	-2,3	4,3	1,2	4,2	0,5

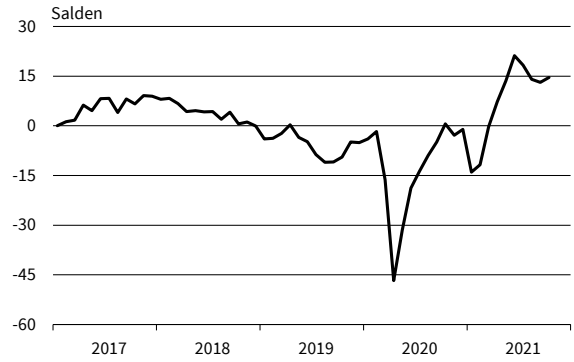
Werte saisonbereinigt mit X-13 ARIMA-SEATS.  
Quelle: ifo Konjunkturumfragen.



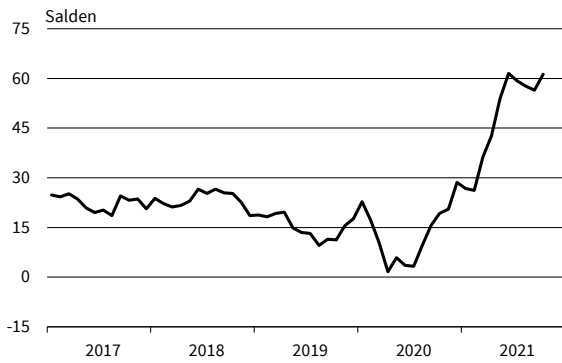
**Handel gesamt (Groß- und Einzelhandel)**  
Geschäftsklima, Geschäftslage und Geschäftserwartungen



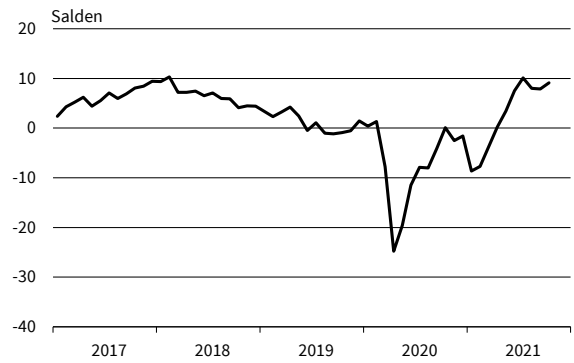
**Handel gesamt (Groß- und Einzelhandel)**  
Bestellpläne



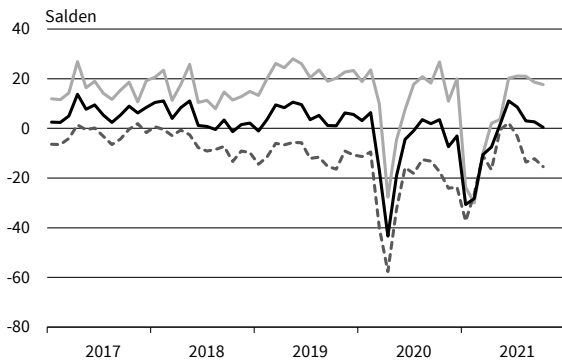
**Handel gesamt (Groß- und Einzelhandel)**  
Preiserwartungen



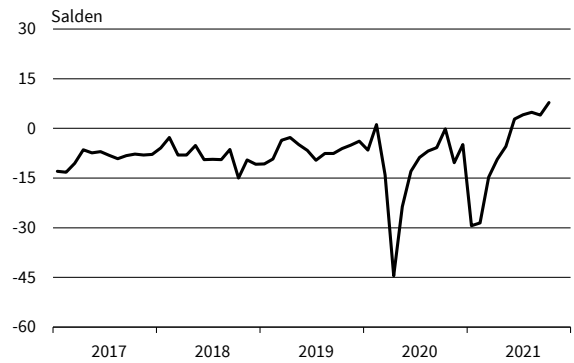
**Handel gesamt (Groß- und Einzelhandel)**  
Beschäftigtererwartungen



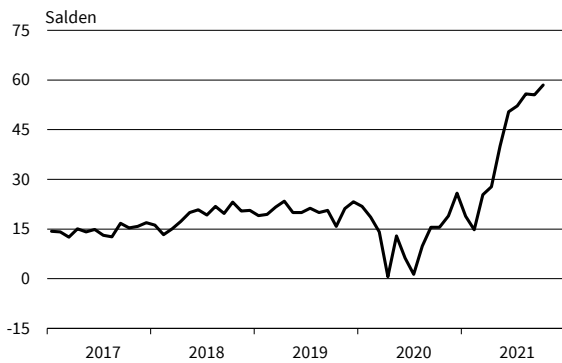
**Einzelhandel (ohne Kfz)**  
Geschäftsklima, Geschäftslage und Geschäftserwartungen



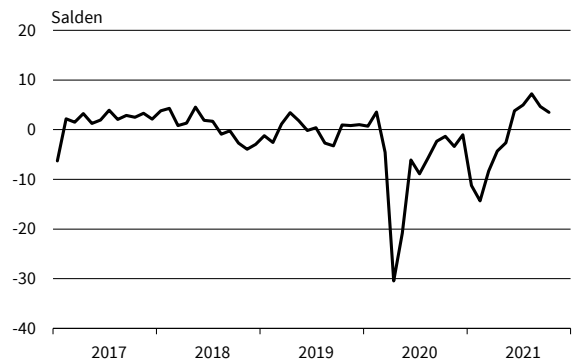
**Einzelhandel (ohne Kfz)**  
Bestellpläne



**Einzelhandel (ohne Kfz)**  
Preiserwartungen



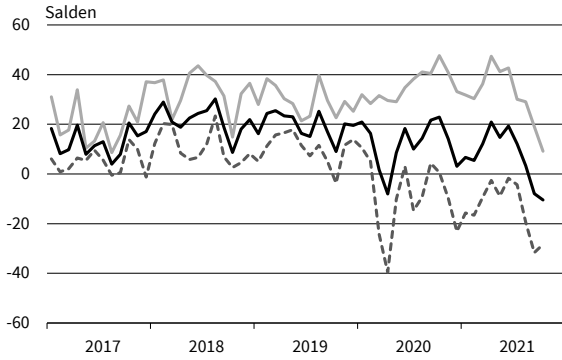
**Einzelhandel (ohne Kfz)**  
Beschäftigtererwartungen



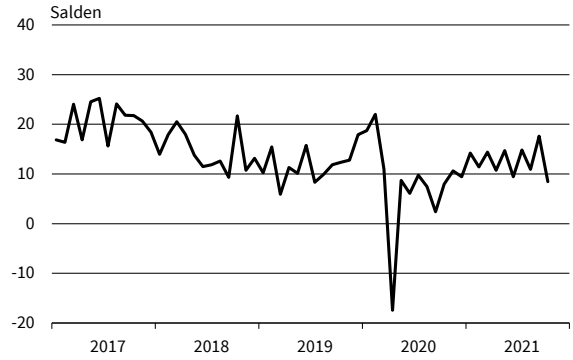
— Geschäftsklima    - - - - - Geschäftslage    ······ Geschäftserwartungen

Werte saisonbereinigt mit X-13 ARIMA-SEATS.  
Quelle: ifo Konjunkturumfragen.

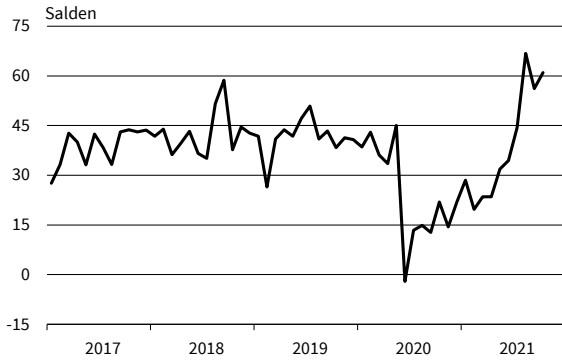
**Nahrungs- und Genussmittel**  
Geschäftsklima, Geschäftslage und Geschäftserwartungen



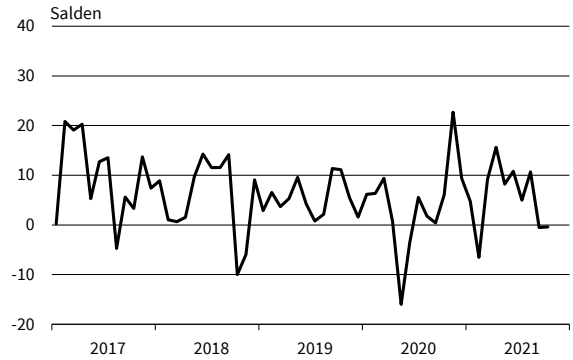
**Nahrungs- und Genussmittel**  
Bestellpläne



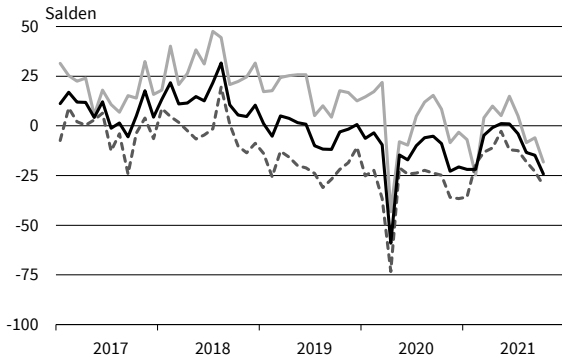
**Nahrungs- und Genussmittel**  
Preiserwartungen



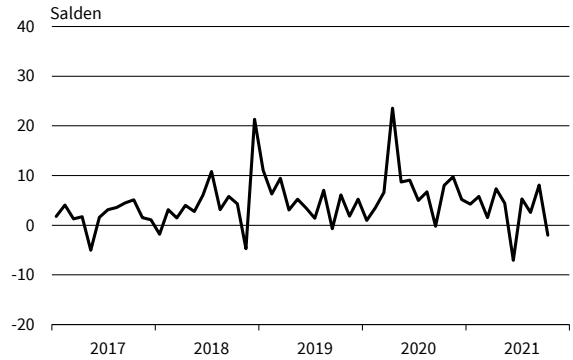
**Nahrungs- und Genussmittel**  
Beschäftigenerwartungen



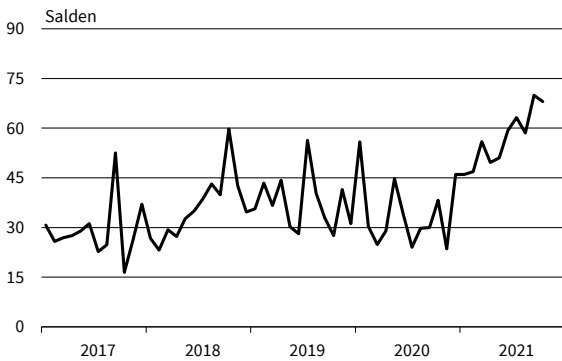
**Tankstellen**  
Geschäftsklima, Geschäftslage und Geschäftserwartungen



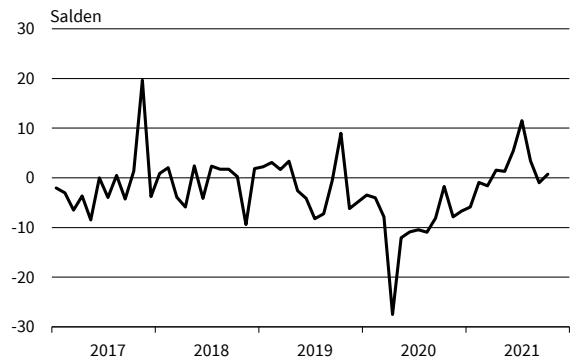
**Tankstellen**  
Bestellpläne



**Tankstellen**  
Preiserwartungen



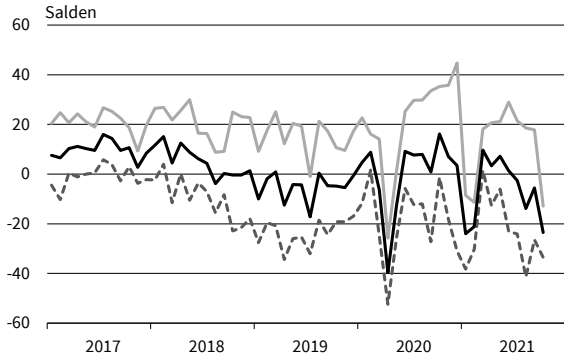
**Tankstellen**  
Beschäftigenerwartungen



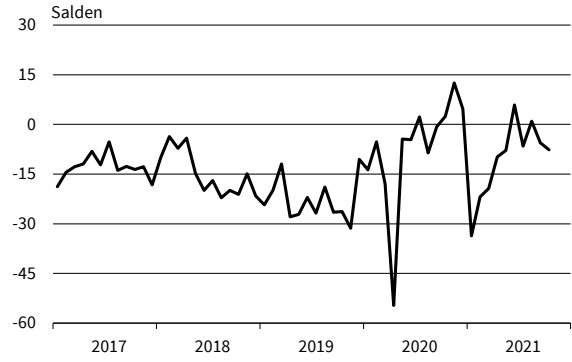
— Geschäftsklima    - - - - - Geschäftslage    ······ Geschäftserwartungen

Werte saisonbereinigt mit X-13 ARIMA-SEATS.  
Quelle: ifo Konjunkturumfragen.

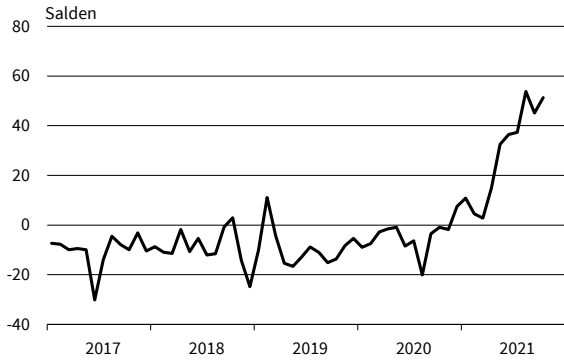
**IKT-Geräte**  
Geschäftsklima, Geschäftslage und Geschäftserwartungen



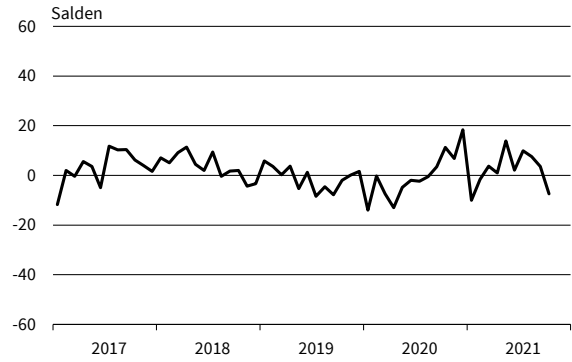
**IKT-Geräte**  
Bestellpläne



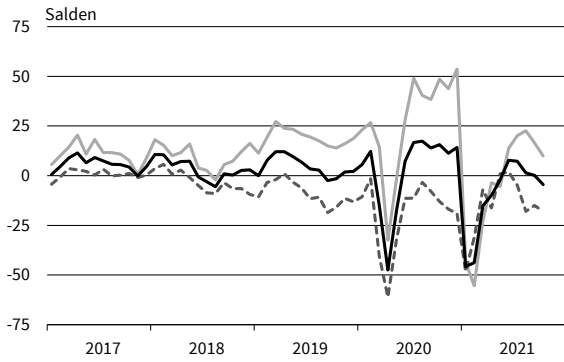
**IKT-Geräte**  
Preiserwartungen



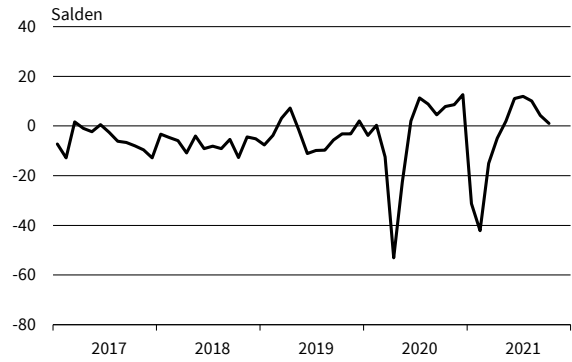
**IKT-Geräte**  
Beschäftigtenerwartungen



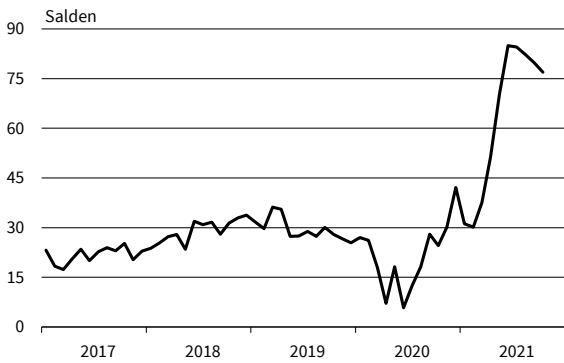
**Haushaltsnahe Waren**  
Geschäftsklima, Geschäftslage und Geschäftserwartungen



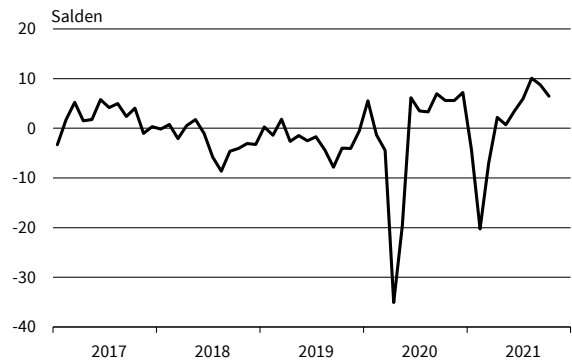
**Haushaltsnahe Waren**  
Bestellpläne



**Haushaltsnahe Waren**  
Preiserwartungen



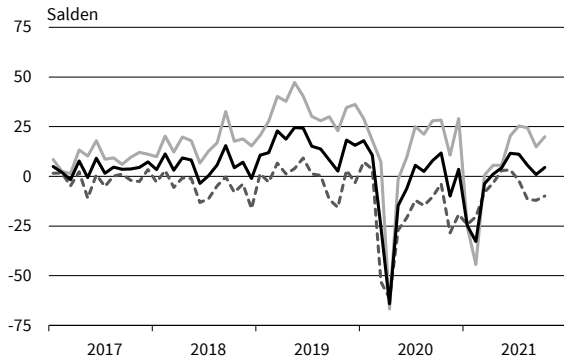
**Haushaltsnahe Waren**  
Beschäftigtenerwartungen



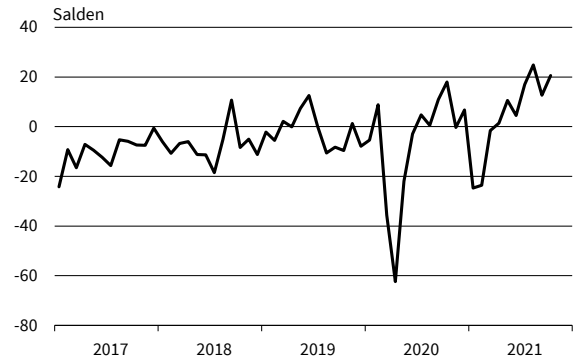
— Geschäftsklima    - - - - - Geschäftslage    ······ Geschäftserwartungen

Werte saisonbereinigt mit X-13 ARIMA-SEATS.  
Quelle: ifo Konjunkturumfragen.

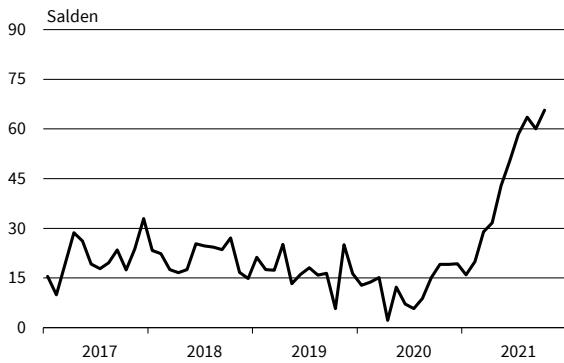
**Buch, Sport-, Spielwaren**  
Geschäftsklima, Geschäftslage und Geschäftserwartungen



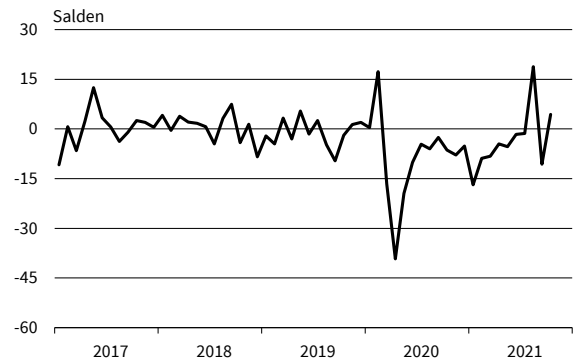
**Buch, Sport-, Spielwaren**  
Bestellpläne



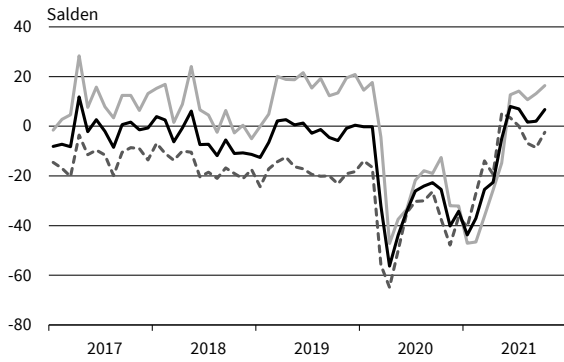
**Buch, Sport-, Spielwaren**  
Preiserwartungen



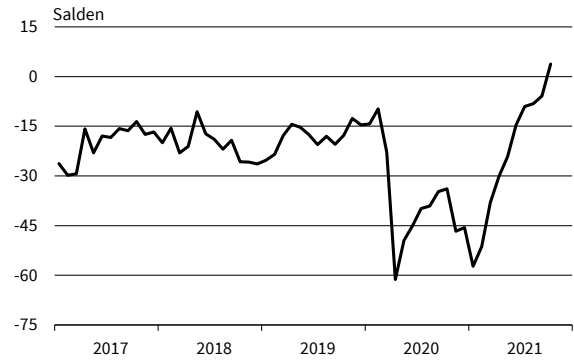
**Buch, Sport-, Spielwaren**  
Beschäftigterwartungen



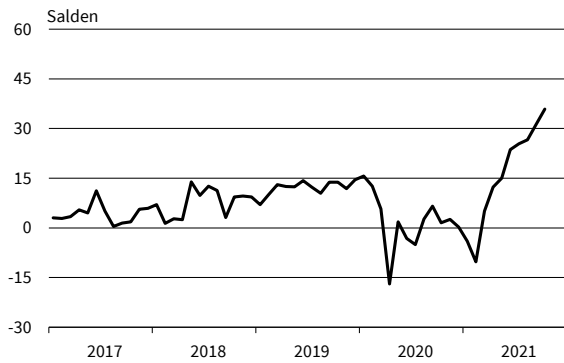
**Kleidung, Kosmetik, Pflanzen, Schmuck**  
Geschäftsklima, Geschäftslage und Geschäftserwartungen



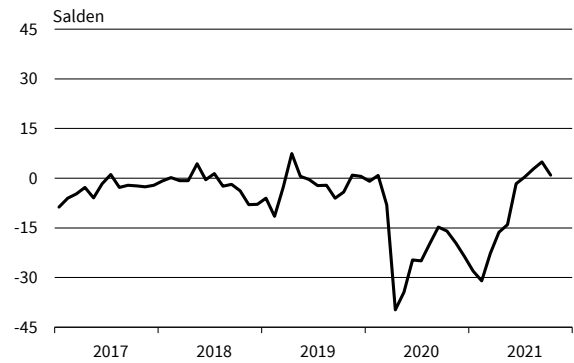
**Kleidung, Kosmetik, Pflanzen, Schmuck**  
Bestellpläne



**Kleidung, Kosmetik, Pflanzen, Schmuck**  
Preiserwartungen



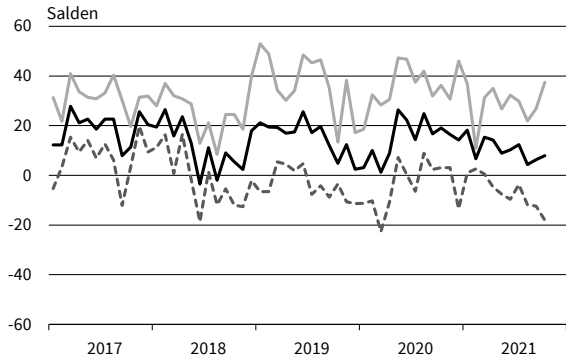
**Kleidung, Kosmetik, Pflanzen, Schmuck**  
Beschäftigterwartungen



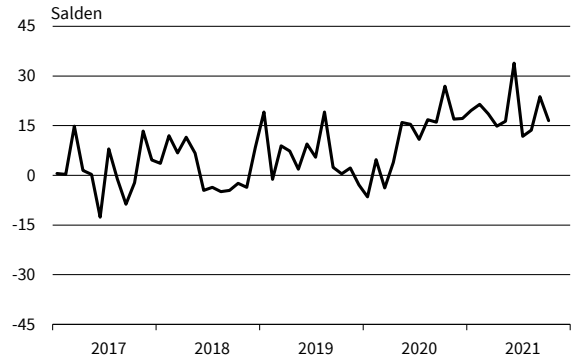
— Geschäftsklima    - - - - - Geschäftslage    ······ Geschäftserwartungen

Werte saisonbereinigt mit X-13 ARIMA-SEATS.  
Quelle: ifo Konjunkturumfragen.

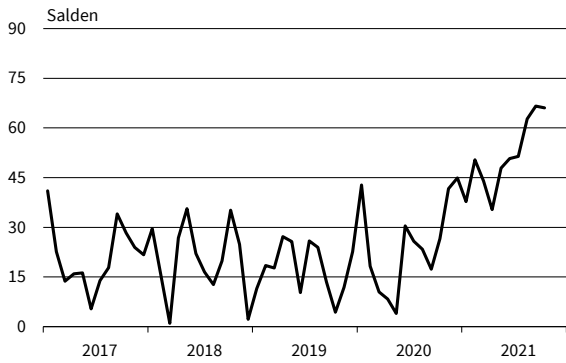
**Internet- und Versandhandel**  
Geschäftsklima, Geschäftslage und Geschäftserwartungen



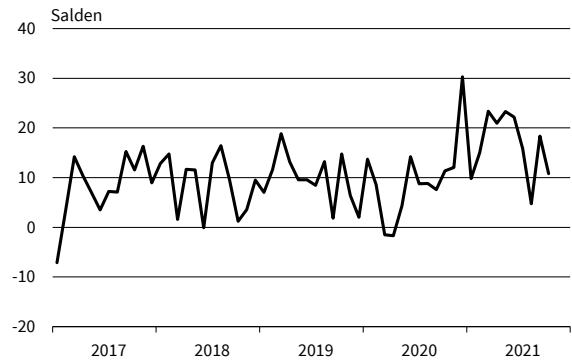
**Internet- und Versandhandel**  
Bestellpläne



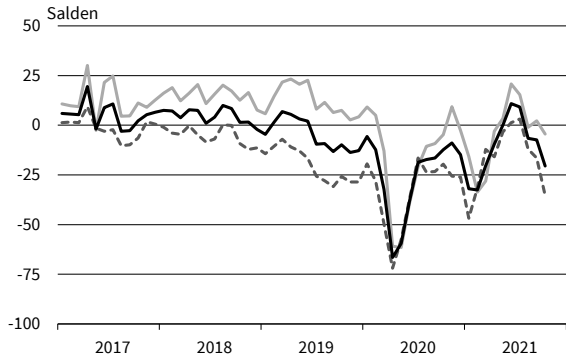
**Internet- und Versandhandel**  
Preiserwartungen



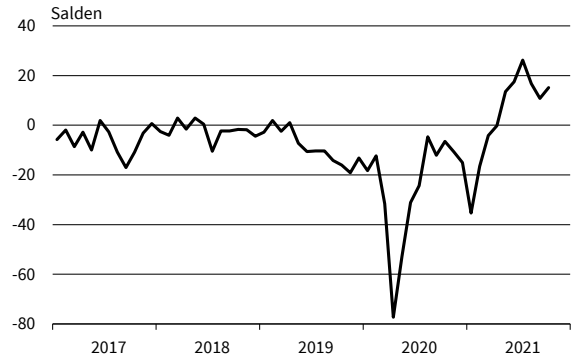
**Internet- und Versandhandel**  
Beschäftigenerwartungen



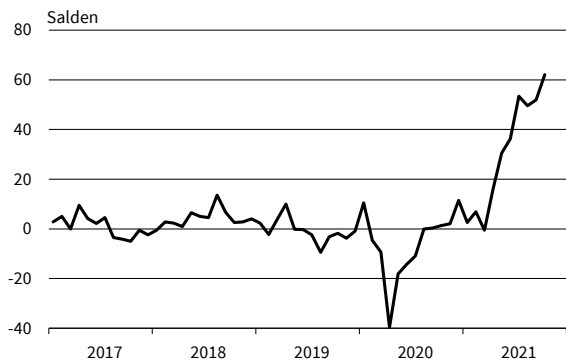
**Kfz, Teile, Zubehör insgesamt**  
Geschäftsklima, Geschäftslage und Geschäftserwartungen



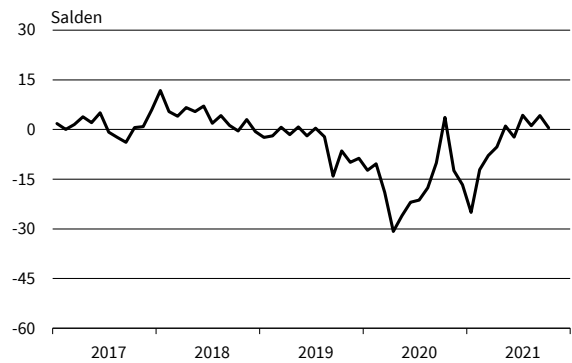
**Kfz, Teile, Zubehör insgesamt**  
Bestellpläne



**Kfz, Teile, Zubehör insgesamt**  
Preiserwartungen



**Kfz, Teile, Zubehör insgesamt**  
Beschäftigenerwartungen



— Geschäftsklima    - - - - - Geschäftslage    ······ Geschäftserwartungen

Werte saisonbereinigt mit X-13 ARIMA-SEATS.  
Quelle: ifo Konjunkturumfragen.

## DIENSTLEISTUNGEN

	10/20	11/20	12/20	01/21	02/21	03/21	04/21	05/21	06/21	07/21	08/21	09/21	10/21
<b>Dienstleistungen</b>													
Geschäftsklima	3,2	-2,5	0,2	-3,7	-1,4	6,8	3,7	13,9	22,8	19,9	17,8	19,1	16,5
Geschäftslage	8,1	3,3	6,2	2,8	5,6	9,0	7,7	11,7	21,4	22,6	27,4	26,5	27,1
Geschäftserwartungen	-1,6	-8,2	-5,6	-10,0	-8,1	4,5	-0,2	16,2	24,1	17,2	8,6	12,1	6,4
Umsatzerwartungen	7,5	-1,8	2,6	-1,7	0,1	16,0	11,2	24,3	39,1	31,1	26,2	23,4	25,5
Preiserwartungen	8,9	6,2	9,8	10,9	8,5	13,7	14,4	19,7	26,4	25,6	25,6	26,2	30,9
Beschäftigtenerwartungen	3,0	4,6	-0,6	-0,4	-3,7	4,1	4,1	9,2	19,1	10,3	15,9	18,5	16,0
<b>Güterbeförderung im Straßenverkehr</b>													
Geschäftsklima	-22,4	-15,1	-6,1	-23,6	-11,3	-5,9	-4,6	7,5	16,8	14,6	4,2	0,7	-2,0
Geschäftslage	-23,6	-17,7	2,5	-17,9	-8,9	-1,7	-3,3	8,5	15,9	24,2	5,2	14,6	8,9
Geschäftserwartungen	-21,3	-12,4	-14,4	-29,1	-13,6	-10,0	-5,9	6,4	17,6	5,5	3,2	-12,3	-12,3
Umsatzerwartungen	-0,8	-8,8	-1,9	-21,5	-2,5	9,7	10,8	10,7	31,6	10,1	4,8	8,0	10,3
Preiserwartungen	-4,1	-4,0	-5,1	-3,9	7,9	13,0	19,2	23,2	32,2	38,8	40,2	40,8	42,7
Beschäftigtenerwartungen	-14,5	-5,4	-4,3	-5,7	0,1	2,1	5,3	15,8	27,9	7,4	6,2	8,8	13,8
<b>Lagerei und Speditionen</b>													
Geschäftsklima	1,1	-0,9	4,9	1,2	-1,7	6,1	11,9	12,4	20,8	22,7	17,4	18,0	17,9
Geschäftslage	-9,6	-5,8	-4,2	-12,4	-6,0	-0,2	8,7	7,4	16,4	21,5	23,8	25,5	20,4
Geschäftserwartungen	12,4	4,1	14,4	15,7	2,8	12,6	15,1	17,5	25,4	23,9	11,3	10,7	15,4
Umsatzerwartungen	9,0	-2,4	14,7	11,2	3,1	19,2	21,7	24,0	38,6	29,8	25,6	13,5	25,0
Preiserwartungen	5,0	4,7	12,7	20,5	14,8	18,5	31,1	30,6	42,3	54,4	51,3	47,2	54,0
Beschäftigtenerwartungen	-0,6	0,7	5,4	-2,0	-9,7	8,7	4,2	7,8	13,5	17,8	18,7	5,5	15,4
<b>Personenbeförderung (ohne Luftfahrt)</b>													
Geschäftsklima	-21,9	-32,7	-18,1	-39,3	-33,4	-18,0	-30,9	-19,8	6,1	-3,0	7,9	6,5	26,9
Geschäftslage	-40,3	-37,6	-48,3	-64,8	-58,3	-69,6	-66,4	-68,7	-36,5	-33,3	-10,5	-3,8	0,7
Geschäftserwartungen	-1,4	-27,7	18,1	-9,0	-4,2	53,9	14,0	47,2	59,8	32,8	28,1	17,3	56,6
Umsatzerwartungen	3,3	-23,9	-29,3	-26,9	-6,7	9,6	19,5	30,8	52,7	45,0	28,8	-23,9	11,3
Preiserwartungen	-21,5	-13,8	-12,2	2,0	15,4	16,3	-2,7	28,4	30,3	20,0	7,9	30,9	33,5
Beschäftigtenerwartungen	-12,3	-3,0	-17,4	-40,8	-2,7	-22,4	-12,9	-2,8	37,6	21,6	48,6	41,4	44,7
<b>Beherbergung</b>													
Geschäftsklima	-42,0	-79,4	-73,1	-65,6	-53,7	-51,0	-57,8	-36,8	-6,3	3,8	13,4	7,3	10,6
Geschäftslage	-48,3	-98,8	-97,7	-86,3	-77,1	-84,4	-87,1	-88,9	-52,5	-23,5	17,8	4,4	8,7
Geschäftserwartungen	-35,5	-56,3	-42,7	-41,2	-25,8	-8,1	-21,0	39,7	54,3	35,2	9,1	10,2	12,5
Umsatzerwartungen	-39,2	-63,2	-47,3	-60,3	-47,4	-22,1	-32,6	32,4	65,1	62,8	14,1	2,8	11,8
Preiserwartungen	-10,1	-25,7	-22,5	-10,7	-5,2	10,4	13,3	43,0	45,6	39,6	34,1	32,3	32,9
Beschäftigtenerwartungen	-27,7	-46,3	-41,3	-42,3	-37,2	-25,6	-29,0	6,0	25,4	19,4	21,1	20,4	18,3
<b>Gastronomie</b>													
Geschäftsklima	-37,9	-58,6	-63,2	-49,7	-47,8	-35,8	-32,3	-10,1	4,1	9,2	-1,4	2,8	5,7
Geschäftslage	-32,4	-77,9	-100,9	-82,1	-69,9	-68,1	-61,5	-52,1	-28,8	-21,7	-6,3	-9,2	-4,0
Geschäftserwartungen	-43,2	-36,2	-11,1	-8,2	-21,9	4,4	3,2	43,9	43,4	45,6	3,7	15,5	15,8
Umsatzerwartungen	-39,8	-52,4	-34,2	-25,2	-27,8	-1,8	-12,8	32,7	62,1	50,2	14,3	9,6	16,2
Preiserwartungen	10,9	19,0	6,1	14,6	16,9	31,6	34,2	42,0	54,6	49,4	56,0	48,5	51,9
Beschäftigtenerwartungen	-28,1	-33,7	-33,2	-28,0	-38,1	-14,9	-20,0	3,5	20,7	23,6	3,3	17,8	13,9
<b>IT-Dienstleistungen</b>													
Geschäftsklima	18,4	12,7	22,0	20,8	22,7	30,6	39,6	42,3	47,7	39,9	37,8	37,1	39,1
Geschäftslage	21,1	20,7	27,5	26,7	31,0	35,5	44,2	46,0	53,6	50,4	48,5	47,7	50,1
Geschäftserwartungen	15,6	5,1	16,7	15,2	14,7	25,8	35,1	38,6	41,9	29,9	27,6	27,0	28,6
Umsatzerwartungen	20,8	12,7	21,5	14,6	21,1	32,9	36,5	38,0	50,2	39,4	35,1	36,1	40,8
Preiserwartungen	5,1	2,0	4,9	10,0	6,8	12,7	13,7	14,1	18,1	21,2	21,5	22,0	23,1
Beschäftigtenerwartungen	27,7	21,6	27,1	30,5	24,6	29,7	36,2	38,3	43,5	43,4	37,0	44,4	47,7
<b>Informationsdienstleistungen</b>													
Geschäftsklima	27,2	35,6	36,6	13,5	13,4	28,9	27,1	35,9	31,2	31,9	39,5	36,1	33,9
Geschäftslage	34,4	34,1	43,2	30,1	27,8	39,6	44,2	44,4	40,6	40,5	48,8	45,8	48,4
Geschäftserwartungen	20,2	37,1	30,3	-1,9	-0,2	18,7	11,2	27,8	22,2	23,5	30,5	26,7	20,2
Umsatzerwartungen	41,8	18,8	42,8	15,1	6,7	22,9	22,3	41,3	44,6	37,6	51,5	26,4	53,8
Preiserwartungen	15,7	11,6	7,9	3,4	14,4	21,6	19,8	31,8	20,2	37,6	15,6	29,4	23,7
Beschäftigtenerwartungen	25,8	22,3	21,3	23,6	13,0	20,4	23,6	41,9	27,1	35,2	25,0	32,8	31,8

Werte saisonbereinigt mit X-13 ARIMA-SEATS.  
Quelle: ifo Konjunkturumfragen.

## DIENSTLEISTUNGEN

	10/20	11/20	12/20	01/21	02/21	03/21	04/21	05/21	06/21	07/21	08/21	09/21	10/21
<b>Grundstücks- und Wohnungswesen</b>													
Geschäftsklima	17,6	10,3	18,3	8,5	10,7	18,7	18,6	20,8	23,7	23,1	24,9	26,8	17,7
Geschäftslage	38,0	25,4	38,5	33,4	38,8	36,9	43,8	39,5	41,5	44,8	45,1	45,9	47,0
Geschäftserwartungen	-1,1	-3,9	-0,1	-13,7	-14,1	1,9	-4,0	3,6	7,3	3,4	6,4	9,2	-8,1
Umsatzerwartungen	11,0	11,0	12,3	12,1	6,7	22,5	13,7	18,9	26,5	27,5	32,4	24,3	16,0
Preiserwartungen	13,7	8,3	11,8	14,8	5,1	9,1	13,1	23,5	21,6	23,2	24,4	22,6	25,7
Beschäftigtenerwartungen	4,6	14,1	3,2	1,3	2,8	8,6	5,9	7,2	12,9	0,9	3,4	10,1	5,6
<b>Architekturbüros</b>													
Geschäftsklima	16,4	18,5	20,2	19,5	23,6	24,8	30,6	25,4	29,1	26,4	24,4	29,1	30,2
Geschäftslage	45,8	52,5	47,5	50,9	49,0	48,9	62,5	56,0	60,4	57,9	56,9	56,7	61,6
Geschäftserwartungen	-9,5	-11,0	-4,1	-8,1	0,8	3,1	2,5	-1,6	1,5	-1,3	-3,9	4,5	2,5
Umsatzerwartungen	3,3	3,1	2,8	6,9	8,9	8,3	10,5	14,4	11,5	9,2	13,4	10,7	8,2
Preiserwartungen	5,6	4,6	1,8	5,6	3,9	13,5	17,9	19,4	21,2	21,0	11,8	15,6	18,5
Beschäftigtenerwartungen	7,9	19,2	5,5	9,6	7,6	11,1	12,4	13,4	11,4	11,0	10,6	14,3	11,5
<b>Ingenieurbüros</b>													
Geschäftsklima	14,4	13,6	12,1	9,8	19,9	24,8	23,8	32,8	34,6	37,3	33,5	33,5	31,4
Geschäftslage	36,9	39,5	41,9	35,7	38,7	43,6	43,2	50,6	54,2	58,8	55,3	53,7	56,9
Geschäftserwartungen	-6,0	-9,6	-14,1	-13,2	2,6	7,4	6,0	16,3	16,5	17,7	13,6	14,9	8,5
Umsatzerwartungen	2,1	-0,5	0,1	-2,2	9,5	18,6	19,3	29,9	29,5	26,8	20,4	18,8	16,5
Preiserwartungen	5,3	4,3	-3,4	4,3	5,4	6,9	10,2	14,7	21,9	20,1	20,2	20,4	23,9
Beschäftigtenerwartungen	10,1	11,9	7,9	11,1	12,0	16,6	19,3	25,7	29,9	28,8	19,8	24,2	25,0
<b>Gebäudebetreuung, Garten- und Landschaftsbau</b>													
Geschäftsklima	19,0	14,1	5,9	6,4	19,9	14,8	18,6	25,2	31,4	25,6	37,6	33,9	28,6
Geschäftslage	34,7	30,1	28,6	21,9	30,6	28,4	36,1	38,1	42,2	35,2	50,6	49,7	43,7
Geschäftserwartungen	4,3	-0,8	-14,5	-7,9	9,7	2,1	2,3	13,0	21,0	16,3	25,3	19,1	14,3
Umsatzerwartungen	8,0	5,7	-12,1	7,3	16,4	38,8	22,3	17,2	24,9	30,1	36,4	28,8	39,0
Preiserwartungen	24,8	21,0	27,0	27,9	12,0	31,2	28,6	27,3	27,2	30,0	32,7	30,2	26,7
Beschäftigtenerwartungen	2,4	7,4	-2,9	7,4	13,8	18,4	20,2	3,3	25,3	22,8	25,6	24,4	26,4
<b>Rechts- und Steuerberatung, Wirtschaftsprüfung</b>													
Geschäftsklima	25,7	21,7	29,0	15,8	27,5	23,9	25,8	35,1	35,6	32,0	30,2	39,1	37,4
Geschäftslage	49,7	44,7	50,6	38,2	46,2	33,0	40,5	43,6	45,0	42,3	38,1	56,8	52,7
Geschäftserwartungen	4,1	1,0	9,3	-4,4	10,2	15,2	12,0	26,9	26,5	22,1	22,5	22,6	23,1
Umsatzerwartungen	18,6	13,4	18,6	14,6	16,8	26,0	25,4	34,9	41,5	40,2	28,5	34,5	31,6
Preiserwartungen	21,2	20,9	23,1	27,0	23,7	20,7	26,1	21,8	32,4	33,2	30,5	36,5	32,2
Beschäftigtenerwartungen	24,3	10,4	19,3	13,3	17,2	17,8	23,8	24,4	26,3	17,1	14,0	32,1	29,3
<b>Unternehmens- und Public-Relations-Beratungen</b>													
Geschäftsklima	4,4	1,7	7,8	3,5	10,3	20,7	21,4	28,0	26,9	27,9	25,3	23,6	25,4
Geschäftslage	0,1	0,4	2,4	4,2	9,2	14,1	16,2	27,1	24,3	29,9	27,2	27,3	30,1
Geschäftserwartungen	8,8	3,0	13,4	2,7	11,4	27,5	26,6	29,0	29,6	25,8	23,4	19,9	20,8
Umsatzerwartungen	14,2	1,3	10,2	-0,1	16,6	19,5	19,9	31,1	34,5	31,9	35,2	31,7	25,2
Preiserwartungen	5,8	-1,9	-3,0	2,3	2,9	2,8	5,1	9,8	12,9	6,4	15,2	13,6	29,8
Beschäftigtenerwartungen	7,1	0,2	12,7	8,1	8,6	11,0	7,6	22,6	22,0	26,3	25,8	23,9	28,1
<b>Forschung und Entwicklung</b>													
Geschäftsklima	10,7	-0,8	13,9	2,6	3,3	13,1	12,9	20,5	25,2	21,2	20,9	16,5	25,5
Geschäftslage	19,8	18,7	27,3	10,6	12,8	25,0	20,8	28,2	38,8	33,3	36,1	20,8	37,8
Geschäftserwartungen	1,9	-18,6	1,4	-5,1	-5,8	1,8	5,3	13,1	12,3	9,8	6,6	12,2	13,9
Umsatzerwartungen	23,7	-1,3	22,5	7,0	8,8	16,7	23,0	26,2	35,0	20,9	27,6	19,0	34,7
Preiserwartungen	3,8	-0,5	3,0	3,9	11,0	13,2	14,1	25,9	31,2	19,0	34,3	19,0	49,8
Beschäftigtenerwartungen	10,8	1,4	8,1	8,0	11,4	11,9	19,6	20,2	24,2	6,7	31,9	9,7	43,8
<b>Werbeagenturen</b>													
Geschäftsklima	3,0	-4,3	-0,2	-5,7	-4,5	4,5	4,8	21,7	20,0	23,4	22,4	23,6	30,8
Geschäftslage	-7,2	-4,7	-9,7	-4,6	-14,6	-7,7	-5,8	9,4	6,7	10,8	21,2	16,2	17,8
Geschäftserwartungen	13,7	-3,9	9,9	-6,7	6,0	17,5	16,0	34,7	34,1	36,8	23,6	31,3	44,7
Umsatzerwartungen	13,7	-5,8	3,6	-2,6	1,3	16,8	25,0	38,8	45,9	41,3	37,2	34,9	44,7
Preiserwartungen	2,2	1,3	-0,1	7,6	9,1	6,4	7,5	9,1	20,7	18,5	27,2	23,6	19,2
Beschäftigtenerwartungen	10,8	-8,2	-5,4	-6,5	-7,7	0,3	5,3	26,9	15,9	28,3	25,9	31,3	26,8

Werte saisonbereinigt mit X-13 ARIMA-SEATS.

Quelle: ifo Konjunkturumfragen.

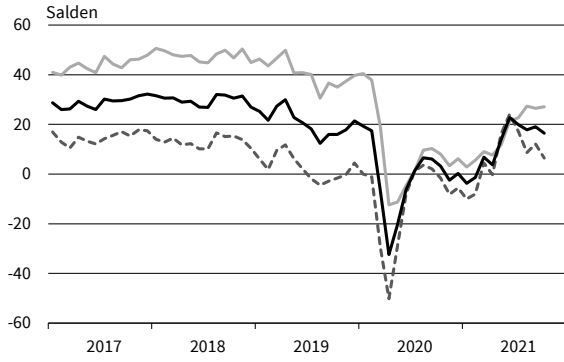
## DIENSTLEISTUNGEN

	10/20	11/20	12/20	01/21	02/21	03/21	04/21	05/21	06/21	07/21	08/21	09/21	10/21
<b>Vermietung beweglicher Sachen</b>													
Geschäftsklima	-18,6	-14,8	-19,5	-20,5	-12,7	-16,4	-32,5	-8,4	1,0	-6,0	-9,5	5,1	19,7
Geschäftslage	-29,7	-27,9	-32,7	-24,7	-22,8	-35,1	-46,1	-17,1	-15,7	-23,0	-26,2	-8,6	-0,7
Geschäftserwartungen	-6,8	-0,6	-5,2	-16,2	-2,2	4,5	-17,6	0,7	19,1	12,7	8,9	19,7	42,2
Umsatzerwartungen	4,0	-1,2	-0,2	-25,2	-6,1	2,2	-13,3	21,4	32,5	22,4	14,0	33,4	38,0
Preiserwartungen	1,2	-2,1	11,4	-12,9	5,3	14,2	2,7	22,9	43,2	19,4	29,8	36,8	63,2
Beschäftigtererwartungen	-1,8	2,1	-1,2	-15,1	-21,8	2,2	-11,6	11,8	17,1	2,4	13,3	31,7	35,2
<b>Personaldienstleistungen</b>													
Geschäftsklima	-9,8	-2,2	0,6	-11,9	-7,4	6,9	5,2	18,0	34,1	21,4	25,3	31,4	27,0
Geschäftslage	-47,2	-27,5	-20,6	-23,9	-22,7	-4,6	-7,1	12,7	22,4	15,4	21,6	18,1	17,8
Geschäftserwartungen	36,6	26,8	24,2	0,9	9,3	19,0	18,2	23,5	46,4	27,5	29,1	45,6	36,6
Umsatzerwartungen	35,8	24,0	25,2	4,1	8,8	25,1	28,5	34,7	49,9	29,3	29,7	44,9	39,8
Preiserwartungen	10,9	6,0	0,5	12,3	18,5	36,3	39,2	15,5	17,8	19,4	25,6	28,9	21,9
Beschäftigtererwartungen	36,2	28,2	36,5	6,9	10,9	20,0	19,6	19,2	41,0	19,2	28,6	36,7	31,2
<b>Reisebüros, Reiseveranstalter und sonstige Reservierungsdienstleistungen</b>													
Geschäftsklima	-71,8	-73,4	-62,5	-68,0	-62,3	-50,6	-48,6	-29,6	-3,8	-12,9	-36,4	-31,5	-3,2
Geschäftslage	-91,0	-94,5	-98,6	-104,0	-105,9	-95,9	-92,7	-81,2	-53,9	-50,5	-71,6	-70,7	-43,0
Geschäftserwartungen	-49,2	-48,2	-13,6	-18,5	1,3	14,3	13,7	44,4	63,5	34,3	8,5	19,6	46,8
Umsatzerwartungen	-63,6	-68,7	-46,2	-30,8	-19,2	0,1	5,1	46,2	69,8	51,1	26,1	30,1	25,4
Preiserwartungen	-6,6	-11,3	-0,1	10,7	14,4	24,6	27,3	29,3	34,6	36,9	20,8	20,4	37,4
Beschäftigtererwartungen	-53,2	-53,7	-44,9	-46,6	-37,5	-32,5	-31,3	-17,0	15,0	8,7	-2,5	-7,5	20,8
<b>Mobilien-Leasing</b>													
Geschäftsklima	-0,7	-5,6	3,2	11,4	-7,2	18,0	18,1	30,2	35,7	28,2	39,4	26,0	29,8
Geschäftslage	-3,0	-7,3	0,9	8,4	1,9	17,7	20,4	32,6	36,3	29,1	36,4	28,1	38,4
Geschäftserwartungen	1,5	-3,9	5,5	14,4	-15,8	18,3	15,8	27,9	35,0	27,3	42,5	24,0	21,6
Umsatzerwartungen	13,3	-0,2	31,4	13,0	14,5	16,1	34,7	45,2	43,4	34,7	40,6	35,8	33,2
Preiserwartungen	1,9	-0,2	2,9	0,0	1,8	7,4	-1,1	-1,4	16,0	3,7	9,0	3,9	2,2
Beschäftigtererwartungen	5,6	-7,9	-0,2	3,7	-2,8	-1,3	0,8	5,7	8,1	15,0	12,9	23,2	19,8

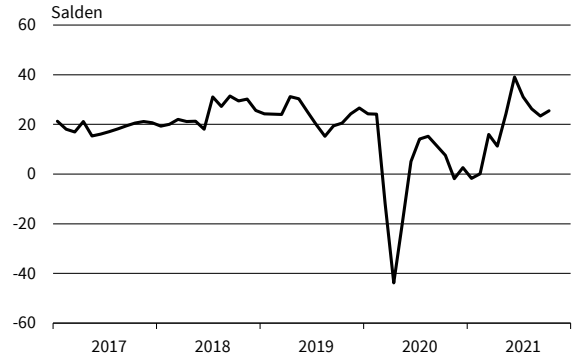
Werte saisonbereinigt mit X-13 ARIMA-SEATS.  
Quelle: ifo Konjunkturumfragen.



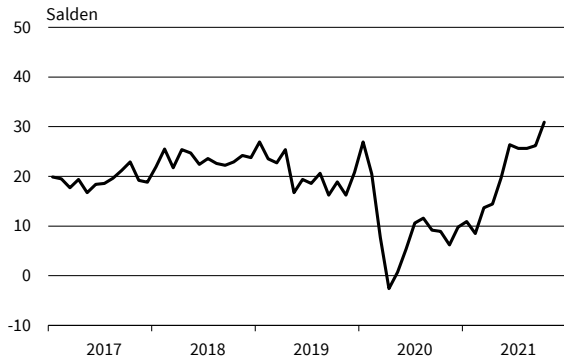
**Dienstleistungen**  
Geschäftsklima, Geschäftslage und Geschäftserwartungen



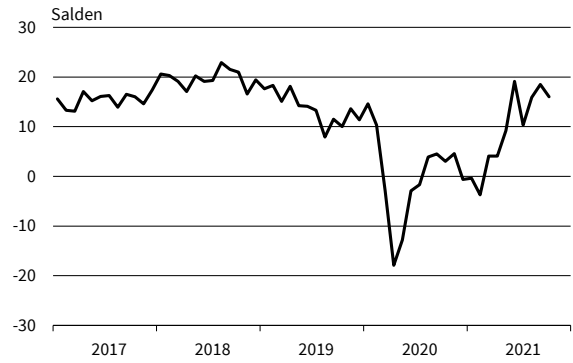
**Dienstleistungen**  
Umsatzerwartungen



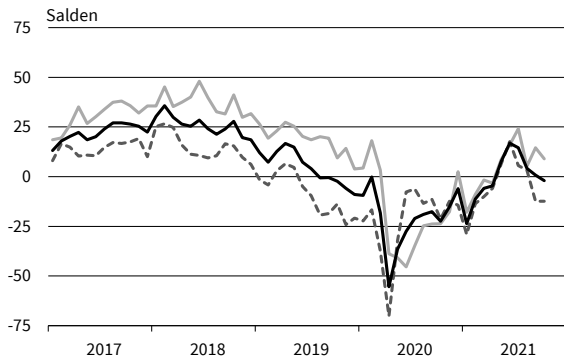
**Dienstleistungen**  
Preiserwartungen



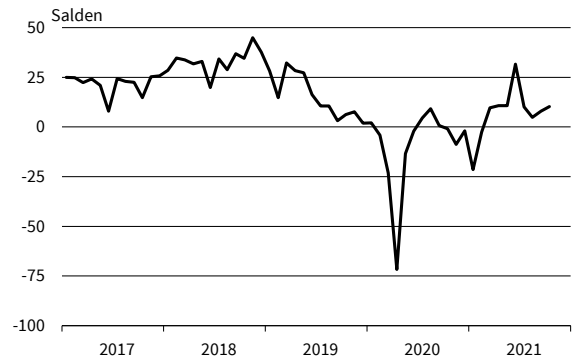
**Dienstleistungen**  
Beschäftigenerwartungen



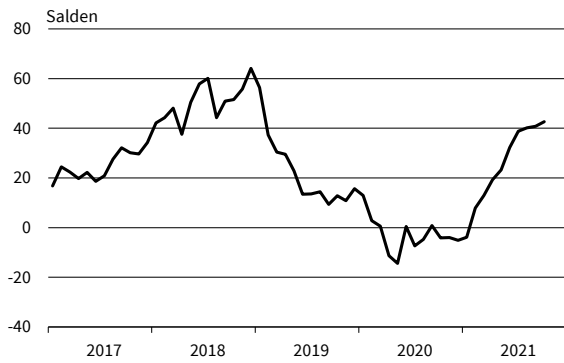
**Güterbeförderung im Straßenverkehr**  
Geschäftsklima, Geschäftslage und Geschäftserwartungen



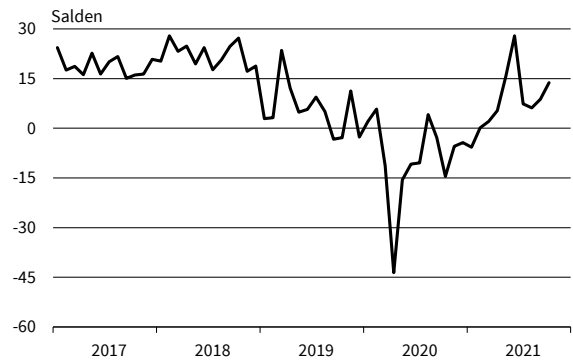
**Güterbeförderung im Straßenverkehr**  
Umsatzerwartungen



**Güterbeförderung im Straßenverkehr**  
Preiserwartungen



**Güterbeförderung im Straßenverkehr**  
Beschäftigenerwartungen

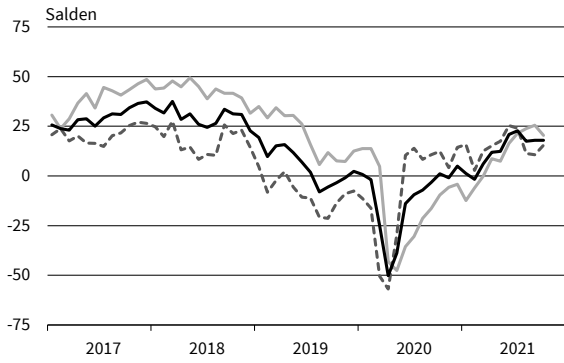


— Geschäftsklima    - - - - - Geschäftslage    ······ Geschäftserwartungen

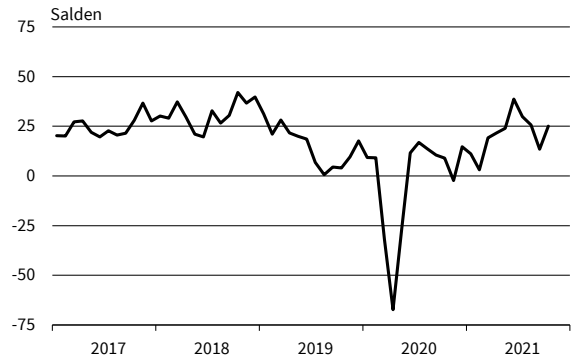
Werte saisonbereinigt mit X-13 ARIMA-SEATS.  
Quelle: ifo Konjunkturumfragen.

# DIENSTLEISTUNGEN

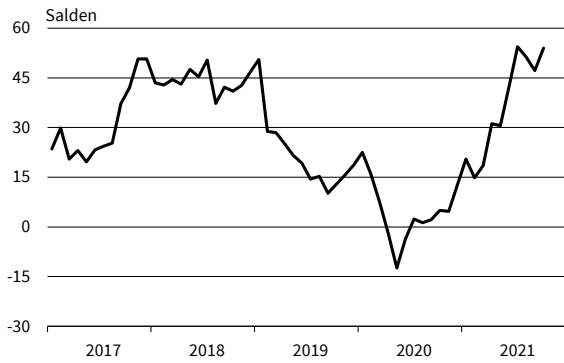
**Lagerei und Speditionen**  
Geschäftsklima, Geschäftslage und Geschäftserwartungen



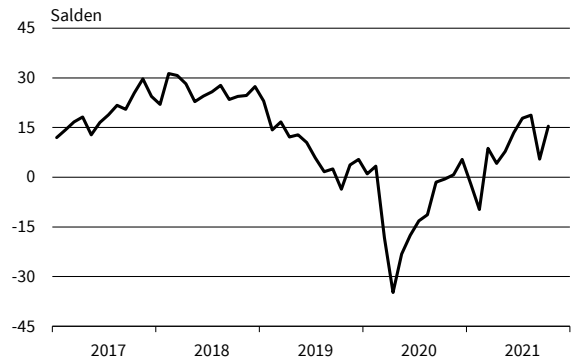
**Lagerei und Speditionen**  
Umsatzerwartungen



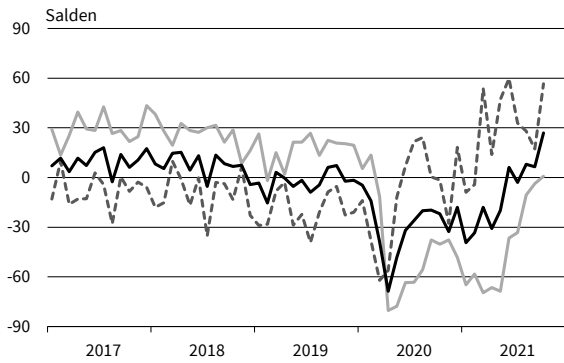
**Lagerei und Speditionen**  
Preiserwartungen



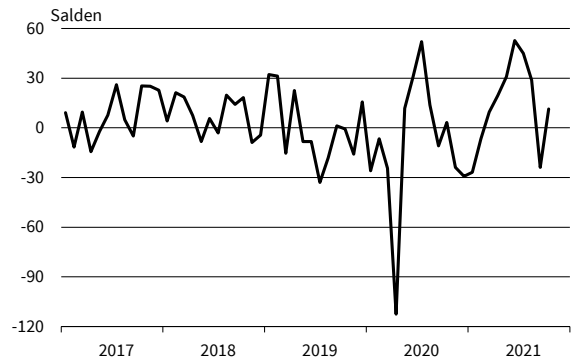
**Lagerei und Speditionen**  
Beschäftigenerwartungen



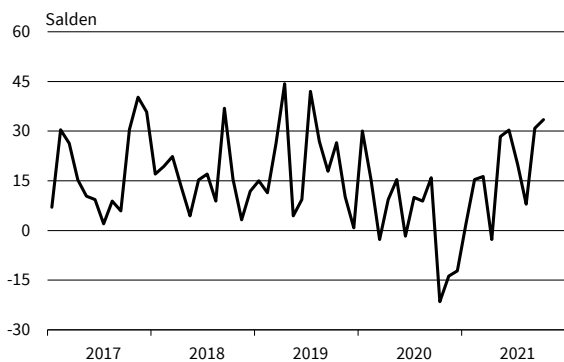
**Personenbeförderung (ohne Luftfahrt)**  
Geschäftsklima, Geschäftslage und Geschäftserwartungen



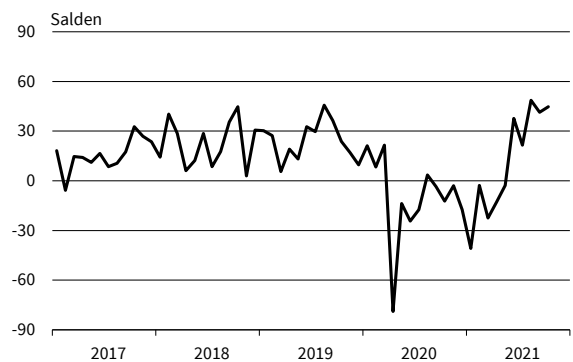
**Personenbeförderung (ohne Luftfahrt)**  
Umsatzerwartungen



**Personenbeförderung (ohne Luftfahrt)**  
Preiserwartungen



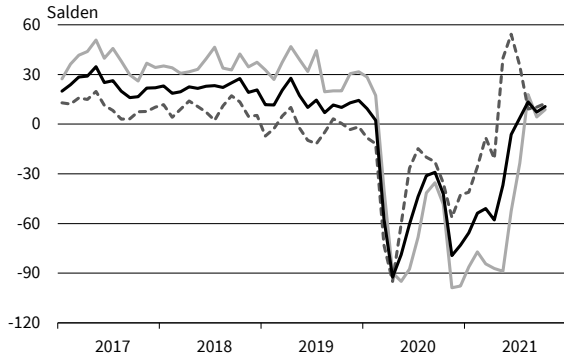
**Personenbeförderung (ohne Luftfahrt)**  
Beschäftigenerwartungen



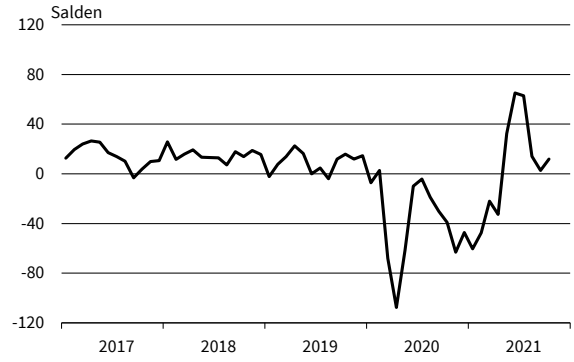
— Geschäftsklima    - - - - - Geschäftslage    ······ Geschäftserwartungen

Werte saisonbereinigt mit X-13 ARIMA-SEATS.  
Quelle: ifo Konjunkturumfragen.

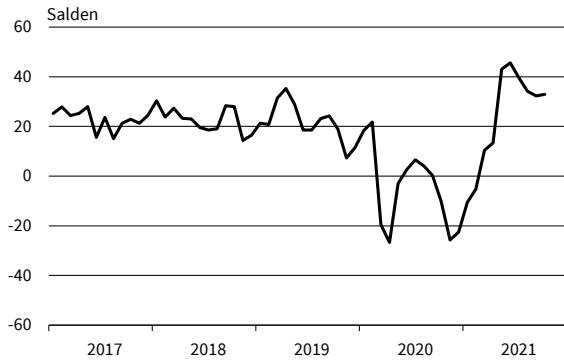
**Beherbergung**  
Geschäftsklima, Geschäftslage und Geschäftserwartungen



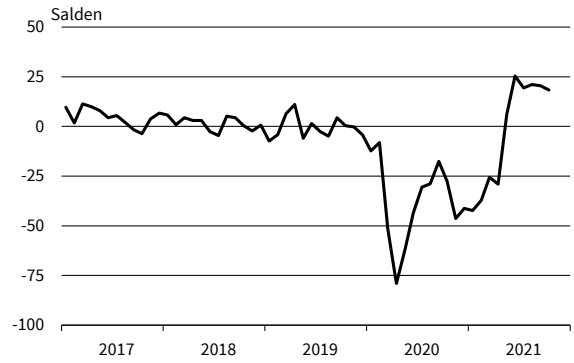
**Beherbergung**  
Umsatzerwartungen



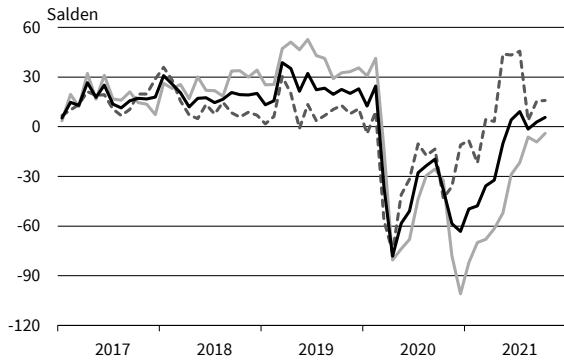
**Beherbergung**  
Preiserwartungen



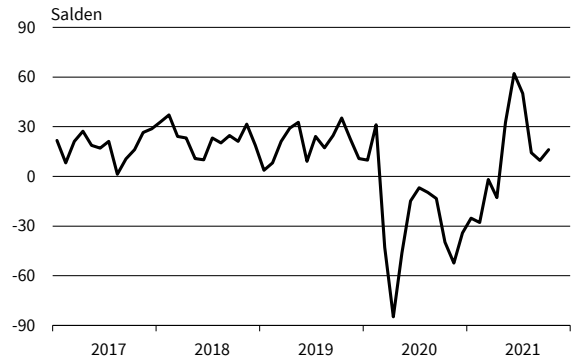
**Beherbergung**  
Beschäftigenerwartungen



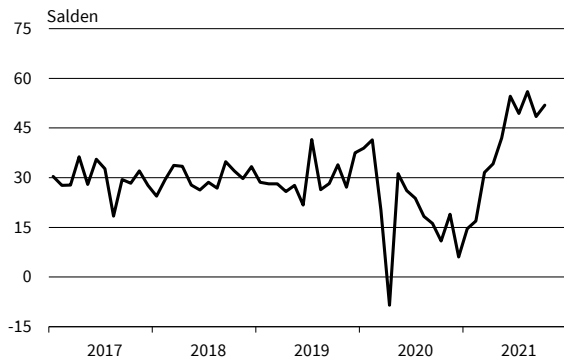
**Gastronomie**  
Geschäftsklima, Geschäftslage und Geschäftserwartungen



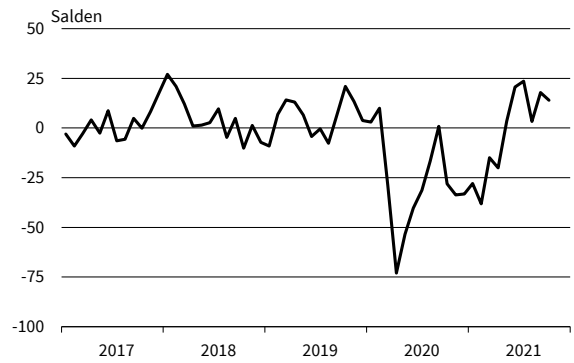
**Gastronomie**  
Umsatzerwartungen



**Gastronomie**  
Preiserwartungen



**Gastronomie**  
Beschäftigenerwartungen

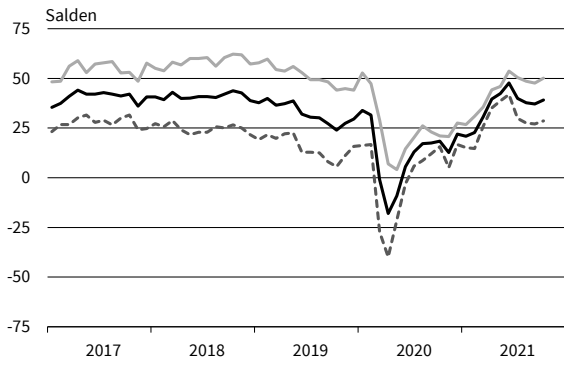


— Geschäftsklima    - - - - - Geschäftslage    ······ Geschäftserwartungen

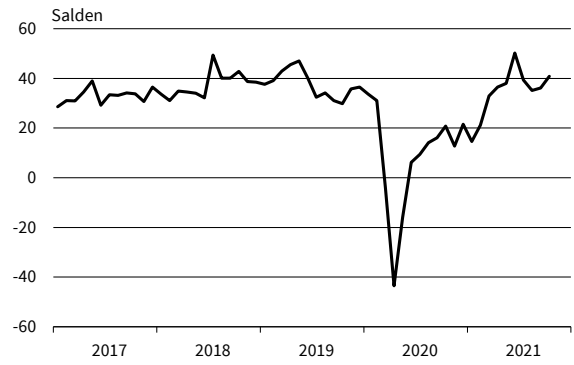
Werte saisonbereinigt mit X-13 ARIMA-SEATS.  
Quelle: ifo Konjunkturumfragen.

# DIENSTLEISTUNGEN

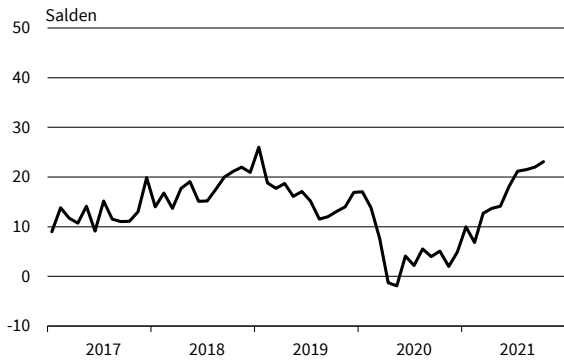
**IT-Dienstleistungen**  
Geschäftsklima, Geschäftslage und Geschäftserwartungen



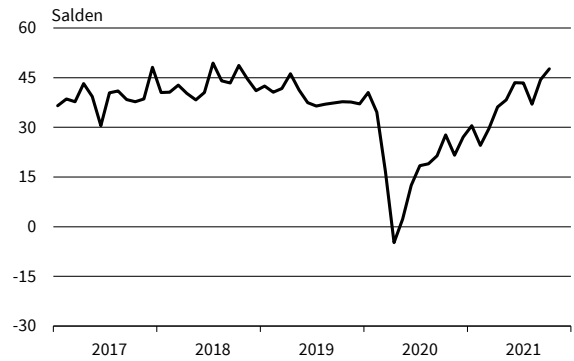
**IT-Dienstleistungen**  
Umsatzerwartungen



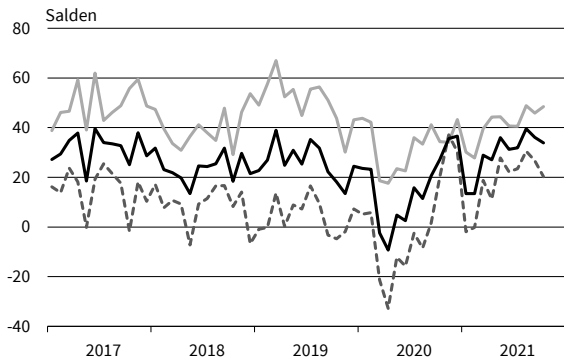
**IT-Dienstleistungen**  
Preiserwartungen



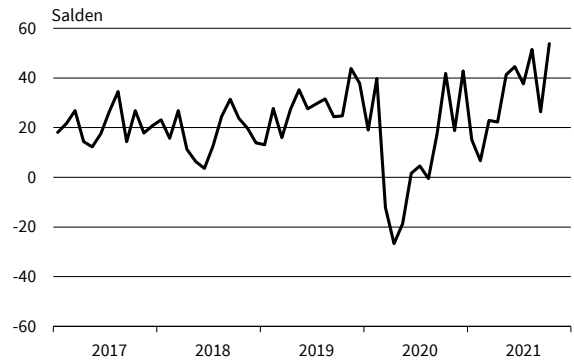
**IT-Dienstleistungen**  
Beschäftigenerwartungen



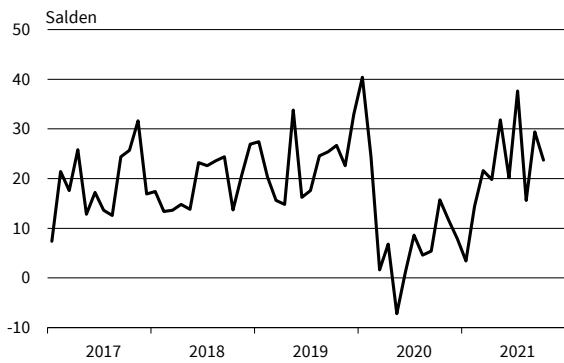
**Informationsdienstleistungen**  
Geschäftsklima, Geschäftslage und Geschäftserwartungen



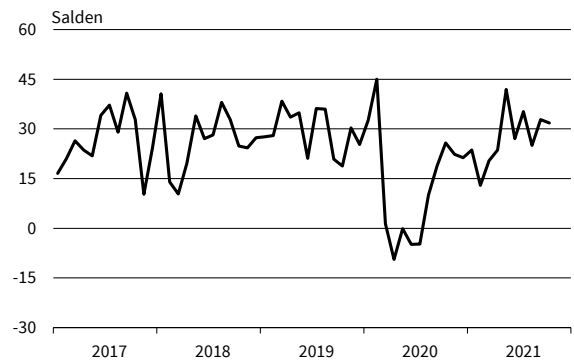
**Informationsdienstleistungen**  
Umsatzerwartungen



**Informationsdienstleistungen**  
Preiserwartungen



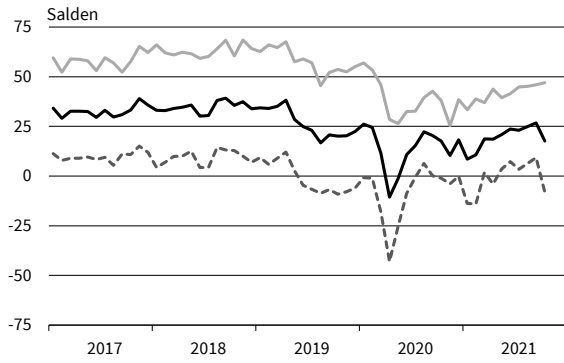
**Informationsdienstleistungen**  
Beschäftigenerwartungen



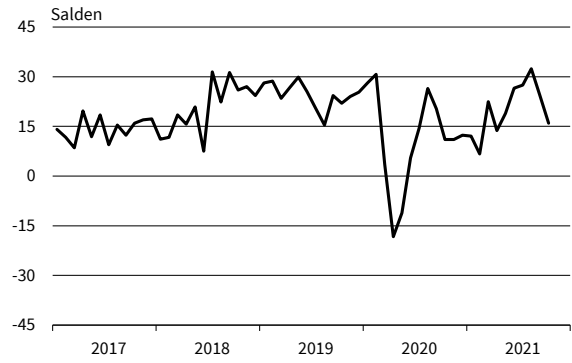
Geschäftsklima   
  Geschäftslage   
  Geschäftserwartungen

Werte saisonbereinigt mit X-13 ARIMA-SEATS.  
Quelle: ifo Konjunkturumfragen.

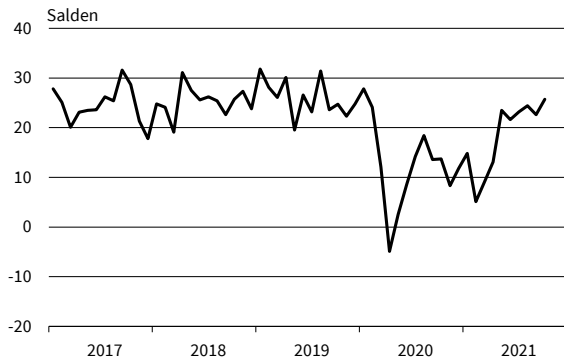
**Grundstücks- und Wohnungswesen**  
Geschäftsklima, Geschäftslage und Geschäftserwartungen



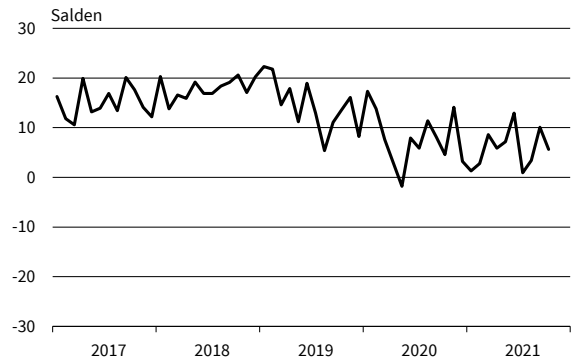
**Grundstücks- und Wohnungswesen**  
Umsatzerwartungen



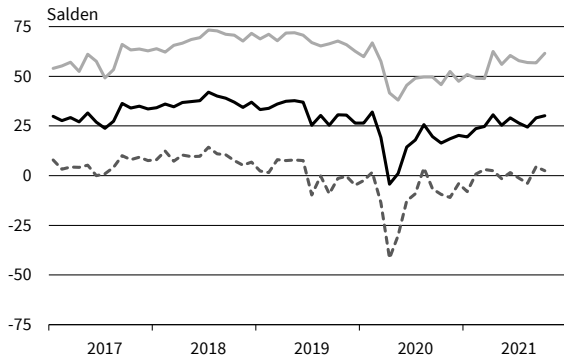
**Grundstücks- und Wohnungswesen**  
Preiserwartungen



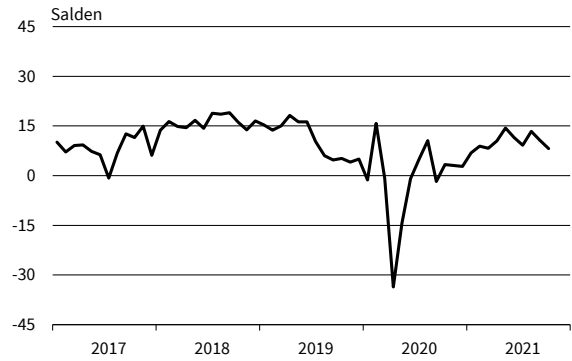
**Grundstücks- und Wohnungswesen**  
Beschäftigtererwartungen



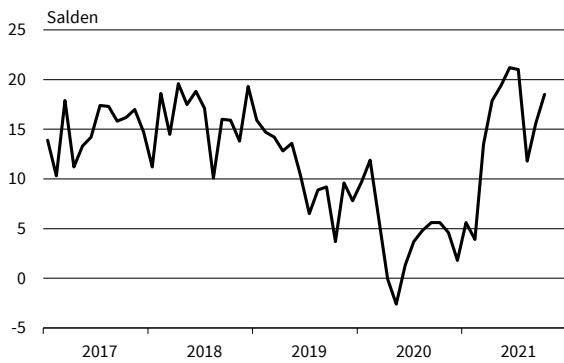
**Architekturbüros**  
Geschäftsklima, Geschäftslage und Geschäftserwartungen



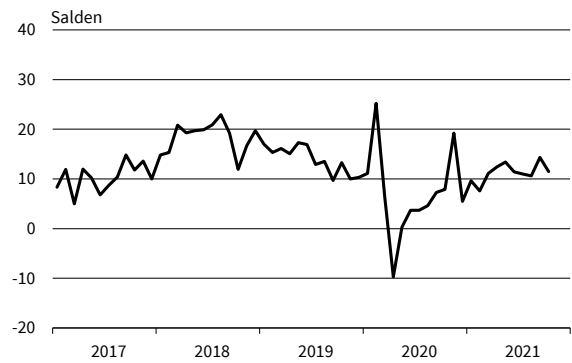
**Architekturbüros**  
Umsatzerwartungen



**Architekturbüros**  
Preiserwartungen



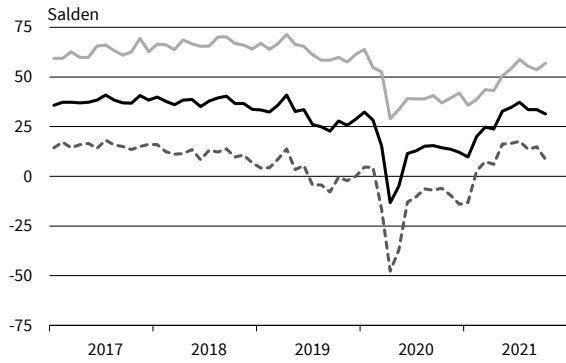
**Architekturbüros**  
Beschäftigtererwartungen



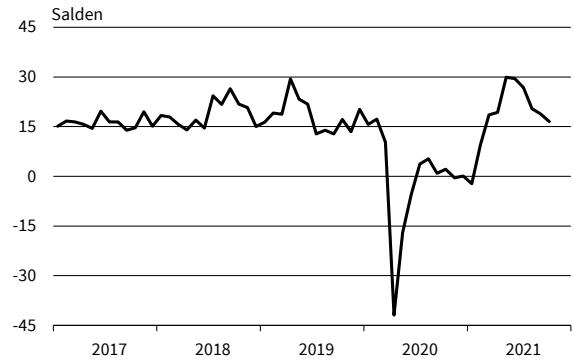
— Geschäftsklima    - - - - - Geschäftslage    ······ Geschäftserwartungen

Werte saisonbereinigt mit X-13 ARIMA-SEATS.  
Quelle: ifo Konjunkturumfragen.

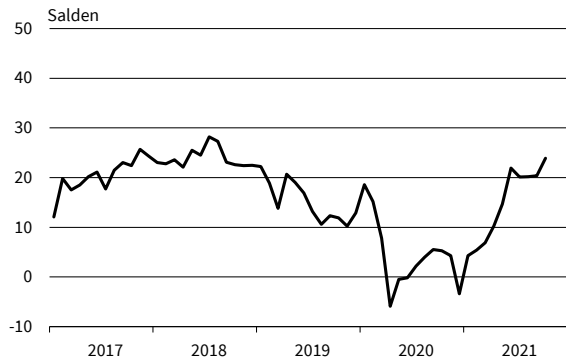
**Ingenieurbüros**  
Geschäftsklima, Geschäftslage und Geschäftserwartungen



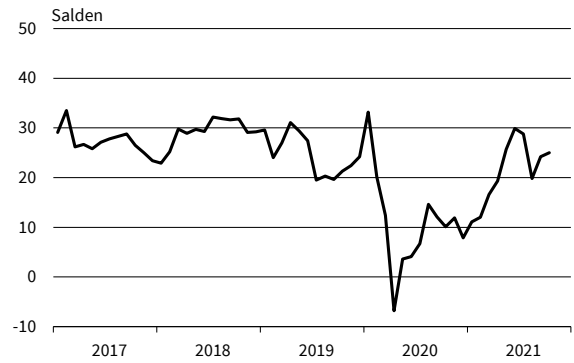
**Ingenieurbüros**  
Umsatzerwartungen



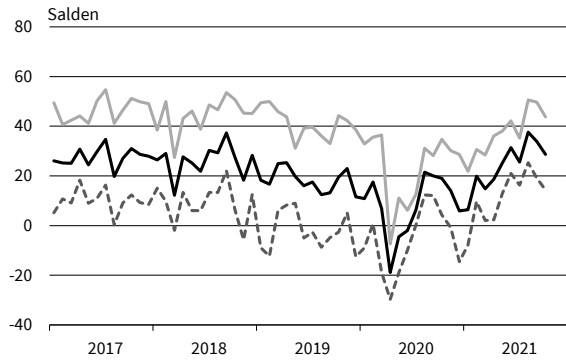
**Ingenieurbüros**  
Preiserwartungen



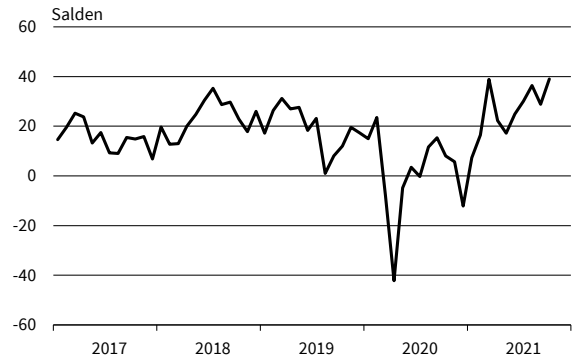
**Ingenieurbüros**  
Beschäftigenerwartungen



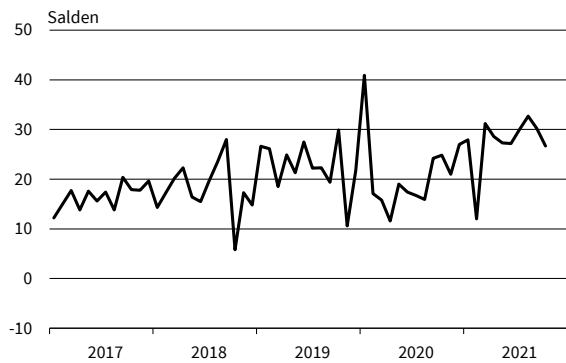
**Gebäudebetreuung, Garten- und Landschaftsbau**  
Geschäftsklima, Geschäftslage und Geschäftserwartungen



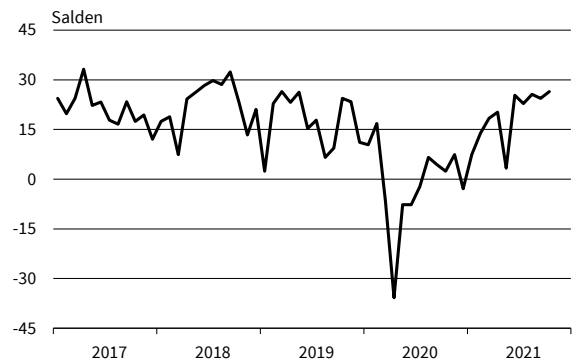
**Gebäudebetreuung, Garten- und Landschaftsbau**  
Umsatzerwartungen



**Gebäudebetreuung, Garten- und Landschaftsbau**  
Preiserwartungen



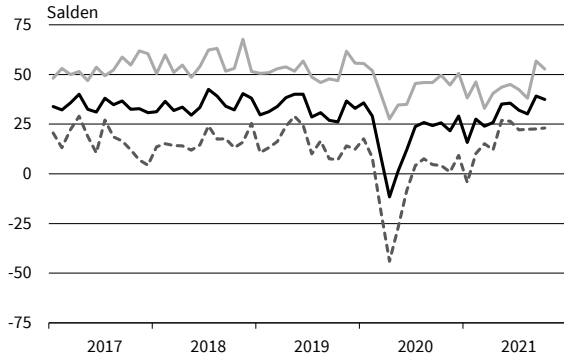
**Gebäudebetreuung, Garten- und Landschaftsbau**  
Beschäftigenerwartungen



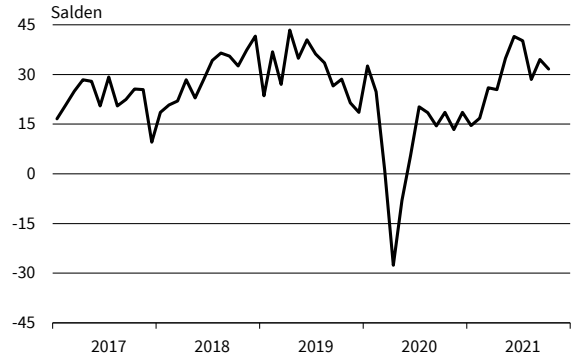
— Geschäftsklima    — Geschäftslage    - - - - - Geschäftserwartungen

Werte saisonbereinigt mit X-13 ARIMA-SEATS.  
Quelle: ifo Konjunkturumfragen.

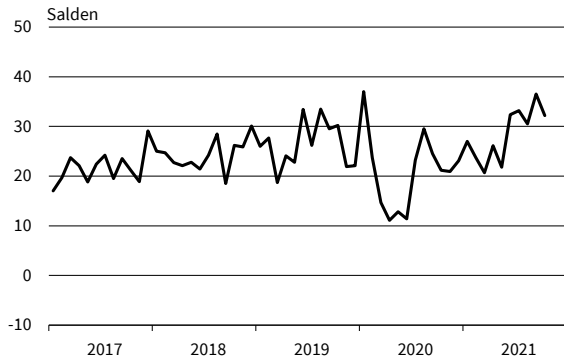
Rechts- u. Steuerberat., Wirtschaftspr.  
Geschäftsklima, Geschäftslage und Geschäftserwartungen



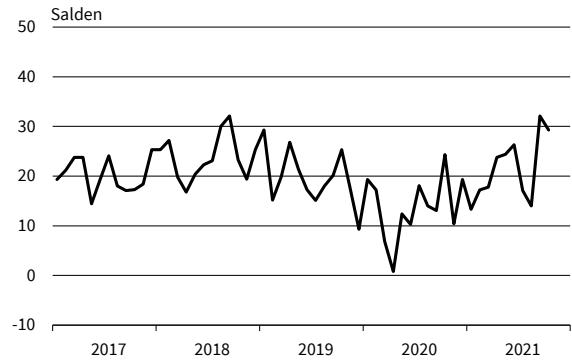
Rechts- u. Steuerberat., Wirtschaftspr.  
Umsatzerwartungen



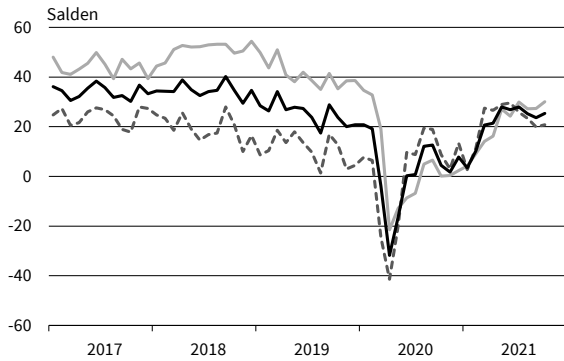
Rechts- u. Steuerberat., Wirtschaftspr.  
Preiserwartungen



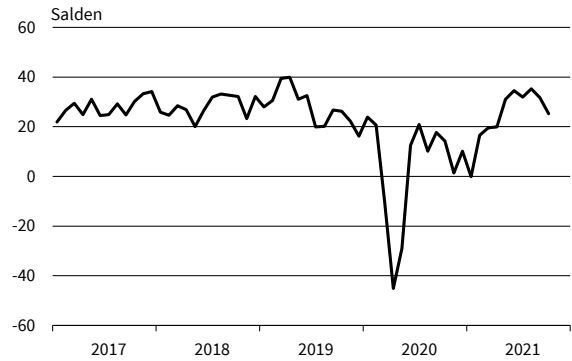
Rechts- u. Steuerberat., Wirtschaftspr.  
Beschäftigtererwartungen



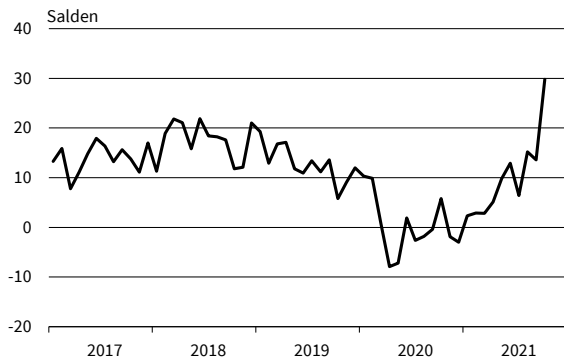
Unternehmens- u. PR-Beratungen  
Geschäftsklima, Geschäftslage und Geschäftserwartungen



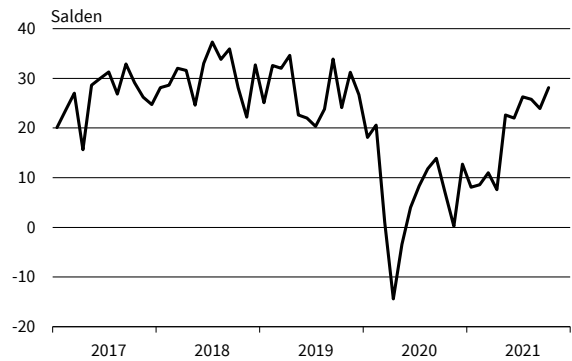
Unternehmens- u. PR-Beratungen  
Umsatzerwartungen



Unternehmens- u. PR-Beratungen  
Preiserwartungen



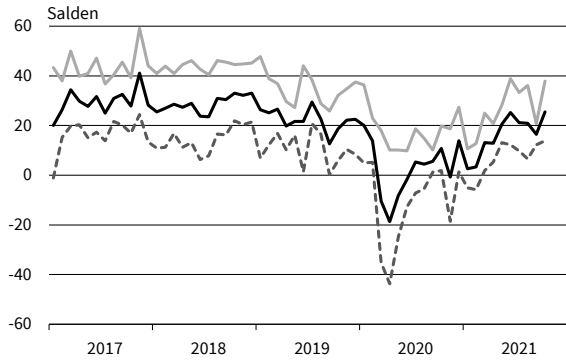
Unternehmens- u. PR-Beratungen  
Beschäftigtererwartungen



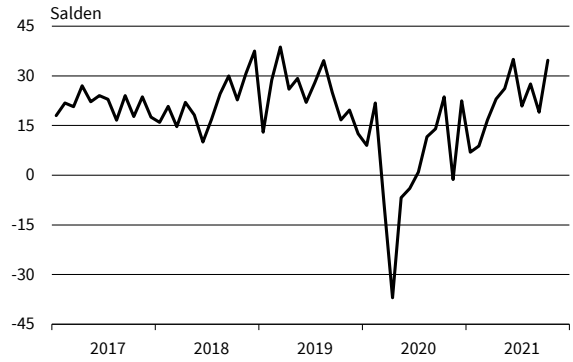
— Geschäftsklima    - - - - - Geschäftslage    ······ Geschäftserwartungen

Werte saisonbereinigt mit X-13 ARIMA-SEATS.  
Quelle: ifo Konjunkturumfragen.

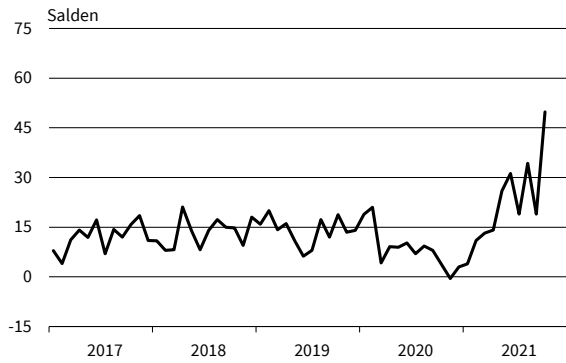
**Forschung und Entwicklung**  
Geschäftsklima, Geschäftslage und Geschäftserwartungen



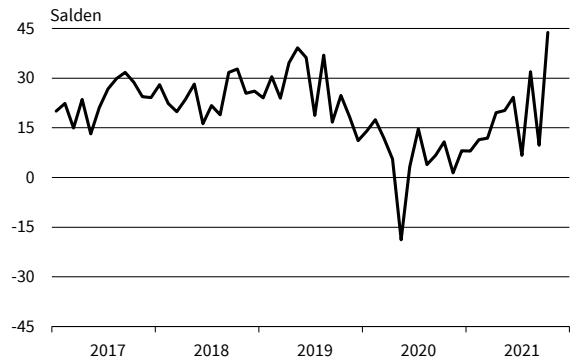
**Forschung und Entwicklung**  
Umsatzerwartungen



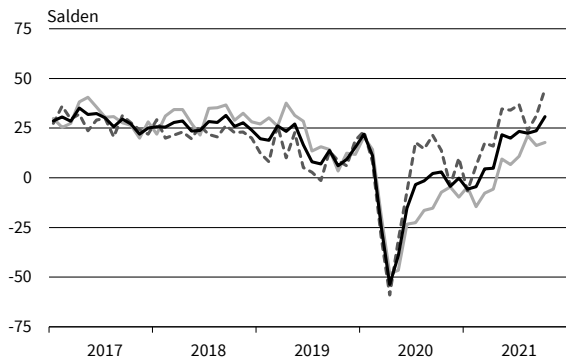
**Forschung und Entwicklung**  
Preiserwartungen



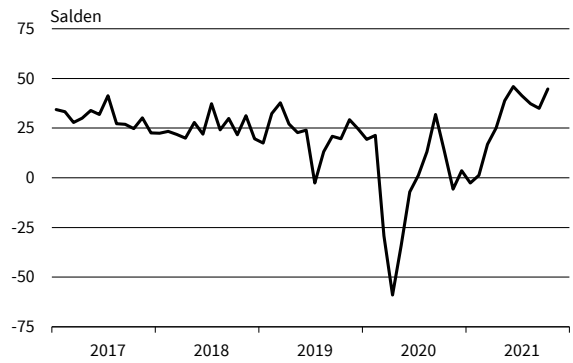
**Forschung und Entwicklung**  
Beschäftigenerwartungen



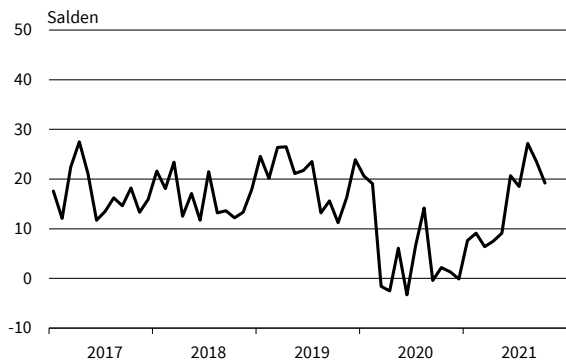
**Werbung und Marktforschung**  
Geschäftsklima, Geschäftslage und Geschäftserwartungen



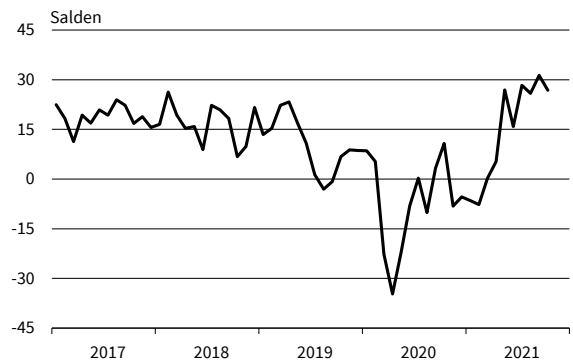
**Werbung und Marktforschung**  
Umsatzerwartungen



**Werbung und Marktforschung**  
Preiserwartungen



**Werbung und Marktforschung**  
Beschäftigenerwartungen

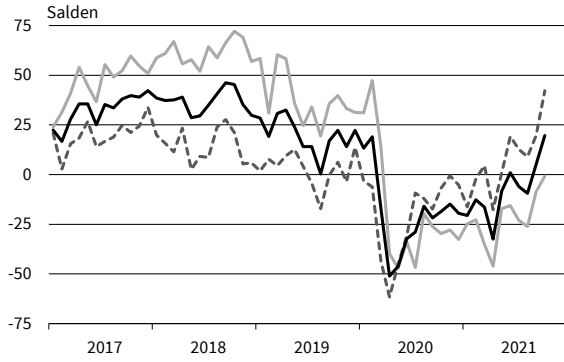


— Geschäftsklima    - - - - - Geschäftslage    ······ Geschäftserwartungen

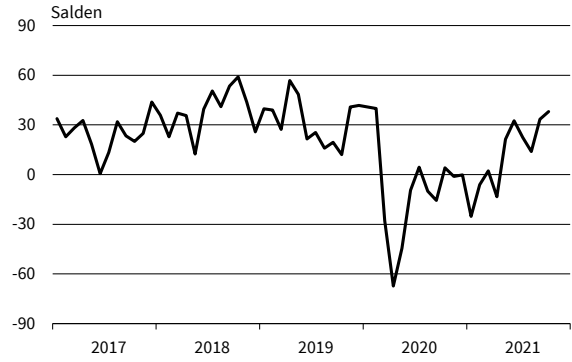
Werte saisonbereinigt mit X-13 ARIMA-SEATS.  
Quelle: ifo Konjunkturumfragen.



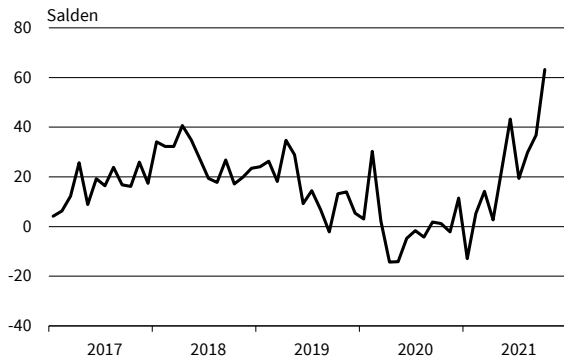
**Vermietung beweglicher Sachen**  
Geschäftsklima, Geschäftslage und Geschäftserwartungen



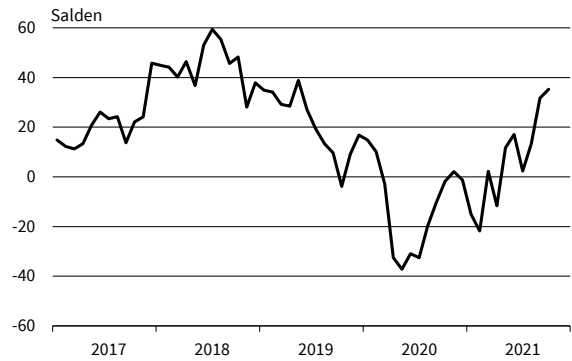
**Vermietung beweglicher Sachen**  
Umsatzerwartungen



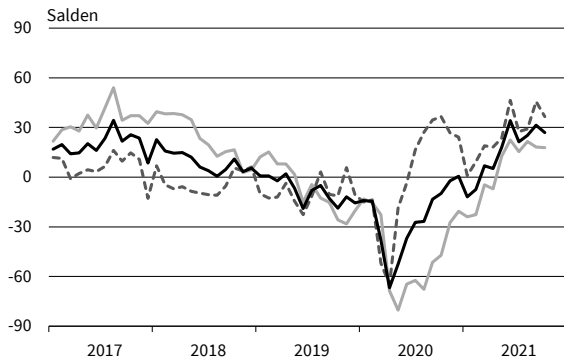
**Vermietung beweglicher Sachen**  
Preiserwartungen



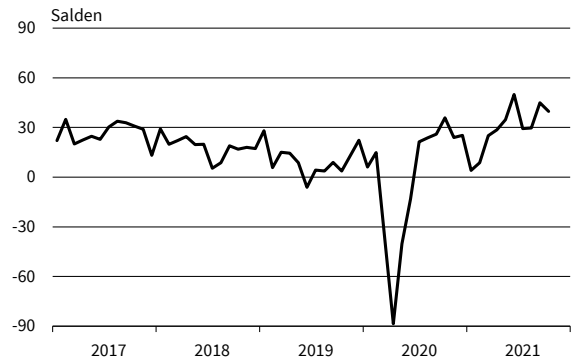
**Vermietung beweglicher Sachen**  
Beschäftigtererwartungen



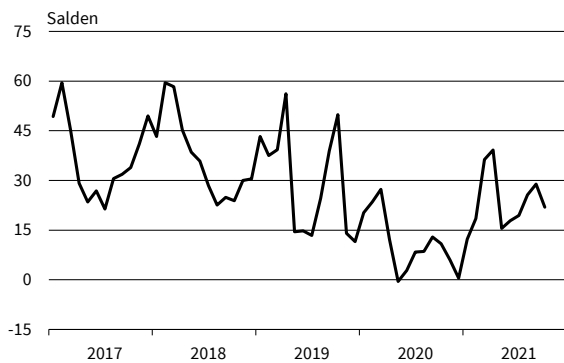
**Personaldienstleistungen**  
Geschäftsklima, Geschäftslage und Geschäftserwartungen



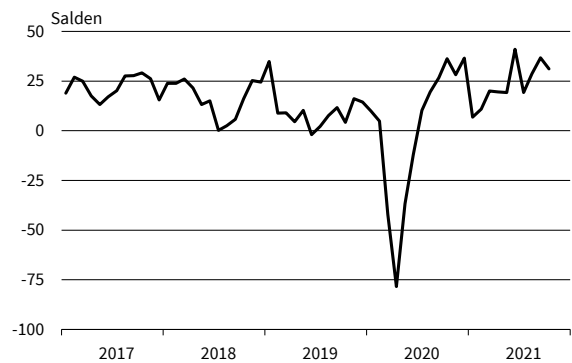
**Personaldienstleistungen**  
Umsatzerwartungen



**Personaldienstleistungen**  
Preiserwartungen



**Personaldienstleistungen**  
Beschäftigtererwartungen

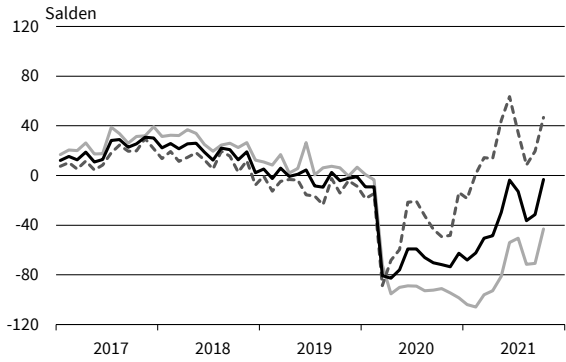


— Geschäftsklima    - - - - - Geschäftslage    ······ Geschäftserwartungen

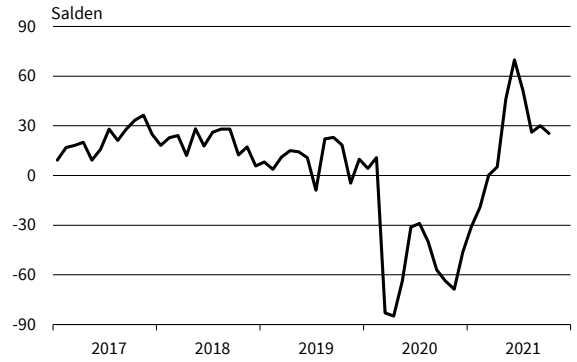
Werte saisonbereinigt mit X-13 ARIMA-SEATS.  
Quelle: ifo Konjunkturumfragen.

Dienstleistungen

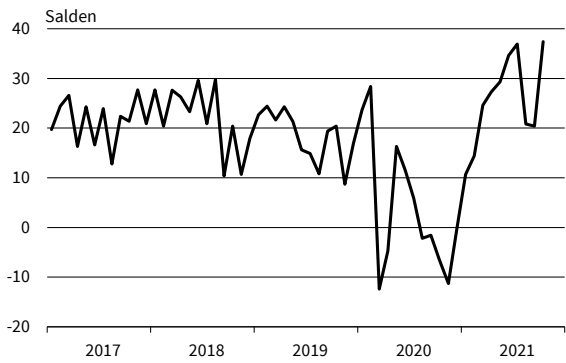
Reisebüros und Reiseveranstalter  
Geschäftsklima, Geschäftslage und Geschäftserwartungen



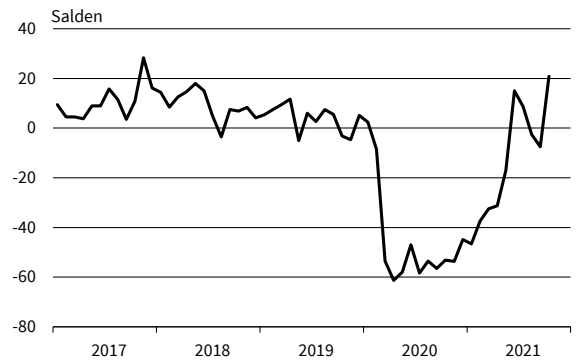
Reisebüros und Reiseveranstalter  
Umsatzerwartungen



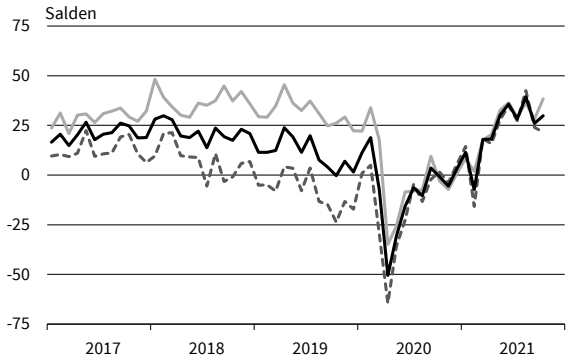
Reisebüros und Reiseveranstalter  
Preiserwartungen



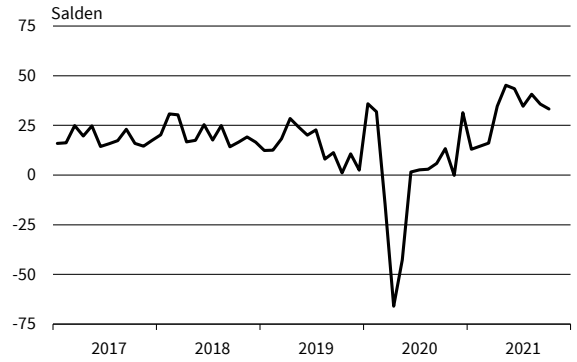
Reisebüros und Reiseveranstalter  
Beschäftigenerwartungen



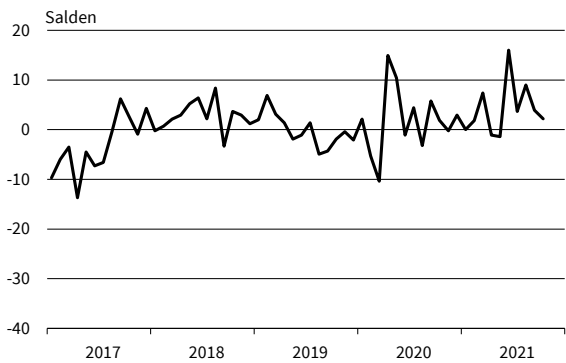
Mobilien-Leasing  
Geschäftsklima, Geschäftslage und Geschäftserwartungen



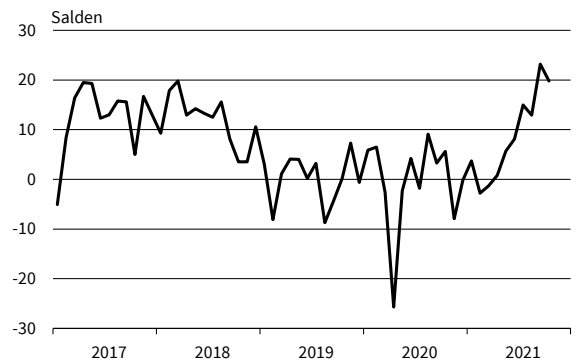
Mobilien-Leasing  
Umsatzerwartungen



Mobilien-Leasing  
Preiserwartungen



Mobilien-Leasing  
Beschäftigenerwartungen



— Geschäftsklima    - - - - - Geschäftslage    ······ Geschäftserwartungen

Werte saisonbereinigt mit X-13 ARIMA-SEATS.  
Quelle: ifo Konjunkturumfragen.

ifo Konjunkturperspektiven  
ISSN 2699-2116

Herausgeber: ifo Institut, Poschingerstraße 5, 81679 München, Postfach 86 04 60, 81631 München,  
Telefon (089) 92 24-0, Telefax (089) 98 53 69, E-Mail: ifo@ifo.de.

Erscheinungsart: online.

Erscheinungsweise: monatlich.

Satz: ifo Institut.

Nachdruck und sonstige Verbreitung (auch auszugsweise):

Nur mit Quellenangabe und gegen Einsendung eines Belegexemplars.

**im Internet:**

**<https://www.ifo.de/publikationen/ifo-konjunkturperspektiven>**