

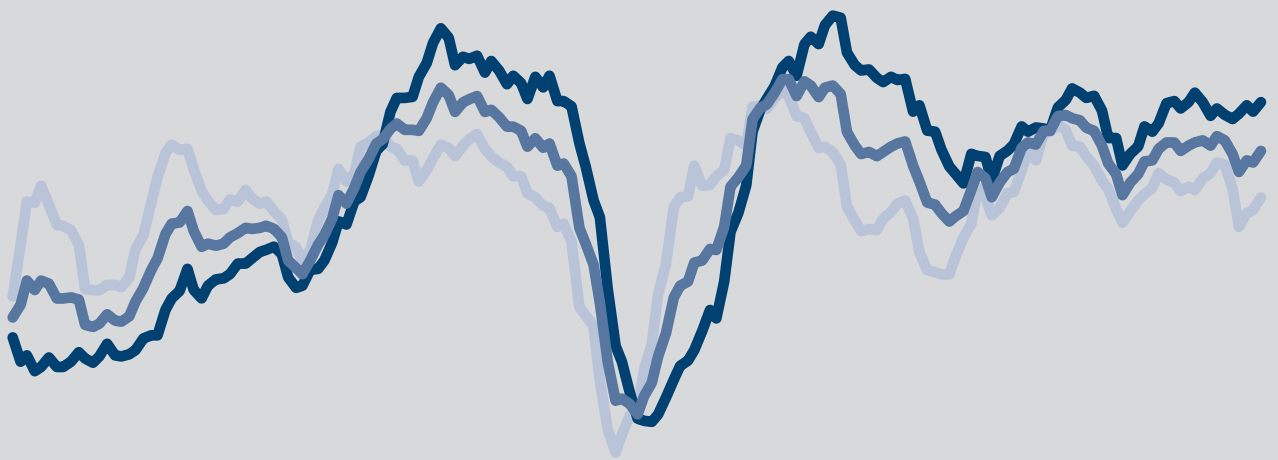
Verarbeitendes Gewerbe

Bauhauptgewerbe

Großhandel

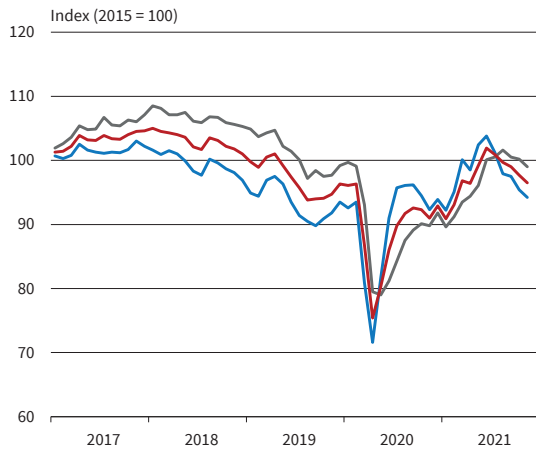
Einzelhandel

Dienstleistungen

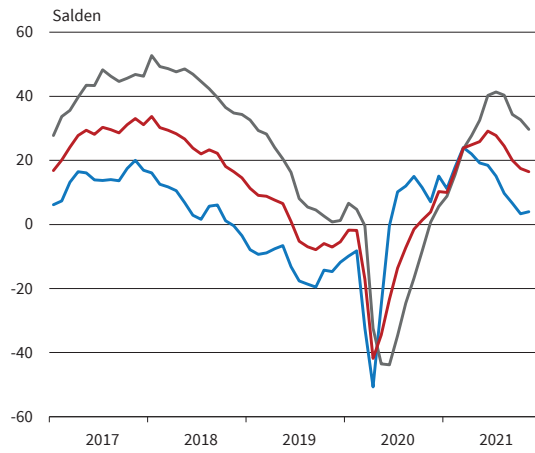


# ifo Konjunkturumfragen November 2021

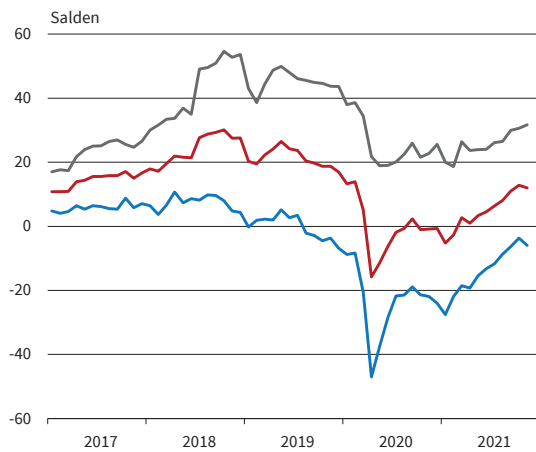
## Deutschland<sup>1</sup>



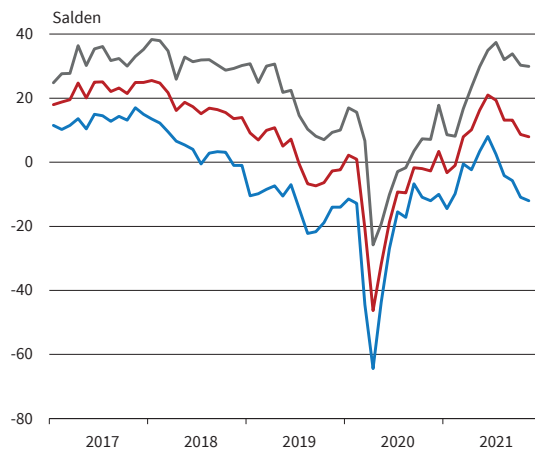
## Verarbeitendes Gewerbe



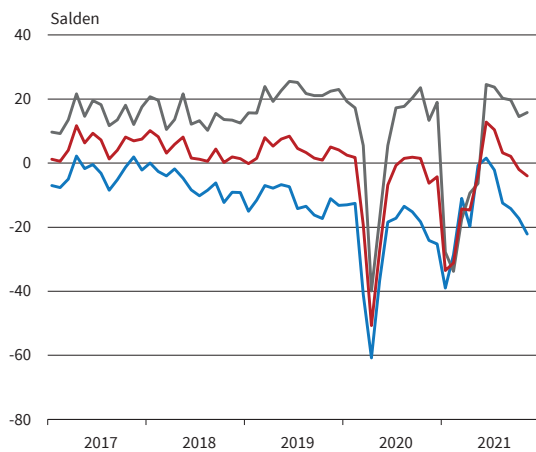
## Bauhauptgewerbe



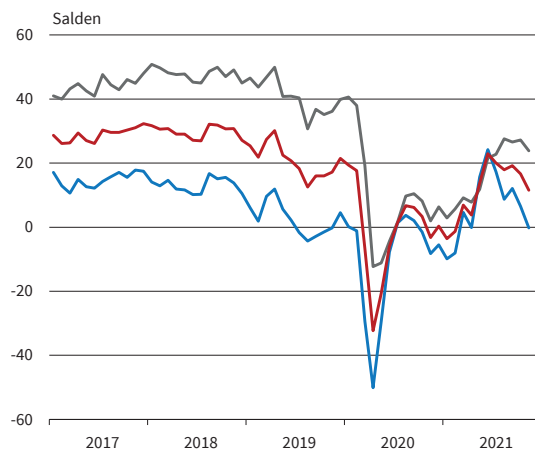
## Großhandel



## Einzelhandel



## Dienstleistungen<sup>2</sup>



— Geschäftsklima    — Geschäftslage    — Geschäftserwartungen

\* Werte saisonbereinigt mit X-13 ARIMA-SEATS.

<sup>1</sup> Verarbeitendes Gewerbe, Dienstleistungen, Bauhauptgewerbe, Groß- und Einzelhandel.

<sup>2</sup> Ohne Handel, Kreditgewerbe, Leasing, Versicherungen und Staat.

Bereich	Beurteilung und Entwicklung im Berichtsmonat						Pläne und Erwartungen				
	Geschäftslage Beurteilung	Produktion im Vormonat	Fertigwarenlager Beurteilung	Nachfragesituation im Vormonat	Auftragsbestand (In- und Ausland) im Vormonat	Inlandsverk.preise im Vormonat	Produktion für die nächsten 3 Monate	Inlandsverk.preise für die nächsten 3 Monate	Exportgeschäft	Geschäftsentwickl. für 6 Monate	
<b>Erläuterungen:</b> Die Gesamfläche jedes Feldes entspricht 100 % der Antworten der meldenden Firmen. Die Balkenunterteilung gibt die unterschiedliche Häufigkeit der Antworten wieder. (Firmenmeldungen in %)	gut befriedigend bzw. saisonüblich schlecht	lebhafter unverändert schwächer	zu klein ausreichend bzw. Lagerh. nicht üblich zu groß	besser unverändert schlechter	höher etwa gleich bzw. nicht üblich niedriger	verhältnismäßig groß ausreichend bzw. nicht üblich zu klein	erhöht nicht verändert gesenkt	Erhöhung keine Veränderung bzw. nicht üblich Rückgang	Erhöhung keine Veränderung Rückgang	Zunahme keine Veränderung bzw. kein Export Abnahme	günstiger etwa gleich ungünstiger
Verarbeitendes Gewerbe	[Stacked bar chart showing data for the total manufacturing sector]										
Vorleistungsgüter	[Stacked bar chart showing data for intermediate goods]										
Investitionsgüter	[Stacked bar chart showing data for investment goods]										
Konsumgüter	[Stacked bar chart showing data for consumer goods]										
Ernährungsgewerbe und Tabakverarbeitung	[Stacked bar chart showing data for food and tobacco processing]										
Herst. von Textilien	[Stacked bar chart showing data for textile manufacturing]										
Herst. v. Holz-, Flecht-, Korb- u. Korkwaren (oh. Möbel)	[Stacked bar chart showing data for wood, basket, and cork products]										
Herst. v. Papier, Pappe u. Waren daraus	[Stacked bar chart showing data for paper and paper products]										
Druckerzeugnisse und Vervielfältigung	[Stacked bar chart showing data for printing and reproduction]										
Chemische Industrie	[Stacked bar chart showing data for the chemical industry]										
Gummi-u.Kunststoffwaren	[Stacked bar chart showing data for rubber and plastic products]										
Glasgewerbe, Keramik und Verarbeitung von Steinen und Erden	[Stacked bar chart showing data for glass, ceramics, and stone processing]										
Metallerzeugung u. -bearbeitung	[Stacked bar chart showing data for metal production and processing]										
Metallerzeugnisse	[Stacked bar chart showing data for metal products]										
Datenverarbeitungsgeräte und elektronische u. optische Erzeugn.	[Stacked bar chart showing data for IT and electronic/optical products]										
Elektrische Ausrüstungen	[Stacked bar chart showing data for electrical equipment]										
Maschinenbau	[Stacked bar chart showing data for machinery manufacturing]										
Kraftwagen und Kraftwagenteile	[Stacked bar chart showing data for motor vehicles and parts]										
Herst. von Möbeln	[Stacked bar chart showing data for furniture manufacturing]										

VERARBEITENDES GEWERBE

	11/20	12/20	01/21	02/21	03/21	04/21	05/21	06/21	07/21	08/21	09/21	10/21	11/21
<b>Verarbeitendes Gewerbe</b>													
Geschäftsklima	3,9	10,3	10,0	16,7	23,8	24,8	25,8	29,1	27,8	24,5	20,0	17,5	16,5
Geschäftslage	0,7	5,6	8,8	15,5	23,6	27,7	32,5	40,2	41,3	40,3	34,3	32,7	29,7
Geschäftserwartungen	7,1	15,1	11,2	17,9	24,0	22,0	19,2	18,5	15,1	9,7	6,6	3,3	4,0
Auftragsbestandsbeurteilung	-16,3	-10,3	-8,2	-4,4	3,9	11,6	18,5	25,8	28,9	26,3	27,2	26,1	26,6
Produktionspläne	7,0	7,4	10,8	21,3	28,8	31,0	25,7	26,6	23,2	27,6	28,3	22,1	22,0
Exportserwartungen	-0,4	3,1	8,9	13,3	23,3	23,6	22,0	24,4	23,1	16,7	20,6	13,1	15,8
Kapazitätsauslastung (%)			82,0			86,0			86,8			84,7	
<b>Vorleistungsgüter</b>													
Geschäftsklima	7,0	12,5	16,0	23,2	35,3	31,1	26,2	36,6	30,0	27,6	25,2	19,2	15,5
Geschäftslage	3,6	12,0	17,1	27,4	38,6	41,9	43,3	52,2	48,8	49,2	47,7	41,7	35,0
Geschäftserwartungen	10,4	13,0	15,0	19,2	32,1	20,7	10,3	22,0	12,7	7,9	4,7	-1,2	-2,4
Auftragsbestandsbeurteilung	-18,2	-7,5	-1,8	1,5	13,0	20,1	31,9	34,1	33,0	35,2	37,7	32,2	26,6
Produktionspläne	10,4	11,3	15,8	21,2	28,7	30,4	23,7	26,7	22,2	25,9	27,5	15,0	14,3
Exportserwartungen	3,6	5,6	8,6	12,6	24,0	25,3	22,4	22,4	18,5	19,6	26,3	11,4	13,5
Kapazitätsauslastung (%)			82,3			86,4			87,7			85,1	
<b>Investitionsgüter</b>													
Geschäftsklima	-3,6	4,1	8,1	18,7	24,7	27,4	29,1	32,1	32,5	27,6	24,0	23,1	24,4
Geschäftslage	-7,3	-7,2	-2,3	11,2	20,7	27,4	36,0	39,1	43,7	42,5	35,4	39,9	35,2
Geschäftserwartungen	0,1	16,1	19,0	26,4	28,8	27,4	22,4	25,3	21,9	13,6	13,2	7,6	14,0
Auftragsbestandsbeurteilung	-11,4	-8,9	-4,1	-3,2	8,2	18,8	30,0	37,8	42,6	41,5	45,5	45,3	51,5
Produktionspläne	5,7	-0,6	7,6	27,5	39,1	42,5	28,6	31,4	30,4	40,3	41,5	41,7	40,9
Exportserwartungen	2,1	2,7	7,0	16,4	27,4	33,4	16,6	22,4	21,7	21,1	33,7	24,2	27,3
Kapazitätsauslastung (%)			81,6			88,2			85,9			84,2	
<b>Konsumgüter (ohne Ernährungsgewerbe)</b>													
Geschäftsklima	0,4	-0,1	-8,2	3,5	9,4	4,1	10,7	10,8	10,9	10,0	5,3	5,1	2,7
Geschäftslage	-1,4	-2,1	-7,7	-8,7	-6,5	-3,7	-1,3	12,1	13,2	17,9	13,3	13,3	11,7
Geschäftserwartungen	2,3	2,0	-8,7	16,5	26,7	12,2	23,5	9,5	8,7	2,5	-2,4	-2,8	-6,0
Auftragsbestandsbeurteilung	-23,4	-26,2	-26,0	-32,1	-31,5	-25,9	-21,9	-17,9	-14,3	-11,6	-6,8	-3,1	3,2
Produktionspläne	7,8	6,6	-4,5	1,2	17,4	22,8	24,8	16,9	17,0	14,0	13,4	12,5	6,6
Exportserwartungen	-9,2	-5,0	-7,4	-6,1	5,1	11,6	23,0	13,2	14,9	8,5	8,0	9,3	11,7
Kapazitätsauslastung (%)			79,6			80,9			83,3			82,6	
<b>Nahrungs- und Genussmittel</b>													
Geschäftsklima	1,7	3,0	0,7	-3,5	5,7	9,7	5,8	20,1	15,4	11,8	-6,8	3,1	-0,4
Geschäftslage	12,9	13,3	-1,7	-4,1	0,6	8,5	1,7	22,2	22,0	20,7	4,9	14,8	10,6
Geschäftserwartungen	-9,0	-6,9	3,1	-2,9	11,0	10,9	10,0	18,0	8,9	3,2	-17,9	-8,0	-10,8
Auftragsbestandsbeurteilung	-14,1	-11,8	-17,2	-20,3	-19,5	-8,8	-17,6	-12,7	-13,4	-17,7	-16,2	-14,6	-12,1
Produktionspläne	-5,6	4,9	7,5	16,9	18,2	12,8	18,6	27,5	27,0	7,8	24,0	22,1	13,7
Exportserwartungen	-21,1	-8,2	5,3	6,6	18,6	23,0	10,0	27,5	22,5	14,3	15,4	10,5	6,5
Kapazitätsauslastung (%)			78,6			80,5			81,6			80,2	
<b>Maschinenbau</b>													
Geschäftsklima	-4,1	3,2	7,1	13,0	24,7	30,5	35,2	39,4	42,1	36,4	36,6	31,2	27,8
Geschäftslage	-14,6	-8,3	-2,1	10,7	20,0	31,2	39,7	45,2	52,4	53,6	54,0	51,6	46,2
Geschäftserwartungen	7,0	15,4	16,8	15,4	29,5	29,8	30,7	33,9	32,1	20,3	20,4	12,4	10,9
Auftragsbestandsbeurteilung	-30,5	-24,4	-19,8	-16,4	-4,8	5,6	17,8	26,5	32,7	39,7	37,5	37,2	37,4
Produktionspläne	3,3	10,1	13,4	20,7	36,5	38,6	41,8	43,2	35,6	42,7	41,0	30,9	29,2
Exportserwartungen	2,7	9,6	11,2	16,2	27,3	31,6	29,0	33,6	30,2	27,6	21,5	22,3	20,7
Kapazitätsauslastung (%)			79,9			86,7			88,5			89,8	
<b>Kraftwagen und Kraftwagenteile</b>													
Geschäftsklima	3,3	1,6	2,6	17,0	14,0	24,0	17,8	23,0	28,7	18,0	11,2	7,2	13,9
Geschäftslage	5,4	-9,8	-7,3	0,7	12,1	24,7	38,1	42,4	52,9	29,0	15,5	17,4	9,6
Geschäftserwartungen	1,1	13,6	13,0	34,6	15,9	23,3	-0,8	5,1	6,7	7,6	7,1	-2,5	18,3
Auftragsbestandsbeurteilung	7,8	8,7	7,7	9,2	19,2	30,2	37,8	54,4	56,0	43,0	48,7	43,4	47,5
Produktionspläne	4,8	-11,1	3,2	34,2	42,0	41,8	8,2	17,2	24,5	35,3	37,6	40,7	42,3
Exportserwartungen	-1,5	2,0	3,0	11,9	24,9	26,9	-1,4	11,9	8,4	16,9	34,9	18,6	27,0
Kapazitätsauslastung (%)			84,7			90,2			85,2			78,2	

Werte saisonbereinigt mit X-13 ARIMA-SEATS.  
Quelle: ifo Konjunkturumfragen.

VERARBEITENDES GEWERBE

	11/20	12/20	01/21	02/21	03/21	04/21	05/21	06/21	07/21	08/21	09/21	10/21	11/21
<b>Elektrische Ausrüstungen</b>													
Geschäftsklima	14,1	16,5	16,2	24,0	41,2	37,4	40,0	36,5	42,0	34,1	29,2	28,8	27,3
Geschäftslage	13,9	10,4	14,1	23,4	51,7	45,8	49,5	52,1	62,2	58,5	54,8	50,9	54,0
Geschäftserwartungen	14,2	22,9	18,3	24,7	31,2	29,3	30,8	21,8	23,4	12,1	6,2	8,7	3,4
Auftragsbestandsbeurteilung	-14,9	-8,4	-3,9	8,6	23,6	29,7	33,9	45,3	52,6	54,2	54,5	54,1	57,8
Produktionspläne	7,0	20,8	20,5	31,1	41,6	41,1	39,0	38,5	37,2	35,8	42,2	24,8	28,0
Exportserwartungen	10,3	20,0	20,8	29,3	33,6	38,2	40,5	37,5	36,9	27,1	27,4	23,3	29,2
Kapazitätsauslastung (%)			82,4			88,2			89,8			88,4	
<b>Datenverarbeitungsgeräte</b>													
Geschäftsklima	10,7	11,2	21,9	30,5	31,8	33,2	36,2	33,0	36,7	34,8	36,9	32,1	23,3
Geschäftslage	-8,9	1,5	11,2	20,9	27,3	33,7	41,9	42,1	49,0	49,0	47,8	50,8	42,5
Geschäftserwartungen	32,3	21,3	33,3	40,6	36,4	32,7	30,7	24,3	24,9	21,4	26,4	14,8	5,6
Auftragsbestandsbeurteilung	-23,3	-21,1	-5,1	5,1	21,3	26,8	38,7	31,5	43,5	47,4	57,3	53,1	59,4
Produktionspläne	26,8	28,2	29,5	33,4	37,8	46,7	45,5	39,7	39,7	39,1	39,8	36,0	34,3
Exportserwartungen	16,4	5,5	23,0	21,8	31,8	41,2	41,6	33,5	40,4	29,3	36,8	30,8	23,0
Kapazitätsauslastung (%)			84,1			89,1			90,3			90,8	
<b>Metallerzeugung und -bearbeitung</b>													
Geschäftsklima	-13,2	-12,4	-1,1	8,6	16,3	26,3	30,4	32,7	27,4	28,9	35,3	18,8	9,5
Geschäftslage	-37,7	-40,5	-21,9	-0,9	12,2	21,0	27,5	36,2	32,8	29,8	38,8	35,2	18,6
Geschäftserwartungen	15,1	20,7	22,1	18,5	20,5	31,7	33,3	29,3	22,2	28,0	31,9	3,5	0,8
Auftragsbestandsbeurteilung	-40,4	-24,9	-20,3	-6,0	2,2	12,8	15,9	27,1	29,8	33,8	41,2	23,9	17,4
Produktionspläne	6,6	15,1	20,3	19,0	37,7	27,0	30,1	21,3	23,3	21,2	23,3	24,9	22,4
Exportserwartungen	-2,8	3,6	-1,2	-3,7	12,2	11,7	19,6	20,5	12,6	8,4	14,9	11,0	11,9
Kapazitätsauslastung (%)			78,2			85,8			89,2			87,5	
<b>Herstellung von Metallerzeugnissen</b>													
Geschäftsklima	4,1	5,5	2,2	13,2	23,2	27,8	26,4	28,7	29,7	24,8	18,5	15,4	9,5
Geschäftslage	-0,5	2,8	4,0	12,4	22,0	31,9	39,0	44,8	48,0	39,9	38,7	31,3	25,4
Geschäftserwartungen	8,7	8,3	0,3	14,0	24,4	23,9	14,5	13,7	12,7	10,6	0,0	0,6	-5,3
Auftragsbestandsbeurteilung	-33,6	-24,8	-23,1	-15,5	-5,9	3,9	14,1	21,2	22,3	19,4	17,3	15,9	12,3
Produktionspläne	8,7	8,4	9,9	22,8	28,3	28,6	25,0	25,3	21,1	17,7	15,7	11,4	11,9
Exportserwartungen	0,6	-1,2	3,3	3,6	20,8	23,1	23,8	19,5	16,6	17,7	15,2	10,1	6,5
Kapazitätsauslastung (%)			79,3			84,4			86,3			84,6	
<b>Chemische Industrie</b>													
Geschäftsklima	15,7	23,0	18,6	24,8	33,6	29,5	31,6	35,8	32,6	28,7	30,3	25,8	15,5
Geschäftslage	8,2	29,2	22,8	26,9	36,5	44,9	46,7	50,5	55,7	56,2	53,6	49,5	31,7
Geschäftserwartungen	23,4	16,9	14,5	22,6	30,7	15,1	17,4	21,9	11,7	4,1	9,1	4,3	0,4
Auftragsbestandsbeurteilung	-0,9	3,2	6,7	9,7	12,6	21,7	21,3	24,3	32,0	27,0	25,0	18,7	2,8
Produktionspläne	15,5	10,0	16,2	20,7	18,7	26,9	20,8	20,7	23,0	34,1	32,8	14,6	6,2
Exportserwartungen	11,1	12,8	13,6	19,2	20,7	24,2	26,1	17,2	21,8	23,7	29,0	16,3	11,2
Kapazitätsauslastung (%)			85,4			87,3			86,7			84,7	
<b>Gummi- und Kunststoffwaren</b>													
Geschäftsklima	10,0	16,9	22,2	22,4	30,3	29,8	32,4	39,1	34,1	25,2	21,9	19,1	11,0
Geschäftslage	15,6	15,1	30,6	29,2	42,6	46,7	50,8	55,7	57,3	50,9	42,3	37,2	25,2
Geschäftserwartungen	4,5	18,9	14,2	15,9	18,5	14,1	15,3	23,6	13,0	2,2	3,2	2,3	-2,4
Auftragsbestandsbeurteilung	-9,3	3,1	8,3	12,0	27,1	20,3	37,6	45,2	40,5	42,9	32,7	32,5	25,8
Produktionspläne	15,4	14,4	16,8	19,0	25,7	18,6	21,1	27,1	20,5	21,6	18,8	4,8	16,0
Exportserwartungen	-0,4	1,2	7,9	15,0	23,7	20,3	29,0	27,8	18,1	22,6	20,7	5,9	19,5
Kapazitätsauslastung (%)			79,9			84,2			85,3			81,8	
<b>Papiergewerbe</b>													
Geschäftsklima	1,1	10,7	4,6	11,9	21,3	25,7	27,5	26,2	17,7	22,5	20,6	7,9	10,9
Geschäftslage	10,7	18,9	8,6	22,0	21,4	32,9	38,3	43,9	35,1	29,8	30,7	22,6	32,2
Geschäftserwartungen	-8,1	2,8	0,6	2,3	21,2	18,7	17,2	9,8	1,6	15,5	11,0	-5,8	-8,4
Auftragsbestandsbeurteilung	-19,6	-15,9	-4,8	6,8	11,3	17,3	22,5	43,4	44,4	33,6	44,9	56,3	42,4
Produktionspläne	-3,7	4,8	2,3	23,7	21,1	31,2	20,9	29,5	15,2	7,4	0,4	17,0	21,7
Exportserwartungen	1,8	2,3	9,4	16,0	13,7	18,0	17,9	23,0	4,3	14,1	17,1	8,4	10,7
Kapazitätsauslastung (%)			87,2			90,4			93,2			89,8	

Werte saisonbereinigt mit X-13 ARIMA-SEATS.  
Quelle: ifo Konjunkturumfragen.

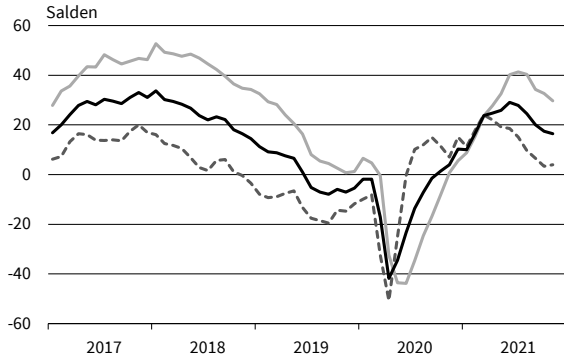
VERARBEITENDES GEWERBE

	11/20	12/20	01/21	02/21	03/21	04/21	05/21	06/21	07/21	08/21	09/21	10/21	11/21
<b>Druckerzeugnisse</b>													
Geschäftsklima	-19,6	-7,1	-22,5	-12,3	-1,5	-11,1	-2,8	1,9	10,5	9,5	8,6	5,1	-4,4
Geschäftslage	-26,5	-18,5	-34,0	-27,4	-21,3	-20,5	-12,2	-1,0	8,8	11,5	5,5	10,7	5,3
Geschäftserwartungen	-12,4	5,0	-10,2	4,1	20,5	-1,3	7,1	4,9	12,2	7,6	11,8	-0,3	-13,8
Auftragsbestandsbeurteilung	-51,2	-53,2	-46,7	-51,8	-52,4	-46,2	-39,2	-26,6	-18,6	-20,8	-22,4	-9,7	-4,6
Produktionspläne	-11,8	-5,5	-10,7	-4,4	15,1	17,5	11,3	13,8	16,0	11,2	8,9	1,5	-5,0
Exportserwartungen	-21,1	-8,0	-21,0	-13,6	-10,4	-4,8	3,5	-2,7	8,9	0,8	2,4	-7,2	-16,4
Kapazitätsauslastung (%)			76,2			75,2			82,2			82,8	
<b>Glasgewerbe, Keramik, Verarbeitung von Steinen und Erden</b>													
Geschäftsklima	13,7	11,6	14,1	12,7	22,9	31,4	31,1	31,0	26,3	21,9	20,4	20,0	28,3
Geschäftslage	27,9	26,2	26,5	22,6	30,6	45,8	48,3	51,0	54,2	49,9	49,6	52,7	52,5
Geschäftserwartungen	0,5	-2,0	2,5	3,3	15,4	17,9	15,1	12,6	1,4	-3,0	-5,3	-8,5	6,5
Auftragsbestandsbeurteilung	-7,1	4,4	7,7	7,8	9,9	17,2	23,1	29,6	26,8	28,6	29,3	15,7	16,9
Produktionspläne	3,8	3,4	13,3	12,5	19,1	20,4	16,2	17,9	11,0	5,6	6,9	5,9	12,5
Exportserwartungen	6,9	7,0	17,3	6,4	21,2	22,9	20,9	22,2	17,8	9,2	12,1	16,2	15,7
Kapazitätsauslastung (%)			85,0			87,1			88,2			86,4	
<b>Herstellung von Möbeln</b>													
Geschäftsklima	-4,0	3,3	-14,7	-3,0	-2,8	3,4	13,6	25,5	5,9	19,0	12,5	20,2	14,6
Geschäftslage	4,8	16,0	1,4	-9,1	-18,7	-4,8	11,1	14,6	12,8	34,7	30,1	41,9	30,5
Geschäftserwartungen	-12,3	-8,6	-29,6	3,3	14,5	11,9	16,1	36,9	-0,8	4,3	-3,8	0,5	-0,2
Auftragsbestandsbeurteilung	1,0	-0,8	-16,8	-38,8	-67,0	-21,3	-8,5	-8,7	1,1	15,5	14,8	18,5	18,3
Produktionspläne	4,1	25,5	-10,9	-26,9	1,3	18,4	32,3	38,2	26,2	7,2	5,8	18,1	7,5
Exportserwartungen	-18,3	7,1	-16,6	-33,5	6,7	1,1	37,4	19,8	15,8	1,3	3,5	5,5	11,7
Kapazitätsauslastung (%)			84,3			84,2			90,2			91,3	
<b>Holzgewerbe (ohne Möbel)</b>													
Geschäftsklima	22,9	20,5	20,6	22,2	27,8	28,0	34,6	34,0	34,4	23,3	19,1	5,5	7,5
Geschäftslage	48,8	41,7	44,4	55,6	58,5	60,1	71,3	67,4	63,8	55,5	51,5	31,6	34,8
Geschäftserwartungen	-0,4	1,1	-1,0	-6,8	0,8	-0,1	2,8	4,8	8,2	-4,8	-9,2	-17,7	-16,7
Auftragsbestandsbeurteilung	31,6	28,3	31,3	34,9	35,9	43,3	55,4	51,2	33,0	16,6	11,0	12,6	0,3
Produktionspläne	19,8	15,0	7,3	11,1	9,8	14,8	8,7	11,2	3,6	12,2	25,1	1,6	9,9
Exportserwartungen	5,7	0,9	-10,1	-5,9	-11,9	-6,3	7,5	3,7	3,8	3,2	17,1	-9,7	-2,7
Kapazitätsauslastung (%)			89,1			90,6			87,6			83,8	
<b>Textilgewerbe</b>													
Geschäftsklima	-19,7	-7,9	-12,4	-2,9	-2,0	10,5	8,1	21,2	17,5	16,9	2,7	2,7	0,8
Geschäftslage	-30,2	-22,2	-17,3	-4,3	-2,2	-6,3	9,7	26,5	37,1	39,0	22,9	17,1	11,4
Geschäftserwartungen	-8,5	7,6	-7,3	-1,4	-1,8	28,7	6,5	16,1	-0,5	-3,0	-15,7	-10,7	-9,3
Auftragsbestandsbeurteilung	-44,2	-42,8	-42,2	-23,6	-15,1	-25,8	-12,5	-11,2	-6,5	2,1	-3,6	-7,2	-9,7
Produktionspläne	0,5	11,3	1,3	7,0	15,8	27,1	21,5	10,3	6,2	9,7	6,0	14,0	-2,4
Exportserwartungen	-11,3	3,3	3,6	-3,9	12,8	20,0	0,5	31,3	7,9	-8,5	-9,8	-7,8	0,4
Kapazitätsauslastung (%)			76,1			79,0			87,4			79,6	
<b>Pharmazeutische Erzeugnisse</b>													
Geschäftsklima	20,6	17,0	12,6	9,9	19,4	17,2	12,9	15,6	7,2	8,1	-2,9	-7,2	2,4
Geschäftslage	21,5	16,5	21,9	9,9	19,5	7,4	7,5	33,9	9,0	18,8	9,8	1,1	16,2
Geschäftserwartungen	19,8	17,5	3,7	10,0	19,4	27,4	18,4	-1,2	5,4	-2,1	-14,8	-15,1	-10,5
Auftragsbestandsbeurteilung	-21,3	-8,8	-4,6	-10,1	-4,2	-21,4	-19,1	-6,9	-11,0	-18,6	-14,0	-10,0	9,6
Produktionspläne	36,4	5,5	16,4	16,2	23,2	24,7	29,5	-0,2	5,7	5,7	-3,3	4,0	10,5
Exportserwartungen	3,3	2,8	18,9	12,0	23,0	28,7	26,1	28,9	17,0	9,8	13,0	7,7	16,1
Kapazitätsauslastung (%)			84,1			82,9			82,9			76,2	

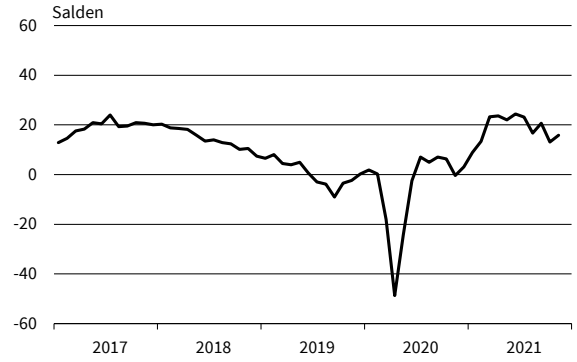
Werte saisonbereinigt mit X-13 ARIMA-SEATS.  
Quelle: ifo Konjunkturumfragen.

# VERARBEITENDES GEWERBE

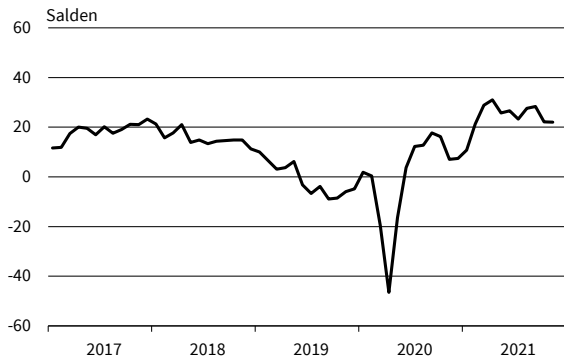
**Verarbeitendes Gewerbe**  
Geschäftsklima, Geschäftslage und Geschäftserwartungen



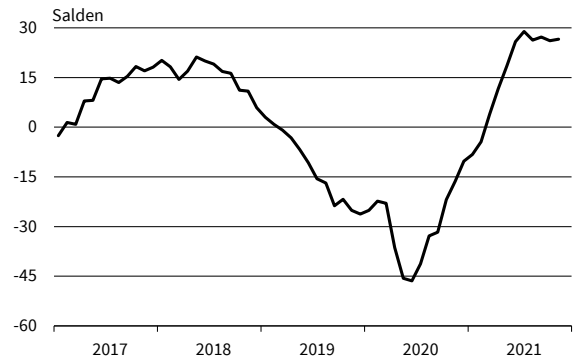
**Verarbeitendes Gewerbe**  
Exportserwartungen



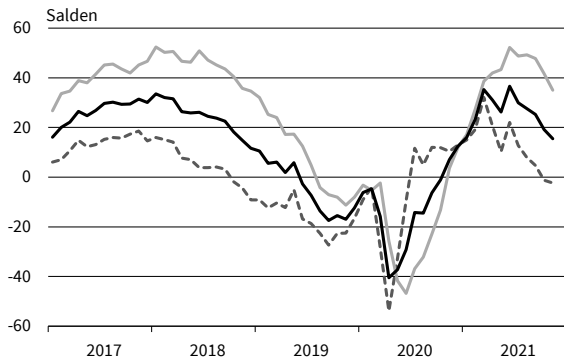
**Verarbeitendes Gewerbe**  
Produktionspläne



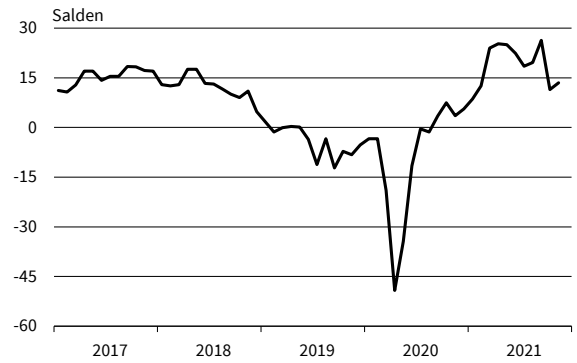
**Verarbeitendes Gewerbe**  
Auftragsbestandsbeurteilung



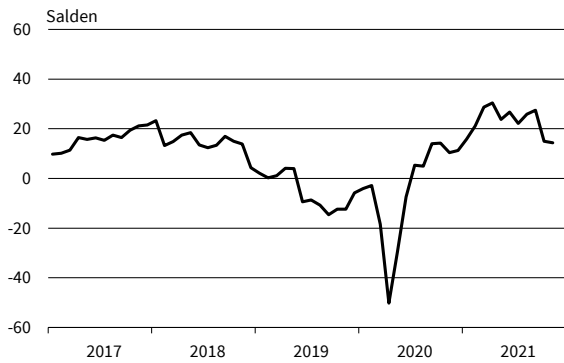
**Vorleistungsgüter**  
Geschäftsklima, Geschäftslage und Geschäftserwartungen



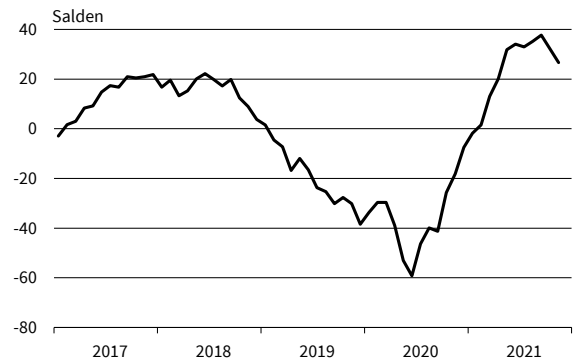
**Vorleistungsgüter**  
Exportserwartungen



**Vorleistungsgüter**  
Produktionspläne



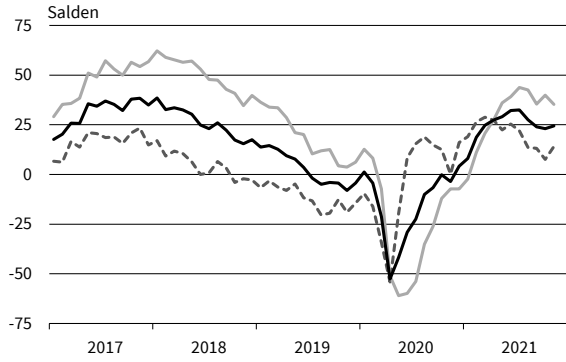
**Vorleistungsgüter**  
Auftragsbestandsbeurteilung



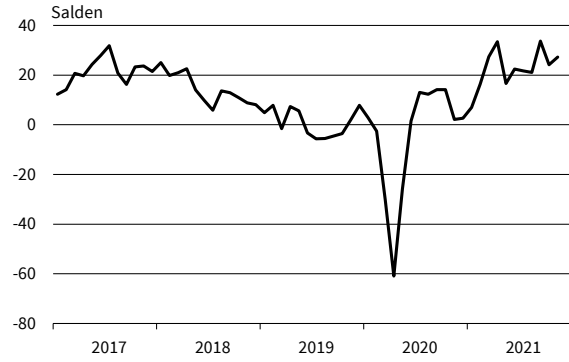
— Geschäftsklima    — Geschäftslage    - - - - - Geschäftserwartungen

Werte saisonbereinigt mit X-13 ARIMA-SEATS.  
Quelle: ifo Konjunkturumfragen.

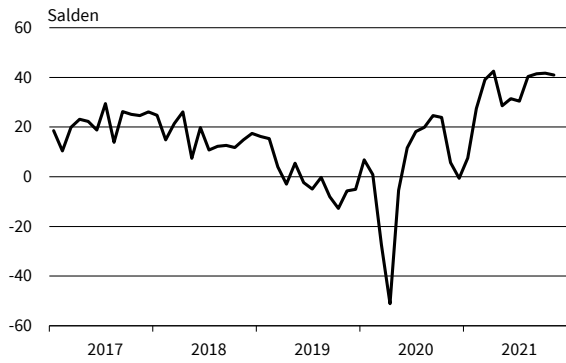
**Investitionsgüter**  
Geschäftsklima, Geschäftslage und Geschäftserwartungen



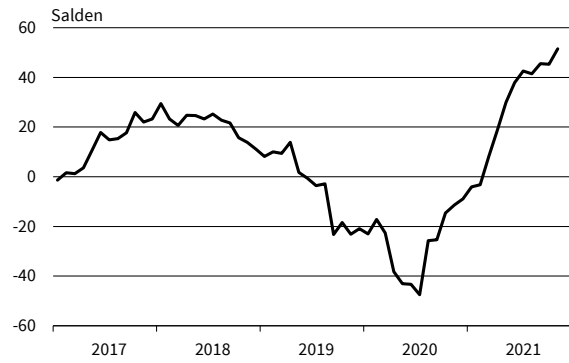
**Investitionsgüter**  
Exportserwartungen



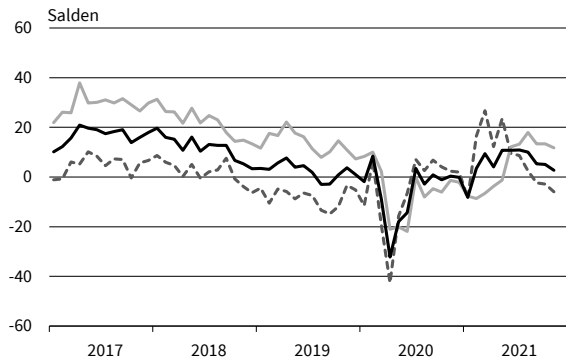
**Investitionsgüter**  
Produktionspläne



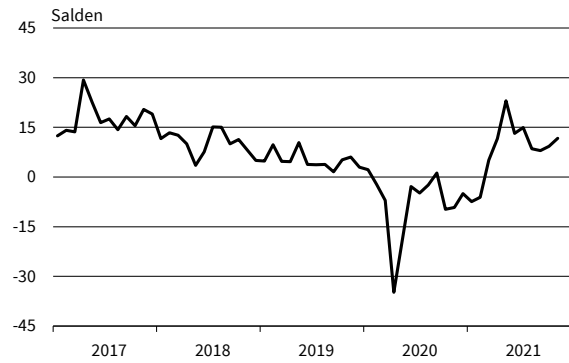
**Investitionsgüter**  
Auftragsbestandsbeurteilung



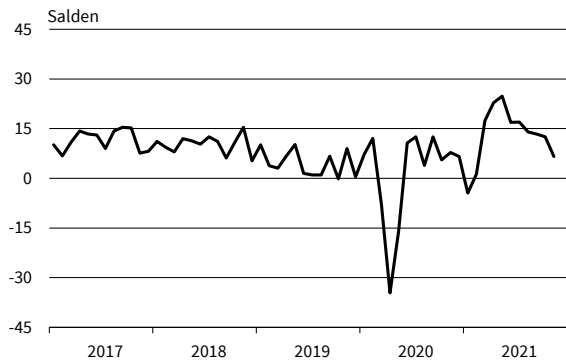
**Konsumgüter (ohne Ernährungsgewerbe)**  
Geschäftsklima, Geschäftslage und Geschäftserwartungen



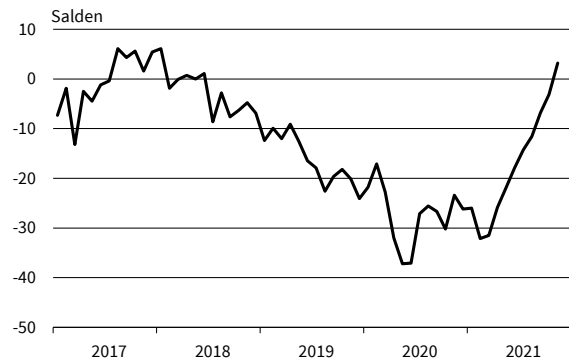
**Konsumgüter (ohne Ernährungsgewerbe)**  
Exportserwartungen



**Konsumgüter (ohne Ernährungsgewerbe)**  
Produktionspläne



**Konsumgüter (ohne Ernährungsgewerbe)**  
Auftragsbestandsbeurteilung

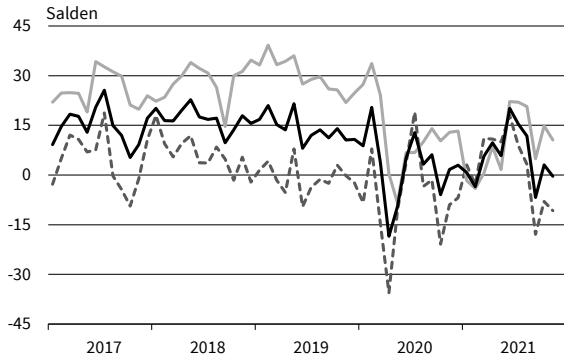


— Geschäftsklima    - - - - - Geschäftslage    ······ Geschäftserwartungen

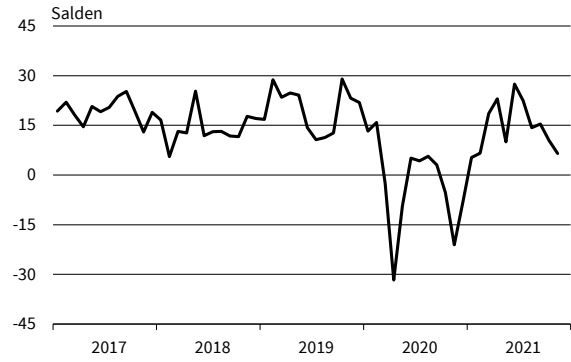
Werte saisonbereinigt mit X-13 ARIMA-SEATS.  
Quelle: ifo Konjunkturumfragen.



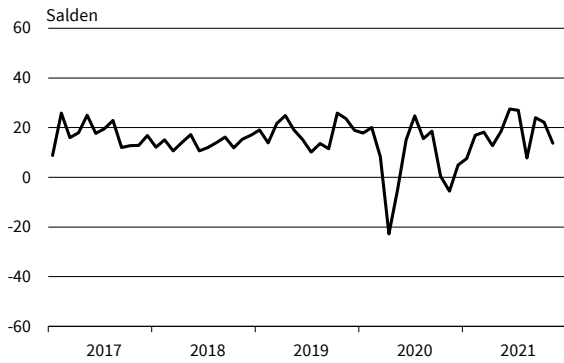
**Nahrungs- und Genussmittel**  
Geschäftsklima, Geschäftslage und Geschäftserwartungen



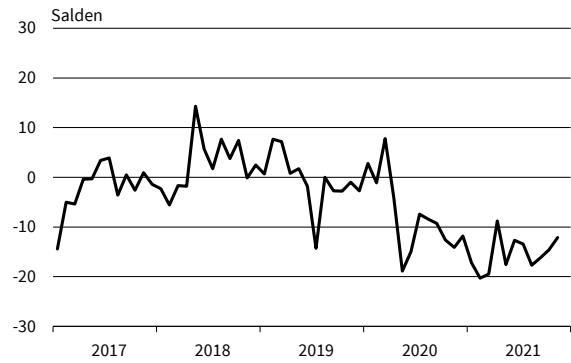
**Nahrungs- und Genussmittel**  
Exportorerwartungen



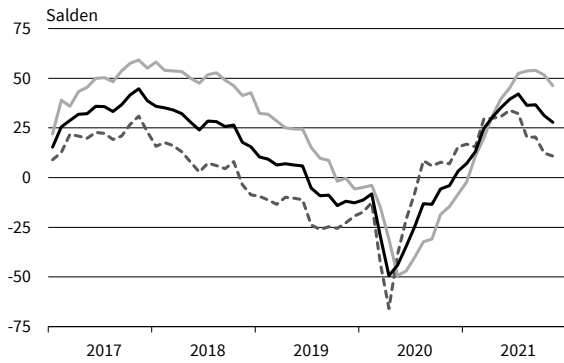
**Nahrungs- und Genussmittel**  
Produktionspläne



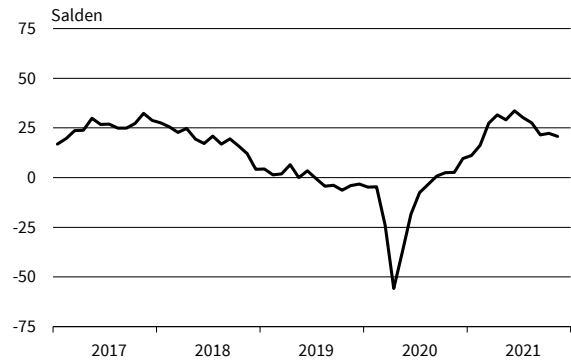
**Nahrungs- und Genussmittel**  
Auftragsbestandsbeurteilung



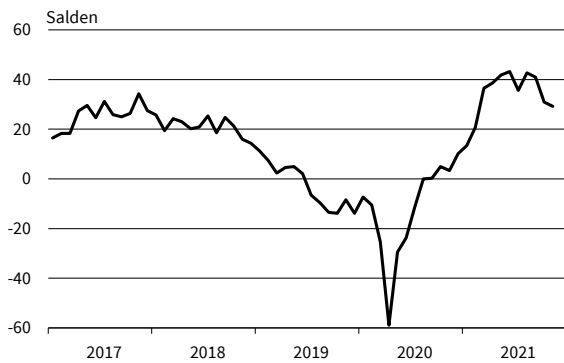
**Maschinenbau**  
Geschäftsklima, Geschäftslage und Geschäftserwartungen



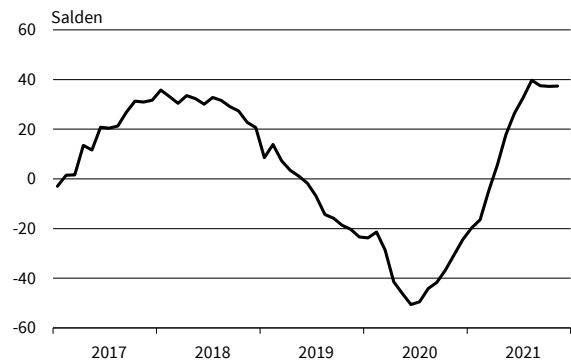
**Maschinenbau**  
Exportorerwartungen



**Maschinenbau**  
Produktionspläne



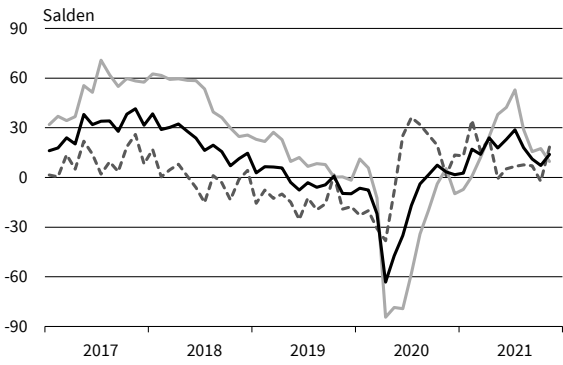
**Maschinenbau**  
Auftragsbestandsbeurteilung



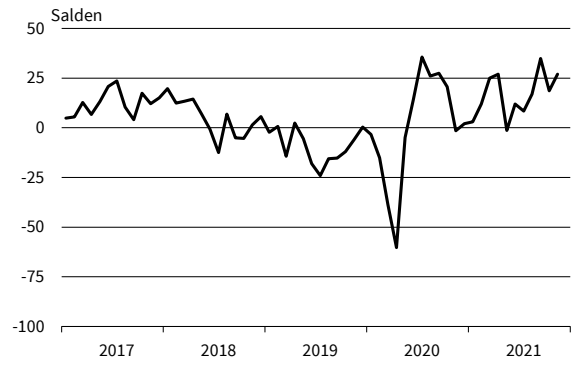
— Geschäftsklima    - - - - - Geschäftslage    ······ Geschäftserwartungen

Werte saisonbereinigt mit X-13 ARIMA-SEATS.  
Quelle: ifo Konjunkturumfragen.

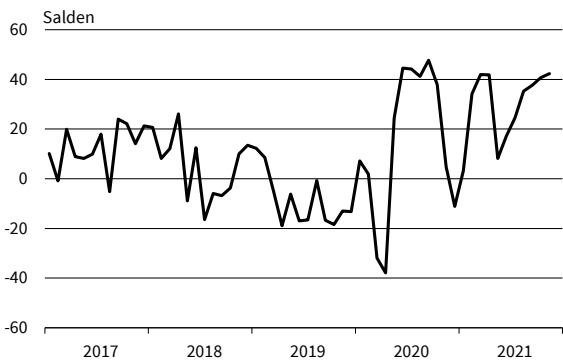
**Kraftwagen und Kraftwagenteile**  
Geschäftsklima, Geschäftslage und Geschäftserwartungen



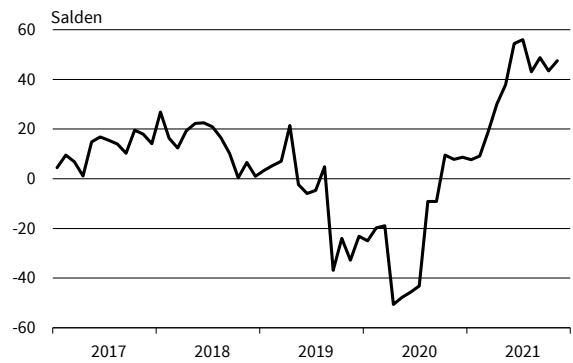
**Kraftwagen und Kraftwagenteile**  
Exportserwartungen



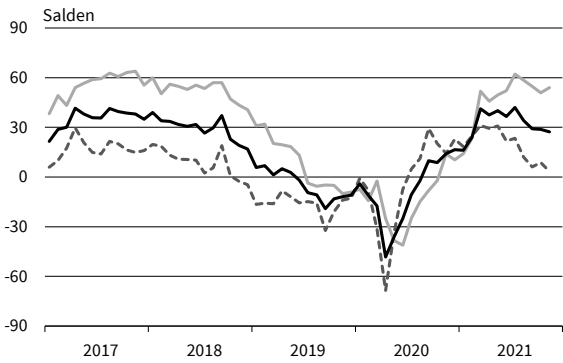
**Kraftwagen und Kraftwagenteile**  
Produktionspläne



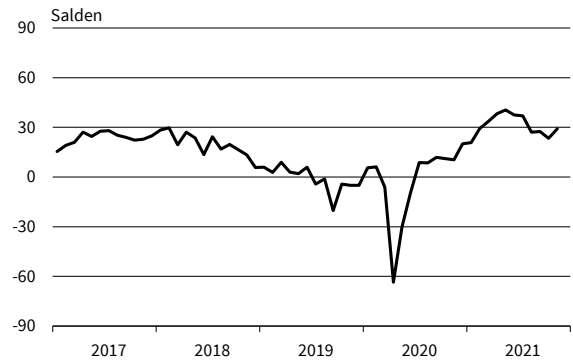
**Kraftwagen und Kraftwagenteile**  
Auftragsbestandsbeurteilung



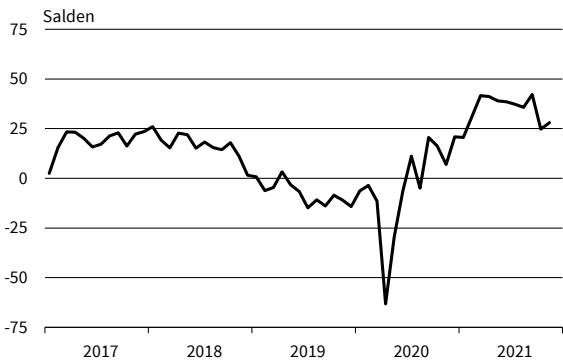
**Elektrische Ausrüstungen**  
Geschäftsklima, Geschäftslage und Geschäftserwartungen



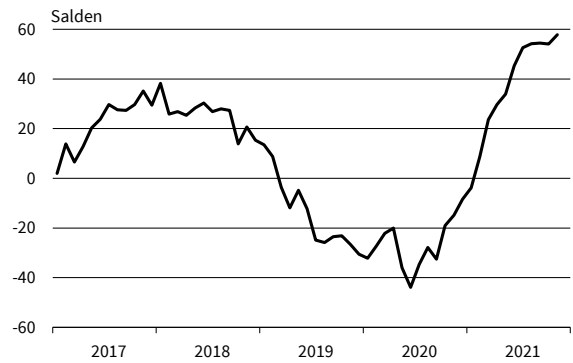
**Elektrische Ausrüstungen**  
Exportserwartungen



**Elektrische Ausrüstungen**  
Produktionspläne



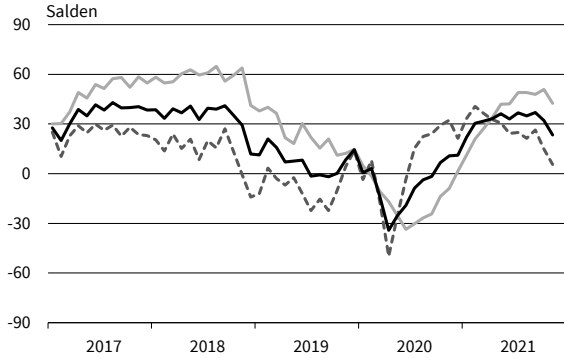
**Elektrische Ausrüstungen**  
Auftragsbestandsbeurteilung



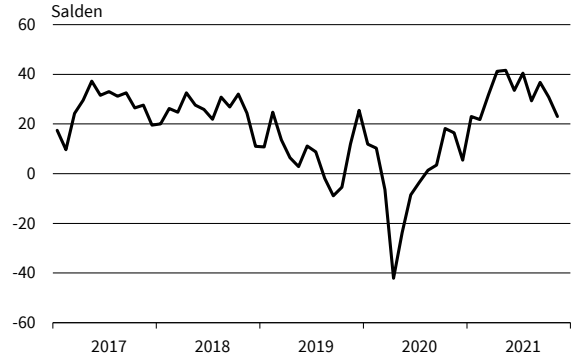
— Geschäftsklima    - - - - - Geschäftslage    ······ Geschäftserwartungen

Werte saisonbereinigt mit X-13 ARIMA-SEATS.  
Quelle: ifo Konjunkturumfragen.

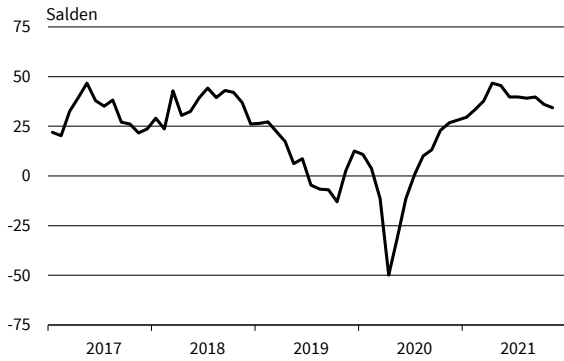
**Datenverarbeitungsgeräte**  
Geschäftsklima, Geschäftslage und Geschäftserwartungen



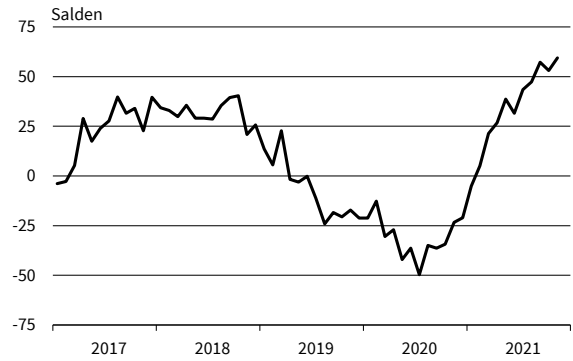
**Datenverarbeitungsgeräte**  
Exportserwartungen



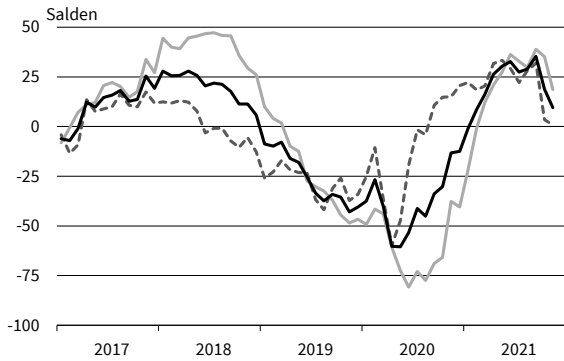
**Datenverarbeitungsgeräte**  
Produktionspläne



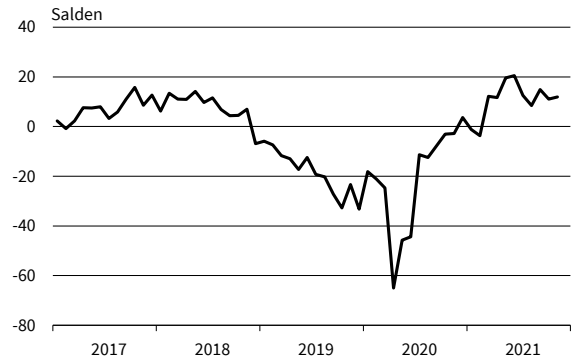
**Datenverarbeitungsgeräte**  
Auftragsbestandsbeurteilung



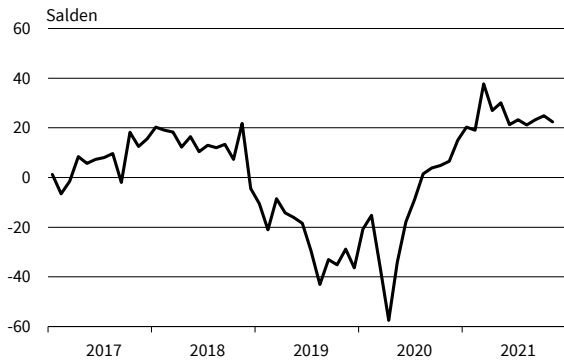
**Metallerzeugung und -bearbeitung**  
Geschäftsklima, Geschäftslage und Geschäftserwartungen



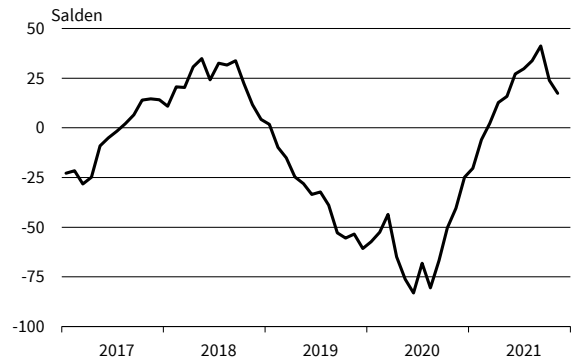
**Metallerzeugung und -bearbeitung**  
Exportserwartungen



**Metallerzeugung und -bearbeitung**  
Produktionspläne



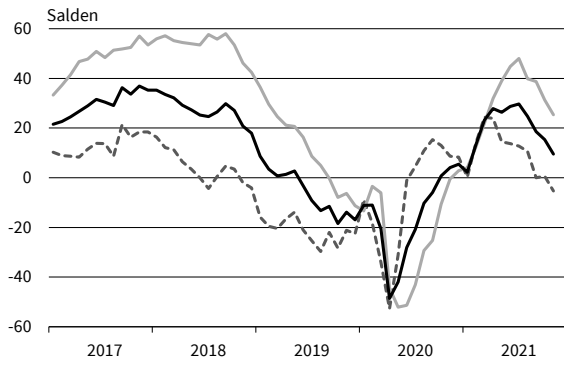
**Metallerzeugung und -bearbeitung**  
Auftragsbestandsbeurteilung



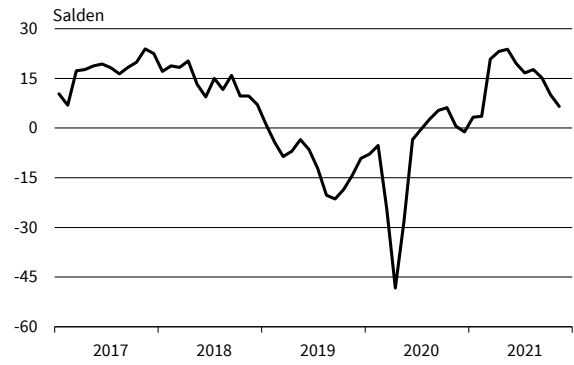
— Geschäftsklima    - - - - - Geschäftslage    ······ Geschäftserwartungen

Werte saisonbereinigt mit X-13 ARIMA-SEATS.  
Quelle: ifo Konjunkturumfragen.

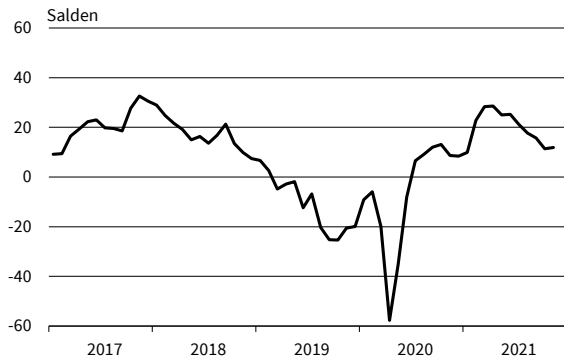
**Herstellung von Metallerzeugnissen**  
Geschäftsklima, Geschäftslage und Geschäftserwartungen



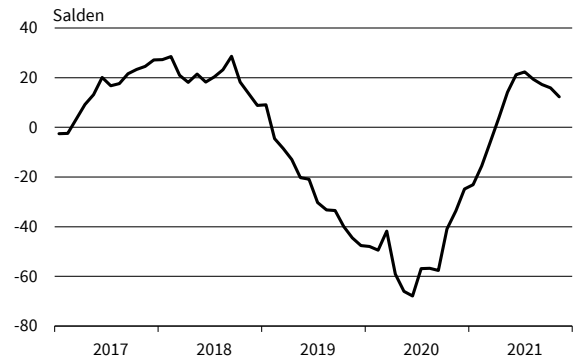
**Herstellung von Metallerzeugnissen**  
Exportserwartungen



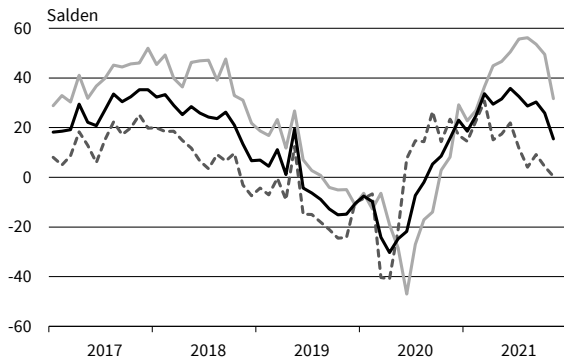
**Herstellung von Metallerzeugnissen**  
Produktionspläne



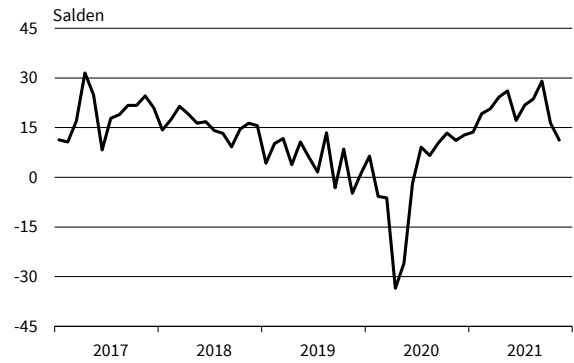
**Herstellung von Metallerzeugnissen**  
Auftragsbestandsbeurteilung



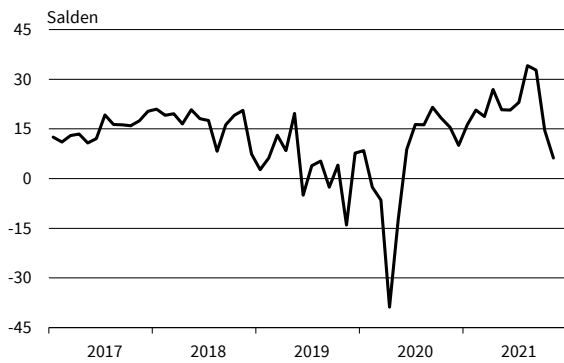
**Chemische Industrie**  
Geschäftsklima, Geschäftslage und Geschäftserwartungen



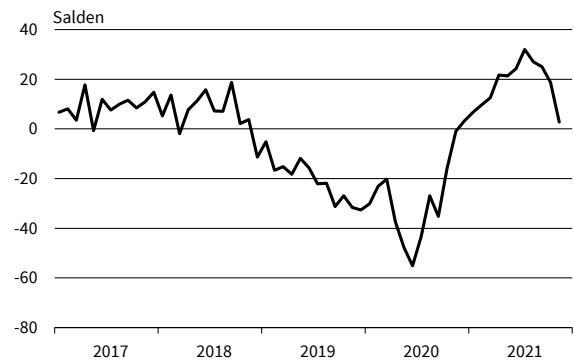
**Chemische Industrie**  
Exportserwartungen



**Chemische Industrie**  
Produktionspläne



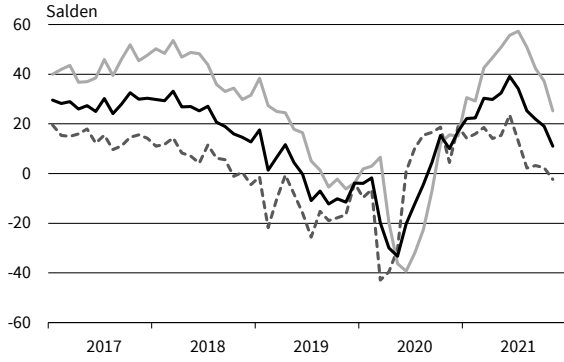
**Chemische Industrie**  
Auftragsbestandsbeurteilung



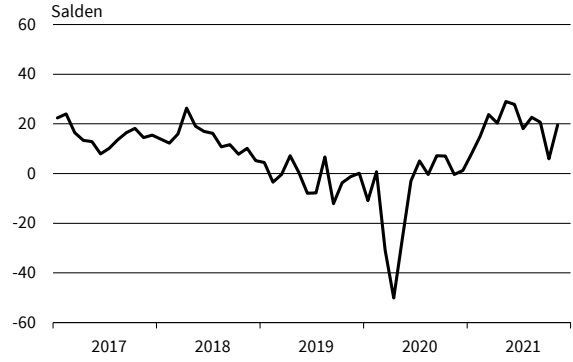
— Geschäftsklima    — Geschäftslage    - - - - - Geschäftserwartungen

Werte saisonbereinigt mit X-13 ARIMA-SEATS.  
Quelle: ifo Konjunkturumfragen.

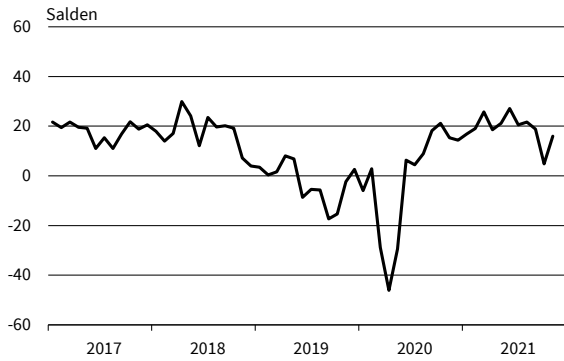
**Gummi- und Kunststoffwaren**  
Geschäftsklima, Geschäftslage und Geschäftserwartungen



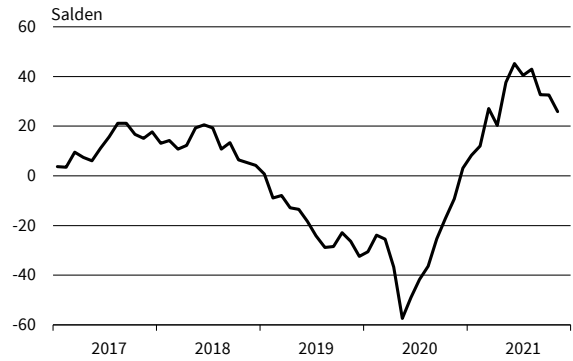
**Gummi- und Kunststoffwaren**  
Exportserwartungen



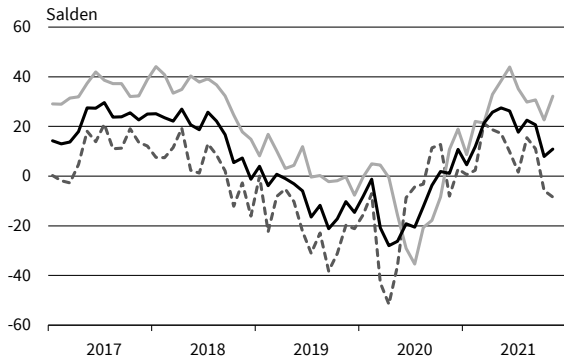
**Gummi- und Kunststoffwaren**  
Produktionspläne



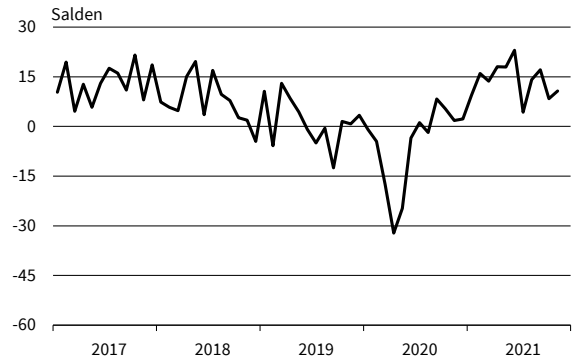
**Gummi- und Kunststoffwaren**  
Auftragsbestandsbeurteilung



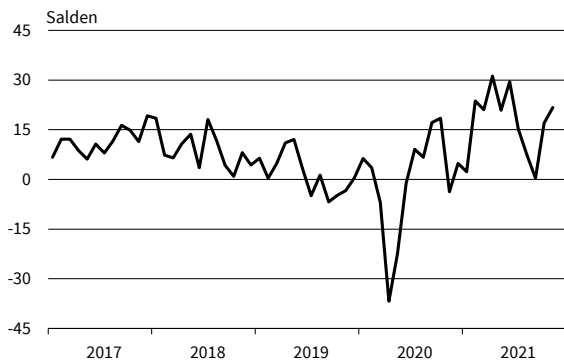
**Papiergewerbe**  
Geschäftsklima, Geschäftslage und Geschäftserwartungen



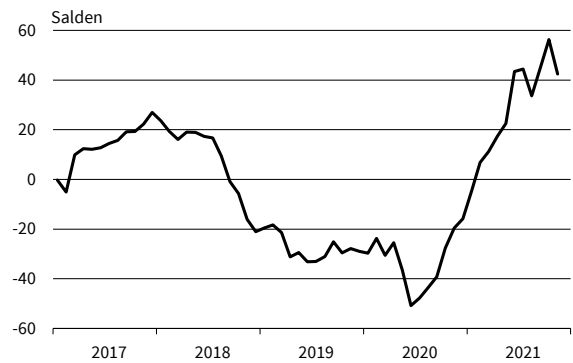
**Papiergewerbe**  
Exportserwartungen



**Papiergewerbe**  
Produktionspläne



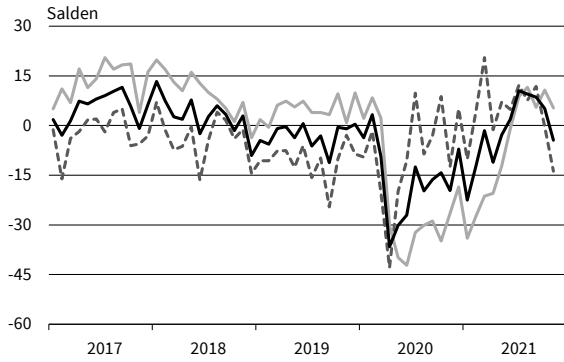
**Papiergewerbe**  
Auftragsbestandsbeurteilung



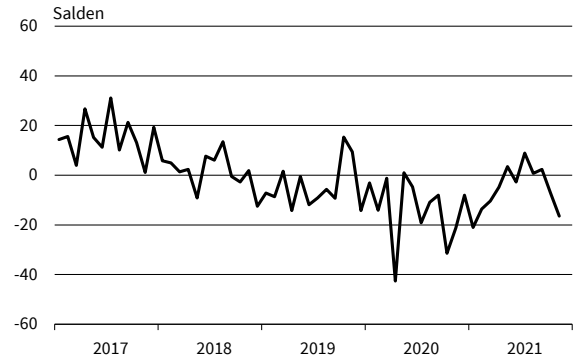
— Geschäftsklima    — Geschäftslage    - - - - - Geschäftserwartungen

Werte saisonbereinigt mit X-13 ARIMA-SEATS.  
Quelle: ifo Konjunkturumfragen.

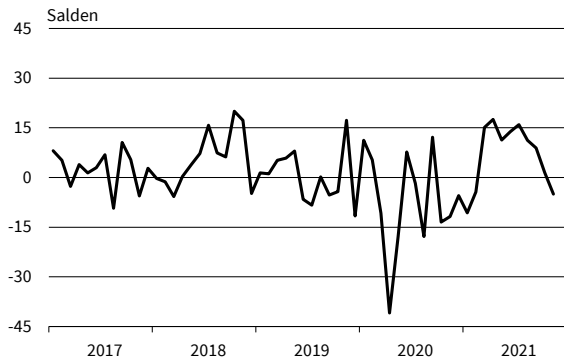
**Druckerzeugnisse**  
Geschäftsklima, Geschäftslage und Geschäftserwartungen



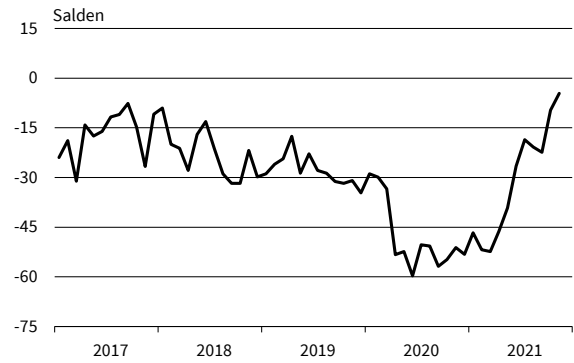
**Druckerzeugnisse**  
Exportserwartungen



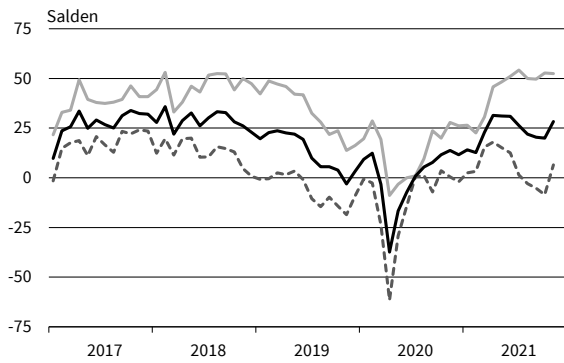
**Druckerzeugnisse**  
Produktionspläne



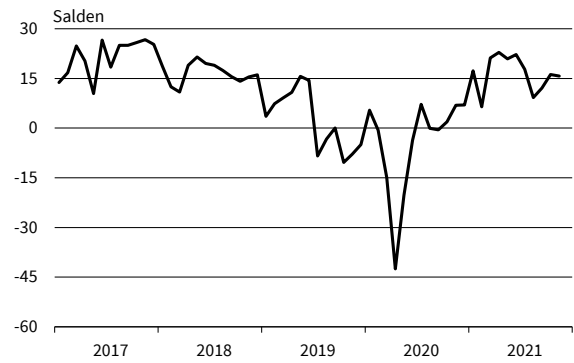
**Druckerzeugnisse**  
Auftragsbestandsbeurteilung



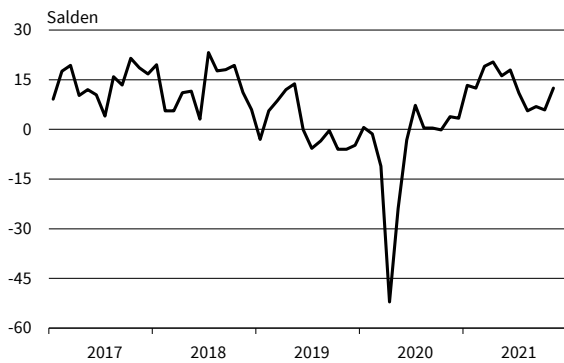
**Glas, Keramik, Verarb. von Steinen und Erden**  
Geschäftsklima, Geschäftslage und Geschäftserwartungen



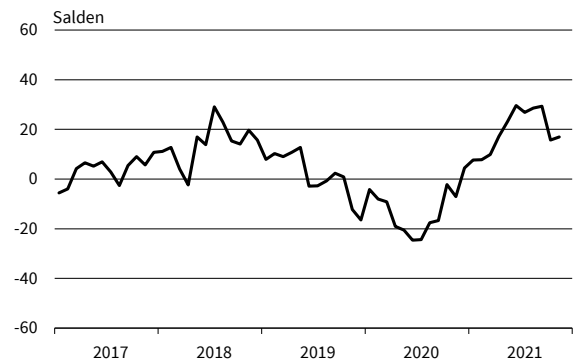
**Glas, Keramik, Verarb. von Steinen und Erden**  
Exportserwartungen



**Glas, Keramik, Verarb. von Steinen und Erden**  
Produktionspläne



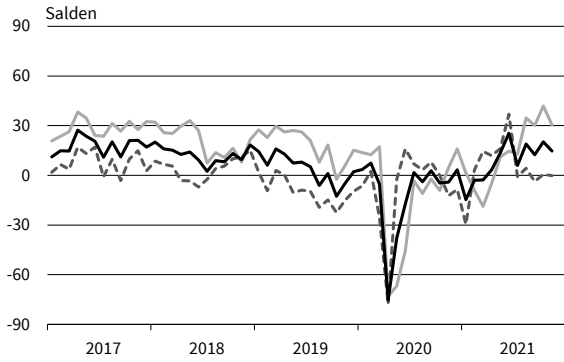
**Glas, Keramik, Verarb. von Steinen und Erden**  
Auftragsbestandsbeurteilung



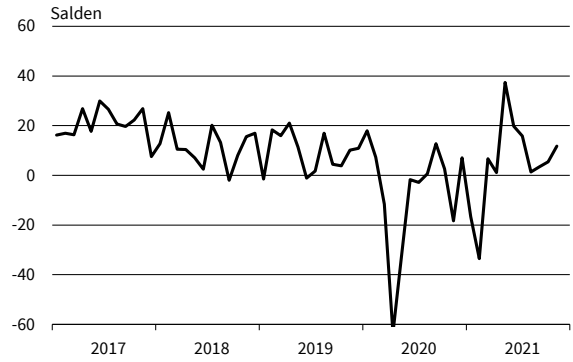
— Geschäftsklima    - - - - - Geschäftslage    ······ Geschäftserwartungen

Werte saisonbereinigt mit X-13 ARIMA-SEATS.  
Quelle: ifo Konjunkturumfragen.

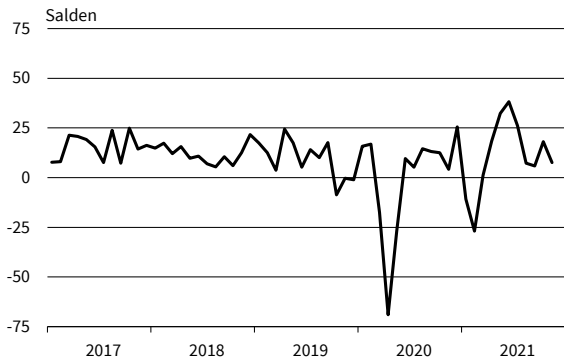
**Herstellung von Möbeln**  
Geschäftsklima, Geschäftslage und Geschäftserwartungen



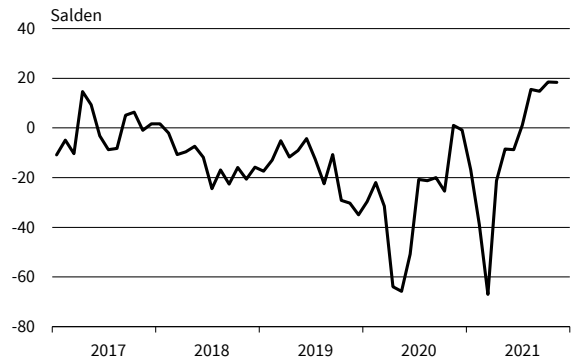
**Herstellung von Möbeln**  
Exportserwartungen



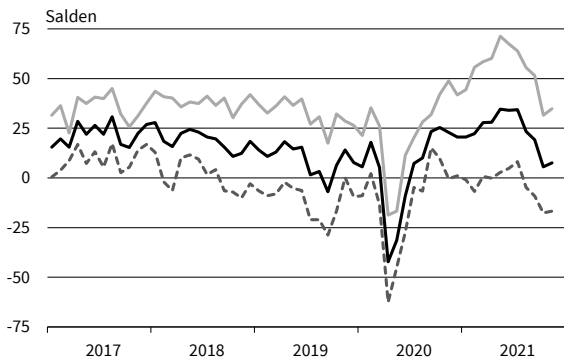
**Herstellung von Möbeln**  
Produktionspläne



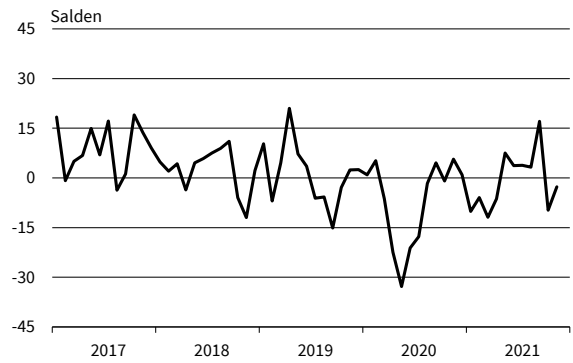
**Herstellung von Möbeln**  
Auftragsbestandsbeurteilung



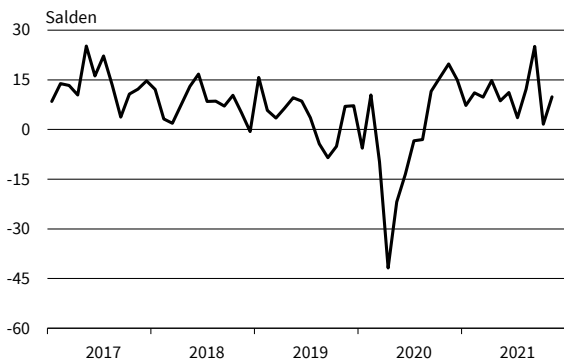
**Holzgewerbe (ohne Möbel)**  
Geschäftsklima, Geschäftslage und Geschäftserwartungen



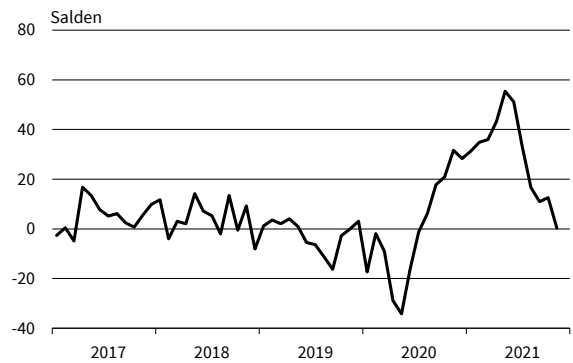
**Holzgewerbe (ohne Möbel)**  
Exportserwartungen



**Holzgewerbe (ohne Möbel)**  
Produktionspläne

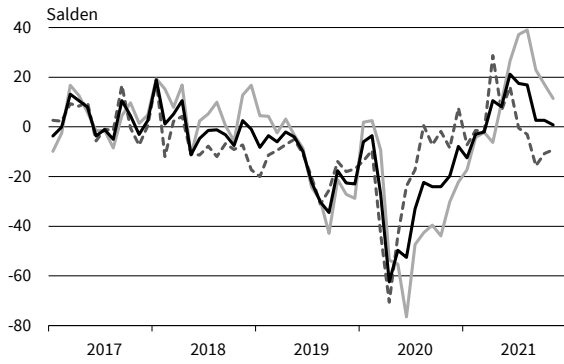


**Holzgewerbe (ohne Möbel)**  
Auftragsbestandsbeurteilung

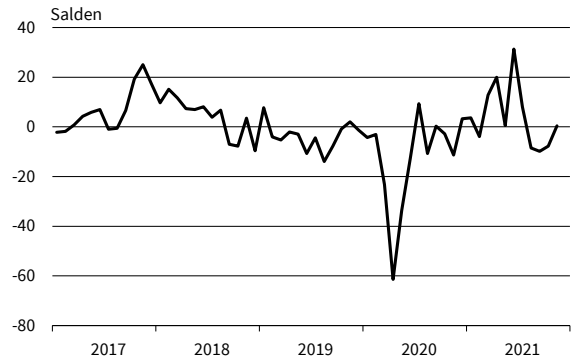


— Geschäftsklima    - - - - - Geschäftslage    ······ Geschäftserwartungen  
Werte saisonbereinigt mit X-13 ARIMA-SEATS.  
Quelle: ifo Konjunkturumfragen.

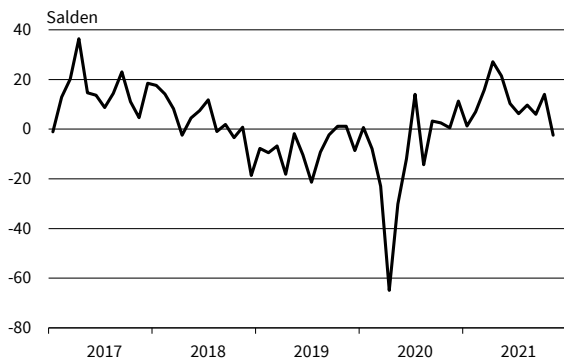
**Textilgewerbe**  
Geschäftsklima, Geschäftslage und Geschäftserwartungen



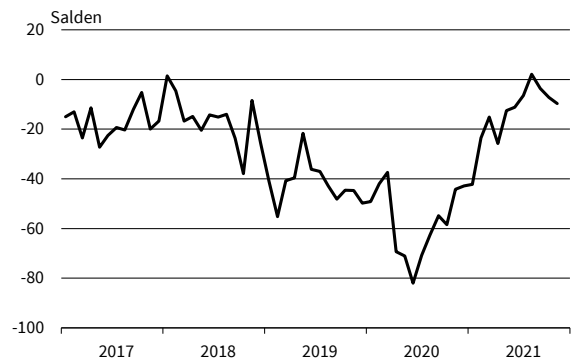
**Textilgewerbe**  
Exportserwartungen



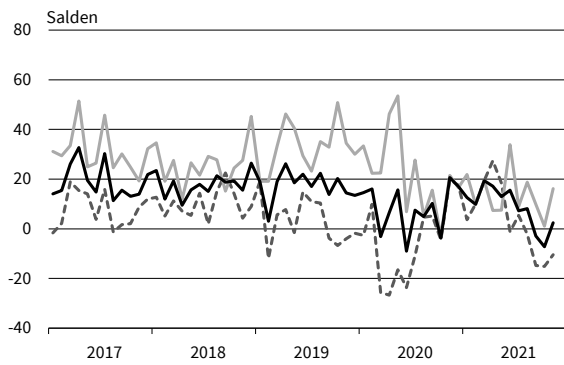
**Textilgewerbe**  
Produktionspläne



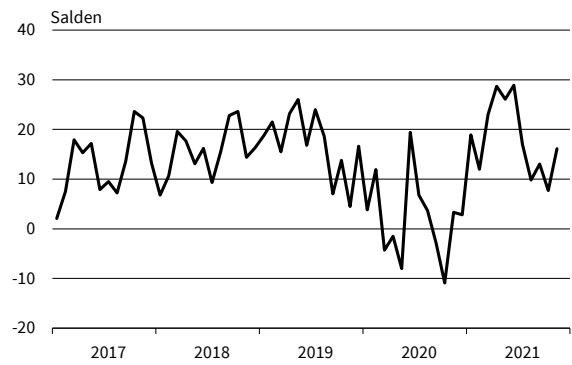
**Textilgewerbe**  
Auftragsbestandsbeurteilung



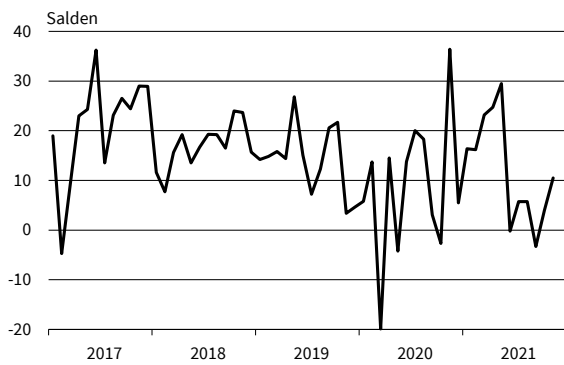
**Pharmazeutische Erzeugnisse**  
Geschäftsklima, Geschäftslage und Geschäftserwartungen



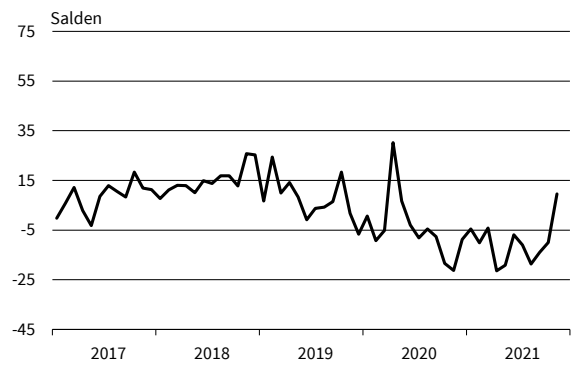
**Pharmazeutische Erzeugnisse**  
Exportserwartungen



**Pharmazeutische Erzeugnisse**  
Produktionspläne



**Pharmazeutische Erzeugnisse**  
Auftragsbestandsbeurteilung



— Geschäftsklima    - - - - - Geschäftslage    ······ Geschäftserwartungen

Werte saisonbereinigt mit X-13 ARIMA-SEATS.  
Quelle: ifo Konjunkturumfragen.



Bereich	Beurteilung und Entwicklung im Berichtsmonat					Pläne und Erwartungen		
	Geschäftslage Beurteilung	Bautätigkeit im Vormonat	Auftragsbestand im Vormonat	Beurteilung	Baupreise im Vormonat	Bautätigkeit* für 3 Monate	Baupreise	Geschäftsentwicklung für 6 Monate**
<small>Erläuterungen: Die Gesamtläche jedes Feldes entspricht 100 % der Antworten der meldenden Firmen. Die Balkenunterteilung gibt die unterschiedliche Häufigkeit der Antworten wieder. (Firmenmeldungen in %)</small>	gut befriedigend bzw. saisonüblich schlecht	gestiegen gleich geblieben gesunken	gestiegen gleich geblieben gesunken	verhältnismäßig groß ausreichend bzw. saisonüblich zu klein	gestiegen gleich geblieben gefallen	zunehmen gleich bleiben abnehmen	steigen gleich bleiben fallen	günstiger etwa gleich ungünstiger
<b>Bauhauptgewerbe insgesamt</b>								
<b>Tiefbau insgesamt</b>								
Straßenbau								
sonstiger Tiefbau								
<b>Hochbau insgesamt</b>								
Öffentlicher Hochbau								
Gewerblicher Bau								
Wohnungsbau insgesamt								
darunter Gebäude mit 3 und mehr Wohnungen								

\* im Vergleich zu den zurückliegenden 3 Monaten  
 \*\* im Vergleich zur bisherigen Entwicklung

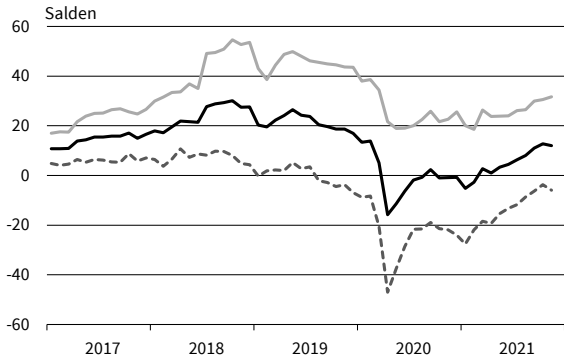
Die Ergebnisse resultieren aus dem ifo-Konjunkturtest Deutschland.  
 Die einzelnen Meldungen werden entsprechend der Größe der Firmen gewichtet.  
 Die ifo Konjunkturpiegel dienen nur zur persönlichen Information.  
 Auswertungen jeder Art zur Veröffentlichung sind nicht gestattet.

BAUHAUPTGEWERBE

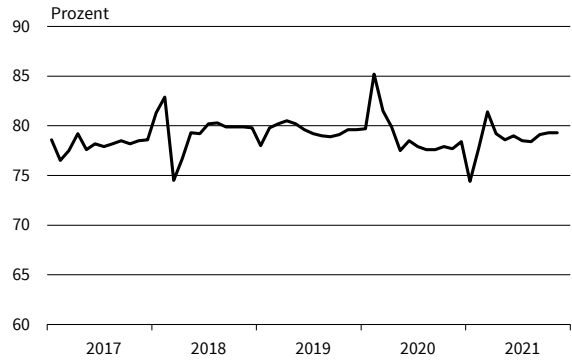
	11/20	12/20	01/21	02/21	03/21	04/21	05/21	06/21	07/21	08/21	09/21	10/21	11/21
<b>Bauhauptgewerbe</b>													
Geschäftsklima	-0,9	-0,7	-5,2	-2,7	2,7	1,0	3,3	4,5	6,3	8,1	11,0	12,8	12,0
Geschäftslage	22,7	25,6	20,0	18,6	26,4	23,7	23,9	24,0	26,1	26,5	29,9	30,6	31,7
Geschäftserwartungen	-21,9	-24,0	-27,6	-21,9	-18,5	-19,3	-15,4	-13,3	-11,7	-8,7	-6,3	-3,7	-6,0
Auftragsbestand in Monaten	4,1	4,2	4,1	4,1	4,1	4,3	4,2	4,4	4,4	4,5	4,5	4,6	4,7
Kapazitätsauslastung	77,7	78,4	74,4	77,8	81,4	79,2	78,6	79,0	78,5	78,4	79,1	79,3	79,3
Preisentwicklung im Vormonat	-11,1	-8,5	-7,8	-1,8	-0,7	-0,4	16,7	22,9	20,6	20,0	21,9	21,6	25,8
<b>Hochbau</b>													
Geschäftsklima	2,1	3,8	0,5	5,8	9,3	8,0	7,2	8,3	10,4	10,4	12,2	14,1	12,1
Geschäftslage	24,3	27,2	27,5	28,7	33,6	30,4	30,8	30,8	31,7	31,1	32,5	33,5	33,1
Geschäftserwartungen	-17,8	-17,2	-23,2	-14,9	-12,5	-12,2	-13,9	-12,1	-8,9	-8,4	-6,4	-3,6	-7,1
Auftragsbestand in Monaten	4,5	4,5	4,4	4,4	4,5	4,7	4,7	4,8	4,9	5,0	4,9	5,2	5,1
Kapazitätsauslastung	78,3	78,9	75,5	78,2	81,3	78,9	79,6	79,9	79,0	79,5	79,7	79,9	78,9
Preisentwicklung im Vormonat	-4,6	-1,8	-0,5	6,0	8,7	13,4	33,7	40,4	37,8	36,0	36,8	31,2	35,3
<b>Tiefbau</b>													
Geschäftsklima	-7,4	-9,3	-12,8	-11,8	-5,0	-6,4	-0,2	2,3	1,9	4,1	6,7	8,5	7,6
Geschäftslage	16,9	18,3	12,8	9,8	17,5	17,3	17,1	18,9	19,4	18,7	22,4	23,1	23,7
Geschäftserwartungen	-29,0	-33,4	-35,2	-31,1	-25,2	-27,5	-16,0	-13,0	-14,2	-9,5	-8,0	-5,2	-7,3
Auftragsbestand in Monaten	3,6	3,6	3,7	3,6	3,7	3,8	3,6	3,7	3,8	3,8	3,8	3,8	4,2
Kapazitätsauslastung	75,8	76,2	69,0	74,5	78,6	76,2	76,4	76,2	76,4	76,4	77,1	76,9	77,1
Preisentwicklung im Vormonat	-20,0	-18,6	-19,4	-10,8	-14,7	-19,7	-7,9	-1,2	1,0	1,5	4,1	7,2	10,6
<b>Wohnungsbau</b>													
Geschäftsklima	13,7	13,0	11,2	16,8	19,2	17,5	17,1	16,8	17,4	18,2	20,5	21,8	19,1
Geschäftslage	40,2	39,9	45,8	43,5	49,6	45,5	47,3	46,5	46,2	44,3	46,2	47,0	45,0
Geschäftserwartungen	-9,9	-10,8	-18,4	-7,1	-7,5	-7,3	-9,5	-9,3	-8,1	-5,1	-2,4	-0,9	-4,0
Auftragsbestand in Monaten	5,2	4,9	5,1	5,0	5,4	5,3	5,5	5,6	5,5	5,7	5,8	5,9	5,9
Preisentwicklung im Vormonat	0,9	4,8	4,2	12,2	15,5	23,1	41,6	42,2	43,9	42,0	43,1	35,6	42,0
<b>Gewerblicher Hochbau</b>													
Geschäftsklima	-5,3	-2,0	-4,6	-1,1	1,5	1,8	2,0	5,5	7,7	8,1	9,9	10,4	10,6
Geschäftslage	14,1	20,0	17,6	21,3	24,3	23,1	23,3	24,3	26,6	26,7	28,1	26,8	28,8
Geschäftserwartungen	-22,9	-21,7	-24,5	-21,4	-18,9	-17,5	-17,2	-11,7	-9,6	-8,9	-6,9	-4,8	-6,2
Auftragsbestand in Monaten	4,2	4,4	4,1	4,2	4,1	4,4	4,4	4,5	4,4	4,6	4,6	4,9	4,8
Preisentwicklung im Vormonat	-10,2	-6,9	-3,3	2,1	5,9	7,7	31,8	35,0	33,8	32,0	33,0	30,5	31,6
<b>Öffentlicher Hochbau</b>													
Geschäftsklima	-15,0	-13,8	-15,9	-12,1	-8,4	-10,0	-10,7	-11,1	-10,3	-8,9	-8,5	-7,1	-5,0
Geschäftslage	-5,3	-3,5	-2,7	-2,1	-0,3	0,1	-3,9	-1,9	-3,2	-0,7	-0,8	-0,7	2,7
Geschäftserwartungen	-24,3	-23,5	-28,3	-21,6	-16,1	-19,5	-17,2	-19,8	-17,1	-16,7	-15,9	-13,2	-12,5
Auftragsbestand in Monaten	3,5	3,5	2,9	3,2	3,0	3,3	3,2	3,4	3,2	3,4	3,0	3,5	3,4
Preisentwicklung im Vormonat	-9,5	-7,0	-7,6	-1,9	-0,6	1,7	23,2	31,4	26,8	22,1	23,5	22,1	23,5
<b>Straßenbau</b>													
Geschäftsklima	-19,0	-21,7	-26,3	-23,6	-19,9	-20,5	-13,5	-9,8	-11,4	-11,8	-6,7	-4,4	-4,4
Geschäftslage	1,2	2,8	-3,8	-4,2	-1,9	-1,3	-0,8	0,1	1,2	-6,7	0,9	2,4	3,0
Geschäftserwartungen	-37,1	-43,3	-46,3	-41,1	-36,2	-37,8	-25,5	-19,3	-23,2	-16,7	-13,9	-11,1	-11,4
Auftragsbestand in Monaten	2,9	2,9	2,9	2,9	2,9	2,9	2,9	3,1	3,1	3,2	3,2	3,2	3,7
Preisentwicklung im Vormonat	-27,9	-28,0	-26,6	-21,2	-23,6	-28,2	-18,3	-12,5	-7,2	-6,2	-1,6	3,0	6,9
<b>Sonstiger Tiefbau</b>													
Geschäftsklima	-0,9	-1,9	-4,7	-4,6	3,2	2,0	7,6	9,4	9,1	12,9	14,7	15,6	14,4
Geschäftslage	25,3	26,6	23,1	20,0	27,7	27,3	28,1	31,0	29,7	32,3	35,0	35,0	36,0
Geschäftserwartungen	-24,1	-26,8	-29,0	-26,4	-18,7	-20,6	-11,0	-10,2	-9,6	-4,9	-3,8	-2,3	-5,2
Auftragsbestand in Monaten	4,0	4,1	4,2	3,9	4,1	4,2	4,1	4,0	4,2	4,2	4,2	4,2	4,5
Preisentwicklung im Vormonat	-16,1	-13,9	-15,4	-5,7	-9,8	-14,6	-1,6	5,2	4,8	5,9	6,8	9,8	13,6

Werte saisonbereinigt mit X-13 ARIMA-SEATS.  
Quelle: ifo Konjunkturumfragen.

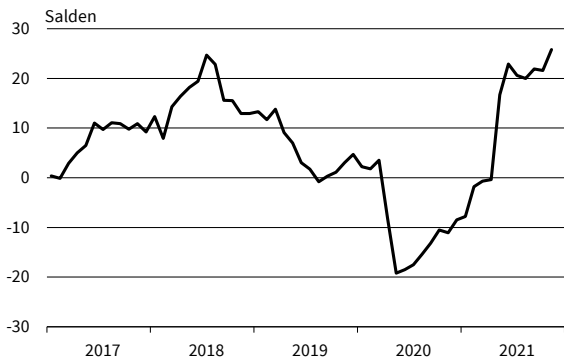
**Bauhauptgewerbe**  
Geschäftsklima, Geschäftslage und Geschäftserwartungen



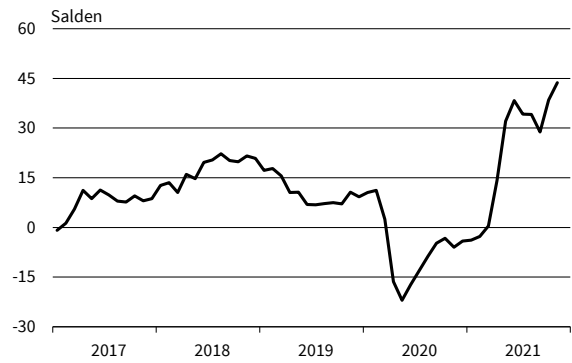
**Bauhauptgewerbe**  
Kapazitätsauslastung



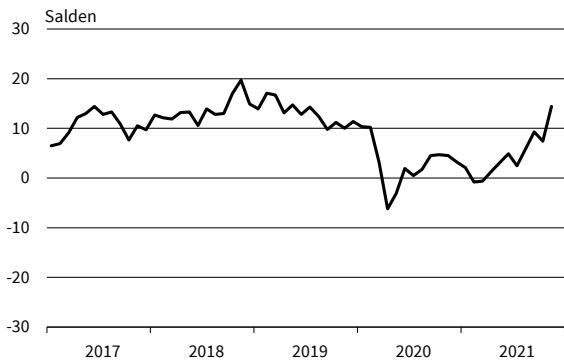
**Bauhauptgewerbe**  
Preisentwicklung im Vormonat



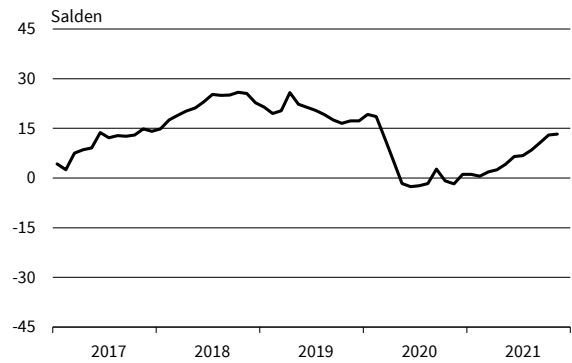
**Bauhauptgewerbe**  
Preiserwartungen



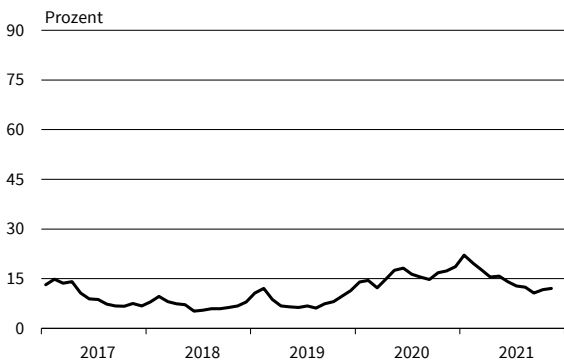
**Bauhauptgewerbe**  
Beschäftigenerwartungen



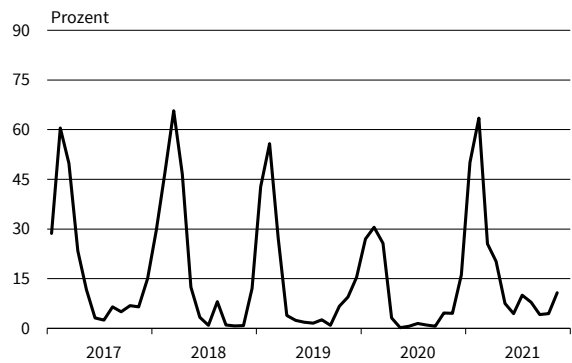
**Bauhauptgewerbe**  
Beurteilung der Auftragsbestände



**Bauhauptgewerbe**  
Geschäftstätigkeitsbehinderung: Auftragsmangel



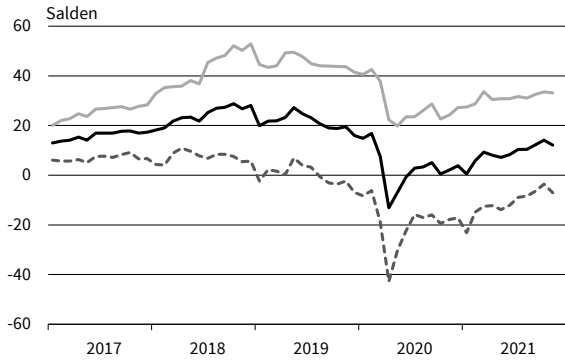
**Bauhauptgewerbe**  
Geschäftstätigkeitsbehinderung: Witterungseinflüsse



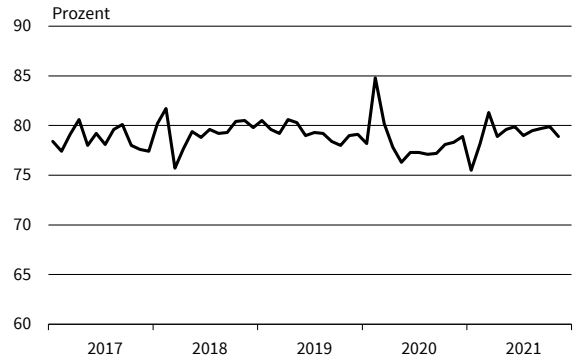
— Geschäftsklima    - - - - - Geschäftslage    ······ Geschäftserwartungen

Werte saisonbereinigt mit X-13 ARIMA-SEATS.  
Quelle: ifo Konjunkturumfragen.

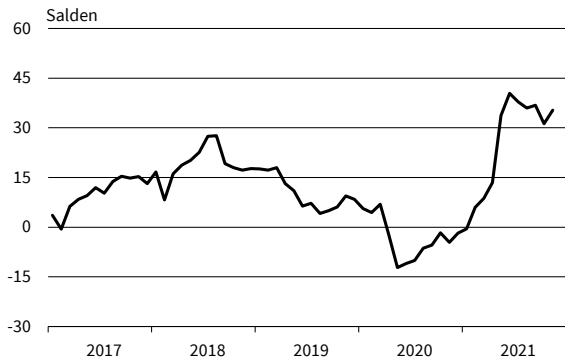
**Hochbau**  
Geschäftsklima, Geschäftslage und Geschäftserwartungen



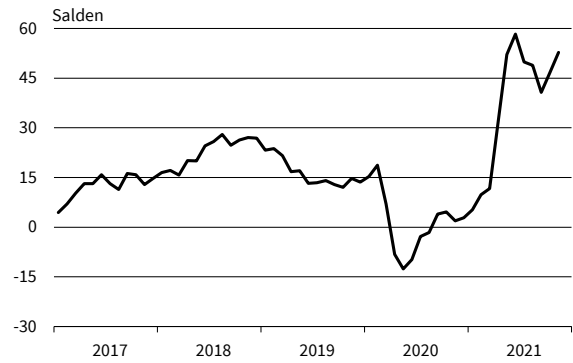
**Hochbau**  
Kapazitätsauslastung



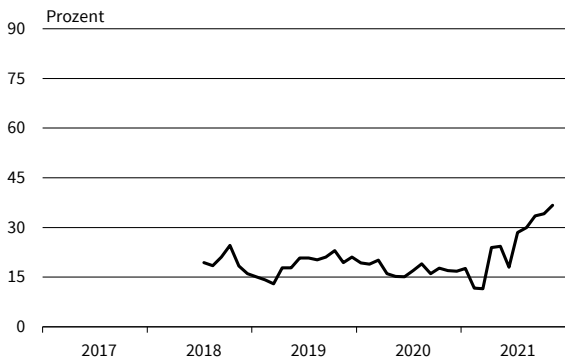
**Hochbau**  
Preisentwicklung im Vormonat



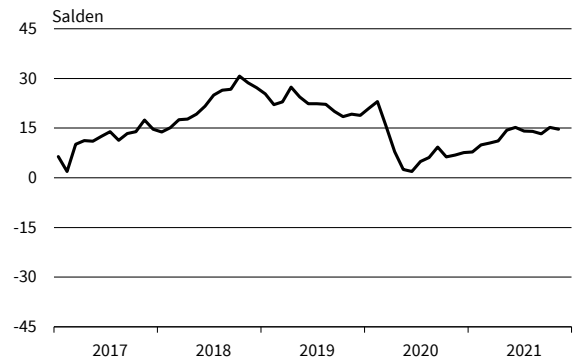
**Hochbau**  
Preiserwartungen



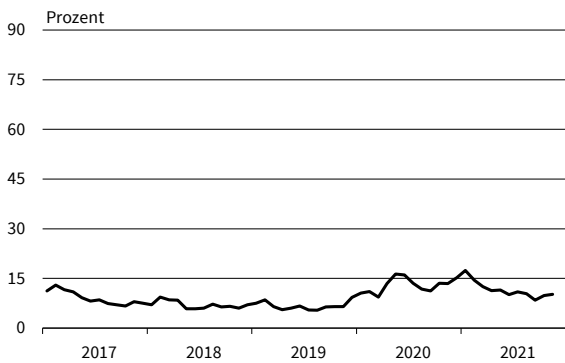
**Hochbau**  
Geschäftstätigkeitsbehinderung: Fachkräftemangel



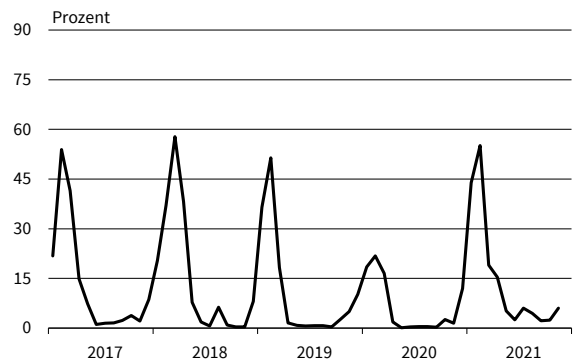
**Hochbau**  
Beurteilung der Auftragsbestände



**Hochbau**  
Geschäftstätigkeitsbehinderung: Auftragsmangel



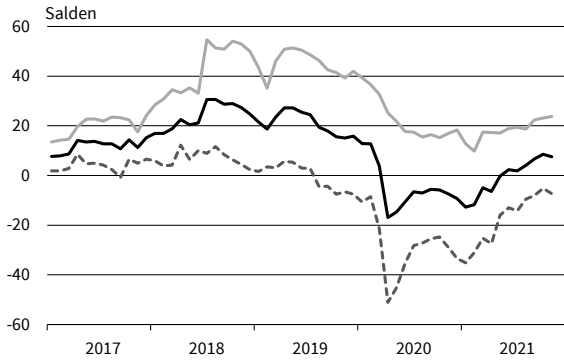
**Hochbau**  
Geschäftstätigkeitsbehinderung: Witterungseinflüsse



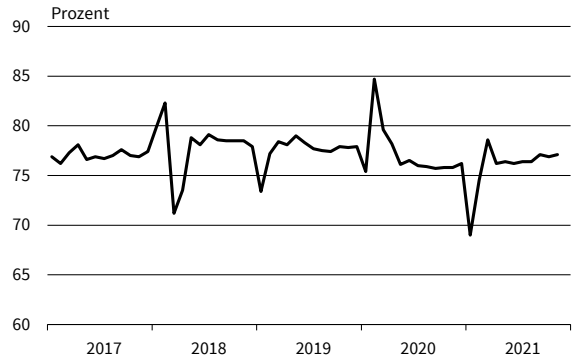
— Geschäftsklima    - - - - - Geschäftslage    ······ Geschäftserwartungen

Werte saisonbereinigt mit X-13 ARIMA-SEATS.  
Quelle: ifo Konjunkturumfragen.

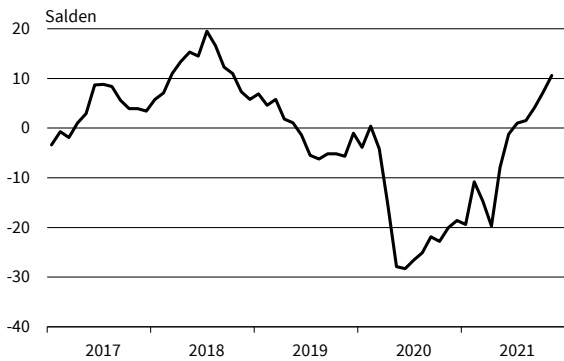
**Tiefbau**  
Geschäftsklima, Geschäftslage und Geschäftserwartungen



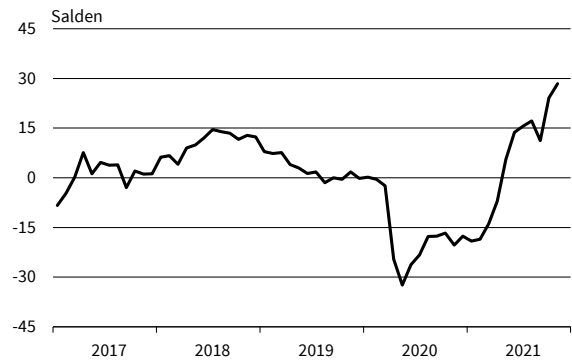
**Tiefbau**  
Kapazitätsauslastung



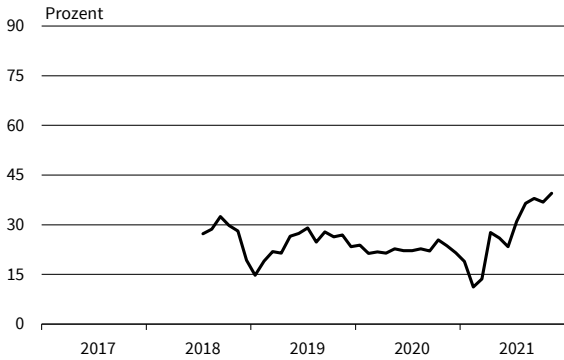
**Tiefbau**  
Preisentwicklung im Vormonat



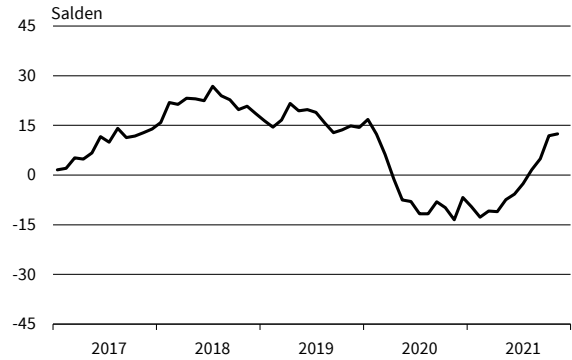
**Tiefbau**  
Preiserwartungen



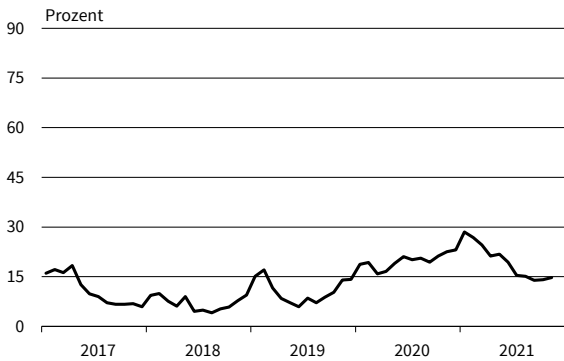
**Tiefbau**  
Geschäftstätigkeitsbehinderung: Fachkräftemangel



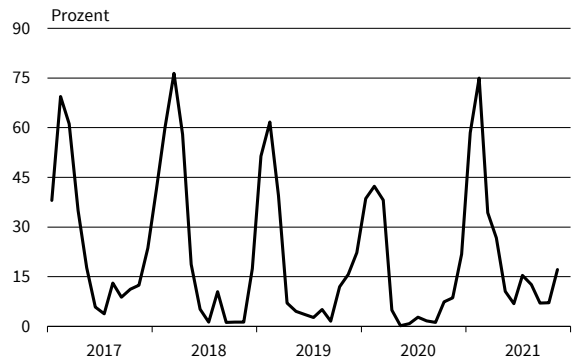
**Tiefbau**  
Beurteilung der Auftragsbestände



**Tiefbau**  
Geschäftstätigkeitsbehinderung: Auftragsmangel



**Tiefbau**  
Geschäftstätigkeitsbehinderung: Witterungseinflüsse



— Geschäftsklima    - - - - - Geschäftslage    ······ Geschäftserwartungen

Werte saisonbereinigt mit X-13 ARIMA-SEATS.  
Quelle: ifo Konjunkturumfragen.

Bereich	Beurteilung und Entwicklung im Berichtsmonat				Pläne und Erwartungen			
	Geschäftslage Beurteilung	Umsatz* im Vormonat	Lagerbestand Beurteilung	Verkaufspreise im Vormonat	Verkaufspreise für 3 Monate	Bestellungen* für 3 Monate	Beschäftigtenzahl für 3 Monate	Geschäftsentw. für 6 Monate
Erläuterungen: Die Gesamtfäche jedes Feldes entspricht 100 % der Antworten der meldenden Firmen. Die Balkenunterteilung gibt die unterschiedliche Häufigkeit der Antworten wieder. (Firmenmeldungen in %)	gut	höher	zu klein	erhöht	steigen	erhöhen	zunehmen	günstiger
	befriedigend bzw. saisonüblich	etwa gleich	befriedigend (saisonüblich)	unverändert	etwa gleich bleiben	nicht verändert	etwa gleich bleiben	etwa gleich
	schlecht	geringer	zu groß	gesenkt	fallen	verringern	abnehmen	ungünstiger
Großhandel insgesamt (ohne Kfz)	[Stacked bar chart showing business situation, sales, inventory, prices, orders, and employment for the overall trade sector]							
Produktionsverbundhandel	[Stacked bar chart for production-linked trade]							
Gebrauchsgüter	[Stacked bar chart for consumer goods]							
Verbrauchsgüter	[Stacked bar chart for consumer goods]							
Nahrungsmittel, Getränke, Tabakwaren	[Stacked bar chart for food and beverages]							
Landwirtschaftliche Grundstoffe und lebende Tiere	[Stacked bar chart for agricultural raw materials]							
Pharmazeut., med. u. orthopäd. Erzeugnisse	[Stacked bar chart for pharmaceuticals]							
Elektron. Erzeugnisse (Unterh., Foto/Optik, Haush.)	[Stacked bar chart for electronics]							
Geräte d. Informations-u. Kommunikationstechnik	[Stacked bar chart for IT equipment]							
Sonstige Maschinen, Ausrüstungen und Zubehör	[Stacked bar chart for other machinery]							
Feste Brennstoffe und Mineralölprodukte	[Stacked bar chart for fuels]							
Eisen, Stahl, Eisen- u. Stahlhalbzeug	[Stacked bar chart for iron and steel]							
Möbel, Lampen und Leuchten, Einrichtungsgegenstände, Bodenbeläge	[Stacked bar chart for furniture]							
Papier / Pappe, Bürobedarf, Bücher, Zeitungen / Zeitschr.	[Stacked bar chart for paper and office supplies]							
Chemische Erzeugnisse	[Stacked bar chart for chemicals]							
Bekleidung und Schuhe	[Stacked bar chart for clothing]							
Metall- und Kunststoffwaren f. Bauzwecke u. Installationsbed. f. Gas, Wasser, Heizung	[Stacked bar chart for metal and plastic for construction]							
Holz, Baustoffe, Anstrichmittel und Sanitärkeramik	[Stacked bar chart for wood and construction materials]							
Kraftfahrzeuge, Teile und Zubehör	[Stacked bar chart for motor vehicles]							

\*im Vergleich zum entsprechenden Zeitraum des Vorjahres  
 Die Ergebnisse resultieren aus der ifo-Konjunkturumfrage Deutschland.  
 Die einzelnen Meldungen werden entsprechend der Größe der Firmen gewichtet.  
 Die ifo Konjunkturpiegel dienen nur zur persönlichen Information.  
 Auswertungen jeder Art zur Veröffentlichung sind nicht gestattet.

GROSSHANDEL

	11/20	12/20	01/21	02/21	03/21	04/21	05/21	06/21	07/21	08/21	09/21	10/21	11/21
<b>Handel gesamt (Groß- und Einzelhandel)</b>													
Geschäftsklima	-4,1	0,6	-16,6	-14,2	-1,2	-0,4	8,4	18,0	15,9	9,1	9,0	3,7	2,6
Geschäftslage	9,1	17,9	-7,1	-9,9	2,6	9,4	15,2	30,9	31,6	27,4	28,3	23,4	23,8
Geschäftserwartungen	-16,5	-15,3	-25,7	-18,4	-4,9	-9,7	1,9	5,9	1,3	-7,7	-8,7	-14,3	-16,5
Umsatz gegenüber Vorjahresmonat	5,4	6,7	6,5	-37,8	-19,2	22,8	23,4	20,7	35,7	24,0	26,9	23,5	15,6
Lagerbestände	13,8	10,0	16,4	15,7	10,2	3,7	-1,2	-7,1	-6,2	-6,0	-5,1	-9,1	-9,2
Bestellerwartungen	-2,9	-1,1	-14,0	-11,7	-0,3	7,3	13,3	21,2	18,3	14,0	13,1	14,6	16,1
Preisentwicklung Vormonat	8,6	14,2	12,4	19,9	20,4	28,1	38,6	45,2	52,6	51,5	46,8	45,5	49,6
Preiserwartungen	20,6	28,6	26,8	26,2	36,2	42,7	53,7	61,5	59,3	57,6	56,5	61,3	64,6
Beschäftigtenerwartungen	-2,5	-1,6	-8,6	-7,7	-3,8	0,2	3,4	7,5	10,1	8,0	7,9	9,1	8,5
<b>Großhandel (ohne Kfz)</b>													
Geschäftsklima	-2,1	2,9	-3,6	-2,9	7,3	10,7	17,8	21,5	19,9	15,0	14,3	9,8	7,6
Geschäftslage	8,3	16,6	7,0	4,2	14,5	24,5	32,1	35,8	38,7	35,1	36,4	32,8	29,0
Geschäftserwartungen	-11,9	-9,9	-13,6	-9,7	0,4	-2,2	4,4	8,0	2,5	-3,3	-5,7	-10,9	-11,9
Umsatz gegenüber Vorjahresmonat	-0,9	6,1	17,4	-25,8	-4,0	30,7	38,7	40,8	47,7	32,7	40,4	43,5	31,2
Lagerbestände	12,3	7,7	8,4	5,5	-0,4	-6,9	-13,7	-19,3	-14,8	-11,8	-7,8	-12,1	-8,7
Bestellerwartungen	0,4	2,2	0,5	3,6	11,8	20,8	27,1	33,2	27,9	20,2	18,4	18,0	20,4
Preisentwicklung Vormonat	13,0	20,6	19,3	29,7	33,0	39,9	50,6	58,6	61,6	59,8	53,7	50,0	54,0
Preiserwartungen	23,7	33,5	35,0	36,2	47,9	55,3	66,1	73,2	67,3	63,2	56,7	60,0	61,7
Beschäftigtenerwartungen	-3,2	-1,3	-4,8	-1,3	2,1	5,0	8,5	12,0	13,3	8,6	9,3	12,7	10,8
<b>Produktionsverbindungshandel</b>													
Geschäftsklima	1,5	7,5	-1,1	2,9	12,6	16,3	19,8	20,9	17,6	12,8	13,7	7,3	8,8
Geschäftslage	15,4	26,9	16,7	19,2	26,2	31,7	41,2	40,6	41,3	34,0	35,8	33,3	33,8
Geschäftserwartungen	-11,5	-10,4	-17,5	-12,3	-0,2	2,0	0,3	2,9	-3,7	-6,5	-6,3	-15,8	-13,5
Umsatz gegenüber Vorjahresmonat	-6,6	6,9	21,9	-23,3	-1,8	31,6	37,8	45,2	51,5	33,3	41,7	50,3	32,9
Lagerbestände	8,2	1,5	-2,7	-2,1	-8,8	-12,4	-20,8	-26,0	-21,7	-17,1	-15,8	-23,4	-23,8
Bestellerwartungen	0,1	4,8	2,9	7,7	16,8	25,5	29,5	31,7	26,5	19,3	16,8	17,3	22,1
Preisentwicklung Vormonat	11,9	26,9	25,9	40,9	39,9	46,1	59,1	69,8	74,9	68,2	59,8	60,7	62,9
Preiserwartungen	22,9	35,2	40,0	36,4	51,8	53,1	71,0	76,5	66,1	59,0	56,5	62,5	63,9
Beschäftigtenerwartungen	-2,7	0,9	0,4	0,7	2,8	5,1	6,6	8,5	10,4	6,4	8,2	10,8	7,3
<b>Konsumtionsverbindungshandel</b>													
Geschäftsklima	-14,6	-15,4	-13,9	-10,9	-13,4	-8,1	0,2	17,8	2,4	0,6	1,6	0,0	-6,6
Geschäftslage	-2,9	-3,8	-9,3	-15,3	-12,5	-10,5	-6,6	13,5	7,6	10,4	8,7	10,7	6,2
Geschäftserwartungen	-25,6	-26,4	-18,4	-6,5	-14,2	-5,7	7,3	22,2	-2,7	-8,7	-5,1	-10,1	-18,6
Umsatz gegenüber Vorjahresmonat	-7,3	-15,3	6,7	-30,7	-29,7	6,6	11,6	7,8	23,3	-1,4	11,7	24,7	0,5
Lagerbestände	20,8	15,5	13,3	13,0	2,3	7,6	6,9	1,2	-5,7	-8,5	-1,4	-10,0	-2,2
Bestellerwartungen	-9,4	-12,7	-13,6	-7,0	4,7	5,8	19,9	31,1	15,6	9,3	11,7	19,6	20,6
Preisentwicklung Vormonat	-0,2	7,0	8,3	15,4	11,3	22,9	28,4	40,2	37,4	42,4	40,4	44,4	42,8
Preiserwartungen	23,6	19,9	30,8	21,0	33,6	36,6	49,8	50,6	53,8	54,5	57,4	65,4	65,6
Beschäftigtenerwartungen	-13,8	-13,3	-11,5	-15,8	-10,8	-5,0	1,6	8,5	9,2	8,1	2,2	7,6	6,2
<b>Landwirtschaftliche Grundstoffe und lebende Tiere</b>													
Geschäftsklima	-9,5	-7,1	-13,1	1,0	9,2	5,9	1,7	-9,9	0,5	3,6	-0,3	-5,8	-3,9
Geschäftslage	10,4	8,2	8,8	11,6	16,2	20,3	20,0	16,6	18,0	10,8	13,8	15,3	13,1
Geschäftserwartungen	-27,6	-21,2	-32,7	-9,1	2,4	-7,7	-15,0	-33,2	-15,6	-3,3	-13,5	-24,8	-19,6
Umsatz gegenüber Vorjahresmonat	5,5	10,9	27,1	-15,3	-1,6	30,4	32,6	18,0	28,5	-10,6	10,2	33,9	35,0
Lagerbestände	17,2	5,8	8,2	-1,9	-6,5	4,6	-14,9	-3,5	0,6	-2,3	-5,7	-31,6	-19,9
Bestellerwartungen	-0,4	1,6	-10,8	15,8	11,9	4,4	8,7	9,8	2,5	4,2	14,8	3,6	7,4
Preisentwicklung Vormonat	9,6	18,3	15,7	34,7	45,0	32,2	62,3	58,7	59,2	47,9	47,5	67,3	52,8
Preiserwartungen	3,4	14,7	15,9	34,3	52,6	41,0	49,7	52,1	39,7	42,4	49,5	60,9	49,5
Beschäftigtenerwartungen	-2,3	-7,6	-7,2	-5,8	6,4	-3,3	-5,1	1,5	0,2	-20,2	-13,3	-6,9	-1,8

Werte saisonbereinigt mit X-13 ARIMA-SEATS.  
Quelle: ifo Konjunkturumfragen.

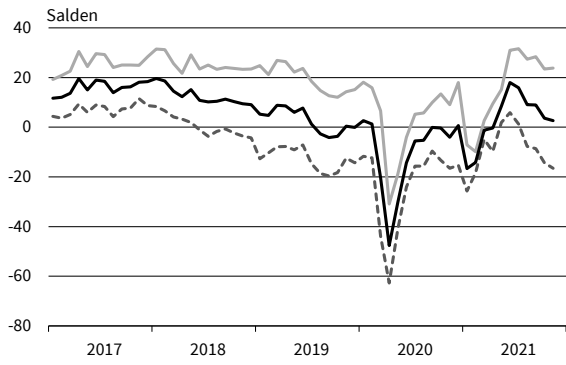
GROSSHANDEL

	11/20	12/20	01/21	02/21	03/21	04/21	05/21	06/21	07/21	08/21	09/21	10/21	11/21
<b>Nahrungs- und Genussmittel, Getränke und Tabakwaren</b>													
Geschäftsklima	-35,0	-31,8	-19,3	-22,3	-18,1	-12,9	-8,0	3,5	8,3	-1,7	1,6	0,9	-8,8
Geschäftslage	-26,7	-32,4	-30,9	-30,8	-24,6	-19,3	-22,2	-5,6	12,8	-0,5	7,7	5,3	0,2
Geschäftserwartungen	-43,0	-31,1	-6,8	-13,4	-11,3	-6,3	7,3	13,1	3,8	-3,0	-4,2	-3,4	-17,4
Umsatz gegenüber Vorjahresmonat	-22,7	-51,6	-12,2	-37,8	-37,6	-2,6	-12,5	0,2	29,9	6,0	4,3	27,5	-2,2
Lagerbestände	31,4	31,3	26,8	22,8	17,6	18,0	18,4	15,7	5,6	8,8	8,5	3,5	10,7
Bestellerwartungen	-31,3	-28,7	-18,0	-8,4	-4,2	-1,7	16,5	23,5	15,0	9,2	13,1	13,6	18,4
Preisentwicklung Vormonat	2,2	3,9	8,1	9,9	11,6	17,6	19,3	25,4	25,8	32,0	31,8	41,1	49,7
Preiserwartungen	18,3	14,3	19,2	18,5	25,2	32,3	43,1	45,6	53,3	51,1	54,4	70,0	64,3
Beschäftigterwartungen	-22,7	-24,7	-19,7	-18,8	-12,3	-6,1	2,4	8,8	12,8	7,1	4,9	9,0	3,5
<b>Geräte der Informations- und Kommunikationstechnik (IKT-Geräte)</b>													
Geschäftsklima	4,4	4,9	5,2	11,9	24,3	31,2	34,3	37,9	30,2	25,4	22,8	19,2	4,5
Geschäftslage	4,2	11,6	5,4	12,6	21,0	35,0	39,2	46,9	44,8	44,4	43,4	45,0	21,2
Geschäftserwartungen	4,6	-1,5	4,9	11,3	27,6	27,5	29,5	29,1	16,5	8,0	3,9	-3,9	-11,0
Umsatz gegenüber Vorjahresmonat	-8,9	22,6	6,4	-5,9	-8,2	35,9	16,5	43,6	40,3	40,2	37,2	54,6	28,5
Lagerbestände	-0,8	-7,7	-8,8	-5,8	-21,8	-20,6	-32,0	-43,1	-31,7	-31,0	-31,3	-28,7	-27,5
Bestellerwartungen	15,8	11,2	13,4	5,4	24,0	32,3	39,3	51,9	37,8	44,3	27,9	29,2	21,2
Preisentwicklung Vormonat	12,0	16,7	18,8	24,8	24,8	36,8	45,0	53,0	53,7	59,8	55,1	57,4	57,8
Preiserwartungen	26,0	18,4	23,0	31,9	37,9	39,3	51,3	53,1	55,8	54,8	65,7	58,9	60,2
Beschäftigterwartungen	2,0	3,4	6,5	5,7	10,6	16,9	24,3	27,7	27,9	25,2	21,2	23,0	10,8
<b>Sonstige Maschinen, Ausrüstungen und Zubehör</b>													
Geschäftsklima	-4,4	-1,3	1,5	-1,2	7,5	17,9	24,6	25,8	26,0	25,9	30,8	25,8	11,0
Geschäftslage	1,7	15,9	6,9	2,7	11,1	30,5	39,1	40,9	45,4	45,0	48,4	49,3	40,7
Geschäftserwartungen	-10,4	-17,1	-3,7	-5,1	4,1	6,1	10,9	11,7	8,2	8,3	14,5	4,4	-15,1
Umsatz gegenüber Vorjahresmonat	-12,8	-5,2	6,0	-30,8	-17,0	33,1	38,4	32,9	44,4	41,5	44,2	46,4	31,5
Lagerbestände	13,4	2,9	3,2	2,8	0,6	-14,5	-16,5	-21,1	-23,5	-26,8	-29,1	-34,5	-37,6
Bestellerwartungen	-9,8	-6,8	-0,1	10,8	20,4	28,5	32,3	36,4	31,4	34,6	38,3	35,2	34,1
Preisentwicklung Vormonat	2,7	5,4	7,2	15,1	18,4	27,4	45,5	43,8	49,6	51,9	52,6	57,4	56,9
Preiserwartungen	12,1	14,8	2,6	25,7	44,3	54,0	63,5	73,3	76,2	75,7	77,2	80,4	69,3
Beschäftigterwartungen	-7,3	-6,6	-3,8	6,5	10,6	10,5	14,6	13,6	13,0	11,8	13,5	20,3	21,8
<b>Sonstiger Großhandel (u.a. Mineralölzeugnisse, Stahl-/Metallwaren, Waren für Bauzwecke)</b>													
Geschäftsklima	3,6	12,7	4,8	8,3	16,3	21,7	26,7	24,5	24,3	17,8	13,7	5,9	5,9
Geschäftslage	20,7	35,8	21,1	25,0	34,7	41,4	51,8	52,6	54,0	48,8	48,7	39,6	40,3
Geschäftserwartungen	-12,1	-8,1	-10,4	-7,3	-0,6	3,6	4,1	-0,4	-2,0	-9,2	-16,4	-23,1	-23,6
Umsatz gegenüber Vorjahresmonat	3,7	20,3	33,3	-19,6	14,8	44,3	56,2	67,7	66,1	50,5	60,2	55,4	46,4
Lagerbestände	3,2	0,7	-1,9	-4,3	-10,1	-18,0	-32,2	-32,4	-23,7	-17,0	-9,6	-8,9	-6,0
Bestellerwartungen	5,4	11,1	14,4	12,1	20,3	31,6	36,8	36,2	29,0	19,8	13,2	9,4	11,1
Preisentwicklung Vormonat	21,4	34,0	38,7	49,1	56,0	59,3	75,2	85,5	84,2	77,3	63,9	41,9	55,4
Preiserwartungen	28,2	53,6	48,8	43,0	61,7	68,6	88,7	88,6	72,9	65,5	48,0	48,0	51,1
Beschäftigterwartungen	-1,0	4,7	0,6	3,0	4,5	9,3	11,4	12,0	12,0	9,9	9,0	8,6	7,0
<b>Handel mit Kraftwagen, Krafträdern, Teilen und Zubehör (ohne Reparaturen und Instandhaltung)</b>													
Geschäftsklima	-9,8	-13,7	-32,0	-32,0	-20,4	-9,7	0,0	10,7	9,4	-6,9	-8,2	-20,0	-18,8
Geschäftslage	7,5	-0,6	-16,1	-33,8	-28,2	-2,9	3,9	20,9	15,6	-0,9	1,9	-4,7	-2,8
Geschäftserwartungen	-25,7	-25,9	-46,5	-30,1	-12,3	-16,2	-3,8	1,1	3,4	-12,7	-17,7	-34,0	-33,6
Umsatz gegenüber Vorjahresmonat	0,4	-8,6	7,0	-59,7	-43,4	8,2	33,3	28,5	27,6	-5,8	-16,4	-9,7	-25,8
Lagerbestände	7,9	8,5	6,6	17,4	0,6	-3,4	-13,8	-8,5	-22,1	-28,6	-35,0	-44,4	-63,7
Bestellerwartungen	-12,4	-14,7	-35,0	-16,2	-4,2	-0,3	13,4	17,4	26,4	16,9	11,1	16,0	19,3
Preisentwicklung Vormonat	-9,4	-4,8	-2,3	-1,4	-6,0	5,3	16,0	17,2	31,3	32,9	33,3	42,0	45,1
Preiserwartungen	1,3	11,6	2,6	6,9	-0,5	15,7	30,8	36,3	53,5	50,0	52,0	62,4	73,2
Beschäftigterwartungen	-11,5	-16,5	-25,0	-12,3	-7,9	-5,3	1,2	-2,4	4,3	1,1	4,2	-0,3	-5,5

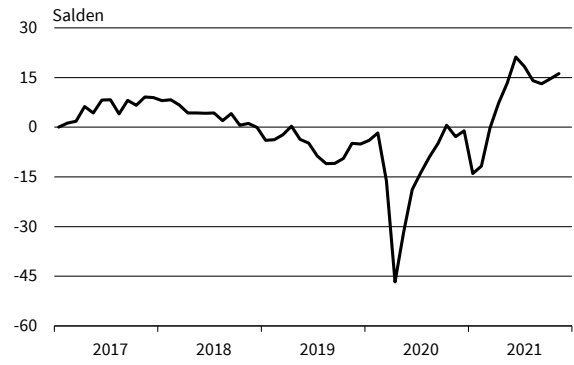
Werte saisonbereinigt mit X-13 ARIMA-SEATS.  
Quelle: ifo Konjunkturumfragen.



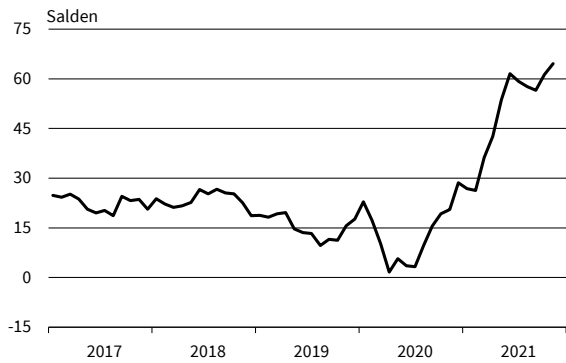
**Handel gesamt (Groß- und Einzelhandel)**  
Geschäftsklima, Geschäftslage und Geschäftserwartungen



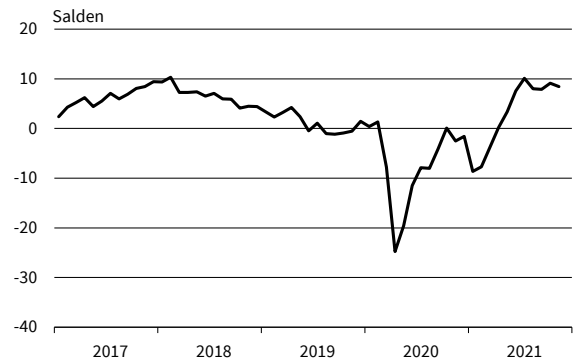
**Handel gesamt (Groß- und Einzelhandel)**  
Bestellpläne



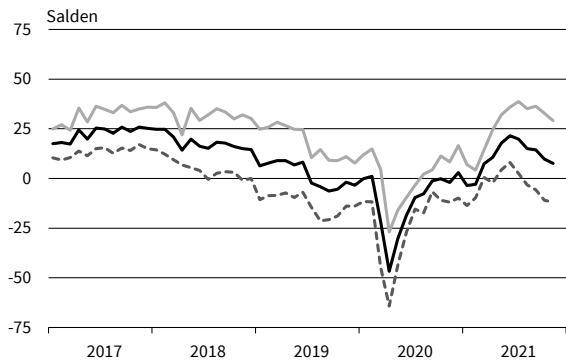
**Handel gesamt (Groß- und Einzelhandel)**  
Preiserwartungen



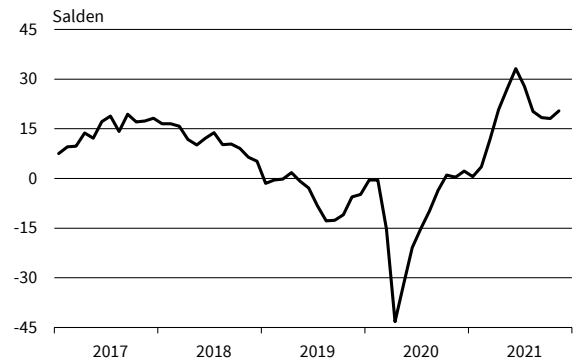
**Handel gesamt (Groß- und Einzelhandel)**  
Beschäftigterwartungen



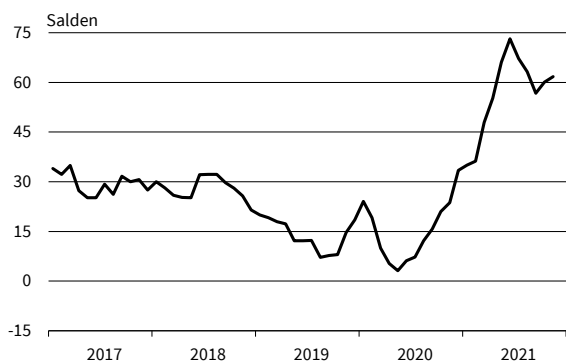
**Großhandel (ohne Kfz)**  
Geschäftsklima, Geschäftslage und Geschäftserwartungen



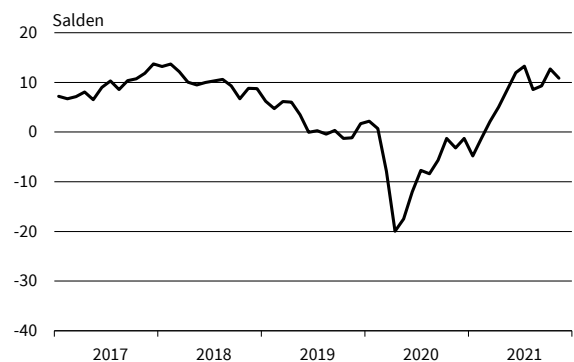
**Großhandel (ohne Kfz)**  
Bestellpläne



**Großhandel (ohne Kfz)**  
Preiserwartungen



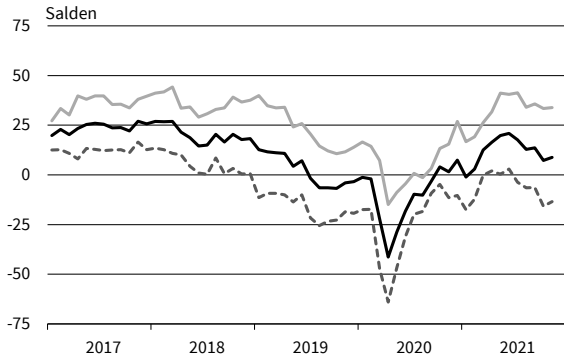
**Großhandel (ohne Kfz)**  
Beschäftigterwartungen



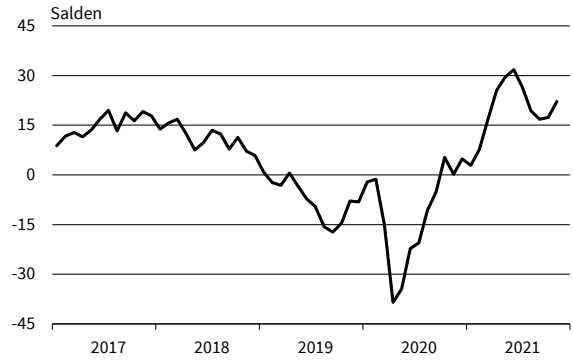
— Geschäftsklima    - - - - - Geschäftslage    ······ Geschäftserwartungen

Werte saisonbereinigt mit X-13 ARIMA-SEATS.  
Quelle: ifo Konjunkturumfragen.

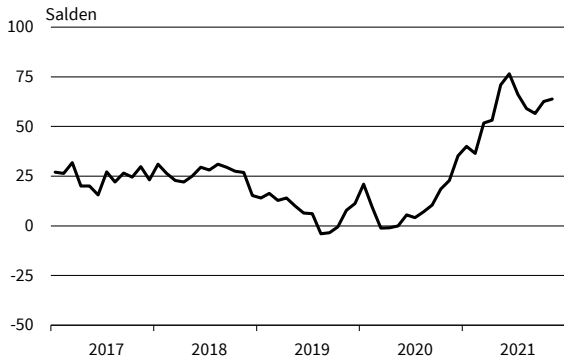
**Produktionsverbindungshandel**  
Geschäftsklima, Geschäftslage und Geschäftserwartungen



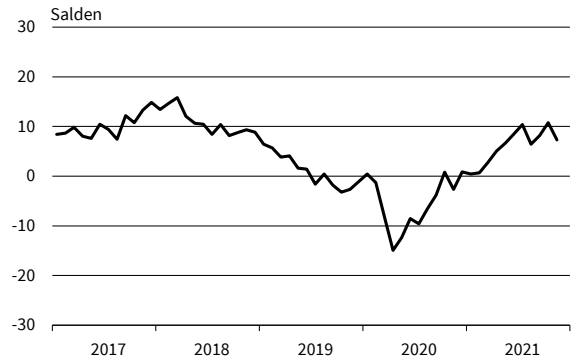
**Produktionsverbindungshandel**  
Bestellpläne



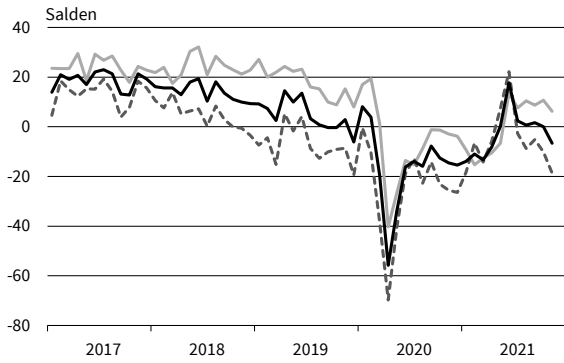
**Produktionsverbindungshandel**  
Preiserwartungen



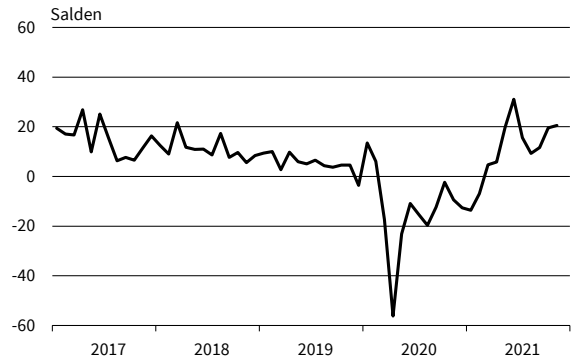
**Produktionsverbindungshandel**  
Beschäftigterwartungen



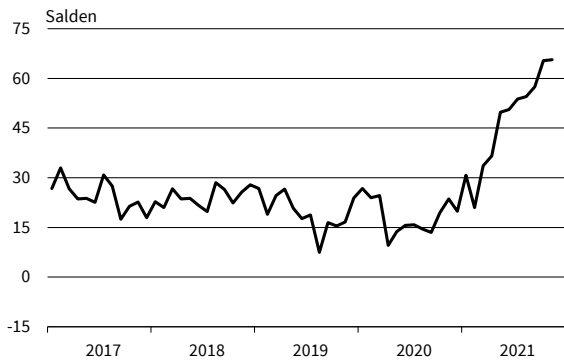
**Konsumtionsverbindungshandel**  
Geschäftsklima, Geschäftslage und Geschäftserwartungen



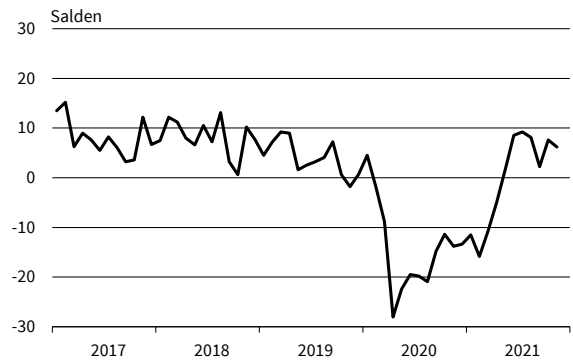
**Konsumtionsverbindungshandel**  
Bestellpläne



**Konsumtionsverbindungshandel**  
Preiserwartungen

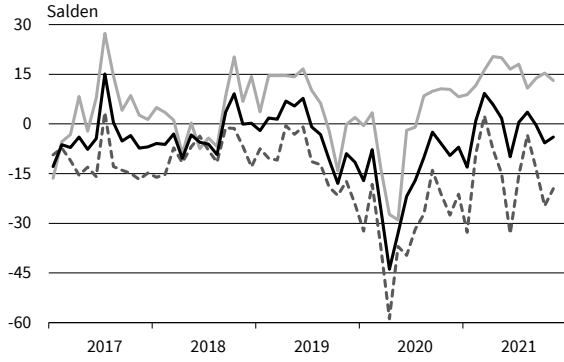


**Konsumtionsverbindungshandel**  
Beschäftigterwartungen

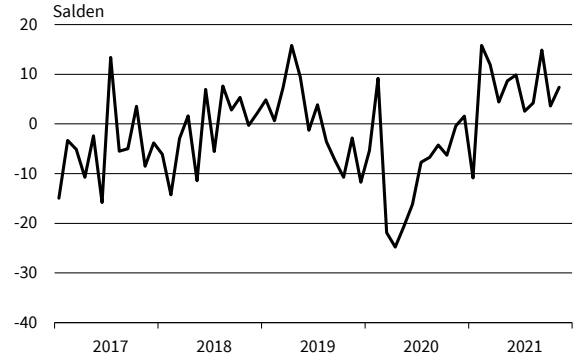


— Geschäftsklima    - - - - - Geschäftslage    ······ Geschäftserwartungen  
Werte saisonbereinigt mit X-13 ARIMA-SEATS.  
Quelle: ifo Konjunkturumfragen.

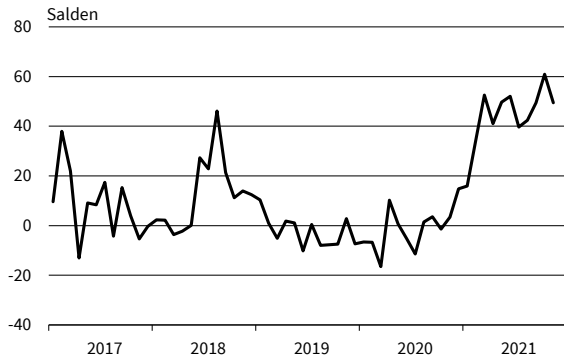
**Landwirtschaftliche Grundstoffe**  
Geschäftsklima, Geschäftslage und Geschäftserwartungen



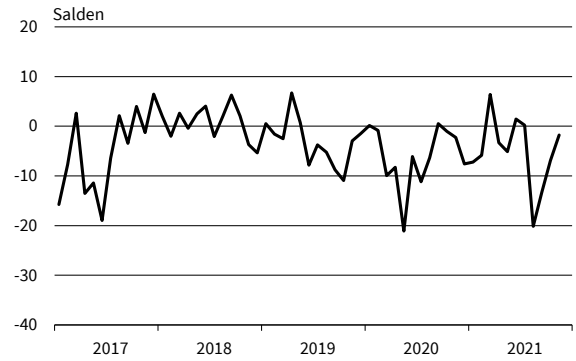
**Landwirtschaftliche Grundstoffe**  
Bestellpläne



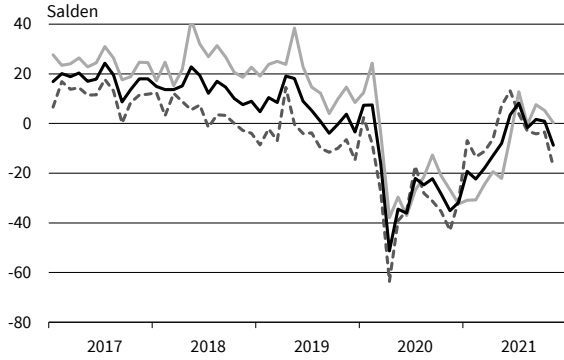
**Landwirtschaftliche Grundstoffe**  
Preiserwartungen



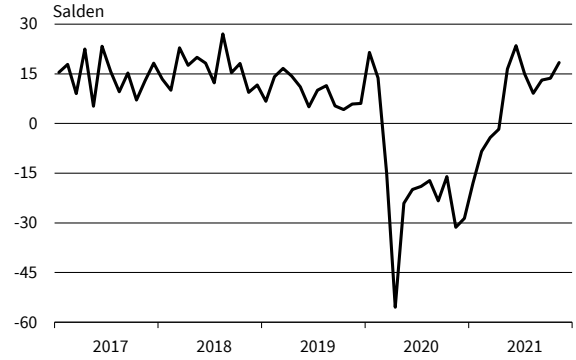
**Landwirtschaftliche Grundstoffe**  
Beschäftigenerwartungen



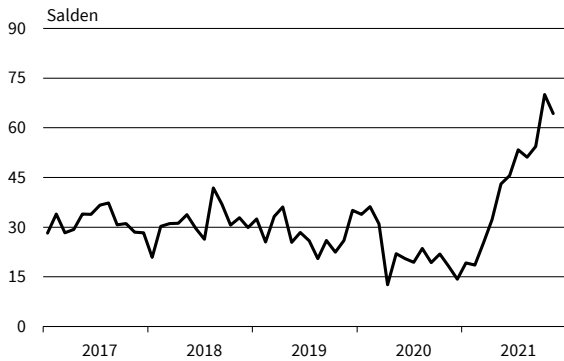
**Nahrungs- und Genussmittel**  
Geschäftsklima, Geschäftslage und Geschäftserwartungen



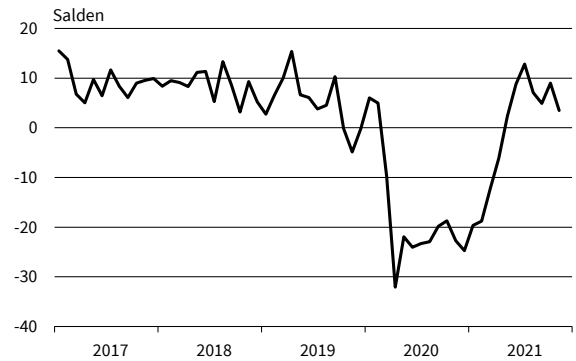
**Nahrungs- und Genussmittel**  
Bestellpläne



**Nahrungs- und Genussmittel**  
Preiserwartungen



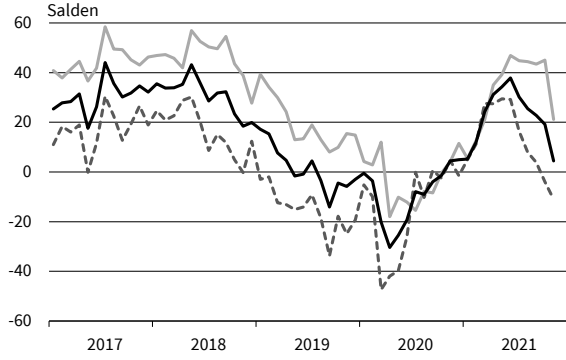
**Nahrungs- und Genussmittel**  
Beschäftigenerwartungen



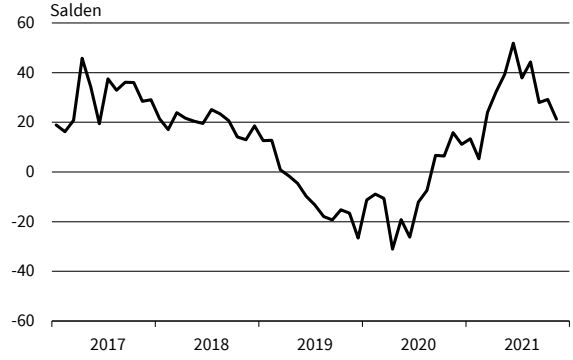
— Geschäftsklima    - - - - - Geschäftslage    ······ Geschäftserwartungen

Werte saisonbereinigt mit X-13 ARIMA-SEATS.  
Quelle: ifo Konjunkturumfragen.

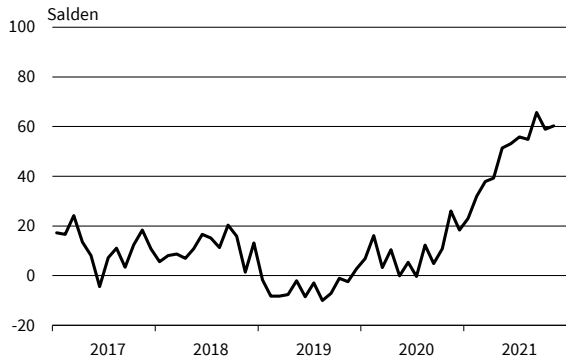
**IKT-Geräte**  
Geschäftsklima, Geschäftslage und Geschäftserwartungen



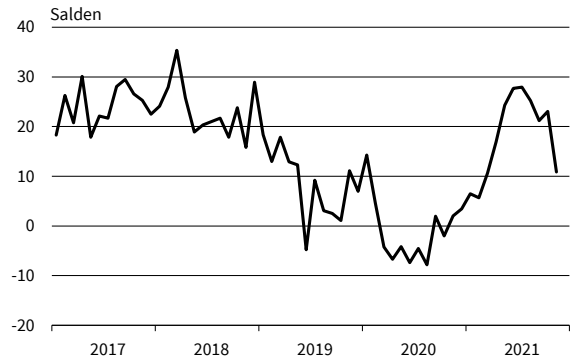
**IKT-Geräte**  
Bestellpläne



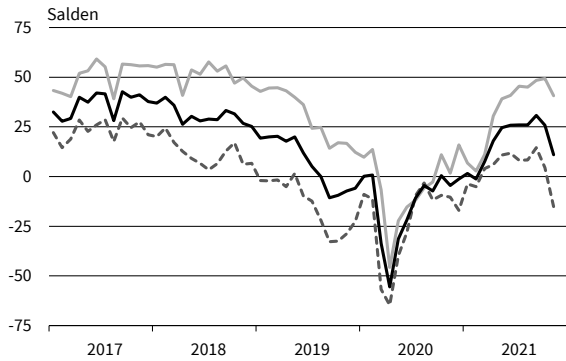
**IKT-Geräte**  
Preiserwartungen



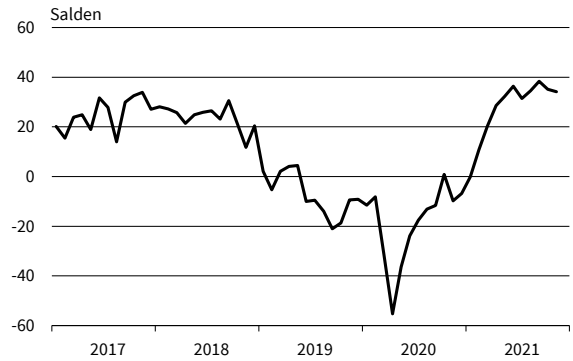
**IKT-Geräte**  
Beschäftigenerwartungen



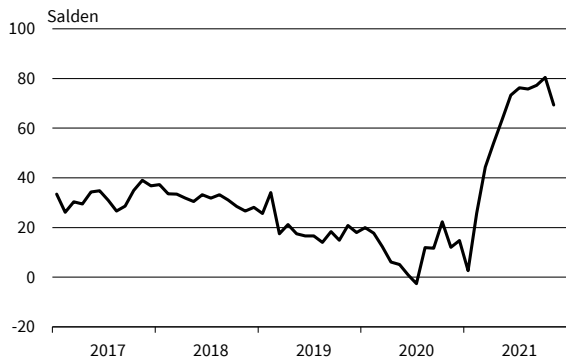
**Sonstige Maschinen und Zubehör**  
Geschäftsklima, Geschäftslage und Geschäftserwartungen



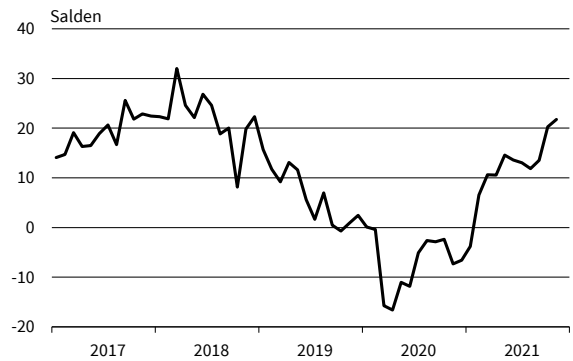
**Sonstige Maschinen und Zubehör**  
Bestellpläne



**Sonstige Maschinen und Zubehör**  
Preiserwartungen



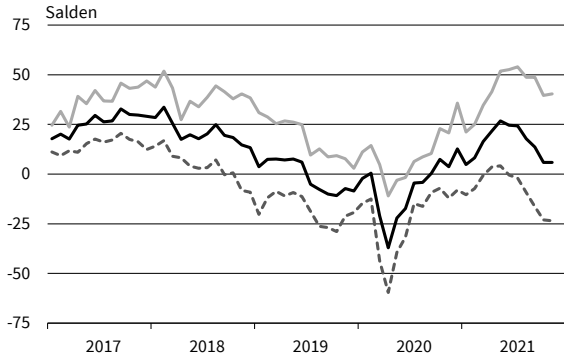
**Sonstige Maschinen und Zubehör**  
Beschäftigenerwartungen



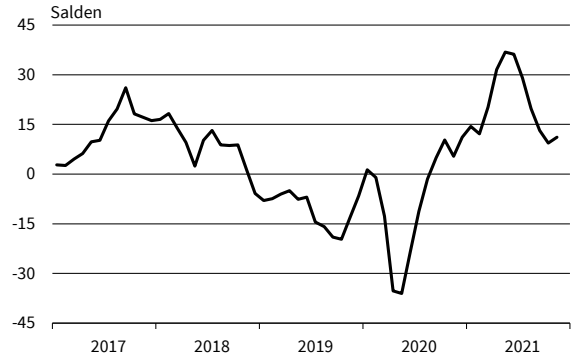
— Geschäftsklima    — Geschäftslage    - - - - - Geschäftserwartungen

Werte saisonbereinigt mit X-13 ARIMA-SEATS.  
Quelle: ifo Konjunkturumfragen.

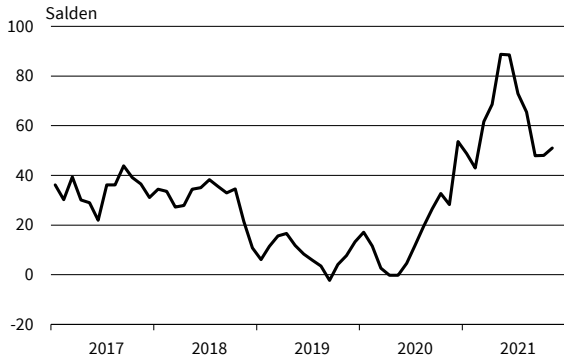
**Sonstiger Großhandel**  
Geschäftsklima, Geschäftslage und Geschäftserwartungen



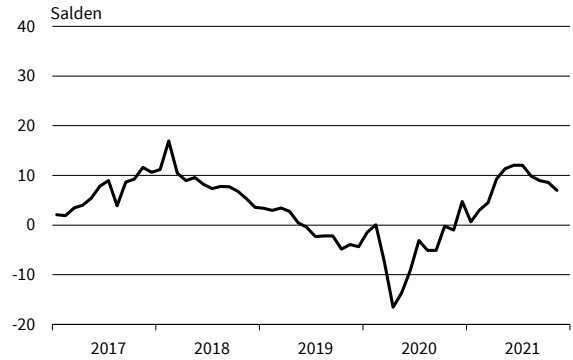
**Sonstiger Großhandel**  
Bestellpläne



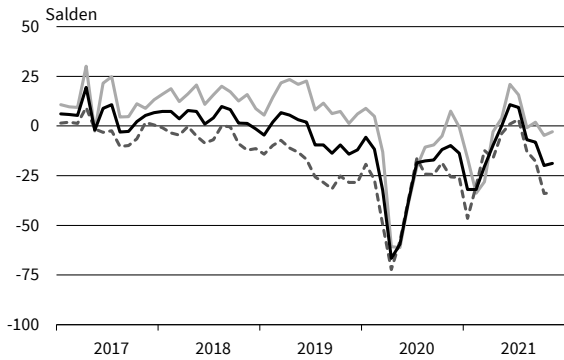
**Sonstiger Großhandel**  
Preiserwartungen



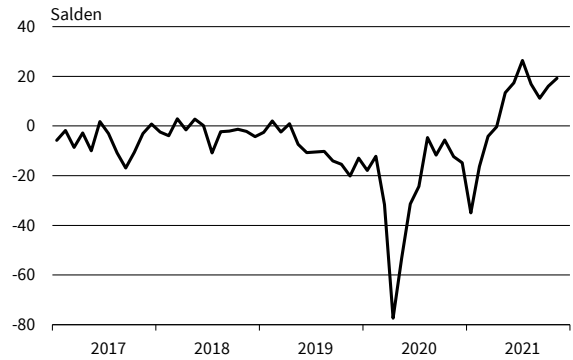
**Sonstiger Großhandel**  
Beschäftigenerwartungen



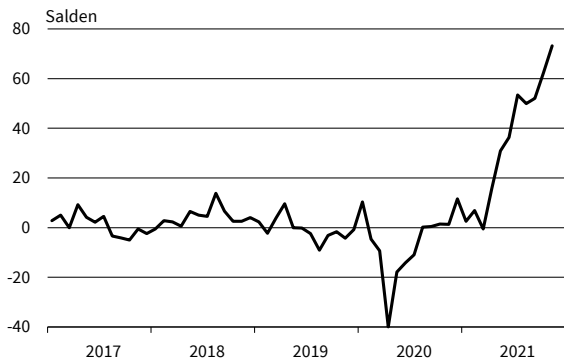
**Kfz, Kfz-Teile und Zubehör**  
Geschäftsklima, Geschäftslage und Geschäftserwartungen



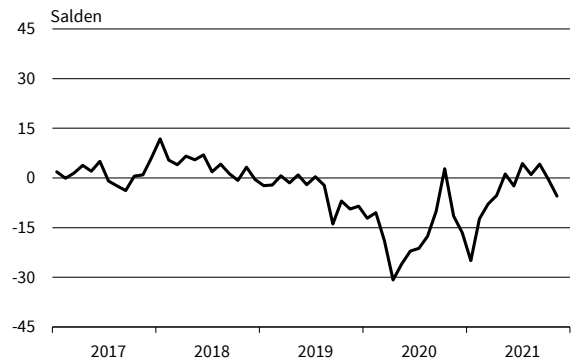
**Kfz, Kfz-Teile und Zubehör**  
Bestellpläne



**Kfz, Kfz-Teile und Zubehör**  
Preiserwartungen



**Kfz, Kfz-Teile und Zubehör**  
Beschäftigenerwartungen



— Geschäftsklima    - - - - - Geschäftslage    ······ Geschäftserwartungen

Werte saisonbereinigt mit X-13 ARIMA-SEATS.  
Quelle: ifo Konjunkturumfragen.

Bereich	Beurteilung und Entwicklung im Berichtsmonat				Pläne und Erwartungen				
	Geschäftslage Beurteilung	Umsatz* im Vormonat	Lagerbestand Beurteilung	Verkaufspreise im Vormonat	Verkaufspreise für 3 Monate	Bestellungen* für 3 Monate	Beschäftigtenzahl für 3 Monate	Geschäftsentw. für 6 Monate	
<small>Erläuterungen: Die Gesamtfäche jedes Feldes entspricht 100 % der Antworten der meldenden Firmen. Die Balkenunterteilung gibt die unterschiedliche Häufigkeit der Antworten wieder. (Firmenmeldungen in %)</small>	<div style="display: flex; justify-content: space-between;"> <span>gut</span> <span>befriedigend bzw. saisonüblich</span> <span>schlecht</span> </div>	<div style="display: flex; justify-content: space-between;"> <span>höher</span> <span>etwa gleich</span> <span>geringer</span> </div>	<div style="display: flex; justify-content: space-between;"> <span>zu klein</span> <span>befriedigend (saisonüblich)</span> <span>zu groß</span> </div>	<div style="display: flex; justify-content: space-between;"> <span>erhöht</span> <span>unverändert</span> <span>gesenkt</span> </div>	<div style="display: flex; justify-content: space-between;"> <span>steigen</span> <span>etwa gleich bleiben</span> <span>fallen</span> </div>	<div style="display: flex; justify-content: space-between;"> <span>erhöhen</span> <span>nicht verändert</span> <span>verringern</span> </div>	<div style="display: flex; justify-content: space-between;"> <span>zunehmen</span> <span>etwa gleich bleiben</span> <span>abnehmen</span> </div>	<div style="display: flex; justify-content: space-between;"> <span>günstiger</span> <span>etwa gleich</span> <span>ungünstiger</span> </div>	
Einzelhandel insgesamt (inkl. Kfz)	[Stacked bar chart data]								
Kfz-Einzelhandel	[Stacked bar chart data]								
Apotheken	[Stacked bar chart data]								
Nahrungs- und Genußmittel, Getränke insgesamt	[Stacked bar chart data]								
Textilien und Bekleidung insg.	[Stacked bar chart data]								
Schuheinzelhandel	[Stacked bar chart data]								
Möbel, Einrichtungsgegenstände, sonst. Hausrat	[Stacked bar chart data]								
Bau- und Heimwerkerbedarf, Metallwaren, Anstrichmittel	[Stacked bar chart data]								
Elektrotechn. Erzeugnisse, elektr. Haushaltsgeräte	[Stacked bar chart data]								
Unterhaltungselektronik und Zubehör	[Stacked bar chart data]								
Schreib- und Papierwaren, Schul- und Büroartikel	[Stacked bar chart data]								
Uhren, Schmuck, Edelmetallwaren	[Stacked bar chart data]								
Spielwaren	[Stacked bar chart data]								
Foto- u. optische Erzeugnisse (inkl. Augenoptiker)	[Stacked bar chart data]								
Computer, periphere Einheiten und Software	[Stacked bar chart data]								
Sport- und Campingartikel	[Stacked bar chart data]								
Tankstellen (einschl. Konsumartikel)	[Stacked bar chart data]								

EINZELHANDEL

	11/20	12/20	01/21	02/21	03/21	04/21	05/21	06/21	07/21	08/21	09/21	10/21	11/21
<b>Handel gesamt (Groß- und Einzelhandel)</b>													
Geschäftsklima	-4,1	0,6	-16,6	-14,2	-1,2	-0,4	8,4	18,0	15,9	9,1	9,0	3,7	2,6
Geschäftslage	9,1	17,9	-7,1	-9,9	2,6	9,4	15,2	30,9	31,6	27,4	28,3	23,4	23,8
Geschäftserwartungen	-16,5	-15,3	-25,7	-18,4	-4,9	-9,7	1,9	5,9	1,3	-7,7	-8,7	-14,3	-16,5
Umsatz gegenüber Vorjahresmonat	5,4	6,7	6,5	-37,8	-19,2	22,8	23,4	20,7	35,7	24,0	26,9	23,5	15,6
Lagerbestände	13,8	10,0	16,4	15,7	10,2	3,7	-1,2	-7,1	-6,2	-6,0	-5,1	-9,1	-9,2
Bestellerwartungen	-2,9	-1,1	-14,0	-11,7	-0,3	7,3	13,3	21,2	18,3	14,0	13,1	14,6	16,1
Preisentwicklung Vormonat	8,6	14,2	12,4	19,9	20,4	28,1	38,6	45,2	52,6	51,5	46,8	45,5	49,6
Preiserwartungen	20,6	28,6	26,8	26,2	36,2	42,7	53,7	61,5	59,3	57,6	56,5	61,3	64,6
Beschäftigtenerwartungen	-2,5	-1,6	-8,6	-7,7	-3,8	0,2	3,4	7,5	10,1	8,0	7,9	9,1	8,5
<b>Einzelhandel insgesamt (ohne Kfz)</b>													
Geschäftsklima	-7,5	-3,1	-30,7	-28,2	-10,4	-7,4	1,4	11,2	8,8	3,0	2,4	0,2	-4,1
Geschäftslage	10,7	20,0	-23,7	-29,9	-9,9	2,2	3,8	20,6	21,4	20,9	18,2	17,0	13,3
Geschäftserwartungen	-24,1	-23,7	-37,3	-26,4	-10,9	-16,6	-1,0	2,2	-3,1	-13,5	-12,2	-15,3	-20,1
Umsatz gegenüber Vorjahresmonat	17,3	11,2	-9,0	-51,0	-37,5	14,5	-1,4	-10,6	19,5	16,8	14,3	0,7	0,6
Lagerbestände	20,3	13,6	29,1	27,7	24,5	20,3	19,2	15,4	10,8	8,1	8,0	5,1	2,3
Bestellerwartungen	-10,3	-4,9	-29,4	-28,5	-14,7	-9,3	-5,3	2,9	4,2	4,9	3,8	7,4	5,6
Preisentwicklung Vormonat	2,5	5,2	8,1	11,7	9,3	15,9	23,3	29,3	36,7	44,4	41,5	37,3	43,6
Preiserwartungen	18,5	25,8	18,8	14,8	25,3	27,7	39,9	50,3	52,1	55,8	55,5	59,6	66,2
Beschäftigtenerwartungen	-3,3	-1,1	-11,3	-14,3	-8,2	-4,3	-2,5	4,0	5,0	7,2	4,5	3,2	3,5
<b>Nahrungs- und Genussmittel, Getränke und Tabakwaren</b>													
Geschäftsklima	12,5	3,6	6,9	5,7	12,3	21,0	14,8	19,5	12,2	3,6	-7,6	-10,8	-9,0
Geschäftslage	38,5	33,4	32,0	30,4	36,2	47,2	41,0	42,5	29,9	29,1	19,6	11,4	18,7
Geschäftserwartungen	-10,7	-22,4	-15,5	-16,4	-9,1	-2,4	-8,6	-1,3	-4,1	-19,2	-31,4	-30,7	-33,2
Umsatz gegenüber Vorjahresmonat	44,1	27,8	41,5	19,9	40,9	48,0	11,5	15,9	60,4	31,3	-1,6	-8,9	15,9
Lagerbestände	11,3	9,5	14,3	11,5	14,4	10,8	14,6	9,4	14,6	10,7	17,3	8,3	10,2
Bestellerwartungen	-0,4	6,5	7,6	11,1	8,0	7,3	4,7	3,4	2,2	-6,8	-5,9	6,1	4,0
Preisentwicklung Vormonat	11,5	15,3	14,4	16,5	17,7	18,7	19,4	21,1	35,4	37,0	31,8	36,1	39,9
Preiserwartungen	13,6	21,8	28,4	19,7	23,5	23,6	31,9	34,4	44,4	66,7	56,5	61,6	71,6
Beschäftigtenerwartungen	22,3	9,4	4,8	-6,6	9,2	15,7	8,2	10,8	5,0	10,7	-0,3	-0,3	3,6
<b>Tankstellen</b>													
Geschäftsklima	-25,0	-20,8	-22,1	-21,7	-4,9	-1,1	1,7	0,6	-4,1	-13,1	-13,7	-22,6	-9,4
Geschäftslage	-12,4	-3,1	-6,9	-24,4	4,2	10,0	5,3	15,0	5,2	-8,1	-4,9	-16,6	0,0
Geschäftserwartungen	-36,8	-36,9	-36,1	-19,0	-13,7	-11,7	-1,8	-12,8	-12,9	-18,0	-22,2	-28,5	-18,4
Umsatz gegenüber Vorjahresmonat	-26,7	-53,6	-45,3	-78,7	-42,7	9,2	10,2	1,6	30,0	33,0	1,6	-10,4	-2,5
Lagerbestände	9,8	5,2	4,2	5,7	1,4	7,2	4,2	-7,3	4,8	2,0	10,1	-2,1	-12,4
Bestellerwartungen	-7,9	-9,0	-30,4	-8,6	4,3	4,1	1,2	0,5	3,8	2,7	-5,9	-15,6	17,0
Preisentwicklung Vormonat	-10,4	10,4	32,6	65,8	43,7	50,1	52,3	35,4	45,9	64,2	66,6	64,7	74,7
Preiserwartungen	25,4	46,2	46,3	47,2	56,3	50,0	51,6	59,5	63,3	58,3	69,3	64,7	64,6
Beschäftigtenerwartungen	-5,8	-6,7	-5,9	-0,9	-1,6	1,6	1,2	5,3	11,4	3,0	-1,5	-0,2	-7,2
<b>Geräte der Informations- und Kommunikationstechnik (IKT-Geräte)</b>													
Geschäftsklima	9,5	3,9	-24,5	-21,3	9,4	3,1	6,6	1,3	-3,0	-13,7	-7,1	-22,8	-28,1
Geschäftslage	40,4	44,6	-9,1	-11,3	17,9	20,6	20,3	29,2	21,2	17,0	15,0	-11,4	-14,5
Geschäftserwartungen	-17,4	-30,1	-38,7	-30,8	1,3	-13,0	-6,3	-23,3	-24,5	-40,1	-26,9	-33,6	-40,6
Umsatz gegenüber Vorjahresmonat	39,2	38,3	19,7	-42,8	-29,4	17,7	-3,4	-37,2	-11,0	-14,6	-1,3	-3,2	-20,4
Lagerbestände	1,8	-2,9	11,9	33,0	21,8	15,4	13,1	13,0	0,5	8,4	16,6	6,8	14,9
Bestellerwartungen	12,3	4,8	-33,6	-21,7	-19,4	-9,8	-7,9	6,0	-6,6	0,9	-5,6	-7,7	-6,4
Preisentwicklung Vormonat	-4,3	-8,3	4,6	-10,9	-7,2	6,2	5,3	4,0	-0,3	12,1	19,9	11,1	20,2
Preiserwartungen	0,2	7,5	10,8	4,3	2,4	14,6	32,1	36,0	36,9	54,7	44,6	50,8	48,8
Beschäftigtenerwartungen	5,4	18,7	-9,7	-1,5	3,5	0,4	14,7	1,9	9,8	7,8	4,0	-6,8	0,6

Werte saisonbereinigt mit X-13 ARIMA-SEATS.  
Quelle: ifo Konjunkturumfragen.

EINZELHANDEL

11/20 12/20 01/21 02/21 03/21 04/21 05/21 06/21 07/21 08/21 09/21 10/21 11/21

**Sonstige Haushaltsgeräte, Textilien, Heimwerker- und Einrichtungsbedarf**

Geschäftsklima	11,2	14,3	-45,8	-43,8	-15,1	-10,1	-2,0	8,0	7,2	2,3	-0,5	-5,0	-9,7
Geschäftslage	43,2	53,4	-43,6	-55,4	-22,8	-3,2	-4,8	14,4	20,5	22,5	15,8	9,8	9,2
Geschäftserwartungen	-16,6	-18,8	-48,0	-31,2	-7,0	-16,7	0,7	1,8	-5,2	-16,0	-15,6	-18,7	-26,8
Umsatz gegenüber Vorjahresmonat	45,1	47,8	-8,9	-76,5	-68,7	6,3	-1,3	-24,6	-0,5	-5,3	-1,0	-22,0	-27,8
Lagerbestände	4,0	1,0	24,7	26,5	27,7	19,6	17,3	9,6	3,0	8,1	8,1	14,5	7,1
Bestellerwartungen	6,1	12,7	-31,1	-41,8	-15,0	-4,5	2,2	11,3	13,2	10,2	4,2	1,0	1,8
Preisentwicklung Vormonat	13,0	17,6	11,0	3,5	8,6	30,1	44,6	56,7	68,0	67,2	67,5	64,9	64,4
Preiserwartungen	30,2	42,5	31,4	30,7	37,6	51,4	69,9	84,9	84,8	82,1	79,1	76,7	76,7
Beschäftigtenerwartungen	6,6	7,2	-4,5	-20,5	-6,9	2,2	0,9	3,7	6,1	10,0	8,3	5,6	1,4

**Buch, Sport-, Spielwaren**

Geschäftsklima	-10,6	3,7	-24,5	-32,5	-3,5	1,4	4,8	12,4	11,6	5,9	0,7	2,2	-3,7
Geschäftslage	10,4	28,9	-25,3	-44,4	1,0	6,0	6,5	21,6	26,0	24,5	14,2	17,7	9,1
Geschäftserwartungen	-29,6	-18,8	-23,7	-19,8	-7,8	-3,2	3,1	3,5	-1,8	-11,2	-11,9	-12,2	-15,7
Umsatz gegenüber Vorjahresmonat	34,9	24,2	-5,4	-68,6	-44,9	32,1	-6,9	-38,0	-6,2	8,2	7,6	7,6	-8,3
Lagerbestände	8,7	3,5	30,0	14,8	5,3	2,4	6,8	6,8	-10,7	-11,2	-5,7	-5,5	-14,0
Bestellerwartungen	-1,1	6,7	-24,6	-23,6	-1,6	1,4	10,6	4,6	17,1	25,1	12,9	20,9	21,4
Preisentwicklung Vormonat	5,0	13,2	9,9	11,8	19,7	25,9	21,7	26,4	34,0	48,7	35,9	36,0	41,4
Preiserwartungen	15,6	19,1	15,9	19,9	28,9	31,7	42,6	50,1	58,3	63,7	60,5	69,8	76,0
Beschäftigtenerwartungen	-7,2	-5,1	-16,7	-9,3	-8,1	-4,5	-5,3	-1,8	-1,6	18,7	-9,9	3,6	-3,4

**Sonstige Güter (u.a. Bekleidung, Schuhe, Kosmetik, Pflanzen, Tiere und Schmuck)**

Geschäftsklima	-39,5	-34,2	-44,2	-36,8	-25,2	-22,6	-5,4	7,9	7,2	1,6	1,4	6,9	2,6
Geschäftslage	-33,2	-32,2	-47,2	-46,1	-36,0	-25,3	-14,5	12,3	14,6	10,8	13,0	16,5	20,2
Geschäftserwartungen	-45,5	-36,2	-41,1	-26,9	-13,7	-19,9	4,1	3,5	0,0	-7,1	-9,6	-2,2	-13,6
Umsatz gegenüber Vorjahresmonat	-22,9	-37,9	-47,0	-68,1	-55,8	-2,0	-5,3	-10,0	43,6	36,4	37,8	11,7	30,9
Lagerbestände	46,1	43,7	52,7	48,7	47,4	40,4	45,5	34,5	29,5	24,9	18,0	10,8	6,4
Bestellerwartungen	-47,2	-45,7	-57,2	-51,2	-38,0	-30,2	-24,1	-14,5	-8,9	-8,3	-5,9	3,9	2,6
Preisentwicklung Vormonat	-7,4	-12,4	-7,1	-4,4	-15,0	-0,9	4,9	2,9	10,9	16,4	17,6	15,9	18,1
Preiserwartungen	1,9	0,2	-4,0	-10,4	5,0	12,3	15,1	23,7	25,5	26,7	31,7	36,1	49,8
Beschäftigtenerwartungen	-20,5	-23,8	-28,1	-30,9	-22,5	-16,0	-13,3	-1,2	0,7	2,8	4,4	0,3	1,9

**Internet- und Versandhandel**

Geschäftsklima	17,6	14,0	18,0	6,5	15,2	14,1	8,7	10,2	12,2	4,3	6,3	8,0	8,2
Geschäftslage	33,5	45,4	36,7	10,5	31,1	34,7	26,4	31,9	29,5	21,8	26,7	37,5	31,5
Geschäftserwartungen	2,8	-13,4	0,9	2,5	0,5	-4,6	-7,7	-9,6	-3,7	-11,8	-12,3	-17,8	-12,7
Umsatz gegenüber Vorjahresmonat	13,0	36,0	40,9	15,0	21,4	26,8	0,3	27,7	17,3	11,1	14,9	19,4	10,7
Lagerbestände	3,2	-9,6	-13,5	-14,0	-15,4	-14,2	-12,4	-5,7	-2,9	-21,1	-14,3	-15,0	-11,2
Bestellerwartungen	18,3	17,1	19,5	21,3	18,6	14,7	16,2	33,6	11,8	13,8	23,5	16,0	9,9
Preisentwicklung Vormonat	-0,2	16,5	31,5	42,5	46,7	30,3	34,9	48,2	44,3	58,0	50,6	51,7	62,2
Preiserwartungen	42,9	44,8	37,7	50,4	44,2	35,5	48,0	50,6	51,3	62,5	66,2	65,2	60,3
Beschäftigtenerwartungen	11,1	30,4	9,9	15,0	23,3	20,8	23,1	21,9	15,8	4,6	19,0	12,0	20,4

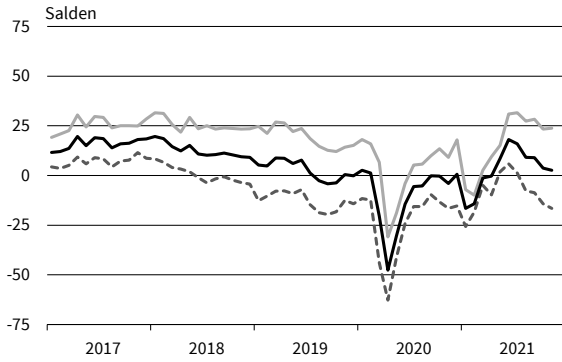
**Handel mit Kraftwagen, Krafträdern, Teilen und Zubehör (ohne Reparaturen und Instandhaltung)**

Geschäftsklima	-9,8	-13,7	-32,0	-32,0	-20,4	-9,7	0,0	10,7	9,4	-6,9	-8,2	-20,0	-18,8
Geschäftslage	7,5	-0,6	-16,1	-33,8	-28,2	-2,9	3,9	20,9	15,6	-0,9	1,9	-4,7	-2,8
Geschäftserwartungen	-25,7	-25,9	-46,5	-30,1	-12,3	-16,2	-3,8	1,1	3,4	-12,7	-17,7	-34,0	-33,6
Umsatz gegenüber Vorjahresmonat	0,4	-8,6	7,0	-59,7	-43,4	8,2	33,3	28,5	27,6	-5,8	-16,4	-9,7	-25,8
Lagerbestände	7,9	8,5	6,6	17,4	0,6	-3,4	-13,8	-8,5	-22,1	-28,6	-35,0	-44,4	-63,7
Bestellerwartungen	-12,4	-14,7	-35,0	-16,2	-4,2	-0,3	13,4	17,4	26,4	16,9	11,1	16,0	19,3
Preisentwicklung Vormonat	-9,4	-4,8	-2,3	-1,4	-6,0	5,3	16,0	17,2	31,3	32,9	33,3	42,0	45,1
Preiserwartungen	1,3	11,6	2,6	6,9	-0,5	15,7	30,8	36,3	53,5	50,0	52,0	62,4	73,2
Beschäftigtenerwartungen	-11,5	-16,5	-25,0	-12,3	-7,9	-5,3	1,2	-2,4	4,3	1,1	4,2	-0,3	-5,5

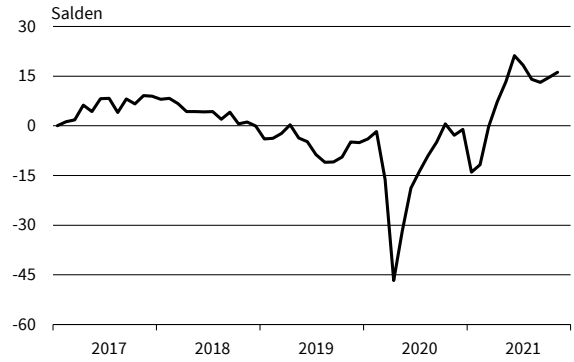
Werte saisonbereinigt mit X-13 ARIMA-SEATS.  
Quelle: ifo Konjunkturumfragen.



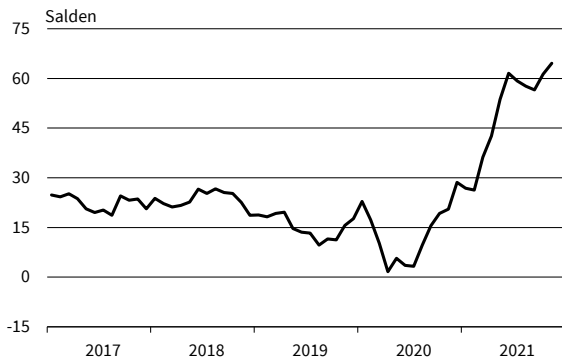
**Handel gesamt (Groß- und Einzelhandel)**  
Geschäftsklima, Geschäftslage und Geschäftserwartungen



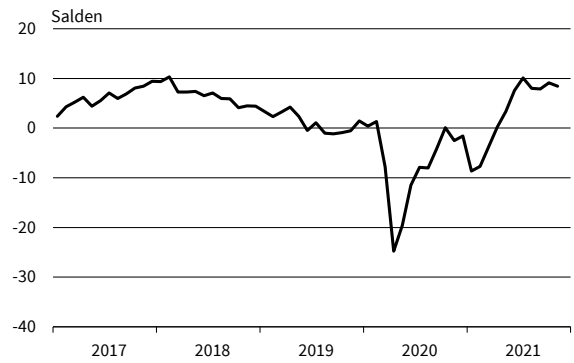
**Handel gesamt (Groß- und Einzelhandel)**  
Bestellpläne



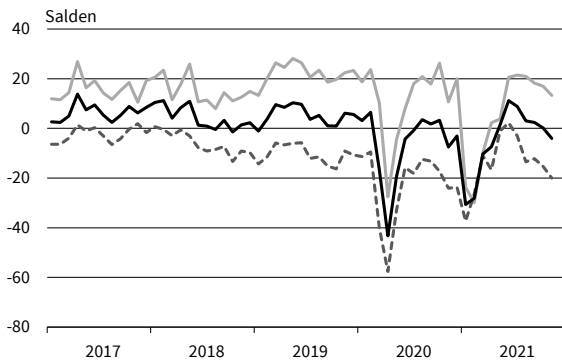
**Handel gesamt (Groß- und Einzelhandel)**  
Preiserwartungen



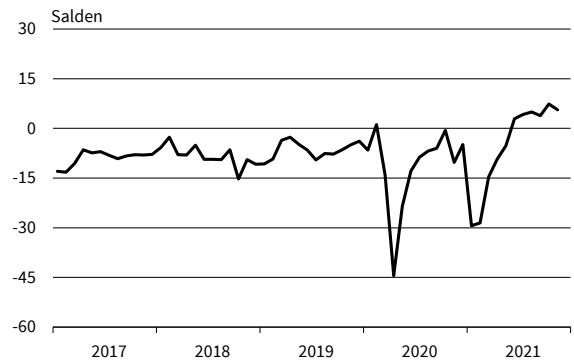
**Handel gesamt (Groß- und Einzelhandel)**  
Beschäftigenerwartungen



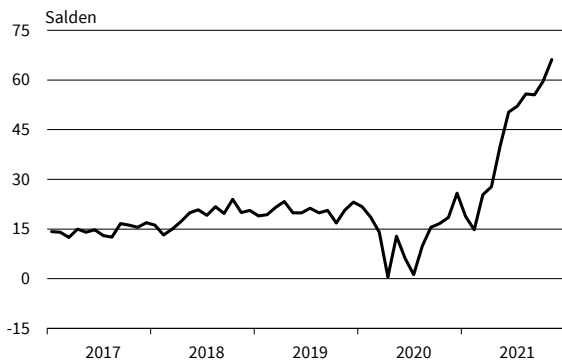
**Einzelhandel (ohne Kfz)**  
Geschäftsklima, Geschäftslage und Geschäftserwartungen



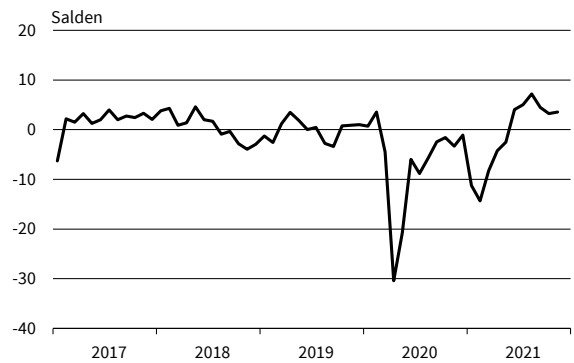
**Einzelhandel (ohne Kfz)**  
Bestellpläne



**Einzelhandel (ohne Kfz)**  
Preiserwartungen



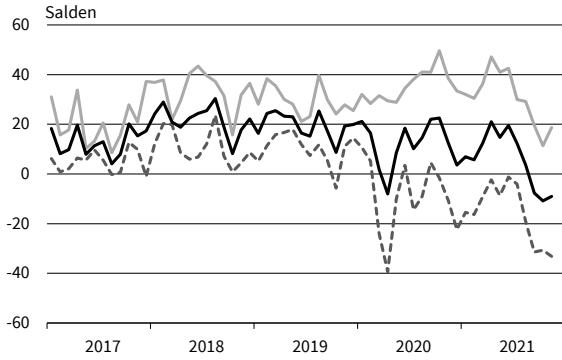
**Einzelhandel (ohne Kfz)**  
Beschäftigenerwartungen



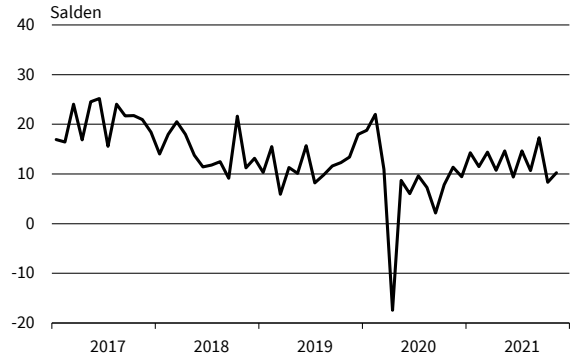
— Geschäftsklima    - - - - - Geschäftslage    ······ Geschäftserwartungen

Werte saisonbereinigt mit X-13 ARIMA-SEATS.  
Quelle: ifo Konjunkturumfragen.

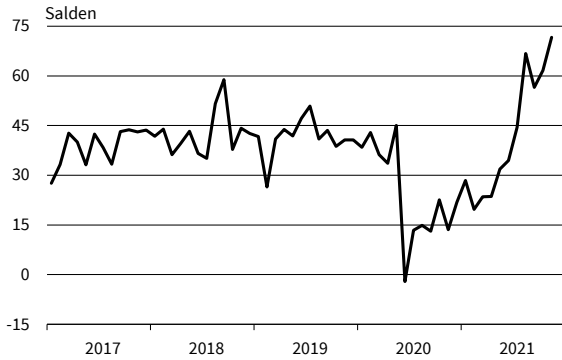
**Nahrungs- und Genussmittel**  
Geschäftsklima, Geschäftslage und Geschäftserwartungen



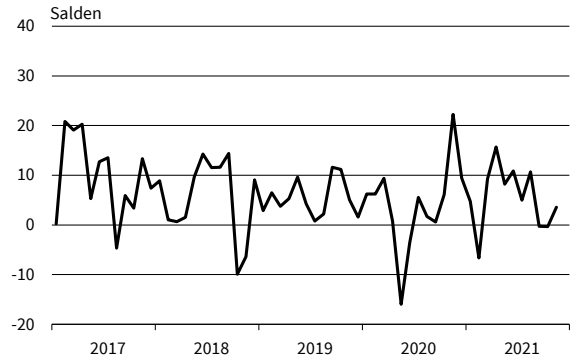
**Nahrungs- und Genussmittel**  
Bestellpläne



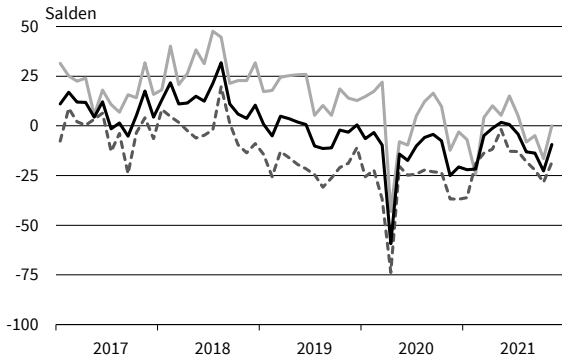
**Nahrungs- und Genussmittel**  
Preiserwartungen



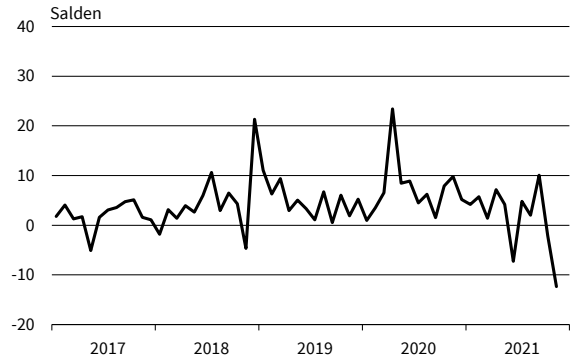
**Nahrungs- und Genussmittel**  
Beschäftigenerwartungen



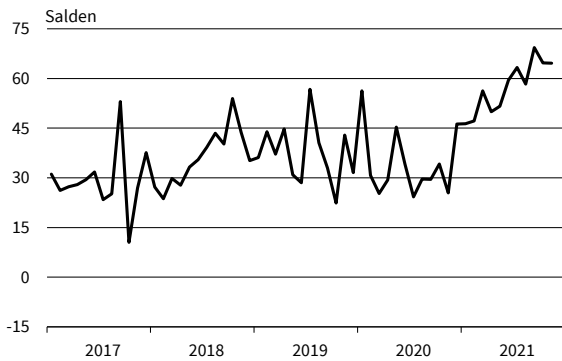
**Tankstellen**  
Geschäftsklima, Geschäftslage und Geschäftserwartungen



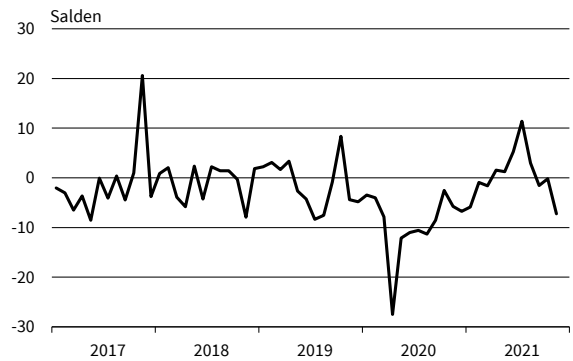
**Tankstellen**  
Bestellpläne



**Tankstellen**  
Preiserwartungen



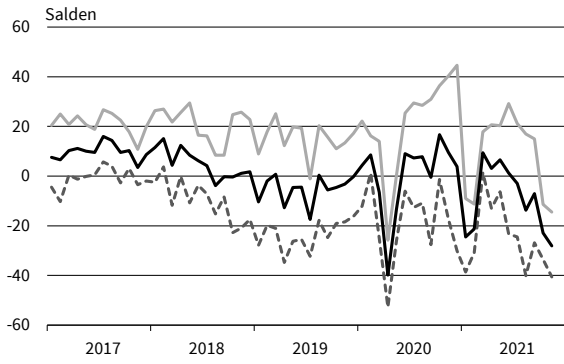
**Tankstellen**  
Beschäftigenerwartungen



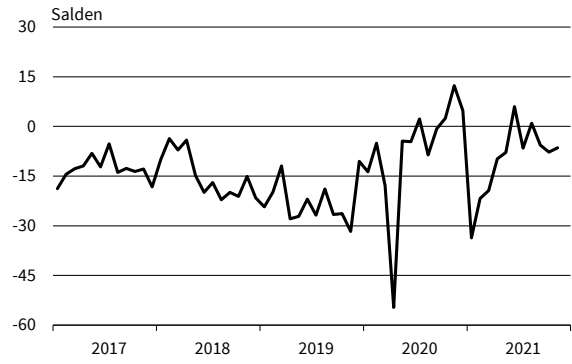
— Geschäftsklima    - - - - - Geschäftslage    ······ Geschäftserwartungen

Werte saisonbereinigt mit X-13 ARIMA-SEATS.  
Quelle: ifo Konjunkturumfragen.

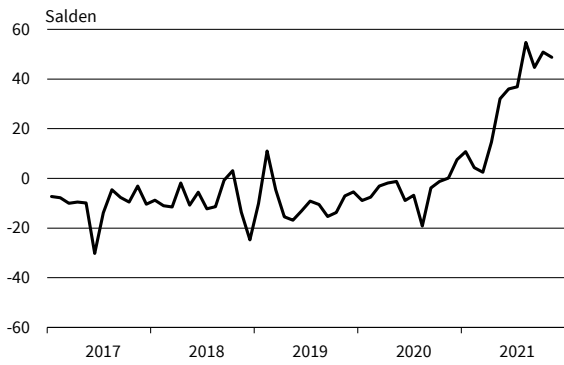
**IKT-Geräte**  
Geschäftsklima, Geschäftslage und Geschäftserwartungen



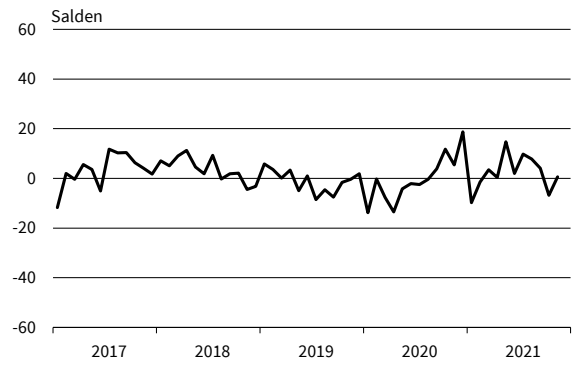
**IKT-Geräte**  
Bestellpläne



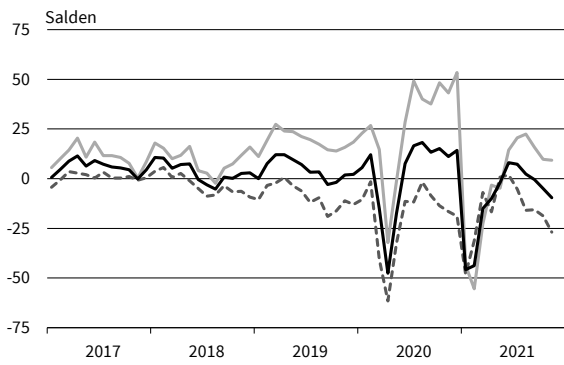
**IKT-Geräte**  
Preiserwartungen



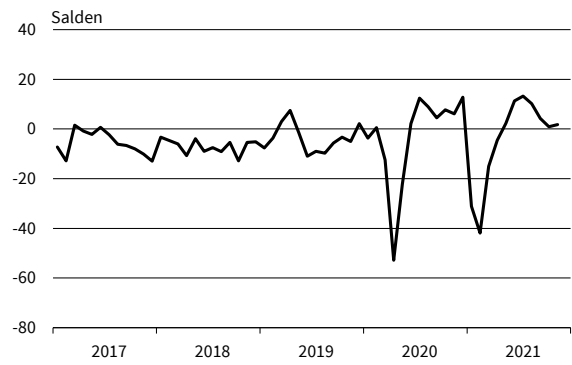
**IKT-Geräte**  
Beschäftigtenerwartungen



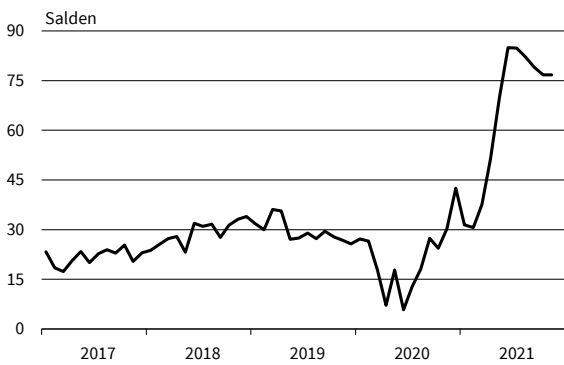
**Haushaltsnahe Waren**  
Geschäftsklima, Geschäftslage und Geschäftserwartungen



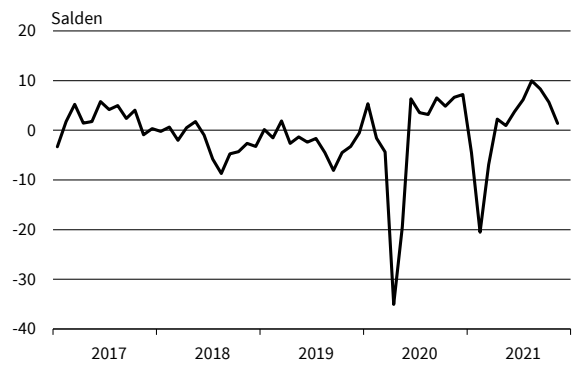
**Haushaltsnahe Waren**  
Bestellpläne



**Haushaltsnahe Waren**  
Preiserwartungen



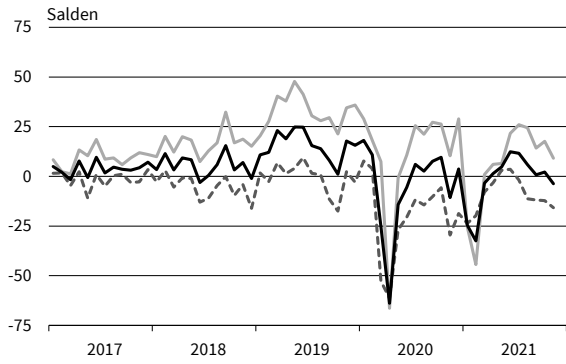
**Haushaltsnahe Waren**  
Beschäftigtenerwartungen



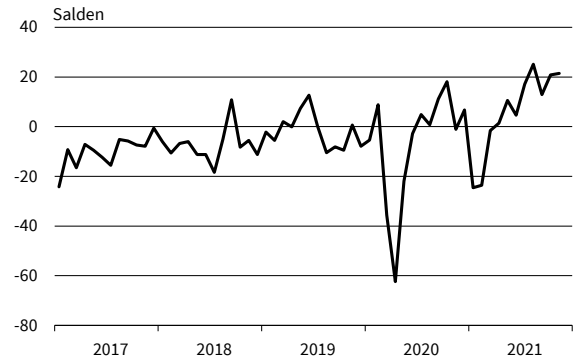
— Geschäftsklima    - - - - - Geschäftslage    ······ Geschäftserwartungen

Werte saisonbereinigt mit X-13 ARIMA-SEATS.  
Quelle: ifo Konjunkturumfragen.

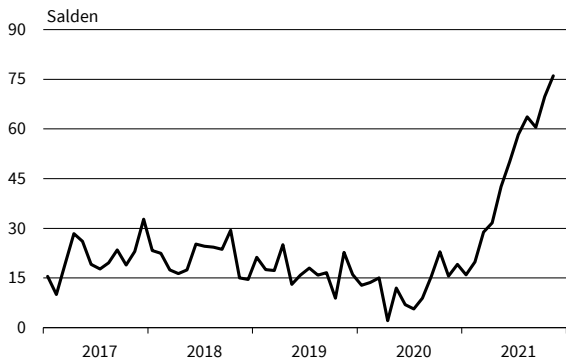
**Buch, Sport-, Spielwaren**  
Geschäftsklima, Geschäftslage und Geschäftserwartungen



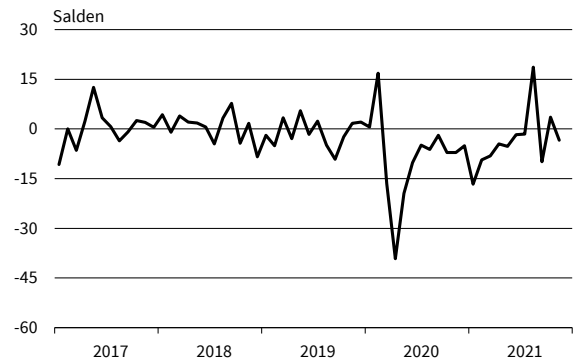
**Buch, Sport-, Spielwaren**  
Bestellpläne



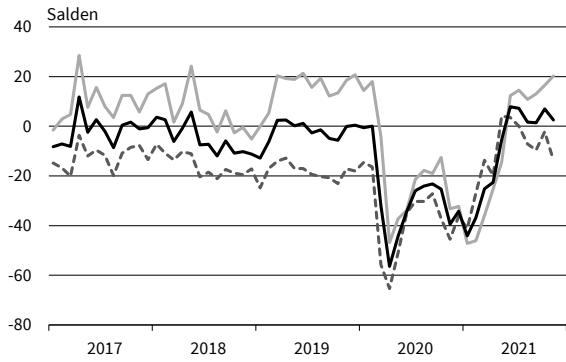
**Buch, Sport-, Spielwaren**  
Preiserwartungen



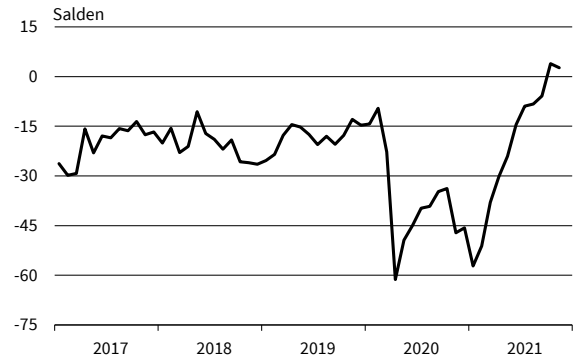
**Buch, Sport-, Spielwaren**  
Beschäftigterwartungen



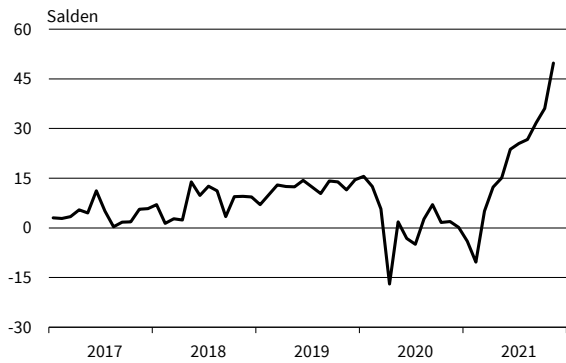
**Kleidung, Kosmetik, Pflanzen, Schmuck**  
Geschäftsklima, Geschäftslage und Geschäftserwartungen



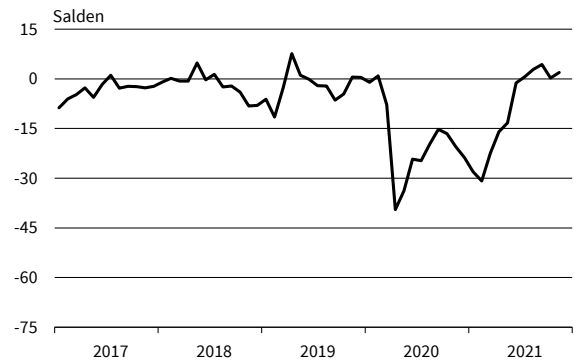
**Kleidung, Kosmetik, Pflanzen, Schmuck**  
Bestellpläne



**Kleidung, Kosmetik, Pflanzen, Schmuck**  
Preiserwartungen



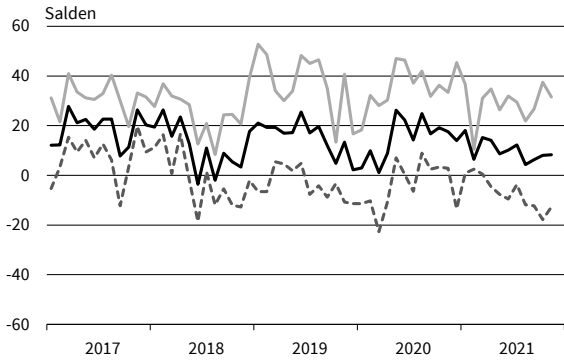
**Kleidung, Kosmetik, Pflanzen, Schmuck**  
Beschäftigterwartungen



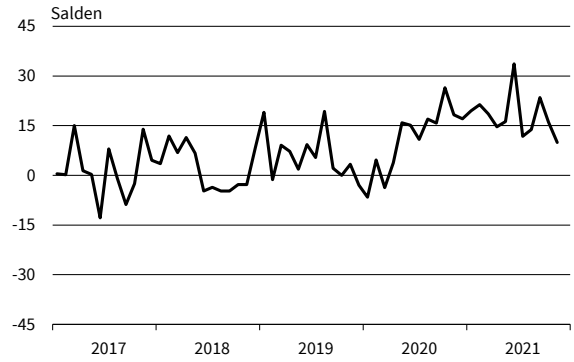
— Geschäftsklima    - - - - - Geschäftslage    ······ Geschäftserwartungen

Werte saisonbereinigt mit X-13 ARIMA-SEATS.  
Quelle: ifo Konjunkturumfragen.

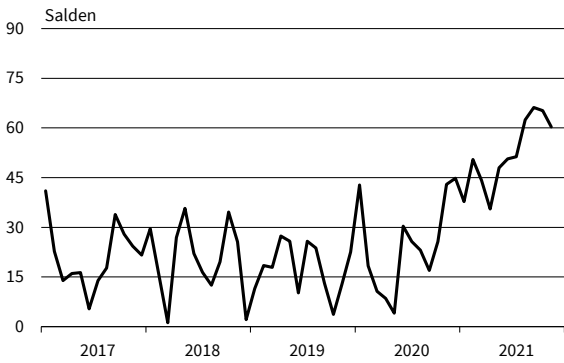
**Internet- und Versandhandel**  
Geschäftsklima, Geschäftslage und Geschäftserwartungen



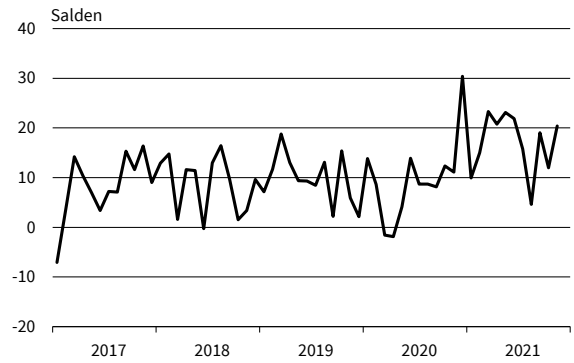
**Internet- und Versandhandel**  
Bestellpläne



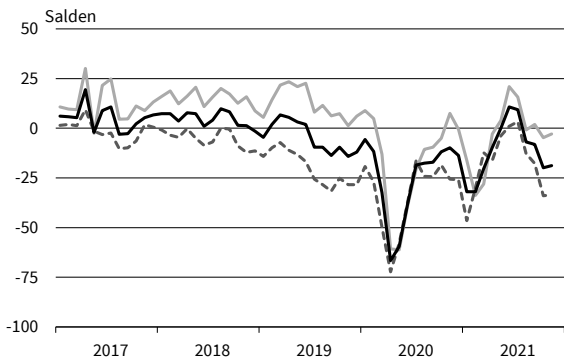
**Internet- und Versandhandel**  
Preiserwartungen



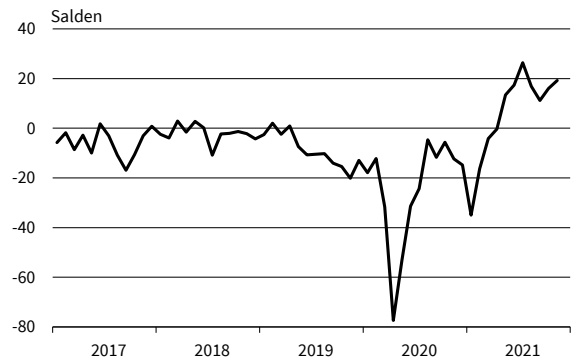
**Internet- und Versandhandel**  
Beschäftigenerwartungen



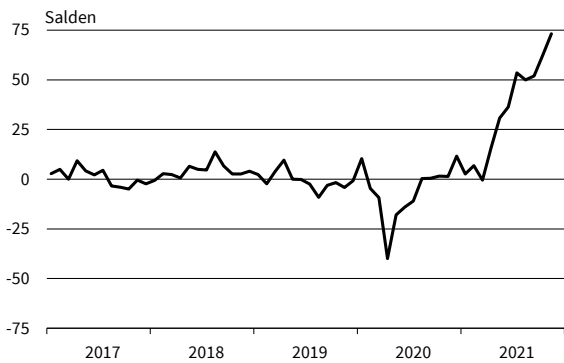
**Kfz, Teile, Zubehör insgesamt**  
Geschäftsklima, Geschäftslage und Geschäftserwartungen



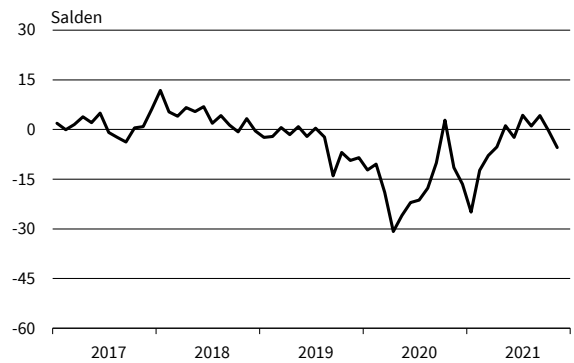
**Kfz, Teile, Zubehör insgesamt**  
Bestellpläne



**Kfz, Teile, Zubehör insgesamt**  
Preiserwartungen



**Kfz, Teile, Zubehör insgesamt**  
Beschäftigenerwartungen



— Geschäftsklima    - - - - - Geschäftslage    ······ Geschäftserwartungen

Werte saisonbereinigt mit X-13 ARIMA-SEATS.  
Quelle: ifo Konjunkturumfragen.

## DIENSTLEISTUNGEN

	11/20	12/20	01/21	02/21	03/21	04/21	05/21	06/21	07/21	08/21	09/21	10/21	11/21
<b>Dienstleistungen</b>													
Geschäftsklima	-3,2	0,3	-3,6	-1,3	6,9	3,8	13,7	22,9	20,0	17,9	19,2	16,6	11,5
Geschäftslage	2,0	6,3	2,9	5,7	9,2	7,8	11,8	21,6	22,7	27,6	26,6	27,2	23,8
Geschäftserwartungen	-8,2	-5,5	-9,9	-8,1	4,6	-0,1	15,6	24,2	17,3	8,7	12,1	6,5	-0,2
Umsatzerwartungen	-1,7	2,6	-1,7	0,1	16,0	11,2	23,9	39,2	31,1	26,3	23,5	25,5	18,3
Preiserwartungen	6,2	9,8	10,9	8,5	13,7	14,4	19,7	26,4	25,6	25,6	26,2	30,9	32,2
Beschäftigterwartungen	4,6	-0,6	-0,4	-3,7	4,1	4,1	9,2	19,1	10,3	15,9	18,5	16,0	15,6
<b>Güterbeförderung im Straßenverkehr</b>													
Geschäftsklima	-15,0	-5,9	-23,5	-11,2	-6,0	-4,7	7,7	17,6	14,6	4,2	0,2	-2,8	-12,5
Geschäftslage	-17,6	2,7	-18,0	-8,9	-1,7	-3,1	9,4	16,9	24,2	5,3	13,7	7,4	-9,5
Geschäftserwartungen	-12,4	-14,0	-28,9	-13,4	-10,2	-6,2	6,0	18,2	5,4	3,1	-12,4	-12,4	-15,5
Umsatzerwartungen	-12,2	-1,8	-20,9	-2,1	9,8	10,8	10,6	31,7	10,0	5,3	8,7	11,5	19,0
Preiserwartungen	-4,9	-5,0	-4,1	8,0	13,1	19,2	23,4	32,0	39,0	40,3	41,1	43,1	64,7
Beschäftigterwartungen	-6,6	-4,0	-5,1	0,4	2,1	5,1	15,6	27,8	7,4	6,7	8,9	13,9	5,8
<b>Lagerei und Speditionen</b>													
Geschäftsklima	-1,4	5,0	1,2	-1,6	6,2	11,9	12,4	20,9	22,7	17,5	18,0	17,9	14,2
Geschäftslage	-6,7	-4,1	-12,3	-6,0	-0,1	8,8	7,6	16,4	21,6	23,8	25,5	20,5	13,4
Geschäftserwartungen	4,1	14,5	15,7	2,8	12,6	15,1	17,4	25,5	23,9	11,3	10,7	15,4	15,1
Umsatzerwartungen	-2,4	14,7	11,3	3,2	19,2	21,8	23,7	38,6	29,8	25,6	13,6	25,0	19,6
Preiserwartungen	4,7	12,7	20,5	14,8	18,5	31,0	30,8	42,3	54,4	51,3	47,2	54,0	56,7
Beschäftigterwartungen	0,7	5,4	-2,0	-9,7	8,7	4,2	7,8	13,5	17,8	18,7	5,5	15,4	15,7
<b>Personenbeförderung (ohne Luftfahrt)</b>													
Geschäftsklima	-31,5	-18,1	-39,3	-33,5	-18,1	-30,9	-20,6	6,0	-3,1	7,8	6,4	26,9	-7,6
Geschäftslage	-35,4	-48,4	-64,9	-58,5	-69,7	-66,5	-69,1	-36,7	-33,5	-10,7	-4,0	0,6	-34,4
Geschäftserwartungen	-27,6	18,2	-8,9	-4,0	54,0	14,1	46,0	60,0	32,9	28,2	17,4	56,7	23,4
Umsatzerwartungen	-23,8	-29,1	-26,8	-6,6	9,8	19,7	29,5	52,8	45,1	28,9	-23,8	11,4	-3,8
Preiserwartungen	-13,7	-12,1	2,1	15,4	16,4	-2,7	27,7	30,3	20,1	8,0	31,0	33,5	40,3
Beschäftigterwartungen	-3,1	-17,4	-40,9	-2,8	-22,4	-12,9	-2,1	37,6	21,5	48,5	41,4	44,7	30,9
<b>Beherbergung</b>													
Geschäftsklima	-78,8	-73,1	-65,6	-53,6	-51,0	-57,8	-37,7	-6,3	3,8	13,5	7,4	10,7	-20,4
Geschäftslage	-98,0	-97,8	-86,3	-77,1	-84,5	-87,2	-89,0	-52,6	-23,6	17,7	4,3	8,7	-18,7
Geschäftserwartungen	-56,1	-42,5	-41,0	-25,6	-7,8	-20,8	37,3	54,5	35,5	9,3	10,4	12,8	-22,1
Umsatzerwartungen	-63,0	-47,1	-60,1	-47,2	-21,9	-32,4	30,2	65,3	63,0	14,3	3,0	12,0	-16,0
Preiserwartungen	-25,6	-22,4	-10,6	-5,1	10,5	13,4	41,5	45,7	39,8	34,3	32,4	33,0	26,4
Beschäftigterwartungen	-46,2	-41,2	-42,2	-37,1	-25,6	-28,9	5,2	25,4	19,5	21,1	20,5	18,4	-1,2
<b>Gastronomie</b>													
Geschäftsklima	-58,2	-63,1	-49,7	-48,1	-35,5	-31,8	-10,4	3,2	9,6	-0,9	2,7	5,4	-11,3
Geschäftslage	-77,5	-100,9	-82,3	-70,5	-67,7	-61,0	-51,4	-30,4	-21,2	-5,5	-9,5	-4,6	-3,2
Geschäftserwartungen	-36,0	-10,9	-8,0	-21,8	4,6	3,4	41,8	43,6	45,8	3,9	15,7	16,0	-19,0
Umsatzerwartungen	-52,3	-34,1	-25,1	-27,6	-1,6	-12,6	31,1	62,2	50,4	14,4	9,8	16,3	-10,3
Preiserwartungen	16,9	6,4	14,7	16,9	31,4	34,1	42,0	55,4	49,6	56,2	48,9	52,5	55,8
Beschäftigterwartungen	-33,6	-33,2	-27,9	-38,0	-14,8	-20,0	3,0	20,7	23,7	3,3	17,8	13,9	10,4
<b>IT-Dienstleistungen</b>													
Geschäftsklima	12,7	22,1	20,9	22,8	30,6	39,7	41,9	47,8	40,0	37,8	37,1	39,2	36,4
Geschäftslage	20,5	27,6	26,7	31,1	35,5	44,2	46,1	53,7	50,4	48,4	47,7	50,1	49,4
Geschäftserwartungen	5,1	16,7	15,2	14,7	25,9	35,2	37,9	42,0	29,9	27,6	27,1	28,7	24,1
Umsatzerwartungen	12,8	21,5	14,7	21,1	32,9	36,5	37,7	50,3	39,4	35,2	36,2	40,9	43,8
Preiserwartungen	2,0	4,9	10,0	6,8	12,7	13,7	14,1	18,1	21,2	21,5	22,0	23,1	27,0
Beschäftigterwartungen	21,6	27,1	30,5	24,6	29,7	36,2	38,2	43,5	43,4	37,0	44,4	47,7	38,6
<b>Informationsdienstleistungen</b>													
Geschäftsklima	34,3	36,7	13,6	13,5	29,0	27,2	35,8	31,4	32,0	39,6	36,2	34,0	35,8
Geschäftslage	31,5	43,4	30,3	28,1	39,8	44,4	44,7	40,9	40,7	49,0	46,1	48,6	45,9
Geschäftserwartungen	37,1	30,3	-1,8	-0,1	18,8	11,2	27,3	22,2	23,5	30,6	26,7	20,2	26,1
Umsatzerwartungen	18,9	42,9	15,2	6,8	23,0	22,4	40,8	44,6	37,6	51,5	26,4	53,9	20,9
Preiserwartungen	11,6	8,0	3,5	14,4	21,6	19,9	31,2	20,2	37,6	15,7	29,5	23,8	34,6

Werte saisonbereinigt mit X-13 ARIMA-SEATS.  
Quelle: ifo Konjunkturumfragen.

## DIENSTLEISTUNGEN

	11/20	12/20	01/21	02/21	03/21	04/21	05/21	06/21	07/21	08/21	09/21	10/21	11/21
<b>Grundstücks- und Wohnungswesen</b>													
Geschäftsklima	9,2	18,4	8,6	10,8	18,8	18,7	20,7	23,9	23,2	25,0	27,0	17,8	13,9
Geschäftslage	23,2	38,7	33,6	39,0	37,1	43,9	39,7	41,7	45,0	45,3	46,1	47,2	41,9
Geschäftserwartungen	-3,9	-0,1	-13,7	-14,0	2,0	-4,0	3,3	7,4	3,4	6,4	9,3	-8,1	-10,9
Umsatzerwartungen	11,0	12,3	12,1	6,7	22,5	13,7	18,9	26,5	27,5	32,4	24,3	16,0	22,0
Preiserwartungen	8,3	11,8	14,8	5,1	9,2	13,1	23,2	21,6	23,2	24,4	22,6	25,7	20,3
Beschäftigterwartungen	14,1	3,2	1,3	2,8	8,6	5,9	7,2	12,9	1,0	3,4	10,1	5,7	12,1
<b>Architekturbüros</b>													
Geschäftsklima	17,7	20,2	19,4	23,7	24,9	30,7	25,5	29,3	26,5	24,2	29,3	30,5	32,0
Geschäftslage	51,0	47,6	51,0	49,1	49,1	62,6	56,2	60,6	58,1	57,0	56,9	62,0	62,6
Geschäftserwartungen	-11,2	-4,2	-8,2	0,8	3,1	2,6	-1,5	1,8	-1,2	-4,5	4,7	2,8	4,9
Umsatzerwartungen	2,3	2,8	7,0	8,9	8,2	10,4	14,7	11,3	9,2	13,5	11,1	8,7	14,3
Preiserwartungen	3,7	1,8	5,7	4,1	13,5	17,8	19,3	21,1	20,9	11,9	15,8	19,5	22,5
Beschäftigterwartungen	18,5	5,6	9,6	7,4	11,1	12,4	13,4	11,4	11,0	10,7	14,6	12,1	15,4
<b>Ingenieurbüros</b>													
Geschäftsklima	13,8	12,3	9,9	19,9	24,7	24,0	32,8	34,7	37,3	33,4	33,3	31,1	29,1
Geschäftslage	39,8	42,2	35,6	38,7	43,7	43,4	50,6	54,2	58,8	55,2	53,4	56,4	52,7
Geschäftserwartungen	-9,3	-14,0	-13,1	2,6	7,3	6,2	16,2	16,7	17,6	13,5	14,8	8,3	7,7
Umsatzerwartungen	-0,9	0,4	-2,0	9,6	18,4	19,0	29,8	29,2	26,8	20,4	19,1	17,1	20,3
Preiserwartungen	3,8	-3,3	4,3	5,3	6,9	10,2	14,9	21,9	20,1	20,2	20,5	24,1	31,8
Beschäftigterwartungen	11,7	8,0	11,2	12,0	16,6	19,4	25,8	30,0	28,8	20,0	24,0	24,7	22,3
<b>Gebäudebetreuung, Garten- und Landschaftsbau</b>													
Geschäftsklima	12,6	6,1	6,6	20,1	15,0	18,7	25,2	31,5	25,7	37,7	34,1	28,7	30,7
Geschäftslage	26,9	28,9	22,1	30,9	28,6	36,3	38,4	42,5	35,4	50,9	50,0	44,0	55,5
Geschäftserwartungen	-0,8	-14,4	-7,9	9,7	2,1	2,3	12,8	21,0	16,4	25,3	19,2	14,3	8,2
Umsatzerwartungen	5,5	-12,1	7,2	16,4	38,8	22,5	16,9	25,1	30,2	36,6	28,7	38,9	36,5
Preiserwartungen	19,8	27,0	27,8	11,8	31,1	28,8	27,3	27,2	30,0	32,8	30,6	27,8	36,8
Beschäftigterwartungen	7,3	-3,0	7,3	13,7	18,3	20,2	4,1	25,2	22,7	25,5	24,3	26,3	34,3
<b>Rechts- und Steuerberatung, Wirtschaftsprüfung</b>													
Geschäftsklima	20,5	29,2	16,0	27,7	24,1	25,9	35,0	35,7	32,1	30,3	39,3	37,6	31,0
Geschäftslage	42,0	50,8	38,4	46,5	33,2	40,7	43,9	45,3	42,5	38,4	57,1	52,9	48,1
Geschäftserwartungen	1,0	9,4	-4,4	10,3	15,2	12,0	26,3	26,6	22,1	22,6	22,7	23,1	15,0
Umsatzerwartungen	13,5	18,6	14,7	16,9	26,0	25,4	34,4	41,5	40,2	28,6	34,6	31,6	30,5
Preiserwartungen	20,9	23,0	26,9	23,7	20,7	26,1	22,1	32,4	33,2	30,4	36,5	32,1	32,9
Beschäftigterwartungen	10,5	19,3	13,3	17,2	17,8	23,8	24,2	26,3	17,2	14,0	32,1	29,3	27,5
<b>Unternehmens- und Public-Relations-Beratungen</b>													
Geschäftsklima	0,6	8,0	3,6	10,4	20,8	21,5	27,8	27,1	28,0	25,4	23,7	25,5	30,3
Geschäftslage	-1,9	2,7	4,4	9,5	14,3	16,4	27,2	24,5	30,1	27,4	27,5	30,3	43,3
Geschäftserwartungen	3,1	13,4	2,8	11,4	27,5	26,6	28,4	29,6	25,8	23,4	20,0	20,9	18,1
Umsatzerwartungen	1,3	10,3	0,0	16,7	19,6	19,9	30,6	34,5	31,9	35,2	31,7	25,2	28,3
Preiserwartungen	-1,8	-3,0	2,3	2,9	2,8	5,2	9,7	12,9	6,4	15,2	13,6	29,8	21,2
Beschäftigterwartungen	0,3	12,7	8,1	8,6	11,0	7,6	22,3	22,0	26,3	25,9	24,0	28,1	21,3
<b>Forschung und Entwicklung</b>													
Geschäftsklima	-1,7	14,0	2,7	3,4	13,2	13,0	20,4	25,3	21,3	21,0	16,6	25,6	26,5
Geschäftslage	16,8	27,4	10,8	13,0	25,2	20,9	28,5	39,0	33,4	36,3	21,0	38,0	38,2
Geschäftserwartungen	-18,6	1,4	-5,0	-5,7	1,9	5,4	12,6	12,4	9,9	6,7	12,2	13,9	15,4
Umsatzerwartungen	-1,3	22,5	7,0	8,8	16,7	23,0	25,9	35,0	20,9	27,6	19,0	34,7	24,7
Preiserwartungen	-0,4	3,0	4,0	11,0	13,2	14,2	25,6	31,2	19,0	34,3	19,0	49,9	27,6
Beschäftigterwartungen	1,4	8,1	8,0	11,4	11,9	19,7	20,0	24,2	6,7	31,9	9,7	43,8	28,4
<b>Werbeagenturen</b>													
Geschäftsklima	-4,8	-0,1	-5,6	-4,4	4,6	4,9	21,3	20,1	23,5	22,5	23,7	30,9	18,5
Geschäftslage	-5,8	-9,6	-4,5	-14,4	-7,6	-5,7	9,3	6,8	10,9	21,3	16,3	17,9	16,8
Geschäftserwartungen	-3,8	10,0	-6,7	6,1	17,5	16,1	33,9	34,2	36,9	23,7	31,3	44,7	20,2
Umsatzerwartungen	-5,7	3,7	-2,5	1,4	16,8	25,1	38,0	46,0	41,3	37,2	34,9	44,8	41,3
Preiserwartungen	1,3	-0,2	7,6	9,1	6,3	7,5	9,3	20,7	18,5	27,2	23,6	19,1	30,3

Werte saisonbereinigt mit X-13 ARIMA-SEATS.  
Quelle: ifo Konjunkturumfragen.

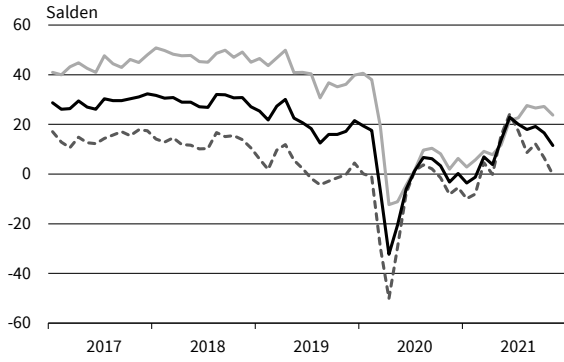
## DIENSTLEISTUNGEN

	11/20	12/20	01/21	02/21	03/21	04/21	05/21	06/21	07/21	08/21	09/21	10/21	11/21
<b>Vermietung beweglicher Sachen</b>													
Geschäftsklima	-14,0	-19,6	-20,6	-12,8	-16,4	-32,5	-8,3	0,9	-6,1	-9,6	5,0	19,6	-20,6
Geschäftslage	-26,4	-32,8	-24,8	-22,9	-35,2	-46,2	-17,2	-15,8	-23,2	-26,4	-8,7	-0,9	-30,0
Geschäftserwartungen	-0,6	-5,3	-16,2	-2,2	4,5	-17,6	1,0	19,0	12,7	8,8	19,7	42,2	-10,6
Umsatzerwartungen	-1,2	-0,2	-25,2	-6,0	2,3	-13,2	20,8	32,6	22,5	14,1	33,5	38,1	-1,2
Preiserwartungen	-2,1	11,4	-12,9	5,3	14,2	2,7	22,8	43,2	19,4	29,8	36,8	63,2	50,9
Beschäftigtererwartungen	2,1	-1,2	-15,1	-21,7	2,2	-11,6	11,4	17,1	2,4	13,3	31,7	35,2	12,1
<b>Personaldienstleistungen</b>													
Geschäftsklima	-2,8	0,6	-11,9	-7,3	6,9	5,2	18,2	34,1	21,4	25,4	31,5	27,1	23,8
Geschäftslage	-28,6	-20,5	-23,8	-22,6	-4,5	-7,0	12,9	22,5	15,5	21,7	18,2	17,9	19,7
Geschäftserwartungen	26,8	24,2	0,9	9,3	19,0	18,2	23,6	46,4	27,5	29,1	45,6	36,6	27,8
Umsatzerwartungen	24,0	25,3	4,2	8,8	25,1	28,5	34,4	49,9	29,4	29,7	44,9	39,8	33,0
Preiserwartungen	6,0	0,5	12,3	18,5	36,2	39,2	15,8	17,8	19,4	25,6	28,9	21,9	29,0
Beschäftigtererwartungen	28,1	36,5	6,9	10,8	20,0	19,6	19,5	40,9	19,2	28,6	36,7	31,1	29,1
<b>Reisebüros, Reiseveranstalter und sonstige Reservierungsdienstleistungen</b>													
Geschäftsklima	-72,0	-62,6	-68,0	-62,4	-50,7	-48,7	-30,6	-3,9	-12,9	-36,5	-31,6	-3,2	-14,2
Geschäftslage	-92,1	-98,8	-104,1	-106,1	-96,1	-92,9	-81,7	-54,1	-50,7	-71,8	-70,9	-43,2	-40,9
Geschäftserwartungen	-48,0	-13,5	-18,4	1,5	14,5	13,8	42,8	63,6	34,4	8,6	19,7	46,9	17,0
Umsatzerwartungen	-68,5	-46,0	-30,6	-19,0	0,2	5,3	44,1	70,0	51,3	26,3	30,2	25,6	13,5
Preiserwartungen	-11,3	-0,1	10,8	14,4	24,6	27,4	29,0	34,7	37,0	20,9	20,4	37,4	46,7
Beschäftigtererwartungen	-53,7	-44,9	-46,6	-37,5	-32,5	-31,3	-17,0	15,0	8,7	-2,5	-7,5	20,8	-0,7
<b>Mobilien-Leasing</b>													
Geschäftsklima	-6,4	3,3	11,6	-7,0	17,9	18,0	30,2	35,6	28,9	39,0	26,2	30,0	31,0
Geschäftslage	-8,1	1,2	8,6	2,2	17,6	20,2	32,5	36,1	29,0	36,4	28,6	38,9	39,5
Geschäftserwartungen	-4,7	5,4	14,5	-15,7	18,2	15,8	27,9	35,1	28,9	41,7	23,9	21,4	22,9
Umsatzerwartungen	2,8	31,4	13,0	13,6	16,3	34,2	44,9	43,4	35,6	40,2	35,0	31,9	16,3
Preiserwartungen	-1,1	2,7	-0,1	1,7	7,2	-1,2	-1,7	16,0	3,8	9,3	4,9	2,6	8,8
Beschäftigtererwartungen	-3,5	-1,1	2,7	-3,6	-0,3	1,3	5,9	7,6	14,3	12,2	22,7	18,5	19,0

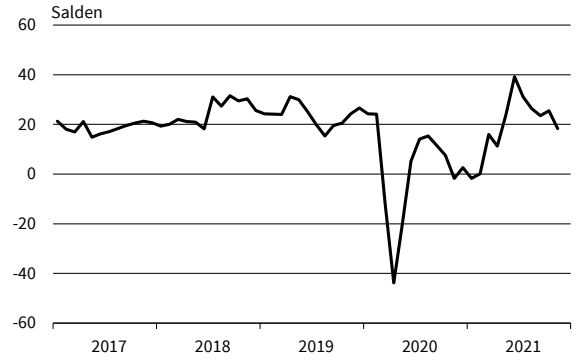
Werte saisonbereinigt mit X-13 ARIMA-SEATS.  
Quelle: ifo Konjunkturumfragen.



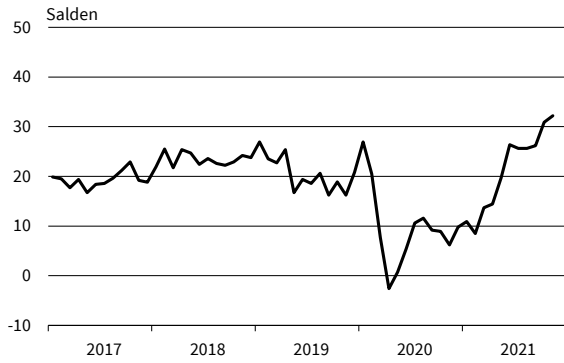
**Dienstleistungen**  
Geschäftsklima, Geschäftslage und Geschäftserwartungen



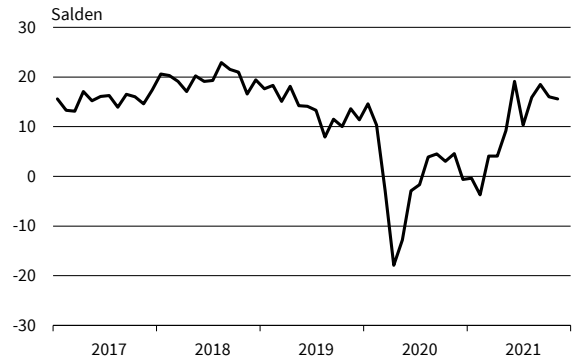
**Dienstleistungen**  
Umsatzerwartungen



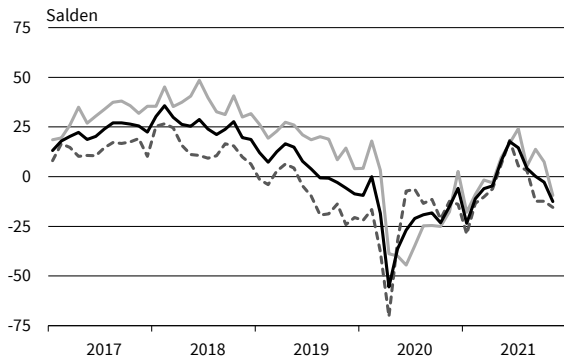
**Dienstleistungen**  
Preiserwartungen



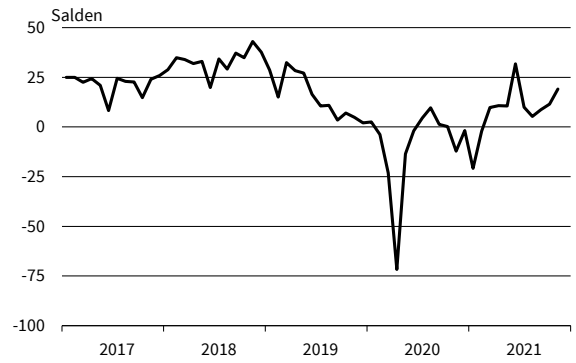
**Dienstleistungen**  
Beschäftigenerwartungen



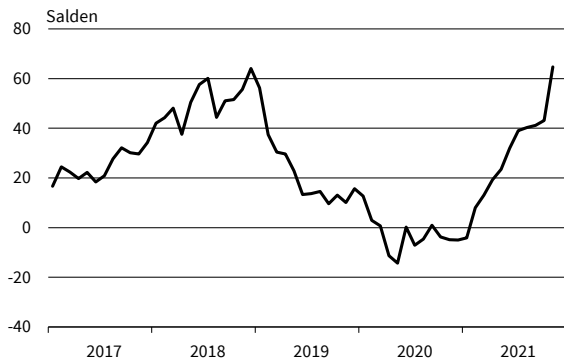
**Güterbeförderung im Straßenverkehr**  
Geschäftsklima, Geschäftslage und Geschäftserwartungen



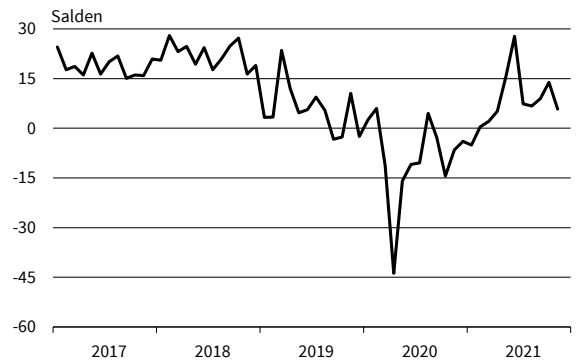
**Güterbeförderung im Straßenverkehr**  
Umsatzerwartungen



**Güterbeförderung im Straßenverkehr**  
Preiserwartungen



**Güterbeförderung im Straßenverkehr**  
Beschäftigenerwartungen

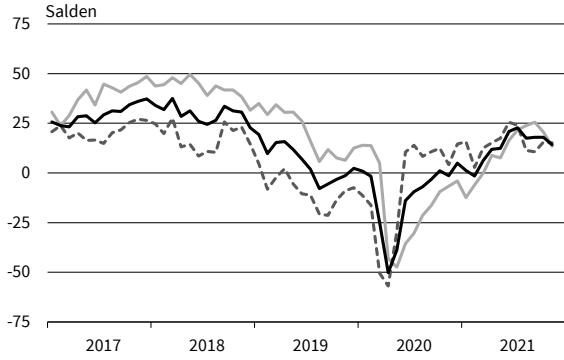


— Geschäftsklima    - - - - - Geschäftslage    ······ Geschäftserwartungen

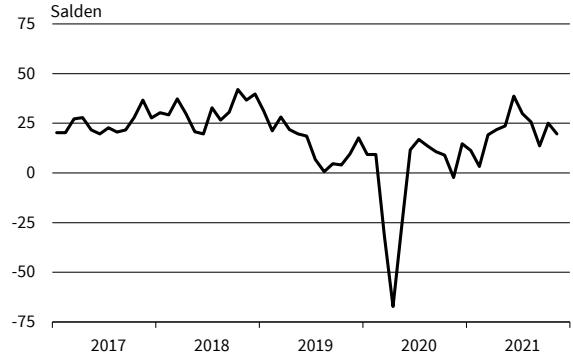
Werte saisonbereinigt mit X-13 ARIMA-SEATS.  
Quelle: ifo Konjunkturumfragen.

# DIENSTLEISTUNGEN

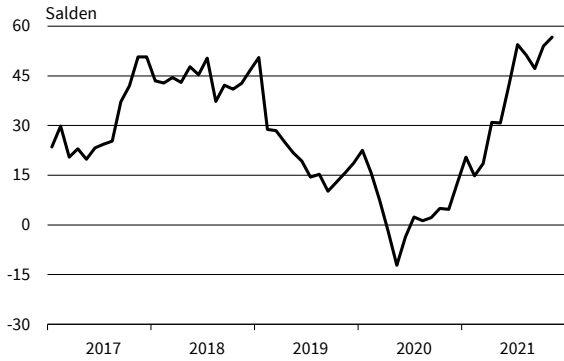
**Lagerei und Speditionen**  
Geschäftsklima, Geschäftslage und Geschäftserwartungen



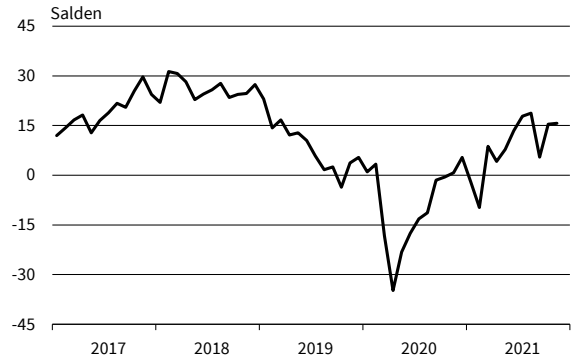
**Lagerei und Speditionen**  
Umsatzerwartungen



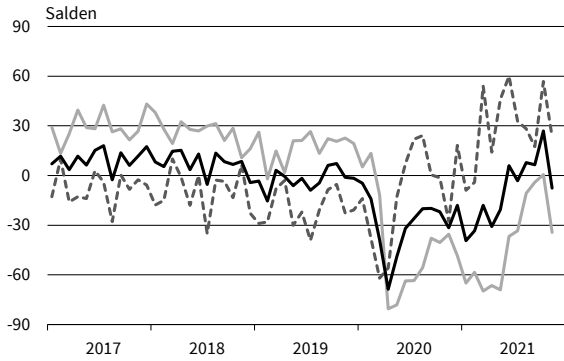
**Lagerei und Speditionen**  
Preiserwartungen



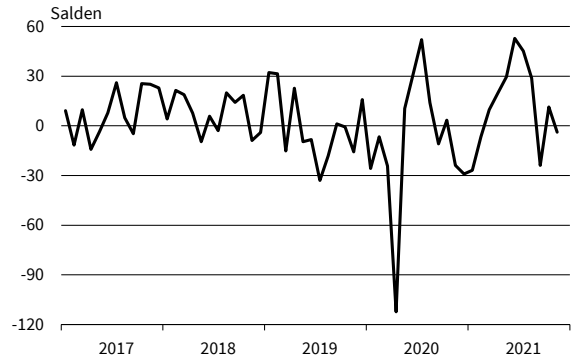
**Lagerei und Speditionen**  
Beschäftigenerwartungen



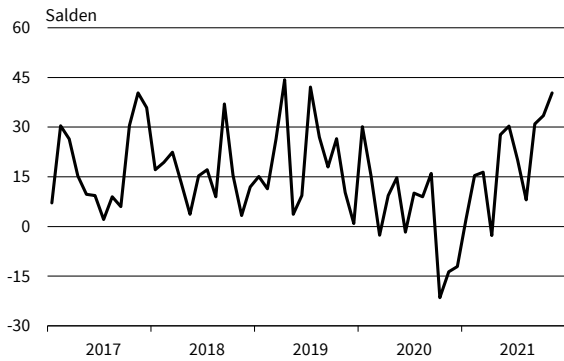
**Personenbeförderung (ohne Luftfahrt)**  
Geschäftsklima, Geschäftslage und Geschäftserwartungen



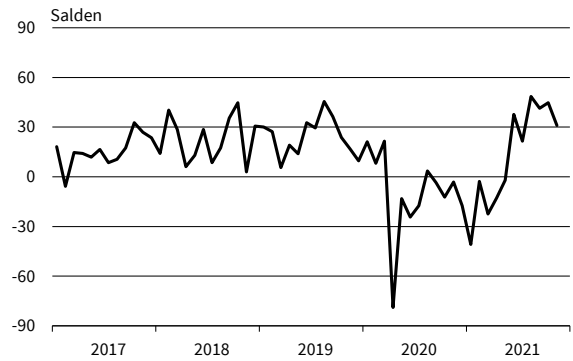
**Personenbeförderung (ohne Luftfahrt)**  
Umsatzerwartungen



**Personenbeförderung (ohne Luftfahrt)**  
Preiserwartungen



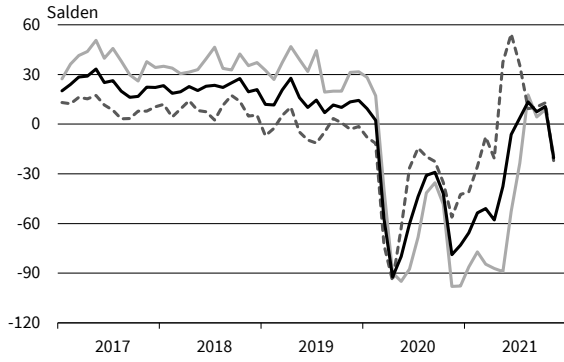
**Personenbeförderung (ohne Luftfahrt)**  
Beschäftigenerwartungen



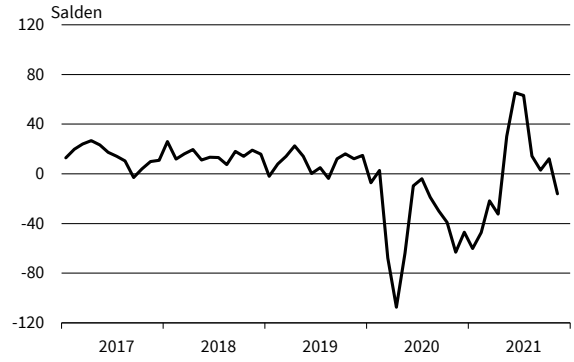
— Geschäftsklima    - - - - - Geschäftslage    ······ Geschäftserwartungen

Werte saisonbereinigt mit X-13 ARIMA-SEATS.  
Quelle: ifo Konjunkturumfragen.

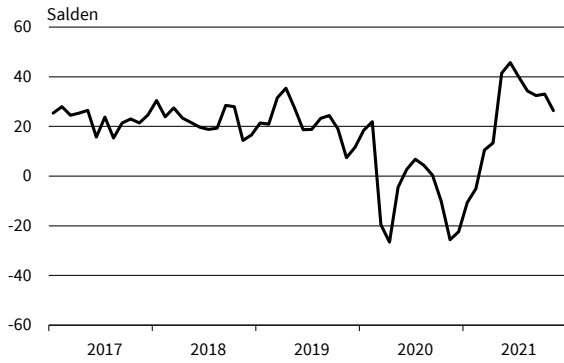
**Beherbergung**  
Geschäftsklima, Geschäftslage und Geschäftserwartungen



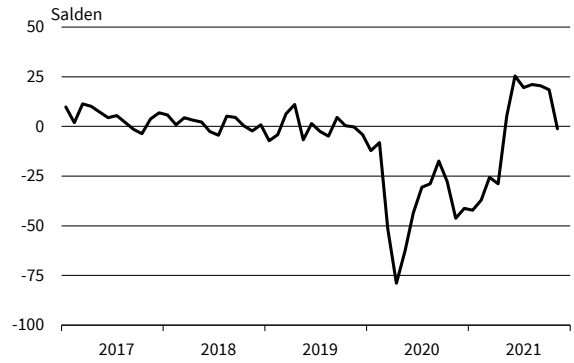
**Beherbergung**  
Umsatzerwartungen



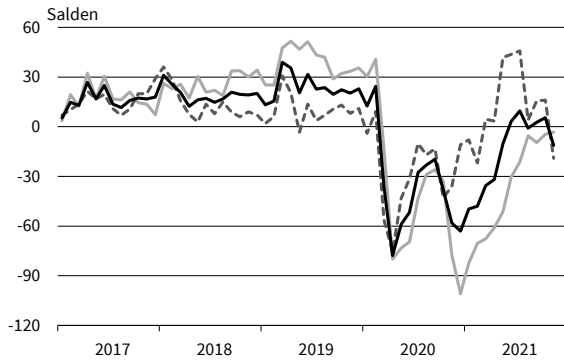
**Beherbergung**  
Preiserwartungen



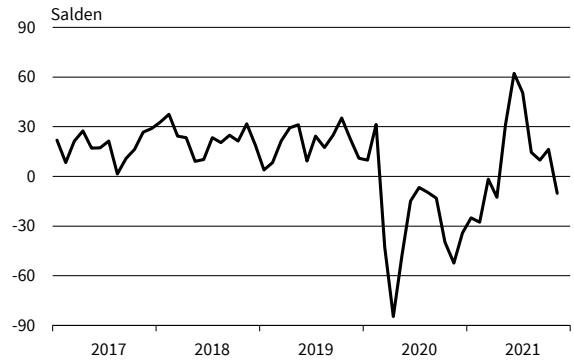
**Beherbergung**  
Beschäftigenerwartungen



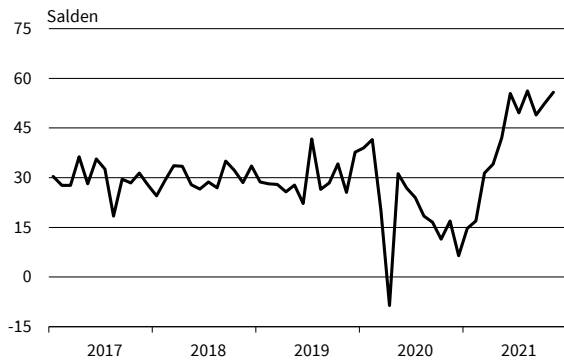
**Gastronomie**  
Geschäftsklima, Geschäftslage und Geschäftserwartungen



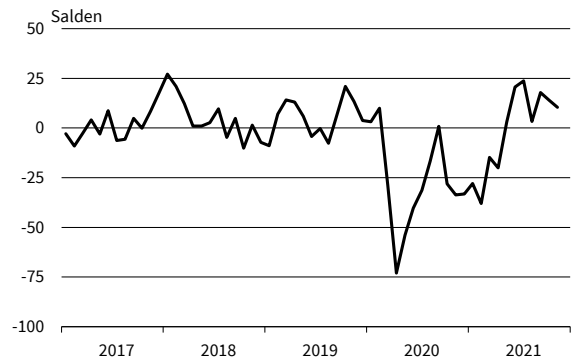
**Gastronomie**  
Umsatzerwartungen



**Gastronomie**  
Preiserwartungen



**Gastronomie**  
Beschäftigenerwartungen

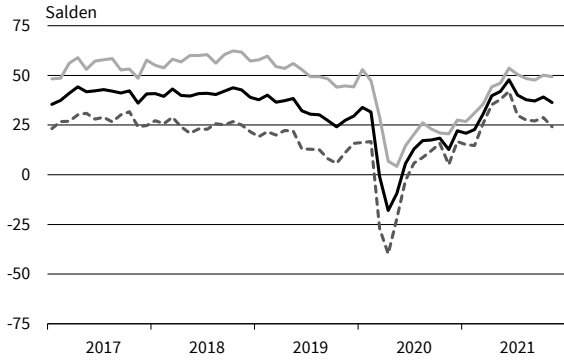


— Geschäftsklima    - - - - - Geschäftslage    ······ Geschäftserwartungen

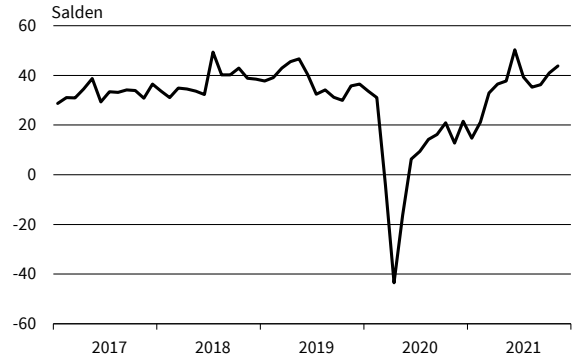
Werte saisonbereinigt mit X-13 ARIMA-SEATS.  
Quelle: ifo Konjunkturumfragen.

# Dienstleistungen

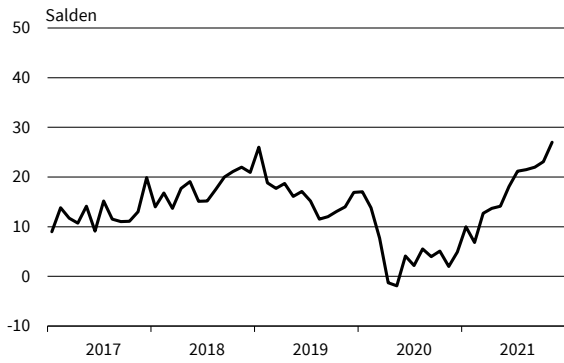
**IT-Dienstleistungen**  
Geschäftsklima, Geschäftslage und Geschäftserwartungen



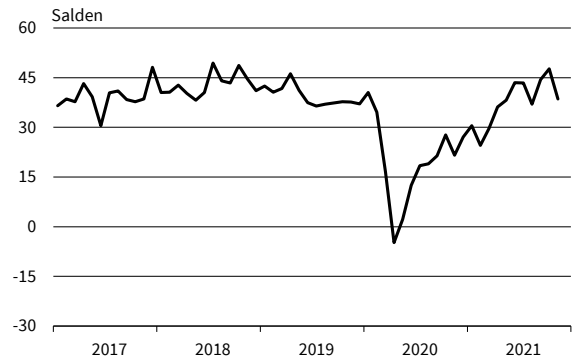
**IT-Dienstleistungen**  
Umsatzerwartungen



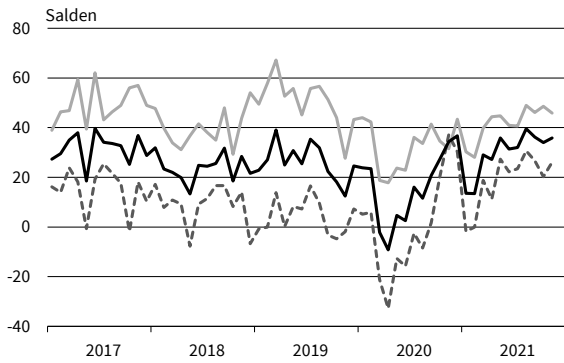
**IT-Dienstleistungen**  
Preiserwartungen



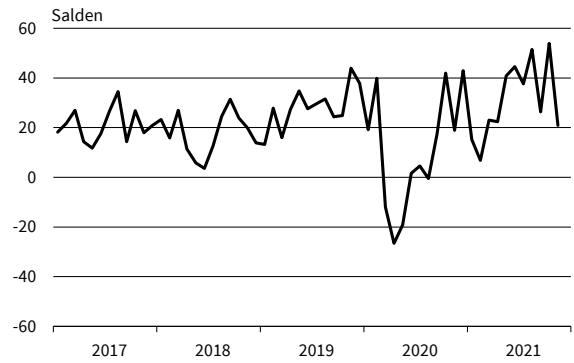
**IT-Dienstleistungen**  
Beschäftigenerwartungen



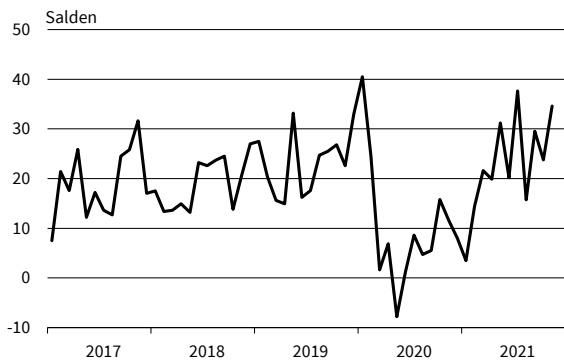
**Informationsdienstleistungen**  
Geschäftsklima, Geschäftslage und Geschäftserwartungen



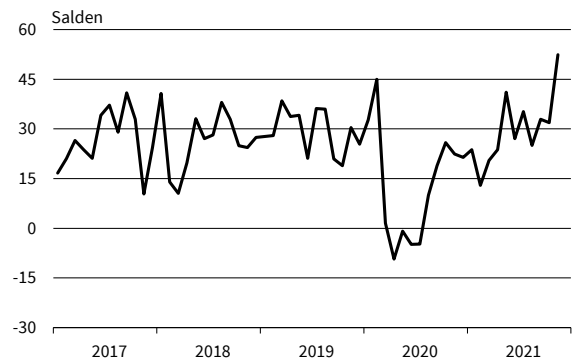
**Informationsdienstleistungen**  
Umsatzerwartungen



**Informationsdienstleistungen**  
Preiserwartungen



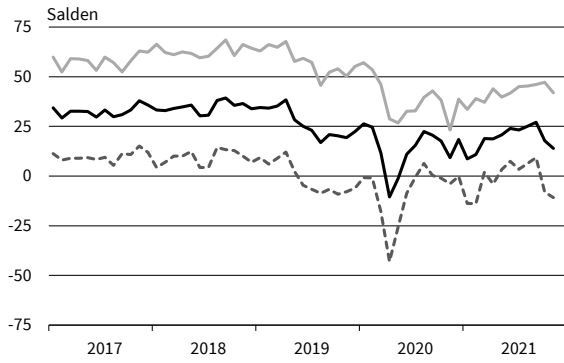
**Informationsdienstleistungen**  
Beschäftigenerwartungen



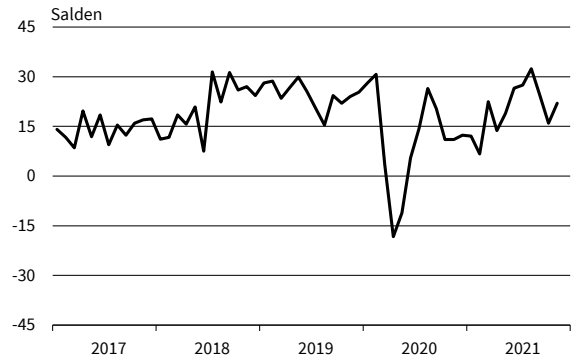
— Geschäftsklima    - - - - - Geschäftslage    ······ Geschäftserwartungen

Werte saisonbereinigt mit X-13 ARIMA-SEATS.  
Quelle: ifo Konjunkturumfragen.

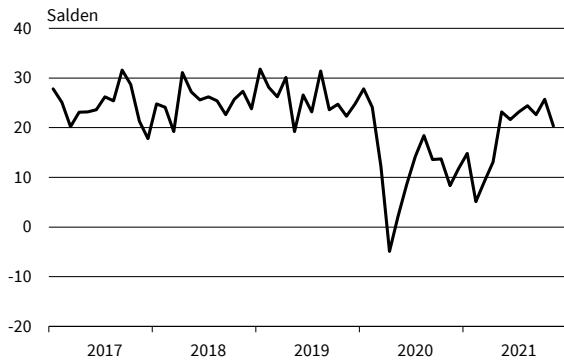
**Grundstücks- und Wohnungswesen**  
Geschäftsklima, Geschäftslage und Geschäftserwartungen



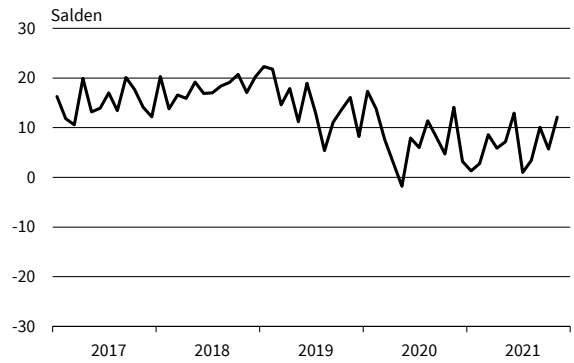
**Grundstücks- und Wohnungswesen**  
Umsatzerwartungen



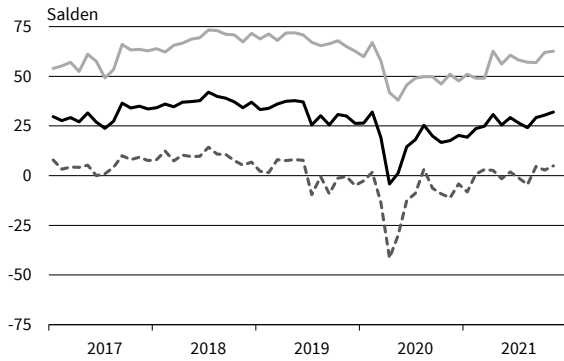
**Grundstücks- und Wohnungswesen**  
Preiserwartungen



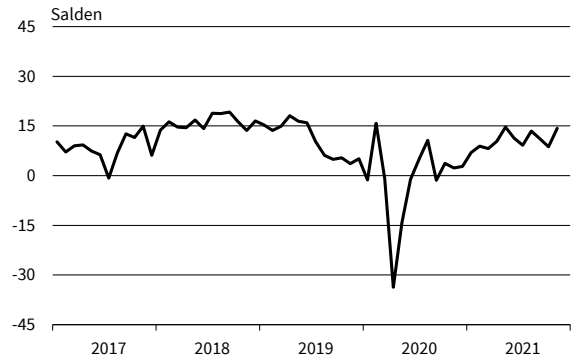
**Grundstücks- und Wohnungswesen**  
Beschäftigtererwartungen



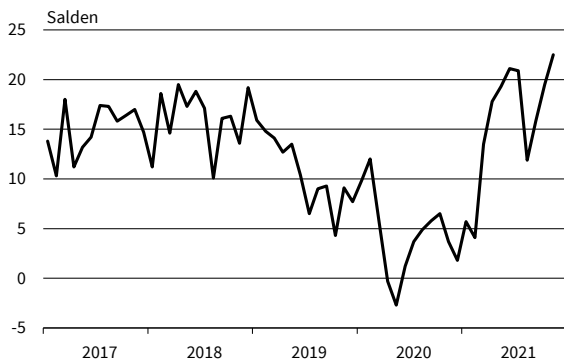
**Architekturbüros**  
Geschäftsklima, Geschäftslage und Geschäftserwartungen



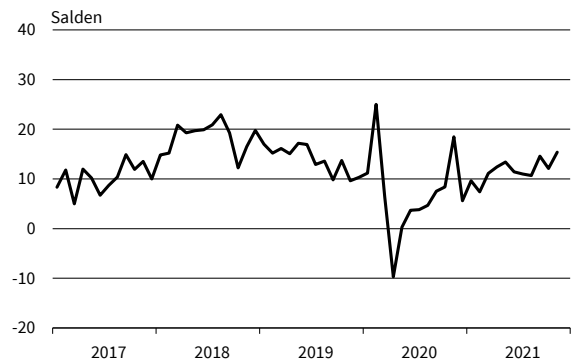
**Architekturbüros**  
Umsatzerwartungen



**Architekturbüros**  
Preiserwartungen



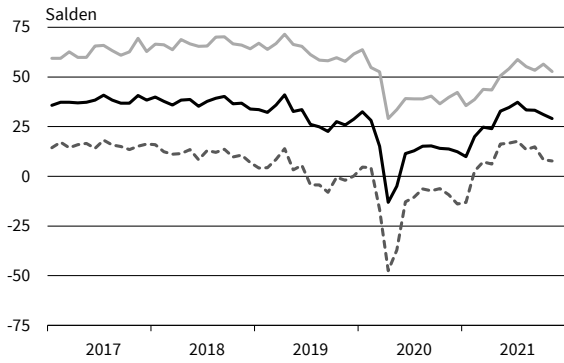
**Architekturbüros**  
Beschäftigtererwartungen



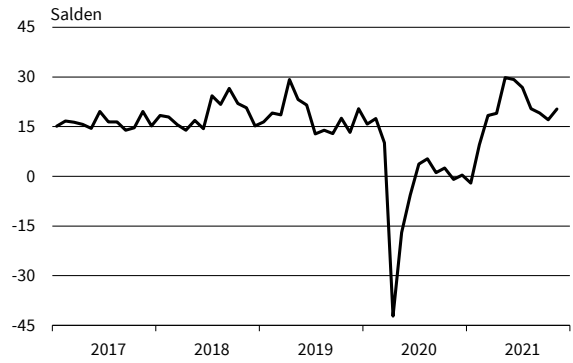
— Geschäftsklima    - - - - - Geschäftslage    ······ Geschäftserwartungen

Werte saisonbereinigt mit X-13 ARIMA-SEATS.  
Quelle: ifo Konjunkturumfragen.

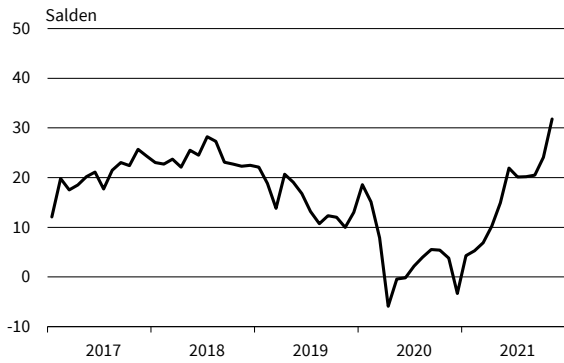
**Ingenieurbüros**  
Geschäftsklima, Geschäftslage und Geschäftserwartungen



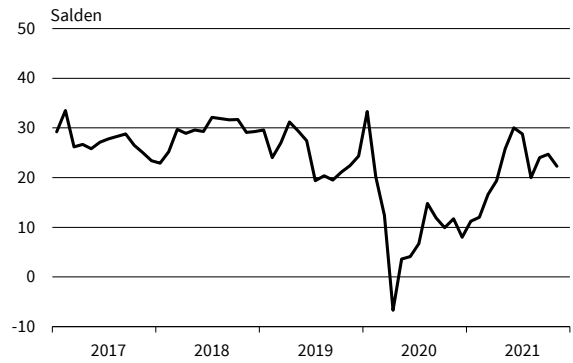
**Ingenieurbüros**  
Umsatzerwartungen



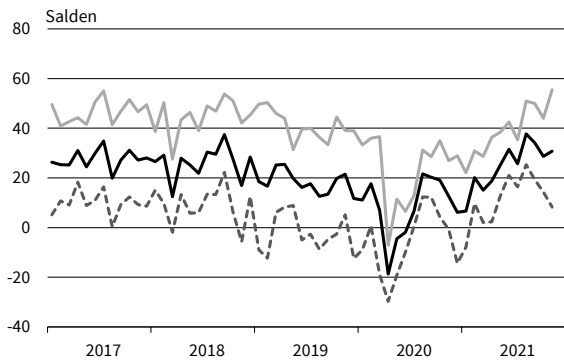
**Ingenieurbüros**  
Preiserwartungen



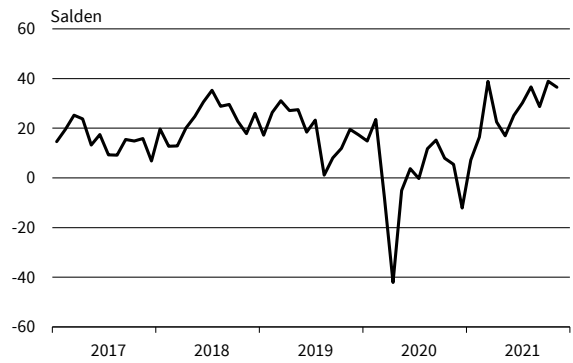
**Ingenieurbüros**  
Beschäftigenerwartungen



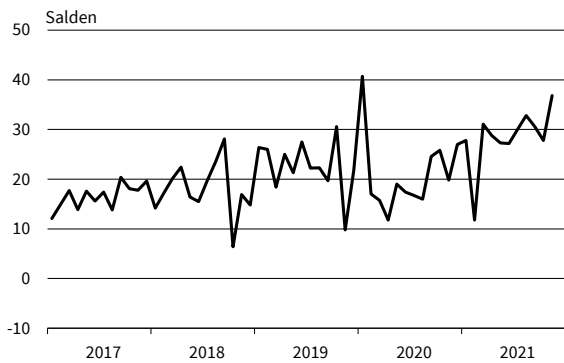
**Gebäudebetreuung, Garten- und Landschaftsbau**  
Geschäftsklima, Geschäftslage und Geschäftserwartungen



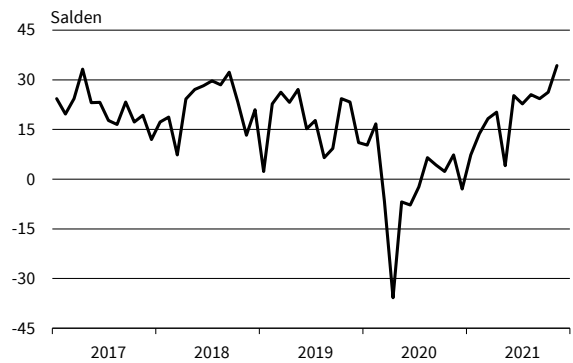
**Gebäudebetreuung, Garten- und Landschaftsbau**  
Umsatzerwartungen



**Gebäudebetreuung, Garten- und Landschaftsbau**  
Preiserwartungen



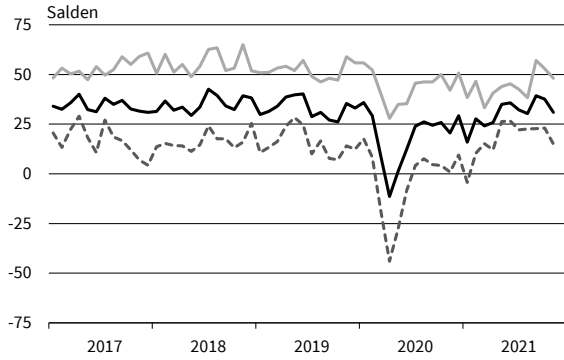
**Gebäudebetreuung, Garten- und Landschaftsbau**  
Beschäftigenerwartungen



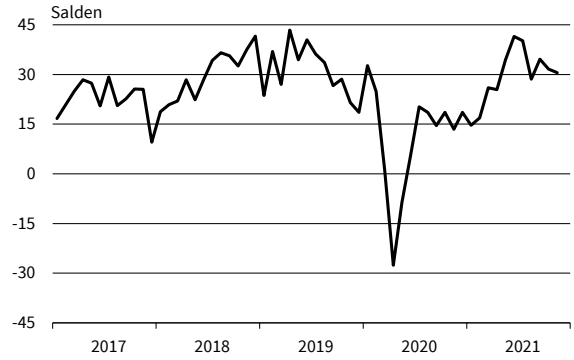
— Geschäftsklima    — Geschäftslage    - - - - - Geschäftserwartungen

Werte saisonbereinigt mit X-13 ARIMA-SEATS.  
Quelle: ifo Konjunkturumfragen.

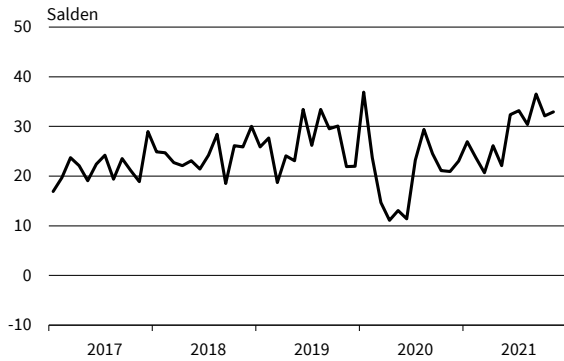
**Rechts- u. Steuerberat., Wirtschaftspr.**  
Geschäftsklima, Geschäftslage und Geschäftserwartungen



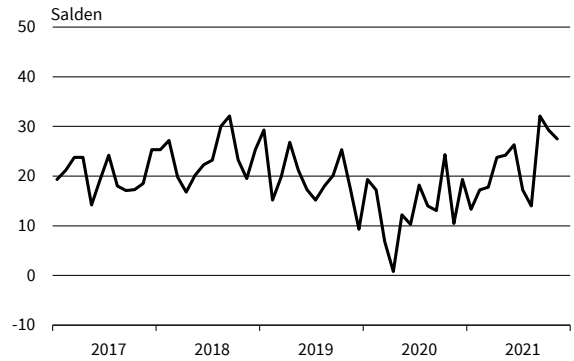
**Rechts- u. Steuerberat., Wirtschaftspr.**  
Umsatzerwartungen



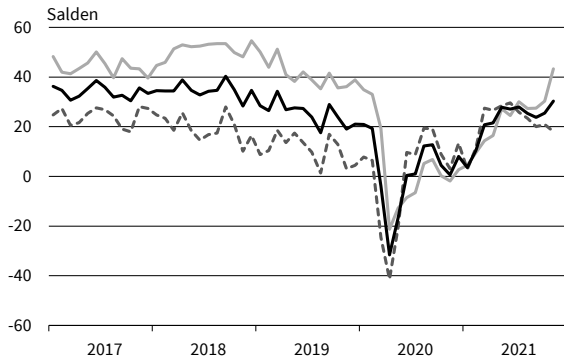
**Rechts- u. Steuerberat., Wirtschaftspr.**  
Preiserwartungen



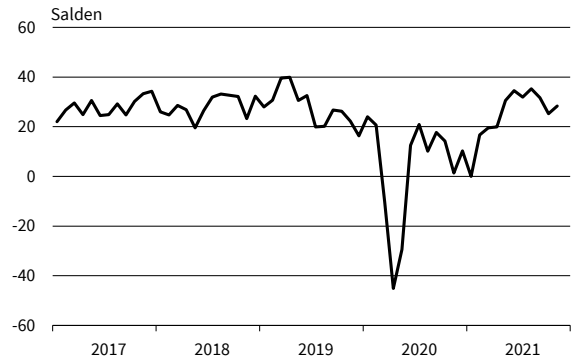
**Rechts- u. Steuerberat., Wirtschaftspr.**  
Beschäftigtererwartungen



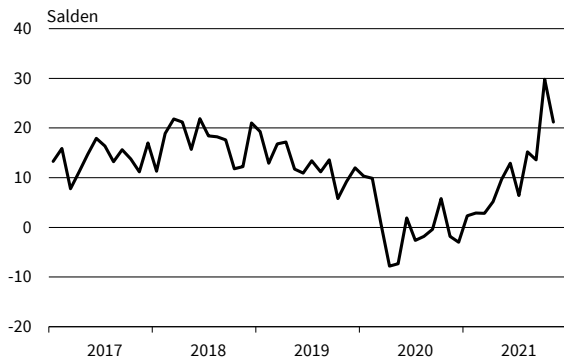
**Unternehmens- u. PR-Beratungen**  
Geschäftsklima, Geschäftslage und Geschäftserwartungen



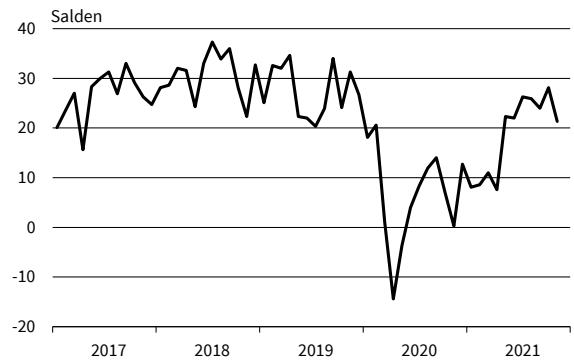
**Unternehmens- u. PR-Beratungen**  
Umsatzerwartungen



**Unternehmens- u. PR-Beratungen**  
Preiserwartungen



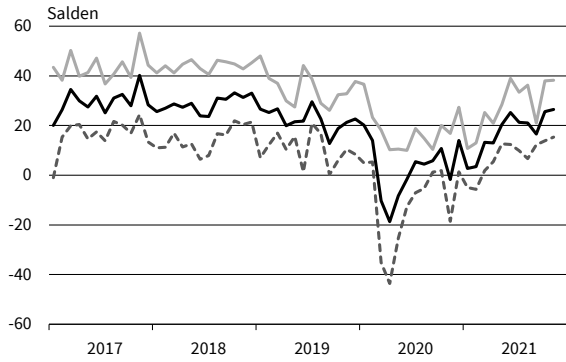
**Unternehmens- u. PR-Beratungen**  
Beschäftigtererwartungen



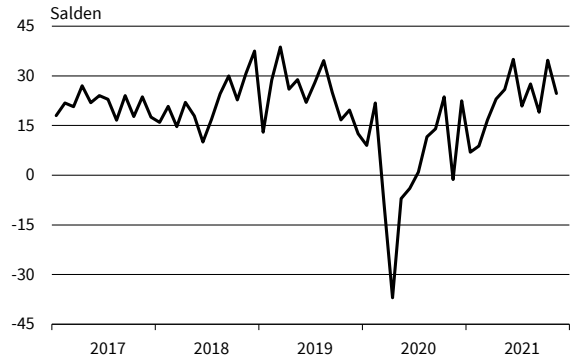
— Geschäftsklima    - - - - - Geschäftslage    . . . . . Geschäftserwartungen

Werte saisonbereinigt mit X-13 ARIMA-SEATS.  
Quelle: ifo Konjunkturumfragen.

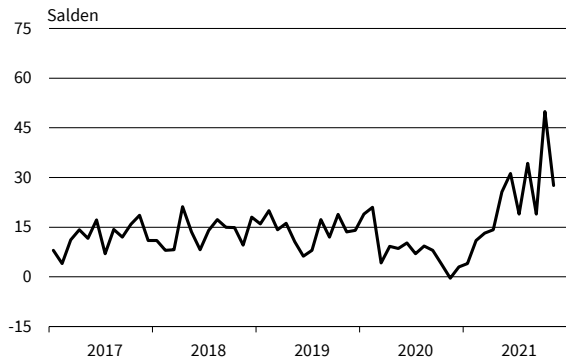
**Forschung und Entwicklung**  
Geschäftsklima, Geschäftslage und Geschäftserwartungen



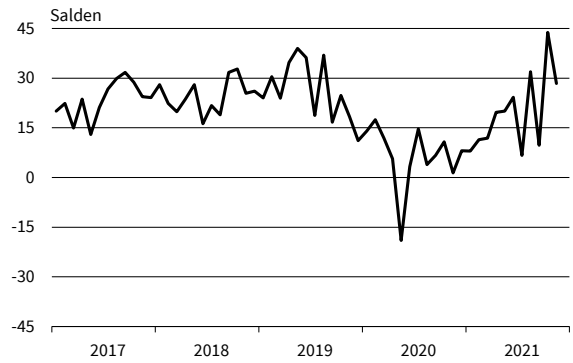
**Forschung und Entwicklung**  
Umsatzerwartungen



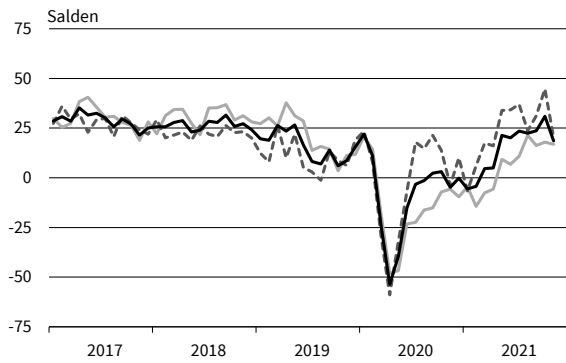
**Forschung und Entwicklung**  
Preiserwartungen



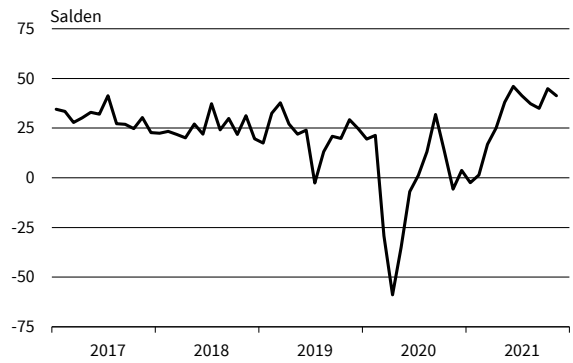
**Forschung und Entwicklung**  
Beschäftigenerwartungen



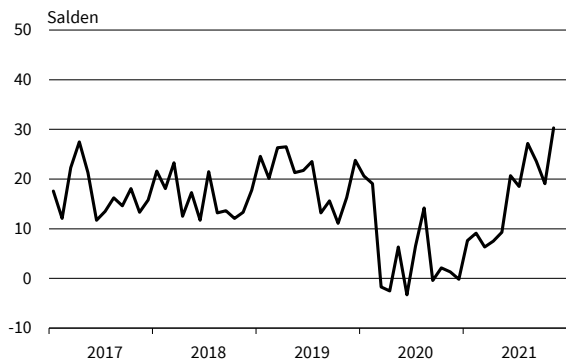
**Werbung und Marktforschung**  
Geschäftsklima, Geschäftslage und Geschäftserwartungen



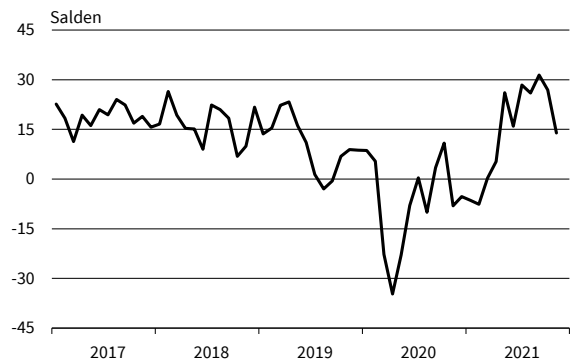
**Werbung und Marktforschung**  
Umsatzerwartungen



**Werbung und Marktforschung**  
Preiserwartungen



**Werbung und Marktforschung**  
Beschäftigenerwartungen

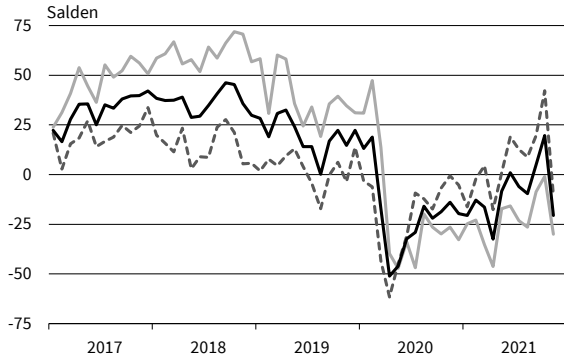


— Geschäftsklima    - - - - - Geschäftslage    ······ Geschäftserwartungen

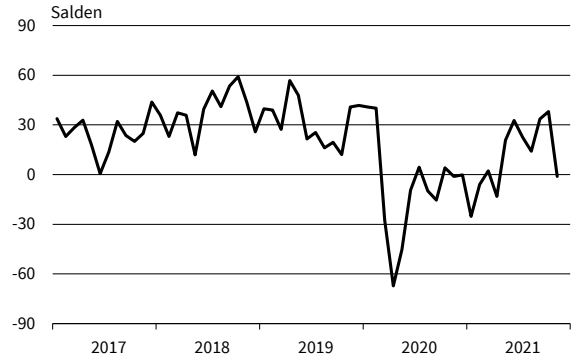
Werte saisonbereinigt mit X-13 ARIMA-SEATS.  
Quelle: ifo Konjunkturumfragen.



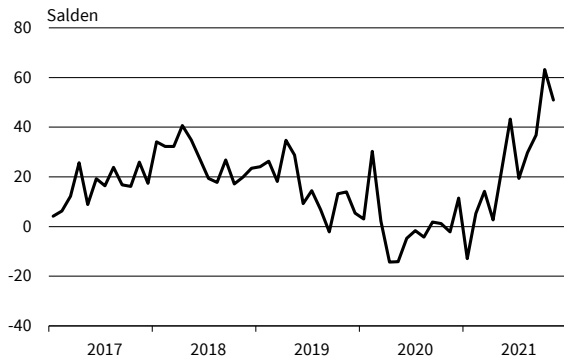
**Vermietung beweglicher Sachen**  
Geschäftsklima, Geschäftslage und Geschäftserwartungen



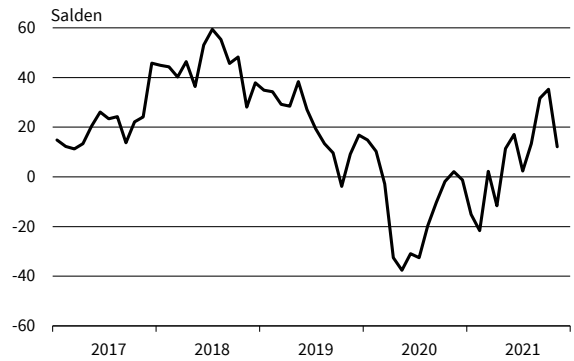
**Vermietung beweglicher Sachen**  
Umsatzerwartungen



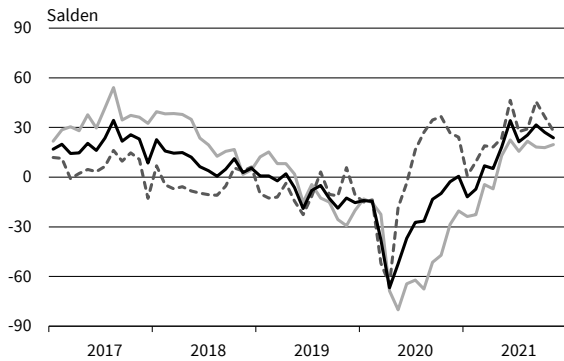
**Vermietung beweglicher Sachen**  
Preiserwartungen



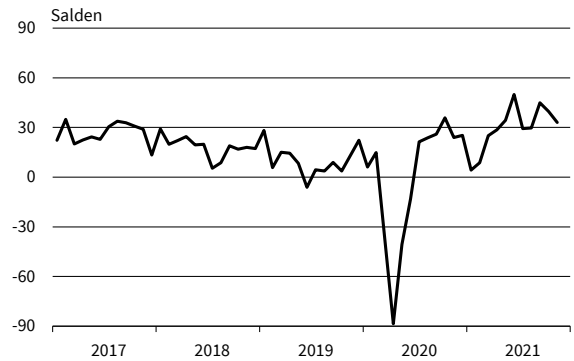
**Vermietung beweglicher Sachen**  
Beschäftigtererwartungen



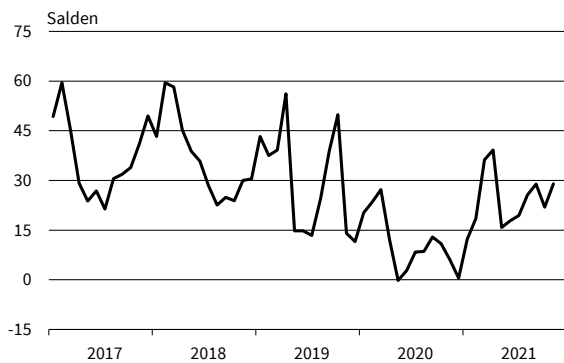
**Personaldienstleistungen**  
Geschäftsklima, Geschäftslage und Geschäftserwartungen



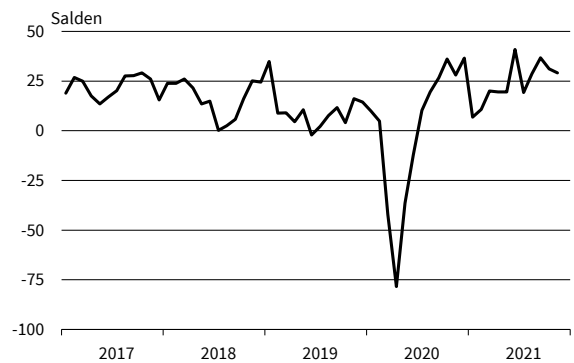
**Personaldienstleistungen**  
Umsatzerwartungen



**Personaldienstleistungen**  
Preiserwartungen



**Personaldienstleistungen**  
Beschäftigtererwartungen

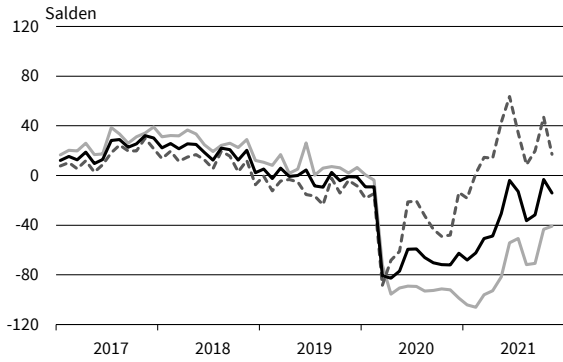


— Geschäftsklima    - - - - - Geschäftslage    ······ Geschäftserwartungen

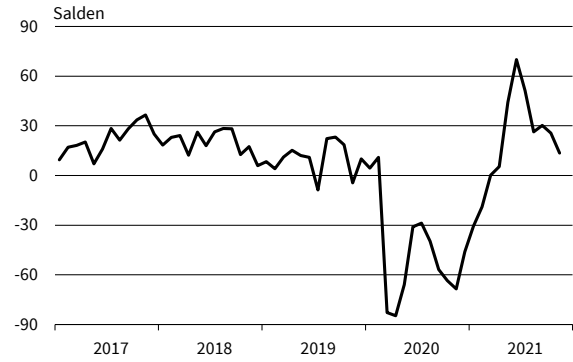
Werte saisonbereinigt mit X-13 ARIMA-SEATS.  
Quelle: ifo Konjunkturumfragen.

## DIENSTLEISTUNGEN

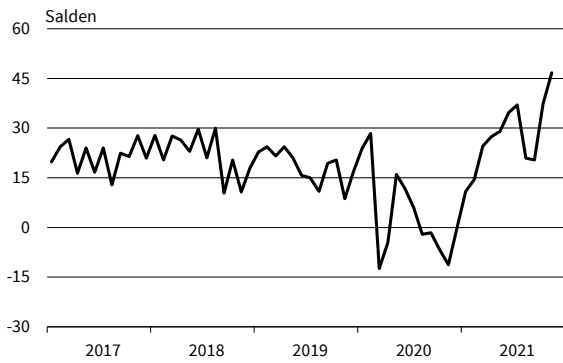
**Reisebüros und Reiseveranstalter**  
Geschäftsklima, Geschäftslage und Geschäftserwartungen



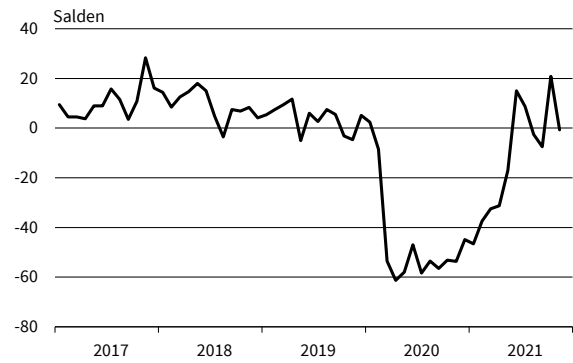
**Reisebüros und Reiseveranstalter**  
Umsatzerwartungen



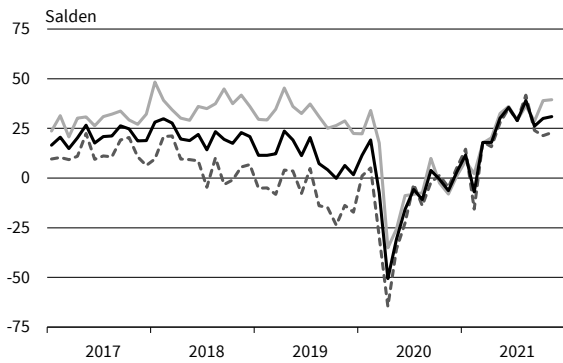
**Reisebüros und Reiseveranstalter**  
Preiserwartungen



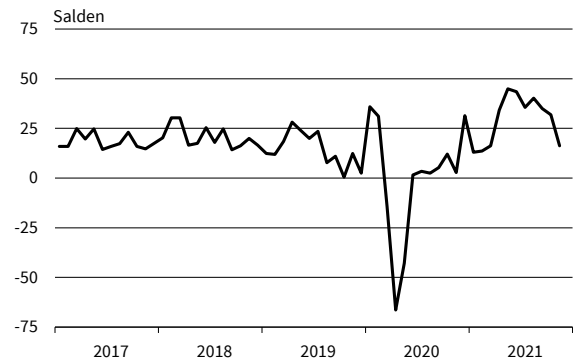
**Reisebüros und Reiseveranstalter**  
Beschäftigenerwartungen



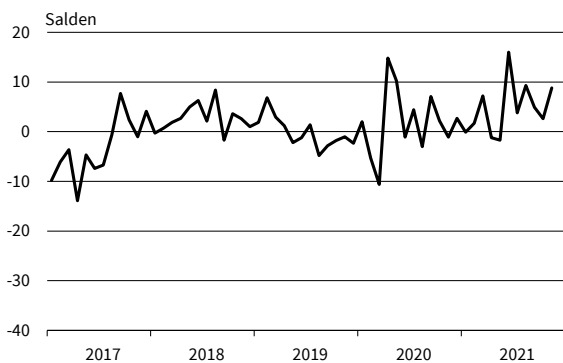
**Mobilien-Leasing**  
Geschäftsklima, Geschäftslage und Geschäftserwartungen



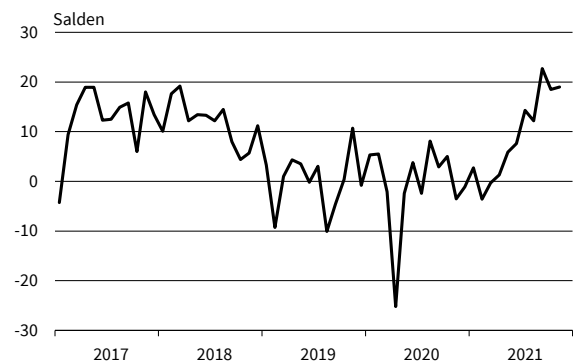
**Mobilien-Leasing**  
Umsatzerwartungen



**Mobilien-Leasing**  
Preiserwartungen



**Mobilien-Leasing**  
Beschäftigenerwartungen



— Geschäftsklima    - - - - - Geschäftslage    ······ Geschäftserwartungen

Werte saisonbereinigt mit X-13 ARIMA-SEATS.  
Quelle: ifo Konjunkturumfragen.

ifo Konjunkturperspektiven  
ISSN 2699-2116

Herausgeber: ifo Institut, Poschingerstraße 5, 81679 München, Postfach 86 04 60, 81631 München,  
Telefon (089) 92 24-0, Telefax (089) 98 53 69, E-Mail: ifo@ifo.de.

Erscheinungsart: online.

Erscheinungsweise: monatlich.

Satz: ifo Institut.

Nachdruck und sonstige Verbreitung (auch auszugsweise):

Nur mit Quellenangabe und gegen Einsendung eines Belegexemplars.

**im Internet:**

**<https://www.ifo.de/publikationen/ifo-konjunkturperspektiven>**