

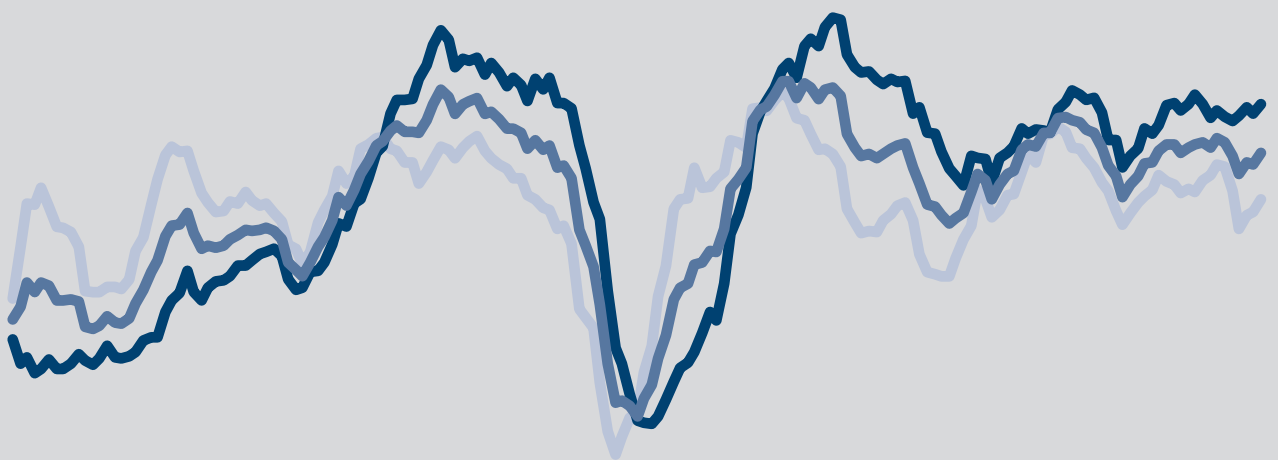
Verarbeitendes Gewerbe

Bauhauptgewerbe

Großhandel

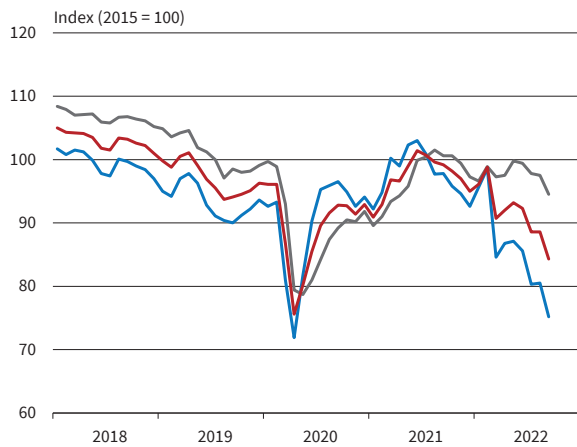
Einzelhandel

Dienstleistungen

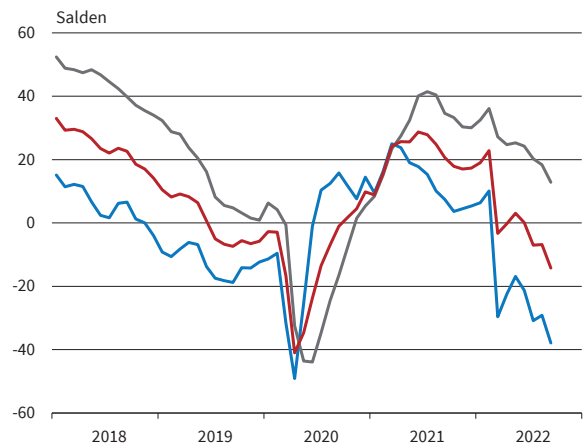


ifo Konjunkturumfragen September 2022

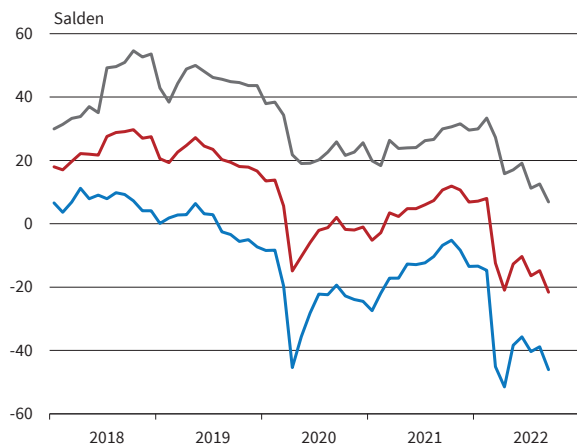
Deutschland¹



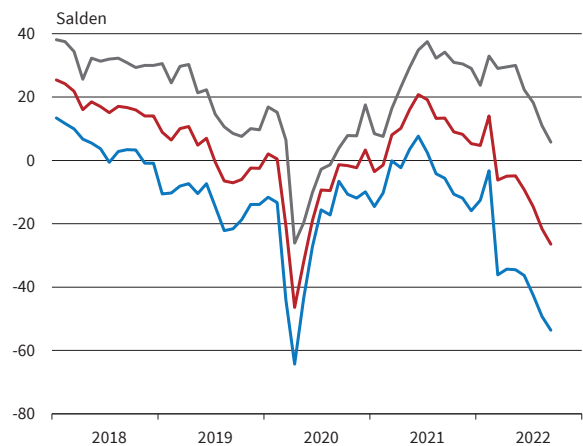
Verarbeitendes Gewerbe



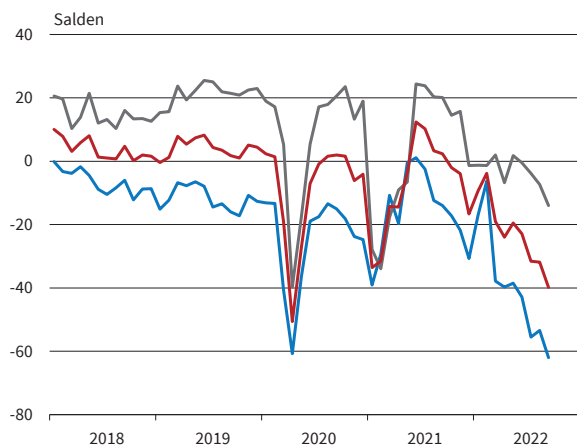
Bauhauptgewerbe



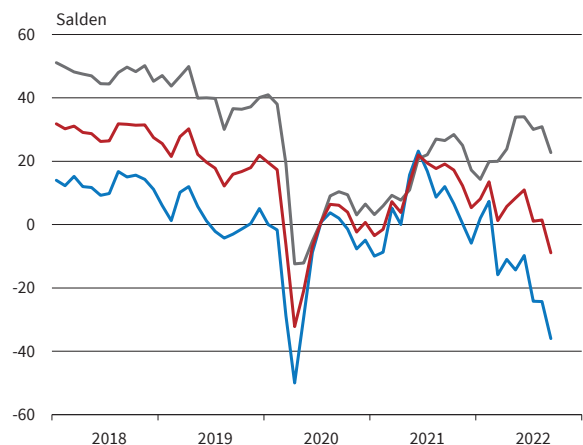
Großhandel



Einzelhandel



Dienstleistungen²



— Geschäftsklima — Geschäftslage — Geschäftserwartungen

* Werte saisonbereinigt mit X-13 ARIMA-SEATS.

¹ Verarbeitendes Gewerbe, Dienstleistungen, Bauhauptgewerbe, Groß- und Einzelhandel.

² Ohne Handel, Kreditgewerbe, Leasing, Versicherungen und Staat.

Bereich	Beurteilung und Entwicklung im Berichtsmonat							Pläne und Erwartungen			
	Geschäftslage Beurteilung	Produktion im Vormonat	Fertigwarenlager Beurteilung	Nachfragesituation im Vormonat	Auftragsbestand (In- und Ausland) im Vormonat	Inlandsverk.preise Beurteilung	Inlandsverk.preise im Vormonat	Produktion für die nächsten 3 Monate	Inlandsverk.preise für die nächsten 3 Monate	Exportgeschäft	Geschäftsentwickl. für 6 Monate
Erläuterungen: Die Gesamtläche jedes Feldes entspricht 100 % der Antworten der meldenden Firmen. Die Balkenunterteilung gibt die unterschiedliche Häufigkeit der Antworten wieder. (Firmenmeldungen in %)	gut befriedigend bzw. saisonüblich schlecht	lebhafter unverändert schwächer	zu klein ausreichend bzw. Lagerh. nicht üblich zu groß	besser unverändert schlechter	höher etwa gleich bzw. nicht üblich niedriger	verhältnismäßig groß ausreichend bzw. nicht üblich zu klein	erhöht nicht verändert gesenkt	Erhöhung keine Veränderung bzw. nicht üblich Rückgang	Erhöhung keine Veränderung Rückgang	Zunahme keine Veränderung bzw. kein Export Abnahme	günstiger etwa gleich ungünstiger
Verarbeitendes Gewerbe	[Stacked bar chart data]										
Vorleistungsgüter	[Stacked bar chart data]										
Investitionsgüter	[Stacked bar chart data]										
Konsumgüter	[Stacked bar chart data]										
Ernährungsgewerbe und Tabakverarbeitung	[Stacked bar chart data]										
Herst. von Textilien	[Stacked bar chart data]										
Herst. v. Holz-, Flecht-, Korb- u. Korkwaren (oh. Möbel)	[Stacked bar chart data]										
Herst. v. Papier, Pappe u. Waren daraus	[Stacked bar chart data]										
Druckerzeugnisse und Vervielfältigung	[Stacked bar chart data]										
Chemische Industrie	[Stacked bar chart data]										
Gummi-u.Kunststoffwaren	[Stacked bar chart data]										
Glasgewerbe, Keramik und Verarbeitung von Steinen und Erden	[Stacked bar chart data]										
Metallerzeugung u. -bearbeitung	[Stacked bar chart data]										
Metallerzeugnisse	[Stacked bar chart data]										
Datenverarbeitungsgeräte und elektronische u. optische Erzeugn.	[Stacked bar chart data]										
Elektrische Ausrüstungen	[Stacked bar chart data]										
Maschinenbau	[Stacked bar chart data]										
Kraftwagen und Kraftwagenteile	[Stacked bar chart data]										
Herst. von Möbeln	[Stacked bar chart data]										

VERARBEITENDES GEWERBE

Berichtsmonat	09/21	10/21	11/21	12/21	01/22	02/22	03/22	04/22	05/22	06/22	07/22	08/22	09/22
Verarbeitendes Gewerbe													
Geschäftsklima	20,6	17,9	17,0	17,3	19,0	22,8	-3,3	-0,3	3,1	0,1	-7,0	-6,8	-14,2
Geschäftslage	34,6	33,3	30,3	30,0	32,5	36,1	27,2	24,7	25,3	24,2	20,3	18,4	12,8
Geschäftserwartungen	7,4	3,6	4,5	5,3	6,4	10,1	-29,6	-22,5	-16,9	-21,3	-30,9	-29,1	-37,9
Auftragsbestandsbeurteilung	27,1	26,3	27,1	28,5	27,1	25,8	26,8	30,0	21,9	25,0	23,5	17,9	16,1
Produktionspläne	28,2	22,2	22,5	25,8	24,8	25,4	7,5	12,4	15,0	13,1	2,8	4,6	-4,1
Exporterwartungen	20,5	13,9	16,8	13,1	16,1	15,8	-3,2	3,1	4,2	3,8	-0,3	-2,8	-6,0
Kapazitätsauslastung (%)		84,9			85,6			85,4			85,4		
Vorleistungsgüter													
Geschäftsklima	26,3	20,1	16,5	17,7	20,5	26,7	5,5	0,0	8,4	0,3	-2,5	-12,3	-20,4
Geschäftslage	48,1	42,5	35,8	33,5	41,3	43,6	39,9	34,9	38,3	35,3	32,0	22,7	16,1
Geschäftserwartungen	6,4	-0,2	-1,2	3,0	1,5	11,1	-23,9	-29,7	-17,7	-29,5	-31,8	-41,8	-50,7
Auftragsbestandsbeurteilung	36,6	32,2	27,6	26,5	26,6	24,3	25,4	23,6	20,8	20,0	20,7	9,7	8,6
Produktionspläne	28,4	16,4	15,9	22,6	25,7	27,5	6,4	7,1	10,6	5,4	-5,2	-8,7	-16,8
Exporterwartungen	25,7	12,0	13,9	10,1	12,9	11,6	1,2	1,7	1,2	-4,7	-7,2	-10,2	-9,6
Kapazitätsauslastung (%)		85,4			85,4			85,6			85,0		
Investitionsgüter													
Geschäftsklima	24,4	24,1	25,4	21,8	26,3	26,2	-1,8	1,4	15,6	5,8	2,8	3,0	3,6
Geschäftslage	35,4	40,5	35,9	36,2	37,6	44,1	25,6	27,2	25,5	22,1	21,3	19,2	22,0
Geschäftserwartungen	14,0	8,7	15,3	8,3	15,6	9,6	-25,9	-21,5	6,2	-9,2	-14,1	-12,0	-13,2
Auftragsbestandsbeurteilung	45,5	45,7	51,4	51,8	51,7	50,0	47,0	50,5	38,8	47,9	46,7	44,1	45,4
Produktionspläne	40,7	40,7	39,8	43,7	34,4	31,0	14,1	17,6	23,5	28,6	25,0	26,8	22,5
Exporterwartungen	33,4	23,4	26,5	17,5	18,5	14,6	-3,9	2,9	8,2	12,9	9,1	12,0	14,0
Kapazitätsauslastung (%)		85,0			87,6			85,0			87,1		
Konsumgüter (ohne Ernährungsgewerbe)													
Geschäftsklima	5,5	5,4	3,1	2,6	4,5	9,6	-1,8	-4,5	-3,4	-4,9	-18,6	-24,0	-30,8
Geschäftslage	12,5	12,6	11,3	13,3	12,2	13,7	11,6	9,7	10,8	10,1	8,5	1,9	-7,7
Geschäftserwartungen	-1,3	-1,6	-4,8	-7,6	-2,9	5,5	-14,4	-17,7	-16,7	-18,9	-42,3	-46,5	-51,1
Auftragsbestandsbeurteilung	-7,1	-3,7	1,7	0,6	-6,2	1,0	-3,2	-4,1	2,6	-10,6	-14,3	-21,4	-25,4
Produktionspläne	12,5	13,9	8,4	13,2	17,6	18,5	6,2	15,2	5,2	7,5	-18,6	-16,5	-20,7
Exporterwartungen	8,3	9,7	11,4	6,1	11,9	12,7	-10,9	0,5	-1,2	-2,0	-13,9	-15,8	-18,9
Kapazitätsauslastung (%)		82,6			84,3			84,8			84,2		
Nahrungs- und Genussmittel													
Geschäftsklima	-1,9	2,7	-0,1	-6,8	-4,2	-4,0	-9,7	-12,7	-10,6	-17,5	-24,1	-23,6	-34,8
Geschäftslage	7,0	13,2	9,3	2,0	4,7	3,9	5,8	2,5	9,5	9,8	3,5	9,5	3,1
Geschäftserwartungen	-10,5	-7,2	-9,0	-15,2	-12,7	-11,6	-24,1	-26,7	-28,8	-41,3	-48,0	-51,4	-65,6
Auftragsbestandsbeurteilung	-16,3	-14,3	-11,4	-8,1	-11,4	-18,8	-5,0	-1,9	-1,8	-3,3	-9,3	-6,2	-6,3
Produktionspläne	24,5	21,3	13,0	7,6	11,5	13,5	10,2	9,9	8,0	1,1	-8,8	-6,0	-21,9
Exporterwartungen	14,5	10,6	7,0	-1,4	1,0	7,5	3,9	0,6	4,5	4,5	1,3	2,7	1,1
Kapazitätsauslastung (%)		80,2			81,5			82,7			81,6		
Maschinenbau													
Geschäftsklima	37,0	31,4	28,3	28,8	30,7	33,0	6,9	9,2	9,4	6,2	7,2	11,2	5,3
Geschäftslage	53,6	51,1	46,8	52,3	50,6	55,0	44,0	44,9	40,5	40,5	41,3	39,5	41,7
Geschäftserwartungen	21,6	13,2	11,2	7,4	12,4	12,9	-24,6	-21,3	-17,8	-23,2	-22,1	-13,7	-25,6
Auftragsbestandsbeurteilung	36,8	37,4	38,2	40,9	41,8	44,5	43,8	44,2	40,5	45,0	49,0	44,9	46,8
Produktionspläne	40,5	31,3	30,4	32,0	30,2	34,8	15,9	15,9	20,3	20,5	22,8	19,3	14,4
Exporterwartungen	22,1	22,6	20,7	21,9	22,8	16,3	-1,8	8,2	7,9	10,8	7,5	8,0	4,0
Kapazitätsauslastung (%)		89,4			89,0			88,2			89,1		
Kraftwagen und Kraftwagenteile													
Geschäftsklima	11,1	5,7	13,9	3,7	11,9	15,4	-26,9	-15,3	8,5	0,0	1,2	-5,2	-4,7
Geschäftslage	14,9	14,9	10,1	2,6	7,2	17,7	-11,4	6,1	10,2	4,8	7,2	-9,8	-5,4
Geschäftserwartungen	7,3	-3,1	17,8	4,8	16,7	13,3	-41,1	-34,5	6,8	-4,7	-4,7	-0,6	-4,0
Auftragsbestandsbeurteilung	49,2	44,4	48,6	48,8	51,4	50,5	42,7	48,7	29,3	40,9	44,2	39,5	40,1
Produktionspläne	36,8	38,8	40,1	51,6	40,9	25,1	1,1	5,7	22,9	37,6	17,3	35,0	29,6
Exporterwartungen	34,2	16,1	26,2	11,4	18,0	9,9	-23,3	-16,6	0,8	7,3	5,2	14,0	16,8
Kapazitätsauslastung (%)		79,6			83,4			82,4			82,9		

Werte saisonbereinigt mit X-13 ARIMA-SEATS.
Quelle: ifo Konjunkturumfragen.

VERARBEITENDES GEWERBE

Berichtsmonat	09/21	10/21	11/21	12/21	01/22	02/22	03/22	04/22	05/22	06/22	07/22	08/22	09/22
Elektrische Ausrüstungen													
Geschäftsklima	28,9	29,9	27,8	30,0	31,1	36,3	25,4	21,5	18,6	17,4	3,9	0,7	1,2
Geschäftslage	55,2	51,2	53,3	46,9	55,2	54,6	57,4	59,7	50,8	52,8	46,6	46,3	43,5
Geschäftserwartungen	5,4	10,5	4,9	14,2	9,3	19,3	-2,6	-11,2	-9,5	-13,1	-31,5	-36,5	-33,8
Auftragsbestandsbeurteilung	55,2	54,6	58,4	58,8	63,0	63,1	62,2	61,2	54,7	53,1	56,5	51,3	41,3
Produktionspläne	44,0	25,7	30,3	36,9	31,1	34,7	35,5	32,1	37,0	33,3	13,3	18,3	6,9
Exportserwartungen	28,0	24,6	30,5	22,6	30,3	29,1	17,7	17,7	16,4	4,7	3,1	-0,4	-1,2
Kapazitätsauslastung (%)		88,4			88,4			88,9			88,6		
Datenverarbeitungsgeräte													
Geschäftsklima	36,8	31,9	23,9	26,5	29,3	20,7	10,7	23,0	17,5	24,7	16,8	13,9	8,1
Geschäftslage	48,5	50,3	41,9	40,5	48,1	25,1	38,3	42,4	40,0	47,8	43,2	47,3	45,7
Geschäftserwartungen	25,8	14,9	7,3	13,4	12,0	16,4	-13,7	5,0	-2,9	3,8	-6,7	-15,1	-23,8
Auftragsbestandsbeurteilung	55,8	52,3	59,4	55,0	54,7	48,9	52,6	47,0	44,0	53,5	49,4	46,8	54,3
Produktionspläne	39,9	36,1	35,3	39,3	41,1	35,6	40,4	36,7	29,9	39,6	38,4	23,0	28,7
Exportserwartungen	35,5	30,4	23,2	17,8		17,4	17,2	27,1	11,4	33,3	21,3	14,8	18,5
Kapazitätsauslastung (%)		90,8			90,5			89,2			90,8		
Materialerzeugung und -bearbeitung													
Geschäftsklima	35,8	19,7	10,9	11,8	25,8	33,7	6,2	2,0	9,7	4,5	-0,1	0,0	-10,5
Geschäftslage	38,9	36,0	19,4	25,3	44,4	43,4	45,5	35,0	39,4	40,3	24,4	32,1	26,9
Geschäftserwartungen	32,8	4,6	2,6	-0,9	8,7	24,4	-26,8	-26,3	-16,2	-26,0	-21,9	-27,7	-41,8
Auftragsbestandsbeurteilung	39,3	24,5	20,1	30,9	33,6	24,0	31,0	25,6	28,6	21,9	18,2	17,5	21,1
Produktionspläne	24,2	25,0	22,4	14,3	25,8	22,5	12,0	15,6	6,3	22,3	-4,4	-2,9	-9,9
Exportserwartungen	15,4	10,9	10,0	4,2	11,8	7,0	0,8	2,1	0,1	-11,7	-2,4	-1,2	-12,9
Kapazitätsauslastung (%)		87,4			88,9			89,5			88,8		
Herstellung von Metallernzeugnissen													
Geschäftsklima	19,1	16,2	9,4	11,1	13,2	17,1	-9,8	-3,9	-0,7	1,3	-7,0	-10,8	-17,7
Geschäftslage	39,4	31,5	25,4	25,7	25,3	32,5	32,4	31,6	28,4	34,7	35,9	31,4	22,7
Geschäftserwartungen	0,5	1,9	-5,4	-2,6	1,8	2,7	-44,3	-33,9	-26,0	-27,4	-42,0	-45,2	-50,8
Auftragsbestandsbeurteilung	16,8	16,3	13,3	12,9	12,7	11,8	16,1	21,4	11,3	18,6	17,1	11,7	8,8
Produktionspläne	18,3	13,1	13,9	15,3	15,2	24,2	-9,2	-0,7	-0,5	2,5	-6,0	-9,4	-16,6
Exportserwartungen	15,6	10,8	7,5	8,2	12,7	10,0	-9,5	0,8	-1,7	-2,2	-10,9	-9,2	-15,4
Kapazitätsauslastung (%)		84,4			84,1			85,8			87,2		
Chemische Industrie													
Geschäftsklima	30,2	24,9	17,5	28,0	15,6	20,5	-6,8	-7,5	-0,2	-11,6	-14,7	-33,1	-36,7
Geschäftslage	54,1	47,3	33,5	35,0	27,2	32,8	23,4	19,8	30,4	22,0	20,9	-8,4	-12,1
Geschäftserwartungen	8,5	4,4	2,6	21,3	4,6	8,9	-32,9	-31,3	-26,8	-40,1	-44,5	-54,5	-58,1
Auftragsbestandsbeurteilung	25,4	18,6	3,3	14,8	-1,3	-3,6	1,9	-2,7	-13,4	-4,1	-1,6	-22,4	-36,3
Produktionspläne	31,5	15,3	9,0	18,1	24,9	21,3	3,5	-3,0	10,8	-14,0	-26,7	-37,7	-46,0
Exportserwartungen	27,0	16,0	11,9	7,6	14,2	12,2	-1,8	-0,5	1,9	2,1	-6,4	-26,9	-30,6
Kapazitätsauslastung (%)		84,5			82,3			81,2			81,5		
Gummi- und Kunststoffwaren													
Geschäftsklima	22,6	19,3	11,8	14,3	14,7	15,4	-15,2	-7,6	-6,3	-2,9	-16,2	-13,7	-17,1
Geschäftslage	42,6	37,8	25,7	31,2	33,5	27,3	22,2	23,7	24,2	22,4	17,0	10,8	10,3
Geschäftserwartungen	4,3	2,2	-1,3	-1,4	-2,6	4,0	-46,2	-34,6	-32,6	-25,3	-44,3	-35,3	-40,9
Auftragsbestandsbeurteilung	31,7	32,6	26,4	16,4	23,3	18,5	14,6	24,4	24,4	16,1	4,7	1,0	3,8
Produktionspläne	19,5	7,0	16,4	19,0	18,7	29,0	-8,4	2,3	2,0	2,3	-3,5	-4,3	-9,8
Exportserwartungen	21,2	6,1	19,8	5,7	1,0	15,0	-15,0	-5,9	-7,5	-4,5	-12,3	-5,5	-11,1
Kapazitätsauslastung (%)		81,6			81,8			84,9			80,1		
Papiergewerbe													
Geschäftsklima	21,4	8,7	13,3	21,0	22,3	14,2	-0,3	-4,5	-4,0	-2,1	-17,6	-26,3	-39,7
Geschäftslage	31,5	23,2	32,9	36,3	32,7	32,1	32,9	24,9	21,8	35,4	20,5	4,7	-4,8
Geschäftserwartungen	11,7	-4,9	-4,7	6,8	12,3	-2,4	-28,8	-30,0	-26,9	-33,6	-49,2	-52,6	-68,4
Auftragsbestandsbeurteilung	45,6	55,1	40,8	48,1	40,1	29,5	17,1	27,6	9,8	33,2	7,6	-1,5	-25,2
Produktionspläne	4,4	17,5	19,8	19,3	14,6	17,0	1,5	-0,4	-2,0	-12,1	-19,7	-18,3	-35,0
Exportserwartungen	17,8	8,1	11,1	10,1	9,5	3,3	2,6	-2,3	2,7	-7,4	-3,0	-1,5	-8,3
Kapazitätsauslastung (%)		89,7			88,5			89,7			89,1		

Werte saisonbereinigt mit X-13 ARIMA-SEATS.
Quelle: ifo Konjunkturumfragen.

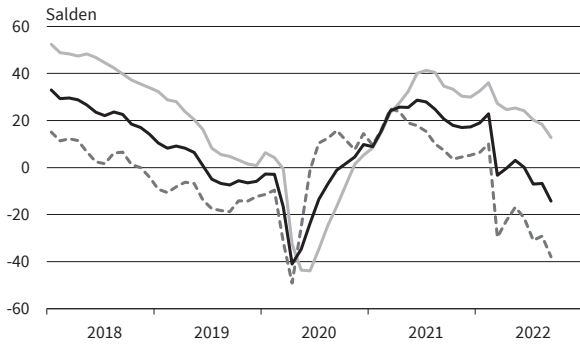
VERARBEITENDES GEWERBE

Berichtsmonat	09/21	10/21	11/21	12/21	01/22	02/22	03/22	04/22	05/22	06/22	07/22	08/22	09/22
Druckerzeugnisse													
Geschäftsklima	8,0	4,5	-2,9	2,8	-0,5	5,1	-3,5	-8,7	-3,1	-10,3	-31,0	-33,0	-33,2
Geschäftslage	4,2	10,4	5,9	8,1	3,4	7,1	10,2	10,1	11,1	4,5	-1,9	-11,1	-0,9
Geschäftserwartungen	11,8	-1,3	-11,4	-2,3	-4,3	3,1	-16,3	-25,9	-16,4	-23,9	-55,7	-52,4	-60,2
Auftragsbestandsbeurteilung	-21,7	-10,5	-6,8	-12,5	-21,8	-13,5	-7,6	-6,2	-5,5	-12,4	-27,3	-32,4	-37,3
Produktionspläne	9,4	2,4	-3,3	-7,5	-5,3	3,1	-6,9	3,5	-0,9	-12,8	-43,1	-33,4	-29,8
Exportserwartungen	1,1	-6,8	-14,7	-17,2	-14,6	-3,9	-16,3	-23,2	-33,3	-25,8	-36,1	-45,2	-43,3
Kapazitätsauslastung (%)		82,4			82,0			83,8			81,6		
Glasgewerbe, Keramik, Verarbeitung von Steinen und Erden													
Geschäftsklima	23,0	20,1	27,4	24,0	20,6	23,5	-1,9	2,2	-6,6	2,2	-9,9	-14,4	-22,5
Geschäftslage	51,2	52,1	51,7	44,9	42,5	47,7	42,5	37,2	40,3	39,3	36,5	33,4	28,3
Geschäftserwartungen	-2,1	-7,8	5,4	4,8	0,7	1,7	-38,1	-27,6	-44,3	-29,2	-47,3	-52,4	-62,0
Auftragsbestandsbeurteilung	29,0	17,6	20,2	28,4	24,9	31,1	33,4	29,5	23,2	10,9	10,8	10,0	11,9
Produktionspläne	8,5	6,8	12,5	12,2	18,5	22,4	5,4	0,2	-3,4	-4,3	-1,8	-9,9	-16,8
Exportserwartungen	14,4	17,0	16,2	32,1	23,8	25,6	0,0	7,1	-2,8	1,8	-6,9	-7,4	-16,7
Kapazitätsauslastung (%)		86,2			85,1			89,1			86,2		
Herstellung von Möbeln													
Geschäftsklima	14,2	21,7	16,0	-0,3	19,0	13,5	-1,6	-4,7	0,6	-11,7	-21,4	-34,1	-45,6
Geschäftslage	31,1	42,7	31,4	22,5	42,1	31,8	31,5	29,5	40,3	39,6	30,2	4,8	-10,2
Geschäftserwartungen	-1,3	2,6	1,7	-20,7	-1,9	-3,4	-29,9	-33,8	-32,6	-52,1	-61,4	-65,6	-74,3
Auftragsbestandsbeurteilung	11,7	18,2	16,7	8,4	13,2	26,3	19,3	27,8	38,1	11,1	12,0	-18,5	-20,9
Produktionspläne	6,3	20,8	6,6	-0,5	17,7	30,8	19,2	13,0	14,8	-1,5	-20,1	-39,2	-41,8
Exportserwartungen	6,3	6,7	9,7	6,7	14,1	13,6	4,4	-5,8	4,2	-12,8	-17,2	-15,0	-25,9
Kapazitätsauslastung (%)		90,8			90,9			94,2			93,2		
Holzgewerbe (ohne Möbel)													
Geschäftsklima	21,8	6,6	9,7	14,0	19,9	30,2	1,5	5,3	0,9	-8,5	-24,8	-20,2	-26,2
Geschäftslage	54,7	31,3	37,1	38,6	43,4	66,1	52,0	48,4	39,6	37,3	29,9	24,6	15,7
Geschäftserwartungen	-6,8	-15,4	-14,5	-8,1	-1,3	-0,8	-38,8	-30,3	-31,5	-45,5	-66,5	-56,1	-60,0
Auftragsbestandsbeurteilung	14,3	15,8	3,9	22,1	24,4	34,1	28,1	20,6	8,3	7,5	-7,2	-1,6	-0,3
Produktionspläne	27,0	2,6	10,6	17,9	21,3	10,7	-0,3	-5,3	-6,5	-21,9	-27,8	-20,0	-31,2
Exportserwartungen	18,2	-8,9	-1,4	1,9	4,8	-1,6	-0,7	6,0	-5,4	-18,0	-22,8	-12,9	-17,9
Kapazitätsauslastung (%)		84,4			87,0			88,9			84,6		
Textilgewerbe													
Geschäftsklima	3,5	2,9	-0,1	-3,2	-16,4	-6,3	-17,9	-36,1	-24,0	-27,2	-30,2	-39,3	-50,8
Geschäftslage	24,1	16,9	11,1	22,8	-9,6	7,6	3,2	-23,3	-10,8	-14,2	-17,2	-14,5	-41,3
Geschäftserwartungen	-15,1	-10,2	-10,7	-26,2	-23,0	-19,3	-36,9	-47,9	-36,4	-39,3	-42,3	-60,8	-59,7
Auftragsbestandsbeurteilung	-3,9	-7,6	-9,7	-4,3	-25,5	-5,8	-27,7	-33,6	-14,6	-15,6	-30,2	-19,5	-46,8
Produktionspläne	4,9	13,9	-3,3	-1,7	2,1	-8,1	-24,5	-17,3	-9,6	-4,6	-21,5	-29,2	-38,3
Exportserwartungen	-8,1	-7,2	-0,3	-8,5	-11,8	-10,5	-20,5	-17,1	-12,7	-9,4	-18,4	-20,2	-15,2
Kapazitätsauslastung (%)		79,5			78,3			76,7			78,5		
Pharmazeutische Erzeugnisse													
Geschäftsklima	-1,2	-5,8	3,4	7,6	10,9	18,1	-6,7	-3,1	-3,5	-2,3	-18,2	-13,9	-23,4
Geschäftslage	10,6	1,1	16,4	21,3	9,9	20,2	0,5	-5,0	-2,6	-2,2	-7,7	13,0	-11,0
Geschäftserwartungen	-12,3	-12,5	-8,9	-5,3	11,9	15,9	-13,6	-1,2	-4,3	-2,3	-28,1	-37,5	-35,0
Auftragsbestandsbeurteilung	-13,0	-10,6	8,0	6,8	-13,5	11,3	-4,0	-6,3	-6,9	-21,1	-10,9	-15,5	-5,4
Produktionspläne	-1,8	4,9	11,3	22,8	19,3	23,0	17,8	46,0	14,6	24,4	11,3	-3,0	7,6
Exportserwartungen	15,1	8,6	18,7	29,3	28,3	39,9	2,1	34,0	11,1	15,1	-14,0	-13,2	-6,7
Kapazitätsauslastung (%)		76,1			79,4			79,2			80,9		

Werte saisonbereinigt mit X-13 ARIMA-SEATS.
Quelle: ifo Konjunkturumfragen.

VERARBEITENDES GEWERBE

Verarbeitendes Gewerbe
Geschäftsklima, Geschäftslage und Geschäftserwartungen



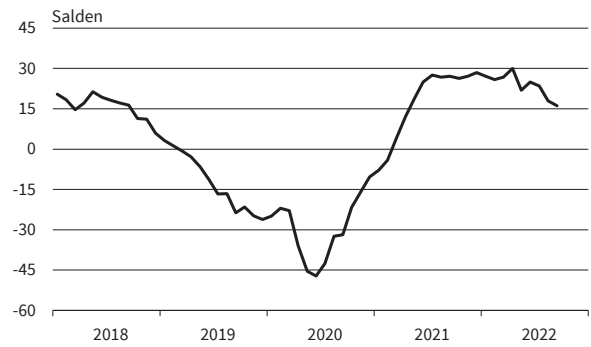
Verarbeitendes Gewerbe
Exportserwartungen



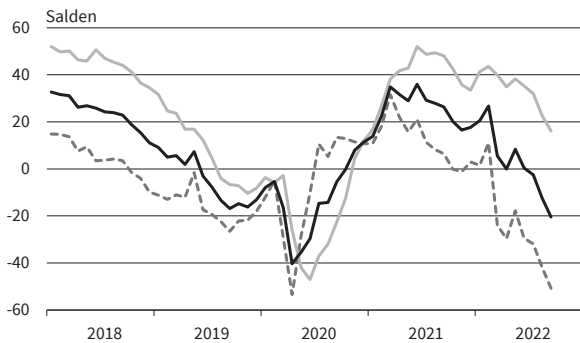
Verarbeitendes Gewerbe
Produktionspläne



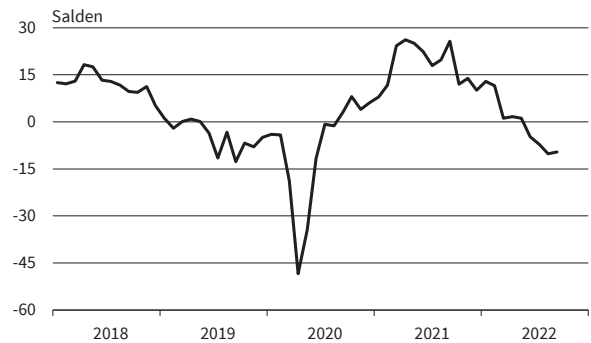
Verarbeitendes Gewerbe
Auftragsbestandsbeurteilung



Vorleistungsgüter
Geschäftsklima, Geschäftslage und Geschäftserwartungen



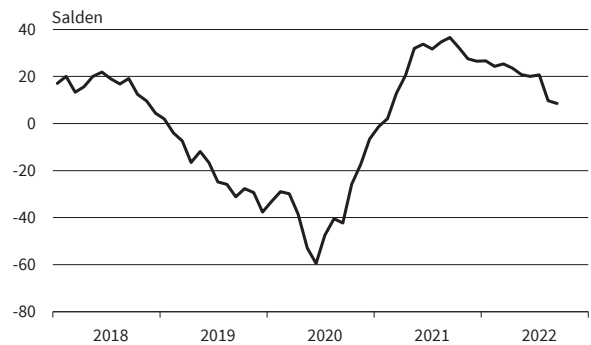
Vorleistungsgüter
Exportserwartungen



Vorleistungsgüter
Produktionspläne



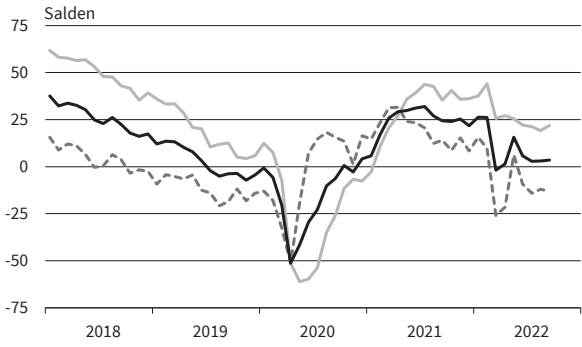
Vorleistungsgüter
Auftragsbestandsbeurteilung



— Geschäftsklima - - - - - Geschäftslage Geschäftserwartungen

Werte saisonbereinigt mit X-13 ARIMA-SEATS.
Quelle: ifo Konjunkturumfragen.

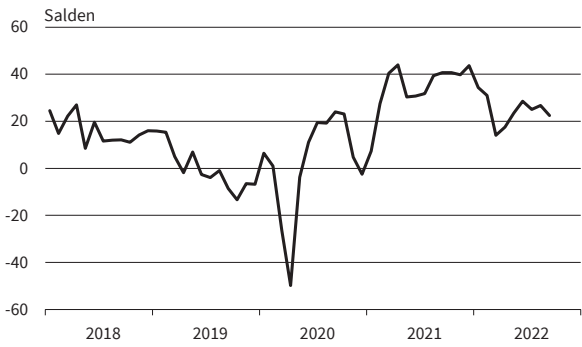
Investitionsgüter
Geschäftsklima, Geschäftslage und Geschäftserwartungen



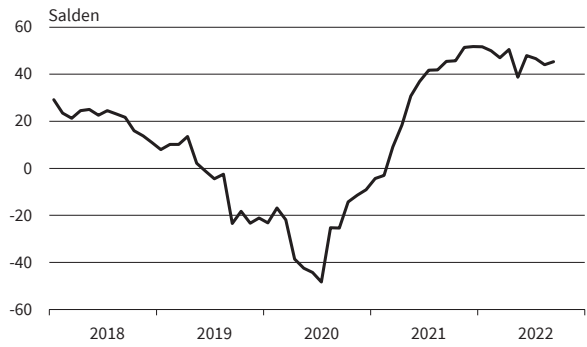
Investitionsgüter
Exportserwartungen



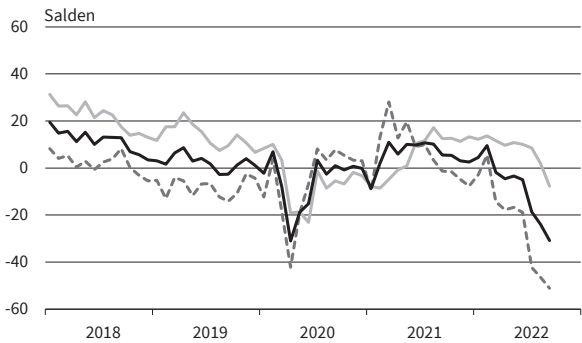
Investitionsgüter
Produktionspläne



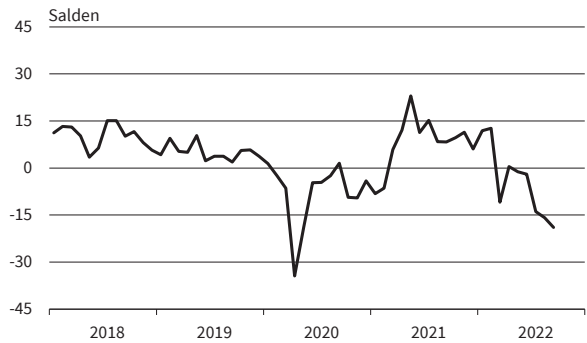
Investitionsgüter
Auftragsbestandsbeurteilung



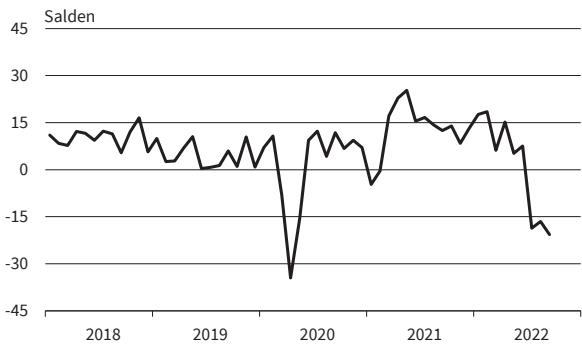
Konsumgüter (ohne Ernährungsgewerbe)
Geschäftsklima, Geschäftslage und Geschäftserwartungen



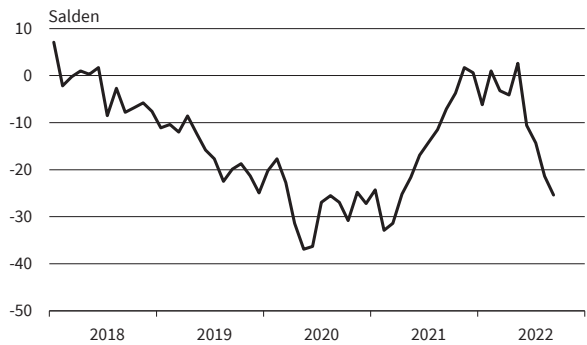
Konsumgüter (ohne Ernährungsgewerbe)
Exportserwartungen



Konsumgüter (ohne Ernährungsgewerbe)
Produktionspläne



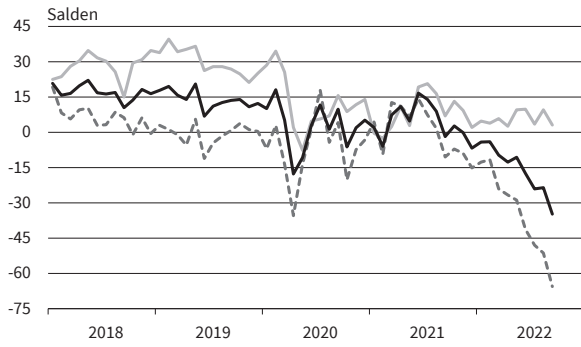
Konsumgüter (ohne Ernährungsgewerbe)
Auftragsbestandsbeurteilung



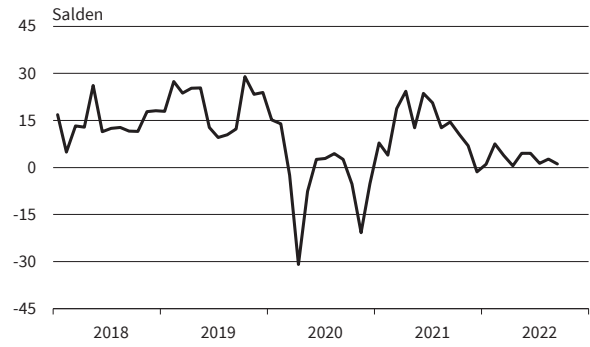
— Geschäftsklima - - - - - Geschäftslage ······ Geschäftserwartungen

Werte saisonbereinigt mit X-13 ARIMA-SEATS.
Quelle: ifo Konjunkturumfragen.

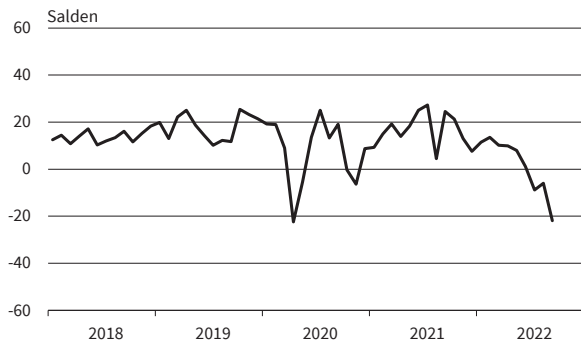
Nahrungs- und Genussmittel
Geschäftsklima, Geschäftslage und Geschäftserwartungen



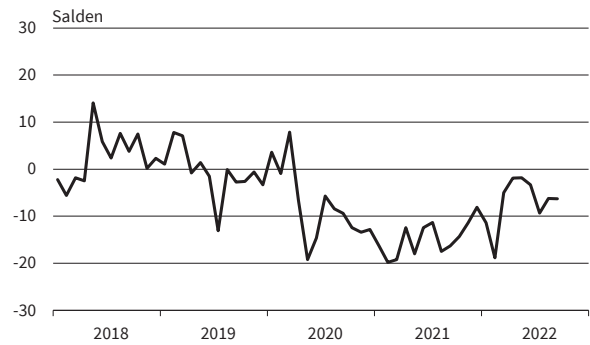
Nahrungs- und Genussmittel
Exportserwartungen



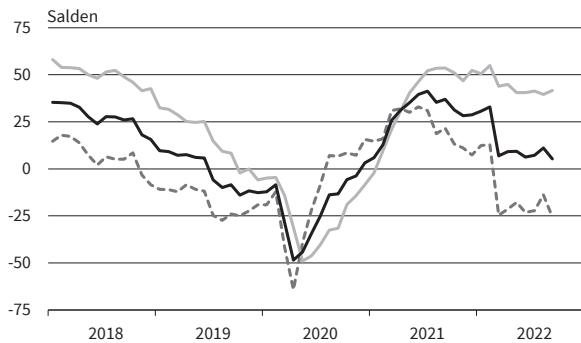
Nahrungs- und Genussmittel
Produktionspläne



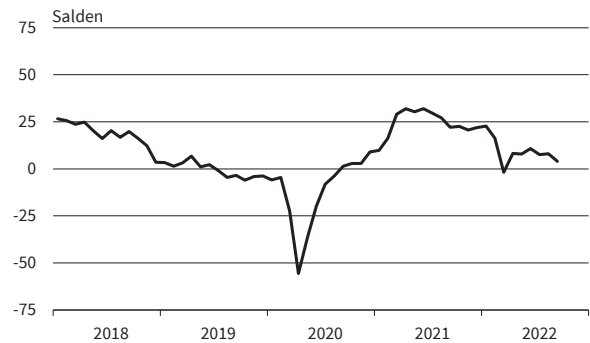
Nahrungs- und Genussmittel
Auftragsbestandsbeurteilung



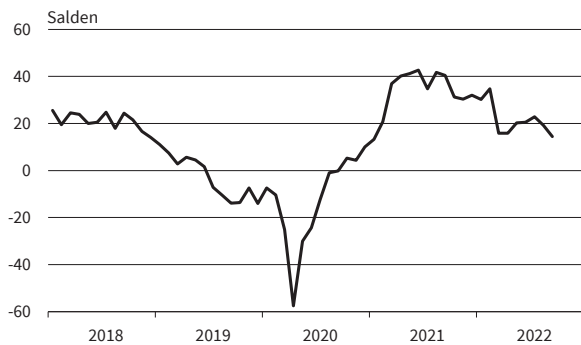
Maschinenbau
Geschäftsklima, Geschäftslage und Geschäftserwartungen



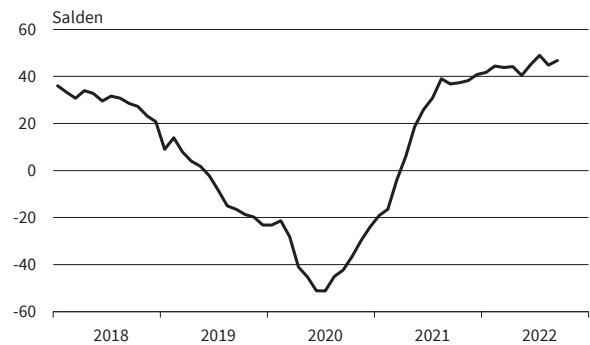
Maschinenbau
Exportserwartungen



Maschinenbau
Produktionspläne



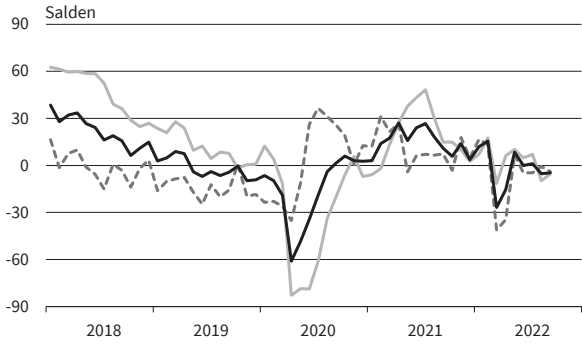
Maschinenbau
Auftragsbestandsbeurteilung



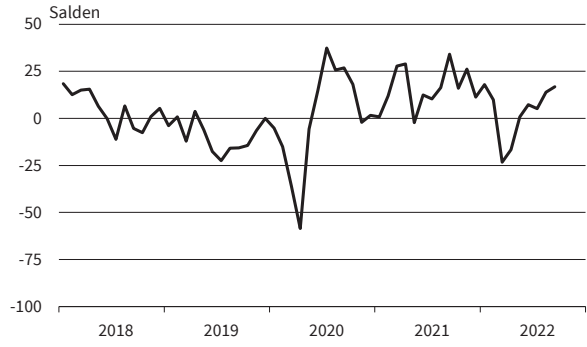
— Geschäftsklima - - - - - Geschäftslage Geschäftserwartungen

Werte saisonbereinigt mit X-13 ARIMA-SEATS.
Quelle: ifo Konjunkturumfragen.

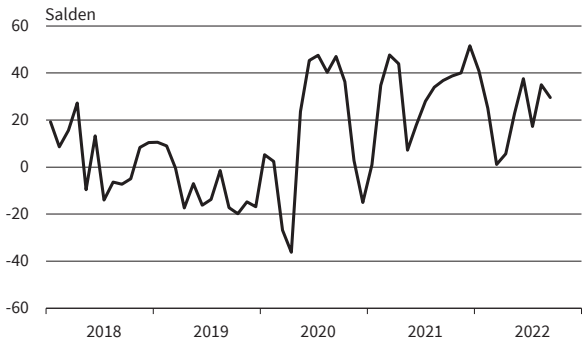
Kraftwagen und Kraftwagenteile
Geschäftsklima, Geschäftslage und Geschäftserwartungen



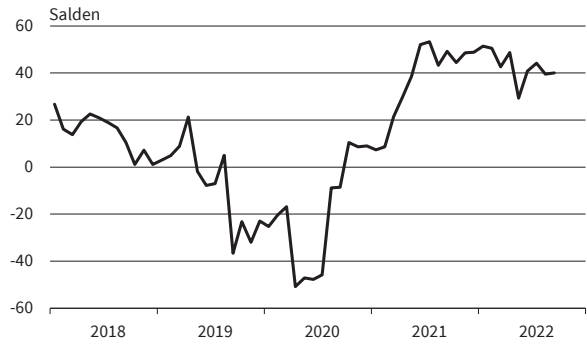
Kraftwagen und Kraftwagenteile
Exportserwartungen



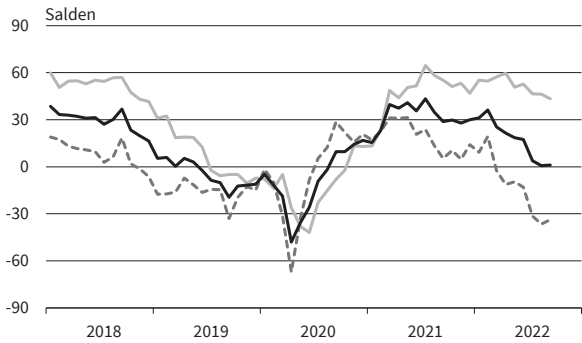
Kraftwagen und Kraftwagenteile
Produktionspläne



Kraftwagen und Kraftwagenteile
Auftragsbestandsbeurteilung



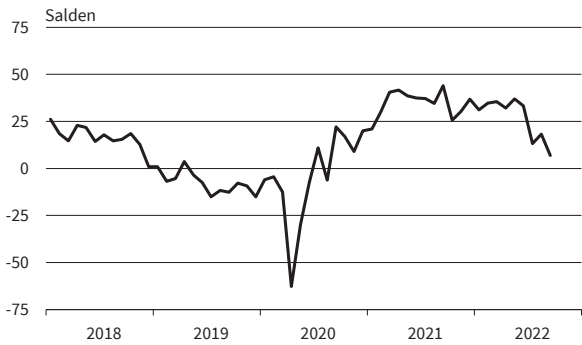
Elektrische Ausrüstungen
Geschäftsklima, Geschäftslage und Geschäftserwartungen



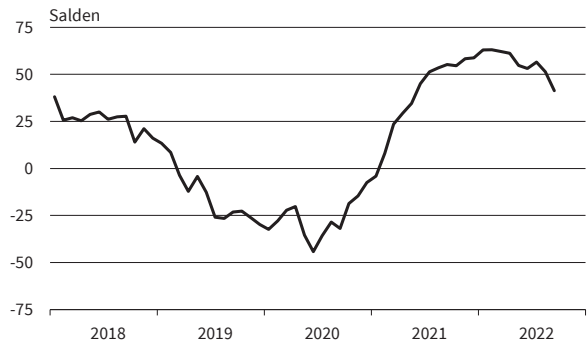
Elektrische Ausrüstungen
Exportserwartungen



Elektrische Ausrüstungen
Produktionspläne



Elektrische Ausrüstungen
Auftragsbestandsbeurteilung

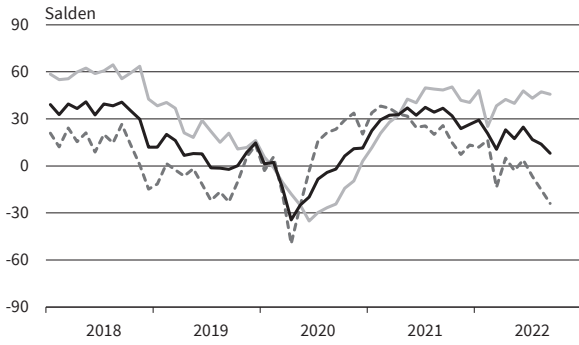


— Geschäftsklima - - - - - Geschäftslage ······ Geschäftserwartungen

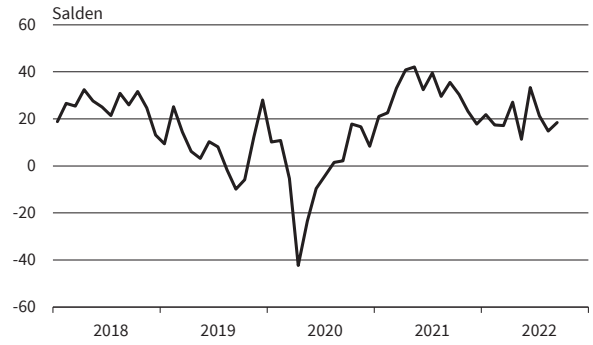
Werte saisonbereinigt mit X-13 ARIMA-SEATS.
Quelle: ifo Konjunkturumfragen.

VERARBEITENDES GEWERBE

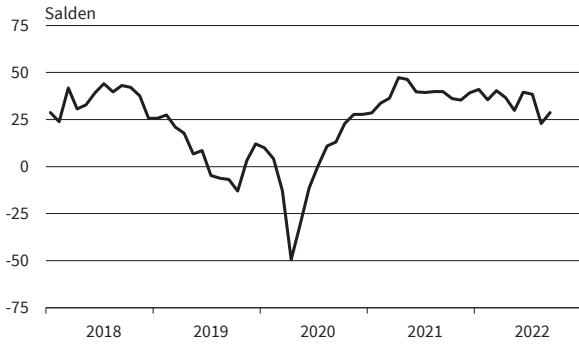
Datenverarbeitungsgeräte
Geschäftsklima, Geschäftslage und Geschäftserwartungen



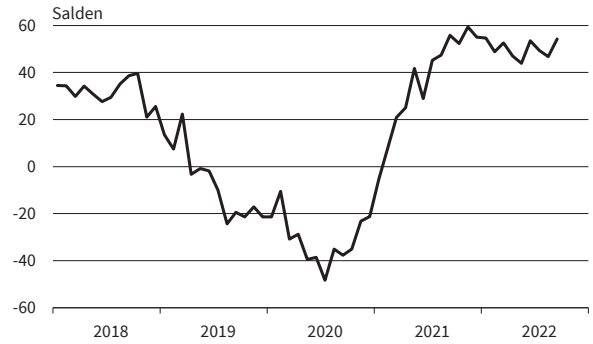
Datenverarbeitungsgeräte
Exportserwartungen



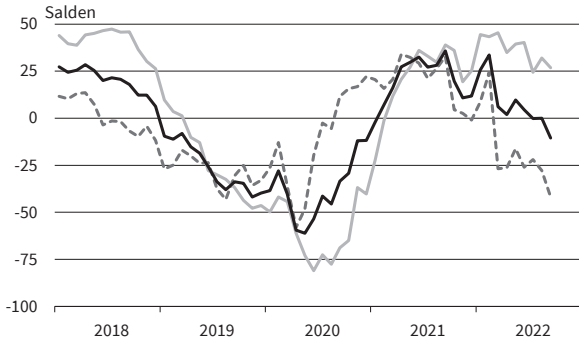
Datenverarbeitungsgeräte
Produktionspläne



Datenverarbeitungsgeräte
Auftragsbestandsbeurteilung



Metallerzeugung und -bearbeitung
Geschäftsklima, Geschäftslage und Geschäftserwartungen



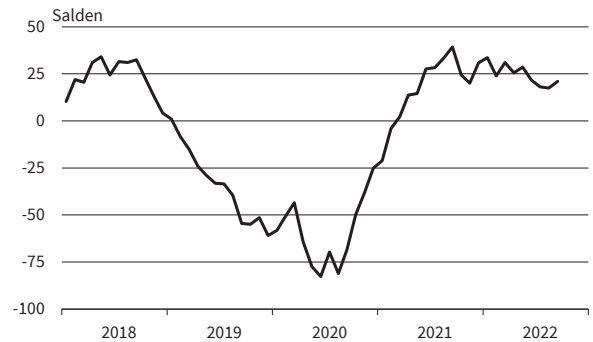
Metallerzeugung und -bearbeitung
Exportserwartungen



Metallerzeugung und -bearbeitung
Produktionspläne



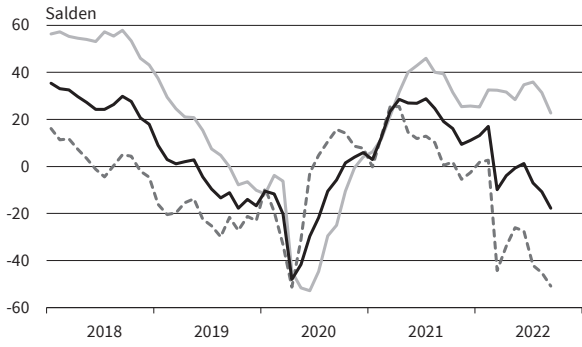
Metallerzeugung und -bearbeitung
Auftragsbestandsbeurteilung



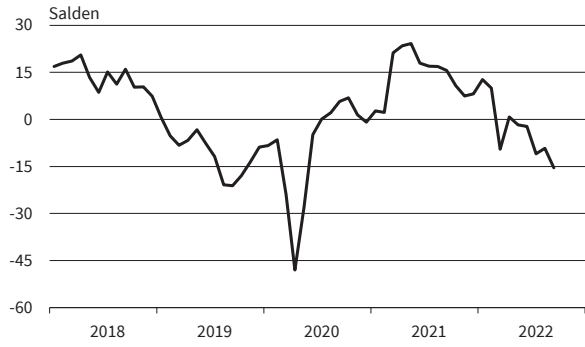
— Geschäftsklima - - - - - Geschäftslage ······ Geschäftserwartungen

Werte saisonbereinigt mit X-13 ARIMA-SEATS.
Quelle: ifo Konjunkturumfragen.

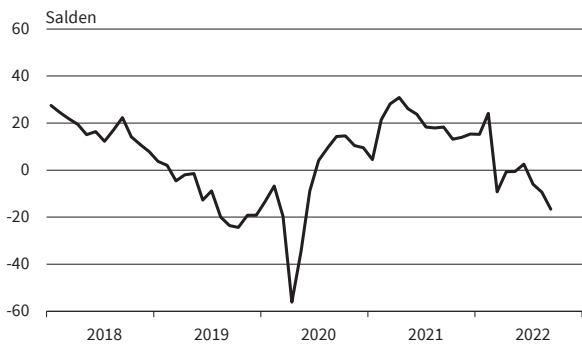
Herstellung von Metallerzeugnissen
Geschäftsklima, Geschäftslage und Geschäftserwartungen



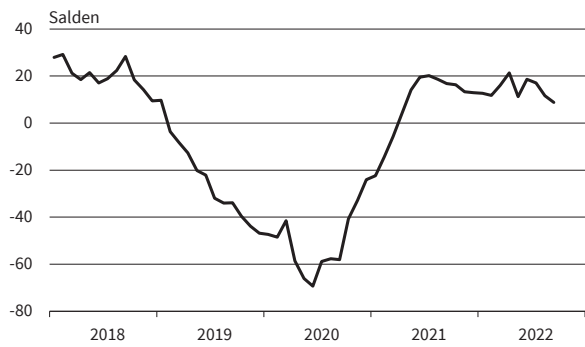
Herstellung von Metallerzeugnissen
Exportserwartungen



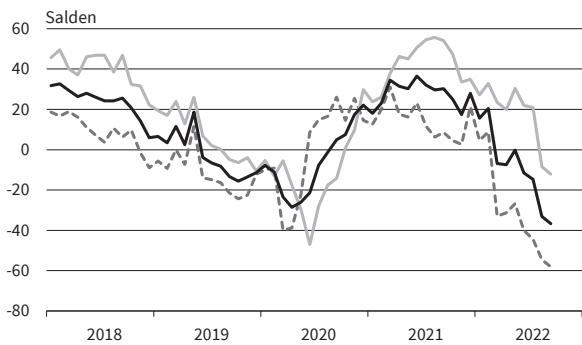
Herstellung von Metallerzeugnissen
Produktionspläne



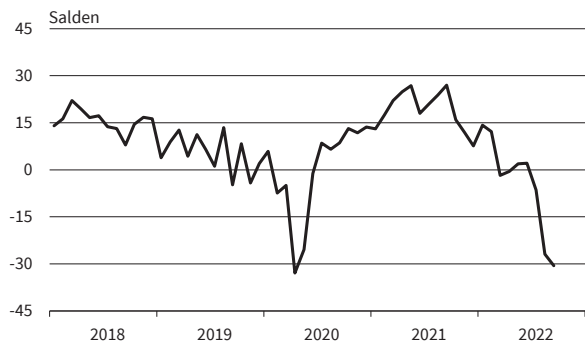
Herstellung von Metallerzeugnissen
Auftragsbestandsbeurteilung



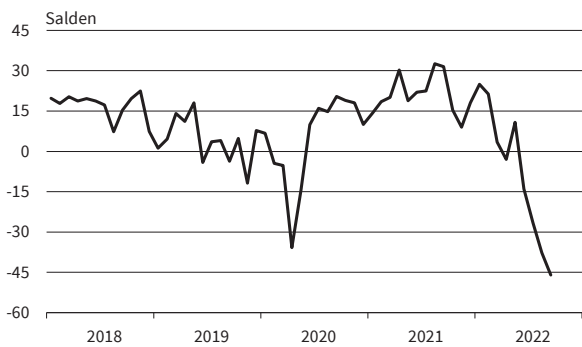
Chemische Industrie
Geschäftsklima, Geschäftslage und Geschäftserwartungen



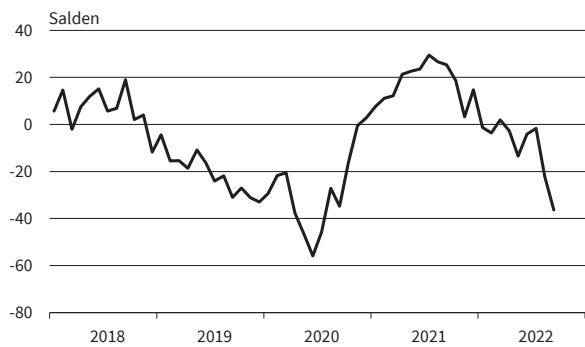
Chemische Industrie
Exportserwartungen



Chemische Industrie
Produktionspläne



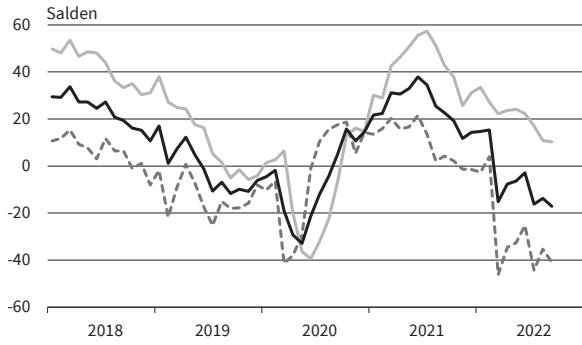
Chemische Industrie
Auftragsbestandsbeurteilung



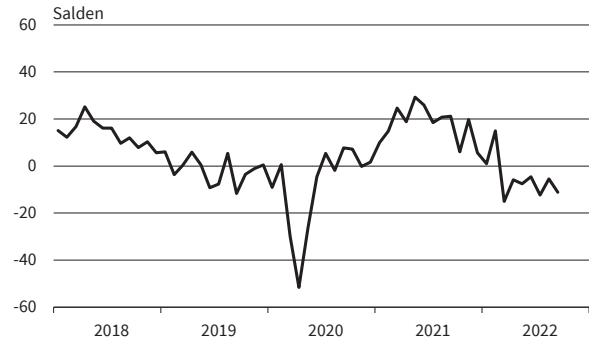
— Geschäftsklima - - - - - Geschäftslage ······ Geschäftserwartungen

Werte saisonbereinigt mit X-13 ARIMA-SEATS.
Quelle: ifo Konjunkturumfragen.

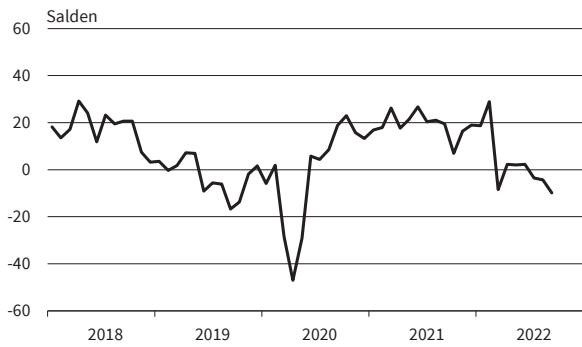
Gummi- und Kunststoffwaren
Geschäftsklima, Geschäftslage und Geschäftserwartungen



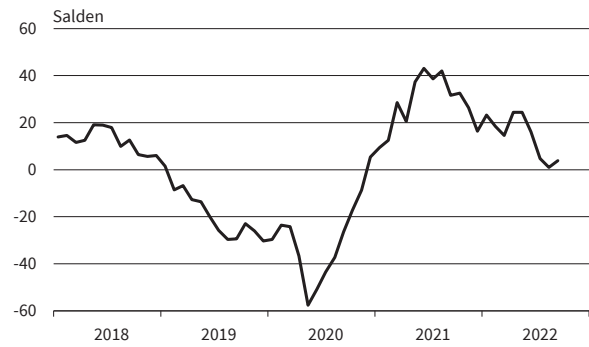
Gummi- und Kunststoffwaren
Exportserwartungen



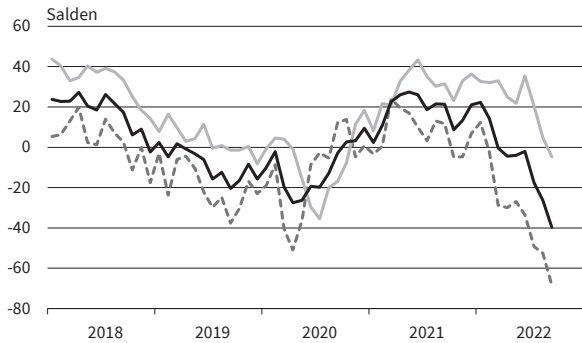
Gummi- und Kunststoffwaren
Produktionspläne



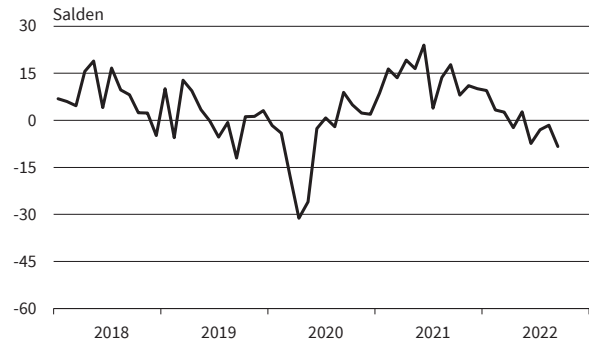
Gummi- und Kunststoffwaren
Auftragsbestandsbeurteilung



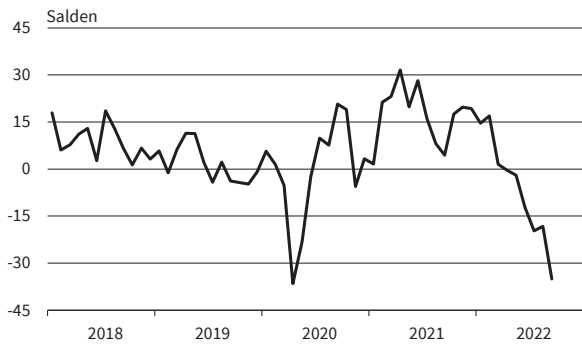
Papiergewerbe
Geschäftsklima, Geschäftslage und Geschäftserwartungen



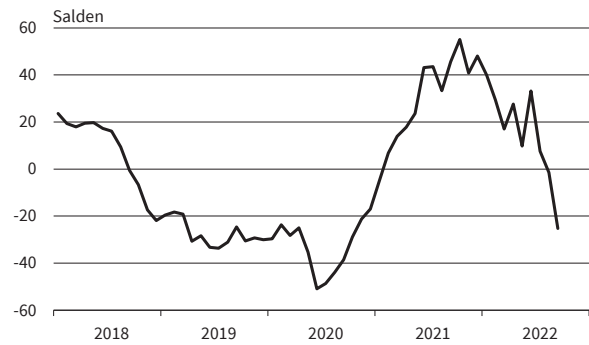
Papiergewerbe
Exportserwartungen



Papiergewerbe
Produktionspläne



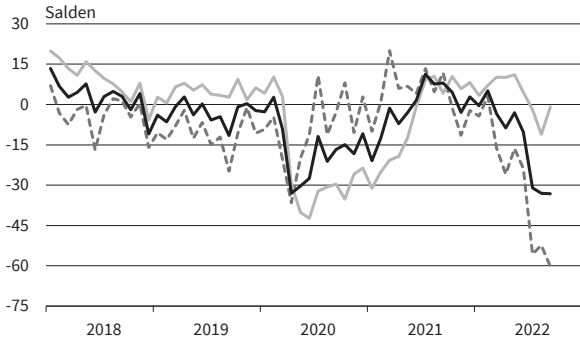
Papiergewerbe
Auftragsbestandsbeurteilung



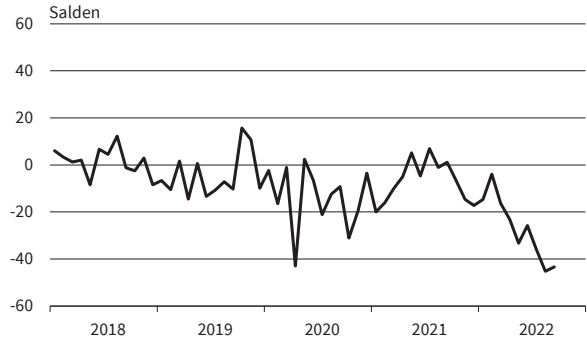
— Geschäftsklima - - - - - Geschäftslage ······ Geschäftserwartungen

Werte saisonbereinigt mit X-13 ARIMA-SEATS.
Quelle: ifo Konjunkturumfragen.

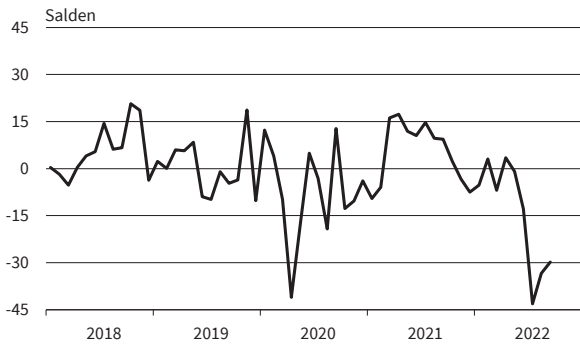
Druckerzeugnisse
Geschäftsklima, Geschäftslage und Geschäftserwartungen



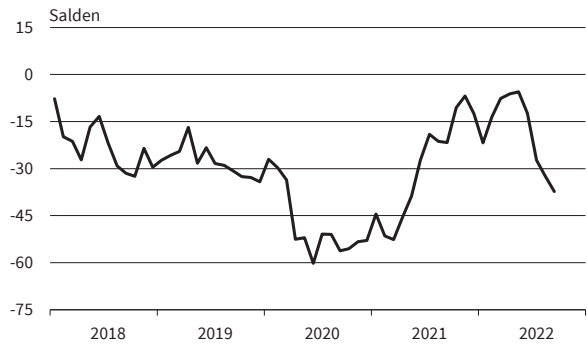
Druckerzeugnisse
Exportserwartungen



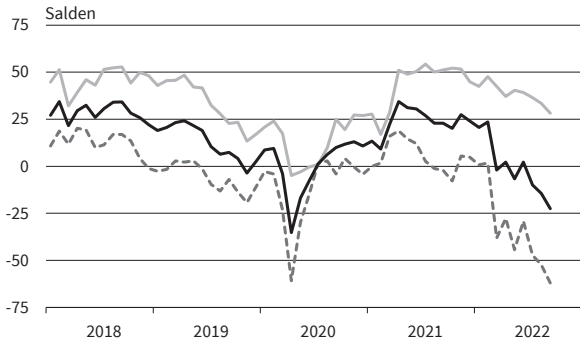
Druckerzeugnisse
Produktionspläne



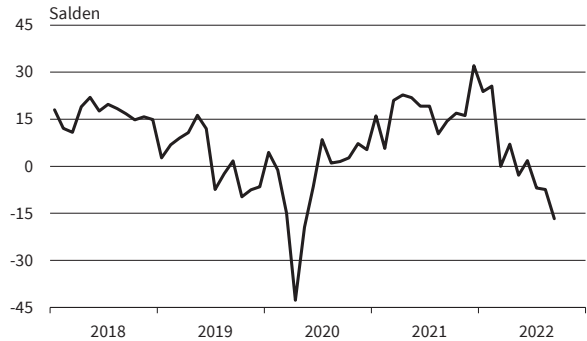
Druckerzeugnisse
Auftragsbestandsbeurteilung



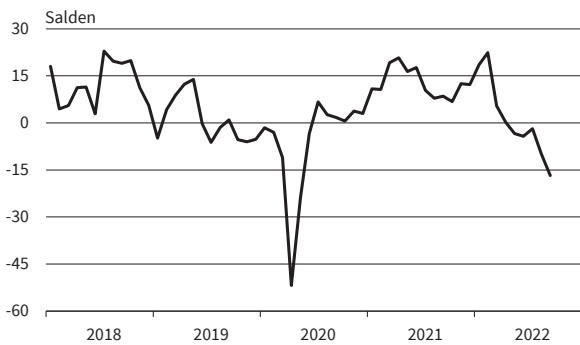
Glas, Keramik, Verarb. von Steinen und Erden
Geschäftsklima, Geschäftslage und Geschäftserwartungen



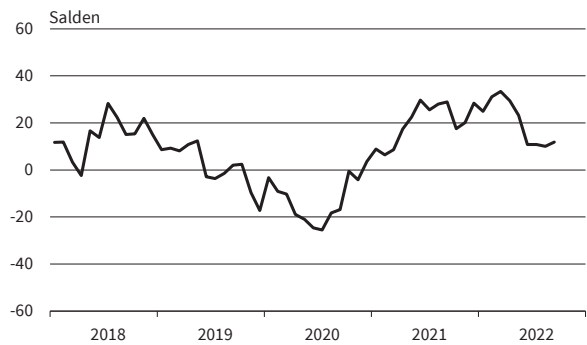
Glas, Keramik, Verarb. von Steinen und Erden
Exportserwartungen



Glas, Keramik, Verarb. von Steinen und Erden
Produktionspläne



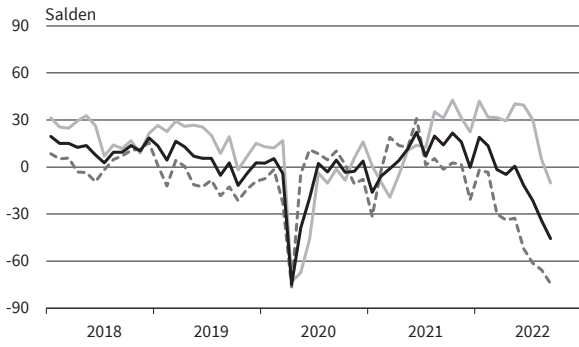
Glas, Keramik, Verarb. von Steinen und Erden
Auftragsbestandsbeurteilung



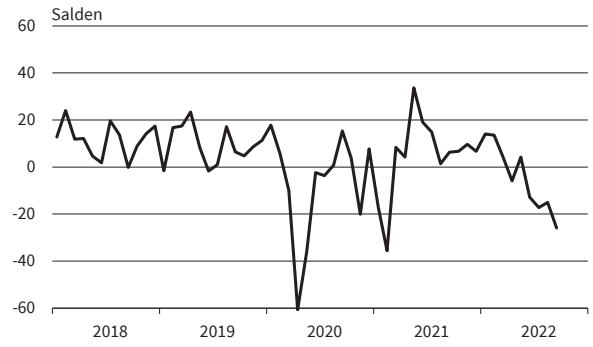
— Geschäftsklima - - - - - Geschäftslage ······ Geschäftserwartungen

Werte saisonbereinigt mit X-13 ARIMA-SEATS.
Quelle: ifo Konjunkturumfragen.

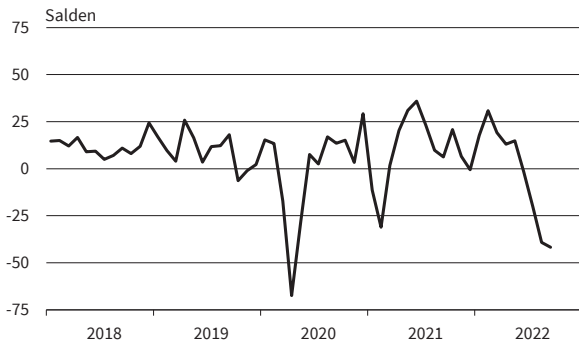
Herstellung von Möbeln
Geschäftsklima, Geschäftslage und Geschäftserwartungen



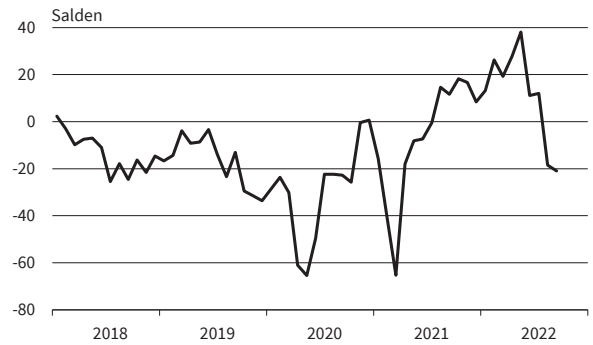
Herstellung von Möbeln
Exportserwartungen



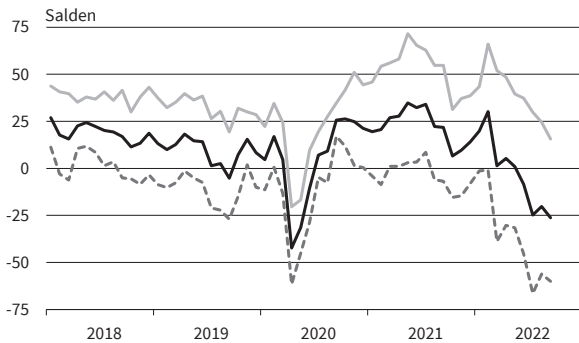
Herstellung von Möbeln
Produktionspläne



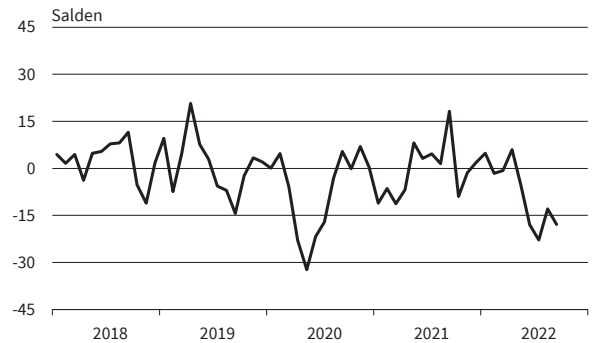
Herstellung von Möbeln
Auftragsbestandsbeurteilung



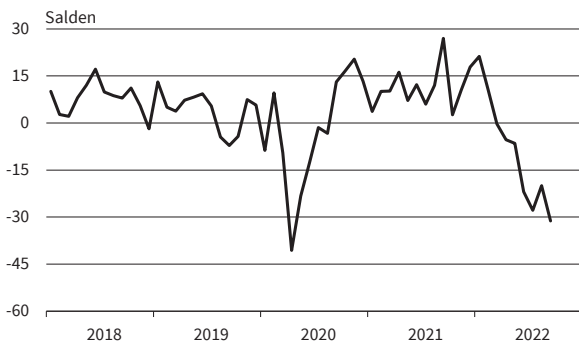
Holzgewerbe (ohne Möbel)
Geschäftsklima, Geschäftslage und Geschäftserwartungen



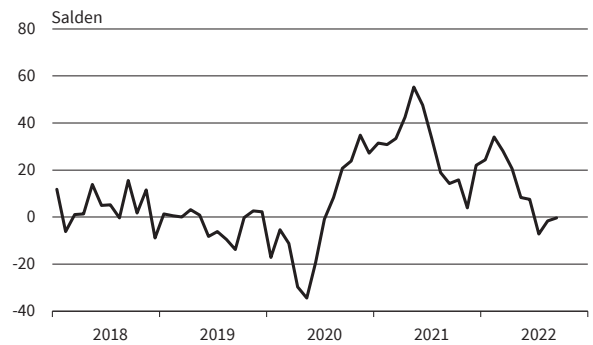
Holzgewerbe (ohne Möbel)
Exportserwartungen



Holzgewerbe (ohne Möbel)
Produktionspläne



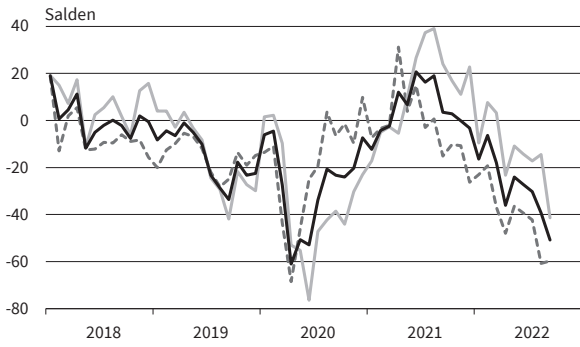
Holzgewerbe (ohne Möbel)
Auftragsbestandsbeurteilung



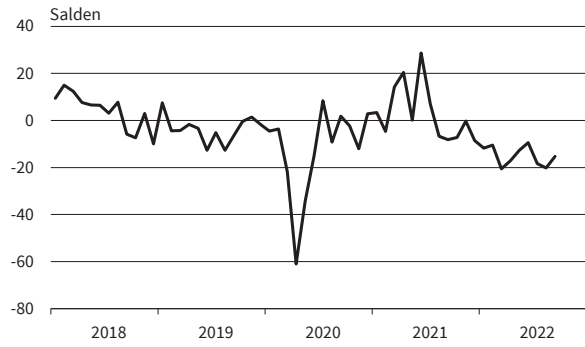
— Geschäftsklima - - - - - Geschäftslage ······ Geschäftserwartungen

Werte saisonbereinigt mit X-13 ARIMA-SEATS.
Quelle: ifo Konjunkturumfragen.

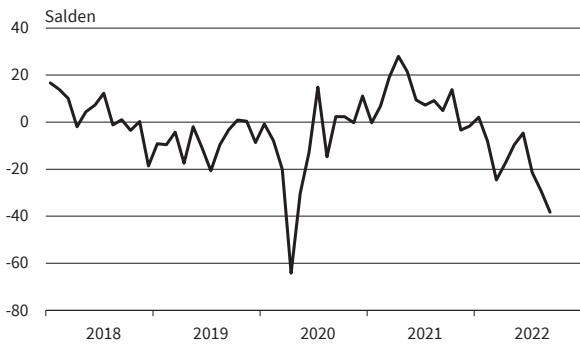
Textilgewerbe
Geschäftsklima, Geschäftslage und Geschäftserwartungen



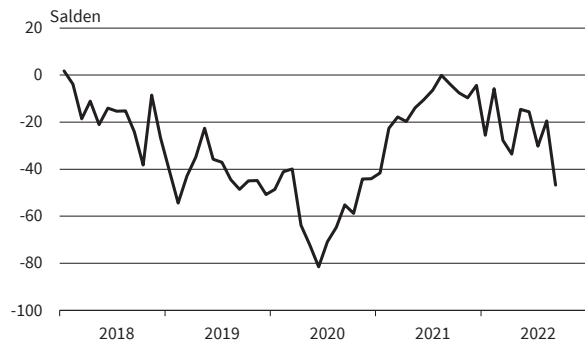
Textilgewerbe
Exportserwartungen



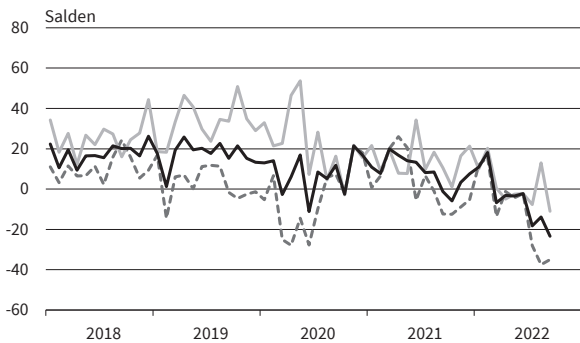
Textilgewerbe
Produktionspläne



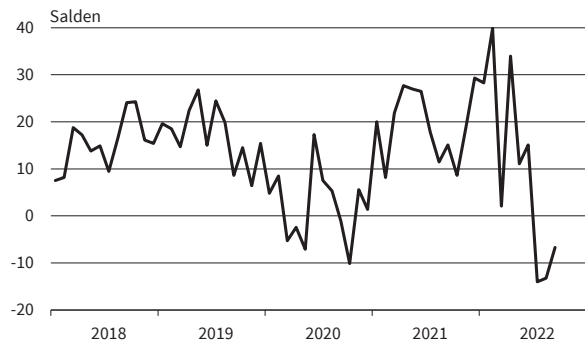
Textilgewerbe
Auftragsbestandsbeurteilung



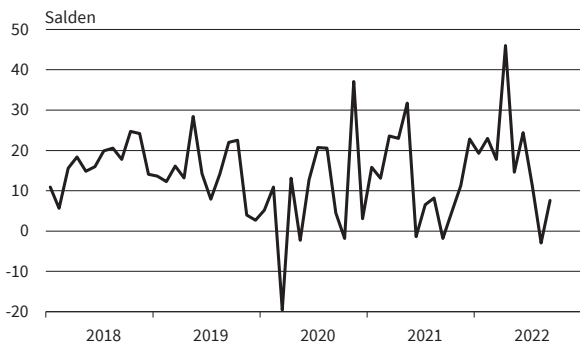
Pharmazeutische Erzeugnisse
Geschäftsklima, Geschäftslage und Geschäftserwartungen



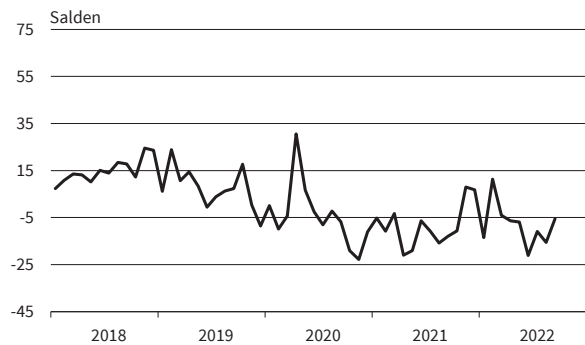
Pharmazeutische Erzeugnisse
Exportserwartungen



Pharmazeutische Erzeugnisse
Produktionspläne



Pharmazeutische Erzeugnisse
Auftragsbestandsbeurteilung



— Geschäftsklima - - - - - Geschäftslage ······ Geschäftserwartungen

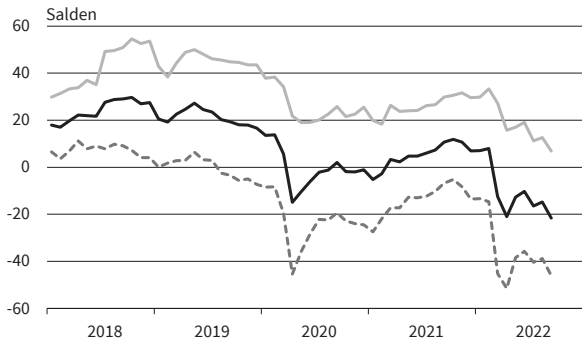
Werte saisonbereinigt mit X-13 ARIMA-SEATS.
Quelle: ifo Konjunkturumfragen.

BAUHAUPTGEWERBE

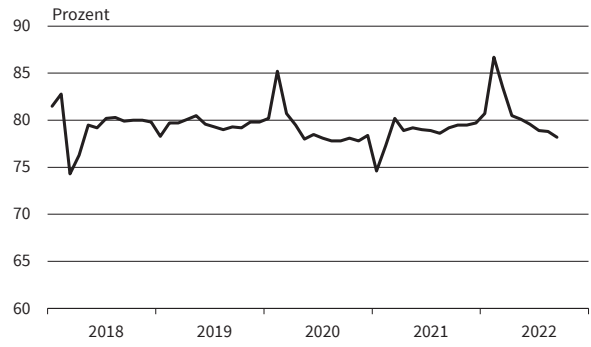
Berichtsmonat	09/21	10/21	11/21	12/21	01/22	02/22	03/22	04/22	05/22	06/22	07/22	08/22	09/22
Bauhauptgewerbe													
Geschäftsklima	10,7	11,9	10,7	6,9	7,1	8,0	-12,4	-21,0	-12,7	-10,3	-16,4	-14,8	-21,6
Geschäftslage	29,9	30,6	31,6	29,6	29,9	33,4	27,3	15,8	17,0	19,1	11,2	12,6	6,9
Geschäftserwartungen	-6,8	-5,2	-8,3	-13,5	-13,4	-14,7	-45,1	-51,5	-38,4	-35,7	-40,4	-38,8	-46,1
Auftragsbestand in Monaten	4,5	4,6	4,7	4,7	4,8	4,9	4,7	4,7	4,7	4,6	4,6	4,5	4,4
Kapazitätsauslastung	78,6	78,7	78,3	78,7	79,7	84,5	81,9	79,5	79,1	78,5	77,7	77,1	76,9
Preisentwicklung im Vormonat	23,3	21,9	26,3	24,4	30,6	33,5	38,9	51,6	50,7	43,3	35,8	26,9	28,4
Hochbau													
Geschäftsklima	12,1	13,7	11,1	8,0	8,0	12,1	-9,2	-18,5	-10,6	-8,2	-15,2	-16,8	-25,6
Geschäftslage	32,5	34,0	33,3	31,7	31,8	38,6	28,2	18,6	20,4	27,1	15,5	13,9	5,3
Geschäftserwartungen	-6,5	-4,8	-9,0	-13,2	-13,4	-11,3	-40,5	-49,2	-37,3	-38,1	-41,6	-43,0	-51,9
Auftragsbestand in Monaten	4,9	5,2	5,1	5,1	5,2	5,5	5,1	5,0	5,1	5,1	5,0	4,9	4,8
Kapazitätsauslastung	80,0	80,1	79,2	79,7	81,0	84,1	81,9	80,3	80,1	79,3	78,6	77,8	77,8
Preisentwicklung im Vormonat	36,7	31,9	35,6	33,8	39,8	41,0	45,1	61,8	61,7	52,5	42,2	31,9	35,6
Tiefbau													
Geschäftsklima	6,6	7,7	6,6	2,9	5,2	2,5	-16,8	-20,0	-11,2	-9,7	-15,9	-12,4	-18,9
Geschäftslage	23,9	23,3	23,6	20,9	30,2	26,7	21,6	17,9	17,4	15,5	9,3	13,0	4,9
Geschäftserwartungen	-9,3	-6,8	-9,2	-13,7	-17,0	-19,2	-48,6	-51,3	-36,0	-31,9	-38,0	-34,9	-39,9
Auftragsbestand in Monaten	3,8	3,8	4,3	4,1	4,1	4,2	4,1	4,1	4,1	4,0	3,9	3,9	3,7
Kapazitätsauslastung	77,0	76,8	77,0	77,0	78,7	84,3	81,9	78,3	77,7	77,2	76,8	76,3	76,0
Preisentwicklung im Vormonat	5,2	7,7	11,5	11,4	15,9	24,9	29,7	37,9	35,5	30,6	26,4	21,7	16,3
Wohnungsbau													
Geschäftsklima	20,9	21,5	18,2	15,2	14,2	14,6	-2,1	-12,7	-8,8	-7,6	-11,1	-16,5	-24,3
Geschäftslage	47,3	47,6	45,2	46,8	44,4	46,9	40,3	29,9	29,4	31,2	26,4	22,7	10,3
Geschäftserwartungen	-2,7	-1,9	-5,9	-12,4	-12,3	-13,6	-37,1	-47,3	-40,7	-39,9	-42,4	-48,7	-53,2
Auftragsbestand in Monaten	5,8	5,9	5,9	5,7	5,9	6,1	5,6	5,6	5,5	5,6	5,8	5,7	5,5
Preisentwicklung im Vormonat	43,5	36,4	42,8	39,3	45,2	45,7	47,0	66,8	60,2	53,8	47,3	35,9	36,6
Gewerblicher Hochbau													
Geschäftsklima	9,6	10,0	9,0	5,3	7,4	8,5	-12,0	-19,9	-11,1	-6,9	-18,1	-14,2	-23,0
Geschäftslage	28,9	27,1	28,8	23,8	25,5	31,6	23,7	15,8	16,6	27,8	10,5	10,1	7,9
Geschäftserwartungen	-8,1	-5,8	-9,0	-11,7	-9,3	-12,3	-42,0	-49,6	-35,2	-36,4	-42,8	-35,6	-49,4
Auftragsbestand in Monaten	4,5	4,9	4,8	4,8	4,9	5,4	5,0	4,9	5,0	4,8	4,5	4,4	4,5
Preisentwicklung im Vormonat	33,2	30,1	32,5	30,4	37,9	40,0	43,9	60,2	62,6	50,2	39,2	29,8	37,2
Öffentlicher Hochbau													
Geschäftsklima	-8,0	-7,0	-5,6	-7,8	-8,1	-5,9	-25,2	-25,7	-21,3	-21,3	-25,2	-24,7	-33,7
Geschäftslage	-0,2	-0,1	2,6	1,1	1,8	7,6	1,9	-2,0	-3,7	-1,9	-8,1	-10,9	-12,2
Geschäftserwartungen	-15,6	-13,6	-13,6	-16,2	-17,6	-18,6	-48,7	-46,5	-37,3	-38,8	-40,8	-37,5	-52,7
Auftragsbestand in Monaten	3,0	3,5	3,4	3,6	4,0	3,6	3,6	3,4	3,5	3,6	3,6	3,3	3,4
Preisentwicklung im Vormonat	24,2	22,4	24,6	23,3	29,9	33,7	37,1	55,6	49,7	46,4	36,1	26,0	31,3
Straßenbau													
Geschäftsklima	-6,6	-5,4	-5,5	-8,2	-5,2	-9,4	-27,6	-28,0	-21,6	-18,5	-26,7	-20,6	-28,1
Geschäftslage	2,3	2,9	3,4	2,7	15,6	11,2	6,9	0,3	0,8	2,0	-7,2	-1,7	-8,6
Geschäftserwartungen	-15,1	-13,3	-13,9	-18,6	-23,9	-28,0	-56,4	-52,3	-41,4	-36,8	-44,2	-37,7	-45,6
Auftragsbestand in Monaten	3,2	3,2	3,8	3,6	3,5	3,6	3,5	3,4	3,4	3,4	3,1	3,3	3,1
Preisentwicklung im Vormonat	-0,2	3,2	7,2	8,0	11,1	18,3	26,9	30,5	32,0	26,7	20,5	17,5	12,8
Sonstiger Tiefbau													
Geschäftsklima	14,2	14,9	13,6	9,1	11,7	8,9	-9,8	-16,9	-4,9	-4,4	-9,8	-8,3	-13,8
Geschäftslage	36,2	35,1	35,9	31,7	38,6	36,2	29,8	27,4	27,3	23,0	19,2	19,9	13,2
Geschäftserwartungen	-5,8	-3,6	-6,6	-11,3	-12,1	-15,3	-42,6	-52,5	-32,6	-28,5	-35,0	-32,9	-37,4
Auftragsbestand in Monaten	4,2	4,2	4,5	4,5	4,4	4,6	4,4	4,5	4,5	4,4	4,4	4,3	4,1
Preisentwicklung im Vormonat	7,7	10,4	14,6	13,8	19,1	27,9	31,4	42,9	38,5	34,0	29,8	25,1	18,8

Werte saisonbereinigt mit X-13 ARIMA-SEATS.
Quelle: ifo Konjunkturumfragen.

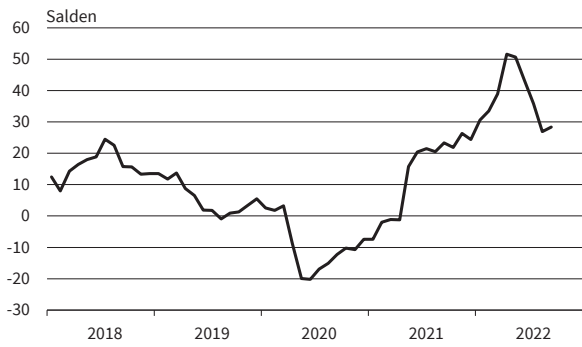
Bauhauptgewerbe
Geschäftsklima, Geschäftslage und Geschäftserwartungen



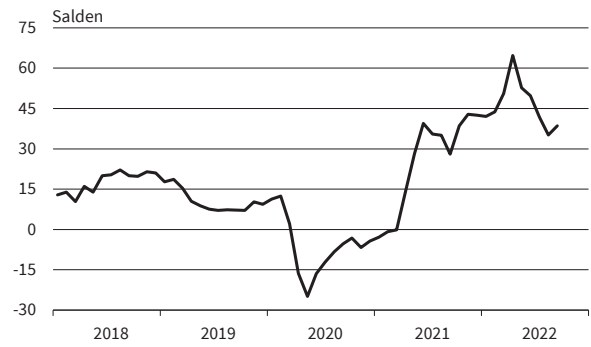
Bauhauptgewerbe
Kapazitätsauslastung



Bauhauptgewerbe
Preisentwicklung im Vormonat



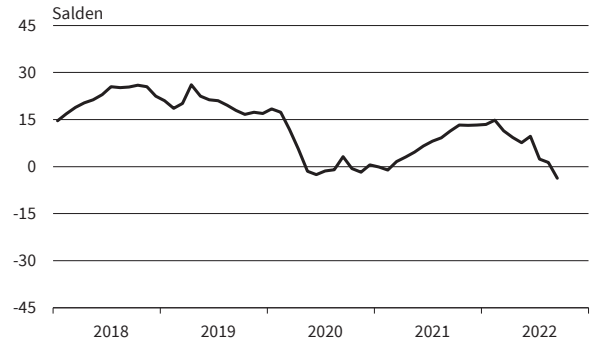
Bauhauptgewerbe
Preiserwartungen



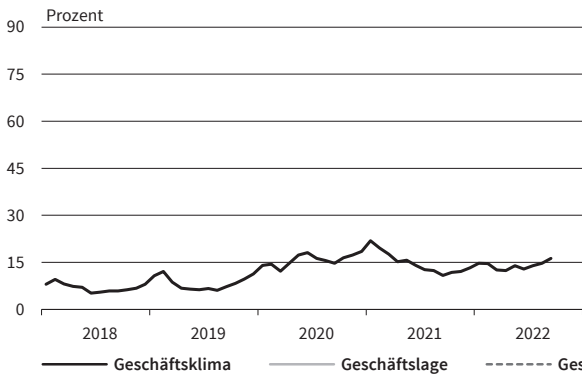
Bauhauptgewerbe
Beschäftigenerwartungen



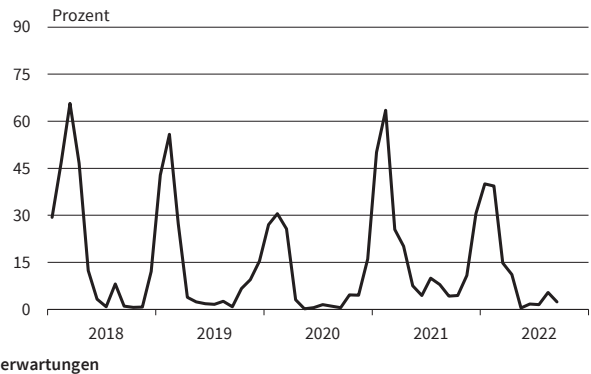
Bauhauptgewerbe
Beurteilung der Auftragsbestände



Bauhauptgewerbe
Geschäftstätigkeitsbehinderung: Auftragsmangel

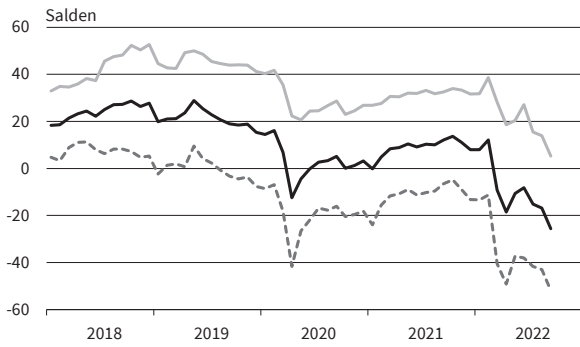


Bauhauptgewerbe
Geschäftstätigkeitsbehinderung: Witterungseinflüsse

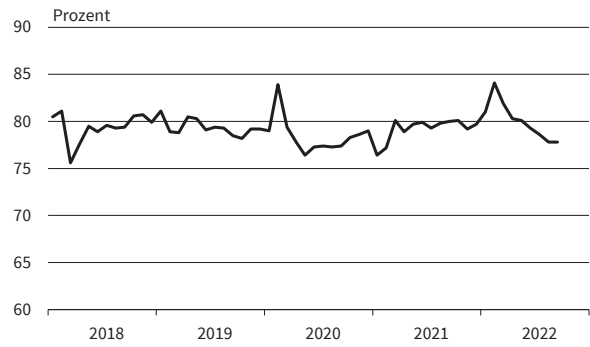


Werte saisonbereinigt mit X-13 ARIMA-SEATS.
Quelle: ifo Konjunkturumfragen.

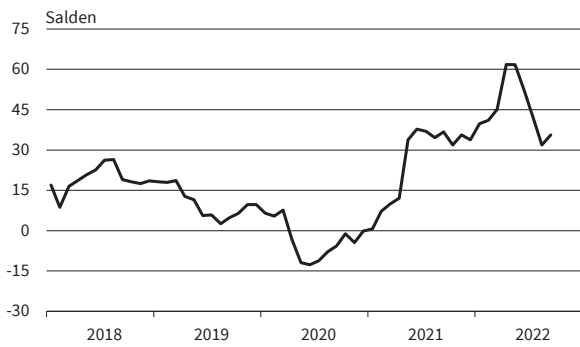
Hochbau
Geschäftsklima, Geschäftslage und Geschäftserwartungen



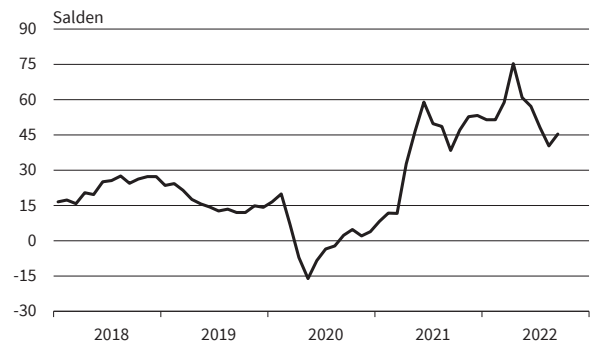
Hochbau
Kapazitätsauslastung



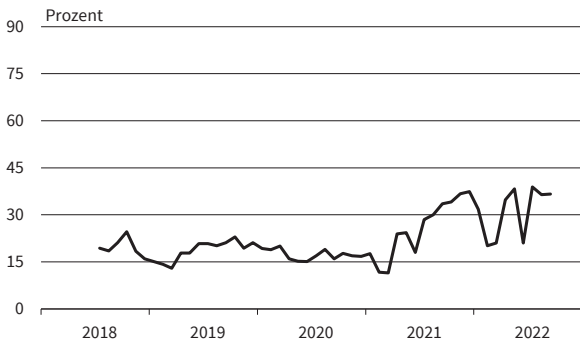
Hochbau
Preisentwicklung im Vormonat



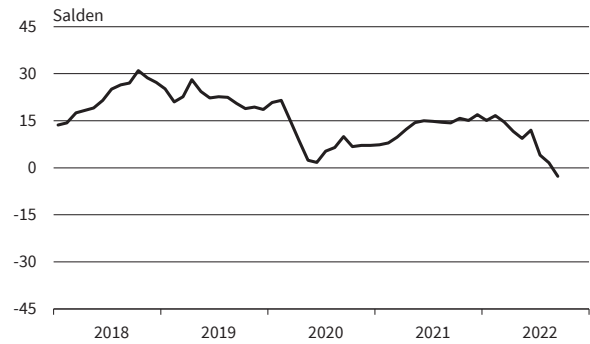
Hochbau
Preiserwartungen



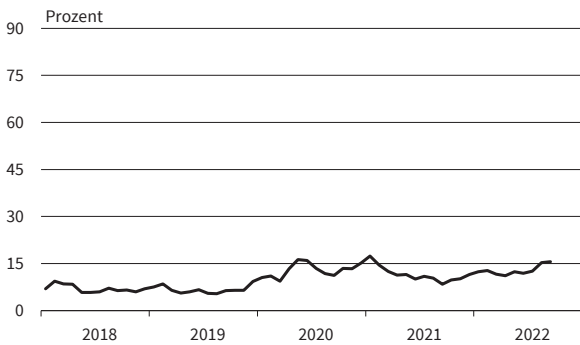
Hochbau
Geschäftstätigkeitsbehinderung: Fachkräftemangel



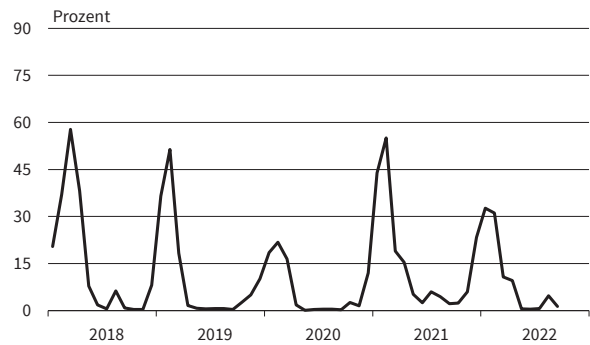
Hochbau
Beurteilung der Auftragsbestände



Hochbau
Geschäftstätigkeitsbehinderung: Auftragsmangel



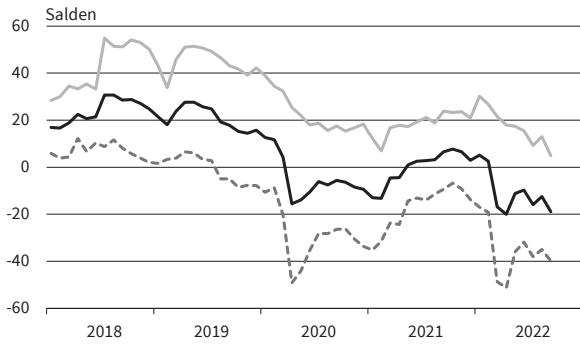
Hochbau
Geschäftstätigkeitsbehinderung: Witterungseinflüsse



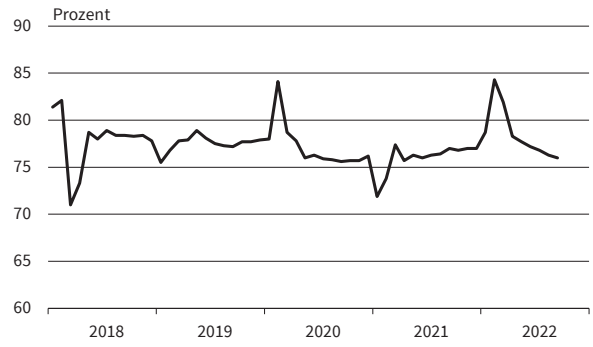
— Geschäftsklima - - - - - Geschäftslage Geschäftserwartungen

Werte saisonbereinigt mit X-13 ARIMA-SEATS.
Quelle: ifo Konjunkturumfragen.

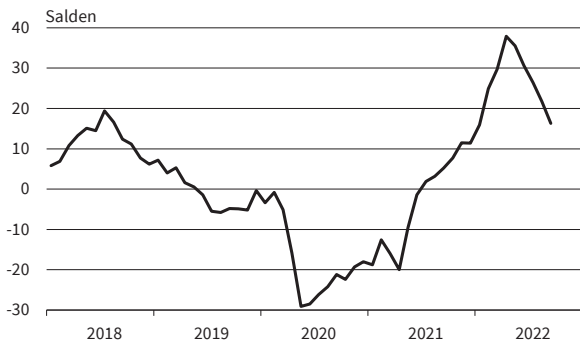
Tiefbau
Geschäftsklima, Geschäftslage und Geschäftserwartungen



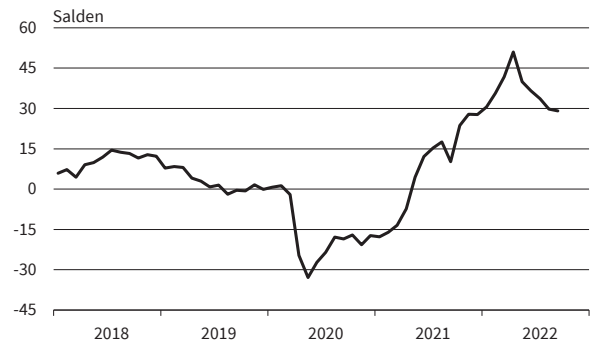
Tiefbau
Kapazitätsauslastung



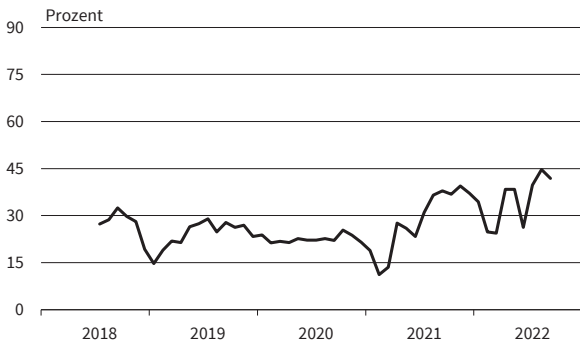
Tiefbau
Preisentwicklung im Vormonat



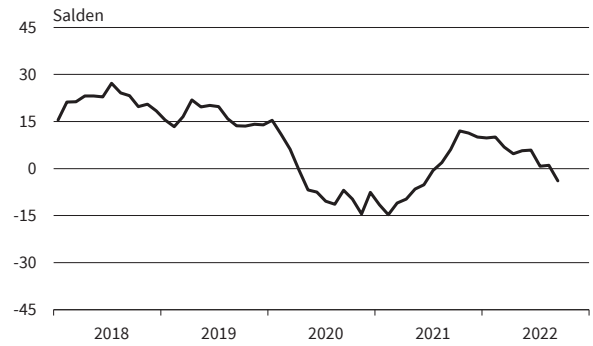
Tiefbau
Preiserwartungen



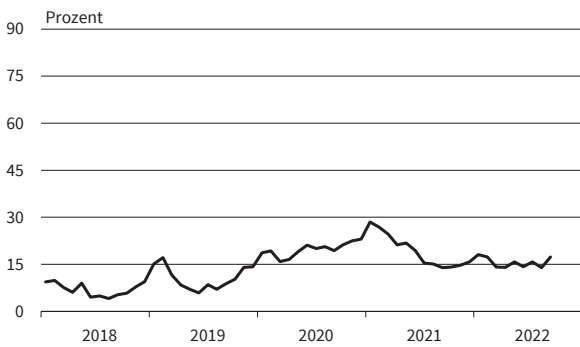
Tiefbau
Geschäftstätigkeitsbehinderung: Fachkräftemangel



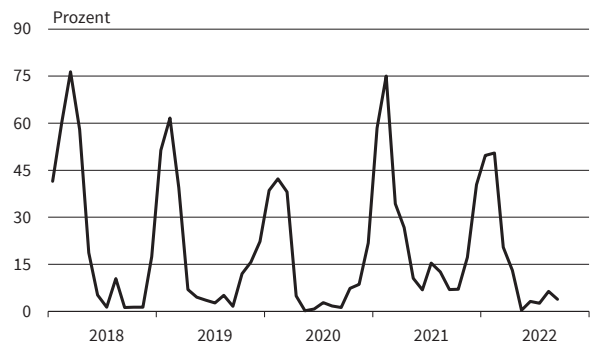
Tiefbau
Beurteilung der Auftragsbestände



Tiefbau
Geschäftstätigkeitsbehinderung: Auftragsmangel



Tiefbau
Geschäftstätigkeitsbehinderung: Witterungseinflüsse



— Geschäftsklima — Geschäftslage - - - - - Geschäftserwartungen

Werte saisonbereinigt mit X-13 ARIMA-SEATS.
Quelle: ifo Konjunkturumfragen.

Bereich	Beurteilung und Entwicklung im Berichtsmonat				Pläne und Erwartungen			
	Geschäftslage Beurteilung	Umsatz* im Vormonat	Lagerbestand Beurteilung	Verkaufspreise im Vormonat	Verkaufspreise für 3 Monate	Bestellungen* für 3 Monate	Beschäftigtenzahl für 3 Monate	Geschäftsentw. für 6 Monate
Erläuterungen: Die Gesamtfläche jedes Feldes entspricht 100 % der Antworten der meldenden Firmen. Die Balkenunterteilung gibt die unterschiedliche Häufigkeit der Antworten wieder. (Firmenmeldungen in %)	gut	höher	zu klein	erhöht	steigen	erhöhen	zunehmen	günstiger
	befriedigend bzw. saisonüblich	etwa gleich	befriedigend (saisonüblich)	unverändert	etwa gleich bleiben	nicht verändert	etwa gleich bleiben	etwa gleich
	schlecht	geringer	zu groß	gesenkt	fallen	verringern	abnehmen	ungünstiger
Großhandel insgesamt (ohne Kfz)	[Stacked bar chart showing survey results for 'Großhandel insgesamt (ohne Kfz)']							
Produktionsverbundhandel	[Stacked bar chart showing survey results for 'Produktionsverbundhandel']							
Gebrauchsgüter	[Stacked bar chart showing survey results for 'Gebrauchsgüter']							
Verbrauchsgüter	[Stacked bar chart showing survey results for 'Verbrauchsgüter']							
Nahrungsmittel, Getränke, Tabakwaren	[Stacked bar chart showing survey results for 'Nahrungsmittel, Getränke, Tabakwaren']							
Landwirtschaftliche Grundstoffe und lebende Tiere	[Stacked bar chart showing survey results for 'Landwirtschaftliche Grundstoffe und lebende Tiere']							
Pharmazeut., med. u. orthopäd. Erzeugnisse	[Stacked bar chart showing survey results for 'Pharmazeut., med. u. orthopäd. Erzeugnisse']							
Elektron. Erzeugnisse (Unterh., Foto/Optik, Haush.)	[Stacked bar chart showing survey results for 'Elektron. Erzeugnisse (Unterh., Foto/Optik, Haush.)']							
Geräte d. Informations-u. Kommunikationstechnik	[Stacked bar chart showing survey results for 'Geräte d. Informations-u. Kommunikationstechnik']							
Sonstige Maschinen, Ausrüstungen und Zubehör	[Stacked bar chart showing survey results for 'Sonstige Maschinen, Ausrüstungen und Zubehör']							
Feste Brennstoffe und Mineralölserzeugnisse	[Stacked bar chart showing survey results for 'Feste Brennstoffe und Mineralölserzeugnisse']							
Eisen, Stahl, Eisen- u. Stahlhalbzeug	[Stacked bar chart showing survey results for 'Eisen, Stahl, Eisen- u. Stahlhalbzeug']							
Möbel, Lampen und Leuchten, Einrichtungsgegenstände, Bodenbeläge	[Stacked bar chart showing survey results for 'Möbel, Lampen und Leuchten, Einrichtungsgegenstände, Bodenbeläge']							
Papier / Pappe, Bürobedarf, Bücher, Zeitungen / Zeitschr.	[Stacked bar chart showing survey results for 'Papier / Pappe, Bürobedarf, Bücher, Zeitungen / Zeitschr.']							
Chemische Erzeugnisse	[Stacked bar chart showing survey results for 'Chemische Erzeugnisse']							
Bekleidung und Schuhe	[Stacked bar chart showing survey results for 'Bekleidung und Schuhe']							
Metall- und Kunststoffwaren f. Bauzwecke u. Installationsbed. f. Gas, Wasser, Heizung	[Stacked bar chart showing survey results for 'Metall- und Kunststoffwaren f. Bauzwecke u. Installationsbed. f. Gas, Wasser, Heizung']							
Holz, Baustoffe, Anstrichmittel und Sanitärkeramik	[Stacked bar chart showing survey results for 'Holz, Baustoffe, Anstrichmittel und Sanitärkeramik']							
Kraftfahrzeuge, Teile und Zubehör	[Stacked bar chart showing survey results for 'Kraftfahrzeuge, Teile und Zubehör']							

*im Vergleich zum entsprechenden Zeitraum des Vorjahres
 Die Ergebnisse resultieren aus der ifo-Konjunkturumfrage Deutschland.
 Die einzelnen Meldungen werden entsprechend der Größe der Firmen gewichtet.
 Die ifo Konjunkturpiegel dienen nur zur persönlichen Information.
 Auswertungen jeder Art zur Veröffentlichung sind nicht gestattet.

GROSSHANDEL

Berichtsmonat	09/21	10/21	11/21	12/21	01/22	02/22	03/22	04/22	05/22	06/22	07/22	08/22	09/22
Handel gesamt (Groß- und Einzelhandel)													
Geschäftsklima	9,3	3,9	2,9	-3,8	-1,3	6,3	-11,8	-13,1	-10,7	-14,7	-21,6	-25,8	-32,3
Geschäftslage	28,7	23,7	24,1	16,3	13,2	18,2	18,0	13,7	18,4	12,6	9,2	3,2	-2,5
Geschäftserwartungen	-8,6	-14,1	-16,3	-22,0	-14,8	-5,0	-37,5	-36,6	-36,0	-38,5	-47,9	-50,6	-57,6
Umsatz ggü. Vorjahresmonat	28,0	23,1	15,1	17,8	24,2	36,8	35,5	22,8	21,7	25,1	-4,2	-7,0	5,0
Lagerbestände	-5,2	-9,0	-9,2	-5,1	-4,7	-4,3	-7,7	-8,4	-4,3	2,1	6,9	10,0	11,8
Bestellerwartungen	13,2	14,6	16,1	8,1	7,2	13,1	7,7	4,4	1,5	-5,1	-10,9	-19,0	-19,8
Preisentwicklung Vormonat	46,8	45,7	49,7	51,4	46,7	54,0	58,3	65,2	62,7	58,0	52,3	48,3	46,8
Preiserwartungen	56,6	61,3	64,6	57,9	59,1	63,3	75,9	77,7	72,7	67,2	61,1	56,6	65,6
Beschäftigterwartungen	7,9	9,1	8,5	6,5	5,5	8,2	3,3	4,3	2,5	2,4	-2,1	-4,1	-5,1
Großhandel (ohne Kfz)													
Geschäftsklima	14,1	9,7	7,7	5,2	6,4	13,3	-5,8	-4,4	-5,1	-8,3	-15,8	-21,7	-26,3
Geschäftslage	35,7	32,3	29,1	28,6	27,5	31,3	30,1	30,7	29,5	24,6	17,0	10,8	7,5
Geschäftserwartungen	-5,6	-10,8	-11,8	-15,8	-12,7	-3,3	-36,1	-34,1	-34,5	-36,3	-43,6	-49,2	-54,6
Umsatz ggü. Vorjahresmonat	41,2	42,7	30,0	32,6	31,5	44,9	46,3	42,9	32,5	41,1	13,8	6,5	20,2
Lagerbestände	-7,9	-12,1	-8,8	-8,4	-5,7	-5,6	-9,2	-11,0	-6,8	1,1	7,4	14,2	15,1
Bestellerwartungen	18,5	18,2	20,4	15,3	11,7	19,4	13,7	11,9	7,2	-1,3	-8,4	-15,7	-16,5
Preisentwicklung Vormonat	53,8	50,3	54,2	52,9	49,6	56,7	62,8	69,0	66,7	53,3	44,3	39,6	41,8
Preiserwartungen	56,9	60,2	61,9	56,8	60,2	62,2	77,5	79,3	67,2	56,6	54,0	47,1	58,9
Beschäftigterwartungen	9,4	12,6	10,8	9,8	8,3	11,6	5,3	8,1	6,6	6,8	2,1	1,6	-1,6
Produktionsverbindungshandel													
Geschäftsklima	13,9	7,7	9,2	4,3	6,9	10,5	-8,1	-5,6	-4,8	-12,0	-14,1	-18,2	-27,3
Geschäftslage	36,2	34,1	34,6	32,3	31,0	35,4	35,5	31,7	36,1	25,7	22,7	16,6	9,1
Geschäftserwartungen	-6,4	-15,6	-13,5	-20,2	-14,7	-11,7	-43,7	-36,9	-38,6	-43,4	-44,8	-47,4	-57,4
Umsatz ggü. Vorjahresmonat	43,2	48,4	31,8	29,1	29,3	40,3	44,0	41,8	39,9	42,3	20,7	22,1	30,2
Lagerbestände	-15,9	-23,3	-23,7	-15,6	-11,9	-14,2	-18,6	-17,4	-14,9	-0,7	0,4	3,8	-0,9
Bestellerwartungen	17,0	17,5	22,1	18,8	14,0	18,6	19,6	8,6	5,6	-2,6	-5,7	-11,6	-14,0
Preisentwicklung Vormonat	60,0	60,9	63,1	62,1	58,2	63,9	68,7	74,2	66,2	58,4	45,4	42,0	45,0
Preiserwartungen	56,8	62,7	64,0	53,6	58,2	60,5	79,2	78,1	61,1	56,9	48,9	41,1	54,8
Beschäftigterwartungen	8,2	10,7	7,4	8,9	8,4	11,6	6,8	6,1	4,7	4,4	2,3	1,5	-0,8
Konsumtionsverbindungshandel													
Geschäftsklima	1,6	0,2	-6,3	-12,5	-7,3	0,8	-10,0	-4,9	-0,3	-5,3	-5,3	-12,2	-17,9
Geschäftslage	8,5	10,8	6,4	-6,8	-5,1	-4,2	-1,6	0,0	15,1	9,0	16,3	13,2	8,6
Geschäftserwartungen	-5,1	-9,9	-18,2	-18,0	-9,4	6,0	-18,0	-9,7	-14,6	-18,7	-24,8	-34,5	-41,1
Umsatz ggü. Vorjahresmonat	12,6	21,2	-1,8	7,1	0,9	31,2	13,1	9,1	27,9	29,9	8,6	5,3	28,6
Lagerbestände	-1,5	-9,8	-2,3	-5,5	3,1	0,8	-5,6	-6,5	-12,1	-0,9	7,5	6,7	5,5
Bestellerwartungen	11,8	19,5	20,4	1,8	3,8	21,8	16,6	16,9	14,9	21,4	9,5	12,5	-1,2
Preisentwicklung Vormonat	40,5	44,4	43,0	46,1	50,4	57,2	50,5	65,9	65,5	59,9	59,3	54,2	58,5
Preiserwartungen	57,4	65,2	65,6	62,0	63,9	64,1	71,6	85,6	78,8	75,5	70,7	59,5	65,4
Beschäftigterwartungen	2,3	7,6	6,3	1,0	-2,1	10,1	6,3	16,0	10,6	14,2	6,9	8,9	5,3
Landwirtschaftliche Grundstoffe und lebende Tiere													
Geschäftsklima	1,0	-4,5	-2,7	-3,3	-0,4	14,4	-1,5	-7,0	-10,5	-14,1	-5,7	-8,5	-14,5
Geschäftslage	14,6	16,8	14,6	17,7	22,4	25,1	16,3	16,7	11,6	14,2	17,0	13,8	13,8
Geschäftserwartungen	-11,8	-23,7	-18,7	-22,2	-20,8	4,3	-17,8	-28,2	-30,2	-38,6	-26,0	-28,4	-39,0
Umsatz ggü. Vorjahresmonat	17,9	35,7	37,6	24,9	26,9	33,2	43,2	22,1	31,4	40,0	49,9	45,4	55,2
Lagerbestände	-6,1	-32,0	-21,0	-23,5	-23,5	-20,5	-20,1	-11,4	-4,1	20,3	13,1	4,6	4,6
Bestellerwartungen	15,0	4,0	7,6	24,6	5,9	7,4	9,9	-3,0	-3,2	-19,8	-7,1	-2,9	-5,6
Preisentwicklung Vormonat	47,1	68,7	53,4	55,8	54,8	45,6	65,9	75,0	61,3	49,5	55,0	56,1	62,6
Preiserwartungen	51,3	61,6	49,7	53,7	47,1	44,1	88,5	54,2	39,5	40,4	52,9	53,4	48,3
Beschäftigterwartungen	-10,5	-5,9	-0,6	8,9	1,4	3,5	6,7	5,9	2,0	1,4	8,6	6,4	-5,7

Werte saisonbereinigt mit X-13 ARIMA-SEATS.
Quelle: ifo Konjunkturumfragen.

GROSSHANDEL

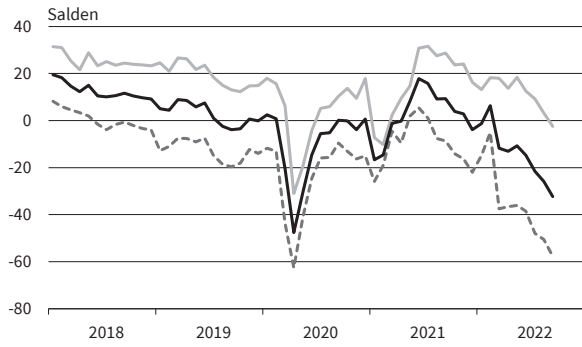
Berichtsmonat	09/21	10/21	11/21	12/21	01/22	02/22	03/22	04/22	05/22	06/22	07/22	08/22	09/22
Nahrungs- und Genussmittel, Getränke und Tabakwaren													
Geschäftsklima	2,3	0,8	-9,5	-6,7	-15,2	3,5	-3,2	0,0	6,3	-7,9	-10,4	-11,3	-17,6
Geschäftslage	6,5	2,7	-2,2	-10,2	-27,5	-8,2	-6,4	6,4	22,6	5,0	11,7	7,9	4,7
Geschäftserwartungen	-1,9	-1,0	-16,6	-3,1	-2,0	15,8	0,1	-6,2	-8,7	-19,9	-30,2	-28,8	-37,5
Umsatz ggü. Vorjahresmonat	2,5	21,1	0,2	24,6	11,4	31,6	29,4	23,7	36,0	34,1	36,5	17,6	45,8
Lagerbestände	8,1	4,3	11,5	7,1	14,9	11,0	1,9	-1,0	0,4	0,3	7,2	7,4	11,3
Bestellerwartungen	14,2	13,8	20,4	2,9	0,3	28,9	28,7	25,0	17,7	21,3	16,6	21,4	12,7
Preisentwicklung Vormonat	31,5	41,6	49,5	43,8	52,0	60,5	60,2	68,0	66,8	58,3	63,1	57,8	63,5
Preiserwartungen	55,1	69,8	63,6	60,4	60,6	68,5	66,3	84,9	77,6	75,6	76,7	58,6	66,7
Beschäftigterwartungen	5,3	8,9	3,9	4,0	-6,4	11,2	10,0	23,4	16,2	15,6	12,0	9,6	5,4
Geräte der Informations- und Kommunikationstechnik (IKT-Geräte)													
Geschäftsklima	22,5	20,4	6,9	6,1	11,3	7,6	-7,3	11,7	9,6	7,4	1,7	-13,3	-8,5
Geschäftslage	40,5	45,7	23,4	20,7	28,0	20,4	26,0	26,5	30,5	28,3	32,6	11,1	32,9
Geschäftserwartungen	5,8	-2,3	-8,4	-7,5	-4,2	-4,6	-35,7	-2,2	-9,3	-11,6	-25,1	-34,9	-42,5
Umsatz ggü. Vorjahresmonat	44,3	48,3	29,3	16,1	28,0	32,2	17,0	13,2	12,5	34,3	22,0	1,0	10,0
Lagerbestände	-31,9	-27,8	-25,8	-21,0	-15,1	-7,6	0,7	1,8	6,2	11,1	4,6	8,6	12,9
Bestellerwartungen	27,7	28,5	21,2	18,8	20,1	16,3	17,6	20,5	13,9	14,5	15,4	7,6	-7,2
Preisentwicklung Vormonat	56,7	56,5	57,0	56,2	70,2	36,9	49,7	59,9	61,0	59,8	46,8	51,1	50,5
Preiserwartungen	64,4	58,0	58,5	55,5	53,8	56,7	59,5	63,5	63,3	61,6	58,1	64,2	65,5
Beschäftigterwartungen	20,6	23,0	11,1	7,7	14,9	13,9	10,2	14,9	18,2	12,2	11,0	20,5	11,3
Sonstige Maschinen, Ausrüstungen und Zubehör													
Geschäftsklima	31,5	23,7	12,5	8,2	15,4	26,8	4,4	3,6	8,6	-3,0	-10,2	-15,8	-20,3
Geschäftslage	47,4	47,4	40,6	42,3	41,7	48,0	41,1	40,3	45,5	35,6	30,3	19,9	21,2
Geschäftserwartungen	16,7	2,2	-12,3	-21,1	-8,0	7,4	-26,7	-27,5	-22,7	-35,3	-43,6	-45,8	-54,0
Umsatz ggü. Vorjahresmonat	47,7	51,9	29,8	34,1	27,0	41,7	39,9	27,6	32,9	31,0	7,1	14,5	19,5
Lagerbestände	-29,0	-33,5	-36,4	-30,3	-28,4	-26,6	-23,7	-20,3	-20,1	-26,0	-18,8	-13,0	-14,3
Bestellerwartungen	39,2	32,4	32,7	24,6	18,1	21,1	13,1	13,0	15,9	9,0	-1,9	-10,3	-22,5
Preisentwicklung Vormonat	52,3	57,0	56,9	57,2	58,3	53,7	58,0	57,7	59,7	52,8	54,9	42,3	50,4
Preiserwartungen	74,2	78,0	69,9	68,0	62,3	70,0	73,6	83,6	85,7	74,2	71,8	65,6	67,8
Beschäftigterwartungen	14,3	19,9	21,1	13,6	12,6	21,2	14,8	16,4	10,9	14,3	5,4	8,4	1,5
Sonstiger Großhandel (u.a. Mineralerzeugnisse, Stahl-/Metallwaren, Waren für Bauzwecke)													
Geschäftsklima	13,8	6,5	7,3	5,4	11,9	15,5	-7,1	-5,4	-7,2	-14,5	-22,6	-27,3	-32,9
Geschäftslage	49,3	40,0	41,5	41,2	40,0	43,5	41,1	40,3	37,1	27,9	16,5	12,3	6,6
Geschäftserwartungen	-16,6	-22,3	-22,0	-25,1	-13,0	-9,3	-45,7	-42,5	-43,3	-49,0	-54,7	-59,5	-64,8
Umsatz ggü. Vorjahresmonat	67,3	56,2	50,4	44,1	48,7	48,4	63,6	52,3	43,8	42,1	13,2	13,3	27,1
Lagerbestände	-9,6	-9,6	-7,0	-4,7	-4,5	-3,5	-6,6	-11,0	-7,7	8,5	13,2	13,6	13,2
Bestellerwartungen	12,9	10,6	13,0	8,5	13,2	14,6	21,9	3,6	-4,3	-14,2	-15,8	-21,0	-17,0
Preisentwicklung Vormonat	64,1	43,8	58,5	54,1	51,5	56,1	74,8	76,9	67,9	45,6	26,0	26,5	29,7
Preiserwartungen	47,1	49,7	54,0	47,3	47,3	54,8	80,3	75,0	52,9	36,5	31,8	27,2	45,2
Beschäftigterwartungen	9,4	8,9	7,5	8,5	8,6	9,0	5,8	3,4	1,6	2,3	0,4	-2,6	-2,4
Handel mit Kraftwagen, Krafträdern, Teilen und Zubehör (ohne Reparaturen und Instandhaltung)													
Geschäftsklima	-8,4	-19,2	-16,7	-21,7	-10,2	-13,0	-28,1	-18,3	-24,1	-25,3	-26,3	-34,0	-33,4
Geschäftslage	1,1	-4,6	-3,1	-11,9	-1,9	-0,5	0,9	4,1	-0,2	-2,1	-3,0	-13,6	-14,4
Geschäftserwartungen	-17,4	-32,8	-29,5	-31,0	-18,1	-24,6	-53,0	-38,2	-45,1	-45,9	-46,8	-52,1	-50,5
Umsatz ggü. Vorjahresmonat	-9,6	-13,0	-26,8	-21,5	-12,4	-1,0	-1,7	-3,5	-13,2	1,5	-25,2	-18,4	-4,3
Lagerbestände	-35,7	-44,1	-63,3	-51,6	-56,2	-55,6	-58,0	-56,2	-48,8	-41,4	-33,4	-31,0	-22,6
Bestellerwartungen	11,4	15,4	19,7	8,9	17,5	24,0	15,0	15,5	12,9	9,3	-1,7	-10,0	-15,6
Preisentwicklung Vormonat	34,6	41,1	44,0	42,6	41,9	56,9	54,0	59,3	55,2	58,3	52,5	53,5	45,9
Preiserwartungen	50,2	60,6	73,8	52,5	61,1	53,9	66,7	75,0	79,2	75,2	63,0	58,1	56,8
Beschäftigterwartungen	0,5	-0,1	-4,7	-4,2	1,5	1,1	-1,4	2,9	-4,4	6,9	-13,5	-17,2	-14,4

Werte saisonbereinigt mit X-13 ARIMA-SEATS.

Quelle: ifo Konjunkturumfragen.

GROSSHANDEL

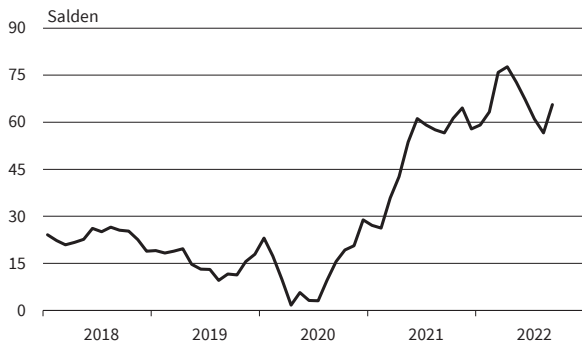
Handel gesamt (Groß- und Einzelhandel)
Geschäftsklima, Geschäftslage und Geschäftserwartungen



Handel gesamt (Groß- und Einzelhandel)
Bestellpläne



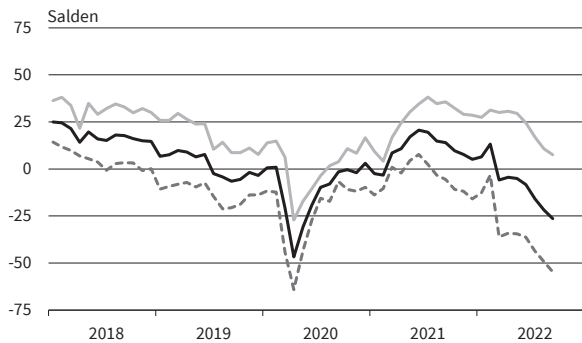
Handel gesamt (Groß- und Einzelhandel)
Preiserwartungen



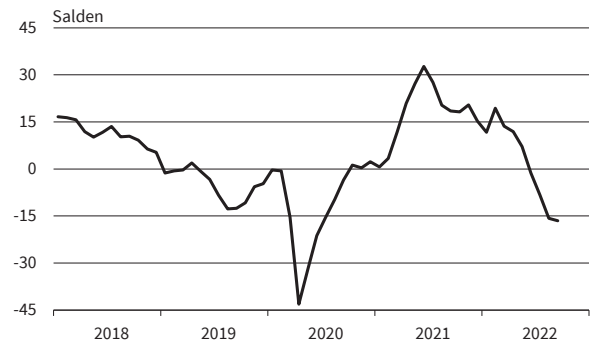
Handel gesamt (Groß- und Einzelhandel)
Beschäftigenerwartungen



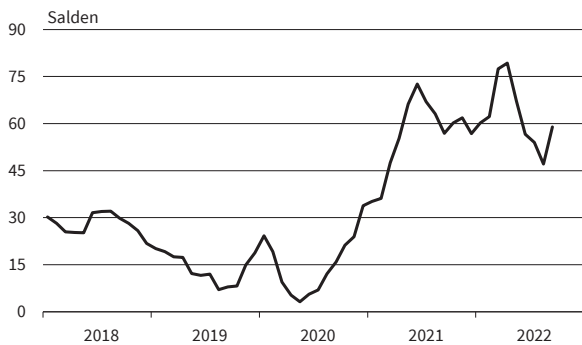
Großhandel (ohne Kfz)
Geschäftsklima, Geschäftslage und Geschäftserwartungen



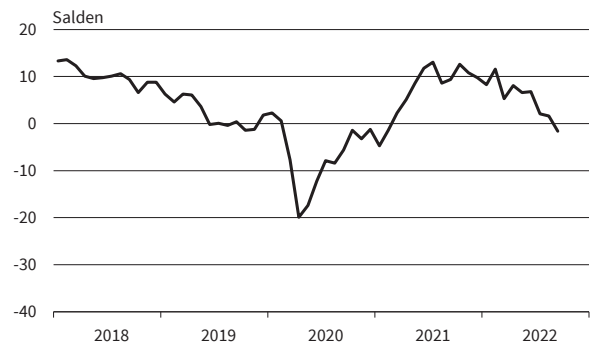
Großhandel (ohne Kfz)
Bestellpläne



Großhandel (ohne Kfz)
Preiserwartungen



Großhandel (ohne Kfz)
Beschäftigenerwartungen



— Geschäftsklima - - - - - Geschäftslage ······ Geschäftserwartungen

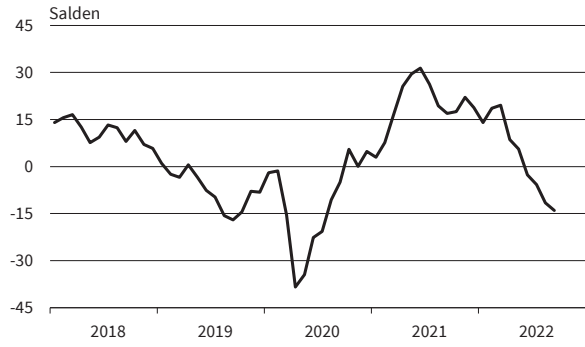
Werte saisonbereinigt mit X-13 ARIMA-SEATS.
Quelle: ifo Konjunkturumfragen.

GROSSHANDEL

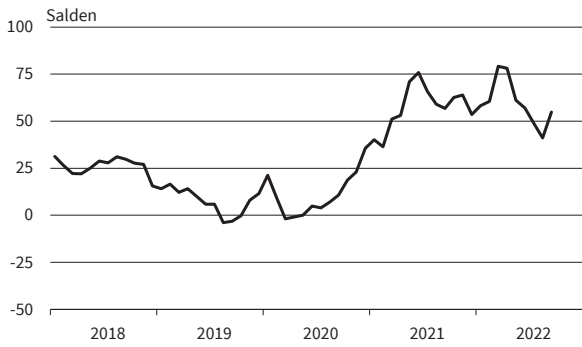
Produktionsverbindungshandel
Geschäftsklima, Geschäftslage und Geschäftserwartungen



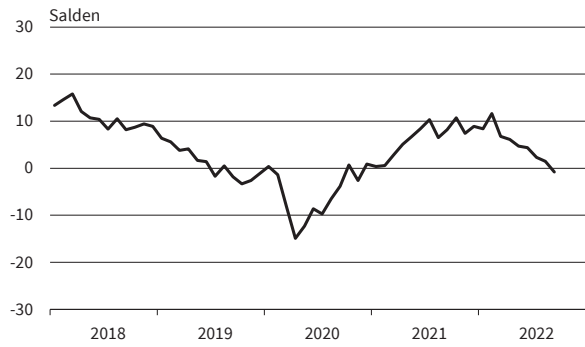
Produktionsverbindungshandel
Bestellpläne



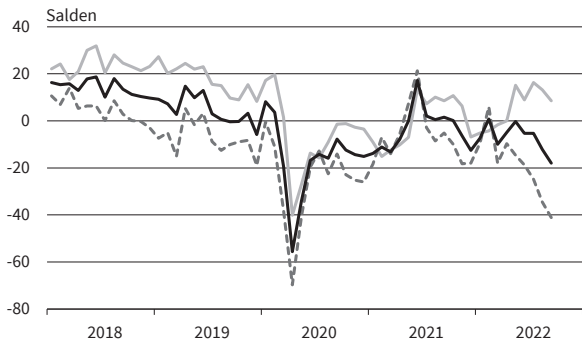
Produktionsverbindungshandel
Preiserwartungen



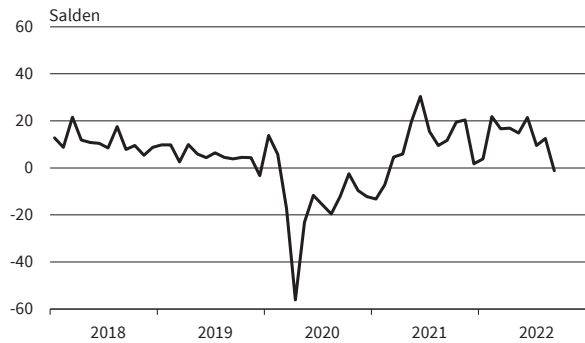
Produktionsverbindungshandel
Beschäftigenerwartungen



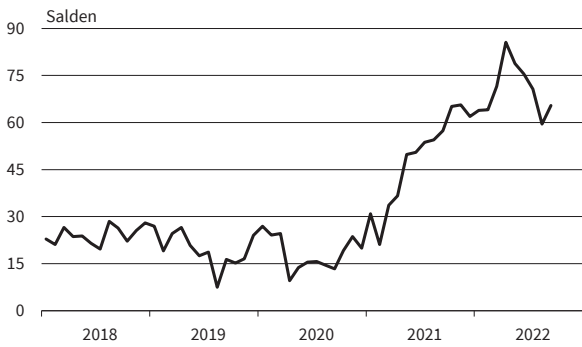
Konsumtionsverbindungshandel
Geschäftsklima, Geschäftslage und Geschäftserwartungen



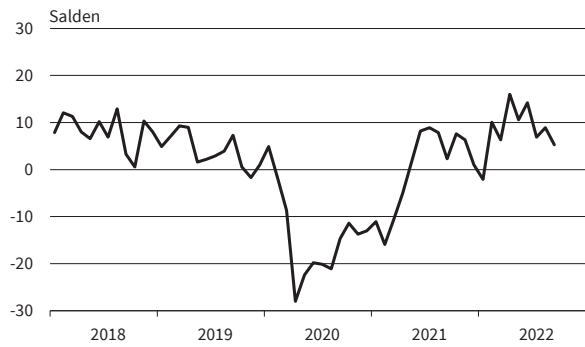
Konsumtionsverbindungshandel
Bestellpläne



Konsumtionsverbindungshandel
Preiserwartungen



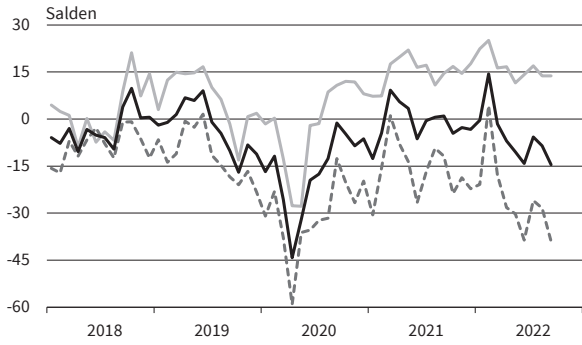
Konsumtionsverbindungshandel
Beschäftigenerwartungen



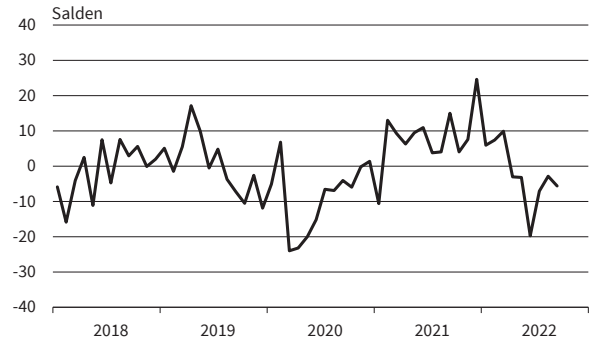
— Geschäftsklima — Geschäftslage - - - - - Geschäftserwartungen

Werte saisonbereinigt mit X-13 ARIMA-SEATS.
Quelle: ifo Konjunkturumfragen.

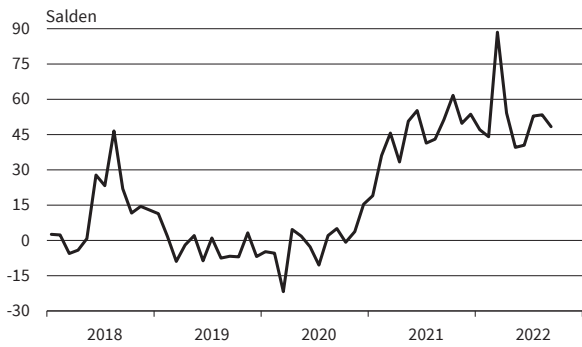
Landwirtschaftliche Grundstoffe
Geschäftsklima, Geschäftslage und Geschäftserwartungen



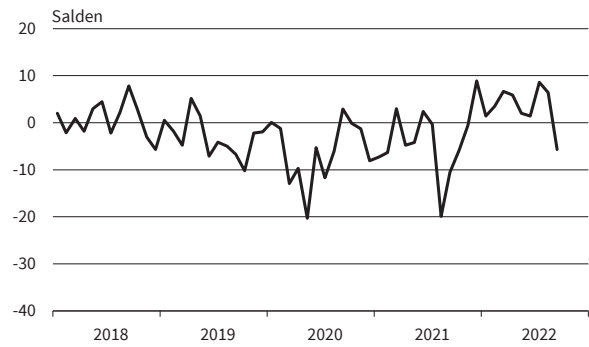
Landwirtschaftliche Grundstoffe
Bestellpläne



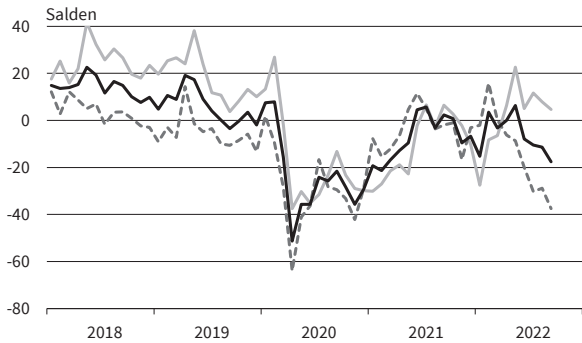
Landwirtschaftliche Grundstoffe
Preiserwartungen



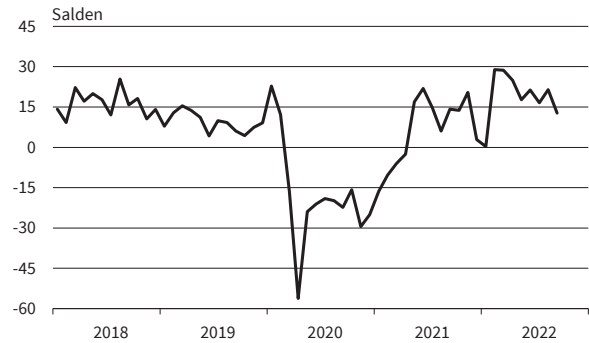
Landwirtschaftliche Grundstoffe
Beschäftigenerwartungen



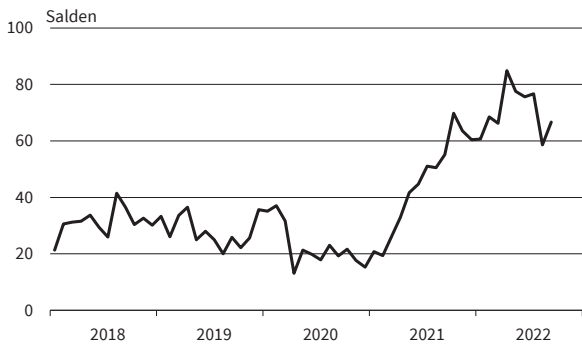
Nahrungs- und Genussmittel
Geschäftsklima, Geschäftslage und Geschäftserwartungen



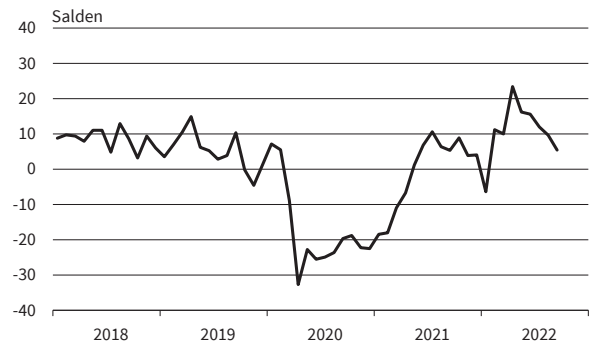
Nahrungs- und Genussmittel
Bestellpläne



Nahrungs- und Genussmittel
Preiserwartungen



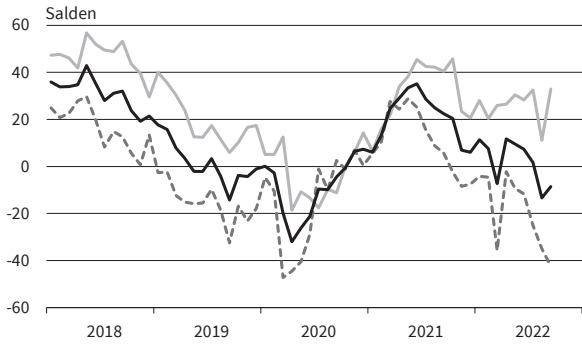
Nahrungs- und Genussmittel
Beschäftigenerwartungen



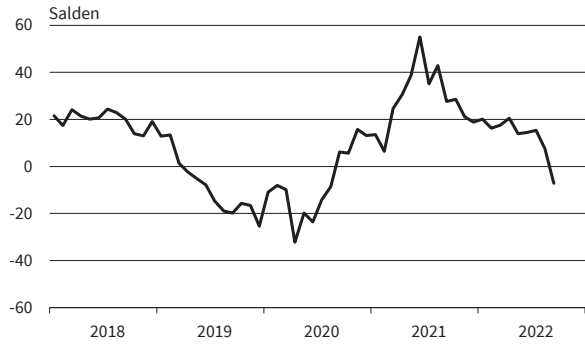
— Geschäftsklima - - - - - Geschäftslage ······ Geschäftserwartungen

Werte saisonbereinigt mit X-13 ARIMA-SEATS.
Quelle: ifo Konjunkturumfragen.

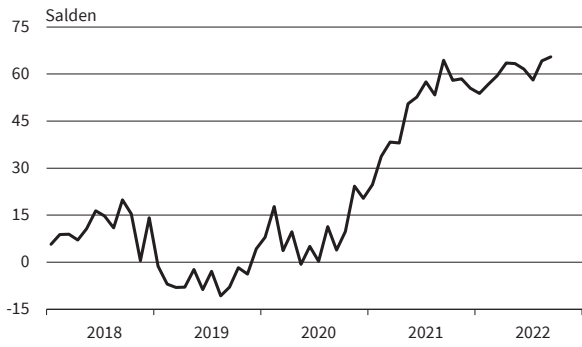
IKT-Geräte
Geschäftsklima, Geschäftslage und Geschäftserwartungen



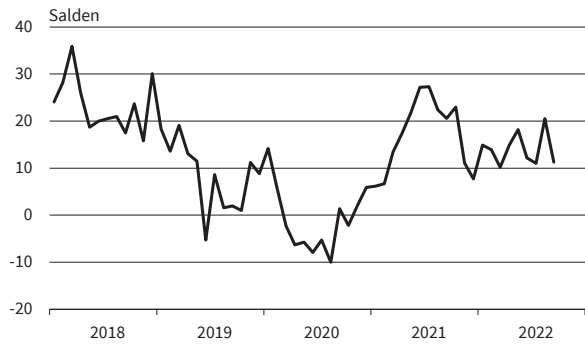
IKT-Geräte
Bestellpläne



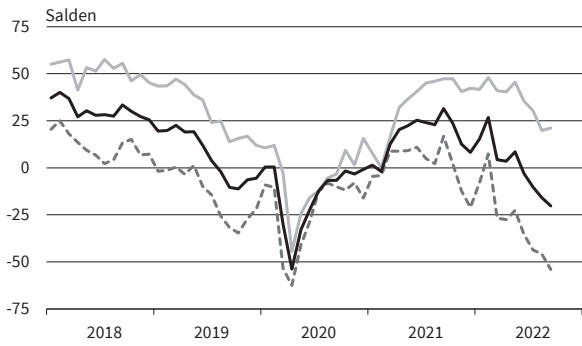
IKT-Geräte
Preiserwartungen



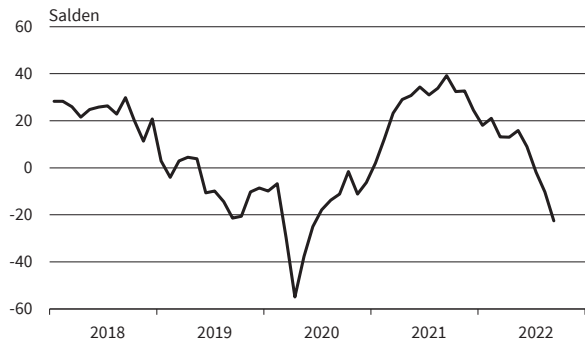
IKT-Geräte
Beschäftigterwartungen



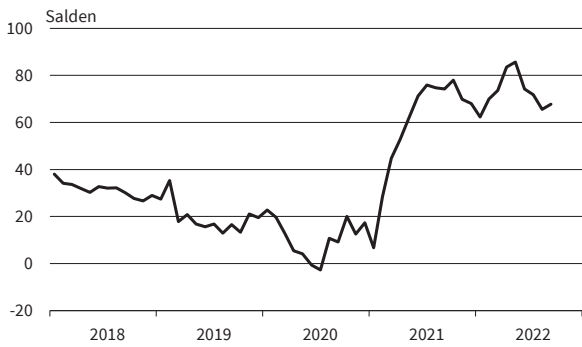
Sonstige Maschinen und Zubehör
Geschäftsklima, Geschäftslage und Geschäftserwartungen



Sonstige Maschinen und Zubehör
Bestellpläne



Sonstige Maschinen und Zubehör
Preiserwartungen



Sonstige Maschinen und Zubehör
Beschäftigterwartungen

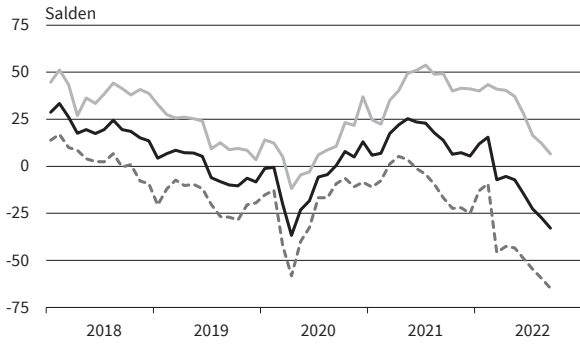


— Geschäftsklima Geschäftslage - - - - - Geschäftserwartungen

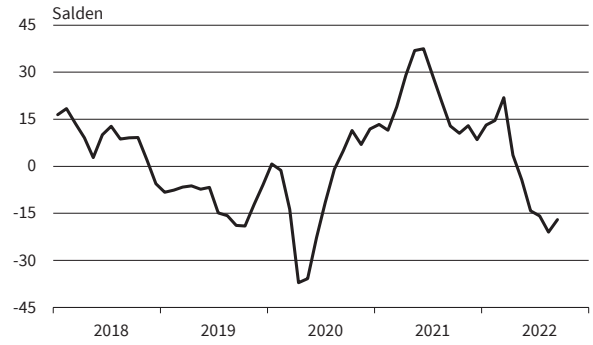
Werte saisonbereinigt mit X-13 ARIMA-SEATS.
Quelle: ifo Konjunkturumfragen.

GROSSHANDEL

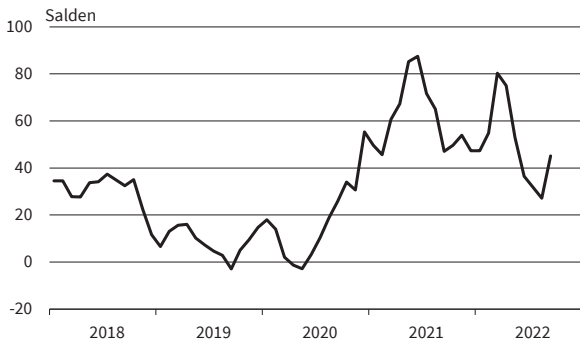
Sonstiger Großhandel
Geschäftsklima, Geschäftslage und Geschäftserwartungen



Sonstiger Großhandel
Bestellpläne



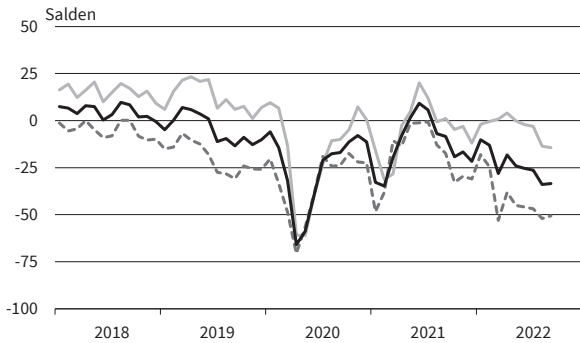
Sonstiger Großhandel
Preiserwartungen



Sonstiger Großhandel
Beschäftigenerwartungen



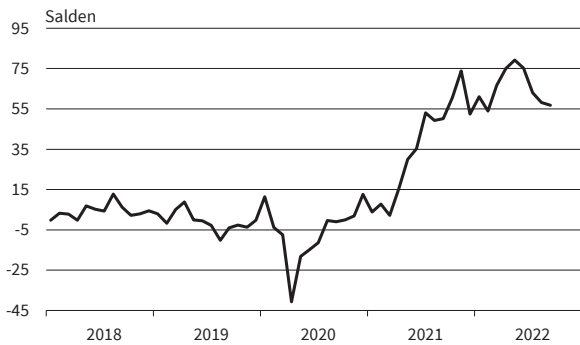
Kfz, Kfz-Teile und Zubehör
Geschäftsklima, Geschäftslage und Geschäftserwartungen



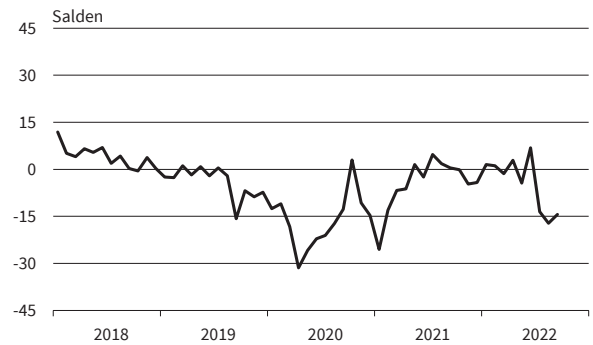
Kfz, Kfz-Teile und Zubehör
Bestellpläne



Kfz, Kfz-Teile und Zubehör
Preiserwartungen



Kfz, Kfz-Teile und Zubehör
Beschäftigenerwartungen



— Geschäftsklima - - - - - Geschäftslage Geschäftserwartungen

Werte saisonbereinigt mit X-13 ARIMA-SEATS.
Quelle: ifo Konjunkturumfragen.

Bereich	Beurteilung und Entwicklung im Berichtsmonat				Pläne und Erwartungen			
	Geschäftslage Beurteilung	Umsatz* im Vormonat	Lagerbestand Beurteilung	Verkaufspreise im Vormonat	Verkaufspreise für 3 Monate	Bestellungen* für 3 Monate	Beschäftigtenzahl für 3 Monate	Geschäftsentw. für 6 Monate
<small>Erläuterungen: Die Gesamtfläche jedes Feldes entspricht 100 % der Antworten der meldenden Firmen. Die Balkenunterteilung gibt die unterschiedliche Häufigkeit der Antworten wieder. (Firmenmeldungen in %)</small>	gut befriedigend bzw. saisonüblich schlecht	höher etwa gleich geringer	zu klein befriedigend (saisonüblich) zu groß	erhöht unverändert gesenkt	steigen etwa gleich bleiben fallen	erhöhen nicht verändert verringern	zunehmen etwa gleich bleiben abnehmen	günstiger etwa gleich ungünstiger
Einzelhandel insgesamt (inkl. Kfz)								
Kfz-Einzelhandel								
Apotheken								
Nahrungs- und Genußmittel, Getränke insgesamt								
Textilien und Bekleidung insg.								
Schuheinzelhandel								
Möbel, Einrichtungsgegenstände, sonst. Hausrat								
Bau- und Heimwerkerbedarf, Metallwaren, Anstrichmittel								
Elektrotechn. Erzeugnisse, elektr. Haushaltsgeräte								
Unterhaltungselektronik und Zubehör								
Schreib- und Papierwaren, Schul- und Büroartikel								
Uhren, Schmuck, Edelmetallwaren								
Spielwaren								
Foto- u. optische Erzeugnisse (inkl. Augenoptiker)								
Computer, periphere Einheiten und Software								
Sport- und Campingartikel								
Tankstellen (einschl. Konsumartikel)								
Versand- und Interneteinzelhandel								

EINZELHANDEL

Berichtsmonat	09/21	10/21	11/21	12/21	01/22	02/22	03/22	04/22	05/22	06/22	07/22	08/22	09/22
Handel gesamt (Groß- und Einzelhandel)													
Geschäftsklima	9,3	3,9	2,9	-3,8	-1,3	6,3	-11,8	-13,1	-10,7	-14,7	-21,6	-25,8	-32,3
Geschäftslage	28,7	23,7	24,1	16,3	13,2	18,2	18,0	13,7	18,4	12,6	9,2	3,2	-2,5
Geschäftserwartungen	-8,6	-14,1	-16,3	-22,0	-14,8	-5,0	-37,5	-36,6	-36,0	-38,5	-47,9	-50,6	-57,6
Umsatz ggü. Vorjahresmonat	28,0	23,1	15,1	17,8	24,2	36,8	35,5	22,8	21,7	25,1	-4,2	-7,0	5,0
Lagerbestände	-5,2	-9,0	-9,2	-5,1	-4,7	-4,3	-7,7	-8,4	-4,3	2,1	6,9	10,0	11,8
Bestellerwartungen	13,2	14,6	16,1	8,1	7,2	13,1	7,7	4,4	1,5	-5,1	-10,9	-19,0	-19,8
Preisentwicklung Vormonat	46,8	45,7	49,7	51,4	46,7	54,0	58,3	65,2	62,7	58,0	52,3	48,3	46,8
Preiserwartungen	56,6	61,3	64,6	57,9	59,1	63,3	75,9	77,7	72,7	67,2	61,1	56,6	65,6
Beschäftigterwartungen	7,9	9,1	8,5	6,5	5,5	8,2	3,3	4,3	2,5	2,4	-2,1	-4,1	-5,1
Einzelhandel insgesamt (ohne Kfz)													
Geschäftsklima	0,8	-1,5	-4,9	-14,4	-4,8	2,6	-12,9	-15,0	-13,5	-23,2	-35,6	-35,8	-43,5
Geschäftslage	14,5	13,1	11,2	1,8	7,6	8,4	11,8	8,1	13,3	-2,0	-12,0	-16,2	-21,0
Geschäftserwartungen	-12,1	-15,2	-19,8	-29,2	-16,5	-3,1	-34,7	-35,5	-36,9	-42,2	-56,3	-53,3	-63,1
Umsatz ggü. Vorjahresmonat	11,1	1,1	-0,9	-1,3	23,2	22,9	22,0	19,5	11,1	7,9	-25,1	-28,4	-19,2
Lagerbestände	8,2	5,9	2,8	7,7	5,6	4,2	2,9	5,4	7,5	14,8	14,5	15,5	18,3
Bestellerwartungen	3,7	6,2	5,3	-4,5	1,0	5,3	0,7	-4,2	-4,3	-13,2	-18,0	-24,1	-28,2
Preisentwicklung Vormonat	41,7	37,3	43,7	48,6	47,4	51,9	55,0	60,0	59,7	62,4	59,7	61,5	58,9
Preiserwartungen	55,1	58,5	67,1	62,0	56,6	66,7	74,6	76,6	79,2	81,0	75,6	74,0	74,1
Beschäftigterwartungen	4,5	3,2	3,7	4,0	3,3	4,6	3,6	0,3	-0,6	-3,3	-7,9	-8,4	-11,5
Nahrungs- und Genussmittel, Getränke und Tabakwaren													
Geschäftsklima	-8,5	-9,4	-7,1	-13,4	-0,1	-12,2	-12,2	-33,3	-7,3	-40,3	-32,6	-34,8	-34,3
Geschäftslage	18,4	10,1	19,3	3,1	28,7	2,8	9,5	-15,2	30,0	-22,8	0,8	-9,0	-3,7
Geschäftserwartungen	-32,1	-27,0	-30,3	-28,5	-25,3	-26,2	-31,6	-49,7	-38,5	-56,2	-60,4	-57,1	-60,2
Umsatz ggü. Vorjahresmonat	-5,5	-4,8	9,1	-5,9	37,5	-21,0	-25,3	-56,9	-1,8	-33,1	-32,0	-17,1	21,3
Lagerbestände	20,6	8,2	10,0	14,7	9,9	13,7	9,1	11,6	11,4	9,8	14,2	7,1	-8,9
Bestellerwartungen	-5,6	4,8	5,4	-7,6	-0,7	-11,5	-11,9	-22,7	-7,5	10,3	-7,7	-2,9	-23,5
Preisentwicklung Vormonat	32,2	37,1	41,3	48,1	52,5	55,9	73,1	71,0	70,6	81,8	76,5	85,0	92,9
Preiserwartungen	56,0	59,7	69,5	63,2	64,9	64,9	87,7	84,0	82,6	93,8	91,1	98,8	99,2
Beschäftigterwartungen	1,5	-0,7	2,8	-6,9	4,7	-5,6	-6,9	-11,7	-6,1	-1,6	-14,1	-8,7	-14,5
Tankstellen													
Geschäftsklima	-12,2	-21,9	-8,1	-37,6	-15,2	-1,1	-44,0	-33,6	-31,6	-37,4	-27,9	-31,4	-52,2
Geschäftslage	-3,7	-15,3	2,7	-20,0	6,4	0,3	-15,3	-8,2	-1,9	-16,0	5,1	-19,8	-30,7
Geschäftserwartungen	-20,4	-28,3	-18,4	-53,4	-34,6	-2,5	-68,3	-55,7	-56,8	-56,3	-55,5	-42,3	-71,0
Umsatz ggü. Vorjahresmonat	-2,4	0,3	-6,9	-6,9	18,2	37,5	14,4	-2,5	-15,1	2,7	16,8	-0,2	22,2
Lagerbestände	6,1	-1,5	-12,8	19,7	10,7	-4,3	-3,3	1,0	-11,4	-2,2	-4,9	-6,0	-3,2
Bestellerwartungen	-4,6	-14,0	16,6	-5,9	-8,2	4,1	-9,9	-5,9	-10,4	0,5	3,4	-0,6	-11,4
Preisentwicklung Vormonat	68,7	64,6	70,2	76,5	42,3	74,9	77,3	104,6	60,6	58,0	61,5	58,8	51,0
Preiserwartungen	68,2	62,1	62,0	58,7	61,5	57,5	83,8	61,9	62,5	66,2	71,9	63,1	69,7
Beschäftigterwartungen	-2,1	-0,3	-6,5	-0,4	-7,8	-4,4	4,8	0,2	0,6	-9,6	3,0	-3,2	2,8
Geräte der Informations- und Kommunikationstechnik (IKT-Geräte)													
Geschäftsklima	-4,7	-20,4	-26,1	-21,4	-9,0	-8,3	-14,3	-15,7	-21,2	-34,9	-40,5	-41,3	-50,9
Geschäftslage	13,0	-8,7	-13,6	-4,0	7,1	11,0	7,3	8,4	7,7	-14,2	-21,6	-22,7	-26,2
Geschäftserwartungen	-20,9	-31,4	-37,8	-37,2	-23,8	-25,9	-33,7	-37,1	-46,1	-53,3	-57,4	-58,0	-72,1
Umsatz ggü. Vorjahresmonat	2,3	-9,4	-29,3	-35,7	-18,3	15,2	4,8	-10,3	-10,1	-16,4	-51,1	-37,2	-42,1
Lagerbestände	14,4	6,0	14,2	11,2	6,6	9,2	8,9	15,1	17,2	40,6	33,7	25,5	35,7
Bestellerwartungen	-6,2	-7,2	-6,1	-25,0	-10,3	-5,8	-14,1	-19,9	-12,7	-33,0	-31,3	-31,5	-34,4
Preisentwicklung Vormonat	18,9	10,7	21,2	29,8	29,0	32,7	37,1	34,7	39,0	44,1	42,1	44,1	53,5
Preiserwartungen	43,2	49,9	48,0	46,3	55,1	56,5	58,0	71,9	59,1	69,7	63,7	65,2	73,5
Beschäftigterwartungen	4,3	-6,7	0,8	-6,6	-0,9	-3,7	-0,1	2,1	-2,2	-3,7	-14,0	-11,4	-20,7

Werte saisonbereinigt mit X-13 ARIMA-SEATS.
Quelle: ifo Konjunkturumfragen.

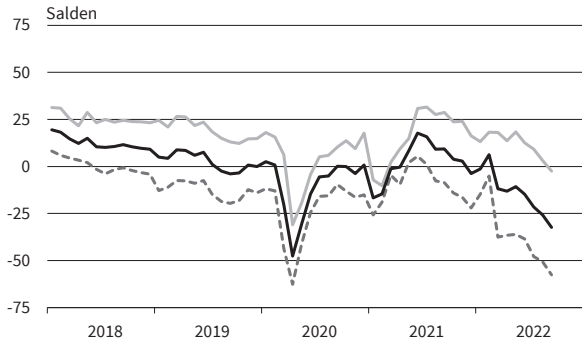
EINZELHANDEL

Berichtsmonat	09/21	10/21	11/21	12/21	01/22	02/22	03/22	04/22	05/22	06/22	07/22	08/22	09/22
Sonstige Haushaltsgeräte, Textilien, Heimwerker- und Einrichtungsbedarf													
Geschäftsklima	-3,6	-5,6	-8,7	-15,5	-2,3	9,9	-9,9	-11,9	-19,4	-36,9	-48,9	-51,8	-54,2
Geschäftslage	10,8	6,8	8,6	3,3	10,4	15,0	25,5	14,5	12,0	-8,5	-25,8	-35,3	-37,4
Geschäftserwartungen	-17,0	-17,3	-24,6	-32,5	-14,2	4,9	-39,8	-35,2	-46,1	-61,2	-68,9	-66,6	-69,3
Umsatz ggü. Vorjahresmonat	-6,0	-20,0	-28,5	-20,5	28,6	37,9	41,2	23,0	5,3	-1,8	-49,1	-53,1	-51,0
Lagerbestände	9,1	14,3	7,4	9,7	3,6	3,5	3,8	8,1	15,9	21,9	22,4	25,3	25,4
Bestellerwartungen	3,0	1,7	1,6	-6,4	10,9	13,6	16,2	3,6	0,5	-20,3	-33,7	-41,9	-44,2
Preisentwicklung Vormonat	65,9	63,7	62,9	64,6	63,7	66,5	70,4	81,0	82,3	82,2	80,2	77,5	75,7
Preiserwartungen	76,5	76,6	77,6	75,5	61,7	84,3	89,1	93,3	93,0	92,7	86,6	83,2	83,0
Beschäftigterwartungen	6,5	5,6	1,4	5,1	10,6	7,7	7,6	3,5	1,7	-2,5	-13,6	-14,6	-15,1
Buch, Sport-, Spielwaren													
Geschäftsklima	1,8	1,7	-0,9	-17,3	6,7	25,0	1,0	-0,4	-11,6	-17,8	-25,5	-25,2	-39,7
Geschäftslage	13,6	17,2	10,5	-4,8	15,8	25,7	24,4	21,3	17,9	2,9	0,0	2,1	-14,0
Geschäftserwartungen	-9,3	-12,7	-11,7	-29,0	-2,0	24,2	-20,0	-20,0	-37,1	-36,3	-47,8	-48,8	-61,9
Umsatz ggü. Vorjahresmonat	5,2	2,5	-11,1	-23,5	14,6	34,8	42,0	24,9	26,7	18,1	-21,2	-31,8	-9,2
Lagerbestände	-6,1	-4,5	-13,0	0,9	-5,5	-14,2	-12,5	-9,9	-9,9	2,0	4,5	10,7	23,6
Bestellerwartungen	13,2	17,7	20,5	0,2	9,9	22,4	12,6	10,2	5,2	-4,2	-13,8	-21,2	-24,7
Preisentwicklung Vormonat	39,2	33,4	43,3	62,1	49,7	59,5	54,4	59,5	57,2	57,3	58,9	59,5	46,5
Preiserwartungen	60,3	67,9	74,5	72,0	71,0	76,0	74,6	84,3	78,2	83,2	75,1	75,0	72,3
Beschäftigterwartungen	-6,7	4,3	-2,6	1,9	5,6	11,7	7,4	3,5	-3,5	-6,3	-7,1	-7,2	-11,4
Sonstige Güter (u.a. Bekleidung, Schuhe, Kosmetik, Pflanzen, Tiere und Schmuck)													
Geschäftsklima	0,0	4,0	4,7	-18,3	-3,3	-5,3	-10,5	-10,0	-6,9	-17,3	-31,9	-35,5	-44,7
Geschäftslage	10,9	10,7	22,1	-5,8	-1,6	-16,0	0,0	2,6	14,9	10,5	-2,7	-9,9	-16,7
Geschäftserwartungen	-10,3	-2,5	-11,3	-29,9	-5,0	5,9	-20,4	-21,8	-26,5	-41,5	-56,8	-57,6	-68,3
Umsatz ggü. Vorjahresmonat	36,4	14,3	19,8	25,3	41,6	32,1	27,4	30,0	33,8	43,9	-8,0	-26,8	-23,2
Lagerbestände	18,8	12,5	8,0	15,2	12,7	12,7	12,9	13,5	12,7	11,7	12,9	17,1	26,2
Bestellerwartungen	-6,5	0,0	1,0	-6,4	-6,1	-0,4	-5,0	-7,4	-1,8	-4,2	-10,9	-21,2	-26,7
Preisentwicklung Vormonat	17,4	15,9	18,5	25,2	23,3	28,1	33,8	39,6	44,7	43,2	42,1	44,2	35,4
Preiserwartungen	31,9	35,9	50,0	42,0	44,2	51,4	58,7	64,0	70,4	70,8	67,4	58,4	58,9
Beschäftigterwartungen	3,7	-0,7	1,4	0,8	-1,1	2,6	5,9	4,1	6,5	2,6	1,7	-7,4	-10,8
Internet- und Versandhandel													
Geschäftsklima	5,1	7,5	5,6	0,8	-1,6	-7,9	-17,3	-13,5	-15,4	-26,3	-32,0	-23,4	-25,0
Geschäftslage	25,3	37,1	26,5	26,0	19,5	-0,2	12,4	4,4	-2,3	-9,1	-15,9	-4,3	-3,4
Geschäftserwartungen	-13,2	-18,4	-13,4	-21,6	-20,6	-15,3	-42,9	-29,9	-27,6	-41,9	-46,8	-40,6	-44,2
Umsatz ggü. Vorjahresmonat	18,5	20,9	14,8	14,1	3,0	13,0	8,9	-17,8	-27,1	-25,9	-10,9	5,2	8,2
Lagerbestände	-13,7	-15,0	-10,6	-12,3	-8,2	-13,7	-20,5	-2,6	14,8	9,9	10,0	11,0	9,4
Bestellerwartungen	23,5	15,1	8,7	8,7	9,6	-5,9	-5,0	-6,4	-6,6	-24,1	-5,0	-19,5	-27,0
Preisentwicklung Vormonat	51,2	52,2	62,2	45,4	61,0	53,4	58,4	65,5	50,9	54,2	55,7	48,6	54,4
Preiserwartungen	66,1	63,4	59,7	54,3	69,0	64,2	77,8	67,8	70,1	74,9	65,1	74,3	73,7
Beschäftigterwartungen	18,1	11,8	19,5	15,6	9,8	4,8	3,1	6,2	-2,0	-3,5	-9,1	-8,2	-4,9
Handel mit Kraftwagen, Krafträdern, Teilen und Zubehör (ohne Reparaturen und Instandhaltung)													
Geschäftsklima	-8,4	-19,2	-16,7	-21,7	-10,2	-13,0	-28,1	-18,3	-24,1	-25,3	-26,3	-34,0	-33,4
Geschäftslage	1,1	-4,6	-3,1	-11,9	-1,9	-0,5	0,9	4,1	-0,2	-2,1	-3,0	-13,6	-14,4
Geschäftserwartungen	-17,4	-32,8	-29,5	-31,0	-18,1	-24,6	-53,0	-38,2	-45,1	-45,9	-46,8	-52,1	-50,5
Umsatz ggü. Vorjahresmonat	-9,6	-13,0	-26,8	-21,5	-12,4	-1,0	-1,7	-3,5	-13,2	1,5	-25,2	-18,4	-4,3
Lagerbestände	-35,7	-44,1	-63,3	-51,6	-56,2	-55,6	-58,0	-56,2	-48,8	-41,4	-33,4	-31,0	-22,6
Bestellerwartungen	11,4	15,4	19,7	8,9	17,5	24,0	15,0	15,5	12,9	9,3	-1,7	-10,0	-15,6
Preisentwicklung Vormonat	34,6	41,1	44,0	42,6	41,9	56,9	54,0	59,3	55,2	58,3	52,5	53,5	45,9
Preiserwartungen	50,2	60,6	73,8	52,5	61,1	53,9	66,7	75,0	79,2	75,2	63,0	58,1	56,8
Beschäftigterwartungen	0,5	-0,1	-4,7	-4,2	1,5	1,1	-1,4	2,9	-4,4	6,9	-13,5	-17,2	-14,4

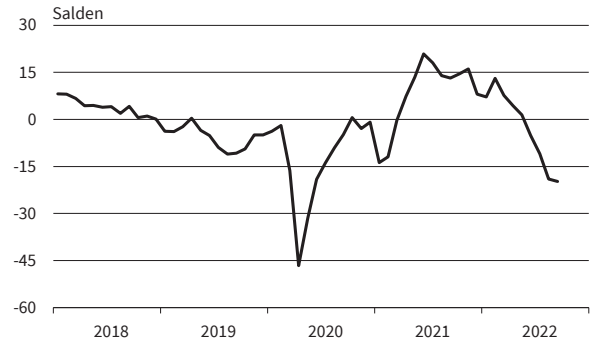
Werte saisonbereinigt mit X-13 ARIMA-SEATS.
Quelle: ifo Konjunkturumfragen.

EINZELHANDEL

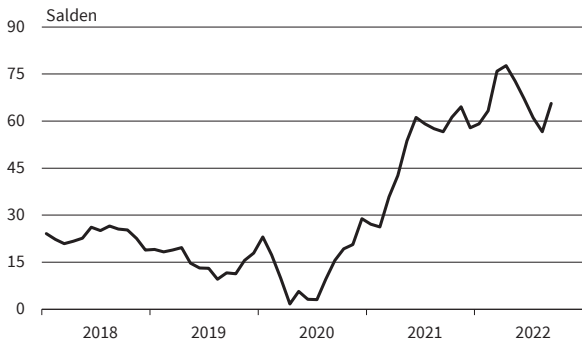
Handel gesamt (Groß- und Einzelhandel)
Geschäftsklima, Geschäftslage und Geschäftserwartungen



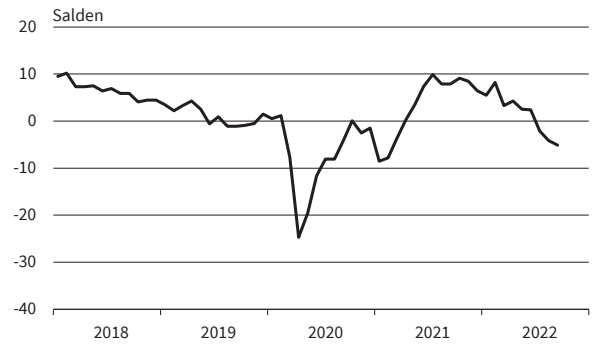
Handel gesamt (Groß- und Einzelhandel)
Bestellpläne



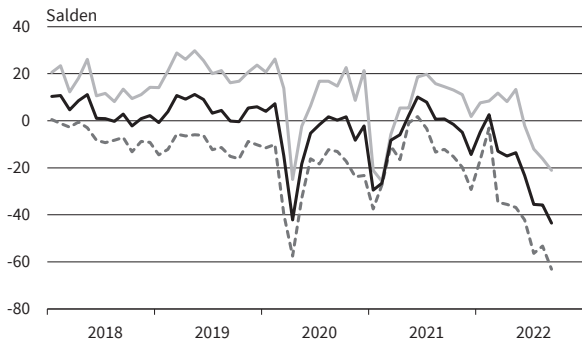
Handel gesamt (Groß- und Einzelhandel)
Preiserwartungen



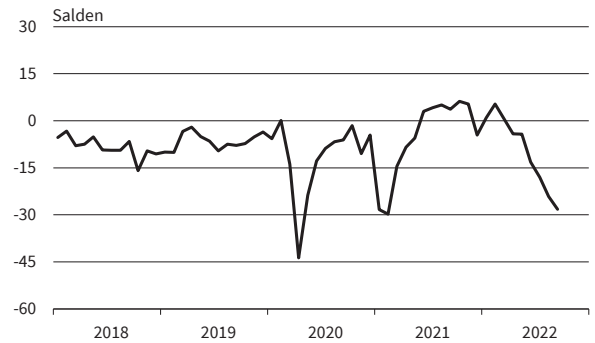
Handel gesamt (Groß- und Einzelhandel)
Beschäftigenerwartungen



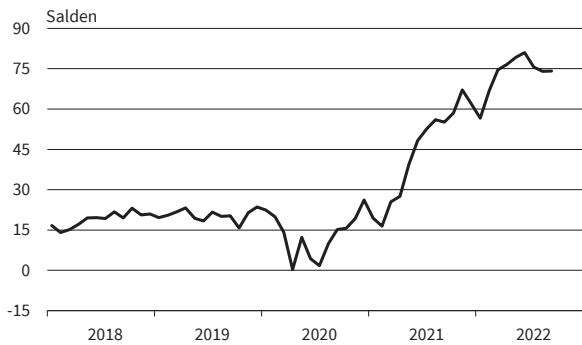
Einzelhandel (ohne Kfz)
Geschäftsklima, Geschäftslage und Geschäftserwartungen



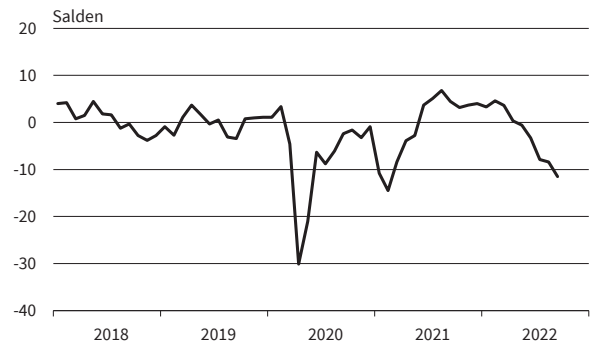
Einzelhandel (ohne Kfz)
Bestellpläne



Einzelhandel (ohne Kfz)
Preiserwartungen



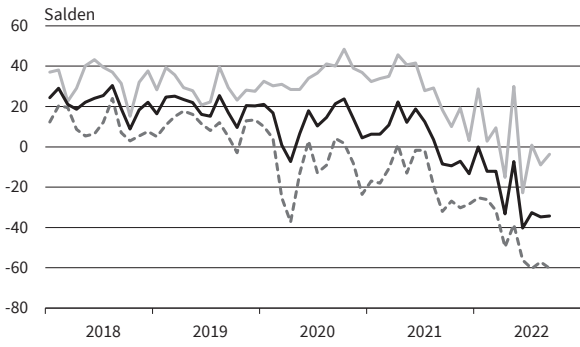
Einzelhandel (ohne Kfz)
Beschäftigenerwartungen



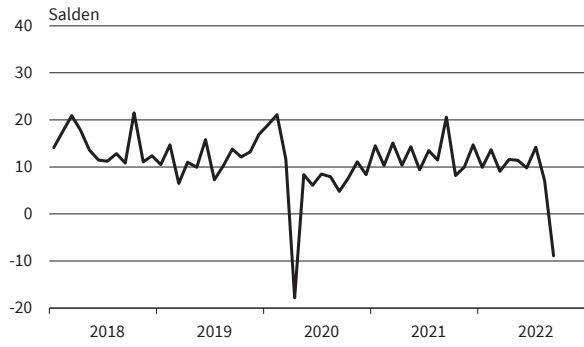
— Geschäftsklima - - - - - Geschäftslage ······ Geschäftserwartungen

Werte saisonbereinigt mit X-13 ARIMA-SEATS.
Quelle: ifo Konjunkturumfragen.

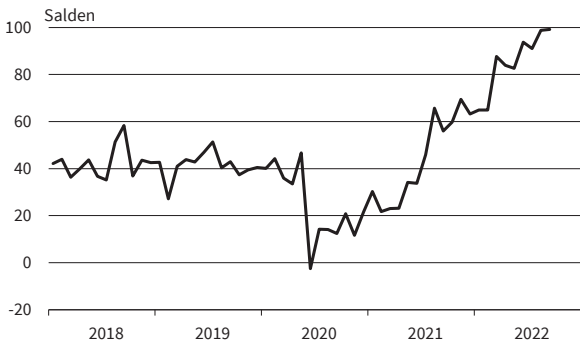
Nahrungs- und Genussmittel
Geschäftsklima, Geschäftslage und Geschäftserwartungen



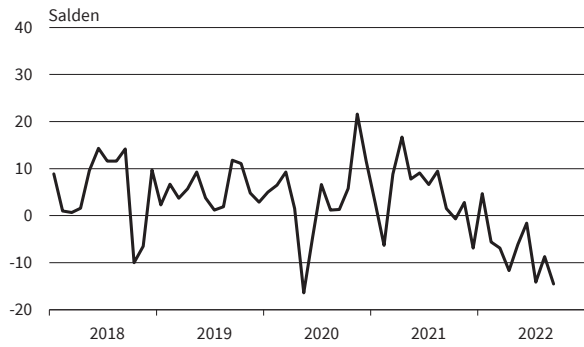
Nahrungs- und Genussmittel
Bestellpläne



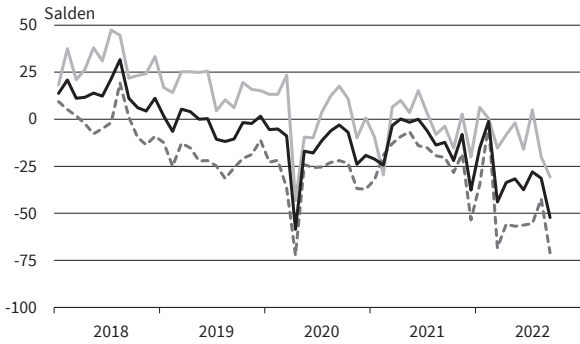
Nahrungs- und Genussmittel
Preiserwartungen



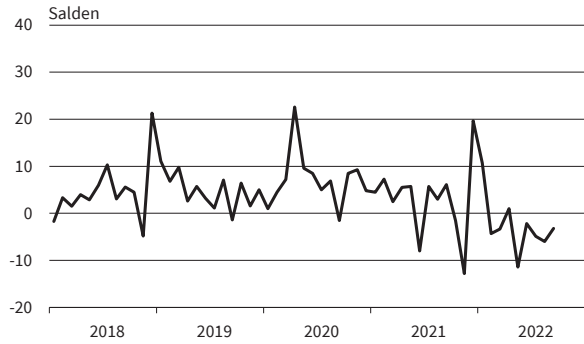
Nahrungs- und Genussmittel
Beschäftigenerwartungen



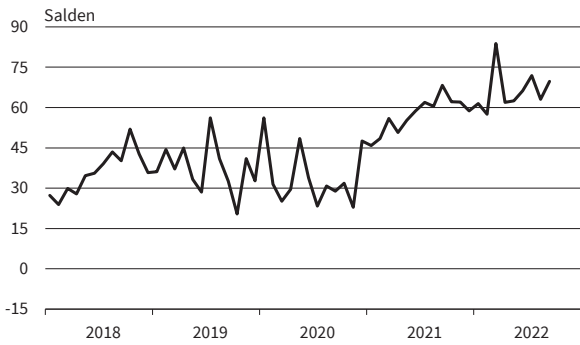
Tankstellen
Geschäftsklima, Geschäftslage und Geschäftserwartungen



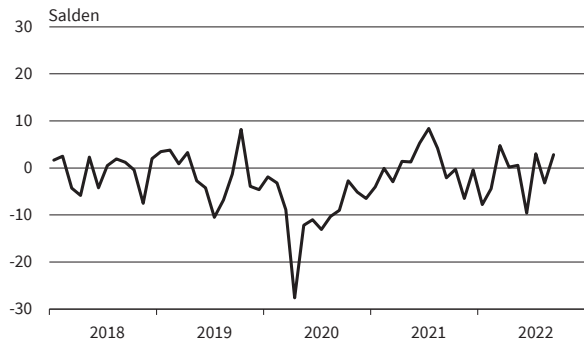
Tankstellen
Bestellpläne



Tankstellen
Preiserwartungen



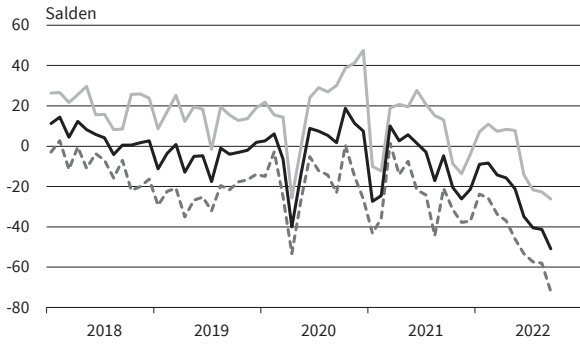
Tankstellen
Beschäftigenerwartungen



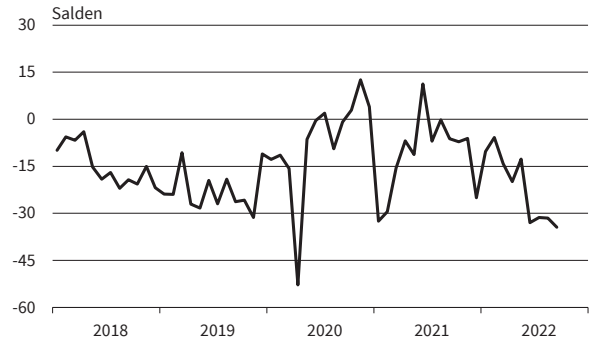
— Geschäftsklima - - - - - Geschäftslage ······ Geschäftserwartungen

Werte saisonbereinigt mit X-13 ARIMA-SEATS.
Quelle: ifo Konjunkturumfragen.

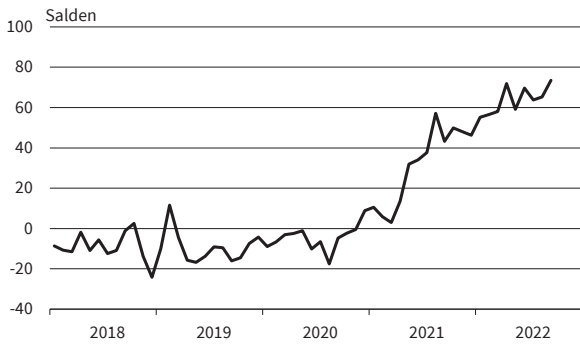
IKT-Geräte
Geschäftsklima, Geschäftslage und Geschäftserwartungen



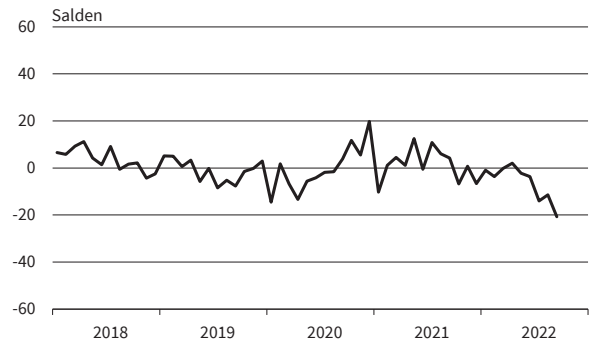
IKT-Geräte
Bestellpläne



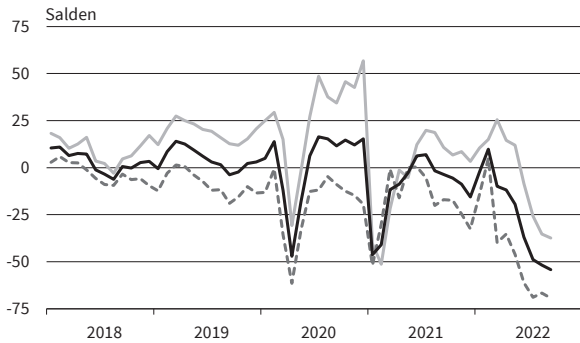
IKT-Geräte
Preiserwartungen



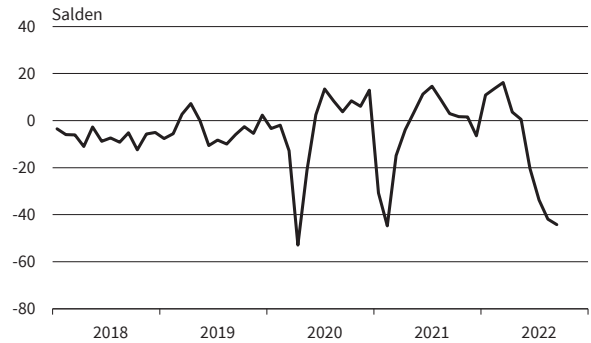
IKT-Geräte
Beschäftigenerwartungen



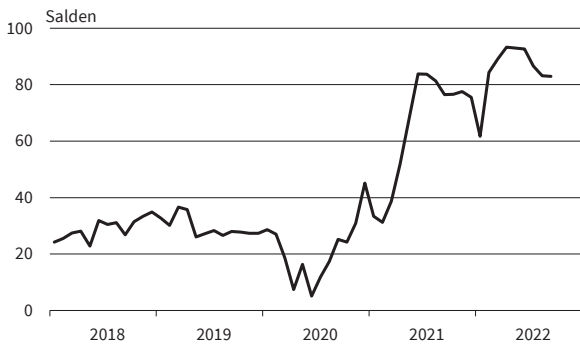
Haushaltsnahe Waren
Geschäftsklima, Geschäftslage und Geschäftserwartungen



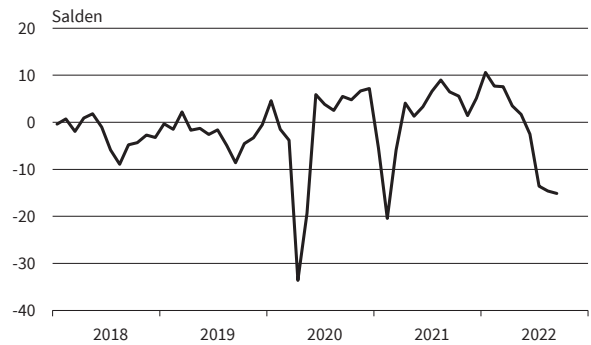
Haushaltsnahe Waren
Bestellpläne



Haushaltsnahe Waren
Preiserwartungen



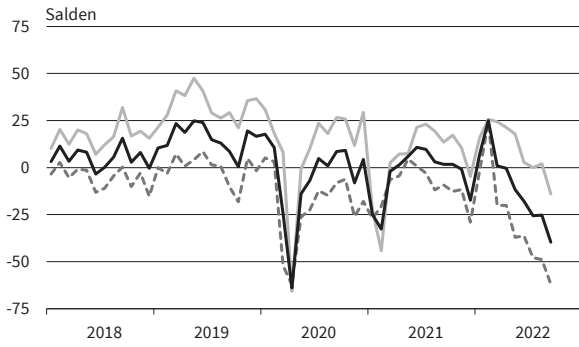
Haushaltsnahe Waren
Beschäftigenerwartungen



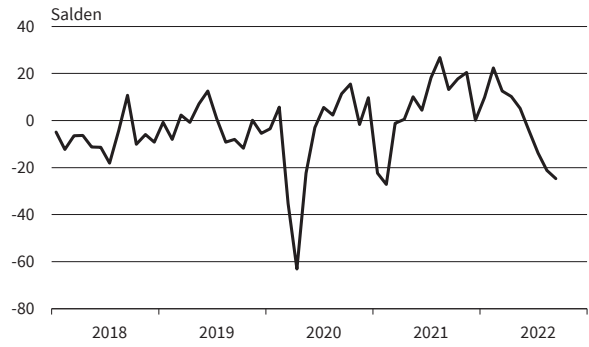
— Geschäftsklima - - - - - Geschäftslage Geschäftserwartungen

Werte saisonbereinigt mit X-13 ARIMA-SEATS.
Quelle: ifo Konjunkturumfragen.

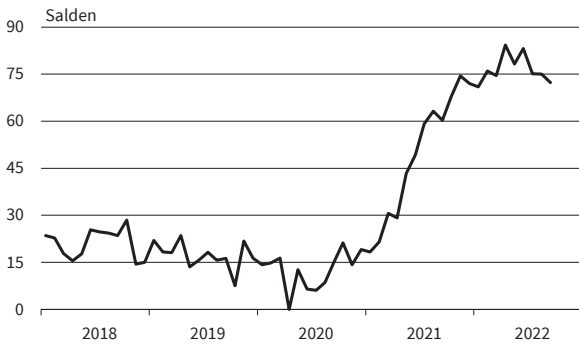
Buch, Sport-, Spielwaren
Geschäftsklima, Geschäftslage und Geschäftserwartungen



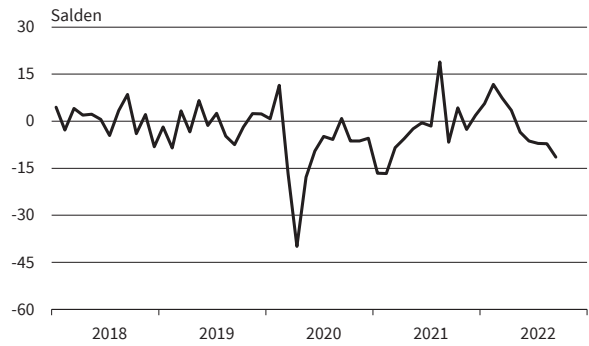
Buch, Sport-, Spielwaren
Bestellpläne



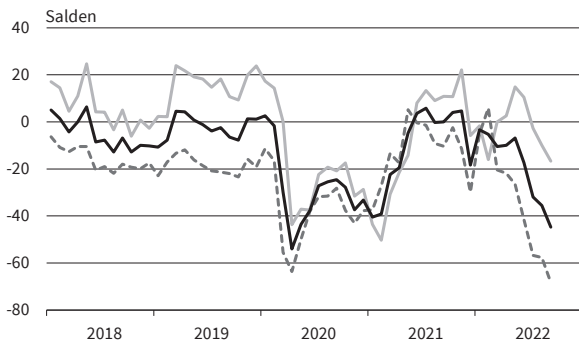
Buch, Sport-, Spielwaren
Preiserwartungen



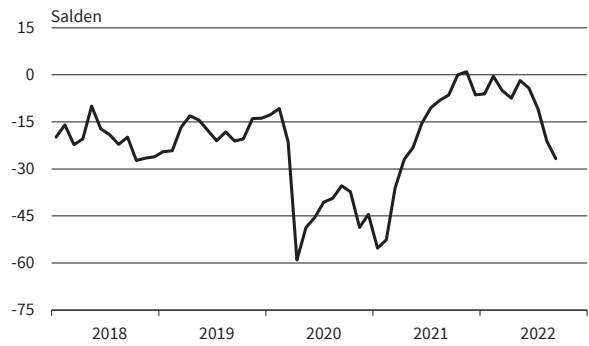
Buch, Sport-, Spielwaren
Beschäftigtererwartungen



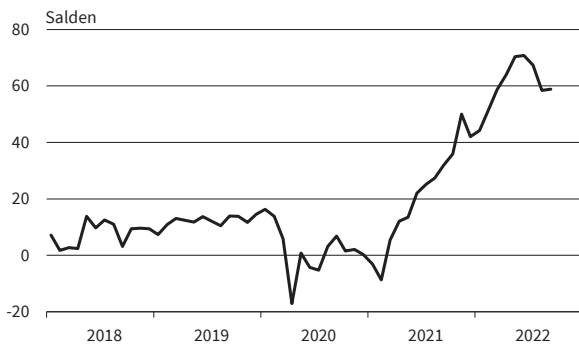
Kleidung, Kosmetik, Pflanzen, Schmuck
Geschäftsklima, Geschäftslage und Geschäftserwartungen



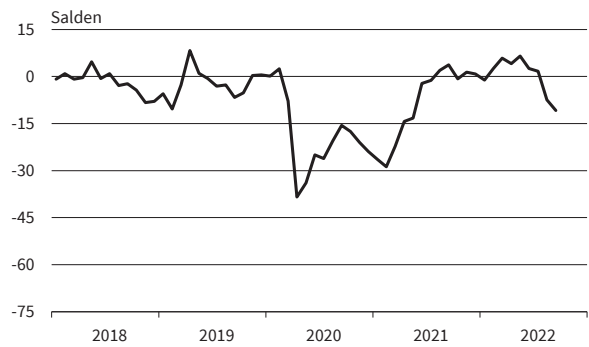
Kleidung, Kosmetik, Pflanzen, Schmuck
Bestellpläne



Kleidung, Kosmetik, Pflanzen, Schmuck
Preiserwartungen



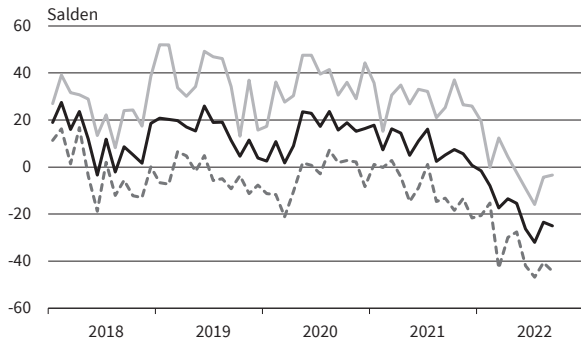
Kleidung, Kosmetik, Pflanzen, Schmuck
Beschäftigtererwartungen



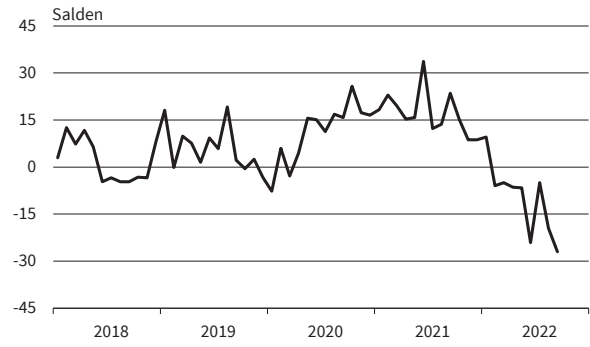
— Geschäftsklima — Geschäftslage - - - - - Geschäftserwartungen

Werte saisonbereinigt mit X-13 ARIMA-SEATS.
Quelle: ifo Konjunkturumfragen.

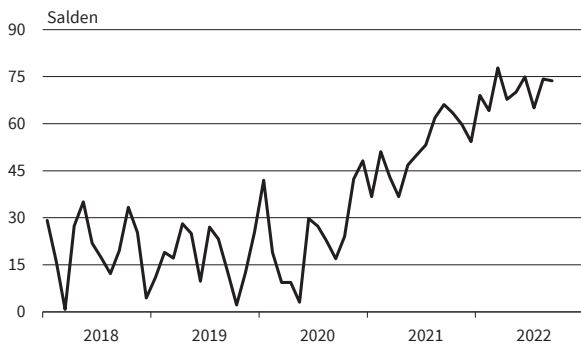
Internet- und Versandhandel
Geschäftsklima, Geschäftslage und Geschäftserwartungen



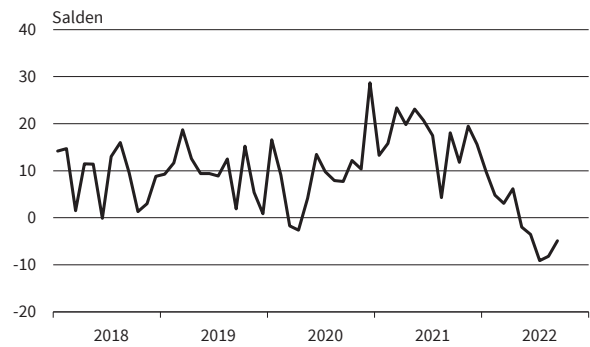
Internet- und Versandhandel
Bestellpläne



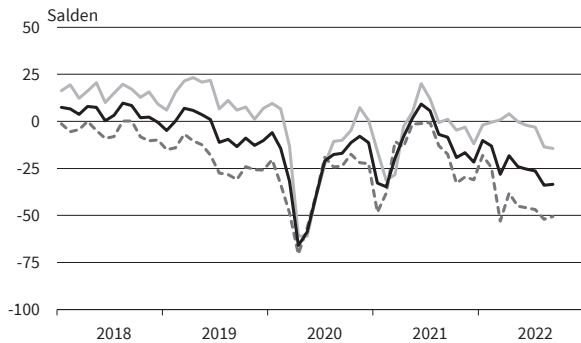
Internet- und Versandhandel
Preiserwartungen



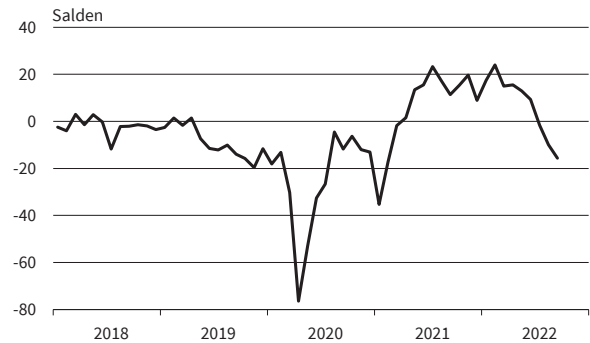
Internet- und Versandhandel
Beschäftigenerwartungen



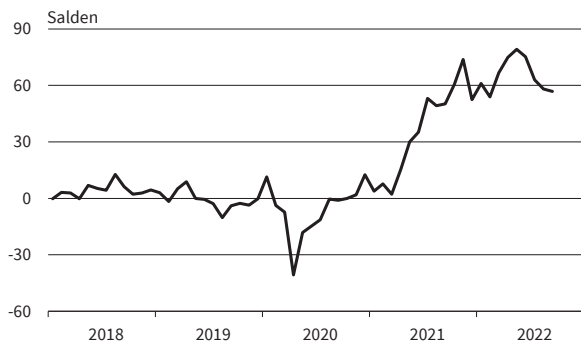
Kfz, Teile, Zubehör insgesamt
Geschäftsklima, Geschäftslage und Geschäftserwartungen



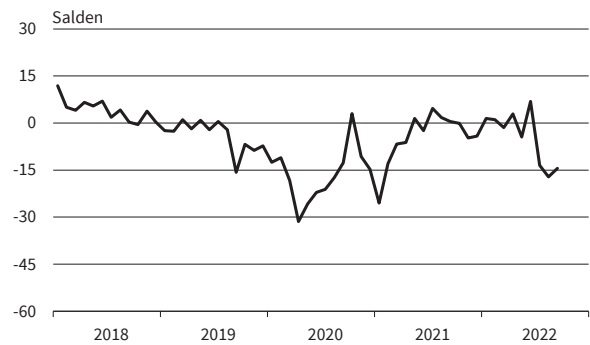
Kfz, Teile, Zubehör insgesamt
Bestellpläne



Kfz, Teile, Zubehör insgesamt
Preiserwartungen



Kfz, Teile, Zubehör insgesamt
Beschäftigenerwartungen



— Geschäftsklima - - - - - Geschäftslage ······ Geschäftserwartungen

Werte saisonbereinigt mit X-13 ARIMA-SEATS.
Quelle: ifo Konjunkturumfragen.

DIENSTLEISTUNGEN

Berichtsmonat	09/21	10/21	11/21	12/21	01/22	02/22	03/22	04/22	05/22	06/22	07/22	08/22	09/22
Dienstleistungen													
Geschäftsklima	19,1	17,2	12,3	5,3	8,1	13,5	1,3	5,7	8,4	10,9	1,1	1,4	-8,9
Geschäftslage	26,5	28,4	25,0	17,2	14,3	19,9	20,0	23,9	33,9	34,0	30,0	30,9	22,7
Geschäftserwartungen	12,0	6,6	0,3	-5,9	2,0	7,3	-15,8	-11,0	-14,3	-9,8	-24,2	-24,3	-36,0
Umsatzerwartungen	23,5	25,4	18,7	9,6	13,9	24,0	18,2	26,3	29,0	23,0	14,5	12,0	9,5
Preiserwartungen	26,4	30,9	32,3	34,0	41,7	38,6	42,6	51,5	46,7	47,1	39,5	43,7	45,4
Beschäftigtenerwartungen	18,2	15,9	15,6	12,6	10,9	15,4	13,2	17,2	20,2	18,5	12,4	13,7	10,2
Güterbeförderung im Straßenverkehr													
Geschäftsklima	0,5	-2,1	-12,0	-9,0	-5,0	-5,1	-23,9	-9,7	-16,2	-12,0	-16,2	-19,7	-25,1
Geschäftslage	13,5	8,6	-9,2	4,9	11,7	15,4	9,9	15,3	8,9	12,1	7,8	7,3	2,9
Geschäftserwartungen	-11,7	-12,3	-14,7	-22,0	-20,5	-23,7	-52,3	-31,8	-38,2	-33,4	-37,4	-43,3	-49,2
Umsatzerwartungen	9,6	11,5	18,9	13,2	15,5	18,3	12,1	20,8	27,0	20,5	6,0	-6,0	-9,1
Preiserwartungen	39,9	43,5	65,6	50,6	55,8	58,3	89,6	73,4	64,6	62,3	59,1	49,3	66,4
Beschäftigtenerwartungen	8,7	13,1	5,7	3,0	7,3	14,3	19,1	22,2	13,2	16,9	4,8	5,7	1,4
Lageri und Spedition													
Geschäftsklima	18,2	18,2	14,4	12,7	12,2	11,3	-13,5	-3,1	-3,6	-2,6	-14,9	-9,0	-15,1
Geschäftslage	25,6	21,3	14,1	17,2	13,4	19,5	7,9	13,9	17,2	17,8	6,9	13,8	9,7
Geschäftserwartungen	11,0	15,2	14,7	8,3	11,1	3,4	-32,7	-18,7	-22,4	-21,0	-34,4	-29,3	-37,0
Umsatzerwartungen	14,4	25,1	20,0	31,4	28,0	30,6	7,9	17,9	20,9	22,7	9,5	-1,3	-11,6
Preiserwartungen	47,4	54,1	56,8	57,9	57,8	55,1	73,7	79,2	61,9	52,2	59,8	43,1	52,4
Beschäftigtenerwartungen	6,1	15,5	15,7	22,1	14,2	26,7	7,3	10,3	17,9	20,3	14,5	6,4	2,1
Personenbeförderung (ohne Luftfahrt)													
Geschäftsklima	6,3	26,0	-8,1	-14,4	-8,6	3,6	-38,9	1,0	1,4	-9,5	-14,7	6,2	-16,2
Geschäftslage	-5,1	0,0	-35,5	-34,6	-48,0	-26,9	-52,7	-22,2	7,8	-9,1	-6,0	24,0	4,1
Geschäftserwartungen	18,4	55,3	23,9	8,4	40,9	39,5	-23,7	27,4	-4,8	-9,8	-23,1	-10,3	-34,6
Umsatzerwartungen	-20,8	12,4	-1,9	15,5	18,5	44,1	51,1	33,9	10,7	-1,6	48,5	22,5	5,2
Preiserwartungen	31,0	33,6	40,2	23,0	49,5	43,4	68,9	60,4	46,8	33,7	42,3	40,1	48,0
Beschäftigtenerwartungen	40,5	43,8	31,0	42,1	15,3	16,4	8,3	28,4	29,2	19,3	43,6	56,1	36,5
Beherbergung													
Geschäftsklima	6,5	10,7	-19,8	-64,6	-53,1	-22,2	-14,1	3,5	22,2	21,7	-3,7	-5,2	-17,9
Geschäftslage	2,8	8,7	-19,5	-81,0	-71,2	-57,2	-45,5	-20,3	18,0	25,3	23,3	24,5	8,3
Geschäftserwartungen	10,3	12,7	-20,0	-45,9	-32,5	21,2	23,6	30,4	26,5	18,2	-27,5	-31,0	-40,7
Umsatzerwartungen	3,5	12,3	-13,8	-49,7	-35,6	30,9	46,1	47,8	58,4	51,2	16,3	-6,3	-20,5
Preiserwartungen	32,4	33,3	27,3	1,3	26,6	49,7	77,8	77,4	80,5	68,1	55,8	47,8	62,4
Beschäftigtenerwartungen	19,6	17,9	-0,4	-27,7	-22,1	7,1	16,9	20,3	30,4	20,7	3,3	-4,0	-5,4
Gastronomie													
Geschäftsklima	-4,3	-2,9	-9,4	-37,9	-35,6	-4,5	1,7	12,2	31,9	28,5	6,6	-6,1	-22,3
Geschäftslage	-22,4	-20,2	-1,6	-51,0	-59,3	-32,4	-16,3	10,8	46,7	50,3	23,9	10,7	8,3
Geschäftserwartungen	15,7	16,1	-16,9	-23,5	-7,9	27,9	21,5	13,5	18,0	8,5	-9,3	-21,6	-48,3
Umsatzerwartungen	10,2	16,7	-8,2	-33,4	-15,6	41,2	56,2	52,5	48,2	48,9	15,9	-1,7	-7,8
Preiserwartungen	49,7	53,4	57,6	53,5	43,4	68,4	87,1	79,8	78,1	73,4	59,9	76,8	87,4
Beschäftigtenerwartungen	17,3	13,9	10,7	-21,7	-19,6	29,2	38,8	22,2	24,2	32,4	17,3	6,4	-2,7
IT-Dienstleistungen													
Geschäftsklima	37,5	39,2	36,7	34,9	38,4	39,0	24,8	28,4	25,1	27,8	19,0	21,3	15,8
Geschäftslage	48,1	50,2	49,7	45,6	48,5	51,4	48,1	52,9	49,6	51,7	46,1	46,2	42,1
Geschäftserwartungen	27,3	28,7	24,3	24,7	28,8	27,2	3,6	6,3	3,0	6,2	-5,0	-1,1	-7,7
Umsatzerwartungen	36,5	40,9	43,7	38,7	41,6	42,0	38,9	39,7	36,8	36,4	33,4	25,5	23,5
Preiserwartungen	22,0	23,2	27,0	27,9	35,7	31,0	32,8	35,7	38,1	43,0	44,1	45,5	41,0
Beschäftigtenerwartungen	44,3	47,4	38,8	39,3	43,4	41,5	35,0	42,3	32,2	37,2	34,2	33,3	30,3
Informationsdienstleistungen													
Geschäftsklima	36,8	34,8	36,6	38,2	30,4	40,5	24,2	27,0	15,8	27,4	4,4	-1,3	0,3
Geschäftslage	47,3	49,9	47,5	47,8	42,1	51,4	37,0	44,8	34,6	34,7	30,0	8,6	8,1
Geschäftserwartungen	26,8	20,6	26,1	29,0	19,4	30,2	12,0	10,4	-1,5	20,2	-18,4	-10,7	-7,2
Umsatzerwartungen	27,1	53,0	22,0	43,5	23,9	37,6	28,2	43,5	27,9	20,0	16,5	19,7	18,1
Preiserwartungen	29,3	24,0	34,3	30,9	36,1	27,7	24,2	43,8	35,2	41,3	25,8	49,3	29,3
Beschäftigtenerwartungen	32,8	32,1	51,4	21,3	26,3	35,1	50,6	51,7	27,1	43,3	27,9	19,3	24,8

Werte saisonbereinigt mit X-13 ARIMA-SEATS.
Quelle: ifo Konjunkturumfragen.

DIENSTLEISTUNGEN

Berichtsmonat	09/21	10/21	11/21	12/21	01/22	02/22	03/22	04/22	05/22	06/22	07/22	08/22	09/22
Grundstücks- und Wohnungswesen													
Geschäftsklima	26,9	18,8	14,9	15,1	16,4	19,1	-3,1	-5,4	-2,5	1,6	-4,1	-1,8	-11,0
Geschäftslage	46,5	48,9	43,7	39,9	40,2	44,5	37,6	32,1	44,6	37,7	33,7	34,9	24,9
Geschäftserwartungen	8,8	-7,7	-10,5	-7,1	-5,1	-3,7	-36,9	-36,7	-40,5	-29,0	-35,7	-32,8	-41,2
Umsatzerwartungen	24,2	16,4	21,9	11,9	22,9	22,4	3,3	8,8	19,0	13,2	11,2	9,9	22,2
Preiserwartungen	22,7	25,7	20,8	28,9	35,5	36,8	25,6	43,1	38,2	40,4	27,0	38,3	34,7
Beschäftigtenerwartungen	10,0	5,8	11,9	15,8	11,1	6,9	3,9	5,9	15,2	7,5	5,4	8,7	8,0
Architekturbüros													
Geschäftsklima	30,1	30,6	31,6	24,4	30,7	33,4	27,0	15,2	21,4	15,4	13,2	13,3	10,5
Geschäftslage	58,1	62,0	62,9	60,0	62,4	67,8	66,1	58,3	64,7	60,7	59,2	55,8	52,3
Geschäftserwartungen	5,1	3,0	4,0	-6,3	2,8	3,5	-6,5	-20,7	-14,8	-22,0	-24,6	-22,2	-24,3
Umsatzerwartungen	10,9	9,4	14,8	16,8	9,6	16,8	20,9	2,7	2,1	-2,3	-3,3	-1,4	4,1
Preiserwartungen	15,2	19,8	23,4	23,9	24,4	24,3	25,1	28,2	27,3	21,4	23,4	26,5	28,2
Beschäftigtenerwartungen	14,3	12,7	15,6	12,7	11,2	19,6	18,1	4,8	20,9	10,4	9,4	7,5	9,0
Ingenieurbüros													
Geschäftsklima	33,4	31,3	29,7	28,7	29,6	31,2	22,4	28,4	23,8	23,7	18,4	14,1	11,1
Geschäftslage	53,8	56,4	53,2	53,4	53,9	59,2	56,6	58,9	57,7	59,3	54,0	55,4	51,0
Geschäftserwartungen	14,7	8,7	8,5	6,4	7,6	6,2	-7,2	1,5	-5,7	-7,0	-12,2	-20,4	-22,5
Umsatzerwartungen	20,5	17,6	21,3	20,6	19,4	22,5	18,5	22,6	19,9	17,0	12,7	13,9	6,9
Preiserwartungen	20,3	24,4	31,5	29,8	30,2	34,6	39,8	44,0	45,3	41,2	40,7	35,3	48,2
Beschäftigtenerwartungen	24,6	24,8	22,9	24,7	22,8	25,5	21,5	23,5	25,1	22,9	21,2	20,7	15,6
Gebäudebetreuung, Garten- und Landschaftsbau													
Geschäftsklima	34,1	29,7	31,9	30,6	23,3	20,6	26,3	20,3	15,6	15,6	6,4	15,4	-9,9
Geschäftslage	50,2	46,0	57,9	58,2	42,9	48,0	42,2	57,4	44,7	50,4	39,0	47,2	34,8
Geschäftserwartungen	18,9	14,4	8,6	5,9	5,3	-3,7	11,4	-11,4	-10,0	-14,4	-21,7	-12,3	-46,1
Umsatzerwartungen	30,1	37,5	34,9	23,7	32,4	33,0	37,8	42,5	36,8	30,4	26,6	26,0	12,3
Preiserwartungen	30,3	26,3	37,3	22,6	42,7	45,5	52,5	73,2	66,6	84,1	72,6	76,4	78,0
Beschäftigtenerwartungen	24,3	26,2	33,8	15,7	20,7	31,4	23,4	31,3	31,2	22,9	10,6	32,4	6,3
Rechts- und Steuerberatung, Wirtschaftsprüfung													
Geschäftsklima	39,0	38,5	32,3	29,4	32,3	38,3	27,3	34,5	29,5	31,9	25,7	30,0	23,9
Geschäftslage	56,6	55,1	50,7	47,4	51,3	61,4	54,6	60,5	48,0	45,5	43,7	55,1	51,2
Geschäftserwartungen	22,5	22,9	15,2	12,7	14,8	17,2	2,9	11,1	12,4	19,0	8,9	7,4	-0,5
Umsatzerwartungen	34,5	31,8	30,8	30,9	34,8	35,0	37,9	40,5	41,5	44,8	39,7	31,8	27,5
Preiserwartungen	36,2	32,2	33,0	33,2	37,0	37,8	36,0	46,1	45,1	52,1	53,9	53,4	45,2
Beschäftigtenerwartungen	31,5	28,9	27,2	26,1	18,6	18,6	17,3	31,7	22,2	27,0	26,4	29,5	37,5
Unternehmens- und Public-Relations-Beratungen													
Geschäftsklima	23,8	26,3	31,2	21,3	28,3	30,7	12,5	15,9	20,9	20,6	13,0	17,0	5,9
Geschäftslage	27,6	31,9	45,1	33,3	37,5	36,0	31,3	36,9	36,3	43,1	38,0	38,4	30,2
Geschäftserwartungen	20,2	20,9	18,1	9,9	19,5	25,5	-4,6	-3,2	6,6	0,2	-9,3	-2,5	-15,8
Umsatzerwartungen	31,5	25,4	28,3	18,8	15,7	32,3	20,8	25,0	28,7	26,9	22,6	18,8	17,5
Preiserwartungen	13,8	29,2	21,2	24,0	27,2	23,2	29,9	33,1	37,7	40,8	36,8	41,2	38,8
Beschäftigtenerwartungen	23,8	27,8	21,3	14,2	18,4	23,5	12,6	11,7	21,4	29,9	19,9	26,6	22,8
Forschung und Entwicklung													
Geschäftsklima	16,6	26,0	26,7	15,0	13,1	21,6	5,6	2,6	10,2	6,8	7,5	5,7	-1,6
Geschäftslage	21,2	39,2	39,3	33,7	28,1	40,6	28,8	24,9	30,4	20,4	25,7	21,9	19,9
Geschäftserwartungen	12,0	13,5	14,8	-2,2	-0,9	4,1	-15,3	-17,5	-8,3	-5,9	-9,2	-9,2	-21,0
Umsatzerwartungen	19,4	34,1	24,7	17,0	20,3	24,8	18,1	16,0	34,9	24,2	31,0	31,4	11,4
Preiserwartungen	19,8	49,0	28,2	35,4	49,5	43,2	51,0	56,2	64,6	43,7	56,4	51,0	55,8
Beschäftigtenerwartungen	10,6	42,8	28,3	20,6	22,4	38,8	30,7	12,7	47,1	20,0	24,6	24,4	18,6
Werbeagenturen													
Geschäftsklima	23,6	30,8	19,1	9,6	10,5	17,7	9,0	11,2	20,8	15,1	-3,8	4,1	0,0
Geschäftslage	16,3	18,7	17,8	6,6	11,1	10,2	16,1	17,2	30,9	24,0	13,5	20,5	13,8
Geschäftserwartungen	31,1	43,7	20,5	12,6	10,0	25,5	2,2	5,3	11,1	6,7	-19,7	-11,0	-12,9
Umsatzerwartungen	35,0	44,2	40,9	32,8	9,0	29,4	19,4	19,3	39,2	40,0	8,8	9,0	10,0
Preiserwartungen	23,6	19,6	30,3	32,8	35,5	37,0	33,5	40,6	37,4	41,4	43,5	42,9	50,6
Beschäftigtenerwartungen	30,7	26,5	14,3	8,5	11,2	24,2	8,9	18,4	26,1	22,9	17,7	13,5	0,7

Werte saisonbereinigt mit X-13 ARIMA-SEATS.
Quelle: ifo Konjunkturumfragen.

DIENSTLEISTUNGEN

Berichtsmonat	09/21	10/21	11/21	12/21	01/22	02/22	03/22	04/22	05/22	06/22	07/22	08/22	09/22
Vermietung beweglicher Sachen													
Geschäftsklima	3,2	19,2	-19,7	-37,1	-20,0	-13,9	-11,1	7,9	26,0	40,5	9,8	1,9	2,2
Geschäftslage	-11,4	-0,1	-29,5	-43,3	-37,6	-45,2	-17,0	-5,8	42,0	53,5	52,6	50,5	52,5
Geschäftserwartungen	19,0	40,2	-9,4	-30,6	-0,5	23,7	-5,0	22,5	11,1	28,2	-25,8	-37,3	-38,0
Umsatzerwartungen	32,4	36,9	0,2	-6,3	-0,7	18,2	25,0	44,8	48,8	45,2	-0,2	8,0	-9,6
Preiserwartungen	37,2	62,3	51,0	60,1	63,8	49,1	68,8	77,9	58,9	68,3	68,3	52,3	52,2
Beschäftigtenerwartungen	30,6	34,1	12,6	7,8	-0,5	23,5	31,0	49,4	47,4	53,4	22,7	24,1	23,6
Personaldienstleistungen													
Geschäftsklima	31,1	27,0	23,7	11,3	6,6	6,7	-0,3	-14,3	2,2	-0,7	-19,4	-2,3	-11,4
Geschäftslage	18,4	18,5	20,1	8,4	5,0	21,1	20,0	7,1	16,5	8,7	-12,1	8,9	2,8
Geschäftserwartungen	44,5	35,9	27,4	14,3	8,1	-6,8	-18,7	-33,6	-11,1	-9,7	-26,4	-12,9	-24,5
Umsatzerwartungen	44,3	39,4	32,9	28,3	23,4	15,4	19,3	7,7	14,6	5,9	5,6	11,0	6,3
Preiserwartungen	28,8	22,3	29,1	25,9	36,2	45,0	57,3	63,1	33,8	39,0	50,6	66,6	75,8
Beschäftigtenerwartungen	36,2	30,9	28,9	27,2	17,2	12,3	11,4	-1,2	12,7	7,1	0,7	8,6	7,2
Reisebüros, Reiseveranstalter und sonstige Reservierungsdienstleistungen													
Geschäftsklima	-32,0	-4,4	-14,6	-52,1	-36,1	-7,5	-8,1	9,9	24,7	23,4	-6,2	1,3	-14,6
Geschäftslage	-72,0	-44,5	-42,3	-78,5	-81,6	-59,3	-42,1	-29,9	1,2	14,3	1,1	10,3	-4,1
Geschäftserwartungen	20,4	46,1	18,1	-20,1	26,9	63,3	33,1	59,0	50,9	32,9	-13,3	-7,3	-24,6
Umsatzerwartungen	30,3	26,2	15,0	-29,6	9,4	72,1	64,7	74,4	69,3	63,7	38,4	41,1	10,3
Preiserwartungen	21,2	37,4	46,3	12,8	42,0	57,0	71,4	71,3	66,9	71,0	65,3	69,4	54,2
Beschäftigtenerwartungen	-7,0	19,8	-0,1	-7,7	-4,6	23,0	7,1	20,9	24,1	28,3	24,7	20,5	15,0
Mobilien-Leasing													
Geschäftsklima	27,6	29,7	30,8	22,6	14,9	22,6	16,4	15,7	11,7	8,9	8,5	2,8	-3,5
Geschäftslage	30,0	38,7	39,3	36,4	18,8	37,9	39,6	46,8	40,4	39,6	41,0	37,3	38,6
Geschäftserwartungen	25,2	21,0	22,6	9,6	11,0	8,2	-4,6	-11,4	-13,5	-17,9	-19,6	-26,7	-38,1
Umsatzerwartungen	38,5	34,5	20,3	33,3	17,9	45,6	41,9	28,3	24,6	22,0	16,9	1,7	-11,5
Preiserwartungen	3,0	3,1	10,4	12,0	18,5	32,9	48,3	53,7	55,5	60,3	62,5	60,9	67,6
Beschäftigtenerwartungen	21,1	18,0	15,9	15,1	0,3	5,3	30,6	21,2	7,3	22,3	20,9	17,2	20,6

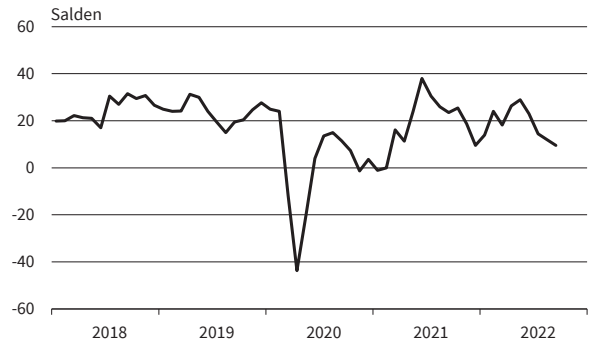
Werte saisonbereinigt mit X-13 ARIMA-SEATS.
Quelle: ifo Konjunkturumfragen.

DIENSTLEISTUNGEN

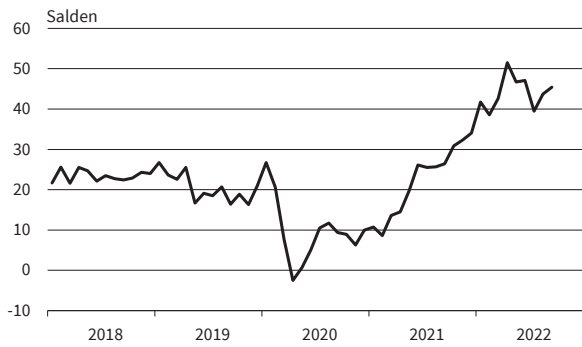
Dienstleistungen
Geschäftsklima, Geschäftslage und Geschäftserwartungen



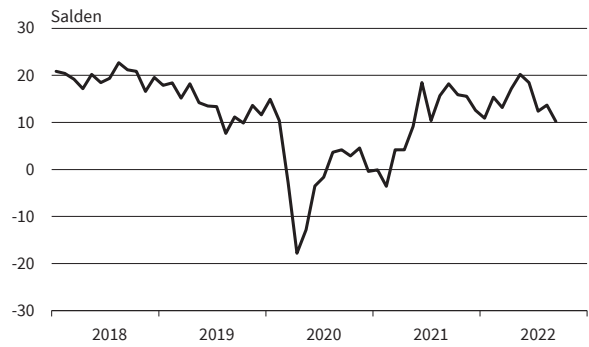
Dienstleistungen
Umsatzerwartungen



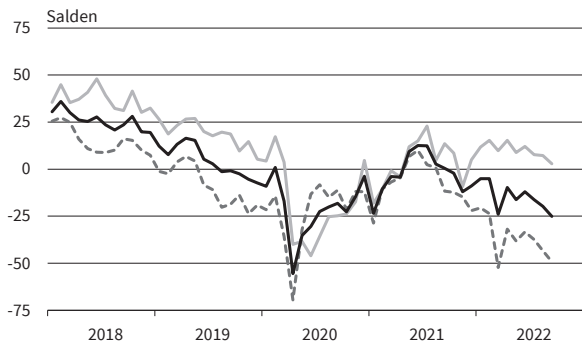
Dienstleistungen
Preiserwartungen



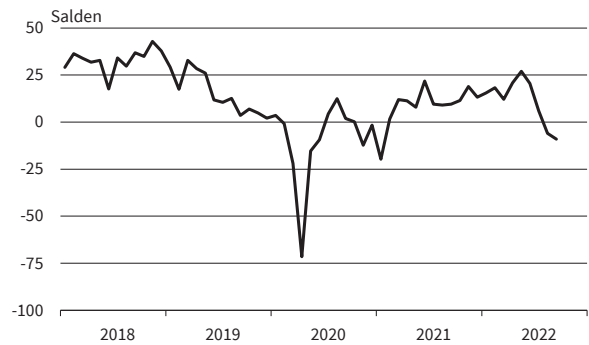
Dienstleistungen
Beschäftigenerwartungen



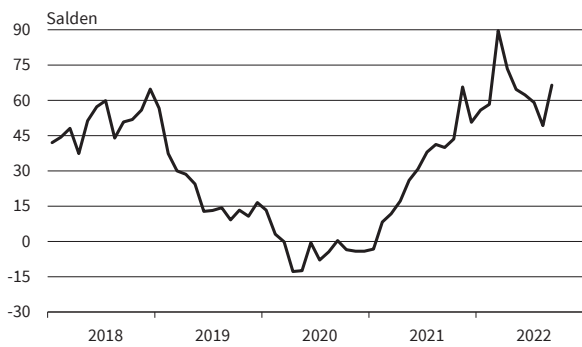
Güterbeförderung im Straßenverkehr
Geschäftsklima, Geschäftslage und Geschäftserwartungen



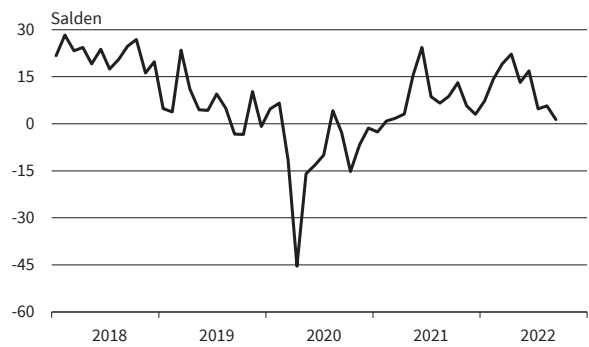
Güterbeförderung im Straßenverkehr
Umsatzerwartungen



Güterbeförderung im Straßenverkehr
Preiserwartungen



Güterbeförderung im Straßenverkehr
Beschäftigenerwartungen

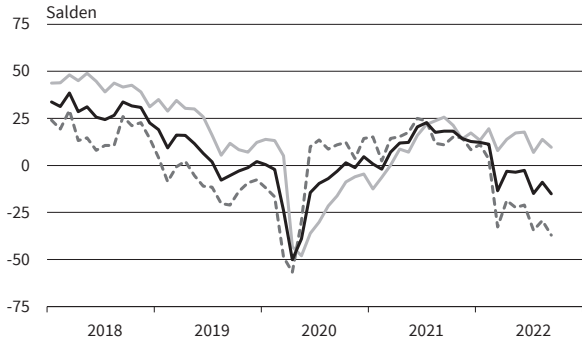


— Geschäftsklima - - - - - Geschäftslage ······ Geschäftserwartungen

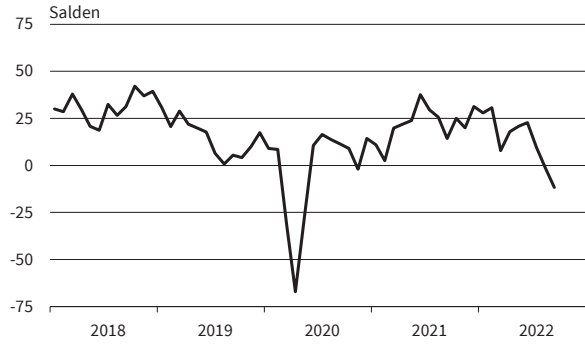
Werte saisonbereinigt mit X-13 ARIMA-SEATS.
Quelle: ifo Konjunkturumfragen.

DIENSTLEISTUNGEN

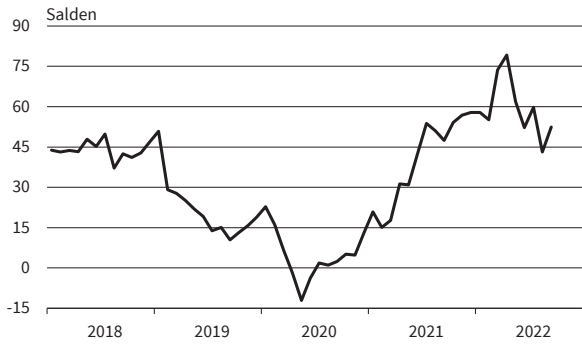
Lagerei und Speditionen
Geschäftsklima, Geschäftslage und Geschäftserwartungen



Lagerei und Speditionen
Umsatzerwartungen



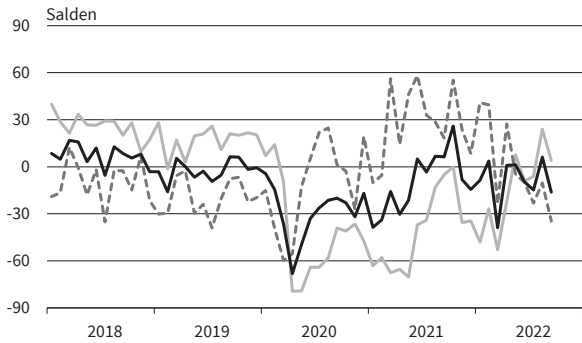
Lagerei und Speditionen
Preiserwartungen



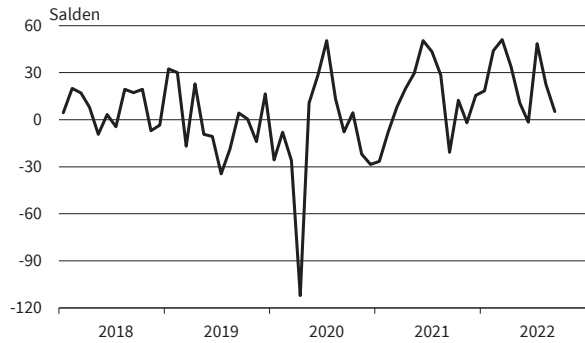
Lagerei und Speditionen
Beschäftigenerwartungen



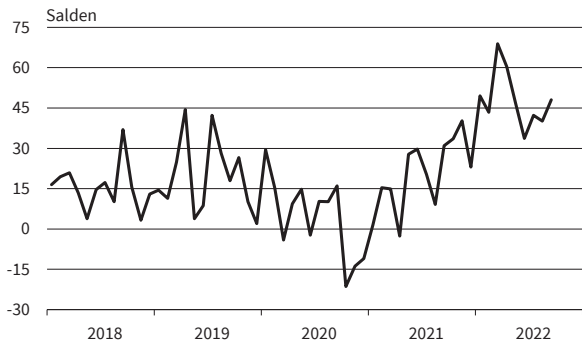
Personenbeförderung (ohne Luftfahrt)
Geschäftsklima, Geschäftslage und Geschäftserwartungen



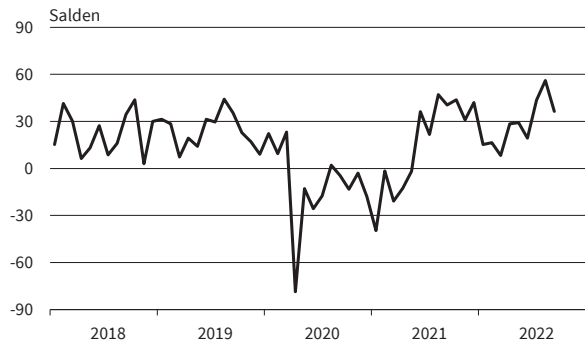
Personenbeförderung (ohne Luftfahrt)
Umsatzerwartungen



Personenbeförderung (ohne Luftfahrt)
Preiserwartungen



Personenbeförderung (ohne Luftfahrt)
Beschäftigenerwartungen

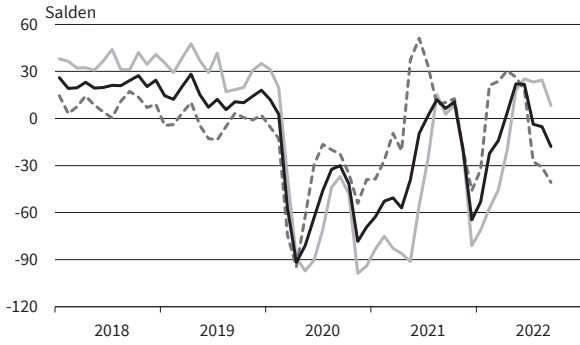


— Geschäftsklima - - - - - Geschäftslage ······ Geschäftserwartungen

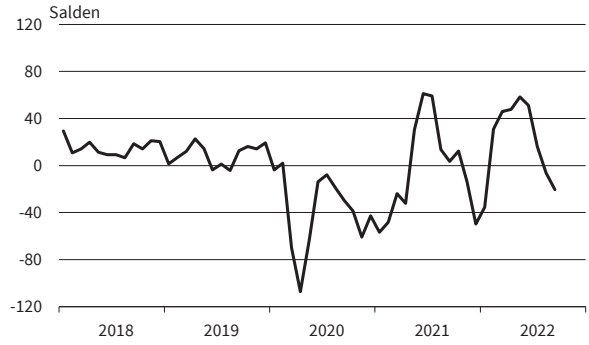
Werte saisonbereinigt mit X-13'ARIMA-SEATS.
Quelle: ifo Konjunkturumfragen.

DIENSTLEISTUNGEN

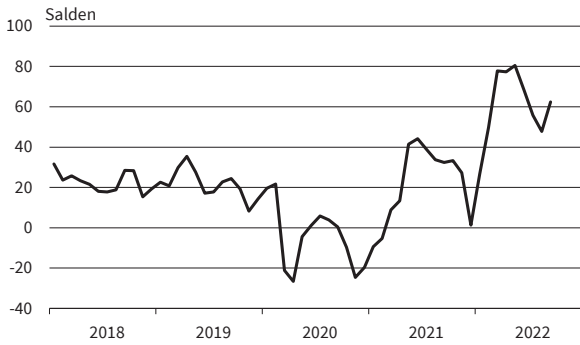
Beherbergung
Geschäftsklima, Geschäftslage und Geschäftserwartungen



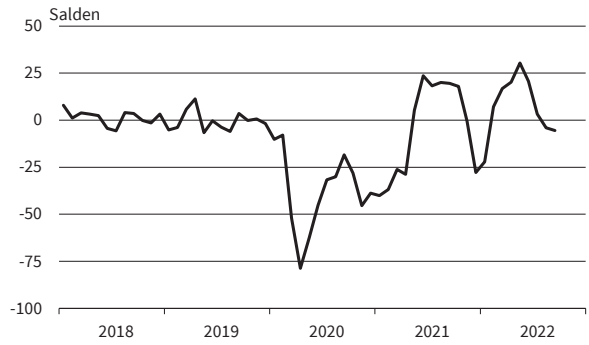
Beherbergung
Umsatzerwartungen



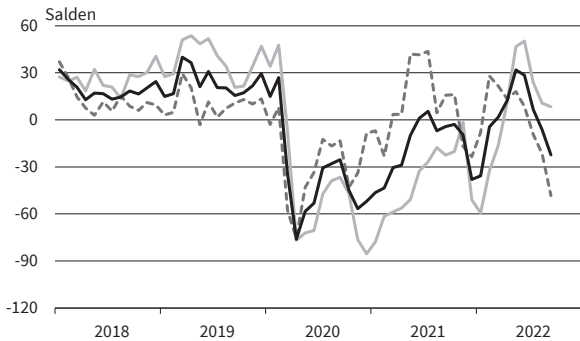
Beherbergung
Preiserwartungen



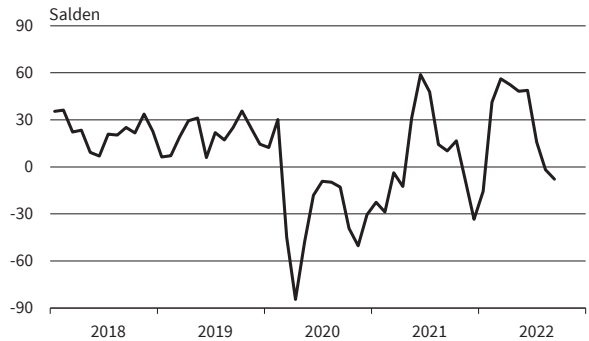
Beherbergung
Beschäftigenerwartungen



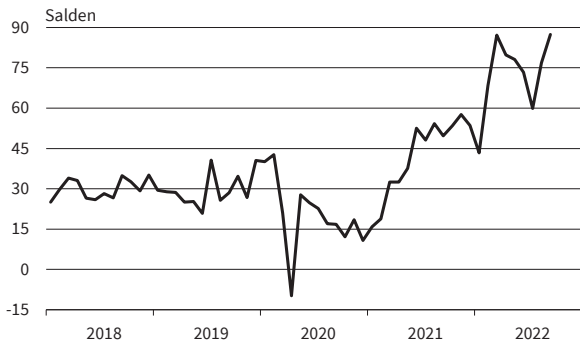
Gastronomie
Geschäftsklima, Geschäftslage und Geschäftserwartungen



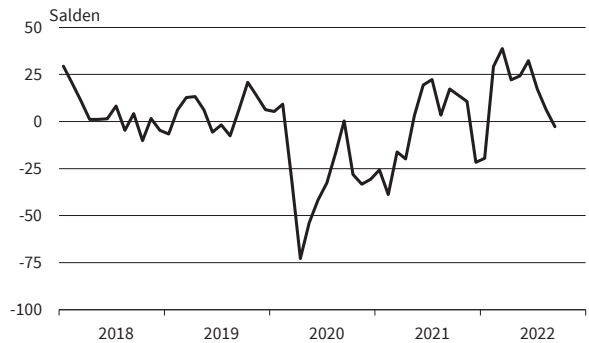
Gastronomie
Umsatzerwartungen



Gastronomie
Preiserwartungen



Gastronomie
Beschäftigenerwartungen



— Geschäftsklima - - - - - Geschäftslage ······ Geschäftserwartungen

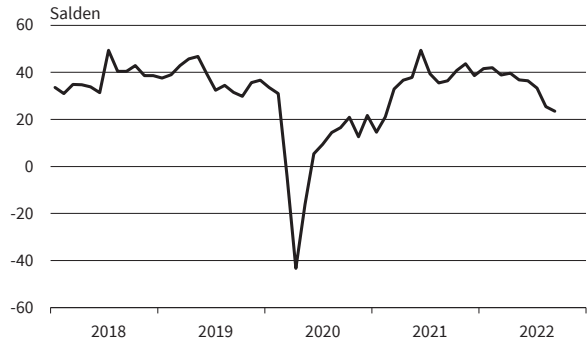
Werte saisonbereinigt mit X-13 ÄRIMA-SEATS.
Quelle: ifo Konjunkturumfragen.

DIENSTLEISTUNGEN

IT-Dienstleistungen
Geschäftsklima, Geschäftslage und Geschäftserwartungen



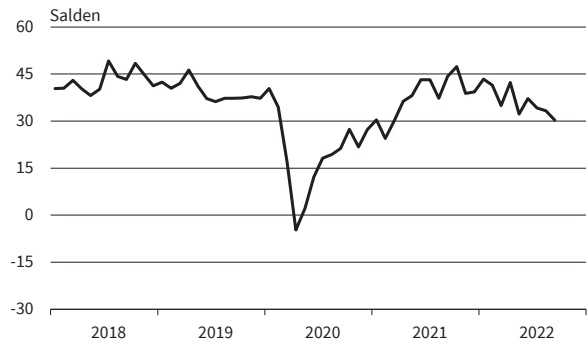
IT-Dienstleistungen
Umsatzerwartungen



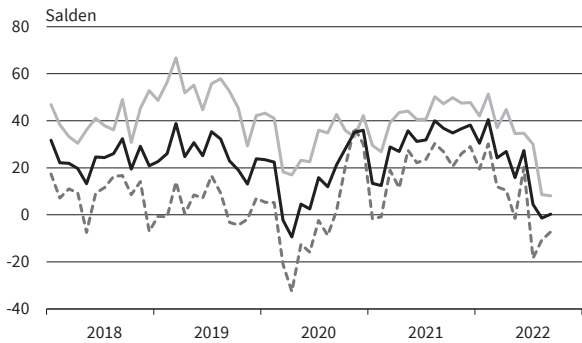
IT-Dienstleistungen
Preiserwartungen



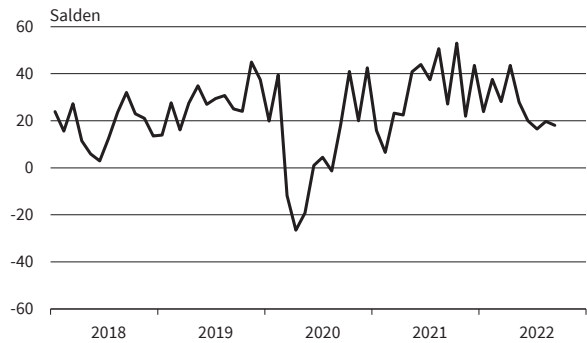
IT-Dienstleistungen
Beschäftigenerwartungen



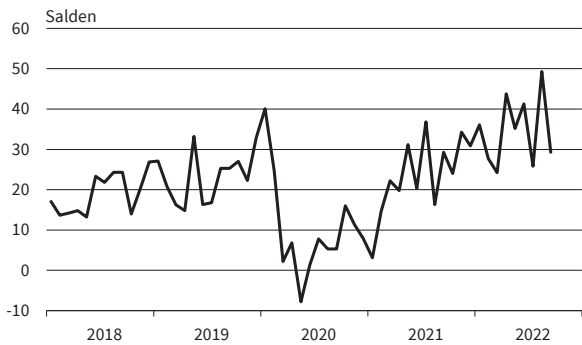
Informationsdienstleistungen
Geschäftsklima, Geschäftslage und Geschäftserwartungen



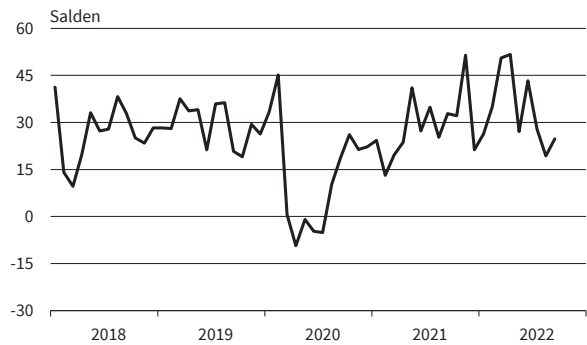
Informationsdienstleistungen
Umsatzerwartungen



Informationsdienstleistungen
Preiserwartungen



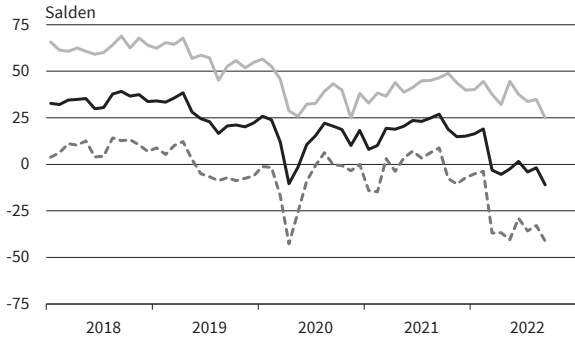
Informationsdienstleistungen
Beschäftigenerwartungen



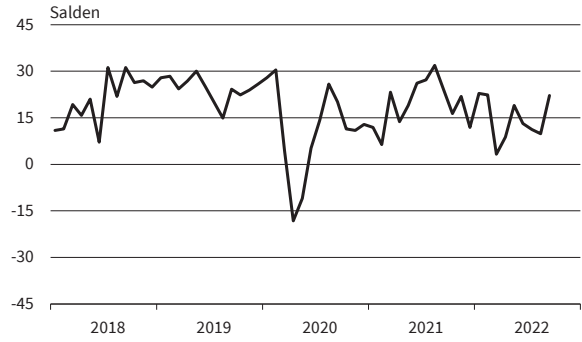
— Geschäftsklima - - - - - Geschäftslage ······ Geschäftserwartungen

Werte saisonbereinigt mit X-13'ARIMA-SEATS.
Quelle: ifo Konjunkturumfragen.

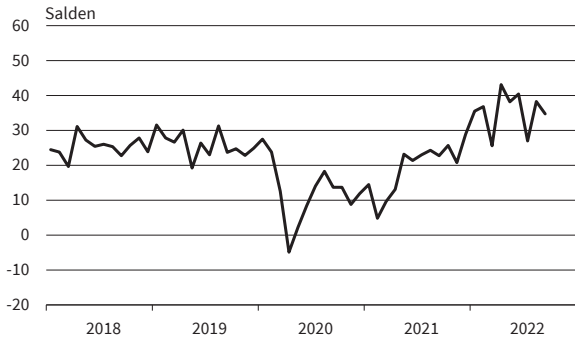
Grundstücks- und Wohnungswesen
Geschäftsklima, Geschäftslage und Geschäftserwartungen



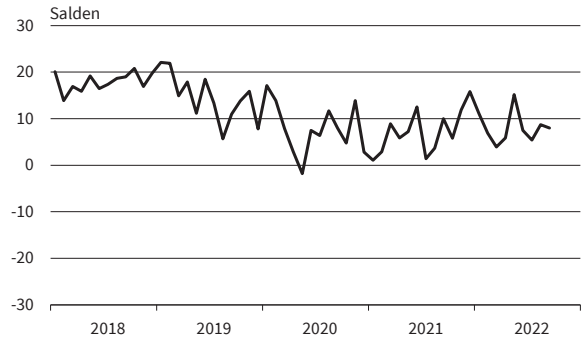
Grundstücks- und Wohnungswesen
Umsatzerwartungen



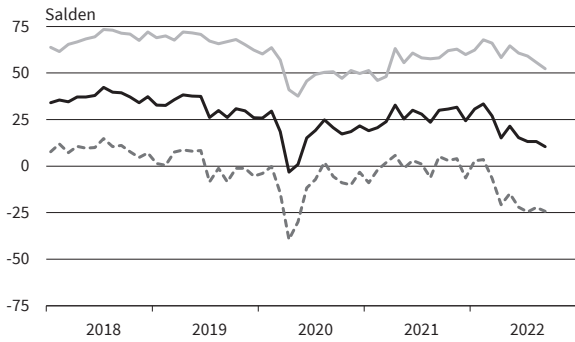
Grundstücks- und Wohnungswesen
Preiserwartungen



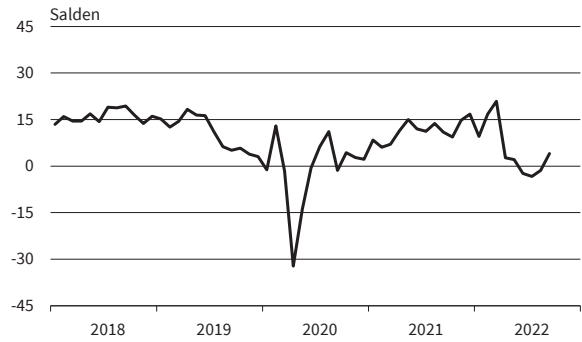
Grundstücks- und Wohnungswesen
Beschäftigenerwartungen



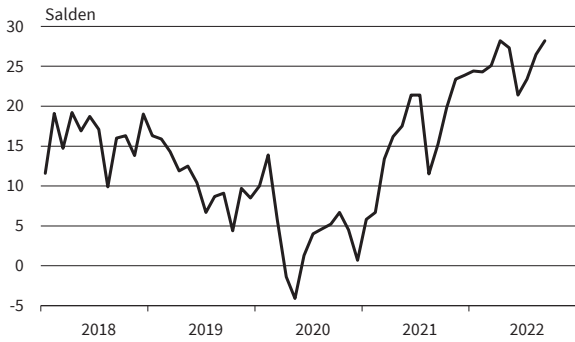
Architekturbüros
Geschäftsklima, Geschäftslage und Geschäftserwartungen



Architekturbüros
Umsatzerwartungen



Architekturbüros
Preiserwartungen



Architekturbüros
Beschäftigenerwartungen

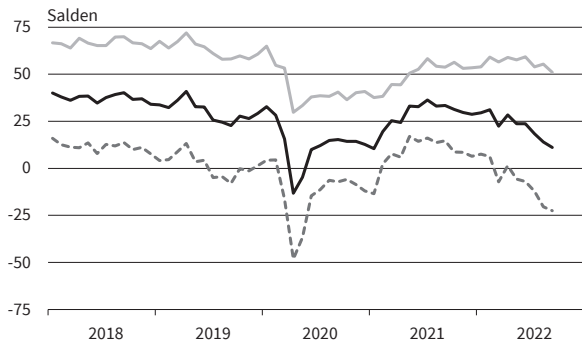


— Geschäftsklima — Geschäftslage - - - - - Geschäftserwartungen

Werte saisonbereinigt mit X-13 ARIMA-SEATS.
Quelle: ifo Konjunkturumfragen.

DIENSTLEISTUNGEN

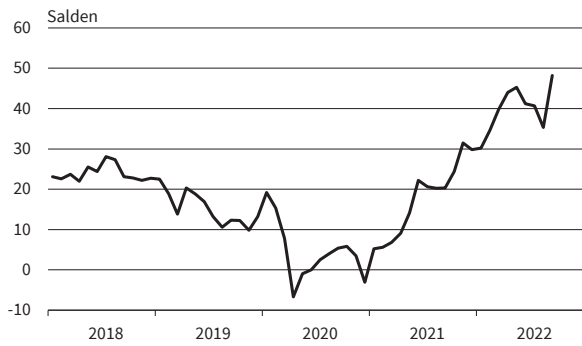
Ingenieurbüros
Geschäftsklima, Geschäftslage und Geschäftserwartungen



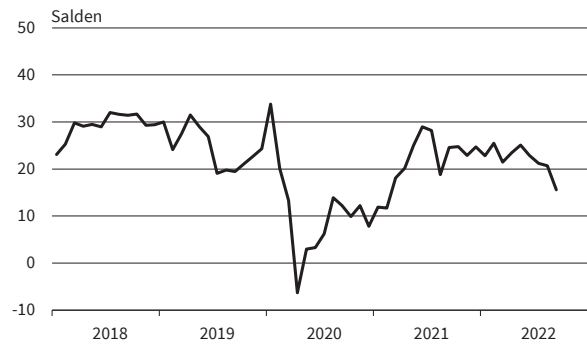
Ingenieurbüros
Umsatzerwartungen



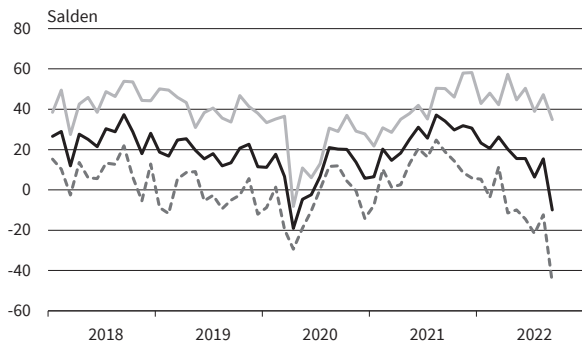
Ingenieurbüros
Preiserwartungen



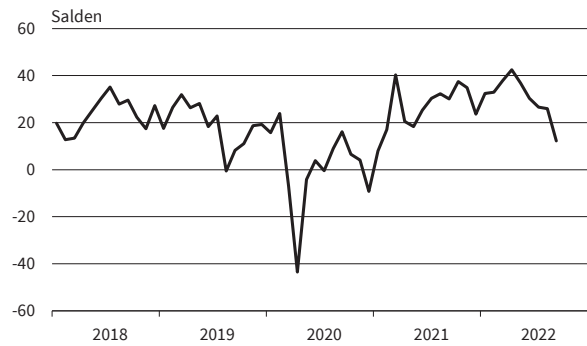
Ingenieurbüros
Beschäftigenerwartungen



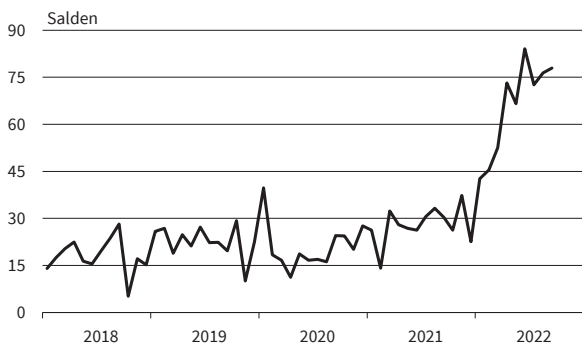
Gebäudebetreuung, Garten- und Landschaftsbau
Geschäftsklima, Geschäftslage und Geschäftserwartungen



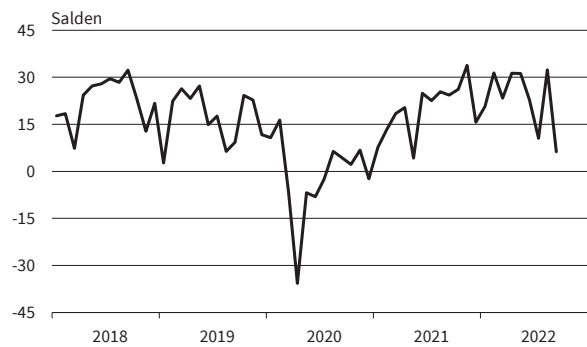
Gebäudebetreuung, Garten- und Landschaftsbau
Umsatzerwartungen



Gebäudebetreuung, Garten- und Landschaftsbau
Preiserwartungen



Gebäudebetreuung, Garten- und Landschaftsbau
Beschäftigenerwartungen

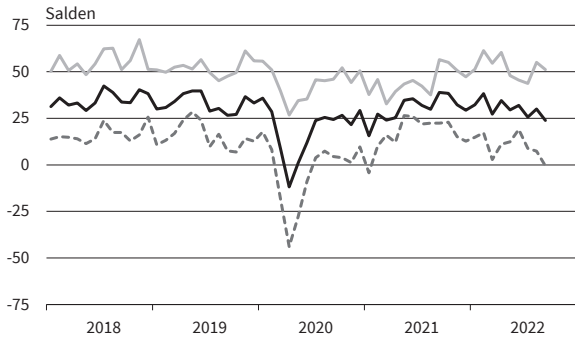


— Geschäftsklima - - - - - Geschäftslage Geschäftserwartungen

Werte saisonbereinigt mit X-13 ARIMA-SEATS.
Quelle: ifo Konjunkturumfragen.

DIENSTLEISTUNGEN

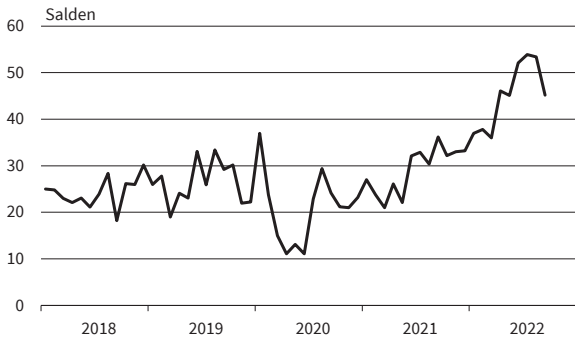
Rechts- u. Steuerberat., Wirtschaftspr.
Geschäftsklima, Geschäftslage und Geschäftserwartungen



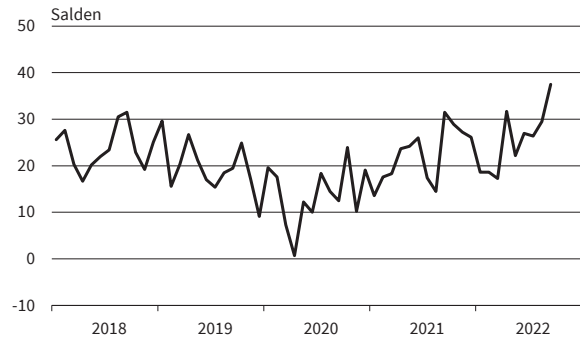
Rechts- u. Steuerberat., Wirtschaftspr.
Umsatzerwartungen



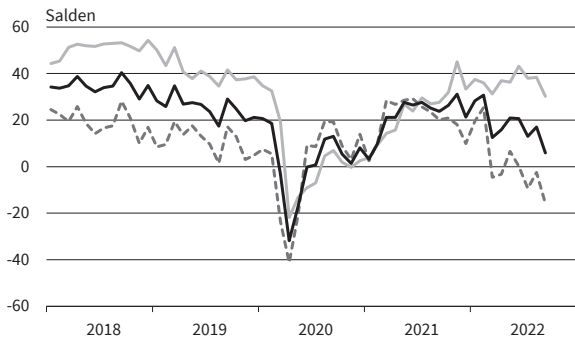
Rechts- u. Steuerberat., Wirtschaftspr.
Preiserwartungen



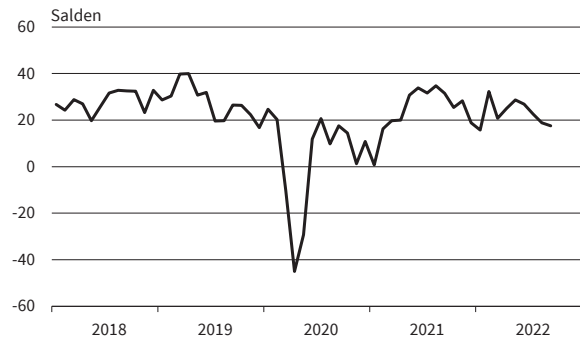
Rechts- u. Steuerberat., Wirtschaftspr.
Beschäftigenerwartungen



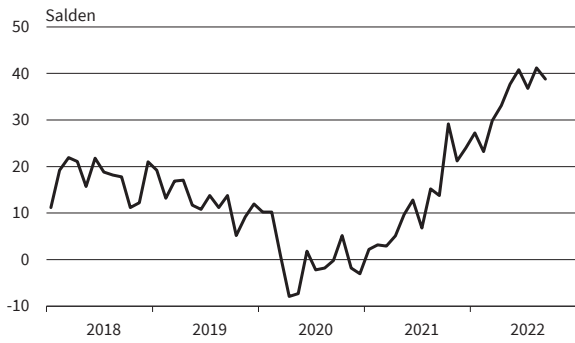
Unternehmens- u. PR-Beratungen
Geschäftsklima, Geschäftslage und Geschäftserwartungen



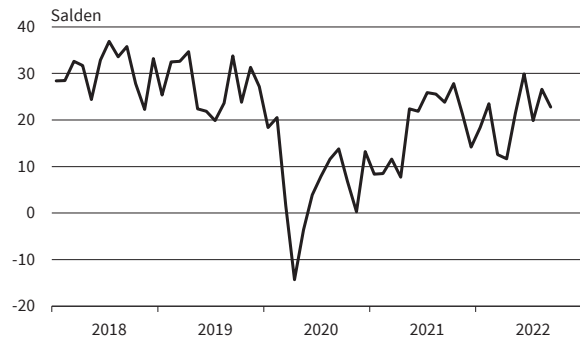
Unternehmens- u. PR-Beratungen
Umsatzerwartungen



Unternehmens- u. PR-Beratungen
Preiserwartungen



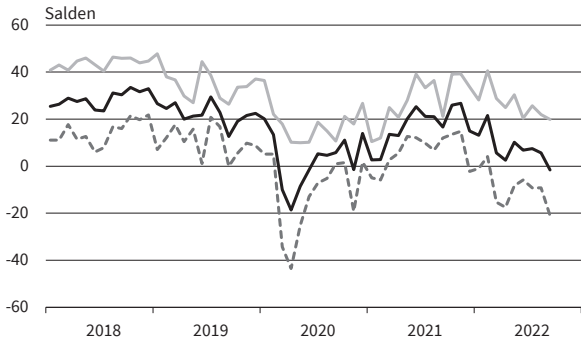
Unternehmens- u. PR-Beratungen
Beschäftigenerwartungen



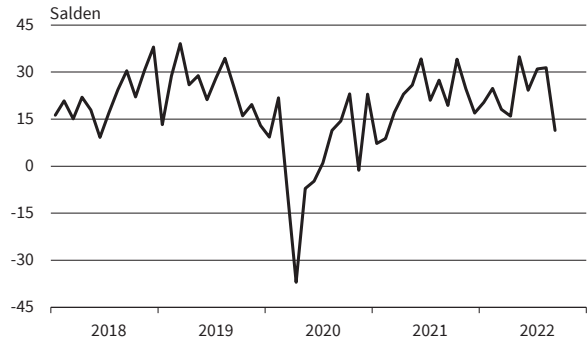
— Geschäftsklima - - - - - Geschäftslage ······ Geschäftserwartungen

Werte saisonbereinigt mit X-13 ARIMA-SEATS.
Quelle: ifo Konjunkturumfragen.

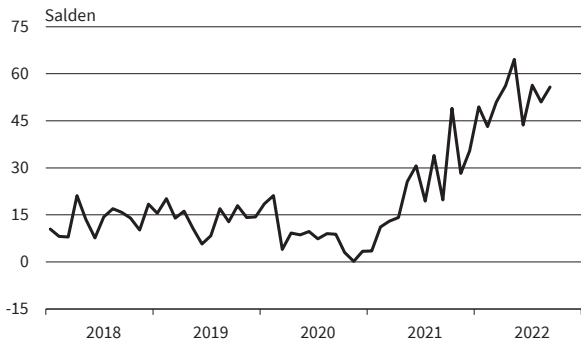
Forschung und Entwicklung
Geschäftsklima, Geschäftslage und Geschäftserwartungen



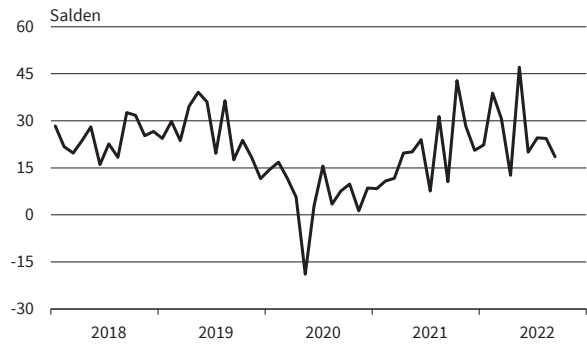
Forschung und Entwicklung
Umsatzerwartungen



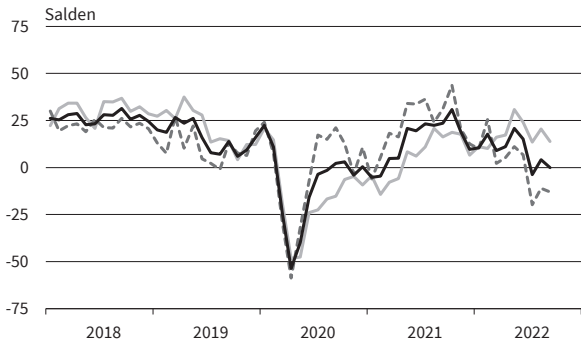
Forschung und Entwicklung
Preiserwartungen



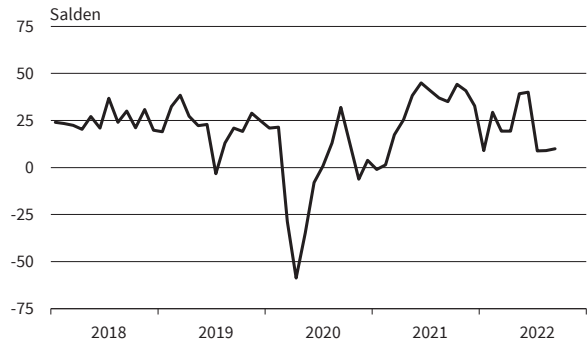
Forschung und Entwicklung
Beschäftigenerwartungen



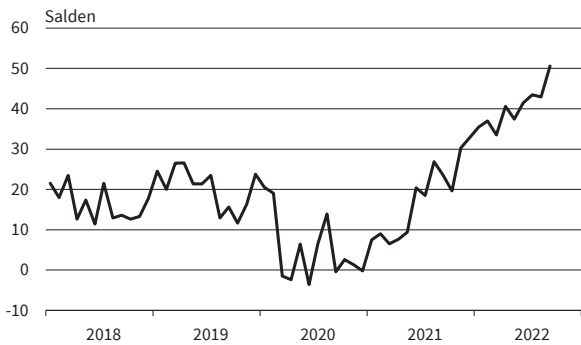
Werbung und Marktforschung
Geschäftsklima, Geschäftslage und Geschäftserwartungen



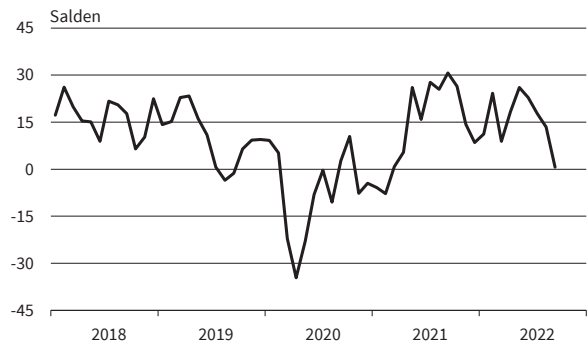
Werbung und Marktforschung
Umsatzerwartungen



Werbung und Marktforschung
Preiserwartungen



Werbung und Marktforschung
Beschäftigenerwartungen

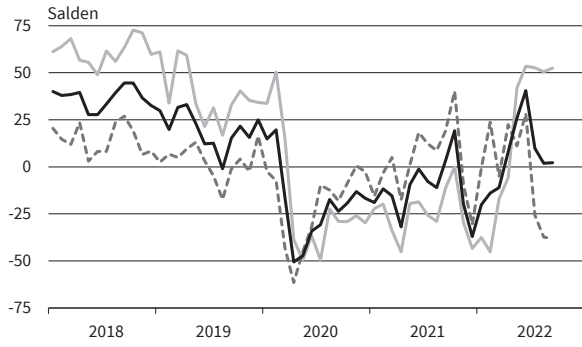


— Geschäftsklima - - - - - Geschäftslage ······ Geschäftserwartungen

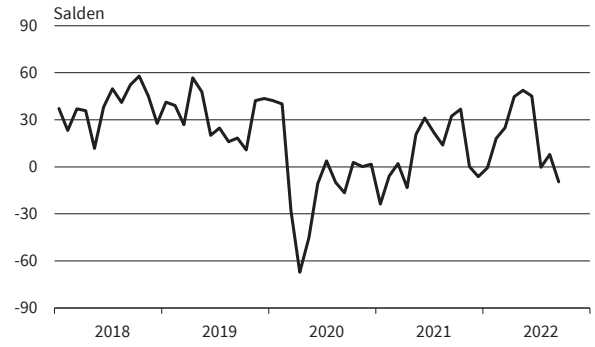
Werte saisonbereinigt mit X-13 ARIMA-SEATS.
Quelle: ifo Konjunkturumfragen.

DIENSTLEISTUNGEN

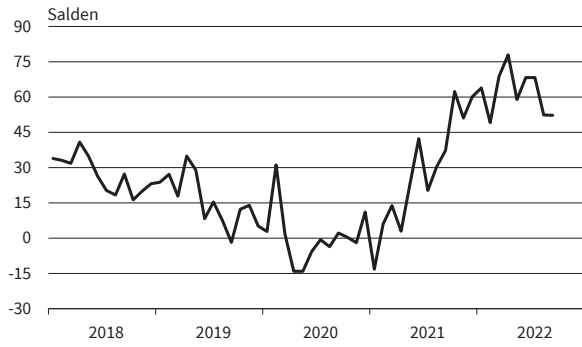
Vermietung beweglicher Sachen
Geschäftsklima, Geschäftslage und Geschäftserwartungen



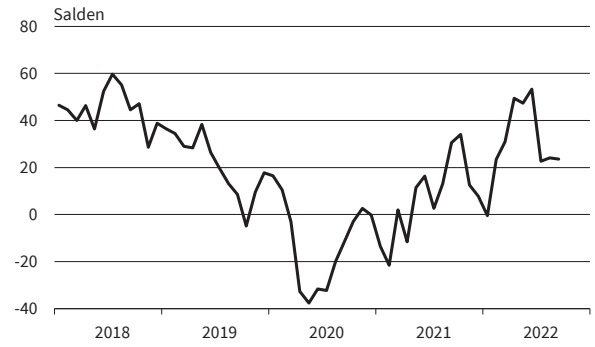
Vermietung beweglicher Sachen
Umsatzerwartungen



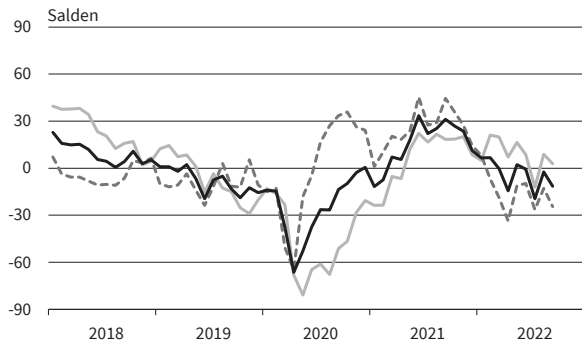
Vermietung beweglicher Sachen
Preiserwartungen



Vermietung beweglicher Sachen
Beschäftigenerwartungen



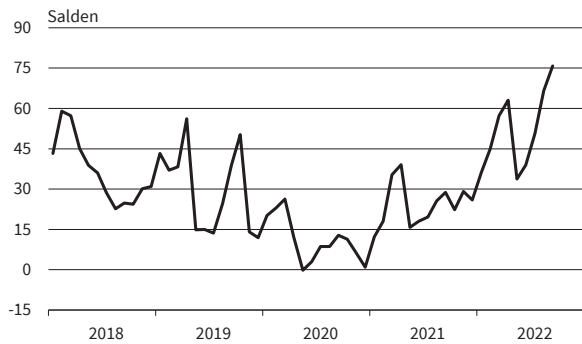
Personaldienstleistungen
Geschäftsklima, Geschäftslage und Geschäftserwartungen



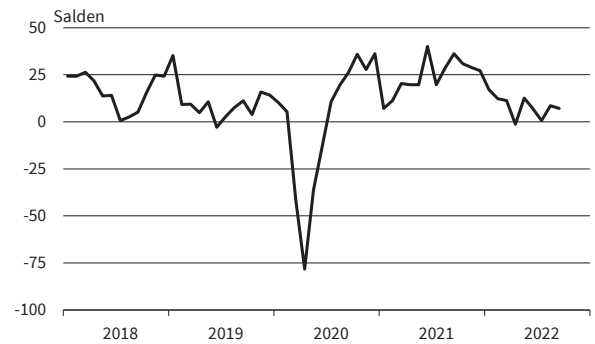
Personaldienstleistungen
Umsatzerwartungen



Personaldienstleistungen
Preiserwartungen



Personaldienstleistungen
Beschäftigenerwartungen

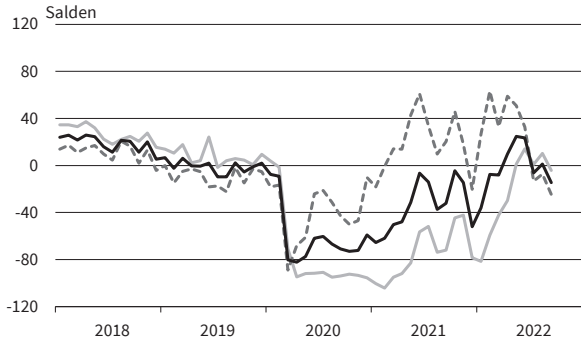


— Geschäftsklima - - - - - Geschäftslage ······ Geschäftserwartungen

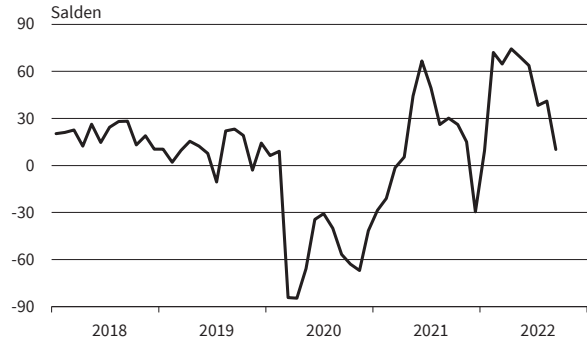
Werte saisonbereinigt mit X-13 ARIMA-SEATS.
Quelle: ifo Konjunkturumfragen.

DIENSTLEISTUNGEN

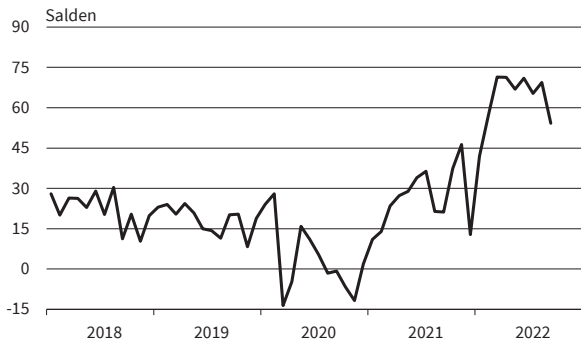
Reisebüros und Reiseveranstalter
Geschäftsklima, Geschäftslage und Geschäftserwartungen



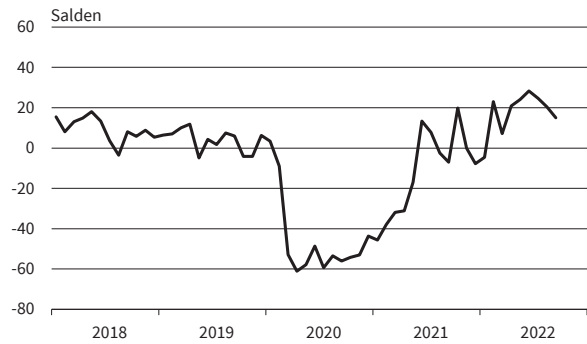
Reisebüros und Reiseveranstalter
Umsatzerwartungen



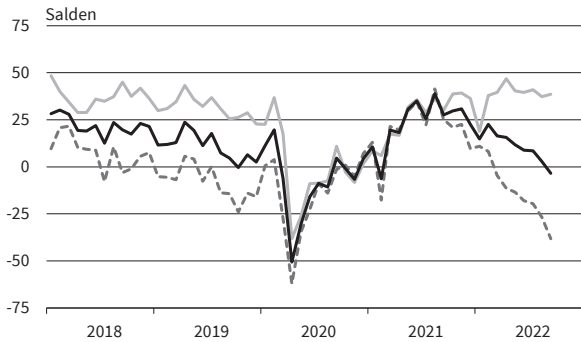
Reisebüros und Reiseveranstalter
Preiserwartungen



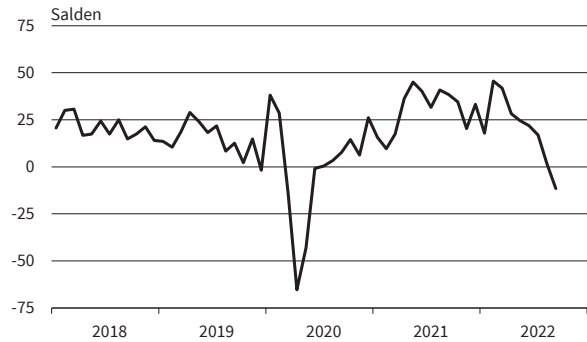
Reisebüros und Reiseveranstalter
Beschäftigtererwartungen



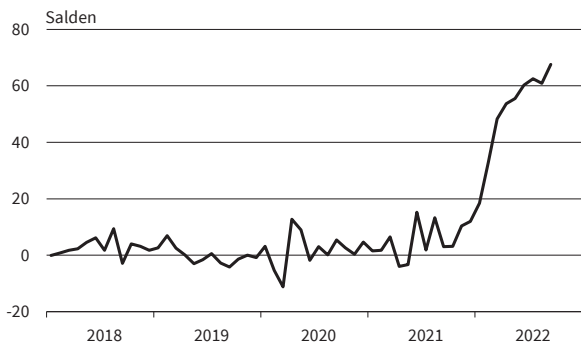
Mobilien-Leasing
Geschäftsklima, Geschäftslage und Geschäftserwartungen



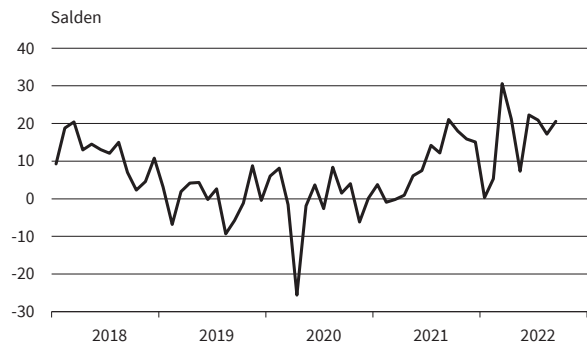
Mobilien-Leasing
Umsatzerwartungen



Mobilien-Leasing
Preiserwartungen



Mobilien-Leasing
Beschäftigtererwartungen



— Geschäftsklima - - - - - Geschäftslage ······ Geschäftserwartungen

Werte saisonbereinigt mit X-13 ÄRIMA-SEATS.
Quelle: ifo Konjunkturumfragen.

ifo Konjunkturperspektiven
ISSN 2699-2116

Herausgeber: ifo Institut, Poschingerstraße 5, 81679 München, Postfach 86 04 60, 81631 München,
Telefon (089) 92 24-0, Telefax (089) 98 53 69, E-Mail: ifo@ifo.de.

Erscheinungsart: online.

Erscheinungsweise: monatlich.

Satz: ifo Institut.

Nachdruck und sonstige Verbreitung (auch auszugsweise):

Nur mit Quellenangabe und gegen Einsendung eines Belegexemplars.

im Internet:

<https://www.ifo.de/publikationen/ifo-konjunkturperspektiven>