

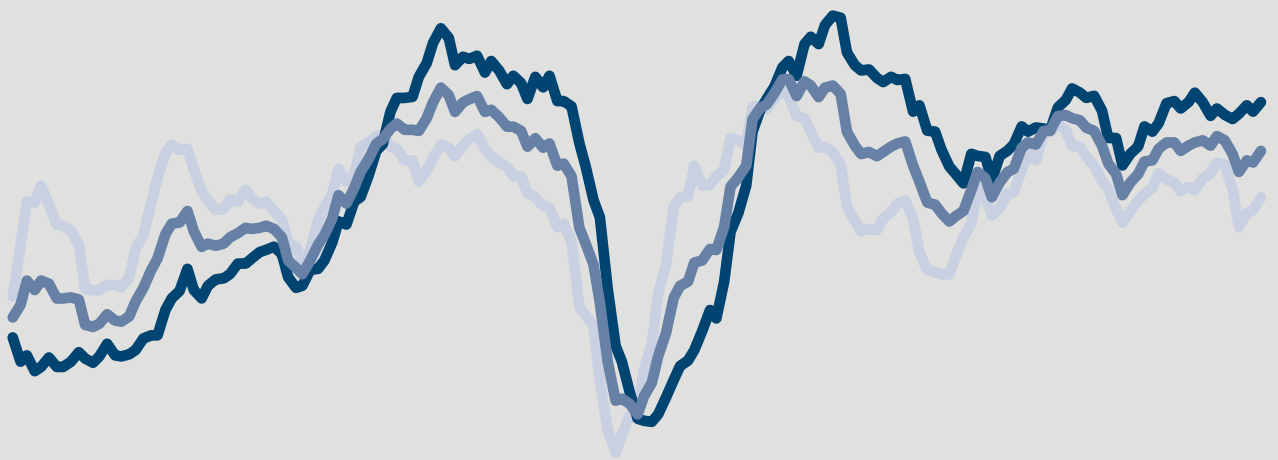
Verarbeitendes Gewerbe

Bauhauptgewerbe

Großhandel

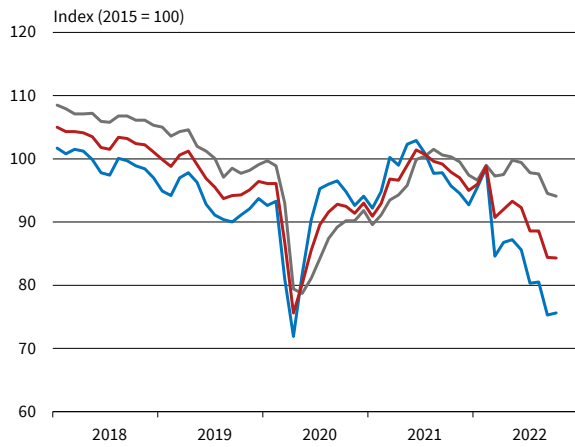
Einzelhandel

Dienstleistungen

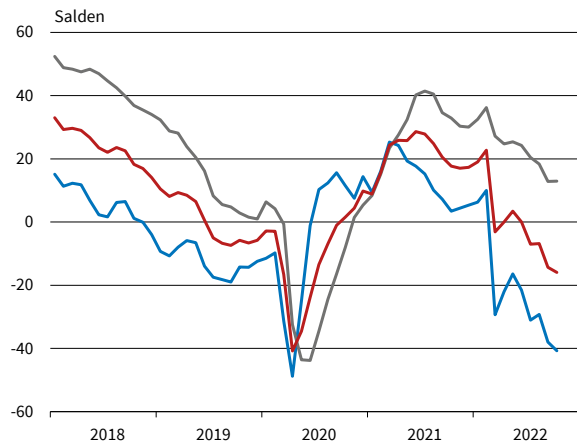


ifo Konjunkturumfragen Oktober 2022

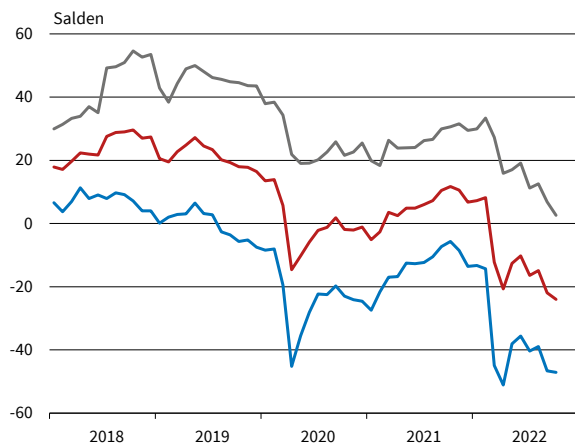
Deutschland¹



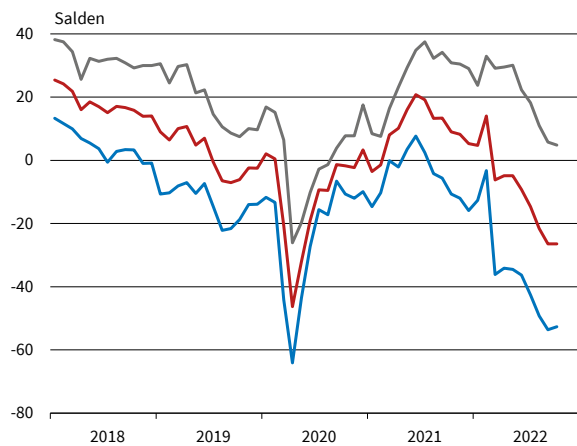
Verarbeitendes Gewerbe



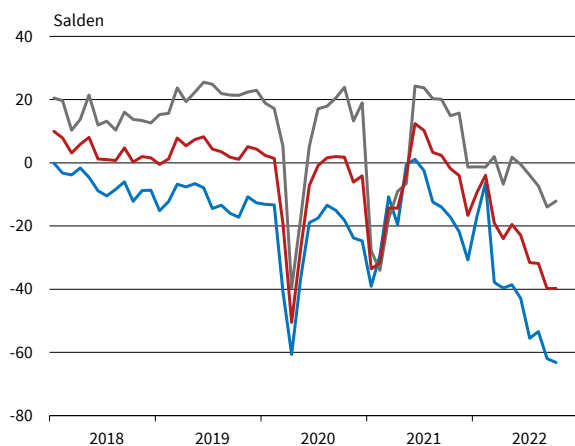
Bauhauptgewerbe



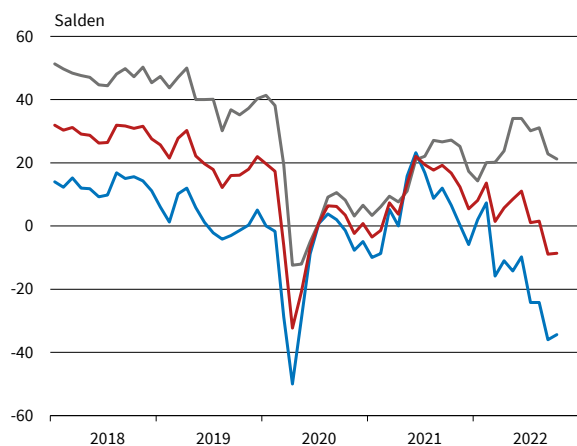
Großhandel



Einzelhandel



Dienstleistungen²



— Geschäftsklima — Geschäftslage — Geschäftserwartungen

* Werte saisonbereinigt mit X-13 ARIMA-SEATS.

¹ Verarbeitendes Gewerbe, Dienstleistungen, Bauhauptgewerbe, Groß- und Einzelhandel.

² Ohne Handel, Kreditgewerbe, Leasing, Versicherungen und Staat.

ifo Konjunkturspiegel für das Verarbeitende Gewerbe **Oktober 2022** **GESAMT**

Bereich	Beurteilung und Entwicklung im Berichtsmonat										Pläne und Erwartungen											
	Geschäftslage Beurteilung		Produktion im Vormonat		Fertigwarenlager Beurteilung		Nachfragsituation im Vormonat		Auftragsbestand im Vormonat		Beurteilung (In- und Ausland)		Inlandsverkp.preise im Vormonat		Produktion für die nächsten 3 Monate		Inlandsverkp.preise Exportgeschäft für die nächsten 3 Monate		Geschäftsentwickl. für 6 Monate			
	gut befriedigend bzw. saisonüblich schlecht	lebhafter unverändert schwächer	zu klein ausreichend bzw. Lagerf. nicht üblich zu groß	besser unverändert schlechter	höher etwa gleich bzw. nicht üblich niedriger	wahrscheinlich gleiches bzw. nicht üblich zu klein	erhöht nicht verändert gesenkt	Erhöhung keine Veränderung Rückgang	Erhöhung keine Veränderung Rückgang	Zunahme keine Veränderung bzw. kein Export Abnahme	Erhöhung keine Veränderung Rückgang	Erhöhung keine Veränderung Rückgang	Erhöhung keine Veränderung Rückgang	Erhöhung keine Veränderung Rückgang	Erhöhung keine Veränderung Rückgang	Erhöhung keine Veränderung Rückgang	Erhöhung keine Veränderung Rückgang	Erhöhung keine Veränderung Rückgang	Erhöhung keine Veränderung Rückgang	Erhöhung keine Veränderung Rückgang		
<i>Erklärungen: Die Gesamtwerte jedes Feldes entspricht 100 % der Antworten der meldernden Firmen. Die Balkenunterteilung gibt die unterschiedliche Häufigkeit der Antworten wieder. (Firmenmeinungen in %)</i>																						
Verarbeitendes Gewerbe																						
Vorleistungsgüter																						
Investitionsgüter																						
Konsumgüter																						
Ernährungsgewerbe und Tabakverarbeitung																						
Herst. von Textilien																						
Herst. v. Holz-, Flecht-, Korb- u. Korkwaren (oh. Möbel)																						
Herst. v. Papier, Pappe u. Waren daraus																						
Druckerzeugnisse und Vertrieblagerung																						
Chemische Industrie																						
Gummi- u. Kunststoffwaren																						
Glasgewerbe, Keramik und Verarbeitung von Steinen und Erden																						
Metallerzeugung u. -bearbeitung																						
Metallerzeugnisse																						
Datenverarbeitungsgeräte und elektronische u. optische Erzeugn.																						
Elektrische Ausrüstungen																						
Maschinenbau																						
Kraftwagen und Kraftwagentelle																						
Herst. von Möbeln																						

Die Ergebnisse resultieren aus dem Ifo-Konjunkturtest Deutschland. Die einzelnen Meinungen werden entsprechend der Größe der Firmen gewichtet. Die Daten sind bis Ende September 2022 verfügbar. Auswertungen jeder Art zur Veröffentlichung sind nicht gestattet.



VERARBEITENDES GEWERBE

Berichtsmonat	10/21	11/21	12/21	01/22	02/22	03/22	04/22	05/22	06/22	07/22	08/22	09/22	10/22
Verarbeitendes Gewerbe													
Geschäftsklima	17,7	17,0	17,3	19,0	22,7	-3,1	0,0	3,4	0,0	-7,0	-6,8	-14,3	-15,9
Geschäftslage	32,9	30,3	30,0	32,5	36,2	27,2	24,7	25,4	24,2	20,4	18,4	12,8	12,9
Geschäftserwartungen	3,4	4,4	5,3	6,3	10,0	-29,3	-22,0	-16,4	-21,5	-31,0	-29,2	-38,0	-40,7
Auftragsbestandsbeurteilung	26,4	27,1	28,6	27,2	25,9	26,7	29,9	21,8	25,1	23,6	17,7	16,2	15,3
Produktionspläne	21,9	22,5	25,8	24,7	25,4	7,5	12,6	15,0	12,9	2,8	4,5	-3,8	-2,2
Exportserwartungen	13,7	16,7	13,1	16,0	15,8	-3,2	3,1	4,3	4,0	-0,2	-2,7	-6,0	-5,3
Kapazitätsauslastung (%)	85,1			85,6			85,4			85,3			84,6
Vorleistungsgüter													
Geschäftsklima	20,3	16,9	18,1	20,9	27,0	5,2	0,8	4,7	0,5	-2,1	-11,8	-19,8	-21,3
Geschäftslage	42,4	35,8	33,5	41,3	43,6	39,9	35,0	38,3	35,3	32,0	22,8	16,1	8,4
Geschäftserwartungen	0,2	-0,4	3,8	2,1	11,6	-24,6	-28,5	-24,1	-29,1	-31,3	-41,0	-49,7	-46,8
Auftragsbestandsbeurteilung	32,7	27,6	26,6	26,6	24,4	25,3	23,3	20,6	20,1	20,8	9,6	8,5	1,7
Produktionspläne	16,2	15,9	22,6	25,7	27,5	6,4	7,3	10,7	5,5	-5,2	-8,8	-16,8	-20,0
Exportserwartungen	12,9	13,8	10,1	12,8	11,6	0,9	1,8	1,3	-4,8	-7,2	-10,1	-10,1	-15,1
Kapazitätsauslastung (%)	85,7			85,3			85,6			84,8			83,8
Investitionsgüter													
Geschäftsklima	24,4	25,9	21,9	26,1	26,0	-1,6	0,9	15,4	6,3	3,0	2,8	3,1	-7,0
Geschäftslage	39,9	36,0	36,2	37,6	44,1	25,7	27,2	25,6	22,1	21,4	19,3	22,0	23,9
Geschäftserwartungen	9,9	16,2	8,4	15,1	9,2	-25,6	-22,4	5,6	-8,4	-13,9	-12,5	-14,2	-33,7
Auftragsbestandsbeurteilung	45,7	51,4	51,8	51,7	49,9	47,0	50,8	38,8	47,9	46,6	43,9	45,7	48,7
Produktionspläne	40,3	39,7	43,5	34,2	30,7	14,4	18,8	24,0	28,2	24,9	26,7	22,3	20,1
Exportserwartungen	23,3	26,5	17,4	18,3	14,3	-3,4	3,8	8,6	12,6	9,0	12,0	13,4	9,3
Kapazitätsauslastung (%)	83,9			88,5			85,1			87,1			86,4
Konsumgüter (ohne Ernährungsgewerbe)													
Geschäftsklima	5,2	3,2	2,7	4,6	9,4	-1,7	-4,4	-3,4	-5,1	-18,9	-24,2	-30,3	-24,0
Geschäftslage	12,7	11,3	13,3	12,2	13,7	11,9	9,9	10,9	10,1	8,0	1,0	-6,9	-8,6
Geschäftserwartungen	-2,0	-4,6	-7,4	-2,8	5,2	-14,4	-17,7	-16,7	-19,2	-42,3	-46,2	-50,8	-38,1
Auftragsbestandsbeurteilung	-3,8	1,8	0,7	-6,2	1,1	-3,4	-4,5	2,5	-10,5	-14,2	-21,4	-25,3	-27,7
Produktionspläne	13,2	8,4	13,4	17,7	18,8	5,7	14,3	4,8	7,6	-18,4	-16,7	-19,0	-10,8
Exportserwartungen	9,2	11,4	6,1	11,9	12,7	-11,0	0,5	-0,9	-1,8	-14,0	-16,1	-18,1	-10,9
Kapazitätsauslastung (%)	82,9			84,4			84,9			83,7			79,9
Nahrungs- und Genussmittel													
Geschäftsklima	2,0	0,0	-6,6	-4,1	-3,9	-9,6	-12,7	-10,7	-17,5	-23,8	-23,0	-35,5	-28,7
Geschäftslage	13,4	9,2	2,2	4,7	3,8	6,2	2,8	10,1	10,0	3,5	9,0	1,9	-2,9
Geschäftserwartungen	-8,9	-8,8	-15,0	-12,6	-11,2	-24,3	-27,0	-29,5	-41,4	-47,3	-50,1	-65,9	-51,1
Auftragsbestandsbeurteilung	-14,6	-11,2	-7,9	-11,3	-18,8	-5,2	-2,2	-2,1	-3,5	-9,6	-5,9	-5,6	-2,4
Produktionspläne	19,3	13,2	7,7	11,6	13,4	10,1	9,7	8,1	1,1	-8,5	-5,7	-20,3	-13,9
Exportserwartungen	12,8	6,9	-1,7	0,9	7,4	3,9	0,2	4,3	4,5	1,2	2,5	0,7	-3,9
Kapazitätsauslastung (%)	80,6			81,5			82,7			81,2			79,6
Maschinenbau													
Geschäftsklima	32,8	27,9	28,6	30,7	32,8	7,1	9,5	9,5	5,8	7,2	10,9	4,8	-4,9
Geschäftslage	54,3	46,2	52,2	50,5	54,7	43,7	44,7	40,2	40,0	41,1	39,2	41,3	36,4
Geschäftserwartungen	13,1	11,0	7,3	12,3	12,8	-24,0	-20,6	-17,2	-23,6	-21,9	-14,1	-26,2	-39,0
Auftragsbestandsbeurteilung	37,7	38,2	41,0	41,7	44,4	43,7	44,2	40,4	45,0	49,1	44,8	46,9	43,7
Produktionspläne	31,2	30,3	31,8	30,0	34,7	15,9	16,7	20,7	20,3	22,8	19,2	14,2	11,1
Exportserwartungen	22,4	20,7	21,8	22,8	16,2	-1,8	8,9	7,7	10,9	7,5	8,0	4,0	3,2
Kapazitätsauslastung (%)	89,6			89,1			88,0			89,0			88,8
Kraftwagen und Kraftwagenteile													
Geschäftsklima	5,4	14,1	3,5	11,7	15,3	-26,6	-14,1	9,0	-0,3	1,0	-4,9	-5,7	-21,1
Geschäftslage	12,6	10,9	2,9	7,4	17,7	-11,3	6,1	10,3	4,9	7,4	-9,4	-5,1	-5,7
Geschäftserwartungen	-1,5	17,3	4,1	16,2	12,9	-40,8	-32,4	7,8	-5,3	-5,1	-0,4	-6,3	-35,3
Auftragsbestandsbeurteilung	44,4	48,5	48,7	51,3	50,4	42,5	49,4	29,4	40,8	44,0	39,2	40,4	43,2
Produktionspläne	38,3	39,7	51,2	40,5	24,4	2,1	7,9	23,7	37,0	17,1	34,8	28,8	21,0
Exportserwartungen	16,8	26,0	11,1	17,7	9,3	-22,7	-14,6	1,0	6,7	5,1	14,2	14,8	-0,1
Kapazitätsauslastung (%)	79,5			83,6			82,4			82,7			85,1

Werte saisonbereinigt mit X-13 ARIMA-SEATS.
Quelle: ifo Konjunkturumfragen.

VERARBEITENDES GEWERBE

Berichtsmonat	10/21	11/21	12/21	01/22	02/22	03/22	04/22	05/22	06/22	07/22	08/22	09/22	10/22
Elektrische Ausrüstungen													
Geschäftsklima	30,3	27,8	30,4	31,1	36,2	25,2	21,8	18,5	17,4	3,8	0,5	0,7	-0,6
Geschäftslage	51,8	53,2	47,1	55,2	54,4	56,7	59,9	50,3	52,5	46,3	46,7	44,1	45,0
Geschäftserwartungen	10,7	4,9	14,7	9,3	19,3	-2,4	-10,8	-9,3	-12,9	-31,4	-37,1	-35,0	-37,7
Auftragsbestandsbeurteilung	54,1	58,5	58,8	63,1	63,2	62,0	60,7	54,5	53,3	56,6	51,3	42,1	44,0
Produktionspläne	25,4	30,3	37,0	31,2	34,8	35,3	31,8	36,9	33,5	13,2	18,6	7,0	6,1
Exportserwartungen	24,1	30,6	22,7	30,3	28,9	17,4	17,3	16,0	4,5	3,3	0,1	-0,4	3,4
Kapazitätsauslastung (%)	88,6			88,4			88,9			88,4			87,0
Datenverarbeitungsgeräte													
Geschäftsklima	32,0	24,0	26,7	29,4	20,8	10,5	22,8	17,3	24,9	16,8	13,7	8,3	9,0
Geschäftslage	51,4	42,0	40,5	48,2	25,1	38,2	42,2	39,9	47,8	43,1	47,0	45,1	40,2
Geschäftserwartungen	14,1	7,3	13,7	12,1	16,6	-13,9	4,9	-3,2	4,1	-6,6	-15,2	-23,0	-18,2
Auftragsbestandsbeurteilung	53,1	59,3	54,9	54,6	48,7	52,7	47,4	44,0	53,3	49,3	46,9	53,5	44,8
Produktionspläne	37,2	35,3	39,3	41,0	35,5	40,1	36,7	29,6	39,6	38,4	23,0	28,3	20,4
Exportserwartungen	30,5	23,3	17,7	21,8		17,2	26,6	11,3	33,4	21,3	14,9	18,6	17,3
Kapazitätsauslastung (%)	91,0			90,5			89,2			90,6			90,4
Materialerzeugung und -bearbeitung													
Geschäftsklima	18,6	10,9	11,7	25,8	33,5	6,5	2,6	9,9	4,5	-0,3	0,0	-9,5	-13,9
Geschäftslage	35,6	19,4	25,3	44,4	43,4	45,6	35,1	39,4	40,3	24,4	32,1	26,9	18,6
Geschäftserwartungen	2,8	2,6	-1,1	8,5	24,0	-26,4	-25,5	-15,9	-26,0	-22,3	-27,8	-40,1	-41,6
Auftragsbestandsbeurteilung	25,2	20,1	30,9	33,6	23,9	30,8	25,4	28,6	21,9	18,3	18,0	20,2	3,5
Produktionspläne	24,8	22,6	14,5	25,8	22,3	11,9	15,3	6,0	22,3	-4,4	-2,6	-9,5	-8,3
Exportserwartungen	10,7	10,1	4,3	11,8	7,1	0,9	2,2	0,2	-11,8	-2,3	-0,9	-13,1	-18,4
Kapazitätsauslastung (%)	87,9			88,9			89,4			88,5			86,2
Herstellung von Metallernzeugnissen													
Geschäftsklima	15,8	9,4	11,1	13,1	17,0	-9,6	-3,4	-0,5	1,0	-7,0	-11,2	-17,2	-22,0
Geschäftslage	32,0	25,1	25,8	25,2	32,5	32,1	31,4	28,2	34,4	36,0	30,5	24,0	15,1
Geschäftserwartungen	0,7	-5,3	-2,6	1,7	2,6	-43,9	-33,0	-25,5	-27,6	-42,1	-45,4	-50,8	-52,6
Auftragsbestandsbeurteilung	16,8	13,3	12,9	12,8	12,0	15,9	21,2	11,1	18,7	17,2	11,9	8,3	0,8
Produktionspläne	14,1	13,8	15,2	15,2	24,3	-9,3	-0,7	-0,5	2,5	-6,0	-9,7	-17,3	-20,6
Exportserwartungen	10,4	7,5	8,2	12,6	10,3	-9,7	0,9	-1,7	-2,0	-11,3	-8,8	-15,4	-10,8
Kapazitätsauslastung (%)	84,8			84,1			85,8			86,8			84,1
Chemische Industrie													
Geschäftsklima	25,1	17,4	27,9	15,5	20,4	-6,6	-7,1	0,1	-12,0	-14,9	-33,7	-35,9	-36,8
Geschäftslage	48,5	33,6	34,9	27,2	32,9	23,5	19,9	30,4	21,4	20,6	-9,6	-11,7	-19,9
Geschäftserwartungen	3,9	2,3	21,2	4,4	8,6	-32,7	-30,7	-26,3	-40,3	-44,7	-54,9	-57,0	-52,1
Auftragsbestandsbeurteilung	18,4	3,3	14,9	-1,3	-3,5	1,7	-3,1	-13,5	-3,9	-1,6	-22,2	-35,9	-43,0
Produktionspläne	14,1	9,0	18,2	25,0	21,4	3,5	-3,2	10,3	-13,8	-26,7	-38,1	-44,1	-32,8
Exportserwartungen	15,5	11,9	7,6	14,2	12,1	-2,1	-0,4	1,9	2,0	-6,4	-27,2	-29,1	-25,7
Kapazitätsauslastung (%)	84,7			82,3			81,2			81,3			79,0
Gummi- und Kunststoffwaren													
Geschäftsklima	19,1	11,6	14,2	14,6	15,4	-15,0	-6,9	-6,0	-3,0	-16,3	-13,7	-17,4	-23,1
Geschäftslage	37,6	25,7	31,2	33,5	27,4	22,2	23,8	24,2	22,4	17,0	10,8	10,3	7,6
Geschäftserwartungen	2,1	-1,6	-1,6	-2,8	4,0	-45,9	-33,4	-32,2	-25,6	-44,4	-35,3	-41,5	-49,3
Auftragsbestandsbeurteilung	32,9	26,6	16,5	23,3	18,8	14,3	23,9	24,1	16,4	4,9	0,9	3,4	1,7
Produktionspläne	7,4	16,4	18,9	18,7	29,0	-8,4	2,6	2,2	2,3	-3,5	-4,1	-10,7	-24,4
Exportserwartungen	6,4	19,8	5,6	1,0	15,0	-14,9	-5,7	-7,3	-4,5	-12,3	-5,4	-11,9	-17,7
Kapazitätsauslastung (%)	82,0			81,8			84,9			79,7			77,6
Papiergewerbe													
Geschäftsklima	7,9	13,4	21,0	22,3	14,0	-0,1	-4,1	-3,9	-2,1	-17,6	-26,5	-39,3	-26,4
Geschäftslage	22,9	32,9	36,3	32,7	32,1	32,9	24,9	21,8	35,4	20,6	4,8	-4,8	10,9
Geschäftserwartungen	-6,1	-4,4	6,8	12,3	-2,7	-28,5	-29,4	-26,6	-33,7	-49,2	-53,0	-67,6	-57,1
Auftragsbestandsbeurteilung	53,4	40,7	48,0	40,1	29,3	17,6	27,8	10,0	33,1	7,5	-0,2	-25,2	-16,9
Produktionspläne	17,1	19,9	19,5	14,6	17,4	1,5	-0,5	-2,0	-12,3	-19,6	-18,2	-35,1	-40,3
Exportserwartungen	8,0	11,0	10,0	9,4	3,1	2,7	-2,0	2,8	-7,1	-2,8	-1,5	-8,8	-14,9
Kapazitätsauslastung (%)	90,4			88,5			89,7			88,2			82,8

Werte saisonbereinigt mit X-13 ARIMA-SEATS.

Quelle: ifo Konjunkturumfragen.

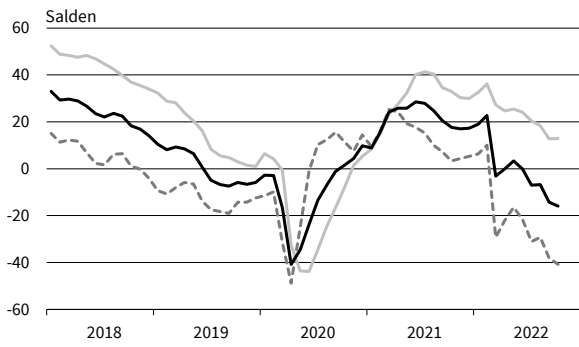
VERARBEITENDES GEWERBE

Berichtsmonat	10/21	11/21	12/21	01/22	02/22	03/22	04/22	05/22	06/22	07/22	08/22	09/22	10/22
Druckerzeugnisse													
Geschäftsklima	4,2	-2,9	3,1	-0,5	5,1	-3,6	-8,4	-3,0	-10,4	-30,9	-32,9	-33,3	-34,5
Geschäftslage	10,9	6,0	8,3	3,4	7,1	10,1	10,0	11,0	4,3	-2,2	-10,4	-1,6	-10,1
Geschäftserwartungen	-2,3	-11,3	-2,0	-4,4	3,2	-16,5	-25,3	-16,1	-24,1	-55,4	-52,8	-59,9	-55,8
Auftragsbestandsbeurteilung	-9,7	-6,6	-12,3	-21,6	-13,2	-8,1	-7,3	-6,0	-12,2	-27,1	-32,2	-37,6	-47,7
Produktionspläne	2,7	-3,1	-7,3	-5,0	3,4	-7,4	2,3	-1,5	-12,4	-42,8	-33,4	-29,7	-29,0
Exportserwartungen	-7,0	-14,7	-17,2	-14,6	-4,0	-16,3	-23,1	-33,3	-25,8	-36,1	-45,4	-43,0	-39,9
Kapazitätsauslastung (%)	82,6			82,0			84,0			81,3			76,8
Glasgewerbe, Keramik, Verarbeitung von Steinen und Erden													
Geschäftsklima	20,2	27,4	24,0	20,6	23,3	-1,5	2,7	-6,1	2,2	-10,0	-14,8	-23,1	-23,4
Geschäftslage	53,4	51,7	44,9	42,6	47,8	42,8	38,1	40,7	39,6	36,4	32,7	25,6	16,0
Geschäftserwartungen	-8,6	5,5	4,8	0,6	1,2	-37,7	-27,4	-43,8	-29,3	-47,3	-52,6	-61,4	-55,7
Auftragsbestandsbeurteilung	18,3	20,3	28,6	25,0	31,3	33,1	29,0	23,0	11,3	10,9	10,3	10,8	4,5
Produktionspläne	6,5	12,5	12,3	18,5	22,4	5,5	0,4	-3,3	-4,3	-1,8	-10,3	-16,6	-13,3
Exportserwartungen	16,6	16,2	32,1	23,9	25,8	0,0	7,0	-2,8	1,8	-6,8	-7,6	-16,2	-9,3
Kapazitätsauslastung (%)	86,5			85,0			89,2			85,9			85,6
Herstellung von Möbeln													
Geschäftsklima	20,3	16,1	-0,1	19,1	13,4	-1,5	-4,8	0,6	-11,8	-21,2	-33,5	-44,8	-33,3
Geschäftslage	42,5	31,4	22,5	42,1	31,8	31,5	29,4	40,4	39,6	30,2	4,8	-10,2	2,5
Geschäftserwartungen	0,1	1,7	-20,5	-1,8	-3,5	-29,8	-33,9	-32,7	-52,2	-61,1	-64,7	-73,0	-62,8
Auftragsbestandsbeurteilung	18,3	16,7	8,5	13,4	26,6	18,7	27,3	37,4	11,4	12,4	-18,3	-20,6	-24,6
Produktionspläne	19,6	6,8	-0,4	17,9	31,1	19,0	12,0	14,4	-1,2	-19,9	-39,5	-39,7	-28,9
Exportserwartungen	5,4	9,7	6,7	13,8	13,5	4,7	-5,3	4,6	-12,7	-17,2	-15,3	-25,0	-10,8
Kapazitätsauslastung (%)	91,2			91,2			94,5			92,1			83,2
Holzgewerbe (ohne Möbel)													
Geschäftsklima	7,3	9,7	14,0	20,0	29,4	1,4	5,2	1,0	-8,7	-24,8	-20,1	-25,9	-23,2
Geschäftslage	33,6	37,3	38,7	43,6	64,3	51,7	48,0	39,7	37,1	29,8	24,5	15,6	11,5
Geschäftserwartungen	-16,0	-14,8	-8,1	-1,3	-0,9	-38,9	-30,2	-31,5	-45,6	-66,4	-55,8	-59,5	-52,2
Auftragsbestandsbeurteilung	18,6	4,1	21,6	24,6	34,2	27,6	19,8	7,8	7,6	-7,2	-1,3	-1,9	-19,3
Produktionspläne	1,3	10,7	18,0	21,3	10,6	-0,2	-5,1	-5,9	-21,8	-28,0	-19,4	-31,4	-25,7
Exportserwartungen	-10,0	-1,0	2,2	5,0	-1,2	-1,1	4,9	-5,8	-17,5	-22,5	-12,8	-17,2	-11,0
Kapazitätsauslastung (%)	84,9			87,3			88,5			84,2			81,4
Textilgewerbe													
Geschäftsklima	2,6	-0,2	-3,2	-16,4	-6,5	-17,6	-35,7	-23,7	-27,3	-30,3	-40,3	-49,8	-35,4
Geschäftslage	18,0	11,0	22,8	-9,6	7,5	3,1	-23,3	-11,0	-14,2	-17,3	-14,6	-41,3	-34,0
Geschäftserwartungen	-11,7	-10,7	-26,2	-23,1	-19,5	-36,2	-47,2	-35,5	-39,5	-42,4	-62,4	-57,9	-36,7
Auftragsbestandsbeurteilung	-8,0	-9,9	-4,5	-25,7	-6,2	-26,9	-32,3	-13,9	-16,2	-30,4	-19,3	-47,6	-38,9
Produktionspläne	12,8	-3,3	-1,6	2,1	-8,2	-24,5	-16,6	-9,3	-4,6	-21,4	-29,2	-38,2	-41,9
Exportserwartungen	-7,1	-0,4	-8,6	-11,8	-10,7	-20,3	-16,8	-12,6	-9,6	-18,5	-20,3	-15,3	-15,2
Kapazitätsauslastung (%)	79,7			78,3			76,9			78,1			73,6
Pharmazeutische Erzeugnisse													
Geschäftsklima	-6,4	3,5	7,7	11,0	18,1	-6,7	-3,4	-3,6	-2,2	-18,1	-14,3	-22,3	-4,2
Geschäftslage	1,4	16,4	21,3	9,9	20,1	0,5	-4,9	-2,7	-2,2	-7,7	12,9	-11,0	-1,6
Geschäftserwartungen	-13,9	-8,6	-5,1	12,1	16,0	-13,7	-1,9	-4,5	-2,2	-27,9	-38,1	-33,0	-6,8
Auftragsbestandsbeurteilung	-8,8	7,7	6,7	-13,8	11,2	-4,0	-6,3	-7,1	-21,3	-10,9	-15,6	-5,8	-11,5
Produktionspläne	5,0	11,4	22,9	19,5	23,4	17,5	45,2	14,2	24,0	11,6	-3,2	8,5	14,8
Exportserwartungen	7,1	19,0	29,4	28,5	40,2	2,0	33,6	10,9	15,0	-13,8	-13,7	-5,2	16,4
Kapazitätsauslastung (%)	76,6			79,2			78,9			80,7			82,2

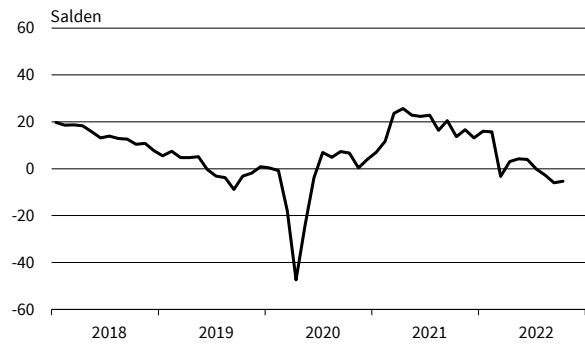
Werte saisonbereinigt mit X-13 ARIMA-SEATS.
Quelle: ifo Konjunkturumfragen.

VERARBEITENDES GEWERBE

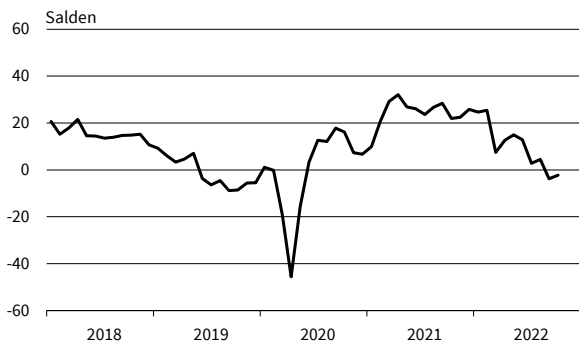
Verarbeitendes Gewerbe
Geschäftsklima, Geschäftslage und Geschäftserwartungen



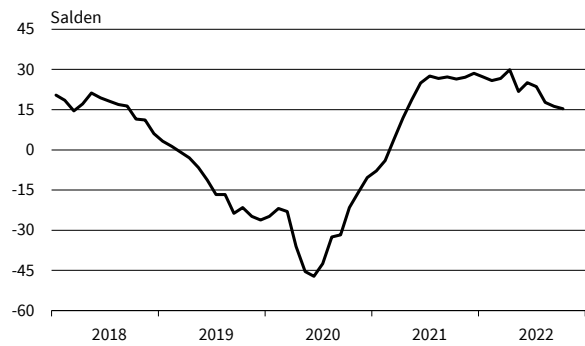
Verarbeitendes Gewerbe
Exportserwartungen



Verarbeitendes Gewerbe
Produktionspläne



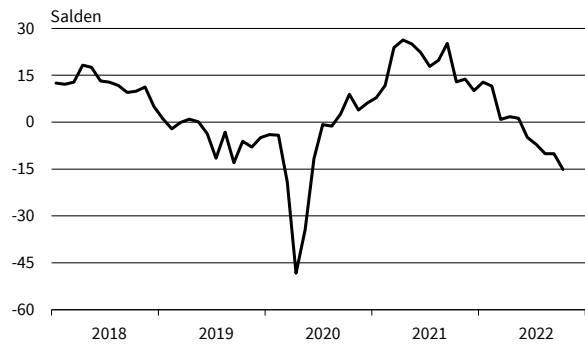
Verarbeitendes Gewerbe
Auftragsbestandsbeurteilung



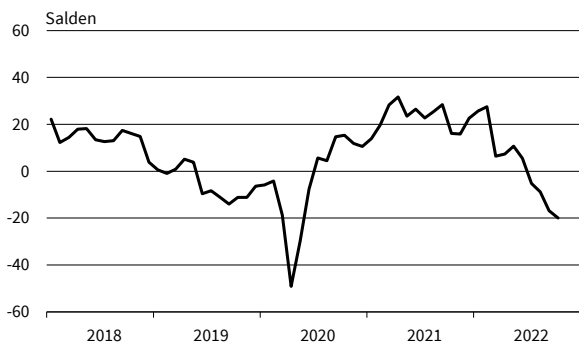
Vorleistungsgüter
Geschäftsklima, Geschäftslage und Geschäftserwartungen



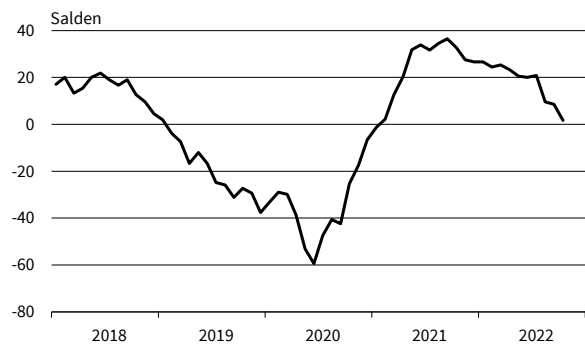
Vorleistungsgüter
Exportserwartungen



Vorleistungsgüter
Produktionspläne



Vorleistungsgüter
Auftragsbestandsbeurteilung

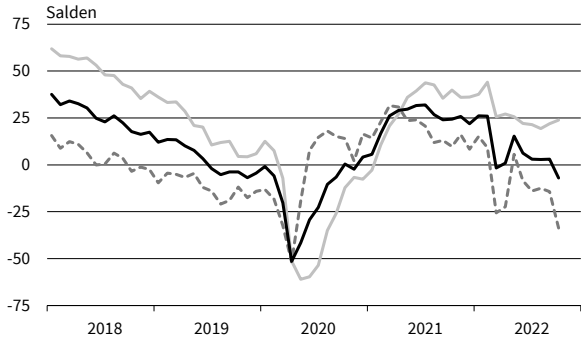


— Geschäftsklima — Geschäftslage - - - - - Geschäftserwartungen

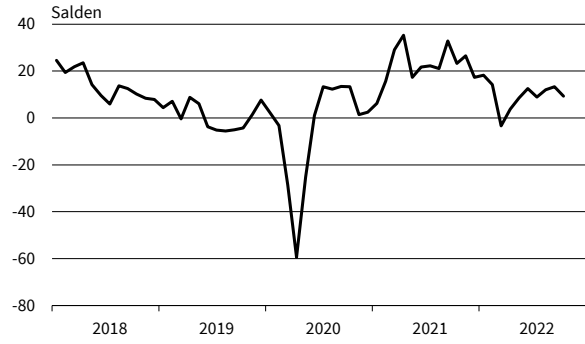
Werte saisonbereinigt mit X-13 ARIMA-SEATS.
Quelle: ifo Konjunkturumfragen.

VERARBEITENDES GEWERBE

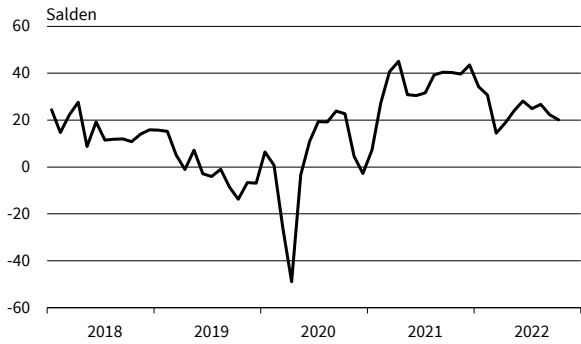
Investitionsgüter
Geschäftsklima, Geschäftslage und Geschäftserwartungen



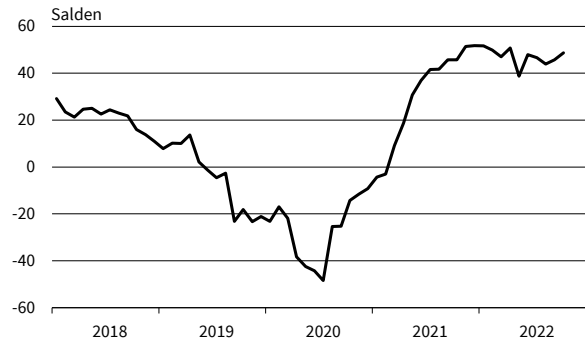
Investitionsgüter
Exportorerwartungen



Investitionsgüter
Produktionspläne



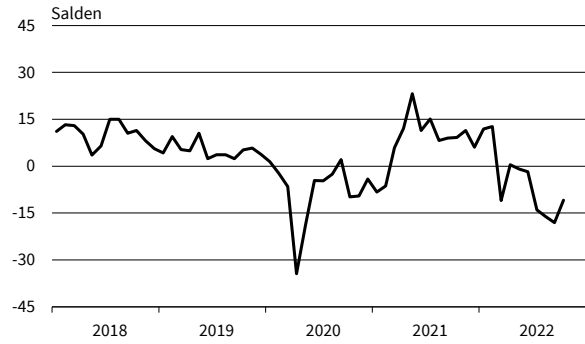
Investitionsgüter
Auftragsbestandsbeurteilung



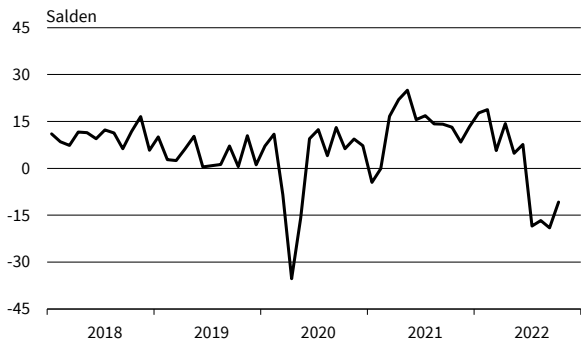
Konsumgüter (ohne Ernährungsgewerbe)
Geschäftsklima, Geschäftslage und Geschäftserwartungen



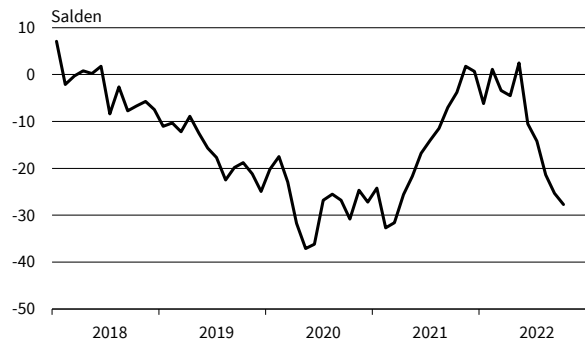
Konsumgüter (ohne Ernährungsgewerbe)
Exportorerwartungen



Konsumgüter (ohne Ernährungsgewerbe)
Produktionspläne



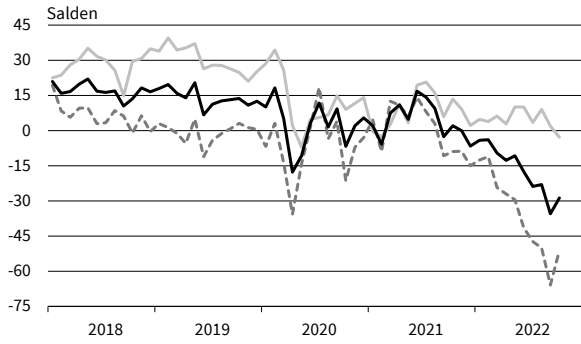
Konsumgüter (ohne Ernährungsgewerbe)
Auftragsbestandsbeurteilung



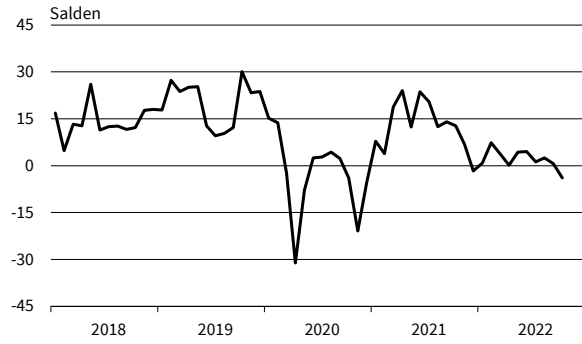
— Geschäftsklima - - - - - Geschäftslage ······ Geschäftserwartungen

Werte saisonbereinigt mit X-13 ARIMA-SEATS.
Quelle: ifo Konjunkturumfragen.

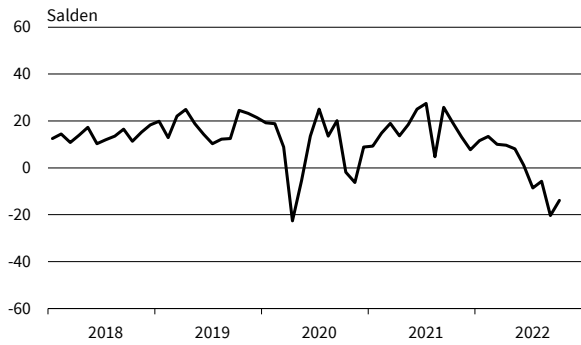
Nahrungs- und Genussmittel
Geschäftsklima, Geschäftslage und Geschäftserwartungen



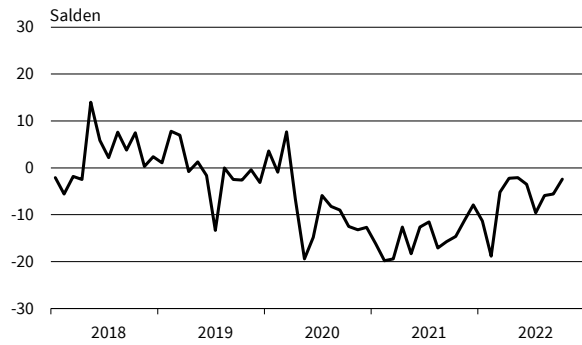
Nahrungs- und Genussmittel
Exportorerwartungen



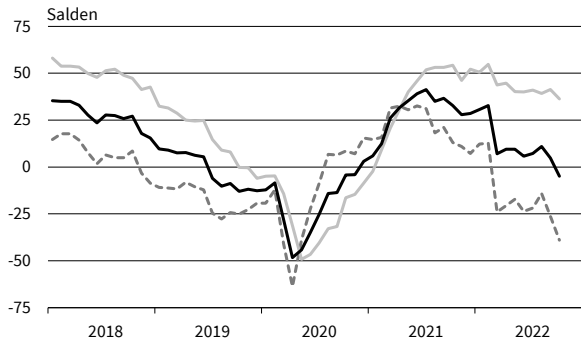
Nahrungs- und Genussmittel
Produktionspläne



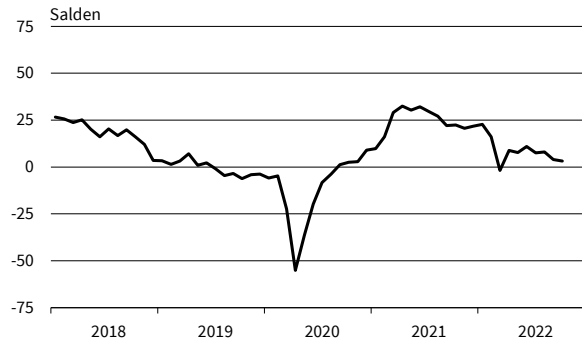
Nahrungs- und Genussmittel
Auftragsbestandsbeurteilung



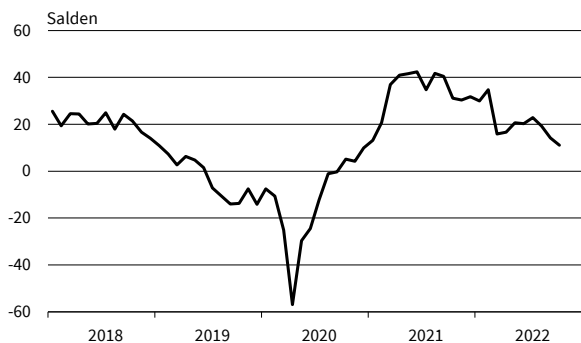
Maschinenbau
Geschäftsklima, Geschäftslage und Geschäftserwartungen



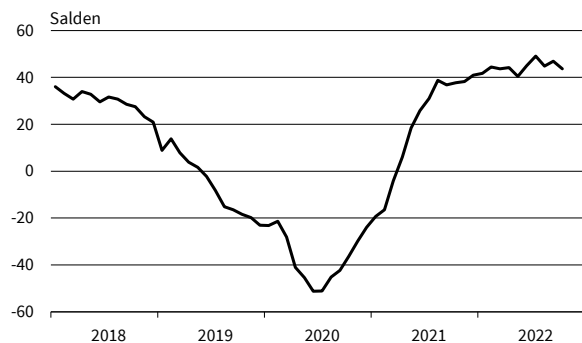
Maschinenbau
Exportorerwartungen



Maschinenbau
Produktionspläne



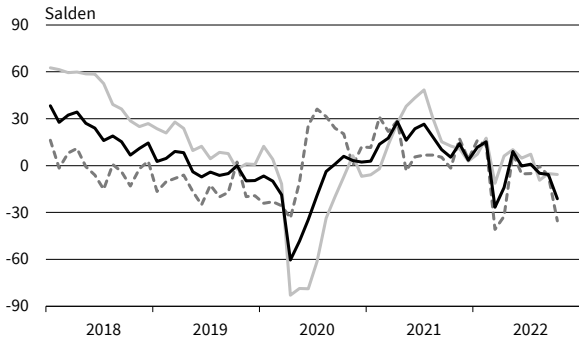
Maschinenbau
Auftragsbestandsbeurteilung



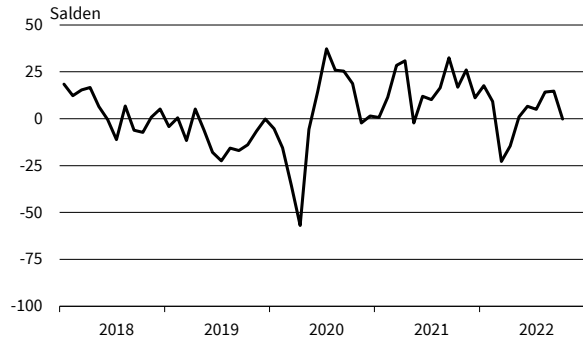
— Geschäftsklima - - - - - Geschäftslage Geschäftserwartungen

Werte saisonbereinigt mit X-13 ARIMA-SEATS.
Quelle: ifo Konjunkturumfragen.

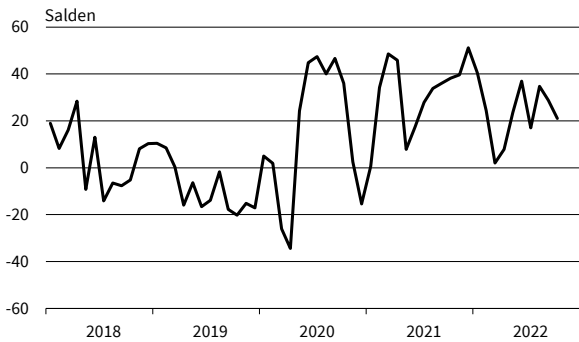
Kraftwagen und Kraftwagenteile
Geschäftsklima, Geschäftslage und Geschäftserwartungen



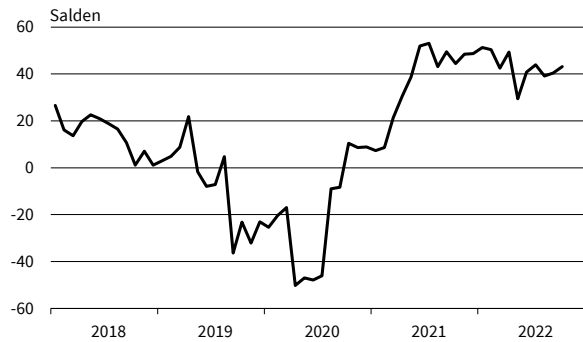
Kraftwagen und Kraftwagenteile
Exportserwartungen



Kraftwagen und Kraftwagenteile
Produktionspläne



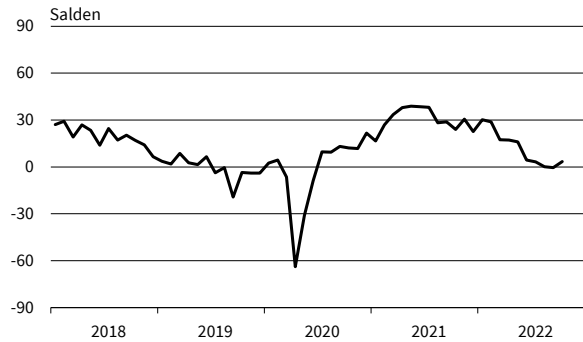
Kraftwagen und Kraftwagenteile
Auftragsbestandsbeurteilung



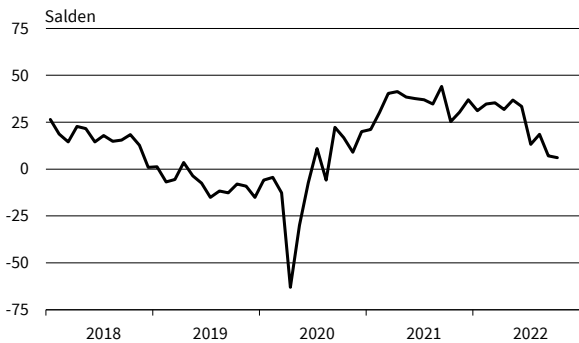
Elektrische Ausrüstungen
Geschäftsklima, Geschäftslage und Geschäftserwartungen



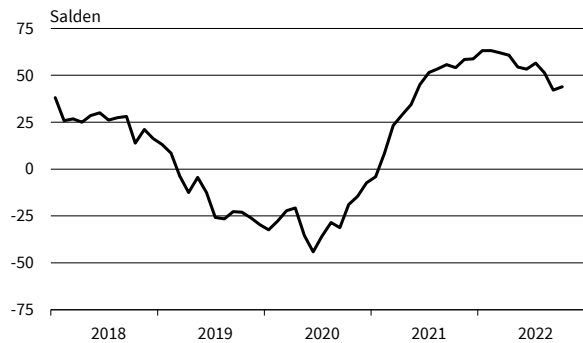
Elektrische Ausrüstungen
Exportserwartungen



Elektrische Ausrüstungen
Produktionspläne



Elektrische Ausrüstungen
Auftragsbestandsbeurteilung

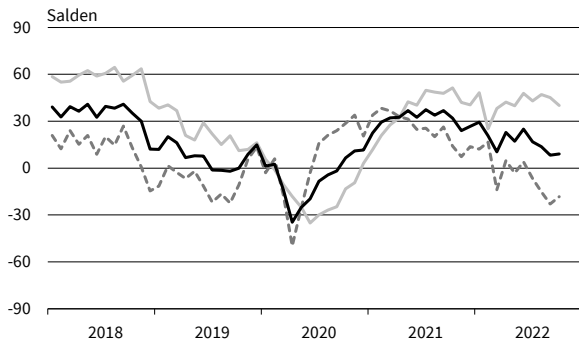


— Geschäftsklima — Geschäftslage - - - - - Geschäftserwartungen

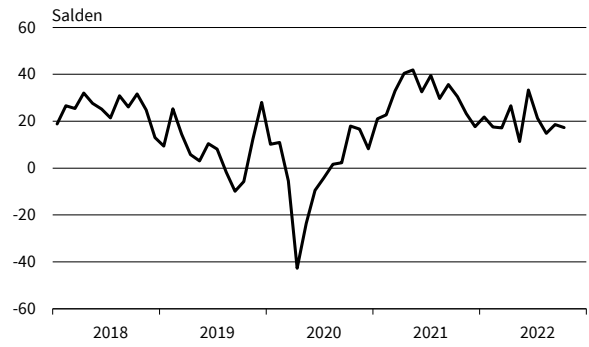
Werte saisonbereinigt mit X-13 ARIMA-SEATS.
Quelle: ifo Konjunkturumfragen.

VERARBEITENDES GEWERBE

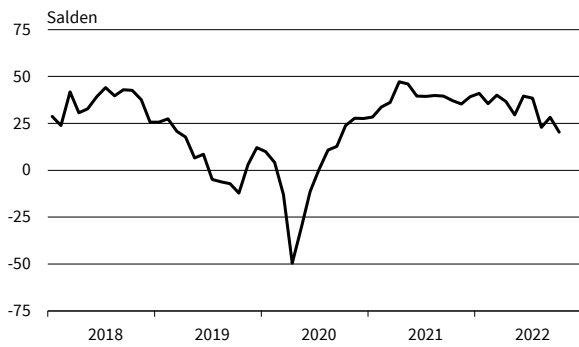
Datenverarbeitungsgeräte
Geschäftsklima, Geschäftslage und Geschäftserwartungen



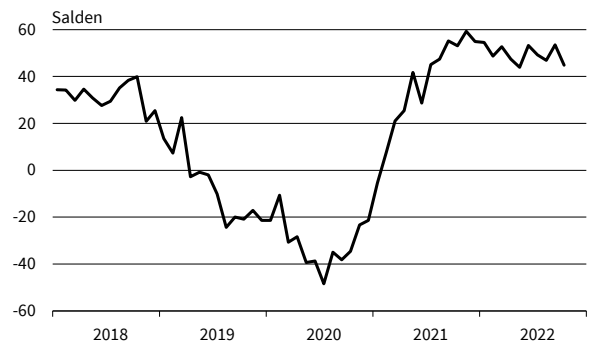
Datenverarbeitungsgeräte
Exportserwartungen



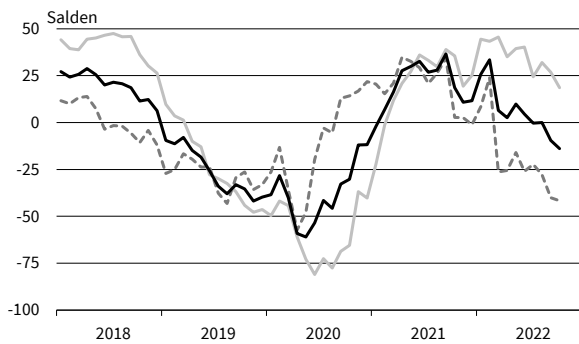
Datenverarbeitungsgeräte
Produktionspläne



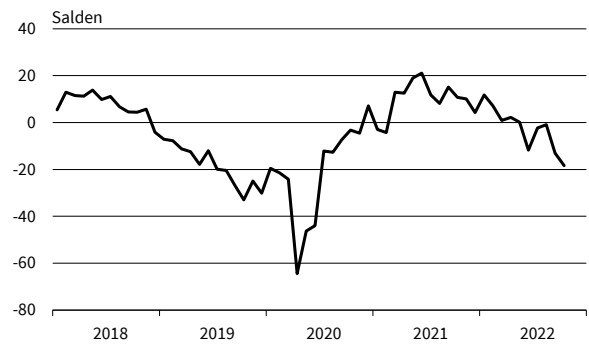
Datenverarbeitungsgeräte
Auftragsbestandsbeurteilung



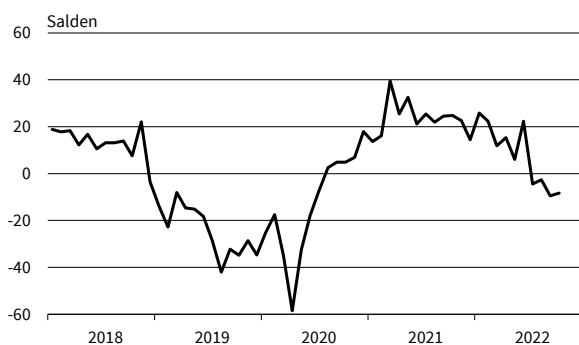
Metallerzeugung und -bearbeitung
Geschäftsklima, Geschäftslage und Geschäftserwartungen



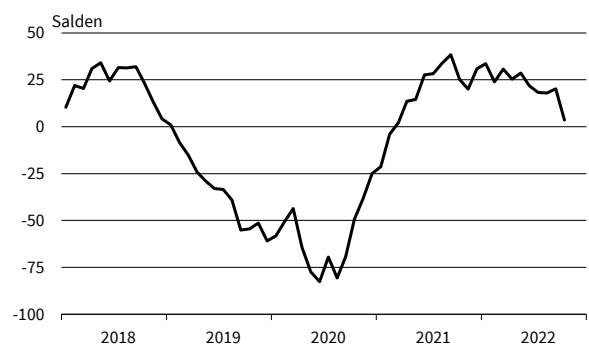
Metallerzeugung und -bearbeitung
Exportserwartungen



Metallerzeugung und -bearbeitung
Produktionspläne



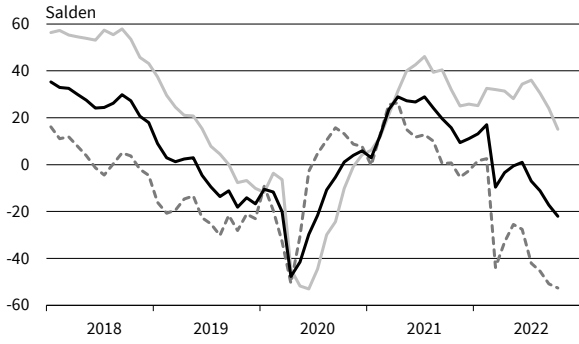
Metallerzeugung und -bearbeitung
Auftragsbestandsbeurteilung



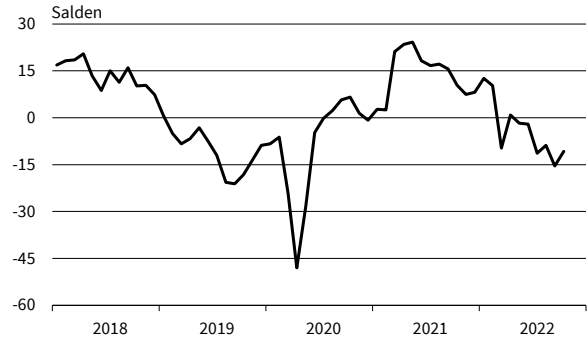
— Geschäftsklima - - - - - Geschäftslage ······ Geschäftserwartungen

Werte saisonbereinigt mit X-13 ARIMA-SEATS.
Quelle: ifo Konjunkturumfragen.

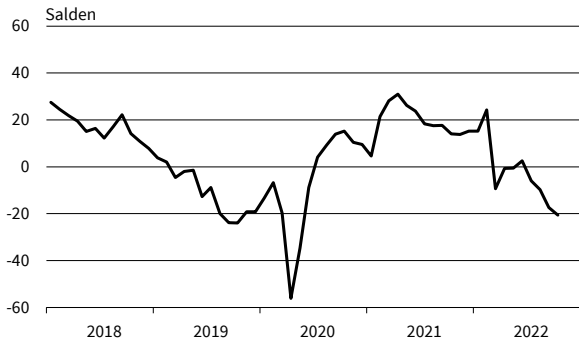
Herstellung von Metallerzeugnissen
Geschäftsklima, Geschäftslage und Geschäftserwartungen



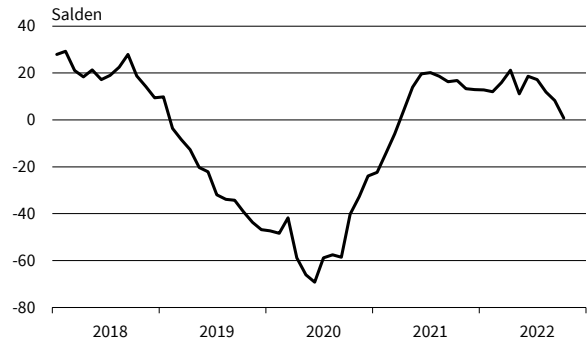
Herstellung von Metallerzeugnissen
Exportserwartungen



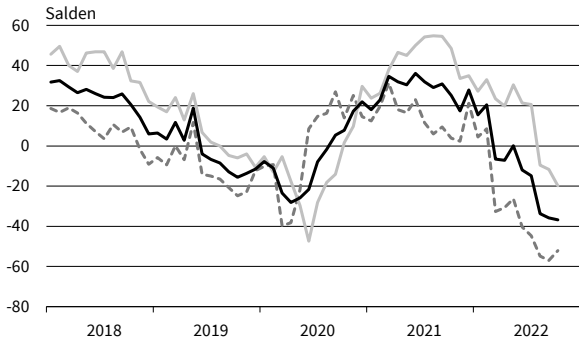
Herstellung von Metallerzeugnissen
Produktionspläne



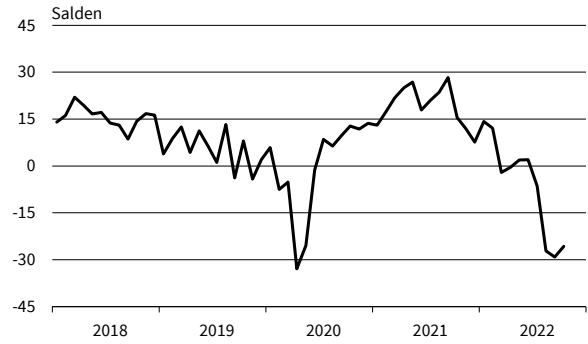
Herstellung von Metallerzeugnissen
Auftragsbestandsbeurteilung



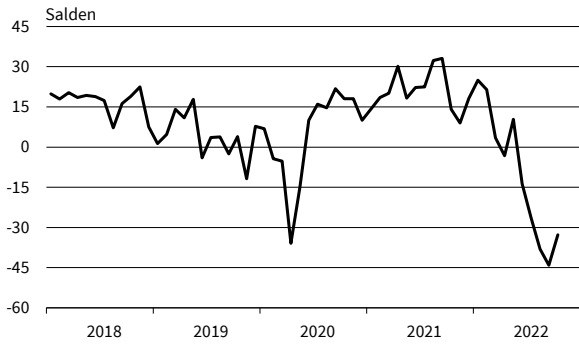
Chemische Industrie
Geschäftsklima, Geschäftslage und Geschäftserwartungen



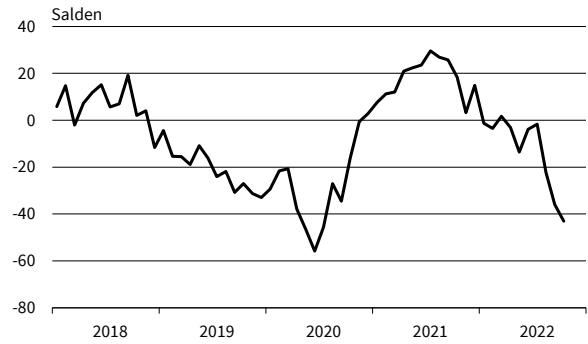
Chemische Industrie
Exportserwartungen



Chemische Industrie
Produktionspläne



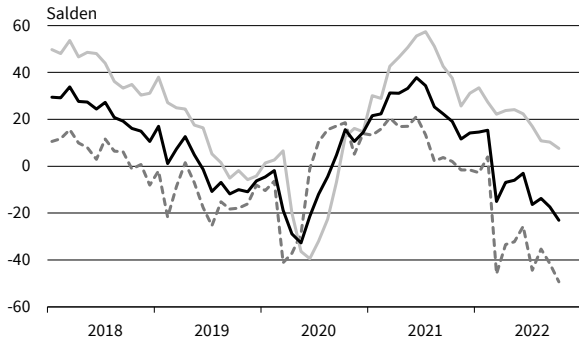
Chemische Industrie
Auftragsbestandsbeurteilung



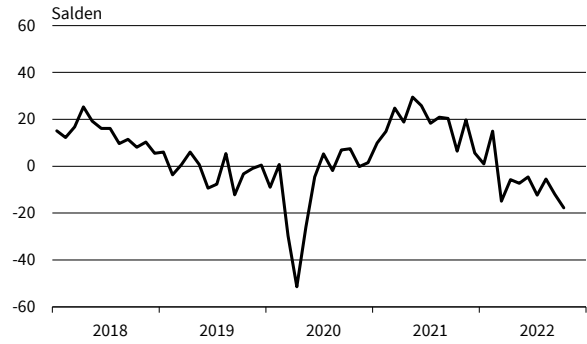
— Geschäftsklima - - - - - Geschäftslage ······ Geschäftserwartungen

Werte saisonbereinigt mit X-13 ARIMA-SEATS.
Quelle: ifo Konjunkturumfragen.

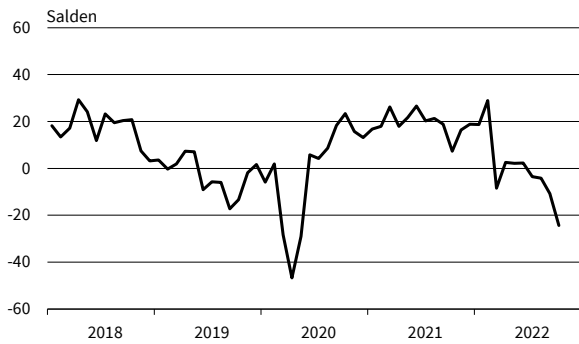
Gummi- und Kunststoffwaren
Geschäftsklima, Geschäftslage und Geschäftserwartungen



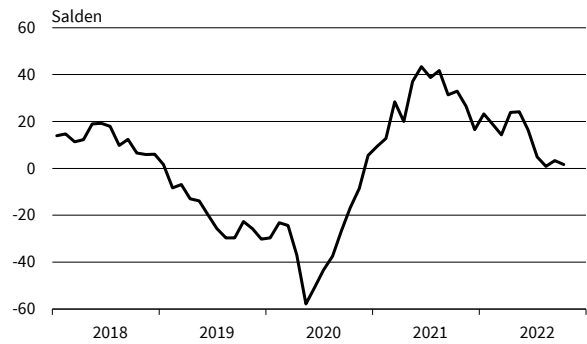
Gummi- und Kunststoffwaren
Exportorerwartungen



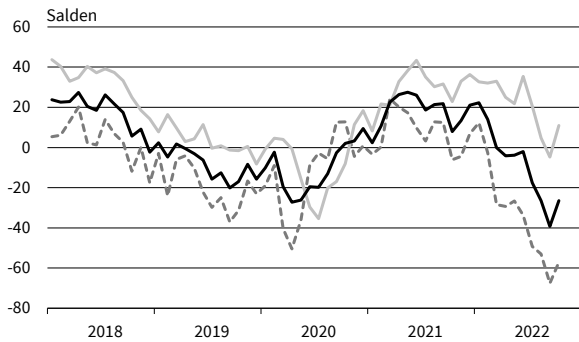
Gummi- und Kunststoffwaren
Produktionspläne



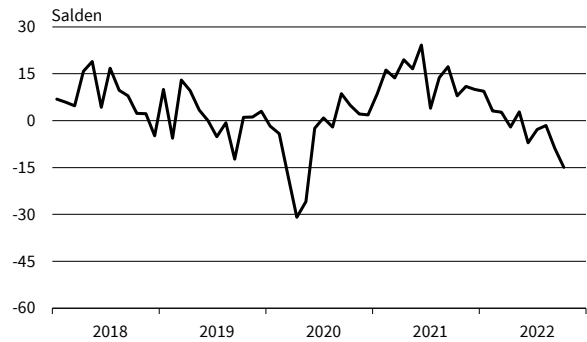
Gummi- und Kunststoffwaren
Auftragsbestandsbeurteilung



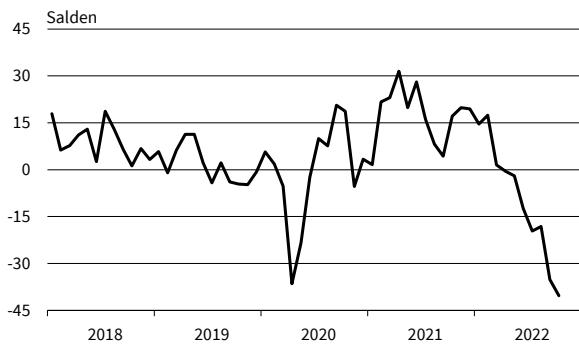
Papiergewerbe
Geschäftsklima, Geschäftslage und Geschäftserwartungen



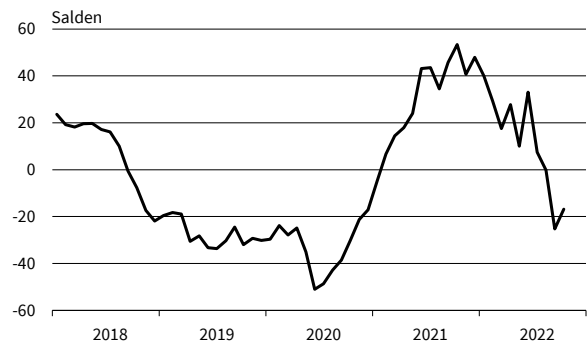
Papiergewerbe
Exportorerwartungen



Papiergewerbe
Produktionspläne



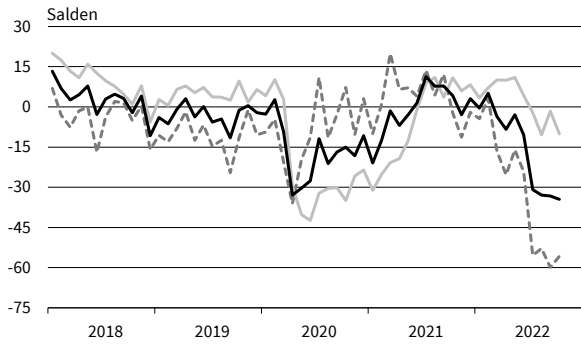
Papiergewerbe
Auftragsbestandsbeurteilung



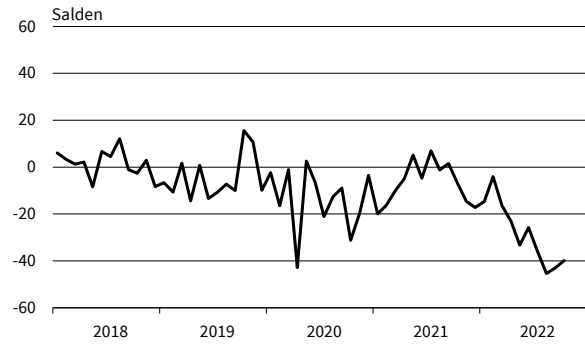
— Geschäftsklima - - - - - Geschäftslage ······ Geschäftserwartungen

Werte saisonbereinigt mit X-13 ARIMA-SEATS.
Quelle: ifo Konjunkturumfragen.

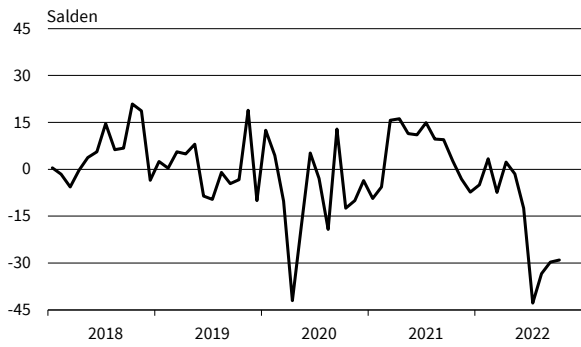
Druckerzeugnisse
Geschäftsklima, Geschäftslage und Geschäftserwartungen



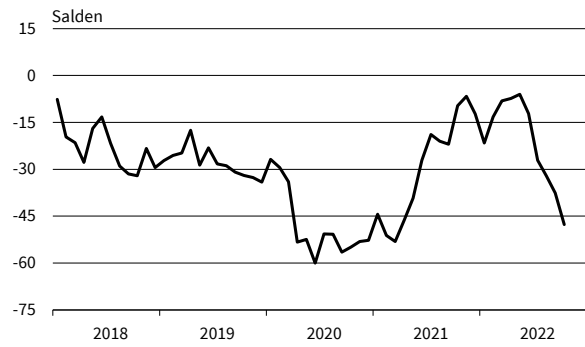
Druckerzeugnisse
Exportserwartungen



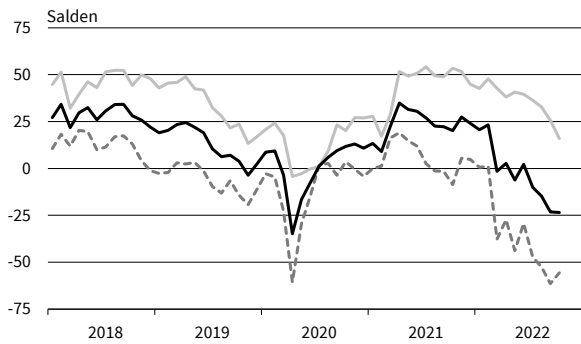
Druckerzeugnisse
Produktionspläne



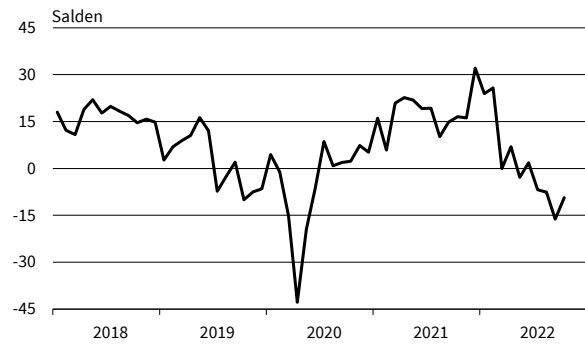
Druckerzeugnisse
Auftragsbestandsbeurteilung



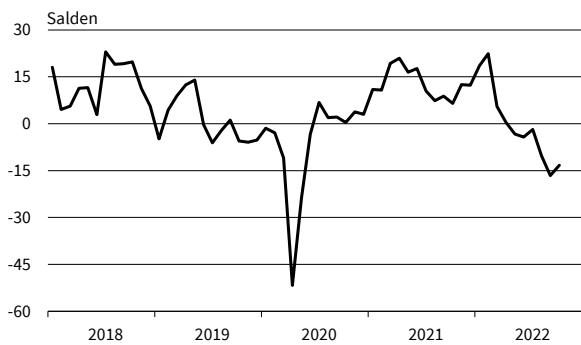
Glas, Keramik, Verarb. von Steinen und Erden
Geschäftsklima, Geschäftslage und Geschäftserwartungen



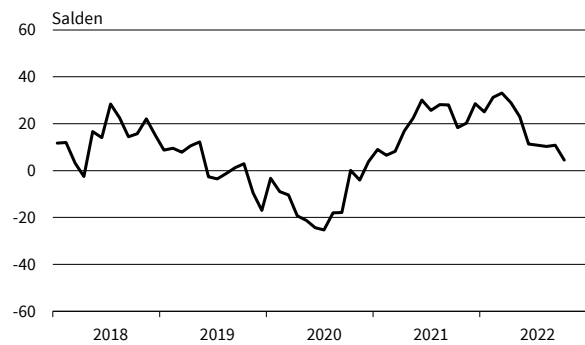
Glas, Keramik, Verarb. von Steinen und Erden
Exportserwartungen



Glas, Keramik, Verarb. von Steinen und Erden
Produktionspläne



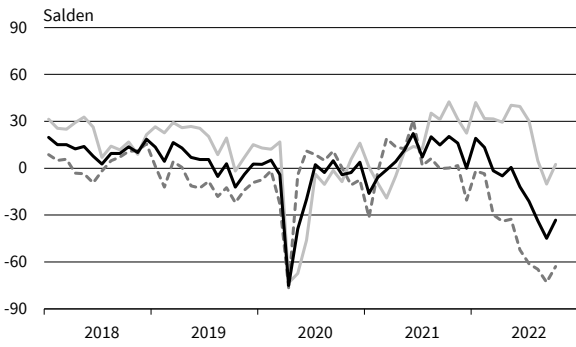
Glas, Keramik, Verarb. von Steinen und Erden
Auftragsbestandsbeurteilung



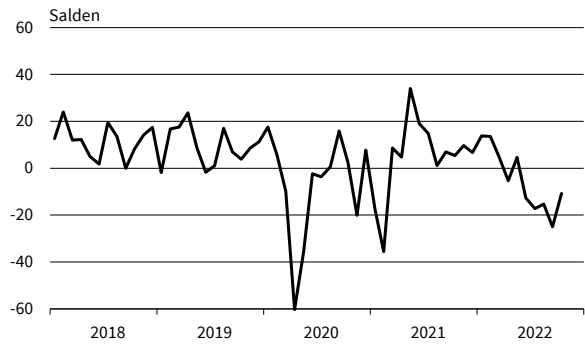
— Geschäftsklima - - - - - Geschäftslage ······ Geschäftserwartungen

Werte saisonbereinigt mit X-13 ARIMA-SEATS.
Quelle: ifo Konjunkturumfragen.

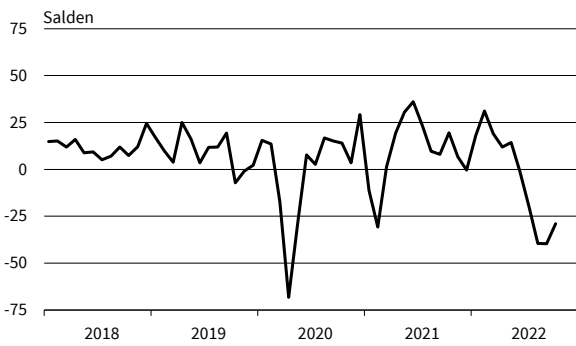
Herstellung von Möbeln
Geschäftsklima, Geschäftslage und Geschäftserwartungen



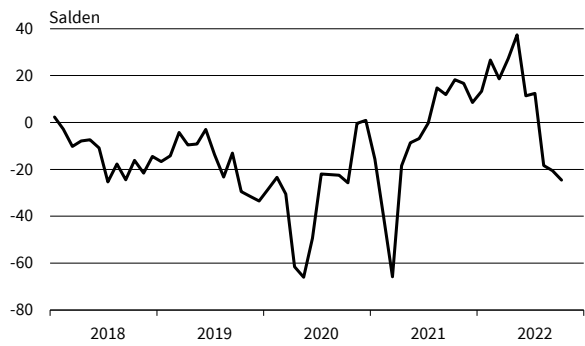
Herstellung von Möbeln
Exportserwartungen



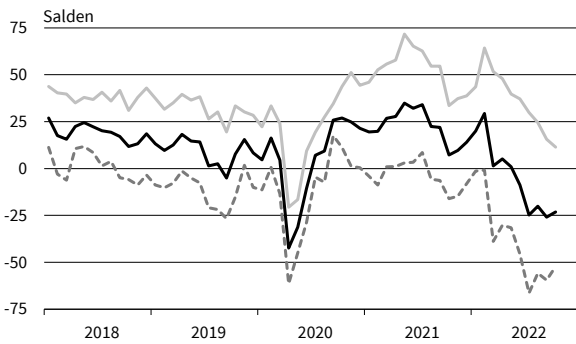
Herstellung von Möbeln
Produktionspläne



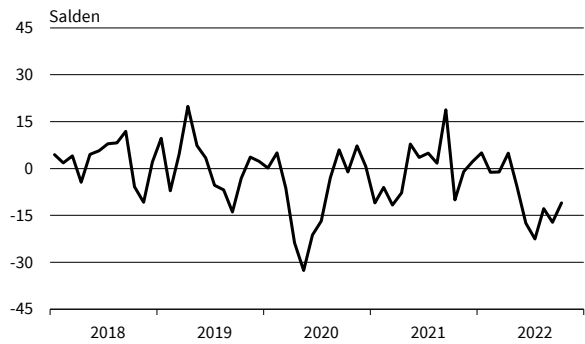
Herstellung von Möbeln
Auftragsbestandsbeurteilung



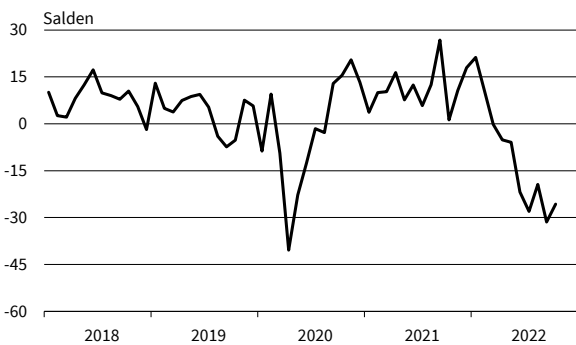
Holzgewerbe (ohne Möbel)
Geschäftsklima, Geschäftslage und Geschäftserwartungen



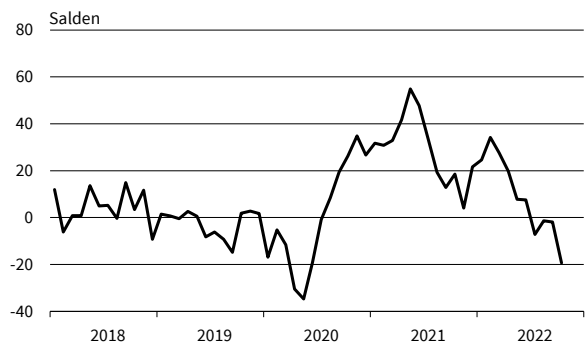
Holzgewerbe (ohne Möbel)
Exportserwartungen



Holzgewerbe (ohne Möbel)
Produktionspläne



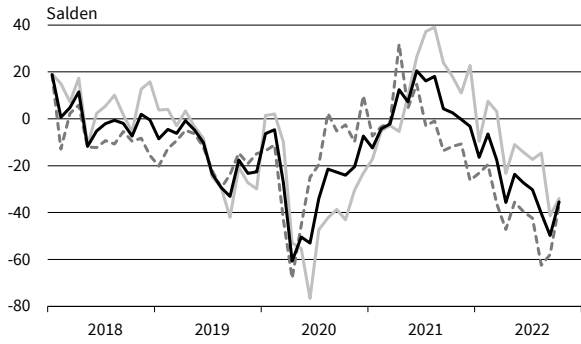
Holzgewerbe (ohne Möbel)
Auftragsbestandsbeurteilung



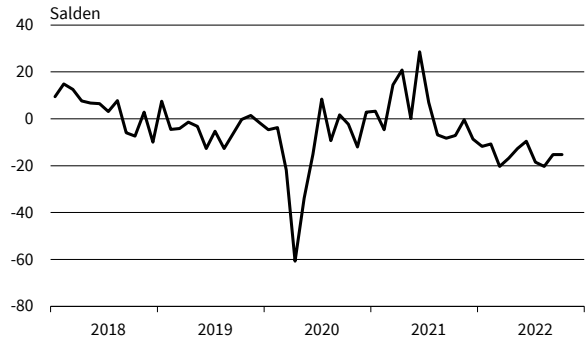
— Geschäftsklima - - - - - Geschäftslage ······ Geschäftserwartungen

Werte saisonbereinigt mit X-13 ARIMA-SEATS.
Quelle: ifo Konjunkturumfragen.

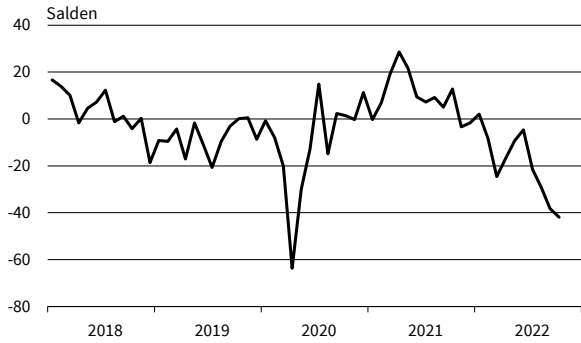
Textilgewerbe
Geschäftsklima, Geschäftslage und Geschäftserwartungen



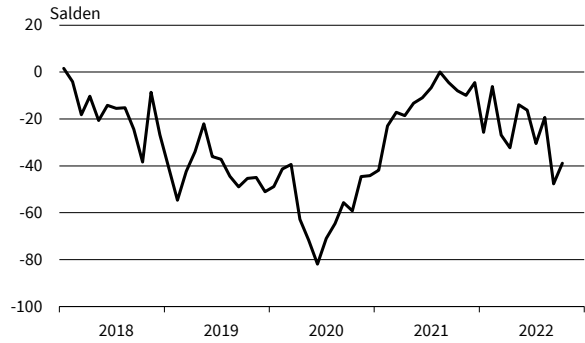
Textilgewerbe
Exportserwartungen



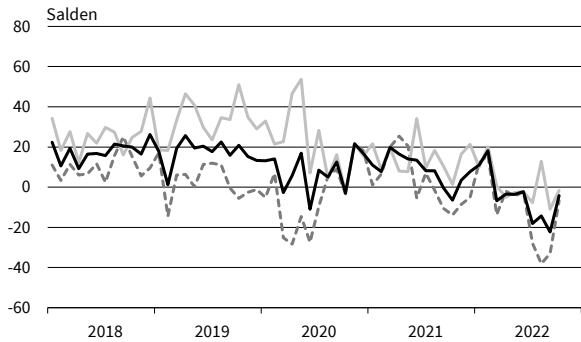
Textilgewerbe
Produktionspläne



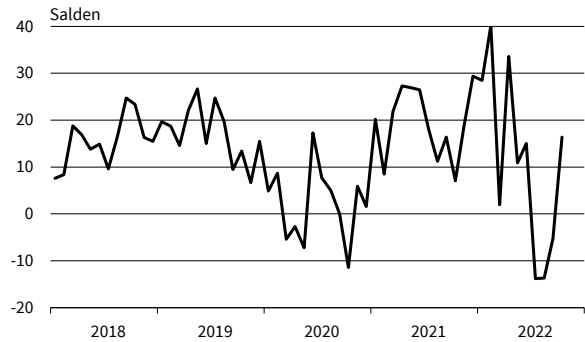
Textilgewerbe
Auftragsbestandsbeurteilung



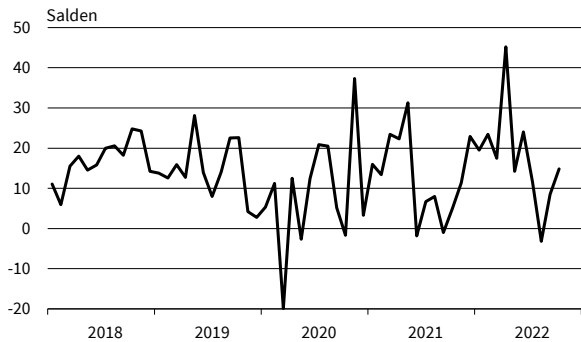
Pharmazeutische Erzeugnisse
Geschäftsklima, Geschäftslage und Geschäftserwartungen



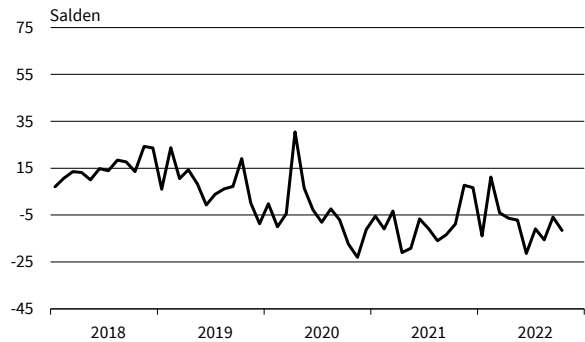
Pharmazeutische Erzeugnisse
Exportserwartungen



Pharmazeutische Erzeugnisse
Produktionspläne



Pharmazeutische Erzeugnisse
Auftragsbestandsbeurteilung



— Geschäftsklima - - - - - Geschäftslage ······ Geschäftserwartungen

Werte saisonbereinigt mit X-13 ARIMA-SEATS.
Quelle: ifo Konjunkturumfragen.

BAUHAUPTGEWERBE

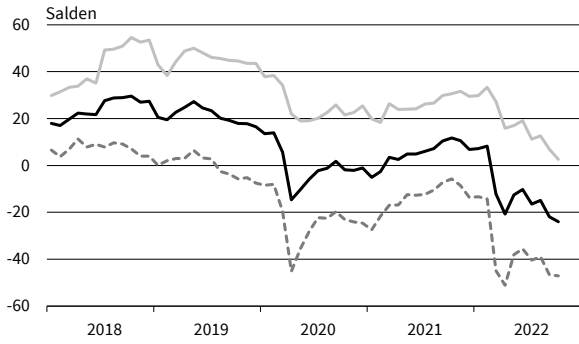
Berichtsmonat	10/21	11/21	12/21	01/22	02/22	03/22	04/22	05/22	06/22	07/22	08/22	09/22	10/22
Bauhauptgewerbe													
Geschäftsklima	11,7	10,6	6,8	7,2	8,2	-12,2	-20,7	-12,6	-10,2	-16,4	-14,9	-21,9	-24,0
Geschäftslage	30,6	31,6	29,5	29,9	33,4	27,3	15,9	17,0	19,1	11,2	12,6	6,9	2,6
Geschäftserwartungen	-5,7	-8,5	-13,6	-13,3	-14,3	-44,9	-51,1	-38,1	-35,6	-40,4	-38,9	-46,6	-47,1
Auftragsbestand in Monaten	4,6	4,7	4,7	4,8	4,9	4,7	4,7	4,7	4,6	4,6	4,5	4,4	4,3
Kapazitätsauslastung	78,7	78,3	78,7	79,7	84,5	81,9	79,5	79,1	78,4	77,7	77,1	76,9	76,5
Preisentwicklung im Vormonat	22,2	26,4	24,5	30,6	33,4	38,7	51,4	50,6	43,5	35,6	26,9	28,4	28,3
Hochbau													
Geschäftsklima	14,1	11,1	8,0	7,9	12,0	-9,3	-18,5	-10,5	-8,3	-15,3	-17,1	-25,4	-29,2
Geschäftslage	34,4	33,3	31,7	31,8	38,3	28,0	18,4	20,6	26,9	15,4	13,3	6,0	-0,4
Geschäftserwartungen	-4,5	-9,0	-13,2	-13,5	-11,3	-40,4	-49,1	-37,2	-38,0	-41,6	-43,2	-52,0	-53,8
Auftragsbestand in Monaten	5,3	5,1	5,1	5,2	5,5	5,1	5,0	5,1	5,1	5,0	4,9	4,8	4,6
Kapazitätsauslastung	80,2	79,2	79,7	81,0	84,0	81,9	80,3	80,1	79,3	78,6	77,8	77,7	77,1
Preisentwicklung im Vormonat	32,0	35,7	33,9	39,7	40,7	44,7	62,4	61,9	52,8	42,0	31,8	35,4	34,0
Tiefbau													
Geschäftsklima	7,0	6,5	2,9	5,2	2,6	-16,7	-19,6	-10,9	-9,6	-15,7	-12,4	-19,1	-19,2
Geschäftslage	23,6	23,7	20,9	30,1	26,6	21,6	17,9	17,4	15,4	9,3	13,1	4,6	4,6
Geschäftserwartungen	-8,4	-9,3	-13,7	-17,0	-18,9	-48,3	-50,6	-35,6	-31,7	-37,7	-34,8	-40,1	-40,2
Auftragsbestand in Monaten	3,8	4,3	4,1	4,1	4,2	4,1	4,1	4,1	4,0	3,9	3,9	3,8	3,8
Kapazitätsauslastung	76,9	77,0	77,0	78,7	84,3	81,9	78,2	77,6	77,2	76,8	76,3	76,0	75,9
Preisentwicklung im Vormonat	7,9	11,7	11,6	15,9	24,8	29,4	37,8	35,3	30,6	26,3	21,8	16,2	19,9
Wohnungsbau													
Geschäftsklima	22,0	18,3	15,3	14,6	14,5	-2,0	-13,9	-8,6	-7,5	-11,0	-16,9	-24,2	-29,9
Geschäftslage	48,5	45,3	46,9	44,6	46,2	40,5	29,5	29,5	31,1	26,0	21,8	11,2	3,7
Geschäftserwartungen	-1,6	-5,8	-12,3	-11,8	-13,1	-37,0	-49,1	-40,3	-39,6	-41,9	-48,9	-53,7	-57,9
Auftragsbestand in Monaten	5,9	5,9	5,7	5,9	6,1	5,6	5,6	5,5	5,6	5,8	5,7	5,5	5,4
Preisentwicklung im Vormonat	35,1	43,2	39,6	45,2	45,5	47,3	66,6	60,2	54,0	47,1	36,9	36,4	35,0
Gewerblicher Hochbau													
Geschäftsklima	10,4	9,0	5,3	7,4	8,5	-11,9	-19,9	-10,9	-7,0	-18,1	-14,3	-23,4	-26,8
Geschäftslage	28,5	28,8	23,8	25,6	31,5	23,8	15,6	16,8	27,6	10,3	9,7	7,1	0,8
Geschäftserwartungen	-6,3	-9,0	-11,7	-9,2	-12,2	-41,9	-49,5	-35,1	-36,3	-42,7	-35,5	-49,5	-50,6
Auftragsbestand in Monaten	4,9	4,8	4,8	4,9	5,4	5,0	4,9	5,0	4,8	4,5	4,4	4,5	4,3
Preisentwicklung im Vormonat	30,5	32,8	30,6	37,9	39,8	43,6	60,2	62,6	50,1	39,1	30,0	36,9	33,4
Öffentlicher Hochbau													
Geschäftsklima	-6,5	-5,5	-7,7	-9,6	-6,1	-24,9	-25,4	-21,0	-21,4	-25,6	-24,4	-33,4	-35,4
Geschäftslage	0,8	2,6	1,1	1,8	7,5	1,8	-2,0	-3,7	-2,1	-8,2	-11,1	-12,6	-15,8
Geschäftserwartungen	-13,5	-13,3	-16,1	-20,4	-18,8	-48,1	-46,1	-36,7	-38,8	-41,4	-36,8	-51,8	-52,8
Auftragsbestand in Monaten	3,5	3,4	3,6	4,0	3,6	3,6	3,4	3,6	3,6	3,6	3,3	3,4	3,3
Preisentwicklung im Vormonat	22,4	24,7	23,4	29,8	33,4	36,6	55,4	50,7	46,5	35,9	26,1	31,3	31,4
Straßenbau													
Geschäftsklima	-6,2	-5,5	-8,2	-5,2	-9,2	-27,3	-27,8	-21,2	-18,3	-26,6	-20,5	-28,3	-26,8
Geschäftslage	3,2	3,3	2,8	15,5	11,1	7,0	0,3	0,9	2,0	-7,3	-1,9	-8,8	-8,7
Geschäftserwartungen	-15,2	-14,0	-18,6	-24,0	-27,6	-55,9	-52,0	-40,9	-36,6	-44,0	-37,4	-45,7	-43,2
Auftragsbestand in Monaten	3,2	3,8	3,5	3,5	3,6	3,5	3,4	3,4	3,4	3,1	3,3	3,1	3,2
Preisentwicklung im Vormonat	2,9	7,2	8,1	10,9	21,0	26,4	30,1	31,1	26,2	20,2	17,4	13,0	16,1
Sonstiger Tiefbau													
Geschäftsklima	14,6	13,6	9,0	11,8	8,9	-9,6	-16,7	-4,7	-4,3	-9,7	-8,3	-14,0	-15,1
Geschäftslage	35,5	36,0	31,5	38,6	35,9	29,9	27,4	27,3	23,1	19,3	19,8	13,0	12,5
Geschäftserwartungen	-4,4	-6,6	-11,3	-12,1	-15,1	-42,4	-52,3	-32,3	-28,3	-34,8	-32,9	-37,6	-39,0
Auftragsbestand in Monaten	4,2	4,5	4,5	4,4	4,6	4,4	4,5	4,5	4,4	4,4	4,3	4,1	4,1
Preisentwicklung im Vormonat	10,7	14,8	14,0	19,1	27,8	31,1	42,7	38,3	34,1	29,7	25,1	18,8	22,7

Werte saisonbereinigt mit X-13 ARIMA-SEATS.

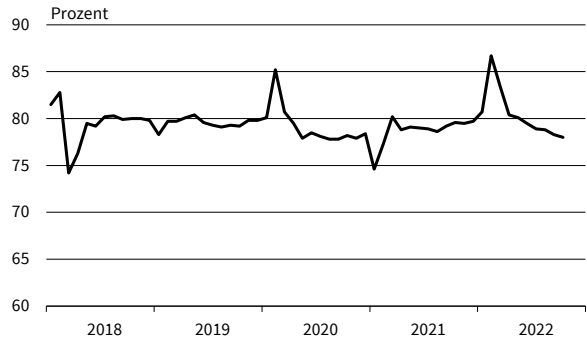
Quelle: ifo Konjunkturumfragen.

BAUHAUPTGEWERBE

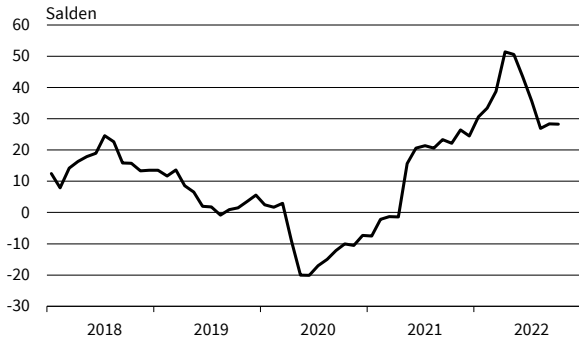
Bauhauptgewerbe
Geschäftsklima, Geschäftslage und Geschäftserwartungen



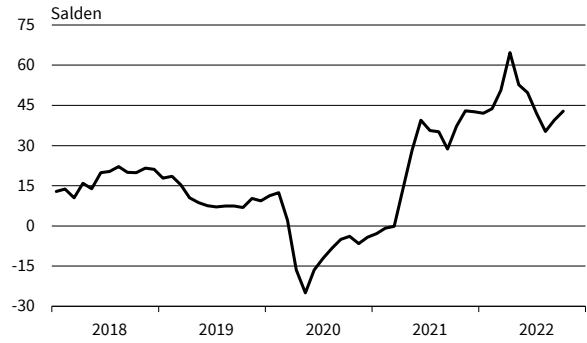
Bauhauptgewerbe
Kapazitätsauslastung



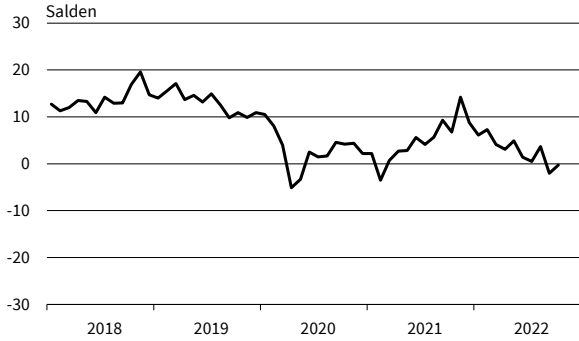
Bauhauptgewerbe
Preisentwicklung im Vormonat



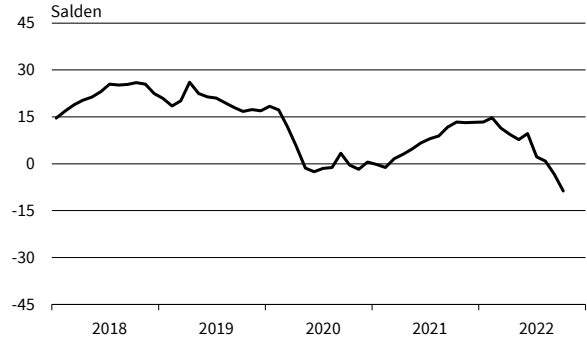
Bauhauptgewerbe
Preiserwartungen



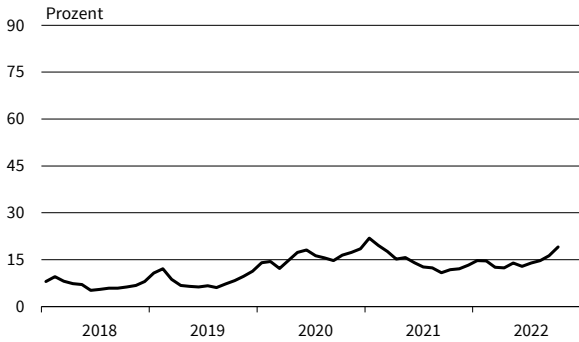
Bauhauptgewerbe
Beschäftigenerwartungen



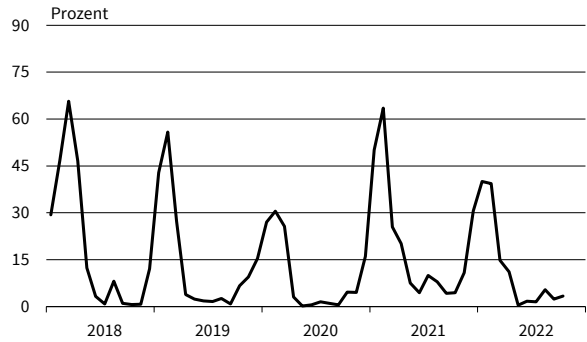
Bauhauptgewerbe
Beurteilung der Auftragsbestände



Bauhauptgewerbe
Geschäftstätigkeitsbehinderung: Auftragsmangel



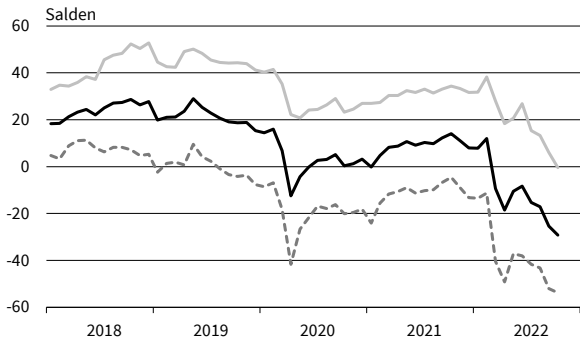
Bauhauptgewerbe
Geschäftstätigkeitsbehinderung: Witterungseinflüsse



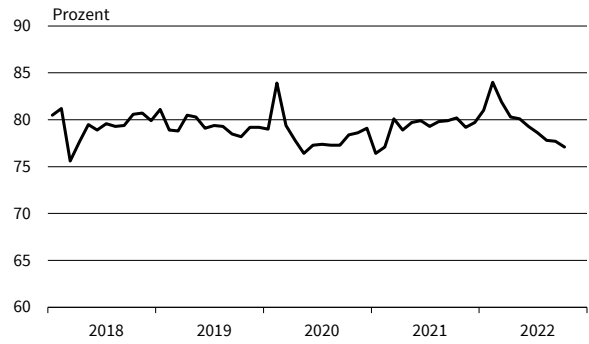
— Geschäftsklima - - - - - Geschäftslage ······ Geschäftserwartungen

Werte saisonbereinigt mit X-13 ARIMA-SEATS.
Quelle: ifo Konjunkturumfragen.

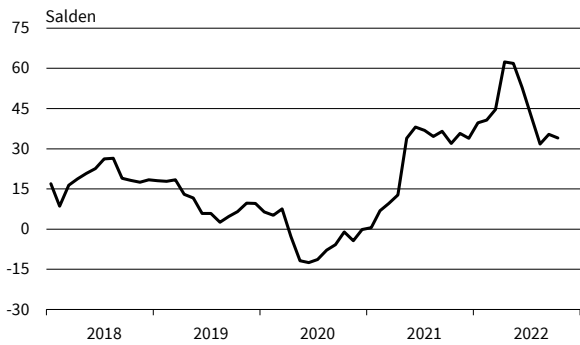
Hochbau
Geschäftsklima, Geschäftslage und Geschäftserwartungen



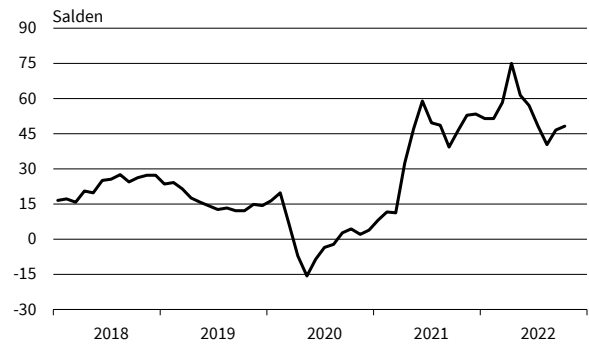
Hochbau
Kapazitätsauslastung



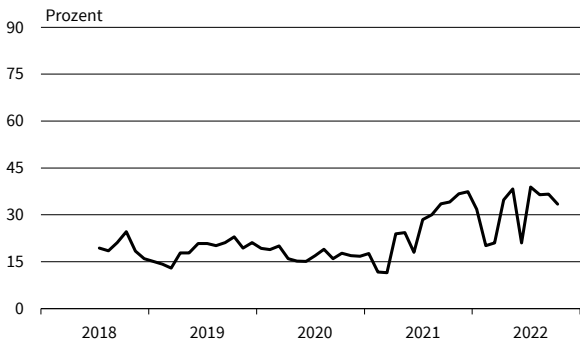
Hochbau
Preisentwicklung im Vormonat



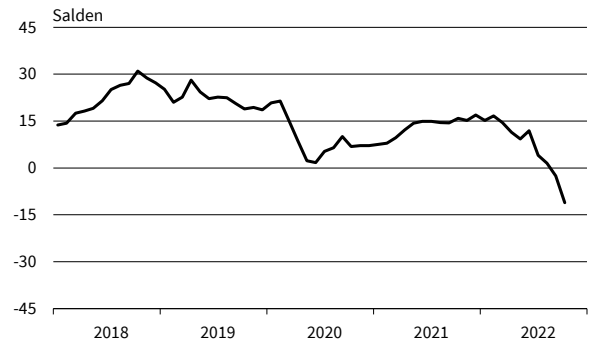
Hochbau
Preiserwartungen



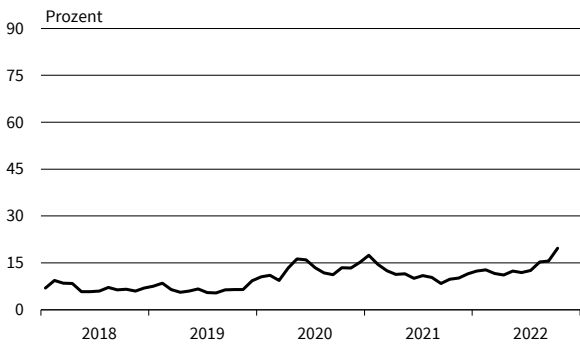
Hochbau
Geschäftstätigkeitsbehinderung: Fachkräftemangel



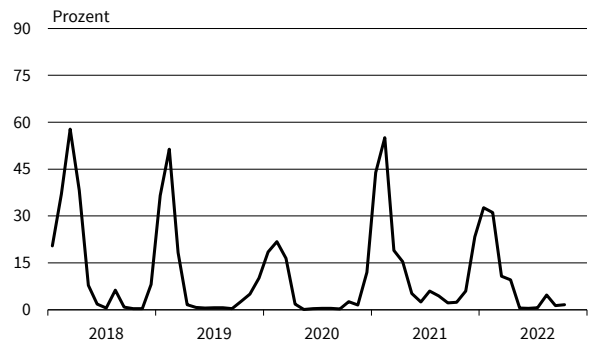
Hochbau
Beurteilung der Auftragsbestände



Hochbau
Geschäftstätigkeitsbehinderung: Auftragsmangel



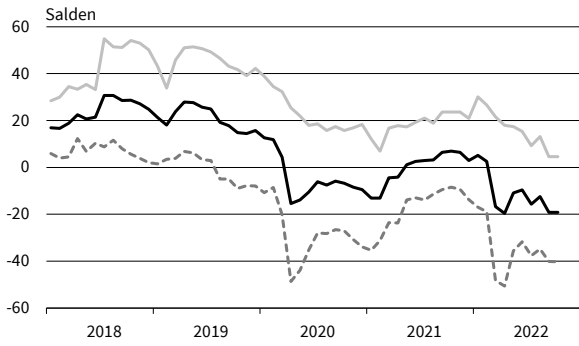
Hochbau
Geschäftstätigkeitsbehinderung: Witterungseinflüsse



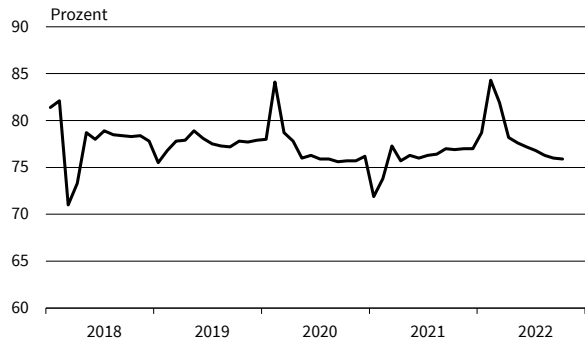
— Geschäftsklima - - - - - Geschäftslage Geschäftserwartungen

Werte saisonbereinigt mit X-13 ARIMA-SEATS.
Quelle: ifo Konjunkturumfragen.

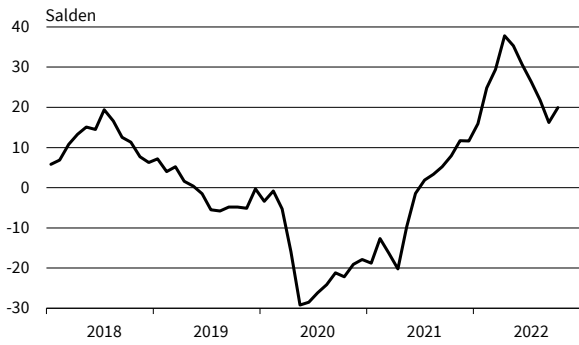
Tiefbau
Geschäftsklima, Geschäftslage und Geschäftserwartungen



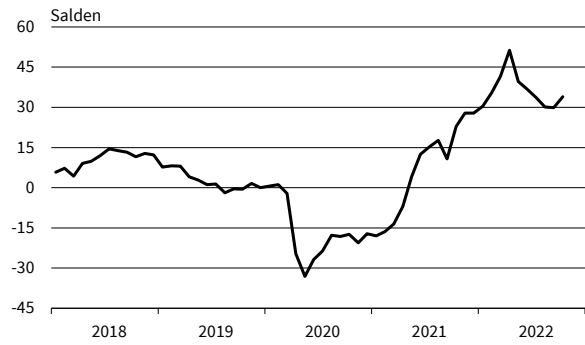
Tiefbau
Kapazitätsauslastung



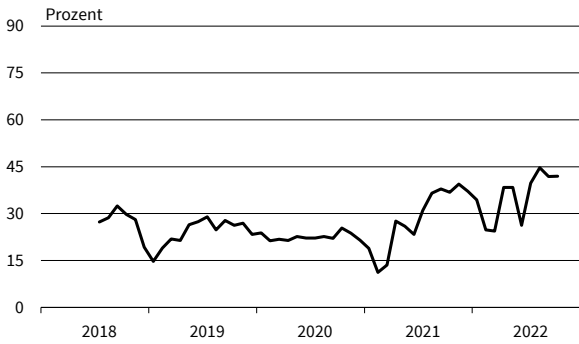
Tiefbau
Preisentwicklung im Vormonat



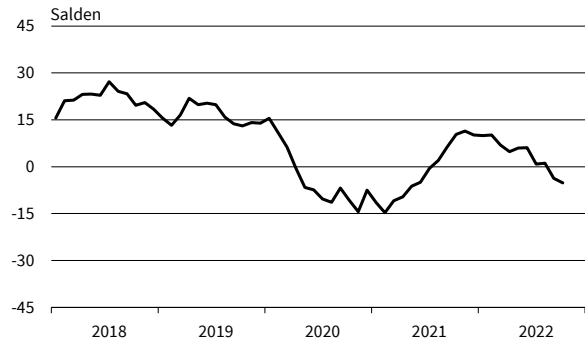
Tiefbau
Preiserwartungen



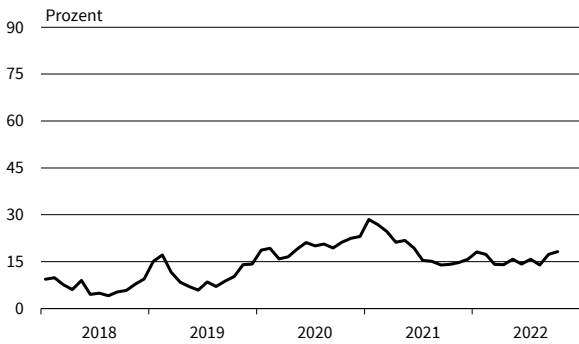
Tiefbau
Geschäftstätigkeitsbehinderung: Fachkräftemangel



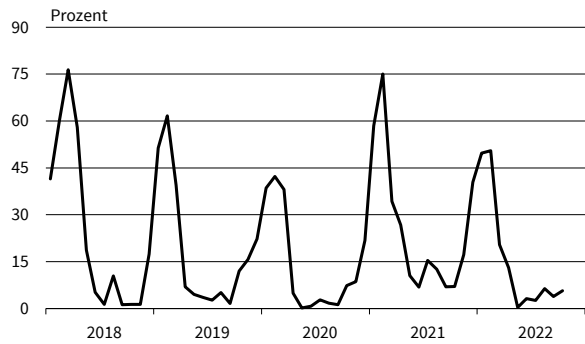
Tiefbau
Beurteilung der Auftragsbestände



Tiefbau
Geschäftstätigkeitsbehinderung: Auftragsmangel



Tiefbau
Geschäftstätigkeitsbehinderung: Witterungseinflüsse



— Geschäftsklima — Geschäftslage - - - - - Geschäftserwartungen

Werte saisonbereinigt mit X-13 ARIMA-SEATS.
Quelle: ifo Konjunkturumfragen.

GROSSHANDEL

Berichtsmonat	10/21	11/21	12/21	01/22	02/22	03/22	04/22	05/22	06/22	07/22	08/22	09/22	10/22
Handel gesamt (Groß- und Einzelhandel)													
Geschäftsklima	4,0	2,9	-3,8	-1,3	6,3	-11,8	-13,1	-10,7	-14,7	-21,6	-25,8	-32,3	-31,9
Geschäftslage	23,8	24,1	16,3	13,2	18,2	18,0	13,8	18,4	12,6	9,2	3,2	-2,5	-2,2
Geschäftserwartungen	-14,1	-16,3	-22,0	-14,8	-5,0	-37,5	-36,5	-36,0	-38,5	-48,0	-50,6	-57,6	-57,1
Umsatz ggü. Vorjahresmonat	23,2	15,1	17,8	24,2	36,8	35,5	22,6	21,7	25,1	-4,2	-7,0	5,0	6,2
Lagerbestände	-9,1	-9,2	-5,1	-4,7	-4,4	-7,7	-8,2	-4,3	2,1	6,8	10,0	11,8	14,9
Bestellerwartungen	14,7	16,1	8,2	7,2	13,1	7,7	4,3	1,5	-5,1	-10,9	-18,9	-19,8	-21,3
Preisentwicklung Vormonat	45,7	49,7	51,4	46,7	54,0	58,3	64,9	62,7	58,0	52,3	48,4	46,9	48,7
Preiserwartungen	61,3	64,6	57,9	59,1	63,4	75,9	77,3	72,8	67,2	61,1	56,6	65,6	62,3
Beschäftigtenerwartungen	9,1	8,5	6,5	5,5	8,2	3,3	4,2	2,5	2,4	-2,1	-4,1	-5,1	-4,9
Großhandel (ohne Kfz)													
Geschäftsklima	9,3	7,8	5,2	6,7	13,3	-5,9	-4,4	-5,2	-8,3	-15,8	-21,7	-26,2	-26,2
Geschäftslage	31,6	29,4	28,7	28,2	31,3	30,0	30,5	29,3	24,6	17,0	10,9	7,6	5,1
Geschäftserwartungen	-10,8	-11,8	-15,8	-12,7	-3,3	-36,2	-34,0	-34,5	-36,4	-43,6	-49,3	-54,6	-52,8
Umsatz ggü. Vorjahresmonat	42,7	30,0	32,6	31,6	44,9	46,4	42,6	32,5	41,1	13,9	6,6	20,2	16,7
Lagerbestände	-12,1	-8,9	-8,5	-5,7	-5,6	-9,3	-10,7	-6,8	1,0	7,3	14,2	15,0	17,9
Bestellerwartungen	18,2	20,5	15,4	11,7	19,4	13,7	11,6	7,2	-1,2	-8,3	-15,7	-16,4	-18,8
Preisentwicklung Vormonat	50,3	54,2	52,9	49,7	56,8	62,9	68,5	66,7	53,3	44,3	39,6	41,8	41,3
Preiserwartungen	60,3	61,9	56,8	60,2	62,3	77,5	78,8	67,2	56,7	54,0	47,2	59,0	52,3
Beschäftigtenerwartungen	12,6	10,9	9,8	8,3	11,6	5,3	8,0	6,6	6,8	2,1	1,6	-1,6	0,6
Produktionsverbindungshandel													
Geschäftsklima	7,6	9,2	4,3	6,9	10,6	-8,1	-5,6	-4,8	-12,0	-14,1	-18,2	-27,3	-22,0
Geschäftslage	33,7	34,6	32,3	31,1	35,4	35,6	31,7	36,2	25,7	22,8	16,6	9,1	13,7
Geschäftserwartungen	-15,6	-13,5	-20,3	-14,7	-11,7	-43,7	-36,9	-38,6	-43,4	-44,8	-47,4	-57,4	-51,6
Umsatz ggü. Vorjahresmonat	48,5	31,9	29,1	29,3	40,3	44,1	41,6	39,9	42,3	20,7	22,1	30,2	28,5
Lagerbestände	-23,3	-23,7	-15,6	-11,9	-14,2	-18,6	-17,2	-14,9	-0,8	0,4	3,8	-1,0	7,7
Bestellerwartungen	17,5	22,1	18,8	14,0	18,6	19,6	8,5	5,6	-2,6	-5,7	-11,6	-14,0	-16,5
Preisentwicklung Vormonat	60,9	63,1	62,1	58,3	63,9	68,8	73,8	66,2	58,4	45,4	42,0	45,0	44,9
Preiserwartungen	62,7	64,0	53,7	58,2	60,5	79,3	77,6	61,1	57,0	49,0	41,2	54,8	49,7
Beschäftigtenerwartungen	10,7	7,4	8,9	8,4	11,6	6,8	6,1	4,7	4,4	2,3	1,5	-0,8	0,7
Konsumtionsverbindungshandel													
Geschäftsklima	0,2	-6,2	-12,5	-7,3	0,8	-10,0	-5,1	-0,3	-5,3	-5,3	-12,2	-17,9	-27,7
Geschäftslage	10,7	6,4	-6,8	-5,1	-4,2	-1,6	-0,1	15,1	9,0	16,3	13,2	8,6	1,7
Geschäftserwartungen	-9,9	-18,1	-18,0	-9,4	6,0	-18,0	-10,0	-14,6	-18,7	-24,7	-34,5	-41,0	-52,9
Umsatz ggü. Vorjahresmonat	21,2	-1,8	7,0	0,9	31,2	13,1	9,3	27,9	29,9	8,6	5,2	28,6	12,2
Lagerbestände	-9,8	-2,3	-5,5	3,1	0,8	-5,6	-6,3	-12,1	-0,9	7,5	6,7	5,5	13,2
Bestellerwartungen	19,5	20,4	1,8	3,8	21,8	16,6	16,7	14,9	21,4	9,5	12,5	-1,2	-4,5
Preisentwicklung Vormonat	44,5	43,0	46,1	50,4	57,3	50,5	65,6	65,5	59,9	59,4	54,3	58,5	53,5
Preiserwartungen	65,3	65,6	62,1	63,9	64,2	71,6	85,1	78,9	75,5	70,7	59,5	65,5	72,3
Beschäftigtenerwartungen	7,6	6,3	1,0	-2,0	10,1	6,3	15,7	10,7	14,2	6,9	8,9	5,3	3,6
Landwirtschaftliche Grundstoffe und lebende Tiere													
Geschäftsklima	-3,9	-2,7	-3,2	-0,5	14,4	-1,5	-7,0	-10,5	-14,4	-5,6	-8,5	-14,8	-14,9
Geschäftslage	15,6	14,7	17,8	22,5	25,1	16,3	16,6	11,5	14,2	17,2	14,2	14,3	18,1
Geschäftserwartungen	-21,7	-18,7	-22,3	-21,2	4,3	-17,8	-28,1	-30,2	-39,2	-26,0	-28,7	-40,0	-43,0
Umsatz ggü. Vorjahresmonat	36,6	37,5	24,9	26,8	33,8	43,5	21,4	32,3	40,6	49,9	44,5	53,6	39,8
Lagerbestände	-32,7	-21,2	-23,5	-23,7	-20,7	-20,0	-11,5	-3,2	20,1	13,1	5,0	4,7	10,4
Bestellerwartungen	5,0	7,5	24,5	5,8	7,2	9,6	-3,1	-2,9	-19,9	-7,1	-3,1	-5,9	-10,0
Preisentwicklung Vormonat	67,8	53,6	55,9	54,7	45,5	65,6	76,2	61,1	49,5	55,1	56,2	62,6	55,1
Preiserwartungen	63,6	49,9	53,8	47,1	44,0	88,4	53,9	39,2	40,2	52,7	53,0	47,5	40,5
Beschäftigtenerwartungen	-4,2	-0,6	8,7	1,5	3,6	6,8	5,7	1,6	0,9	7,8	5,1	-4,6	-5,7

Werte saisonbereinigt mit X-13 ARIMA-SEATS.

Quelle: ifo Konjunkturumfragen.

GROSSHANDEL

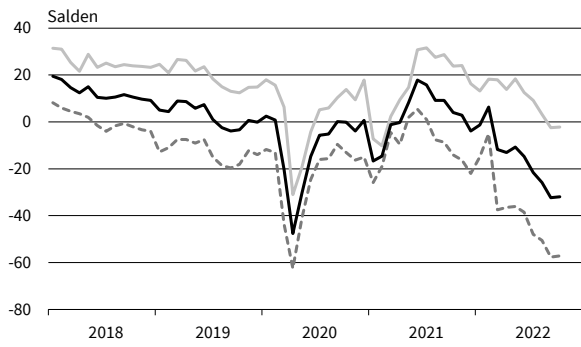
Berichtsmonat	10/21	11/21	12/21	01/22	02/22	03/22	04/22	05/22	06/22	07/22	08/22	09/22	10/22
Nahrungs- und Genussmittel, Getränke und Tabakwaren													
Geschäftsklima	2,3	-11,3	-6,1	-15,9	2,9	-3,0	0,2	7,0	-8,0	-9,9	-11,1	-17,9	-25,8
Geschäftslage	2,3	-1,9	-9,9	-27,3	-8,1	-6,5	6,5	23,4	5,2	12,0	7,7	3,5	-1,5
Geschäftserwartungen	2,2	-20,3	-2,2	-3,7	14,5	0,4	-5,9	-8,2	-20,3	-29,5	-28,2	-37,2	-47,1
Umsatz ggü. Vorjahresmonat	24,6	0,3	25,4	11,6	32,0	29,1	23,0	36,6	33,7	34,8	16,4	44,1	18,9
Lagerbestände	3,2	10,9	6,8	14,8	11,1	1,8	-1,0	0,2	0,5	7,9	8,0	11,9	16,8
Bestellerwartungen	15,8	20,3	3,0	0,4	28,8	28,6	24,9	17,7	21,2	16,5	20,4	12,0	2,1
Preisentwicklung Vormonat	42,6	49,7	44,0	52,1	60,3	59,8	67,8	66,5	58,1	63,0	57,7	63,4	55,5
Preiserwartungen	64,8	64,2	60,8	61,0	68,5	67,1	85,3	77,8	76,0	77,2	59,2	67,4	74,1
Beschäftigtenerwartungen	8,8	4,3	4,1	-6,1	11,1	9,9	23,7	16,3	15,6	12,0	9,4	5,0	1,3
Geräte der Informations- und Kommunikationstechnik (IKT-Geräte)													
Geschäftsklima	21,5	7,2	5,7	11,4	7,4	-7,1	11,4	9,3	7,1	1,2	-13,4	-8,2	-18,2
Geschäftslage	47,2	23,6	19,2	28,1	20,5	26,1	26,7	30,4	28,0	31,7	10,8	33,7	15,1
Geschäftserwartungen	-1,5	-8,0	-7,1	-4,1	-4,8	-35,4	-2,9	-9,9	-11,9	-25,3	-34,9	-42,5	-46,3
Umsatz ggü. Vorjahresmonat	47,8	29,2	16,1	28,0	32,4	17,1	13,7	13,0	34,6	22,1	0,7	9,3	5,2
Lagerbestände	-27,9	-25,6	-20,9	-15,1	-7,7	0,4	1,6	6,0	11,1	4,6	8,8	13,3	14,3
Bestellerwartungen	28,8	21,5	18,5	20,1	16,8	17,9	20,2	13,6	13,6	15,0	6,6	-5,3	-5,5
Preisentwicklung Vormonat	58,9	57,3	56,5	70,4	37,0	49,6	59,9	61,2	60,0	46,8	50,4	47,0	34,1
Preiserwartungen	60,4	58,4	55,6	53,7	56,5	59,3	63,3	63,1	61,5	57,9	63,6	64,6	54,1
Beschäftigtenerwartungen	26,2	10,8	7,8	14,5	13,7	9,9	14,6	17,9	11,7	10,4	20,9	10,1	5,7
Sonstige Maschinen, Ausrüstungen und Zubehör													
Geschäftsklima	21,7	12,6	8,7	15,5	27,0	4,4	3,7	8,9	-2,9	-10,0	-15,6	-19,8	-19,2
Geschäftslage	44,8	40,9	42,6	41,9	48,4	41,2	40,6	46,2	35,8	30,5	20,2	21,3	16,7
Geschäftserwartungen	0,7	-12,4	-20,5	-8,0	7,4	-26,7	-27,6	-22,8	-35,3	-43,4	-45,5	-53,3	-49,2
Umsatz ggü. Vorjahresmonat	49,9	29,9	34,2	27,1	41,8	39,9	27,7	32,8	31,0	7,3	15,1	20,5	25,1
Lagerbestände	-34,0	-36,5	-30,5	-28,6	-26,9	-24,0	-18,7	-20,4	-26,2	-18,9	-12,8	-13,8	-7,7
Bestellerwartungen	29,8	33,0	25,1	18,4	21,3	13,1	13,1	16,0	9,1	-1,7	-10,1	-22,1	-18,7
Preisentwicklung Vormonat	57,1	57,0	57,3	58,3	53,7	57,9	57,6	59,7	52,7	54,9	42,3	50,5	50,4
Preiserwartungen	75,3	70,4	68,4	62,6	70,0	73,4	84,6	86,0	74,2	71,5	66,0	68,4	65,8
Beschäftigtenerwartungen	19,4	21,3	13,6	12,5	21,2	15,5	16,3	10,8	14,2	5,4	8,5	1,5	1,9
Sonstiger Großhandel (u.a. Mineralerzeugnisse, Stahl-/Metallwaren, Waren für Bauzwecke)													
Geschäftsklima	5,7	7,5	5,6	12,0	15,5	-7,4	-5,6	-7,3	-14,6	-22,6	-27,0	-32,1	-30,2
Geschäftslage	39,3	41,8	41,5	40,2	43,7	40,8	39,9	36,8	27,8	16,6	12,6	7,0	6,1
Geschäftserwartungen	-23,1	-22,0	-25,0	-12,9	-9,4	-45,9	-42,5	-43,3	-49,1	-54,7	-59,3	-63,9	-60,1
Umsatz ggü. Vorjahresmonat	55,7	50,8	44,4	48,9	48,3	63,3	52,0	43,5	41,9	13,3	13,6	27,7	16,2
Lagerbestände	-9,6	-7,1	-4,8	-4,5	-3,4	-6,5	-10,8	-7,5	8,7	13,2	13,4	12,8	14,2
Bestellerwartungen	11,6	13,1	8,6	13,2	14,4	21,7	3,2	-4,6	-14,4	-15,8	-20,9	-17,0	-24,2
Preisentwicklung Vormonat	45,0	58,5	54,3	51,6	55,9	74,2	76,1	67,2	45,2	25,8	26,8	30,7	26,6
Preiserwartungen	51,0	54,1	47,5	47,5	54,6	79,7	74,3	52,1	35,9	32,1	28,9	44,0	39,6
Beschäftigtenerwartungen	8,6	7,5	8,6	8,6	9,0	5,8	3,4	1,6	2,4	0,5	-2,5	-2,4	-2,6
Handel mit Kraftwagen, Krafträdern, Teilen und Zubehör (ohne Reparaturen und Instandhaltung)													
Geschäftsklima	-19,9	-16,6	-21,6	-9,9	-13,0	-28,3	-18,4	-24,2	-25,2	-26,2	-33,7	-33,1	-33,8
Geschäftslage	-6,3	-2,8	-11,7	-1,7	-0,5	0,8	3,9	-0,3	-1,7	-2,8	-13,2	-13,6	-10,0
Geschäftserwartungen	-32,6	-29,5	-31,0	-17,8	-24,8	-53,1	-38,2	-45,1	-45,9	-46,8	-52,1	-50,6	-54,6
Umsatz ggü. Vorjahresmonat	-13,4	-26,5	-21,2	-12,2	-1,0	-2,0	-3,8	-13,5	1,4	-25,1	-17,9	-3,9	-11,0
Lagerbestände	-43,2	-63,6	-51,9	-56,3	-55,8	-57,8	-56,0	-48,7	-41,5	-33,4	-31,1	-22,9	-21,7
Bestellerwartungen	14,7	20,0	9,1	17,9	24,2	14,9	15,5	12,9	9,4	-1,6	-10,1	-16,0	-22,1
Preisentwicklung Vormonat	42,2	44,5	42,9	41,7	56,9	53,8	59,2	55,3	58,4	52,5	53,2	44,5	38,1
Preiserwartungen	60,7	74,1	53,4	61,2	53,9	66,8	75,0	79,3	75,3	62,9	57,4	55,9	43,9
Beschäftigtenerwartungen	-2,2	-4,4	-3,9	1,7	1,0	-1,6	2,7	-4,2	7,3	-13,2	-17,4	-12,7	-7,7

Werte saisonbereinigt mit X-13 ARIMA-SEATS.

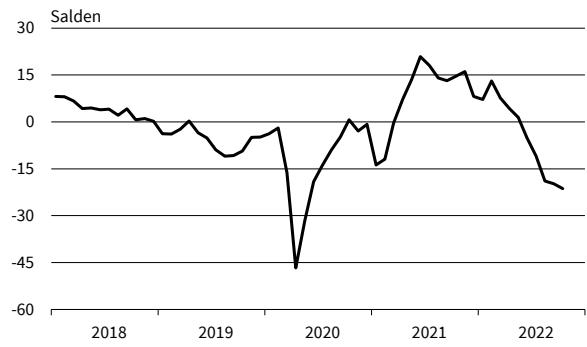
Quelle: ifo Konjunkturumfragen.

GROSSHANDEL

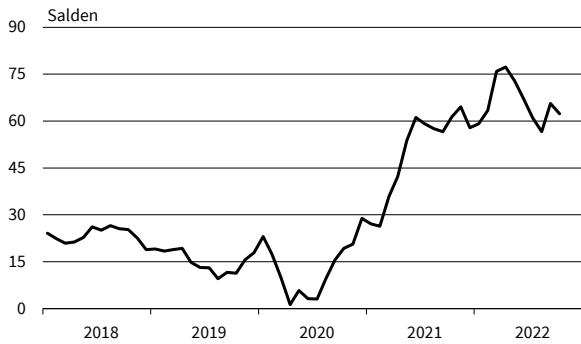
Handel gesamt (Groß- und Einzelhandel)
Geschäftsklima, Geschäftslage und Geschäftserwartungen



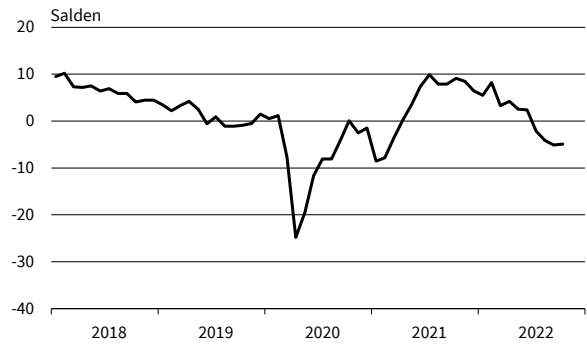
Handel gesamt (Groß- und Einzelhandel)
Bestellpläne



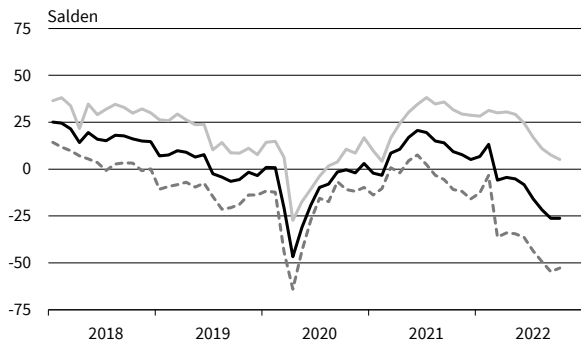
Handel gesamt (Groß- und Einzelhandel)
Preiserwartungen



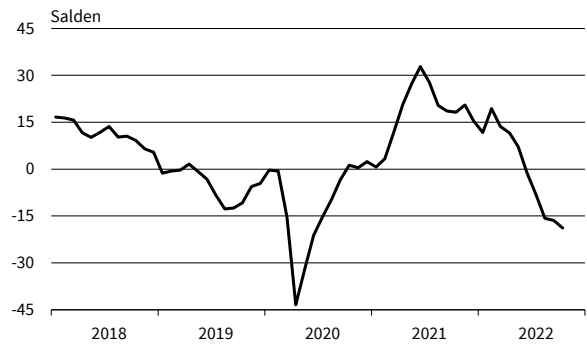
Handel gesamt (Groß- und Einzelhandel)
Beschäftigenerwartungen



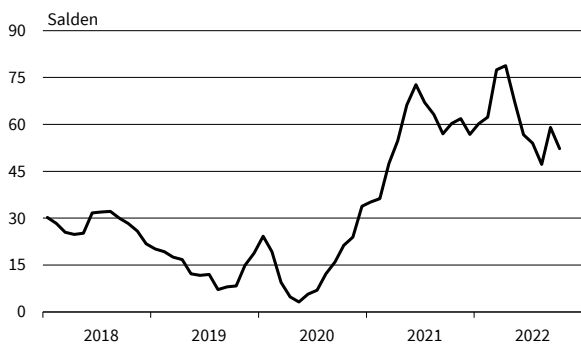
Großhandel (ohne Kfz)
Geschäftsklima, Geschäftslage und Geschäftserwartungen



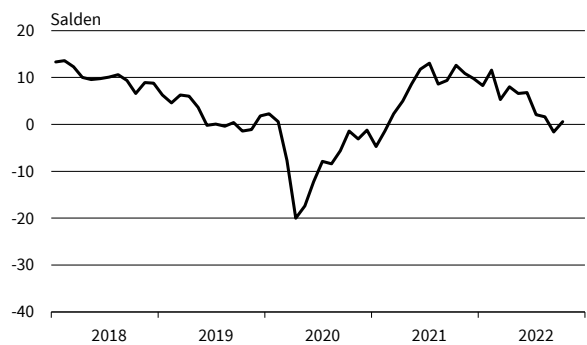
Großhandel (ohne Kfz)
Bestellpläne



Großhandel (ohne Kfz)
Preiserwartungen



Großhandel (ohne Kfz)
Beschäftigenerwartungen

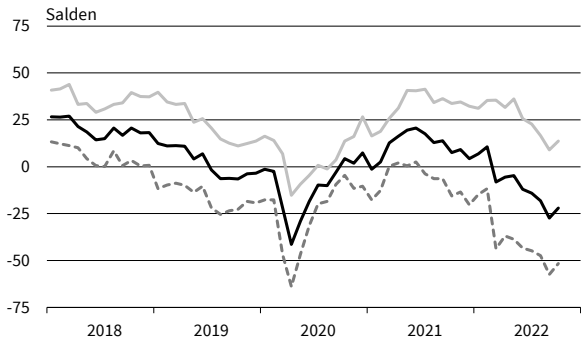


— Geschäftsklima — Geschäftslage - - - - - Geschäftserwartungen

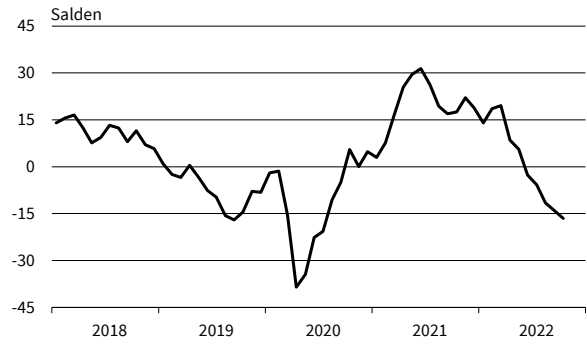
Werte saisonbereinigt mit X-13 ARIMA-SEATS.
Quelle: ifo Konjunkturumfragen.

GROSSHANDEL

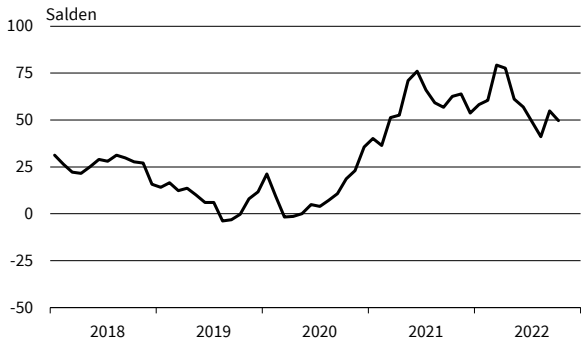
Produktionsverbindungshandel
Geschäftsklima, Geschäftslage und Geschäftserwartungen



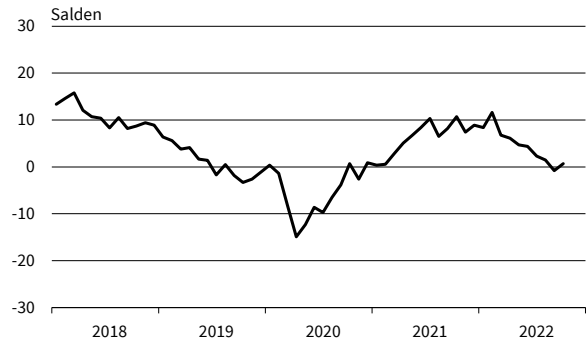
Produktionsverbindungshandel
Bestellpläne



Produktionsverbindungshandel
Preiserwartungen



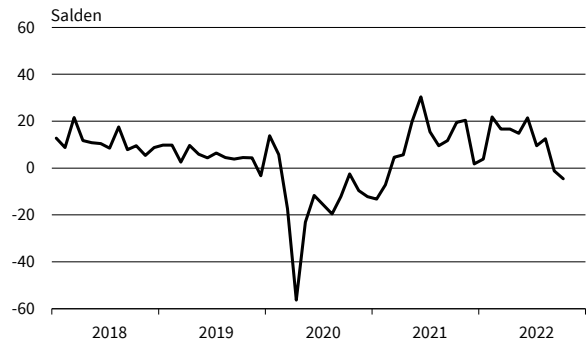
Produktionsverbindungshandel
Beschäftigterwartungen



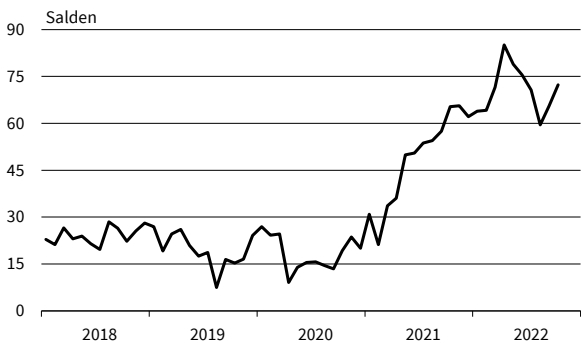
Konsumtionsverbindungshandel
Geschäftsklima, Geschäftslage und Geschäftserwartungen



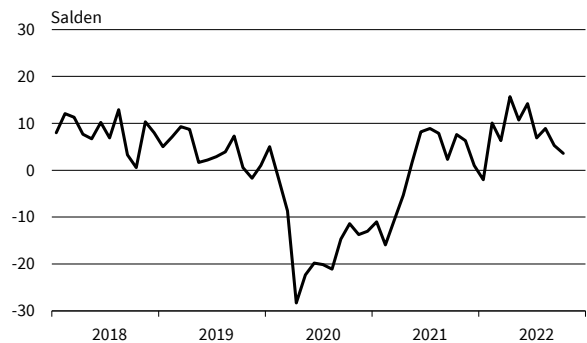
Konsumtionsverbindungshandel
Bestellpläne



Konsumtionsverbindungshandel
Preiserwartungen



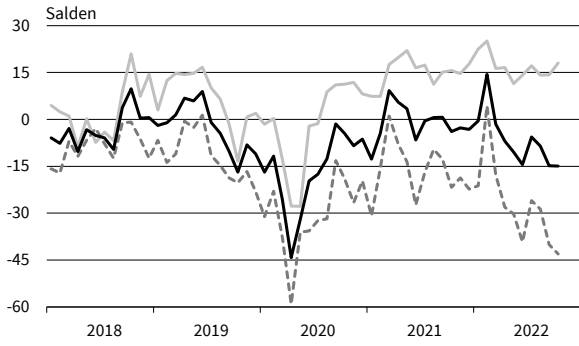
Konsumtionsverbindungshandel
Beschäftigterwartungen



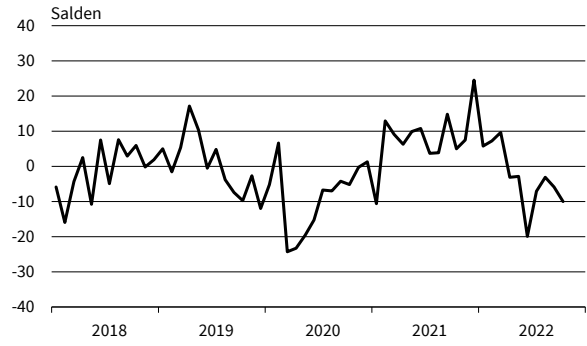
— Geschäftsklima — Geschäftslage - - - - - Geschäftserwartungen

Werte saisonbereinigt mit X-13 ARIMA-SEATS.
Quelle: ifo Konjunkturumfragen.

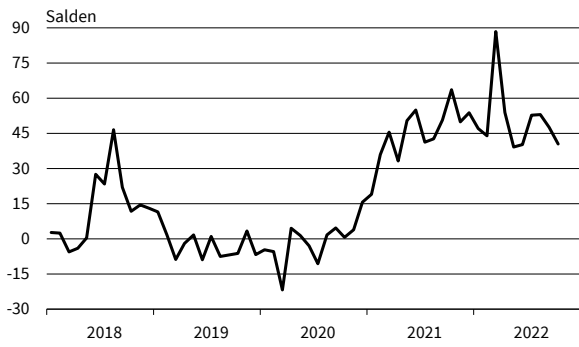
Landwirtschaftliche Grundstoffe
Geschäftsklima, Geschäftslage und Geschäftserwartungen



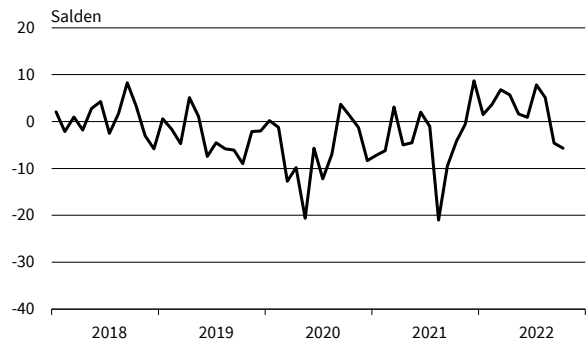
Landwirtschaftliche Grundstoffe
Bestellpläne



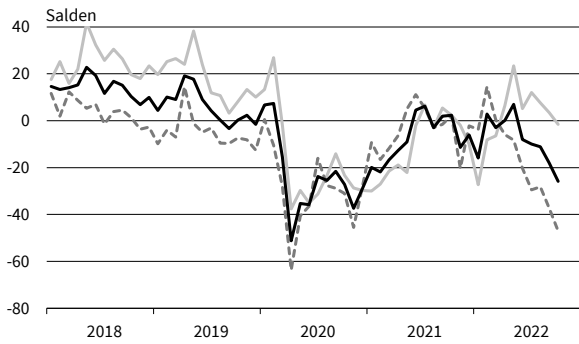
Landwirtschaftliche Grundstoffe
Preiserwartungen



Landwirtschaftliche Grundstoffe
Beschäftigenerwartungen



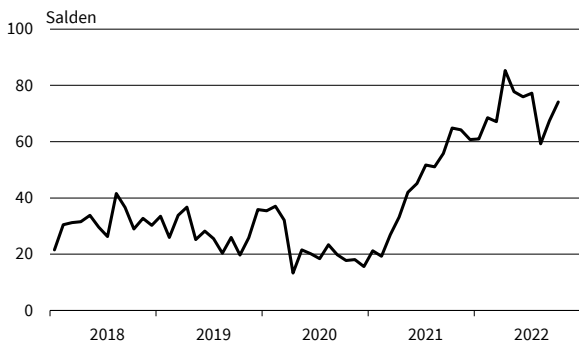
Nahrungs- und Genussmittel
Geschäftsklima, Geschäftslage und Geschäftserwartungen



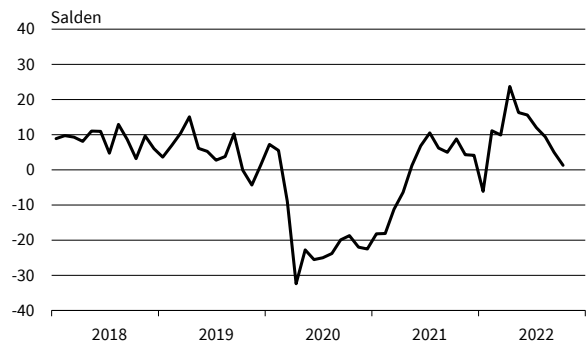
Nahrungs- und Genussmittel
Bestellpläne



Nahrungs- und Genussmittel
Preiserwartungen



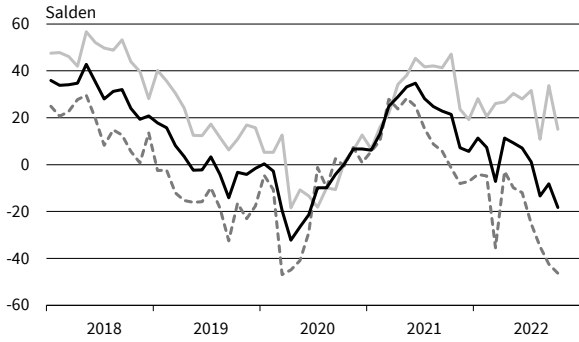
Nahrungs- und Genussmittel
Beschäftigenerwartungen



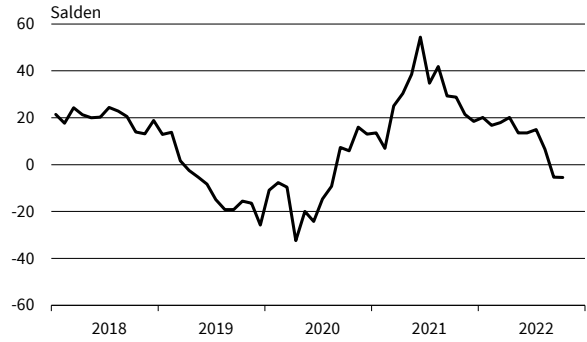
— Geschäftsklima - - - - - Geschäftslage ······ Geschäftserwartungen

Werte saisonbereinigt mit X-13 ARIMA-SEATS.
Quelle: ifo Konjunkturumfragen.

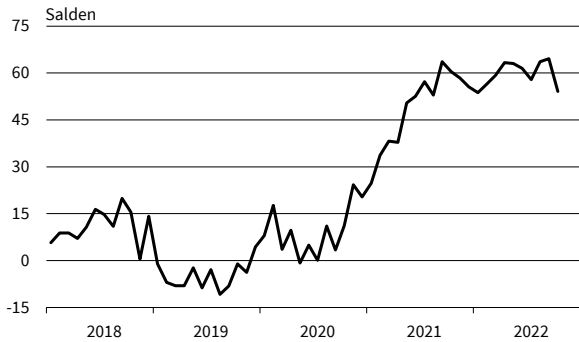
IKT-Geräte
Geschäftsklima, Geschäftslage und Geschäftserwartungen



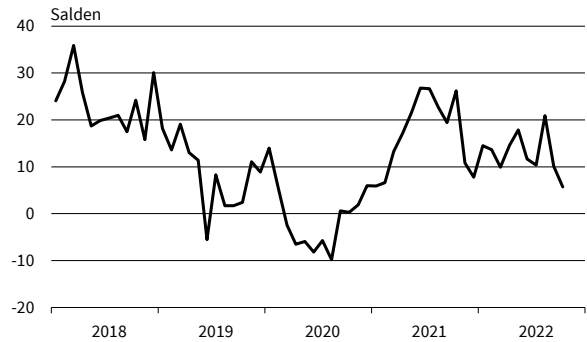
IKT-Geräte
Bestellpläne



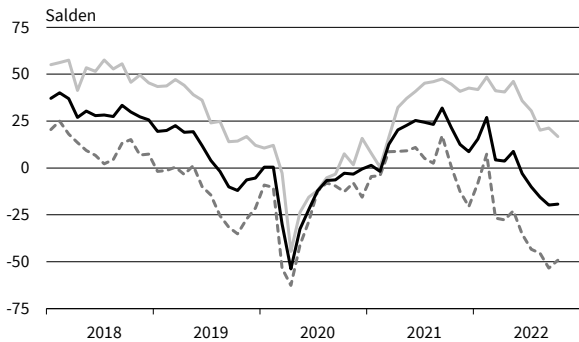
IKT-Geräte
Preiserwartungen



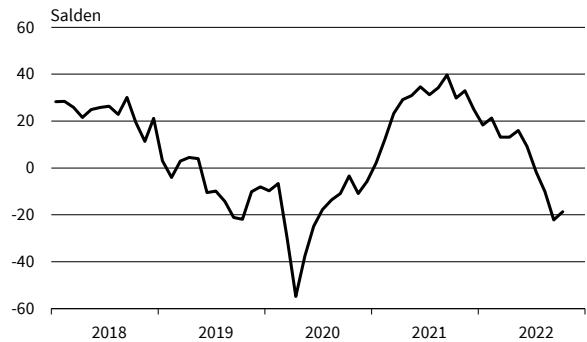
IKT-Geräte
Beschäftigterwartungen



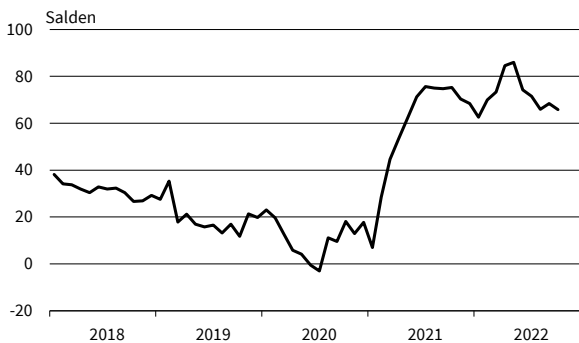
Sonstige Maschinen und Zubehör
Geschäftsklima, Geschäftslage und Geschäftserwartungen



Sonstige Maschinen und Zubehör
Bestellpläne



Sonstige Maschinen und Zubehör
Preiserwartungen



Sonstige Maschinen und Zubehör
Beschäftigterwartungen

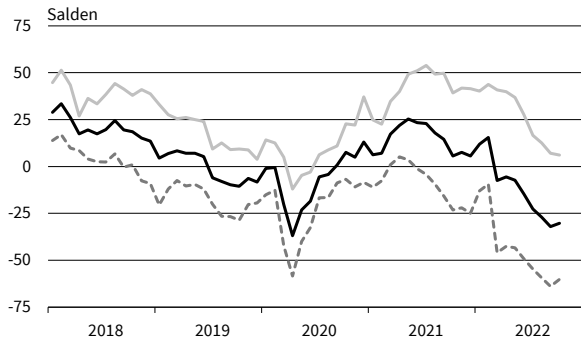


— Geschäftsklima — Geschäftslage - - - - - Geschäftserwartungen

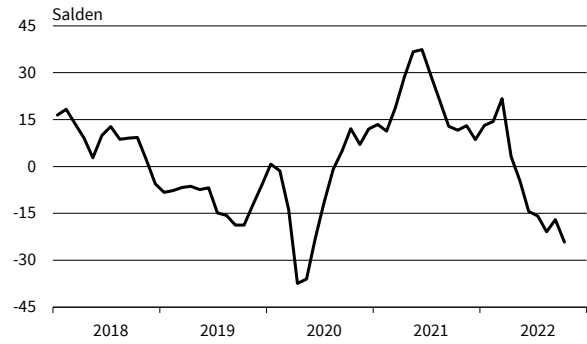
Werte saisonbereinigt mit X-13 ARIMA-SEATS.
Quelle: ifo Konjunkturumfragen.

GROSSHANDEL

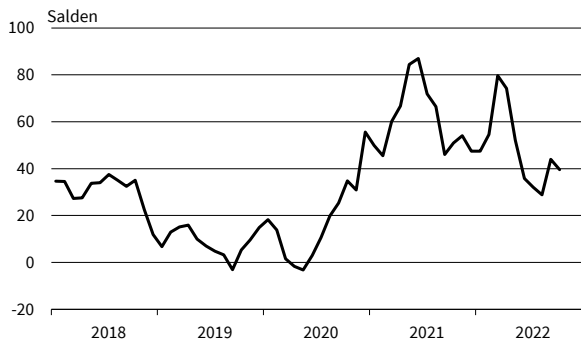
Sonstiger Großhandel
Geschäftsklima, Geschäftslage und Geschäftserwartungen



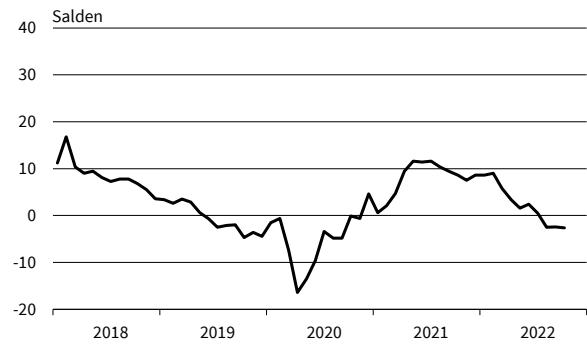
Sonstiger Großhandel
Bestellpläne



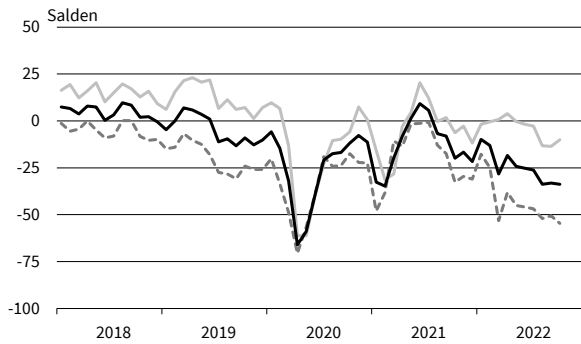
Sonstiger Großhandel
Preiserwartungen



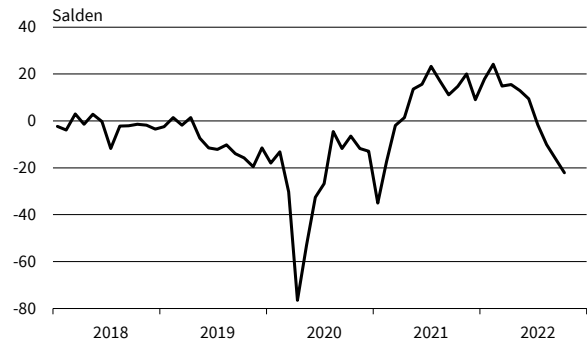
Sonstiger Großhandel
Beschäftigenerwartungen



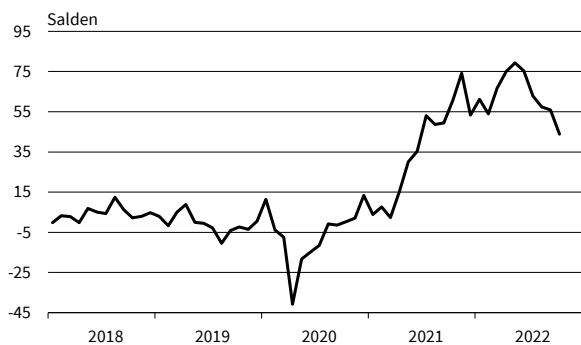
Kfz, Kfz-Teile und Zubehör
Geschäftsklima, Geschäftslage und Geschäftserwartungen



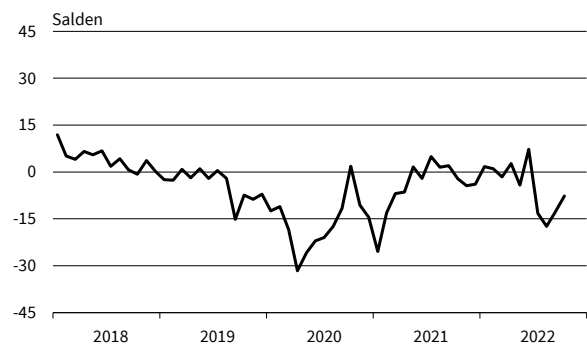
Kfz, Kfz-Teile und Zubehör
Bestellpläne



Kfz, Kfz-Teile und Zubehör
Preiserwartungen



Kfz, Kfz-Teile und Zubehör
Beschäftigenerwartungen



— Geschäftsklima — Geschäftslage - - - - - Geschäftserwartungen

Werte saisonbereinigt mit X-13 ARIMA-SEATS.
Quelle: ifo Konjunkturumfragen.

Bereich	Beurteilung und Entwicklung im Berichtsmonat				Pläne und Erwartungen				Geschäftsentwickl. für 6 Monate
	Geschäftslage Beurteilung	Umsatz* im Vormonat	Lagerbestand Beurteilung	Verkaufspreise im Vormonat	Verkaufspreise für 3 Monate	Bestellungen* für 3 Monate	Beschäftigtenzahl für 3 Monate	Beschäftigtenzahl für 6 Monate	
	gut befriedigend bzw. saisonüblich schlecht	höher etwa gleich geringer	zu klein befriedigend (saisonüblich) zu groß	erhöht unverändert gesenkt	steigen etwa gleich bleiben fallen	erhöhen nicht verändert verringern	zunehmen etwa gleich bleiben abnehmen	günstiger etwa gleich ungünstiger	
Einzelhandel insgesamt (inkl. KZ)									
Kfz-Einzelhandel									
Apotheken									
Nahrungs- und Genussmittel, Getränke insgesamt									
Textilien und Bekleidung insg.									
Schuhhandel									
Möbel, Einrichtungsgegenstände, sonst. Hausrat									
Bau- und Heimwerkerbedarf, Metallwaren, Anstrichmittel									
Elektrotech. Erzeugnisse, elektr. Haushaltsgeräte									
Unterhaltungselektronik und Zubehör									
Schreib- und Papierwaren, Schul- und Büroartikel									
Uhren, Schmuck, Edelmetallwaren									
Spielwaren									
Foto- u. optische Erzeugnisse (inkl. Augenoptiker)									
Computer-, periphere Einheiten und Software									
Sport- und Campingartikel									
Tankstellen (einschl. Konsumartikel)									
Versand- und Interneteinzelhandel									

*im Vergleich zum entsprechenden Zeitraum des Vorjahres
Die Ergebnisse resultieren aus der ifo-Konjunkturfrage Deutschland.
Die einzelnen Meinungen werden entsprechend der Größe der Firmen gewichtet.
Die ifo Konjunkturspiegel dienen nur zur persönlichen Information.
Auswertungen jeder Art zur Veröffentlichung sind nicht gestattet.

EINZELHANDEL

Berichtsmonat	10/21	11/21	12/21	01/22	02/22	03/22	04/22	05/22	06/22	07/22	08/22	09/22	10/22
Handel gesamt (Groß- und Einzelhandel)													
Geschäftsklima	4,0	2,9	-3,8	-1,3	6,3	-11,8	-13,1	-10,7	-14,7	-21,6	-25,8	-32,3	-31,9
Geschäftslage	23,8	24,1	16,3	13,2	18,2	18,0	13,8	18,4	12,6	9,2	3,2	-2,5	-2,2
Geschäftserwartungen	-14,1	-16,3	-22,0	-14,8	-5,0	-37,5	-36,5	-36,0	-38,5	-48,0	-50,6	-57,6	-57,1
Umsatz ggü. Vorjahresmonat	23,2	15,1	17,8	24,2	36,8	35,5	22,6	21,7	25,1	-4,2	-7,0	5,0	6,2
Lagerbestände	-9,1	-9,2	-5,1	-4,7	-4,4	-7,7	-8,2	-4,3	2,1	6,8	10,0	11,8	14,9
Bestellerwartungen	14,7	16,1	8,2	7,2	13,1	7,7	4,3	1,5	-5,1	-10,9	-18,9	-19,8	-21,3
Preisentwicklung Vormonat	45,7	49,7	51,4	46,7	54,0	58,3	64,9	62,7	58,0	52,3	48,4	46,9	48,7
Preiserwartungen	61,3	64,6	57,9	59,1	63,4	75,9	77,3	72,8	67,2	61,1	56,6	65,6	62,3
Beschäftigtererwartungen	9,1	8,5	6,5	5,5	8,2	3,3	4,2	2,5	2,4	-2,1	-4,1	-5,1	-4,9
Einzelhandel insgesamt (ohne Kfz)													
Geschäftsklima	-3,0	-4,8	-14,1	-4,7	2,6	-12,9	-14,9	-13,3	-23,1	-35,4	-35,6	-43,2	-44,4
Geschäftslage	10,0	11,5	2,3	7,8	8,6	11,8	8,2	13,6	-1,7	-11,4	-15,8	-20,4	-21,8
Geschäftserwartungen	-15,2	-19,8	-29,2	-16,5	-3,1	-34,7	-35,5	-36,9	-42,2	-56,3	-53,3	-63,1	-64,2
Umsatz ggü. Vorjahresmonat	-1,9	-0,5	-1,0	23,4	22,8	21,8	19,3	10,8	7,9	-24,9	-27,2	-17,2	-9,5
Lagerbestände	5,8	2,6	7,7	5,6	4,2	3,0	5,4	7,5	15,0	14,5	15,5	18,3	19,8
Bestellerwartungen	6,0	5,4	-4,5	1,1	5,3	0,7	-4,2	-4,3	-13,2	-17,9	-24,1	-28,3	-30,4
Preisentwicklung Vormonat	37,2	43,8	48,7	47,5	51,9	54,9	59,9	59,6	62,4	59,7	61,5	58,9	60,3
Preiserwartungen	58,0	67,3	62,2	56,6	66,6	74,5	76,7	79,3	81,0	75,6	74,0	74,3	74,9
Beschäftigtererwartungen	3,3	3,7	4,0	3,3	4,6	3,6	0,3	-0,6	-3,3	-7,9	-8,4	-11,6	-13,8
Nahrungs- und Genussmittel, Getränke und Tabakwaren													
Geschäftsklima	-8,0	-7,2	-13,9	-0,1	-12,2	-12,2	-33,2	-7,1	-40,3	-32,4	-35,1	-35,3	-43,9
Geschäftslage	12,1	19,3	3,1	28,7	2,7	9,4	-15,3	29,9	-22,8	0,6	-9,6	-4,5	-15,7
Geschäftserwartungen	-26,2	-30,4	-29,4	-25,3	-26,1	-31,5	-49,3	-38,1	-56,0	-60,0	-57,3	-61,3	-67,7
Umsatz ggü. Vorjahresmonat	-6,4	9,0	-6,1	37,4	-21,1	-25,4	-57,1	-2,2	-33,1	-32,0	-16,9	23,9	-19,0
Lagerbestände	8,5	10,1	14,7	9,9	13,7	9,0	11,5	11,4	9,8	14,3	7,2	-9,8	24,9
Bestellerwartungen	4,7	5,9	-7,5	-0,6	-11,4	-11,7	-22,9	-7,2	10,3	-8,5	-4,9	-21,5	-42,2
Preisentwicklung Vormonat	38,3	41,4	48,1	52,4	55,8	73,0	70,7	70,4	81,6	76,3	84,7	92,7	89,2
Preiserwartungen	60,1	69,6	63,3	64,9	65,4	88,0	84,1	82,7	93,9	91,1	97,8	98,7	94,5
Beschäftigtererwartungen	-0,4	2,8	-6,9	4,7	-5,6	-6,8	-11,7	-6,1	-1,7	-14,2	-8,9	-14,8	-14,5
Tankstellen													
Geschäftsklima	-21,1	-8,2	-37,5	-15,3	-1,2	-43,9	-33,6	-31,3	-37,5	-27,6	-31,9	-52,9	-53,5
Geschäftslage	-12,7	2,7	-19,9	6,4	0,1	-15,2	-8,4	-2,1	-16,2	5,7	-20,8	-32,3	-43,2
Geschäftserwartungen	-29,1	-18,6	-53,4	-34,6	-2,6	-68,2	-55,5	-56,2	-56,3	-55,5	-42,4	-71,0	-63,1
Umsatz ggü. Vorjahresmonat	4,5	-6,9	-7,4	18,4	37,5	15,0	-2,9	-15,4	2,4	15,5	-1,1	20,6	-9,3
Lagerbestände	-5,3	-12,9	19,6	10,6	-4,5	-3,4	0,9	-11,4	-1,9	-4,5	-5,4	0,4	2,2
Bestellerwartungen	-9,5	16,5	-6,0	-8,2	4,1	-10,0	-6,2	-10,7	0,0	2,6	-1,8	-12,7	-18,7
Preisentwicklung Vormonat	63,0	70,4	76,5	42,2	74,7	77,0	104,4	60,0	58,0	61,8	59,7	52,6	69,0
Preiserwartungen	64,8	61,9	58,6	61,5	57,5	83,2	62,0	62,8	66,1	71,4	62,4	68,6	59,5
Beschäftigtererwartungen	1,0	-6,4	-0,4	-7,8	-4,4	4,8	0,2	0,5	-9,6	2,5	-3,6	2,3	-6,2
Geräte der Informations- und Kommunikationstechnik (IKT-Geräte)													
Geschäftsklima	-21,9	-26,3	-21,1	-9,0	-8,5	-14,7	-16,3	-21,6	-35,0	-40,2	-40,3	-49,1	-44,2
Geschäftslage	-10,0	-14,3	-3,7	7,2	10,8	6,9	7,8	7,4	-14,4	-21,0	-21,6	-24,1	-19,4
Geschäftserwartungen	-33,1	-37,5	-37,0	-23,8	-26,1	-34,0	-37,6	-46,5	-53,4	-57,3	-57,0	-70,5	-65,5
Umsatz ggü. Vorjahresmonat	-12,4	-29,1	-35,3	-18,4	15,9	4,7	-10,4	-10,2	-16,0	-50,7	-36,6	-41,3	-24,5
Lagerbestände	6,5	14,1	10,9	6,5	9,2	8,5	15,1	17,1	40,6	33,8	26,2	35,6	20,8
Bestellerwartungen	-8,1	-6,0	-24,4	-10,3	-5,8	-14,1	-19,8	-12,6	-32,9	-31,3	-31,5	-34,5	-37,5
Preisentwicklung Vormonat	13,5	21,1	29,8	28,3	32,9	37,1	33,8	38,9	43,9	41,9	43,7	53,1	36,1
Preiserwartungen	48,9	48,0	46,3	55,1	56,4	57,9	72,5	59,0	69,7	63,7	65,6	73,8	75,8
Beschäftigtererwartungen	-9,8	1,2	-6,1	-0,4	-3,6	-0,2	2,1	-2,1	-3,3	-13,7	-10,9	-20,0	-18,3

Werte saisonbereinigt mit X-13 ARIMA-SEATS.

Quelle: ifo Konjunkturumfragen.

EINZELHANDEL

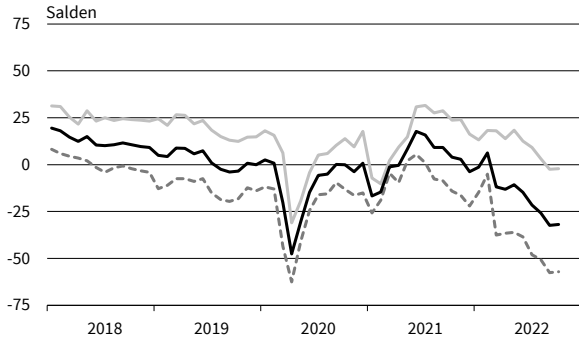
Berichtsmonat	10/21	11/21	12/21	01/22	02/22	03/22	04/22	05/22	06/22	07/22	08/22	09/22	10/22
Sonstige Haushaltsgeräte, Textilien, Heimwerker- und Einrichtungsbedarf													
Geschäftsklima	-8,5	-8,4	-15,2	-1,9	9,9	-10,2	-12,1	-19,5	-36,9	-48,4	-50,8	-52,9	-53,6
Geschäftslage	2,0	9,1	3,7	11,1	15,2	25,5	14,5	12,1	-8,3	-25,0	-34,1	-35,8	-37,1
Geschäftserwartungen	-18,4	-24,4	-32,4	-14,1	4,7	-40,2	-35,4	-46,3	-61,2	-68,7	-65,8	-68,3	-68,4
Umsatz ggü. Vorjahresmonat	-24,3	-27,6	-19,8	28,8	37,4	40,3	23,0	5,0	-2,1	-48,5	-51,4	-47,9	-29,1
Lagerbestände	13,0	7,2	9,7	3,7	3,9	4,0	8,2	16,1	21,8	22,6	25,5	25,8	33,7
Bestellerwartungen	0,1	2,0	-5,8	11,0	13,4	16,0	3,3	0,3	-20,2	-33,5	-41,4	-43,5	-47,5
Preisentwicklung Vormonat	64,2	63,2	64,9	63,8	66,5	70,7	80,8	82,4	82,3	80,3	76,2	75,4	71,2
Preiserwartungen	76,2	77,8	75,7	61,7	84,2	88,9	93,0	92,8	92,8	86,7	83,4	83,5	85,4
Beschäftigterwartungen	5,6	1,5	5,2	10,7	7,7	7,4	3,8	1,7	-2,5	-13,6	-14,6	-15,2	-21,6
Buch, Sport-, Spielwaren													
Geschäftsklima	1,7	-0,5	-17,0	7,1	24,8	0,8	-0,6	-11,7	-17,8	-25,5	-25,1	-40,0	-45,9
Geschäftslage	17,1	11,0	-4,4	16,0	25,7	24,2	21,2	17,9	3,0	0,0	2,1	-14,5	-22,6
Geschäftserwartungen	-12,7	-11,4	-28,7	-1,4	23,9	-20,2	-20,3	-37,4	-36,5	-47,7	-48,7	-62,0	-66,1
Umsatz ggü. Vorjahresmonat	3,3	-11,2	-23,9	14,2	40,7	41,6	23,8	25,7	17,2	-22,6	-31,2	-10,9	-17,9
Lagerbestände	-6,3	-13,2	1,0	-5,6	-14,2	-12,3	-9,8	-9,9	2,0	4,7	11,2	24,6	36,6
Bestellerwartungen	20,1	20,8	-0,2	10,2	22,8	12,8	10,2	4,9	-4,5	-14,4	-22,4	-25,7	-37,0
Preisentwicklung Vormonat	31,9	43,6	62,4	49,8	59,5	54,2	59,4	57,1	57,5	59,7	60,9	45,3	54,6
Preiserwartungen	66,2	75,1	72,3	71,2	76,1	74,5	84,4	78,2	83,3	75,3	75,1	72,3	70,1
Beschäftigterwartungen	6,1	-2,2	2,3	5,7	11,5	7,4	3,8	-3,8	-6,3	-7,2	-7,8	-13,5	-20,2
Sonstige Güter (u.a. Bekleidung, Schuhe, Kosmetik, Pflanzen, Tiere und Schmuck)													
Geschäftsklima	2,2	5,1	-18,1	-3,2	-5,0	-10,3	-10,0	-7,0	-17,4	-31,6	-35,1	-44,0	-41,9
Geschäftslage	8,0	22,5	-5,7	-1,5	-15,2	0,6	2,9	15,0	10,4	-2,5	-9,7	-16,4	-11,3
Geschäftserwartungen	-3,4	-11,0	-29,7	-4,9	5,8	-20,7	-22,0	-26,8	-41,6	-56,4	-57,2	-67,4	-67,6
Umsatz ggü. Vorjahresmonat	9,4	20,3	25,7	41,9	32,4	27,5	29,9	34,2	45,5	-7,7	-26,0	-22,4	0,0
Lagerbestände	17,3	8,3	15,5	12,9	12,8	12,9	13,2	7,2	11,6	13,0	17,3	25,9	18,4
Bestellerwartungen	-2,1	1,1	-6,3	-6,0	-0,2	-3,9	-7,1	-1,8	-4,0	-10,7	-21,2	-26,5	-26,2
Preisentwicklung Vormonat	14,6	18,8	25,3	23,4	28,1	33,8	39,5	44,7	43,3	42,2	44,5	35,8	48,5
Preiserwartungen	35,3	50,3	42,2	44,6	51,3	58,5	63,9	70,4	70,7	67,4	58,7	58,9	59,9
Beschäftigterwartungen	-1,8	1,6	1,0	-1,0	2,6	5,9	4,1	6,6	2,6	1,8	-7,2	-10,3	-8,2
Internet- und Versandhandel													
Geschäftsklima	6,8	5,5	1,0	-1,7	-8,1	-17,3	-13,6	-15,6	-26,4	-31,5	-23,2	-24,5	-23,8
Geschäftslage	38,0	26,5	26,0	19,4	-0,4	12,3	4,3	-2,4	-9,2	-15,9	-4,4	-3,6	-10,3
Geschäftserwartungen	-20,2	-13,6	-21,2	-20,7	-15,5	-42,8	-30,0	-27,9	-42,1	-45,7	-40,1	-43,3	-36,3
Umsatz ggü. Vorjahresmonat	20,3	14,4	13,8	3,1	13,1	9,1	-17,5	-27,4	-25,8	-10,8	5,5	8,6	9,7
Lagerbestände	-14,6	-10,4	-12,3	-8,1	-13,6	-20,3	-2,4	15,0	10,1	9,7	10,0	8,9	8,3
Bestellerwartungen	13,9	8,7	8,8	9,7	-5,7	-5,1	-6,4	-6,7	-23,5	-4,9	-19,4	-26,2	-22,8
Preisentwicklung Vormonat	53,0	62,2	45,4	60,9	53,2	57,9	64,8	50,0	53,7	55,8	49,1	55,6	63,4
Preiserwartungen	62,7	59,7	54,3	68,9	64,2	77,7	67,7	70,0	74,9	65,2	74,5	74,0	80,4
Beschäftigterwartungen	12,2	19,6	15,7	9,8	4,7	2,9	6,0	-2,2	-3,5	-9,1	-8,2	-4,8	-9,8
Handel mit Kraftwagen, Krafträdern, Teilen und Zubehör (ohne Reparaturen und Instandhaltung)													
Geschäftsklima	-19,9	-16,6	-21,6	-9,9	-13,0	-28,3	-18,4	-24,2	-25,2	-26,2	-33,7	-33,1	-33,8
Geschäftslage	-6,3	-2,8	-11,7	-1,7	-0,5	0,8	3,9	-0,3	-1,7	-2,8	-13,2	-13,6	-10,0
Geschäftserwartungen	-32,6	-29,5	-31,0	-17,8	-24,8	-53,1	-38,2	-45,1	-45,9	-46,8	-52,1	-50,6	-54,6
Umsatz ggü. Vorjahresmonat	-13,4	-26,5	-21,2	-12,2	-1,0	-2,0	-3,8	-13,5	1,4	-25,1	-17,9	-3,9	-11,0
Lagerbestände	-43,2	-63,6	-51,9	-56,3	-55,8	-57,8	-56,0	-48,7	-41,5	-33,4	-31,1	-22,9	-21,7
Bestellerwartungen	14,7	20,0	9,1	17,9	24,2	14,9	15,5	12,9	9,4	-1,6	-10,1	-16,0	-22,1
Preisentwicklung Vormonat	42,2	44,5	42,9	41,7	56,9	53,8	59,2	55,3	58,4	52,5	53,2	44,5	38,1
Preiserwartungen	60,7	74,1	53,4	61,2	53,9	66,8	75,0	79,3	75,3	62,9	57,4	55,9	43,9
Beschäftigterwartungen	-2,2	-4,4	-3,9	1,7	1,0	-1,6	2,7	-4,2	7,3	-13,2	-17,4	-12,7	-7,7

Werte saisonbereinigt mit X-13 ARIMA-SEATS.

Quelle: ifo Konjunkturumfragen.

EINZELHANDEL

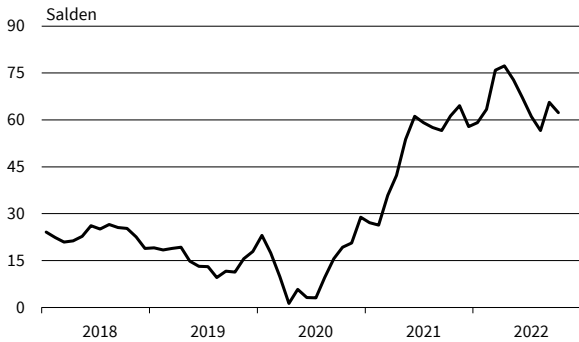
Handel gesamt (Groß- und Einzelhandel)
Geschäftsklima, Geschäftslage und Geschäftserwartungen



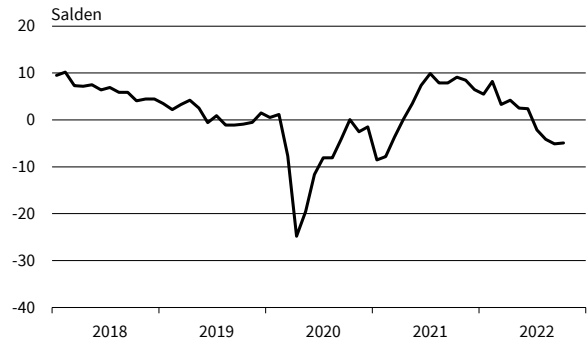
Handel gesamt (Groß- und Einzelhandel)
Bestellpläne



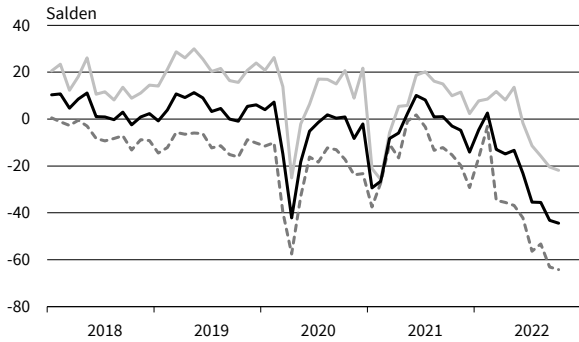
Handel gesamt (Groß- und Einzelhandel)
Preiserwartungen



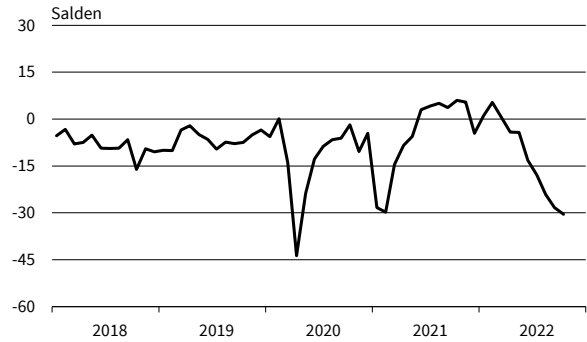
Handel gesamt (Groß- und Einzelhandel)
Beschäftigenerwartungen



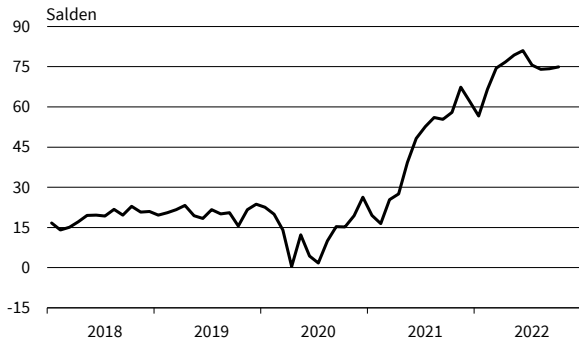
Einzelhandel (ohne Kfz)
Geschäftsklima, Geschäftslage und Geschäftserwartungen



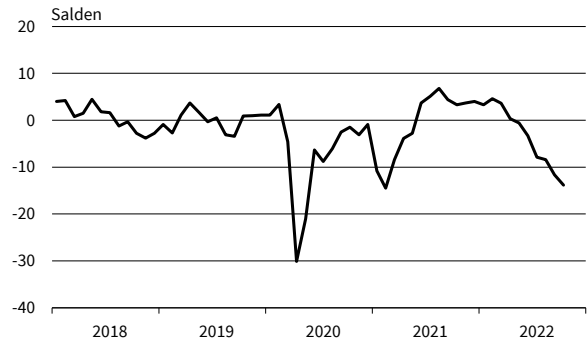
Einzelhandel (ohne Kfz)
Bestellpläne



Einzelhandel (ohne Kfz)
Preiserwartungen



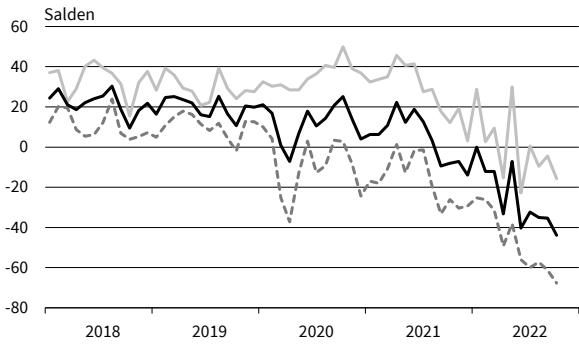
Einzelhandel (ohne Kfz)
Beschäftigenerwartungen



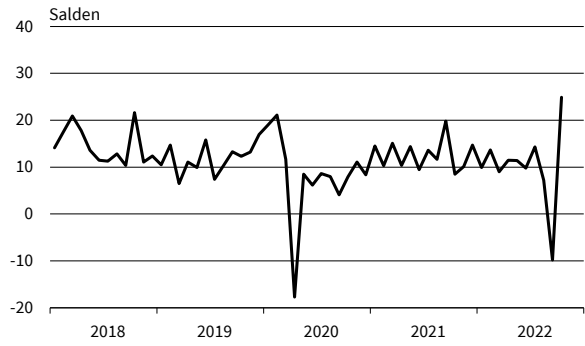
— Geschäftsklima - - - - - Geschäftslage Geschäftserwartungen

Werte saisonbereinigt mit X-13 ARIMA-SEATS.
Quelle: ifo Konjunkturumfragen.

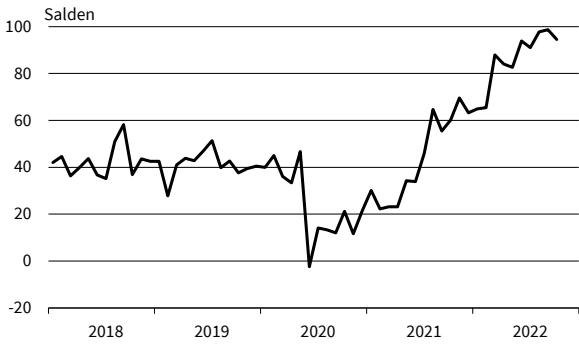
Nahrungs- und Genussmittel
Geschäftsklima, Geschäftslage und Geschäftserwartungen



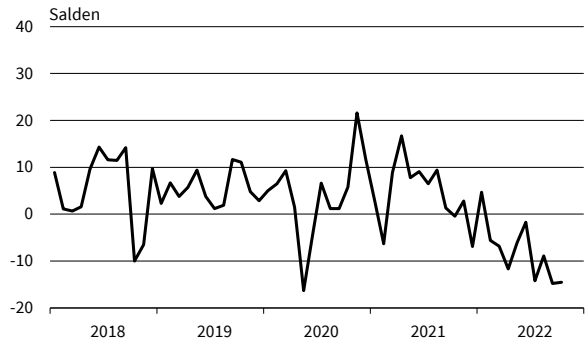
Nahrungs- und Genussmittel
Bestellpläne



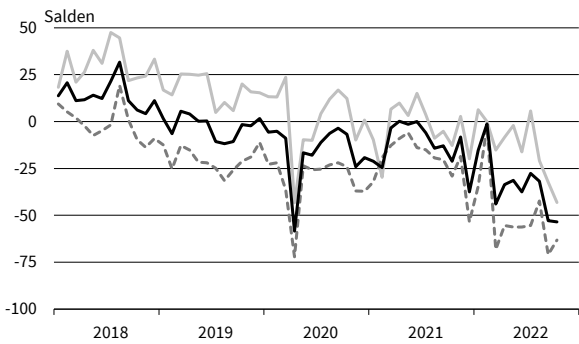
Nahrungs- und Genussmittel
Preiserwartungen



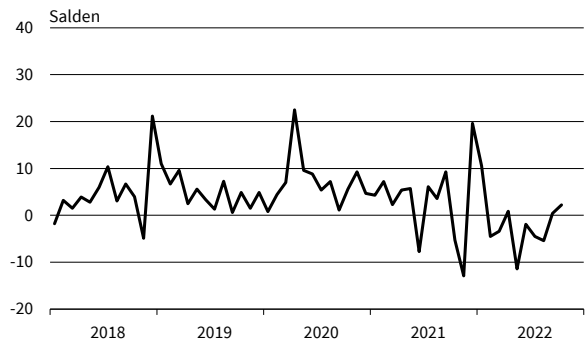
Nahrungs- und Genussmittel
Beschäftigterwartungen



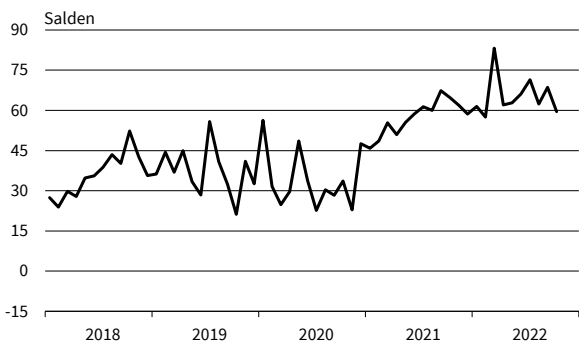
Tankstellen
Geschäftsklima, Geschäftslage und Geschäftserwartungen



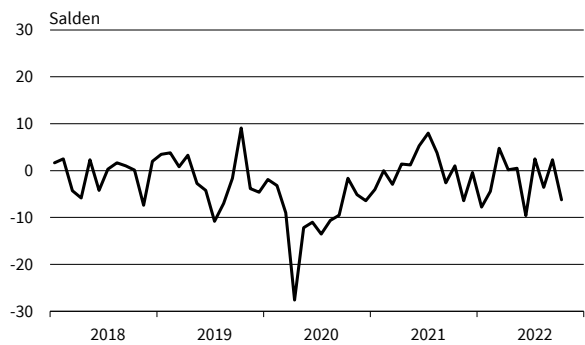
Tankstellen
Bestellpläne



Tankstellen
Preiserwartungen



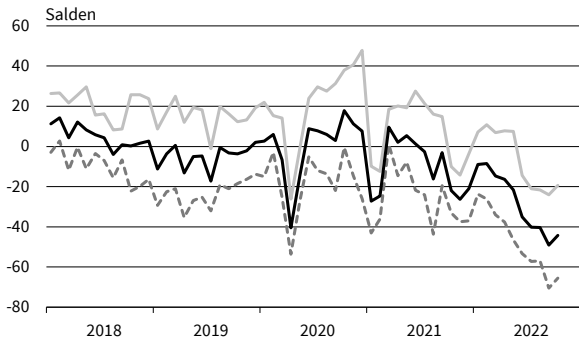
Tankstellen
Beschäftigterwartungen



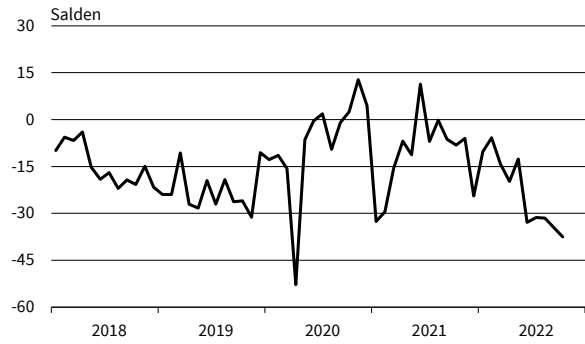
— Geschäftsklima - - - - - Geschäftslage ······ Geschäftserwartungen

Werte saisonbereinigt mit X-13 ARIMA-SEATS.
Quelle: ifo Konjunkturumfragen.

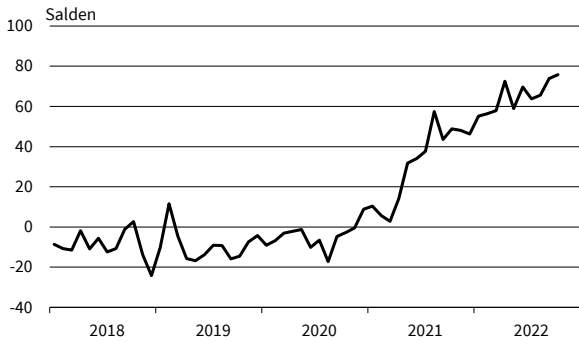
IKT-Geräte
Geschäftsklima, Geschäftslage und Geschäftserwartungen



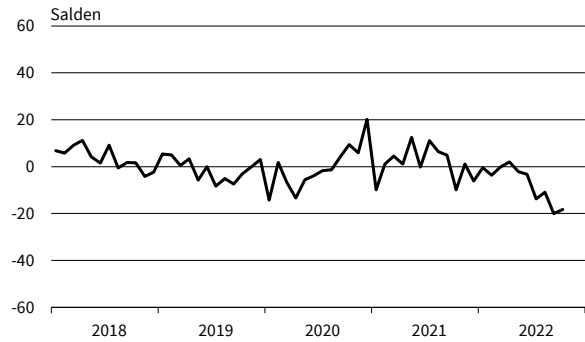
IKT-Geräte
Bestellpläne



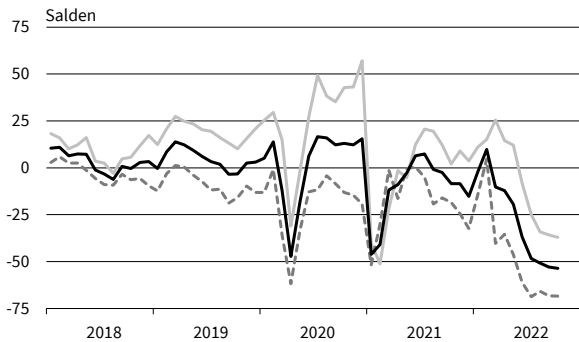
IKT-Geräte
Preiserwartungen



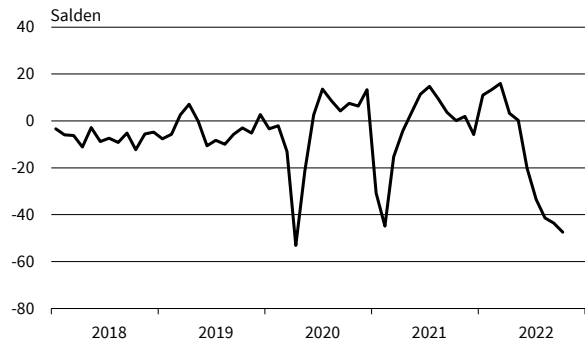
IKT-Geräte
Beschäftigenerwartungen



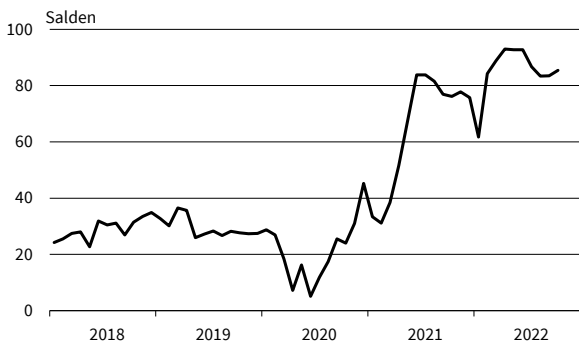
Haushaltsnahe Waren
Geschäftsklima, Geschäftslage und Geschäftserwartungen



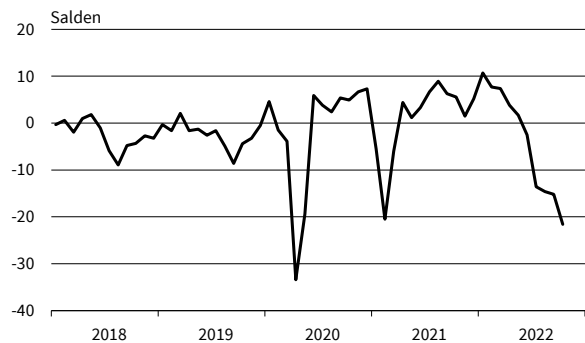
Haushaltsnahe Waren
Bestellpläne



Haushaltsnahe Waren
Preiserwartungen



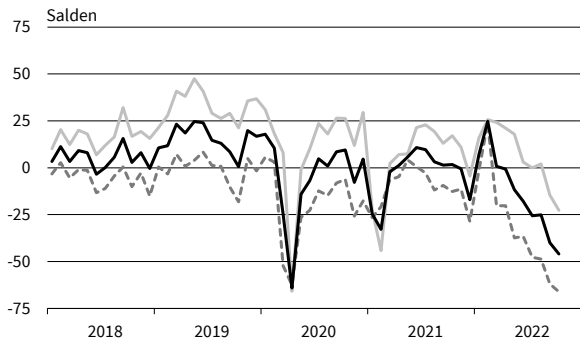
Haushaltsnahe Waren
Beschäftigenerwartungen



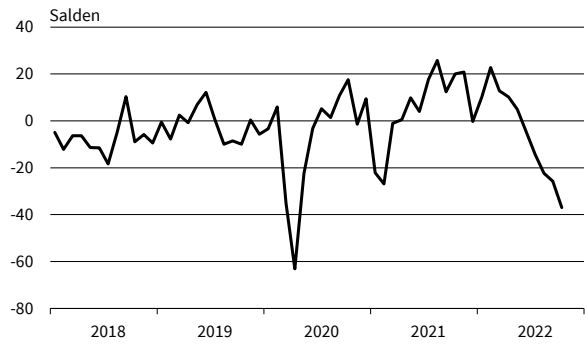
— Geschäftsklima — Geschäftslage - - - - - Geschäftserwartungen

Werte saisonbereinigt mit X-13 ARIMA-SEATS.
Quelle: ifo Konjunkturumfragen.

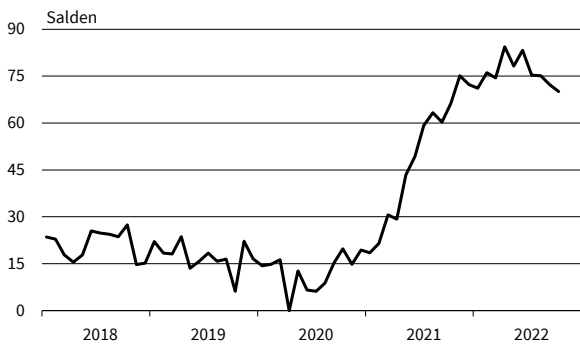
Buch, Sport-, Spielwaren
Geschäftsklima, Geschäftslage und Geschäftserwartungen



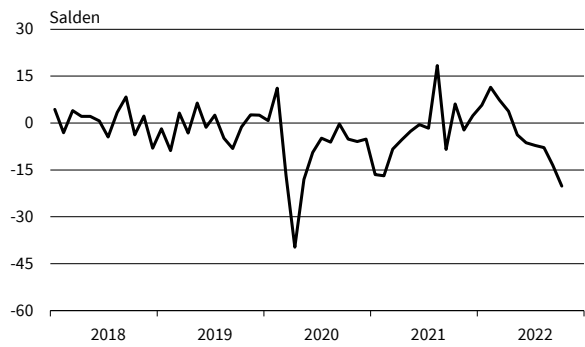
Buch, Sport-, Spielwaren
Bestellpläne



Buch, Sport-, Spielwaren
Preiserwartungen



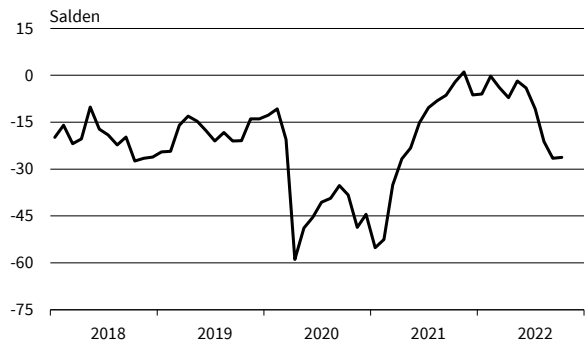
Buch, Sport-, Spielwaren
Beschäftigenerwartungen



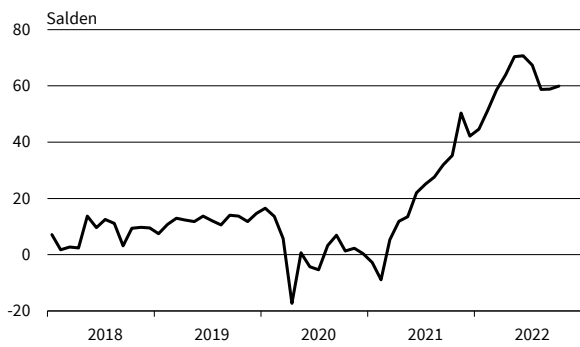
Kleidung, Kosmetik, Pflanzen, Schmuck
Geschäftsklima, Geschäftslage und Geschäftserwartungen



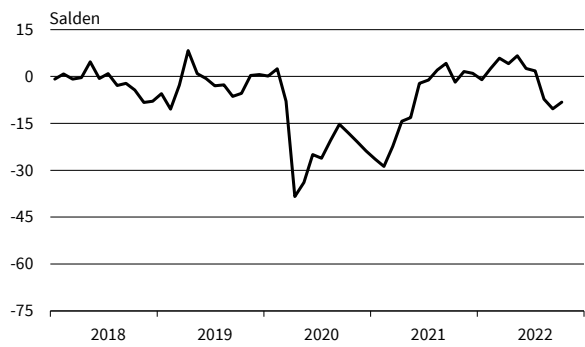
Kleidung, Kosmetik, Pflanzen, Schmuck
Bestellpläne



Kleidung, Kosmetik, Pflanzen, Schmuck
Preiserwartungen



Kleidung, Kosmetik, Pflanzen, Schmuck
Beschäftigenerwartungen

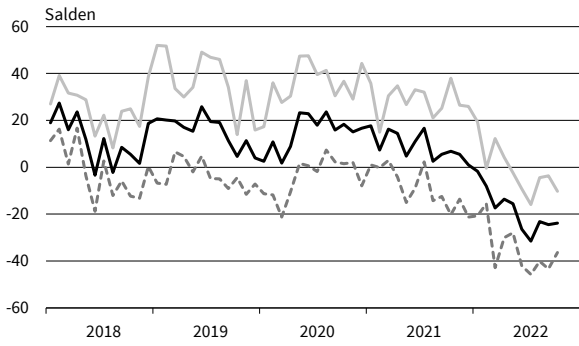


— Geschäftsklima - - - - - Geschäftslage ······ Geschäftserwartungen

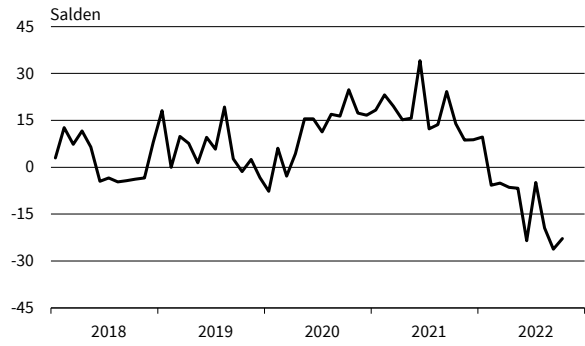
Werte saisonbereinigt mit X-13 ARIMA-SEATS.
Quelle: ifo Konjunkturumfragen.

EINZELHANDEL

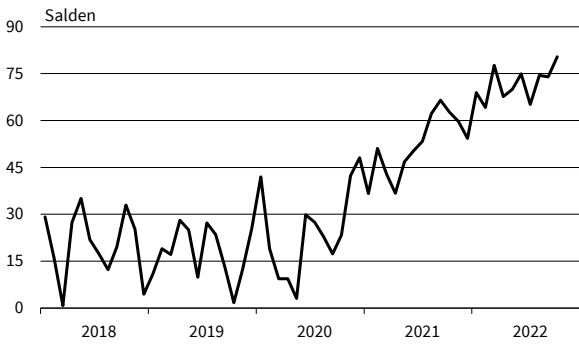
Internet- und Versandhandel
Geschäftsklima, Geschäftslage und Geschäftserwartungen



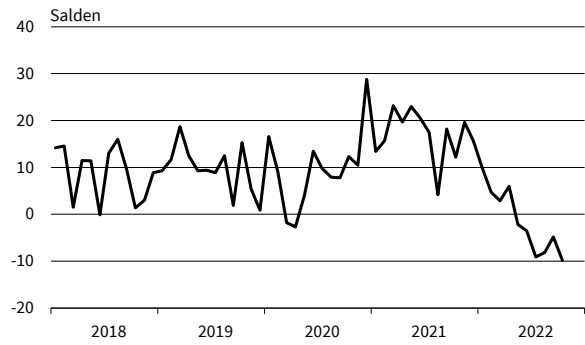
Internet- und Versandhandel
Bestellpläne



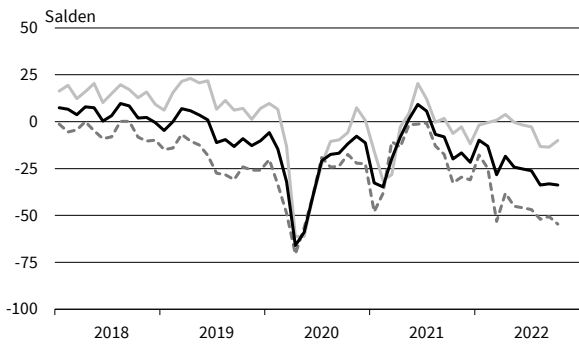
Internet- und Versandhandel
Preiserwartungen



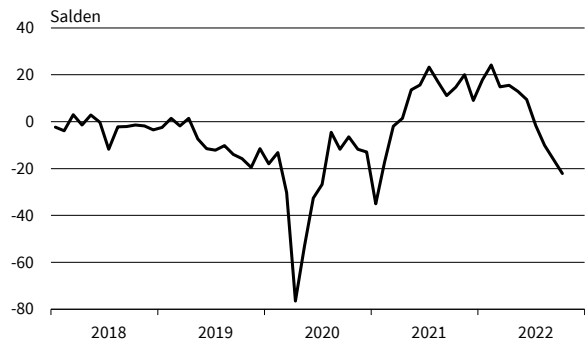
Internet- und Versandhandel
Beschäftigtererwartungen



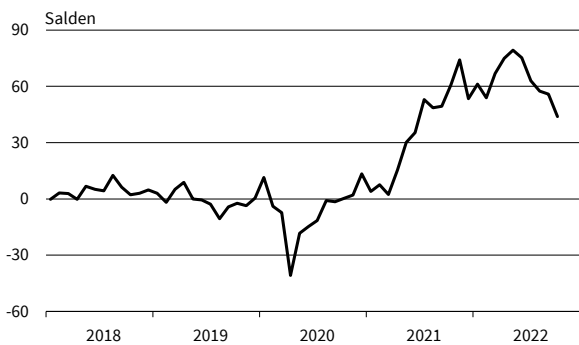
Kfz, Teile, Zubehör insgesamt
Geschäftsklima, Geschäftslage und Geschäftserwartungen



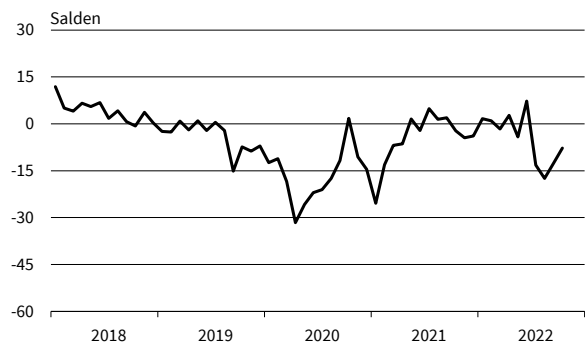
Kfz, Teile, Zubehör insgesamt
Bestellpläne



Kfz, Teile, Zubehör insgesamt
Preiserwartungen



Kfz, Teile, Zubehör insgesamt
Beschäftigtererwartungen



— Geschäftsklima — Geschäftslage - - - - - Geschäftserwartungen

Werte saisonbereinigt mit X-13 ARIMA-SEATS.
Quelle: ifo Konjunkturumfragen.

DIENSTLEISTUNGEN

Berichtsmonat	10/21	11/21	12/21	01/22	02/22	03/22	04/22	05/22	06/22	07/22	08/22	09/22	10/22
Dienstleistungen													
Geschäftsklima	16,7	12,4	5,4	8,1	13,6	1,4	5,7	8,5	11,0	1,1	1,5	-8,9	-8,6
Geschäftslage	27,2	25,2	17,3	14,3	20,1	20,2	23,8	34,0	34,0	30,1	31,1	22,8	21,2
Geschäftserwartungen	6,6	0,3	-5,9	2,0	7,3	-15,8	-11,0	-14,2	-9,8	-24,2	-24,2	-36,0	-34,4
Umsatzerwartungen	25,5	18,7	9,6	13,9	24,1	18,3	25,9	29,0	23,0	14,5	12,1	9,5	2,5
Preiserwartungen	31,0	32,3	34,0	41,7	38,6	42,6	50,9	46,8	47,2	39,6	43,7	45,5	47,0
Beschäftigtenerwartungen	15,9	15,7	12,7	10,9	15,4	13,2	17,0	20,2	18,5	12,4	13,7	10,2	4,9
Güterbeförderung im Straßenverkehr													
Geschäftsklima	-2,1	-12,0	-9,0	-5,0	-5,1	-24,0	-9,7	-16,2	-12,1	-16,2	-20,2	-24,7	-20,3
Geschäftslage	9,0	-9,1	5,1	11,8	15,5	9,8	15,3	8,9	12,2	7,7	6,1	3,3	5,4
Geschäftserwartungen	-12,5	-14,8	-22,1	-20,5	-23,7	-52,3	-31,9	-38,3	-33,5	-37,4	-43,1	-48,8	-42,8
Umsatzerwartungen	13,4	19,2	13,4	15,3	18,1	12,1	20,5	26,9	20,5	5,8	-6,1	-10,4	-25,4
Preiserwartungen	44,0	65,8	50,9	55,9	58,2	89,2	73,2	64,1	62,0	59,0	49,6	66,9	48,1
Beschäftigtenerwartungen	12,9	6,2	3,3	7,4	14,3	18,6	21,9	12,9	16,8	4,8	5,9	1,8	1,2
Lageri und Spedition													
Geschäftsklima	17,9	14,5	12,7	12,2	11,3	-13,5	-3,0	-3,6	-2,6	-14,9	-8,9	-15,1	-16,6
Geschäftslage	20,6	14,2	17,2	13,4	19,6	7,9	13,8	17,3	17,8	7,0	13,9	9,7	8,6
Geschäftserwartungen	15,2	14,7	8,3	11,0	3,4	-32,8	-18,4	-22,5	-21,1	-34,5	-29,4	-37,0	-38,8
Umsatzerwartungen	25,1	20,0	31,4	28,0	30,6	8,0	17,8	20,9	22,7	9,5	-1,3	-11,6	-8,9
Preiserwartungen	54,2	56,9	58,0	57,9	55,2	73,8	78,1	62,0	52,3	59,9	43,2	52,5	44,2
Beschäftigtenerwartungen	15,5	15,7	22,1	14,2	26,6	7,2	10,5	17,9	20,3	14,4	6,4	2,1	5,5
Personenbeförderung (ohne Luftfahrt)													
Geschäftsklima	25,6	-8,0	-14,3	-8,6	3,8	-38,7	0,2	1,5	-9,4	-14,6	6,3	-16,1	-3,4
Geschäftslage	-0,6	-35,4	-34,5	-47,9	-26,7	-52,6	-22,8	7,9	-9,0	-5,9	24,2	4,2	7,4
Geschäftserwartungen	55,4	24,0	8,5	41,0	39,7	-23,6	26,1	-4,7	-9,7	-23,0	-10,1	-34,5	-13,6
Umsatzerwartungen	12,5	-1,8	15,5	18,6	44,2	51,1	33,2	10,8	-1,5	48,6	22,6	5,2	13,5
Preiserwartungen	33,7	40,3	23,0	49,6	43,5	69,0	59,6	46,8	33,8	42,4	40,2	48,0	56,7
Beschäftigtenerwartungen	43,8	31,0	42,1	15,3	16,4	8,3	28,5	29,2	19,3	43,5	56,1	36,5	44,8
Beherbergung													
Geschäftsklima	10,5	-19,6	-64,4	-53,0	-22,1	-14,0	2,2	22,4	21,9	-3,6	-5,1	-17,7	-24,8
Geschäftslage	8,2	-19,4	-80,9	-71,2	-57,0	-45,4	-21,0	18,2	25,4	23,5	24,6	8,4	-6,8
Geschäftserwartungen	12,9	-19,8	-45,7	-32,3	21,4	23,8	28,3	26,6	18,4	-27,3	-30,8	-40,5	-41,1
Umsatzerwartungen	12,4	-13,7	-49,5	-35,4	31,1	46,3	45,7	58,6	51,4	16,4	-6,1	-20,3	-35,6
Preiserwartungen	33,4	27,4	1,4	26,8	49,9	77,9	76,0	80,7	68,3	55,9	47,9	62,5	53,4
Beschäftigtenerwartungen	17,9	-0,3	-27,6	-22,0	7,2	17,0	19,4	30,5	20,8	3,4	-3,9	-5,3	-8,1
Gastronomie													
Geschäftsklima	-2,8	-8,8	-37,3	-35,1	-4,1	1,9	12,1	31,9	29,0	6,8	-6,8	-23,7	-34,8
Geschäftslage	-20,1	-0,5	-50,0	-58,5	-31,8	-16,0	11,6	46,5	51,3	24,1	9,1	4,8	-15,8
Geschäftserwartungen	16,2	-16,9	-23,5	-7,8	28,0	21,6	12,6	18,1	8,6	-9,2	-21,5	-48,2	-51,8
Umsatzerwartungen	16,9	-8,0	-33,2	-15,4	41,4	56,3	50,6	48,4	49,0	16,1	-1,5	-7,6	-23,1
Preiserwartungen	54,3	58,0	53,5	43,4	68,9	86,9	79,2	77,6	73,3	59,9	77,8	85,8	80,9
Beschäftigtenerwartungen	13,9	10,7	-21,7	-19,6	29,3	38,8	21,6	24,2	32,5	17,4	6,4	-2,6	-17,1
IT-Dienstleistungen													
Geschäftsklima	39,4	36,8	35,0	38,5	38,9	24,6	28,4	25,0	27,8	19,0	21,3	15,7	12,0
Geschäftslage	50,7	49,9	45,8	48,6	51,3	47,9	52,6	49,4	51,6	46,0	46,2	42,0	40,7
Geschäftserwartungen	28,7	24,3	24,7	28,7	27,2	3,6	6,5	3,0	6,2	-5,0	-1,1	-7,7	-13,3
Umsatzerwartungen	41,0	43,7	38,7	41,6	42,0	38,9	39,5	36,8	36,4	33,4	25,5	23,5	20,0
Preiserwartungen	23,2	27,0	27,9	35,7	31,0	32,8	35,7	38,1	43,0	44,1	45,5	41,0	45,2
Beschäftigtenerwartungen	47,4	38,8	39,3	43,4	41,5	35,0	42,1	32,3	37,3	34,3	33,3	30,3	31,4
Informationsdienstleistungen													
Geschäftsklima	34,3	36,6	38,3	30,4	40,6	24,2	26,9	15,9	27,4	4,4	-1,2	0,3	4,7
Geschäftslage	48,8	47,7	47,9	42,1	51,5	37,2	44,7	34,8	34,8	30,1	8,8	8,2	25,8
Geschäftserwartungen	20,6	26,1	29,0	19,4	30,2	12,0	10,4	-1,5	20,2	-18,4	-10,7	-7,2	-14,4
Umsatzerwartungen	53,1	22,1	43,6	24,0	37,6	28,3	42,7	28,0	20,1	16,6	19,7	18,2	15,1
Preiserwartungen	24,1	34,4	31,0	36,2	27,7	24,2	43,3	35,2	41,4	25,9	49,3	29,4	50,1
Beschäftigtenerwartungen	32,2	51,5	21,4	26,4	35,2	50,6	50,7	27,2	43,4	28,0	19,4	24,9	3,2

Werte saisonbereinigt mit X-13 ARIMA-SEATS.
Quelle: ifo Konjunkturumfragen.

DIENSTLEISTUNGEN

Berichtsmonat	10/21	11/21	12/21	01/22	02/22	03/22	04/22	05/22	06/22	07/22	08/22	09/22	10/22
Grundstücks- und Wohnungswesen													
Geschäftsklima	18,0	14,9	15,1	16,3	19,1	-3,1	-5,0	-2,4	1,6	-4,0	-1,8	-11,0	-10,3
Geschäftslage	47,3	43,8	40,0	40,2	44,7	37,7	32,0	44,9	37,7	33,8	35,2	24,9	30,3
Geschäftserwartungen	-7,7	-10,6	-7,2	-5,2	-3,8	-36,9	-36,1	-40,5	-29,1	-35,8	-32,9	-41,3	-43,7
Umsatzerwartungen	16,3	21,9	11,8	22,9	22,4	3,3	9,2	18,9	13,1	11,2	9,8	22,2	14,3
Preiserwartungen	25,8	20,8	28,9	35,5	36,8	25,6	42,6	38,2	40,5	27,1	38,3	34,8	44,8
Beschäftigterwartungen	5,8	11,9	15,8	11,1	6,9	3,9	6,1	15,2	7,5	5,3	8,7	8,0	2,8
Architekturbüros													
Geschäftsklima	31,9	31,5	24,5	30,7	33,5	27,2	14,9	21,7	15,5	13,1	12,3	9,6	-1,6
Geschäftslage	62,8	62,9	60,0	62,4	68,0	66,3	57,9	64,6	60,7	59,1	55,6	51,8	42,8
Geschäftserwartungen	4,7	3,8	-6,1	2,9	3,5	-6,1	-20,8	-14,3	-21,8	-24,8	-23,7	-25,5	-37,9
Umsatzerwartungen	9,9	14,8	16,9	9,7	16,9	21,0	3,0	2,3	-2,4	-4,9	-2,5	5,5	-15,9
Preiserwartungen	20,6	23,5	24,0	24,4	24,2	24,9	28,7	27,2	21,6	23,3	26,2	27,3	19,6
Beschäftigterwartungen	13,6	15,7	12,8	11,3	19,7	18,2	4,8	20,3	10,5	9,4	7,3	8,5	-2,5
Ingenieurbüros													
Geschäftsklima	31,8	29,8	28,8	29,6	31,1	22,3	28,2	23,7	23,7	18,4	14,1	10,8	6,8
Geschäftslage	57,1	53,2	53,5	54,0	59,1	56,5	58,9	57,7	59,3	53,9	55,2	50,6	47,2
Geschäftserwartungen	9,0	8,6	6,5	7,5	6,1	-7,3	1,2	-5,7	-7,0	-12,2	-20,4	-22,6	-27,0
Umsatzerwartungen	17,9	21,5	20,8	19,5	22,4	18,3	22,3	19,7	16,9	12,8	13,9	6,9	7,0
Preiserwartungen	24,2	31,6	29,9	30,3	34,6	39,6	43,8	45,1	41,3	40,6	35,6	48,5	41,0
Beschäftigterwartungen	25,0	23,0	24,7	22,8	25,5	21,5	23,5	25,1	22,9	21,2	20,5	15,4	15,0
Gebäudebetreuung, Garten- und Landschaftsbau													
Geschäftsklima	28,9	32,0	30,6	23,3	20,7	26,3	20,4	15,7	15,6	6,5	15,5	-9,9	-9,2
Geschäftslage	44,4	58,1	58,3	42,9	48,2	42,3	57,3	45,0	50,5	39,2	47,5	34,9	31,4
Geschäftserwartungen	14,4	8,6	5,9	5,3	-3,7	11,4	-11,3	-10,0	-14,4	-21,7	-12,3	-46,1	-42,6
Umsatzerwartungen	36,1	35,4	24,1	32,6	32,9	37,4	42,1	36,7	30,3	26,7	26,4	13,4	18,4
Preiserwartungen	27,7	37,5	22,6	42,6	45,2	52,4	73,0	66,3	83,9	72,5	76,2	77,8	76,1
Beschäftigterwartungen	26,2	33,9	15,8	20,7	31,5	23,5	30,8	31,3	23,0	10,7	32,4	6,3	1,2
Rechts- und Steuerberatung, Wirtschaftsprüfung													
Geschäftsklima	37,1	32,4	29,5	32,3	38,4	27,4	34,5	29,7	31,9	25,8	30,2	23,9	33,7
Geschäftslage	52,3	51,0	47,6	51,3	61,8	54,8	60,4	48,4	45,5	44,0	55,6	51,4	54,3
Geschäftserwartungen	22,9	15,2	12,7	14,8	17,2	2,9	11,1	12,4	19,0	8,9	7,4	-0,5	14,9
Umsatzerwartungen	31,8	30,8	31,0	34,8	35,0	38,0	40,2	41,5	44,8	39,7	31,8	27,6	42,8
Preiserwartungen	32,2	33,0	33,3	37,0	37,9	36,0	45,9	45,1	52,1	54,0	53,4	45,2	56,2
Beschäftigterwartungen	28,9	27,2	26,1	18,6	18,6	17,3	31,5	22,2	27,1	26,5	29,5	37,5	43,9
Unternehmens- und Public-Relations-Beratungen													
Geschäftsklima	25,6	31,2	21,3	28,3	30,8	12,6	16,1	21,0	20,6	13,0	17,0	5,9	6,8
Geschäftslage	30,5	45,2	33,4	37,5	36,1	31,4	36,9	36,5	43,1	38,1	38,6	30,3	26,5
Geschäftserwartungen	20,8	18,1	9,8	19,4	25,5	-4,7	-2,8	6,5	0,1	-9,4	-2,6	-15,9	-11,2
Umsatzerwartungen	25,4	28,4	18,8	15,7	32,3	20,8	24,9	28,7	26,9	22,6	18,8	17,5	15,4
Preiserwartungen	29,2	21,2	24,0	27,2	23,2	29,9	33,1	37,7	40,8	36,8	41,2	38,8	39,2
Beschäftigterwartungen	27,7	21,3	14,2	18,3	23,5	12,6	12,2	21,3	29,8	19,9	26,5	22,8	19,7
Forschung und Entwicklung													
Geschäftsklima	25,3	26,8	15,0	13,1	21,6	5,6	2,9	10,2	6,8	7,5	5,8	-1,6	-0,7
Geschäftslage	37,8	39,5	33,8	28,0	40,7	28,9	24,9	30,6	20,4	25,9	22,1	19,9	27,8
Geschäftserwartungen	13,5	14,8	-2,3	-0,9	4,0	-15,3	-16,9	-8,3	-5,9	-9,3	-9,3	-21,1	-25,5
Umsatzerwartungen	34,1	24,7	16,9	20,3	24,8	18,1	16,4	34,9	24,2	31,0	31,3	11,3	-4,9
Preiserwartungen	49,1	28,3	35,4	49,6	43,2	51,0	55,8	64,6	43,7	56,5	51,1	55,8	46,1
Beschäftigterwartungen	42,7	28,3	20,5	22,3	38,7	30,7	13,5	47,0	19,9	24,5	24,4	18,6	19,7
Werbeagenturen													
Geschäftsklima	30,7	19,1	9,6	10,5	17,7	9,0	11,2	20,8	15,1	-3,8	4,1	0,0	-6,1
Geschäftslage	18,5	17,8	6,6	11,1	10,2	16,1	17,2	31,0	24,0	13,5	20,5	13,8	3,5
Geschäftserwartungen	43,7	20,5	12,6	10,0	25,5	2,2	5,3	11,1	6,7	-19,7	-11,0	-12,9	-15,3
Umsatzerwartungen	44,2	40,9	32,8	9,0	29,4	19,4	19,5	39,2	40,0	8,8	9,0	9,9	-4,8
Preiserwartungen	19,6	30,3	32,8	35,5	37,0	33,6	40,4	37,4	41,5	43,5	42,9	50,6	48,6
Beschäftigterwartungen	26,5	14,4	8,5	11,2	24,2	9,0	18,2	26,2	22,9	17,7	13,6	0,7	5,5

Werte saisonbereinigt mit X-13 ARIMA-SEATS.

Quelle: ifo Konjunkturumfragen.

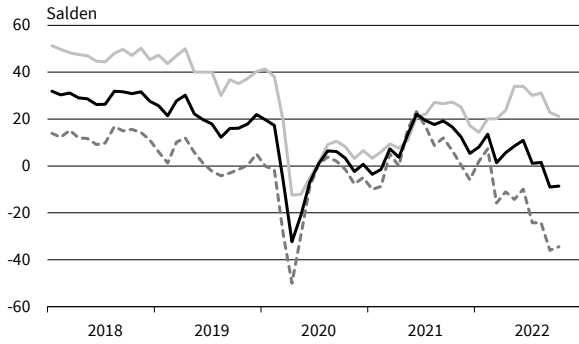
DIENSTLEISTUNGEN

Berichtsmonat	10/21	11/21	12/21	01/22	02/22	03/22	04/22	05/22	06/22	07/22	08/22	09/22	10/22
Vermietung beweglicher Sachen													
Geschäftsklima	18,2	-19,5	-36,9	-20,0	-13,7	-11,0	7,0	26,2	40,6	9,9	2,1	2,4	-8,6
Geschäftslage	-1,9	-29,3	-43,1	-37,6	-44,9	-16,9	-6,1	42,3	53,6	52,8	50,8	52,6	27,1
Geschäftserwartungen	40,4	-9,2	-30,5	-0,4	23,9	-4,9	21,0	11,2	28,3	-25,7	-37,2	-37,9	-38,6
Umsatzerwartungen	37,0	0,3	-6,2	-0,6	18,3	25,1	43,2	48,9	45,3	-0,1	8,1	-9,5	-20,0
Preiserwartungen	62,4	51,1	60,2	63,9	49,2	68,9	77,0	59,0	68,4	68,4	52,4	52,2	53,4
Beschäftigtenerwartungen	34,2	12,7	7,9	-0,3	23,6	31,1	48,1	47,5	53,5	22,8	24,2	23,7	-1,8
Personaldienstleistungen													
Geschäftsklima	27,2	23,6	11,3	6,5	6,6	-0,3	-13,7	2,1	-0,8	-19,4	-2,4	-11,4	-13,2
Geschäftslage	19,0	20,1	8,4	5,0	21,1	20,0	6,8	16,5	8,7	-12,1	8,9	2,8	-11,0
Geschäftserwartungen	35,7	27,2	14,1	8,0	-7,0	-18,8	-32,1	-11,2	-9,8	-26,5	-13,0	-24,6	-15,3
Umsatzerwartungen	39,4	32,9	28,3	23,3	15,4	19,3	8,2	14,5	5,8	5,6	11,0	6,3	16,4
Preiserwartungen	22,4	29,2	26,0	36,3	45,1	57,4	62,3	33,8	39,1	50,7	66,7	75,9	78,4
Beschäftigtenerwartungen	30,8	28,8	27,2	17,1	12,3	11,3	-0,4	12,7	7,0	0,6	8,5	7,1	26,8
Reisebüros, Reiseveranstalter und sonstige Reservierungsdienstleistungen													
Geschäftsklima	-4,2	-14,5	-52,0	-36,0	-7,5	-8,1	8,9	24,8	23,5	-6,1	1,4	-14,5	-17,2
Geschäftslage	-44,4	-42,3	-78,5	-81,6	-59,3	-42,0	-30,1	1,2	14,3	1,2	10,3	-4,0	-0,4
Geschäftserwartungen	46,3	18,3	-19,9	27,1	63,5	33,3	56,8	51,1	33,1	-13,1	-7,1	-24,5	-32,7
Umsatzerwartungen	26,4	15,2	-29,4	9,6	72,3	64,9	72,3	69,4	63,8	38,6	41,3	10,5	-19,6
Preiserwartungen	37,4	46,4	12,9	42,1	57,0	71,5	70,5	67,0	71,1	65,4	69,4	54,2	61,4
Beschäftigtenerwartungen	19,9	-0,1	-7,7	-4,6	23,0	7,1	20,5	24,2	28,4	24,8	20,5	15,0	8,9
Mobilien-Leasing													
Geschäftsklima	30,2	30,9	22,6	14,9	22,6	16,4	16,0	11,9	9,0	8,5	2,3	-4,2	-9,1
Geschäftslage	39,1	39,6	36,6	18,9	37,8	39,4	46,8	40,3	39,5	40,9	37,2	38,2	32,7
Geschäftserwartungen	21,6	22,5	9,5	11,0	8,3	-4,3	-11,0	-13,2	-17,7	-19,6	-27,5	-39,0	-43,4
Umsatzerwartungen	32,8	20,5	33,7	18,0	45,6	41,8	28,2	24,5	22,0	17,1	2,2	-10,7	-2,7
Preiserwartungen	2,8	10,4	12,0	18,3	32,5	50,0	53,1	55,0	60,0	62,4	61,0	68,3	73,1
Beschäftigtenerwartungen	17,9	16,1	15,2	0,3	5,2	30,5	21,2	7,3	22,4	20,9	17,2	20,5	16,5

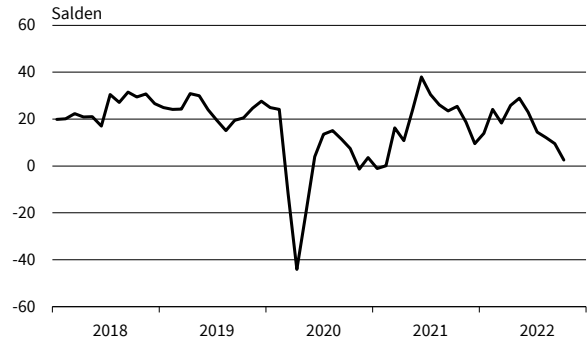
Werte saisonbereinigt mit X-13 ARIMA-SEATS.
Quelle: ifo Konjunkturumfragen.

DIENSTLEISTUNGEN

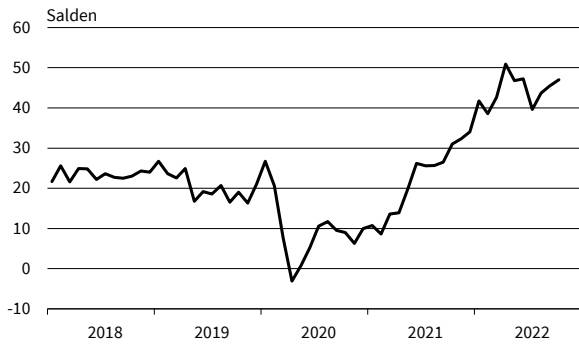
Dienstleistungen
Geschäftsklima, Geschäftslage und Geschäftserwartungen



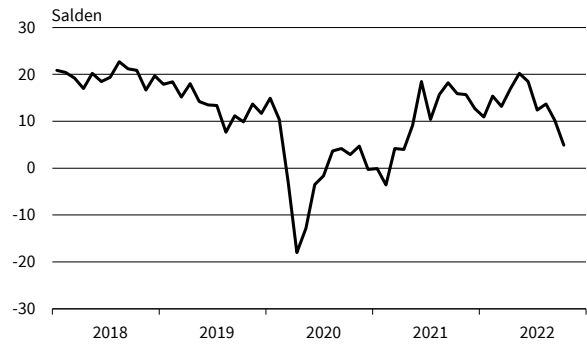
Dienstleistungen
Umsatzerwartungen



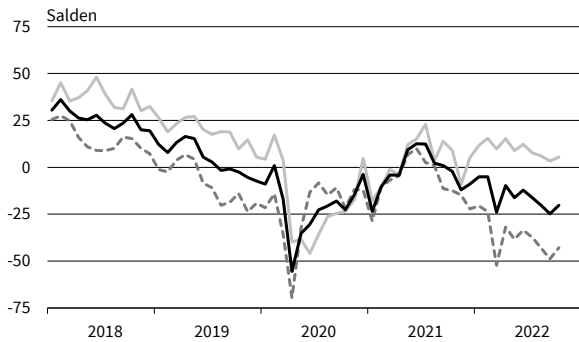
Dienstleistungen
Preiserwartungen



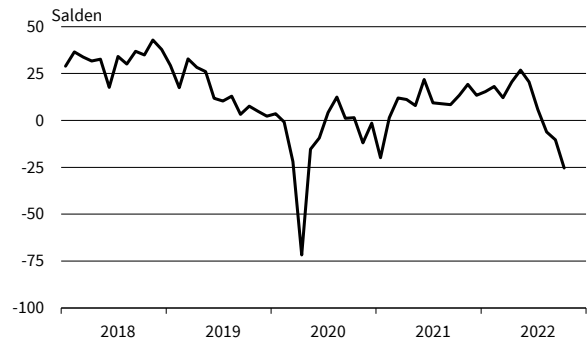
Dienstleistungen
Beschäftigenerwartungen



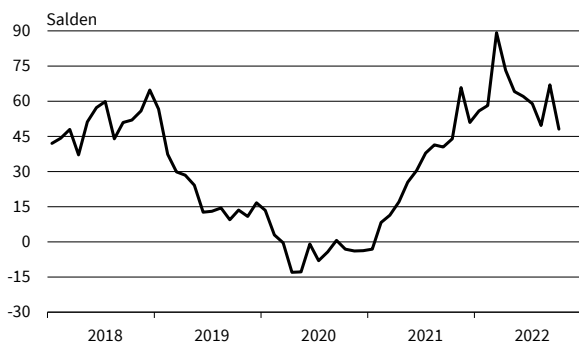
Güterbeförderung im Straßenverkehr
Geschäftsklima, Geschäftslage und Geschäftserwartungen



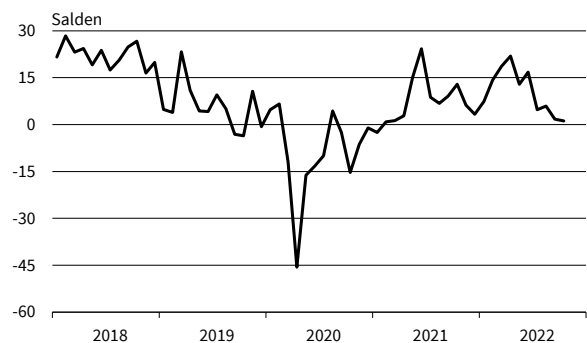
Güterbeförderung im Straßenverkehr
Umsatzerwartungen



Güterbeförderung im Straßenverkehr
Preiserwartungen



Güterbeförderung im Straßenverkehr
Beschäftigenerwartungen

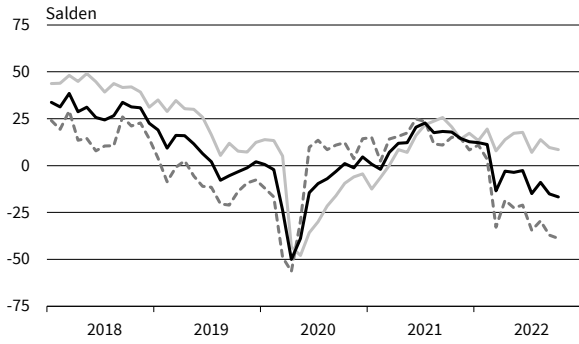


— Geschäftsklima — Geschäftslage - - - - - Geschäftserwartungen

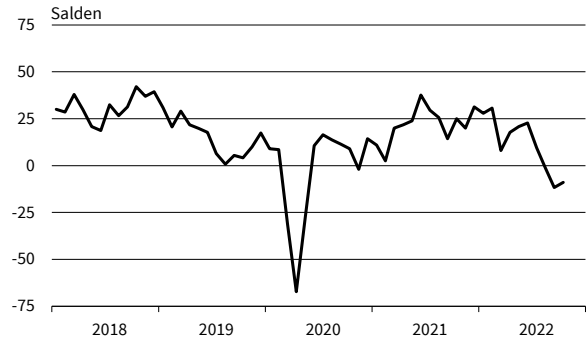
Werte saisonbereinigt mit X-13 ARIMA-SEATS.
Quelle: ifo Konjunkturumfragen.

DIENSTLEISTUNGEN

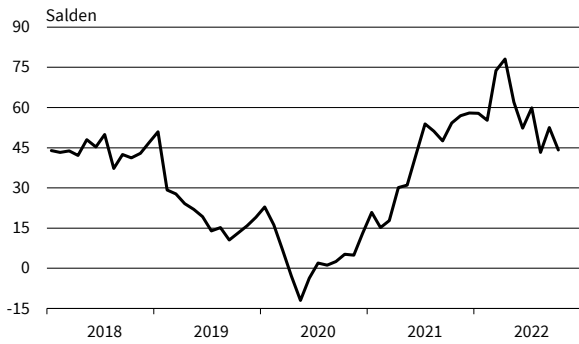
Lagerei und Speditionen
Geschäftsklima, Geschäftslage und Geschäftserwartungen



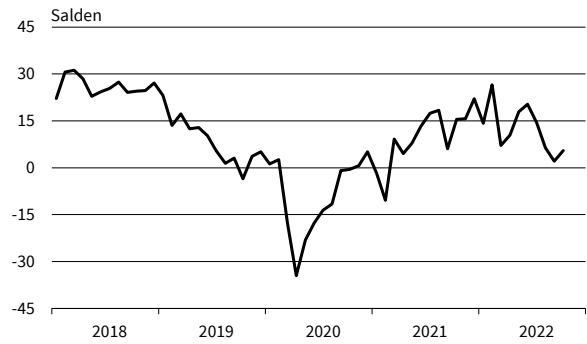
Lagerei und Speditionen
Umsatzerwartungen



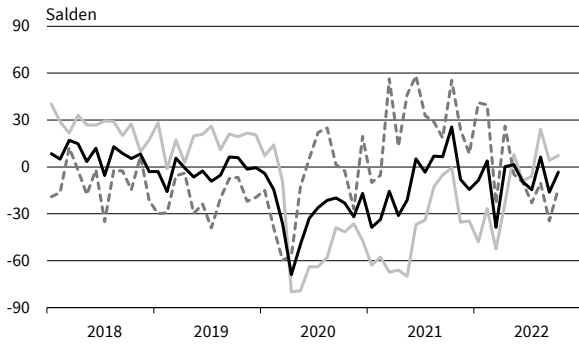
Lagerei und Speditionen
Preiserwartungen



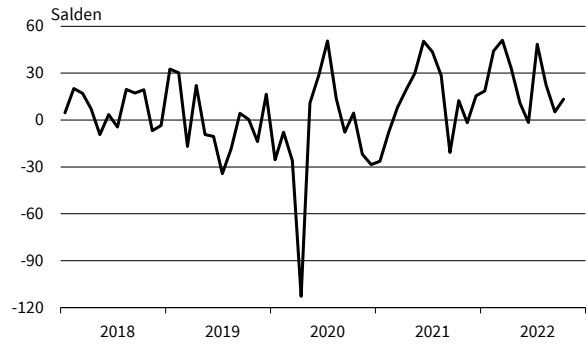
Lagerei und Speditionen
Beschäftigenerwartungen



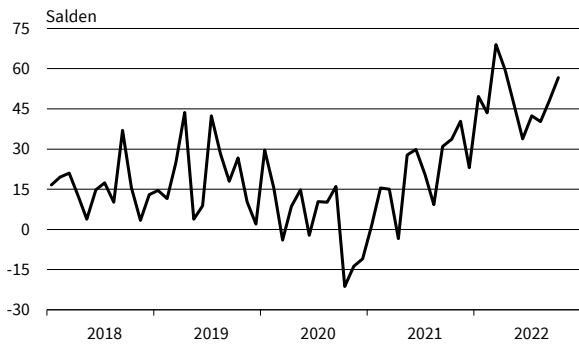
Personenbeförderung (ohne Luftfahrt)
Geschäftsklima, Geschäftslage und Geschäftserwartungen



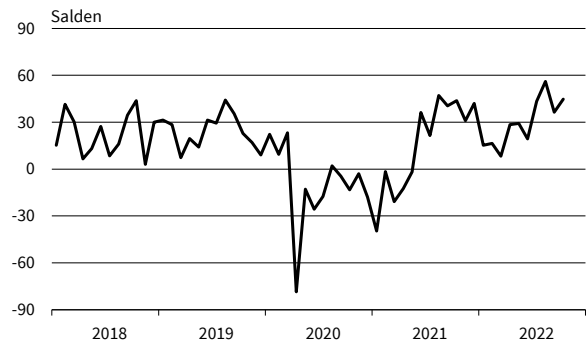
Personenbeförderung (ohne Luftfahrt)
Umsatzerwartungen



Personenbeförderung (ohne Luftfahrt)
Preiserwartungen



Personenbeförderung (ohne Luftfahrt)
Beschäftigenerwartungen

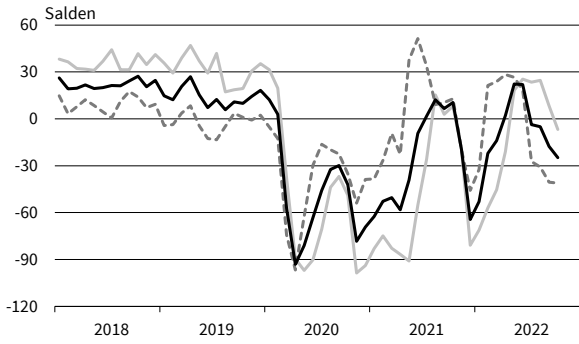


— Geschäftsklima — Geschäftslage - - - - - Geschäftserwartungen

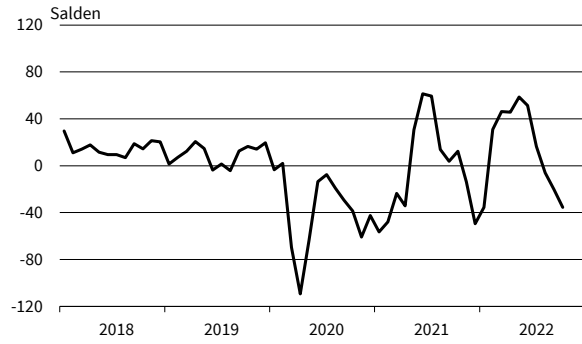
Werte saisonbereinigt mit X-13'ÄRIMA-SEATS.
Quelle: ifo Konjunkturumfragen.

DIENSTLEISTUNGEN

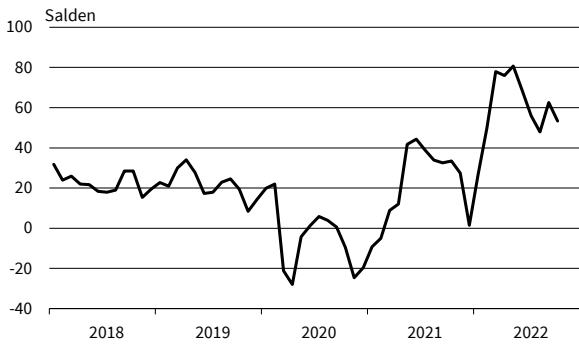
Beherbergung
Geschäftsklima, Geschäftslage und Geschäftserwartungen



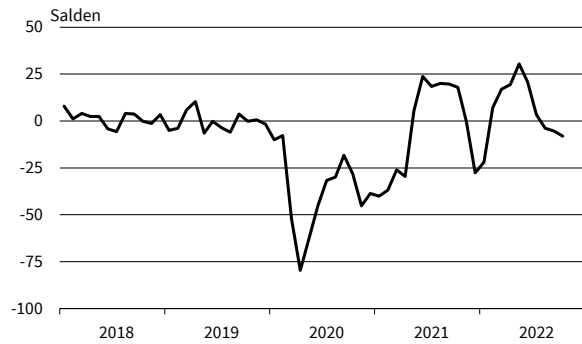
Beherbergung
Umsatzerwartungen



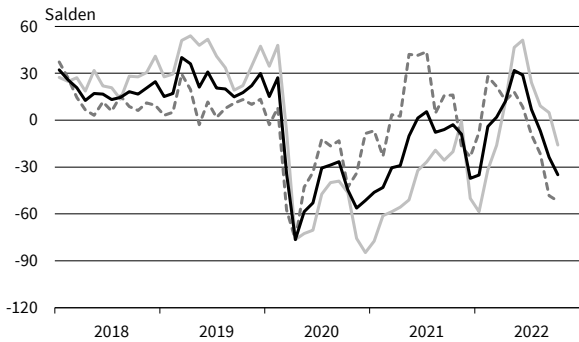
Beherbergung
Preiserwartungen



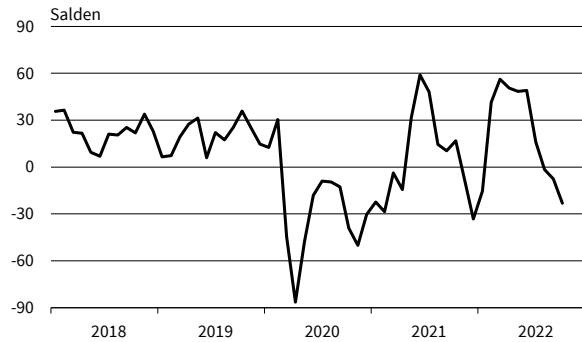
Beherbergung
Beschäftigenerwartungen



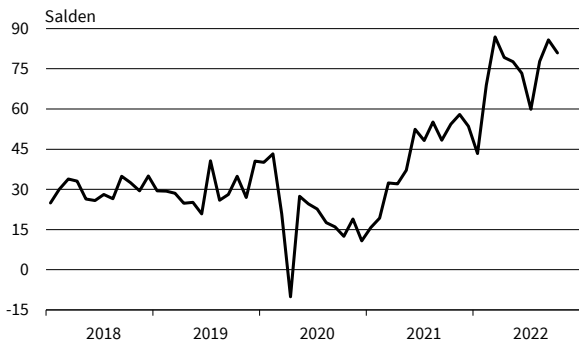
Gastronomie
Geschäftsklima, Geschäftslage und Geschäftserwartungen



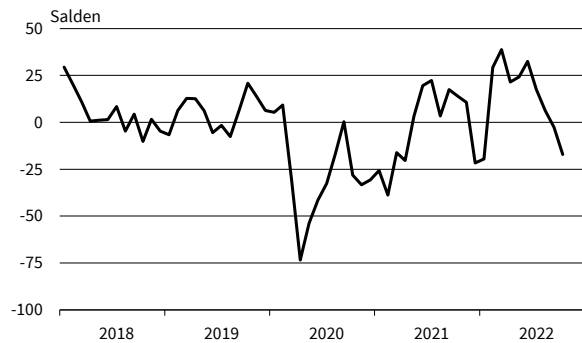
Gastronomie
Umsatzerwartungen



Gastronomie
Preiserwartungen



Gastronomie
Beschäftigenerwartungen

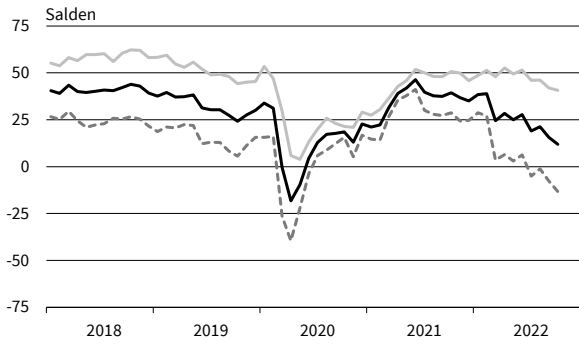


— Geschäftsklima — Geschäftslage - - - - - Geschäftserwartungen

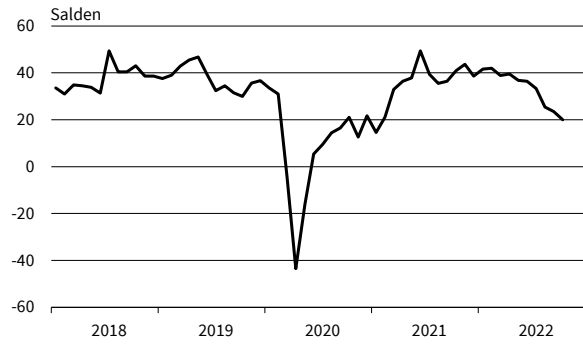
Werte saisonbereinigt mit X-13 ÄRIMA-SEATS.
Quelle: ifo Konjunkturumfragen.

DIENSTLEISTUNGEN

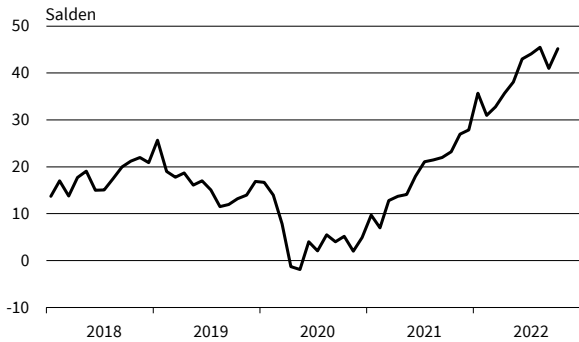
IT-Dienstleistungen
Geschäftsklima, Geschäftslage und Geschäftserwartungen



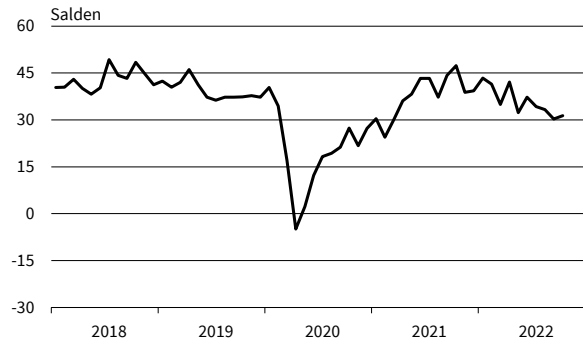
IT-Dienstleistungen
Umsatzerwartungen



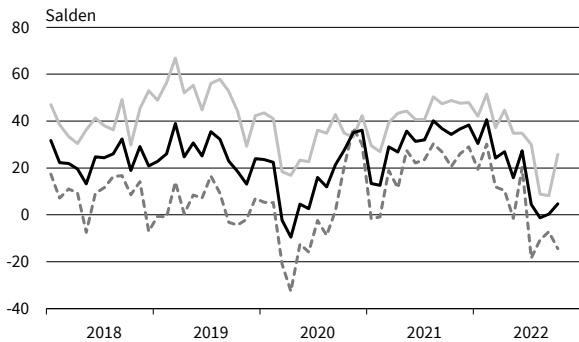
IT-Dienstleistungen
Preiserwartungen



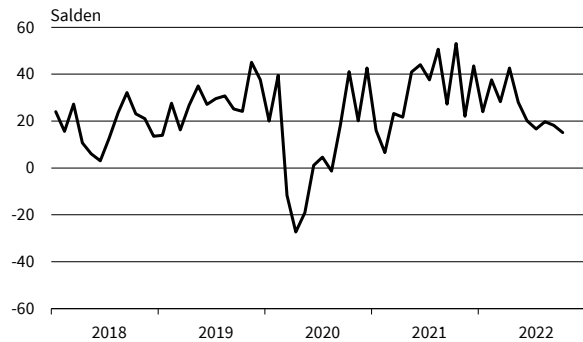
IT-Dienstleistungen
Beschäftigenerwartungen



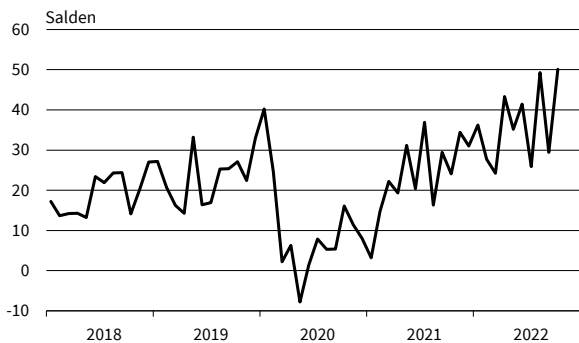
Informationsdienstleistungen
Geschäftsklima, Geschäftslage und Geschäftserwartungen



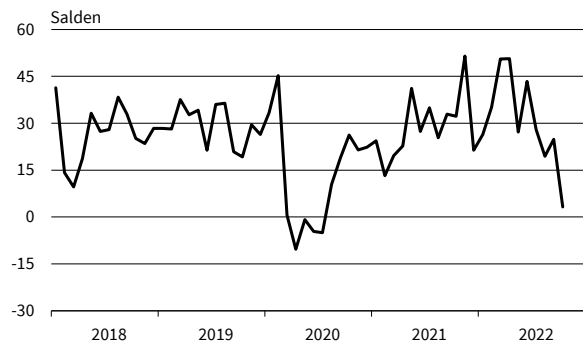
Informationsdienstleistungen
Umsatzerwartungen



Informationsdienstleistungen
Preiserwartungen



Informationsdienstleistungen
Beschäftigenerwartungen

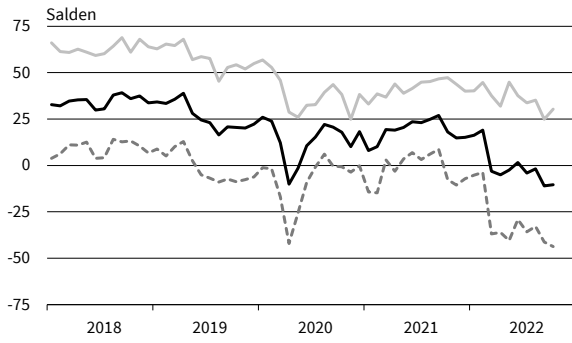


— Geschäftsklima - - - - - Geschäftslage Geschäftserwartungen

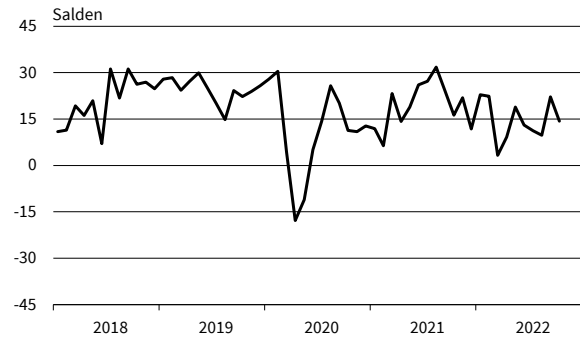
Werte saisonbereinigt mit X-13 ARIMA-SEATS.
Quelle: ifo Konjunkturumfragen.

DIENSTLEISTUNGEN

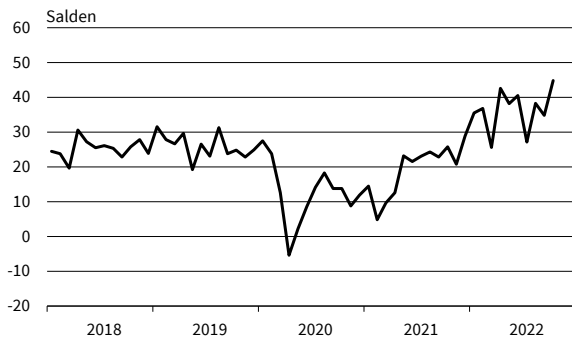
Grundstücks- und Wohnungswesen
Geschäftsklima, Geschäftslage und Geschäftserwartungen



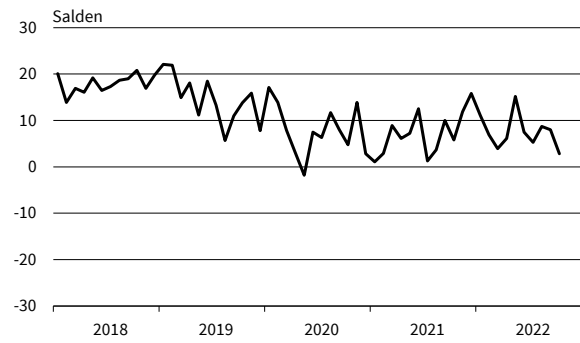
Grundstücks- und Wohnungswesen
Umsatzerwartungen



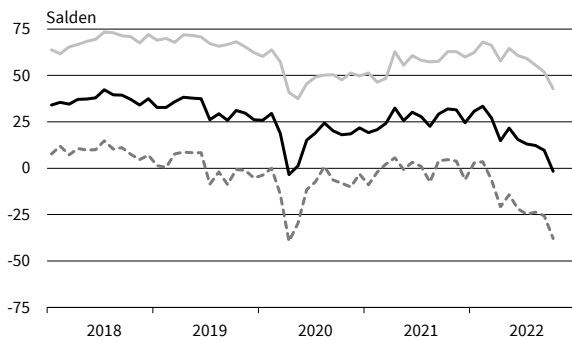
Grundstücks- und Wohnungswesen
Preiserwartungen



Grundstücks- und Wohnungswesen
Beschäftigenerwartungen



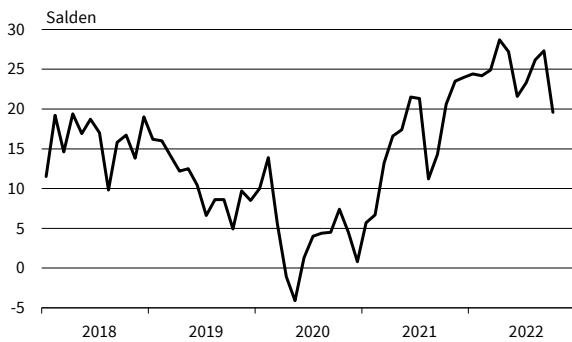
Architekturbüros
Geschäftsklima, Geschäftslage und Geschäftserwartungen



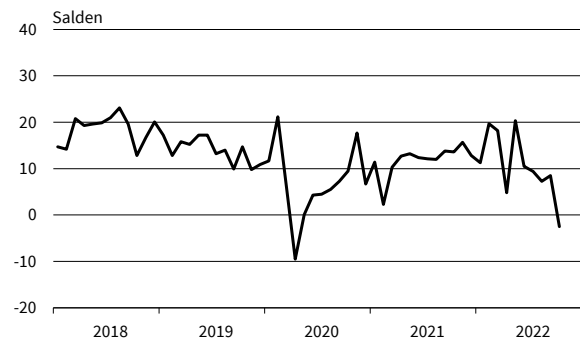
Architekturbüros
Umsatzerwartungen



Architekturbüros
Preiserwartungen



Architekturbüros
Beschäftigenerwartungen

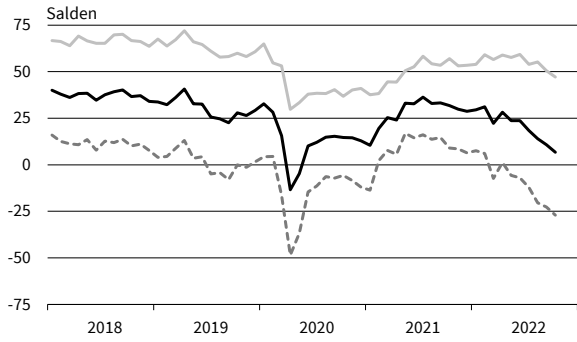


— Geschäftsklima Geschäftslage - - - - - Geschäftserwartungen

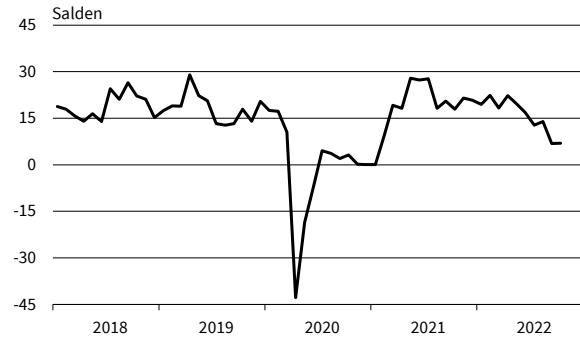
Werte saisonbereinigt mit X-13 ARIMA-SEATS.
Quelle: ifo Konjunkturumfragen.

DIENSTLEISTUNGEN

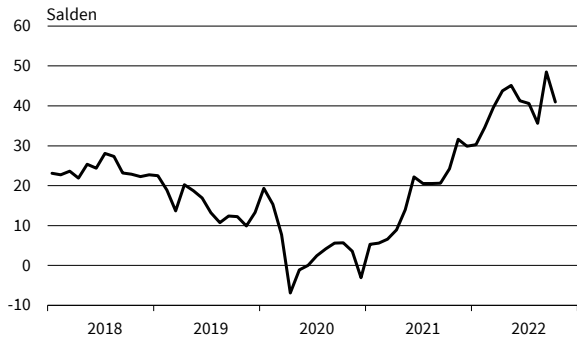
Ingenieurbüros
Geschäftsklima, Geschäftslage und Geschäftserwartungen



Ingenieurbüros
Umsatzerwartungen



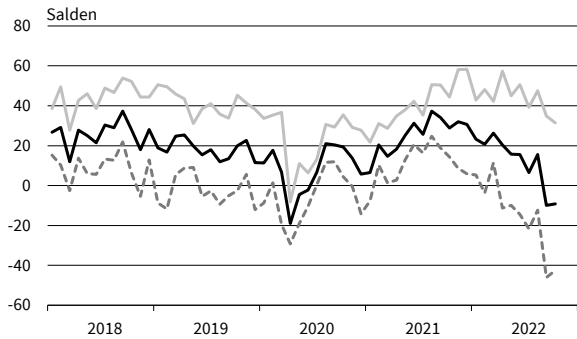
Ingenieurbüros
Preiserwartungen



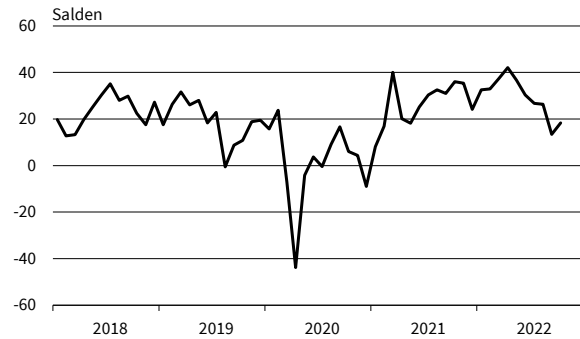
Ingenieurbüros
Beschäftigenerwartungen



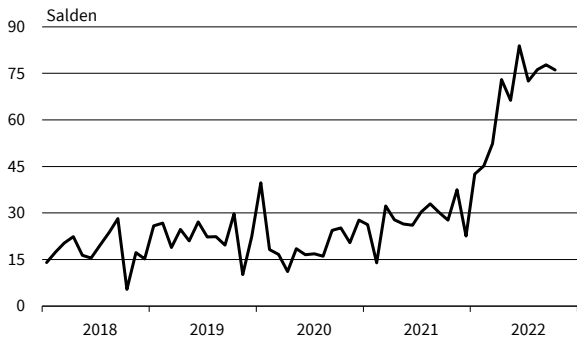
Gebäudebetreuung, Garten- und Landschaftsbau
Geschäftsklima, Geschäftslage und Geschäftserwartungen



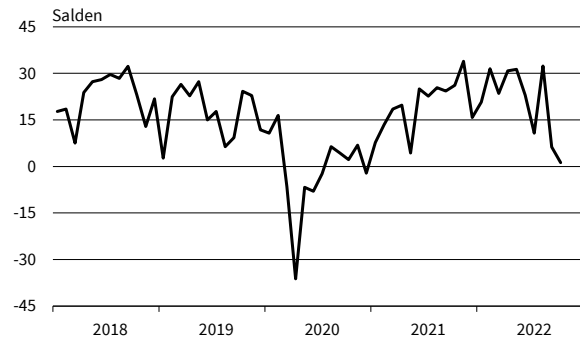
Gebäudebetreuung, Garten- und Landschaftsbau
Umsatzerwartungen



Gebäudebetreuung, Garten- und Landschaftsbau
Preiserwartungen



Gebäudebetreuung, Garten- und Landschaftsbau
Beschäftigenerwartungen

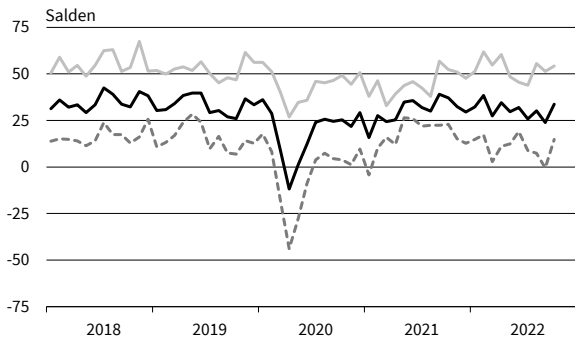


— Geschäftsklima — Geschäftslage - - - - - Geschäftserwartungen

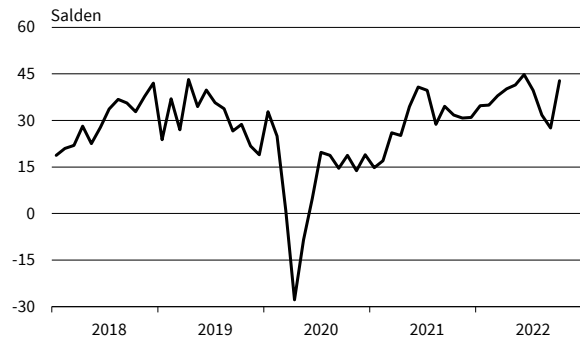
Werte saisonbereinigt mit X-13 ARIMA-SEATS.
Quelle: ifo Konjunkturumfragen.

DIENSTLEISTUNGEN

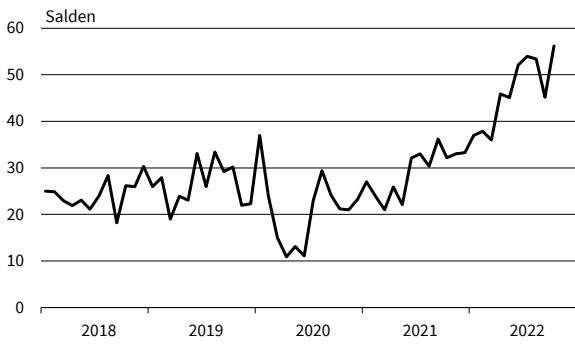
Rechts- u. Steuerberat., Wirtschaftspr.
Geschäftsklima, Geschäftslage und Geschäftserwartungen



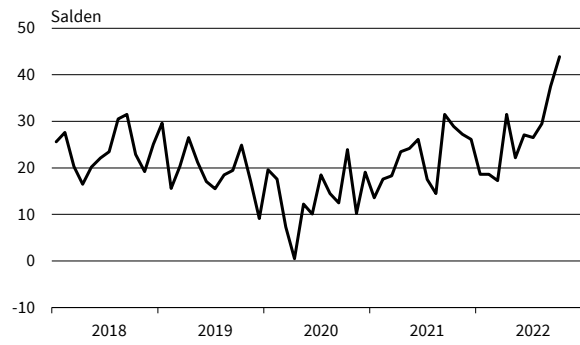
Rechts- u. Steuerberat., Wirtschaftspr.
Umsatzerwartungen



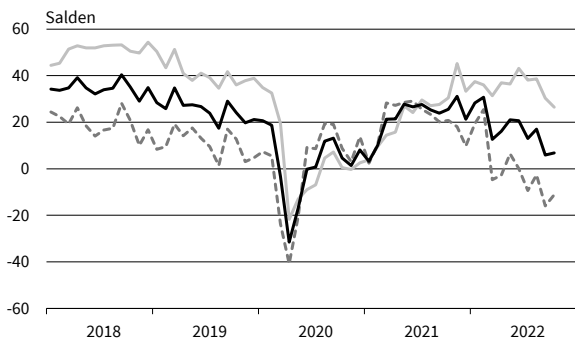
Rechts- u. Steuerberat., Wirtschaftspr.
Preiserwartungen



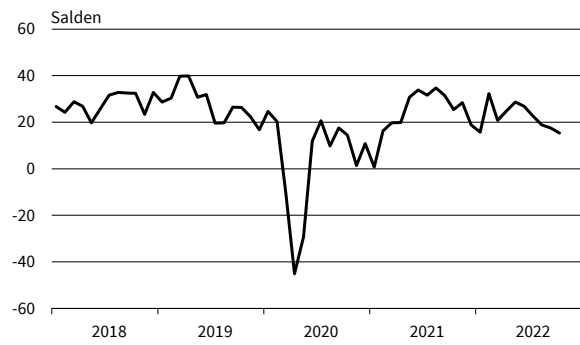
Rechts- u. Steuerberat., Wirtschaftspr.
Beschäftigenerwartungen



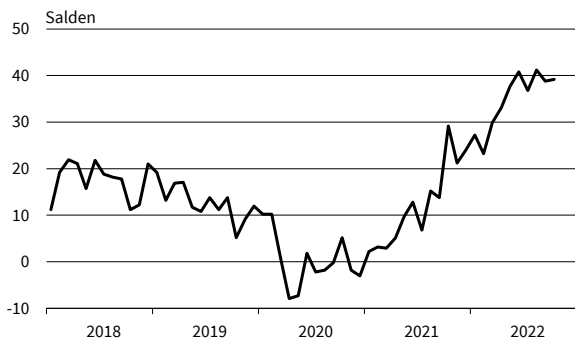
Unternehmens- u. PR-Beratungen
Geschäftsklima, Geschäftslage und Geschäftserwartungen



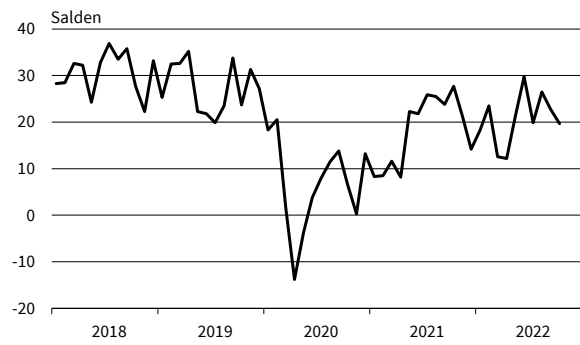
Unternehmens- u. PR-Beratungen
Umsatzerwartungen



Unternehmens- u. PR-Beratungen
Preiserwartungen



Unternehmens- u. PR-Beratungen
Beschäftigenerwartungen



— Geschäftsklima - - - - - Geschäftslage ······ Geschäftserwartungen

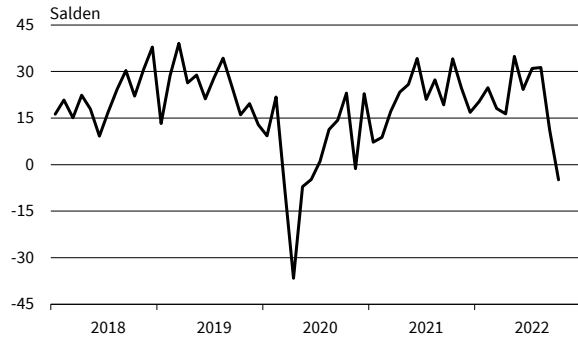
Werte saisonbereinigt mit X-13 ARIMA-SEATS.
Quelle: ifo Konjunkturumfragen.

DIENSTLEISTUNGEN

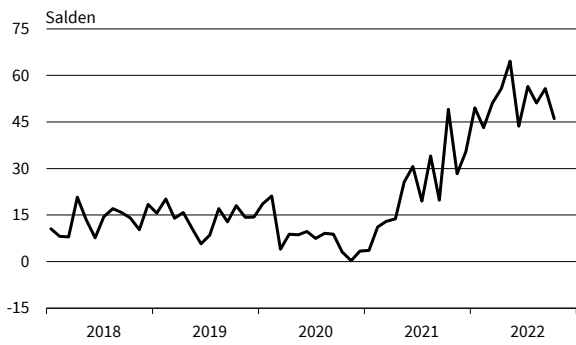
Forschung und Entwicklung
Geschäftsklima, Geschäftslage und Geschäftserwartungen



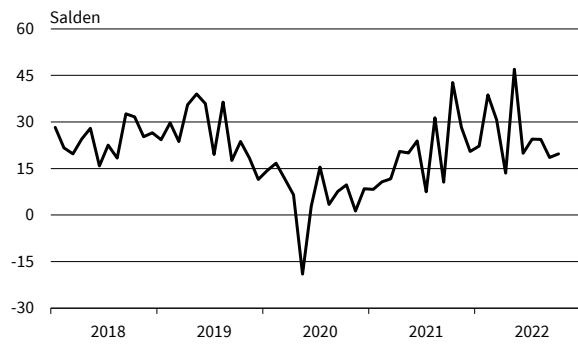
Forschung und Entwicklung
Umsatzerwartungen



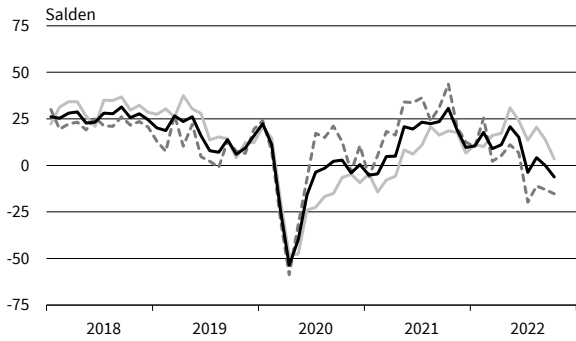
Forschung und Entwicklung
Preiserwartungen



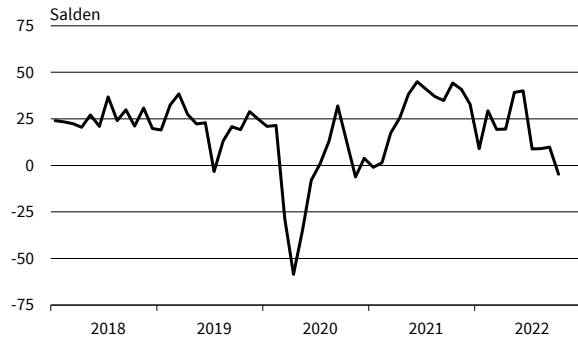
Forschung und Entwicklung
Beschäftigenerwartungen



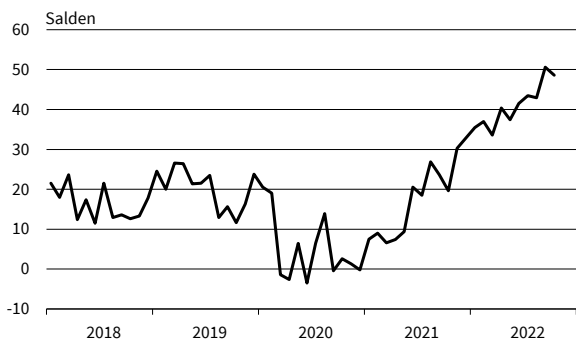
Werbung und Marktforschung
Geschäftsklima, Geschäftslage und Geschäftserwartungen



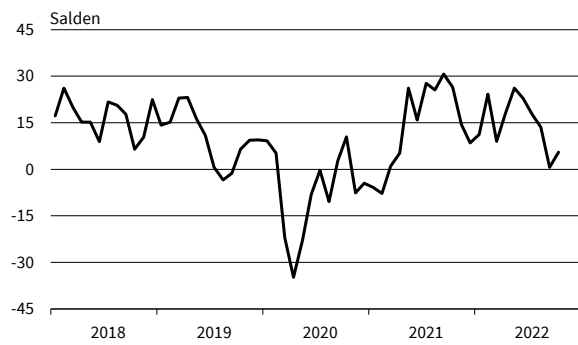
Werbung und Marktforschung
Umsatzerwartungen



Werbung und Marktforschung
Preiserwartungen



Werbung und Marktforschung
Beschäftigenerwartungen

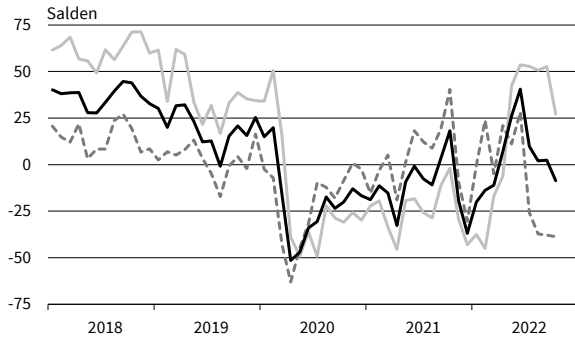


— Geschäftsklima — Geschäftslage - - - - - Geschäftserwartungen

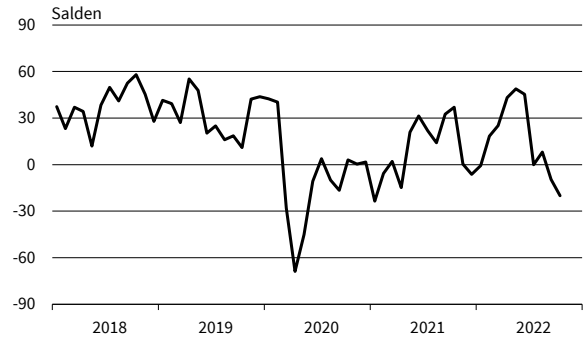
Werte saisonbereinigt mit X-13 ARIMA-SEATS.
Quelle: ifo Konjunkturumfragen.

DIENSTLEISTUNGEN

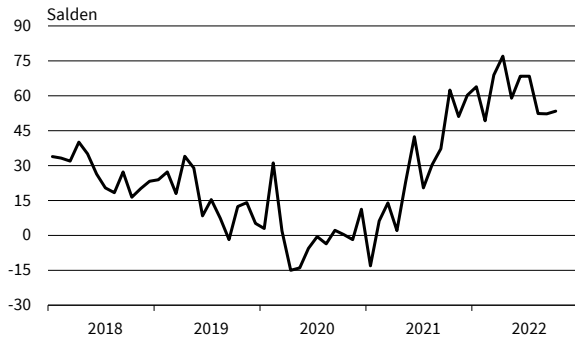
Vermietung beweglicher Sachen
Geschäftsklima, Geschäftslage und Geschäftserwartungen



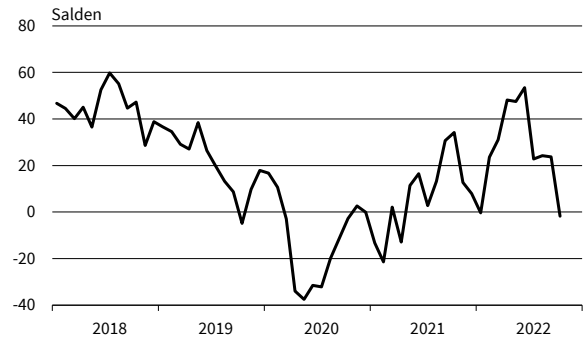
Vermietung beweglicher Sachen
Umsatzerwartungen



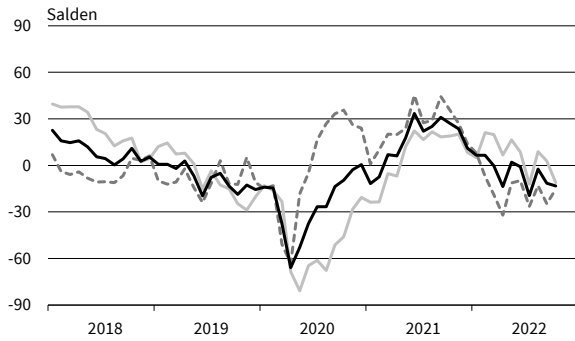
Vermietung beweglicher Sachen
Preiserwartungen



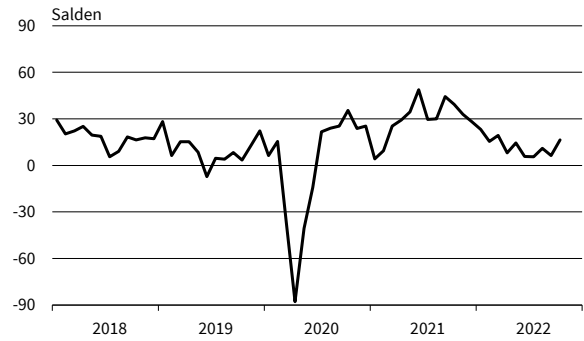
Vermietung beweglicher Sachen
Beschäftigtererwartungen



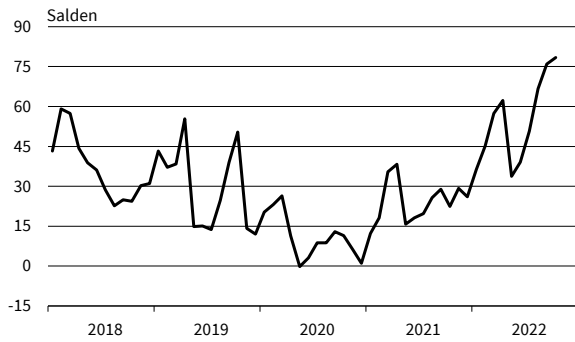
Personaldienstleistungen
Geschäftsklima, Geschäftslage und Geschäftserwartungen



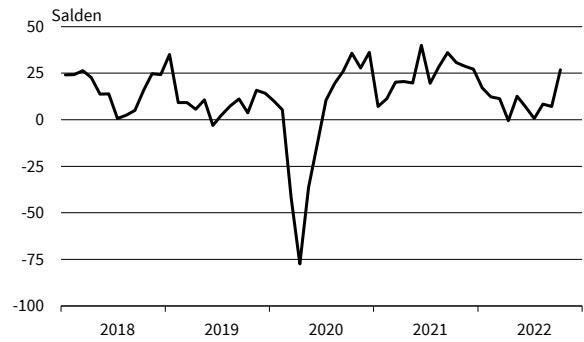
Personaldienstleistungen
Umsatzerwartungen



Personaldienstleistungen
Preiserwartungen



Personaldienstleistungen
Beschäftigtererwartungen

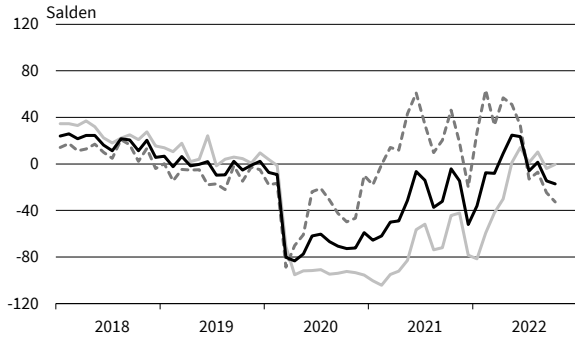


— Geschäftsklima - - - - - Geschäftslage ······ Geschäftserwartungen

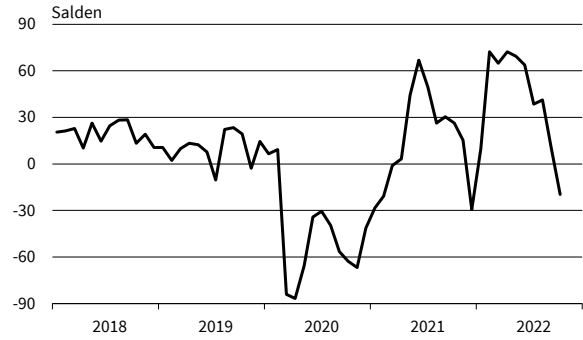
Werte saisonbereinigt mit X-13 ARIMA-SEATS.
Quelle: ifo Konjunkturumfragen.

DIENSTLEISTUNGEN

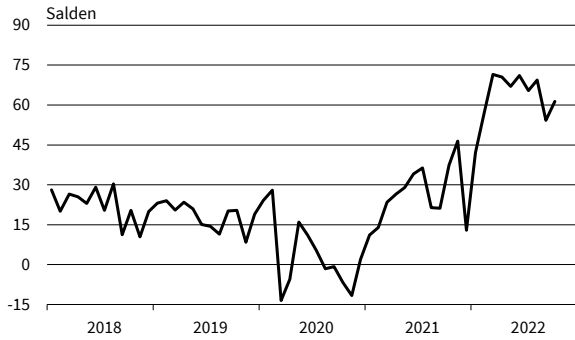
Reisebüros und Reiseveranstalter
Geschäftsklima, Geschäftslage und Geschäftserwartungen



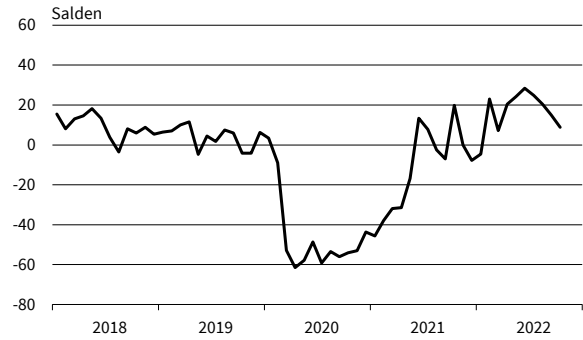
Reisebüros und Reiseveranstalter
Umsatzerwartungen



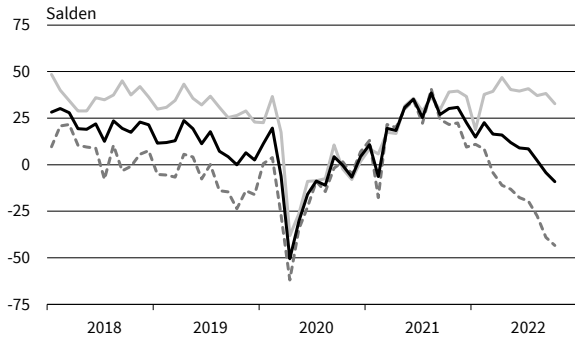
Reisebüros und Reiseveranstalter
Preiserwartungen



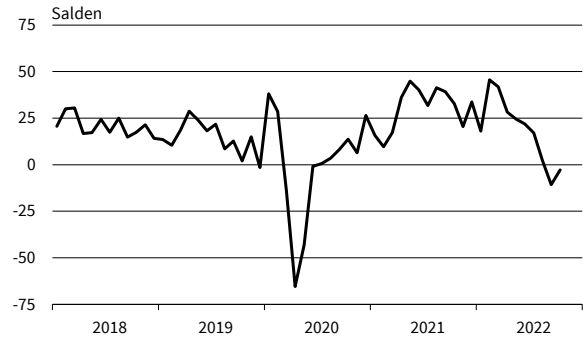
Reisebüros und Reiseveranstalter
Beschäftigenerwartungen



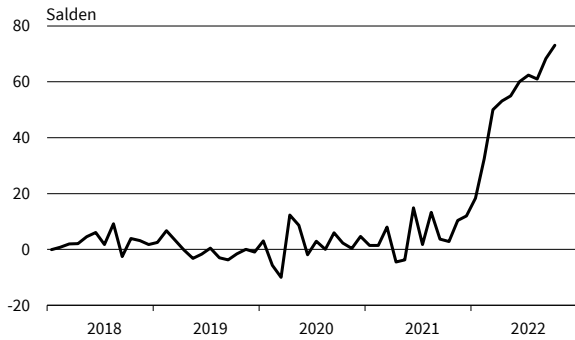
Mobilien-Leasing
Geschäftsklima, Geschäftslage und Geschäftserwartungen



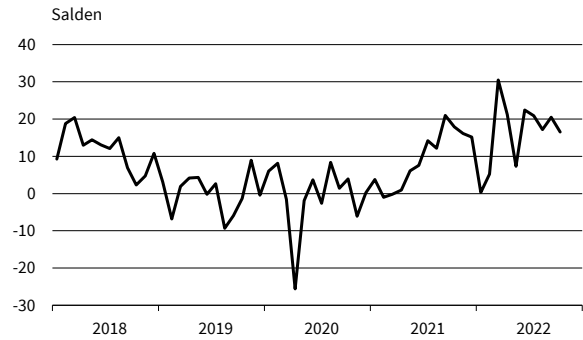
Mobilien-Leasing
Umsatzerwartungen



Mobilien-Leasing
Preiserwartungen



Mobilien-Leasing
Beschäftigenerwartungen



— Geschäftsklima - - - - - Geschäftslage ······ Geschäftserwartungen

Werte saisonbereinigt mit X-13 ARIMA-SEATS.
Quelle: ifo Konjunkturumfragen.

ifo Konjunkturperspektiven
ISSN 2699-2116

Herausgeber: ifo Institut, Poschingerstraße 5, 81679 München, Postfach 86 04 60, 81631 München,
Telefon (089) 92 24-0, Telefax (089) 98 53 69, E-Mail: ifo@ifode.de

Erscheinungsart: online.

Erscheinungsweise: monatlich.

Satz: ifo Institut.

Nachdruck und sonstige Verbreitung (auch auszugsweise):

Nur mit Quellenangabe und gegen Einsendung eines Belegexemplars.

im Internet:

<https://www.ifo.de/publikationen/ifo-konjunkturperspektiven>