

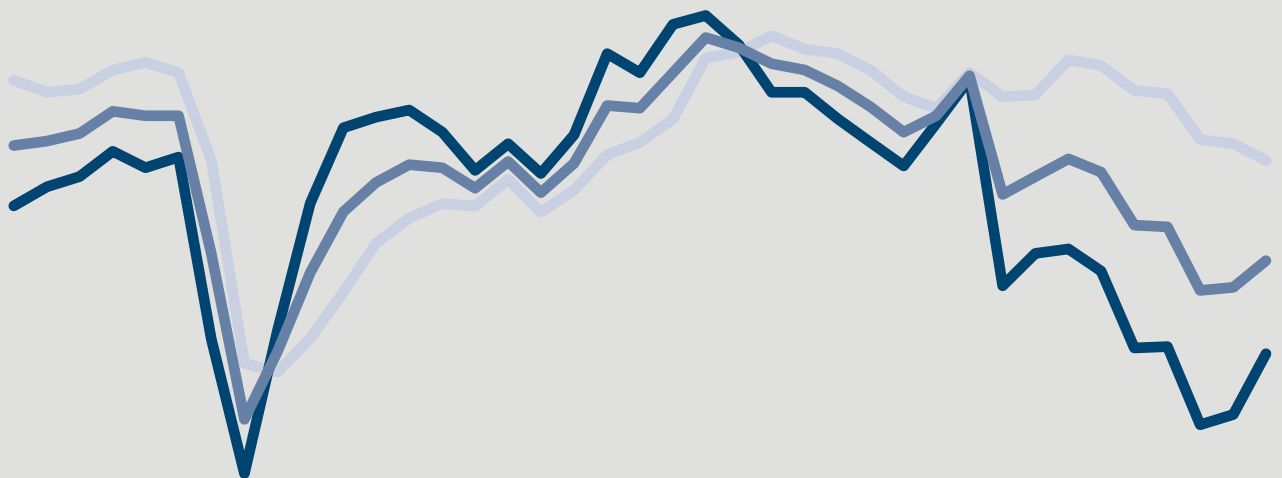
Verarbeitendes Gewerbe

Bauhauptgewerbe

Großhandel

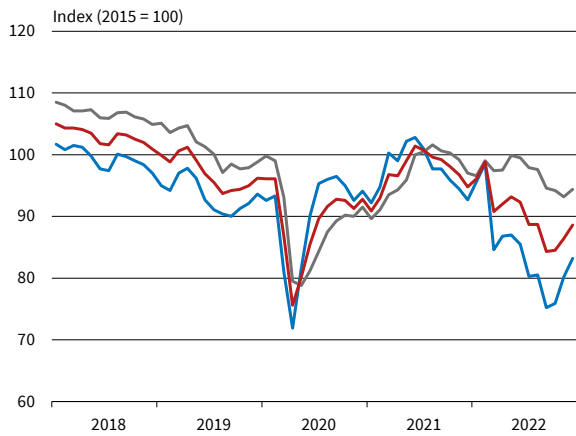
Einzelhandel

Dienstleistungen

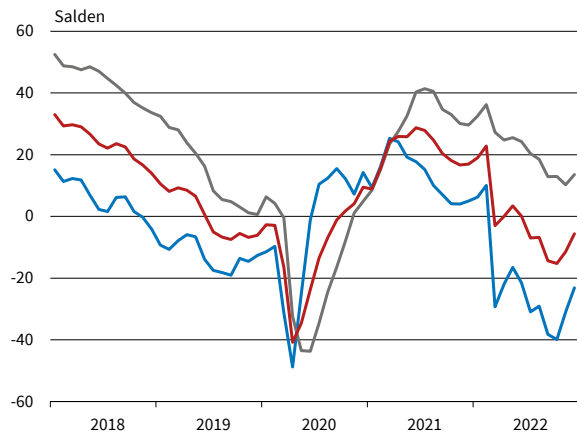


# ifo Konjunkturumfragen Dezember 2022

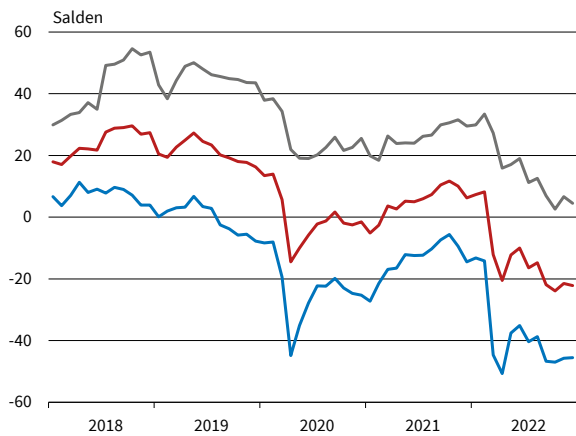
## Deutschland<sup>1</sup>



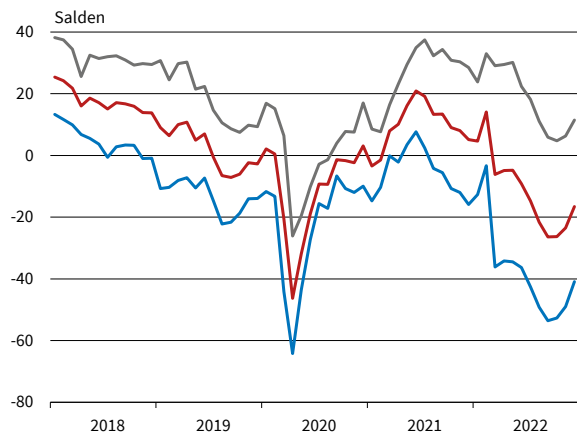
## Verarbeitendes Gewerbe



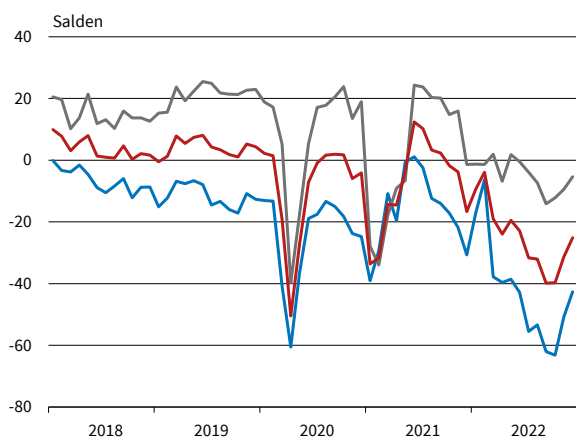
## Bauhauptgewerbe



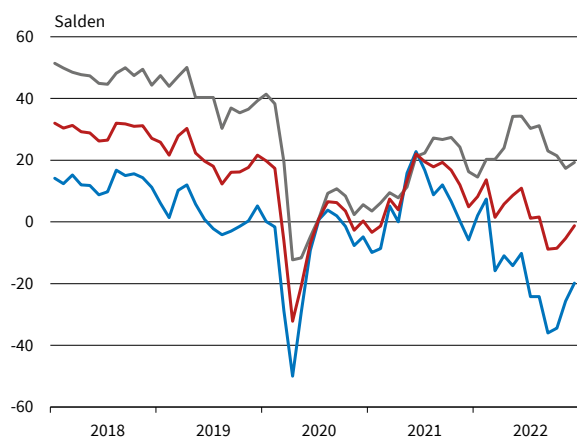
## Großhandel



## Einzelhandel



## Dienstleistungen<sup>2</sup>



— Geschäftsklima — Geschäftslage — Geschäftserwartungen

\* Werte saisonbereinigt mit X-13 ARIMA-SEATS.

<sup>1</sup> Verarbeitendes Gewerbe, Dienstleistungen, Bauhauptgewerbe, Groß- und Einzelhandel.

<sup>2</sup> Ohne Handel, Kreditgewerbe, Leasing, Versicherungen und Staat.

Bereich	Beurteilung und Entwicklung im Berichtsmonat						Pläne und Erwartungen				
	Geschäftslage Beurteilung	Produktion im Vormonat	Fertigwarenlager Beurteilung	Nachfragesituation im Vormonat	Auftragsbestand (In- und Ausland) im Vormonat	Inlandsverk.preise im Vormonat	Produktion für die nächsten 3 Monate	Inlandsverk.preise für die nächsten 3 Monate	Exportgeschäft	Geschäftsentwickl. für 6 Monate	
<b>Erläuterungen:</b> Die Gesamtfläche jedes Feldes entspricht 100 % der Antworten der meldenden Firmen. Die Balkenunterteilung gibt die unterschiedliche Häufigkeit der Antworten wieder. (Firmenmeldungen in %)	gut befriedigend bzw. saisonüblich schlecht	lebhafter unverändert schwächer	zu klein ausreichend bzw. Lagerh. nicht üblich zu groß	besser unverändert schlechter	höher etwa gleich bzw. nicht üblich niedriger	verhältnismäßig groß ausreichend bzw. nicht üblich zu klein	erhöht nicht verändert gesenkt	Erhöhung keine Veränderung bzw. nicht üblich Rückgang	Erhöhung keine Veränderung Rückgang	Zunahme keine Veränderung bzw. kein Export Abnahme	günstiger etwa gleich ungünstiger
Verarbeitendes Gewerbe	[Stacked bar chart showing monthly data from Jul 22 to Dez 22]										
Vorleistungsgüter	[Stacked bar chart showing monthly data from Jul 22 to Dez 22]										
Investitionsgüter	[Stacked bar chart showing monthly data from Jul 22 to Dez 22]										
Konsumgüter	[Stacked bar chart showing monthly data from Jul 22 to Dez 22]										
Ernährungsgewerbe und Tabakverarbeitung	[Stacked bar chart showing monthly data from Jul 22 to Dez 22]										
Herst. von Textilien	[Stacked bar chart showing monthly data from Jul 22 to Dez 22]										
Herst. v. Holz-, Flecht-, Korb- u. Korkwaren (oh. Möbel)	[Stacked bar chart showing monthly data from Jul 22 to Dez 22]										
Herst. v. Papier, Pappe u. Waren daraus	[Stacked bar chart showing monthly data from Jul 22 to Dez 22]										
Druckerzeugnisse und Vervielfältigung	[Stacked bar chart showing monthly data from Jul 22 to Dez 22]										
Chemische Industrie	[Stacked bar chart showing monthly data from Jul 22 to Dez 22]										
Gummi-u.Kunststoffwaren	[Stacked bar chart showing monthly data from Jul 22 to Dez 22]										
Glasgewerbe, Keramik und Verarbeitung von Steinen und Erden	[Stacked bar chart showing monthly data from Jul 22 to Dez 22]										
Metallerzeugung u. -bearbeitung	[Stacked bar chart showing monthly data from Jul 22 to Dez 22]										
Metallerzeugnisse	[Stacked bar chart showing monthly data from Jul 22 to Dez 22]										
Datenverarbeitungsgeräte und elektronische u. optische Erzeugn.	[Stacked bar chart showing monthly data from Jul 22 to Dez 22]										
Elektrische Ausrüstungen	[Stacked bar chart showing monthly data from Jul 22 to Dez 22]										
Maschinenbau	[Stacked bar chart showing monthly data from Jul 22 to Dez 22]										
Kraftwagen und Kraftwagenteile	[Stacked bar chart showing monthly data from Jul 22 to Dez 22]										
Herst. von Möbeln	[Stacked bar chart showing monthly data from Jul 22 to Dez 22]										

VERARBEITENDES GEWERBE

Berichtsmonat	12/21	01/22	02/22	03/22	04/22	05/22	06/22	07/22	08/22	09/22	10/22	11/22	12/22
<b>Verarbeitendes Gewerbe</b>													
Geschäftsklima	17,0	19,0	22,8	-3,0	0,0	3,4	0,1	-7,0	-6,8	-14,4	-15,3	-11,5	-5,6
Geschäftslage	29,6	32,5	36,2	27,3	24,8	25,5	24,3	20,4	18,5	12,9	13,0	10,2	13,6
Geschäftserwartungen	5,0	6,3	10,1	-29,3	-22,0	-16,5	-21,5	-30,9	-29,1	-38,2	-39,9	-31,0	-23,1
Auftragsbestandsbeurteilung	28,7	27,2	26,0	26,9	29,8	21,5	24,8	23,5	17,8	16,3	15,3	13,1	10,6
Produktionspläne	26,0	24,8	25,5	7,7	12,6	14,7	12,4	2,8	4,7	-4,1	-1,7	3,4	5,1
Exportserwartungen	13,2	15,7	15,9	-3,1	3,0	4,3	2,9	-0,6	-2,7	-5,5	-4,3	0,9	1,6
Kapazitätsauslastung (%)		85,6			85,4			85,3			84,6		
<b>Vorleistungsgüter</b>													
Geschäftsklima	16,8	19,8	26,8	4,2	1,1	9,3	0,1	-2,5	-12,0	-19,7	-20,8	-18,2	-10,1
Geschäftslage	33,1	41,3	43,6	40,0	35,0	38,4	35,4	32,1	22,8	16,1	8,4	6,2	13,1
Geschäftserwartungen	1,7	0,1	11,2	-26,3	-27,8	-16,3	-29,8	-31,9	-41,4	-49,5	-45,9	-39,7	-30,8
Auftragsbestandsbeurteilung	26,3	26,7	24,5	25,5	23,4	20,4	20,0	20,8	9,7	8,5	1,1	-3,9	-1,7
Produktionspläne	22,6	25,9	27,7	6,4	7,2	10,4	5,1	-5,0	-8,3	-17,8	-19,1	-8,0	1,5
Exportserwartungen	9,9	12,9	11,5	1,0	1,7	1,4	-4,5	-6,9	-10,1	-10,2	-15,2	-12,7	-8,1
Kapazitätsauslastung (%)		85,3			85,6			84,8			83,8		
<b>Investitionsgüter</b>													
Geschäftsklima	21,5	25,8	26,0	-1,4	1,6	16,0	5,3	2,3	2,8	3,4	-7,2	0,6	3,2
Geschäftslage	35,7	37,7	44,2	25,8	27,3	25,7	22,2	21,5	19,4	22,1	24,0	20,2	22,7
Geschäftserwartungen	8,2	14,4	9,2	-25,4	-21,2	6,6	-10,4	-15,2	-12,5	-13,7	-34,0	-17,2	-14,6
Auftragsbestandsbeurteilung	52,0	51,8	49,9	47,1	50,3	38,9	48,1	46,6	43,9	45,7	48,6	48,1	43,0
Produktionspläne	44,5	34,2	30,6	14,4	19,0	24,3	28,0	24,6	26,6	22,0	21,1	29,5	20,8
Exportserwartungen	17,9	18,3	14,1	-3,3	3,9	9,0	12,8	8,9	12,1	13,3	10,3	19,3	16,9
Kapazitätsauslastung (%)		88,5			85,1			87,1			86,4		
<b>Konsumgüter (ohne Ernährungsgewerbe)</b>													
Geschäftsklima	1,7	4,9	9,5	-1,6	-4,6	-3,7	-5,0	-19,0	-24,1	-29,2	-23,6	-23,3	-19,0
Geschäftslage	12,3	12,7	14,1	12,3	10,0	11,0	10,1	8,0	0,6	-6,8	-8,4	-12,0	-11,1
Geschäftserwartungen	-8,5	-2,5	5,1	-14,5	-18,2	-17,4	-18,9	-42,6	-45,7	-49,0	-37,6	-34,0	-26,5
Auftragsbestandsbeurteilung	0,8	-6,0	1,4	-2,9	-4,8	1,6	-11,4	-14,0	-20,9	-25,0	-27,4	-29,5	-29,3
Produktionspläne	13,5	17,7	18,8	5,7	14,0	4,9	7,7	-18,0	-16,5	-19,7	-11,0	-13,0	-11,6
Exportserwartungen	5,6	12,0	12,8	-10,8	0,5	-1,1	-2,0	-14,0	-16,0	-18,2	-10,7	-6,3	1,7
Kapazitätsauslastung (%)		84,4			84,9			83,7			79,9		
<b>Nahrungs- und Genussmittel</b>													
Geschäftsklima	-8,4	-4,0	-3,4	-9,6	-12,6	-10,9	-17,8	-23,9	-22,6	-36,5	-26,4	-21,7	-16,6
Geschäftslage	-1,2	5,3	4,7	6,6	3,3	10,3	9,7	3,2	9,1	1,8	-2,2	-4,0	3,7
Geschäftserwartungen	-15,3	-12,8	-11,2	-24,5	-27,3	-29,9	-41,7	-47,4	-49,5	-67,6	-47,7	-37,8	-34,9
Auftragsbestandsbeurteilung	-8,8	-11,0	-18,7	-5,2	-2,3	-2,3	-3,7	-9,7	-6,0	-5,5	-2,2	-6,4	-1,3
Produktionspläne	6,2	11,5	13,2	9,6	9,0	8,3	0,2	-8,8	-5,7	-21,6	-8,8	0,8	6,6
Exportserwartungen	-0,5	0,9	7,2	3,6	-0,1	4,3	3,7	0,4	1,8	0,2	-4,3	-5,1	4,3
Kapazitätsauslastung (%)		81,5			82,7			81,2			79,6		
<b>Maschinenbau</b>													
Geschäftsklima	28,4	30,5	32,9	7,0	9,6	9,8	6,2	7,3	11,0	4,2	-5,2	-0,5	1,6
Geschäftslage	51,9	50,5	54,8	43,8	44,7	40,1	39,9	41,0	39,0	40,9	34,6	33,0	34,9
Geschäftserwartungen	7,1	12,1	12,8	-24,3	-20,5	-16,6	-22,8	-21,8	-13,8	-26,9	-38,4	-29,2	-27,0
Auftragsbestandsbeurteilung	41,3	41,7	44,3	43,7	44,1	40,8	45,1	48,9	44,9	46,8	43,7	42,9	38,2
Produktionspläne	32,5	30,0	34,7	15,9	16,7	20,9	20,4	23,2	19,3	14,1	11,9	18,1	10,6
Exportserwartungen	21,7	22,8	16,2	-1,7	9,0	7,8	10,8	7,4	8,0	4,0	3,2	2,7	3,5
Kapazitätsauslastung (%)		89,1			88,0			89,0			88,8		
<b>Kraftwagen und Kraftwagenteile</b>													
Geschäftsklima	4,1	12,4	15,7	-26,2	-14,2	9,5	-0,9	1,0	-4,8	-5,0	-19,8	-7,4	-2,2
Geschäftslage	3,9	8,7	18,5	-11,0	5,7	9,6	4,2	7,0	-9,1	-3,9	-3,9	-1,5	1,5
Geschäftserwartungen	4,3	16,1	13,0	-40,1	-32,2	9,4	-5,7	-4,9	-0,3	-6,0	-34,5	-13,2	-5,9
Auftragsbestandsbeurteilung	49,6	51,2	50,3	42,3	48,4	29,9	41,7	44,2	38,9	40,0	44,5	54,9	44,6
Produktionspläne	52,3	40,5	24,4	2,1	8,3	24,2	35,8	16,3	34,8	28,6	22,1	35,1	33,9
Exportserwartungen	11,9	17,9	9,4	-21,7	-14,2	1,0	7,3	4,7	14,5	13,6	2,0	25,2	22,0
Kapazitätsauslastung (%)		83,6			82,4			82,7			85,1		

Werte saisonbereinigt mit X-13 ARIMA-SEATS.  
Quelle: ifo Konjunkturumfragen.

VERARBEITENDES GEWERBE

Berichtsmonat	12/21	01/22	02/22	03/22	04/22	05/22	06/22	07/22	08/22	09/22	10/22	11/22	12/22
<b>Elektrische Ausrüstungen</b>													
Geschäftsklima	30,6	31,7	36,5	25,5	21,3	18,2	17,1	3,2	0,5	0,6	-0,4	-3,4	2,9
Geschäftslage	49,0	56,3	54,6	57,0	58,9	50,1	52,2	44,8	46,3	43,8	44,6	28,4	37,6
Geschäftserwartungen	13,6	9,6	19,7	-2,2	-10,8	-9,6	-13,1	-31,3	-36,7	-35,0	-37,2	-30,8	-26,8
Auftragsbestandsbeurteilung	58,8	63,0	63,2	62,0	60,6	54,5	53,3	56,5	51,4	41,9	44,2	29,8	33,8
Produktionspläne	37,4	31,8	35,3	35,9	31,8	35,6	32,1	13,3	19,2	5,7	6,5	3,5	4,2
Exportenerwartungen	21,8	29,9	28,9	16,8	17,2	16,0	4,3	3,1	0,2	0,0	4,1	0,9	7,6
Kapazitätsauslastung (%)		88,4			88,9			88,4			87,0		
<b>Datenverarbeitungsgeräte</b>													
Geschäftsklima	26,4	29,8	20,9	10,8	22,7	16,7	24,2	16,7	13,8	8,4	8,8	7,6	14,3
Geschäftslage	41,5	48,3	25,2	38,2	42,0	39,4	47,2	42,8	46,8	45,0	40,2	43,7	39,2
Geschäftserwartungen	12,2	12,6	16,7	-13,5	5,0	-3,9	3,5	-6,6	-14,7	-22,7	-18,5	-23,2	-8,0
Auftragsbestandsbeurteilung	54,6	54,6	48,8	52,4	47,9	44,9	53,2	48,7	46,9	53,6	44,4	39,8	42,1
Produktionspläne	38,9	41,3	35,8	40,3	37,0	29,1	39,1	38,2	23,5	28,6	20,0	14,4	16,5
Exportenerwartungen	18,1	22,1	17,8	17,5		10,6	32,2	21,5	15,2	18,9	16,9	9,4	9,3
Kapazitätsauslastung (%)		90,5			89,2			90,6			90,4		
<b>Materialerzeugung und -bearbeitung</b>													
Geschäftsklima	11,3	25,7	33,6	6,5	2,5	10,0	5,0	-0,2	-0,1	-9,7	-13,9	-10,8	-6,2
Geschäftslage	24,9	44,5	43,5	45,6	35,2	39,6	40,6	24,4	32,2	26,9	18,7	22,5	22,9
Geschäftserwartungen	-1,5	8,4	24,2	-26,4	-25,7	-15,9	-25,3	-22,1	-27,8	-40,4	-41,6	-39,1	-31,5
Auftragsbestandsbeurteilung	31,1	33,8	23,6	29,5	25,7	28,7	21,8	18,5	18,2	20,4	3,4	6,6	4,0
Produktionspläne	12,1	25,9	23,7	11,3	15,2	5,8	22,4	-4,7	-2,6	-8,4	-5,8	7,2	10,1
Exportenerwartungen	4,1	11,7	7,0	0,9	2,0	0,2	-11,1	-1,9	-1,0	-13,2	-18,0	-13,1	-9,8
Kapazitätsauslastung (%)		88,9			89,4			88,5			86,2		
<b>Herstellung von Metallerzeugnissen</b>													
Geschäftsklima	11,3	13,4	17,2	-9,6	-3,5	-0,8	0,5	-7,2	-11,5	-17,8	-20,7	-16,6	-12,9
Geschäftslage	26,7	25,6	32,8	32,1	31,0	27,6	33,7	35,5	29,6	22,7	16,0	12,8	9,8
Geschäftserwartungen	-3,1	1,8	2,7	-43,8	-32,8	-25,7	-27,9	-42,1	-45,2	-51,0	-51,2	-41,9	-33,2
Auftragsbestandsbeurteilung	13,3	12,9	12,1	16,2	21,1	10,5	18,4	17,0	12,1	8,4	0,9	-0,9	-6,7
Produktionspläne	14,2	16,2	23,6	-9,2	-0,7	-0,8	2,1	-7,0	-9,8	-16,8	-19,4	-13,2	-7,6
Exportenerwartungen	8,2	12,7	10,0	-9,6	1,0	-1,7	-2,2	-11,3	-8,8	-15,4	-10,7	-10,3	-9,8
Kapazitätsauslastung (%)		84,1			85,8			86,8			84,1		
<b>Chemische Industrie</b>													
Geschäftsklima	26,5	15,9	20,7	-6,5	-7,3	-0,3	-12,2	-14,8	-33,4	-36,4	-36,0	-30,9	-23,9
Geschäftslage	32,6	28,3	33,6	23,6	19,3	29,4	20,2	20,1	-8,5	-11,8	-19,5	-23,9	-24,0
Geschäftserwartungen	20,6	4,3	8,5	-32,6	-30,8	-26,2	-39,8	-44,2	-55,1	-57,9	-51,0	-37,7	-23,8
Auftragsbestandsbeurteilung	15,7	-1,2	-3,4	1,8	-2,6	-13,5	-4,5	-1,9	-21,9	-36,3	-42,2	-39,0	-39,3
Produktionspläne	17,6	25,0	21,4	3,7	-3,6	10,0	-13,9	-26,2	-38,0	-45,0	-32,4	-24,7	-7,5
Exportenerwartungen	7,7	14,4	12,4	-1,6	-0,3	1,1	1,1	-6,5	-26,8	-29,6	-25,2	-21,9	-19,2
Kapazitätsauslastung (%)		82,3			81,2			81,3			79,0		
<b>Gummi- und Kunststoffwaren</b>													
Geschäftsklima	13,8	14,5	15,4	-15,0	-6,8	-5,6	-2,9	-15,9	-14,0	-17,5	-22,7	-14,8	-6,3
Geschäftslage	30,8	33,5	27,4	22,3	23,8	24,3	22,5	17,1	10,8	10,3	7,6	6,4	13,8
Geschäftserwartungen	-2,0	-2,9	4,0	-46,0	-33,2	-31,6	-25,5	-43,9	-35,8	-41,7	-48,6	-33,9	-24,4
Auftragsbestandsbeurteilung	15,9	23,3	19,2	14,8	23,7	23,2	15,7	5,2	1,2	4,0	1,6	-3,4	0,8
Produktionspläne	18,2	18,7	29,1	-8,3	3,0	2,2	2,0	-3,5	-3,9	-10,7	-24,0	-15,0	0,9
Exportenerwartungen	4,6	1,3	15,4	-15,3	-3,8	-7,4	-4,7	-12,7	-5,6	-12,7	-17,9	-15,4	1,4
Kapazitätsauslastung (%)		81,8			84,9			79,7			77,6		
<b>Papiergewerbe</b>													
Geschäftsklima	21,0	22,2	13,9	-0,2	-4,2	-4,1	-2,3	-17,7	-26,6	-39,3	-26,2	-35,6	-35,1
Geschäftslage	36,7	32,6	32,1	32,8	24,8	21,7	35,3	20,5	4,7	-4,9	10,9	-13,2	-15,3
Geschäftserwartungen	6,4	12,3	-2,8	-28,5	-29,5	-26,8	-33,9	-49,2	-53,1	-67,7	-56,7	-55,3	-52,7
Auftragsbestandsbeurteilung	48,0	40,3	29,6	17,9	27,7	8,8	31,5	7,0	0,8	-25,7	-16,5	-47,4	-43,0
Produktionspläne	20,6	15,0	15,4	1,3	-0,6	-2,0	-12,2	-19,5	-17,9	-35,3	-38,8	-23,0	-26,4
Exportenerwartungen	9,8	9,5	3,1	2,8	-2,2	2,6	-6,4	-3,4	-1,4	-8,8	-14,8	-13,9	-9,1
Kapazitätsauslastung (%)		88,5			89,7			88,2			82,8		

Werte saisonbereinigt mit X-13 ARIMA-SEATS.

Quelle: ifo Konjunkturumfragen.

VERARBEITENDES GEWERBE

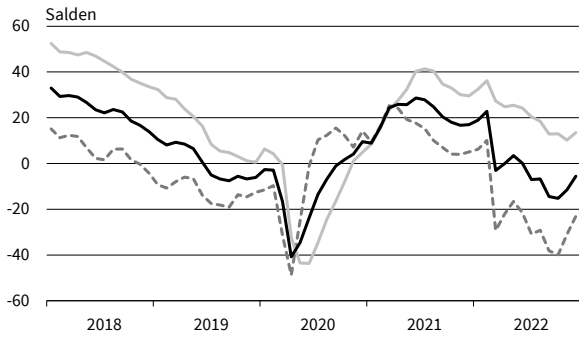
Berichtsmonat	12/21	01/22	02/22	03/22	04/22	05/22	06/22	07/22	08/22	09/22	10/22	11/22	12/22
<b>Druckerzeugnisse</b>													
Geschäftsklima	3,1	-0,2	5,4	-3,4	-8,7	-3,9	-11,1	-31,0	-32,2	-33,2	-34,1	-27,6	-23,9
Geschäftslage	9,2	3,8	7,4	10,1	9,9	10,5	3,9	-2,7	-9,3	-1,6	-10,0	-8,3	-18,4
Geschäftserwartungen	-2,7	-4,1	3,5	-16,1	-25,6	-17,3	-25,0	-55,3	-52,4	-59,8	-55,2	-44,8	-29,1
Auftragsbestandsbeurteilung	-12,5	-20,9	-12,7	-7,4	-7,6	-7,7	-14,3	-27,2	-31,6	-37,1	-47,9	-58,1	-52,3
Produktionspläne	-7,1	-5,0	3,5	-7,3	1,8	-2,9	-12,4	-42,7	-33,3	-29,6	-29,1	-28,0	-19,0
Exporterwartungen	-18,2	-14,5	-5,0	-16,3	-22,6	-32,6	-25,5	-36,1	-45,3	-43,2	-39,5	-27,5	-12,0
Kapazitätsauslastung (%)		82,0			84,0			81,3			76,8		
<b>Glasgewerbe, Keramik, Verarbeitung von Steinen und Erden</b>													
Geschäftsklima	23,1	20,8	23,5	-1,5	2,3	-6,3	2,7	-9,9	-14,8	-23,4	-23,2	-22,2	-12,6
Geschäftslage	43,8	43,2	48,0	42,9	37,8	40,6	39,5	36,4	32,8	25,4	16,4	15,0	20,8
Geschäftserwartungen	4,1	0,5	1,4	-37,7	-27,8	-44,1	-28,5	-47,2	-52,7	-61,6	-55,5	-53,0	-40,9
Auftragsbestandsbeurteilung	28,8	24,8	31,2	33,1	28,6	22,8	11,9	11,2	10,1	10,9	4,4	5,3	4,7
Produktionspläne	11,7	18,6	22,4	5,4	0,5	-3,1	-3,8	-1,8	-10,5	-16,8	-13,4	-13,5	-5,1
Exporterwartungen	33,2	23,6	26,3	-0,4	7,2	-2,2	2,0	-7,6	-7,8	-16,6	-8,9	-3,9	-12,7
Kapazitätsauslastung (%)		85,0			89,2			85,9			85,6		
<b>Herstellung von Möbeln</b>													
Geschäftsklima	-0,6	18,9	13,1	-1,3	-5,0	0,4	-13,7	-21,4	-33,2	-43,7	-31,3	-37,1	-22,4
Geschäftslage	22,2	42,1	31,9	31,6	29,3	40,2	39,4	30,2	4,9	-10,3	2,5	-27,1	0,2
Geschäftserwartungen	-21,0	-2,1	-4,1	-29,6	-34,1	-32,8	-55,1	-61,4	-64,2	-71,3	-59,5	-46,5	-42,5
Auftragsbestandsbeurteilung	8,1	14,3	27,5	20,1	26,3	34,2	9,0	12,9	-17,4	-19,1	-25,1	-50,0	-36,2
Produktionspläne	-0,7	18,3	31,3	19,4	11,5	12,6	-2,0	-19,4	-39,1	-39,7	-29,0	-30,3	-21,4
Exporterwartungen	5,1	14,2	13,5	4,5	-5,7	3,8	-12,6	-16,8	-15,6	-25,0	-11,6	-17,8	-11,0
Kapazitätsauslastung (%)		91,2			94,5			92,1			83,2		
<b>Holzgewerbe (ohne Möbel)</b>													
Geschäftsklima	13,8	20,2	29,3	1,2	4,8	0,7	-8,6	-24,9	-20,4	-25,8	-24,5	-32,0	-25,2
Geschäftslage	39,9	44,1	64,1	51,5	47,5	38,8	36,4	29,2	24,0	15,3	9,4	1,5	3,8
Geschäftserwartungen	-9,5	-1,4	-0,9	-39,0	-30,4	-31,4	-45,1	-66,2	-55,9	-59,1	-53,0	-60,0	-50,1
Auftragsbestandsbeurteilung	21,1	24,9	34,3	27,7	20,0	8,0	7,6	-7,3	-1,2	-1,6	-20,9	-25,2	-21,4
Produktionspläne	17,0	20,9	10,4	-0,4	-5,5	-5,2	-20,6	-27,6	-19,4	-31,6	-24,7	-18,3	-8,5
Exporterwartungen	1,7	4,9	-1,4	-1,3	4,6	-5,6	-16,8	-22,1	-12,8	-17,9	-9,6	-29,8	-4,7
Kapazitätsauslastung (%)		87,3			88,5			84,2			81,4		
<b>Textilgewerbe</b>													
Geschäftsklima	-2,6	-16,5	-6,5	-17,6	-35,7	-23,8	-27,4	-30,3	-40,3	-50,2	-34,9	-22,2	-21,4
Geschäftslage	23,4	-9,7	7,4	3,0	-23,5	-11,1	-14,5	-17,4	-14,7	-41,4	-34,2	-24,9	-23,6
Geschäftserwartungen	-25,5	-23,0	-19,4	-36,0	-47,0	-35,7	-39,4	-42,2	-62,4	-58,5	-35,7	-19,4	-19,2
Auftragsbestandsbeurteilung	-3,8	-25,4	-5,8	-26,0	-32,4	-15,5	-17,4	-30,5	-18,9	-47,3	-38,4	-37,8	-43,9
Produktionspläne	-0,2	2,3	-7,8	-25,0	-16,4	-10,5	-6,3	-21,7	-28,9	-38,4	-39,2	-24,3	-21,0
Exporterwartungen	-8,9	-11,8	-10,3	-20,2	-16,7	-12,6	-9,8	-18,5	-20,0	-15,0	-15,1	-14,1	-14,3
Kapazitätsauslastung (%)		78,3			76,9			78,1			73,6		
<b>Pharmazeutische Erzeugnisse</b>													
Geschäftsklima	7,7	11,2	17,5	-6,6	-3,3	-3,8	-2,5	-18,2	-14,1	-22,1	-4,2	-7,5	-13,0
Geschäftslage	20,9	9,9	20,2	0,5	-4,9	-2,5	-2,2	-7,7	13,0	-10,9	-1,6	4,9	7,9
Geschäftserwartungen	-4,7	12,5	14,8	-13,5	-1,7	-5,0	-2,8	-28,1	-37,7	-32,6	-6,8	-19,1	-31,8
Auftragsbestandsbeurteilung	6,7	-14,0	11,2	-4,1	-6,3	-6,4	-20,8	-10,7	-15,6	-5,8	-11,9	-10,2	-12,4
Produktionspläne	24,3	19,7	23,6	17,7	45,5	12,7	23,7	11,2	-2,9	8,6	15,3	14,8	-1,9
Exporterwartungen	29,6	28,5	40,3	2,0	33,6	11,6	12,6	-13,3	-13,9	-5,5	18,0	28,9	32,4
Kapazitätsauslastung (%)		79,2			78,9			80,7			82,2		

Werte saisonbereinigt mit X-13 ARIMA-SEATS.

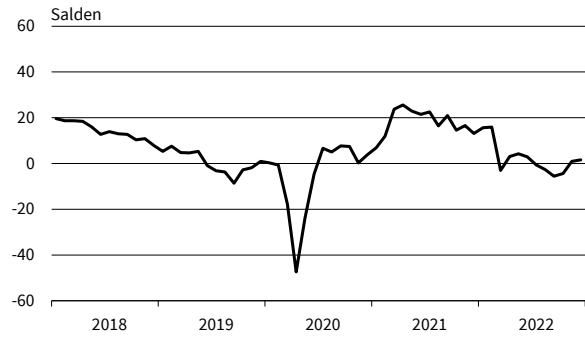
Quelle: ifo Konjunkturumfragen.

# VERARBEITENDES GEWERBE

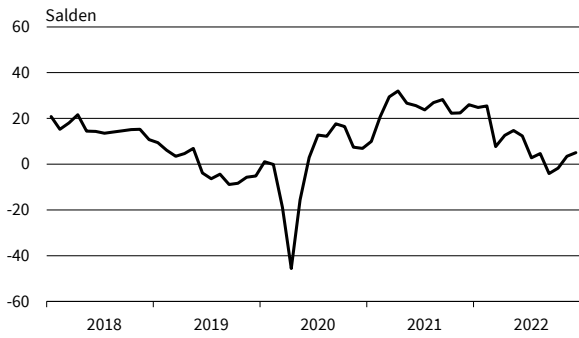
**Verarbeitendes Gewerbe**  
Geschäftsklima, Geschäftslage und Geschäftserwartungen



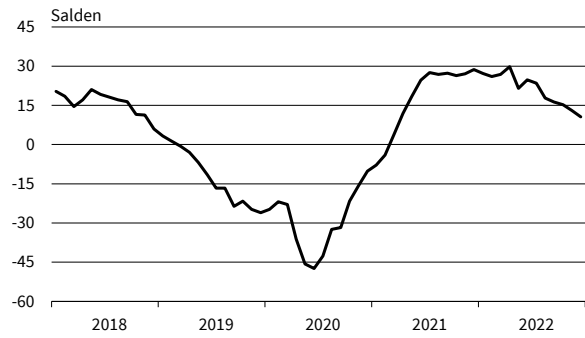
**Verarbeitendes Gewerbe**  
Exportserwartungen



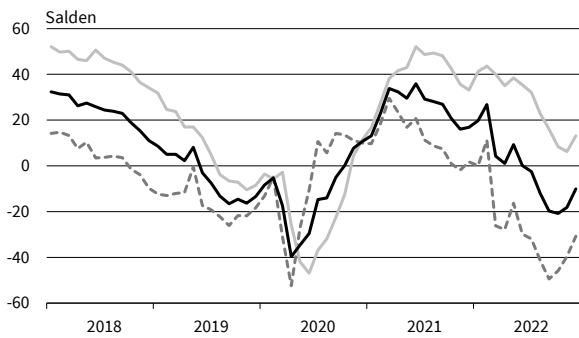
**Verarbeitendes Gewerbe**  
Produktionspläne



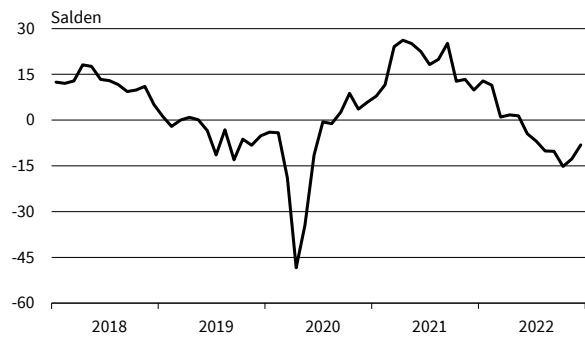
**Verarbeitendes Gewerbe**  
Auftragsbestandsbeurteilung



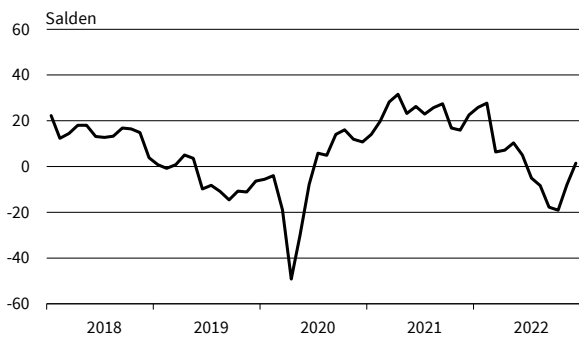
**Vorleistungsgüter**  
Geschäftsklima, Geschäftslage und Geschäftserwartungen



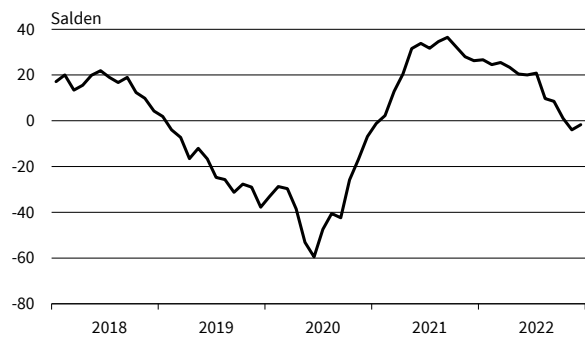
**Vorleistungsgüter**  
Exportserwartungen



**Vorleistungsgüter**  
Produktionspläne



**Vorleistungsgüter**  
Auftragsbestandsbeurteilung

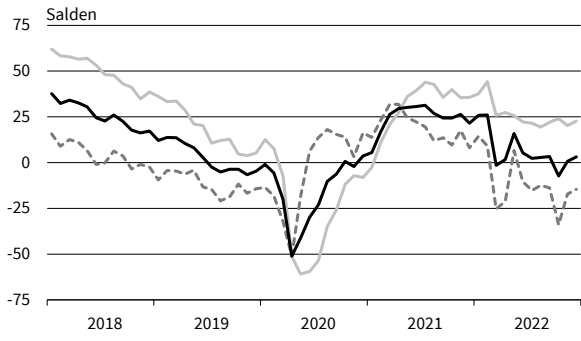


— Geschäftsklima    — Geschäftslage    - - - - - Geschäftserwartungen

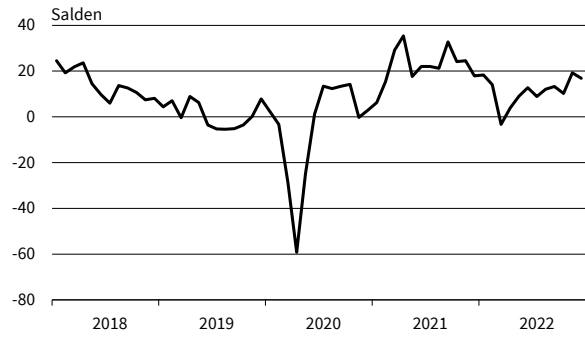
Werte saisonbereinigt mit X-13 ARIMA-SEATS.  
Quelle: ifo Konjunkturumfragen.

# VERARBEITENDES GEWERBE

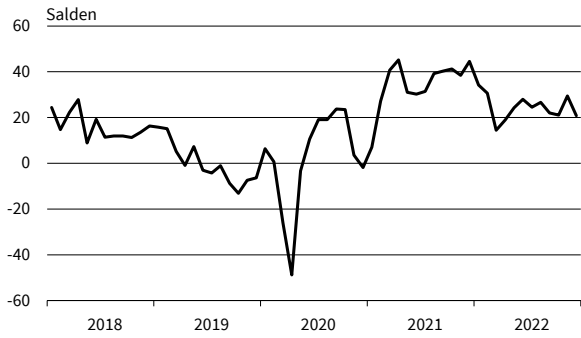
**Investitionsgüter**  
Geschäftsklima, Geschäftslage und Geschäftserwartungen



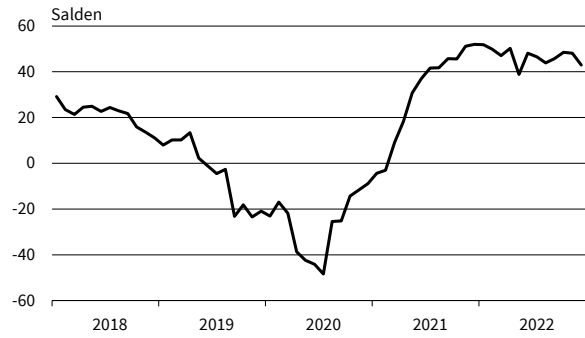
**Investitionsgüter**  
Exportserwartungen



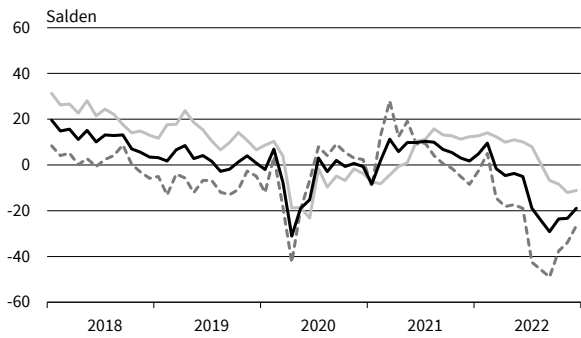
**Investitionsgüter**  
Produktionspläne



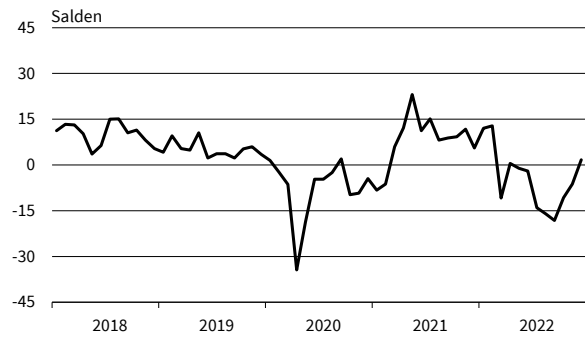
**Investitionsgüter**  
Auftragsbestandsbeurteilung



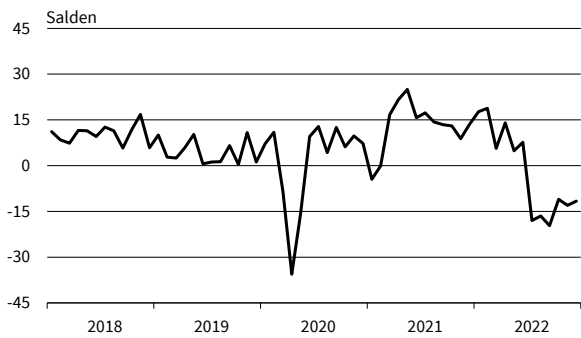
**Konsumgüter (ohne Ernährungsgewerbe)**  
Geschäftsklima, Geschäftslage und Geschäftserwartungen



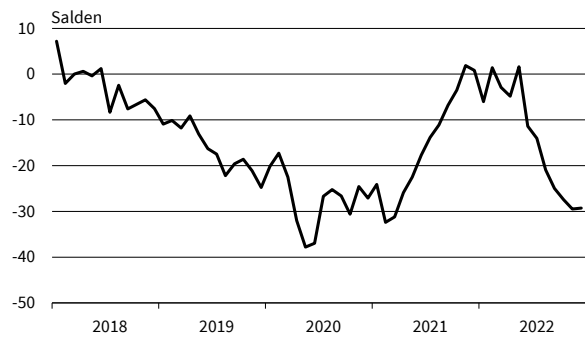
**Konsumgüter (ohne Ernährungsgewerbe)**  
Exportserwartungen



**Konsumgüter (ohne Ernährungsgewerbe)**  
Produktionspläne



**Konsumgüter (ohne Ernährungsgewerbe)**  
Auftragsbestandsbeurteilung

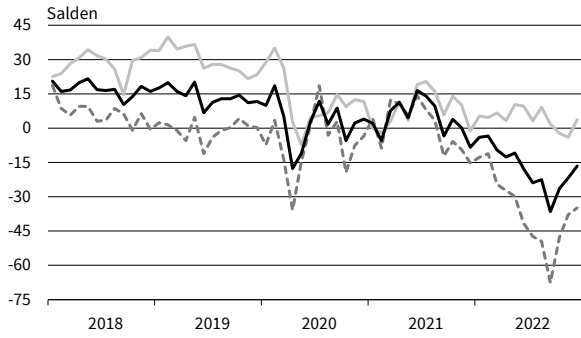


— Geschäftsklima    — Geschäftslage    - - - - - Geschäftserwartungen

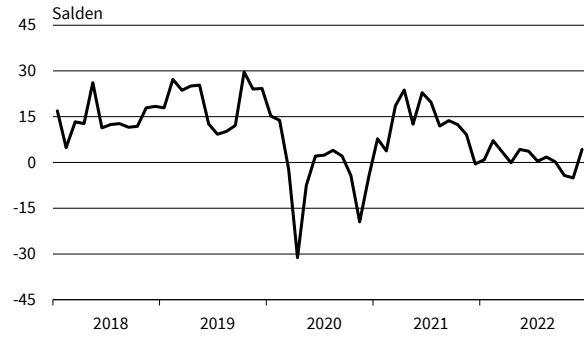
Werte saisonbereinigt mit X-13 ARIMA-SEATS.  
Quelle: ifo Konjunkturumfragen.



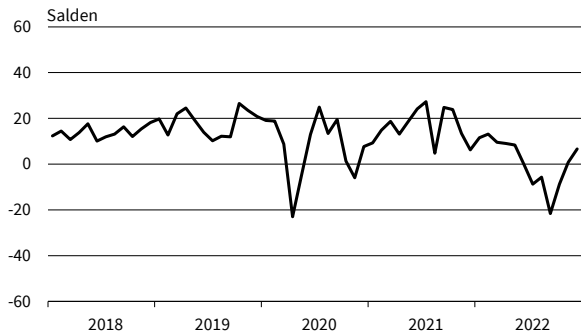
**Nahrungs- und Genussmittel**  
Geschäftsklima, Geschäftslage und Geschäftserwartungen



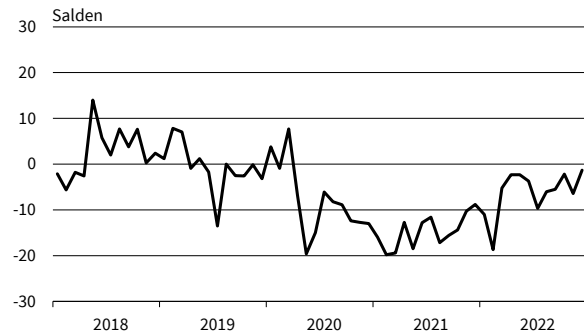
**Nahrungs- und Genussmittel**  
Exportserwartungen



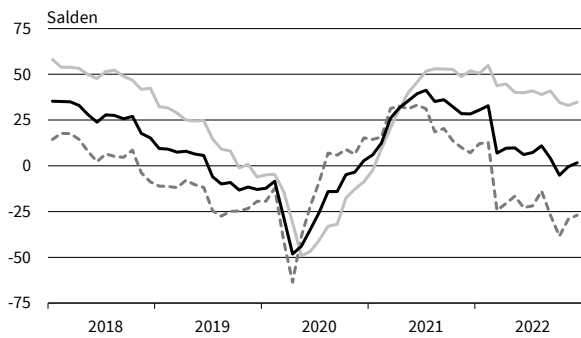
**Nahrungs- und Genussmittel**  
Produktionspläne



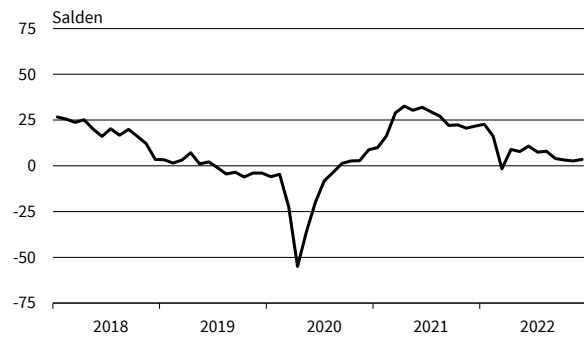
**Nahrungs- und Genussmittel**  
Auftragsbestandsbeurteilung



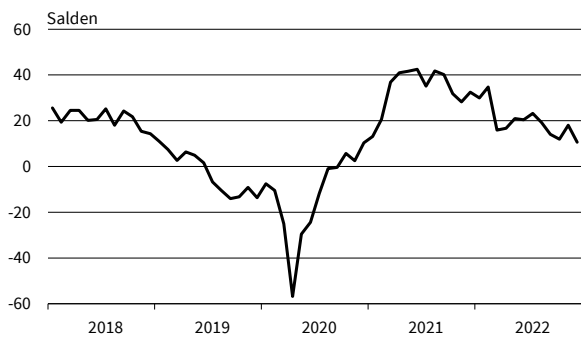
**Maschinenbau**  
Geschäftsklima, Geschäftslage und Geschäftserwartungen



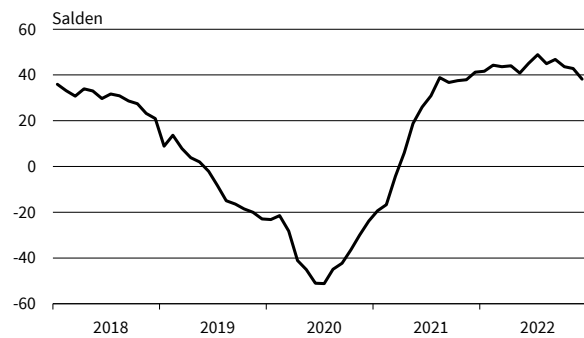
**Maschinenbau**  
Exportserwartungen



**Maschinenbau**  
Produktionspläne



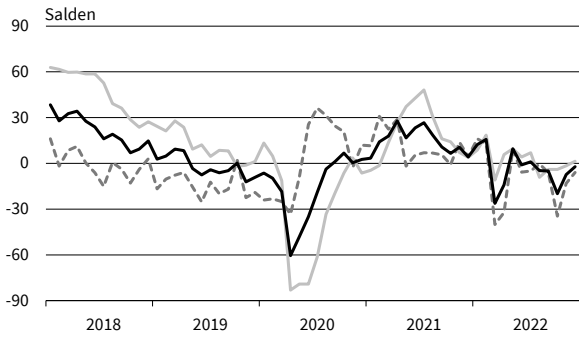
**Maschinenbau**  
Auftragsbestandsbeurteilung



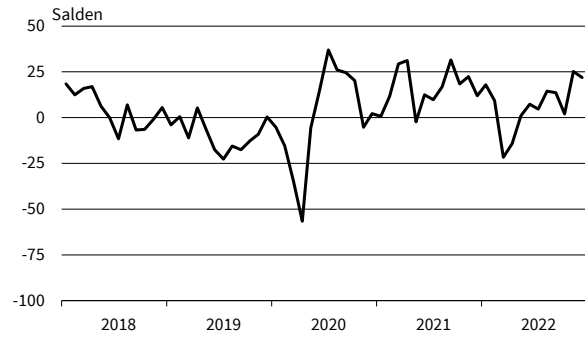
— Geschäftsklima    — Geschäftslage    - - - - - Geschäftserwartungen

Werte saisonbereinigt mit X-13 ARIMA-SEATS.  
Quelle: ifo Konjunkturumfragen.

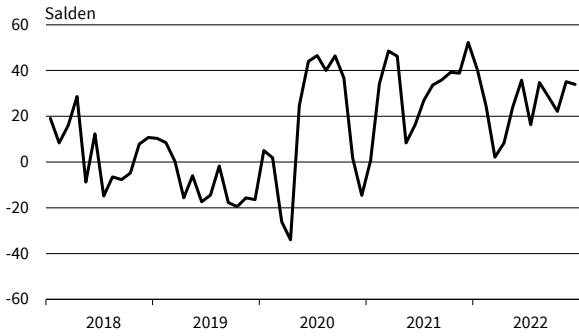
**Kraftwagen und Kraftwagenteile**  
Geschäftsklima, Geschäftslage und Geschäftserwartungen



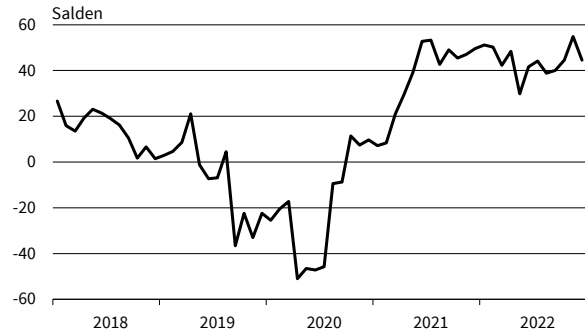
**Kraftwagen und Kraftwagenteile**  
Exportserwartungen



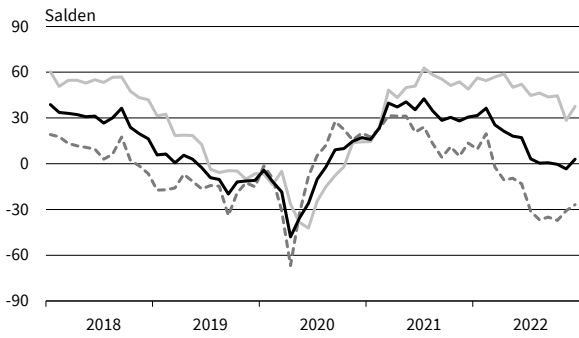
**Kraftwagen und Kraftwagenteile**  
Produktionspläne



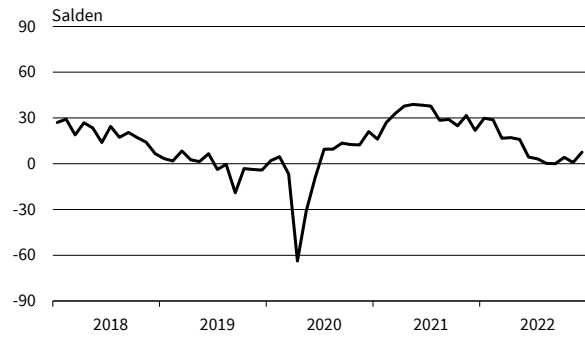
**Kraftwagen und Kraftwagenteile**  
Auftragsbestandsbeurteilung



**Elektrische Ausrüstungen**  
Geschäftsklima, Geschäftslage und Geschäftserwartungen



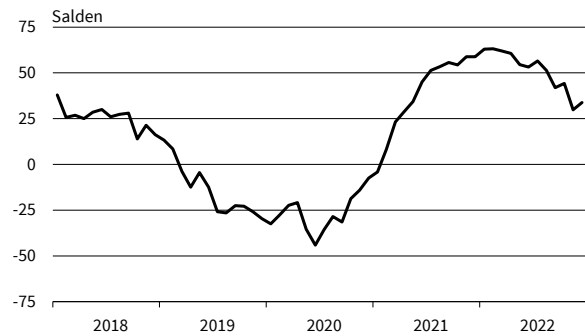
**Elektrische Ausrüstungen**  
Exportserwartungen



**Elektrische Ausrüstungen**  
Produktionspläne



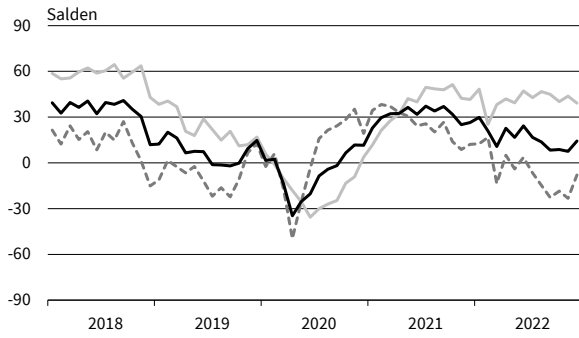
**Elektrische Ausrüstungen**  
Auftragsbestandsbeurteilung



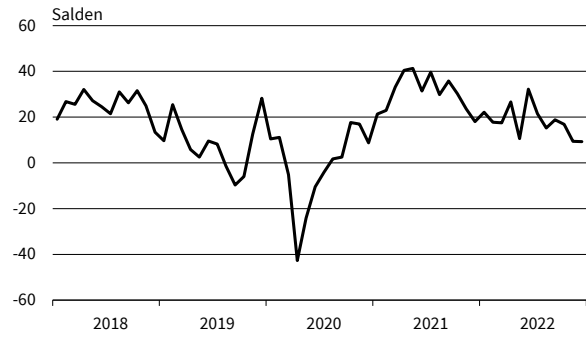
— Geschäftsklima    - - - - - Geschäftslage    ······ Geschäftserwartungen

Werte saisonbereinigt mit X-13 ARIMA-SEATS.  
Quelle: ifo Konjunkturumfragen.

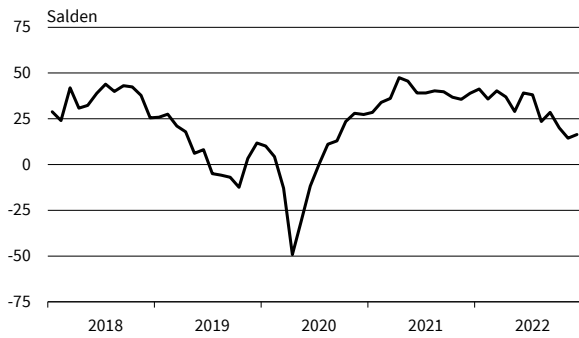
**Datenverarbeitungsgeräte**  
Geschäftsklima, Geschäftslage und Geschäftserwartungen



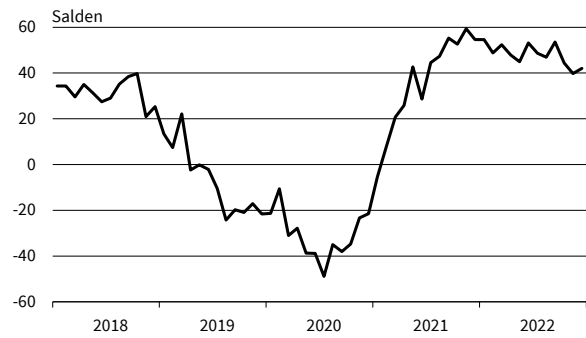
**Datenverarbeitungsgeräte**  
Exportserwartungen



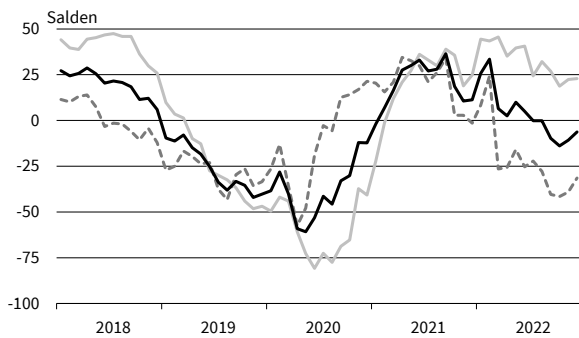
**Datenverarbeitungsgeräte**  
Produktionspläne



**Datenverarbeitungsgeräte**  
Auftragsbestandsbeurteilung



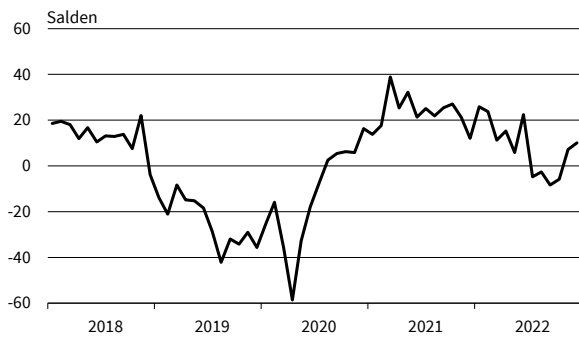
**Metallerzeugung und -bearbeitung**  
Geschäftsklima, Geschäftslage und Geschäftserwartungen



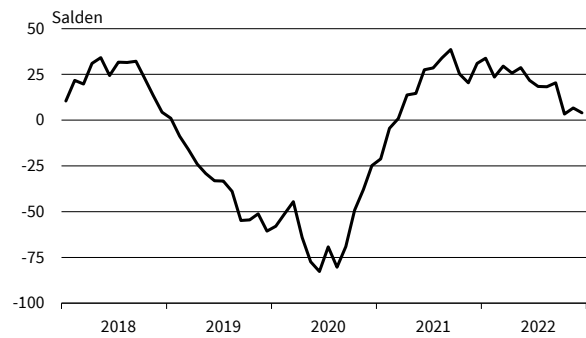
**Metallerzeugung und -bearbeitung**  
Exportserwartungen



**Metallerzeugung und -bearbeitung**  
Produktionspläne



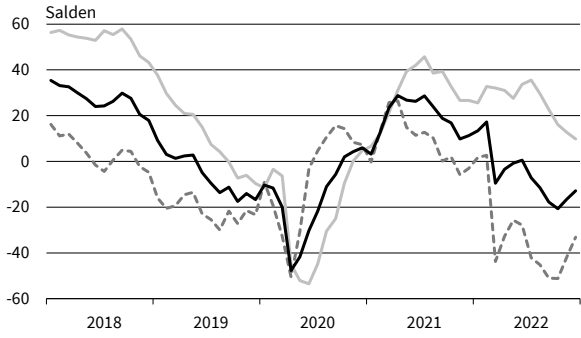
**Metallerzeugung und -bearbeitung**  
Auftragsbestandsbeurteilung



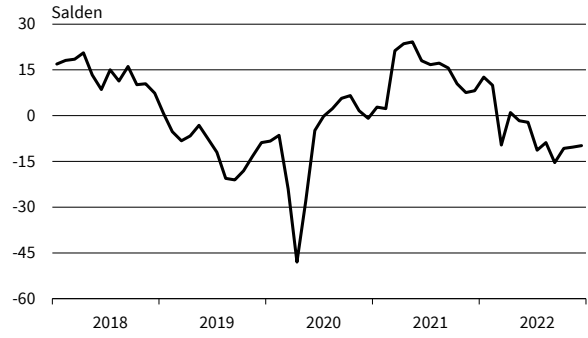
— Geschäftsklima    - - - - - Geschäftslage    ······ Geschäftserwartungen

Werte saisonbereinigt mit X-13 ARIMA-SEATS.  
Quelle: ifo Konjunkturumfragen.

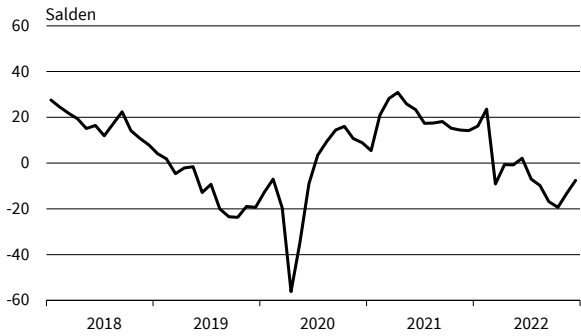
**Herstellung von Metallerzeugnissen**  
Geschäftsklima, Geschäftslage und Geschäftserwartungen



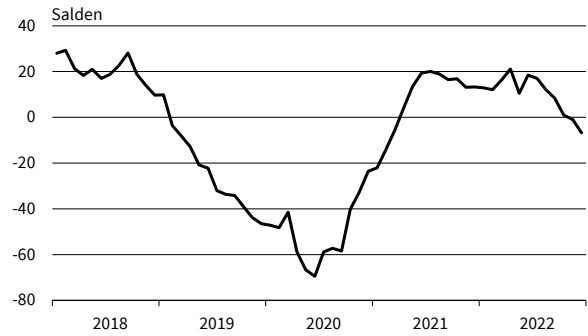
**Herstellung von Metallerzeugnissen**  
Exportserwartungen



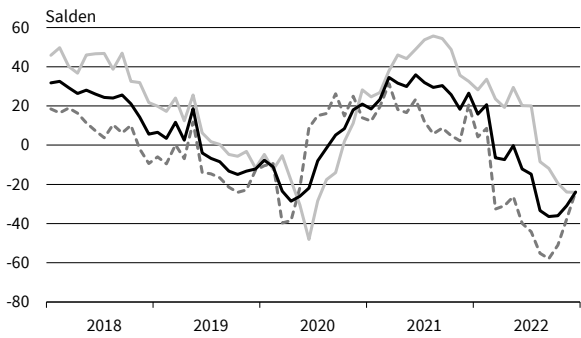
**Herstellung von Metallerzeugnissen**  
Produktionspläne



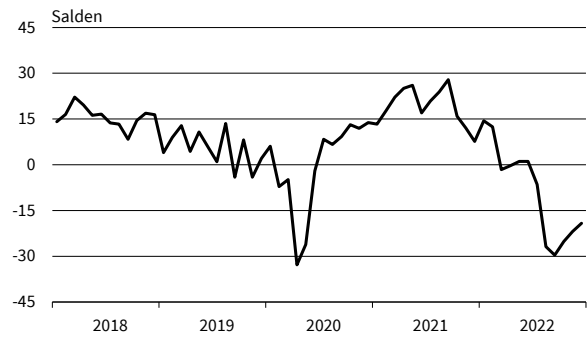
**Herstellung von Metallerzeugnissen**  
Auftragsbestandsbeurteilung



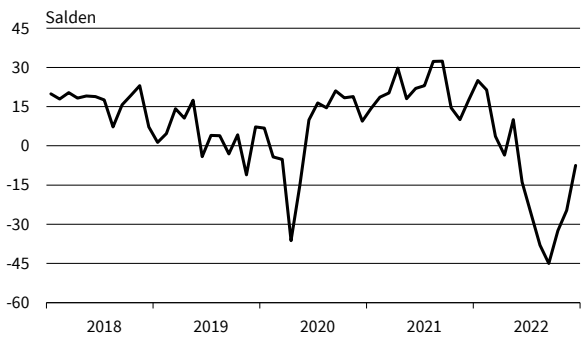
**Chemische Industrie**  
Geschäftsklima, Geschäftslage und Geschäftserwartungen



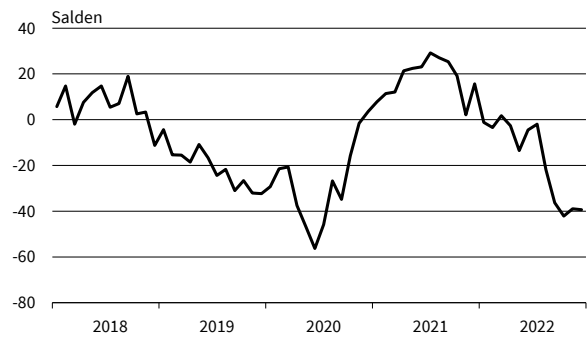
**Chemische Industrie**  
Exportserwartungen



**Chemische Industrie**  
Produktionspläne



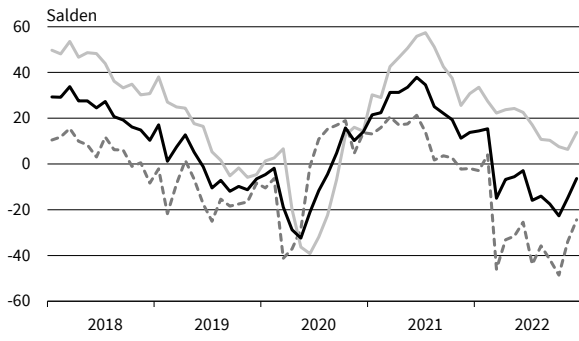
**Chemische Industrie**  
Auftragsbestandsbeurteilung



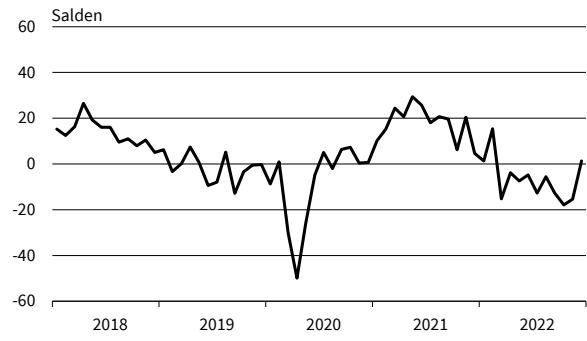
— Geschäftsklima    — Geschäftslage    - - - - - Geschäftserwartungen

Werte saisonbereinigt mit X-13 ARIMA-SEATS.  
Quelle: ifo Konjunkturumfragen.

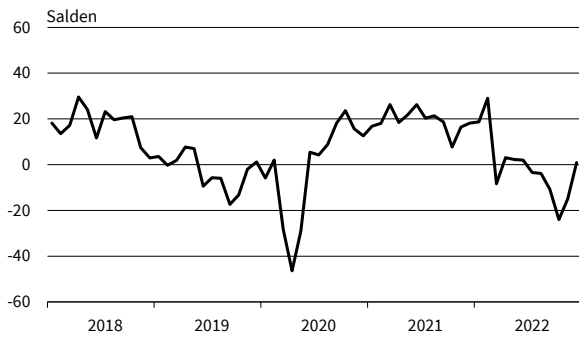
**Gummi- und Kunststoffwaren**  
Geschäftsklima, Geschäftslage und Geschäftserwartungen



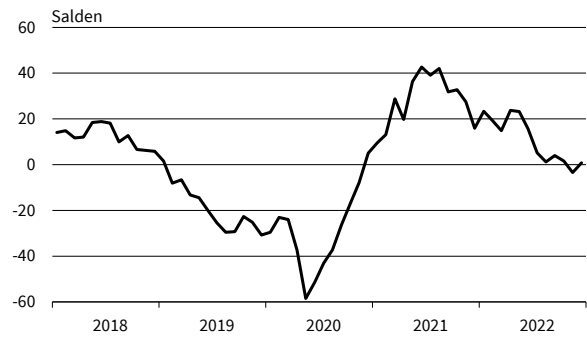
**Gummi- und Kunststoffwaren**  
Exportserwartungen



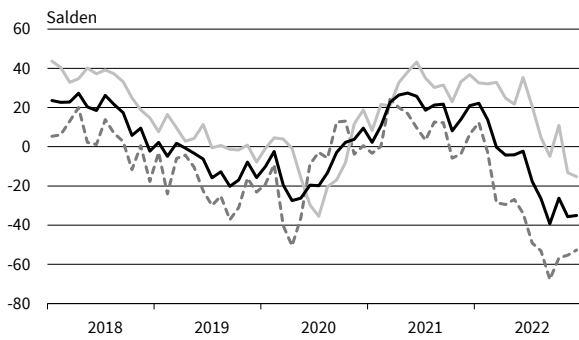
**Gummi- und Kunststoffwaren**  
Produktionspläne



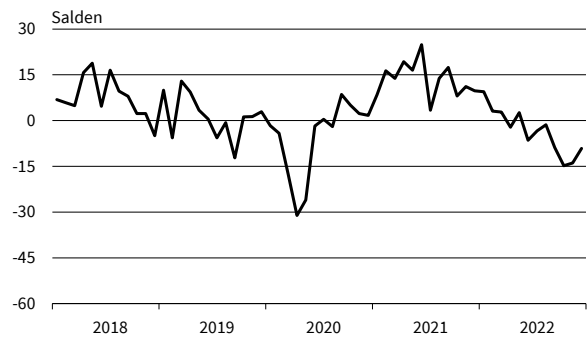
**Gummi- und Kunststoffwaren**  
Auftragsbestandsbeurteilung



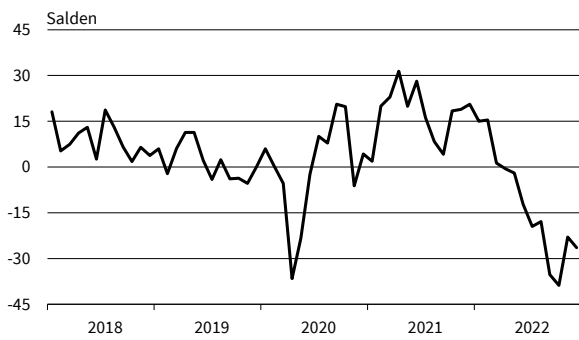
**Papiergewerbe**  
Geschäftsklima, Geschäftslage und Geschäftserwartungen



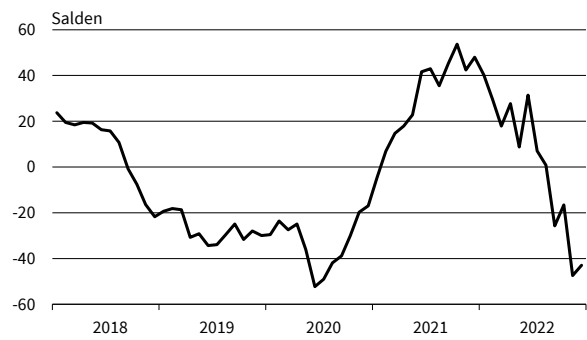
**Papiergewerbe**  
Exportserwartungen



**Papiergewerbe**  
Produktionspläne



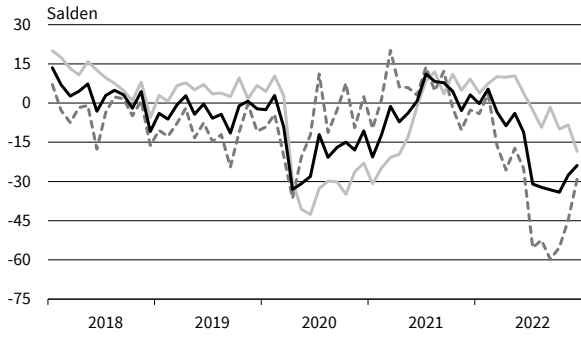
**Papiergewerbe**  
Auftragsbestandsbeurteilung



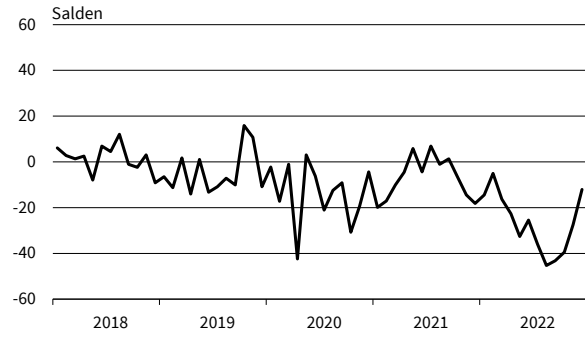
— Geschäftsklima    — Geschäftslage    - - - - - Geschäftserwartungen

Werte saisonbereinigt mit X-13 ARIMA-SEATS.  
Quelle: ifo Konjunkturumfragen.

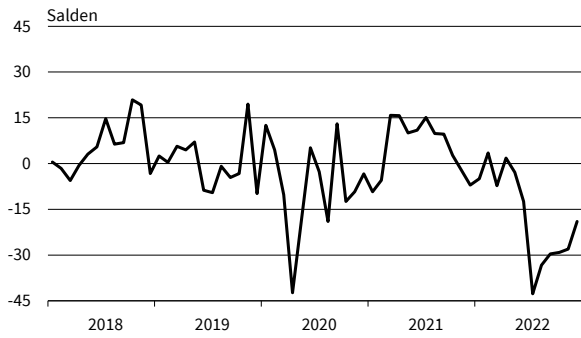
**Druckerzeugnisse**  
Geschäftsklima, Geschäftslage und Geschäftserwartungen



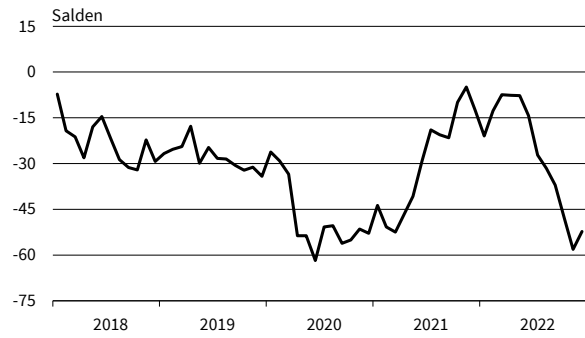
**Druckerzeugnisse**  
Exportserwartungen



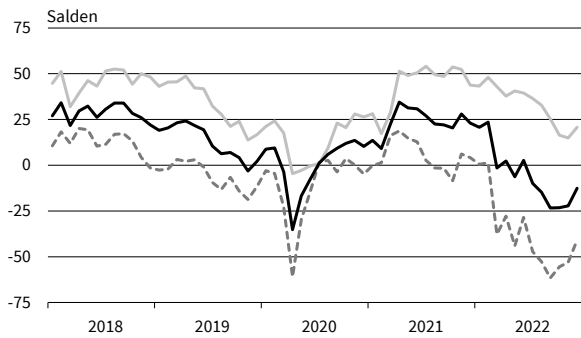
**Druckerzeugnisse**  
Produktionspläne



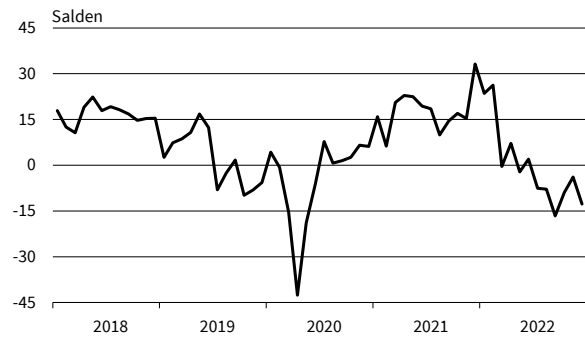
**Druckerzeugnisse**  
Auftragsbestandsbeurteilung



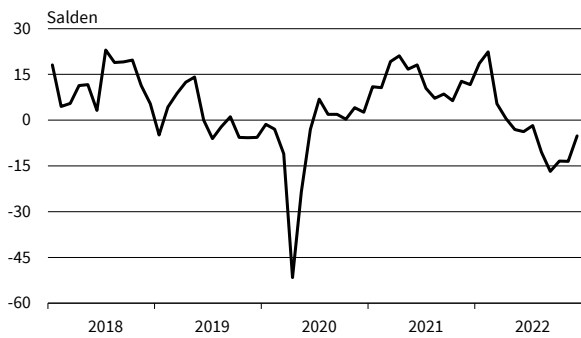
**Glas, Keramik, Verarb. von Steinen und Erden**  
Geschäftsklima, Geschäftslage und Geschäftserwartungen



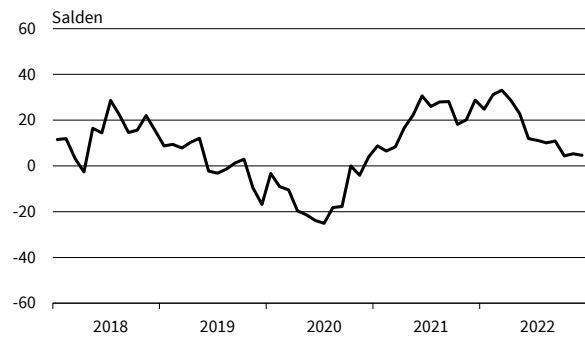
**Glas, Keramik, Verarb. von Steinen und Erden**  
Exportserwartungen



**Glas, Keramik, Verarb. von Steinen und Erden**  
Produktionspläne



**Glas, Keramik, Verarb. von Steinen und Erden**  
Auftragsbestandsbeurteilung



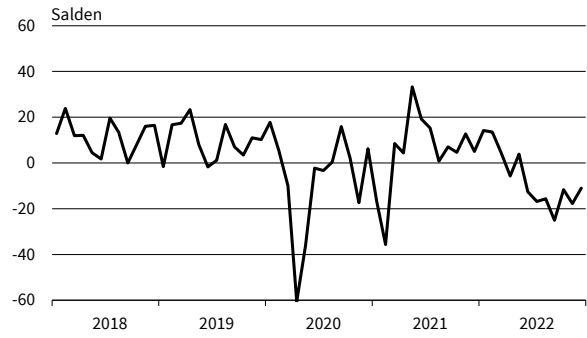
— Geschäftsklima    — Geschäftslage    - - - - - Geschäftserwartungen

Werte saisonbereinigt mit X-13 ARIMA-SEATS.  
Quelle: ifo Konjunkturumfragen.

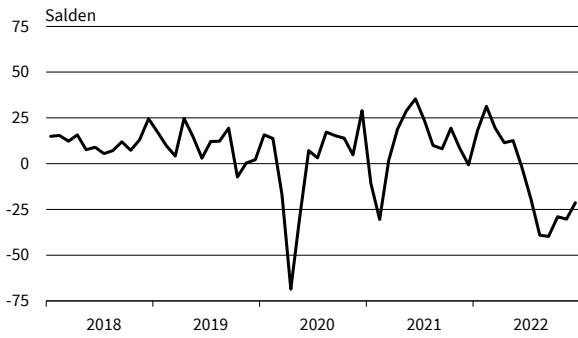
**Herstellung von Möbeln**  
Geschäftsklima, Geschäftslage und Geschäftserwartungen



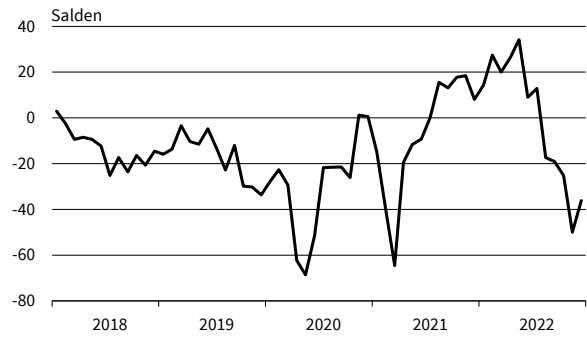
**Herstellung von Möbeln**  
Exportserwartungen



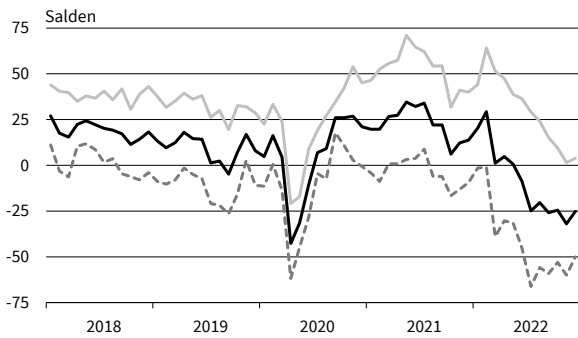
**Herstellung von Möbeln**  
Produktionspläne



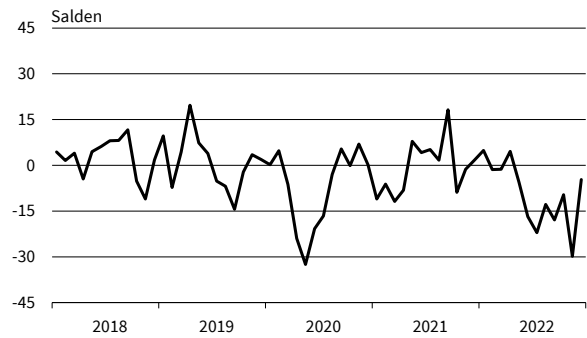
**Herstellung von Möbeln**  
Auftragsbestandsbeurteilung



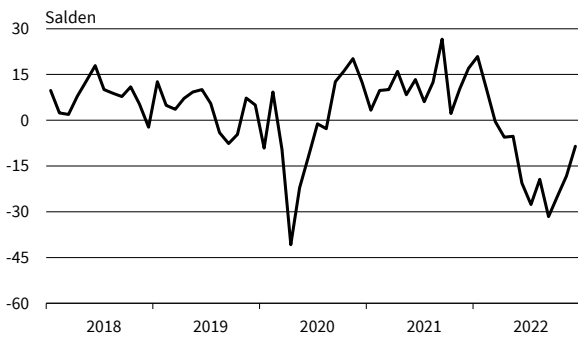
**Holzgewerbe (ohne Möbel)**  
Geschäftsklima, Geschäftslage und Geschäftserwartungen



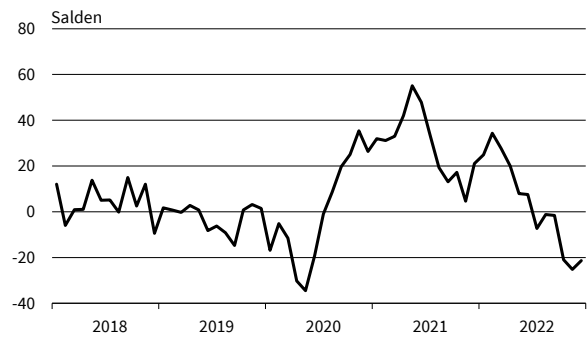
**Holzgewerbe (ohne Möbel)**  
Exportserwartungen



**Holzgewerbe (ohne Möbel)**  
Produktionspläne



**Holzgewerbe (ohne Möbel)**  
Auftragsbestandsbeurteilung



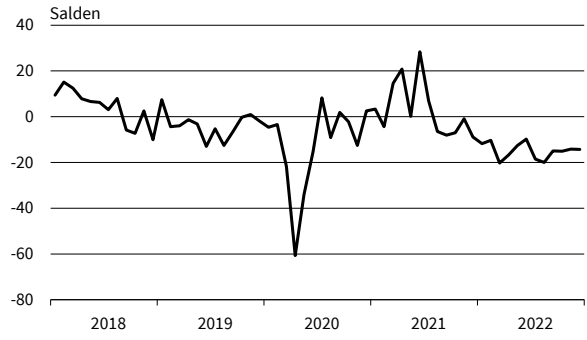
— Geschäftsklima    - - - - - Geschäftslage    ······ Geschäftserwartungen

Werte saisonbereinigt mit X-13 ARIMA-SEATS.  
Quelle: ifo Konjunkturumfragen.

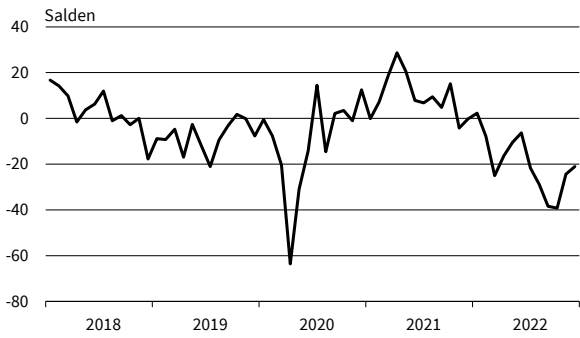
**Textilgewerbe**  
Geschäftsklima, Geschäftslage und Geschäftserwartungen



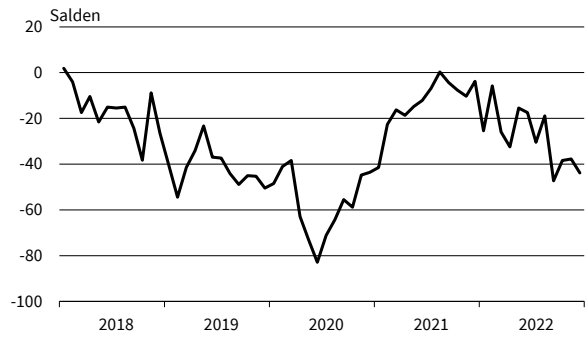
**Textilgewerbe**  
Exportserwartungen



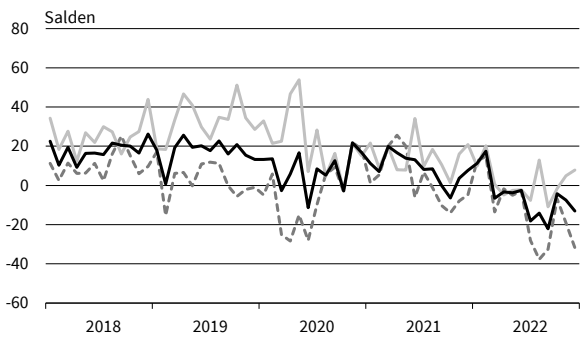
**Textilgewerbe**  
Produktionspläne



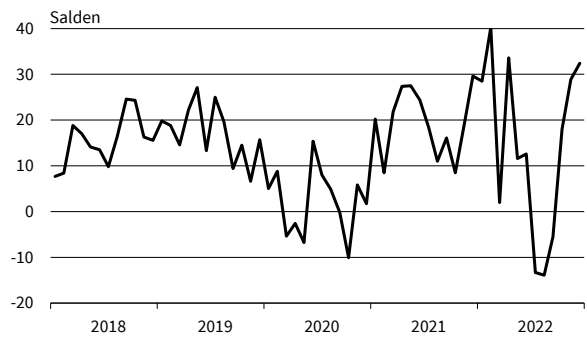
**Textilgewerbe**  
Auftragsbestandsbeurteilung



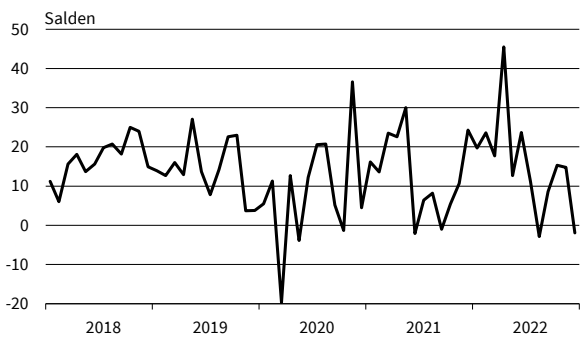
**Pharmazeutische Erzeugnisse**  
Geschäftsklima, Geschäftslage und Geschäftserwartungen



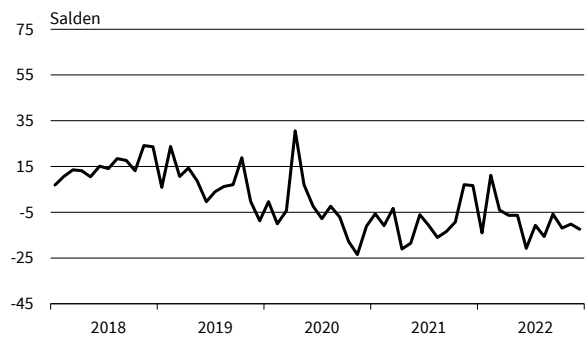
**Pharmazeutische Erzeugnisse**  
Exportserwartungen



**Pharmazeutische Erzeugnisse**  
Produktionspläne



**Pharmazeutische Erzeugnisse**  
Auftragsbestandsbeurteilung



— Geschäftsklima    ..... Geschäftslage    - - - - - Geschäftserwartungen

Werte saisonbereinigt mit X-13 ARIMA-SEATS.  
Quelle: ifo Konjunkturumfragen.



Bereich	Beurteilung und Entwicklung im Berichtsmonat						Pläne und Erwartungen		
	Geschäftslage Beurteilung	Bautätigkeit im Vormonat	Auftragsbestand		Baupreise im Vormonat	Bautätigkeit* für 3 Monate	Baupreise	Geschäftsentwicklung für 6 Monate**	
	gut befriedigend bzw. saisonüblich schlecht	gestiegen gleich geblieben gesunken	gestiegen gleich geblieben gesunken	im Vormonat Beurteilung	verhältnismäßig groß ausreichend bzw. saisonüblich zu klein	gestiegen gleich geblieben gefallen	zunehmen gleich bleiben abnehmen	steigen gleich bleiben fallen	günstiger etwa gleich ungünstiger
<b>Bauhauptgewerbe insgesamt</b>	[Stacked bar chart showing trends for overall construction sector]								
<b>Tiefbau insgesamt</b>	[Stacked bar chart showing trends for civil engineering]								
Straßenbau	[Stacked bar chart showing trends for road construction]								
sonstiger Tiefbau	[Stacked bar chart showing trends for other civil engineering]								
<b>Hochbau insgesamt</b>	[Stacked bar chart showing trends for building construction]								
Öffentlicher Hochbau	[Stacked bar chart showing trends for public building construction]								
Gewerblicher Bau	[Stacked bar chart showing trends for commercial building construction]								
Wohnungsbau insgesamt	[Stacked bar chart showing trends for residential building construction]								
darunter Gebäude mit 3 und mehr Wohnungen	[Stacked bar chart showing trends for multi-unit residential buildings]								

\* im Vergleich zu den zurückliegenden 3 Monaten  
\*\* im Vergleich zur bisherigen Entwicklung

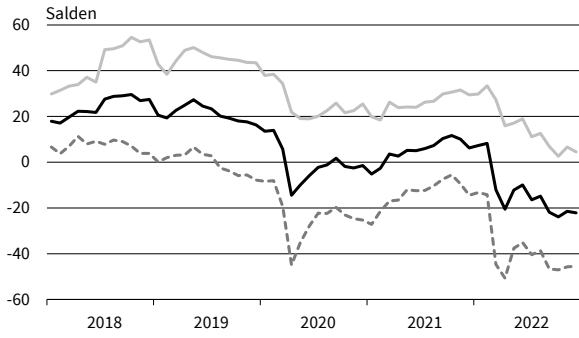
Die Ergebnisse resultieren aus dem ifo-Konjunkturtest Deutschland. Die einzelnen Meldungen werden entsprechend der Größe der Firmen gewichtet. Die ifo Konjunkturpiegel dienen nur zur persönlichen Information. Auswertungen jeder Art zur Veröffentlichung sind nicht gestattet.

BAUHAUPTGEWERBE

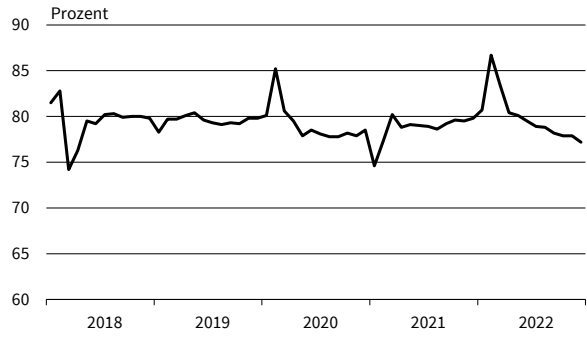
Berichtsmonat	12/21	01/22	02/22	03/22	04/22	05/22	06/22	07/22	08/22	09/22	10/22	11/22	12/22
<b>Bauhauptgewerbe</b>													
Geschäftsklima	6,3	7,3	8,2	-12,1	-20,5	-12,2	-10,0	-16,4	-14,8	-21,9	-23,9	-21,5	-22,2
Geschäftslage	29,5	29,9	33,4	27,3	15,9	17,1	19,0	11,2	12,6	6,9	2,6	6,6	4,5
Geschäftserwartungen	-14,5	-13,2	-14,2	-44,7	-50,7	-37,6	-35,1	-40,4	-38,7	-46,7	-47,0	-45,7	-45,5
Auftragsbestand in Monaten	4,7	4,8	5,0	4,7	4,7	4,7	4,6	4,6	4,5	4,4	4,3	4,3	4,4
Kapazitätsauslastung	78,8	79,7	84,4	82,0	79,5	79,0	78,4	77,7	77,1	77,0	76,5	76,8	76,0
Preisentwicklung im Vormonat	25,5	30,9	33,6	38,7	51,0	50,1	43,1	35,3	26,7	28,2	28,0	22,9	19,7
<b>Hochbau</b>													
Geschäftsklima	7,5	8,9	11,4	-9,0	-18,3	-10,6	-8,1	-15,4	-17,0	-25,5	-28,8	-28,5	-29,8
Geschäftslage	31,5	32,0	38,1	28,1	18,5	20,6	26,8	15,4	13,3	5,5	0,4	0,0	-2,7
Geschäftserwartungen	-14,1	-11,9	-12,3	-40,1	-48,9	-37,4	-37,7	-41,7	-43,0	-51,8	-53,7	-52,9	-53,2
Auftragsbestand in Monaten	5,1	5,2	5,5	5,1	5,0	5,1	5,0	5,0	4,8	4,8	4,7	4,6	4,5
Kapazitätsauslastung	80,0	80,9	84,1	82,0	80,2	80,0	79,3	78,5	77,8	77,8	77,1	77,3	76,0
Preisentwicklung im Vormonat	35,6	40,1	40,7	43,9	62,7	61,9	52,3	40,8	31,7	34,8	33,2	26,3	23,1
<b>Tiefbau</b>													
Geschäftsklima	1,6	5,7	2,8	-16,4	-19,3	-10,8	-9,4	-15,8	-12,1	-18,7	-18,5	-15,4	-16,0
Geschäftslage	19,0	30,5	26,8	21,7	18,0	17,5	15,5	9,4	13,4	5,1	5,4	7,8	5,6
Geschäftserwartungen	-14,4	-16,5	-18,7	-48,1	-50,2	-35,4	-31,5	-37,9	-34,6	-39,8	-39,6	-36,0	-35,3
Auftragsbestand in Monaten	4,1	4,1	4,2	4,1	4,1	4,1	4,0	3,9	3,9	3,8	3,9	4,0	4,1
Kapazitätsauslastung	77,2	78,6	84,4	81,1	78,3	77,7	77,3	76,8	76,4	76,1	76,0	76,2	75,9
Preisentwicklung im Vormonat	12,4	16,4	25,2	29,2	37,4	35,1	29,6	25,8	21,6	16,5	20,3	17,6	16,3
<b>Wohnungsbau</b>													
Geschäftsklima	15,1	14,5	14,3	-1,8	-12,6	-8,4	-7,3	-11,3	-17,2	-24,5	-29,9	-32,9	-35,7
Geschäftslage	47,4	44,8	46,0	40,6	29,4	29,3	31,1	25,8	21,1	10,7	4,2	0,6	-4,5
Geschäftserwartungen	-13,1	-12,0	-13,3	-36,8	-47,0	-40,0	-39,4	-42,2	-48,8	-53,8	-58,3	-60,8	-62,0
Auftragsbestand in Monaten	5,8	5,9	6,0	5,6	5,6	5,5	5,6	5,8	5,6	5,5	5,4	5,1	4,9
Preisentwicklung im Vormonat	41,2	45,6	45,5	46,3	65,7	60,3	55,6	45,8	37,1	35,9	34,0	29,8	25,6
<b>Gewerblicher Hochbau</b>													
Geschäftsklima	4,1	7,5	8,6	-11,9	-19,6	-10,8	-6,8	-18,1	-14,2	-23,0	-26,2	-23,5	-23,0
Geschäftslage	23,0	25,7	31,5	23,4	16,1	16,6	27,8	10,2	9,7	7,2	1,0	3,0	2,8
Geschäftserwartungen	-13,2	-9,2	-12,0	-41,7	-49,3	-34,8	-36,1	-42,6	-35,3	-48,7	-49,7	-46,6	-45,5
Auftragsbestand in Monaten	4,7	4,9	5,4	5,0	4,9	5,0	4,8	4,5	4,4	4,5	4,3	4,5	4,4
Preisentwicklung im Vormonat	32,8	38,3	39,8	43,1	60,4	62,6	48,6	37,7	30,3	36,0	32,5	24,8	21,4
<b>Öffentlicher Hochbau</b>													
Geschäftsklima	-8,8	-7,9	-5,7	-25,3	-25,7	-21,0	-20,9	-25,6	-25,1	-32,9	-34,7	-31,0	-29,3
Geschäftslage	0,5	2,1	7,6	1,3	-2,7	-3,8	-1,1	-8,3	-11,1	-12,2	-15,2	-11,9	-8,7
Geschäftserwartungen	-17,6	-17,5	-18,2	-48,3	-46,1	-36,8	-38,7	-41,3	-38,0	-51,4	-52,2	-48,2	-47,8
Auftragsbestand in Monaten	3,5	4,0	3,7	3,6	3,4	3,5	3,6	3,7	3,3	3,4	3,3	3,2	3,2
Preisentwicklung im Vormonat	25,2	30,0	33,3	35,9	54,9	52,5	46,0	34,6	25,6	30,4	30,6	23,0	19,7
<b>Straßenbau</b>													
Geschäftsklima	-9,1	-4,7	-9,0	-27,4	-27,5	-21,1	-18,2	-26,5	-20,4	-28,0	-26,5	-25,5	-25,6
Geschäftslage	1,6	15,8	11,6	7,0	0,4	0,9	1,9	-7,2	-1,7	-8,5	-8,2	-5,5	-7,5
Geschäftserwartungen	-19,2	-23,2	-27,5	-56,0	-51,6	-40,7	-36,3	-43,9	-37,4	-45,5	-43,0	-43,4	-42,1
Auftragsbestand in Monaten	3,6	3,6	3,6	3,5	3,4	3,4	3,3	3,2	3,3	3,1	3,2	3,3	3,2
Preisentwicklung im Vormonat	8,7	11,6	18,7	26,4	30,1	31,2	26,0	19,3	17,6	13,6	17,0	14,1	13,5
<b>Sonstiger Tiefbau</b>													
Geschäftsklima	7,8	11,7	8,9	-9,7	-14,5	-4,8	-4,3	-9,8	-8,2	-13,6	-14,3	-9,4	-10,7
Geschäftslage	30,1	38,8	36,0	30,0	27,5	27,4	23,1	19,4	20,1	13,5	13,2	16,0	13,6
Geschäftserwartungen	-12,4	-12,4	-15,1	-42,6	-48,8	-32,4	-28,4	-35,1	-32,9	-37,3	-38,4	-31,9	-32,3
Auftragsbestand in Monaten	4,5	4,4	4,6	4,4	4,5	4,5	4,4	4,4	4,3	4,2	4,2	4,4	4,7
Preisentwicklung im Vormonat	14,9	19,9	26,1	31,0	42,4	38,3	34,0	29,1	24,7	20,0	22,7	19,2	17,9

Werte saisonbereinigt mit X-13 ARIMA-SEATS.  
Quelle: ifo Konjunkturumfragen.

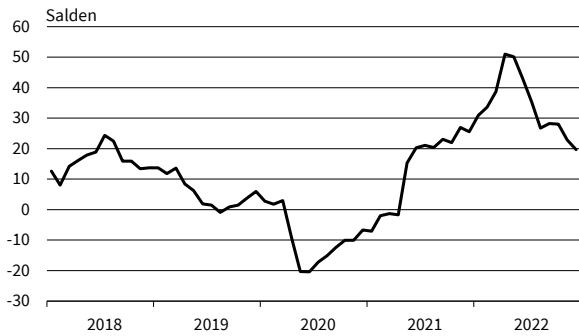
**Bauhauptgewerbe**  
Geschäftsklima, Geschäftslage und Geschäftserwartungen



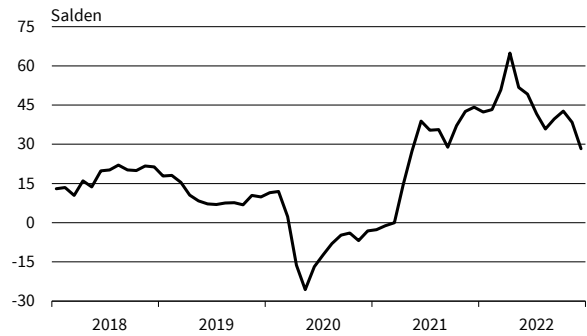
**Bauhauptgewerbe**  
Kapazitätsauslastung



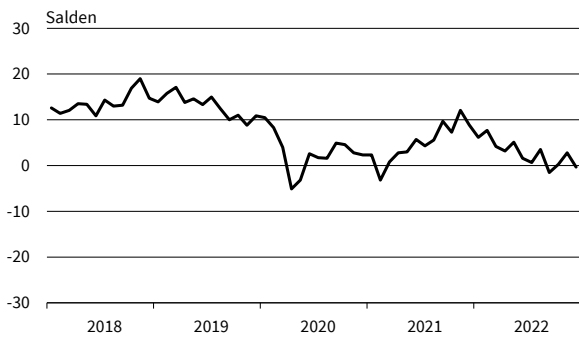
**Bauhauptgewerbe**  
Preisentwicklung im Vormonat



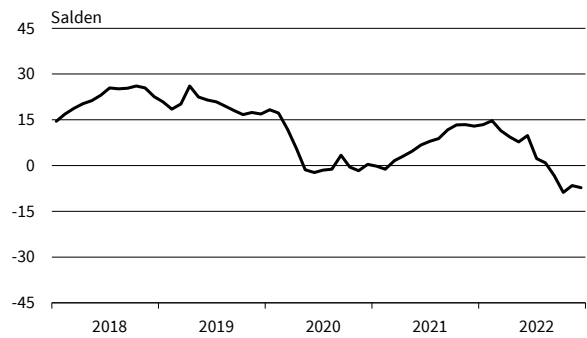
**Bauhauptgewerbe**  
Preiserwartungen



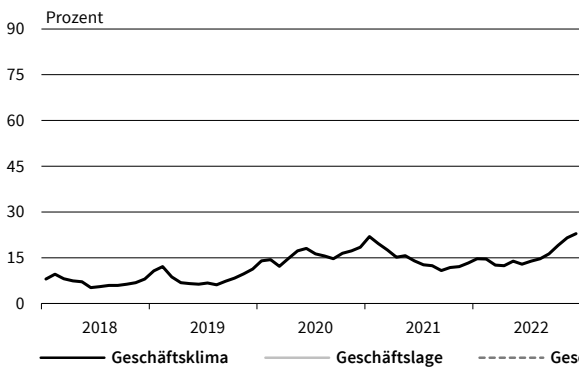
**Bauhauptgewerbe**  
Beschäftigenerwartungen



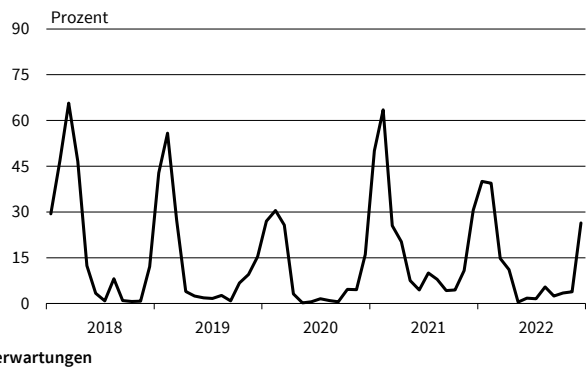
**Bauhauptgewerbe**  
Beurteilung der Auftragsbestände



**Bauhauptgewerbe**  
Geschäftstätigkeitsbehinderung: Auftragsmangel



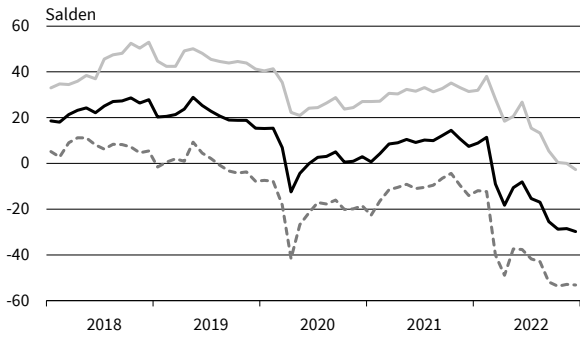
**Bauhauptgewerbe**  
Geschäftstätigkeitsbehinderung: Witterungseinflüsse



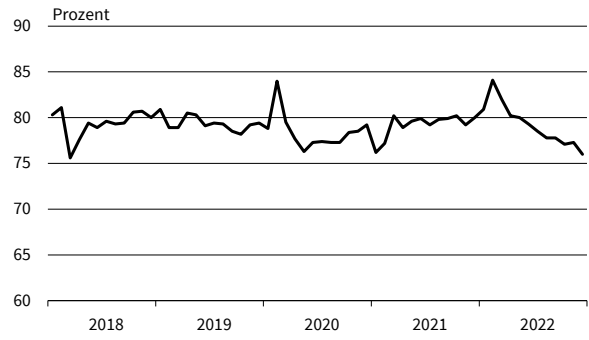
Werte saisonbereinigt mit X-13 ARIMA-SEATS.  
Quelle: ifo Konjunkturumfragen.

# BAUHAUPTGEWERBE

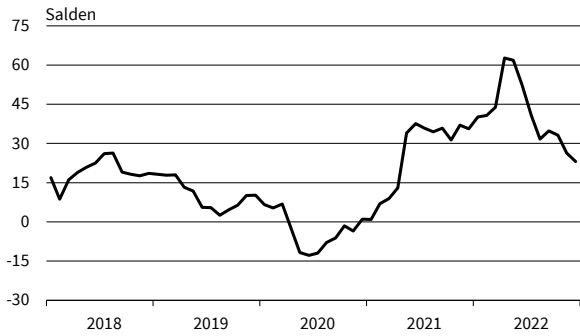
**Hochbau**  
Geschäftsklima, Geschäftslage und Geschäftserwartungen



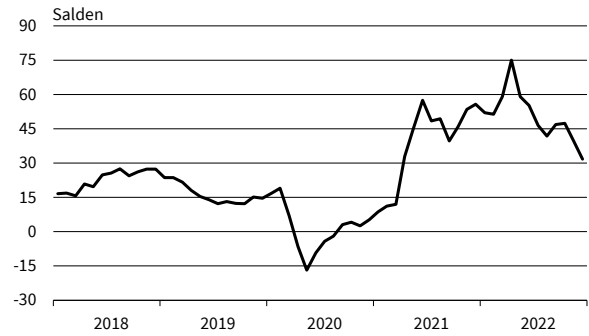
**Hochbau**  
Kapazitätsauslastung



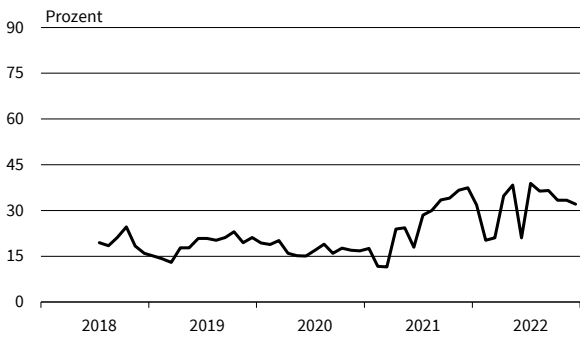
**Hochbau**  
Preisentwicklung im Vormonat



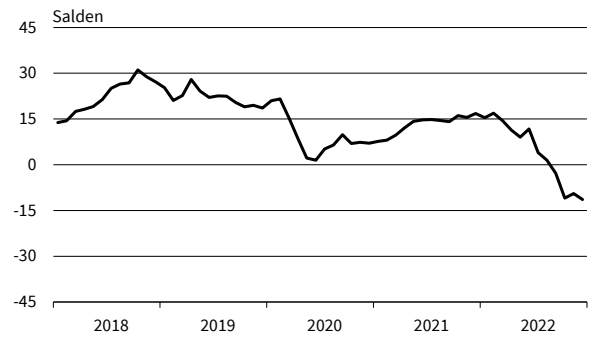
**Hochbau**  
Preiserwartungen



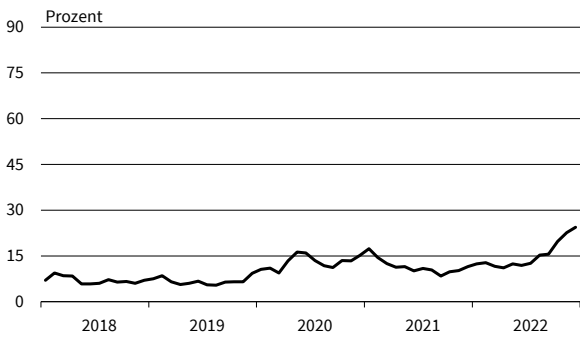
**Hochbau**  
Geschäftstätigkeitsbehinderung: Fachkräftemangel



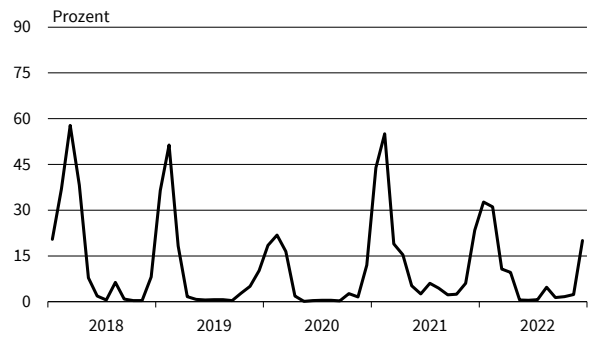
**Hochbau**  
Beurteilung der Auftragsbestände



**Hochbau**  
Geschäftstätigkeitsbehinderung: Auftragsmangel



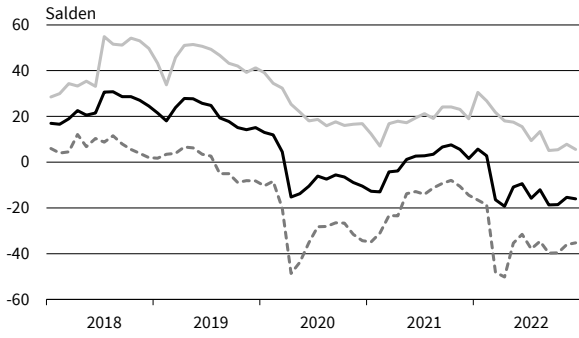
**Hochbau**  
Geschäftstätigkeitsbehinderung: Witterungseinflüsse



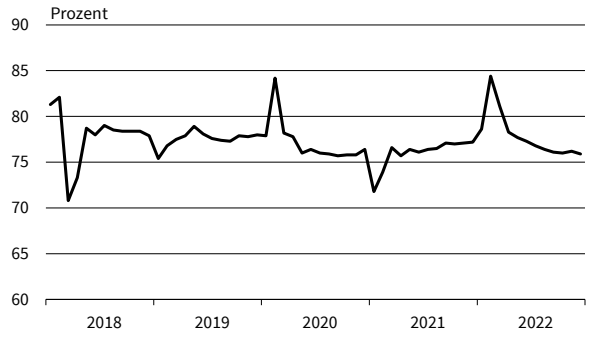
— Geschäftsklima    ..... Geschäftslage    - - - - - Geschäftserwartungen

Werte saisonbereinigt mit X-13 ARIMA-SEATS.  
Quelle: ifo Konjunkturumfragen.

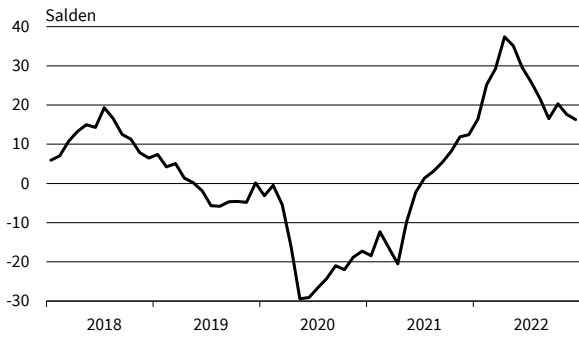
**Tiefbau**  
Geschäftsklima, Geschäftslage und Geschäftserwartungen



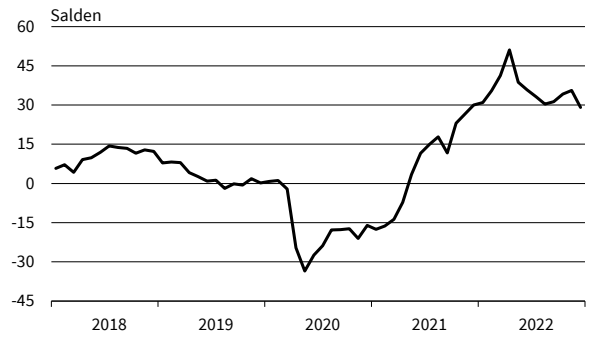
**Tiefbau**  
Kapazitätsauslastung



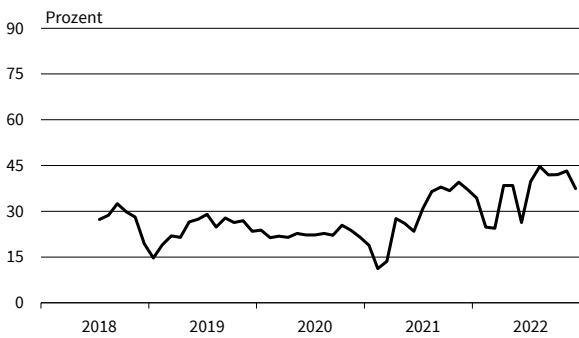
**Tiefbau**  
Preisentwicklung im Vormonat



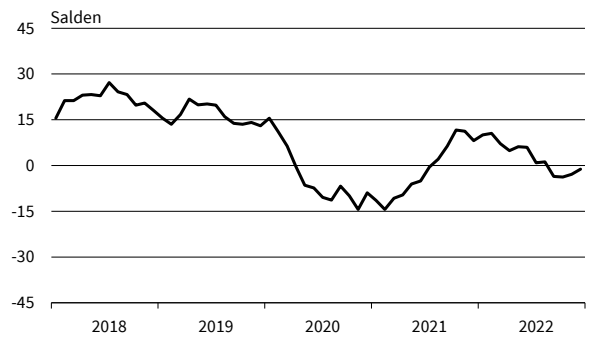
**Tiefbau**  
Preiserwartungen



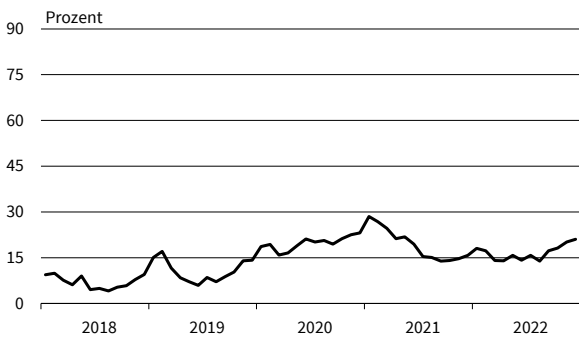
**Tiefbau**  
Geschäftstätigkeitsbehinderung: Fachkräftemangel



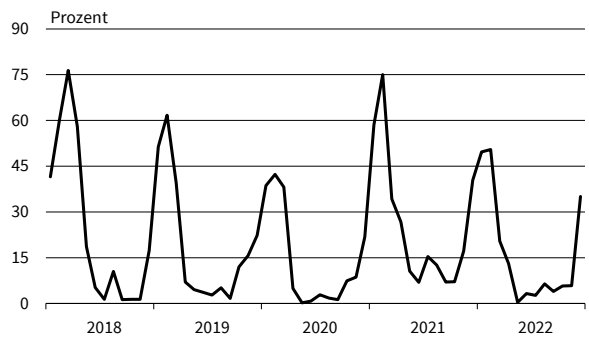
**Tiefbau**  
Beurteilung der Auftragsbestände



**Tiefbau**  
Geschäftstätigkeitsbehinderung: Auftragsmangel



**Tiefbau**  
Geschäftstätigkeitsbehinderung: Witterungseinflüsse



— Geschäftsklima    - - - - - Geschäftslage    . . . . . Geschäftserwartungen

Werte saisonbereinigt mit X-13 ARIMA-SEATS.  
Quelle: ifo Konjunkturumfragen.



GROSSHANDEL

Berichtsmonat	12/21	01/22	02/22	03/22	04/22	05/22	06/22	07/22	08/22	09/22	10/22	11/22	12/22
<b>Handel gesamt (Groß- und Einzelhandel)</b>													
Geschäftsklima	-3,9	-1,3	6,3	-11,8	-13,1	-10,7	-14,7	-21,6	-25,8	-32,3	-31,9	-26,9	-20,0
Geschäftslage	16,0	13,2	18,2	18,0	13,7	18,5	12,6	9,2	3,2	-2,5	-2,2	-1,1	5,0
Geschäftserwartungen	-22,0	-14,8	-5,0	-37,5	-36,5	-36,0	-38,5	-48,0	-50,6	-57,6	-57,1	-49,3	-42,0
Umsatz ggü. Vorjahresmonat	17,9	24,3	36,9	35,6	22,7	21,5	24,8	-4,1	-6,9	5,0	6,2	-6,9	7,9
Lagerbestände	-5,2	-4,7	-4,4	-7,8	-8,2	-4,1	2,1	6,8	9,9	11,8	14,9	21,8	22,8
Bestellerwartungen	8,2	7,2	13,2	7,7	4,3	1,3	-5,1	-10,9	-18,9	-19,8	-21,3	-23,9	-19,8
Preisentwicklung Vormonat	51,4	46,8	54,0	58,4	64,9	62,4	57,9	52,3	48,4	46,9	48,8	43,8	33,4
Preiserwartungen	58,0	59,1	63,4	76,0	77,4	72,5	67,1	61,1	56,7	65,7	62,4	50,6	43,0
Beschäftigtenerwartungen	6,5	5,5	8,3	3,3	4,3	2,4	2,4	-2,1	-4,0	-5,1	-4,9	-5,5	-1,5
<b>Großhandel (ohne Kfz)</b>													
Geschäftsklima	4,2	7,0	13,4	-5,9	-4,5	-5,4	-8,5	-16,0	-21,7	-26,0	-25,7	-24,5	-17,5
Geschäftslage	26,5	28,8	31,6	30,0	30,3	28,9	24,1	16,5	10,9	8,2	6,3	5,0	9,4
Geschäftserwartungen	-15,8	-12,7	-3,3	-36,2	-34,0	-34,5	-36,4	-43,6	-49,3	-54,6	-52,8	-49,8	-40,8
Umsatz ggü. Vorjahresmonat	32,7	31,6	45,0	46,4	42,6	32,4	40,7	13,9	6,6	20,3	16,8	8,0	17,7
Lagerbestände	-8,5	-5,8	-5,6	-9,3	-10,7	-6,6	1,1	7,3	14,1	15,0	17,8	22,1	24,5
Bestellerwartungen	15,4	11,7	19,4	13,7	11,7	7,1	-1,2	-8,3	-15,7	-16,4	-18,8	-22,5	-17,6
Preisentwicklung Vormonat	53,0	49,7	56,8	62,9	68,6	66,3	53,3	44,4	39,7	41,8	41,4	36,3	26,0
Preiserwartungen	56,8	60,3	62,3	77,5	78,8	67,0	56,7	54,1	47,2	59,0	52,3	36,9	29,8
Beschäftigtenerwartungen	9,8	8,3	11,6	5,3	8,0	6,5	6,7	2,1	1,7	-1,6	0,7	-1,1	2,8
<b>Produktionsverbindungshandel</b>													
Geschäftsklima	4,0	6,9	10,6	-8,1	-5,5	-4,7	-11,9	-14,0	-18,2	-27,3	-21,9	-19,6	-13,7
Geschäftslage	31,7	31,1	35,5	35,7	31,8	36,3	25,8	22,9	16,7	9,2	13,8	14,8	18,7
Geschäftserwartungen	-20,3	-14,7	-11,7	-43,7	-36,9	-38,6	-43,3	-44,8	-47,5	-57,4	-51,7	-48,5	-41,3
Umsatz ggü. Vorjahresmonat	29,2	29,4	40,3	44,1	41,7	39,7	42,0	20,8	22,1	30,3	28,5	19,9	17,2
Lagerbestände	-15,6	-12,0	-14,2	-18,6	-17,2	-14,6	-0,9	0,4	3,8	-1,0	7,7	12,3	16,4
Bestellerwartungen	18,8	14,0	18,6	19,6	8,5	5,5	-2,5	-5,7	-11,6	-14,0	-16,5	-17,9	-13,2
Preisentwicklung Vormonat	62,2	58,3	64,0	68,8	73,8	65,9	58,3	45,5	42,1	45,1	44,9	33,2	21,2
Preiserwartungen	53,7	58,3	60,5	79,3	77,6	61,0	56,9	49,0	41,2	54,8	49,7	33,0	26,7
Beschäftigtenerwartungen	8,9	8,4	11,6	6,8	6,1	4,7	4,4	2,3	1,5	-0,8	0,7	1,4	1,9
<b>Konsumtionsverbindungshandel</b>													
Geschäftsklima	-12,7	-7,2	0,8	-10,0	-5,0	-0,4	-5,4	-5,3	-12,1	-17,9	-27,7	-17,8	-9,9
Geschäftslage	-7,2	-5,1	-4,2	-1,6	0,0	15,2	9,1	16,4	13,2	8,6	1,8	-2,3	8,8
Geschäftserwartungen	-18,0	-9,3	6,0	-18,0	-9,9	-14,8	-18,8	-24,7	-34,5	-41,0	-52,8	-32,1	-27,0
Umsatz ggü. Vorjahresmonat	7,1	1,0	31,2	13,1	9,4	27,5	29,5	8,7	5,3	28,7	12,3	2,3	8,1
Lagerbestände	-5,6	3,0	0,7	-5,7	-6,3	-11,7	-0,8	7,4	6,6	5,5	13,2	16,7	21,4
Bestellerwartungen	1,9	3,9	21,9	16,7	16,8	14,8	21,0	9,5	12,5	-1,2	-4,4	-2,5	-3,1
Preisentwicklung Vormonat	46,2	50,5	57,3	50,5	65,6	65,2	59,8	59,4	54,3	58,5	53,5	53,1	49,2
Preiserwartungen	62,1	64,0	64,2	71,7	85,2	78,6	75,4	70,8	59,5	65,5	72,3	66,7	59,1
Beschäftigtenerwartungen	1,0	-2,0	10,2	6,4	15,7	10,6	14,0	7,0	8,9	5,4	3,6	4,3	9,0
<b>Landwirtschaftliche Grundstoffe und lebende Tiere</b>													
Geschäftsklima	-2,8	-0,4	14,3	-1,5	-6,9	-10,2	-13,8	-5,5	-8,4	-15,4	-15,4	-13,6	-18,2
Geschäftslage	19,1	22,1	25,1	16,3	16,8	11,7	14,4	17,3	14,4	14,6	18,5	25,2	16,6
Geschäftserwartungen	-22,6	-20,7	3,9	-17,9	-28,0	-29,9	-38,3	-25,8	-28,8	-41,1	-44,0	-45,8	-47,5
Umsatz ggü. Vorjahresmonat	26,6	26,5	33,7	43,6	21,5	32,7	41,2	50,3	44,4	52,7	37,7	34,0	31,7
Lagerbestände	-24,0	-23,4	-20,5	-20,3	-11,5	-3,1	20,1	13,1	4,6	5,5	11,7	16,4	20,2
Bestellerwartungen	24,1	5,8	7,2	9,6	-3,3	-2,7	-19,7	-7,1	-3,0	-5,9	-10,2	-9,9	-9,0
Preisentwicklung Vormonat	58,3	55,3	43,0	65,9	76,2	61,2	49,6	55,4	56,5	58,4	54,9	51,7	20,6
Preiserwartungen	54,4	46,8	43,9	88,1	54,6	39,3	40,5	52,8	52,0	46,3	38,1	29,7	28,3
Beschäftigtenerwartungen	7,4	1,7	3,8	8,0	6,0	1,6	1,1	7,6	4,6	-5,4	-6,4	-9,7	-5,9

Werte saisonbereinigt mit X-13 ARIMA-SEATS.

Quelle: ifo Konjunkturumfragen.

GROSSHANDEL

Berichtsmonat	12/21	01/22	02/22	03/22	04/22	05/22	06/22	07/22	08/22	09/22	10/22	11/22	12/22
<b>Nahrungs- und Genussmittel, Getränke und Tabakwaren</b>													
Geschäftsklima	-6,2	-17,7	3,1	-2,8	0,1	6,4	-8,3	-10,2	-10,5	-16,9	-25,8	-14,3	-2,9
Geschäftslage	-10,0	-26,7	-7,6	-6,3	6,4	22,6	4,9	11,1	7,7	2,6	-0,5	0,8	14,7
Geschäftserwartungen	-2,4	-8,2	14,4	0,8	-6,0	-8,5	-20,7	-29,3	-27,1	-34,5	-47,9	-28,3	-19,1
Umsatz ggü. Vorjahresmonat	24,2	12,0	32,3	29,1	22,9	36,8	33,5	34,5	16,1	43,9	18,8	25,2	31,2
Lagerbestände	6,2	14,5	10,9	1,9	-0,6	0,3	0,9	8,5	8,3	12,0	16,7	8,8	11,5
Bestellerwartungen	2,5	0,2	29,0	28,4	24,5	17,3	20,8	16,0	21,5	12,3	2,0	8,6	10,4
Preisentwicklung Vormonat	45,3	52,3	60,4	59,7	67,4	66,4	57,9	63,0	57,8	63,8	56,3	63,6	60,8
Preiserwartungen	63,4	61,4	68,5	67,0	84,8	77,2	75,5	76,9	59,1	67,7	73,5	70,5	63,1
Beschäftigtenerwartungen	4,0	-6,9	11,4	9,8	23,2	15,6	15,0	11,4	9,2	5,0	2,2	3,8	11,5
<b>Geräte der Informations- und Kommunikationstechnik (IKT-Geräte)</b>													
Geschäftsklima	4,6	11,7	7,3	-1,2	10,9	7,9	5,6	-1,2	-13,5	-8,1	-18,9	-22,3	-8,7
Geschäftslage	16,7	29,3	21,3	26,4	26,4	29,9	27,4	31,1	12,3	34,3	12,5	6,6	8,4
Geschäftserwartungen	-6,9	-4,5	-5,8	-25,4	-3,4	-12,0	-14,2	-29,1	-36,2	-42,9	-45,7	-47,1	-24,3
Umsatz ggü. Vorjahresmonat	8,2	29,1	33,6	17,7	13,8	12,8	35,7	21,0	1,1	10,5	7,3	8,3	17,1
Lagerbestände	-20,3	-15,0	-7,7	0,4	1,4	5,7	10,6	4,3	8,7	13,6	15,1	21,2	20,9
Bestellerwartungen	20,9	20,2	17,5	18,8	19,9	12,9	13,0	14,3	5,8	-5,8	-6,5	-14,6	-19,4
Preisentwicklung Vormonat	59,4	70,7	37,7	49,5	59,4	60,4	59,2	46,2	50,5	47,3	33,4	43,4	27,7
Preiserwartungen	56,9	53,9	56,7	59,1	62,9	62,6	61,0	57,4	63,1	64,7	52,7	45,8	33,3
Beschäftigtenerwartungen	10,4	15,1	13,8	9,8	14,2	17,4	11,2	10,1	21,1	9,9	3,8	5,2	-3,1
<b>Sonstige Maschinen, Ausrüstungen und Zubehör</b>													
Geschäftsklima	7,2	15,9	27,1	4,4	3,1	8,2	-3,7	-11,3	-15,6	-18,5	-16,4	-10,1	-5,7
Geschäftslage	39,9	42,4	48,5	41,0	40,0	45,5	35,1	30,0	20,3	22,3	19,9	24,0	26,5
Geschäftserwartungen	-21,0	-7,7	7,5	-26,7	-28,0	-23,5	-36,1	-45,2	-45,6	-51,8	-46,8	-39,0	-33,4
Umsatz ggü. Vorjahresmonat	35,0	27,2	41,8	39,7	28,9	32,5	30,2	5,9	14,8	20,7	25,7	19,3	22,5
Lagerbestände	-30,0	-28,6	-26,9	-24,0	-20,5	-20,3	-25,0	-18,7	-12,6	-13,4	-6,9	5,9	-1,7
Bestellerwartungen	25,6	18,8	21,9	13,0	12,4	15,5	8,2	-2,2	-10,0	-22,6	-17,2	-18,7	-3,8
Preisentwicklung Vormonat	57,6	58,0	53,5	57,2	56,7	64,2	52,0	54,1	42,0	50,5	50,4	51,7	40,7
Preiserwartungen	70,1	61,8	70,3	73,3	84,6	85,8	73,5	71,0	65,2	68,1	64,4	58,4	50,0
Beschäftigtenerwartungen	14,6	12,7	21,3	15,0	16,4	10,5	13,8	5,0	8,5	2,0	3,0	10,0	7,1
<b>Sonstiger Großhandel (u.a. Minaerölerzeugnisse, Stahl-/Metallwaren, Waren für Bauzwecke)</b>													
Geschäftsklima	5,0	12,1	15,7	-7,3	-5,9	-7,7	-15,0	-23,7	-27,1	-31,8	-29,3	-31,9	-27,7
Geschäftslage	40,3	40,2	43,8	40,7	39,5	36,2	27,1	16,3	12,5	7,6	7,6	6,3	12,4
Geschäftserwartungen	-25,1	-12,6	-9,2	-45,7	-42,6	-43,4	-49,3	-56,2	-59,3	-63,7	-59,6	-63,1	-60,2
Umsatz ggü. Vorjahresmonat	44,7	49,4	48,6	63,3	51,5	42,7	39,1	12,5	13,4	28,4	17,4	16,4	19,5
Lagerbestände	-5,2	-4,3	-3,1	-6,3	-10,1	-7,4	8,3	13,5	13,7	12,3	14,0	12,5	21,5
Bestellerwartungen	9,1	13,1	14,6	21,5	3,0	-5,2	-14,9	-16,0	-21,0	-17,1	-24,4	-27,4	-27,8
Preisentwicklung Vormonat	55,7	52,1	56,5	72,9	75,4	66,4	43,4	25,8	26,3	30,9	26,4	21,9	7,6
Preiserwartungen	49,2	48,1	55,0	79,6	73,8	49,6	33,4	31,7	28,8	45,7	36,6	18,1	10,4
Beschäftigtenerwartungen	8,2	8,7	9,2	5,8	3,4	1,6	2,3	0,4	-2,6	-2,3	-2,4	-3,1	-1,9
<b>Handel mit Kraftwagen, Krafträdern, Teilen und Zubehör (ohne Reparaturen und Instandhaltung)</b>													
Geschäftsklima	-23,3	-10,3	-12,9	-28,1	-18,6	-24,1	-25,5	-26,7	-33,8	-32,5	-31,7	-29,1	-22,3
Geschäftslage	-14,3	-0,5	-0,2	1,0	3,5	-0,9	-1,9	-3,2	-13,2	-13,1	-8,9	-13,5	-5,6
Geschäftserwartungen	-31,9	-19,6	-24,7	-53,0	-38,3	-44,6	-46,3	-47,4	-52,1	-49,9	-51,8	-43,3	-37,5
Umsatz ggü. Vorjahresmonat	-21,3	-10,6	-0,9	-2,3	-4,7	-14,5	-0,7	-26,4	-17,9	-3,8	-10,2	-15,2	-0,3
Lagerbestände	-51,5	-56,5	-55,6	-57,7	-56,1	-48,5	-41,9	-33,4	-31,1	-22,9	-21,7	-14,0	-23,5
Bestellerwartungen	7,7	18,5	25,2	15,0	15,0	12,4	8,8	-2,0	-10,2	-15,6	-21,2	-26,2	-8,1
Preisentwicklung Vormonat	43,2	41,8	57,1	53,9	58,9	54,9	58,1	53,0	53,0	44,3	37,8	35,8	33,3
Preiserwartungen	50,0	62,7	54,7	66,8	74,5	78,5	74,6	63,1	57,7	56,7	45,3	45,0	43,0
Beschäftigtenerwartungen	-2,7	1,6	0,9	-1,8	2,3	-4,6	6,9	-13,4	-17,4	-12,8	-8,0	-13,5	-14,1

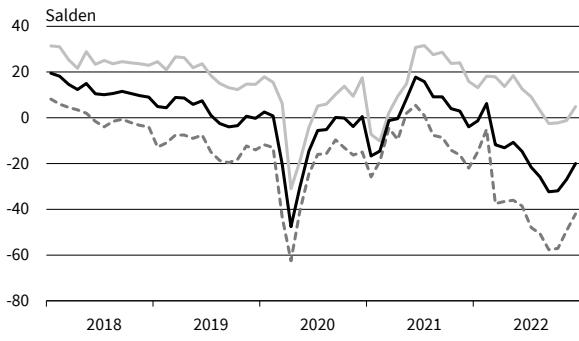
Werte saisonbereinigt mit X-13 ARIMA-SEATS.

Quelle: ifo Konjunkturumfragen.

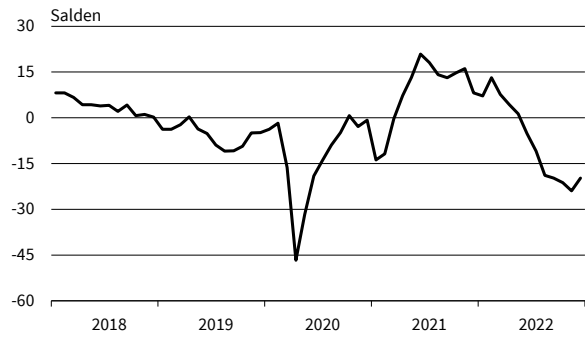


# GROSSHANDEL

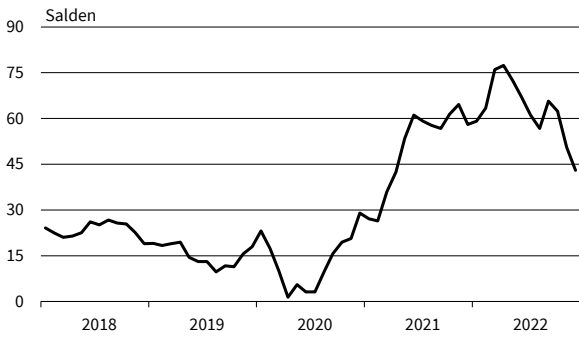
**Handel gesamt (Groß- und Einzelhandel)**  
Geschäftsklima, Geschäftslage und Geschäftserwartungen



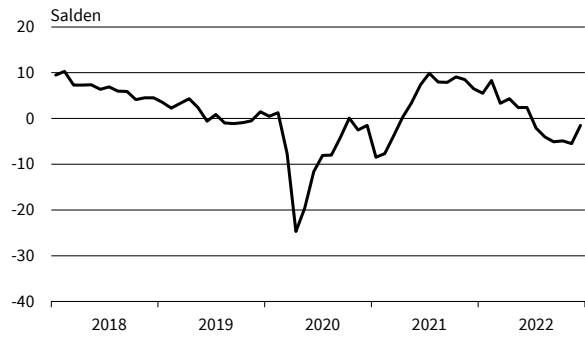
**Handel gesamt (Groß- und Einzelhandel)**  
Bestellpläne



**Handel gesamt (Groß- und Einzelhandel)**  
Preiserwartungen



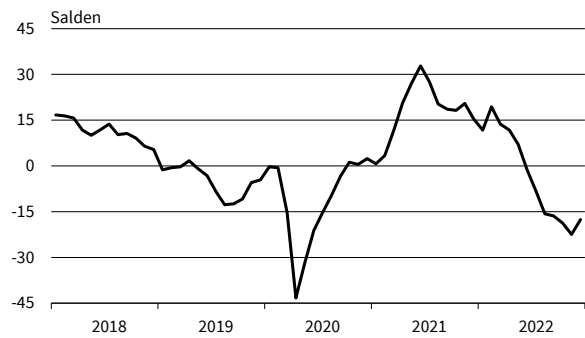
**Handel gesamt (Groß- und Einzelhandel)**  
Beschäftigenerwartungen



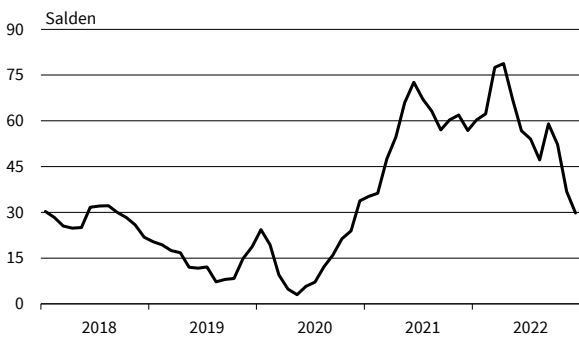
**Großhandel (ohne Kfz)**  
Geschäftsklima, Geschäftslage und Geschäftserwartungen



**Großhandel (ohne Kfz)**  
Bestellpläne



**Großhandel (ohne Kfz)**  
Preiserwartungen



**Großhandel (ohne Kfz)**  
Beschäftigenerwartungen

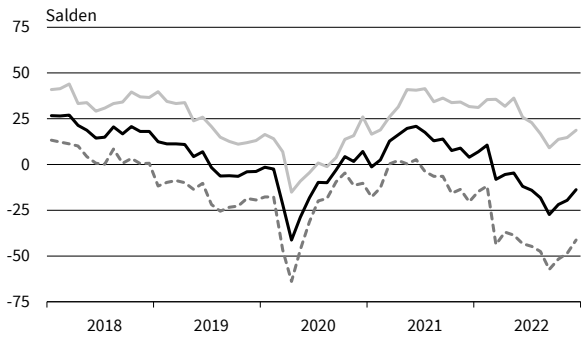


— Geschäftsklima    — Geschäftslage    - - - - - Geschäftserwartungen

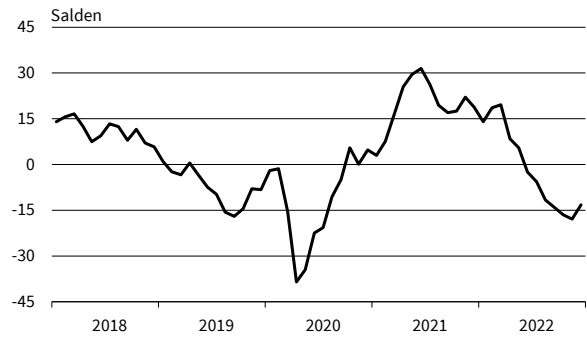
Werte saisonbereinigt mit X-13 ARIMA-SEATS.  
Quelle: ifo Konjunkturumfragen.

# GROSSHANDEL

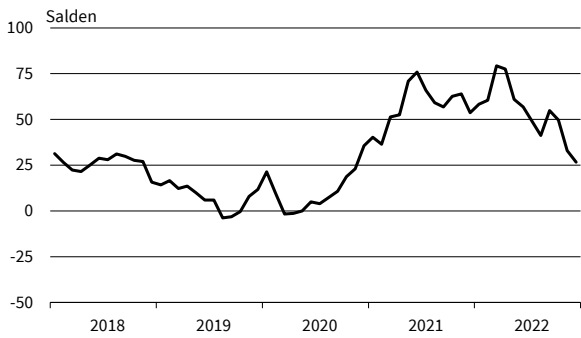
**Produktionsverbindungshandel**  
Geschäftsklima, Geschäftslage und Geschäftserwartungen



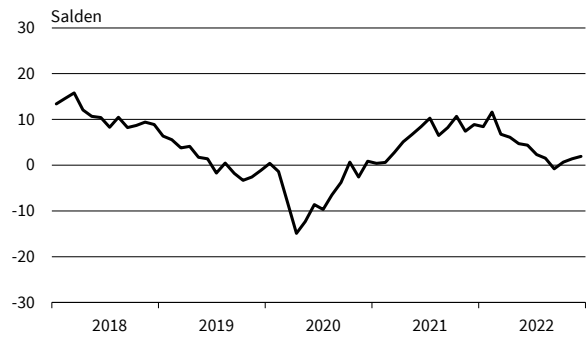
**Produktionsverbindungshandel**  
Bestellpläne



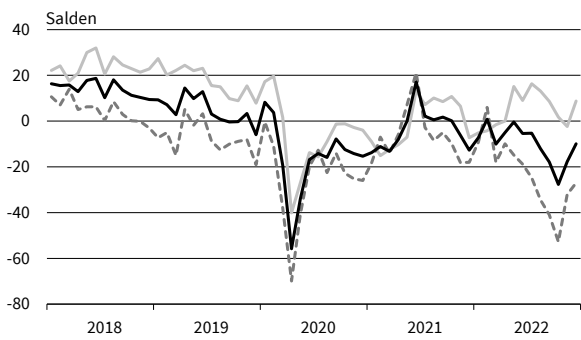
**Produktionsverbindungshandel**  
Preiserwartungen



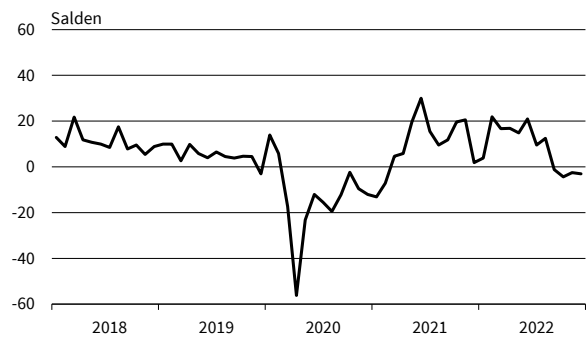
**Produktionsverbindungshandel**  
Beschäftigterwartungen



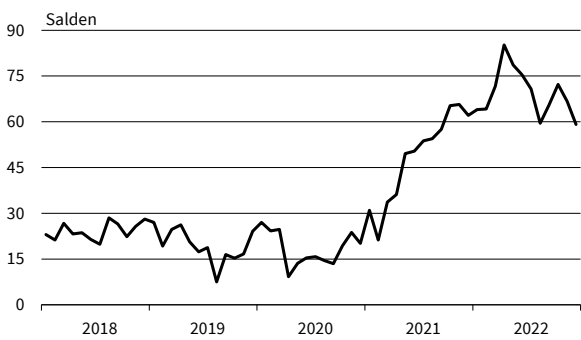
**Konsumtionsverbindungshandel**  
Geschäftsklima, Geschäftslage und Geschäftserwartungen



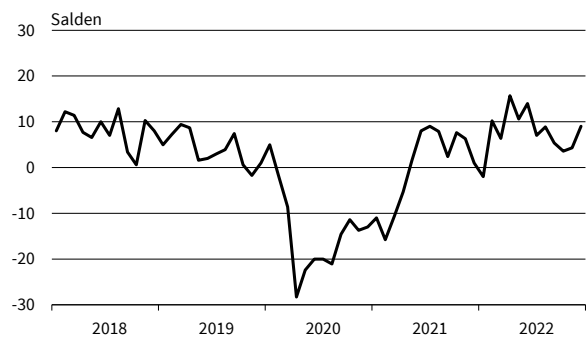
**Konsumtionsverbindungshandel**  
Bestellpläne



**Konsumtionsverbindungshandel**  
Preiserwartungen



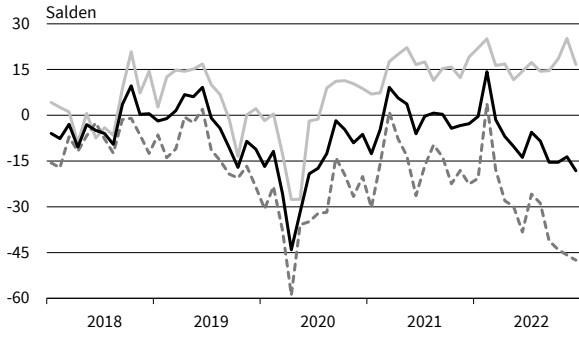
**Konsumtionsverbindungshandel**  
Beschäftigterwartungen



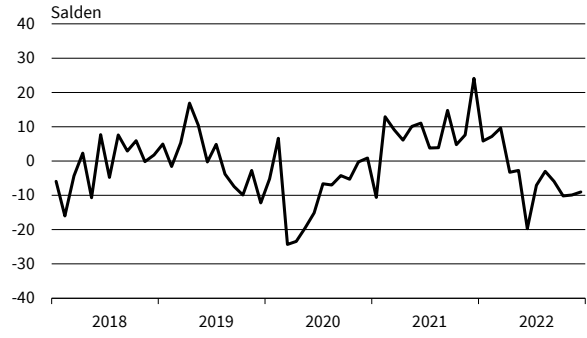
— Geschäftsklima    — Geschäftslage    - - - - - Geschäftserwartungen

Werte saisonbereinigt mit X-13 ARIMA-SEATS.  
Quelle: ifo Konjunkturumfragen.

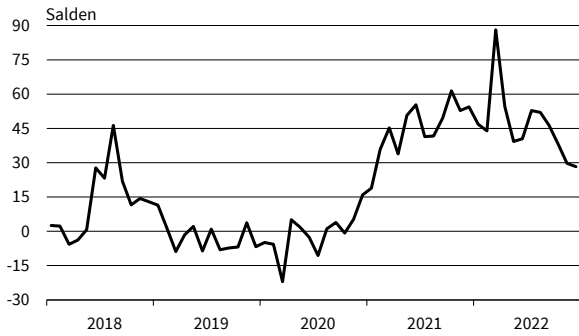
**Landwirtschaftliche Grundstoffe**  
Geschäftsklima, Geschäftslage und Geschäftserwartungen



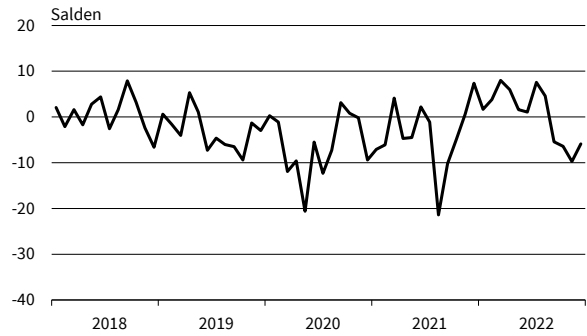
**Landwirtschaftliche Grundstoffe**  
Bestellpläne



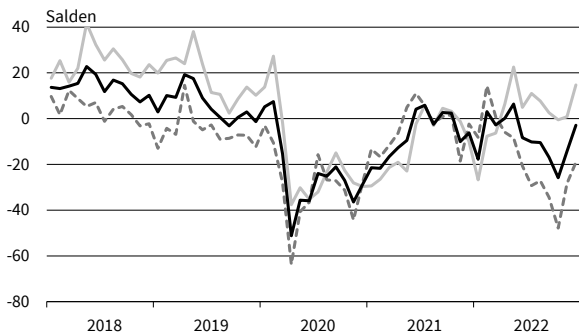
**Landwirtschaftliche Grundstoffe**  
Preiserwartungen



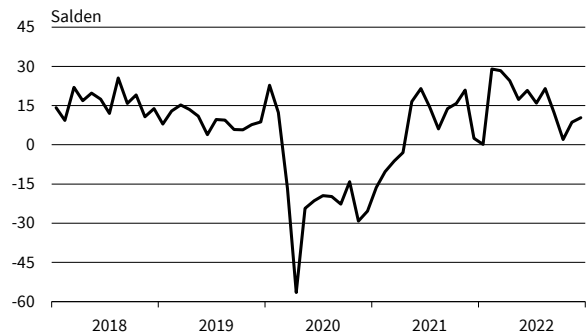
**Landwirtschaftliche Grundstoffe**  
Beschäftigtererwartungen



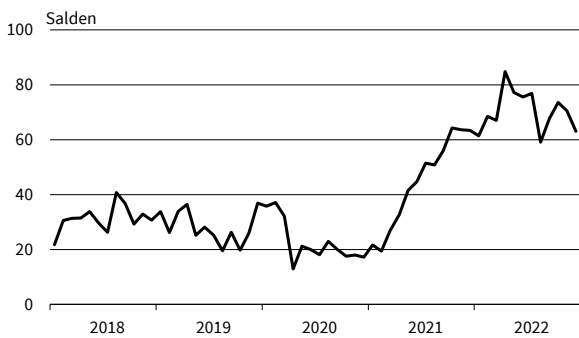
**Nahrungs- und Genussmittel**  
Geschäftsklima, Geschäftslage und Geschäftserwartungen



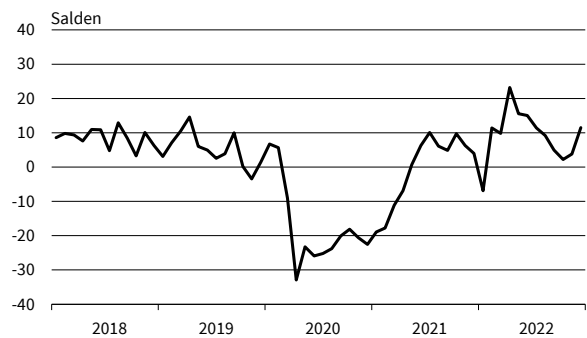
**Nahrungs- und Genussmittel**  
Bestellpläne



**Nahrungs- und Genussmittel**  
Preiserwartungen



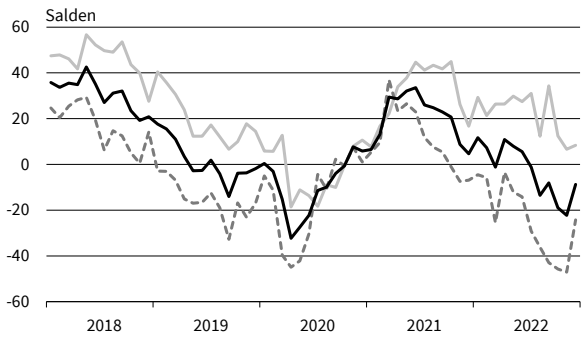
**Nahrungs- und Genussmittel**  
Beschäftigtererwartungen



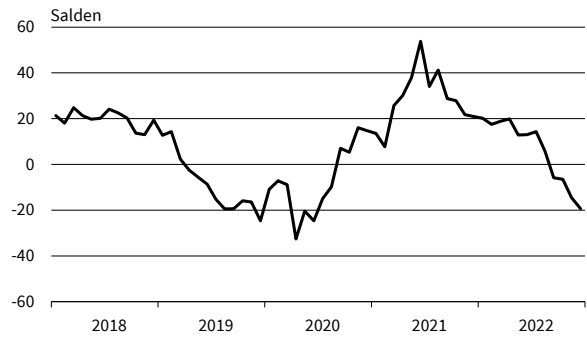
— Geschäftsklima    - - - - - Geschäftslage    ······ Geschäftserwartungen

Werte saisonbereinigt mit X-13 ARIMA-SEATS.  
Quelle: ifo Konjunkturumfragen.

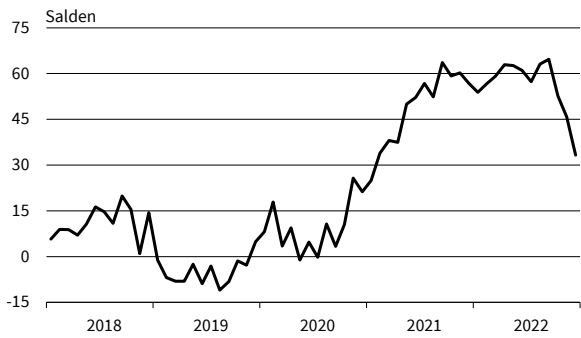
**IKT-Geräte**  
Geschäftsklima, Geschäftslage und Geschäftserwartungen



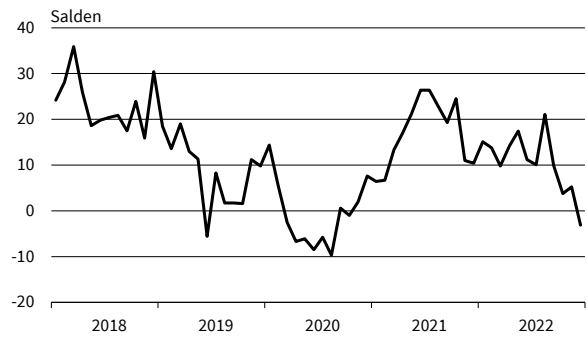
**IKT-Geräte**  
Bestellpläne



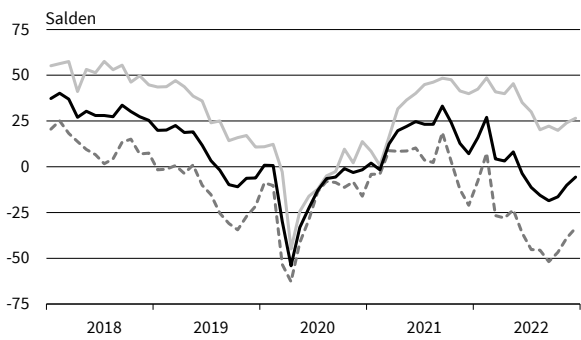
**IKT-Geräte**  
Preiserwartungen



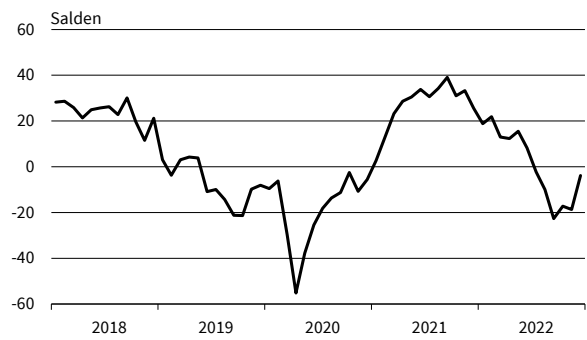
**IKT-Geräte**  
Beschäftigenerwartungen



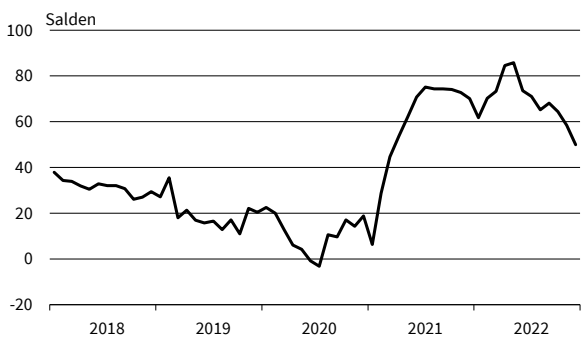
**Sonstige Maschinen und Zubehör**  
Geschäftsklima, Geschäftslage und Geschäftserwartungen



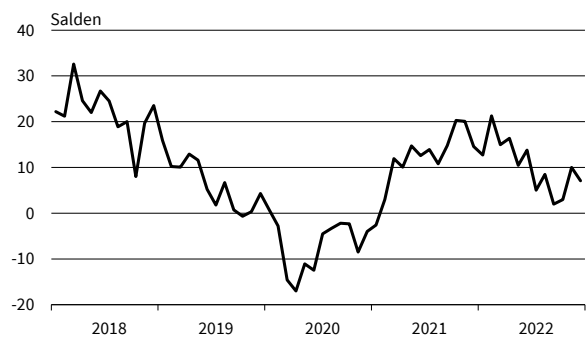
**Sonstige Maschinen und Zubehör**  
Bestellpläne



**Sonstige Maschinen und Zubehör**  
Preiserwartungen



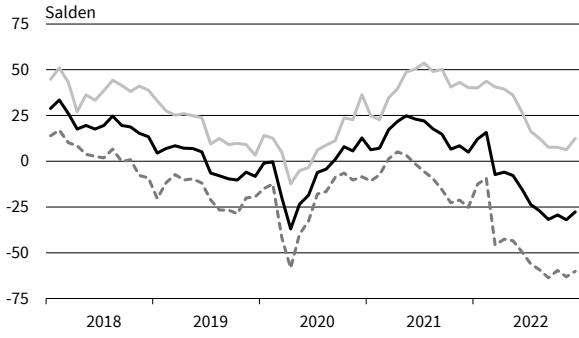
**Sonstige Maschinen und Zubehör**  
Beschäftigenerwartungen



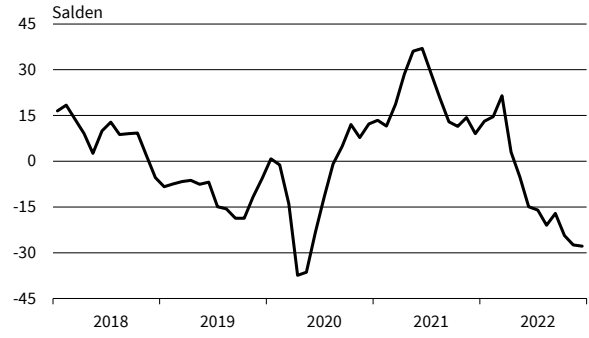
— Geschäftsklima    — Geschäftslage    - - - - - Geschäftserwartungen

Werte saisonbereinigt mit X-13 ARIMA-SEATS.  
Quelle: ifo Konjunkturumfragen.

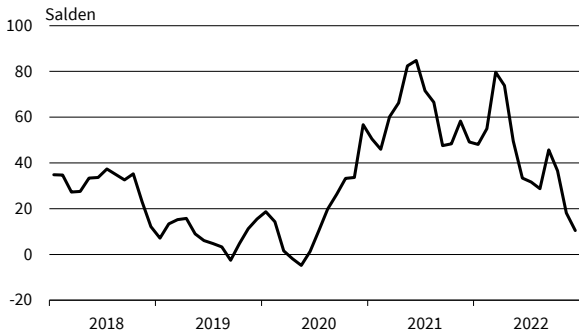
**Sonstiger Großhandel**  
Geschäftsklima, Geschäftslage und Geschäftserwartungen



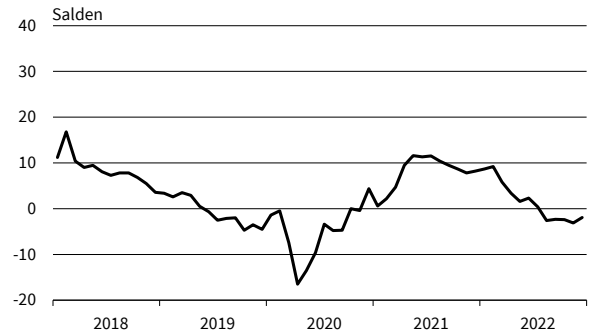
**Sonstiger Großhandel**  
Bestellpläne



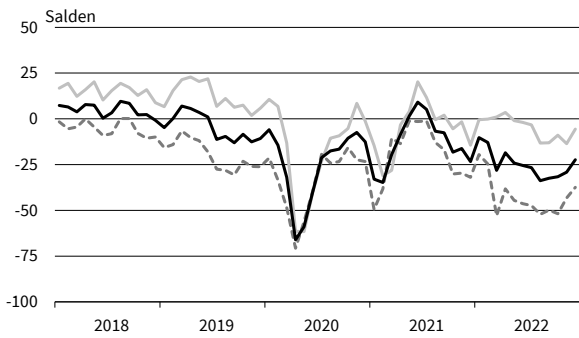
**Sonstiger Großhandel**  
Preiserwartungen



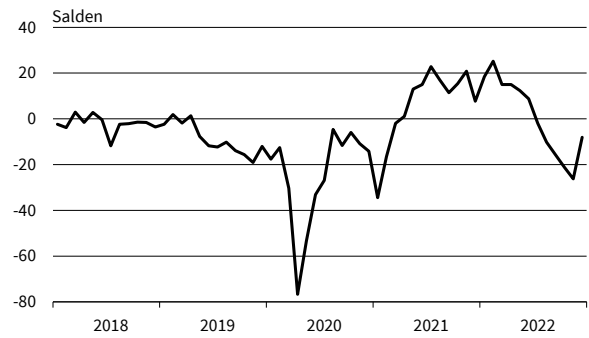
**Sonstiger Großhandel**  
Beschäftigenerwartungen



**Kfz, Kfz-Teile und Zubehör**  
Geschäftsklima, Geschäftslage und Geschäftserwartungen



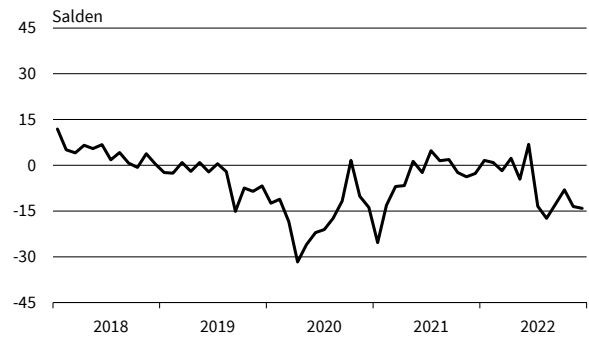
**Kfz, Kfz-Teile und Zubehör**  
Bestellpläne



**Kfz, Kfz-Teile und Zubehör**  
Preiserwartungen



**Kfz, Kfz-Teile und Zubehör**  
Beschäftigenerwartungen



— Geschäftsklima    — Geschäftslage    - - - - - Geschäftserwartungen

Werte saisonbereinigt mit X-13 ARIMA-SEATS.  
Quelle: ifo Konjunkturumfragen.

Bereich	Beurteilung und Entwicklung im Berichtsmonat				Pläne und Erwartungen			
	Geschäftslage Beurteilung	Umsatz* im Vormonat	Lagerbestand Beurteilung	Verkaufspreise im Vormonat	Verkaufspreise für 3 Monate	Bestellungen* für 3 Monate	Beschäftigtenzahl für 3 Monate	Geschäftsentw. für 6 Monate
<small>Erläuterungen: Die Gesamtfäche jedes Feldes entspricht 100 % der Antworten der meldenden Firmen. Die Balkenunterteilung gibt die unterschiedliche Häufigkeit der Antworten wieder. (Firmenmeldungen in %)</small>	gut befriedigend bzw. saisonüblich schlecht	höher etwa gleich geringer	zu klein befriedigend (saisonüblich) zu groß	erhöht unverändert gesenkt	steigen etwa gleich bleiben fallen	erhöhen nicht verändert verringern	zunehmen etwa gleich bleiben abnehmen	günstiger etwa gleich ungünstiger
Einzelhandel insgesamt (inkl. Kfz)	[Stacked bar chart showing survey results for total retail trade]							
Kfz-Einzelhandel	[Stacked bar chart showing survey results for motor vehicle retail trade]							
Apotheken	[Stacked bar chart showing survey results for pharmacies]							
Nahrungs- und Genußmittel, Getränke insgesamt	[Stacked bar chart showing survey results for food and beverage retail trade]							
Textilien und Bekleidung insg.	[Stacked bar chart showing survey results for textile and clothing retail trade]							
Schuheinzelhandel	[Stacked bar chart showing survey results for footwear retail trade]							
Möbel, Einrichtungsgegenstände, sonst. Hausrat	[Stacked bar chart showing survey results for furniture and household goods retail trade]							
Bau- und Heimwerkerbedarf, Metallwaren, Anstrichmittel	[Stacked bar chart showing survey results for construction and DIY retail trade]							
Elektrotechn. Erzeugnisse, elektr. Haushaltsgeräte	[Stacked bar chart showing survey results for electrical goods retail trade]							
Unterhaltungselektronik und Zubehör	[Stacked bar chart showing survey results for consumer electronics retail trade]							
Schreib- und Papierwaren, Schul- und Büroartikel	[Stacked bar chart showing survey results for stationery and office supplies retail trade]							
Uhren, Schmuck, Edelmetallwaren	[Stacked bar chart showing survey results for watches, jewelry, and precious metals retail trade]							
Spielwaren	[Stacked bar chart showing survey results for toys retail trade]							
Foto- u. optische Erzeugnisse (inkl. Augenoptiker)	[Stacked bar chart showing survey results for photographic and optical goods retail trade]							
Computer, periphere Einheiten und Software	[Stacked bar chart showing survey results for computer and software retail trade]							
Sport- und Campingartikel	[Stacked bar chart showing survey results for sports and camping goods retail trade]							
Tankstellen (einschl. Konsumartikel)	[Stacked bar chart showing survey results for gas stations and convenience stores retail trade]							
Versand- und Interneteinzelhandel	[Stacked bar chart showing survey results for mail and internet retail trade]							

\*im Vergleich zum entsprechenden Zeitraum des Vorjahres  
 Die Ergebnisse resultieren aus der ifo-Konjunkturumfrage Deutschland.  
 Die einzelnen Meldungen werden entsprechend der Größe der Firmen gewichtet.  
 Die ifo Konjunkturspiegel dienen nur zur persönlichen Information.  
 Auswertungen jeder Art zur Veröffentlichung sind nicht gestattet.

EINZELHANDEL

Berichtsmonat	12/21	01/22	02/22	03/22	04/22	05/22	06/22	07/22	08/22	09/22	10/22	11/22	12/22
<b>Handel gesamt (Groß- und Einzelhandel)</b>													
Geschäftsklima	-3,9	-1,3	6,3	-11,8	-13,1	-10,7	-14,7	-21,6	-25,8	-32,3	-31,9	-26,9	-20,0
Geschäftslage	16,0	13,2	18,2	18,0	13,7	18,5	12,6	9,2	3,2	-2,5	-2,2	-1,1	5,0
Geschäftserwartungen	-22,0	-14,8	-5,0	-37,5	-36,5	-36,0	-38,5	-48,0	-50,6	-57,6	-57,1	-49,3	-42,0
Umsatz ggü. Vorjahresmonat	17,9	24,3	36,9	35,6	22,7	21,5	24,8	-4,1	-6,9	5,0	6,2	-6,9	7,9
Lagerbestände	-5,2	-4,7	-4,4	-7,8	-8,2	-4,1	2,1	6,8	9,9	11,8	14,9	21,8	22,8
Bestellerwartungen	8,2	7,2	13,2	7,7	4,3	1,3	-5,1	-10,9	-18,9	-19,8	-21,3	-23,9	-19,8
Preisentwicklung Vormonat	51,4	46,8	54,0	58,4	64,9	62,4	57,9	52,3	48,4	46,9	48,8	43,8	33,4
Preiserwartungen	58,0	59,1	63,4	76,0	77,4	72,5	67,1	61,1	56,7	65,7	62,4	50,6	43,0
Beschäftigtererwartungen	6,5	5,5	8,3	3,3	4,3	2,4	2,4	-2,1	-4,0	-5,1	-4,9	-5,5	-1,5
<b>Einzelhandel insgesamt (ohne Kfz)</b>													
Geschäftsklima	-16,8	-4,2	3,0	-12,7	-15,0	-13,6	-23,2	-36,0	-35,4	-42,5	-43,2	-35,0	-26,7
Geschäftslage	-3,4	8,8	9,4	12,3	8,0	13,2	-2,0	-12,7	-15,2	-18,7	-19,0	-17,5	-8,3
Geschäftserwartungen	-29,2	-16,5	-3,1	-34,7	-35,5	-37,0	-42,2	-56,3	-53,3	-63,1	-64,2	-50,8	-43,2
Umsatz ggü. Vorjahresmonat	-1,9	23,7	22,8	21,4	18,9	10,4	6,9	-25,4	-27,4	-16,8	-8,6	-22,3	-10,3
Lagerbestände	7,3	5,5	4,3	3,1	5,6	7,5	14,8	14,5	15,5	18,4	20,9	28,8	26,1
Bestellerwartungen	-6,9	1,4	5,6	0,8	-4,3	-4,0	-13,2	-17,9	-23,9	-27,6	-29,9	-31,0	-27,2
Preisentwicklung Vormonat	49,3	47,4	52,0	55,6	59,7	59,4	62,3	59,6	60,8	58,7	59,6	54,6	44,2
Preiserwartungen	63,0	56,8	66,8	74,4	76,7	78,5	80,6	75,8	73,9	74,2	74,9	70,3	67,1
Beschäftigtererwartungen	2,4	3,4	4,7	3,6	0,3	-0,5	-3,3	-7,8	-8,2	-11,1	-13,0	-11,3	-9,0
<b>Nahrungs- und Genussmittel, Getränke und Tabakwaren</b>													
Geschäftsklima	-14,0	-0,1	-12,2	-12,3	-33,5	-7,3	-40,6	-33,0	-35,3	-34,7	-43,6	-44,7	-40,3
Geschäftslage	0,8	28,8	2,9	9,4	-15,2	30,0	-22,8	0,5	-9,9	-4,6	-16,0	-22,3	-10,7
Geschäftserwartungen	-27,8	-25,4	-26,2	-31,8	-50,1	-38,6	-56,6	-60,9	-57,3	-60,2	-67,0	-64,3	-65,3
Umsatz ggü. Vorjahresmonat	-5,2	36,8	-21,7	-26,1	-58,6	2,8	-33,4	-32,7	-17,1	24,4	-19,5	-23,1	-27,2
Lagerbestände	14,4	9,7	13,7	9,1	11,6	11,5	10,1	14,8	7,8	-10,0	25,1	18,6	15,8
Bestellerwartungen	-6,8	-0,6	-11,5	-12,3	-18,6	-7,8	10,1	-8,8	-4,4	-22,3	-43,0	-31,4	-18,3
Preisentwicklung Vormonat	48,4	52,6	56,3	72,3	70,7	70,4	81,7	77,8	83,7	92,3	87,8	75,4	86,0
Preiserwartungen	65,3	64,7	65,2	87,1	84,1	82,7	94,0	91,2	97,0	97,9	92,8	85,7	78,4
Beschäftigtererwartungen	-7,3	4,9	-5,6	-6,9	-10,8	-6,3	-1,8	-14,1	-8,7	-14,4	-14,0	-11,9	-11,3
<b>Tankstellen</b>													
Geschäftsklima	-37,4	-15,3	-1,2	-43,5	-33,8	-31,8	-37,8	-27,5	-31,9	-51,8	-52,9	-36,5	-36,3
Geschäftslage	-21,2	6,6	0,2	-14,2	-9,1	-2,9	-17,0	5,7	-20,0	-30,0	-43,3	-16,0	-13,6
Geschäftserwartungen	-52,2	-34,9	-2,5	-68,2	-55,3	-56,5	-56,2	-55,3	-43,0	-70,7	-61,9	-54,7	-56,3
Umsatz ggü. Vorjahresmonat	-11,6	18,1	37,7	14,1	-2,5	-15,4	2,1	15,7	-1,4	20,2	-9,3	-14,0	18,6
Lagerbestände	18,6	10,3	-4,7	-3,7	0,6	-11,3	-1,7	-4,2	-4,8	2,1	5,3	9,3	7,5
Bestellerwartungen	-7,5	-8,3	4,2	-10,1	-6,4	-11,0	-0,4	2,2	-2,1	-13,0	-18,6	-12,8	-3,1
Preisentwicklung Vormonat	78,2	41,6	74,0	76,7	103,7	60,9	61,9	60,4	59,5	52,3	68,2	64,9	30,7
Preiserwartungen	58,9	61,7	57,7	82,8	62,0	62,9	66,2	71,4	62,4	68,2	58,6	57,6	52,4
Beschäftigtererwartungen	-0,6	-7,6	-4,5	4,7	0,1	0,4	-9,6	2,7	-3,3	2,6	-6,8	1,9	2,3
<b>Geräte der Informations- und Kommunikationstechnik (IKT-Geräte)</b>													
Geschäftsklima	-22,5	-9,0	-9,2	-15,2	-16,9	-22,2	-37,6	-40,9	-38,3	-46,0	-40,5	-27,5	-17,6
Geschäftslage	-5,4	7,2	10,8	6,6	7,2	6,4	-15,1	-22,1	-21,4	-22,2	-15,6	-10,5	3,2
Geschäftserwartungen	-38,1	-23,9	-27,2	-34,7	-38,2	-46,8	-57,4	-57,7	-53,5	-66,5	-61,9	-43,0	-36,3
Umsatz ggü. Vorjahresmonat	-43,6	-17,9	14,5	7,8	-10,3	-10,1	-14,6	-49,8	-35,3	-39,5	-22,1	-22,3	-10,5
Lagerbestände	12,4	6,4	9,5	7,9	14,9	16,8	40,5	33,2	25,4	34,5	21,9	30,9	29,3
Bestellerwartungen	-24,8	-9,3	-4,5	-12,8	-18,8	-11,5	-37,9	-30,1	-30,0	-32,6	-35,1	-27,9	-28,8
Preisentwicklung Vormonat	31,1	28,8	32,8	37,3	34,0	38,5	43,0	40,4	41,4	54,3	36,5	34,1	34,0
Preiserwartungen	49,3	55,2	56,6	58,6	71,6	58,9	69,5	63,3	64,5	72,9	74,4	67,9	59,6
Beschäftigtererwartungen	-8,8	-0,7	-3,5	-0,4	1,8	-1,6	-2,8	-14,2	-11,0	-19,4	-14,6	-13,1	-8,9

Werte saisonbereinigt mit X-13 ARIMA-SEATS.

Quelle: ifo Konjunkturumfragen.

EINZELHANDEL

Berichtsmonat	12/21	01/22	02/22	03/22	04/22	05/22	06/22	07/22	08/22	09/22	10/22	11/22	12/22
<b>Sonstige Haushaltsgeräte, Textilien, Heimwerker- und Einrichtungsbedarf</b>													
Geschäftsklima	-19,4	-1,9	10,7	-9,0	-12,4	-19,6	-38,5	-48,9	-50,6	-51,3	-50,2	-43,1	-31,8
Geschäftslage	-1,4	11,4	15,2	26,3	14,2	11,6	-8,9	-25,8	-33,7	-33,4	-32,1	-24,5	-9,9
Geschäftserwartungen	-35,8	-14,3	6,3	-38,8	-35,7	-46,3	-63,5	-68,9	-65,8	-67,2	-66,3	-59,6	-51,1
Umsatz ggü. Vorjahresmonat	-19,4	28,9	37,2	39,9	22,4	3,9	-3,2	-49,5	-51,3	-46,1	-27,4	-34,6	-29,6
Lagerbestände	10,7	3,8	3,3	3,8	8,1	15,8	22,3	22,8	25,5	25,8	33,6	34,6	29,5
Bestellerwartungen	-7,3	11,6	13,8	15,9	2,9	-0,2	-21,5	-33,9	-41,0	-41,9	-45,0	-41,8	-43,0
Preisentwicklung Vormonat	66,9	64,3	66,8	70,3	80,9	81,5	81,5	80,0	75,6	75,2	71,0	67,6	62,4
Preiserwartungen	77,8	61,7	84,2	88,6	92,7	91,8	93,3	85,6	82,7	82,9	84,8	74,5	74,5
Beschäftigtenerwartungen	4,3	10,9	7,8	7,4	3,2	1,5	-2,8	-13,9	-14,6	-14,8	-20,8	-21,5	-18,7
<b>Buch, Sport-, Spielwaren</b>													
Geschäftsklima	-20,4	7,1	25,1	0,8	-0,7	-11,8	-18,0	-26,4	-24,8	-38,5	-42,3	-27,6	-27,7
Geschäftslage	-8,3	16,3	26,2	24,5	21,1	18,0	3,0	-1,6	2,6	-12,9	-19,9	-9,4	-5,5
Geschäftserwartungen	-31,7	-1,8	24,0	-20,4	-20,4	-37,5	-36,8	-48,1	-48,4	-60,6	-61,9	-44,0	-47,4
Umsatz ggü. Vorjahresmonat	-34,4	15,7	36,1	44,0	26,7	26,4	20,3	-22,0	-29,9	-9,8	-16,5	-18,2	-11,1
Lagerbestände	-0,2	-5,8	-13,8	-12,3	-9,5	-9,6	2,0	4,9	11,2	24,9	37,3	44,3	49,3
Bestellerwartungen	-1,2	10,8	23,3	14,5	10,5	5,2	-4,6	-14,6	-23,5	-26,1	-38,0	-41,0	-42,9
Preisentwicklung Vormonat	63,5	50,1	59,7	54,5	59,4	57,2	57,5	59,1	60,0	47,1	51,4	46,4	40,3
Preiserwartungen	73,7	71,6	76,3	74,5	84,9	77,8	82,9	75,1	75,0	72,4	70,8	69,6	60,6
Beschäftigtenerwartungen	-1,2	6,1	12,7	7,7	3,4	-3,5	-6,6	-7,4	-7,7	-11,2	-19,7	-11,4	-4,9
<b>Sonstige Güter (u.a. Bekleidung, Schuhe, Kosmetik, Pflanzen, Tiere und Schmuck)</b>													
Geschäftsklima	-18,8	-2,4	-5,1	-10,4	-10,3	-9,3	-18,0	-32,3	-34,9	-42,6	-38,5	-31,5	-29,1
Geschäftslage	-6,5	-0,7	-12,9	-0,2	2,0	14,4	9,7	-3,4	-9,9	-15,6	-9,3	-11,8	-7,4
Geschäftserwartungen	-30,4	-4,1	3,1	-20,2	-21,9	-30,4	-42,1	-57,0	-56,6	-65,8	-63,3	-49,2	-48,3
Umsatz ggü. Vorjahresmonat	22,7	42,5	29,6	26,8	32,0	33,5	48,6	-6,8	-27,7	-22,3	-2,5	-33,8	-14,2
Lagerbestände	15,9	12,5	12,5	12,9	13,4	7,3	11,9	13,3	17,7	26,1	16,8	29,2	30,1
Bestellerwartungen	-6,3	-4,4	0,8	-5,1	-7,6	-1,5	-4,8	-11,3	-21,5	-26,9	-25,8	-30,3	-18,0
Preisentwicklung Vormonat	28,0	23,9	28,5	33,9	39,3	44,5	43,1	41,8	44,2	36,7	45,0	40,8	35,5
Preiserwartungen	42,3	45,9	51,4	58,6	63,4	69,6	70,1	66,9	58,8	59,1	61,2	62,7	65,3
Beschäftigtenerwartungen	0,7	-0,6	4,2	5,6	3,8	6,2	2,3	1,6	-7,3	-10,6	-7,8	-12,5	-10,3
<b>Internet- und Versandhandel</b>													
Geschäftsklima	-1,7	-1,9	-7,9	-17,6	-13,3	-15,5	-25,9	-31,5	-22,9	-24,0	-22,9	-23,6	-11,7
Geschäftslage	24,2	18,9	0,0	12,3	4,7	-1,9	-8,7	-15,6	-4,3	-3,4	-10,2	-8,9	-3,0
Geschäftserwartungen	-24,6	-20,7	-15,4	-43,3	-29,6	-28,1	-41,6	-46,1	-39,7	-42,4	-34,8	-37,1	-20,0
Umsatz ggü. Vorjahresmonat	12,2	3,8	12,3	9,6	-16,4	-25,9	-27,1	-9,5	5,8	7,5	7,0	-7,7	4,3
Lagerbestände	-12,4	-7,7	-13,1	-20,1	-2,6	15,0	9,6	9,7	10,9	9,6	9,8	21,0	19,5
Bestellerwartungen	7,0	9,6	-6,1	-5,2	-6,5	-6,7	-24,0	-4,9	-19,6	-24,3	-21,9	-22,7	-11,0
Preisentwicklung Vormonat	47,1	60,4	52,8	57,7	64,4	50,0	53,7	55,9	48,4	54,1	61,0	42,2	15,6
Preiserwartungen	57,6	69,0	64,3	77,9	67,8	70,9	74,5	64,0	72,6	71,2	79,3	50,2	42,7
Beschäftigtenerwartungen	15,4	9,9	4,9	2,9	5,9	-2,2	-2,6	-9,2	-8,5	-4,6	-8,8	-4,1	-4,9
<b>Handel mit Kraftwagen, Krafträdern, Teilen und Zubehör (ohne Reparaturen und Instandhaltung)</b>													
Geschäftsklima	-23,3	-10,3	-12,9	-28,1	-18,6	-24,1	-25,5	-26,7	-33,8	-32,5	-31,7	-29,1	-22,3
Geschäftslage	-14,3	-0,5	-0,2	1,0	3,5	-0,9	-1,9	-3,2	-13,2	-13,1	-8,9	-13,5	-5,6
Geschäftserwartungen	-31,9	-19,6	-24,7	-53,0	-38,3	-44,6	-46,3	-47,4	-52,1	-49,9	-51,8	-43,3	-37,5
Umsatz ggü. Vorjahresmonat	-21,3	-10,6	-0,9	-2,3	-4,7	-14,5	-0,7	-26,4	-17,9	-3,8	-10,2	-15,2	-0,3
Lagerbestände	-51,5	-56,5	-55,6	-57,7	-56,1	-48,5	-41,9	-33,4	-31,1	-22,9	-21,7	-14,0	-23,5
Bestellerwartungen	7,7	18,5	25,2	15,0	15,0	12,4	8,8	-2,0	-10,2	-15,6	-21,2	-26,2	-8,1
Preisentwicklung Vormonat	43,2	41,8	57,1	53,9	58,9	54,9	58,1	53,0	53,0	44,3	37,8	35,8	33,3
Preiserwartungen	50,0	62,7	54,7	66,8	74,5	78,5	74,6	63,1	57,7	56,7	45,3	45,0	43,0
Beschäftigtenerwartungen	-2,7	1,6	0,9	-1,8	2,3	-4,6	6,9	-13,4	-17,4	-12,8	-8,0	-13,5	-14,1

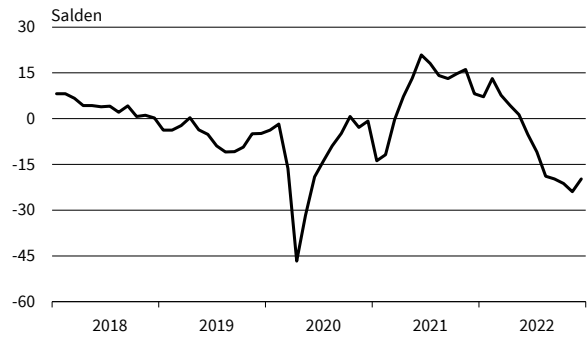
Werte saisonbereinigt mit X-13 ARIMA-SEATS.  
Quelle: ifo Konjunkturumfragen.



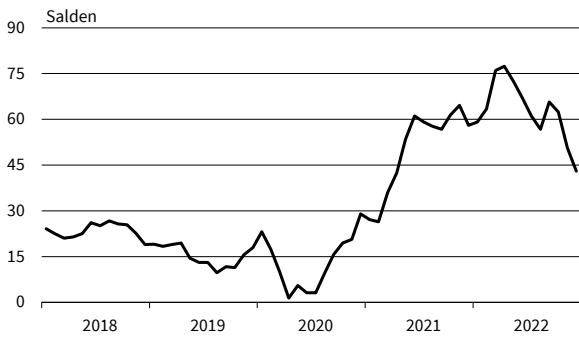
**Handel gesamt (Groß- und Einzelhandel)**  
Geschäftsklima, Geschäftslage und Geschäftserwartungen



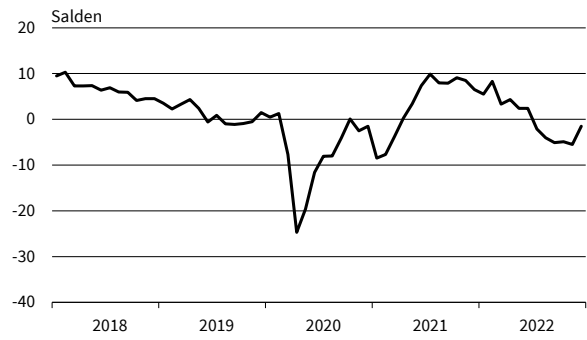
**Handel gesamt (Groß- und Einzelhandel)**  
Bestellpläne



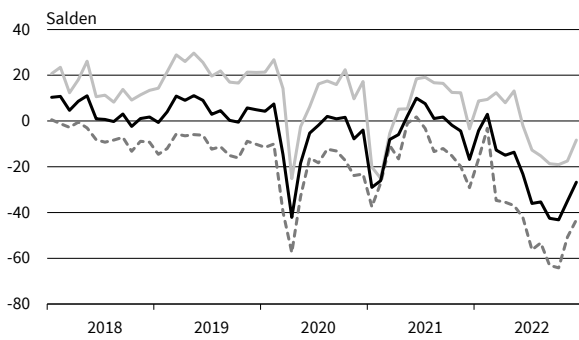
**Handel gesamt (Groß- und Einzelhandel)**  
Preiserwartungen



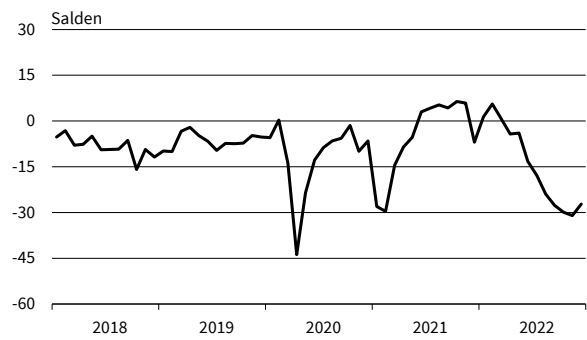
**Handel gesamt (Groß- und Einzelhandel)**  
Beschäftigterwartungen



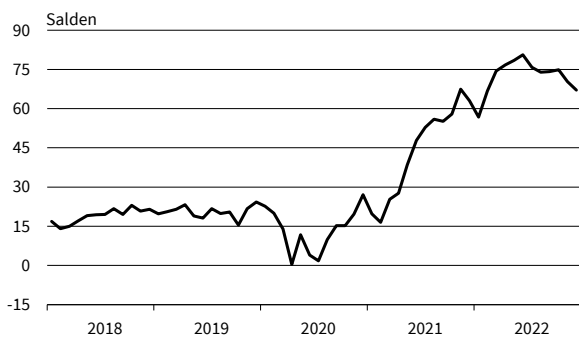
**Einzelhandel (ohne Kfz)**  
Geschäftsklima, Geschäftslage und Geschäftserwartungen



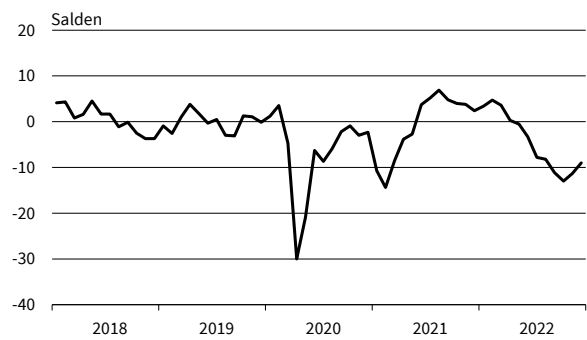
**Einzelhandel (ohne Kfz)**  
Bestellpläne



**Einzelhandel (ohne Kfz)**  
Preiserwartungen



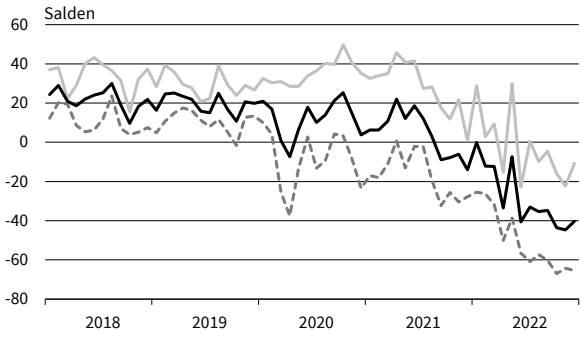
**Einzelhandel (ohne Kfz)**  
Beschäftigterwartungen



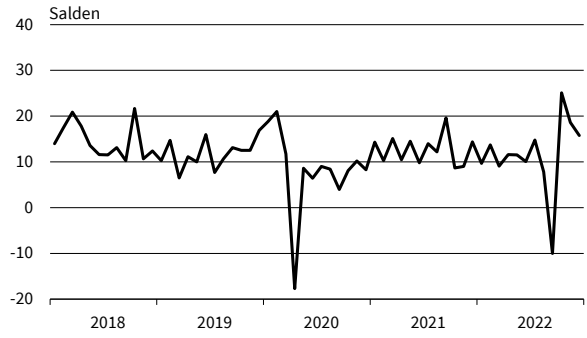
— Geschäftsklima    ..... Geschäftslage    - - - - - Geschäftserwartungen

Werte saisonbereinigt mit X-13 ARIMA-SEATS.  
Quelle: ifo Konjunkturumfragen.

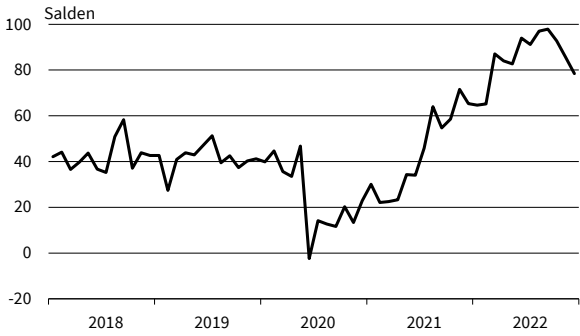
**Nahrungs- und Genussmittel**  
Geschäftsklima, Geschäftslage und Geschäftserwartungen



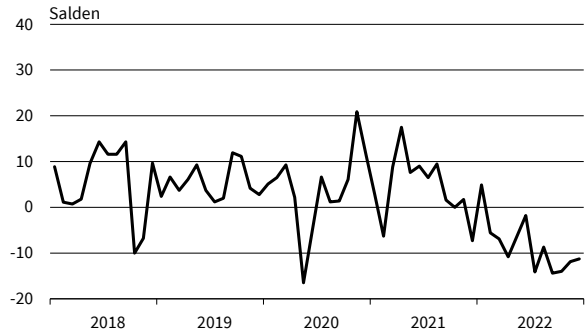
**Nahrungs- und Genussmittel**  
Bestellpläne



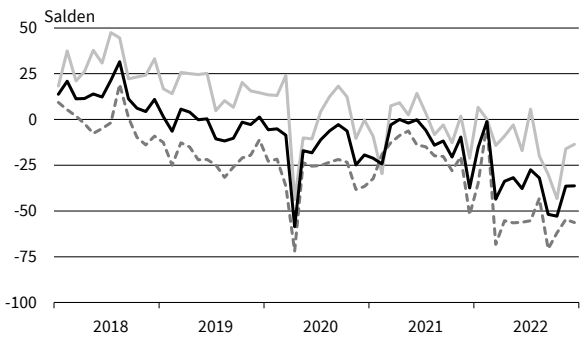
**Nahrungs- und Genussmittel**  
Preiserwartungen



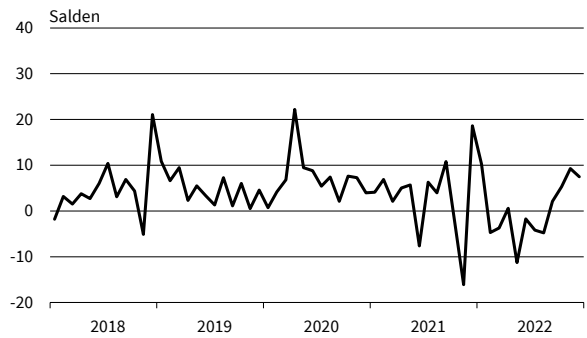
**Nahrungs- und Genussmittel**  
Beschäftigterwartungen



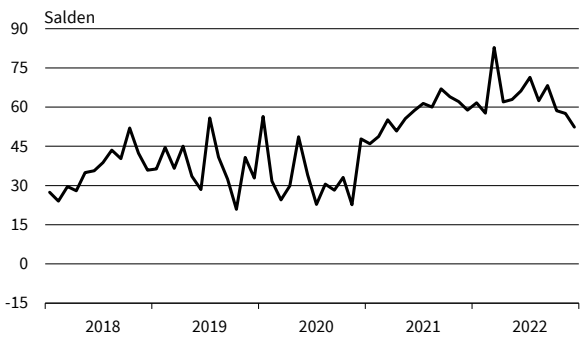
**Tankstellen**  
Geschäftsklima, Geschäftslage und Geschäftserwartungen



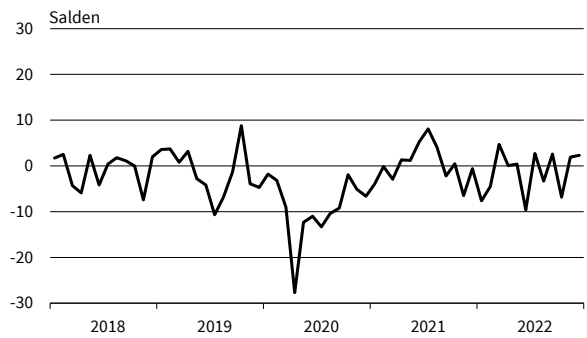
**Tankstellen**  
Bestellpläne



**Tankstellen**  
Preiserwartungen



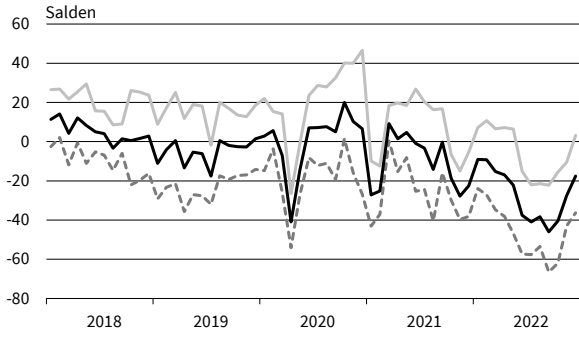
**Tankstellen**  
Beschäftigterwartungen



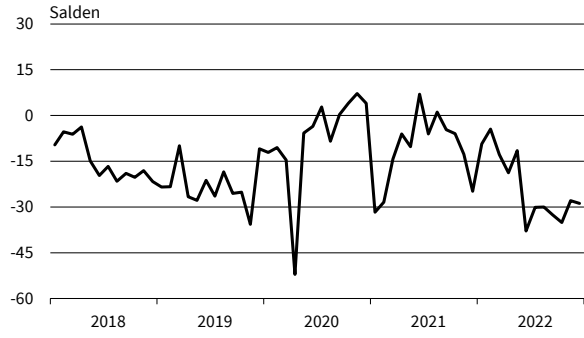
— Geschäftsklima    — Geschäftslage    - - - - - Geschäftserwartungen

Werte saisonbereinigt mit X-13 ARIMA-SEATS.  
Quelle: ifo Konjunkturumfragen.

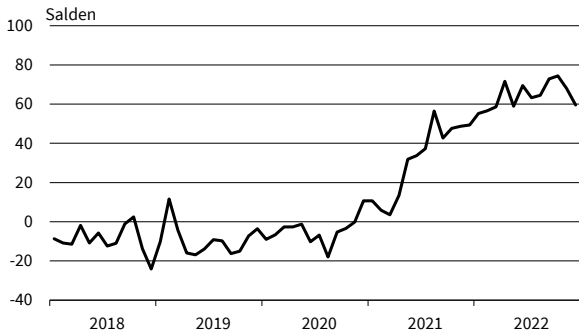
**IKT-Geräte**  
Geschäftsklima, Geschäftslage und Geschäftserwartungen



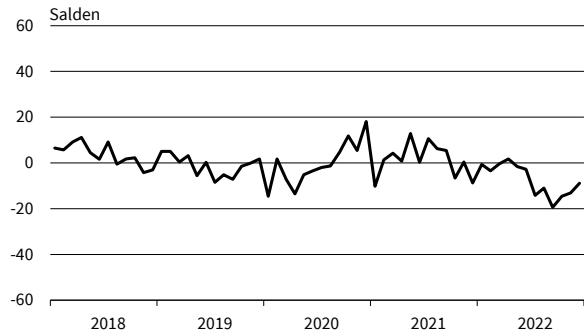
**IKT-Geräte**  
Bestellpläne



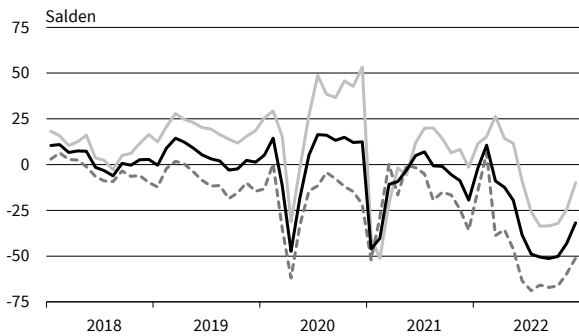
**IKT-Geräte**  
Preiserwartungen



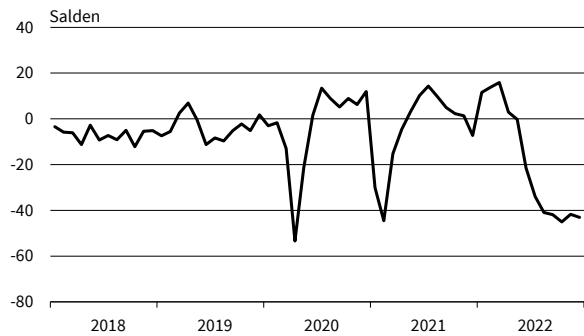
**IKT-Geräte**  
Beschäftigenerwartungen



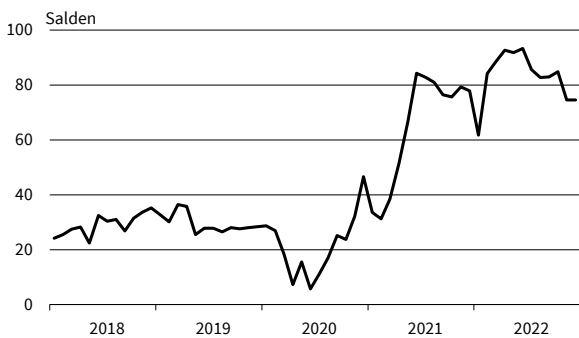
**Haushaltsnahe Waren**  
Geschäftsklima, Geschäftslage und Geschäftserwartungen



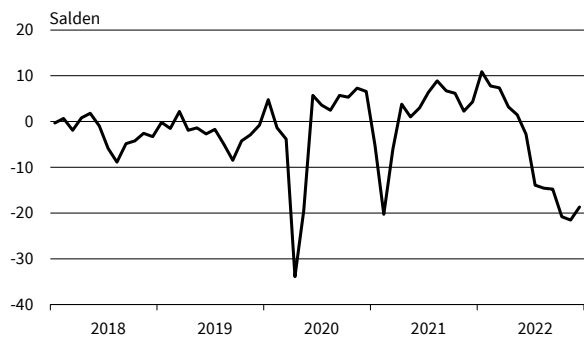
**Haushaltsnahe Waren**  
Bestellpläne



**Haushaltsnahe Waren**  
Preiserwartungen



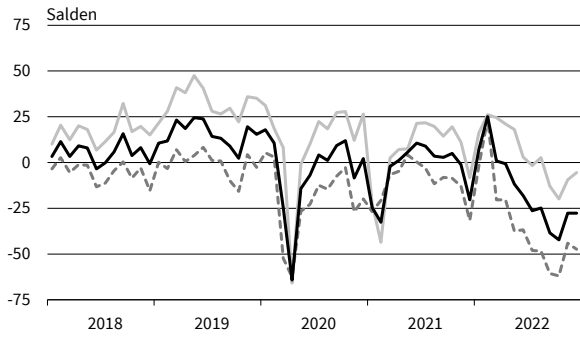
**Haushaltsnahe Waren**  
Beschäftigenerwartungen



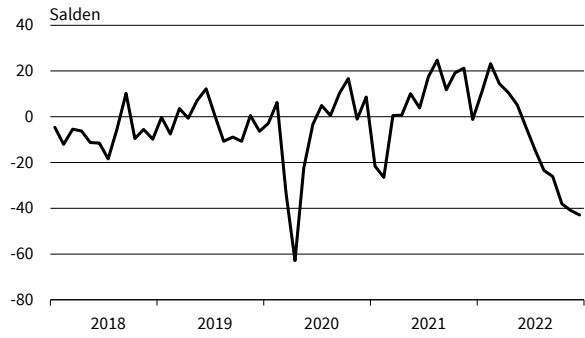
— Geschäftsklima    — Geschäftslage    - - - - - Geschäftserwartungen

Werte saisonbereinigt mit X-13 ARIMA-SEATS.  
Quelle: ifo Konjunkturumfragen.

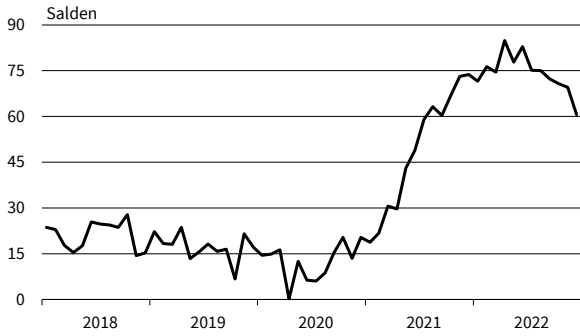
**Buch, Sport-, Spielwaren**  
Geschäftsklima, Geschäftslage und Geschäftserwartungen



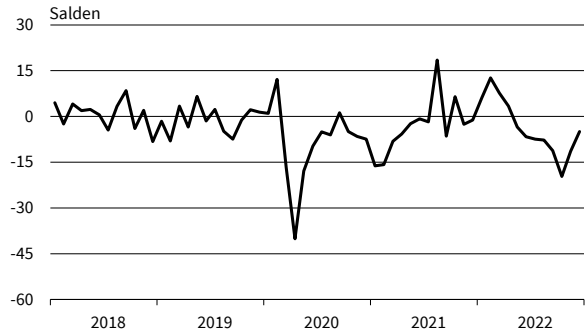
**Buch, Sport-, Spielwaren**  
Bestellpläne



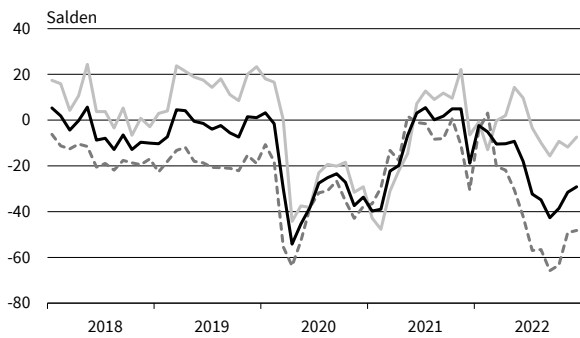
**Buch, Sport-, Spielwaren**  
Preiserwartungen



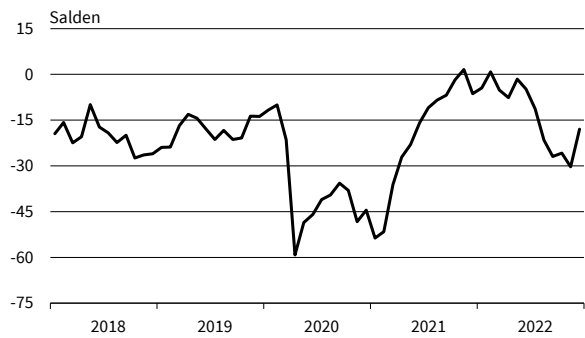
**Buch, Sport-, Spielwaren**  
Beschäftigenerwartungen



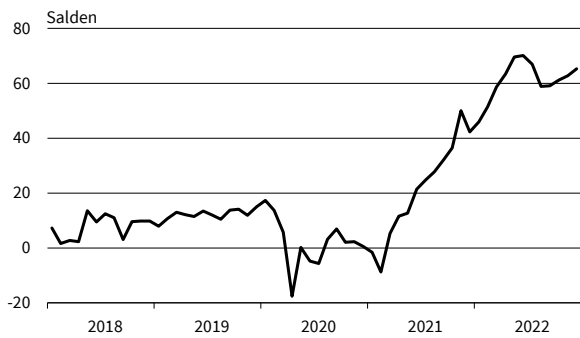
**Kleidung, Kosmetik, Pflanzen, Schmuck**  
Geschäftsklima, Geschäftslage und Geschäftserwartungen



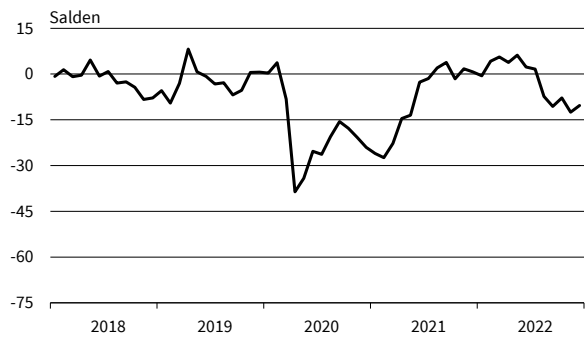
**Kleidung, Kosmetik, Pflanzen, Schmuck**  
Bestellpläne



**Kleidung, Kosmetik, Pflanzen, Schmuck**  
Preiserwartungen



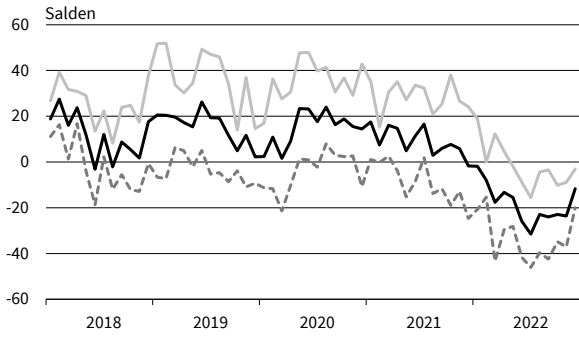
**Kleidung, Kosmetik, Pflanzen, Schmuck**  
Beschäftigenerwartungen



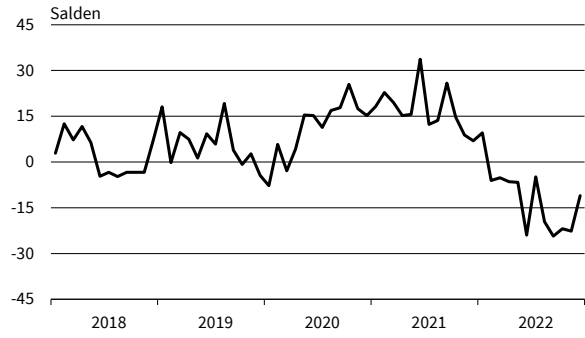
— Geschäftsklima    ..... Geschäftslage    - - - - - Geschäftserwartungen

Werte saisonbereinigt mit X-13 ARIMA-SEATS.  
Quelle: ifo Konjunkturumfragen.

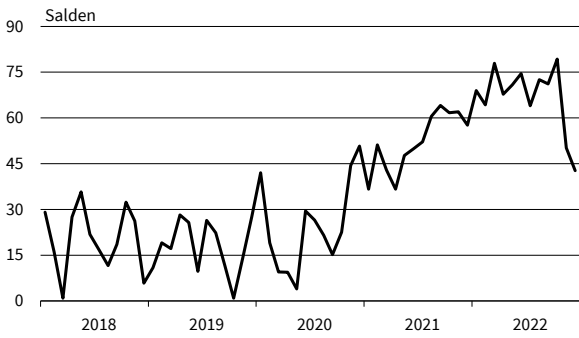
**Internet- und Versandhandel**  
Geschäftsklima, Geschäftslage und Geschäftserwartungen



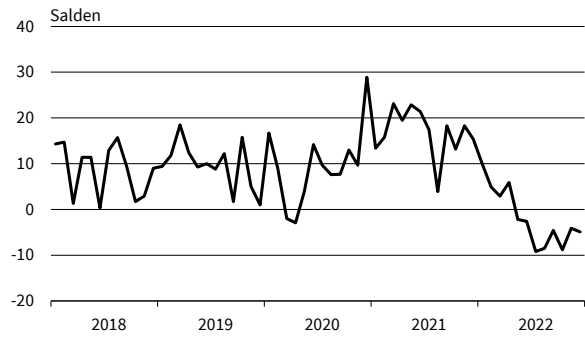
**Internet- und Versandhandel**  
Bestellpläne



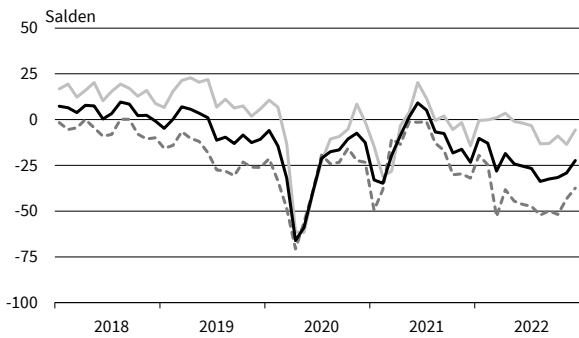
**Internet- und Versandhandel**  
Preiserwartungen



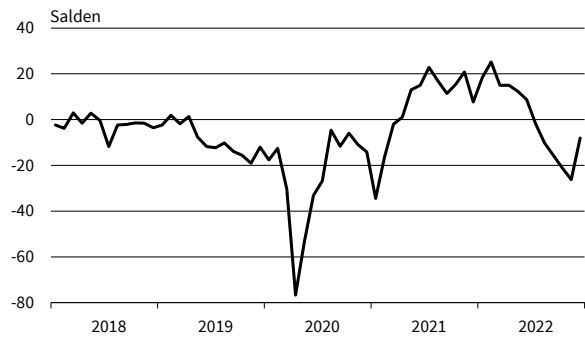
**Internet- und Versandhandel**  
Beschäftigenerwartungen



**Kfz, Teile, Zubehör insgesamt**  
Geschäftsklima, Geschäftslage und Geschäftserwartungen



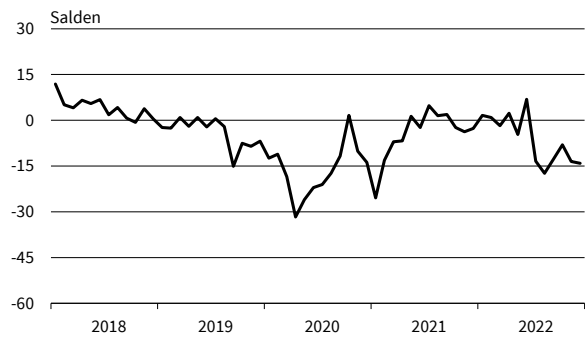
**Kfz, Teile, Zubehör insgesamt**  
Bestellpläne



**Kfz, Teile, Zubehör insgesamt**  
Preiserwartungen



**Kfz, Teile, Zubehör insgesamt**  
Beschäftigenerwartungen



— Geschäftsklima    - - - - - Geschäftslage    . . . . . Geschäftserwartungen

Werte saisonbereinigt mit X-13 ARIMA-SEATS.  
Quelle: ifo Konjunkturumfragen.

## DIENSTLEISTUNGEN

Berichtsmonat	12/21	01/22	02/22	03/22	04/22	05/22	06/22	07/22	08/22	09/22	10/22	11/22	12/22
<b>Dienstleistungen</b>													
Geschäftsklima	4,9	8,2	13,7	1,5	5,8	8,6	10,9	1,2	1,6	-8,8	-8,5	-5,3	-1,2
Geschäftslage	16,3	14,5	20,3	20,3	24,0	34,2	34,3	30,3	31,2	23,0	21,4	17,4	19,3
Geschäftserwartungen	-5,8	2,1	7,4	-15,8	-11,0	-14,2	-10,2	-24,2	-24,2	-36,0	-34,4	-25,7	-19,8
Umsatzerwartungen	9,7	14,0	24,2	18,3	26,0	28,3	22,7	14,6	12,2	9,6	2,5	5,8	12,7
Preiserwartungen	34,1	41,8	38,7	42,7	51,0	46,6	47,0	39,6	43,8	45,5	47,0	41,4	38,1
Beschäftigtenerwartungen	12,7	11,0	15,5	13,3	17,1	19,9	18,3	12,4	13,8	10,3	5,0	10,7	9,7
<b>Güterbeförderung im Straßenverkehr</b>													
Geschäftsklima	-9,3	-4,9	-5,3	-24,0	-9,9	-16,6	-12,6	-16,8	-19,6	-24,5	-19,6	-18,2	-16,3
Geschäftslage	4,0	11,7	15,4	9,5	14,8	8,2	11,5	7,1	7,2	2,7	5,1	-0,1	6,2
Geschäftserwartungen	-21,7	-20,3	-24,1	-52,1	-31,8	-38,4	-34,1	-37,9	-43,0	-48,0	-41,3	-34,6	-36,3
Umsatzerwartungen	13,9	15,5	17,4	13,8	19,8	25,8	18,9	5,0	-8,0	-7,6	-25,1	0,4	1,2
Preiserwartungen	53,4	56,0	58,7	89,0	73,1	63,7	61,1	58,4	49,1	66,6	47,9	44,9	31,0
Beschäftigtenerwartungen	3,3	7,7	13,5	18,4	21,7	12,0	15,8	4,0	5,2	2,1	3,5	1,9	7,7
<b>Lager- und Spedition</b>													
Geschäftsklima	12,6	12,2	11,3	-13,5	-3,0	-3,4	-2,4	-14,9	-9,0	-15,1	-16,6	-10,5	-9,2
Geschäftslage	17,1	13,4	19,6	7,9	13,8	17,5	18,2	7,0	13,9	9,8	8,7	8,0	2,1
Geschäftserwartungen	8,2	11,0	3,4	-32,8	-18,4	-22,2	-21,1	-34,5	-29,4	-37,1	-38,9	-27,3	-19,8
Umsatzerwartungen	31,5	28,1	30,7	8,0	17,8	20,5	22,1	9,6	-1,2	-11,5	-8,8	4,1	13,5
Preiserwartungen	58,0	57,9	55,2	73,8	78,1	61,8	52,6	59,9	43,2	52,5	44,2	48,9	42,0
Beschäftigtenerwartungen	22,2	14,3	26,7	7,3	10,6	17,7	19,9	14,5	6,4	2,1	5,5	9,8	18,2
<b>Personenbeförderung (ohne Luftfahrt)</b>													
Geschäftsklima	-14,0	-8,7	3,7	-38,8	0,1	1,4	-9,3	-14,7	6,2	-16,2	-3,5	-37,5	3,4
Geschäftslage	-34,0	-48,1	-26,9	-52,7	-23,0	7,6	-9,1	-6,0	24,1	4,0	7,2	-15,2	-8,0
Geschäftserwartungen	8,4	40,9	39,6	-23,6	26,1	-4,6	-9,5	-23,0	-10,2	-34,5	-13,7	-57,0	15,4
Umsatzerwartungen	15,4	18,4	44,0	51,0	33,1	11,2	-0,4	48,4	22,4	5,1	13,3	-20,0	18,4
Preiserwartungen	23,0	49,6	43,4	68,9	59,5	46,7	34,5	42,3	40,1	48,0	56,7	46,2	24,0
Beschäftigtenerwartungen	42,0	15,2	16,3	8,2	28,4	29,2	19,9	43,5	56,1	36,5	44,7	35,0	46,0
<b>Beherbergung</b>													
Geschäftsklima	-64,5	-52,8	-21,9	-13,8	2,3	21,5	21,5	-3,4	-4,9	-17,5	-24,6	-11,9	-10,4
Geschäftslage	-81,2	-71,1	-57,0	-45,3	-21,0	18,3	25,9	23,5	24,6	8,4	-6,7	7,5	5,8
Geschäftserwartungen	-45,4	-32,0	21,7	24,1	28,7	24,8	17,1	-27,0	-30,5	-40,2	-40,8	-29,5	-25,4
Umsatzerwartungen	-49,0	-34,9	31,6	46,8	46,2	56,0	49,3	16,9	-5,7	-19,9	-35,1	-21,2	1,0
Preiserwartungen	1,6	27,0	50,1	78,1	76,2	79,2	67,7	56,1	48,1	62,7	53,6	42,6	40,6
Beschäftigtenerwartungen	-27,4	-21,8	7,4	17,2	19,6	29,1	20,0	3,6	-3,7	-5,1	-7,8	-4,1	6,6
<b>Gastronomie</b>													
Geschäftsklima	-36,7	-34,4	-3,2	1,2	10,6	34,5	27,6	5,6	-7,0	-23,0	-31,7	-7,2	7,2
Geschäftslage	-49,1	-57,6	-30,3	-17,5	8,5	53,8	49,3	21,3	8,5	6,2	-9,1	19,5	31,1
Geschäftserwartungen	-23,2	-7,6	28,2	21,8	12,8	16,8	7,9	-9,0	-21,3	-48,0	-51,6	-30,6	-14,2
Umsatzerwartungen	-32,9	-15,1	41,7	56,7	50,9	46,8	47,4	16,4	-1,2	-7,3	-22,8	-11,6	-7,9
Preiserwartungen	58,7	43,5	66,8	85,4	78,7	77,3	72,8	59,8	77,3	86,5	79,4	57,1	63,4
Beschäftigtenerwartungen	-21,5	-19,4	29,5	39,0	21,8	23,6	31,3	17,5	6,6	-2,5	-16,9	7,9	-6,5
<b>IT-Dienstleistungen</b>													
Geschäftsklima	35,0	38,6	39,0	24,6	28,3	24,9	27,5	18,9	21,2	15,7	12,0	12,3	20,0
Geschäftslage	45,9	48,9	51,5	47,8	52,3	48,9	51,1	45,9	46,0	41,9	40,7	38,3	38,8
Geschäftserwartungen	24,6	28,7	27,1	3,6	6,5	3,2	6,1	-5,0	-1,1	-7,7	-13,3	-10,7	2,6
Umsatzerwartungen	38,7	41,7	42,0	38,9	39,5	36,7	36,3	33,4	25,5	23,5	20,0	27,7	33,7
Preiserwartungen	28,0	35,7	31,0	32,8	35,7	38,1	42,9	44,1	45,5	41,1	45,2	52,0	51,0
Beschäftigtenerwartungen	39,3	43,4	41,5	35,0	42,1	32,5	37,1	34,2	33,3	30,3	31,4	26,8	25,3
<b>Informationsdienstleistungen</b>													
Geschäftsklima	37,7	30,6	40,8	24,4	27,1	16,3	27,0	4,6	-1,1	0,5	4,9	-1,9	2,6
Geschäftslage	46,7	42,4	51,8	37,4	45,0	35,1	35,0	30,4	9,0	8,5	26,1	27,9	20,7
Geschäftserwartungen	29,1	19,4	30,2	12,1	10,5	-1,0	19,2	-18,4	-10,6	-7,2	-14,4	-27,9	-13,9
Umsatzerwartungen	43,6	24,0	37,6	28,3	42,7	27,9	20,3	16,6	19,7	18,2	15,1	5,1	10,6
Preiserwartungen	31,0	36,2	27,7	24,2	43,3	35,3	41,2	25,9	49,4	29,4	50,1	47,4	46,0
Beschäftigtenerwartungen	21,5	26,4	35,2	50,7	50,8	27,5	42,5	28,1	19,5	25,0	3,3	6,6	6,5

Werte saisonbereinigt mit X-13 ARIMA-SEATS.

Quelle: ifo Konjunkturumfragen.

## DIENSTLEISTUNGEN

Berichtsmonat	12/21	01/22	02/22	03/22	04/22	05/22	06/22	07/22	08/22	09/22	10/22	11/22	12/22
<b>Grundstücks- und Wohnungswesen</b>													
Geschäftsklima	14,5	16,4	19,2	-3,1	-5,0	-1,9	1,6	-4,0	-1,7	-11,0	-10,3	-13,1	-6,3
Geschäftslage	38,7	40,4	44,9	37,9	32,2	45,1	38,0	34,0	35,3	25,1	30,5	15,2	27,7
Geschäftserwartungen	-7,2	-5,2	-3,8	-37,0	-36,2	-39,9	-29,2	-35,8	-32,9	-41,3	-43,8	-37,6	-35,2
Umsatzerwartungen	11,8	22,9	22,4	3,3	9,2	18,7	13,2	11,2	9,9	22,2	14,3	8,9	14,8
Preiserwartungen	28,9	35,6	36,9	25,7	42,6	38,1	40,3	27,1	38,4	34,8	44,8	36,9	39,9
Beschäftigtenerwartungen	15,8	11,1	6,9	3,9	6,1	14,8	7,6	5,4	8,7	8,0	2,8	9,9	8,8
<b>Architekturbüros</b>													
Geschäftsklima	24,4	30,7	32,6	27,0	15,4	21,7	15,5	13,3	13,0	10,1	-2,4	4,8	6,5
Geschäftslage	60,4	62,8	67,8	66,0	57,7	64,5	60,5	58,9	55,3	51,3	43,4	40,2	41,6
Geschäftserwartungen	-6,6	2,6	2,0	-6,3	-20,0	-14,1	-21,8	-24,3	-22,3	-24,4	-39,5	-25,4	-23,5
Umsatzerwartungen	16,8	9,5	16,8	21,0	3,0	2,6	-2,2	-4,8	-2,3	5,4	-16,1	-7,6	-9,3
Preiserwartungen	24,9	24,4	24,1	24,7	28,5	27,0	21,6	23,1	26,0	27,2	19,5	24,6	26,3
Beschäftigtenerwartungen	13,4	11,4	19,7	18,1	4,5	20,2	10,4	9,3	7,2	8,3	-2,0	1,2	0,9
<b>Ingenieurbüros</b>													
Geschäftsklima	28,9	29,7	31,2	22,4	27,8	23,4	23,3	18,0	13,9	11,1	7,6	10,8	11,4
Geschäftslage	53,2	54,3	59,3	56,5	58,7	57,5	59,0	53,7	55,1	50,7	47,6	48,5	48,9
Geschäftserwartungen	7,0	7,6	6,1	-7,2	0,7	-6,2	-7,5	-12,6	-20,7	-22,2	-25,9	-21,2	-20,4
Umsatzerwartungen	21,6	19,8	22,7	18,3	22,0	19,4	16,4	11,3	13,8	7,2	7,6	8,8	6,7
Preiserwartungen	30,6	30,5	34,4	39,6	43,5	44,7	40,6	40,2	36,3	48,6	41,3	40,4	42,8
Beschäftigtenerwartungen	25,6	23,1	25,7	21,4	23,2	24,7	22,5	20,9	20,4	15,5	15,2	14,7	11,8
<b>Gebäudebetreuung, Garten- und Landschaftsbau</b>													
Geschäftsklima	30,3	23,4	20,8	26,4	20,5	15,8	15,8	6,6	15,6	-9,8	-9,1	8,3	-0,5
Geschäftslage	57,5	43,2	48,4	42,5	57,6	45,2	51,0	39,4	47,6	35,1	31,6	31,4	16,5
Geschäftserwartungen	5,9	5,3	-3,7	11,4	-11,2	-10,1	-14,4	-21,7	-12,3	-46,1	-42,6	-12,4	-16,1
Umsatzerwartungen	27,0	32,7	32,9	37,3	41,6	36,8	29,8	26,3	26,2	13,2	19,1	20,3	13,2
Preiserwartungen	29,9	43,0	47,6	51,8	71,0	66,2	80,5	71,8	74,4	75,1	75,2	24,3	9,5
Beschäftigtenerwartungen	15,8	20,8	31,5	23,5	30,9	30,7	22,9	10,7	32,5	6,4	1,3	20,9	3,8
<b>Rechts- und Steuerberatung, Wirtschaftsprüfung</b>													
Geschäftsklima	28,5	32,6	38,7	27,7	34,8	29,9	31,9	26,0	30,5	24,2	34,0	27,5	32,1
Geschäftslage	45,3	51,9	62,3	55,3	61,0	48,9	46,1	44,5	56,0	51,9	54,8	55,9	47,3
Geschäftserwartungen	12,7	14,8	17,2	3,0	11,2	12,3	18,6	9,0	7,5	-0,4	14,9	2,3	17,7
Umsatzerwartungen	31,0	34,9	35,1	38,0	40,3	41,3	44,5	39,8	31,9	27,6	42,9	42,9	47,0
Preiserwartungen	33,3	37,1	37,9	36,1	45,9	45,1	51,8	54,0	53,5	45,2	56,2	51,0	45,3
Beschäftigtenerwartungen	26,1	18,6	18,6	17,3	31,4	22,5	27,1	26,4	29,5	37,5	43,9	37,2	26,1
<b>Unternehmens- und Public-Relations-Beratungen</b>													
Geschäftsklima	20,7	28,4	30,9	12,7	16,3	21,0	20,7	13,2	17,2	6,1	7,0	7,3	14,0
Geschäftslage	32,0	37,8	36,4	31,7	37,3	36,7	43,4	38,4	38,8	30,6	26,8	32,2	28,0
Geschäftserwartungen	9,8	19,4	25,5	-4,7	-2,8	6,3	0,1	-9,3	-2,5	-15,8	-11,1	-14,9	0,8
Umsatzerwartungen	18,9	15,8	32,4	20,9	25,0	28,4	26,7	22,7	18,9	17,6	15,5	17,4	18,9
Preiserwartungen	24,0	27,3	23,3	29,9	33,1	37,5	40,5	36,8	41,3	38,8	39,3	41,2	41,0
Beschäftigtenerwartungen	14,3	18,4	23,5	12,6	12,2	21,3	29,3	19,9	26,6	22,8	19,8	14,3	15,3
<b>Forschung und Entwicklung</b>													
Geschäftsklima	14,3	13,2	21,8	5,8	3,1	10,4	6,8	7,7	6,0	-1,5	-0,5	3,5	0,3
Geschäftslage	32,1	28,4	41,0	29,2	25,2	30,9	20,7	26,1	22,3	20,2	28,1	31,7	32,1
Geschäftserwartungen	-2,2	-0,9	4,0	-15,3	-16,9	-8,4	-6,3	-9,2	-9,2	-21,0	-25,5	-21,2	-27,2
Umsatzerwartungen	17,0	20,4	24,9	18,2	16,5	34,1	24,0	31,1	31,4	11,4	-4,8	10,8	20,0
Preiserwartungen	35,4	49,6	43,2	51,1	55,8	63,8	44,2	56,5	51,1	55,8	46,1	56,3	65,4
Beschäftigtenerwartungen	20,6	22,4	38,8	30,8	13,6	45,8	20,2	24,6	24,5	18,7	19,8	3,4	18,6
<b>Werbeagenturen</b>													
Geschäftsklima	9,0	10,7	17,9	9,2	11,3	20,6	14,9	-3,7	4,3	0,2	-6,0	-5,1	4,6
Geschäftslage	5,4	11,3	10,4	16,3	17,4	31,1	23,9	13,7	20,7	14,0	3,7	8,0	18,4
Geschäftserwartungen	12,7	10,1	25,6	2,3	5,4	10,6	6,3	-19,6	-11,0	-12,8	-15,2	-17,4	-8,3
Umsatzerwartungen	33,0	9,2	29,6	19,6	19,7	38,2	38,8	9,0	9,2	10,1	-4,6	6,1	0,0
Preiserwartungen	32,8	35,5	37,0	33,5	40,4	37,5	41,3	43,5	42,9	50,6	48,6	37,3	25,8
Beschäftigtenerwartungen	8,6	11,3	24,3	9,1	18,3	25,5	22,5	17,8	13,7	0,8	5,6	10,5	10,6

Werte saisonbereinigt mit X-13 ARIMA-SEATS.

Quelle: ifo Konjunkturumfragen.

## DIENSTLEISTUNGEN

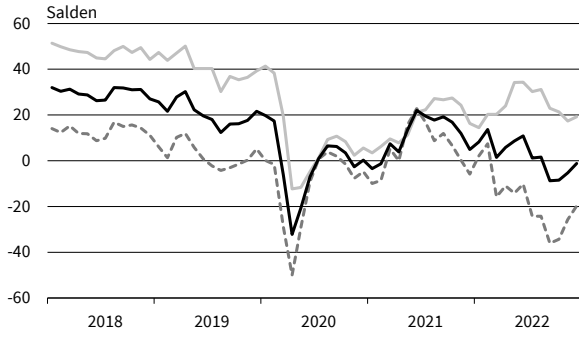
Berichtsmonat	12/21	01/22	02/22	03/22	04/22	05/22	06/22	07/22	08/22	09/22	10/22	11/22	12/22
<b>Vermietung beweglicher Sachen</b>													
Geschäftsklima	-37,3	-19,7	-13,5	-10,7	7,3	25,9	39,9	10,2	2,3	2,6	-8,3	-2,8	-6,9
Geschäftslage	-44,2	-37,4	-44,8	-16,7	-5,9	42,6	54,1	53,0	51,0	52,8	27,3	22,2	20,8
Geschäftserwartungen	-30,2	-0,1	24,2	-4,6	21,3	10,3	26,4	-25,4	-36,9	-37,6	-38,3	-25,0	-31,2
Umsatzerwartungen	-5,8	-0,2	18,7	25,5	43,5	47,1	43,7	0,3	8,5	-9,2	-19,6	-16,4	-6,8
Preiserwartungen	60,2	63,9	49,2	68,9	77,0	59,1	67,9	68,4	52,4	52,3	53,4	47,1	54,2
Beschäftigtererwartungen	8,2	-0,1	23,9	31,3	48,4	46,4	52,0	23,1	24,5	24,0	-1,5	2,0	9,2
<b>Personaldienstleistungen</b>													
Geschäftsklima	11,5	6,5	6,5	-0,4	-13,7	2,2	-0,7	-19,5	-2,4	-11,5	-13,2	-6,9	1,8
Geschäftslage	8,9	4,9	21,0	19,9	6,7	16,5	8,9	-12,2	8,8	2,7	-11,1	-5,1	-8,1
Geschäftserwartungen	14,1	8,0	-7,0	-18,8	-32,1	-11,2	-9,9	-26,5	-13,0	-24,6	-15,3	-8,8	12,1
Umsatzerwartungen	28,2	23,3	15,3	19,2	8,1	14,6	6,3	5,5	10,9	6,2	16,4	31,8	32,2
Preiserwartungen	25,9	36,2	45,0	57,2	62,1	34,7	39,7	50,6	66,6	75,8	78,3	37,1	33,9
Beschäftigtererwartungen	27,1	17,1	12,2	11,3	-0,5	12,7	7,4	0,6	8,5	7,1	26,8	31,8	39,1
<b>Reisebüros, Reiseveranstalter und sonstige Reservierungsdienstleistungen</b>													
Geschäftsklima	-51,9	-35,9	-7,3	-7,9	9,0	23,8	23,0	-5,9	1,6	-14,4	-17,1	-10,9	0,5
Geschäftslage	-78,4	-81,6	-59,3	-42,0	-30,1	1,0	14,2	1,2	10,3	-4,0	-0,4	-3,0	0,6
Geschäftserwartungen	-19,6	27,4	63,8	33,5	57,1	49,2	32,3	-12,8	-6,8	-24,2	-32,4	-18,5	0,4
Umsatzerwartungen	-29,1	9,9	72,6	65,2	72,7	67,7	62,5	38,9	41,6	10,8	-19,3	4,5	25,9
Preiserwartungen	13,0	42,2	57,1	71,6	70,6	66,5	70,6	65,5	69,5	54,3	61,5	58,5	56,0
Beschäftigtererwartungen	-7,6	-4,4	23,1	7,2	20,6	23,7	27,7	24,9	20,6	15,1	9,0	16,0	16,4
<b>Mobilien-Leasing</b>													
Geschäftsklima	21,7	15,1	22,8	16,3	15,8	11,7	8,7	7,8	2,1	-3,3	-7,1	5,4	6,5
Geschäftslage	36,3	19,1	38,1	38,9	46,4	39,9	39,1	40,7	37,1	38,5	33,4	36,8	39,2
Geschäftserwartungen	7,9	11,1	8,5	-4,1	-11,0	-13,2	-17,9	-20,6	-27,8	-37,7	-40,6	-21,8	-21,8
Umsatzerwartungen	28,9	20,1	46,9	41,7	27,8	23,7	20,3	16,5	2,1	-9,8	-0,8	3,3	6,0
Preiserwartungen	13,7	19,0	33,0	43,7	53,4	56,1	59,9	62,1	61,1	68,3	73,5	71,4	58,0
Beschäftigtererwartungen	14,7	-0,7	6,9	32,4	21,7	8,0	21,7	20,6	16,1	19,9	16,7	26,7	40,0

Werte saisonbereinigt mit X-13 ARIMA-SEATS.  
Quelle: ifo Konjunkturumfragen.

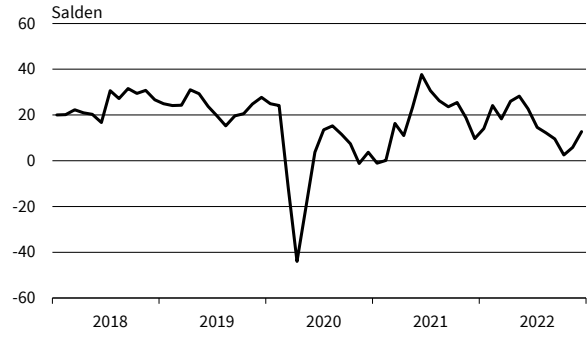


# DIENSTLEISTUNGEN

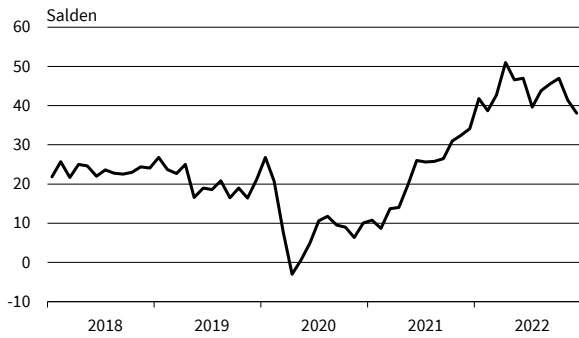
**Dienstleistungen**  
Geschäftsklima, Geschäftslage und Geschäftserwartungen



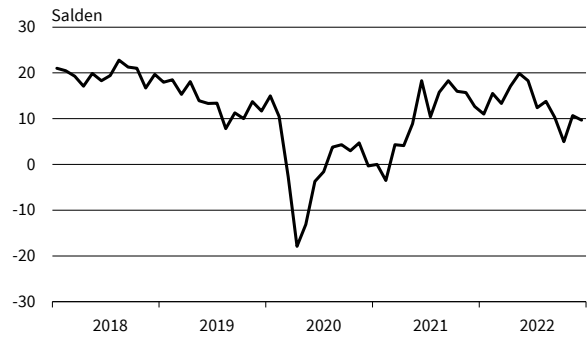
**Dienstleistungen**  
Umsatzerwartungen



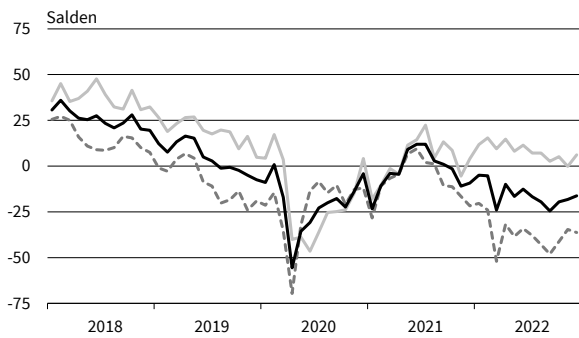
**Dienstleistungen**  
Preiserwartungen



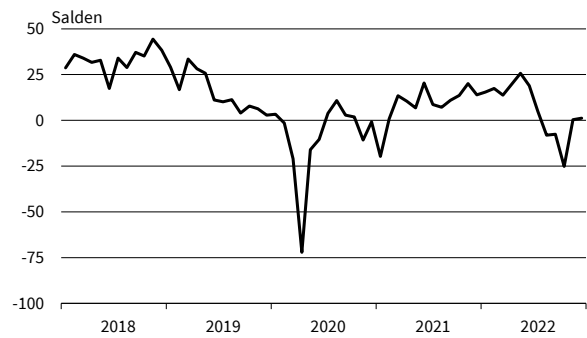
**Dienstleistungen**  
Beschäftigenerwartungen



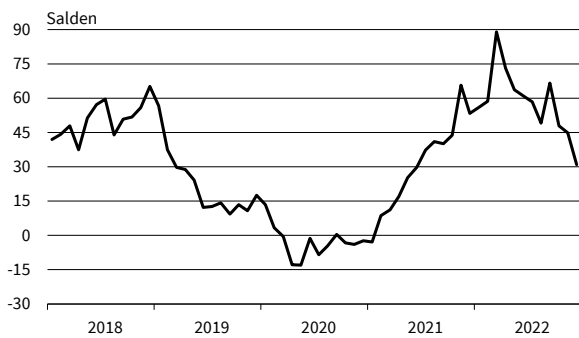
**Güterbeförderung im Straßenverkehr**  
Geschäftsklima, Geschäftslage und Geschäftserwartungen



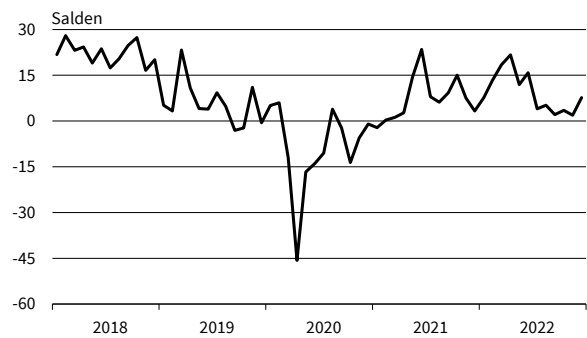
**Güterbeförderung im Straßenverkehr**  
Umsatzerwartungen



**Güterbeförderung im Straßenverkehr**  
Preiserwartungen



**Güterbeförderung im Straßenverkehr**  
Beschäftigenerwartungen

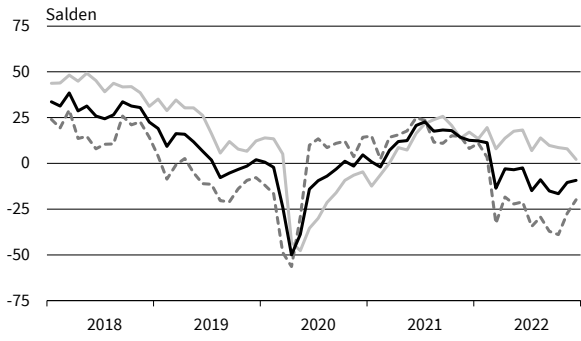


— Geschäftsklima    - - - - - Geschäftslage    - - - - - Geschäftserwartungen

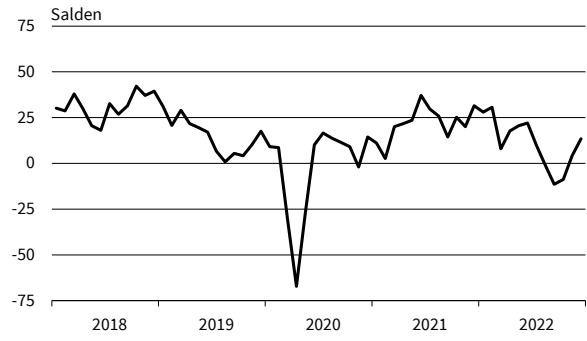
Werte saisonbereinigt mit X-13 ARIMA-SEATS.  
Quelle: ifo Konjunkturumfragen.

# DIENSTLEISTUNGEN

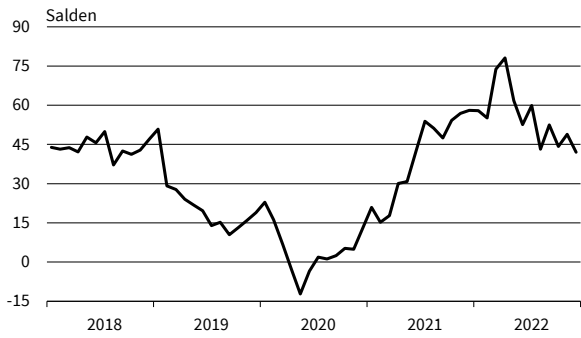
**Lagerei und Speditionen**  
Geschäftsklima, Geschäftslage und Geschäftserwartungen



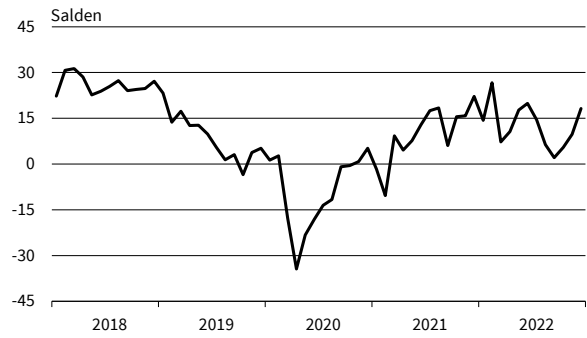
**Lagerei und Speditionen**  
Umsatzerwartungen



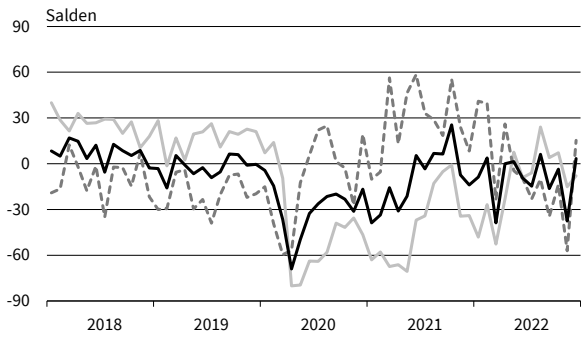
**Lagerei und Speditionen**  
Preiserwartungen



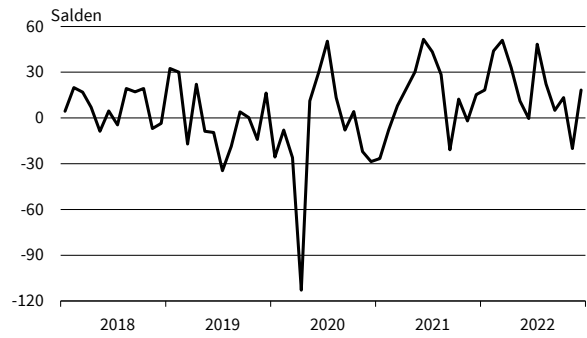
**Lagerei und Speditionen**  
Beschäftigenerwartungen



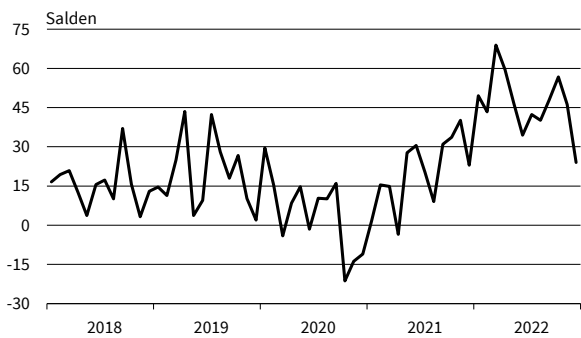
**Personenbeförderung (ohne Luftfahrt)**  
Geschäftsklima, Geschäftslage und Geschäftserwartungen



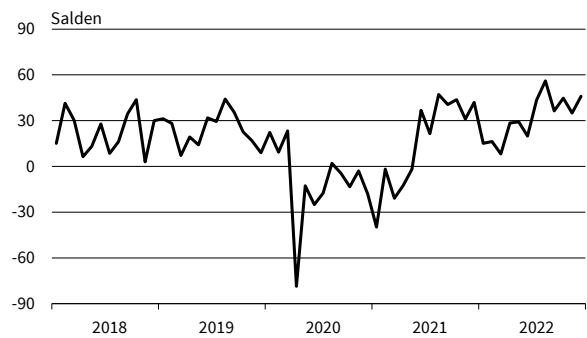
**Personenbeförderung (ohne Luftfahrt)**  
Umsatzerwartungen



**Personenbeförderung (ohne Luftfahrt)**  
Preiserwartungen



**Personenbeförderung (ohne Luftfahrt)**  
Beschäftigenerwartungen

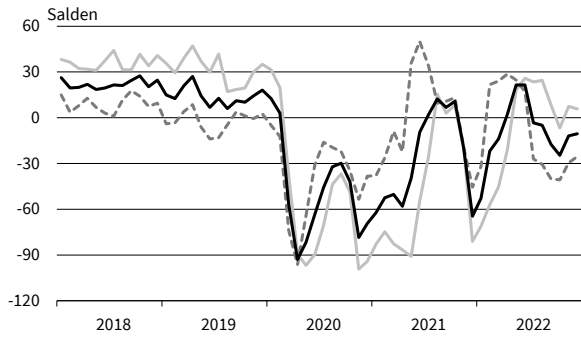


— Geschäftsklima    - - - - - Geschäftslage    . . . . . Geschäftserwartungen

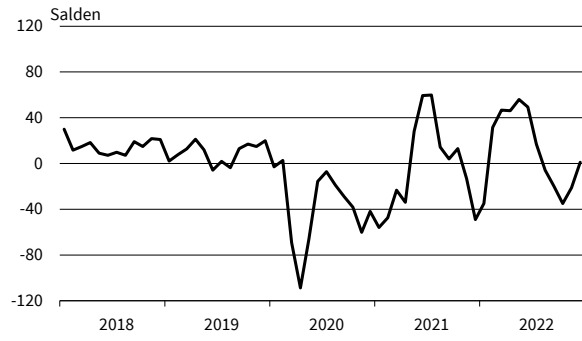
Werte saisonbereinigt mit X-13 ARIMA-SEATS.  
Quelle: ifo Konjunkturumfragen.

# DIENSTLEISTUNGEN

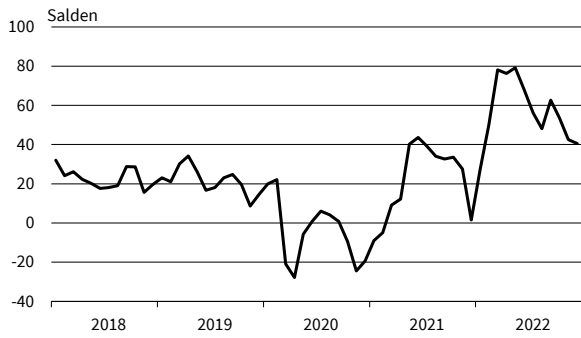
**Beherbergung**  
Geschäftsklima, Geschäftslage und Geschäftserwartungen



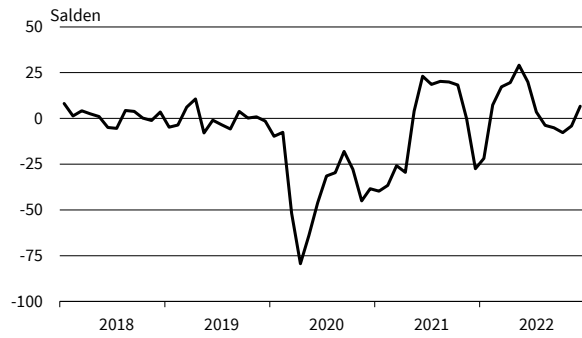
**Beherbergung**  
Umsatzerwartungen



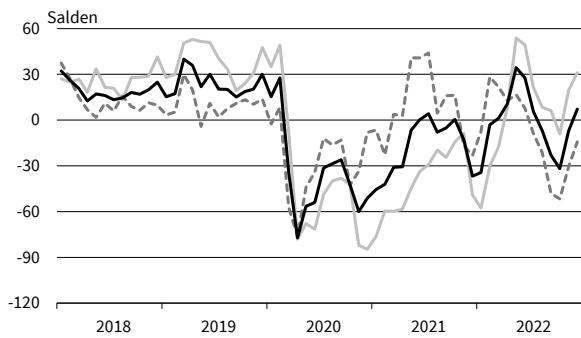
**Beherbergung**  
Preiserwartungen



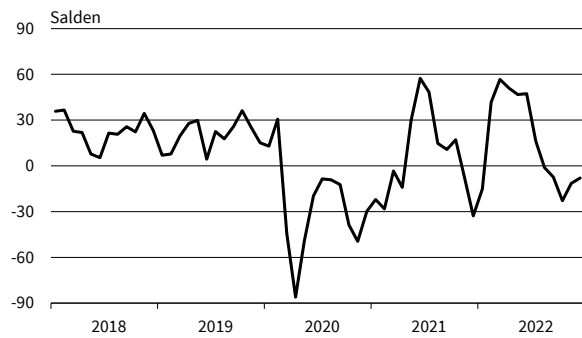
**Beherbergung**  
Beschäftigenerwartungen



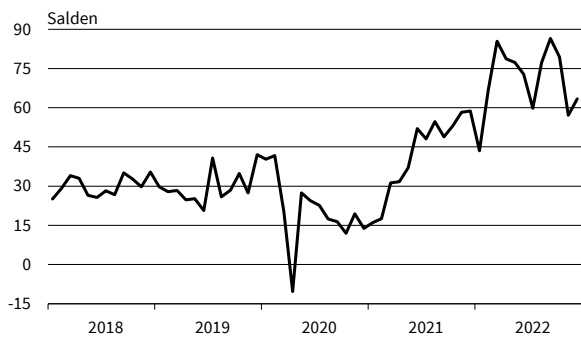
**Gastronomie**  
Geschäftsklima, Geschäftslage und Geschäftserwartungen



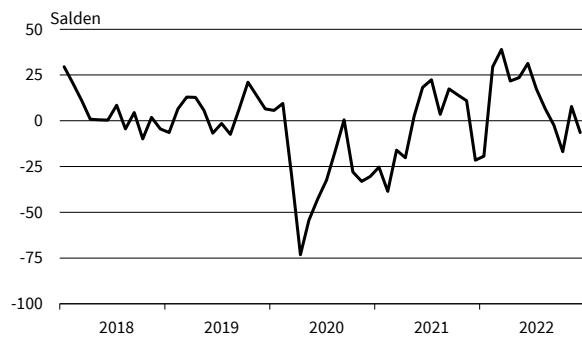
**Gastronomie**  
Umsatzerwartungen



**Gastronomie**  
Preiserwartungen



**Gastronomie**  
Beschäftigenerwartungen

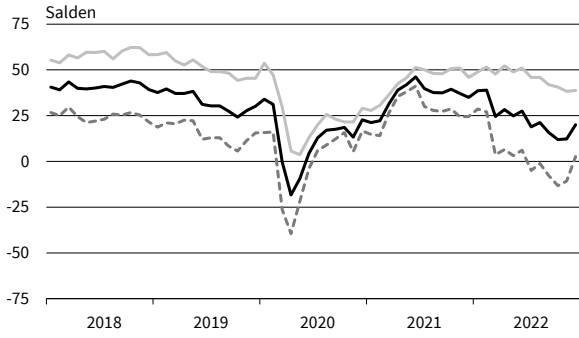


— Geschäftsklima    — Geschäftslage    - - - - - Geschäftserwartungen

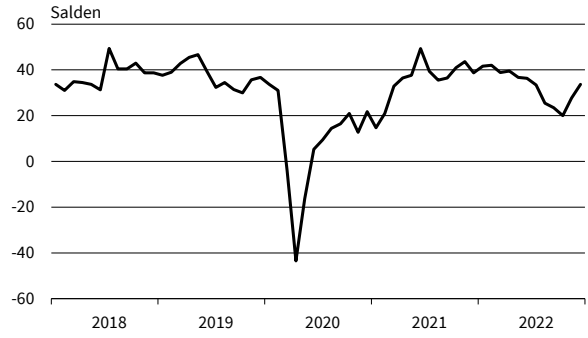
Werte saisonbereinigt mit X-13 ARIMA-SEATS.  
Quelle: ifo Konjunkturumfragen.

# Dienstleistungen

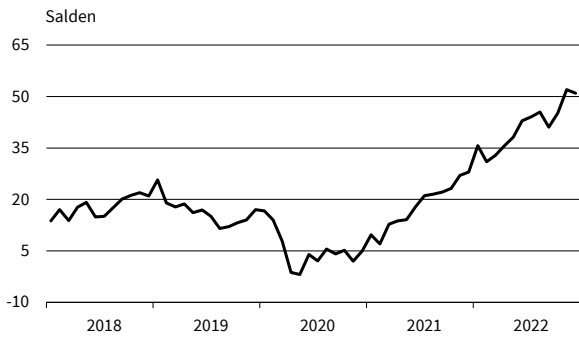
**IT-Dienstleistungen**  
Geschäftsklima, Geschäftslage und Geschäftserwartungen



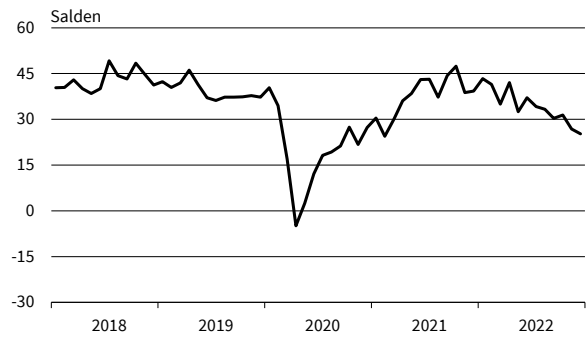
**IT-Dienstleistungen**  
Umsatzerwartungen



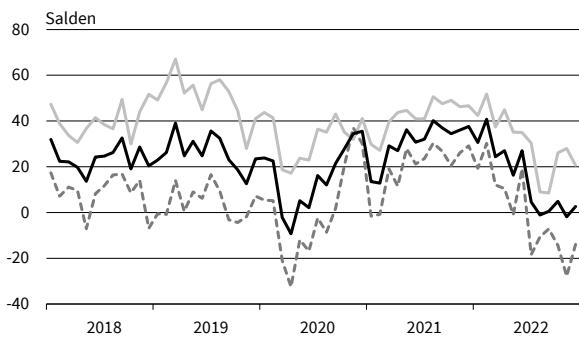
**IT-Dienstleistungen**  
Preiserwartungen



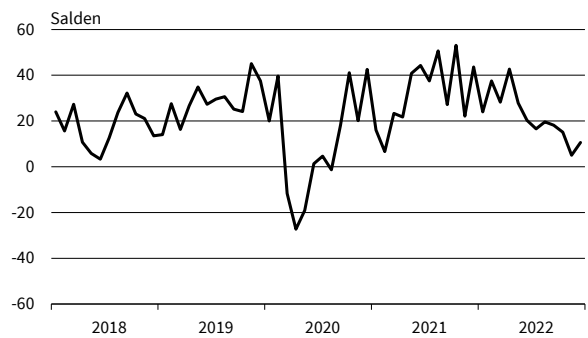
**IT-Dienstleistungen**  
Beschäftigenerwartungen



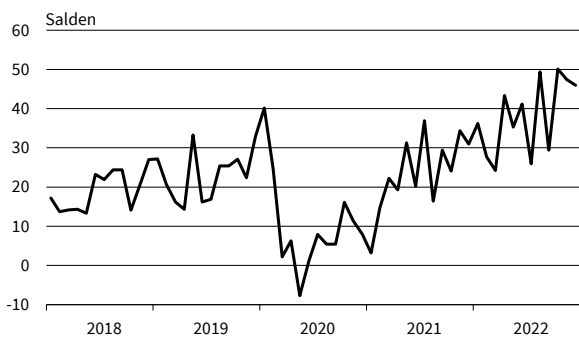
**Informationsdienstleistungen**  
Geschäftsklima, Geschäftslage und Geschäftserwartungen



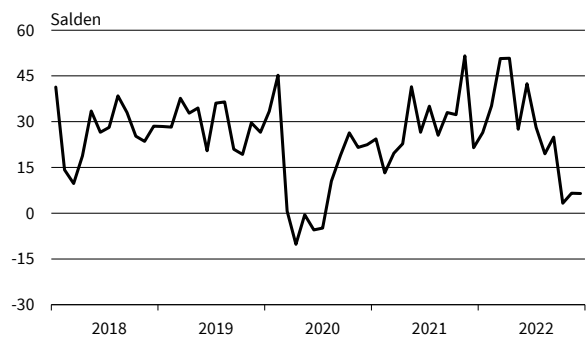
**Informationsdienstleistungen**  
Umsatzerwartungen



**Informationsdienstleistungen**  
Preiserwartungen



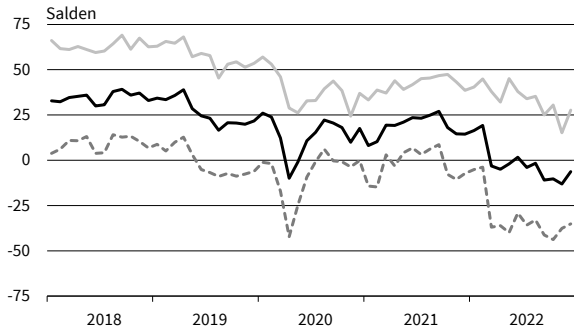
**Informationsdienstleistungen**  
Beschäftigenerwartungen



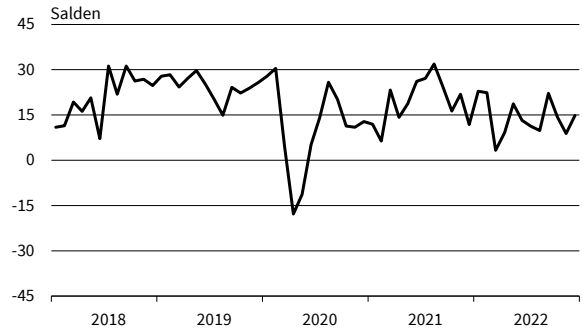
— Geschäftsklima    — Geschäftslage    - - - - - Geschäftserwartungen

Werte saisonbereinigt mit X-13 ARIMA-SEATS.  
Quelle: ifo Konjunkturumfragen.

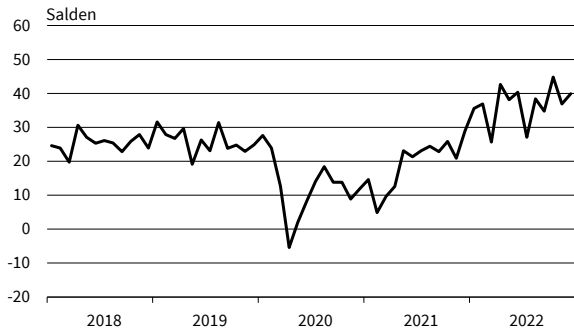
**Grundstücks- und Wohnungswesen**  
Geschäftsklima, Geschäftslage und Geschäftserwartungen



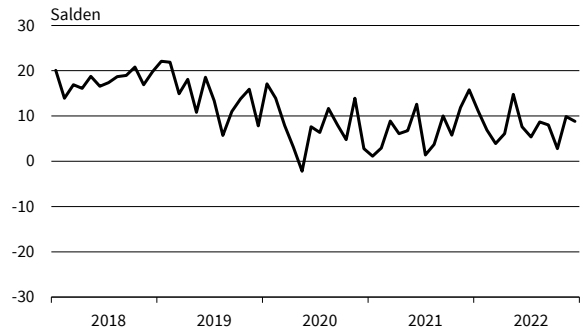
**Grundstücks- und Wohnungswesen**  
Umsatzerwartungen



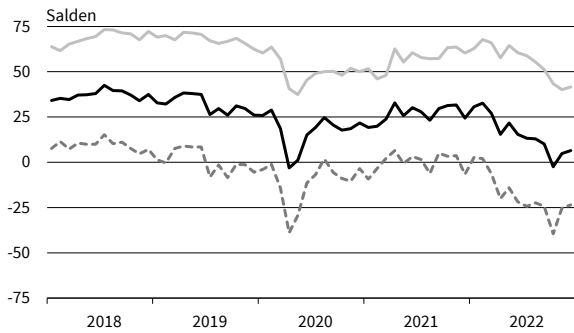
**Grundstücks- und Wohnungswesen**  
Preiserwartungen



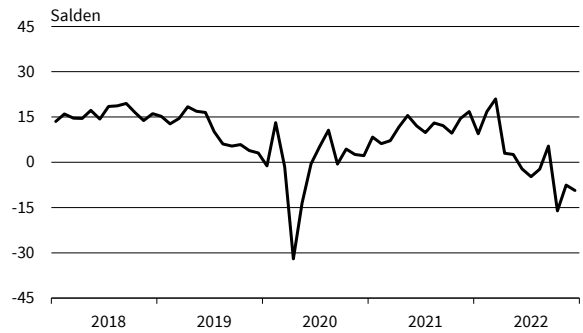
**Grundstücks- und Wohnungswesen**  
Beschäftigenerwartungen



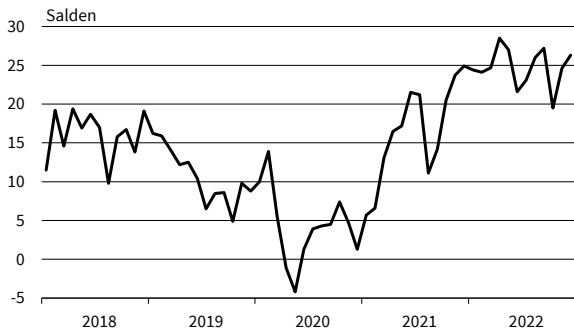
**Architekturbüros**  
Geschäftsklima, Geschäftslage und Geschäftserwartungen



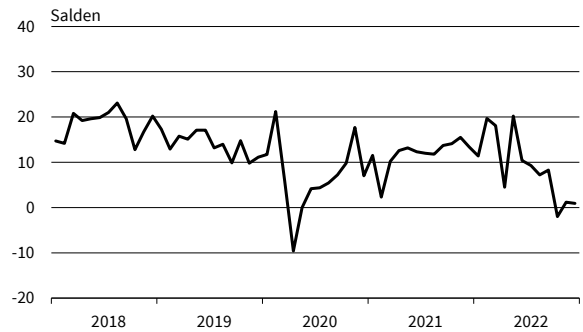
**Architekturbüros**  
Umsatzerwartungen



**Architekturbüros**  
Preiserwartungen



**Architekturbüros**  
Beschäftigenerwartungen

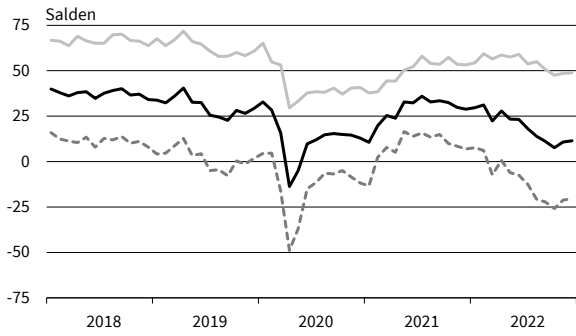


— Geschäftsklima    - - - - - Geschäftslage    ······ Geschäftserwartungen

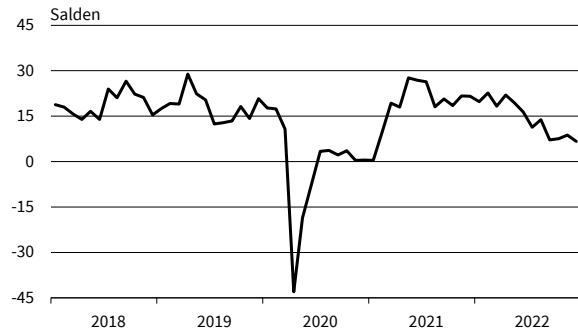
Werte saisonbereinigt mit X-13 ARIMA-SEATS.  
Quelle: ifo Konjunkturumfragen.

# DIENSTLEISTUNGEN

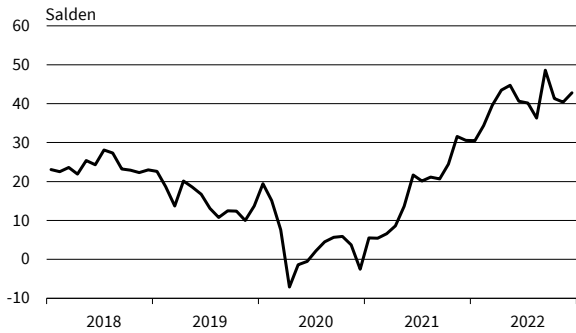
**Ingenieurbüros**  
Geschäftsklima, Geschäftslage und Geschäftserwartungen



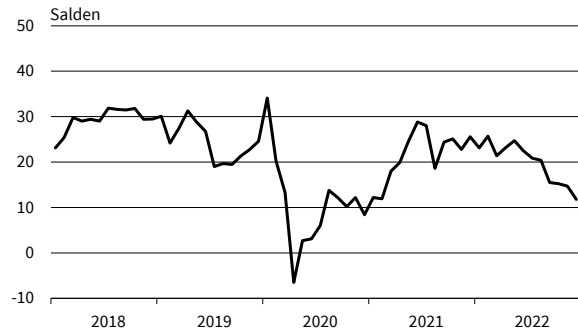
**Ingenieurbüros**  
Umsatzerwartungen



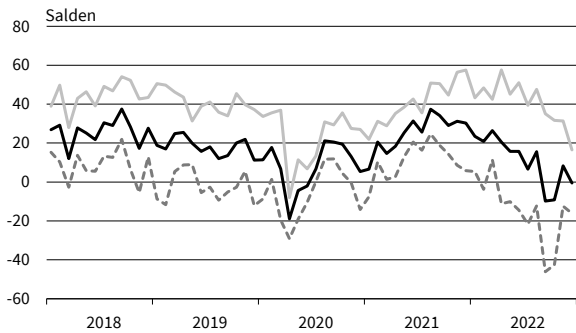
**Ingenieurbüros**  
Preiserwartungen



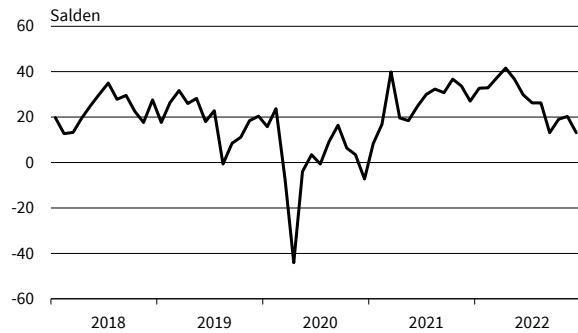
**Ingenieurbüros**  
Beschäftigenerwartungen



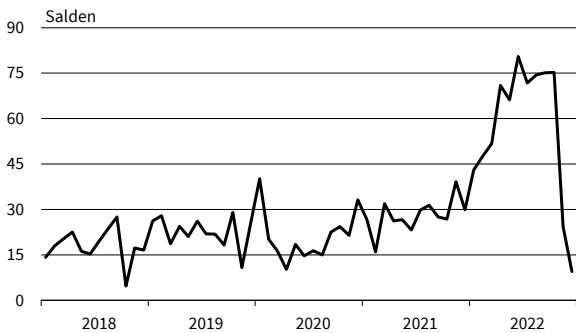
**Gebäudebetreuung, Garten- und Landschaftsbau**  
Geschäftsklima, Geschäftslage und Geschäftserwartungen



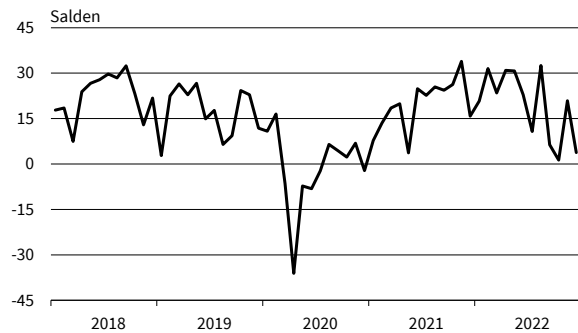
**Gebäudebetreuung, Garten- und Landschaftsbau**  
Umsatzerwartungen



**Gebäudebetreuung, Garten- und Landschaftsbau**  
Preiserwartungen



**Gebäudebetreuung, Garten- und Landschaftsbau**  
Beschäftigenerwartungen

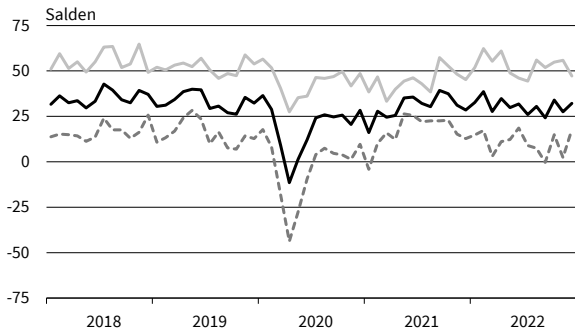


— Geschäftsklima    — Geschäftslage    - - - - - Geschäftserwartungen

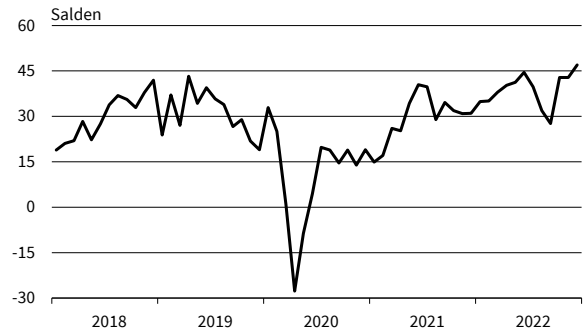
Werte saisonbereinigt mit X-13 ARIMA-SEATS.  
Quelle: ifo Konjunkturumfragen.

# DIENSTLEISTUNGEN

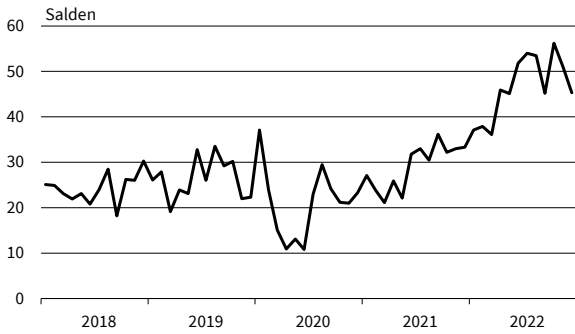
**Rechts- u. Steuerberat., Wirtschaftspr.**  
Geschäftsklima, Geschäftslage und Geschäftserwartungen



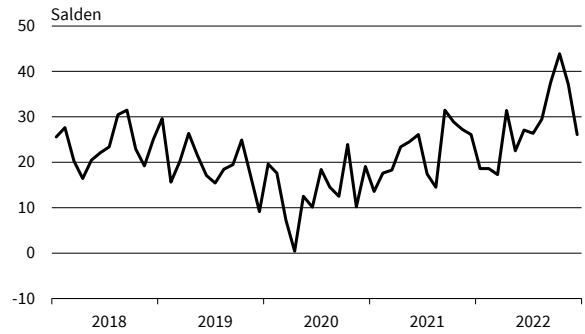
**Rechts- u. Steuerberat., Wirtschaftspr.**  
Umsatzerwartungen



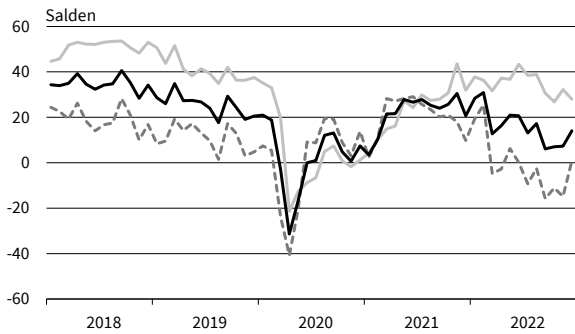
**Rechts- u. Steuerberat., Wirtschaftspr.**  
Preiserwartungen



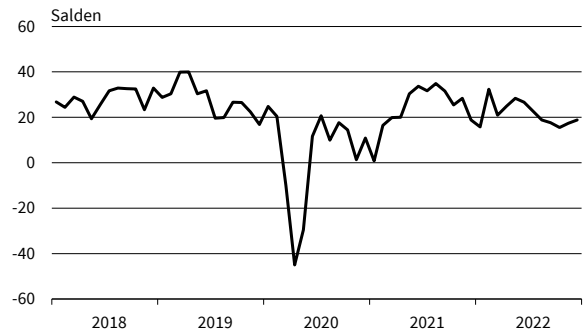
**Rechts- u. Steuerberat., Wirtschaftspr.**  
Beschäftigtererwartungen



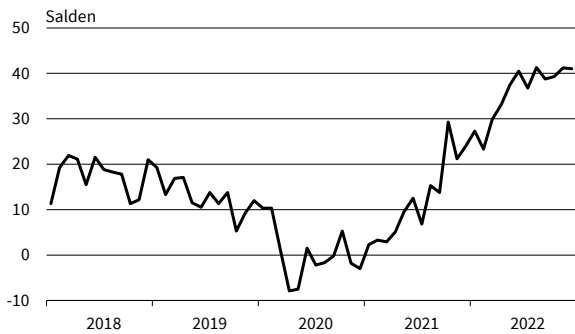
**Unternehmens- u. PR-Beratungen**  
Geschäftsklima, Geschäftslage und Geschäftserwartungen



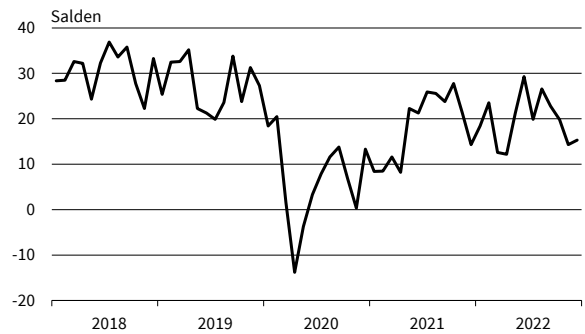
**Unternehmens- u. PR-Beratungen**  
Umsatzerwartungen



**Unternehmens- u. PR-Beratungen**  
Preiserwartungen



**Unternehmens- u. PR-Beratungen**  
Beschäftigtererwartungen

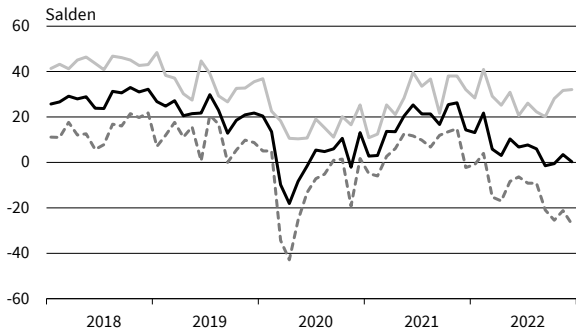


— Geschäftsklima    - - - - - Geschäftslage    ······ Geschäftserwartungen

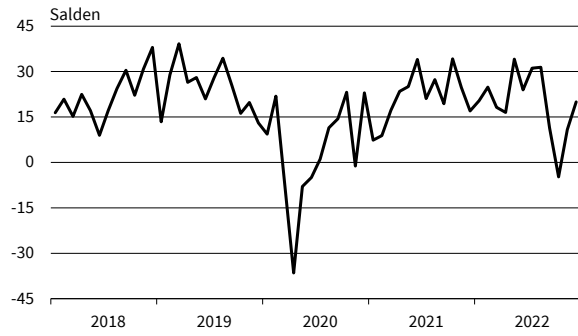
Werte saisonbereinigt mit X-13 ARIMA-SEATS.  
Quelle: ifo Konjunkturumfragen.

# Dienstleistungen

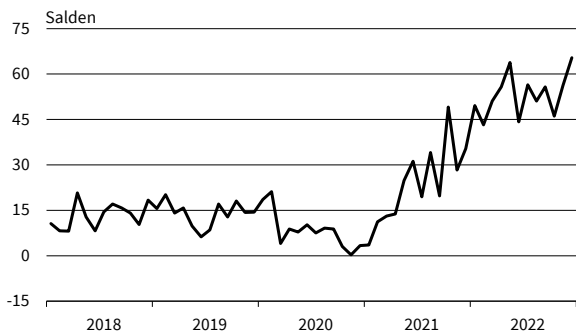
**Forschung und Entwicklung**  
Geschäftsklima, Geschäftslage und Geschäftserwartungen



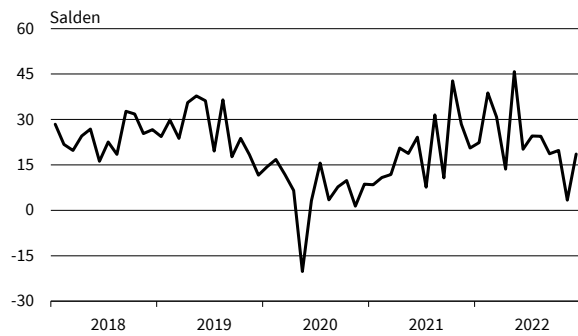
**Forschung und Entwicklung**  
Umsatzerwartungen



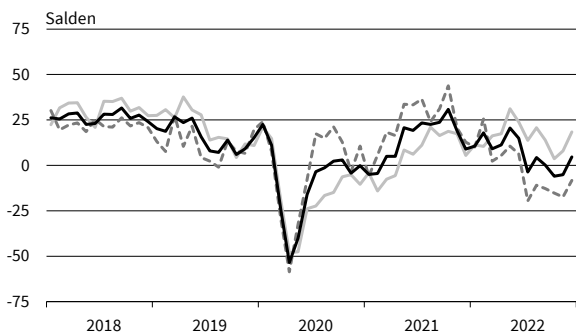
**Forschung und Entwicklung**  
Preiserwartungen



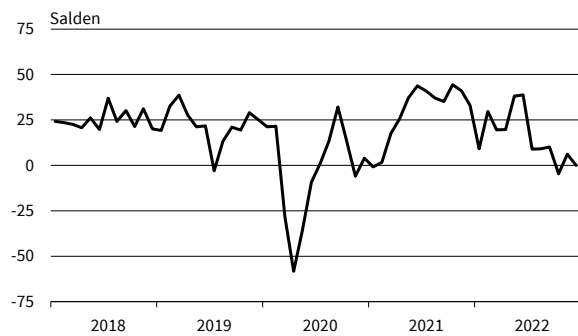
**Forschung und Entwicklung**  
Beschäftigenerwartungen



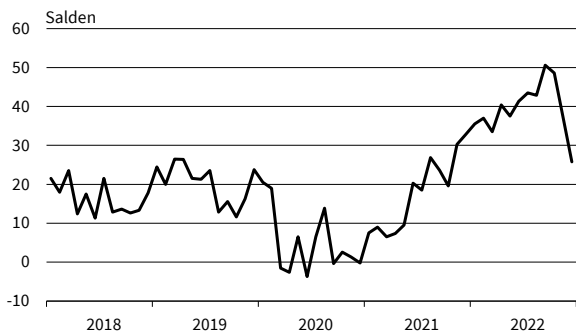
**Werbung und Marktforschung**  
Geschäftsklima, Geschäftslage und Geschäftserwartungen



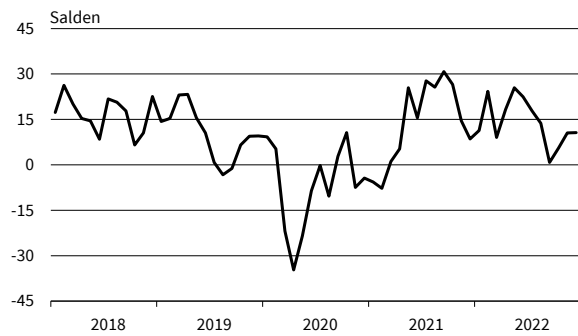
**Werbung und Marktforschung**  
Umsatzerwartungen



**Werbung und Marktforschung**  
Preiserwartungen



**Werbung und Marktforschung**  
Beschäftigenerwartungen



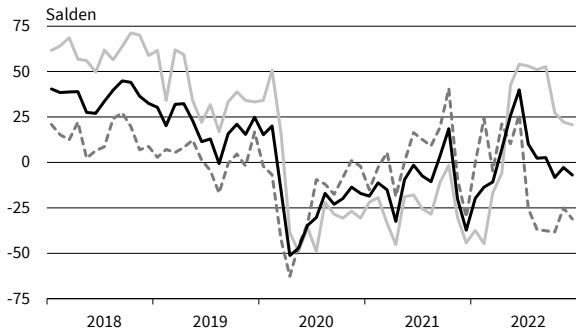
— Geschäftsklima    - - - - - Geschäftslage    ······ Geschäftserwartungen

Werte saisonbereinigt mit X-13 ARIMA-SEATS.  
Quelle: ifo Konjunkturumfragen.

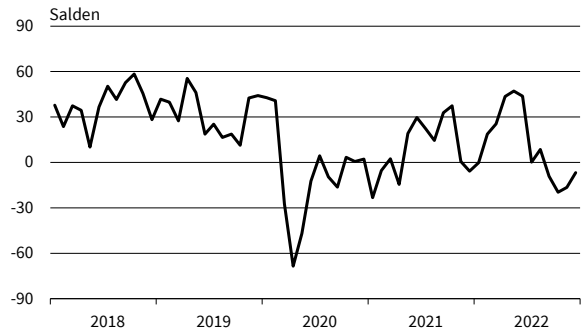


# DIENSTLEISTUNGEN

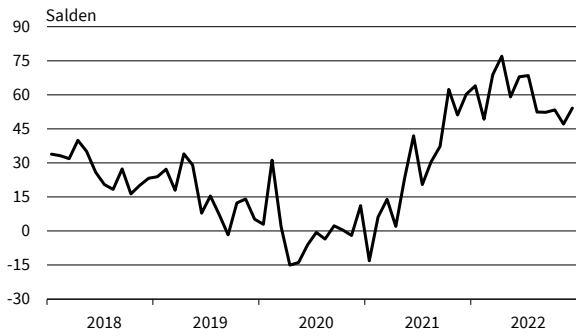
**Vermietung beweglicher Sachen**  
Geschäftsklima, Geschäftslage und Geschäftserwartungen



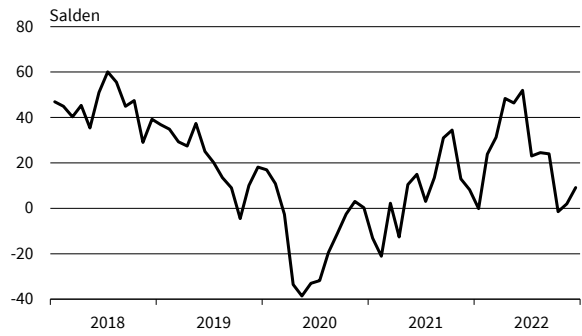
**Vermietung beweglicher Sachen**  
Umsatzerwartungen



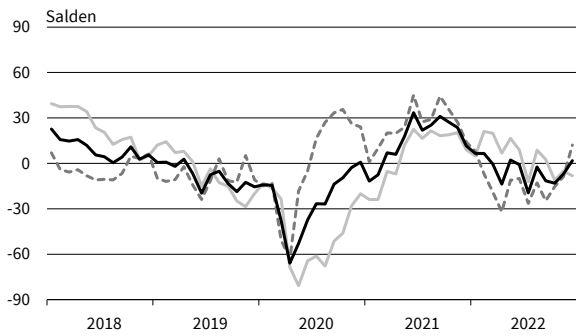
**Vermietung beweglicher Sachen**  
Preiserwartungen



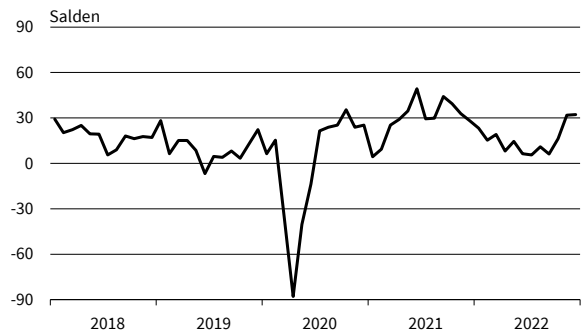
**Vermietung beweglicher Sachen**  
Beschäftigenerwartungen



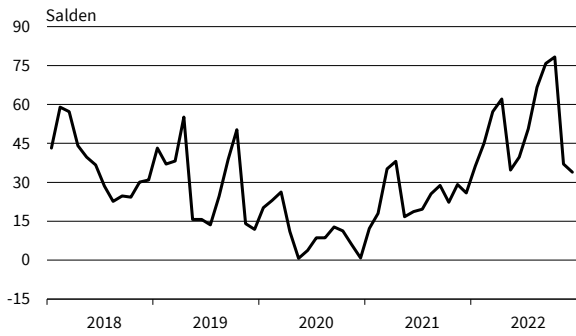
**Personaldienstleistungen**  
Geschäftsklima, Geschäftslage und Geschäftserwartungen



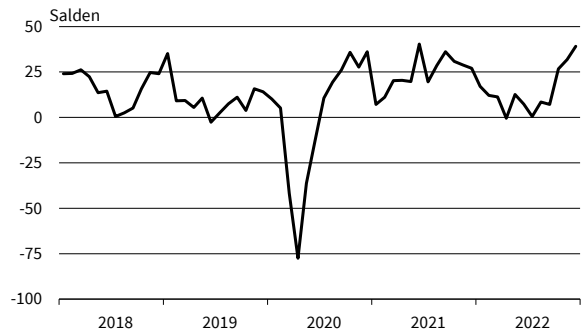
**Personaldienstleistungen**  
Umsatzerwartungen



**Personaldienstleistungen**  
Preiserwartungen



**Personaldienstleistungen**  
Beschäftigenerwartungen

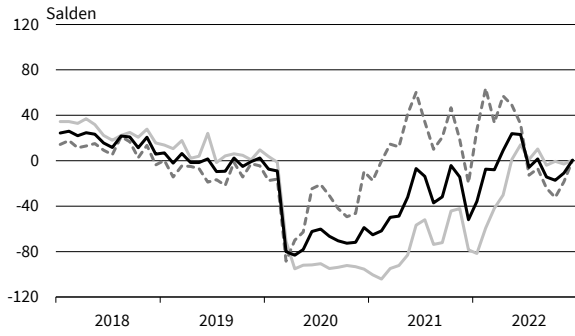


— Geschäftsklima    - - - - - Geschäftslage    ······ Geschäftserwartungen

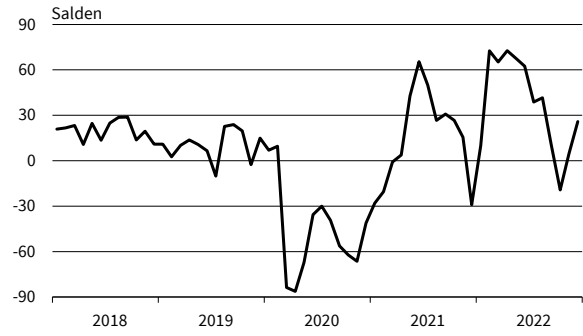
Werte saisonbereinigt mit X-13 ARIMA-SEATS.  
Quelle: ifo Konjunkturumfragen.

# DIENSTLEISTUNGEN

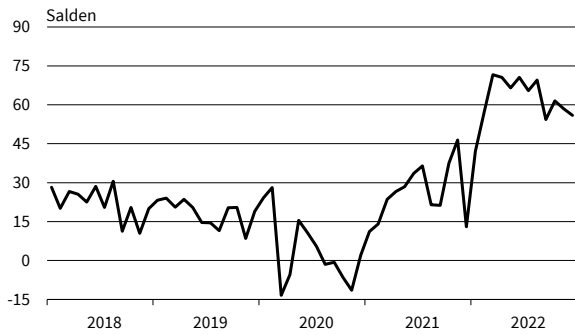
**Reisebüros und Reiseveranstalter**  
Geschäftsklima, Geschäftslage und Geschäftserwartungen



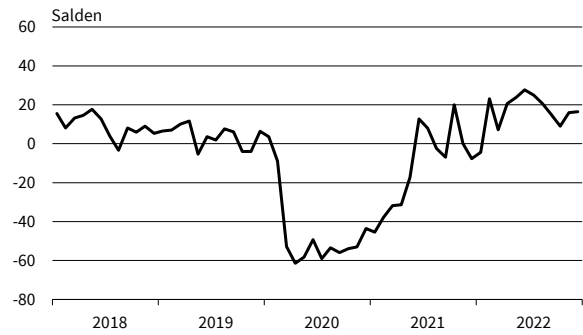
**Reisebüros und Reiseveranstalter**  
Umsatzerwartungen



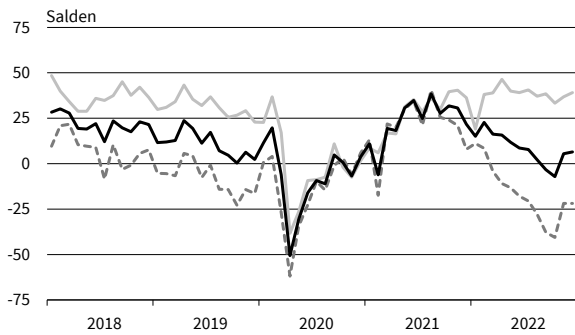
**Reisebüros und Reiseveranstalter**  
Preiserwartungen



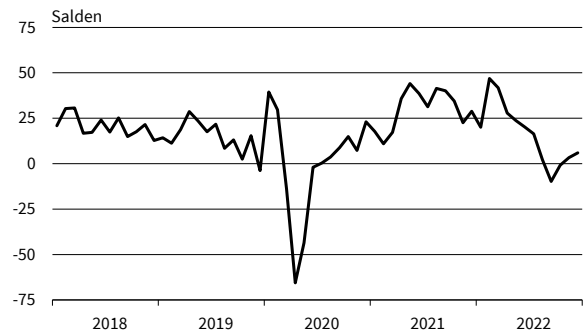
**Reisebüros und Reiseveranstalter**  
Beschäftigenerwartungen



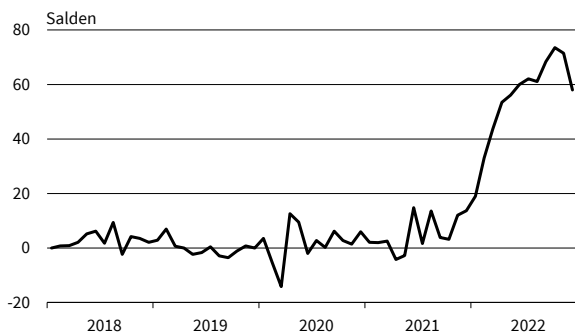
**Mobilien-Leasing**  
Geschäftsklima, Geschäftslage und Geschäftserwartungen



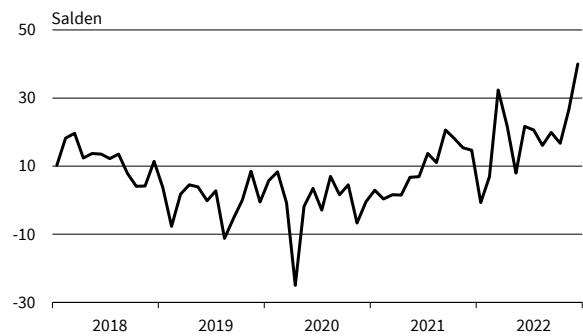
**Mobilien-Leasing**  
Umsatzerwartungen



**Mobilien-Leasing**  
Preiserwartungen



**Mobilien-Leasing**  
Beschäftigenerwartungen



— Geschäftsklima    - - - - - Geschäftslage    ······ Geschäftserwartungen

Werte saisonbereinigt mit X-13 ARIMA-SEATS.  
Quelle: ifo Konjunkturumfragen.

ifo Konjunkturperspektiven  
ISSN 2699-2116

Herausgeber: ifo Institut, Poschingerstraße 5, 81679 München, Postfach 86 04 60, 81631 München,  
Telefon (089) 92 24-0, Telefax (089) 98 53 69, E-Mail: ifo@ifo.de.

Erscheinungsart: online.

Erscheinungsweise: monatlich.

Satz: ifo Institut.

Nachdruck und sonstige Verbreitung (auch auszugsweise):

Nur mit Quellenangabe und gegen Einsendung eines Belegexemplars.

**im Internet:**

**<https://www.ifo.de/publikationen/ifo-konjunkturperspektiven>**