

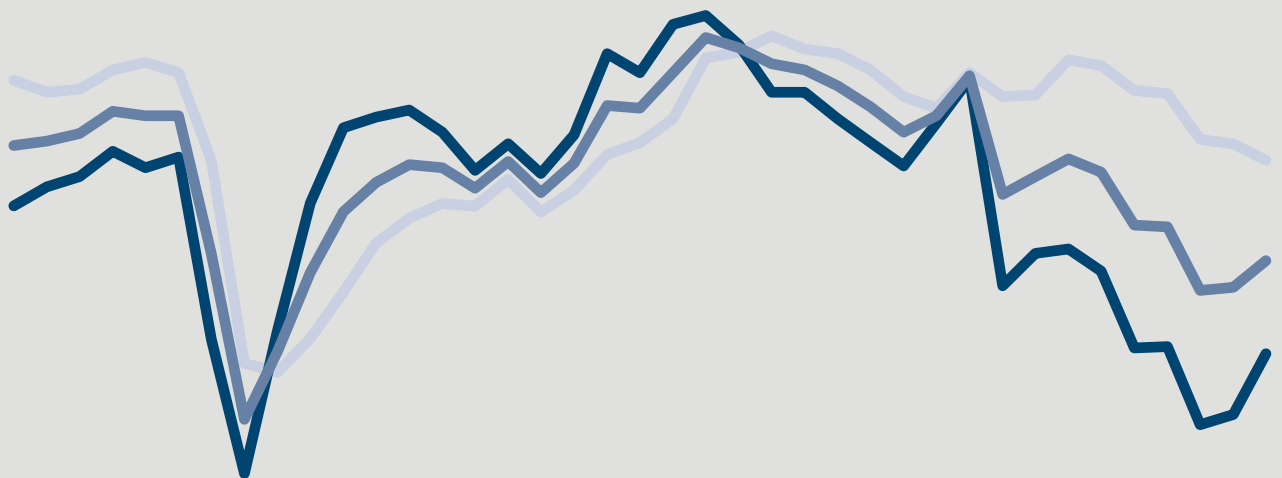
Verarbeitendes Gewerbe

Bauhauptgewerbe

Großhandel

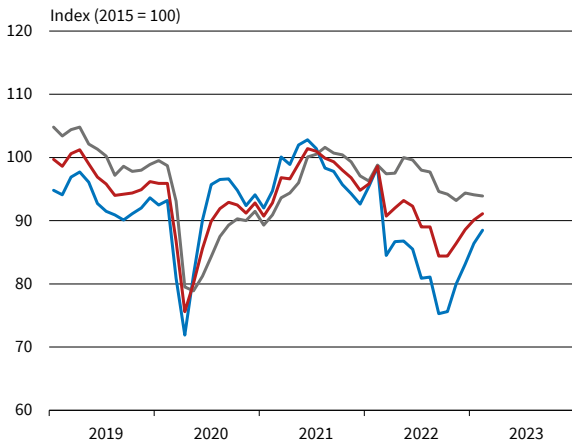
Einzelhandel

Dienstleistungen

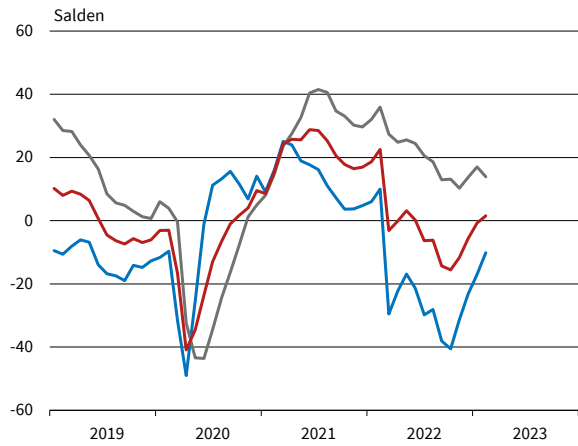


ifo Konjunkturumfragen Februar 2023

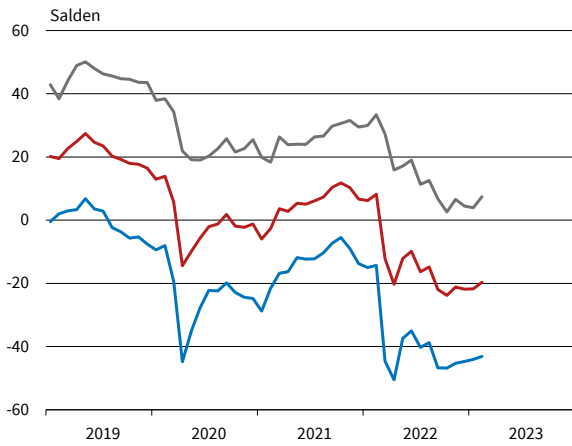
Deutschland¹



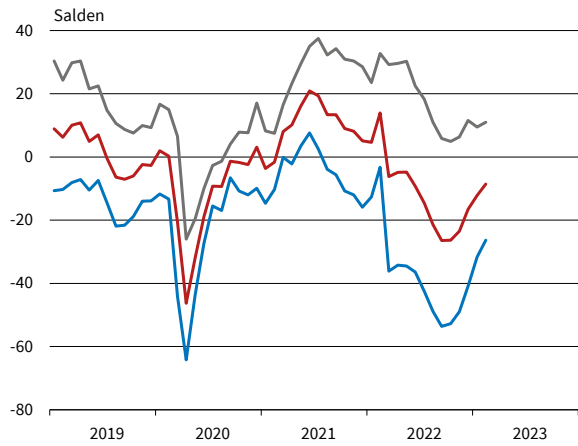
Verarbeitendes Gewerbe



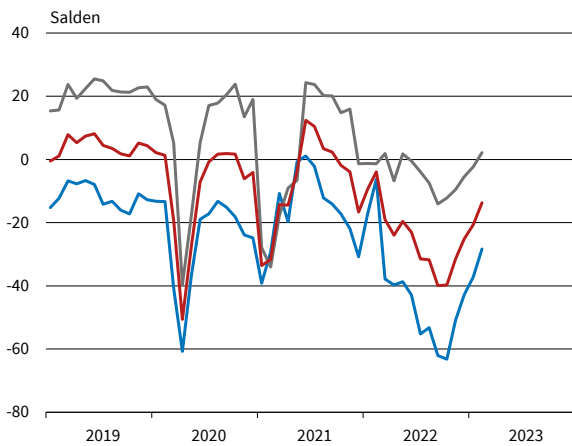
Bauhauptgewerbe



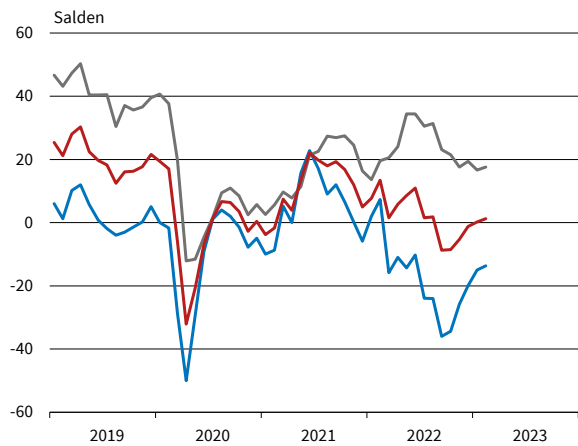
Großhandel



Einzelhandel



Dienstleistungen²



— Geschäftsklima — Geschäftslage — Geschäftserwartungen

* Werte saisonbereinigt mit X-13 ARIMA-SEATS.

¹ Verarbeitendes Gewerbe, Dienstleistungen, Bauhauptgewerbe, Groß- und Einzelhandel.

² Ohne Handel, Kreditgewerbe, Leasing, Versicherungen und Staat.

Bereich	Beurteilung und Entwicklung im Berichtsmonat							Pläne und Erwartungen			
	Geschäftslage Beurteilung	Produktion im Vormonat	Fertigwarenlager Beurteilung	Nachfragesituation im Vormonat	Auftragsbestand (In- und Ausland) im Vormonat	Inlandsverk.preise Beurteilung	Inlandsverk.preise im Vormonat	Produktion für die nächsten 3 Monate	Inlandsverk.preise für die nächsten 3 Monate	Exportgeschäft	Geschäftsentwickl. für 6 Monate
Erläuterungen: Die Gesamtfläche jedes Feldes entspricht 100 % der Antworten der meldenden Firmen. Die Balkenunterteilung gibt die unterschiedliche Häufigkeit der Antworten wieder. (Firmenmeldungen in %)	gut befriedigend bzw. saisonüblich schlecht	lebhafter unverändert schwächer	zu klein ausreichend bzw. Lagerh. nicht üblich zu groß	besser unverändert schlechter	höher etwa gleich bzw. nicht üblich niedriger	verhältnismäßig groß ausreichend bzw. nicht üblich zu klein	erhöht nicht verändert gesenkt	Erhöhung keine Veränderung bzw. kein Export Rückgang	Erhöhung keine Veränderung Rückgang	Zunahme keine Veränderung Abnahme	günstiger etwa gleich ungünstiger
Verarbeitendes Gewerbe	[Heatmap data]										
Vorleistungsgüter	[Heatmap data]										
Investitionsgüter	[Heatmap data]										
Konsumgüter	[Heatmap data]										
Ernährungsgewerbe und Tabakverarbeitung	[Heatmap data]										
Herst. von Textilien	[Heatmap data]										
Herst. v. Holz-, Flecht-, Korb- u. Korkwaren (oh. Möbel)	[Heatmap data]										
Herst. v. Papier, Pappe u. Waren daraus	[Heatmap data]										
Druckerzeugnisse und Vervielfältigung	[Heatmap data]										
Chemische Industrie	[Heatmap data]										
Gummi- u. Kunststoffwaren	[Heatmap data]										
Glasgewerbe, Keramik und Verarbeitung von Steinen und Erden	[Heatmap data]										
Metallerzeugung u. -bearbeitung	[Heatmap data]										
Metallerzeugnisse	[Heatmap data]										
Datenverarbeitungsgeräte und elektronische u. optische Erzeugn.	[Heatmap data]										
Elektrische Ausrüstungen	[Heatmap data]										
Maschinenbau	[Heatmap data]										
Kraftwagen und Kraftwagenteile	[Heatmap data]										
Herst. von Möbeln	[Heatmap data]										

VERARBEITENDES GEWERBE

Berichtsmonat	02/22	03/22	04/22	05/22	06/22	07/22	08/22	09/22	10/22	11/22	12/22	01/23	02/23
Verarbeitendes Gewerbe													
Geschäftsklima	22,5	-3,1	-0,1	3,2	0,2	-6,3	-6,2	-14,3	-15,6	-11,7	-5,7	-0,7	1,5
Geschäftslage	35,9	27,4	24,8	25,6	24,4	20,5	18,6	12,9	13,1	10,3	13,7	17,0	13,9
Geschäftserwartungen	10,0	-29,5	-22,2	-16,9	-21,4	-29,8	-28,1	-38,1	-40,5	-31,3	-23,3	-17,0	-10,1
Auftragsbestandsbeurteilung	26,0	26,9	29,9	21,6	24,7	23,4	17,6	16,4	15,3	13,2	10,5	7,3	5,0
Produktionspläne	25,3	7,5	12,4	15,0	12,5	3,5	5,4	-4,0	-2,0	3,2	5,1	11,1	8,2
Exportserwartungen	15,8	-3,3	2,8	4,1	3,1	-0,4	-2,5	-5,4	-4,2	1,2	1,9	4,1	3,8
Kapazitätsauslastung (%)			85,4			85,3			84,6			84,2	
Vorleistungsgüter													
Geschäftsklima	24,4	4,7	1,2	9,4	0,3	-2,2	-11,8	-19,5	-20,4	-17,3	-10,0	-9,2	-2,0
Geschäftslage	43,2	40,1	35,0	38,5	35,5	32,2	22,8	16,1	8,4	6,3	13,2	13,0	14,8
Geschäftserwartungen	7,0	-25,5	-27,8	-16,2	-29,5	-31,5	-41,1	-49,2	-45,2	-38,2	-30,6	-29,1	-17,6
Auftragsbestandsbeurteilung	24,8	25,7	23,6	20,7	19,9	20,2	9,2	8,3	1,3	-3,8	-1,5	-4,3	-8,1
Produktionspläne	27,4	6,2	7,0	10,1	5,2	-4,1	-7,4	-17,4	-19,5	-8,2	1,3	3,1	0,3
Exportserwartungen	11,7	0,9	1,5	1,1	-4,6	-6,5	-9,5	-10,0	-15,0	-12,9	-7,8	-3,1	-9,3
Kapazitätsauslastung (%)			85,5			84,9			83,7			82,5	
Investitionsgüter													
Geschäftsklima	25,2	-1,5	1,5	15,8	5,9	2,9	3,1	3,5	-7,0	1,6	3,8	12,8	5,4
Geschäftslage	43,7	25,9	27,4	25,9	22,3	21,7	19,6	22,2	24,1	20,3	22,8	31,8	19,1
Geschäftserwartungen	8,0	-25,6	-21,5	6,2	-9,3	-14,4	-12,2	-13,5	-33,8	-15,6	-13,6	-4,7	-7,5
Auftragsbestandsbeurteilung	49,6	47,0	50,5	38,9	48,0	46,7	44,1	45,8	48,6	48,2	42,5	36,1	36,5
Produktionspläne	30,8	14,4	19,1	24,3	28,2	24,5	26,4	21,9	20,9	29,8	21,0	25,5	22,4
Exportserwartungen	13,4	-3,3	4,0	9,0	13,0	9,1	12,1	13,2	10,4	19,5	16,0	6,4	12,1
Kapazitätsauslastung (%)			85,1			87,1			86,4			86,2	
Konsumgüter (ohne Ernährungsgewerbe)													
Geschäftsklima	7,0	-1,6	-4,6	-3,5	-4,8	-18,5	-23,8	-29,2	-23,2	-22,4	-17,6	-12,1	-6,0
Geschäftslage	12,2	12,5	10,2	11,0	9,8	7,6	0,0	-7,2	-8,3	-11,1	-9,5	-7,7	-1,6
Geschäftserwartungen	1,9	-14,9	-18,4	-17,1	-18,4	-41,4	-44,8	-48,6	-37,0	-33,1	-25,4	-16,5	-10,3
Auftragsbestandsbeurteilung	1,1	-3,0	-4,9	1,7	-11,6	-13,8	-20,5	-24,8	-27,6	-29,6	-29,3	-27,8	-24,0
Produktionspläne	18,6	5,4	13,6	4,3	7,9	-16,8	-15,2	-19,6	-11,5	-13,4	-11,3	-2,8	-1,5
Exportserwartungen	11,4	-11,0	0,2	-1,3	-1,8	-12,8	-14,6	-18,0	-11,1	-6,3	0,6	-2,3	2,4
Kapazitätsauslastung (%)			84,9			83,5			80,2			81,3	
Nahrungs- und Genussmittel													
Geschäftsklima	-1,4	-9,8	-13,0	-11,0	-17,8	-23,8	-22,5	-37,4	-26,5	-21,7	-16,8	-15,7	-16,6
Geschäftslage	7,2	7,0	3,0	10,0	9,1	2,4	8,5	1,0	-2,8	-4,2	3,3	0,1	1,3
Geschäftserwartungen	-9,6	-25,2	-27,7	-29,9	-41,2	-46,7	-48,9	-68,4	-47,3	-37,5	-34,9	-30,3	-32,8
Auftragsbestandsbeurteilung	-15,8	-5,7	-2,6	-2,5	-3,5	-9,6	-5,9	-5,6	-2,5	-7,1	-2,7	-15,9	-14,0
Produktionspläne	14,5	9,3	8,7	7,9	0,6	-8,6	-5,1	-22,7	-8,3	1,2	7,5	12,6	1,1
Exportserwartungen	9,2	3,5	-0,8	4,3	3,5	0,0	1,4	0,0	-3,9	-4,7	5,1	15,7	0,6
Kapazitätsauslastung (%)			82,7			80,9			79,9			83,2	
Maschinenbau													
Geschäftsklima	33,5	7,0	9,6	9,7	6,1	7,1	11,1	4,0	-5,2	-0,3	1,7	9,4	10,1
Geschäftslage	56,8	43,9	44,7	39,8	39,3	40,6	38,6	40,6	35,0	32,9	34,9	39,1	30,7
Geschäftserwartungen	12,3	-24,3	-20,4	-16,7	-22,6	-21,8	-13,3	-27,1	-38,4	-28,8	-26,9	-16,6	-8,6
Auftragsbestandsbeurteilung	44,4	43,8	44,2	40,9	44,9	48,3	44,9	46,8	43,9	43,0	38,3	36,6	33,4
Produktionspläne	34,9	16,0	16,9	21,0	20,3	22,8	19,1	14,3	11,7	18,8	10,6	18,5	20,9
Exportserwartungen	15,9	-1,7	9,0	7,8	10,9	7,5	8,0	4,0	3,3	2,7	3,4	2,0	4,8
Kapazitätsauslastung (%)			88,0			88,9			88,7			88,8	
Kraftwagen und Kraftwagenteile													
Geschäftsklima	18,7	-25,7	-14,5	8,9	-1,3	0,3	-5,6	-5,4	-19,6	-7,2	-0,9	11,2	4,2
Geschäftslage	22,7	-10,4	4,9	8,6	3,2	6,4	-9,8	-4,3	-3,8	-0,6	2,6	12,5	6,0
Geschäftserwartungen	14,7	-39,8	-32,2	9,3	-5,7	-5,7	-1,2	-6,4	-34,2	-13,4	-4,4	10,0	2,3
Auftragsbestandsbeurteilung	49,6	42,2	48,4	29,8	41,7	44,5	39,2	40,2	44,4	55,3	43,6	32,0	36,3
Produktionspläne	24,3	2,2	8,5	24,4	36,1	16,5	33,9	28,1	22,4	35,4	33,7	31,5	28,7
Exportserwartungen	9,0	-21,9	-14,1	1,0	7,8	4,9	14,0	13,4	2,6	25,1	21,4	11,7	14,9
Kapazitätsauslastung (%)			82,5			82,8			85,1			85,6	

Werte saisonbereinigt mit X-13 ARIMA-SEATS.

Quelle: ifo Konjunkturumfragen.

VERARBEITENDES GEWERBE

Berichtsmonat	02/22	03/22	04/22	05/22	06/22	07/22	08/22	09/22	10/22	11/22	12/22	01/23	02/23
Elektrische Ausrüstungen													
Geschäftsklima	36,7	25,3	21,2	17,9	17,0	4,2	1,5	0,7	-0,7	-4,0	3,3	6,7	4,2
Geschäftslage	56,0	57,3	59,0	50,2	52,1	44,7	46,1	43,7	44,6	27,9	37,6	38,1	33,3
Geschäftserwartungen	19,0	-2,7	-11,2	-10,3	-13,2	-29,6	-35,0	-34,6	-37,6	-31,4	-25,9	-20,6	-21,3
Auftragsbestandsbeurteilung	63,6	62,1	60,7	54,7	53,2	55,9	50,8	41,8	44,4	29,9	34,2	32,9	25,6
Produktionspläne	35,6	35,9	31,8	35,6	32,1	13,2	18,8	7,0	6,3	3,3	4,3	5,2	-4,5
Exportserwartungen	29,0	16,2	17,0	16,0	4,7	3,6	0,8	0,6	4,4	0,9	7,0	3,0	-2,5
Kapazitätsauslastung (%)			88,9			88,3			87,0			87,4	
Datenverarbeitungsgeräte													
Geschäftsklima	22,5	10,9	22,8	16,6	24,1	16,9	14,2	8,6	8,6	7,4	14,6	17,7	11,4
Geschäftslage	28,5	38,7	42,4	39,4	47,1	42,4	46,5	44,8	40,1	43,5	38,5	35,7	27,8
Geschäftserwartungen	16,5	-13,7	4,8	-4,1	3,2	-6,0	-13,8	-22,3	-18,7	-23,4	-6,9	1,2	-3,8
Auftragsbestandsbeurteilung	49,6	52,3	47,9	45,1	53,1	48,5	46,9	53,6	44,4	39,7	42,1	34,8	18,9
Produktionspläne	35,8	40,5	37,1	29,5	38,9	37,9	23,1	29,0	20,1	14,4	16,9	27,5	14,7
Exportserwartungen	18,4	17,2	26,5	10,4		21,3	15,4	19,1	16,8	9,1	10,7	17,2	8,7
Kapazitätsauslastung (%)			89,2			90,6			90,3			89,0	
Materialerzeugung und -bearbeitung													
Geschäftsklima	32,4	6,6	2,5	10,1	5,1	0,1	0,3	-9,5	-13,8	-10,7	-6,2	-1,5	3,7
Geschäftslage	42,8	45,8	35,2	39,8	40,7	24,7	32,4	27,0	18,8	22,6	23,0	27,7	24,4
Geschäftserwartungen	22,5	-26,3	-25,6	-15,8	-25,3	-21,9	-27,3	-40,2	-41,6	-39,0	-31,5	-27,0	-15,1
Auftragsbestandsbeurteilung	22,7	30,8	25,1	28,7	21,9	18,5	18,3	20,5	3,5	6,4	4,0	5,7	10,6
Produktionspläne	23,2	11,8	15,0	5,9	21,9	-4,2	-1,9	-8,1	-5,7	7,1	10,6	6,3	7,0
Exportserwartungen	6,6	1,1	2,3	0,4	-11,2	-2,3	-1,5	-13,3	-17,7	-12,7	-10,3	-14,6	-7,3
Kapazitätsauslastung (%)			89,3			88,3			86,3			85,6	
Herstellung von Metallerzeugnissen													
Geschäftsklima	16,1	-9,5	-3,5	-1,2	0,3	-6,5	-11,1	-18,0	-20,9	-16,5	-12,2	-5,8	-1,7
Geschäftslage	31,2	32,8	31,3	27,4	33,1	35,4	28,6	22,0	15,9	13,6	11,6	18,6	19,8
Geschäftserwartungen	2,1	-44,0	-33,1	-26,1	-27,8	-40,9	-43,9	-50,9	-51,5	-42,3	-33,4	-27,4	-21,0
Auftragsbestandsbeurteilung	12,5	16,4	21,1	10,7	18,3	16,3	11,6	8,5	1,0	-0,9	-6,3	-2,3	-1,4
Produktionspläne	21,9	-9,1	-0,7	-0,5	2,4	-6,6	-9,5	-16,6	-19,1	-12,8	-7,0	-11,2	-5,6
Exportserwartungen	9,2	-9,8	0,8	-1,9	-1,9	-10,4	-8,0	-15,3	-10,9	-10,4	-10,0	-9,4	-5,0
Kapazitätsauslastung (%)			85,8			86,6			84,0			83,3	
Chemische Industrie													
Geschäftsklima	19,5	-6,3	-7,5	-0,9	-12,5	-13,5	-32,0	-36,6	-36,4	-30,9	-24,1	-25,6	-18,5
Geschäftslage	34,3	23,8	19,1	28,8	19,2	20,6	-8,4	-12,5	-19,7	-23,5	-22,9	-26,7	-31,8
Geschäftserwartungen	5,6	-32,4	-30,9	-26,8	-39,6	-42,3	-52,7	-57,6	-51,5	-38,0	-25,3	-24,5	-4,0
Auftragsbestandsbeurteilung	-3,0	2,0	-2,3	-13,0	-5,2	-3,4	-22,5	-35,8	-42,0	-38,8	-39,1	-41,0	-43,8
Produktionspläne	21,5	3,0	-4,3	9,8	-14,2	-24,0	-35,4	-44,5	-33,3	-25,5	-7,1	8,8	3,4
Exportserwartungen	13,1	-1,5	-0,3	0,9	0,4	-6,1	-25,3	-29,3	-26,0	-22,0	-19,5	14,4	-3,0
Kapazitätsauslastung (%)			81,2			81,3			78,6			74,3	
Gummi- und Kunststoffwaren													
Geschäftsklima	14,2	-15,0	-6,9	-5,8	-2,4	-15,1	-13,4	-17,6	-22,6	-14,8	-6,5	-1,7	3,5
Geschäftslage	27,1	22,3	23,8	24,4	22,6	17,2	10,9	10,3	7,7	6,5	13,8	19,0	12,5
Geschäftserwartungen	2,0	-46,1	-33,3	-32,0	-24,6	-42,7	-34,9	-41,8	-48,5	-34,0	-24,9	-20,4	-5,0
Auftragsbestandsbeurteilung	19,0	14,6	23,6	22,9	15,7	5,6	2,1	4,0	1,3	-3,6	0,7	-2,0	-5,1
Produktionspläne	28,5	-8,5	4,3	2,0	1,7	-3,1	-3,6	-10,8	-24,1	-15,1	0,5	-1,1	0,5
Exportserwartungen	15,2	-15,4	-3,8	-7,6	-4,4	-12,2	-5,6	-13,0	-17,9	-15,4	1,0	-5,0	-7,8
Kapazitätsauslastung (%)			84,8			79,4			78,1			79,2	
Papiergewerbe													
Geschäftsklima	13,6	-0,4	-4,4	-4,4	-2,2	-16,7	-25,8	-39,3	-26,5	-36,0	-34,9	-27,7	-19,6
Geschäftslage	32,7	32,7	24,8	21,6	35,2	20,4	4,5	-5,0	10,8	-13,3	-15,4	-21,8	-26,8
Geschäftserwartungen	-4,0	-28,8	-29,9	-27,3	-33,7	-47,5	-51,6	-67,5	-57,2	-55,9	-52,3	-33,4	-12,2
Auftragsbestandsbeurteilung	29,8	18,4	28,0	9,4	31,4	5,4	-0,4	-25,6	-15,8	-47,7	-42,7	-64,0	-72,5
Produktionspläne	14,4	1,4	-0,7	-2,2	-11,9	-18,7	-17,5	-35,4	-38,9	-23,0	-26,9	-18,4	-0,4
Exportserwartungen	2,3	2,9	-2,1	2,8	-6,3	-3,4	-1,9	-9,0	-14,5	-13,7	-9,6	-15,4	-6,9
Kapazitätsauslastung (%)			89,7			88,0			82,7			79,7	

Werte saisonbereinigt mit X-13 ARIMA-SEATS.

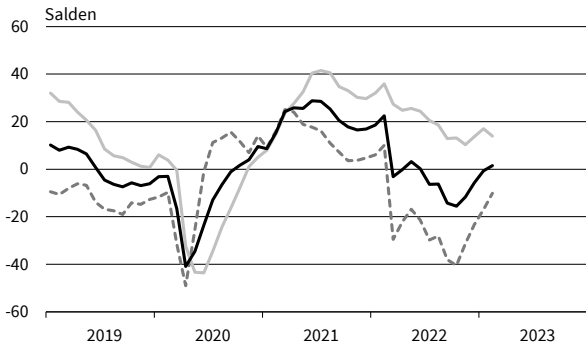
Quelle: ifo Konjunkturumfragen.

VERARBEITENDES GEWERBE

Berichtsmonat	02/22	03/22	04/22	05/22	06/22	07/22	08/22	09/22	10/22	11/22	12/22	01/23	02/23
Druckerzeugnisse													
Geschäftsklima	4,3	-3,9	-9,1	-4,4	-10,9	-30,2	-30,9	-33,3	-34,7	-27,6	-22,8	-13,1	-12,0
Geschäftslage	5,2	9,9	9,7	10,4	4,0	-2,9	-9,6	-1,9	-10,0	-7,8	-16,7	-9,1	1,2
Geschäftserwartungen	3,3	-16,7	-26,2	-18,2	-24,7	-53,7	-49,9	-59,7	-56,1	-45,3	-28,6	-16,9	-24,3
Auftragsbestandsbeurteilung	-13,1	-7,4	-7,7	-7,6	-14,4	-27,1	-31,5	-37,1	-48,0	-58,6	-52,2	-47,1	-38,2
Produktionspläne	3,2	-7,7	1,3	-3,8	-11,9	-40,9	-31,2	-29,6	-29,9	-28,8	-19,0	-9,4	-5,9
Exportserwartungen	-5,0	-16,6	-23,2	-33,1	-25,6	-34,5	-43,3	-42,8	-40,1	-27,9	-14,3	-25,4	-27,1
Kapazitätsauslastung (%)			84,0			81,1			77,1			78,5	
Glasgewerbe, Keramik, Verarbeitung von Steinen und Erden													
Geschäftsklima	23,9	-1,4	2,7	-6,4	2,5	-9,4	-14,2	-23,6	-23,5	-22,3	-12,2	-8,4	-11,6
Geschäftslage	49,0	43,4	38,7	40,4	39,1	35,7	32,1	24,4	16,3	15,5	21,8	21,5	15,9
Geschäftserwartungen	1,4	-37,9	-27,8	-44,2	-28,6	-45,9	-51,3	-61,4	-56,0	-53,4	-40,9	-34,3	-35,6
Auftragsbestandsbeurteilung	30,8	33,0	28,5	22,6	12,0	11,8	10,5	11,0	4,4	5,4	3,7	-5,9	-10,3
Produktionspläne	22,6	5,3	0,5	-3,2	-4,1	-1,6	-9,6	-16,3	-13,6	-13,5	-4,8	-3,0	-9,5
Exportserwartungen	26,8	-0,7	7,0	-2,5	2,1	-6,8	-7,1	-16,6	-9,1	-4,1	-12,2	-3,9	-15,0
Kapazitätsauslastung (%)			89,1			85,8			85,4			84,8	
Herstellung von Möbeln													
Geschäftsklima	10,5	-2,1	-5,3	0,5	-12,5	-20,7	-32,8	-43,6	-31,1	-36,7	-20,5	-24,8	-10,9
Geschäftslage	31,8	31,6	29,3	40,2	39,4	30,0	4,7	-10,2	2,5	-27,1	0,3	-16,6	-1,9
Geschäftserwartungen	-8,8	-30,9	-34,7	-32,6	-53,2	-60,3	-63,4	-71,0	-59,1	-45,8	-39,1	-32,7	-19,5
Auftragsbestandsbeurteilung	27,1	19,9	26,3	34,0	9,0	13,0	-16,8	-18,8	-25,3	-50,7	-35,7	-44,3	-35,9
Produktionspläne	31,2	19,1	10,9	11,9	-2,5	-17,9	-36,2	-39,2	-29,9	-31,3	-21,3	-11,8	-10,9
Exportserwartungen	11,7	4,2	-5,7	3,4	-12,4	-15,7	-14,8	-25,1	-11,8	-17,9	-11,4	-11,6	3,8
Kapazitätsauslastung (%)			94,6			91,7			83,8			84,5	
Holzgewerbe (ohne Möbel)													
Geschäftsklima	26,0	1,3	4,8	0,7	-8,0	-23,8	-19,2	-25,8	-24,4	-31,8	-24,0	-15,5	-14,7
Geschäftslage	57,4	52,1	47,9	39,9	36,7	29,3	24,0	15,5	10,5	2,7	6,8	20,2	18,2
Geschäftserwartungen	-1,5	-39,3	-30,8	-32,1	-44,2	-64,6	-54,1	-59,2	-53,5	-60,4	-50,1	-45,4	-42,6
Auftragsbestandsbeurteilung	34,8	27,6	19,9	7,8	8,0	-6,4	-0,6	-1,8	-21,7	-26,1	-18,6	-8,7	-21,8
Produktionspläne	10,6	-0,7	-5,7	-5,9	-20,1	-25,5	-18,4	-31,4	-25,3	-18,4	-8,6	-11,0	-24,5
Exportserwartungen	-0,7	-1,5	4,4	-6,1	-16,3	-20,9	-12,3	-18,4	-9,8	-29,9	-4,7	-11,9	-18,9
Kapazitätsauslastung (%)			88,5			84,3			82,0			85,4	
Textilgewerbe													
Geschäftsklima	-7,0	-17,8	-35,9	-24,1	-27,6	-29,7	-39,0	-49,7	-35,3	-22,2	-22,0	-17,0	-18,1
Geschäftslage	8,0	2,9	-23,5	-11,2	-14,5	-17,6	-14,9	-41,5	-34,2	-25,1	-23,7	-11,4	-23,3
Geschäftserwartungen	-21,0	-36,5	-47,4	-36,2	-39,8	-40,9	-60,0	-57,6	-36,4	-19,3	-20,3	-22,5	-12,8
Auftragsbestandsbeurteilung	-4,6	-26,3	-32,5	-15,7	-17,5	-30,5	-18,8	-47,3	-38,5	-38,1	-42,1	-38,2	-53,6
Produktionspläne	-7,8	-25,1	-16,5	-10,7	-6,4	-21,3	-28,2	-38,1	-39,3	-24,3	-21,3	-21,3	-22,8
Exportserwartungen	-10,3	-20,3	-16,7	-12,8	-9,8	-18,1	-19,4	-14,9	-15,2	-14,2	-14,3	-15,3	-18,2
Kapazitätsauslastung (%)			77,0			77,5			74,0			77,1	
Pharmazeutische Erzeugnisse													
Geschäftsklima	17,4	-6,7	-3,6	-4,2	-2,5	-17,0	-12,7	-21,9	-4,6	-8,0	-12,7	-7,7	2,3
Geschäftslage	20,0	0,5	-4,8	-2,4	-2,2	-7,6	12,9	-10,9	-1,6	4,9	7,9	-4,0	3,4
Geschäftserwartungen	14,8	-13,8	-2,4	-6,0	-2,8	-25,9	-35,3	-32,3	-7,6	-20,1	-31,3	-11,3	1,2
Auftragsbestandsbeurteilung	11,9	-4,2	-6,5	-6,5	-21,2	-10,0	-14,7	-5,5	-11,9	-10,5	-11,9	-3,2	-2,9
Produktionspläne	23,7	17,3	44,9	12,7	23,4	12,1	-1,4	9,0	14,9	14,4	-1,5	5,6	2,6
Exportserwartungen	39,2	1,0	32,6	10,0	15,3	-10,4	-10,8	-5,5	17,1	28,7	30,6	22,6	14,9
Kapazitätsauslastung (%)			78,9			80,7			82,2			83,7	

Werte saisonbereinigt mit X-13 ARIMA-SEATS.
Quelle: ifo Konjunkturumfragen.

Verarbeitendes Gewerbe
Geschäftsklima, Geschäftslage und Geschäftserwartungen



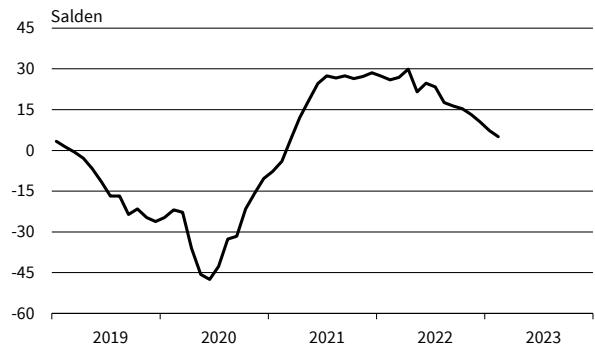
Verarbeitendes Gewerbe
Exportserwartungen



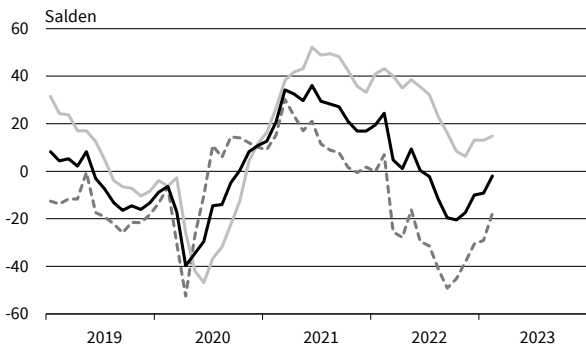
Verarbeitendes Gewerbe
Produktionspläne



Verarbeitendes Gewerbe
Auftragsbestandsbeurteilung



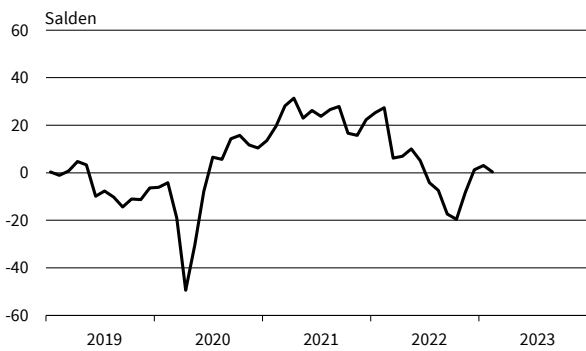
Vorleistungsgüter
Geschäftsklima, Geschäftslage und Geschäftserwartungen



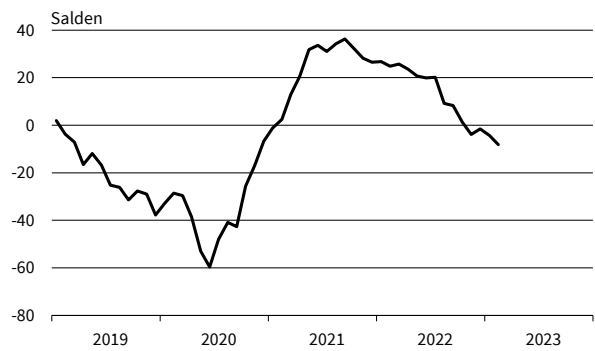
Vorleistungsgüter
Exportserwartungen



Vorleistungsgüter
Produktionspläne



Vorleistungsgüter
Auftragsbestandsbeurteilung



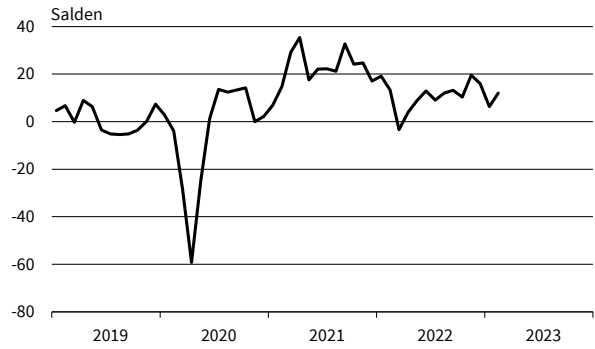
— Geschäftsklima — Geschäftslage - - - - - Geschäftserwartungen

Werte saisonbereinigt mit X-13 ARIMA-SEATS.
Quelle: ifo Konjunkturumfragen.

Investitionsgüter
Geschäftsklima, Geschäftslage und Geschäftserwartungen



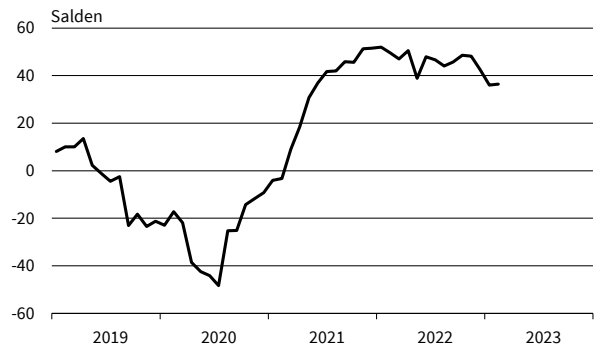
Investitionsgüter
Exportorerwartungen



Investitionsgüter
Produktionspläne



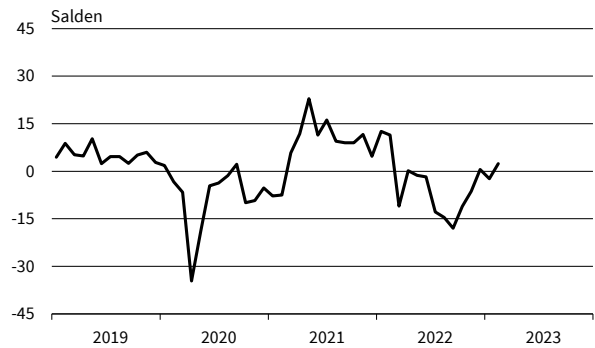
Investitionsgüter
Auftragsbestandsbeurteilung



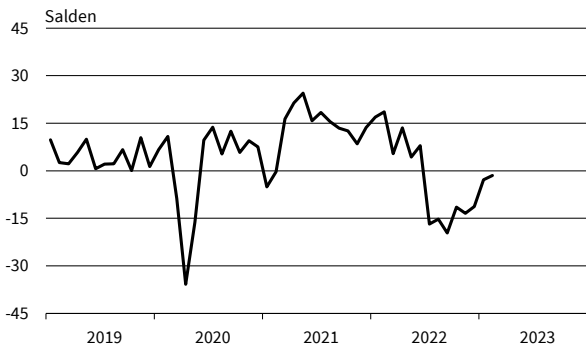
Konsumgüter (ohne Ernährungsgewerbe)
Geschäftsklima, Geschäftslage und Geschäftserwartungen



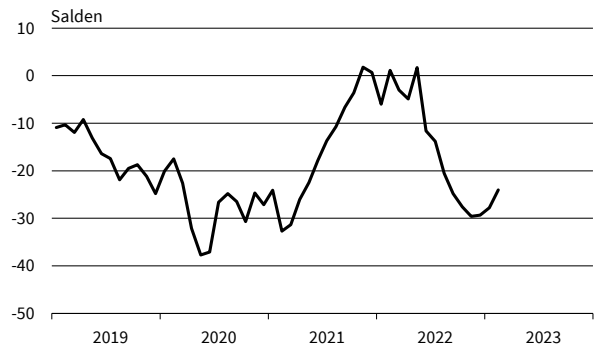
Konsumgüter (ohne Ernährungsgewerbe)
Exportorerwartungen



Konsumgüter (ohne Ernährungsgewerbe)
Produktionspläne



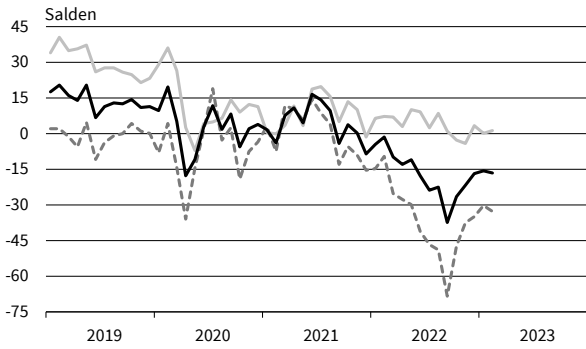
Konsumgüter (ohne Ernährungsgewerbe)
Auftragsbestandsbeurteilung



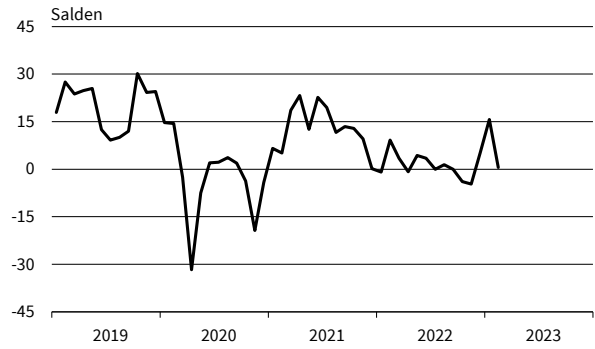
— Geschäftsklima — Geschäftslage - - - - - Geschäftserwartungen

Werte saisonbereinigt mit X-13 ARIMA-SEATS.
Quelle: ifo Konjunkturumfragen.

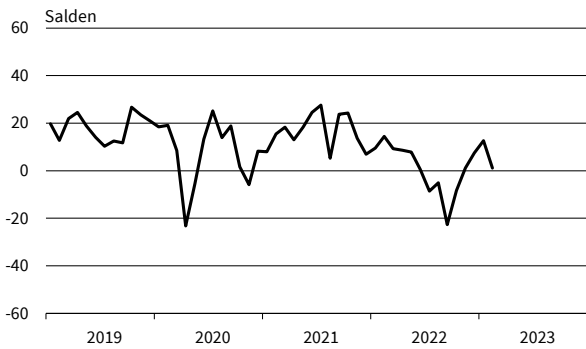
Nahrungs- und Genussmittel
Geschäftsklima, Geschäftslage und Geschäftserwartungen



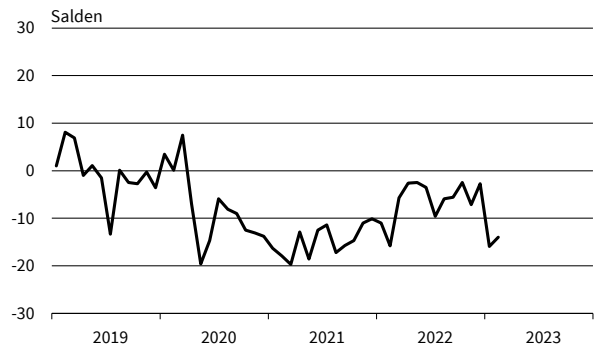
Nahrungs- und Genussmittel
Exportorerwartungen



Nahrungs- und Genussmittel
Produktionspläne



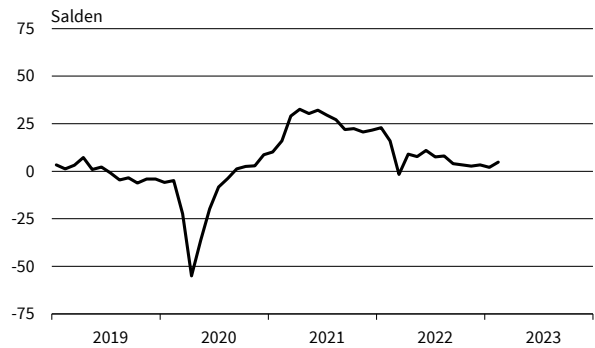
Nahrungs- und Genussmittel
Auftragsbestandsbeurteilung



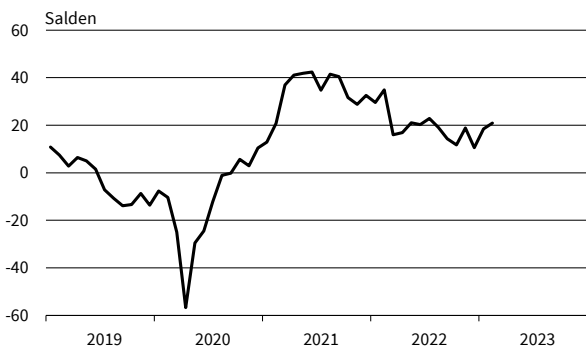
Maschinenbau
Geschäftsklima, Geschäftslage und Geschäftserwartungen



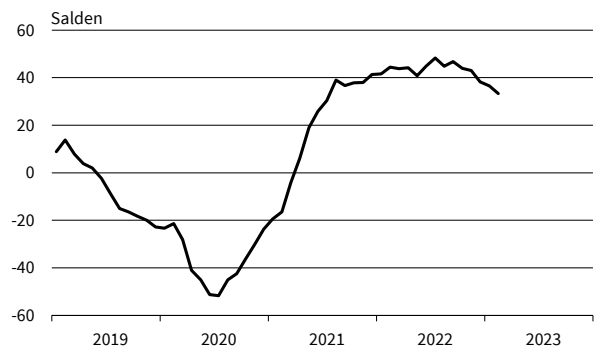
Maschinenbau
Exportorerwartungen



Maschinenbau
Produktionspläne



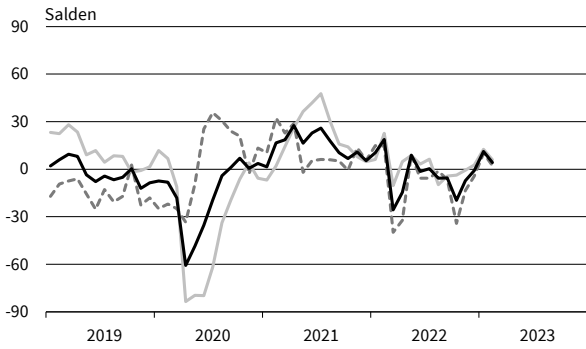
Maschinenbau
Auftragsbestandsbeurteilung



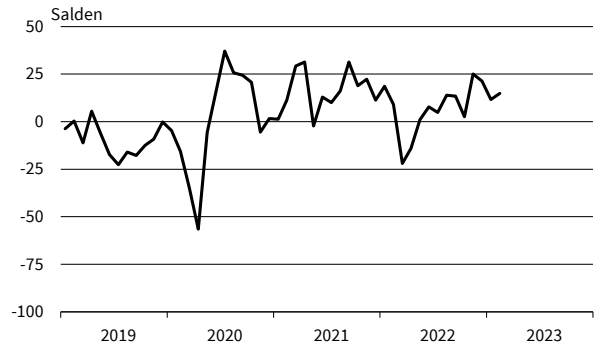
— Geschäftsklima - - - - - Geschäftslage ······ Geschäftserwartungen

Werte saisonbereinigt mit X-13 ARIMA-SEATS.
Quelle: ifo Konjunkturumfragen.

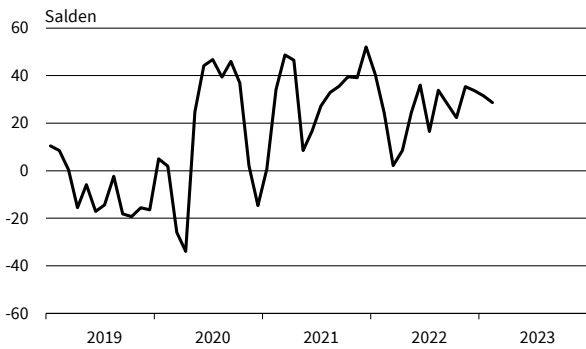
Kraftwagen und Kraftwagenteile
Geschäftsklima, Geschäftslage und Geschäftserwartungen



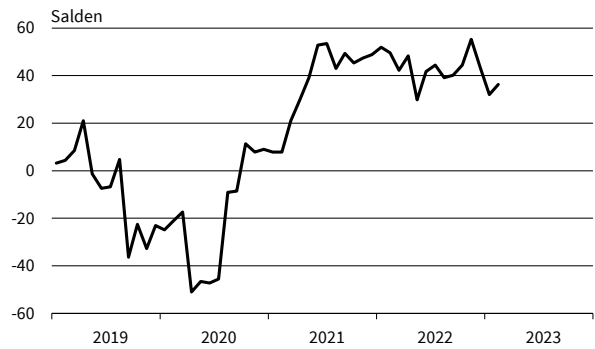
Kraftwagen und Kraftwagenteile
Exportorerwartungen



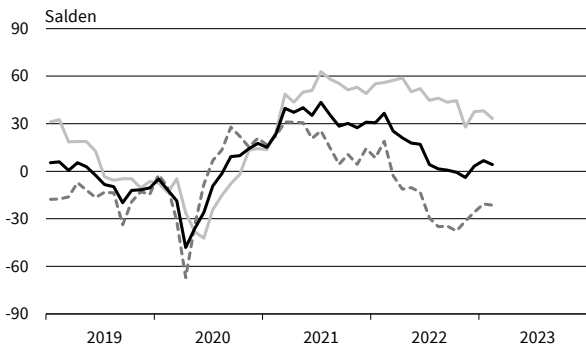
Kraftwagen und Kraftwagenteile
Produktionspläne



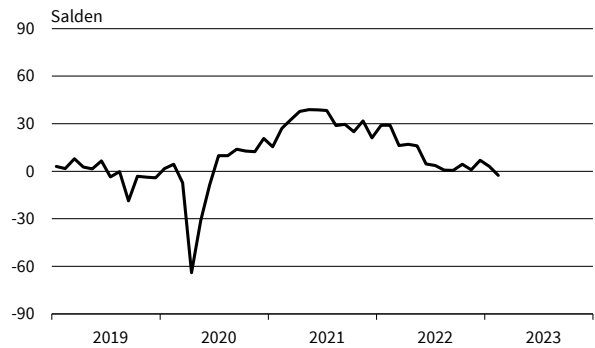
Kraftwagen und Kraftwagenteile
Auftragsbestandsbeurteilung



Elektrische Ausrüstungen
Geschäftsklima, Geschäftslage und Geschäftserwartungen



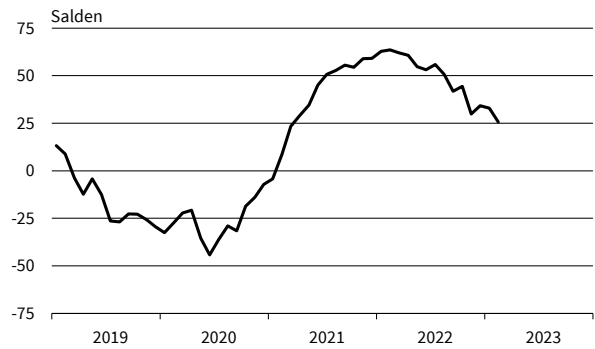
Elektrische Ausrüstungen
Exportorerwartungen



Elektrische Ausrüstungen
Produktionspläne



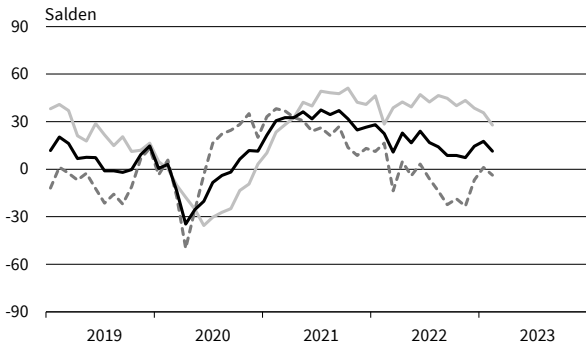
Elektrische Ausrüstungen
Auftragsbestandsbeurteilung



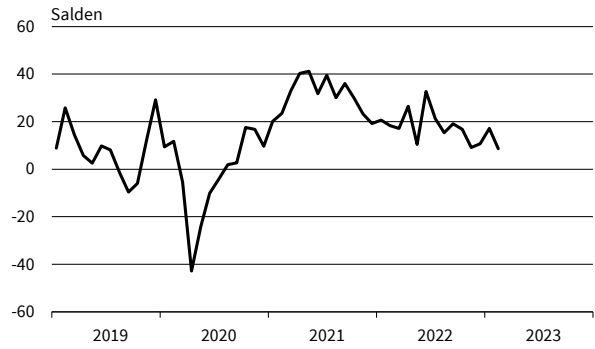
— Geschäftsklima — Geschäftslage - - - - - Geschäftserwartungen

Werte saisonbereinigt mit X-13 ARIMA-SEATS.
Quelle: ifo Konjunkturumfragen.

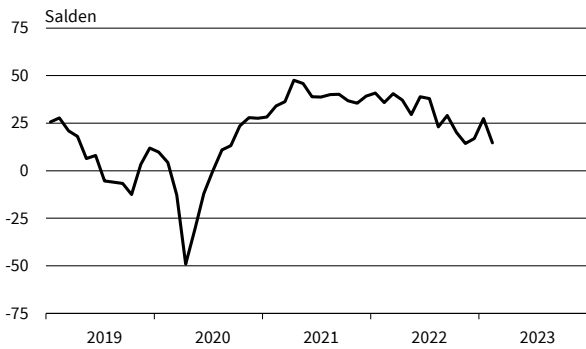
Datenverarbeitungsgeräte
Geschäftsklima, Geschäftslage und Geschäftserwartungen



Datenverarbeitungsgeräte
Exportserwartungen



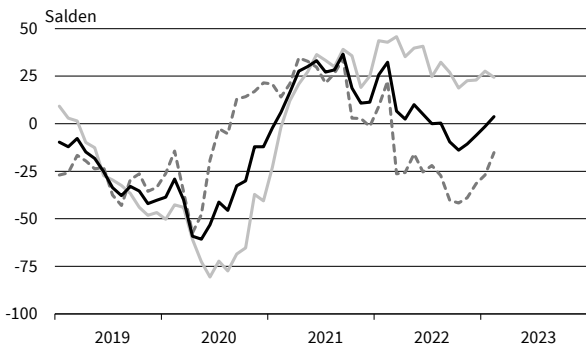
Datenverarbeitungsgeräte
Produktionspläne



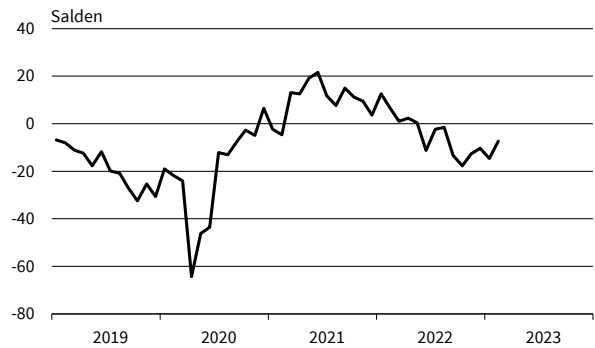
Datenverarbeitungsgeräte
Auftragsbestandsbeurteilung



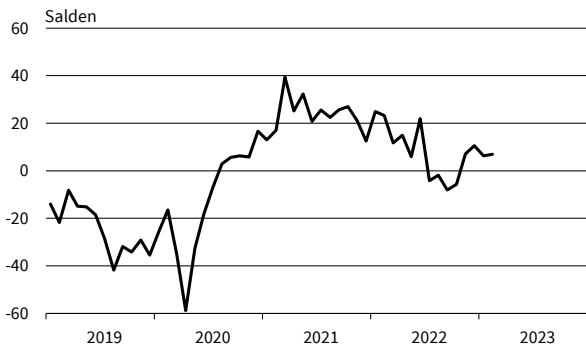
Metallerzeugung und -bearbeitung
Geschäftsklima, Geschäftslage und Geschäftserwartungen



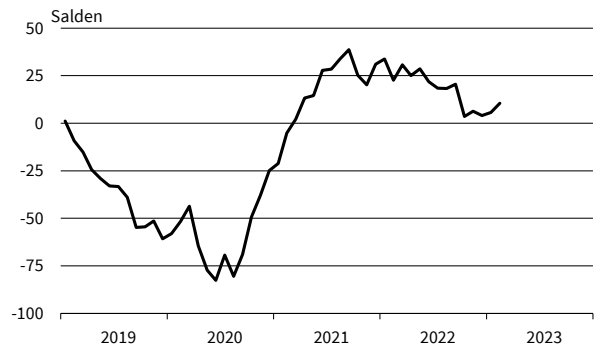
Metallerzeugung und -bearbeitung
Exportserwartungen



Metallerzeugung und -bearbeitung
Produktionspläne



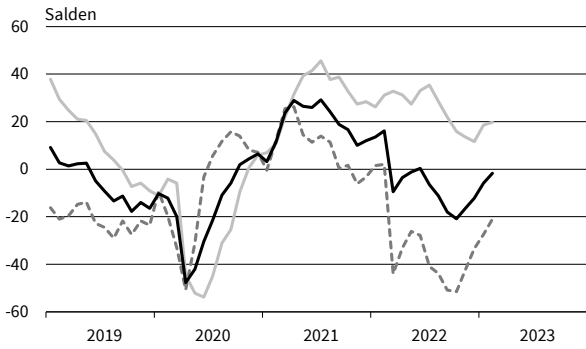
Metallerzeugung und -bearbeitung
Auftragsbestandsbeurteilung



— Geschäftsklima — Geschäftslage - - - - - Geschäftserwartungen

Werte saisonbereinigt mit X-13 ARIMA-SEATS.
Quelle: ifo Konjunkturumfragen.

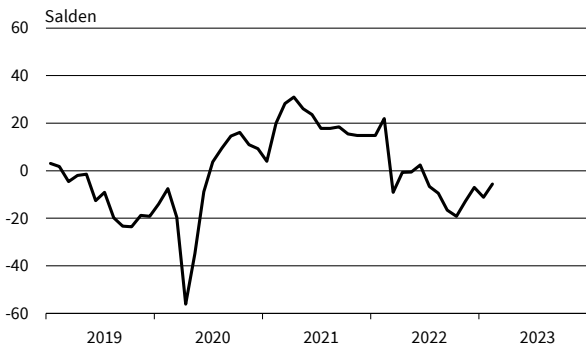
Herstellung von Metallerzeugnissen
Geschäftsklima, Geschäftslage und Geschäftserwartungen



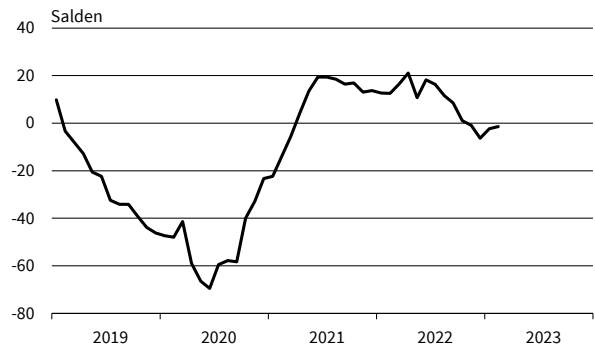
Herstellung von Metallerzeugnissen
Exportserwartungen



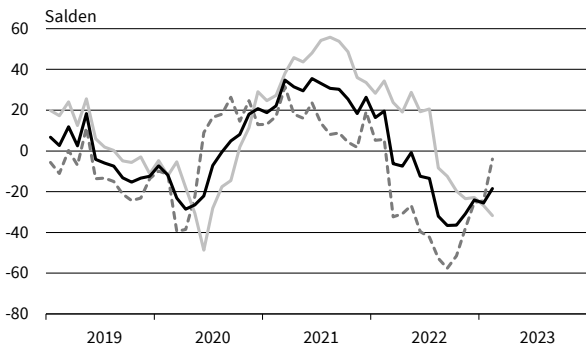
Herstellung von Metallerzeugnissen
Produktionspläne



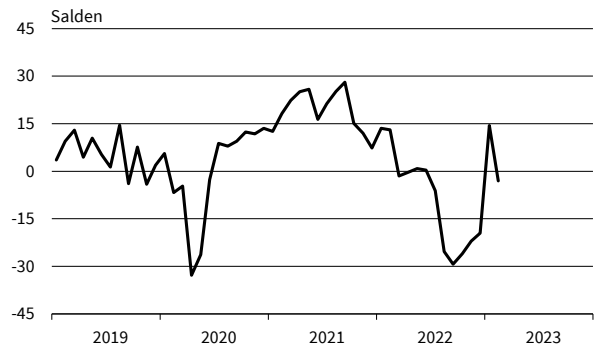
Herstellung von Metallerzeugnissen
Auftragsbestandsbeurteilung



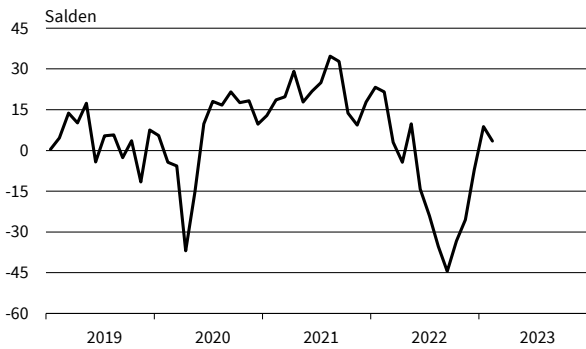
Chemische Industrie
Geschäftsklima, Geschäftslage und Geschäftserwartungen



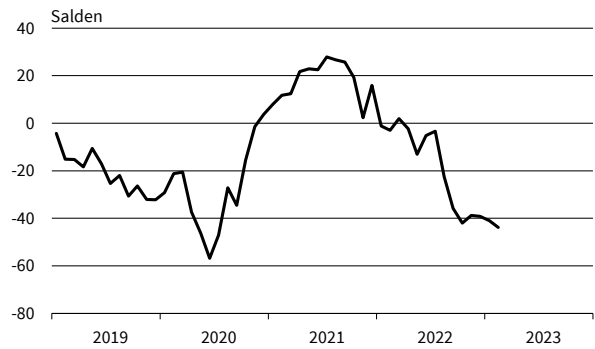
Chemische Industrie
Exportserwartungen



Chemische Industrie
Produktionspläne



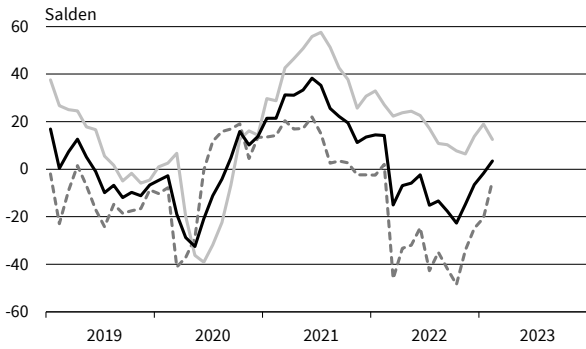
Chemische Industrie
Auftragsbestandsbeurteilung



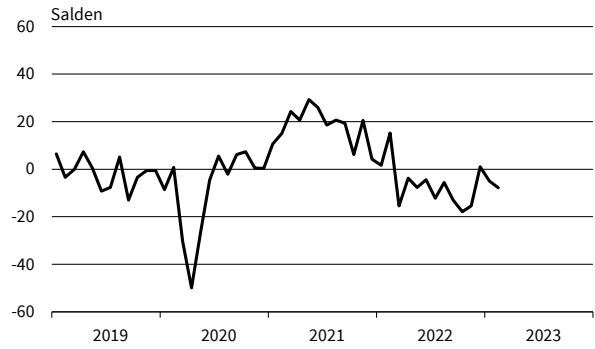
— Geschäftsklima — Geschäftslage - - - - - Geschäftserwartungen

Werte saisonbereinigt mit X-13 ARIMA-SEATS.
Quelle: ifo Konjunkturumfragen.

Gummi- und Kunststoffwaren
Geschäftsklima, Geschäftslage und Geschäftserwartungen



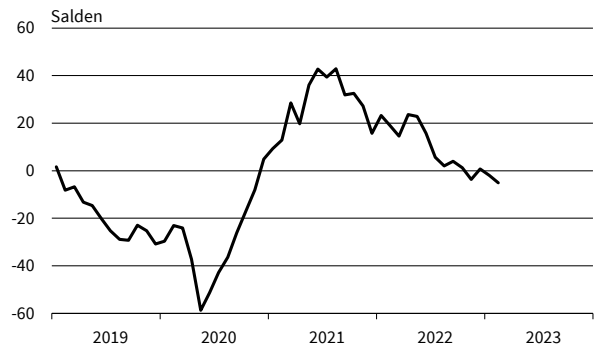
Gummi- und Kunststoffwaren
Exportserwartungen



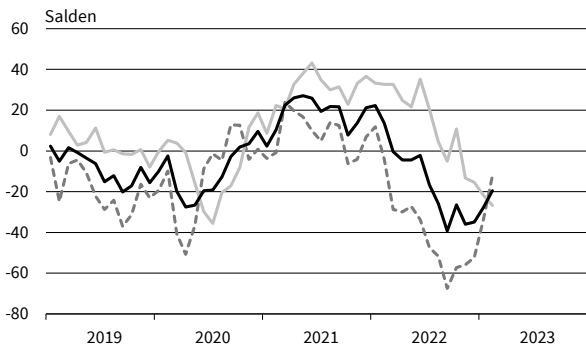
Gummi- und Kunststoffwaren
Produktionspläne



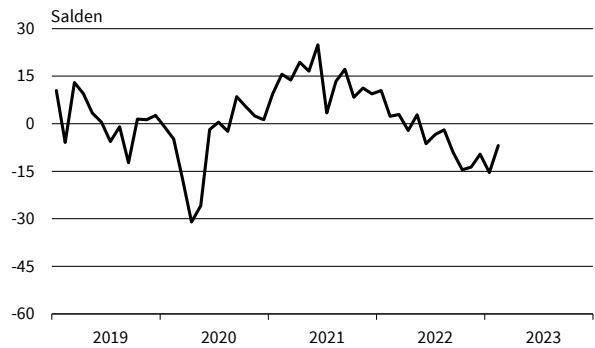
Gummi- und Kunststoffwaren
Auftragsbestandsbeurteilung



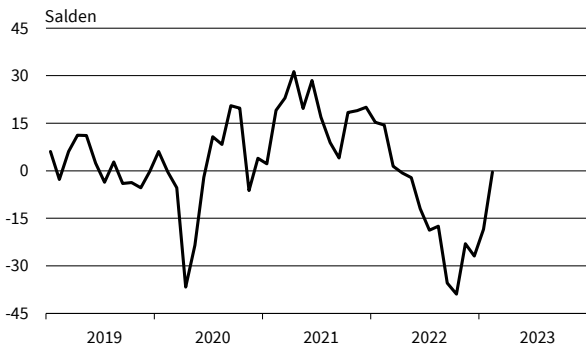
Papiergewerbe
Geschäftsklima, Geschäftslage und Geschäftserwartungen



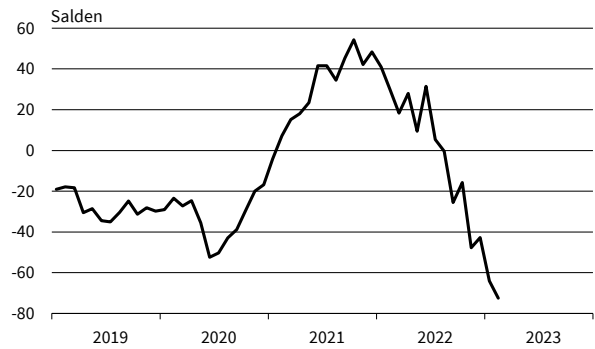
Papiergewerbe
Exportserwartungen



Papiergewerbe
Produktionspläne



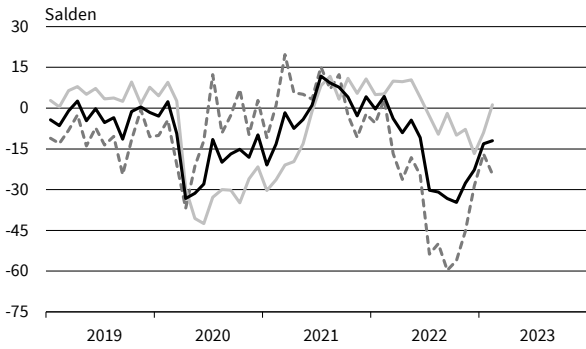
Papiergewerbe
Auftragsbestandsbeurteilung



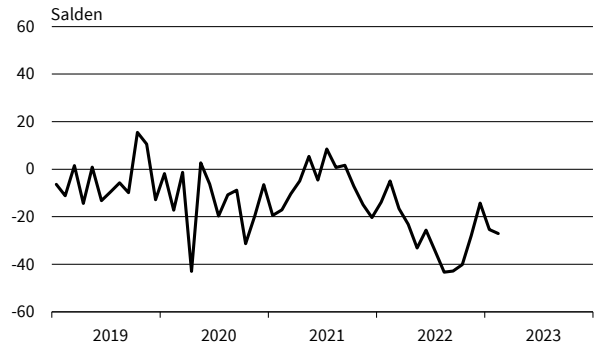
— Geschäftsklima — Geschäftslage - - - - - Geschäftserwartungen

Werte saisonbereinigt mit X-13 ARIMA-SEATS.
Quelle: ifo Konjunkturumfragen.

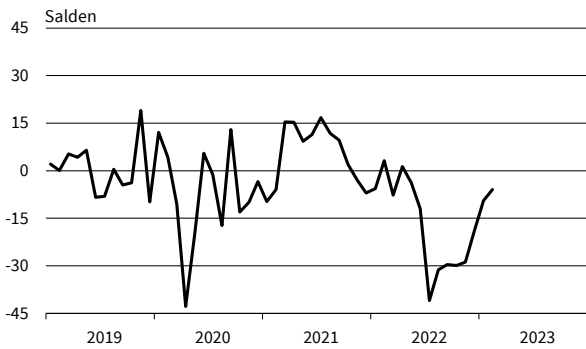
Druckerzeugnisse
Geschäftsklima, Geschäftslage und Geschäftserwartungen



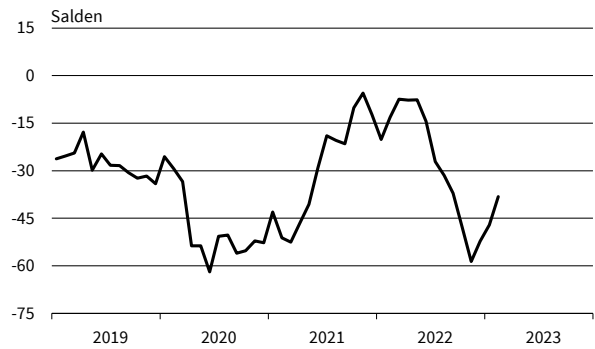
Druckerzeugnisse
Exportorerwartungen



Druckerzeugnisse
Produktionspläne



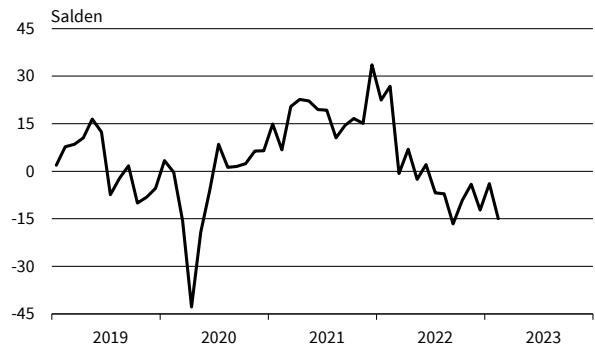
Druckerzeugnisse
Auftragsbestandsbeurteilung



Glas, Keramik, Verarb. von Steinen und Erden
Geschäftsklima, Geschäftslage und Geschäftserwartungen



Glas, Keramik, Verarb. von Steinen und Erden
Exportorerwartungen



Glas, Keramik, Verarb. von Steinen und Erden
Produktionspläne



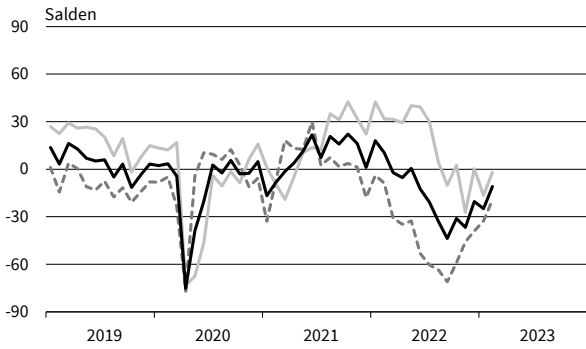
Glas, Keramik, Verarb. von Steinen und Erden
Auftragsbestandsbeurteilung



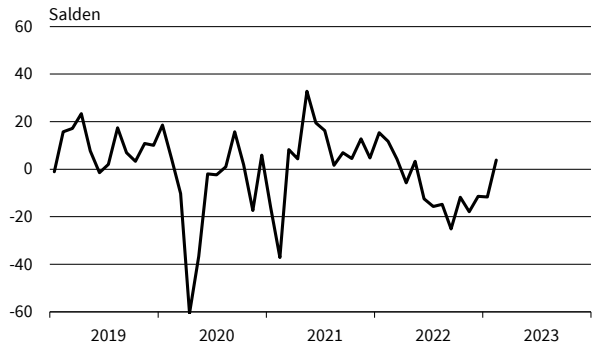
— Geschäftsklima — Geschäftslage - - - - - Geschäftserwartungen

Werte saisonbereinigt mit X-13 ARIMA-SEATS.
Quelle: ifo Konjunkturumfragen.

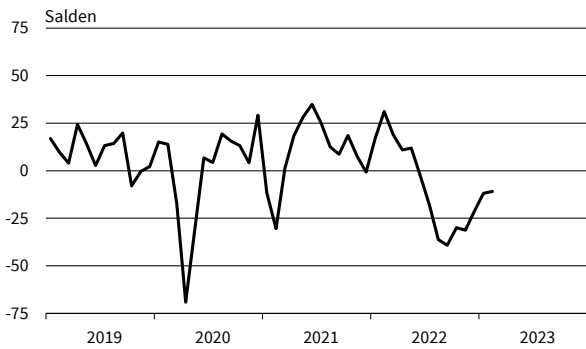
Herstellung von Möbeln
Geschäftsklima, Geschäftslage und Geschäftserwartungen



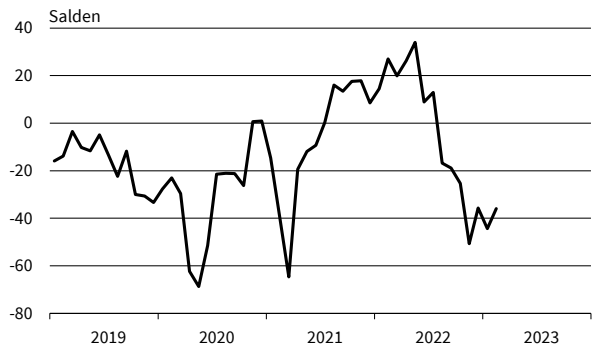
Herstellung von Möbeln
Exportserwartungen



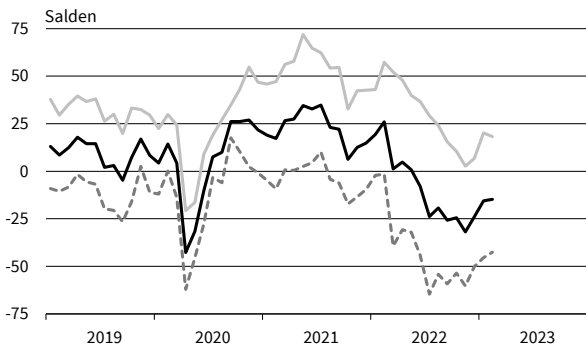
Herstellung von Möbeln
Produktionspläne



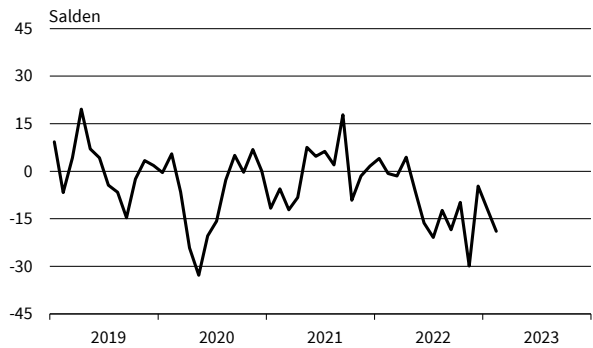
Herstellung von Möbeln
Auftragsbestandsbeurteilung



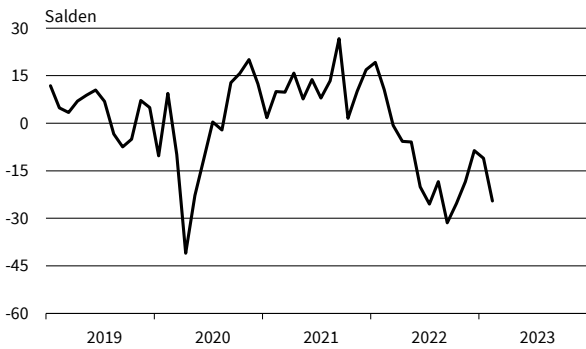
Holzgewerbe (ohne Möbel)
Geschäftsklima, Geschäftslage und Geschäftserwartungen



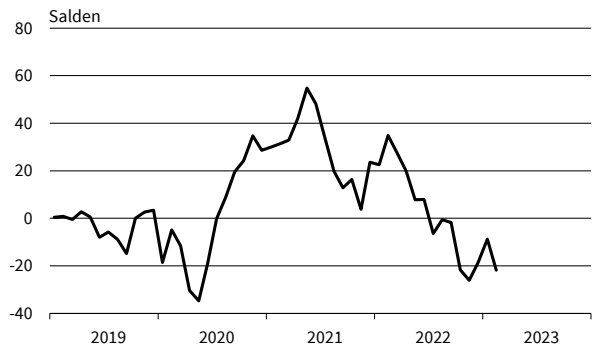
Holzgewerbe (ohne Möbel)
Exportserwartungen



Holzgewerbe (ohne Möbel)
Produktionspläne



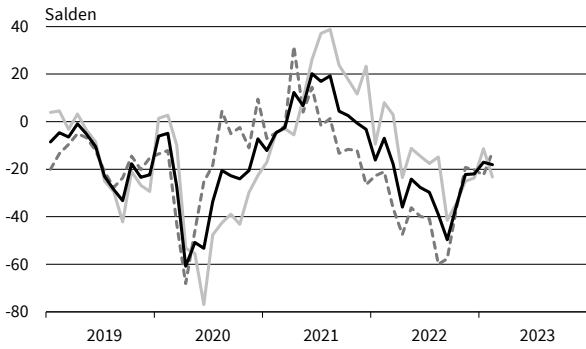
Holzgewerbe (ohne Möbel)
Auftragsbestandsbeurteilung



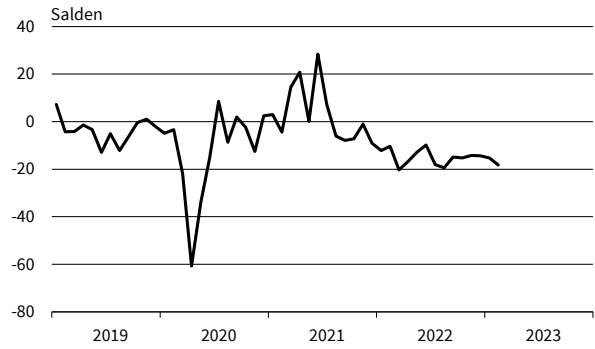
— Geschäftsklima — Geschäftslage - - - - - Geschäftserwartungen

Werte saisonbereinigt mit X-13 ARIMA-SEATS.
Quelle: ifo Konjunkturumfragen.

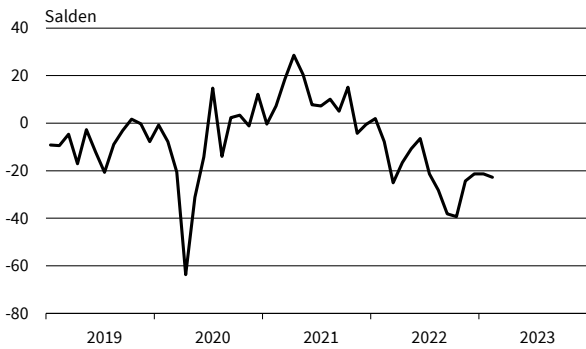
Textilgewerbe
Geschäftsklima, Geschäftslage und Geschäftserwartungen



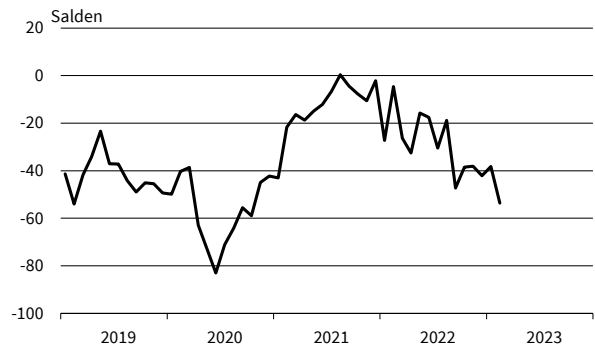
Textilgewerbe
Exportorerwartungen



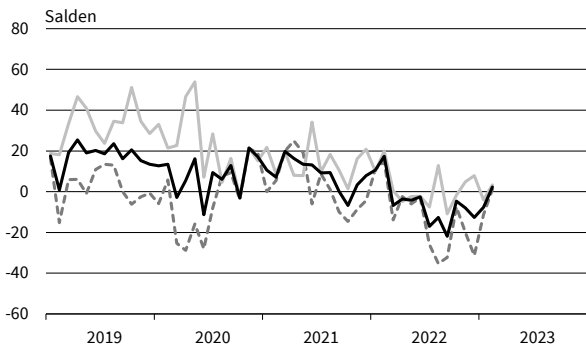
Textilgewerbe
Produktionspläne



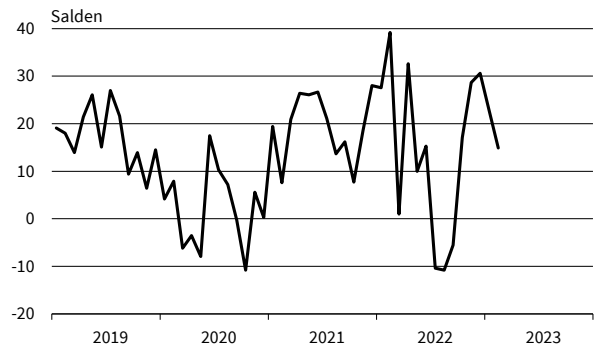
Textilgewerbe
Auftragsbestandsbeurteilung



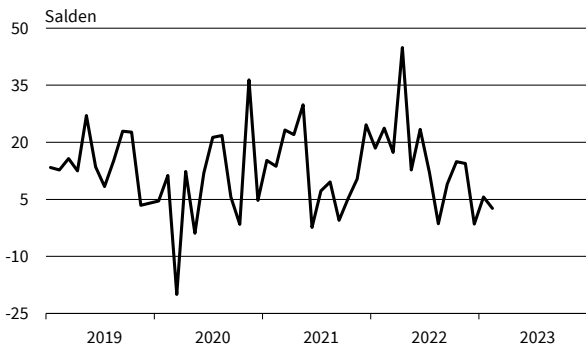
Pharmazeutische Erzeugnisse
Geschäftsklima, Geschäftslage und Geschäftserwartungen



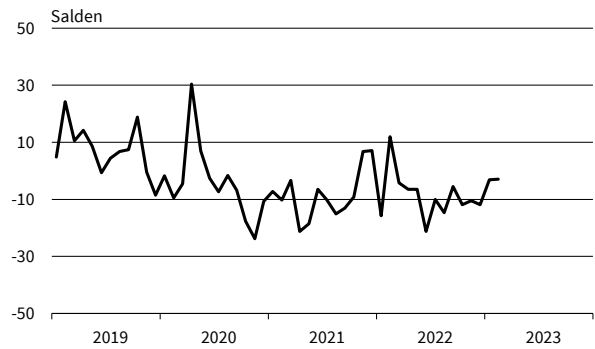
Pharmazeutische Erzeugnisse
Exportorerwartungen



Pharmazeutische Erzeugnisse
Produktionspläne

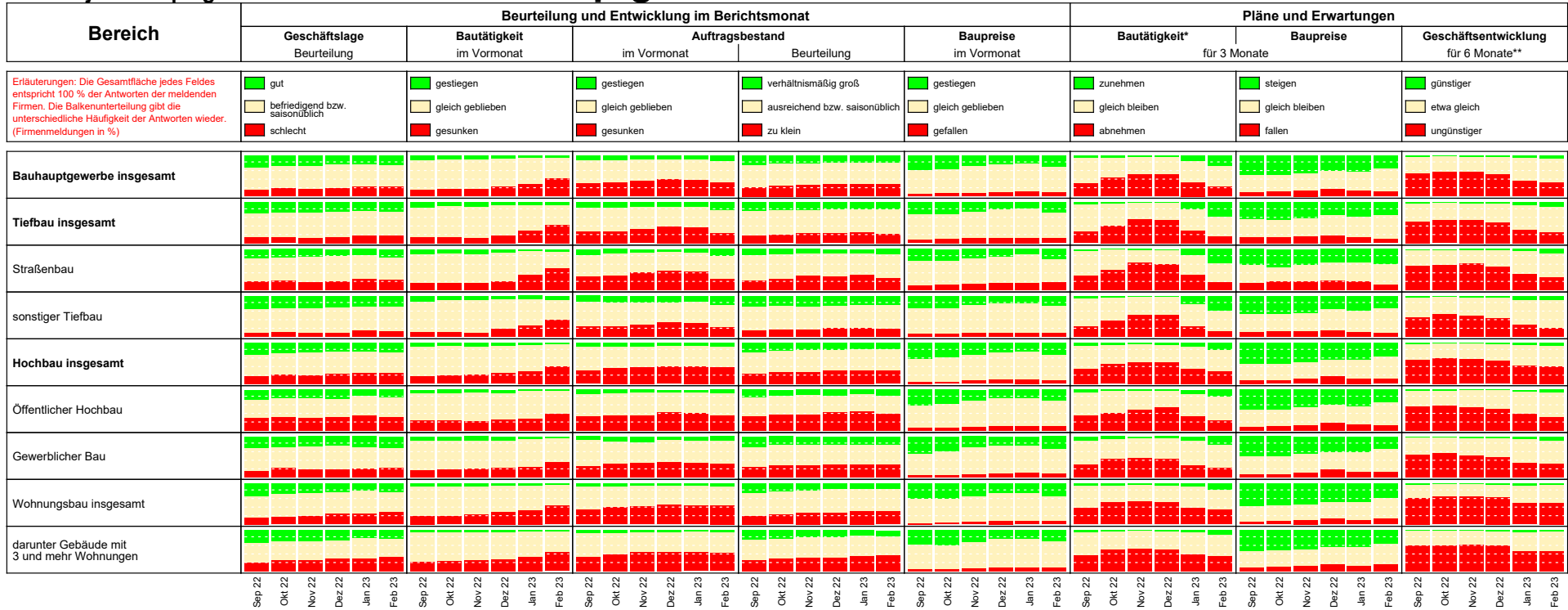


Pharmazeutische Erzeugnisse
Auftragsbestandsbeurteilung



— Geschäftsklima — Geschäftslage - - - - - Geschäftserwartungen

Werte saisonbereinigt mit X-13 ARIMA-SEATS.
Quelle: ifo Konjunkturumfragen.



* im Vergleich zu den zurückliegenden 3 Monaten
 ** im Vergleich zur bisherigen Entwicklung

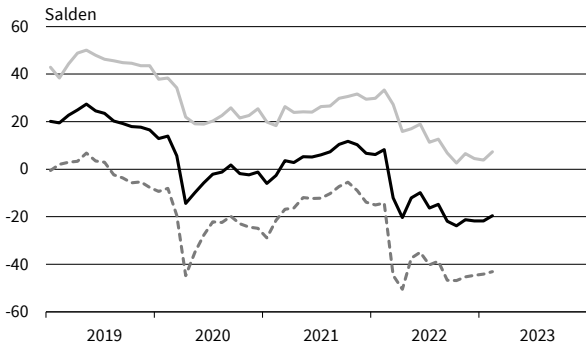
Die Ergebnisse resultieren aus dem ifo-Konjunkturtest Deutschland.
 Die einzelnen Meldungen werden entsprechend der Größe der Firmen gewichtet.
 Die ifo Konjunkturspiegel dienen nur zur persönlichen Information.
 Auswertungen jeder Art zur Veröffentlichung sind nicht gestattet.

BAUHAUPTGEWERBE

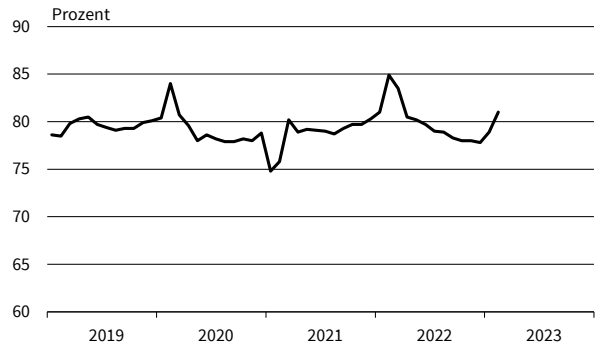
Berichtsmonat	02/22	03/22	04/22	05/22	06/22	07/22	08/22	09/22	10/22	11/22	12/22	01/23	02/23
Bauhauptgewerbe													
Geschäftsklima	8,2	-12,1	-20,3	-12,1	-9,9	-16,3	-14,8	-21,9	-23,8	-21,2	-21,8	-21,7	-19,6
Geschäftslage	33,4	27,3	18,9	17,1	19,0	11,3	12,6	6,8	2,6	6,6	4,5	3,9	7,4
Geschäftserwartungen	-14,3	-44,6	-50,5	-37,4	-35,0	-40,3	-38,7	-46,7	-46,8	-45,3	-44,7	-44,1	-43,1
Auftragsbestand in Monaten	5,0	4,7	4,7	4,7	4,6	4,6	4,5	4,4	4,3	4,3	4,4	4,4	4,2
Kapazitätsauslastung	82,5	82,0	79,6	79,2	78,6	77,9	77,3	77,1	76,7	77,0	76,5	77,8	78,6
Preisentwicklung im Vormonat	33,1	38,7	51,0	50,4	43,2	35,2	26,6	28,2	27,9	22,8	19,6	16,6	16,8
Hochbau													
Geschäftsklima	11,2	-8,9	-18,0	-10,4	-8,0	-15,3	-17,0	-25,5	-28,7	-28,1	-29,0	-29,0	-26,8
Geschäftslage	36,3	28,4	18,8	20,9	26,9	15,3	13,3	5,5	0,4	0,3	-1,8	-1,3	0,3
Geschäftserwartungen	-11,3	-40,0	-48,6	-37,2	-37,6	-41,6	-43,0	-51,8	-53,6	-52,5	-52,4	-52,8	-50,2
Auftragsbestand in Monaten	5,6	5,1	5,0	5,1	5,0	5,0	4,8	4,8	4,7	4,6	4,5	4,6	4,3
Kapazitätsauslastung	84,0	81,9	80,2	80,0	79,3	78,6	77,8	77,8	77,1	77,4	76,4	78,6	79,3
Preisentwicklung im Vormonat	41,4	43,9	62,8	61,9	52,1	40,5	31,3	34,5	32,4	26,2	23,0	20,5	19,5
Tiefbau													
Geschäftsklima	3,1	-16,6	-19,5	-10,9	-9,4	-15,8	-12,1	-18,9	-18,6	-15,2	-14,8	-12,7	-11,6
Geschäftslage	25,3	21,7	18,0	17,5	15,6	9,4	13,8	5,1	5,5	8,3	8,2	11,6	11,9
Geschäftserwartungen	-16,9	-48,3	-50,5	-35,6	-31,6	-38,0	-34,9	-40,1	-39,9	-36,1	-35,2	-34,3	-32,5
Auftragsbestand in Monaten	4,2	4,1	4,1	4,1	4,0	3,9	3,9	3,8	3,9	4,0	4,1	4,0	4,1
Kapazitätsauslastung	79,8	82,2	78,5	77,9	77,5	77,1	76,6	76,4	76,3	76,5	76,8	77,1	77,1
Preisentwicklung im Vormonat	22,0	29,5	37,5	35,4	29,7	25,9	21,7	16,7	20,4	17,9	16,4	13,2	16,5
Wohnungsbau													
Geschäftsklima	13,7	-1,5	-12,4	-8,3	-7,2	-11,3	-17,1	-24,4	-29,7	-32,5	-35,2	-36,6	-39,1
Geschäftslage	43,9	41,1	29,8	29,4	31,2	25,8	21,1	10,8	4,5	1,2	-3,7	-5,0	-7,4
Geschäftserwartungen	-12,7	-36,6	-46,8	-39,9	-39,3	-42,2	-48,7	-53,7	-58,1	-60,6	-61,6	-63,1	-65,6
Auftragsbestand in Monaten	6,1	5,6	5,6	5,5	5,6	5,8	5,6	5,5	5,4	5,1	4,9	5,2	4,8
Preisentwicklung im Vormonat	46,7	45,6	65,6	60,0	55,3	45,5	36,8	35,6	33,7	29,8	25,6	24,0	21,0
Gewerblicher Hochbau													
Geschäftsklima	8,1	-11,9	-19,6	-10,7	-6,7	-17,9	-13,9	-22,8	-25,9	-22,9	-22,0	-19,3	-18,7
Geschäftslage	30,4	23,7	16,1	16,8	27,7	10,3	9,7	7,2	1,2	3,4	3,7	5,8	6,2
Geschäftserwartungen	-12,0	-41,9	-49,4	-34,7	-35,9	-42,3	-34,9	-48,5	-49,3	-45,8	-44,4	-41,4	-40,6
Auftragsbestand in Monaten	5,4	5,0	4,9	5,0	4,8	4,5	4,4	4,6	4,4	4,5	4,4	4,5	3,8
Preisentwicklung im Vormonat	39,8	43,3	60,3	62,6	48,4	37,6	29,6	35,8	32,3	24,7	21,2	18,7	19,8
Öffentlicher Hochbau													
Geschäftsklima	-8,3	-25,2	-25,7	-21,0	-20,9	-25,5	-24,0	-32,9	-34,6	-30,7	-28,5	-31,8	-28,2
Geschäftslage	5,7	1,4	-2,6	-3,6	-1,1	-8,0	-10,8	-12,0	-15,1	-11,9	-8,3	-16,5	-12,7
Geschäftserwartungen	-21,4	-48,2	-46,1	-36,8	-38,8	-41,4	-36,2	-51,5	-52,0	-47,5	-46,6	-45,9	-42,5
Auftragsbestand in Monaten	3,6	3,6	3,4	3,5	3,6	3,7	3,3	3,3	3,3	3,2	3,2	3,3	3,3
Preisentwicklung im Vormonat	33,7	36,1	54,9	52,6	45,7	34,2	25,0	30,2	30,4	22,8	19,4	16,5	15,7
Straßenbau													
Geschäftsklima	-9,9	-27,5	-27,6	-21,0	-18,2	-26,5	-20,4	-28,2	-26,5	-25,3	-24,2	-24,4	-20,4
Geschäftslage	9,7	7,1	0,4	1,0	2,1	-7,1	-1,6	-8,5	-8,0	-4,9	-4,4	-1,8	3,3
Geschäftserwartungen	-27,6	-56,3	-51,7	-40,7	-36,4	-44,0	-37,4	-45,8	-43,3	-43,6	-42,1	-44,5	-41,3
Auftragsbestand in Monaten	3,5	3,5	3,4	3,4	3,3	3,2	3,3	3,1	3,2	3,3	3,2	3,2	3,4
Preisentwicklung im Vormonat	16,7	26,5	29,4	32,2	25,7	19,7	17,6	13,6	17,1	14,1	13,5	6,3	12,1
Sonstiger Tiefbau													
Geschäftsklima	9,9	-10,0	-14,8	-4,9	-4,4	-9,9	-8,4	-13,9	-14,5	-9,3	-9,3	-6,3	-7,1
Geschäftslage	35,0	29,9	27,4	27,4	23,2	19,4	20,0	13,4	13,2	16,3	16,4	18,3	17,7
Geschäftserwartungen	-12,6	-43,0	-49,1	-32,6	-28,5	-35,2	-33,2	-37,6	-38,6	-31,9	-32,0	-28,2	-29,1
Auftragsbestand in Monaten	4,6	4,4	4,5	4,5	4,4	4,4	4,3	4,2	4,2	4,5	4,6	4,5	4,5
Preisentwicklung im Vormonat	25,0	31,2	42,4	38,2	34,0	28,9	24,5	19,9	22,6	19,3	18,1	16,2	18,5

Werte saisonbereinigt mit X-13 ARIMA-SEATS.
Quelle: ifo Konjunkturumfragen.

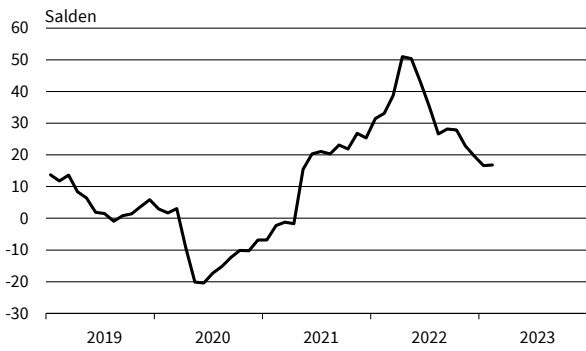
Bauhauptgewerbe
Geschäftsklima, Geschäftslage und Geschäftserwartungen



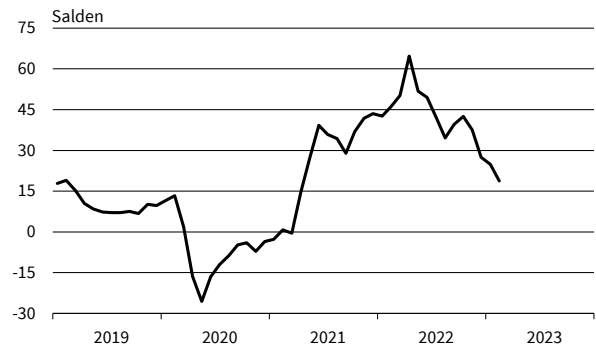
Bauhauptgewerbe
Kapazitätsauslastung



Bauhauptgewerbe
Preisentwicklung im Vormonat



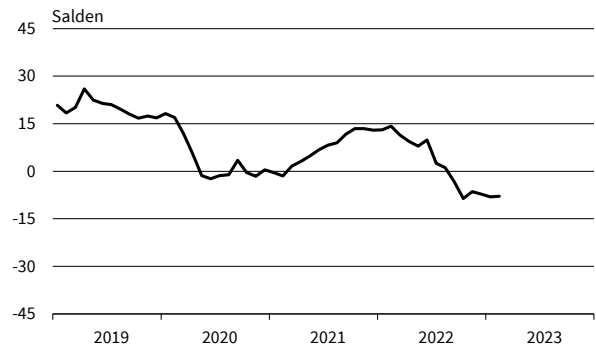
Bauhauptgewerbe
Preiserwartungen



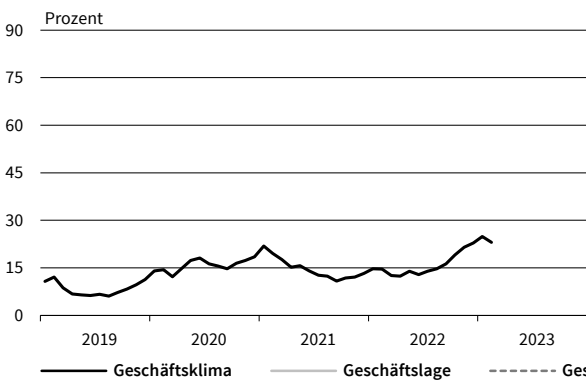
Bauhauptgewerbe
Beschäftigtererwartungen



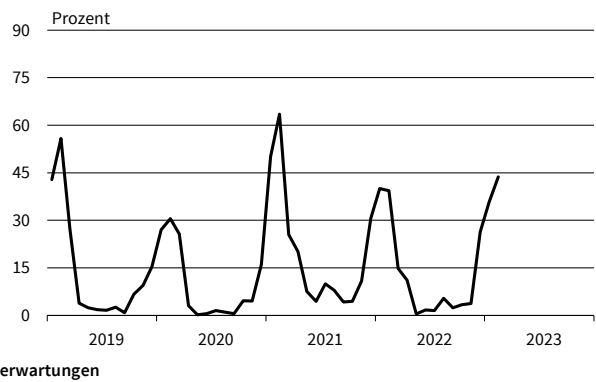
Bauhauptgewerbe
Beurteilung der Auftragsbestände



Bauhauptgewerbe
Geschäftstätigkeitsbehinderung: Auftragsmangel



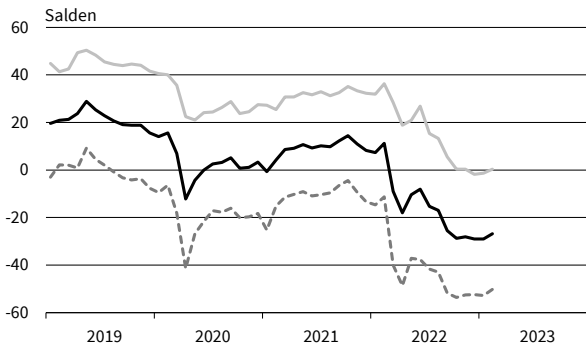
Bauhauptgewerbe
Geschäftstätigkeitsbehinderung: Witterungseinflüsse



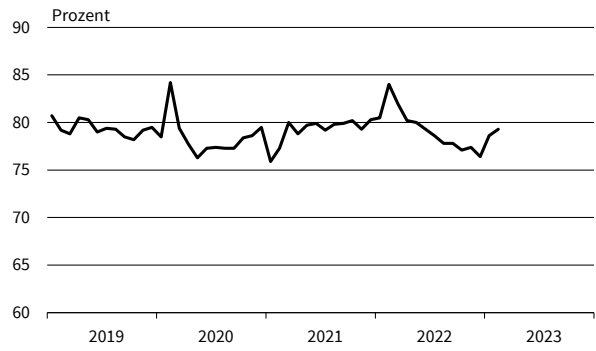
— Geschäftsklima — Geschäftslage - - - - - Geschäftserwartungen

Werte saisonbereinigt mit X-13 ARIMA-SEATS.
Quelle: ifo Konjunkturumfragen.

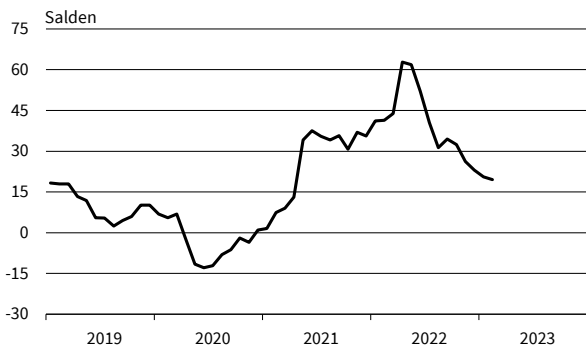
Hochbau
Geschäftsklima, Geschäftslage und Geschäftserwartungen



Hochbau
Kapazitätsauslastung



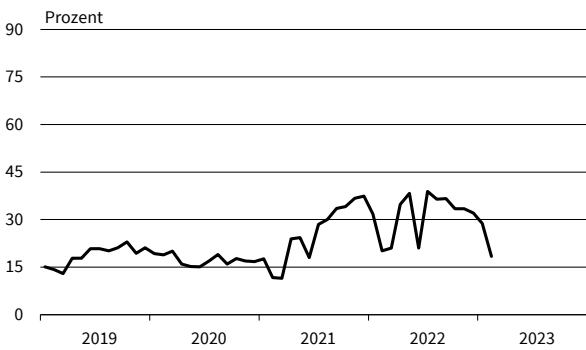
Hochbau
Preisentwicklung im Vormonat



Hochbau
Preiserwartungen



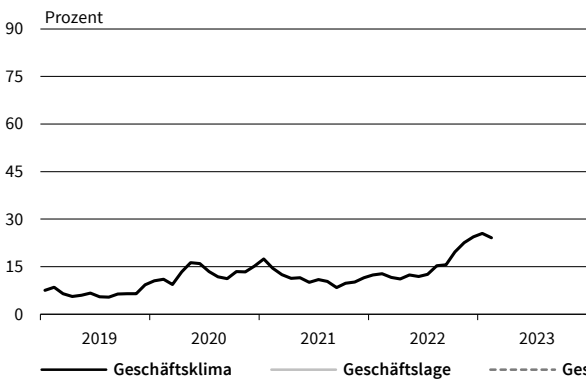
Hochbau
Geschäftstätigkeitsbehinderung: Fachkräftemangel



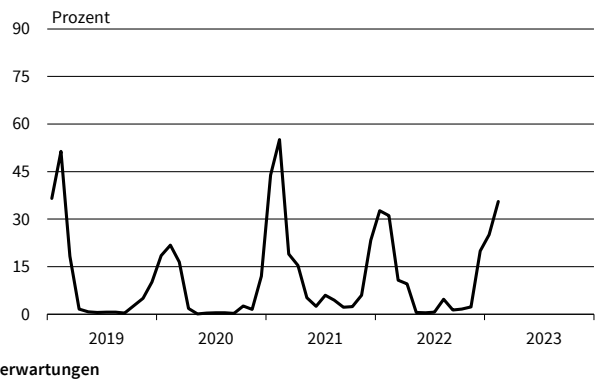
Hochbau
Beurteilung der Auftragsbestände



Hochbau
Geschäftstätigkeitsbehinderung: Auftragsmangel



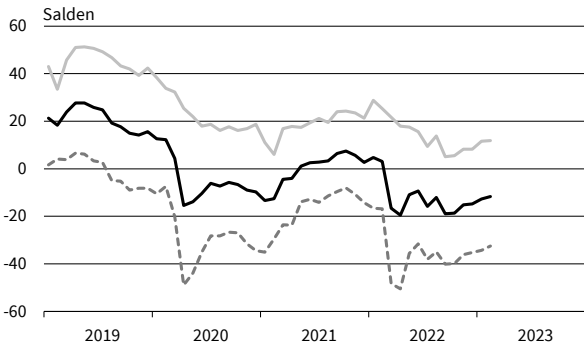
Hochbau
Geschäftstätigkeitsbehinderung: Witterungseinflüsse



— Geschäftsklima — Geschäftslage - - - - - Geschäftserwartungen

Werte saisonbereinigt mit X-13 ARIMA-SEATS.
Quelle: ifo Konjunkturumfragen.

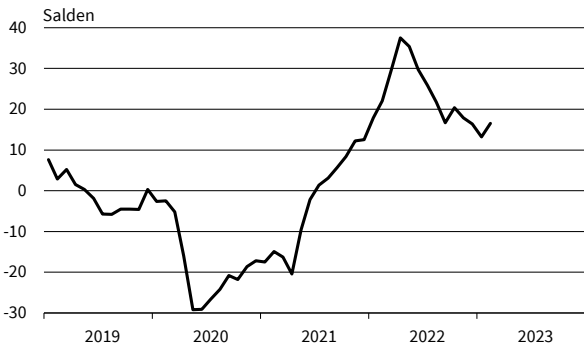
Tiefbau
Geschäftsklima, Geschäftslage und Geschäftserwartungen



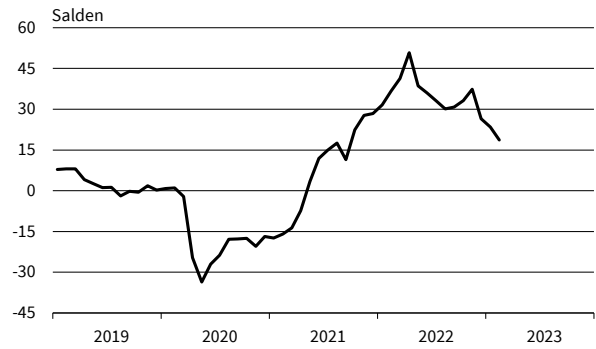
Tiefbau
Kapazitätsauslastung



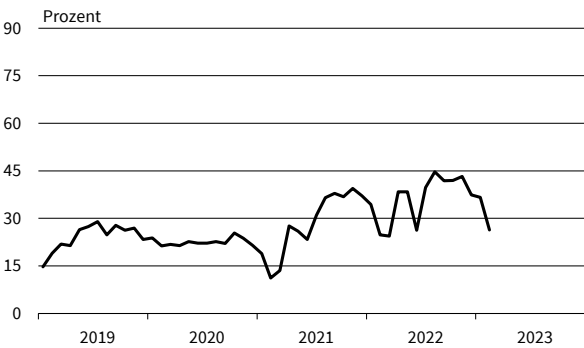
Tiefbau
Preisentwicklung im Vormonat



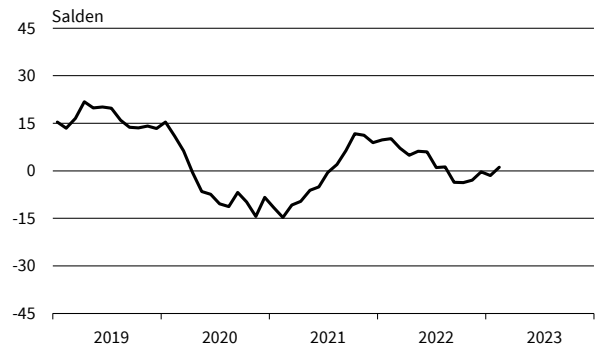
Tiefbau
Preiserwartungen



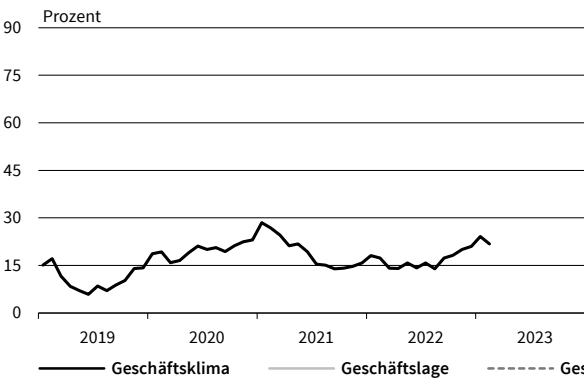
Tiefbau
Geschäftstätigkeitsbehinderung: Fachkräftemangel



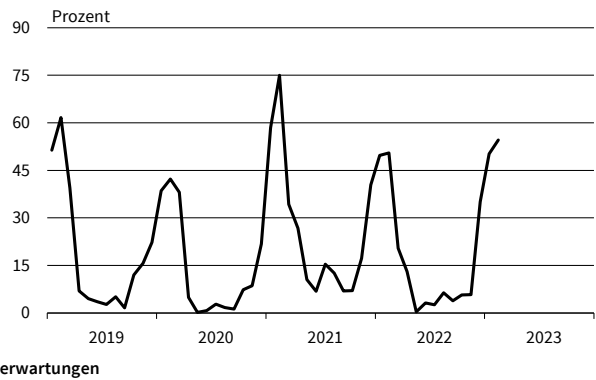
Tiefbau
Beurteilung der Auftragsbestände



Tiefbau
Geschäftstätigkeitsbehinderung: Auftragsmangel



Tiefbau
Geschäftstätigkeitsbehinderung: Witterungseinflüsse



— Geschäftsklima — Geschäftslage - - - - - Geschäftserwartungen

Werte saisonbereinigt mit X-13 ARIMA-SEATS.
Quelle: ifo Konjunkturumfragen.

Bereich	Beurteilung und Entwicklung im Berichtsmonat				Pläne und Erwartungen			
	Geschäftslage Beurteilung	Umsatz* im Vormonat	Lagerbestand Beurteilung	Verkaufspreise im Vormonat	Verkaufspreise für 3 Monate	Bestellungen* für 3 Monate	Beschäftigtenzahl für 3 Monate	Geschäftsentwickl. für 6 Monate
Erläuterungen: Die Gesamtfläche jedes Feldes entspricht 100 % der Antworten der meldenden Firmen. Die Balkenunterteilung gibt die unterschiedliche Häufigkeit der Antworten wieder. (Firmenmeldungen in %)								
	gut	höher	zu klein	erhöht	steigen	erhöhen	zunehmen	günstiger
	befriedigend bzw. saisonüblich	etwa gleich	befriedigend (saisonüblich)	unverändert	etwa gleich bleiben	nicht verändert	etwa gleich bleiben	etwa gleich
	schlecht	geringer	zu groß	gesenkt	fallen	verringern	abnehmen	ungünstiger
Großhandel insgesamt (ohne Kfz)								
Produktionsverbindungshandel								
Gebrauchsgüter								
Verbrauchsgüter								
Nahrungsmittel, Getränke, Tabakwaren								
Landwirtschaftliche Grundstoffe und lebende Tiere								
Pharmazeut., med. u. orthopäd. Erzeugnisse								
Elektron. Erzeugnisse (Unterh., Foto/Optik, Haush.)								
Geräte d. Informations- u. Kommunikationstechnik								
Sonstige Maschinen, Ausrüstungen und Zubehör								
Feste Brennstoffe und Mineralerzeugnisse								
Eisen, Stahl, Eisen- u. Stahlhalbzeug								
Möbel, Lampen und Leuchten, Einrichtungsgegenstände, Bodenbeläge								
Papier / Pappe, Bürobedarf, Bücher, Zeitungen / Zeitschr.								
Chemische Erzeugnisse								
Bekleidung und Schuhe								
Metall- und Kunststoffwaren f. Bauzwecke u. Installationsbed. f. Gas, Wasser, Heizung								
Holz, Baustoffe, Anstrichmittel und Sanitärkeramik								
Kraftfahrzeuge, Teile und Zubehör								

*im Vergleich zum entsprechenden Zeitraum des Vorjahres
 Die Ergebnisse resultieren aus der ifo-Konjunkturumfrage Deutschland.
 Die einzelnen Meldungen werden entsprechend der Größe der Firmen gewichtet.
 Die ifo Konjunkturspiegel dienen nur zur persönlichen Information.
 Auswertungen jeder Art zur Veröffentlichung sind nicht gestattet.

GROSSHANDEL

Berichtsmonat	02/22	03/22	04/22	05/22	06/22	07/22	08/22	09/22	10/22	11/22	12/22	01/23	02/23
Handel gesamt (Groß- und Einzelhandel)													
Geschäftsklima	6,2	-11,8	-13,1	-10,7	-14,7	-21,5	-25,7	-32,3	-31,9	-26,9	-20,0	-15,4	-10,6
Geschäftslage	18,1	18,0	13,8	18,6	12,7	9,3	3,2	-2,5	-2,1	-1,0	5,1	5,0	7,5
Geschäftserwartungen	-5,0	-37,6	-36,6	-36,0	-38,6	-47,8	-50,4	-57,6	-57,1	-49,4	-42,1	-33,8	-27,0
Umsatz ggü. Vorjahresmonat	36,8	35,5	22,6	21,4	24,8	-3,7	-6,4	5,0	6,1	-7,0	7,8	7,2	10,8
Lagerbestände	-4,4	-7,8	-8,2	-4,1	2,1	6,8	9,9	11,8	14,9	21,8	22,9	23,3	21,6
Bestellerwartungen	13,1	7,7	4,3	1,3	-5,2	-10,8	-18,7	-19,8	-21,4	-23,9	-19,9	-15,8	-15,9
Preisentwicklung Vormonat	54,0	58,4	64,9	62,4	57,9	52,3	48,4	46,9	48,8	43,8	33,4	28,8	31,0
Preiserwartungen	63,4	76,0	77,4	72,5	67,1	61,2	56,8	65,7	62,4	50,6	43,0	41,1	34,4
Beschäftigtenerwartungen	8,2	3,3	4,2	2,4	2,3	-2,0	-3,9	-5,1	-4,9	-5,5	-1,5	-0,5	1,2
Großhandel (ohne Kfz)													
Geschäftsklima	13,5	-6,0	-4,6	-5,5	-8,6	-16,0	-21,6	-26,1	-25,7	-24,4	-16,9	-11,1	-7,7
Geschäftslage	31,8	29,7	30,1	28,7	24,0	16,3	10,7	8,0	6,3	5,4	10,7	13,3	11,8
Geschäftserwartungen	-3,3	-36,2	-34,1	-34,6	-36,4	-43,5	-49,0	-54,6	-52,8	-49,9	-40,9	-32,8	-25,3
Umsatz ggü. Vorjahresmonat	44,9	46,3	42,6	32,3	40,6	14,2	7,1	20,2	16,7	8,0	17,6	6,5	9,9
Lagerbestände	-5,6	-9,3	-10,7	-6,6	1,1	7,3	14,0	15,0	17,8	22,1	24,5	26,2	23,4
Bestellerwartungen	19,4	13,7	11,6	7,0	-1,3	-8,2	-15,4	-16,5	-18,8	-22,6	-17,7	-14,3	-10,6
Preisentwicklung Vormonat	56,8	62,9	68,5	66,3	53,2	44,4	39,8	41,8	41,3	36,3	25,9	17,7	20,8
Preiserwartungen	62,3	77,5	78,8	67,0	56,7	54,1	47,3	59,0	52,3	36,9	29,8	30,2	24,3
Beschäftigtenerwartungen	11,6	5,3	8,0	6,5	6,7	2,2	1,7	-1,6	0,6	-1,2	2,8	3,3	4,6
Produktionsverbindungshandel													
Geschäftsklima	10,5	-8,1	-5,5	-4,7	-11,9	-13,9	-18,1	-27,3	-21,9	-19,6	-13,7	-10,2	-8,5
Geschäftslage	35,3	35,8	31,9	36,4	25,9	22,9	16,7	9,3	13,8	14,9	18,7	16,7	12,8
Geschäftserwartungen	-11,7	-43,7	-36,9	-38,6	-43,3	-44,7	-47,3	-57,4	-51,7	-48,6	-41,3	-33,8	-27,7
Umsatz ggü. Vorjahresmonat	40,3	44,1	41,6	39,7	42,0	21,0	22,3	30,2	28,5	19,9	17,2	14,3	20,3
Lagerbestände	-14,2	-18,6	-17,2	-14,6	-0,9	0,3	3,7	-1,0	7,7	12,3	16,4	17,1	17,8
Bestellerwartungen	18,5	19,5	8,5	5,5	-2,5	-5,6	-11,4	-14,0	-16,5	-17,9	-13,2	-7,1	-8,5
Preisentwicklung Vormonat	63,9	68,8	73,8	65,9	58,3	45,6	42,2	45,1	44,9	33,1	21,2	12,3	16,9
Preiserwartungen	60,5	79,3	77,6	61,0	56,9	49,1	41,4	54,8	49,7	33,0	26,6	21,2	20,5
Beschäftigtenerwartungen	11,5	6,8	6,1	4,7	4,4	2,3	1,6	-0,8	0,7	1,4	1,9	1,4	8,5
Konsumtionsverbindungshandel													
Geschäftsklima	0,7	-10,0	-5,1	-0,4	-5,4	-5,2	-12,0	-17,9	-27,7	-17,8	-9,9	-4,5	-3,2
Geschäftslage	-4,4	-1,5	0,0	15,2	9,1	16,4	13,2	8,7	1,8	-2,2	8,8	3,8	10,5
Geschäftserwartungen	6,0	-18,0	-10,0	-14,8	-18,8	-24,7	-34,2	-41,0	-52,9	-32,1	-27,0	-12,4	-16,0
Umsatz ggü. Vorjahresmonat	31,2	13,1	9,3	27,4	29,4	8,8	5,6	28,7	12,3	2,2	8,1	14,9	35,2
Lagerbestände	0,7	-5,7	-6,3	-11,7	-0,8	7,4	6,6	5,5	13,2	16,7	21,5	18,0	23,7
Bestellerwartungen	21,9	16,7	16,8	14,9	21,1	9,5	12,4	-1,1	-4,4	-2,5	-3,1	-1,1	-2,1
Preisentwicklung Vormonat	57,3	50,5	65,7	65,2	59,8	59,3	54,3	58,5	53,5	53,1	49,2	44,5	33,3
Preiserwartungen	64,2	71,6	85,1	78,6	75,4	70,7	59,8	65,5	72,3	66,7	59,1	48,0	45,2
Beschäftigtenerwartungen	10,2	6,4	15,7	10,5	14,0	7,0	8,9	5,4	3,6	4,3	9,0	11,0	6,2
Landwirtschaftliche Grundstoffe und lebende Tiere													
Geschäftsklima	14,5	-1,4	-6,9	-10,4	-14,0	-5,8	-8,8	-15,3	-15,6	-13,5	-17,7	-14,8	-18,5
Geschäftslage	30,5	15,7	16,3	11,3	14,1	17,1	14,3	14,4	18,1	24,4	15,4	16,4	-3,3
Geschäftserwartungen	-0,5	-17,1	-27,5	-29,8	-38,4	-26,4	-29,4	-41,0	-44,0	-45,0	-45,7	-41,5	-32,6
Umsatz ggü. Vorjahresmonat	34,1	44,1	21,2	32,5	40,5	49,5	44,2	52,3	37,2	33,0	30,3	15,2	15,7
Lagerbestände	-17,8	-20,0	-11,6	-3,5	19,6	12,8	3,5	4,8	11,5	16,7	20,9	23,8	18,8
Bestellerwartungen	6,6	9,7	-3,2	-2,5	-19,4	-6,8	-2,8	-5,7	-10,0	-9,9	-9,0	3,1	-11,2
Preisentwicklung Vormonat	48,0	65,8	75,4	60,9	49,1	55,0	56,1	57,6	52,9	47,7	22,1	17,1	4,1
Preiserwartungen	47,3	88,2	54,7	39,0	40,0	52,0	51,9	45,9	37,7	28,9	26,7	19,1	-3,6
Beschäftigtenerwartungen	3,1	8,0	6,0	1,5	1,0	7,5	4,7	-5,5	-6,3	-9,4	-4,8	-5,7	-4,3

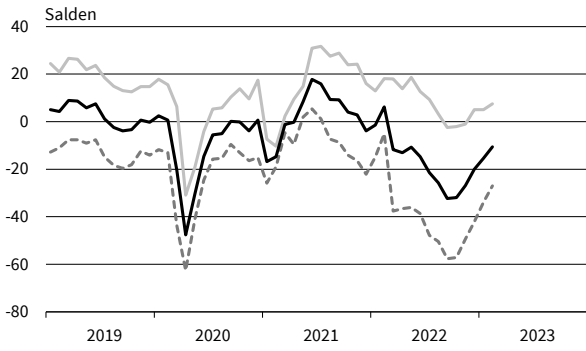
Werte saisonbereinigt mit X-13 ARIMA-SEATS.
Quelle: ifo Konjunkturumfragen.

GROSSHANDEL

Berichtsmonat	02/22	03/22	04/22	05/22	06/22	07/22	08/22	09/22	10/22	11/22	12/22	01/23	02/23
Nahrungs- und Genussmittel, Getränke und Tabakwaren													
Geschäftsklima	3,1	-2,9	-0,1	6,7	-8,6	-10,3	-10,8	-17,3	-26,0	-13,6	-2,9	-6,4	-0,1
Geschäftslage	-7,2	-6,2	6,3	23,1	4,0	10,2	6,5	1,3	-0,7	1,5	14,4	7,7	18,5
Geschäftserwartungen	13,9	0,3	-6,3	-8,5	-20,4	-28,9	-26,7	-34,3	-48,1	-27,5	-18,8	-19,6	-17,1
Umsatz ggü. Vorjahresmonat	31,6	29,6	24,0	36,3	33,5	35,3	16,3	44,1	19,0	25,5	31,5	32,9	30,2
Lagerbestände	9,8	2,0	-0,5	0,5	1,0	8,6	8,9	12,5	17,3	10,2	12,3	17,1	19,3
Bestellerwartungen	29,8	28,6	24,8	17,3	20,8	16,0	20,5	12,2	2,0	8,4	9,7	7,7	4,2
Preisentwicklung Vormonat	61,1	59,6	67,3	66,4	57,9	63,1	58,0	63,9	56,4	63,6	60,5	61,4	42,0
Preiserwartungen	70,3	67,2	84,8	77,0	75,1	76,4	58,5	67,4	72,9	69,9	62,0	51,8	53,5
Beschäftigtenerwartungen	13,1	9,8	23,4	15,4	14,6	10,9	8,6	4,9	2,2	4,3	11,9	13,9	6,5
Geräte der Informations- und Kommunikationstechnik (IKT-Geräte)													
Geschäftsklima	8,7	-6,8	10,8	7,8	5,6	-0,3	-13,6	-7,8	-18,0	-20,2	-7,0	-0,7	-2,7
Geschäftslage	22,5	26,3	26,1	28,9	26,4	30,1	11,3	33,3	12,4	7,1	12,4	18,9	16,3
Geschäftserwartungen	-4,3	-35,1	-3,5	-11,4	-13,3	-26,6	-35,5	-41,7	-44,0	-44,0	-24,6	-18,6	-20,0
Umsatz ggü. Vorjahresmonat	31,3	16,7	13,0	11,8	38,3	18,9	-0,2	9,5	7,0	9,1	24,7	27,9	43,5
Lagerbestände	-7,9	0,1	1,3	5,8	10,5	4,7	9,1	13,8	15,0	20,7	20,1	16,9	20,1
Bestellerwartungen	18,1	18,4	19,9	12,6	12,3	15,7	4,6	-7,3	-6,4	-13,5	-18,0	-5,2	-8,4
Preisentwicklung Vormonat	41,3	49,2	59,3	60,3	60,2	45,2	50,0	46,9	33,1	42,8	27,2	28,7	16,5
Preiserwartungen	57,8	59,5	63,2	62,6	60,8	57,0	62,6	64,2	51,8	43,7	34,4	31,8	24,7
Beschäftigtenerwartungen	13,6	9,8	14,2	17,3	10,8	9,5	22,0	9,6	5,2	7,0	-4,3	18,5	19,6
Sonstige Maschinen, Ausrüstungen und Zubehör													
Geschäftsklima	17,7	4,5	3,5	8,7	-3,0	-10,4	-14,8	-17,8	-15,4	-8,9	-2,2	-2,4	2,6
Geschäftslage	47,7	40,7	39,6	45,1	34,9	30,0	20,2	22,3	20,4	24,3	28,0	27,9	29,3
Geschäftserwartungen	-8,6	-26,2	-27,2	-22,2	-34,7	-43,7	-44,2	-50,7	-45,4	-37,1	-28,5	-28,6	-21,0
Umsatz ggü. Vorjahresmonat	42,8	39,3	28,7	32,6	30,5	6,7	15,2	20,9	25,5	18,5	20,9	14,5	10,1
Lagerbestände	-26,7	-24,3	-20,0	-20,2	-25,5	-18,5	-12,4	-13,2	-6,7	5,8	-1,3	11,2	3,1
Bestellerwartungen	19,3	12,7	12,2	15,1	8,3	-2,2	-10,1	-22,9	-16,2	-16,9	-5,0	-7,9	3,7
Preisentwicklung Vormonat	54,9	57,3	56,7	64,0	51,7	53,8	41,6	50,0	49,7	51,8	40,7	28,8	34,1
Preiserwartungen	72,1	73,2	84,0	85,2	73,0	69,6	64,4	67,3	63,1	56,8	50,6	48,2	44,8
Beschäftigtenerwartungen	19,7	14,4	16,0	10,6	14,0	5,2	8,5	1,9	3,0	10,1	7,5	10,6	14,0
Sonstiger Großhandel (u. a. Minaerölerzeugnisse, Stahl-/Metallwaren, Waren für Bauzwecke)													
Geschäftsklima	13,8	-6,7	-5,7	-7,4	-14,2	-22,1	-26,0	-31,0	-28,8	-31,3	-26,3	-22,0	-17,0
Geschäftslage	45,1	40,2	39,0	36,0	27,1	16,2	12,4	7,5	7,6	6,4	12,7	12,9	8,0
Geschäftserwartungen	-13,6	-44,5	-42,0	-42,8	-48,1	-53,6	-57,5	-62,4	-58,9	-62,2	-58,2	-51,3	-39,1
Umsatz ggü. Vorjahresmonat	51,3	62,3	50,8	42,6	39,1	13,6	14,4	29,1	17,3	15,0	16,5	4,1	-7,4
Lagerbestände	-3,6	-6,0	-10,0	-7,4	8,6	13,4	13,5	12,7	14,3	13,5	21,1	23,5	24,3
Bestellerwartungen	11,9	21,8	3,0	-4,8	-14,7	-15,4	-20,5	-16,6	-23,9	-26,7	-26,9	-21,0	-21,5
Preisentwicklung Vormonat	55,7	75,1	75,4	66,0	43,4	25,5	26,5	30,5	26,1	21,0	8,6	9,1	3,0
Preiserwartungen	54,2	79,7	73,7	49,8	32,9	32,2	29,5	45,1	36,5	17,8	11,6	9,4	9,2
Beschäftigtenerwartungen	7,3	5,8	3,4	1,7	2,4	0,5	-2,4	-2,2	-2,3	-2,8	-1,5	-1,9	1,0
Handel mit Kraftwagen, Krafträdern, Teilen und Zubehör (ohne Reparaturen und Instandhaltung)													
Geschäftsklima	-11,2	-28,3	-18,9	-24,6	-25,6	-26,6	-33,9	-32,5	-31,5	-28,1	-21,1	-16,7	-16,1
Geschäftslage	-0,3	0,8	3,3	-1,2	-2,2	-3,5	-13,6	-13,3	-8,7	-11,7	-3,3	6,4	8,1
Geschäftserwartungen	-21,6	-53,2	-38,7	-45,3	-46,1	-47,0	-52,0	-49,8	-51,5	-43,1	-37,3	-37,3	-37,5
Umsatz ggü. Vorjahresmonat	-0,1	-2,5	-4,7	-14,3	-0,2	-25,5	-17,8	-3,0	-9,6	-14,8	0,0	6,7	-2,5
Lagerbestände	-57,3	-57,4	-56,1	-48,4	-41,9	-33,5	-31,2	-23,1	-22,2	-14,4	-23,0	-20,0	-11,6
Bestellerwartungen	26,4	14,7	14,8	12,2	8,7	-2,2	-10,4	-15,3	-19,9	-25,7	-8,1	-2,4	-5,0
Preisentwicklung Vormonat	57,1	54,4	59,3	54,9	57,8	52,8	52,5	44,0	37,7	35,8	33,7	30,9	29,9
Preiserwartungen	56,7	66,5	74,3	78,2	74,3	62,9	57,1	56,2	45,0	45,1	43,7	43,9	39,1
Beschäftigtenerwartungen	-0,8	-2,0	2,1	-4,6	7,0	-13,3	-16,4	-12,8	-7,9	-13,2	-13,4	-8,6	0,2

Werte saisonbereinigt mit X-13 ARIMA-SEATS.
Quelle: ifo Konjunkturumfragen.

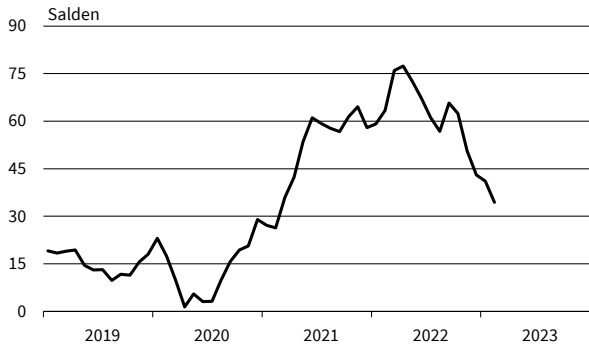
Handel gesamt (Groß- und Einzelhandel)
Geschäftsklima, Geschäftslage und Geschäftserwartungen



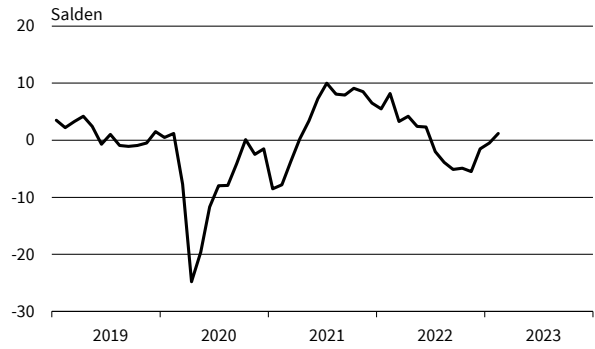
Handel gesamt (Groß- und Einzelhandel)
Bestellpläne



Handel gesamt (Groß- und Einzelhandel)
Preiserwartungen



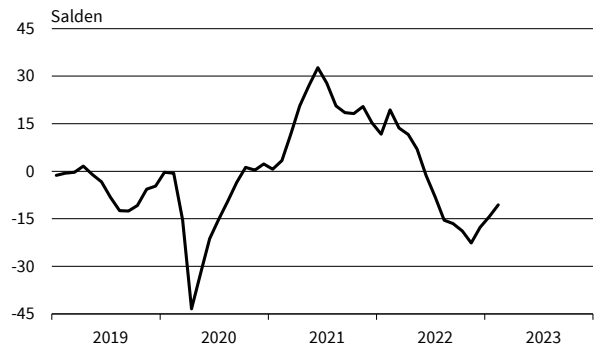
Handel gesamt (Groß- und Einzelhandel)
Beschäftigtererwartungen



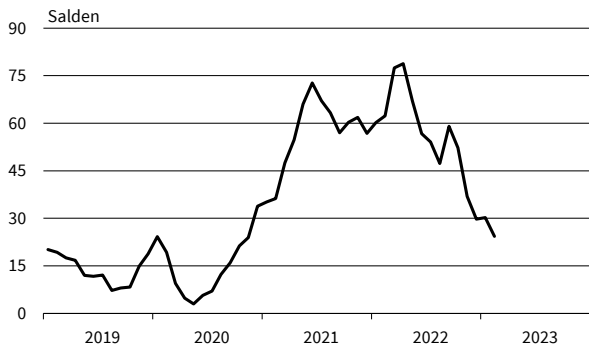
Großhandel (ohne Kfz)
Geschäftsklima, Geschäftslage und Geschäftserwartungen



Großhandel (ohne Kfz)
Bestellpläne



Großhandel (ohne Kfz)
Preiserwartungen



Großhandel (ohne Kfz)
Beschäftigtererwartungen



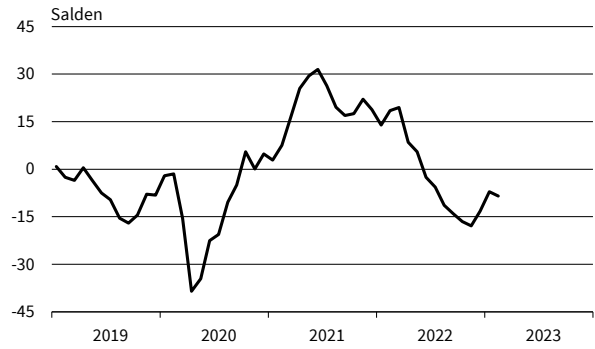
— Geschäftsklima — Geschäftslage - - - - - Geschäftserwartungen

Werte saisonbereinigt mit X-13 ARIMA-SEATS.
Quelle: ifo Konjunkturumfragen.

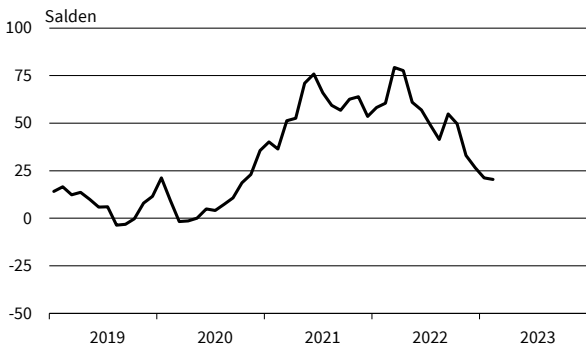
Produktionsverbindungshandel
Geschäftsklima, Geschäftslage und Geschäftserwartungen



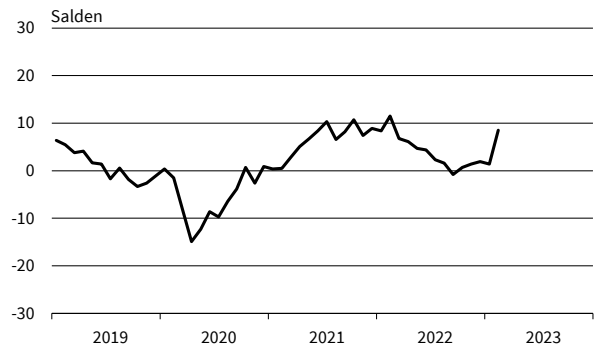
Produktionsverbindungshandel
Bestellpläne



Produktionsverbindungshandel
Preiserwartungen



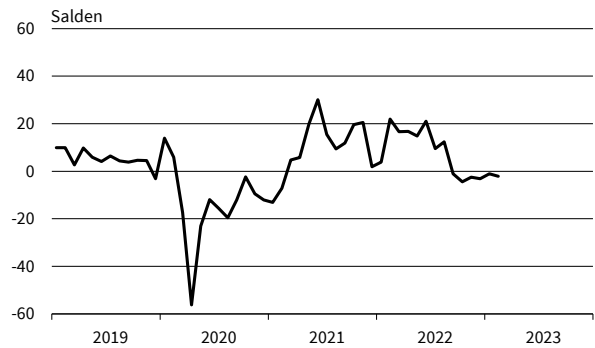
Produktionsverbindungshandel
Beschäftigtererwartungen



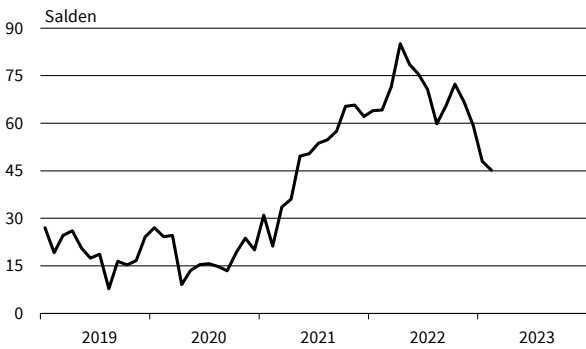
Konsumtionsverbindungshandel
Geschäftsklima, Geschäftslage und Geschäftserwartungen



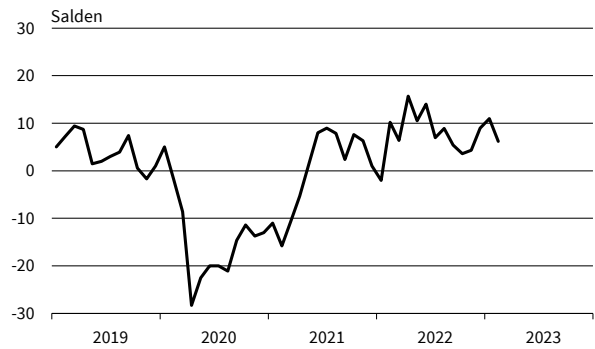
Konsumtionsverbindungshandel
Bestellpläne



Konsumtionsverbindungshandel
Preiserwartungen



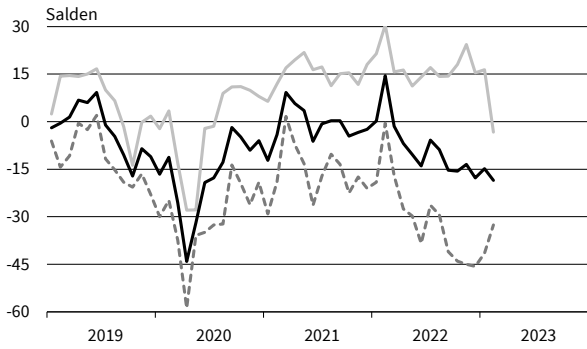
Konsumtionsverbindungshandel
Beschäftigtererwartungen



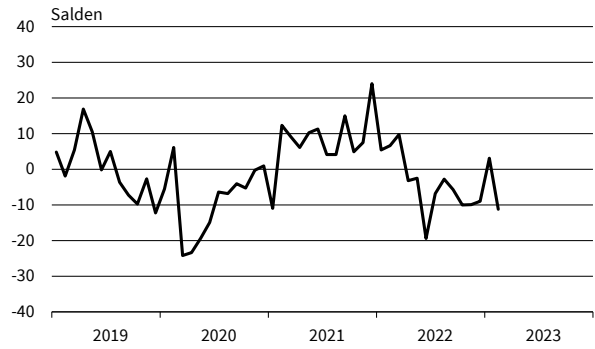
— Geschäftsklima — Geschäftslage - - - - - Geschäftserwartungen

Werte saisonbereinigt mit X-13 ARIMA-SEATS.
Quelle: ifo Konjunkturumfragen.

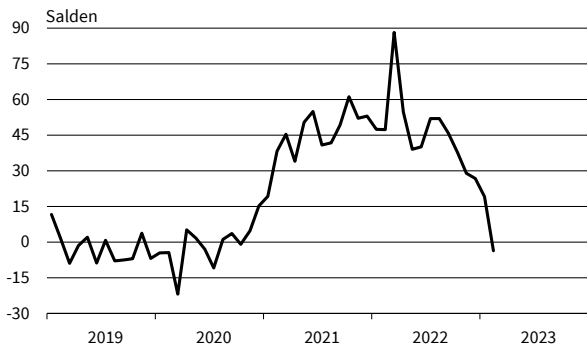
Landwirtschaftliche Grundstoffe
Geschäftsklima, Geschäftslage und Geschäftserwartungen



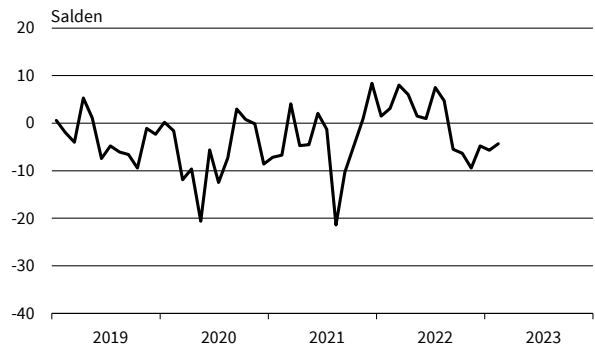
Landwirtschaftliche Grundstoffe
Bestellpläne



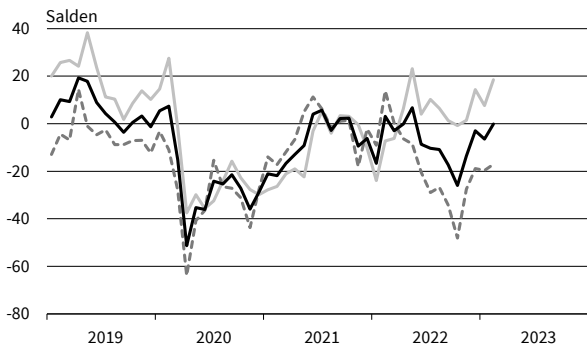
Landwirtschaftliche Grundstoffe
Preiserwartungen



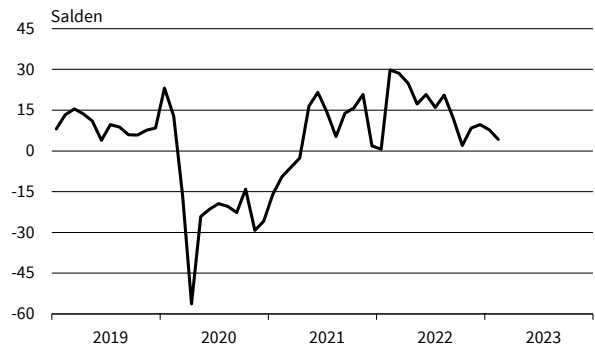
Landwirtschaftliche Grundstoffe
Beschäftigenerwartungen



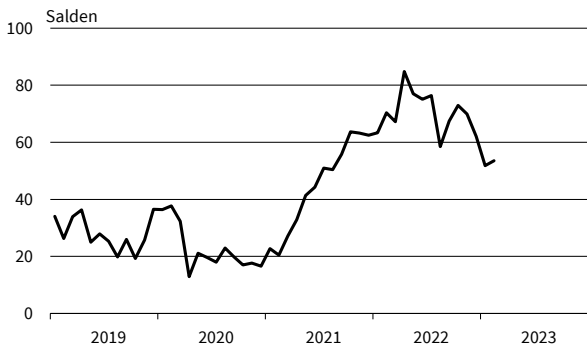
Nahrungs- und Genussmittel
Geschäftsklima, Geschäftslage und Geschäftserwartungen



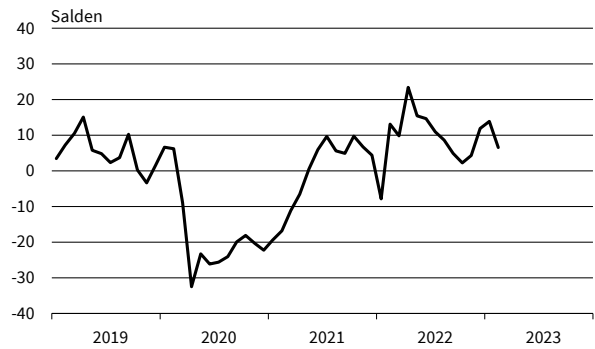
Nahrungs- und Genussmittel
Bestellpläne



Nahrungs- und Genussmittel
Preiserwartungen



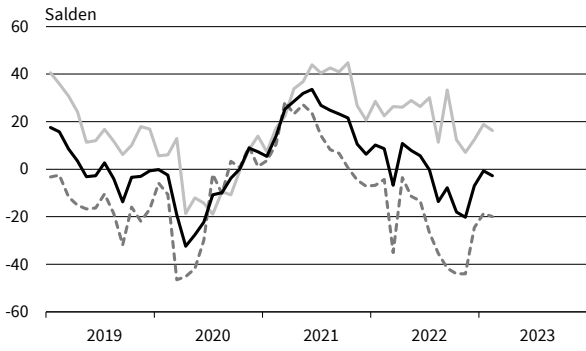
Nahrungs- und Genussmittel
Beschäftigenerwartungen



— Geschäftsklima — Geschäftslage - - - - - Geschäftserwartungen

Werte saisonbereinigt mit X-13 ARIMA-SEATS.
Quelle: ifo Konjunkturumfragen.

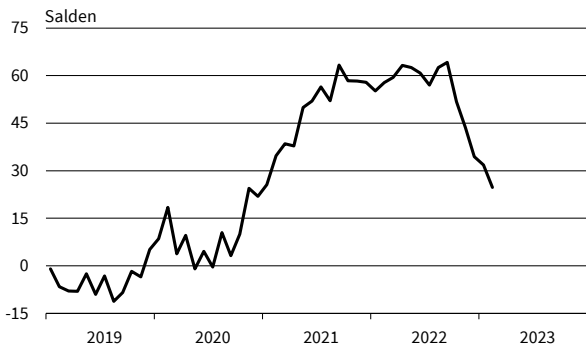
IKT-Geräte
Geschäftsklima, Geschäftslage und Geschäftserwartungen



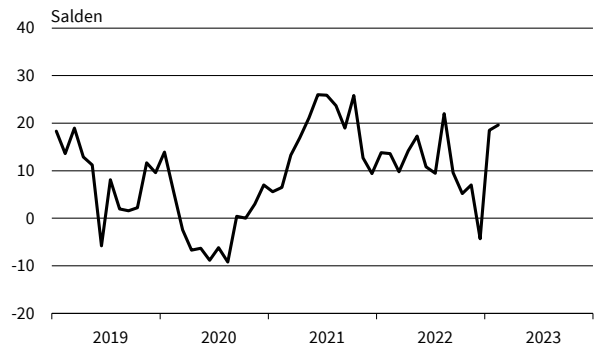
IKT-Geräte
Bestellpläne



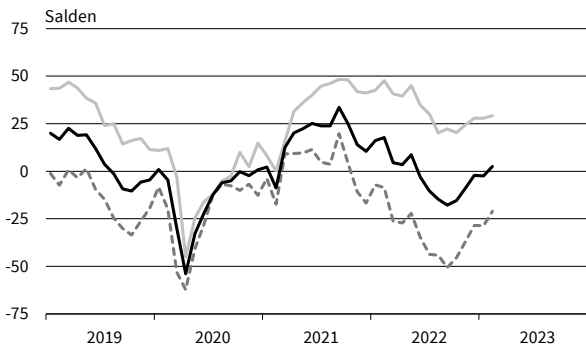
IKT-Geräte
Preiserwartungen



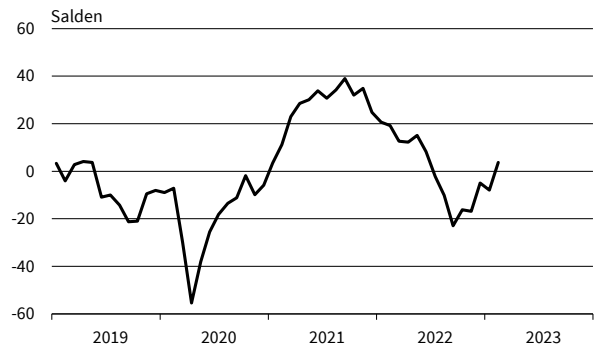
IKT-Geräte
Beschäftigterenerwartungen



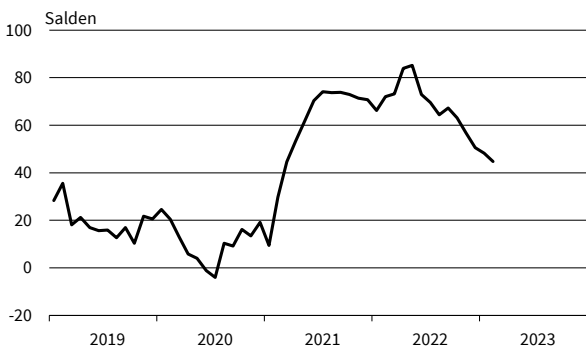
Sonstige Maschinen und Zubehör
Geschäftsklima, Geschäftslage und Geschäftserwartungen



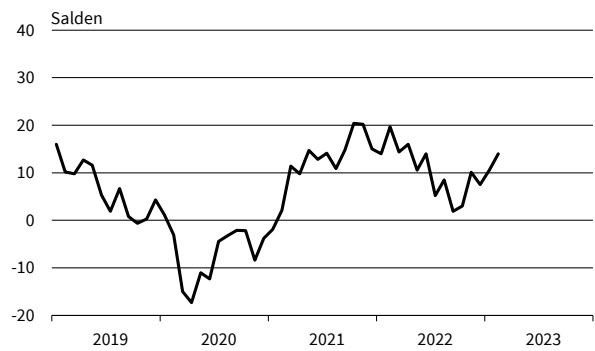
Sonstige Maschinen und Zubehör
Bestellpläne



Sonstige Maschinen und Zubehör
Preiserwartungen



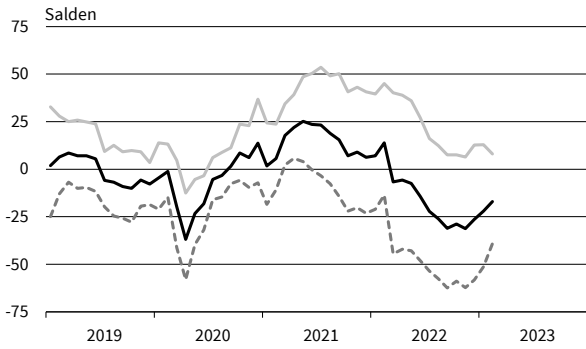
Sonstige Maschinen und Zubehör
Beschäftigterenerwartungen



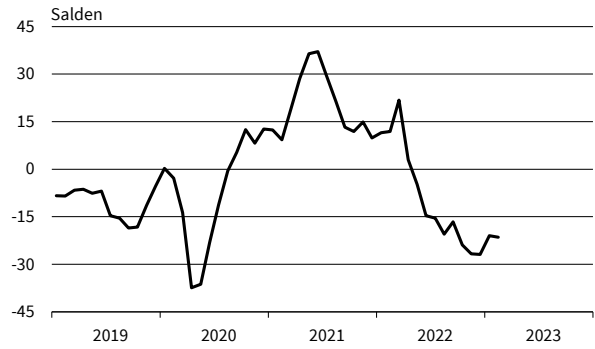
— Geschäftsklima — Geschäftslage - - - - - Geschäftserwartungen

Werte saisonbereinigt mit X-13 ARIMA-SEATS.
Quelle: ifo Konjunkturumfragen.

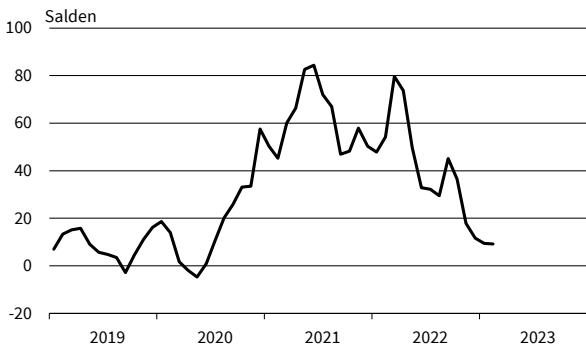
Sonstiger Großhandel
Geschäftsklima, Geschäftslage und Geschäftserwartungen



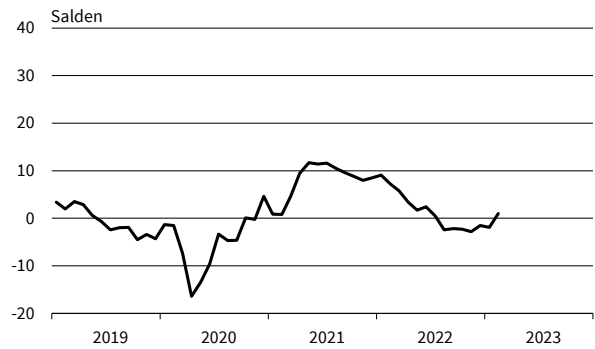
Sonstiger Großhandel
Bestellpläne



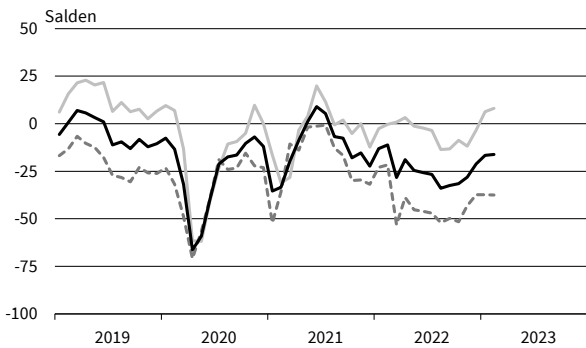
Sonstiger Großhandel
Preiserwartungen



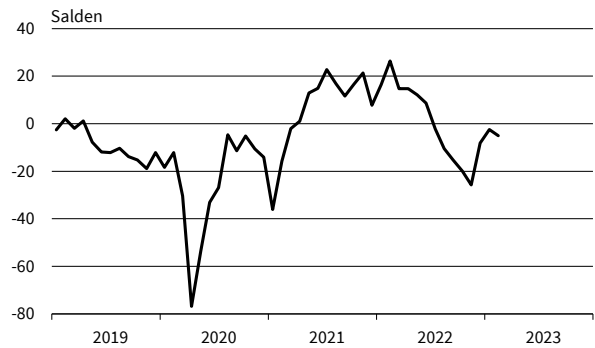
Sonstiger Großhandel
Beschäftigtererwartungen



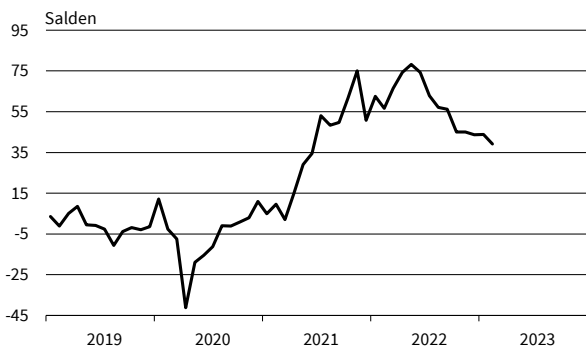
Kfz, Kfz-Teile und Zubehör
Geschäftsklima, Geschäftslage und Geschäftserwartungen



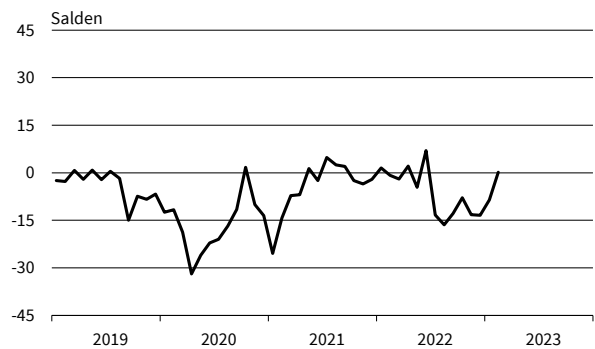
Kfz, Kfz-Teile und Zubehör
Bestellpläne



Kfz, Kfz-Teile und Zubehör
Preiserwartungen



Kfz, Kfz-Teile und Zubehör
Beschäftigtererwartungen



— Geschäftsklima — Geschäftslage - - - - - Geschäftserwartungen

Werte saisonbereinigt mit X-13 ARIMA-SEATS.
Quelle: ifo Konjunkturumfragen.

ifo Konjunkturspiegel

Einzelhandel

Februar 2023

EHZ

Bereich	Beurteilung und Entwicklung im Berichtsmonat				Pläne und Erwartungen			
	Geschäftslage Beurteilung	Umsatz* im Vormonat	Lagerbestand Beurteilung	Verkaufspreise im Vormonat	Verkaufspreise für 3 Monate	Bestellungen* für 3 Monate	Beschäftigtenzahl für 3 Monate	Geschäftsentw. für 6 Monate
<small>Erläuterungen: Die Gesamtfläche jedes Feldes entspricht 100 % der Antworten der meldenden Firmen. Die Balkenunterteilung gibt die unterschiedliche Häufigkeit der Antworten wieder. (Firmenmeldungen in %)</small>	<small>gut</small> <small>befriedigend bzw. saisonüblich</small> <small>schlecht</small>	<small>höher</small> <small>etwa gleich</small> <small>geringer</small>	<small>zu klein</small> <small>befriedigend (saisonüblich)</small> <small>zu groß</small>	<small>erhöht</small> <small>unverändert</small> <small>gesenkt</small>	<small>steigen</small> <small>etwa gleich bleiben</small> <small>fallen</small>	<small>erhöhen</small> <small>nicht verändert</small> <small>verringern</small>	<small>zunehmen</small> <small>etwa gleich bleiben</small> <small>abnehmen</small>	<small>günstiger</small> <small>etwa gleich</small> <small>ungünstiger</small>
Einzelhandel insgesamt (inkl. Kfz)	[Stacked bar chart showing business situation, sales, inventory, prices, sales plans, orders, employment, and business development for the total retail sector from Sep 22 to Feb 23]							
Kfz-Einzelhandel	[Stacked bar chart for motor vehicle retail]							
Apotheken	[Stacked bar chart for pharmacies]							
Nahrungs- und Genußmittel, Getränke insgesamt	[Stacked bar chart for food and beverages]							
Textilien und Bekleidung insg.	[Stacked bar chart for textiles and clothing]							
Schuheinzelhandel	[Stacked bar chart for footwear retail]							
Möbel, Einrichtungsgegenstände, sonst. Hausrat	[Stacked bar chart for furniture and household goods]							
Bau- und Heimwerkerbedarf, Metallwaren, Anstrichmittel	[Stacked bar chart for construction and home improvement]							
Elektrotechn. Erzeugnisse, elektr. Haushaltsgeräte	[Stacked bar chart for electrical goods]							
Unterhaltungselektronik und Zubehör	[Stacked bar chart for consumer electronics]							
Schreib- und Papierwaren, Schul- und Büroartikel	[Stacked bar chart for stationery and office supplies]							
Uhren, Schmuck, Edelmetallwaren	[Stacked bar chart for watches, jewelry, and precious metals]							
Spielwaren	[Stacked bar chart for toys]							
Foto- u. optische Erzeugnisse (inkl. Augenoptiker)	[Stacked bar chart for photo and optical goods]							
Computer, periphere Einheiten und Software	[Stacked bar chart for computers and software]							
Sport- und Campingartikel	[Stacked bar chart for sports and camping equipment]							
Tankstellen (einschl. Konsumartikel)	[Stacked bar chart for gas stations and convenience items]							
Versand- und Interneteinzelhandel	[Stacked bar chart for online and mail order retail]							

*im Vergleich zum entsprechenden Zeitraum des Vorjahres
 Die Ergebnisse resultieren aus der ifo-Konjunkturumfrage Deutschland.
 Die einzelnen Meldungen werden entsprechend der Größe der Firmen gewichtet.
 Die ifo Konjunkturspiegel dienen nur zur persönlichen Information.
 Auswertungen jeder Art zur Veröffentlichung sind nicht gestattet.

EINZELHANDEL

Berichtsmonat	02/22	03/22	04/22	05/22	06/22	07/22	08/22	09/22	10/22	11/22	12/22	01/23	02/23
Handel gesamt (Groß- und Einzelhandel)													
Geschäftsklima	6,2	-11,8	-13,1	-10,7	-14,7	-21,5	-25,7	-32,3	-31,9	-26,9	-20,0	-15,4	-10,6
Geschäftslage	18,1	18,0	13,8	18,6	12,7	9,3	3,2	-2,5	-2,1	-1,0	5,1	5,0	7,5
Geschäftserwartungen	-5,0	-37,6	-36,6	-36,0	-38,6	-47,8	-50,4	-57,6	-57,1	-49,4	-42,1	-33,8	-27,0
Umsatz ggü. Vorjahresmonat	36,8	35,5	22,6	21,4	24,8	-3,7	-6,4	5,0	6,1	-7,0	7,8	7,2	10,8
Lagerbestände	-4,4	-7,8	-8,2	-4,1	2,1	6,8	9,9	11,8	14,9	21,8	22,9	23,3	21,6
Bestellerwartungen	13,1	7,7	4,3	1,3	-5,2	-10,8	-18,7	-19,8	-21,4	-23,9	-19,9	-15,8	-15,9
Preisentwicklung Vormonat	54,0	58,4	64,9	62,4	57,9	52,3	48,4	46,9	48,8	43,8	33,4	28,8	31,0
Preiserwartungen	63,4	76,0	77,4	72,5	67,1	61,2	56,8	65,7	62,4	50,6	43,0	41,1	34,4
Beschäftigterenerwartungen	8,2	3,3	4,2	2,4	2,3	-2,0	-3,9	-5,1	-4,9	-5,5	-1,5	-0,5	1,2
Einzelhandel insgesamt (ohne Kfz)													
Geschäftsklima	2,1	-13,1	-15,4	-13,8	-23,3	-35,8	-35,5	-42,8	-43,2	-34,6	-23,8	-16,5	-8,0
Geschäftslage	7,6	11,4	7,3	12,7	-2,2	-12,9	-15,7	-19,4	-18,9	-16,6	-2,0	4,7	12,1
Geschäftserwartungen	-3,2	-34,8	-35,6	-37,1	-42,2	-56,0	-53,1	-63,2	-64,2	-50,9	-43,3	-35,5	-26,2
Umsatz ggü. Vorjahresmonat	21,2	20,5	18,4	10,6	7,4	-24,2	-26,5	-16,2	-8,0	-20,7	-8,8	7,4	4,8
Lagerbestände	5,5	3,0	5,5	7,5	14,4	14,4	15,5	18,4	20,7	29,0	25,6	25,3	24,6
Bestellerwartungen	5,3	0,5	-4,5	-4,4	-13,2	-17,9	-23,9	-27,8	-29,5	-30,6	-24,8	-20,3	-22,7
Preisentwicklung Vormonat	52,5	55,8	59,8	59,4	62,2	59,5	60,9	58,6	59,5	54,5	44,2	50,2	47,4
Preiserwartungen	68,9	74,2	76,8	78,3	80,5	75,7	73,8	74,1	74,5	69,6	65,8	58,6	53,4
Beschäftigterenerwartungen	4,2	3,5	0,3	-0,5	-3,3	-7,7	-8,2	-11,2	-13,0	-10,9	-7,7	-3,5	-2,8
Nahrungs- und Genussmittel, Getränke und Tabakwaren													
Geschäftsklima	-13,5	-12,5	-33,7	-7,4	-40,5	-33,7	-35,5	-35,9	-43,4	-44,4	-37,6	-37,4	-17,5
Geschäftslage	2,1	9,1	-15,4	29,6	-23,2	0,0	-10,5	-5,2	-16,5	-22,2	-7,9	-9,8	0,8
Geschäftserwartungen	-27,8	-31,9	-50,1	-38,4	-56,1	-61,8	-57,2	-61,7	-66,3	-63,7	-62,7	-60,9	-34,1
Umsatz ggü. Vorjahresmonat	-24,8	-26,3	-58,3	2,7	-33,7	-32,2	-17,0	24,5	-18,6	-22,3	-26,2	-19,2	-5,5
Lagerbestände	14,1	9,0	11,6	11,5	10,2	14,9	8,0	-9,9	25,2	18,9	16,0	19,1	15,9
Bestellerwartungen	-12,3	-11,6	-22,6	-7,7	10,0	-9,5	-2,8	-22,5	-42,2	-27,8	-19,2	-21,1	-16,7
Preisentwicklung Vormonat	57,8	71,5	71,1	70,5	81,5	78,2	83,4	91,9	86,2	76,2	84,1	63,6	59,7
Preiserwartungen	68,3	87,0	84,3	82,5	93,4	90,4	97,6	97,3	92,2	83,7	77,0	70,0	62,6
Beschäftigterenerwartungen	-7,0	-7,0	-10,0	-6,5	-1,9	-14,2	-8,6	-14,0	-13,3	-10,3	-9,8	-0,7	-2,1
Tankstellen													
Geschäftsklima	-5,8	-44,1	-34,3	-32,4	-38,3	-28,1	-31,7	-52,0	-53,8	-35,1	-27,6	-3,5	-3,7
Geschäftslage	-2,2	-14,7	-9,4	-3,2	-17,2	6,1	-20,2	-30,0	-44,6	-14,2	-7,7	2,8	6,0
Geschäftserwartungen	-9,4	-68,9	-56,0	-57,2	-57,0	-56,6	-42,5	-71,2	-62,5	-53,5	-45,4	-9,5	-12,9
Umsatz ggü. Vorjahresmonat	27,4	16,8	-2,8	-15,1	2,4	16,5	-0,6	22,0	-7,4	-11,7	21,6	24,5	23,6
Lagerbestände	-3,5	-3,9	0,4	-11,4	-1,8	-4,2	-4,9	1,7	5,1	9,8	6,8	6,4	2,8
Bestellerwartungen	4,4	-10,1	-6,5	-11,1	-0,6	2,1	-2,3	-12,7	-19,2	-12,1	-2,3	7,0	-6,5
Preisentwicklung Vormonat	74,6	77,1	104,0	60,2	61,2	61,8	59,8	52,1	66,8	63,3	32,4	28,8	22,1
Preiserwartungen	58,8	83,1	62,1	62,7	65,8	71,0	62,0	68,1	58,7	57,9	53,0	56,5	53,3
Beschäftigterenerwartungen	-4,5	4,7	0,1	0,4	-9,3	2,7	-3,2	2,9	-7,1	2,5	3,0	7,1	5,4
Geräte der Informations- und Kommunikationstechnik (IKT-Geräte)													
Geschäftsklima	-11,7	-15,3	-17,3	-22,1	-36,7	-40,1	-38,3	-46,1	-40,5	-27,4	-17,9	-23,3	-15,6
Geschäftslage	10,2	5,8	6,7	6,2	-14,5	-21,1	-20,6	-22,2	-15,5	-10,4	2,8	-2,2	3,1
Geschäftserwartungen	-31,3	-34,3	-38,5	-46,5	-56,3	-57,0	-54,3	-66,9	-62,1	-43,0	-36,4	-42,1	-32,6
Umsatz ggü. Vorjahresmonat	16,7	6,9	-10,8	-10,3	-14,6	-48,8	-34,5	-38,7	-21,3	-21,5	-7,8	-0,3	-16,5
Lagerbestände	7,2	7,7	15,8	16,8	40,2	34,0	25,6	35,1	21,3	31,2	29,1	32,2	35,2
Bestellerwartungen	0,3	-13,5	-19,4	-11,8	-39,2	-30,3	-30,3	-32,9	-35,3	-27,4	-26,9	-19,7	-32,3
Preisentwicklung Vormonat	36,2	37,3	34,7	38,5	42,9	40,1	40,8	53,8	35,1	32,3	32,1	24,0	18,6
Preiserwartungen	58,2	58,6	71,6	59,0	69,6	63,2	64,5	72,5	73,8	67,1	59,2	63,3	63,0
Beschäftigterenerwartungen	-3,0	-0,7	1,0	-1,9	-3,9	-14,3	-11,2	-19,7	-14,9	-13,1	-7,8	-9,7	-6,4

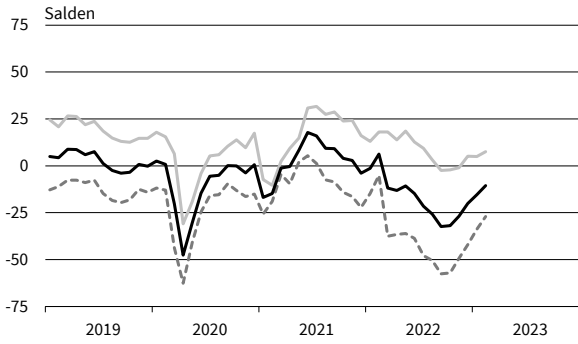
Werte saisonbereinigt mit X-13 ARIMA-SEATS.
Quelle: ifo Konjunkturumfragen.

EINZELHANDEL

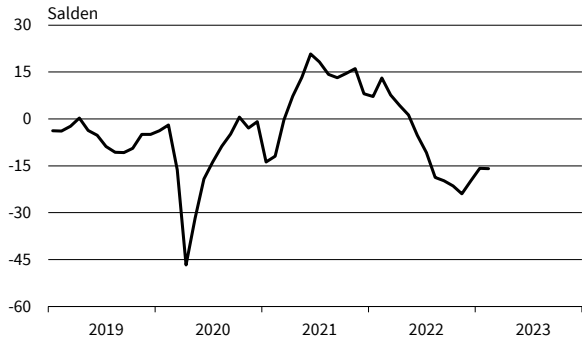
Berichtsmonat	02/22	03/22	04/22	05/22	06/22	07/22	08/22	09/22	10/22	11/22	12/22	01/23	02/23
Sonstige Haushaltsgeräte, Textilien, Heimwerker- und Einrichtungsbedarf													
Geschäftsklima	7,3	-9,7	-13,1	-19,7	-37,8	-48,0	-50,0	-51,0	-49,6	-42,0	-29,2	-26,1	-15,5
Geschäftslage	15,0	24,4	12,8	10,9	-8,7	-25,5	-33,6	-33,7	-31,6	-23,4	-7,0	-5,7	2,9
Geschäftserwartungen	-0,1	-38,6	-36,0	-45,9	-62,5	-67,5	-64,7	-66,5	-65,6	-58,6	-48,8	-44,4	-32,2
Umsatz ggü. Vorjahresmonat	37,8	38,0	20,9	3,7	-2,1	-48,1	-49,7	-45,1	-26,9	-34,5	-27,3	-15,4	-31,7
Lagerbestände	3,2	4,2	8,2	15,9	22,5	22,7	25,5	25,8	33,6	33,8	29,1	30,6	31,0
Bestellerwartungen	14,3	14,8	2,1	-1,0	-20,7	-33,6	-40,8	-42,0	-45,0	-41,3	-38,6	-30,3	-36,5
Preisentwicklung Vormonat	69,7	70,2	80,9	81,2	80,9	79,2	74,7	74,5	70,5	67,2	61,7	58,3	53,7
Preiserwartungen	87,7	88,5	92,2	91,4	92,6	85,1	82,2	82,4	84,1	73,3	72,1	59,8	56,1
Beschäftigtenerwartungen	6,5	7,1	3,2	1,5	-2,6	-13,6	-14,5	-14,9	-20,8	-20,5	-17,1	-12,3	-9,6
Buch, Sport-, Spielwaren													
Geschäftsklima	23,6	0,1	-1,2	-11,8	-17,9	-26,3	-24,9	-38,8	-40,0	-26,0	-21,2	-3,4	-1,1
Geschäftslage	25,5	23,9	20,6	17,7	2,6	-2,3	1,7	-14,0	-20,2	-8,1	2,8	16,9	14,6
Geschäftserwartungen	21,6	-21,2	-20,9	-37,3	-36,3	-47,4	-48,0	-60,3	-57,6	-42,2	-42,4	-21,8	-15,6
Umsatz ggü. Vorjahresmonat	30,0	43,8	25,4	26,7	19,0	-21,0	-29,6	-8,1	-14,4	-15,3	-0,9	15,3	6,2
Lagerbestände	-12,5	-12,4	-9,4	-9,4	2,5	5,7	12,0	25,6	37,6	43,8	46,3	45,0	43,2
Bestellerwartungen	23,3	14,6	12,0	5,8	-4,2	-14,7	-24,3	-27,2	-39,5	-41,4	-39,9	-35,4	-35,7
Preisentwicklung Vormonat	58,7	55,0	59,8	57,3	57,3	58,3	60,0	46,7	51,1	46,8	41,3	44,9	45,4
Preiserwartungen	77,8	74,7	84,5	77,7	82,7	74,7	74,6	72,0	70,3	69,3	60,4	61,3	56,2
Beschäftigtenerwartungen	9,1	7,7	3,5	-3,4	-6,3	-7,0	-7,0	-9,7	-20,0	-9,6	-3,2	0,0	-0,7
Sonstige Güter (u.a. Bekleidung, Schuhe, Kosmetik, Pflanzen, Tiere und Schmuck)													
Geschäftsklima	-4,0	-11,1	-11,7	-9,3	-17,0	-31,5	-34,7	-42,9	-38,8	-31,5	-26,7	-12,0	-7,7
Geschäftslage	-11,4	-0,4	1,5	13,9	9,0	-3,9	-10,6	-16,3	-9,4	-10,2	-4,7	13,3	14,5
Geschäftserwartungen	3,6	-21,1	-24,1	-30,1	-39,7	-55,2	-55,8	-65,7	-63,7	-50,3	-46,3	-34,3	-27,6
Umsatz ggü. Vorjahresmonat	21,6	27,1	31,1	33,3	48,8	-7,5	-25,1	-20,7	2,0	-29,9	-8,8	29,5	22,5
Lagerbestände	14,0	12,9	13,5	7,3	12,2	13,7	18,3	26,6	16,9	27,6	28,3	20,9	14,9
Bestellerwartungen	0,0	-4,4	-7,7	-2,2	-5,0	-11,6	-21,8	-27,0	-25,2	-28,0	-18,4	-7,6	-15,1
Preisentwicklung Vormonat	28,3	34,1	39,5	44,5	42,9	41,2	43,7	37,4	45,4	41,9	34,2	48,2	50,2
Preiserwartungen	57,7	58,1	62,9	69,0	69,4	66,3	58,2	57,9	60,7	62,2	64,8	63,6	57,4
Beschäftigtenerwartungen	4,7	5,9	3,5	5,8	1,8	1,1	-8,0	-11,0	-8,0	-12,0	-9,0	7,2	0,8
Internet- und Versandhandel													
Geschäftsklima	-9,9	-18,0	-13,5	-14,6	-25,4	-30,7	-22,3	-23,7	-22,5	-23,1	-11,7	-10,2	-9,8
Geschäftslage	-2,0	11,9	4,5	-1,8	-8,2	-15,0	-3,9	-3,2	-9,7	-8,4	-2,7	0,4	-0,6
Geschäftserwartungen	-17,5	-43,6	-30,0	-26,6	-41,0	-45,1	-39,1	-42,0	-34,6	-36,7	-20,3	-20,2	-18,5
Umsatz ggü. Vorjahresmonat	9,9	9,4	-16,4	-25,7	-26,3	-9,3	5,8	7,5	6,7	-8,3	3,6	-6,7	14,0
Lagerbestände	-11,7	-20,2	-2,6	14,8	9,3	9,3	10,4	9,3	9,6	21,0	19,7	20,6	22,0
Bestellerwartungen	-5,6	-5,5	-6,7	-6,7	-24,1	-4,7	-19,2	-24,1	-21,6	-22,2	-11,0	-9,9	-13,3
Preisentwicklung Vormonat	52,3	58,3	65,0	50,2	53,6	56,0	48,4	53,6	61,5	39,4	18,9	21,7	11,9
Preiserwartungen	66,4	78,2	68,1	70,6	75,0	63,8	72,0	70,1	80,3	47,9	40,7	36,0	26,1
Beschäftigtenerwartungen	5,4	2,6	5,7	-2,1	-2,5	-8,7	-8,1	-4,3	-8,9	-4,1	-4,8	-1,4	-5,3
Handel mit Kraftwagen, Krafträdern, Teilen und Zubehör (ohne Reparaturen und Instandhaltung)													
Geschäftsklima	-11,2	-28,3	-18,9	-24,6	-25,6	-26,6	-33,9	-32,5	-31,5	-28,1	-21,1	-16,7	-16,1
Geschäftslage	-0,3	0,8	3,3	-1,2	-2,2	-3,5	-13,6	-13,3	-8,7	-11,7	-3,3	6,4	8,1
Geschäftserwartungen	-21,6	-53,2	-38,7	-45,3	-46,1	-47,0	-52,0	-49,8	-51,5	-43,1	-37,3	-37,3	-37,5
Umsatz ggü. Vorjahresmonat	-0,1	-2,5	-4,7	-14,3	-0,2	-25,5	-17,8	-3,0	-9,6	-14,8	0,0	6,7	-2,5
Lagerbestände	-57,3	-57,4	-56,1	-48,4	-41,9	-33,5	-31,2	-23,1	-22,2	-14,4	-23,0	-20,0	-11,6
Bestellerwartungen	26,4	14,7	14,8	12,2	8,7	-2,2	-10,4	-15,3	-19,9	-25,7	-8,1	-2,4	-5,0
Preisentwicklung Vormonat	57,1	54,4	59,3	54,9	57,8	52,8	52,5	44,0	37,7	35,8	33,7	30,9	29,9
Preiserwartungen	56,7	66,5	74,3	78,2	74,3	62,9	57,1	56,2	45,0	45,1	43,7	43,9	39,1
Beschäftigtenerwartungen	-0,8	-2,0	2,1	-4,6	7,0	-13,3	-16,4	-12,8	-7,9	-13,2	-13,4	-8,6	0,2

Werte saisonbereinigt mit X-13 ARIMA-SEATS.
Quelle: ifo Konjunkturumfragen.

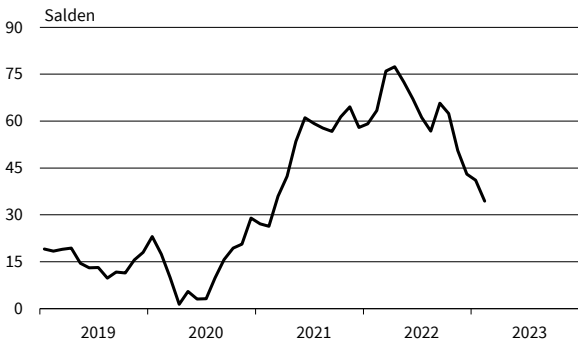
Handel gesamt (Groß- und Einzelhandel)
Geschäftsklima, Geschäftslage und Geschäftserwartungen



Handel gesamt (Groß- und Einzelhandel)
Bestellpläne



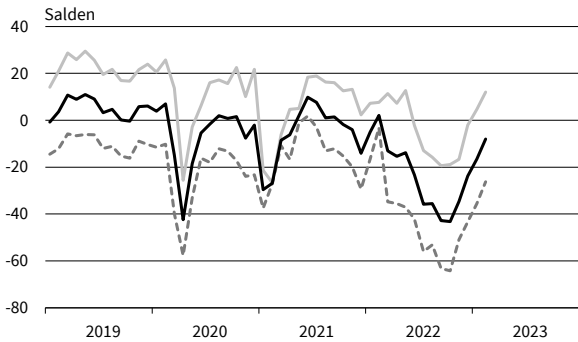
Handel gesamt (Groß- und Einzelhandel)
Preiserwartungen



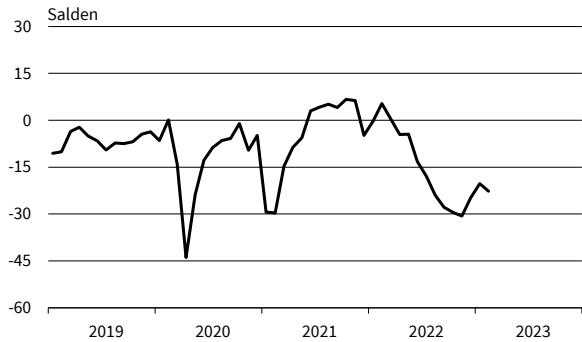
Handel gesamt (Groß- und Einzelhandel)
Beschäftigterwartungen



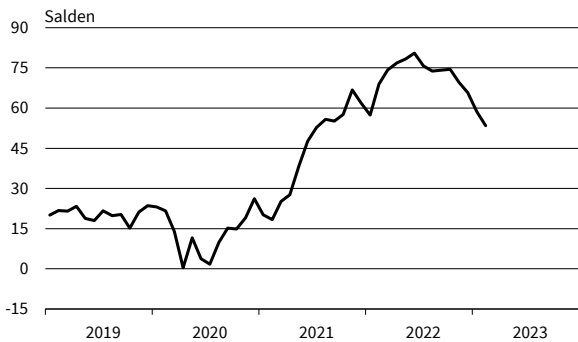
Einzelhandel (ohne Kfz)
Geschäftsklima, Geschäftslage und Geschäftserwartungen



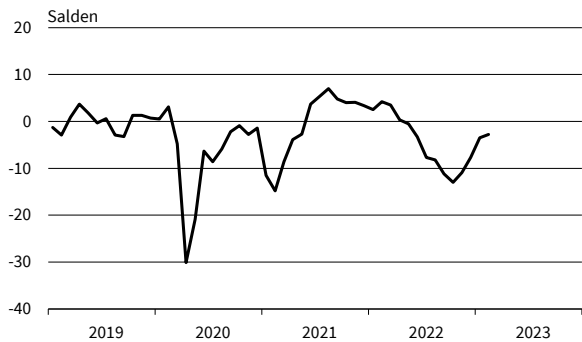
Einzelhandel (ohne Kfz)
Bestellpläne



Einzelhandel (ohne Kfz)
Preiserwartungen



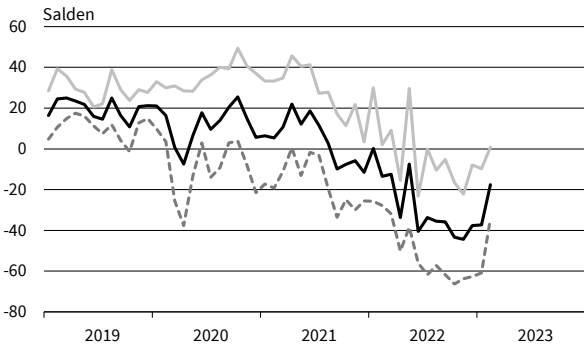
Einzelhandel (ohne Kfz)
Beschäftigterwartungen



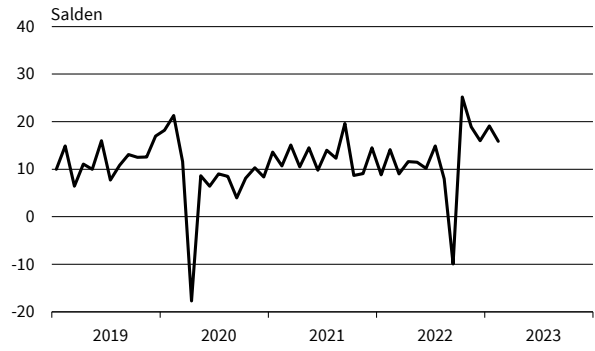
— Geschäftsklima - - - - - Geschäftslage ······ Geschäftserwartungen

Werte saisonbereinigt mit X-13 ARIMA-SEATS.
Quelle: ifo Konjunkturumfragen.

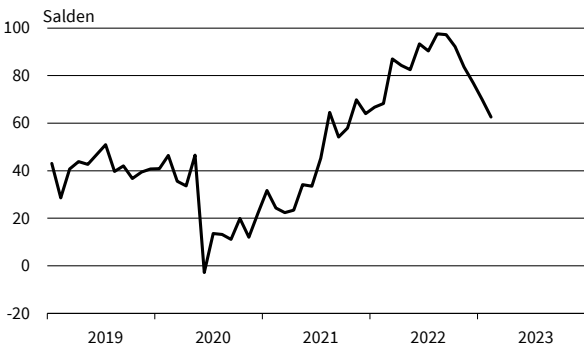
Nahrungs- und Genussmittel
Geschäftsklima, Geschäftslage und Geschäftserwartungen



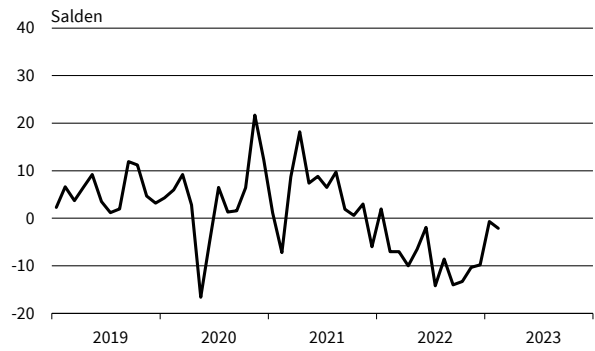
Nahrungs- und Genussmittel
Bestellpläne



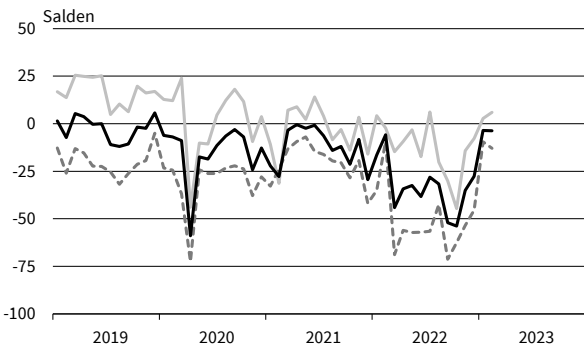
Nahrungs- und Genussmittel
Preiserwartungen



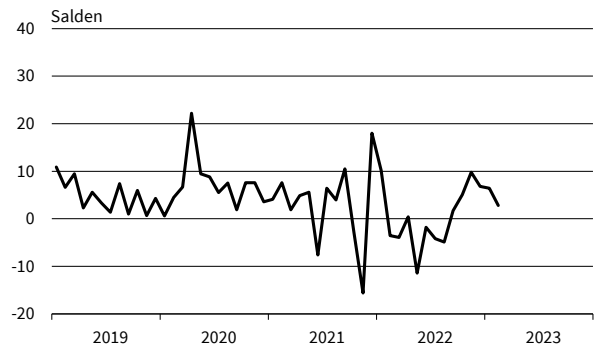
Nahrungs- und Genussmittel
Beschäftigterwartungen



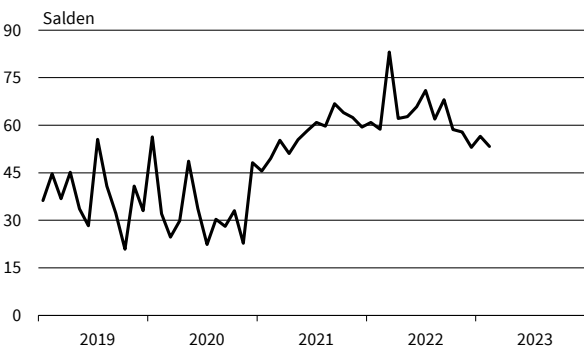
Tankstellen
Geschäftsklima, Geschäftslage und Geschäftserwartungen



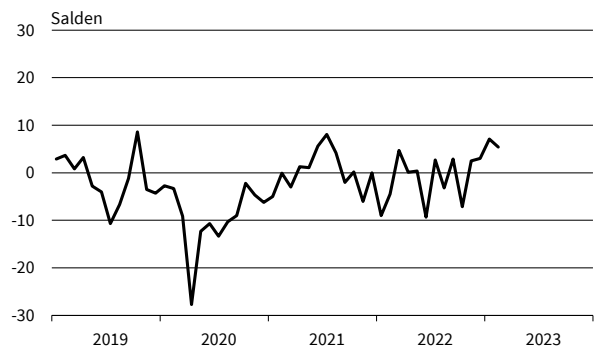
Tankstellen
Bestellpläne



Tankstellen
Preiserwartungen



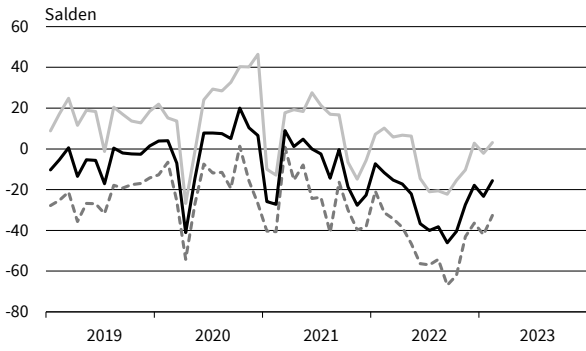
Tankstellen
Beschäftigterwartungen



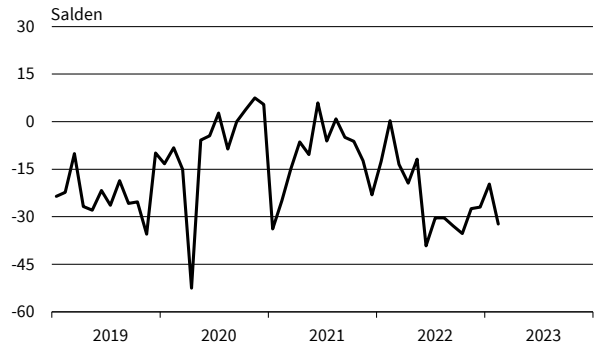
— Geschäftsklima — Geschäftslage - - - - - Geschäftserwartungen

Werte saisonbereinigt mit X-13 ARIMA-SEATS.
Quelle: ifo Konjunkturumfragen.

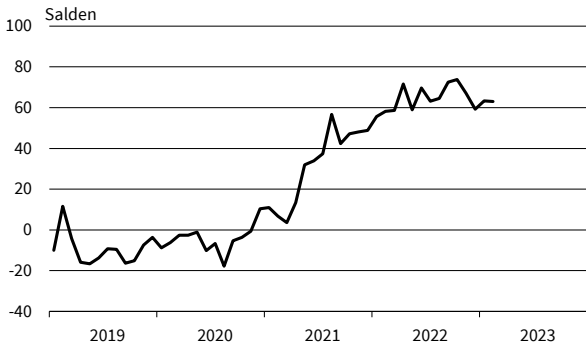
IKT-Geräte
Geschäftsklima, Geschäftslage und Geschäftserwartungen



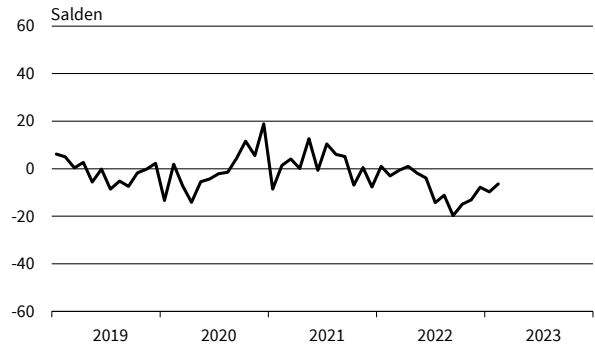
IKT-Geräte
Bestellpläne



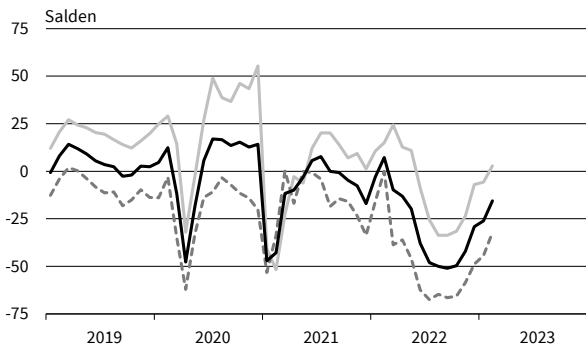
IKT-Geräte
Preiserwartungen



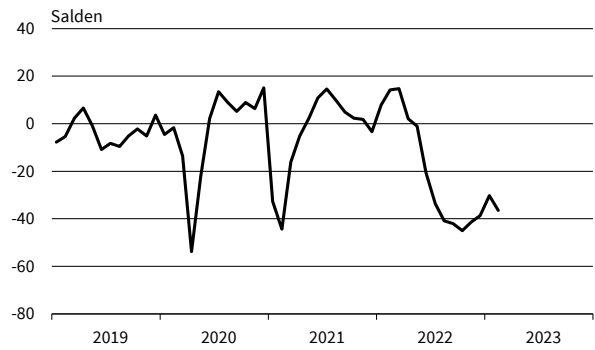
IKT-Geräte
Beschäftigtererwartungen



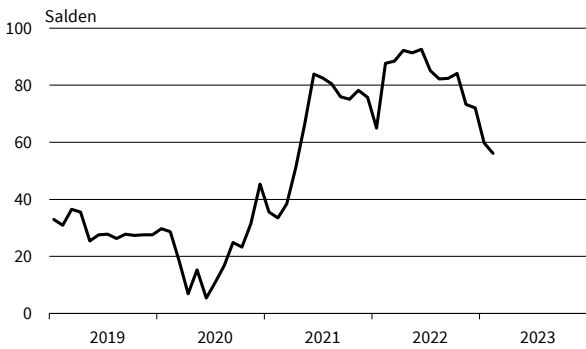
Haushaltsnahe Waren
Geschäftsklima, Geschäftslage und Geschäftserwartungen



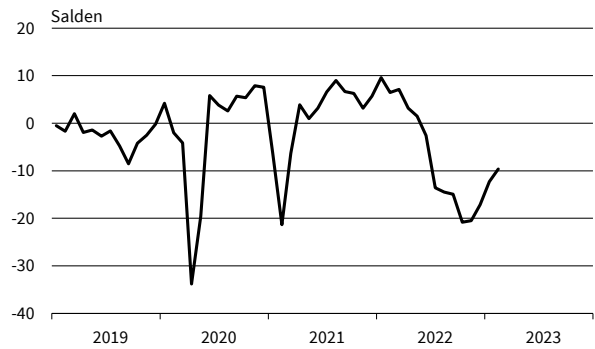
Haushaltsnahe Waren
Bestellpläne



Haushaltsnahe Waren
Preiserwartungen



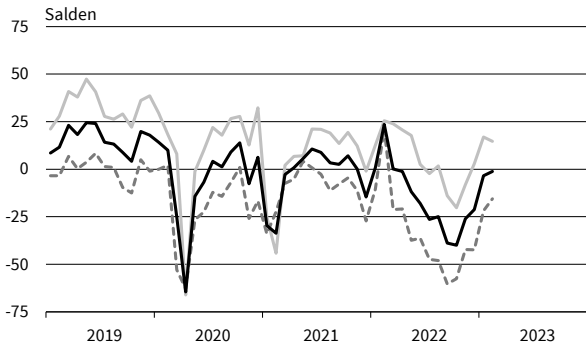
Haushaltsnahe Waren
Beschäftigtererwartungen



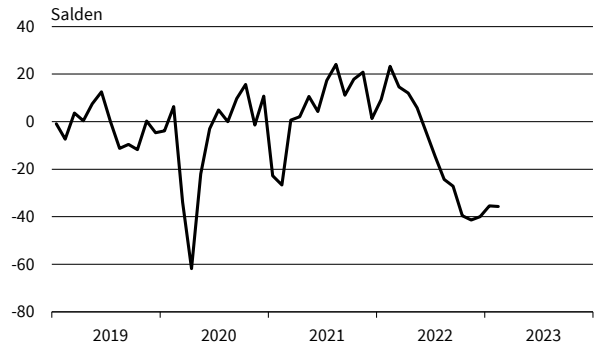
— Geschäftsklima — Geschäftslage - - - - - Geschäftserwartungen

Werte saisonbereinigt mit X-13 ARIMA-SEATS.
Quelle: ifo Konjunkturumfragen.

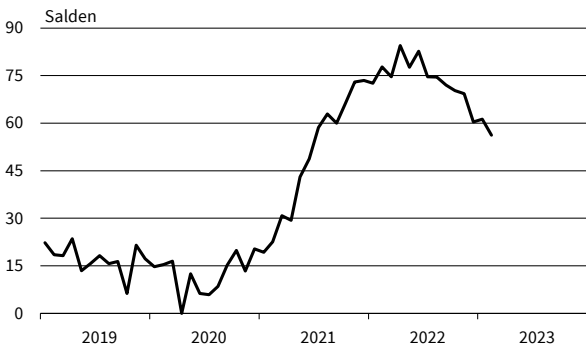
Buch, Sport-, Spielwaren
Geschäftsklima, Geschäftslage und Geschäftserwartungen



Buch, Sport-, Spielwaren
Bestellpläne



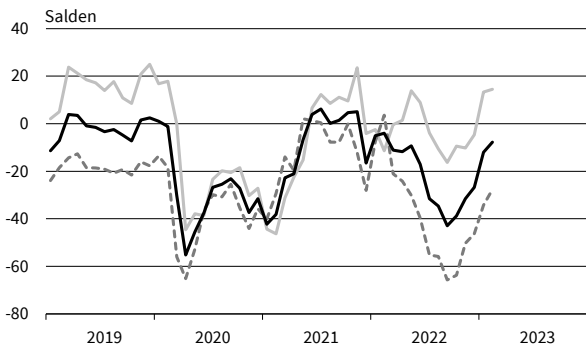
Buch, Sport-, Spielwaren
Preiserwartungen



Buch, Sport-, Spielwaren
Beschäftigtererwartungen



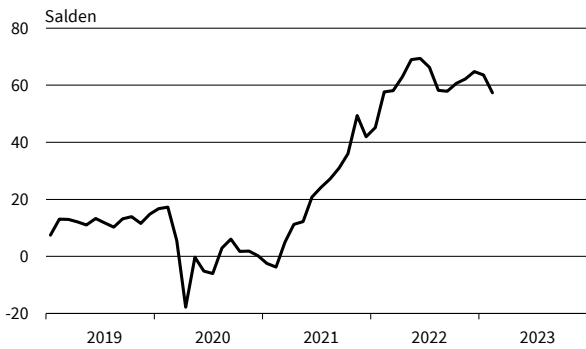
Kleidung, Kosmetik, Pflanzen, Schmuck
Geschäftsklima, Geschäftslage und Geschäftserwartungen



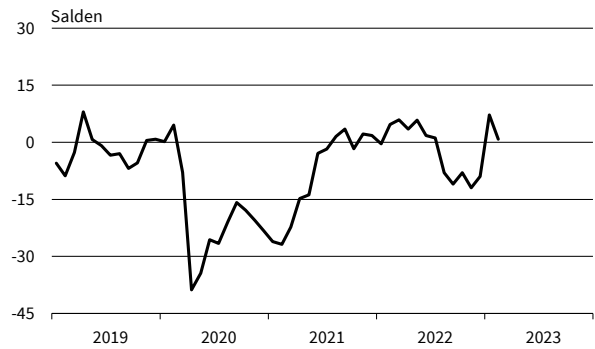
Kleidung, Kosmetik, Pflanzen, Schmuck
Bestellpläne



Kleidung, Kosmetik, Pflanzen, Schmuck
Preiserwartungen



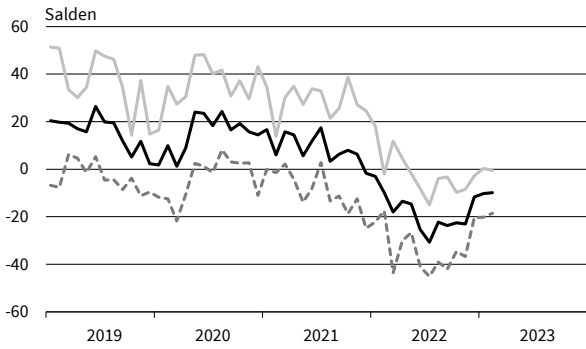
Kleidung, Kosmetik, Pflanzen, Schmuck
Beschäftigtererwartungen



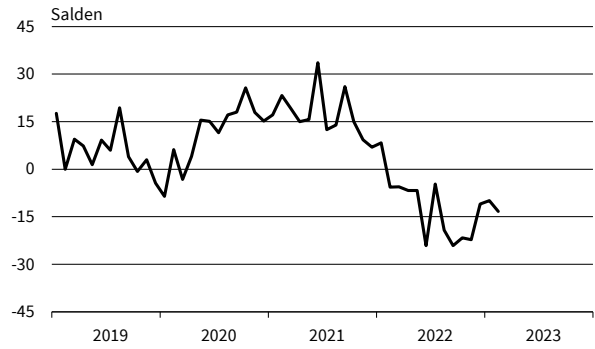
— Geschäftsklima — Geschäftslage - - - - - Geschäftserwartungen

Werte saisonbereinigt mit X-13 ARIMA-SEATS.
Quelle: ifo Konjunkturumfragen.

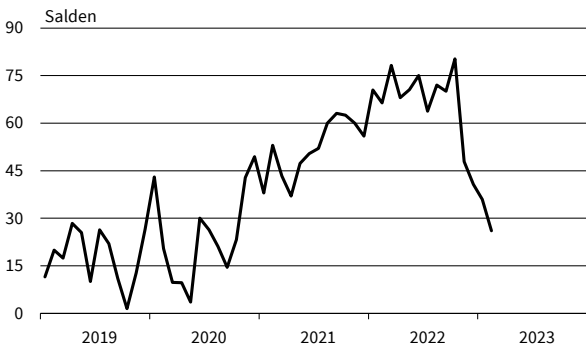
Internet- und Versandhandel
Geschäftsklima, Geschäftslage und Geschäftserwartungen



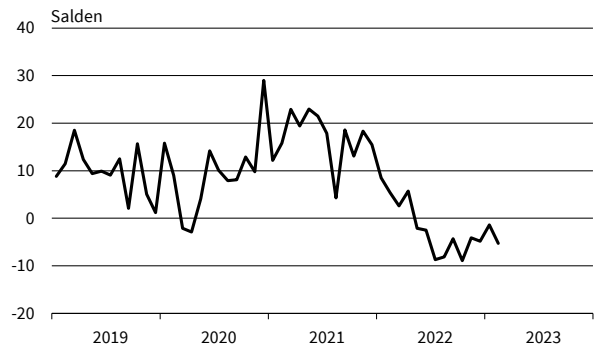
Internet- und Versandhandel
Bestellpläne



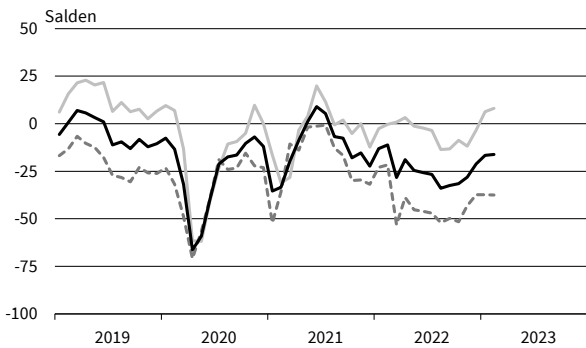
Internet- und Versandhandel
Preiserwartungen



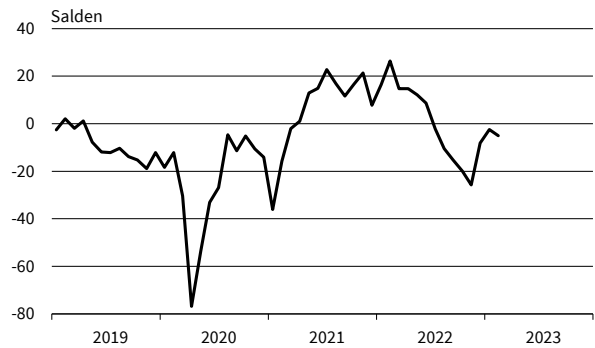
Internet- und Versandhandel
Beschäftigtererwartungen



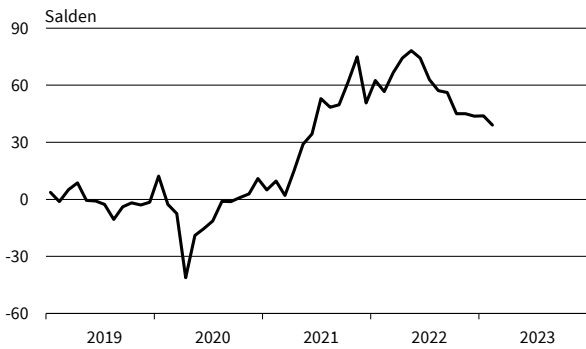
Kfz, Teile, Zubehör insgesamt
Geschäftsklima, Geschäftslage und Geschäftserwartungen



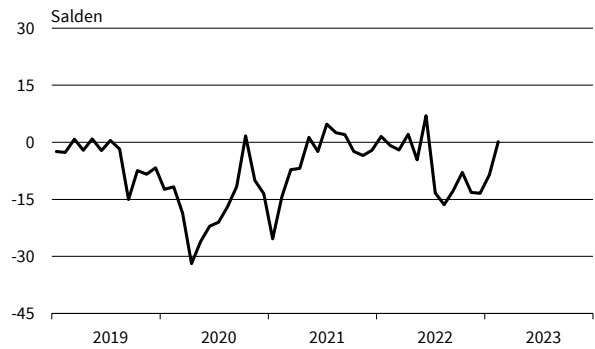
Kfz, Teile, Zubehör insgesamt
Bestellpläne



Kfz, Teile, Zubehör insgesamt
Preiserwartungen



Kfz, Teile, Zubehör insgesamt
Beschäftigtererwartungen



— Geschäftsklima — Geschäftslage - - - - - Geschäftserwartungen

Werte saisonbereinigt mit X-13 ARIMA-SEATS.
Quelle: ifo Konjunkturumfragen.

DIENSTLEISTUNGEN

Berichtsmonat	02/22	03/22	04/22	05/22	06/22	07/22	08/22	09/22	10/22	11/22	12/22	01/23	02/23
Dienstleistungen													
Geschäftsklima	13,4	1,5	5,8	8,6	10,9	1,5	1,8	-8,7	-8,5	-5,3	-1,2	0,2	1,3
Geschäftslage	19,6	20,5	24,1	34,4	34,4	30,5	31,4	23,1	21,5	17,6	19,4	16,6	17,6
Geschäftserwartungen	7,3	-15,8	-11,0	-14,3	-10,2	-23,9	-24,0	-36,0	-34,4	-25,8	-19,9	-15,0	-13,7
Umsatzerwartungen	24,1	18,3	25,9	28,3	22,7	14,7	12,4	9,6	2,5	5,8	12,7	17,0	14,1
Preiserwartungen	38,6	42,7	51,0	46,6	47,0	39,8	43,7	45,5	47,0	41,4	38,1	37,7	31,6
Beschäftigtenerwartungen	15,5	13,3	17,1	19,9	18,3	12,5	13,8	10,3	5,0	10,7	9,7	10,0	8,5
Güterbeförderung im Straßenverkehr													
Geschäftsklima	-6,7	-24,1	-10,0	-16,7	-12,8	-16,9	-19,8	-24,7	-19,9	-18,6	-16,6	-24,1	-13,9
Geschäftslage	14,1	9,7	14,9	8,2	11,4	7,0	7,0	2,5	5,0	-0,6	6,1	-1,9	4,4
Geschäftserwartungen	-25,6	-52,4	-32,1	-38,6	-34,1	-38,1	-43,2	-48,4	-41,7	-35,0	-36,7	-43,8	-30,6
Umsatzerwartungen	17,3	12,9	19,0	25,4	18,8	5,3	-7,7	-7,3	-26,0	0,3	0,6	-3,4	-1,3
Preiserwartungen	60,5	89,0	73,0	63,5	60,8	58,0	48,8	66,6	48,1	45,2	29,9	44,8	33,6
Beschäftigtenerwartungen	13,9	18,1	21,5	12,0	16,0	4,3	5,4	2,2	3,6	1,8	7,5	6,2	2,7
Lagerei und Spedition													
Geschäftsklima	11,3	-13,6	-3,0	-3,4	-2,4	-14,5	-8,9	-15,2	-16,7	-10,5	-9,2	-5,0	-4,3
Geschäftslage	19,7	7,9	13,8	17,4	18,2	7,1	13,8	9,8	8,6	7,9	2,0	3,3	5,6
Geschäftserwartungen	3,3	-32,9	-18,5	-22,3	-21,1	-33,9	-29,2	-37,1	-38,9	-27,4	-19,8	-13,1	-13,7
Umsatzerwartungen	30,7	8,0	17,8	20,5	22,1	9,6	-0,8	-11,6	-8,8	4,1	13,4	5,1	3,7
Preiserwartungen	55,2	73,8	78,1	61,8	52,5	59,6	43,7	52,5	44,2	48,9	42,0	44,8	23,2
Beschäftigtenerwartungen	26,7	7,3	10,6	17,7	19,9	14,4	6,7	2,1	5,5	9,8	18,2	9,3	4,7
Personenbeförderung (ohne Luftfahrt)													
Geschäftsklima	3,5	-38,9	0,0	1,4	-9,3	-14,0	6,5	-16,3	-3,6	-37,5	3,3	20,9	18,0
Geschäftslage	-27,0	-52,8	-23,0	7,6	-9,1	-5,6	24,5	4,0	7,2	-15,2	-8,0	13,2	8,9
Geschäftserwartungen	39,5	-23,7	26,0	-4,7	-9,6	-22,1	-10,1	-34,6	-13,8	-57,1	15,3	28,8	27,5
Umsatzerwartungen	44,2	51,1	33,2	11,3	-0,3	47,0	22,5	5,2	13,5	-19,9	18,5	31,5	46,2
Preiserwartungen	43,4	68,9	59,5	46,7	34,5	42,5	40,4	47,9	56,6	46,2	23,9	38,5	34,4
Beschäftigtenerwartungen	16,5	8,4	28,6	29,4	20,1	43,0	55,0	36,6	44,9	35,1	46,1	40,4	33,5
Beherbergung													
Geschäftsklima	-22,0	-14,0	2,2	21,3	21,3	-2,8	-4,3	-17,7	-24,7	-12,1	-10,6	-8,8	7,6
Geschäftslage	-57,0	-45,4	-21,1	18,1	25,8	23,6	24,6	8,3	-6,8	7,4	5,7	-3,3	13,8
Geschäftserwartungen	21,5	23,9	28,5	24,6	16,9	-26,1	-29,4	-40,4	-41,0	-29,7	-25,6	-14,2	1,5
Umsatzerwartungen	31,5	46,7	46,1	56,0	49,3	16,6	-4,6	-19,9	-35,2	-21,3	0,9	-1,0	28,5
Preiserwartungen	50,0	78,0	76,2	79,2	67,6	56,1	48,7	62,6	53,5	42,6	40,6	47,9	50,0
Beschäftigtenerwartungen	7,3	17,2	19,6	29,0	19,9	3,7	-3,2	-5,2	-7,9	-4,2	6,6	0,2	5,3
Gastronomie													
Geschäftsklima	-2,4	0,9	10,1	32,0	28,5	4,6	-7,6	-23,6	-32,1	-7,1	8,4	10,1	28,1
Geschäftslage	-28,8	-18,0	7,5	48,3	51,2	19,2	6,3	4,8	-9,9	19,9	33,9	29,6	40,7
Geschäftserwartungen	28,2	21,7	12,7	16,7	7,8	-9,0	-20,6	-48,1	-51,7	-30,7	-14,3	-7,6	16,2
Umsatzerwartungen	41,6	56,6	50,8	46,7	47,3	16,4	-0,3	-7,4	-22,9	-11,7	-8,0	-2,1	35,6
Preiserwartungen	69,2	85,6	78,8	77,2	72,6	59,0	76,8	85,8	78,5	57,4	61,2	56,6	52,7
Beschäftigtenerwartungen	29,5	39,0	21,8	23,6	31,3	17,2	6,9	-2,5	-16,9	7,9	-6,5	2,6	14,5
IT-Dienstleistungen													
Geschäftsklima	39,0	24,6	28,2	24,8	27,3	18,9	21,1	15,5	12,0	12,4	20,5	25,9	24,7
Geschäftslage	51,5	47,9	52,3	48,8	50,8	45,4	45,6	41,7	40,7	38,5	39,9	41,1	41,5
Geschäftserwartungen	27,1	3,5	6,5	3,2	6,0	-4,7	-1,1	-7,7	-13,3	-10,8	2,6	11,7	9,1
Umsatzerwartungen	42,0	38,9	39,5	36,7	36,3	33,4	25,9	23,5	19,9	27,7	33,7	35,6	33,0
Preiserwartungen	31,0	32,8	35,7	38,2	42,9	44,0	45,4	41,1	45,2	52,1	51,0	51,7	32,0
Beschäftigtenerwartungen	41,5	35,0	42,1	32,5	37,1	34,2	33,3	30,3	31,4	26,8	25,3	33,4	33,5
Informationsdienstleistungen													
Geschäftsklima	40,3	24,5	27,1	16,4	27,0	5,2	-0,8	0,6	4,9	-1,8	2,7	10,8	-5,9
Geschäftslage	51,0	37,7	45,2	35,5	35,2	30,7	9,3	8,7	26,3	28,3	20,9	37,2	16,5
Geschäftserwartungen	30,1	12,0	10,3	-1,1	19,1	-17,5	-10,4	-7,3	-14,5	-28,0	-14,0	-12,7	-25,9
Umsatzerwartungen	37,6	28,3	42,7	27,9	20,2	16,8	19,7	18,2	15,0	5,0	10,6	13,0	13,6
Preiserwartungen	27,7	24,2	43,3	35,3	41,2	26,6	48,8	29,4	50,1	47,4	45,9	61,2	27,7
Beschäftigtenerwartungen	35,2	50,7	50,8	27,4	42,5	27,9	19,9	25,0	3,2	6,5	6,4	17,4	36,2

Werte saisonbereinigt mit X-13 ARIMA-SEATS.

Quelle: ifo Konjunkturumfragen.

DIENSTLEISTUNGEN

Berichtsmonat	02/22	03/22	04/22	05/22	06/22	07/22	08/22	09/22	10/22	11/22	12/22	01/23	02/23
Grundstücks- und Wohnungswesen													
Geschäftsklima	18,8	-3,0	-4,9	-1,8	1,7	-3,8	-1,7	-10,9	-10,2	-12,9	-6,3	-6,2	-7,8
Geschäftslage	43,9	38,1	32,3	45,3	38,1	34,3	35,6	25,3	30,6	15,5	27,8	21,2	21,0
Geschäftserwartungen	-3,8	-37,0	-36,2	-39,9	-29,2	-35,6	-33,0	-41,3	-43,8	-37,6	-35,2	-30,2	-32,8
Umsatzerwartungen	22,4	3,3	9,1	18,7	13,2	11,3	10,0	22,2	14,3	8,9	14,8	19,9	8,4
Preiserwartungen	36,8	25,6	42,6	38,0	40,2	27,6	38,2	34,8	44,8	36,8	39,9	32,5	30,8
Beschäftigterenerwartungen	6,9	3,9	6,1	14,8	7,5	5,5	8,6	8,0	2,8	9,9	8,8	5,1	6,9
Architekturbüros													
Geschäftsklima	30,7	27,1	15,2	22,0	15,8	13,5	12,8	10,3	-2,1	5,4	7,6	9,5	10,6
Geschäftslage	65,7	66,1	57,9	64,6	60,6	58,9	55,3	51,4	43,7	40,9	42,8	45,2	44,4
Geschäftserwartungen	0,3	-6,2	-20,4	-13,8	-21,3	-24,0	-22,6	-24,0	-39,3	-24,9	-22,5	-21,0	-18,5
Umsatzerwartungen	14,6	21,1	3,1	3,0	-1,9	-4,6	-2,4	5,9	-15,9	-6,9	-8,0	1,1	2,9
Preiserwartungen	24,6	24,7	28,5	27,0	21,5	23,1	25,9	27,0	19,4	24,6	26,2	26,6	26,9
Beschäftigterenerwartungen	17,9	18,1	4,6	20,6	10,5	9,4	7,3	8,9	-2,2	1,7	1,4	3,1	3,3
Ingenieurbüros													
Geschäftsklima	30,5	22,4	27,8	23,4	23,3	18,1	13,8	11,1	7,8	11,4	12,5	16,4	18,2
Geschäftslage	59,8	56,6	58,7	57,4	58,8	53,4	54,7	50,4	47,4	48,6	49,1	49,1	46,8
Geschäftserwartungen	4,5	-7,2	0,7	-6,1	-7,2	-12,3	-20,5	-22,0	-25,5	-20,3	-18,7	-12,0	-7,0
Umsatzerwartungen	21,3	18,2	22,0	19,3	16,4	11,3	13,6	6,9	7,4	8,8	6,9	6,3	13,0
Preiserwartungen	35,6	39,6	43,5	44,7	40,2	40,4	36,1	48,2	41,6	40,4	42,5	42,1	32,8
Beschäftigterenerwartungen	25,6	21,6	23,3	24,7	22,3	20,5	20,2	15,2	15,1	14,9	12,3	14,6	15,5
Gebäudebetreuung, Garten- und Landschaftsbau													
Geschäftsklima	20,2	26,6	20,6	15,9	15,9	7,0	15,6	-9,7	-9,0	8,5	-0,4	16,7	16,0
Geschäftslage	47,1	42,8	57,8	45,6	51,2	39,9	47,9	35,3	31,9	31,8	16,8	34,5	34,2
Geschäftserwartungen	-3,8	11,4	-11,3	-10,1	-14,4	-21,3	-12,4	-46,1	-42,6	-12,5	-16,1	0,3	-0,8
Umsatzerwartungen	30,5	37,4	41,7	36,7	29,7	26,1	25,8	12,8	19,1	21,1	15,4	25,0	35,2
Preiserwartungen	49,8	52,6	71,2	66,2	79,8	70,8	73,4	74,2	74,5	23,7	7,5	6,2	28,7
Beschäftigterenerwartungen	31,6	23,6	30,9	30,7	22,9	11,3	31,8	6,4	1,3	21,0	3,8	19,8	22,6
Rechts- und Steuerberatung, Wirtschaftsprüfung													
Geschäftsklima	37,7	27,9	34,9	30,2	32,0	26,2	30,8	24,4	34,2	27,8	32,3	29,4	24,3
Geschäftslage	60,1	55,8	61,4	49,5	46,4	44,8	56,5	52,3	55,2	56,6	47,8	47,3	46,4
Geschäftserwartungen	17,2	3,0	11,2	12,3	18,5	9,1	7,6	-0,5	14,9	2,3	17,7	12,8	4,2
Umsatzerwartungen	35,0	38,0	40,3	41,3	44,5	39,7	32,3	27,6	42,8	42,8	47,0	40,8	40,0
Preiserwartungen	37,9	36,1	46,0	45,2	51,9	53,7	53,2	45,3	56,3	51,1	45,4	47,1	47,9
Beschäftigterenerwartungen	18,6	17,2	31,4	22,5	27,1	26,5	29,5	37,5	43,9	37,2	26,0	33,6	32,6
Unternehmens- und Public-Relations-Beratungen													
Geschäftsklima	30,1	12,9	16,4	21,1	20,8	13,5	17,3	6,2	7,1	7,5	14,1	15,3	22,2
Geschäftslage	34,8	32,0	37,5	37,1	43,6	38,6	39,2	30,8	27,1	32,6	28,3	23,5	32,3
Geschäftserwartungen	25,5	-4,7	-2,9	6,2	0,1	-8,9	-2,6	-15,9	-11,2	-14,9	0,8	7,4	12,5
Umsatzerwartungen	32,3	20,9	24,9	28,4	26,7	22,6	19,0	17,6	15,5	17,4	18,9	23,8	25,3
Preiserwartungen	23,3	30,0	33,2	37,5	40,5	36,8	41,1	38,9	39,3	41,2	41,0	46,3	33,3
Beschäftigterenerwartungen	23,6	12,7	12,3	21,3	29,3	20,0	26,3	22,9	19,8	14,3	15,3	24,4	22,6
Forschung und Entwicklung													
Geschäftsklima	21,2	5,9	3,2	10,5	6,9	7,8	6,0	-1,4	-0,4	3,7	0,4	11,9	19,1
Geschäftslage	39,8	29,4	25,3	31,2	20,9	26,5	22,6	20,4	28,3	32,0	32,3	23,1	24,2
Geschäftserwartungen	4,1	-15,2	-16,8	-8,3	-6,2	-9,4	-9,4	-21,0	-25,4	-21,2	-27,2	1,2	14,1
Umsatzerwartungen	25,0	18,3	16,6	34,2	24,1	30,5	30,9	11,5	-4,7	10,9	20,1	15,5	31,0
Preiserwartungen	43,3	51,1	55,8	63,8	44,3	56,3	51,2	55,9	46,1	56,3	65,5	50,6	30,3
Beschäftigterenerwartungen	38,8	30,8	13,6	45,8	20,2	24,6	24,4	18,7	19,8	3,4	18,6	22,4	23,8
Werbeagenturen													
Geschäftsklima	17,4	9,2	11,3	20,7	14,9	-3,2	4,4	0,2	-6,0	-5,0	4,7	3,9	12,7
Geschäftslage	9,6	16,5	17,6	31,3	24,0	13,6	20,7	14,2	3,9	8,3	18,6	13,3	17,0
Geschäftserwartungen	25,5	2,2	5,3	10,5	6,2	-18,8	-10,7	-12,9	-15,3	-17,5	-8,4	-5,1	8,5
Umsatzerwartungen	29,6	19,5	19,6	38,2	38,8	9,3	9,5	10,1	-4,6	6,0	-0,1	6,1	9,6
Preiserwartungen	37,0	33,6	40,5	37,6	41,4	43,4	42,7	50,6	48,6	37,3	25,8	35,5	20,0
Beschäftigterenerwartungen	24,3	9,1	18,4	25,6	22,5	17,6	13,7	0,8	5,6	10,5	10,6	7,3	15,3

Werte saisonbereinigt mit X-13 ARIMA-SEATS.

Quelle: ifo Konjunkturumfragen.

DIENSTLEISTUNGEN

Berichtsmonat	02/22	03/22	04/22	05/22	06/22	07/22	08/22	09/22	10/22	11/22	12/22	01/23	02/23
Vermietung beweglicher Sachen													
Geschäftsklima	-13,2	-10,9	7,2	25,8	39,7	10,7	3,0	2,5	-8,4	-2,9	-7,1	-12,6	-3,5
Geschäftslage	-44,3	-16,7	-5,9	42,6	54,1	53,2	50,9	52,8	27,3	22,1	20,8	9,5	2,2
Geschäftserwartungen	24,0	-4,8	21,1	10,1	26,2	-24,7	-35,7	-37,8	-38,5	-25,1	-31,4	-32,3	-9,0
Umsatzerwartungen	18,6	25,4	43,5	47,0	43,6	0,9	8,6	-9,2	-19,7	-16,4	-6,9	22,7	4,6
Preiserwartungen	49,3	69,0	77,0	59,2	67,9	67,9	52,7	52,3	53,4	47,1	54,3	32,9	30,3
Beschäftigtererwartungen	23,9	31,3	48,4	46,4	52,0	23,2	24,5	23,9	-1,5	2,0	9,1	19,9	4,9
Personaldienstleistungen													
Geschäftsklima	6,4	-0,5	-13,8	2,1	-0,8	-18,9	-2,4	-11,5	-13,3	-7,0	1,7	1,0	6,2
Geschäftslage	20,9	19,8	6,6	16,4	8,9	-11,7	9,0	2,6	-11,2	-5,2	-8,2	2,0	12,6
Geschäftserwartungen	-7,0	-18,9	-32,2	-11,3	-10,0	-25,8	-13,1	-24,7	-15,3	-8,8	12,1	-0,1	0,0
Umsatzerwartungen	15,2	19,2	8,1	14,5	6,3	6,1	11,2	6,1	16,3	31,8	32,2	29,2	19,2
Preiserwartungen	45,0	57,3	62,2	34,7	39,7	50,7	65,8	75,8	78,3	37,1	33,9	37,2	41,0
Beschäftigtererwartungen	12,1	11,2	-0,6	12,6	7,3	1,3	8,8	7,0	26,7	31,7	39,0	29,0	17,1
Reisebüros, Reiseveranstalter und sonstige Reservierungsdienstleistungen													
Geschäftsklima	-8,5	-7,9	8,9	23,9	23,0	-5,2	2,2	-14,4	-17,1	-10,8	0,5	15,8	23,8
Geschäftslage	-60,9	-41,8	-30,0	1,3	14,3	1,3	10,8	-3,9	-0,2	-2,6	0,8	8,7	24,0
Geschäftserwartungen	63,6	33,3	56,9	49,0	32,0	-11,5	-6,0	-24,4	-32,6	-18,7	0,2	23,2	23,6
Umsatzerwartungen	72,6	65,2	72,7	67,7	62,5	38,9	41,6	10,8	-19,3	4,5	25,9	44,9	55,6
Preiserwartungen	57,2	71,6	70,6	66,6	70,6	65,4	69,3	54,4	61,6	58,5	56,0	70,2	63,2
Beschäftigtererwartungen	23,1	7,2	20,7	23,7	27,8	24,6	20,6	15,2	9,0	16,0	16,5	34,6	27,1
Mobilien-Leasing													
Geschäftsklima	21,5	16,4	15,9	11,8	8,8	7,7	2,1	-3,3	-6,9	6,0	8,4	13,6	20,2
Geschäftslage	36,6	39,1	46,5	40,0	39,1	40,6	36,9	38,0	33,4	37,2	40,2	40,3	52,7
Geschäftserwartungen	7,3	-4,1	-10,9	-13,1	-17,6	-20,7	-27,6	-37,5	-40,2	-21,2	-19,3	-10,1	-8,1
Umsatzerwartungen	44,9	41,7	27,8	23,8	20,6	17,0	2,5	-9,4	0,2	5,2	9,4	22,7	24,3
Preiserwartungen	34,6	45,6	53,3	55,8	59,7	62,1	59,1	68,2	71,5	69,2	58,3	51,2	47,8
Beschäftigtererwartungen	6,2	32,0	21,2	7,5	21,3	20,3	15,8	19,3	16,1	26,0	39,7	23,5	35,6

Werte saisonbereinigt mit X-13 ARIMA-SEATS.
Quelle: ifo Konjunkturumfragen.

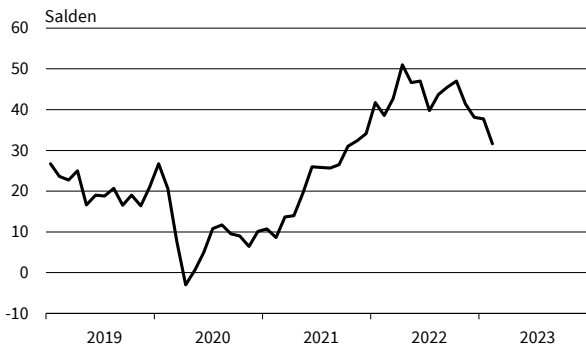
Dienstleistungen
Geschäftsklima, Geschäftslage und Geschäftserwartungen



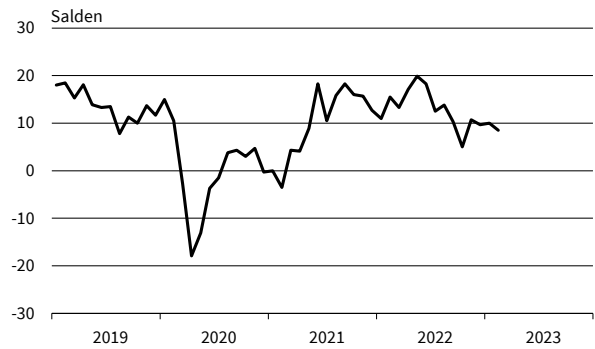
Dienstleistungen
Umsatzerwartungen



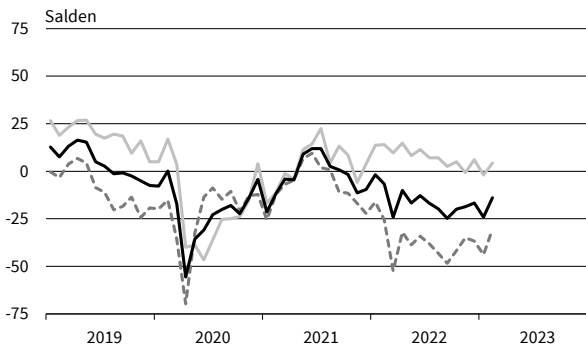
Dienstleistungen
Preiserwartungen



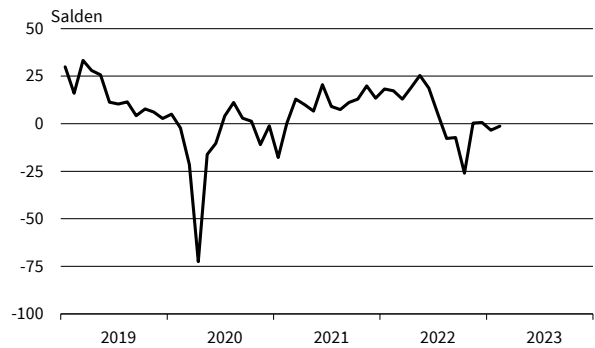
Dienstleistungen
Beschäftigenerwartungen



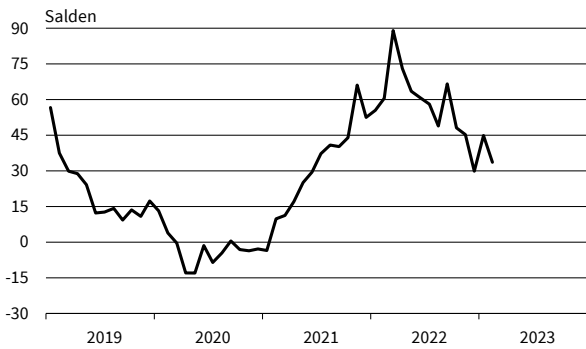
Güterbeförderung im Straßenverkehr
Geschäftsklima, Geschäftslage und Geschäftserwartungen



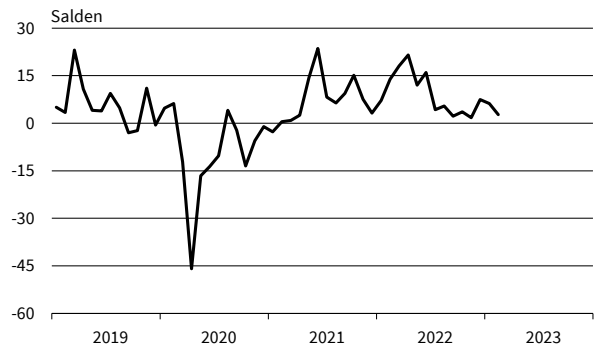
Güterbeförderung im Straßenverkehr
Umsatzerwartungen



Güterbeförderung im Straßenverkehr
Preiserwartungen



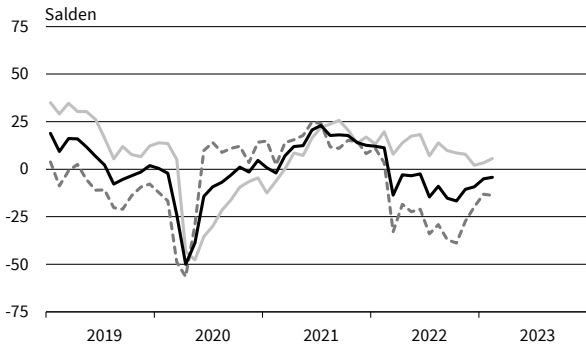
Güterbeförderung im Straßenverkehr
Beschäftigenerwartungen



— Geschäftsklima — Geschäftslage - - - - - Geschäftserwartungen

Werte saisonbereinigt mit X-13 ARIMA-SEATS.
Quelle: ifo Konjunkturumfragen.

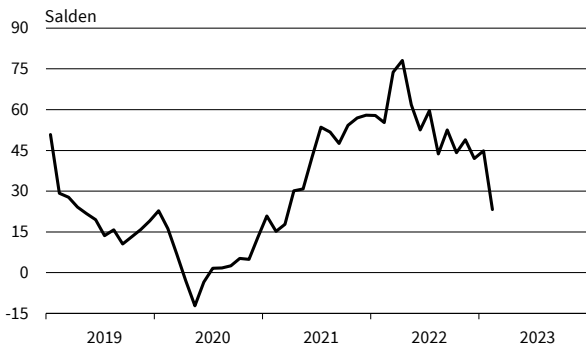
Lagerei und Speditionen
Geschäftsklima, Geschäftslage und Geschäftserwartungen



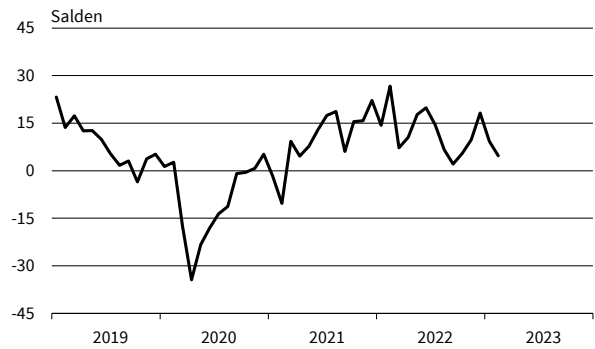
Lagerei und Speditionen
Umsatzerwartungen



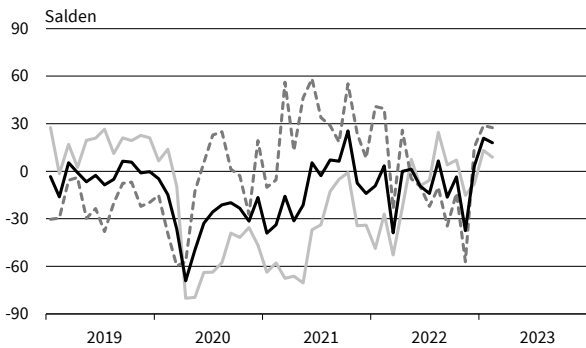
Lagerei und Speditionen
Preiserwartungen



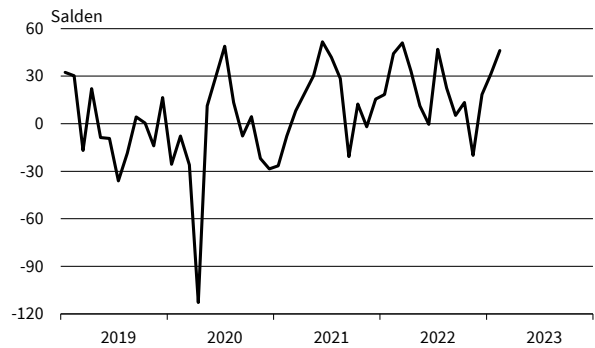
Lagerei und Speditionen
Beschäftigtererwartungen



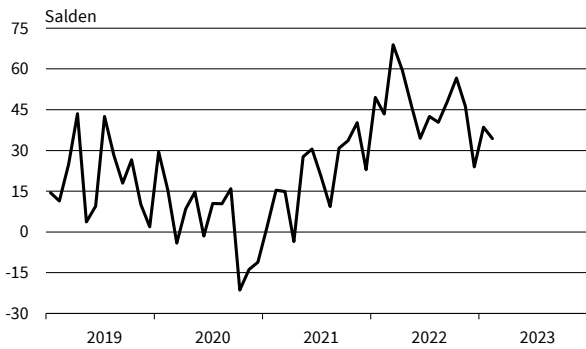
Personenbeförderung (ohne Luftfahrt)
Geschäftsklima, Geschäftslage und Geschäftserwartungen



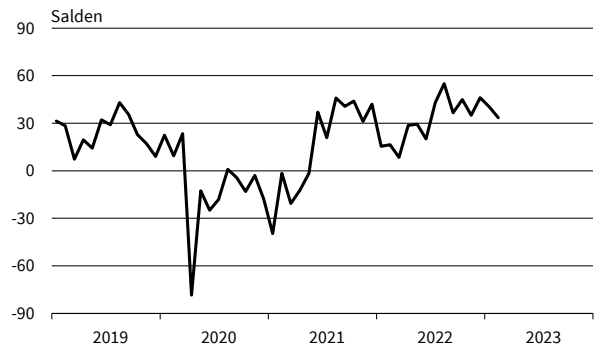
Personenbeförderung (ohne Luftfahrt)
Umsatzerwartungen



Personenbeförderung (ohne Luftfahrt)
Preiserwartungen



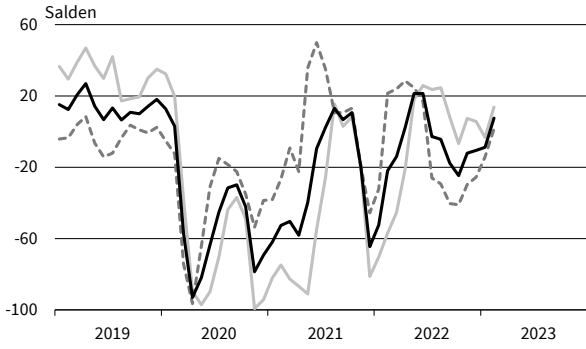
Personenbeförderung (ohne Luftfahrt)
Beschäftigtererwartungen



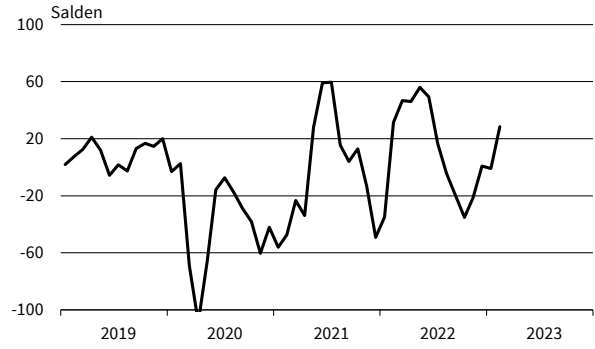
— Geschäftsklima - - - - - Geschäftslage Geschäftserwartungen

Werte saisonbereinigt mit X-13 ARIMA-SEATS.
Quelle: ifo Konjunkturumfragen.

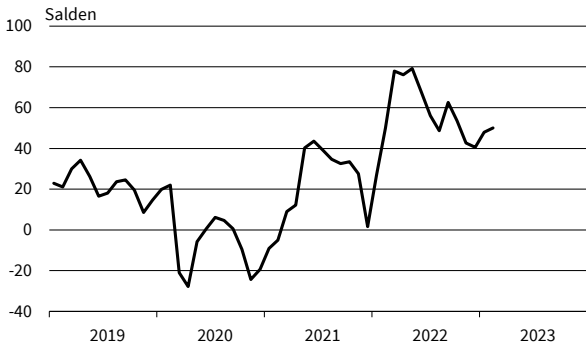
Beherbergung
Geschäftsklima, Geschäftslage und Geschäftserwartungen



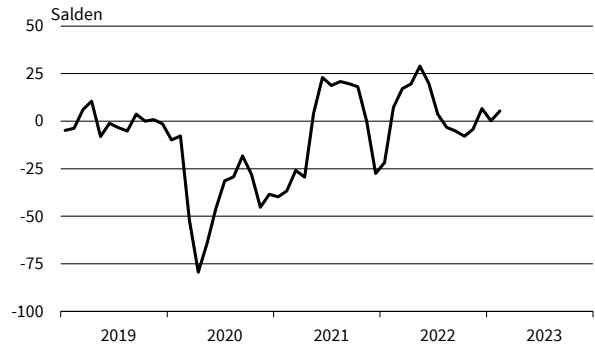
Beherbergung
Umsatzerwartungen



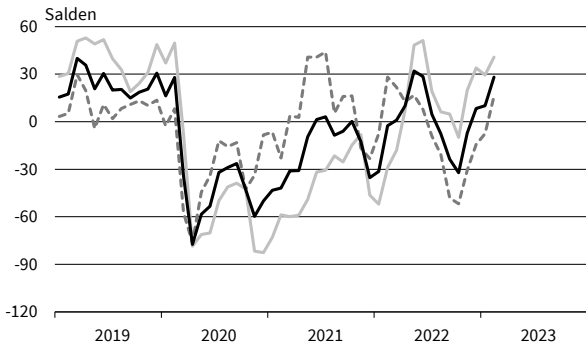
Beherbergung
Preiserwartungen



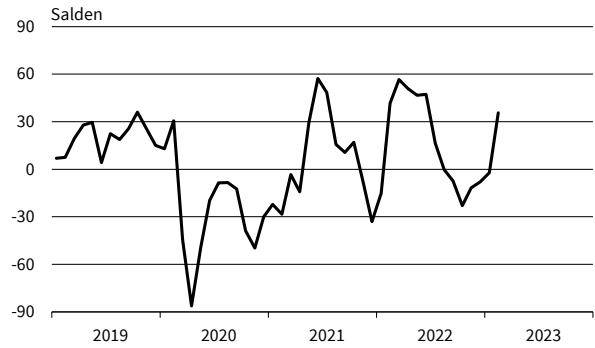
Beherbergung
Beschäftigtererwartungen



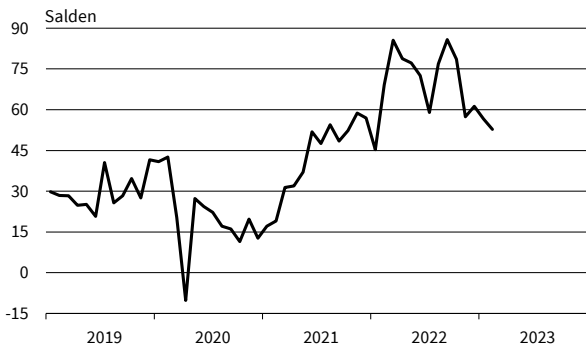
Gastronomie
Geschäftsklima, Geschäftslage und Geschäftserwartungen



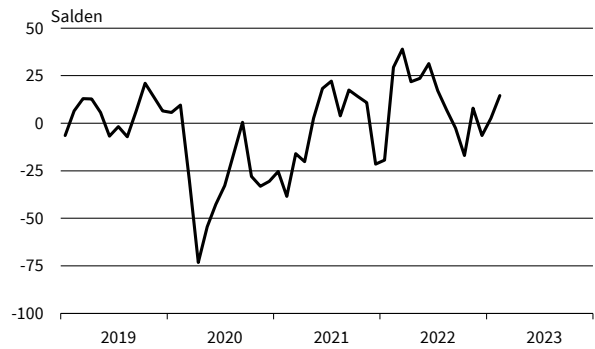
Gastronomie
Umsatzerwartungen



Gastronomie
Preiserwartungen



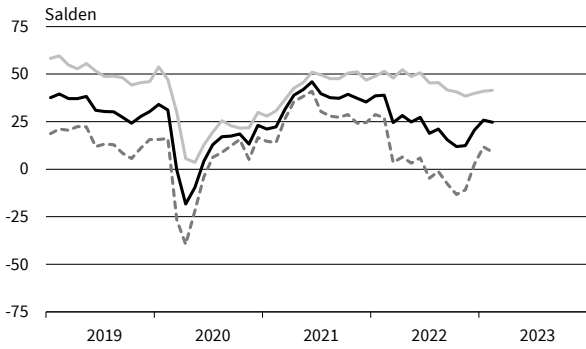
Gastronomie
Beschäftigtererwartungen



— Geschäftsklima — Geschäftslage - - - - - Geschäftserwartungen

Werte saisonbereinigt mit X-13 ARIMA-SEATS.
Quelle: ifo Konjunkturumfragen.

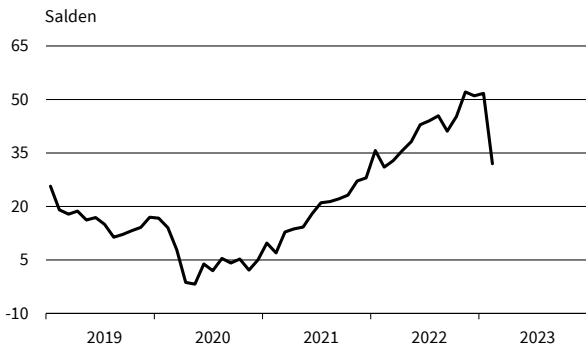
IT-Dienstleistungen
Geschäftsklima, Geschäftslage und Geschäftserwartungen



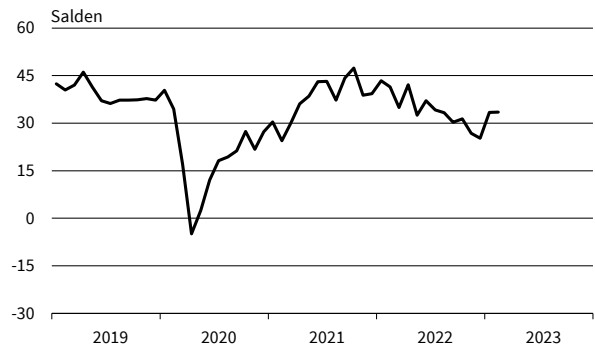
IT-Dienstleistungen
Umsatzerwartungen



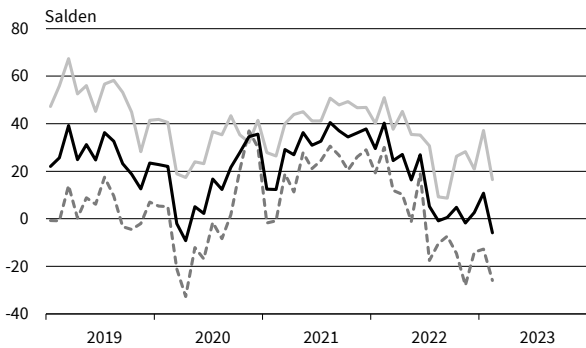
IT-Dienstleistungen
Preiserwartungen



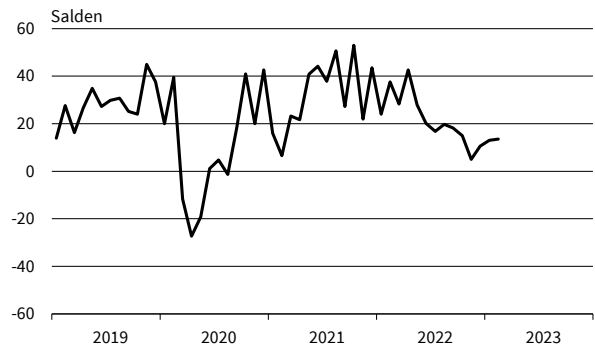
IT-Dienstleistungen
Beschäftigenerwartungen



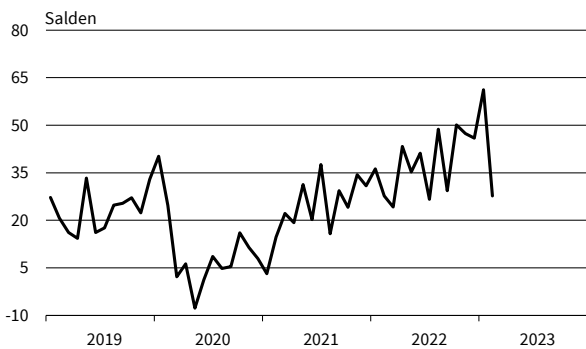
Informationsdienstleistungen
Geschäftsklima, Geschäftslage und Geschäftserwartungen



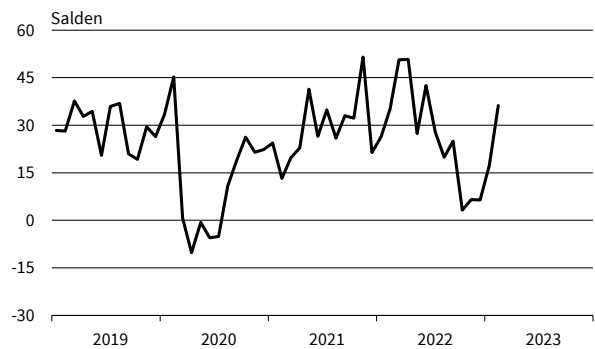
Informationsdienstleistungen
Umsatzerwartungen



Informationsdienstleistungen
Preiserwartungen



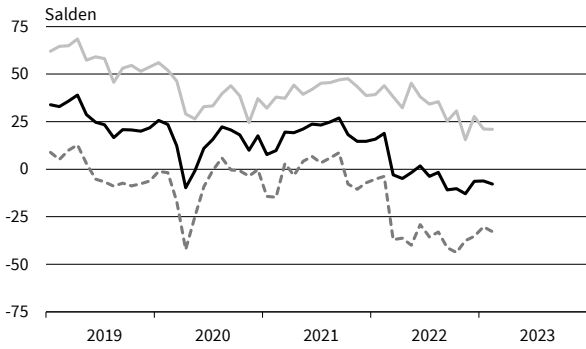
Informationsdienstleistungen
Beschäftigenerwartungen



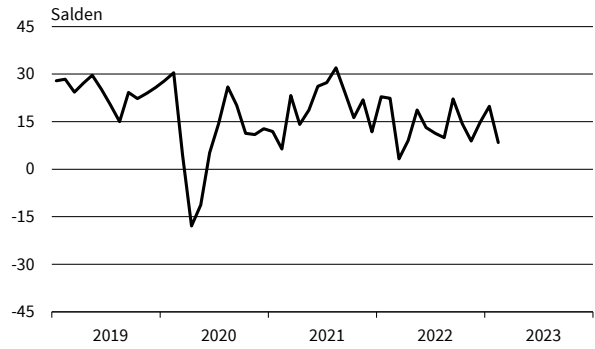
— Geschäftsklima - - - - - Geschäftslage ······ Geschäftserwartungen

Werte saisonbereinigt mit X-13 ARIMA-SEATS.
Quelle: ifo Konjunkturumfragen.

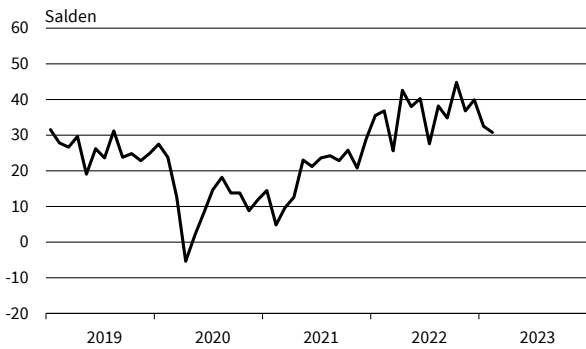
Grundstücks- und Wohnungswesen
Geschäftsklima, Geschäftslage und Geschäftserwartungen



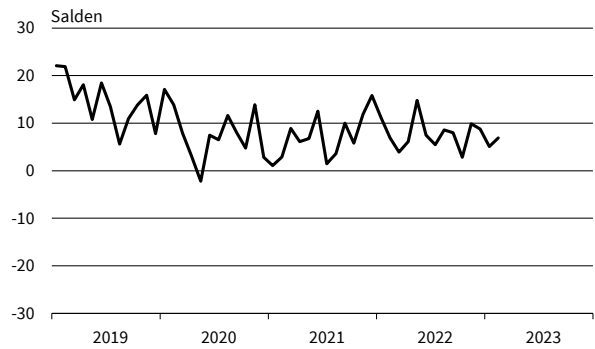
Grundstücks- und Wohnungswesen
Umsatzerwartungen



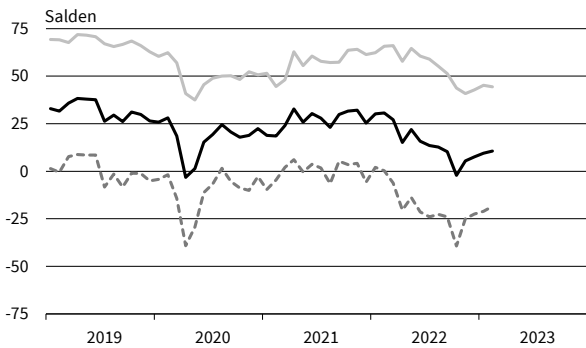
Grundstücks- und Wohnungswesen
Preiserwartungen



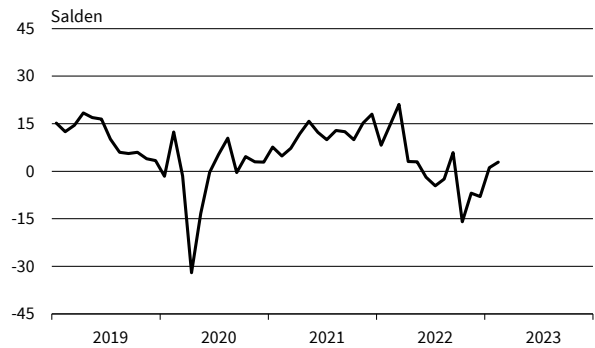
Grundstücks- und Wohnungswesen
Beschäftigenerwartungen



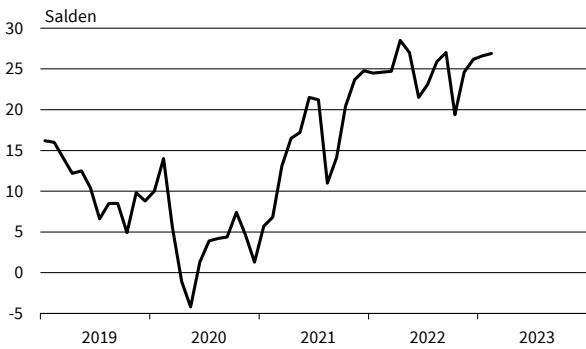
Architekturbüros
Geschäftsklima, Geschäftslage und Geschäftserwartungen



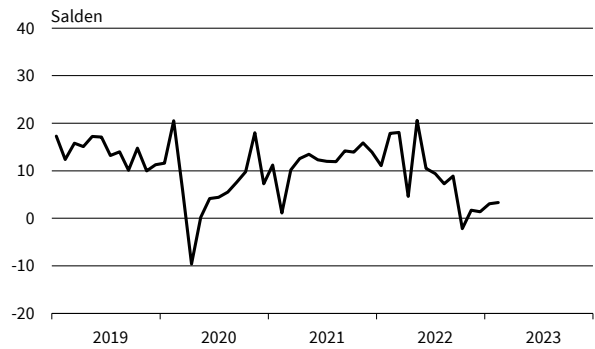
Architekturbüros
Umsatzerwartungen



Architekturbüros
Preiserwartungen



Architekturbüros
Beschäftigenerwartungen



— Geschäftsklima — Geschäftslage - - - - - Geschäftserwartungen

Werte saisonbereinigt mit X-13 ARIMA-SEATS.
Quelle: ifo Konjunkturumfragen.

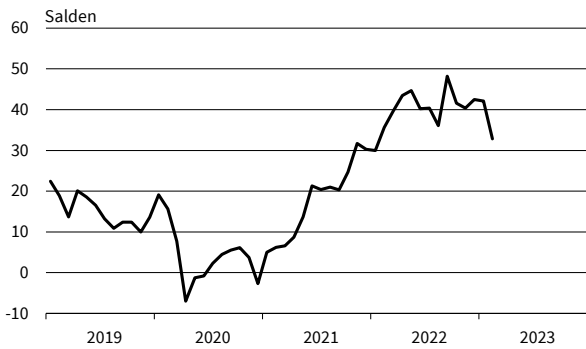
Ingenieurbüros
Geschäftsklima, Geschäftslage und Geschäftserwartungen



Ingenieurbüros
Umsatzerwartungen



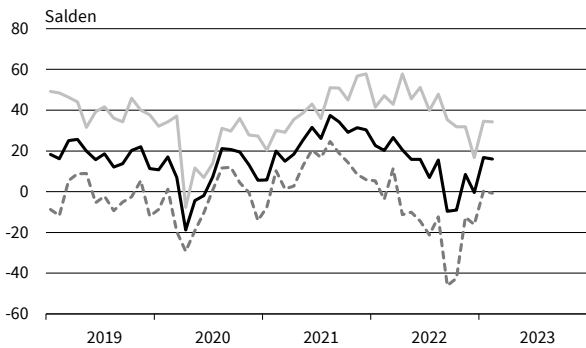
Ingenieurbüros
Preiserwartungen



Ingenieurbüros
Beschäftigenerwartungen



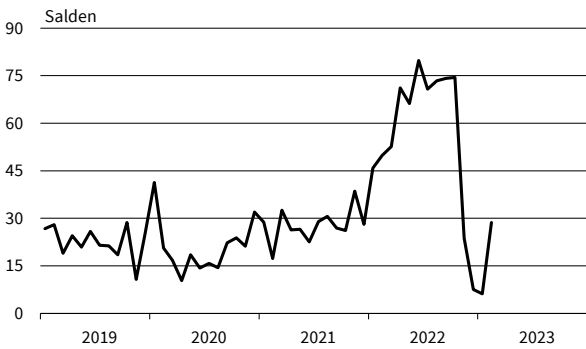
Gebäudebetreuung, Garten- und Landschaftsbau
Geschäftsklima, Geschäftslage und Geschäftserwartungen



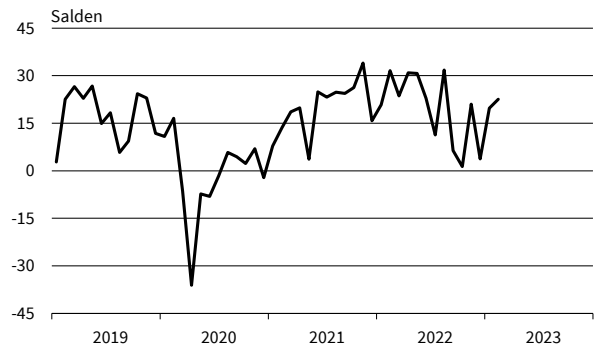
Gebäudebetreuung, Garten- und Landschaftsbau
Umsatzerwartungen



Gebäudebetreuung, Garten- und Landschaftsbau
Preiserwartungen



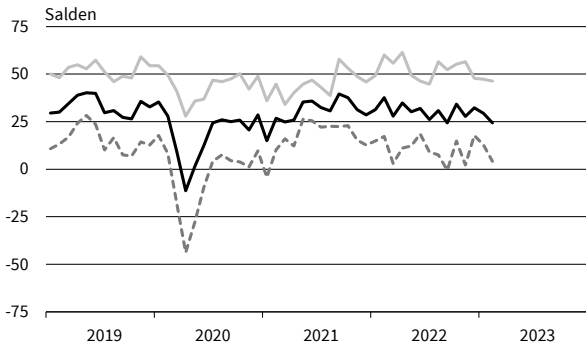
Gebäudebetreuung, Garten- und Landschaftsbau
Beschäftigenerwartungen



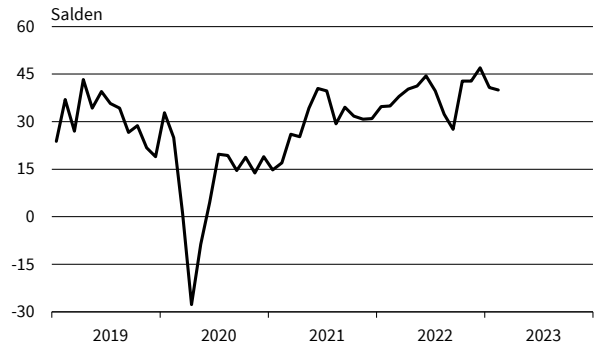
— Geschäftsklima — Geschäftslage - - - - - Geschäftserwartungen

Werte saisonbereinigt mit X-13 ARIMA-SEATS.
Quelle: ifo Konjunkturumfragen.

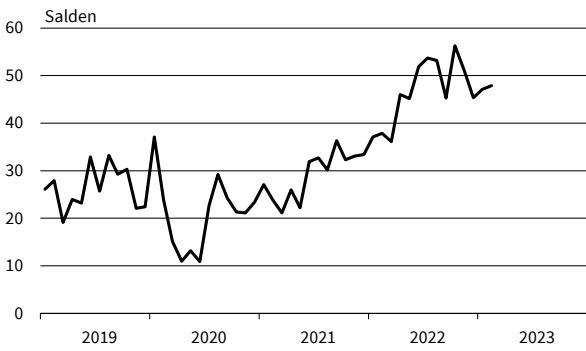
Rechts- u. Steuerberat., Wirtschaftspr.
Geschäftsklima, Geschäftslage und Geschäftserwartungen



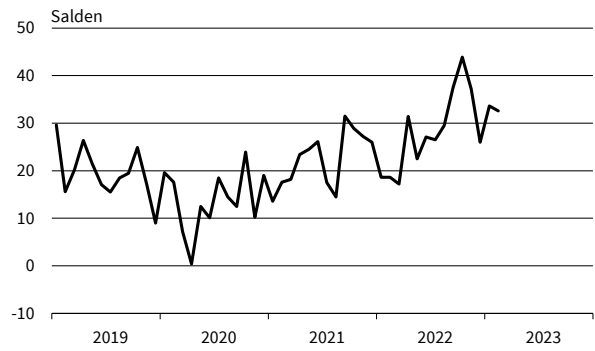
Rechts- u. Steuerberat., Wirtschaftspr.
Umsatzerwartungen



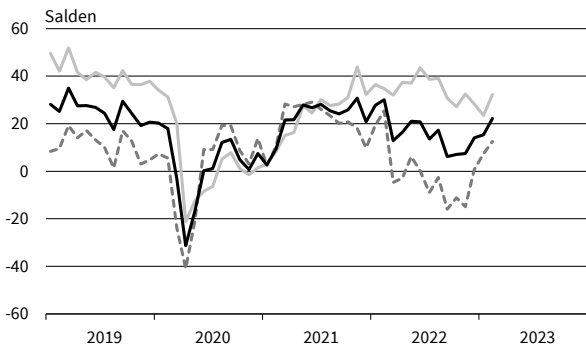
Rechts- u. Steuerberat., Wirtschaftspr.
Preiserwartungen



Rechts- u. Steuerberat., Wirtschaftspr.
Beschäftigtererwartungen



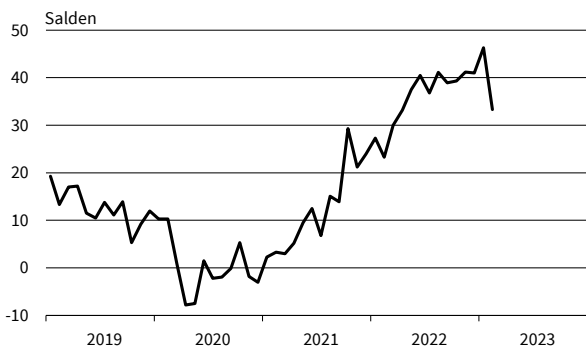
Unternehmens- u. PR-Beratungen
Geschäftsklima, Geschäftslage und Geschäftserwartungen



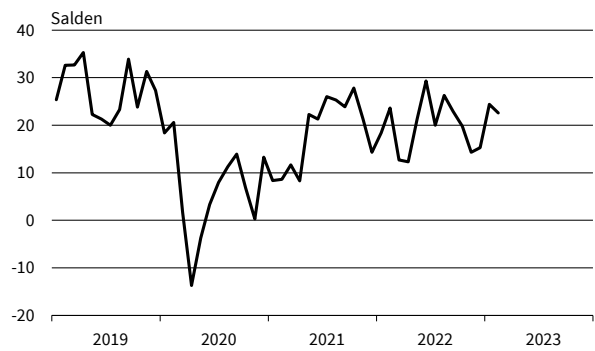
Unternehmens- u. PR-Beratungen
Umsatzerwartungen



Unternehmens- u. PR-Beratungen
Preiserwartungen



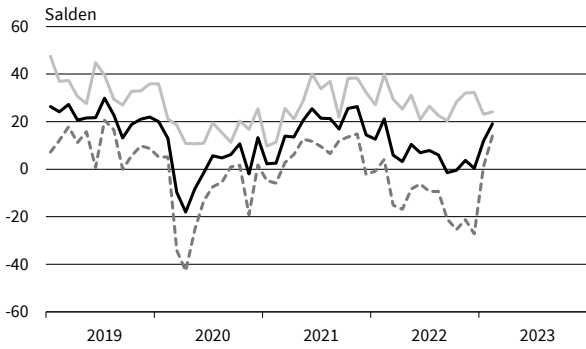
Unternehmens- u. PR-Beratungen
Beschäftigtererwartungen



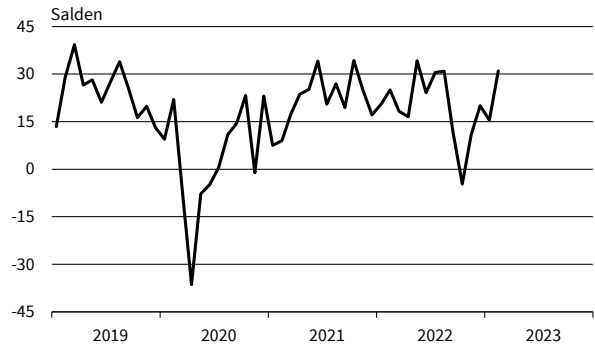
— Geschäftsklima — Geschäftslage - - - - - Geschäftserwartungen

Werte saisonbereinigt mit X-13 ARIMA-SEATS.
Quelle: ifo Konjunkturumfragen.

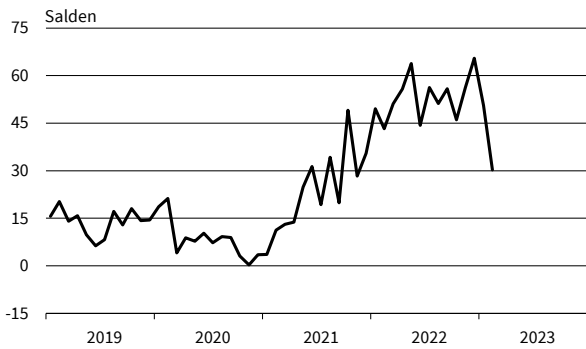
Forschung und Entwicklung
Geschäftsklima, Geschäftslage und Geschäftserwartungen



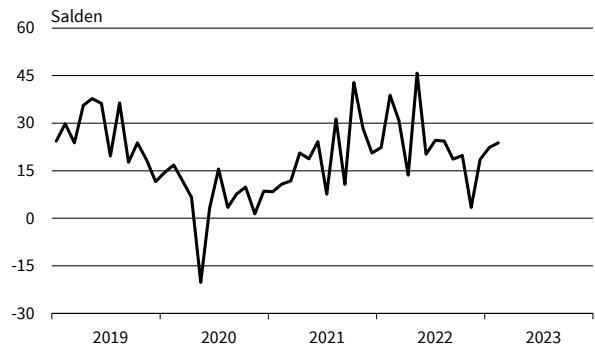
Forschung und Entwicklung
Umsatzerwartungen



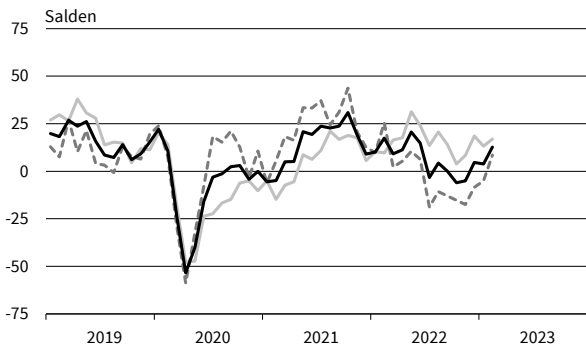
Forschung und Entwicklung
Preiserwartungen



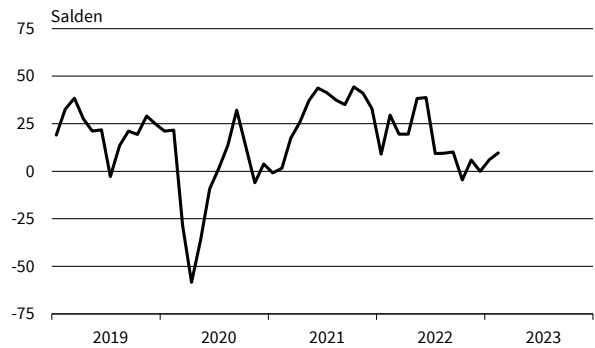
Forschung und Entwicklung
Beschäftigenerwartungen



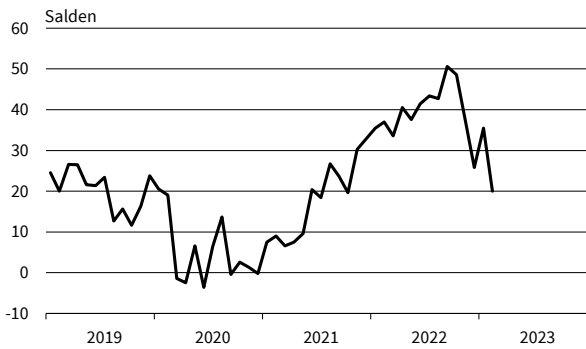
Werbung und Marktforschung
Geschäftsklima, Geschäftslage und Geschäftserwartungen



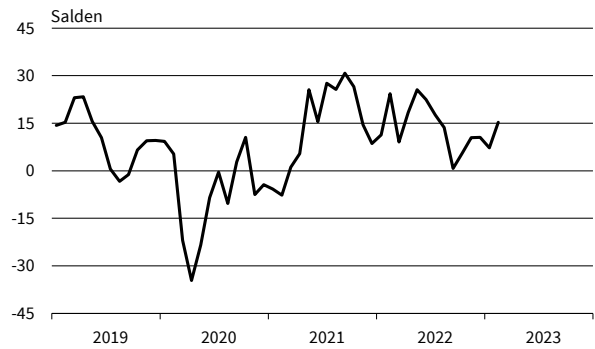
Werbung und Marktforschung
Umsatzerwartungen



Werbung und Marktforschung
Preiserwartungen



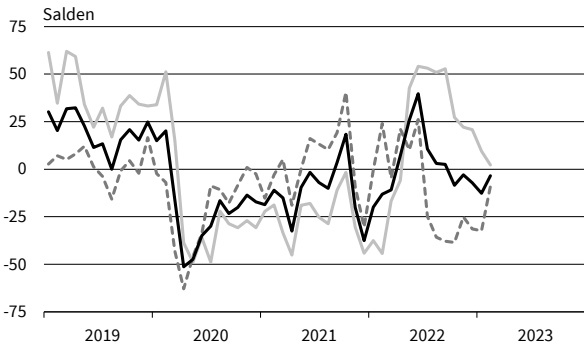
Werbung und Marktforschung
Beschäftigenerwartungen



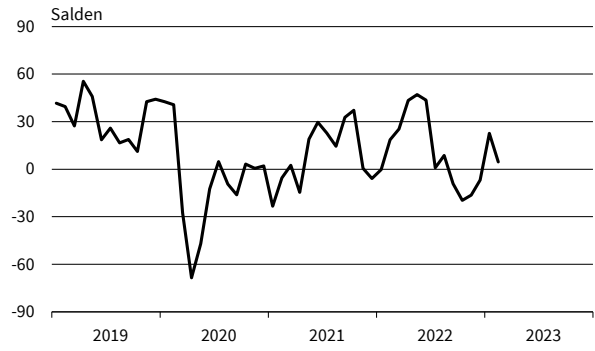
— Geschäftsklima — Geschäftslage - - - - - Geschäftserwartungen

Werte saisonbereinigt mit X-13 ARIMA-SEATS.
Quelle: ifo Konjunkturumfragen.

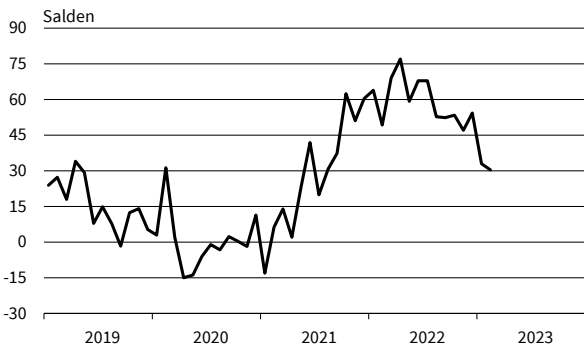
Vermietung beweglicher Sachen
Geschäftsklima, Geschäftslage und Geschäftserwartungen



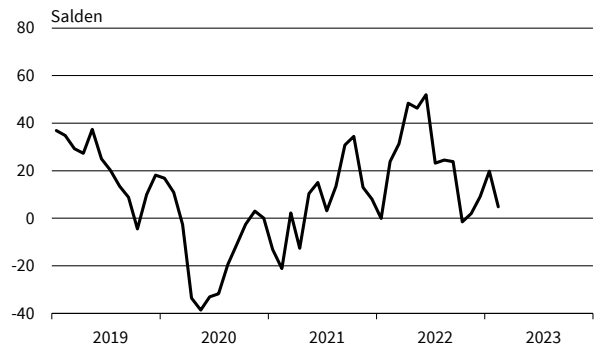
Vermietung beweglicher Sachen
Umsatzerwartungen



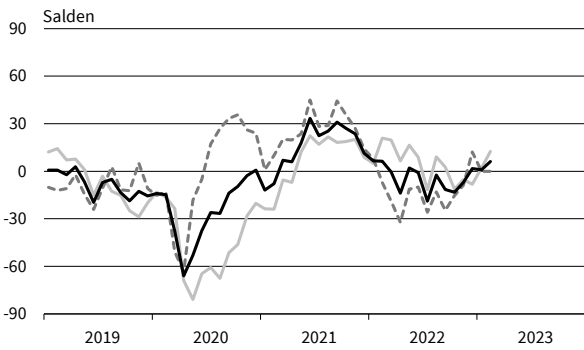
Vermietung beweglicher Sachen
Preiserwartungen



Vermietung beweglicher Sachen
Beschäftigenerwartungen



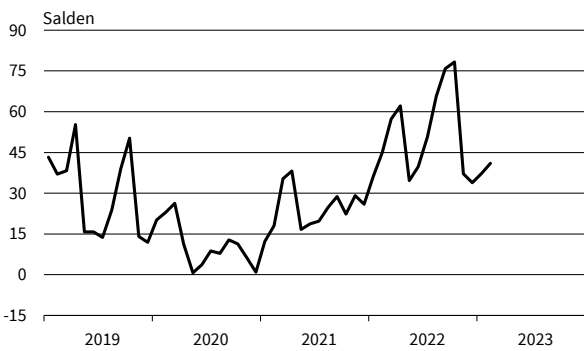
Personaldienstleistungen
Geschäftsklima, Geschäftslage und Geschäftserwartungen



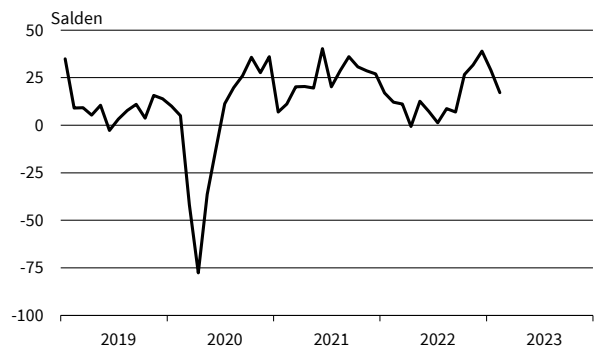
Personaldienstleistungen
Umsatzerwartungen



Personaldienstleistungen
Preiserwartungen



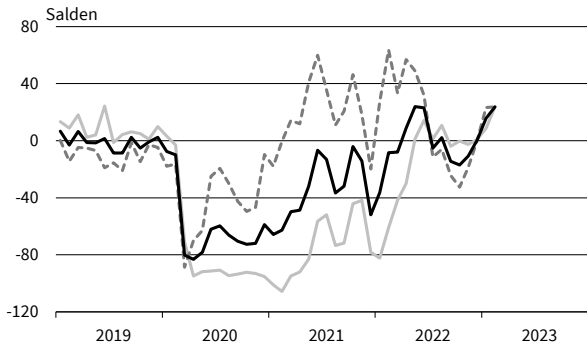
Personaldienstleistungen
Beschäftigenerwartungen



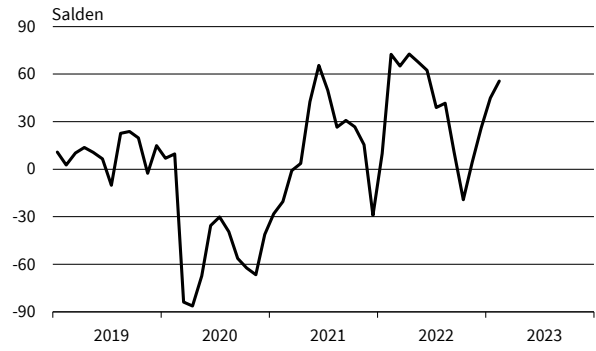
— Geschäftsklima - - - - - Geschäftslage Geschäftserwartungen

Werte saisonbereinigt mit X-13 ARIMA-SEATS.
Quelle: ifo Konjunkturumfragen.

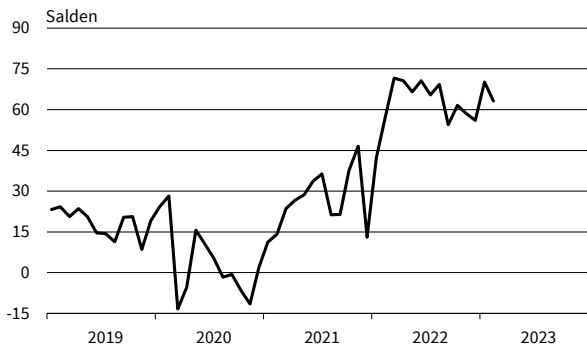
Reisebüros und Reiseveranstalter
Geschäftsklima, Geschäftslage und Geschäftserwartungen



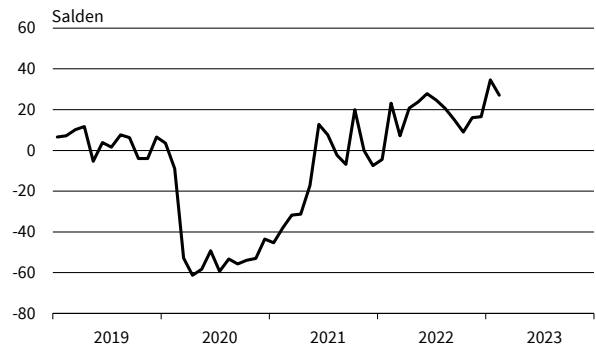
Reisebüros und Reiseveranstalter
Umsatzerwartungen



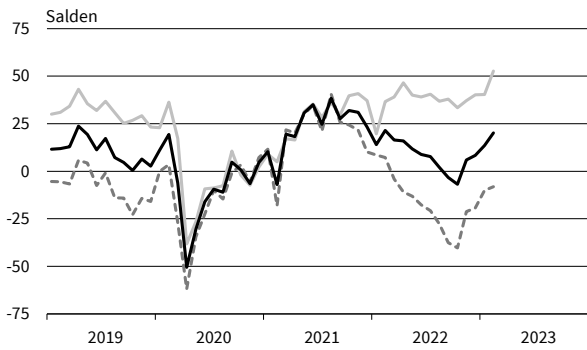
Reisebüros und Reiseveranstalter
Preiserwartungen



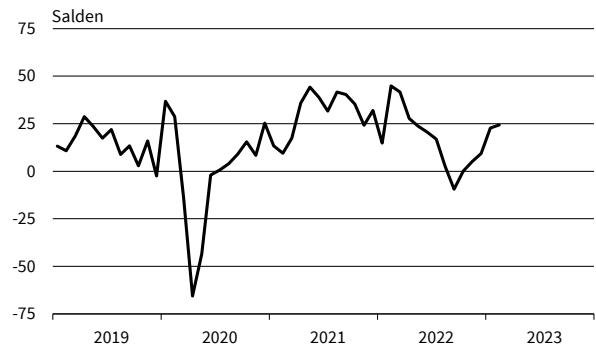
Reisebüros und Reiseveranstalter
Beschäftigenerwartungen



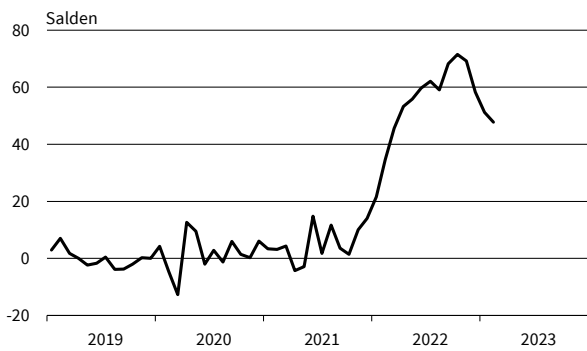
Mobilien-Leasing
Geschäftsklima, Geschäftslage und Geschäftserwartungen



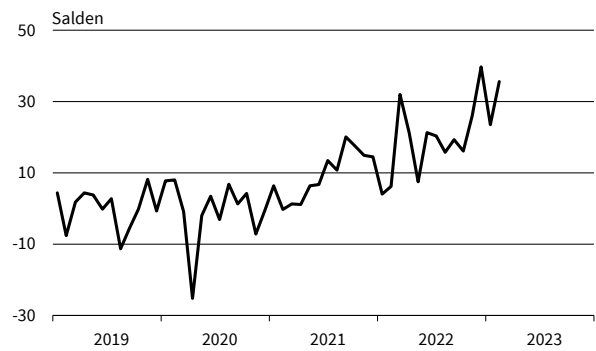
Mobilien-Leasing
Umsatzerwartungen



Mobilien-Leasing
Preiserwartungen



Mobilien-Leasing
Beschäftigenerwartungen



— Geschäftsklima — Geschäftslage - - - - - Geschäftserwartungen

Werte saisonbereinigt mit X-13 ARIMA-SEATS.
Quelle: ifo Konjunkturumfragen.

ifo Konjunkturperspektiven
ISSN 2699-2116

Herausgeber: ifo Institut, Poschingerstraße 5, 81679 München, Postfach 86 04 60, 81631 München,
Telefon (089) 92 24-0, Telefax (089) 98 53 69, E-Mail: ifo@ifo.de.

Erscheinungsart: online.

Erscheinungsweise: monatlich.

Satz: ifo Institut.

Nachdruck und sonstige Verbreitung (auch auszugsweise):

Nur mit Quellenangabe und gegen Einsendung eines Belegexemplars.

im Internet:

<https://www.ifo.de/publikationen/ifo-konjunkturperspektiven>