

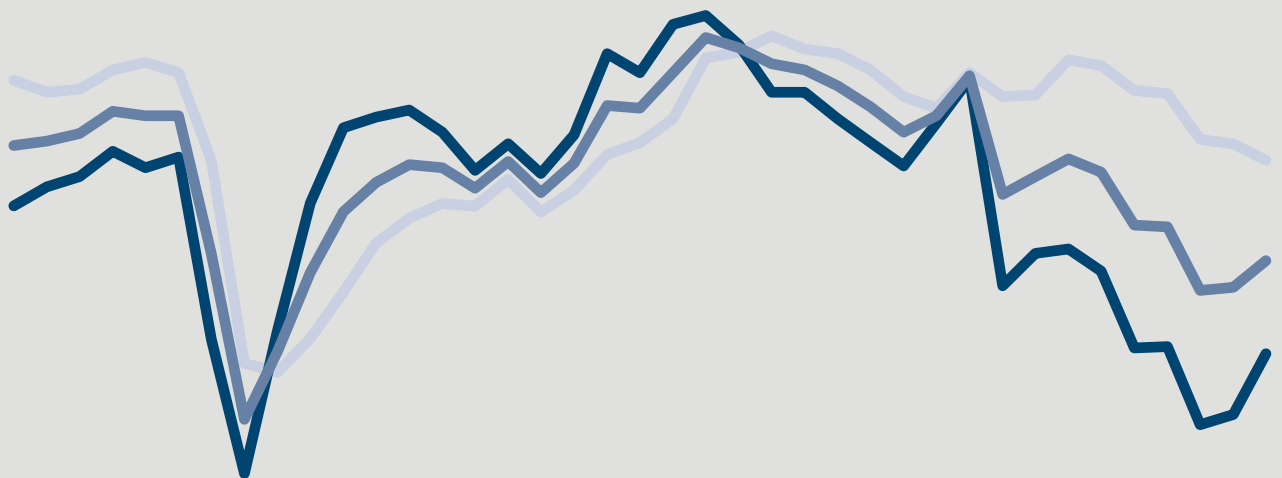
Verarbeitendes Gewerbe

Bauhauptgewerbe

Großhandel

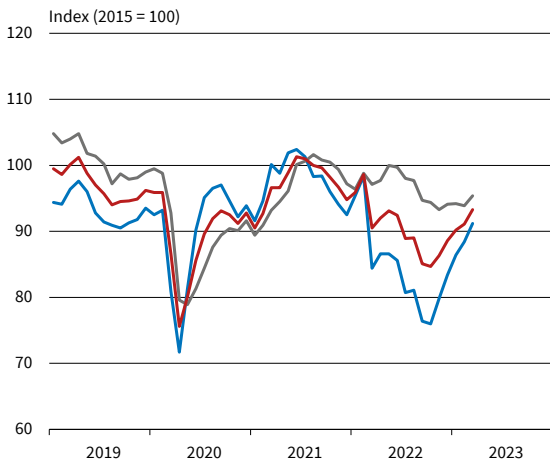
Einzelhandel

Dienstleistungen

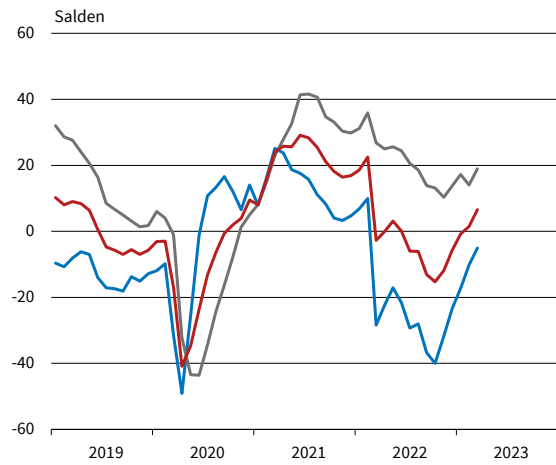


ifo Konjunkturumfragen März 2023

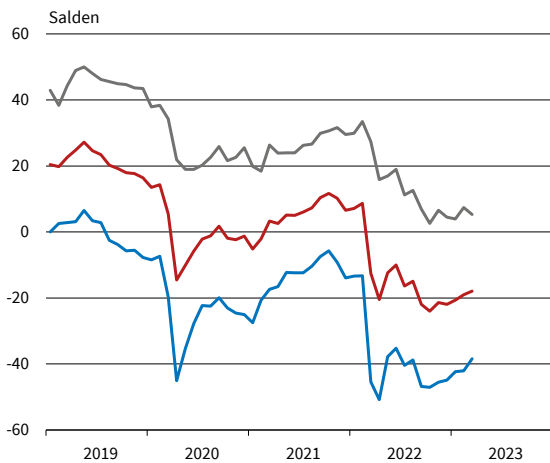
Deutschland¹



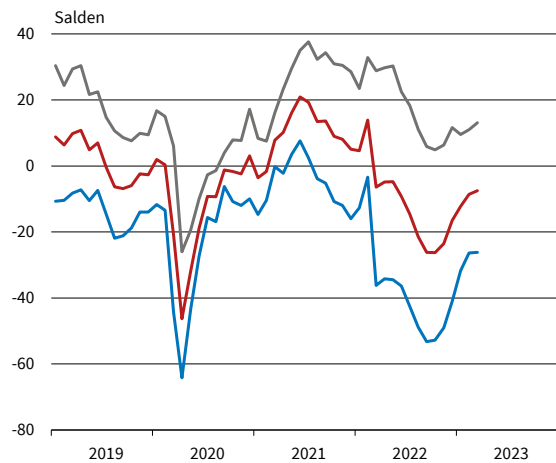
Verarbeitendes Gewerbe



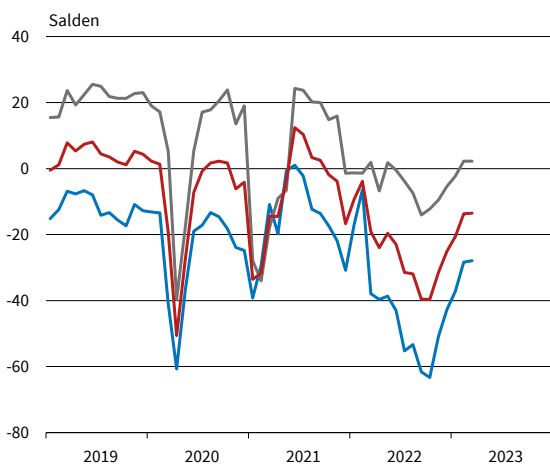
Bauhauptgewerbe



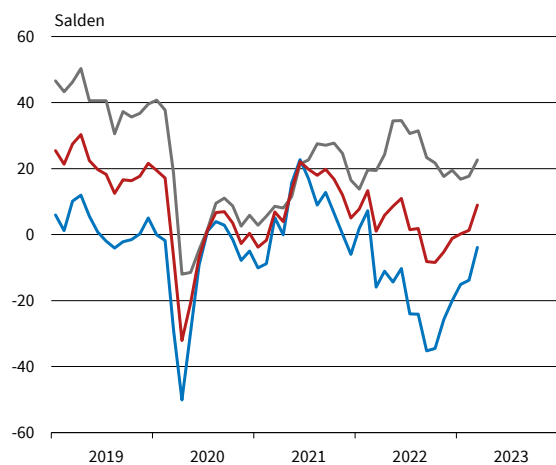
Großhandel



Einzelhandel



Dienstleistungen²



— Geschäftsklima — Geschäftslage — Geschäftserwartungen

* Werte saisonbereinigt mit X-13 ARIMA-SEATS.

¹ Verarbeitendes Gewerbe, Dienstleistungen, Bauhauptgewerbe, Groß- und Einzelhandel.

² Ohne Handel, Kreditgewerbe, Leasing, Versicherungen und Staat.

ifo Konjunkturspiegel
für das Verarbeitende Gewerbe

Verarbeitendes Gewerbe

März 2023 **GESAMT**

Bereich	Beurteilung und Entwicklung im Berichtsmonat							Pläne und Erwartungen			
	Geschäftslage Beurteilung	Produktion im Vormonat	Fertigwarenlager Beurteilung	Nachfragesituation im Vormonat	Auftragsbestand (In- und Ausland) im Vormonat	Inlandsverk.preise Beurteilung	Inlandsverk.preise im Vormonat	Produktion für die nächsten 3 Monate	Inlandsverk.preise für die nächsten 3 Monate	Exportgeschäft	Geschäftsentwickl. für 6 Monate
Erläuterungen: Die Gesamtfläche jedes Feldes entspricht 100 % der Antworten der meldenden Firmen. Die Balkenunterteilung gibt die unterschiedliche Häufigkeit der Antworten wieder. (Firmenmeldungen in %)	gut befriedigend bzw. saisonüblich schlecht	lebhafter unverändert schwächer	zu klein ausreichend bzw. Lagerh. nicht üblich zu groß	besser unverändert schlechter	höher etwa gleich bzw. nicht üblich niedriger	verhältnismäßig groß ausreichend bzw. nicht üblich zu klein	erhöht nicht verändert gesenkt	Erhöhung keine Veränderung bzw. kein Export Rückgang	Erhöhung keine Veränderung Rückgang	Zunahme keine Veränderung Abnahme	günstiger etwa gleich ungünstiger
Verarbeitendes Gewerbe	[Bar chart data]										
Vorleistungsgüter	[Bar chart data]										
Investitionsgüter	[Bar chart data]										
Konsumgüter	[Bar chart data]										
Ernährungsgewerbe und Tabakverarbeitung	[Bar chart data]										
Herst. von Textilien	[Bar chart data]										
Herst. v. Holz-, Flecht-, Korb- u. Korkwaren (oh. Möbel)	[Bar chart data]										
Herst. v. Papier, Pappe u. Waren daraus	[Bar chart data]										
Druckerzeugnisse und Vervielfältigung	[Bar chart data]										
Chemische Industrie	[Bar chart data]										
Gummi- u. Kunststoffwaren	[Bar chart data]										
Glasgewerbe, Keramik und Verarbeitung von Steinen und Erden	[Bar chart data]										
Metallerzeugung u. -bearbeitung	[Bar chart data]										
Metallerzeugnisse	[Bar chart data]										
Datenverarbeitungsgeräte und elektronische u. optische Erzeugn.	[Bar chart data]										
Elektrische Ausrüstungen	[Bar chart data]										
Maschinenbau	[Bar chart data]										
Kraftwagen und Kraftwagenteile	[Bar chart data]										
Herst. von Möbeln	[Bar chart data]										

VERARBEITENDES GEWERBE

Berichtsmonat	03/22	04/22	05/22	06/22	07/22	08/22	09/22	10/22	11/22	12/22	01/23	02/23	03/23
Verarbeitendes Gewerbe													
Geschäftsklima	-2,7	-0,1	3,1	0,1	-6,0	-6,1	-13,1	-15,3	-11,9	-5,7	-0,8	1,5	6,6
Geschäftslage	26,8	25,0	25,6	24,4	20,6	18,6	13,9	13,1	10,3	13,8	17,2	14,0	19,0
Geschäftserwartungen	-28,4	-22,4	-17,1	-21,6	-29,3	-28,0	-36,8	-40,0	-31,8	-23,4	-17,3	-10,2	-5,1
Auftragsbestandsbeurteilung	26,2	29,9	21,6	24,7	23,3	17,8	16,6	15,3	13,0	10,5	7,3	4,8	1,1
Produktionspläne	6,7	12,2	14,7	12,3	3,1	5,6	-2,8	-1,7	2,9	4,9	10,7	8,1	7,9
Exportserwartungen	-3,6	2,7	3,9	3,1	-0,3	-2,3	-5,3	-4,0	1,4	2,1	3,9	3,5	4,0
Kapazitätsauslastung (%)		85,4			85,3			84,6			84,2		
Vorleistungsgüter													
Geschäftsklima	2,1	0,7	9,0	0,4	-2,0	-11,4	-18,9	-19,9	-17,0	-9,7	-8,6	-1,2	1,3
Geschäftslage	39,5	35,1	38,5	35,6	32,3	22,9	16,1	8,5	6,3	13,3	13,1	14,9	15,8
Geschäftserwartungen	-29,5	-28,6	-16,9	-29,5	-31,1	-40,3	-48,3	-44,5	-37,7	-30,1	-28,1	-16,2	-12,3
Auftragsbestandsbeurteilung	25,9	23,6	20,6	19,9	20,1	9,2	8,7	1,2	-3,8	-1,6	-4,1	-8,7	-20,3
Produktionspläne	6,4	6,8	9,7	4,9	-4,5	-6,9	-16,2	-18,9	-8,7	1,0	2,9	0,2	0,5
Exportserwartungen	0,4	1,6	1,2	-4,6	-6,5	-9,3	-9,8	-15,2	-12,9	-7,8	-3,1	-9,0	-5,7
Kapazitätsauslastung (%)		85,5			84,9			83,7			82,5		
Investitionsgüter													
Geschäftsklima	-3,3	1,6	16,2	5,7	2,8	3,2	3,7	-6,8	1,7	4,0	13,2	5,9	16,3
Geschäftslage	24,9	27,6	25,9	22,5	21,7	19,6	22,3	24,2	20,4	22,9	32,0	19,2	33,0
Geschäftserwartungen	-27,9	-21,4	6,8	-9,7	-14,5	-12,0	-13,3	-33,6	-15,5	-13,2	-4,1	-6,7	0,9
Auftragsbestandsbeurteilung	46,9	50,5	38,9	48,0	46,7	44,0	45,7	48,6	48,2	42,6	36,0	36,7	37,7
Produktionspläne	15,4	19,0	24,1	28,2	24,4	26,4	22,0	20,9	29,7	21,0	25,5	22,0	19,1
Exportserwartungen	-1,6	3,8	9,0	13,0	9,2	11,9	12,7	10,1	19,5	15,9	6,3	12,0	10,0
Kapazitätsauslastung (%)		85,1			87,1			86,4			86,2		
Konsumgüter (ohne Ernährungsgewerbe)													
Geschäftsklima	-2,9	-5,1	-3,9	-5,0	-18,6	-23,4	-28,7	-23,0	-22,4	-17,5	-11,9	-5,0	-0,1
Geschäftslage	12,2	9,8	10,6	9,7	7,6	0,2	-7,1	-8,3	-11,1	-9,5	-7,5	-0,7	0,5
Geschäftserwartungen	-16,9	-18,9	-17,5	-18,7	-41,5	-44,2	-47,9	-36,5	-32,9	-25,1	-16,2	-9,2	-0,8
Auftragsbestandsbeurteilung	-2,7	-4,9	1,6	-11,6	-14,0	-20,3	-24,2	-27,3	-29,7	-29,4	-27,7	-24,9	-27,5
Produktionspläne	5,3	13,3	4,1	7,6	-17,3	-14,7	-18,4	-10,9	-13,8	-11,5	-3,0	-1,7	1,3
Exportserwartungen	-11,2	-0,1	-1,6	-2,1	-13,3	-14,1	-17,1	-10,6	-6,8	0,2	-2,7	3,5	10,8
Kapazitätsauslastung (%)		84,9			83,5			80,2			81,3		
Nahrungs- und Genussmittel													
Geschäftsklima	-11,7	-13,6	-11,4	-18,0	-23,8	-22,5	-37,2	-26,7	-21,9	-16,9	-15,5	-13,1	-3,3
Geschäftslage	7,1	2,7	9,8	9,1	2,5	8,5	0,9	-2,9	-4,3	3,2	0,2	1,5	5,4
Geschäftserwartungen	-28,8	-28,6	-30,5	-41,6	-46,8	-48,9	-68,1	-47,6	-37,9	-35,1	-29,9	-26,8	-11,5
Auftragsbestandsbeurteilung	-5,6	-2,6	-2,5	-3,4	-9,6	-5,9	-5,6	-2,6	-7,3	-3,0	-14,9	-15,0	-13,3
Produktionspläne	8,9	8,7	7,7	0,8	-8,1	-4,4	-23,9	-7,8	1,3	7,6	12,5	1,0	9,7
Exportserwartungen	2,8	-0,7	4,3	3,5	0,0	1,5	0,0	-3,9	-4,7	5,3	15,6	1,0	8,2
Kapazitätsauslastung (%)		82,7			80,9			79,9			83,2		
Maschinenbau													
Geschäftsklima	7,2	9,7	9,7	6,1	6,9	11,0	4,0	-5,5	-0,4	1,6	9,4	10,5	14,9
Geschäftslage	44,0	44,9	40,1	39,5	40,5	38,4	40,3	34,1	32,8	35,0	39,3	31,2	33,0
Geschäftserwartungen	-24,1	-20,5	-16,8	-22,7	-22,0	-13,2	-26,8	-38,3	-28,9	-27,1	-16,7	-8,3	-1,8
Auftragsbestandsbeurteilung	43,8	44,2	41,0	45,0	48,4	44,9	46,4	43,7	43,1	38,4	36,7	33,3	30,7
Produktionspläne	17,8	16,6	20,9	20,0	22,6	19,1	14,4	11,7	18,6	10,5	18,4	20,2	17,0
Exportserwartungen	-0,9	8,9	7,7	10,8	7,3	8,0	4,1	3,3	2,6	3,3	1,9	4,9	6,3
Kapazitätsauslastung (%)		88,0			88,9			88,7			88,8		
Kraftwagen und Kraftwagenteile													
Geschäftsklima	-26,7	-14,4	7,9	-1,2	0,4	-5,4	-5,4	-19,5	-7,3	-0,8	11,9	5,1	15,3
Geschäftslage	-13,6	4,7	8,4	3,1	6,6	-9,5	-4,1	-3,7	-1,0	2,9	13,8	7,6	23,7
Geschäftserwartungen	-38,9	-31,7	7,4	-5,4	-5,6	-1,2	-6,8	-34,1	-13,5	-4,4	10,0	2,6	7,2
Auftragsbestandsbeurteilung	41,5	48,6	29,8	41,7	44,5	39,3	40,4	44,6	55,3	43,6	31,7	36,9	43,5
Produktionspläne	3,0	8,3	24,4	36,1	16,7	33,9	27,9	22,2	35,3	33,6	31,4	28,6	26,4
Exportserwartungen	-19,9	-14,2	1,3	7,6	5,1	13,4	12,9	2,2	25,0	21,2	11,6	14,4	6,9
Kapazitätsauslastung (%)		82,5			82,8			85,1			85,6		

Werte saisonbereinigt mit X-13 ARIMA-SEATS.

Quelle: ifo Konjunkturumfragen.

VERARBEITENDES GEWERBE

Berichtsmonat	03/22	04/22	05/22	06/22	07/22	08/22	09/22	10/22	11/22	12/22	01/23	02/23	03/23
Elektrische Ausrüstungen													
Geschäftsklima	24,0	21,1	18,0	17,0	4,2	1,7	1,4	-0,5	-4,1	3,2	6,7	4,8	12,9
Geschäftslage	55,2	59,2	50,7	52,2	45,1	46,1	43,7	44,6	27,9	37,6	38,6	33,6	36,6
Geschäftserwartungen	-3,4	-11,4	-10,4	-13,3	-30,0	-34,7	-33,6	-37,3	-31,7	-26,2	-21,0	-20,4	-8,4
Auftragsbestandsbeurteilung	62,4	60,6	54,6	53,1	55,8	50,9	42,2	44,5	29,9	34,1	33,3	24,6	8,2
Produktionspläne	35,2	31,7	35,5	32,0	13,0	19,2	7,7	6,7	3,1	4,2	5,0	-4,3	-1,0
Exportserwartungen	15,1	16,8	15,9	4,7	3,8	1,0	0,8	4,6	1,0	7,1	3,1	-2,3	5,3
Kapazitätsauslastung (%)		88,9			88,3			87,0			87,4		
Datenverarbeitungsgeräte													
Geschäftsklima	9,9	22,7	16,4	23,9	16,5	14,5	9,3	8,8	7,0	14,3	17,5	13,1	23,0
Geschäftslage	38,5	42,7	39,6	47,2	42,3	46,3	44,6	39,9	43,4	38,5	35,9	28,1	32,4
Geschäftserwartungen	-15,2	4,4	-4,7	2,8	-6,6	-13,2	-21,0	-18,2	-24,0	-7,4	0,5	-0,9	13,9
Auftragsbestandsbeurteilung	50,0	48,3	45,3	53,5	49,0	46,6	52,7	44,1	40,3	42,4	34,9	20,1	29,6
Produktionspläne	39,8	37,0	29,7	38,9	37,9	23,3	28,9	20,2	14,5	16,8	27,7	14,9	32,8
Exportserwartungen	16,2	26,4	10,5	32,7		15,5	19,1	16,8	9,2	10,8	17,1	9,4	18,2
Kapazitätsauslastung (%)		89,2			90,6			90,3			89,0		
Materialerzeugung und -bearbeitung													
Geschäftsklima	5,9	2,6	10,0	5,0	-0,2	0,7	-9,5	-13,5	-10,9	-6,3	-1,8	4,8	11,7
Geschäftslage	45,1	35,3	39,8	40,8	24,7	32,4	27,1	18,9	22,7	23,1	27,8	24,5	19,3
Geschäftserwartungen	-27,0	-25,6	-16,1	-25,5	-22,3	-26,7	-40,3	-41,2	-39,4	-31,7	-27,5	-13,2	4,3
Auftragsbestandsbeurteilung	31,3	25,2	28,8	21,9	18,6	18,1	20,1	3,4	6,5	4,2	6,0	9,9	2,1
Produktionspläne	14,2	14,4	5,6	21,9	-4,1	-1,1	-7,7	-5,5	7,1	10,1	5,3	5,2	0,7
Exportserwartungen	1,6	2,1	0,1	-11,0	-2,5	-1,3	-12,8	-17,5	-13,0	-10,5	-14,8	-7,6	-11,4
Kapazitätsauslastung (%)		89,3			88,3			86,3			85,6		
Herstellung von Metallerzeugnissen													
Geschäftsklima	-9,9	-3,7	-1,3	0,2	-6,8	-10,7	-17,3	-20,7	-16,8	-12,4	-5,9	-0,9	5,8
Geschäftslage	32,2	31,4	27,4	33,1	35,3	28,5	21,9	15,8	13,4	11,7	18,9	20,7	21,9
Geschäftserwartungen	-44,4	-33,4	-26,4	-28,1	-41,4	-43,3	-49,5	-50,9	-42,8	-33,7	-27,9	-20,5	-9,1
Auftragsbestandsbeurteilung	17,0	21,0	10,7	18,3	16,4	11,6	8,4	1,0	-0,8	-6,3	-2,1	-2,1	-11,1
Produktionspläne	-10,5	-1,1	-0,9	2,3	-6,5	-9,3	-16,3	-19,0	-12,7	-7,0	-11,0	-3,7	-4,2
Exportserwartungen	-9,4	0,6	-2,1	-2,2	-10,6	-8,2	-14,2	-10,6	-10,7	-10,2	-9,6	-5,1	-4,2
Kapazitätsauslastung (%)		85,8			86,6			84,0			83,3		
Chemische Industrie													
Geschäftsklima	-5,7	-8,0	-1,2	-12,8	-14,1	-31,6	-35,6	-36,1	-31,5	-24,3	-25,6	-17,9	-10,5
Geschäftslage	22,0	19,1	28,9	19,3	20,3	-8,5	-12,4	-19,8	-23,6	-22,5	-26,1	-30,4	-20,9
Geschäftserwartungen	-29,9	-31,7	-27,4	-40,2	-43,2	-52,0	-55,9	-50,8	-39,0	-26,0	-25,1	-4,4	0,6
Auftragsbestandsbeurteilung	1,9	-2,5	-13,2	-5,4	-3,7	-22,3	-34,9	-41,5	-39,0	-39,1	-41,0	-44,3	-49,4
Produktionspläne	2,4	-4,8	9,3	-14,7	-24,9	-34,2	-41,7	-32,1	-26,4	-7,6	8,4	2,9	6,8
Exportserwartungen	-2,7	-0,5	0,6	0,2	-6,6	-24,6	-27,6	-25,2	-22,4	-19,6	13,9	-2,7	-0,5
Kapazitätsauslastung (%)		81,2			81,3			78,6			74,3		
Gummi- und Kunststoffwaren													
Geschäftsklima	-14,6	-7,0	-6,0	-2,5	-15,4	-13,2	-17,1	-22,5	-15,1	-6,6	-1,8	3,4	5,7
Geschäftslage	21,9	23,9	24,4	22,6	17,2	10,9	10,4	7,7	6,5	13,9	19,1	12,5	13,3
Geschäftserwartungen	-45,1	-33,6	-32,2	-24,9	-43,2	-34,5	-40,9	-48,3	-34,4	-25,2	-20,7	-5,3	-1,6
Auftragsbestandsbeurteilung	14,5	23,6	22,8	15,7	5,5	2,1	4,3	1,4	-3,7	0,7	-1,4	-5,5	-10,4
Produktionspläne	-7,6	3,8	1,9	1,4	-3,4	-3,4	-10,3	-23,9	-15,3	0,3	-1,1	0,2	-4,2
Exportserwartungen	-15,8	-3,9	-7,7	-4,5	-12,4	-5,5	-12,7	-17,9	-15,6	0,8	-5,2	-6,6	1,2
Kapazitätsauslastung (%)		84,8			79,4			78,1			79,2		
Papiergewerbe													
Geschäftsklima	0,7	-4,8	-4,6	-2,5	-17,1	-25,2	-37,9	-25,9	-36,4	-35,1	-27,9	-21,1	-28,7
Geschäftslage	33,6	24,6	21,6	35,1	20,3	4,5	-5,2	10,7	-13,3	-15,5	-21,9	-26,9	-31,3
Geschäftserwartungen	-27,6	-30,3	-27,7	-34,0	-48,2	-50,6	-65,2	-56,1	-56,5	-52,5	-33,6	-15,0	-26,1
Auftragsbestandsbeurteilung	18,5	28,1	9,4	31,4	5,5	-0,4	-25,8	-16,0	-47,5	-42,7	-64,0	-72,6	-80,3
Produktionspläne	2,0	-1,0	-2,5	-12,3	-19,4	-16,8	-33,6	-38,2	-23,6	-27,2	-19,0	-0,8	-6,5
Exportserwartungen	3,0	-2,1	2,7	-6,4	-3,6	-1,8	-8,8	-14,4	-13,8	-9,7	-15,6	-6,6	-3,9
Kapazitätsauslastung (%)		89,7			88,0			82,7			79,7		

Werte saisonbereinigt mit X-13 ARIMA-SEATS.

Quelle: ifo Konjunkturumfragen.

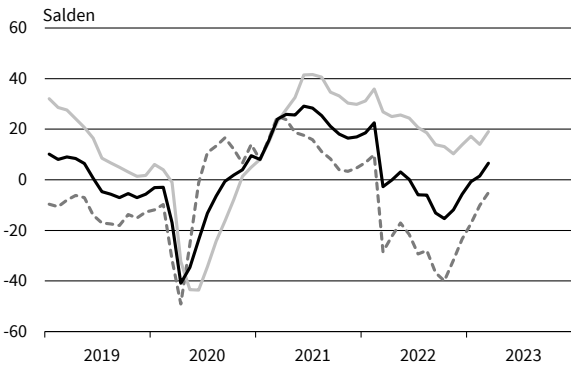
VERARBEITENDES GEWERBE

Berichtsmonat	03/22	04/22	05/22	06/22	07/22	08/22	09/22	10/22	11/22	12/22	01/23	02/23	03/23
Druckerzeugnisse													
Geschäftsklima	-4,8	-9,3	-4,7	-11,2	-30,6	-30,5	-31,9	-34,1	-27,9	-23,0	-13,0	-11,4	-8,3
Geschäftslage	9,5	9,7	10,4	4,0	-2,9	-9,7	-2,0	-10,2	-7,8	-16,8	-8,6	1,4	-0,5
Geschäftserwartungen	-18,2	-26,6	-18,7	-25,2	-54,3	-49,0	-57,3	-55,1	-45,9	-29,0	-17,3	-23,3	-15,7
Auftragsbestandsbeurteilung	-7,1	-7,8	-7,7	-14,5	-27,3	-31,3	-36,6	-47,9	-58,8	-52,3	-46,8	-38,8	-43,1
Produktionspläne	-9,7	1,3	-4,0	-12,2	-41,2	-30,7	-28,4	-29,4	-29,2	-19,1	-9,8	-4,4	5,9
Exportserwartungen	-18,3	-23,5	-33,3	-25,8	-34,9	-42,8	-41,6	-39,6	-28,4	-14,7	-26,0	-24,9	-4,4
Kapazitätsauslastung (%)		84,0			81,1			77,1			78,5		
Glasgewerbe, Keramik, Verarbeitung von Steinen und Erden													
Geschäftsklima	-1,4	2,5	-6,7	2,2	-9,8	-13,8	-22,5	-23,2	-22,7	-12,4	-8,5	-11,3	-5,2
Geschäftslage	45,0	38,2	40,1	38,8	35,5	31,9	24,3	16,0	15,2	21,6	21,7	16,5	23,5
Geschäftserwartungen	-39,1	-27,9	-44,3	-28,8	-46,5	-50,5	-59,6	-55,3	-53,9	-41,2	-34,6	-35,5	-30,2
Auftragsbestandsbeurteilung	33,3	28,6	22,7	12,1	11,9	10,4	10,8	4,3	5,5	3,7	-5,7	-10,6	-19,8
Produktionspläne	4,9	0,4	-3,3	-4,3	-2,0	-9,2	-15,5	-13,2	-13,8	-4,9	-3,1	-9,4	-8,0
Exportserwartungen	-0,7	6,8	-2,7	1,9	-7,2	-6,7	-15,7	-8,7	-4,4	-12,5	-4,0	-15,2	-16,7
Kapazitätsauslastung (%)		89,1			85,8			85,4			84,8		
Herstellung von Möbeln													
Geschäftsklima	0,7	-5,9	0,0	-12,4	-20,6	-32,4	-43,3	-30,9	-36,8	-21,7	-25,1	-11,8	-12,1
Geschäftslage	31,6	29,3	40,2	39,4	30,0	4,7	-10,3	2,5	-27,1	0,3	-16,6	-1,9	-4,0
Geschäftserwartungen	-26,2	-35,8	-33,5	-52,9	-60,2	-62,8	-70,5	-58,8	-45,8	-41,2	-33,3	-21,1	-19,8
Auftragsbestandsbeurteilung	20,5	27,0	33,8	8,6	12,7	-16,6	-18,6	-25,3	-51,1	-35,9	-44,5	-36,0	-32,8
Produktionspläne	19,7	10,5	11,5	-2,9	-18,8	-35,3	-37,2	-29,0	-32,0	-21,7	-12,0	-11,7	-11,2
Exportserwartungen	5,9	-6,0	2,9	-12,8	-16,3	-14,3	-23,9	-11,4	-18,6	-11,9	-11,7	3,1	-6,2
Kapazitätsauslastung (%)		94,6			91,7			83,8			84,5		
Holzgewerbe (ohne Möbel)													
Geschäftsklima	2,8	4,6	0,6	-8,2	-23,8	-19,0	-25,1	-24,0	-32,0	-24,0	-15,3	-16,8	-26,4
Geschäftslage	51,4	47,7	40,0	36,7	29,5	24,4	16,0	10,6	2,9	6,9	20,2	17,9	16,9
Geschäftserwartungen	-36,4	-31,1	-32,4	-44,5	-64,7	-54,1	-58,4	-53,0	-60,8	-50,3	-45,1	-46,0	-61,1
Auftragsbestandsbeurteilung	27,2	20,0	7,9	8,2	-7,0	-0,6	-2,0	-21,6	-25,7	-18,1	-8,4	-22,2	-28,9
Produktionspläne	-1,2	-5,9	-5,7	-20,3	-25,8	-18,3	-30,4	-25,0	-18,8	-8,8	-11,3	-24,2	-22,9
Exportserwartungen	-2,3	4,3	-6,1	-16,3	-21,0	-12,0	-18,0	-9,9	-30,0	-4,8	-12,1	-18,1	-7,0
Kapazitätsauslastung (%)		88,5			84,3			82,0			85,4		
Textilgewerbe													
Geschäftsklima	-16,5	-36,5	-24,3	-27,9	-30,3	-38,4	-48,5	-34,9	-22,9	-22,3	-17,2	-18,8	-24,7
Geschäftslage	3,5	-23,6	-11,2	-14,6	-17,6	-14,9	-41,6	-34,3	-25,1	-23,8	-11,5	-23,4	-25,4
Geschäftserwartungen	-34,5	-48,4	-36,6	-40,3	-42,1	-58,9	-55,1	-35,4	-20,6	-20,8	-22,7	-14,1	-24,0
Auftragsbestandsbeurteilung	-26,4	-32,4	-15,7	-17,5	-30,5	-18,7	-47,2	-38,2	-38,1	-42,0	-37,9	-54,4	-66,9
Produktionspläne	-27,0	-16,6	-10,9	-6,6	-21,8	-27,5	-36,6	-38,4	-24,7	-21,2	-21,7	-22,2	-13,6
Exportserwartungen	-20,1	-16,7	-12,8	-9,8	-18,0	-19,5	-15,0	-15,3	-14,2	-14,4	-15,4	-18,2	-18,9
Kapazitätsauslastung (%)		77,0			77,5			74,0			77,1		
Pharmazeutische Erzeugnisse													
Geschäftsklima	-5,9	-3,9	-4,2	-2,7	-17,3	-12,3	-21,0	-4,3	-8,2	-12,9	-7,7	0,8	-3,4
Geschäftslage	0,6	-4,8	-2,4	-2,2	-7,6	12,9	-11,1	-1,5	4,9	8,0	-4,0	3,4	-1,3
Geschäftserwartungen	-12,1	-2,9	-5,9	-3,1	-26,4	-34,5	-30,4	-7,1	-20,5	-31,6	-11,3	-1,7	-5,5
Auftragsbestandsbeurteilung	-4,0	-6,5	-6,5	-21,2	-10,0	-14,8	-5,8	-11,9	-10,4	-11,8	-3,0	-3,4	-6,8
Produktionspläne	16,4	44,9	13,0	23,4	12,0	-1,3	9,4	15,2	14,3	-1,5	5,4	2,9	10,4
Exportserwartungen	-0,8	32,7	10,1	12,8	-10,6	-9,9	-3,6	17,9	28,4	30,4	22,1	16,8	34,8
Kapazitätsauslastung (%)		78,9			80,7			82,2			83,7		

Werte saisonbereinigt mit X-13 ARIMA-SEATS.

Quelle: ifo Konjunkturumfragen.

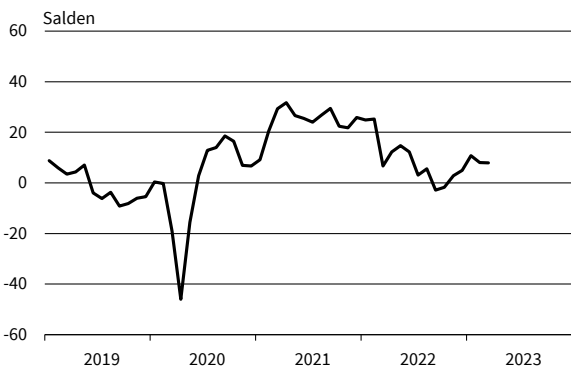
Verarbeitendes Gewerbe
Geschäftsklima, Geschäftslage und Geschäftserwartungen



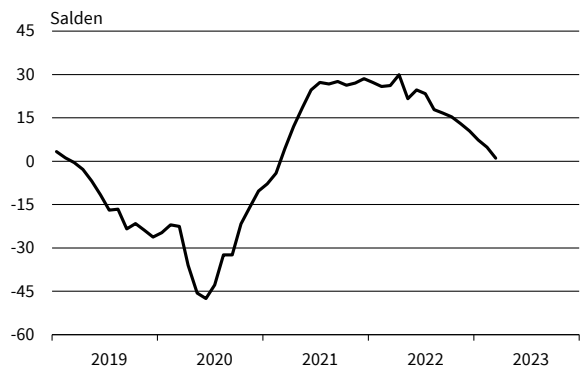
Verarbeitendes Gewerbe
Exportserwartungen



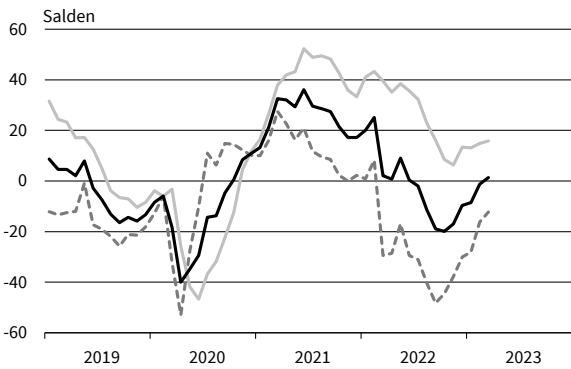
Verarbeitendes Gewerbe
Produktionspläne



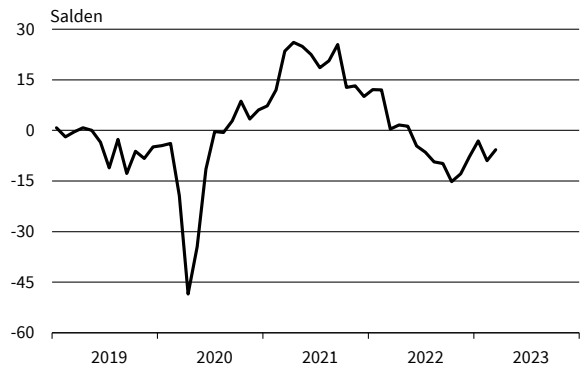
Verarbeitendes Gewerbe
Auftragsbestandsbeurteilung



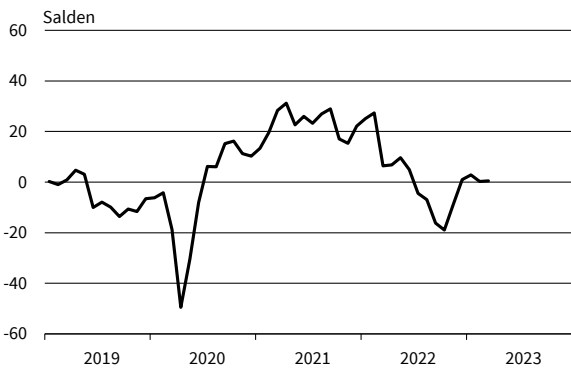
Vorleistungsgüter
Geschäftsklima, Geschäftslage und Geschäftserwartungen



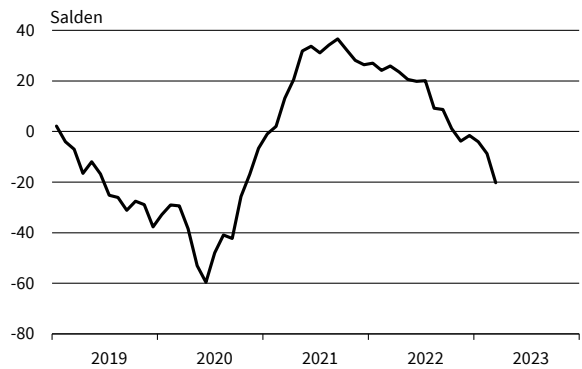
Vorleistungsgüter
Exportserwartungen



Vorleistungsgüter
Produktionspläne



Vorleistungsgüter
Auftragsbestandsbeurteilung

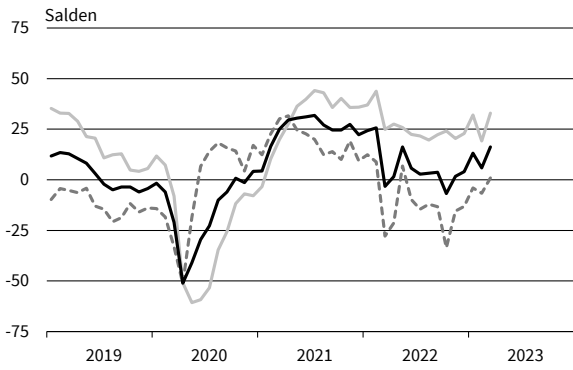


— Geschäftsklima — Geschäftslage - - - - - Geschäftserwartungen

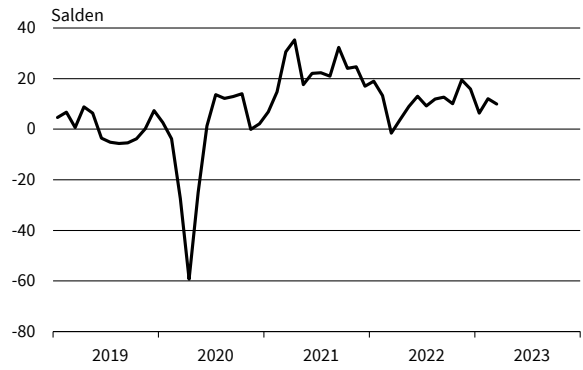
Werte saisonbereinigt mit X-13 ARIMA-SEATS.

Quelle: ifo Konjunkturumfragen.

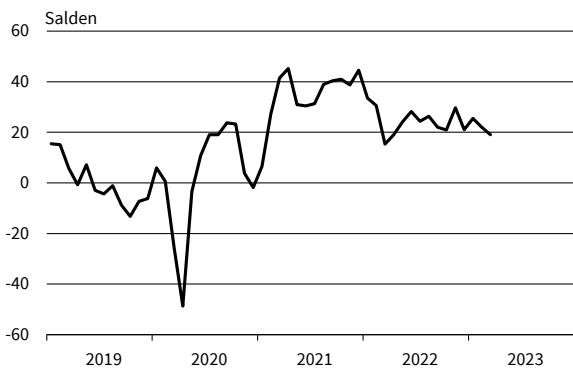
Investitionsgüter
Geschäftsklima, Geschäftslage und Geschäftserwartungen



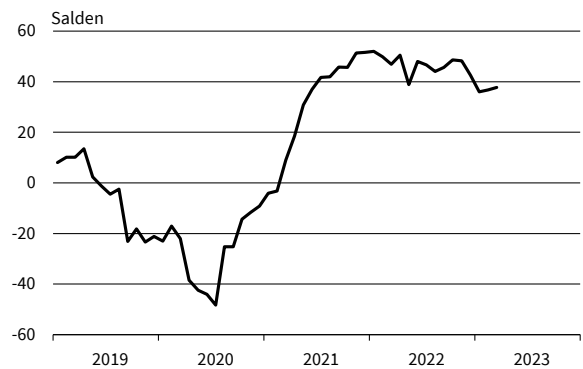
Investitionsgüter
Exportserwartungen



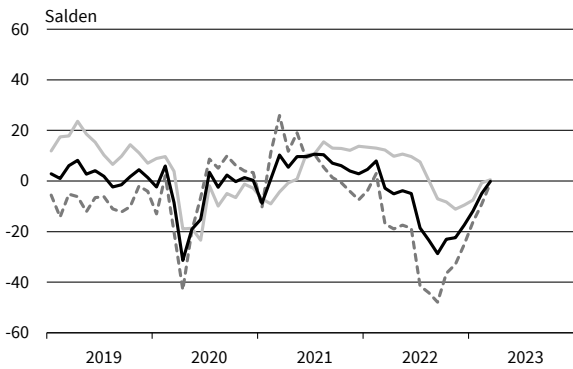
Investitionsgüter
Produktionspläne



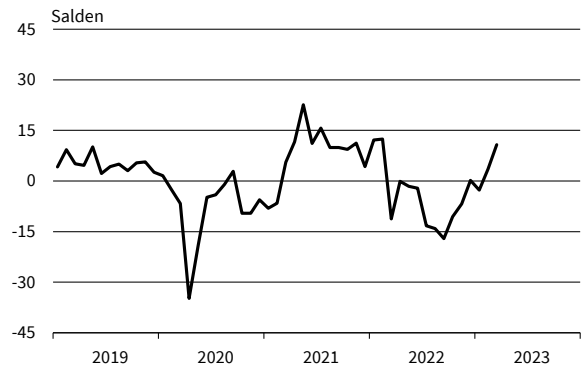
Investitionsgüter
Auftragsbestandsbeurteilung



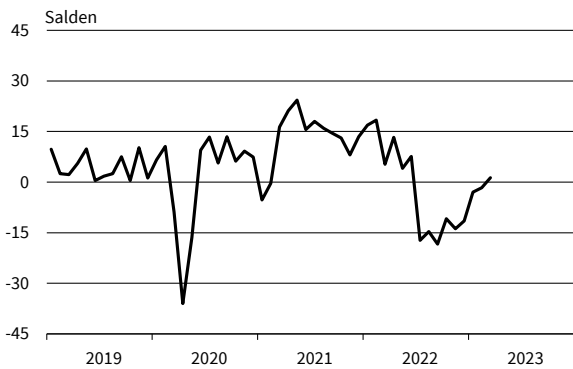
Konsumgüter (ohne Ernährungsgewerbe)
Geschäftsklima, Geschäftslage und Geschäftserwartungen



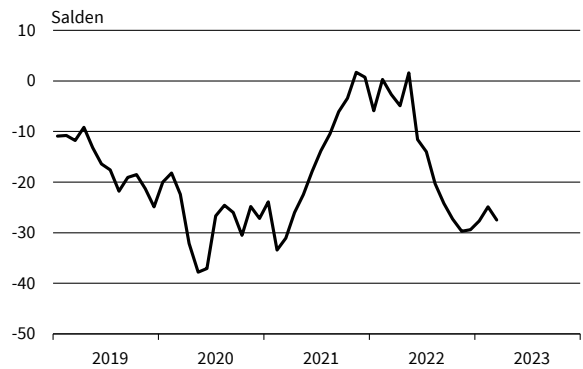
Konsumgüter (ohne Ernährungsgewerbe)
Exportserwartungen



Konsumgüter (ohne Ernährungsgewerbe)
Produktionspläne



Konsumgüter (ohne Ernährungsgewerbe)
Auftragsbestandsbeurteilung

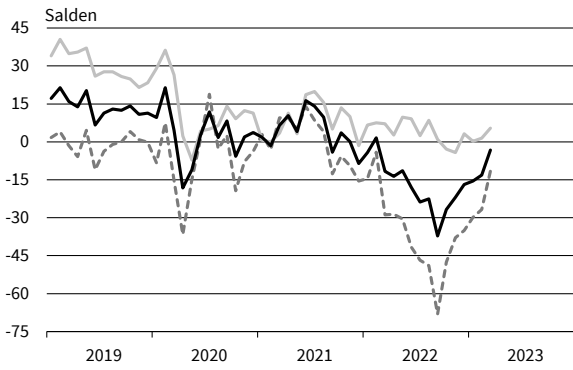


— Geschäftsklima - - - - - Geschäftslage ······ Geschäftserwartungen

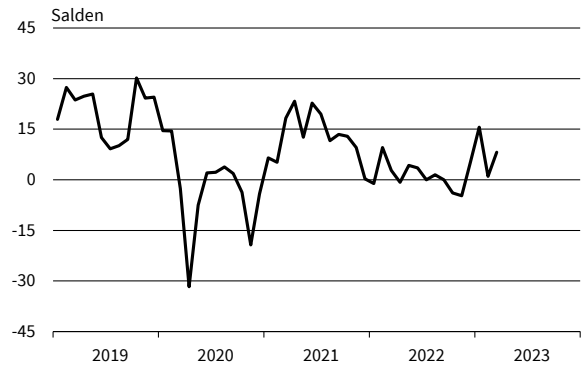
Werte saisonbereinigt mit X-13 ARIMA-SEATS.

Quelle: ifo Konjunkturumfragen.

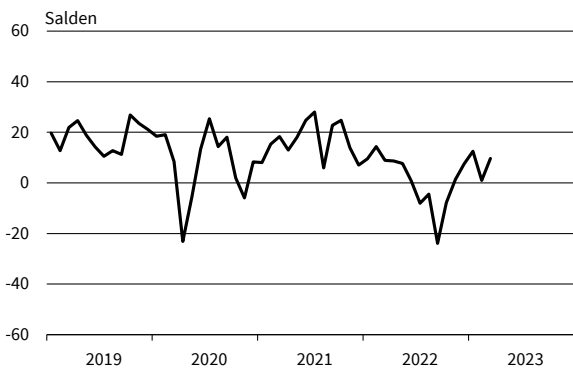
Nahrungs- und Genussmittel
Geschäftsklima, Geschäftslage und Geschäftserwartungen



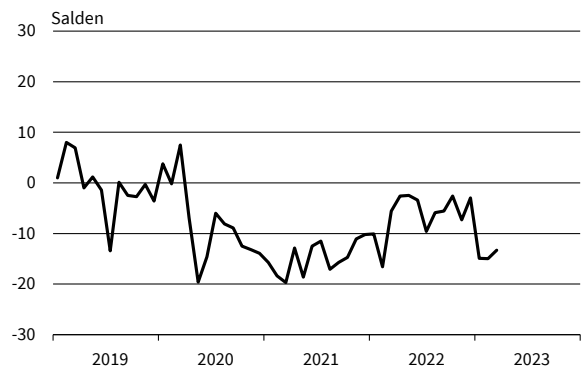
Nahrungs- und Genussmittel
Exportorerwartungen



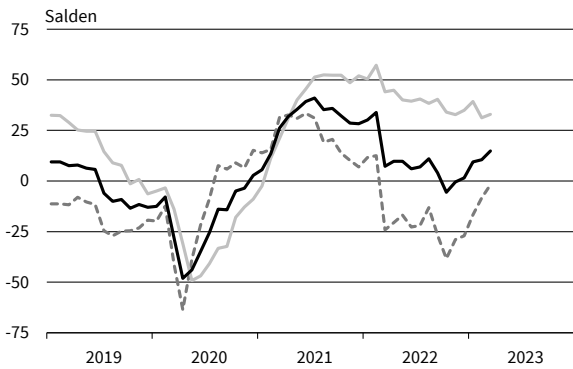
Nahrungs- und Genussmittel
Produktionspläne



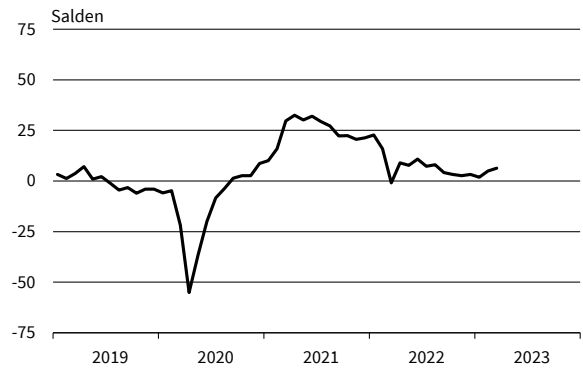
Nahrungs- und Genussmittel
Auftragsbestandsbeurteilung



Maschinenbau
Geschäftsklima, Geschäftslage und Geschäftserwartungen



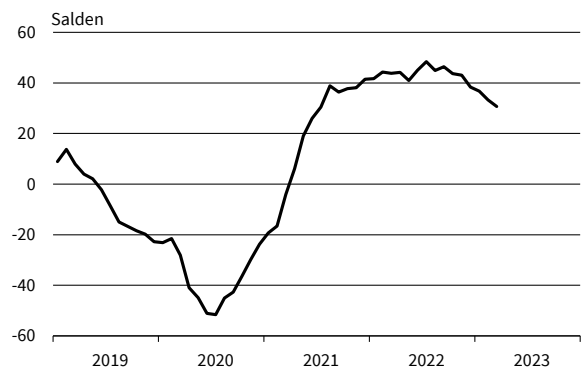
Maschinenbau
Exportorerwartungen



Maschinenbau
Produktionspläne



Maschinenbau
Auftragsbestandsbeurteilung

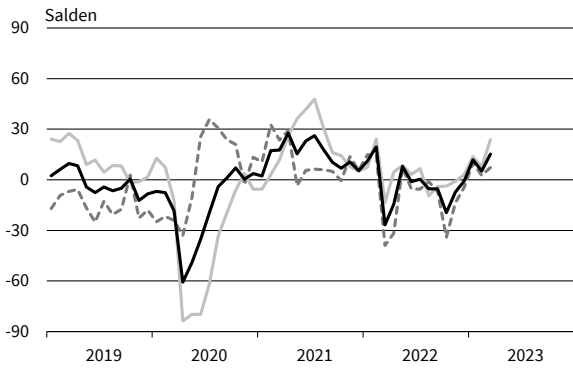


— Geschäftsklima - - - - - Geschäftslage ······ Geschäftserwartungen

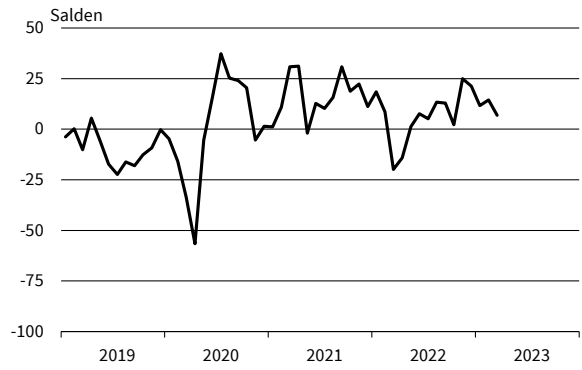
Werte saisonbereinigt mit X-13 ARIMA-SEATS.

Quelle: ifo Konjunkturumfragen.

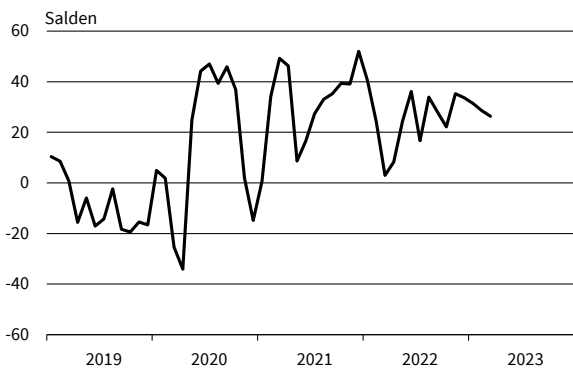
Kraftwagen und Kraftwagenteile
Geschäftsklima, Geschäftslage und Geschäftserwartungen



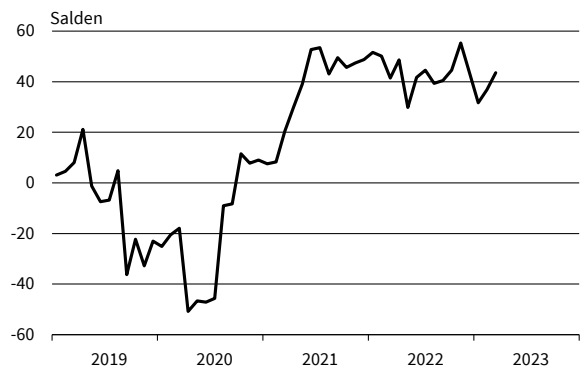
Kraftwagen und Kraftwagenteile
Exportorerwartungen



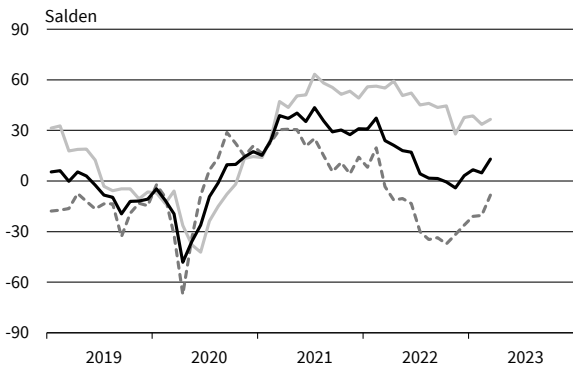
Kraftwagen und Kraftwagenteile
Produktionspläne



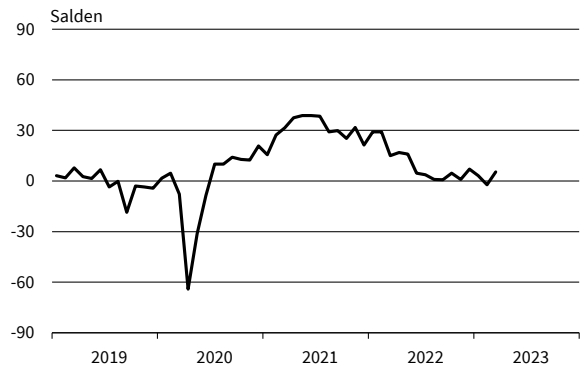
Kraftwagen und Kraftwagenteile
Auftragsbestandsbeurteilung



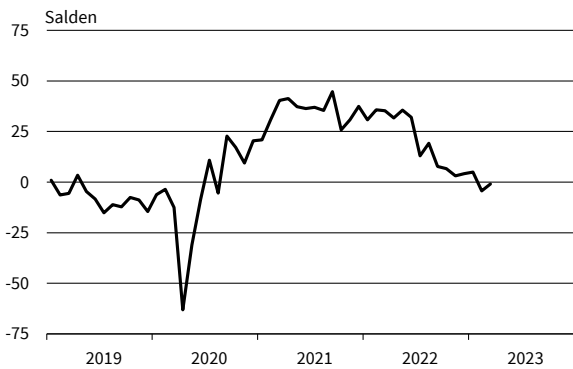
Elektrische Ausrüstungen
Geschäftsklima, Geschäftslage und Geschäftserwartungen



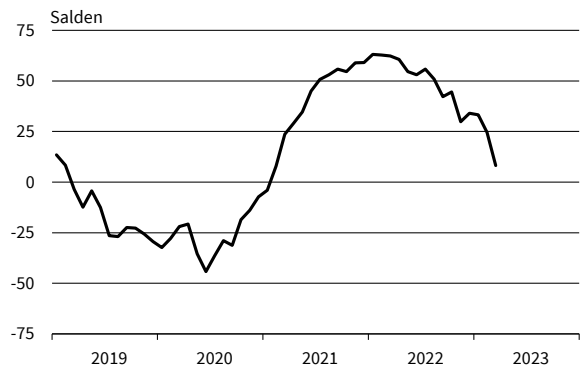
Elektrische Ausrüstungen
Exportorerwartungen



Elektrische Ausrüstungen
Produktionspläne



Elektrische Ausrüstungen
Auftragsbestandsbeurteilung

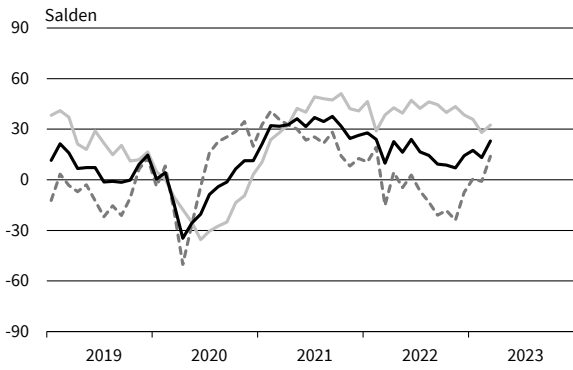


— Geschäftsklima - - - - - Geschäftslage ······ Geschäftserwartungen

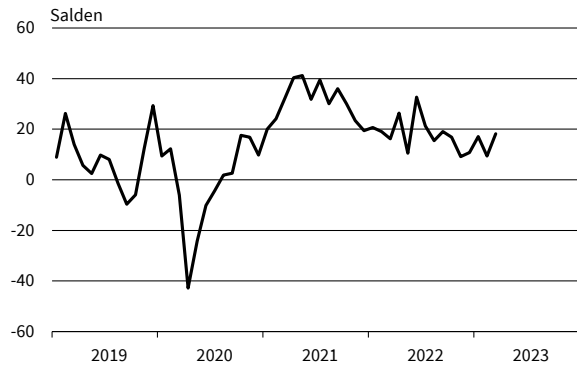
Werte saisonbereinigt mit X-13 ARIMA-SEATS.

Quelle: ifo Konjunkturumfragen.

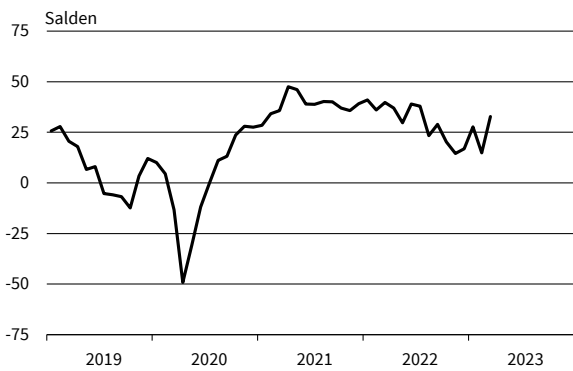
Datenverarbeitungsgeräte
Geschäftsklima, Geschäftslage und Geschäftserwartungen



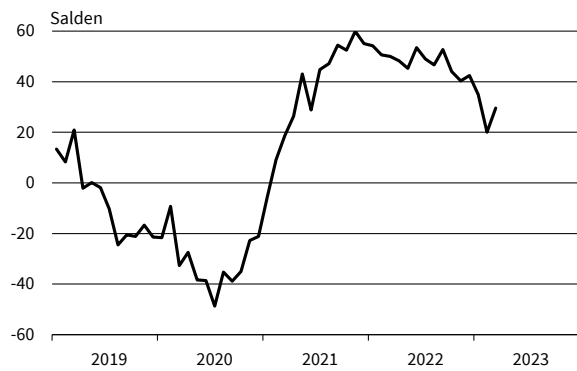
Datenverarbeitungsgeräte
Exportorerwartungen



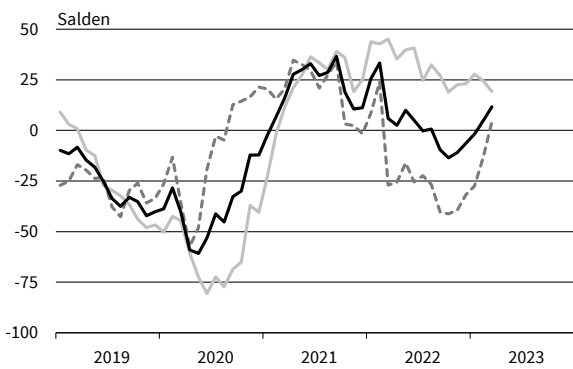
Datenverarbeitungsgeräte
Produktionspläne



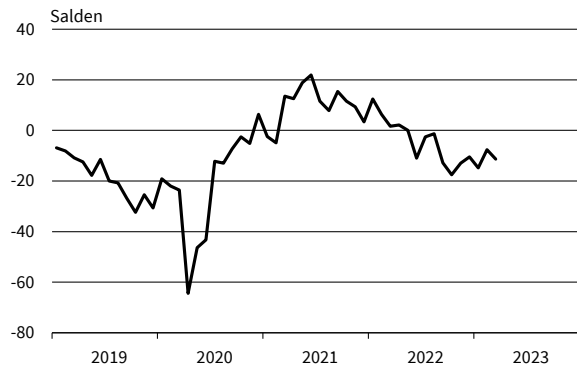
Datenverarbeitungsgeräte
Auftragsbestandsbeurteilung



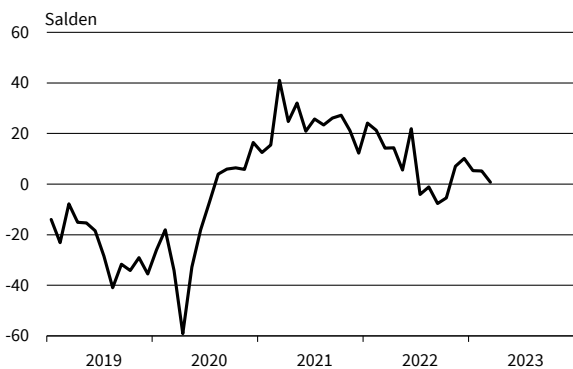
Metallerzeugung und -bearbeitung
Geschäftsklima, Geschäftslage und Geschäftserwartungen



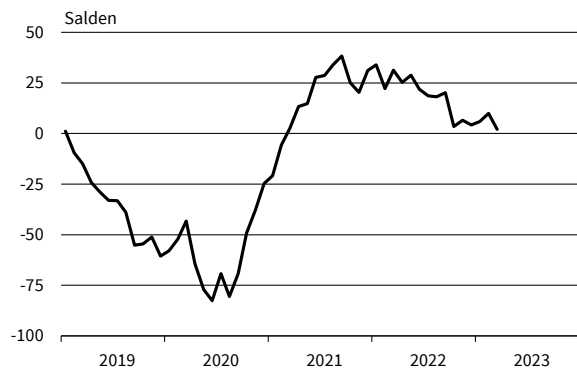
Metallerzeugung und -bearbeitung
Exportorerwartungen



Metallerzeugung und -bearbeitung
Produktionspläne



Metallerzeugung und -bearbeitung
Auftragsbestandsbeurteilung



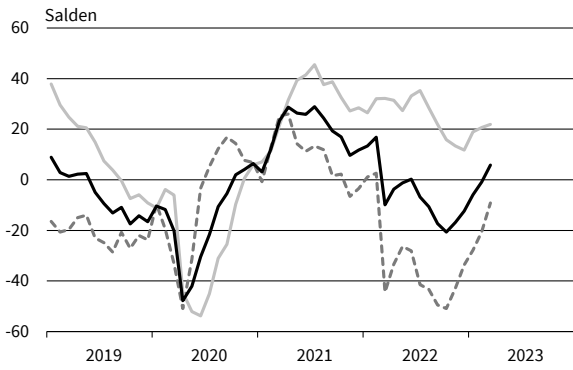
— Geschäftsklima — Geschäftslage - - - - - Geschäftserwartungen

Werte saisonbereinigt mit X-13 ARIMA-SEATS.

Quelle: ifo Konjunkturumfragen.

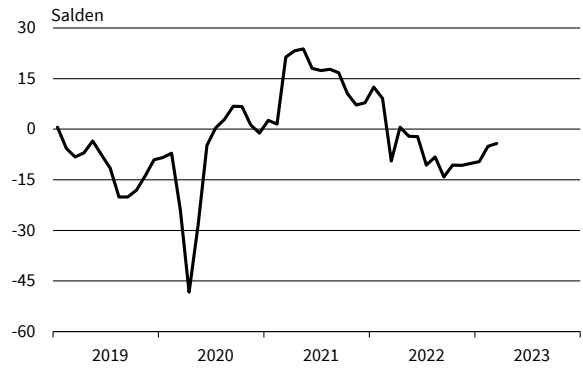
Herstellung von Metallerzeugnissen

Geschäftsklima, Geschäftslage und Geschäftserwartungen



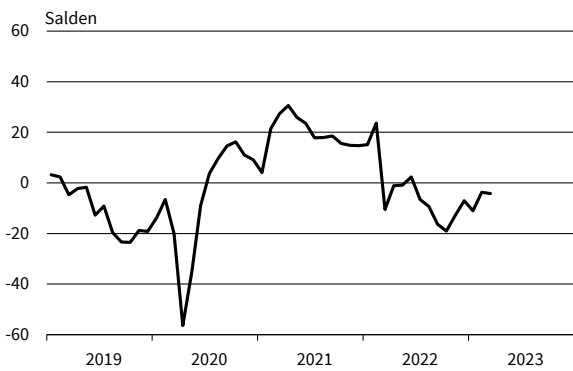
Herstellung von Metallerzeugnissen

Exportserwartungen



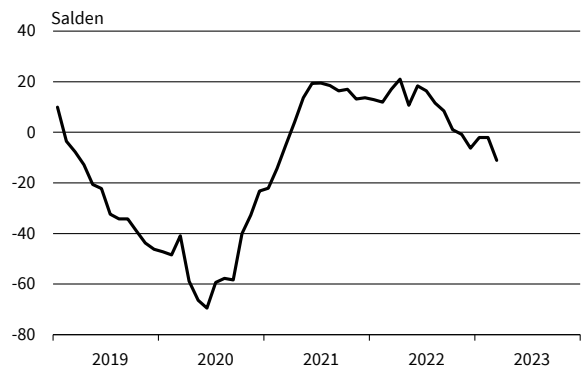
Herstellung von Metallerzeugnissen

Produktionspläne



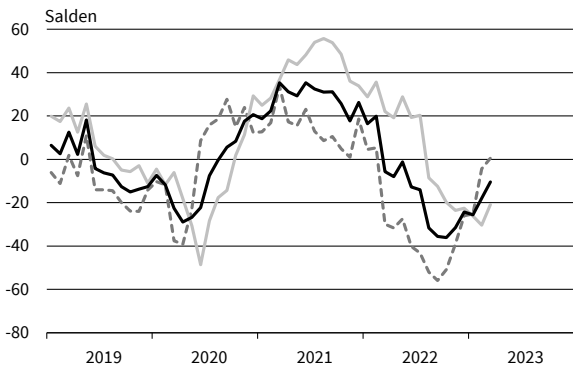
Herstellung von Metallerzeugnissen

Auftragsbestandsbeurteilung



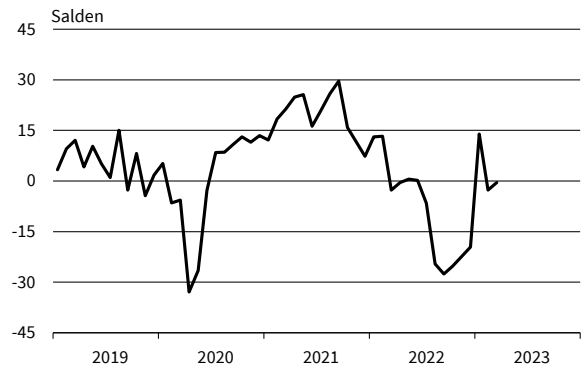
Chemische Industrie

Geschäftsklima, Geschäftslage und Geschäftserwartungen



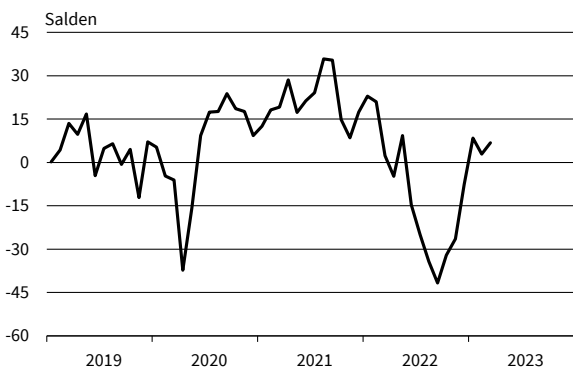
Chemische Industrie

Exportserwartungen



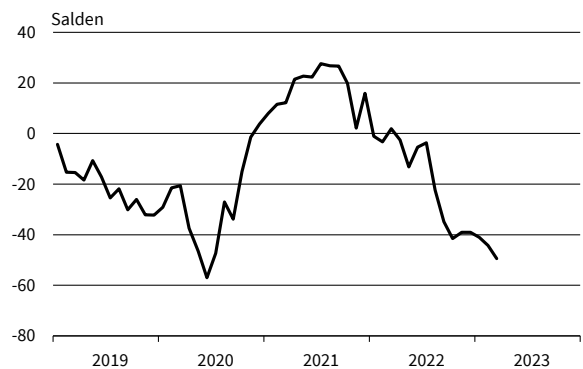
Chemische Industrie

Produktionspläne



Chemische Industrie

Auftragsbestandsbeurteilung

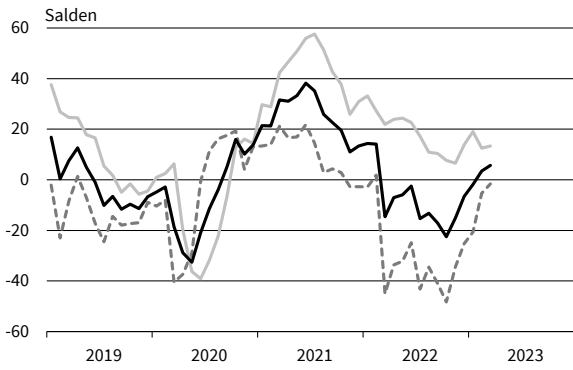


— Geschäftsklima — Geschäftslage - - - - - Geschäftserwartungen

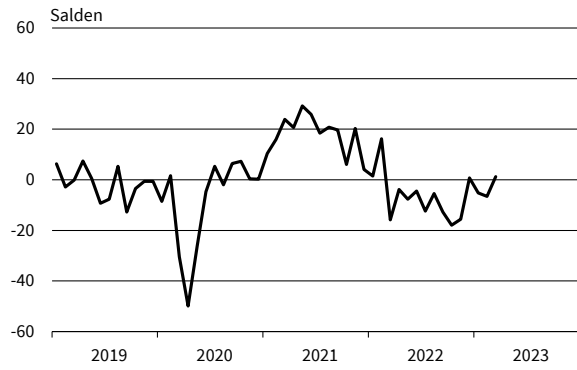
Werte saisonbereinigt mit X-13 ARIMA-SEATS.

Quelle: ifo Konjunkturumfragen.

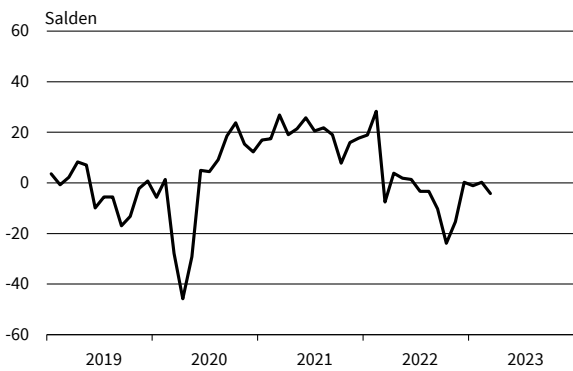
Gummi- und Kunststoffwaren
Geschäftsklima, Geschäftslage und Geschäftserwartungen



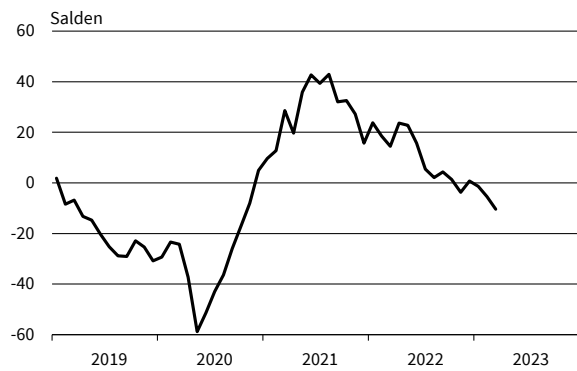
Gummi- und Kunststoffwaren
Exportorerwartungen



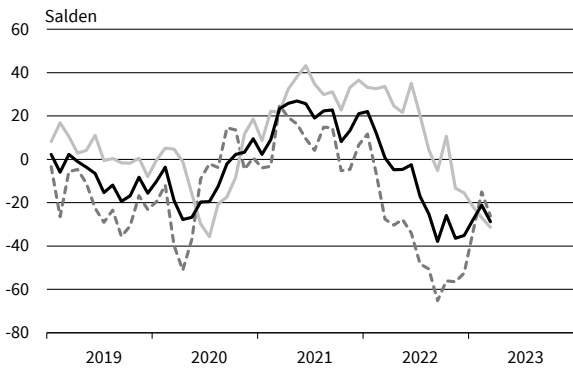
Gummi- und Kunststoffwaren
Produktionspläne



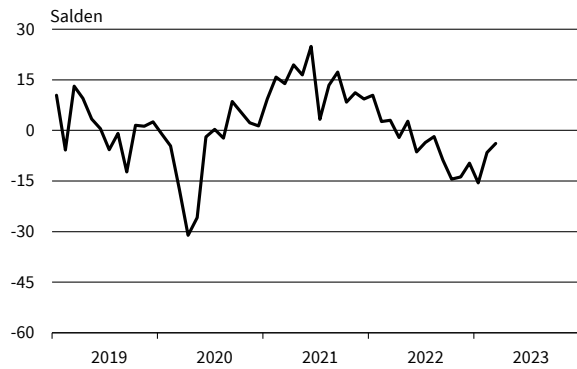
Gummi- und Kunststoffwaren
Auftragsbestandsbeurteilung



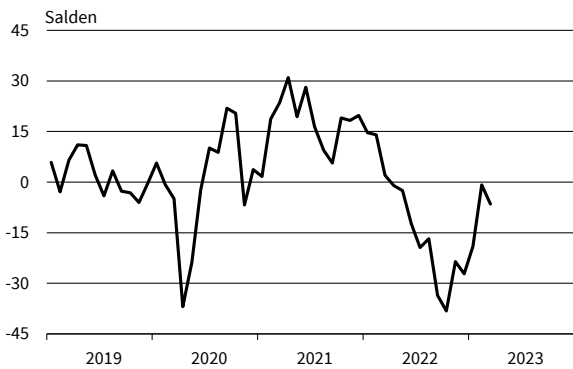
Papiergewerbe
Geschäftsklima, Geschäftslage und Geschäftserwartungen



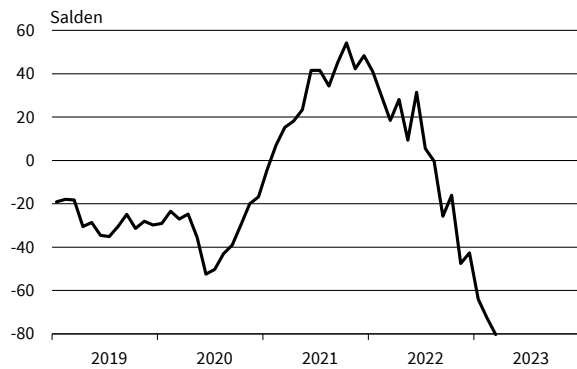
Papiergewerbe
Exportorerwartungen



Papiergewerbe
Produktionspläne



Papiergewerbe
Auftragsbestandsbeurteilung

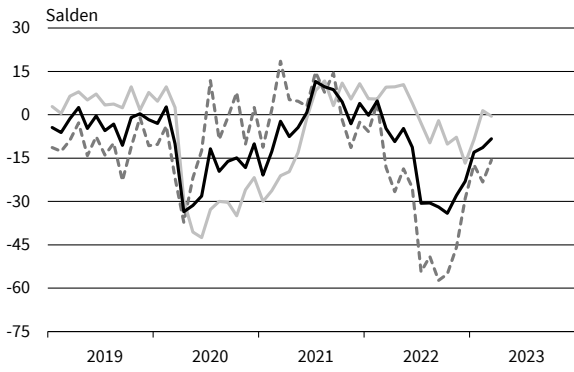


— Geschäftsklima - - - - - Geschäftslage ······ Geschäftserwartungen

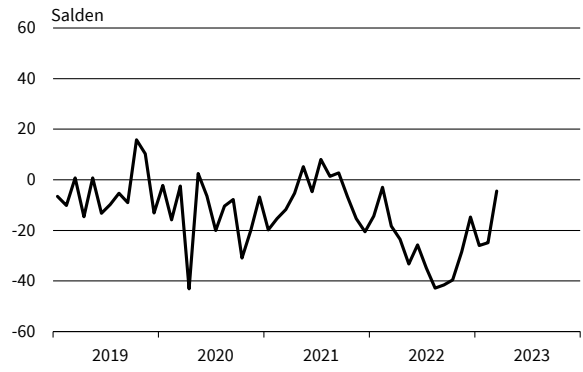
Werte saisonbereinigt mit X-13 ARIMA-SEATS.

Quelle: ifo Konjunkturumfragen.

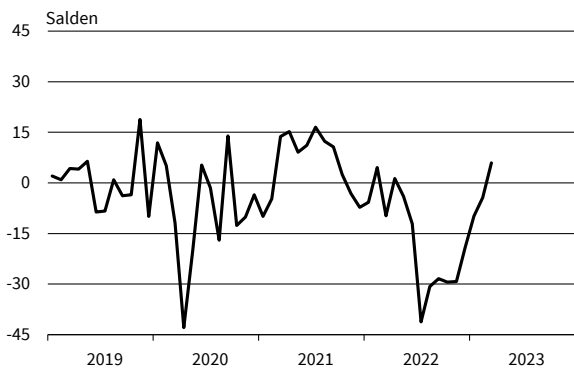
Druckerzeugnisse
Geschäftsklima, Geschäftslage und Geschäftserwartungen



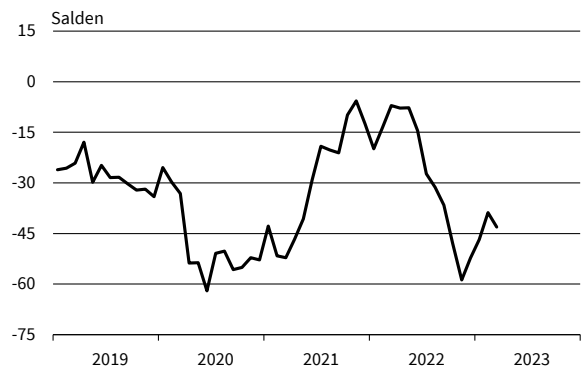
Druckerzeugnisse
Exportserwartungen



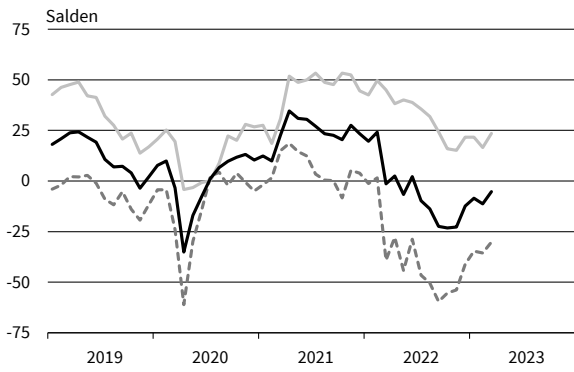
Druckerzeugnisse
Produktionspläne



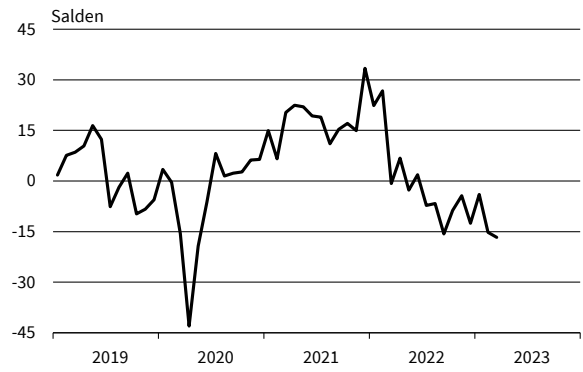
Druckerzeugnisse
Auftragsbestandsbeurteilung



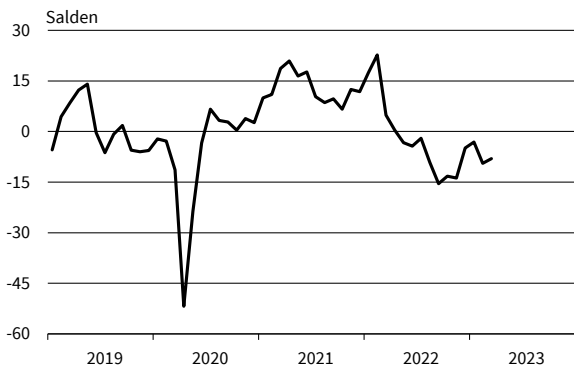
Glas, Keramik, Verarb. von Steinen und Erden
Geschäftsklima, Geschäftslage und Geschäftserwartungen



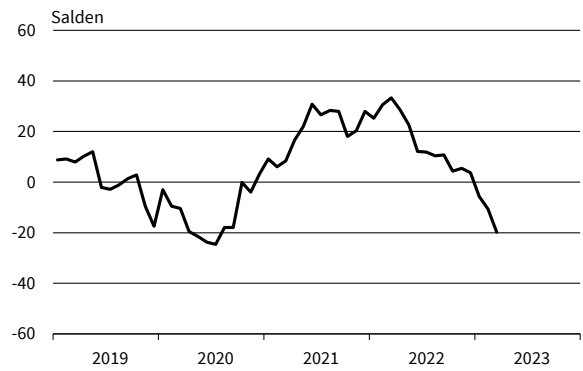
Glas, Keramik, Verarb. von Steinen und Erden
Exportserwartungen



Glas, Keramik, Verarb. von Steinen und Erden
Produktionspläne



Glas, Keramik, Verarb. von Steinen und Erden
Auftragsbestandsbeurteilung

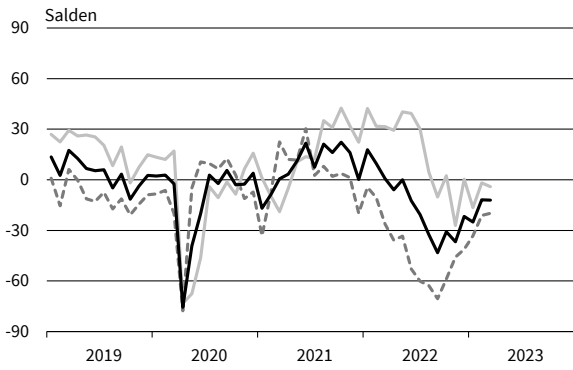


— Geschäftsklima - - - - - Geschäftslage ······ Geschäftserwartungen

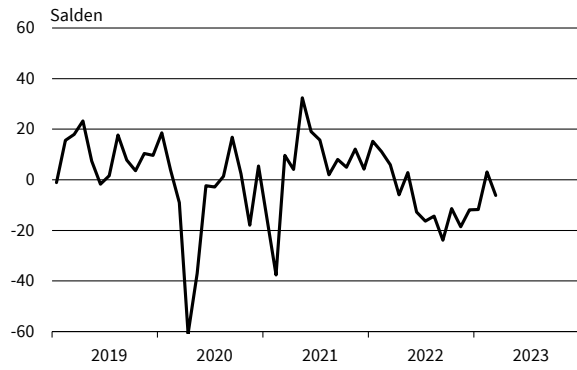
Werte saisonbereinigt mit X-13 ARIMA-SEATS.

Quelle: ifo Konjunkturumfragen.

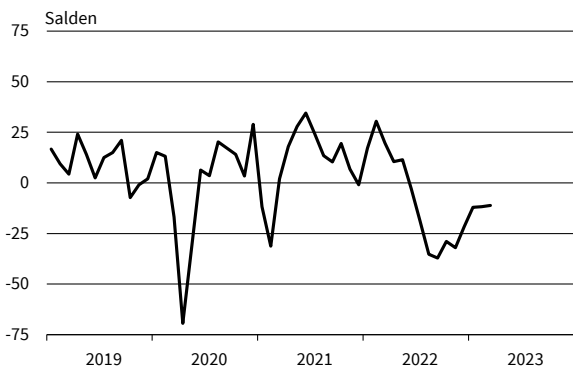
Herstellung von Möbeln
Geschäftsklima, Geschäftslage und Geschäftserwartungen



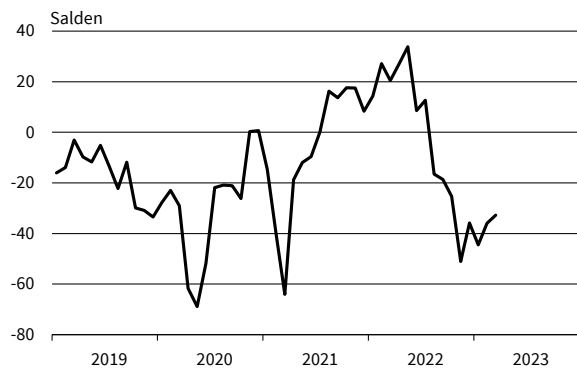
Herstellung von Möbeln
Exportorerwartungen



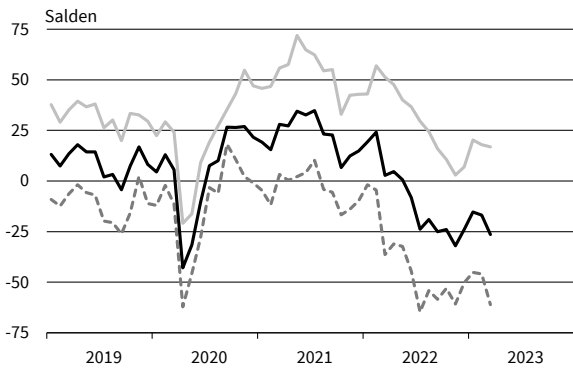
Herstellung von Möbeln
Produktionspläne



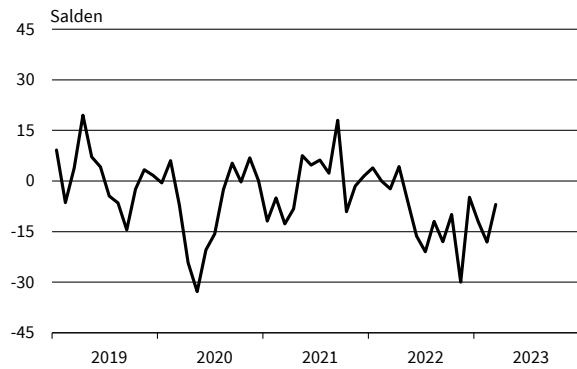
Herstellung von Möbeln
Auftragsbestandsbeurteilung



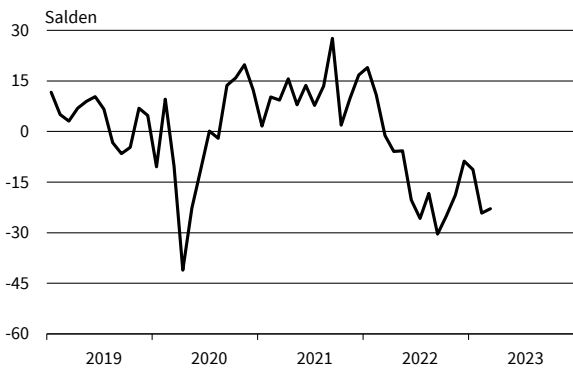
Holzgewerbe (ohne Möbel)
Geschäftsklima, Geschäftslage und Geschäftserwartungen



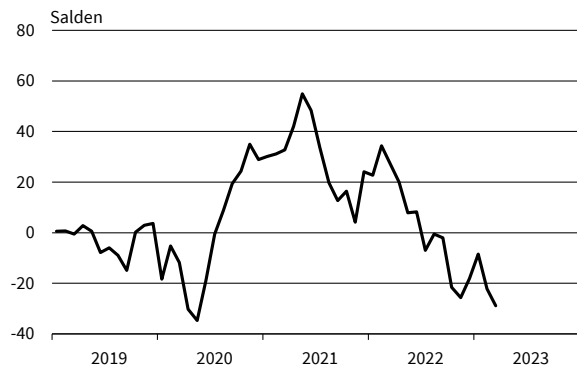
Holzgewerbe (ohne Möbel)
Exportorerwartungen



Holzgewerbe (ohne Möbel)
Produktionspläne



Holzgewerbe (ohne Möbel)
Auftragsbestandsbeurteilung

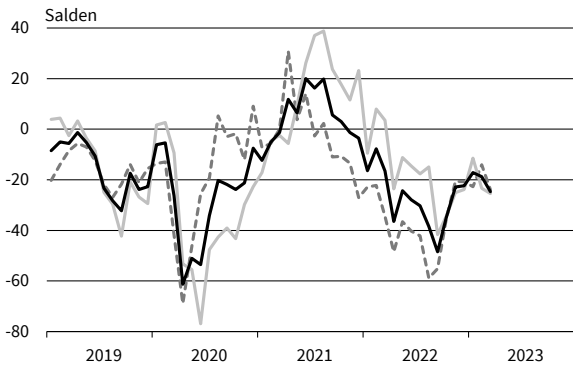


— Geschäftsklima — Geschäftslage - - - - - Geschäftserwartungen

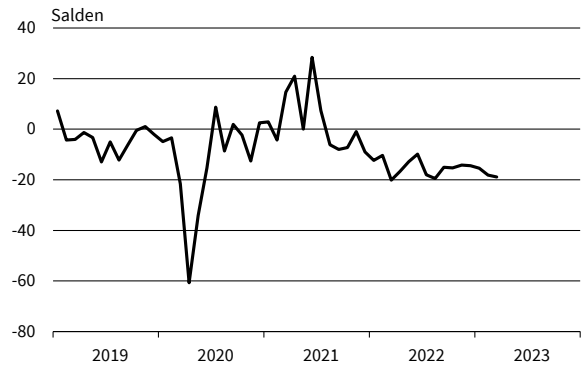
Werte saisonbereinigt mit X-13 ARIMA-SEATS.

Quelle: ifo Konjunkturumfragen.

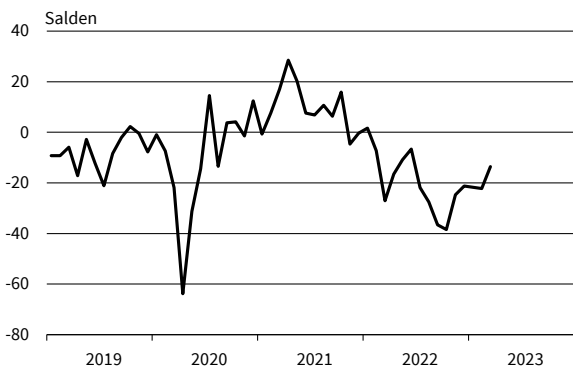
Textilgewerbe
Geschäftsklima, Geschäftslage und Geschäftserwartungen



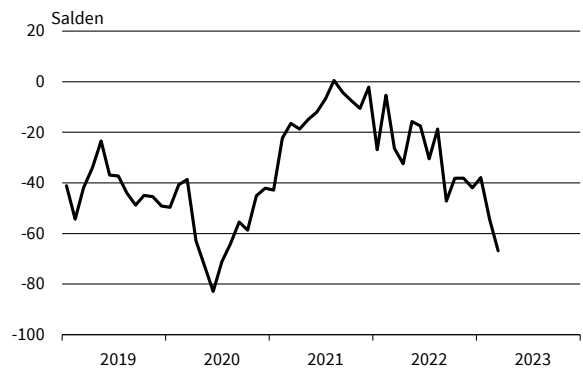
Textilgewerbe
Exportserwartungen



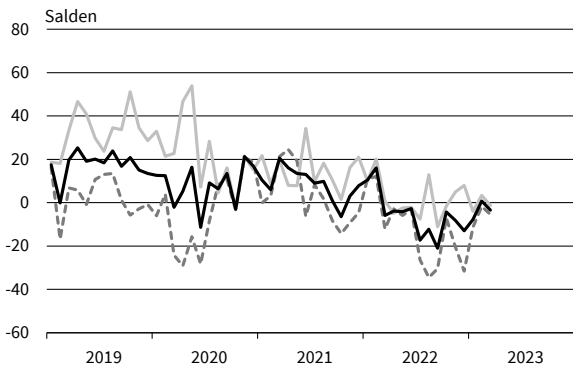
Textilgewerbe
Produktionspläne



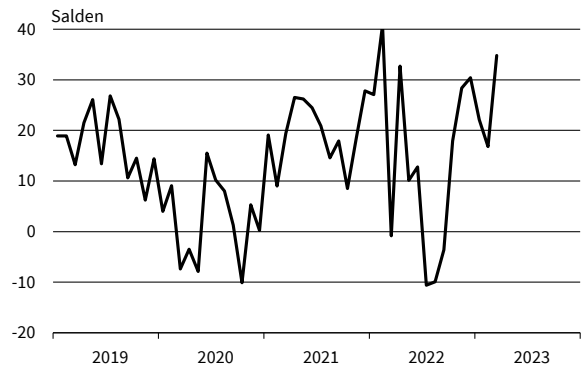
Textilgewerbe
Auftragsbestandsbeurteilung



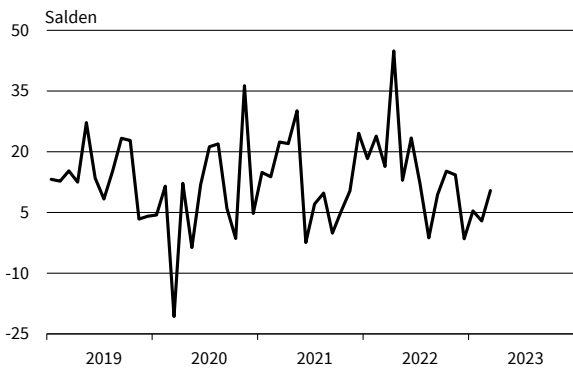
Pharmazeutische Erzeugnisse
Geschäftsklima, Geschäftslage und Geschäftserwartungen



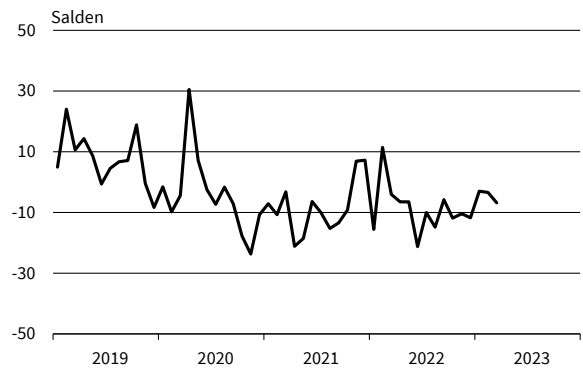
Pharmazeutische Erzeugnisse
Exportserwartungen



Pharmazeutische Erzeugnisse
Produktionspläne



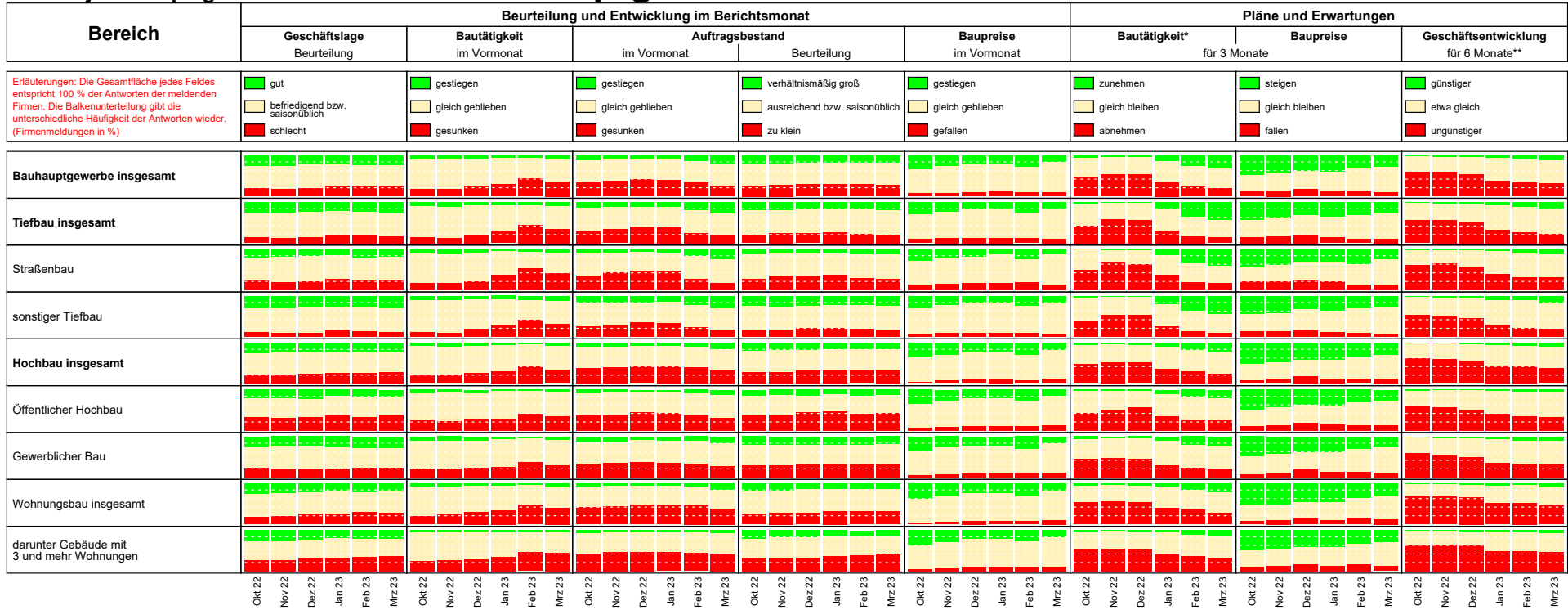
Pharmazeutische Erzeugnisse
Auftragsbestandsbeurteilung



— Geschäftsklima - - - - - Geschäftslage ······ Geschäftserwartungen

Werte saisonbereinigt mit X-13 ARIMA-SEATS.

Quelle: ifo Konjunkturumfragen.



* im Vergleich zu den zurückliegenden 3 Monaten
 ** im Vergleich zur bisherigen Entwicklung

Die Ergebnisse resultieren aus dem ifo-Konjunkturtest Deutschland.
 Die einzelnen Meldungen werden entsprechend der Größe der Firmen gewichtet.
 Die ifo Konjunkturspiegel dienen nur zur persönlichen Information.
 Auswertungen jeder Art zur Veröffentlichung sind nicht gestattet.

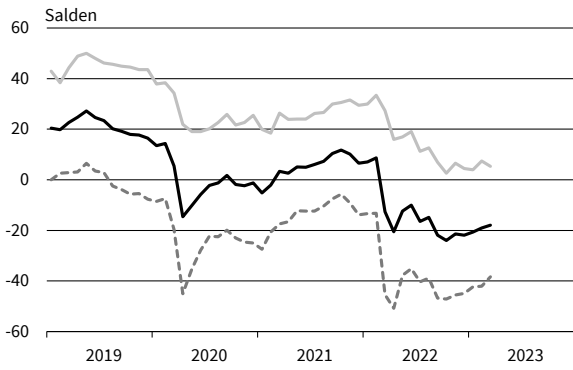
BAUHAUPTGEWERBE

Berichtsmonat	03/22	04/22	05/22	06/22	07/22	08/22	09/22	10/22	11/22	12/22	01/23	02/23	03/23
Bauhauptgewerbe													
Geschäftsklima	-12,6	-20,5	-12,4	-10,0	-16,4	-14,9	-21,9	-24,0	-21,4	-21,9	-20,7	-19,0	-17,9
Geschäftslage	27,3	15,9	17,0	19,0	11,2	12,6	6,9	2,6	6,6	4,5	3,9	7,4	5,3
Geschäftserwartungen	-45,4	-50,8	-37,8	-35,2	-40,4	-38,8	-46,8	-47,1	-45,5	-44,9	-42,3	-42,1	-38,4
Auftragsbestand in Monaten	4,7	4,7	4,7	4,6	4,6	4,5	4,4	4,3	4,3	4,4	4,4	4,2	4,3
Kapazitätsauslastung	82,1	79,7	79,2	78,7	78,0	77,3	77,2	76,8	77,1	76,5	77,8	77,9	76,8
Preisentwicklung im Vormonat	40,1	51,0	50,0	43,0	35,3	26,7	28,3	28,0	22,8	19,5	16,2	16,1	7,4
Hochbau													
Geschäftsklima	-9,7	-18,2	-10,6	-8,0	-15,3	-16,8	-25,2	-28,5	-28,0	-28,9	-27,9	-27,4	-26,4
Geschäftslage	28,3	18,8	20,6	27,1	15,6	13,7	6,1	0,9	0,7	-1,7	-1,3	-2,1	-4,9
Geschäftserwartungen	-41,4	-49,0	-37,4	-37,7	-41,7	-43,0	-51,8	-53,7	-52,6	-52,4	-50,9	-49,6	-45,4
Auftragsbestand in Monaten	5,1	5,0	5,1	5,0	5,0	4,8	4,8	4,7	4,6	4,5	4,6	4,3	4,3
Kapazitätsauslastung	82,1	80,4	80,2	79,5	78,7	78,0	78,0	77,3	77,6	76,5	78,7	77,3	76,0
Preisentwicklung im Vormonat	46,8	62,6	61,7	51,7	40,3	31,3	34,3	32,6	26,1	22,8	20,0	18,0	8,2
Tiefbau													
Geschäftsklima	-16,9	-19,6	-11,0	-9,5	-15,8	-12,1	-18,8	-18,6	-15,2	-14,7	-12,5	-11,5	-9,3
Geschäftslage	21,0	17,9	17,4	15,6	9,5	13,7	5,3	5,6	8,4	8,4	12,0	11,9	12,7
Geschäftserwartungen	-48,3	-50,6	-35,7	-31,7	-38,0	-34,8	-40,1	-39,9	-36,2	-35,2	-34,2	-32,3	-29,1
Auftragsbestand in Monaten	4,1	4,1	4,1	4,0	3,9	3,9	3,8	3,9	4,0	4,1	4,0	4,1	4,0
Kapazitätsauslastung	81,6	78,6	78,0	77,6	77,2	76,7	76,5	76,4	76,6	76,9	76,9	77,1	77,2
Preisentwicklung im Vormonat	29,6	37,6	35,1	29,7	26,0	21,8	16,8	20,6	18,0	16,3	12,8	16,5	4,6
Wohnungsbau													
Geschäftsklima	-3,0	-12,3	-8,3	-7,2	-11,2	-17,0	-24,3	-29,7	-32,5	-35,0	-36,0	-38,5	-34,8
Geschäftslage	40,7	29,8	29,4	31,2	25,8	21,3	11,0	4,6	1,3	-3,7	-5,0	-7,6	-10,6
Geschäftserwartungen	-38,8	-46,8	-39,8	-39,3	-42,2	-48,7	-53,7	-58,2	-60,6	-61,4	-62,2	-64,5	-56,0
Auftragsbestand in Monaten	5,6	5,6	5,5	5,6	5,8	5,6	5,5	5,4	5,1	4,9	5,2	4,8	4,7
Preisentwicklung im Vormonat	50,5	65,4	59,3	54,6	45,2	36,4	35,4	33,6	29,5	25,2	23,2	19,8	11,1
Gewerblicher Hochbau													
Geschäftsklima	-12,7	-19,7	-10,8	-6,7	-17,9	-13,8	-23,1	-25,9	-22,9	-21,9	-18,5	-18,3	-16,2
Geschäftslage	23,3	16,2	16,8	27,7	10,3	9,8	7,2	1,2	3,4	3,8	5,8	6,3	4,9
Geschäftserwartungen	-43,0	-49,7	-34,9	-36,0	-42,3	-34,8	-49,0	-49,3	-45,8	-44,4	-40,0	-40,0	-35,1
Auftragsbestand in Monaten	5,0	4,9	5,0	4,8	4,5	4,4	4,6	4,4	4,5	4,4	4,5	3,8	4,2
Preisentwicklung im Vormonat	45,9	59,7	62,5	48,5	37,5	29,3	35,6	32,2	24,6	21,1	18,3	19,0	7,3
Öffentlicher Hochbau													
Geschäftsklima	-25,3	-25,7	-21,0	-20,8	-25,3	-23,8	-32,6	-34,4	-30,6	-28,4	-32,9	-27,7	-29,6
Geschäftslage	1,6	-2,6	-3,6	-1,0	-8,0	-10,7	-11,8	-15,0	-11,9	-7,9	-16,7	-13,5	-17,5
Geschäftserwartungen	-48,7	-46,1	-36,8	-38,7	-41,1	-36,1	-51,2	-51,8	-47,5	-46,6	-47,7	-40,8	-40,8
Auftragsbestand in Monaten	3,6	3,4	3,5	3,6	3,7	3,3	3,3	3,3	3,2	3,2	3,3	3,4	3,5
Preisentwicklung im Vormonat	38,6	54,6	52,4	45,5	34,2	24,8	30,1	30,3	22,7	19,2	16,0	14,8	5,0
Straßenbau													
Geschäftsklima	-28,1	-27,7	-21,2	-18,2	-26,6	-20,4	-28,1	-26,5	-25,3	-24,1	-24,0	-20,2	-18,8
Geschäftslage	6,4	0,4	0,9	2,1	-7,2	-1,5	-8,2	-7,8	-4,8	-4,3	-1,2	3,2	2,0
Geschäftserwartungen	-56,8	-51,9	-40,8	-36,4	-44,0	-37,4	-45,8	-43,3	-43,7	-42,0	-44,1	-40,9	-37,4
Auftragsbestand in Monaten	3,5	3,4	3,4	3,3	3,2	3,3	3,1	3,2	3,3	3,2	3,2	3,4	3,1
Preisentwicklung im Vormonat	26,7	29,3	31,5	25,9	19,9	17,8	13,8	17,3	14,2	13,3	6,1	12,2	-1,4
Sonstiger Tiefbau													
Geschäftsklima	-10,5	-14,9	-5,0	-4,4	-9,8	-8,3	-13,7	-14,4	-9,3	-9,4	-6,2	-6,8	-2,7
Geschäftslage	29,2	27,3	27,3	23,1	19,4	20,2	13,6	13,4	16,4	16,3	18,4	18,1	20,1
Geschäftserwartungen	-43,3	-49,3	-32,7	-28,6	-35,1	-33,0	-37,6	-38,6	-31,9	-32,0	-28,0	-28,8	-23,2
Auftragsbestand in Monaten	4,4	4,5	4,5	4,4	4,4	4,3	4,2	4,2	4,5	4,6	4,5	4,5	4,6
Preisentwicklung im Vormonat	31,5	42,5	37,9	33,7	29,2	24,8	19,6	22,9	19,5	18,1	16,0	18,1	6,5

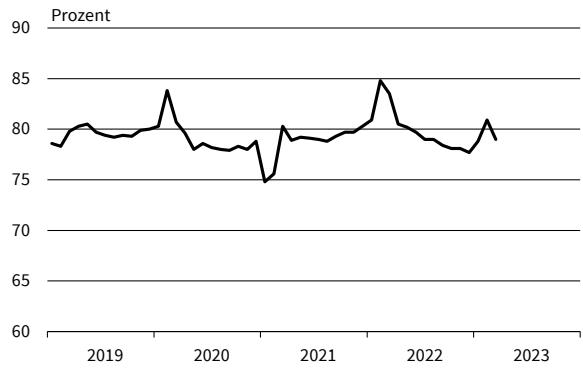
Werte saisonbereinigt mit X-13 ARIMA-SEATS.

Quelle: ifo Konjunkturumfragen.

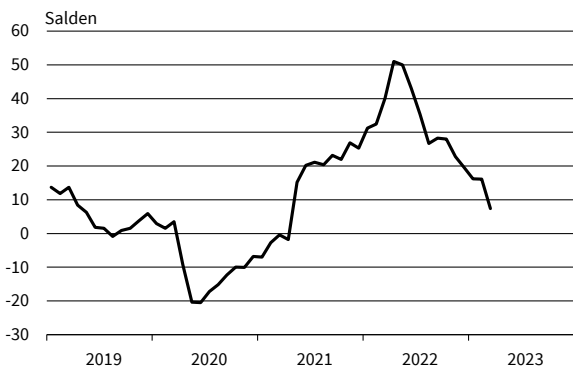
Bauhauptgewerbe
Geschäftsklima, Geschäftslage und Geschäftserwartungen



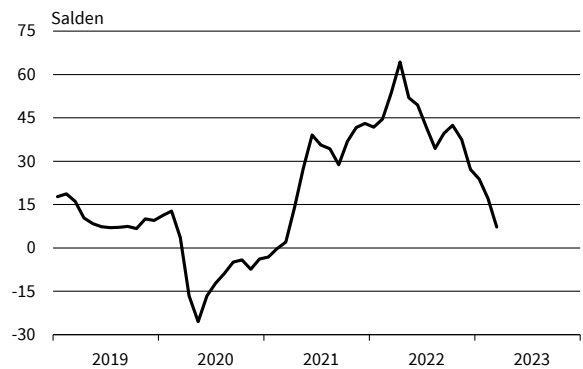
Bauhauptgewerbe
Kapazitätsauslastung



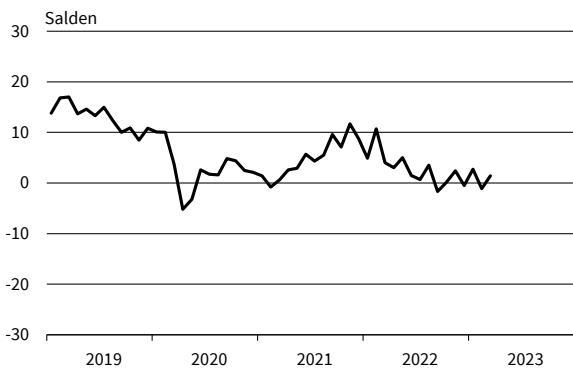
Bauhauptgewerbe
Preisentwicklung im Vormonat



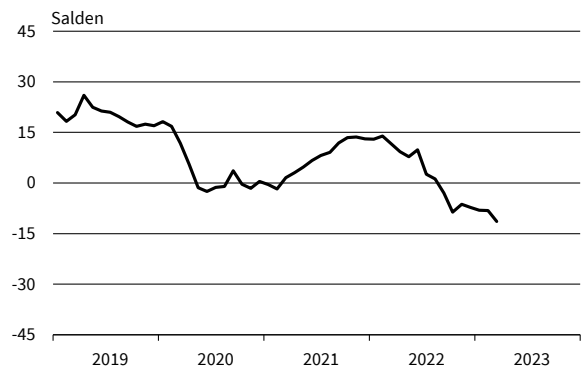
Bauhauptgewerbe
Preiserwartungen



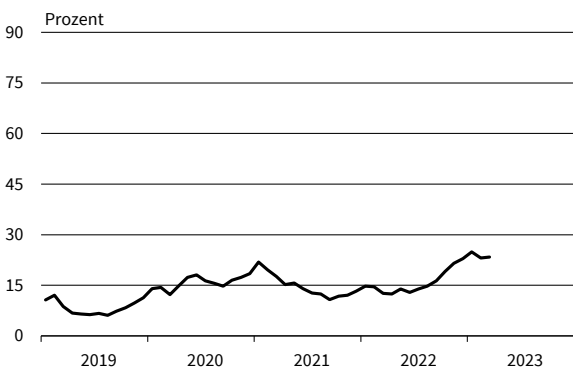
Bauhauptgewerbe
Beschäftigtererwartungen



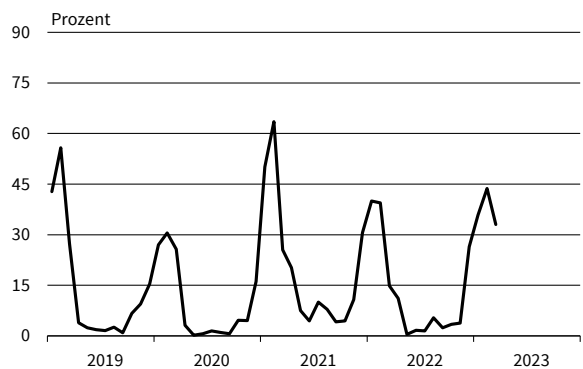
Bauhauptgewerbe
Beurteilung der Auftragsbestände



Bauhauptgewerbe
Geschäftstätigkeitsbehinderung: Auftragsmangel



Bauhauptgewerbe
Geschäftstätigkeitsbehinderung: Witterungseinflüsse

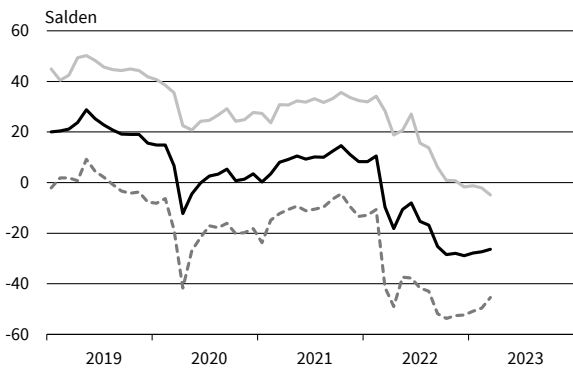


— Geschäftsklima - - - - - Geschäftslage ······ Geschäftserwartungen

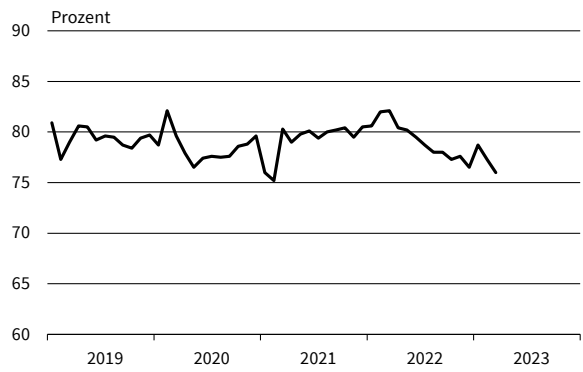
Werte saisonbereinigt mit X-13 ARIMA-SEATS.

Quelle: ifo Konjunkturumfragen.

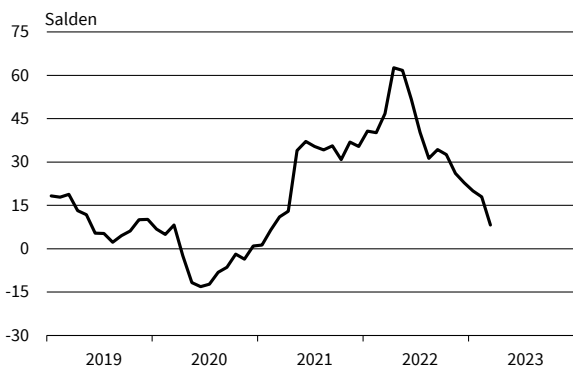
Hochbau
Geschäftsklima, Geschäftslage und Geschäftserwartungen



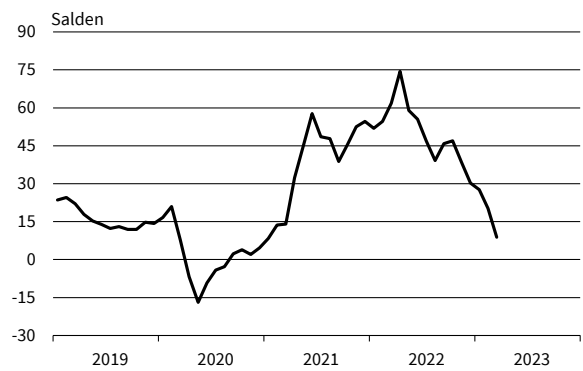
Hochbau
Kapazitätsauslastung



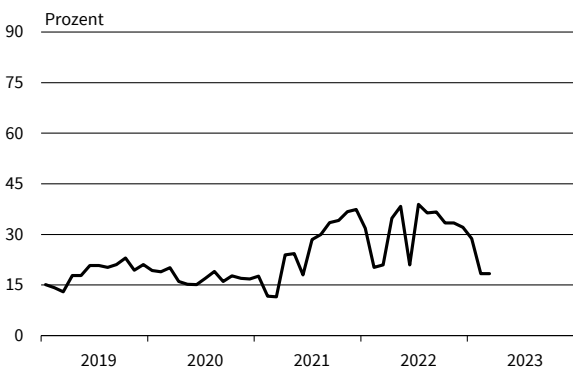
Hochbau
Preisentwicklung im Vormonat



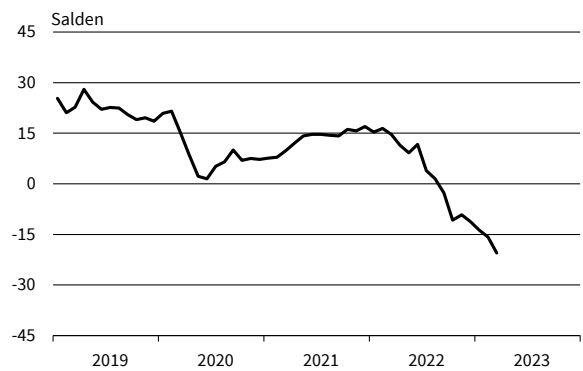
Hochbau
Preiserwartungen



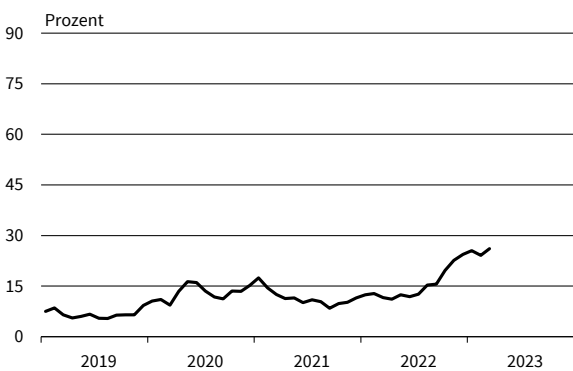
Hochbau
Geschäftstätigkeitsbehinderung: Fachkräftemangel



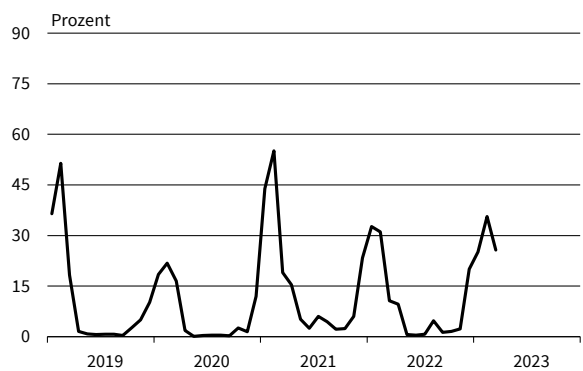
Hochbau
Beurteilung der Auftragsbestände



Hochbau
Geschäftstätigkeitsbehinderung: Auftragsmangel



Hochbau
Geschäftstätigkeitsbehinderung: Witterungseinflüsse

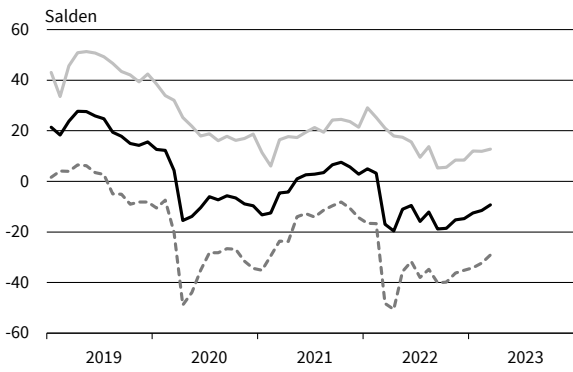


— Geschäftsklima — Geschäftslage - - - - - Geschäftserwartungen

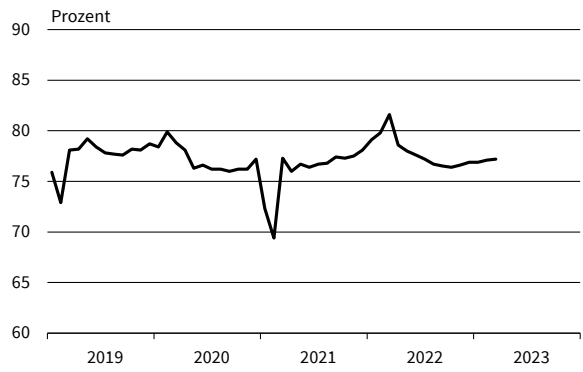
Werte saisonbereinigt mit X-13 ARIMA-SEATS.

Quelle: ifo Konjunkturumfragen.

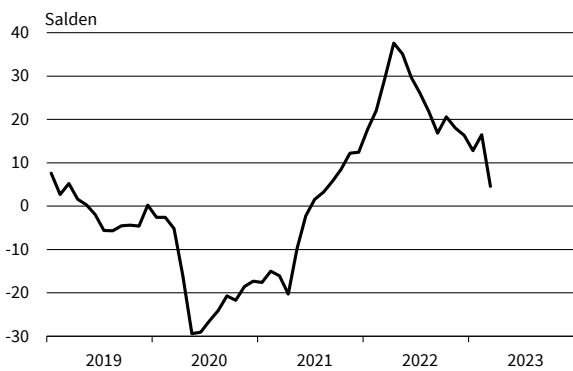
Tiefbau
Geschäftsklima, Geschäftslage und Geschäftserwartungen



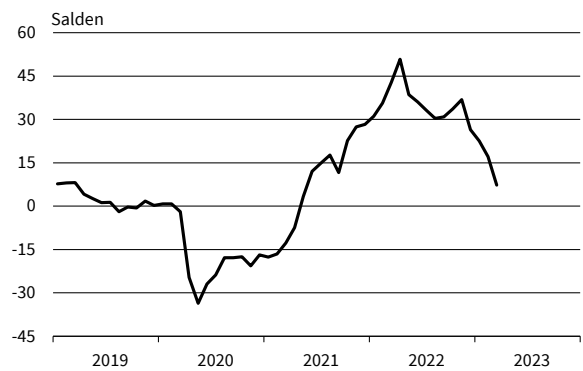
Tiefbau
Kapazitätsauslastung



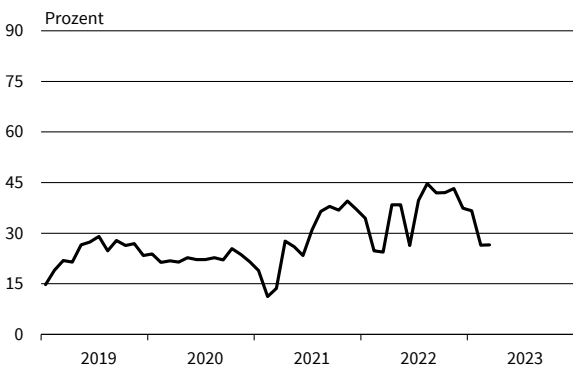
Tiefbau
Preisentwicklung im Vormonat



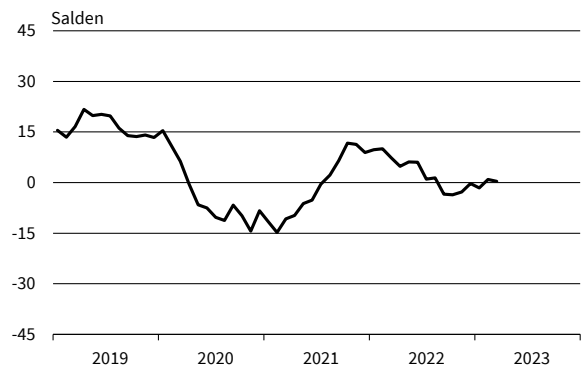
Tiefbau
Preiserwartungen



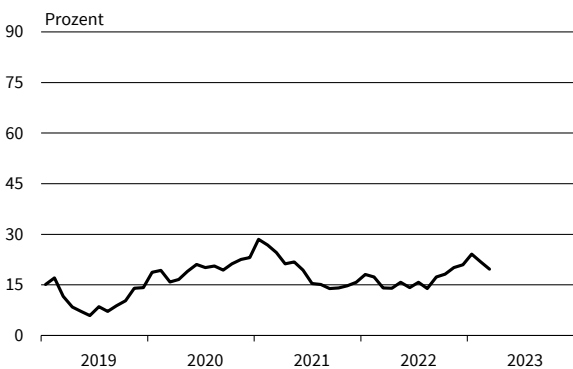
Tiefbau
Geschäftstätigkeitsbehinderung: Fachkräftemangel



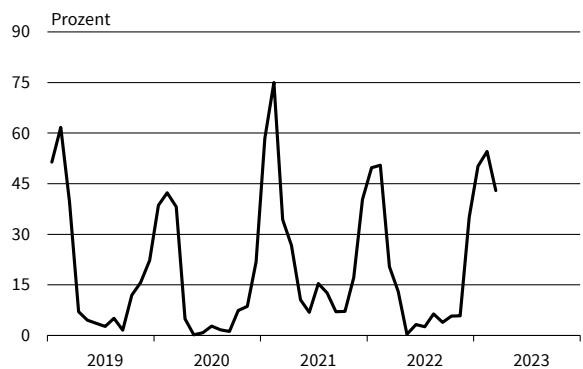
Tiefbau
Beurteilung der Auftragsbestände



Tiefbau
Geschäftstätigkeitsbehinderung: Auftragsmangel



Tiefbau
Geschäftstätigkeitsbehinderung: Witterungseinflüsse



— Geschäftsklima — Geschäftslage - - - - - Geschäftserwartungen

Werte saisonbereinigt mit X-13 ARIMA-SEATS.

Quelle: ifo Konjunkturumfragen.

Bereich	Beurteilung und Entwicklung im Berichtsmonat					Pläne und Erwartungen			
	Geschäftslage Beurteilung	Umsatz* im Vormonat	Lagerbestand Beurteilung	Verkaufspreise im Vormonat	Verkaufspreise für 3 Monate	Bestellungen* für 3 Monate	Beschäftigtenzahl für 3 Monate	Geschäftsentwicl. für 6 Monate	
<small>Erläuterungen: Die Gesamtfläche jedes Feldes entspricht 100 % der Antworten der meldenden Firmen. Die Balkenunterteilung gibt die unterschiedliche Häufigkeit der Antworten wieder. (Firmenmeldungen in %)</small>									
Großhandel insgesamt (ohne Kfz)									
Produktionsverbindungshandel									
Gebrauchsgüter									
Verbrauchsgüter									
Nahrungsmittel, Getränke, Tabakwaren									
Landwirtschaftliche Grundstoffe und lebende Tiere									
Pharmazeut., med. u. orthopäd. Erzeugnisse									
Elektron. Erzeugnisse (Unterh., Foto/Optik, Haush.)									
Geräte d. Informations- u. Kommunikationstechnik									
Sonstige Maschinen, Ausrüstungen und Zubehör									
Feste Brennstoffe und Mineralölprodukte									
Eisen, Stahl, Eisen- u. Stahlhalbzeug									
Möbel, Lampen und Leuchten, Einrichtungsgegenstände, Bodenbeläge									
Papier / Pappe, Bürobedarf, Bücher, Zeitungen / Zeitschr.									
Chemische Erzeugnisse									
Bekleidung und Schuhe									
Metall- und Kunststoffwaren f. Bauzwecke u. Installationsbed. f. Gas, Wasser, Heizung									
Holz, Baustoffe, Anstrichmittel und Sanitärkeramik									
Kraftfahrzeuge, Teile und Zubehör									

*im Vergleich zum entsprechenden Zeitraum des Vorjahres
 Die Ergebnisse resultieren aus der ifo-Konjunkturumfrage Deutschland.
 Die einzelnen Meldungen werden entsprechend der Größe der Firmen gewichtet.
 Die ifo Konjunkturspiegel dienen nur zur persönlichen Information.
 Auswertungen jeder Art zur Veröffentlichung sind nicht gestattet.

GROSSHANDEL

Berichtsmonat	03/22	04/22	05/22	06/22	07/22	08/22	09/22	10/22	11/22	12/22	01/23	02/23	03/23
Handel gesamt (Groß- und Einzelhandel)													
Geschäftsklima	-11,9	-13,1	-10,7	-14,7	-21,5	-25,7	-32,1	-31,9	-26,9	-20,1	-15,4	-10,6	-10,0
Geschäftslage	17,8	13,8	18,6	12,7	9,3	3,2	-2,5	-2,1	-1,0	5,1	5,1	7,5	8,1
Geschäftserwartungen	-37,6	-36,6	-36,1	-38,6	-47,8	-50,4	-57,2	-57,2	-49,4	-42,1	-33,9	-27,1	-26,6
Umsatz ggü. Vorjahresmonat	35,5	22,6	21,4	24,7	-3,7	-6,4	5,1	6,1	-7,0	7,8	7,2	10,8	-3,5
Lagerbestände	-7,7	-8,2	-4,1	2,1	6,8	9,9	11,7	14,9	21,8	22,9	23,3	21,6	23,3
Bestellerwartungen	7,7	4,2	1,3	-5,2	-10,8	-18,7	-19,6	-21,4	-23,9	-19,9	-15,8	-15,9	-16,3
Preisentwicklung Vormonat	58,4	64,9	62,4	57,9	52,3	48,4	46,9	48,8	43,8	33,4	28,8	31,0	21,4
Preiserwartungen	76,0	77,4	72,5	67,1	61,2	56,8	65,4	62,4	50,7	43,0	41,1	34,4	30,0
Beschäftigterwartungen	3,3	4,2	2,4	2,3	-2,0	-3,9	-5,0	-4,9	-5,6	-1,5	-0,5	1,2	-1,7
Großhandel (ohne Kfz)													
Geschäftsklima	-5,8	-4,7	-5,6	-8,6	-16,0	-21,6	-25,8	-25,8	-24,4	-16,9	-11,2	-7,8	-7,3
Geschäftslage	30,2	29,8	28,5	23,9	16,4	10,8	8,1	6,3	5,4	10,7	13,2	11,7	13,7
Geschäftserwartungen	-36,2	-34,1	-34,6	-36,4	-43,5	-49,0	-54,2	-52,9	-49,9	-40,9	-32,8	-25,4	-26,2
Umsatz ggü. Vorjahresmonat	46,3	42,6	32,4	40,6	14,2	7,1	20,2	16,7	8,0	17,6	6,5	9,9	-9,7
Lagerbestände	-9,3	-10,7	-6,6	1,1	7,3	14,0	14,9	17,8	22,1	24,5	26,2	23,4	25,7
Bestellerwartungen	13,7	11,6	7,0	-1,3	-8,2	-15,5	-16,2	-18,8	-22,6	-17,7	-14,3	-10,6	-14,3
Preisentwicklung Vormonat	62,9	68,5	66,3	53,2	44,4	39,8	41,8	41,4	36,3	25,9	17,7	20,8	7,9
Preiserwartungen	77,5	78,8	67,0	56,7	54,1	47,4	58,7	52,3	36,9	29,9	30,3	24,3	14,5
Beschäftigterwartungen	5,3	8,0	6,5	6,7	2,2	1,7	-1,4	0,6	-1,2	2,8	3,3	4,6	1,3
Produktionsverbindungshandel													
Geschäftsklima	-8,3	-5,5	-4,7	-11,9	-13,9	-18,1	-27,0	-21,9	-19,6	-13,7	-10,2	-8,5	-9,4
Geschäftslage	35,3	32,0	36,4	25,9	23,0	16,7	9,3	13,9	14,9	18,8	16,8	12,9	14,6
Geschäftserwartungen	-43,8	-36,9	-38,6	-43,3	-44,7	-47,4	-57,0	-51,7	-48,6	-41,3	-33,8	-27,8	-30,8
Umsatz ggü. Vorjahresmonat	44,1	41,6	39,7	42,0	21,0	22,3	30,1	28,5	19,9	17,2	14,3	20,3	-3,9
Lagerbestände	-18,6	-17,2	-14,6	-0,9	0,3	3,7	-0,8	7,7	12,3	16,4	17,0	17,8	20,4
Bestellerwartungen	19,5	8,5	5,5	-2,5	-5,6	-11,4	-13,8	-16,5	-17,9	-13,2	-7,1	-8,5	-10,5
Preisentwicklung Vormonat	68,8	73,8	65,9	58,3	45,6	42,2	45,0	44,9	33,1	21,2	12,3	16,9	5,8
Preiserwartungen	79,3	77,6	61,0	56,9	49,1	41,4	54,5	49,7	33,0	26,7	21,2	20,5	7,3
Beschäftigterwartungen	6,8	6,1	4,6	4,4	2,3	1,5	-0,6	0,7	1,4	1,9	1,4	8,5	2,8
Konsumtionsverbindungshandel													
Geschäftsklima	-10,1	-5,0	-0,4	-5,4	-5,3	-12,0	-17,6	-27,7	-17,8	-9,9	-4,5	-3,2	2,4
Geschäftslage	-1,9	0,1	15,2	9,2	16,4	13,3	8,7	1,8	-2,2	8,9	3,8	10,5	13,3
Geschäftserwartungen	-18,1	-10,0	-14,9	-18,9	-24,7	-34,2	-40,6	-52,9	-32,2	-27,1	-12,4	-16,1	-8,1
Umsatz ggü. Vorjahresmonat	13,1	9,4	27,5	29,4	8,8	5,6	28,3	12,3	2,2	8,1	14,9	35,2	39,1
Lagerbestände	-5,7	-6,3	-11,7	-0,8	7,4	6,6	5,6	13,2	16,7	21,4	18,0	23,7	24,3
Bestellerwartungen	16,7	16,8	14,8	21,0	9,5	12,4	-0,9	-4,4	-2,5	-3,1	-1,1	-2,1	7,7
Preisentwicklung Vormonat	50,6	65,7	65,3	59,8	59,3	54,4	58,4	53,5	53,1	49,2	44,5	33,3	43,6
Preiserwartungen	71,6	85,1	78,6	75,4	70,7	59,8	65,5	72,3	66,7	59,1	48,0	45,2	38,6
Beschäftigterwartungen	6,4	15,7	10,5	13,9	7,0	8,9	5,5	3,6	4,3	9,0	11,0	6,1	7,4
Landwirtschaftliche Grundstoffe und lebende Tiere													
Geschäftsklima	-0,7	-7,0	-10,5	-14,0	-5,8	-8,7	-15,1	-15,3	-13,5	-18,0	-15,7	-18,2	-23,6
Geschäftslage	17,2	16,1	11,2	14,0	17,0	14,3	14,6	18,3	24,3	14,6	14,6	-2,1	-3,5
Geschäftserwartungen	-17,0	-27,6	-29,9	-38,4	-26,3	-29,3	-40,7	-43,8	-44,8	-45,7	-41,6	-32,9	-41,5
Umsatz ggü. Vorjahresmonat	44,8	20,9	32,9	40,6	49,3	43,7	51,8	36,7	32,8	30,3	15,5	16,3	13,2
Lagerbestände	-20,2	-11,6	-3,3	19,6	12,6	3,8	4,2	11,4	16,8	21,3	24,7	17,6	36,7
Bestellerwartungen	10,7	-3,1	-2,5	-19,5	-6,8	-2,8	-5,7	-10,1	-10,0	-9,3	3,5	-11,8	-18,5
Preisentwicklung Vormonat	64,3	76,1	62,0	49,3	55,0	55,9	57,6	52,8	47,8	22,3	17,4	3,6	1,9
Preiserwartungen	89,4	55,3	39,4	40,1	51,9	51,6	45,7	37,7	28,8	26,4	18,4	-4,1	-23,6
Beschäftigterwartungen	4,6	6,1	1,6	1,1	7,6	4,7	-5,2	-6,0	-9,1	-3,7	-5,1	-3,5	2,9

Werte saisonbereinigt mit X-13 ARIMA-SEATS.

Quelle: ifo Konjunkturumfragen.

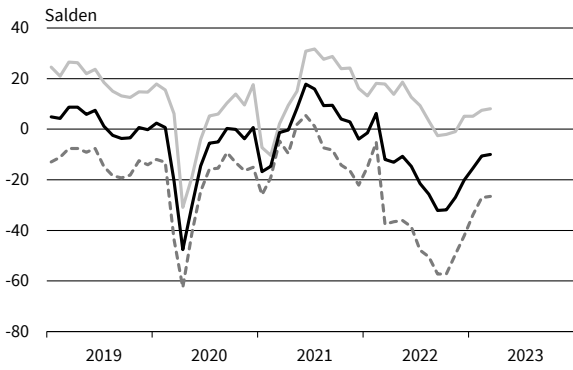
GROSSHANDEL

Berichtsmonat	03/22	04/22	05/22	06/22	07/22	08/22	09/22	10/22	11/22	12/22	01/23	02/23	03/23
Nahrungs- und Genussmittel, Getränke und Tabakwaren													
Geschäftsklima	-4,2	-0,4	6,4	-8,6	-10,3	-10,6	-17,2	-25,8	-13,8	-2,8	-6,0	1,1	14,6
Geschäftslage	-5,2	6,0	22,7	3,9	10,1	6,4	1,2	-1,0	1,2	14,3	7,9	18,8	21,4
Geschäftserwartungen	-3,2	-6,7	-8,7	-20,4	-28,6	-26,2	-33,8	-47,5	-27,8	-18,6	-18,9	-15,1	8,0
Umsatz ggü. Vorjahresmonat	26,2	24,1	36,3	33,4	35,1	16,1	44,1	19,0	25,8	32,4	34,1	32,1	46,6
Lagerbestände	1,7	-0,5	0,4	0,9	8,4	8,7	12,4	17,3	10,2	12,6	17,4	19,7	24,2
Bestellerwartungen	27,4	24,8	17,3	20,7	16,0	20,2	12,2	2,0	8,4	10,2	8,3	5,0	14,0
Preisentwicklung Vormonat	60,1	67,4	66,5	57,8	63,2	57,9	63,8	56,3	63,6	60,5	61,2	41,7	56,2
Preiserwartungen	68,7	84,7	77,0	75,0	76,4	58,5	67,4	72,9	69,7	61,5	52,3	52,1	32,2
Beschäftigterenerwartungen	10,5	22,9	15,3	14,5	11,0	8,8	4,9	2,3	4,6	12,0	13,6	5,8	12,8
Geräte der Informations- und Kommunikationstechnik (IKT-Geräte)													
Geschäftsklima	-3,5	10,2	7,3	5,1	-0,4	-13,3	-7,8	-18,4	-20,6	-7,2	-1,1	-3,0	3,4
Geschäftslage	25,1	26,0	29,0	26,2	30,2	11,9	33,2	11,7	6,9	12,7	19,4	17,3	28,1
Geschäftserwartungen	-28,5	-4,5	-12,3	-14,0	-26,9	-35,4	-41,7	-44,1	-44,4	-25,3	-19,8	-21,5	-18,7
Umsatz ggü. Vorjahresmonat	21,5	12,9	11,7	36,2	19,0	-0,4	9,0	6,5	8,6	24,3	27,3	43,2	7,3
Lagerbestände	-1,0	1,3	5,8	10,5	4,8	9,1	13,9	15,1	20,8	20,2	17,1	20,7	24,9
Bestellerwartungen	18,5	19,7	12,6	12,7	15,2	5,1	-6,7	-5,8	-12,9	-20,2	-4,9	-8,6	-9,7
Preisentwicklung Vormonat	51,0	59,5	60,4	59,1	45,3	49,9	46,7	32,5	42,7	27,1	28,5	16,3	17,9
Preiserwartungen	61,2	63,6	63,0	60,8	56,8	62,1	64,1	51,4	43,4	34,2	31,5	24,2	14,3
Beschäftigterenerwartungen	10,6	14,1	17,2	10,7	9,4	21,8	9,5	5,1	7,0	-4,6	18,6	19,7	21,1
Sonstige Maschinen, Ausrüstungen und Zubehör													
Geschäftsklima	4,1	2,4	7,8	-3,7	-10,9	-15,1	-18,4	-16,0	-9,5	-2,4	-2,8	8,9	7,9
Geschäftslage	42,4	39,5	44,9	34,8	29,9	20,3	22,3	20,4	24,2	27,8	27,6	28,6	26,4
Geschäftserwartungen	-28,2	-28,9	-23,7	-35,8	-44,5	-44,9	-51,7	-46,4	-38,2	-28,7	-29,1	-9,0	-9,2
Umsatz ggü. Vorjahresmonat	41,5	28,6	32,5	30,5	6,8	15,1	20,9	25,5	18,5	20,7	13,9	8,9	-1,0
Lagerbestände	-25,9	-19,8	-20,4	-25,1	-18,5	-12,3	-13,0	-6,5	6,5	-1,0	10,3	3,8	11,8
Bestellerwartungen	13,1	11,9	14,9	8,2	-2,0	-9,7	-23,0	-16,0	-16,8	-5,0	-8,0	3,4	0,3
Preisentwicklung Vormonat	59,0	56,8	63,8	51,7	53,7	41,5	49,8	49,6	51,8	40,3	28,9	33,2	26,3
Preiserwartungen	74,2	84,1	85,4	73,2	69,8	64,4	67,2	63,0	56,9	50,7	46,7	44,5	29,8
Beschäftigterenerwartungen	16,6	15,6	10,2	13,8	5,2	8,6	2,1	3,1	10,2	7,3	10,1	13,2	8,5
Sonstiger Großhandel (u.a. Minaerölerzeugnisse, Stahl-/Metallwaren, Waren für Bauzwecke)													
Geschäftsklima	-6,8	-6,0	-7,7	-14,4	-22,2	-25,6	-30,4	-28,4	-31,3	-26,5	-22,5	-17,0	-16,9
Geschäftslage	40,8	38,9	35,9	27,2	16,5	12,8	8,0	8,1	6,7	12,7	12,2	6,5	5,7
Geschäftserwartungen	-45,1	-42,4	-43,2	-48,4	-54,0	-57,0	-61,6	-58,4	-62,3	-58,5	-51,5	-37,8	-37,0
Umsatz ggü. Vorjahresmonat	66,7	51,3	43,0	39,9	13,2	13,9	28,5	17,0	14,9	16,1	2,6	-10,0	-27,6
Lagerbestände	-5,8	-10,1	-7,5	8,5	13,3	13,5	12,6	14,3	13,4	21,1	23,7	24,7	29,7
Bestellerwartungen	21,0	3,0	-4,7	-14,7	-15,5	-20,5	-16,7	-23,9	-26,7	-26,8	-20,7	-20,8	-20,0
Preisentwicklung Vormonat	74,8	75,5	66,2	43,4	26,2	26,2	30,6	26,0	21,2	8,8	9,0	2,3	-9,4
Preiserwartungen	79,3	73,8	50,3	33,5	31,9	28,8	45,4	36,0	17,6	11,7	9,7	9,4	2,8
Beschäftigterenerwartungen	6,1	3,4	1,6	2,4	0,6	-2,4	-2,1	-2,2	-2,8	-1,5	-1,9	0,8	-0,7
Handel mit Kraftwagen, Krafträdern, Teilen und Zubehör (ohne Reparaturen und Instandhaltung)													
Geschäftsklima	-28,2	-19,5	-25,1	-25,8	-26,7	-33,9	-32,6	-31,7	-28,4	-21,4	-16,2	-14,6	-11,3
Geschäftslage	2,6	2,8	-1,6	-2,5	-3,4	-13,4	-13,2	-8,6	-11,8	-3,5	6,0	7,3	6,3
Geschäftserwartungen	-54,3	-39,3	-45,9	-46,4	-47,2	-52,1	-50,1	-52,0	-43,5	-37,6	-36,1	-34,3	-27,4
Umsatz ggü. Vorjahresmonat	-1,4	-4,5	-14,3	-0,1	-25,5	-18,3	-3,1	-9,6	-14,8	0,0	6,5	-2,8	-3,7
Lagerbestände	-56,9	-55,7	-48,4	-41,8	-33,6	-31,6	-23,5	-22,8	-14,1	-22,3	-20,2	-11,9	-14,9
Bestellerwartungen	14,8	14,2	11,5	8,6	-1,9	-9,8	-14,6	-19,2	-27,0	-8,1	-2,3	-5,1	-0,9
Preisentwicklung Vormonat	53,3	59,2	54,9	57,8	52,7	52,5	43,8	37,5	35,7	33,8	31,9	30,7	36,7
Preiserwartungen	71,8	74,1	78,1	74,1	62,7	56,9	56,0	44,8	44,7	42,2	43,3	36,8	31,9
Beschäftigterenerwartungen	-1,9	2,1	-4,6	7,0	-13,3	-17,0	-12,5	-7,7	-13,1	-13,4	-8,6	0,1	-3,7

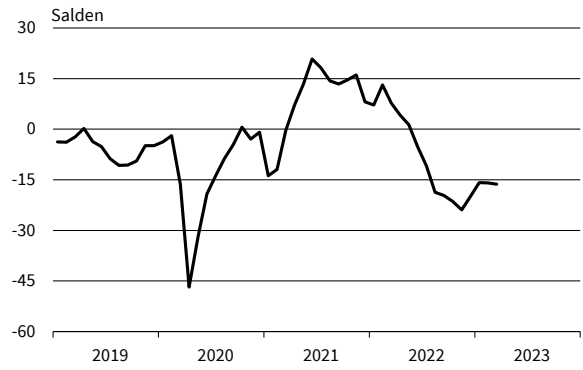
Werte saisonbereinigt mit X-13 ARIMA-SEATS.

Quelle: ifo Konjunkturumfragen.

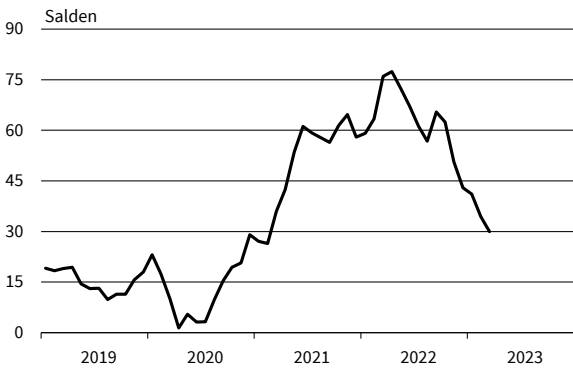
Handel gesamt (Groß- und Einzelhandel)
Geschäftsklima, Geschäftslage und Geschäftserwartungen



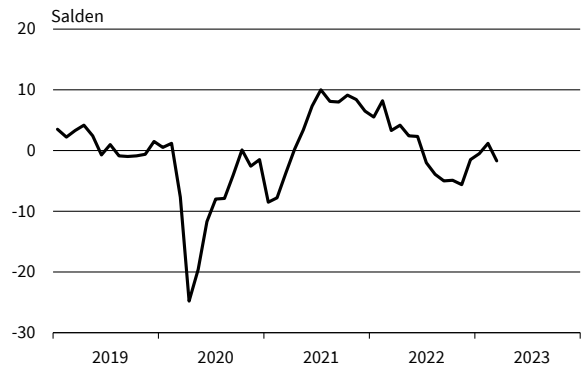
Handel gesamt (Groß- und Einzelhandel)
Bestellpläne



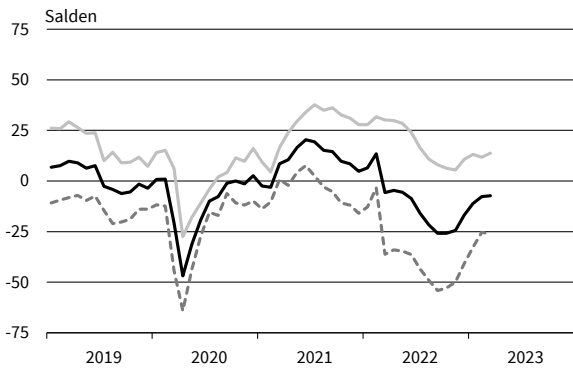
Handel gesamt (Groß- und Einzelhandel)
Preiserwartungen



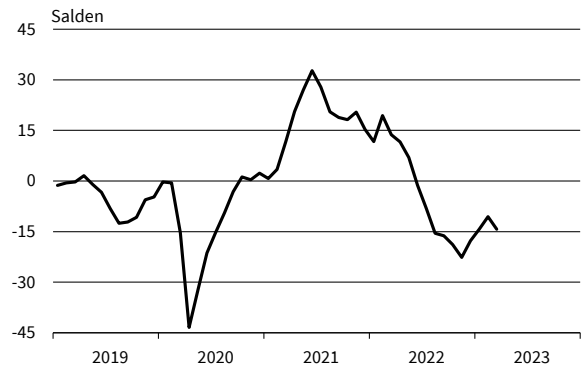
Handel gesamt (Groß- und Einzelhandel)
Beschäftigenerwartungen



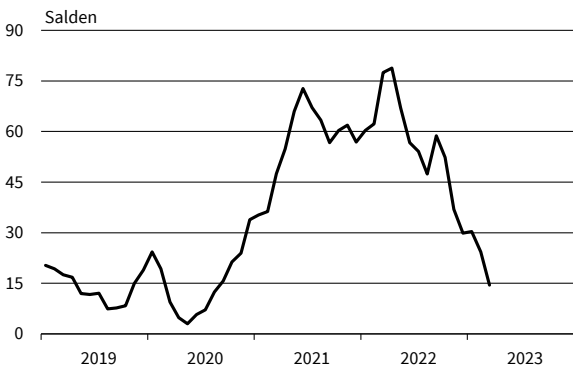
Großhandel (ohne Kfz)
Geschäftsklima, Geschäftslage und Geschäftserwartungen



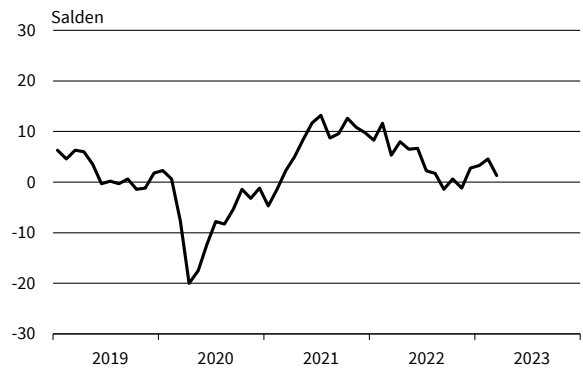
Großhandel (ohne Kfz)
Bestellpläne



Großhandel (ohne Kfz)
Preiserwartungen



Großhandel (ohne Kfz)
Beschäftigenerwartungen

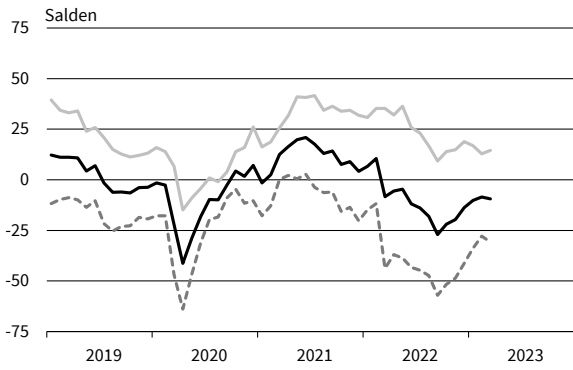


— Geschäftsklima — Geschäftslage - - - - - Geschäftserwartungen

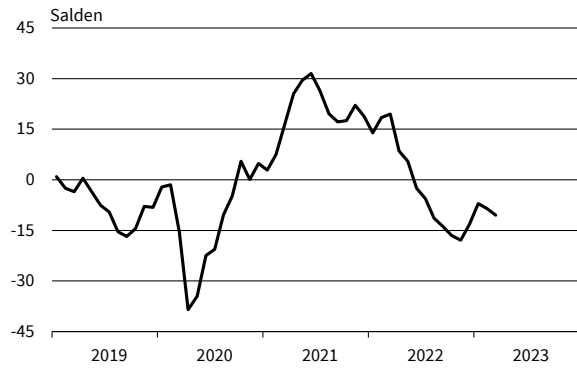
Werte saisonbereinigt mit X-13 ARIMA-SEATS.

Quelle: ifo Konjunkturumfragen.

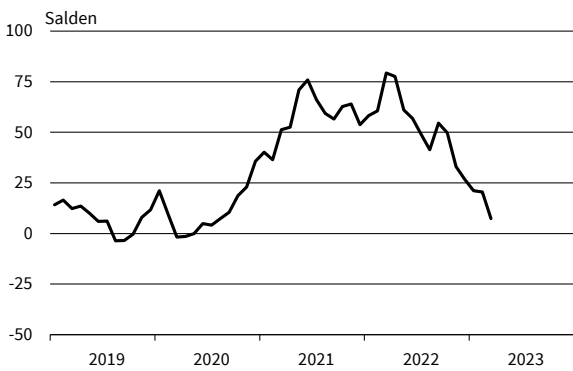
Produktionsverbindungshandel
Geschäftsklima, Geschäftslage und Geschäftserwartungen



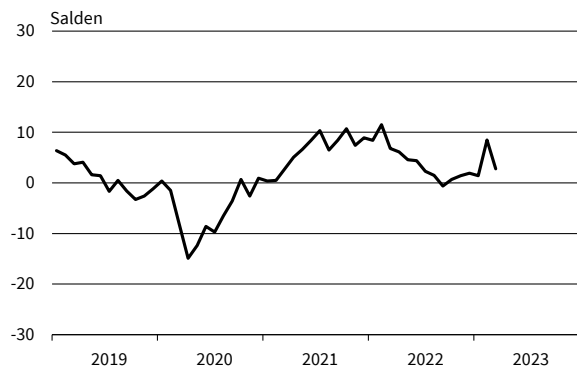
Produktionsverbindungshandel
Bestellpläne



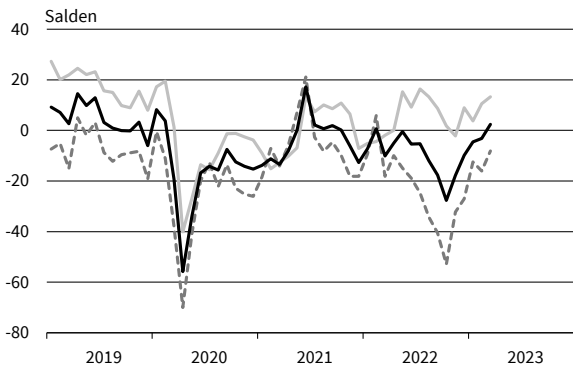
Produktionsverbindungshandel
Preiserwartungen



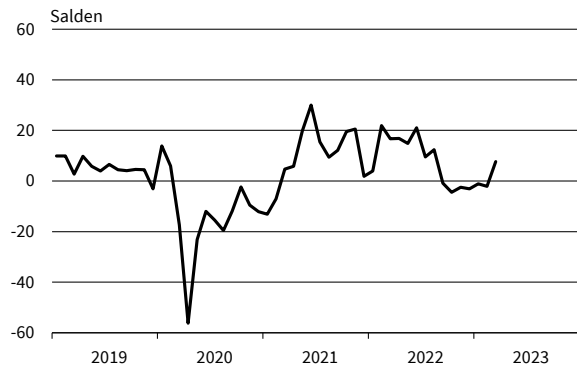
Produktionsverbindungshandel
Beschäftigenerwartungen



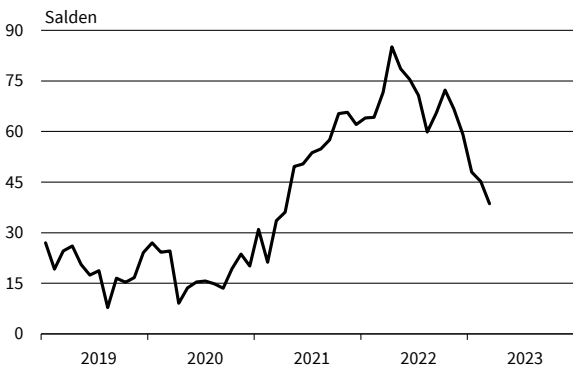
Konsumtionsverbindungshandel
Geschäftsklima, Geschäftslage und Geschäftserwartungen



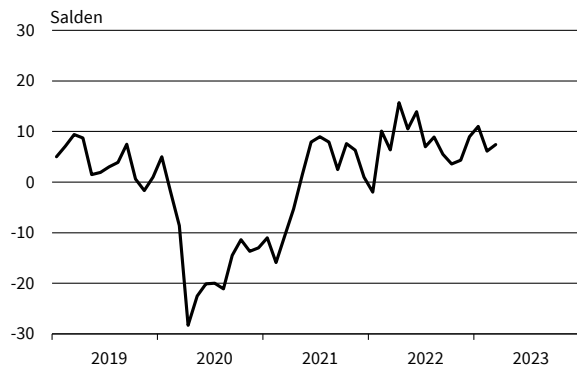
Konsumtionsverbindungshandel
Bestellpläne



Konsumtionsverbindungshandel
Preiserwartungen



Konsumtionsverbindungshandel
Beschäftigenerwartungen

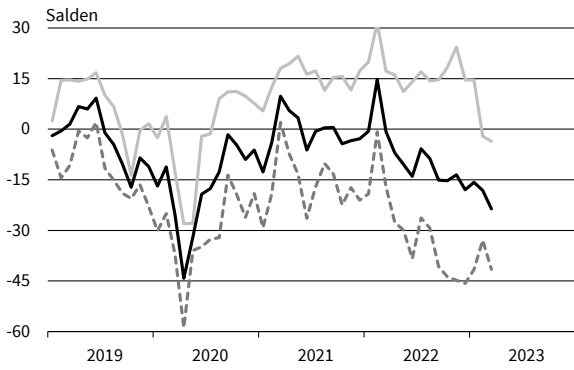


— Geschäftsklima - - - - - Geschäftslage ······ Geschäftserwartungen

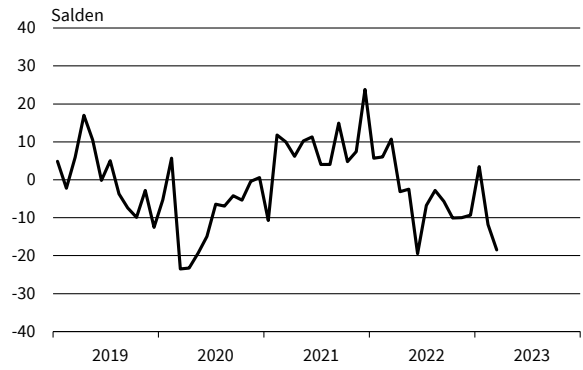
Werte saisonbereinigt mit X-13 ARIMA-SEATS.

Quelle: ifo Konjunkturumfragen.

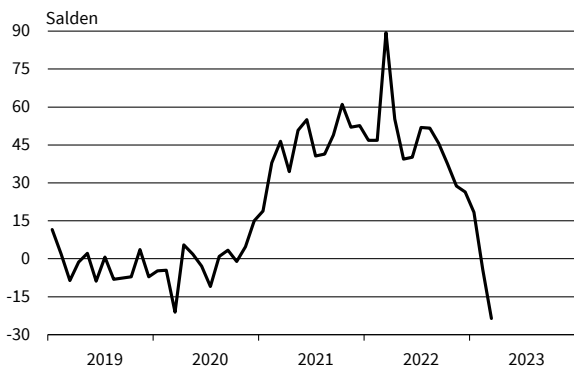
Landwirtschaftliche Grundstoffe
Geschäftsklima, Geschäftslage und Geschäftserwartungen



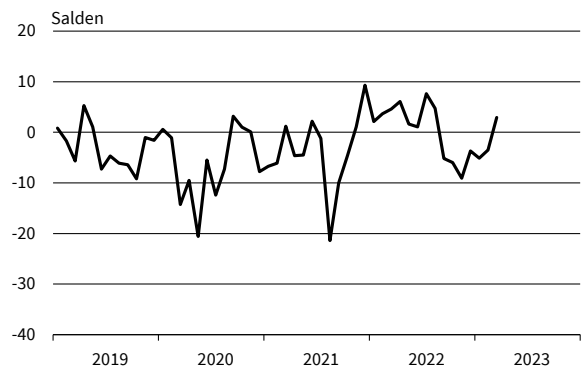
Landwirtschaftliche Grundstoffe
Bestellpläne



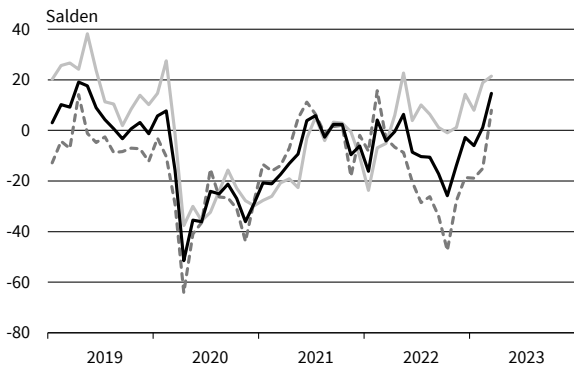
Landwirtschaftliche Grundstoffe
Preiserwartungen



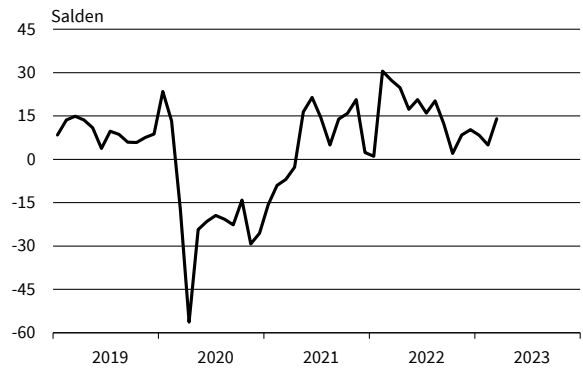
Landwirtschaftliche Grundstoffe
Beschäftigenerwartungen



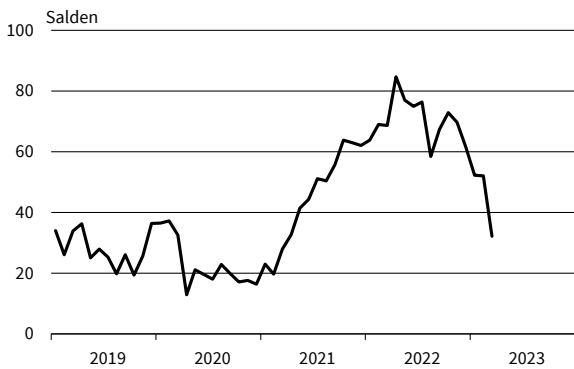
Nahrungs- und Genussmittel
Geschäftsklima, Geschäftslage und Geschäftserwartungen



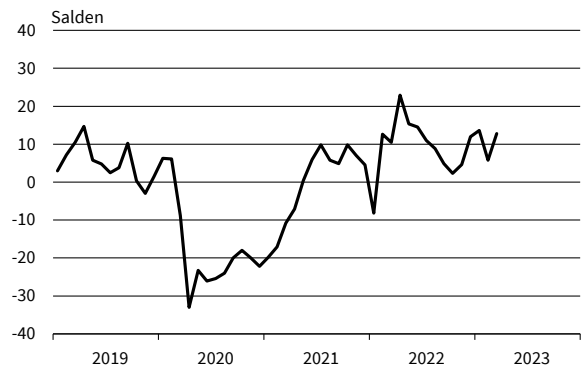
Nahrungs- und Genussmittel
Bestellpläne



Nahrungs- und Genussmittel
Preiserwartungen



Nahrungs- und Genussmittel
Beschäftigenerwartungen

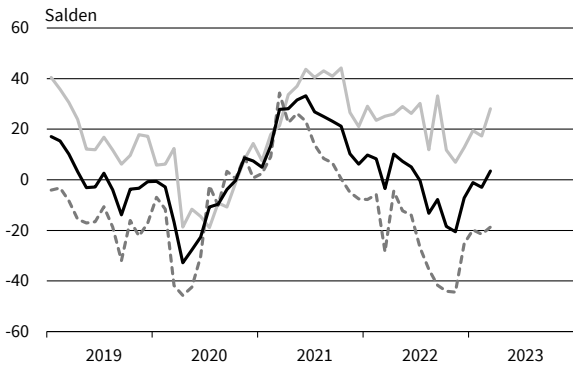


— Geschäftsklima - - - - - Geschäftslage ······ Geschäftserwartungen

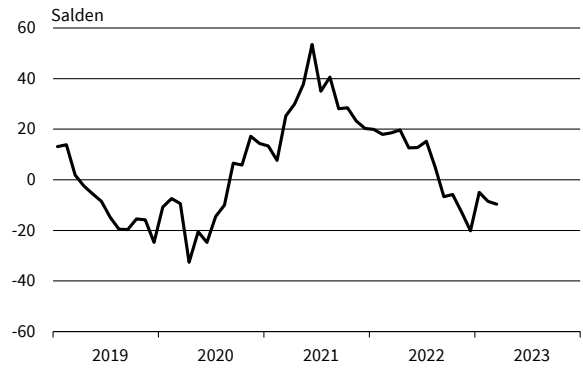
Werte saisonbereinigt mit X-13 ARIMA-SEATS.

Quelle: ifo Konjunkturumfragen.

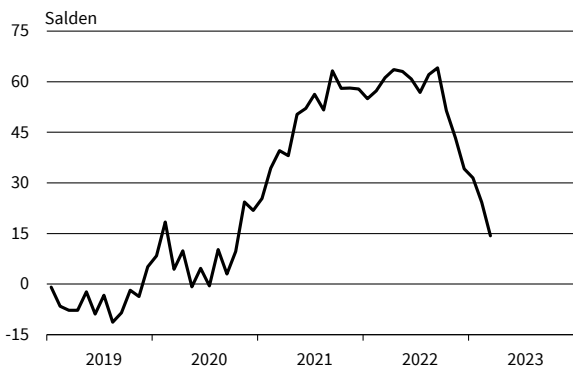
IKT-Geräte
Geschäftsklima, Geschäftslage und Geschäftserwartungen



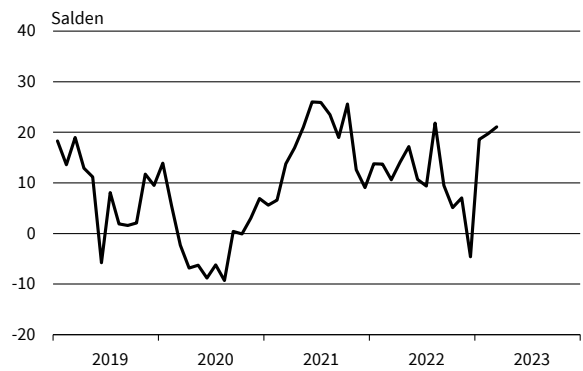
IKT-Geräte
Bestellpläne



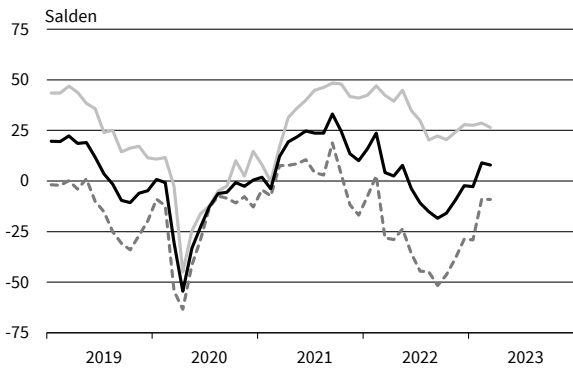
IKT-Geräte
Preiserwartungen



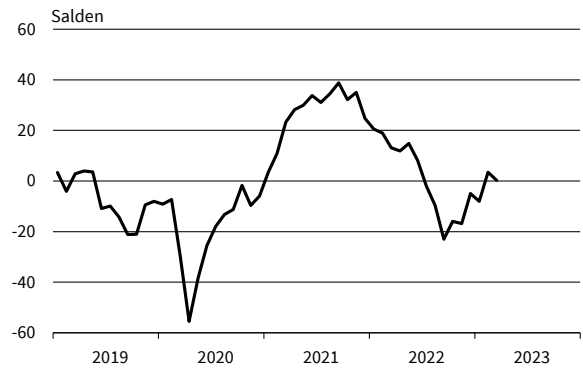
IKT-Geräte
Beschäftigenerwartungen



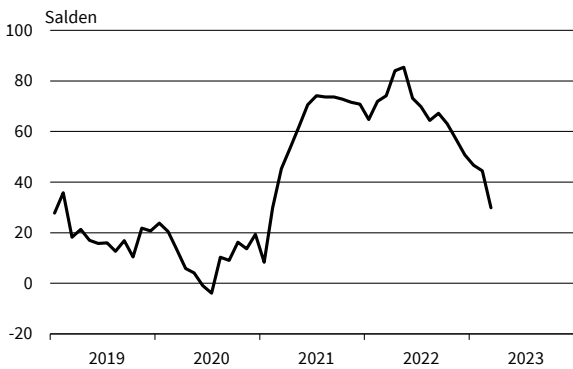
Sonstige Maschinen und Zubehör
Geschäftsklima, Geschäftslage und Geschäftserwartungen



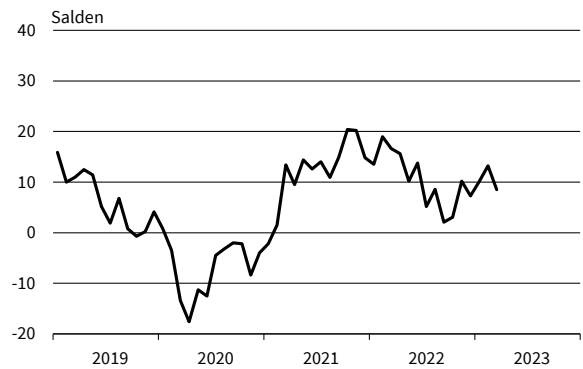
Sonstige Maschinen und Zubehör
Bestellpläne



Sonstige Maschinen und Zubehör
Preiserwartungen



Sonstige Maschinen und Zubehör
Beschäftigenerwartungen

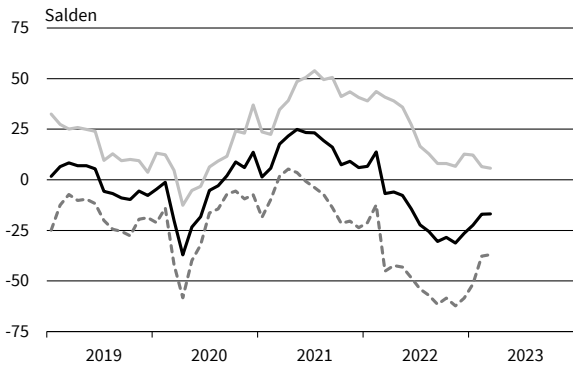


— Geschäftsklima — Geschäftslage - - - - - Geschäftserwartungen

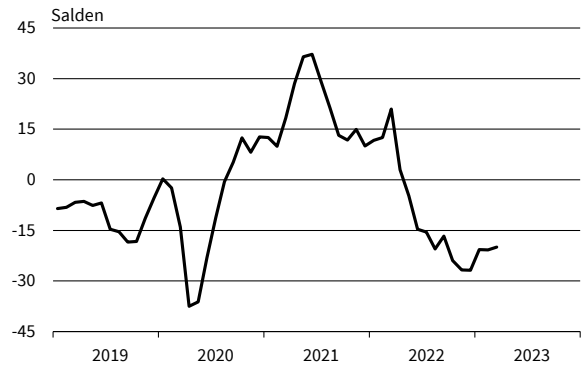
Werte saisonbereinigt mit X-13 ARIMA-SEATS.

Quelle: ifo Konjunkturumfragen.

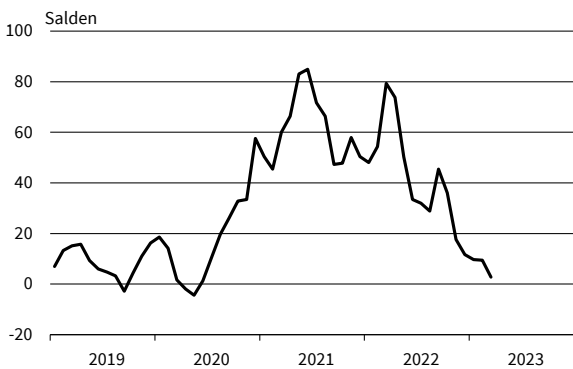
Sonstiger Großhandel
Geschäftsklima, Geschäftslage und Geschäftserwartungen



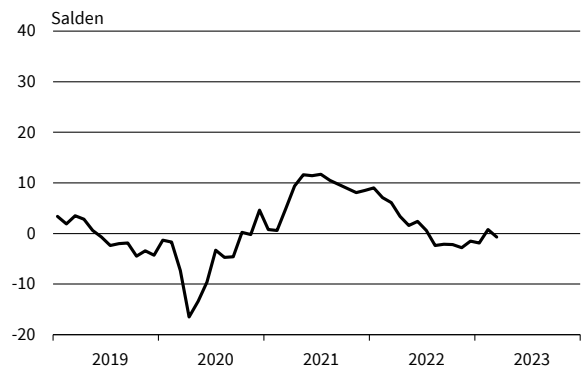
Sonstiger Großhandel
Bestellpläne



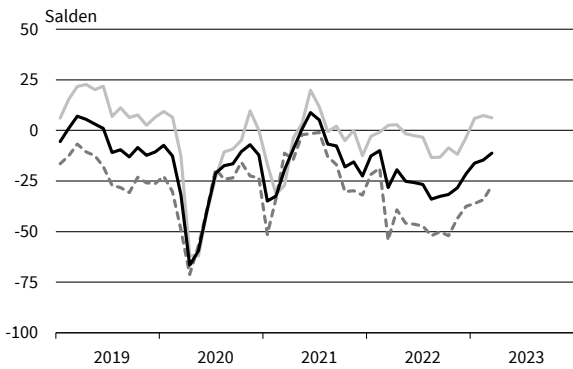
Sonstiger Großhandel
Preiserwartungen



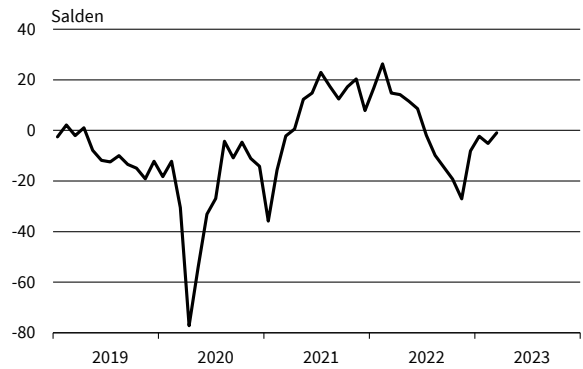
Sonstiger Großhandel
Beschäftigenerwartungen



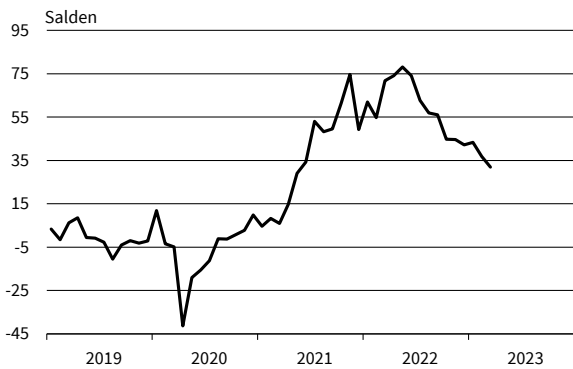
Kfz, Kfz-Teile und Zubehör
Geschäftsklima, Geschäftslage und Geschäftserwartungen



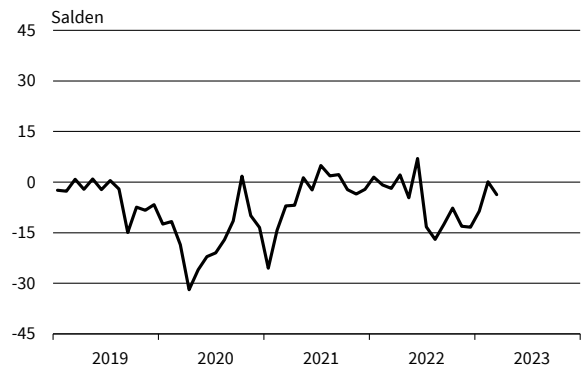
Kfz, Kfz-Teile und Zubehör
Bestellpläne



Kfz, Kfz-Teile und Zubehör
Preiserwartungen



Kfz, Kfz-Teile und Zubehör
Beschäftigenerwartungen



— Geschäftsklima - - - - - Geschäftslage ······ Geschäftserwartungen

Werte saisonbereinigt mit X-13 ARIMA-SEATS.

Quelle: ifo Konjunkturumfragen.

ifo Konjunkturspiegel

Einzelhandel

März 2023

EHZ

Bereich	Beurteilung und Entwicklung im Berichtsmonat				Pläne und Erwartungen			
	Geschäftslage Beurteilung	Umsatz* im Vormonat	Lagerbestand Beurteilung	Verkaufspreise im Vormonat	Verkaufspreise für 3 Monate	Bestellungen* für 3 Monate	Beschäftigtenzahl für 3 Monate	Geschäftsentw. für 6 Monate
Erläuterungen: Die Gesamtfläche jedes Feldes entspricht 100 % der Antworten der meldenden Firmen. Die Balkenunterteilung gibt die unterschiedliche Häufigkeit der Antworten wieder. (Firmenmeldungen in %)								
	gut	höher	zu klein	erhöht	steigen	erhöhen	zunehmen	günstiger
	befriedigend bzw. saisonüblich	etwa gleich	befriedigend (saisonüblich)	unverändert	etwa gleich bleiben	nicht verändert	etwa gleich bleiben	etwa gleich
	schlecht	geringer	zu groß	gesenkt	fallen	verringern	abnehmen	ungünstiger
Einzelhandel insgesamt (inkl. Kfz)								
Kfz-Einzelhandel								
Apotheken								
Nahrungs- und Genußmittel, Getränke insgesamt								
Textilien und Bekleidung insg.								
Schuheinzelhandel								
Möbel, Einrichtungsgegenstände, sonst. Hausrat								
Bau- und Heimwerkerbedarf, Metallwaren, Anstrichmittel								
Elektrotechn. Erzeugnisse, elektr. Haushaltsgeräte								
Unterhaltungselektronik und Zubehör								
Schreib- und Papierwaren, Schul- und Büroartikel								
Uhren, Schmuck, Edelmetallwaren								
Spielwaren								
Foto- u. optische Erzeugnisse (inkl. Augenoptiker)								
Computer, periphere Einheiten und Software								
Sport- und Campingartikel								
Tankstellen (einschl. Konsumartikel)								
Versand- und Interneteinzelhandel								

*im Vergleich zum entsprechenden Zeitraum des Vorjahres
 Die Ergebnisse resultieren aus der ifo-Konjunkturumfrage Deutschland.
 Die einzelnen Meldungen werden entsprechend der Größe der Firmen gewichtet.
 Die ifo Konjunkturspiegel dienen nur zur persönlichen Information.
 Auswertungen jeder Art zur Veröffentlichung sind nicht gestattet.

EINZELHANDEL

Berichtsmonat	03/22	04/22	05/22	06/22	07/22	08/22	09/22	10/22	11/22	12/22	01/23	02/23	03/23
Handel gesamt (Groß- und Einzelhandel)													
Geschäftsklima	-11,9	-13,1	-10,7	-14,7	-21,5	-25,7	-32,1	-31,9	-26,9	-20,1	-15,4	-10,6	-10,0
Geschäftslage	17,8	13,8	18,6	12,7	9,3	3,2	-2,5	-2,1	-1,0	5,1	5,1	7,5	8,1
Geschäftserwartungen	-37,6	-36,6	-36,1	-38,6	-47,8	-50,4	-57,2	-57,2	-49,4	-42,1	-33,9	-27,1	-26,6
Umsatz ggü. Vorjahresmonat	35,5	22,6	21,4	24,7	-3,7	-6,4	5,1	6,1	-7,0	7,8	7,2	10,8	-3,5
Lagerbestände	-7,7	-8,2	-4,1	2,1	6,8	9,9	11,7	14,9	21,8	22,9	23,3	21,6	23,3
Bestellerwartungen	7,7	4,2	1,3	-5,2	-10,8	-18,7	-19,6	-21,4	-23,9	-19,9	-15,8	-15,9	-16,3
Preisentwicklung Vormonat	58,4	64,9	62,4	57,9	52,3	48,4	46,9	48,8	43,8	33,4	28,8	31,0	21,4
Preiserwartungen	76,0	77,4	72,5	67,1	61,2	56,8	65,4	62,4	50,7	43,0	41,1	34,4	30,0
Beschäftigtenerwartungen	3,3	4,2	2,4	2,3	-2,0	-3,9	-5,0	-4,9	-5,6	-1,5	-0,5	1,2	-1,7
Einzelhandel insgesamt (ohne Kfz)													
Geschäftsklima	-12,6	-15,7	-14,1	-23,5	-35,8	-35,3	-42,3	-43,2	-34,7	-24,1	-16,6	-8,2	-7,7
Geschäftslage	12,6	6,7	12,2	-2,4	-12,8	-15,4	-19,1	-18,8	-16,6	-2,4	4,4	11,7	13,4
Geschäftserwartungen	-34,8	-35,6	-37,1	-42,3	-56,0	-53,2	-62,6	-64,3	-50,9	-43,4	-35,6	-26,3	-26,8
Umsatz ggü. Vorjahresmonat	20,8	18,2	10,4	7,3	-24,1	-26,2	-15,8	-7,7	-20,6	-8,8	7,0	4,3	2,4
Lagerbestände	2,8	5,5	7,5	14,5	14,4	15,5	18,4	20,8	29,0	25,6	25,3	24,6	26,7
Bestellerwartungen	0,2	-4,7	-4,5	-13,2	-17,8	-23,7	-27,7	-29,6	-30,5	-24,6	-20,2	-22,5	-18,7
Preisentwicklung Vormonat	56,8	59,8	59,4	62,3	59,4	61,0	58,6	59,5	54,4	44,2	49,4	46,9	42,1
Preiserwartungen	74,5	76,8	78,4	80,5	75,7	73,8	74,1	74,6	69,6	65,7	58,4	52,9	51,6
Beschäftigtenerwartungen	3,6	0,2	-0,6	-3,6	-7,7	-8,1	-11,1	-12,9	-10,9	-7,8	-3,3	-2,7	-2,4
Nahrungs- und Genussmittel, Getränke und Tabakwaren													
Geschäftsklima	-14,0	-33,7	-7,4	-40,5	-33,6	-35,3	-36,0	-43,3	-44,1	-36,8	-35,8	-18,7	-14,4
Geschäftslage	9,3	-15,5	29,6	-23,2	0,0	-10,6	-5,3	-16,7	-22,4	-7,9	-9,6	1,0	-1,8
Geschäftserwartungen	-34,7	-50,1	-38,4	-56,0	-61,5	-56,8	-61,8	-66,1	-63,2	-61,3	-58,4	-36,4	-26,3
Umsatz ggü. Vorjahresmonat	-30,5	-59,4	3,0	-33,8	-32,3	-17,5	24,8	-18,2	-21,6	-25,1	-17,4	-3,7	10,3
Lagerbestände	8,3	11,6	11,5	10,2	14,9	8,0	-9,8	25,3	19,0	16,1	19,4	16,2	22,2
Bestellerwartungen	-10,6	-22,9	-7,8	9,9	-9,3	-3,4	-22,1	-42,2	-27,7	-19,2	-21,3	-17,1	-21,0
Preisentwicklung Vormonat	68,8	71,6	71,0	81,8	78,9	82,9	91,3	85,9	75,9	84,6	64,3	61,1	68,3
Preiserwartungen	83,6	84,9	83,1	93,6	90,2	97,2	96,8	91,8	83,6	77,4	71,7	64,5	73,1
Beschäftigtenerwartungen	-7,9	-10,0	-6,6	-2,0	-14,2	-8,5	-14,0	-13,1	-10,1	-9,6	-0,5	-1,7	-1,0
Tankstellen													
Geschäftsklima	-45,7	-35,0	-32,8	-38,4	-27,8	-31,1	-51,2	-53,5	-34,6	-27,6	-3,8	-2,7	4,3
Geschäftslage	-14,5	-10,1	-3,7	-17,3	6,2	-19,4	-29,1	-44,7	-13,9	-7,9	2,6	5,6	10,0
Geschäftserwartungen	-71,7	-56,6	-57,7	-57,1	-56,2	-42,1	-70,4	-61,9	-53,1	-45,3	-10,0	-10,7	-1,2
Umsatz ggü. Vorjahresmonat	11,0	-3,1	-15,4	2,1	16,1	-1,0	21,7	-7,2	-11,1	22,7	26,2	29,2	46,5
Lagerbestände	-2,2	0,4	-11,5	-1,9	-4,3	-5,0	1,7	4,9	9,9	6,5	5,8	2,4	2,5
Bestellerwartungen	-12,0	-6,7	-11,2	-0,7	2,1	-2,2	-12,4	-19,2	-11,6	-1,6	6,1	-5,0	2,4
Preisentwicklung Vormonat	73,5	104,3	60,4	61,5	62,0	59,9	52,2	66,9	64,0	32,7	29,4	23,2	30,4
Preiserwartungen	84,3	62,5	63,1	65,9	70,6	61,7	67,7	58,3	57,4	53,0	56,5	53,2	46,9
Beschäftigtenerwartungen	5,9	-0,1	0,3	-8,9	2,4	-3,3	2,8	-7,1	2,3	2,8	6,9	5,3	-7,3
Geräte der Informations- und Kommunikationstechnik (IKT-Geräte)													
Geschäftsklima	-18,5	-17,9	-22,5	-36,9	-40,0	-38,3	-46,3	-39,4	-27,7	-17,6	-21,5	-13,8	0,6
Geschäftslage	3,6	6,2	6,2	-14,6	-21,0	-20,1	-22,0	-15,2	-11,0	3,2	-1,4	4,3	19,6
Geschäftserwartungen	-38,2	-39,3	-47,2	-56,6	-56,9	-54,6	-67,3	-60,4	-42,9	-36,3	-39,6	-30,3	-16,8
Umsatz ggü. Vorjahresmonat	2,5	-11,2	-10,7	-15,1	-48,8	-34,6	-38,5	-21,1	-21,1	-6,6	0,7	-12,8	3,1
Lagerbestände	9,3	16,0	17,0	40,2	33,8	25,5	34,7	21,6	31,0	28,9	32,0	34,4	25,0
Bestellerwartungen	-14,4	-20,1	-12,4	-40,0	-30,6	-30,6	-33,5	-36,0	-28,6	-27,1	-19,7	-25,8	-13,6
Preisentwicklung Vormonat	36,5	34,6	38,5	42,8	40,0	40,7	53,6	34,8	32,1	31,9	24,1	20,5	31,5
Preiserwartungen	63,2	70,2	59,0	69,5	63,1	64,8	72,1	73,3	66,5	58,5	62,6	62,2	33,4
Beschäftigtenerwartungen	-0,4	0,6	-2,1	-4,0	-14,1	-10,8	-19,3	-14,8	-12,9	-7,9	-10,1	-7,1	-8,4

Werte saisonbereinigt mit X-13 ARIMA-SEATS.

Quelle: ifo Konjunkturumfragen.

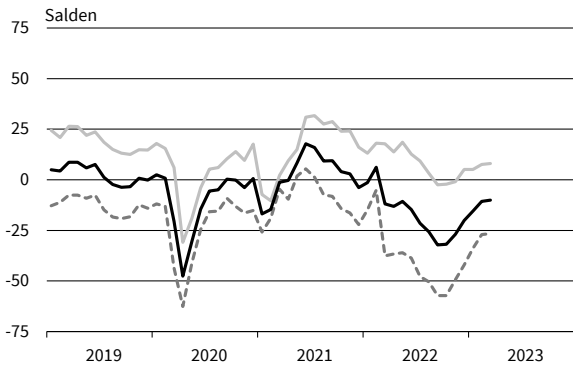
EINZELHANDEL

Berichtsmonat	03/22	04/22	05/22	06/22	07/22	08/22	09/22	10/22	11/22	12/22	01/23	02/23	03/23
Sonstige Haushaltsgeräte, Textilien, Heimwerker- und Einrichtungsbedarf													
Geschäftsklima	-8,2	-14,0	-20,4	-38,1	-47,9	-49,6	-50,7	-49,4	-42,1	-29,4	-26,4	-15,6	-10,9
Geschäftslage	25,2	12,0	10,1	-9,0	-25,3	-33,0	-33,1	-31,3	-23,3	-7,1	-6,0	2,4	7,8
Geschäftserwartungen	-36,6	-36,8	-46,5	-62,8	-67,6	-64,5	-66,3	-65,7	-58,8	-49,1	-44,6	-31,9	-27,9
Umsatz ggü. Vorjahresmonat	38,8	20,5	3,2	-2,1	-48,1	-48,9	-44,0	-26,0	-33,8	-27,4	-16,4	-33,6	-37,4
Lagerbestände	4,9	8,2	15,9	22,6	22,7	25,5	25,9	33,6	34,1	29,0	30,3	30,2	28,1
Bestellerwartungen	13,9	1,6	-1,8	-21,9	-33,5	-40,3	-41,5	-44,6	-41,1	-38,0	-30,1	-35,8	-26,8
Preisentwicklung Vormonat	74,1	81,1	81,1	80,7	79,0	74,2	74,0	70,0	66,8	61,2	57,7	52,5	46,8
Preiserwartungen	88,2	92,4	91,5	92,7	85,1	82,1	82,3	83,9	73,2	72,1	59,7	56,5	58,2
Beschäftigterwartungen	7,3	3,2	1,3	-2,7	-13,7	-14,5	-14,9	-20,8	-20,6	-17,1	-12,2	-9,5	-8,3
Buch, Sport-, Spielwaren													
Geschäftsklima	-0,8	-1,9	-12,4	-18,1	-26,0	-24,3	-38,1	-39,8	-25,8	-21,5	-3,2	-0,4	7,6
Geschäftslage	22,1	20,0	17,1	2,4	-2,0	2,2	-13,4	-19,9	-8,0	2,0	17,5	16,2	33,2
Geschäftserwartungen	-21,3	-21,7	-38,0	-36,5	-47,2	-47,4	-59,6	-57,5	-42,0	-42,3	-22,0	-15,7	-15,2
Umsatz ggü. Vorjahresmonat	40,9	25,2	26,3	19,2	-21,0	-29,6	-7,9	-14,1	-14,8	0,0	16,2	7,8	9,7
Lagerbestände	-12,9	-9,3	-9,4	2,5	5,7	12,0	25,5	37,6	43,8	46,4	45,1	43,6	50,1
Bestellerwartungen	12,4	11,7	5,6	-4,3	-14,7	-24,2	-27,2	-39,7	-41,5	-39,0	-34,6	-34,3	-24,2
Preisentwicklung Vormonat	56,4	59,6	57,2	57,3	58,5	60,1	46,9	51,6	47,0	41,1	44,3	43,8	33,6
Preiserwartungen	76,4	84,2	77,7	82,7	74,6	74,5	72,0	70,4	69,2	60,2	60,8	55,4	47,8
Beschäftigterwartungen	6,2	3,5	-3,4	-6,3	-7,0	-7,0	-10,0	-20,2	-9,2	-2,8	0,7	0,3	2,1
Sonstige Güter (u.a. Bekleidung, Schuhe, Kosmetik, Pflanzen, Tiere und Schmuck)													
Geschäftsklima	-10,7	-12,2	-9,7	-17,1	-31,2	-34,2	-42,3	-38,5	-31,3	-26,7	-12,3	-8,7	-7,9
Geschäftslage	1,2	1,1	13,5	8,9	-3,8	-10,2	-15,9	-9,1	-10,2	-4,7	13,0	12,5	12,2
Geschäftserwartungen	-21,9	-24,7	-30,4	-39,8	-54,8	-55,1	-65,0	-63,4	-50,0	-46,2	-34,7	-27,8	-26,2
Umsatz ggü. Vorjahresmonat	24,3	30,2	32,2	48,6	-8,1	-25,1	-20,0	3,5	-31,2	-6,8	29,9	25,3	24,4
Lagerbestände	11,8	13,8	7,6	12,3	13,7	18,2	26,4	16,8	27,6	28,4	21,1	15,2	20,2
Bestellerwartungen	-3,6	-8,2	-2,7	-5,1	-11,6	-21,6	-26,7	-25,0	-28,2	-18,3	-7,9	-15,2	-15,1
Preisentwicklung Vormonat	36,6	39,2	44,2	42,7	41,1	43,5	37,5	45,6	41,8	33,9	47,6	49,1	42,2
Preiserwartungen	59,0	62,8	68,9	69,4	66,4	58,4	58,2	61,0	62,3	64,7	62,9	56,1	56,3
Beschäftigterwartungen	5,3	3,2	5,6	1,8	1,1	-7,8	-10,8	-7,9	-12,0	-8,9	7,1	1,4	5,5
Internet- und Versandhandel													
Geschäftsklima	-16,3	-13,8	-14,9	-25,6	-31,1	-22,2	-23,6	-22,5	-23,2	-11,6	-10,5	-10,1	-8,2
Geschäftslage	12,3	4,5	-1,8	-8,3	-15,1	-3,8	-3,3	-9,7	-8,6	-2,6	0,3	-0,8	0,5
Geschäftserwartungen	-41,0	-30,5	-27,1	-41,3	-45,8	-38,9	-41,8	-34,4	-36,8	-20,3	-20,6	-19,0	-16,6
Umsatz ggü. Vorjahresmonat	10,7	-16,0	-25,7	-26,3	-9,4	5,6	7,3	6,6	-8,6	2,6	-8,6	16,4	-20,0
Lagerbestände	-18,0	-2,8	14,6	9,1	9,2	10,3	9,3	9,6	20,8	19,4	20,1	21,2	18,4
Bestellerwartungen	-6,0	-6,9	-6,9	-24,2	-4,7	-18,9	-24,1	-21,5	-22,2	-10,9	-9,7	-13,1	-4,5
Preisentwicklung Vormonat	56,3	65,5	50,8	53,9	55,9	48,0	53,2	62,4	39,2	19,0	22,2	12,6	12,1
Preiserwartungen	77,4	68,4	71,4	75,4	63,8	71,9	69,9	80,4	47,6	40,6	36,1	26,4	31,7
Beschäftigterwartungen	4,1	5,7	-2,0	-2,7	-8,7	-8,0	-4,3	-8,9	-4,1	-5,0	-2,1	-6,1	-11,6
Handel mit Kraftwagen, Krafträdern, Teilen und Zubehör (ohne Reparaturen und Instandhaltung)													
Geschäftsklima	-28,2	-19,5	-25,1	-25,8	-26,7	-33,9	-32,6	-31,7	-28,4	-21,4	-16,2	-14,6	-11,3
Geschäftslage	2,6	2,8	-1,6	-2,5	-3,4	-13,4	-13,2	-8,6	-11,8	-3,5	6,0	7,3	6,3
Geschäftserwartungen	-54,3	-39,3	-45,9	-46,4	-47,2	-52,1	-50,1	-52,0	-43,5	-37,6	-36,1	-34,3	-27,4
Umsatz ggü. Vorjahresmonat	-1,4	-4,5	-14,3	-0,1	-25,5	-18,3	-3,1	-9,6	-14,8	0,0	6,5	-2,8	-3,7
Lagerbestände	-56,9	-55,7	-48,4	-41,8	-33,6	-31,6	-23,5	-22,8	-14,1	-22,3	-20,2	-11,9	-14,9
Bestellerwartungen	14,8	14,2	11,5	8,6	-1,9	-9,8	-14,6	-19,2	-27,0	-8,1	-2,3	-5,1	-0,9
Preisentwicklung Vormonat	53,3	59,2	54,9	57,8	52,7	52,5	43,8	37,5	35,7	33,8	31,9	30,7	36,7
Preiserwartungen	71,8	74,1	78,1	74,1	62,7	56,9	56,0	44,8	44,7	42,2	43,3	36,8	31,9
Beschäftigterwartungen	-1,9	2,1	-4,6	7,0	-13,3	-17,0	-12,5	-7,7	-13,1	-13,4	-8,6	0,1	-3,7

Werte saisonbereinigt mit X-13 ARIMA-SEATS.

Quelle: ifo Konjunkturumfragen.

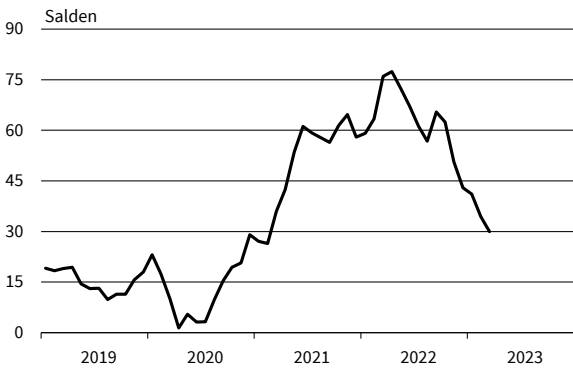
Handel gesamt (Groß- und Einzelhandel)
Geschäftsklima, Geschäftslage und Geschäftserwartungen



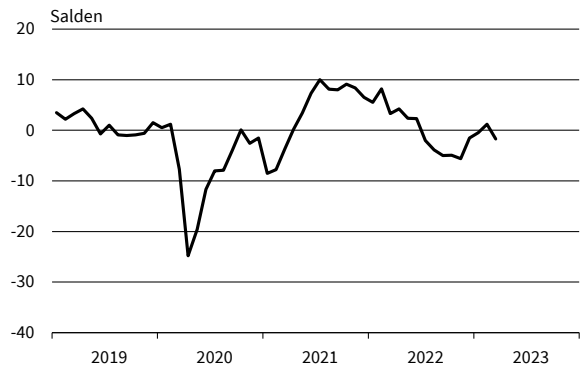
Handel gesamt (Groß- und Einzelhandel)
Bestellpläne



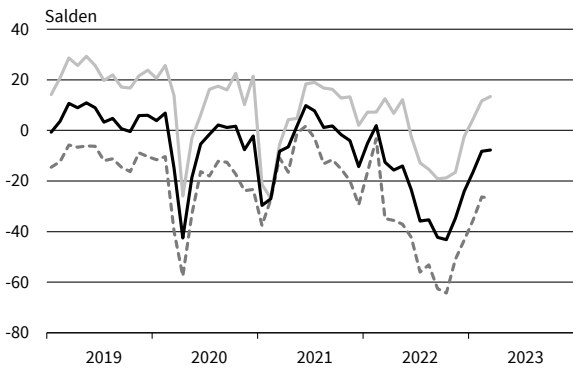
Handel gesamt (Groß- und Einzelhandel)
Preiserwartungen



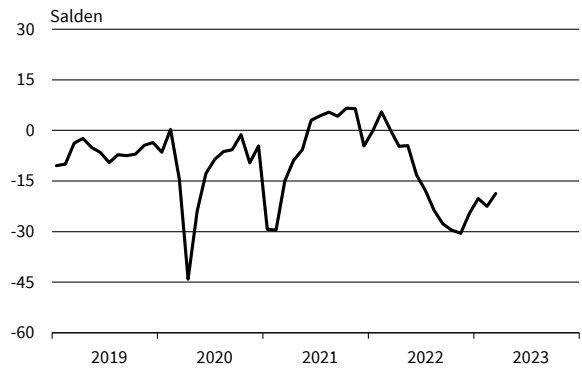
Handel gesamt (Groß- und Einzelhandel)
Beschäftigenerwartungen



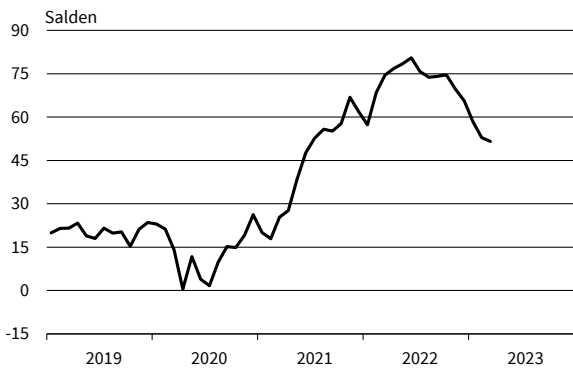
Einzelhandel (ohne Kfz)
Geschäftsklima, Geschäftslage und Geschäftserwartungen



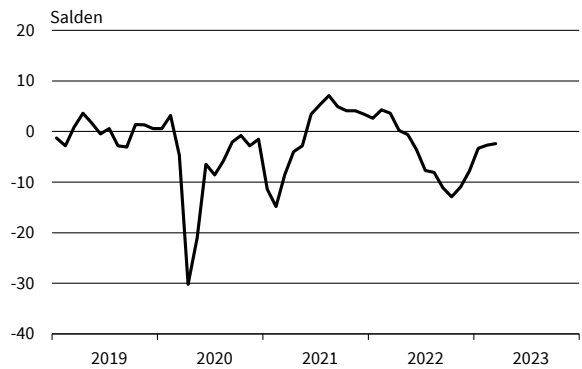
Einzelhandel (ohne Kfz)
Bestellpläne



Einzelhandel (ohne Kfz)
Preiserwartungen



Einzelhandel (ohne Kfz)
Beschäftigenerwartungen

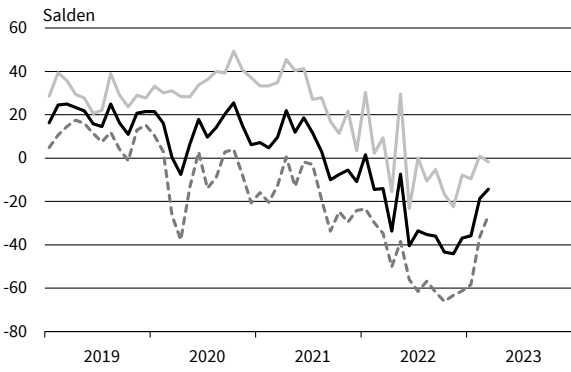


— Geschäftsklima - - - - - Geschäftslage ······ Geschäftserwartungen

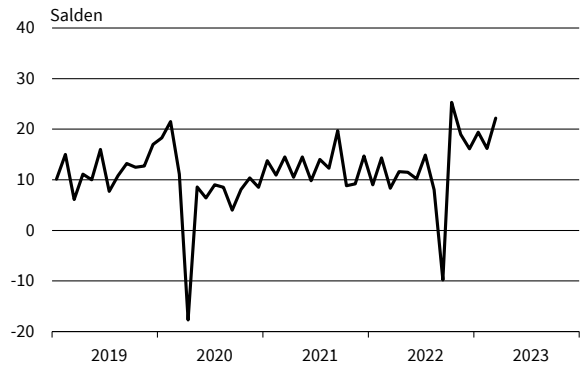
Werte saisonbereinigt mit X-13 ARIMA-SEATS.

Quelle: ifo Konjunkturumfragen.

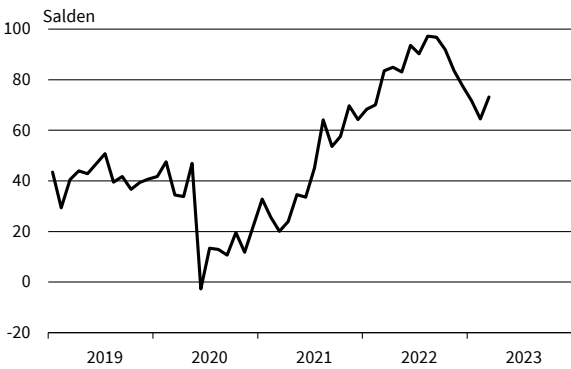
Nahrungs- und Genussmittel
Geschäftsklima, Geschäftslage und Geschäftserwartungen



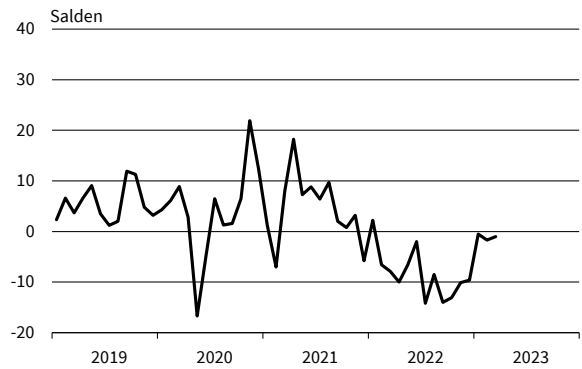
Nahrungs- und Genussmittel
Bestellpläne



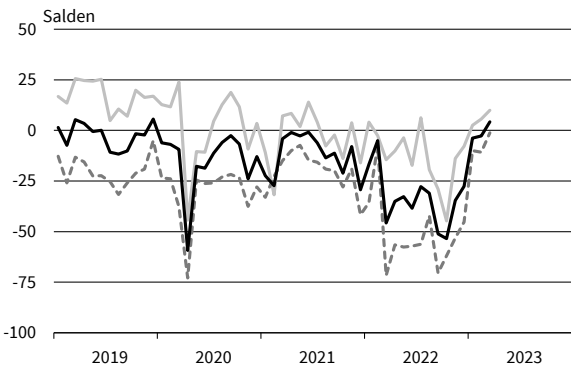
Nahrungs- und Genussmittel
Preiserwartungen



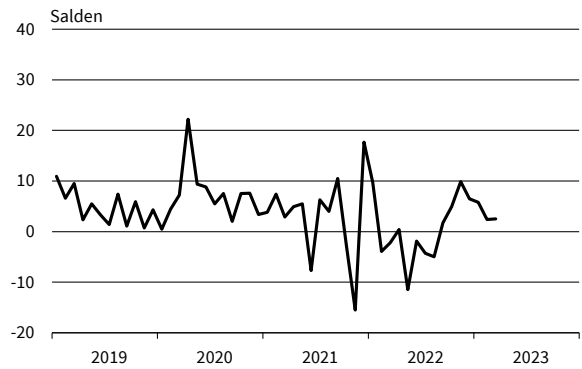
Nahrungs- und Genussmittel
Beschäftigenerwartungen



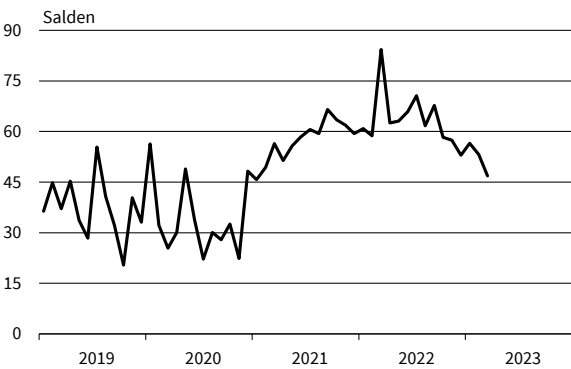
Tankstellen
Geschäftsklima, Geschäftslage und Geschäftserwartungen



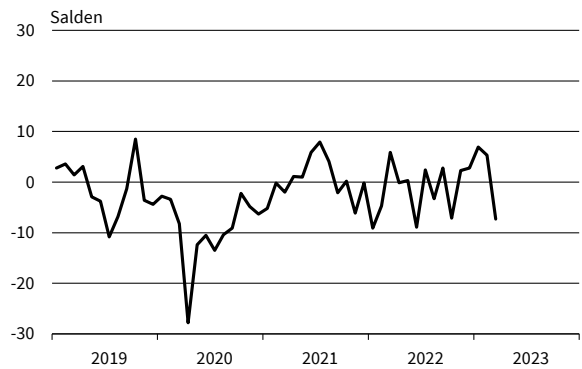
Tankstellen
Bestellpläne



Tankstellen
Preiserwartungen



Tankstellen
Beschäftigenerwartungen

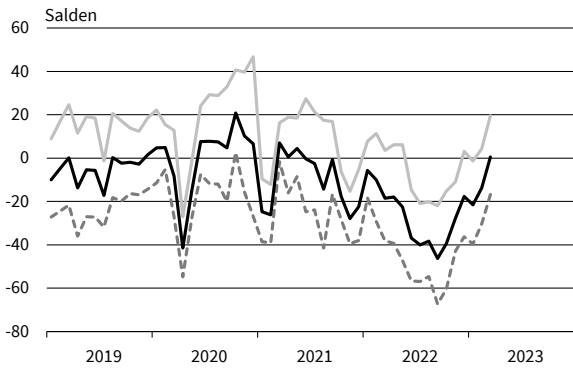


— Geschäftsklima - - - - - Geschäftslage ······ Geschäftserwartungen

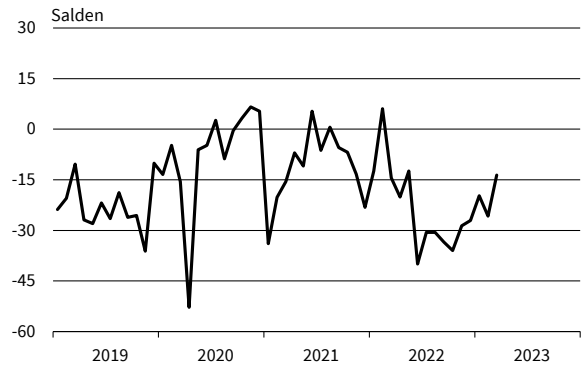
Werte saisonbereinigt mit X-13 ARIMA-SEATS.

Quelle: ifo Konjunkturumfragen.

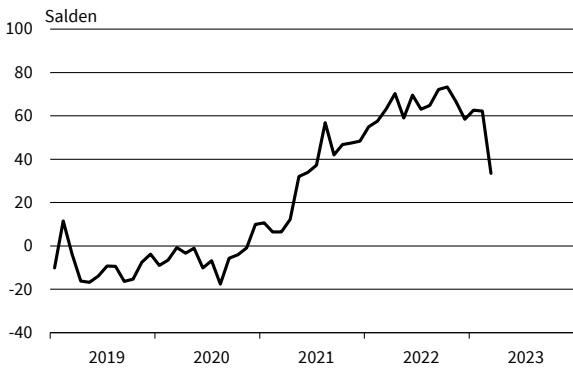
IKT-Geräte
Geschäftsklima, Geschäftslage und Geschäftserwartungen



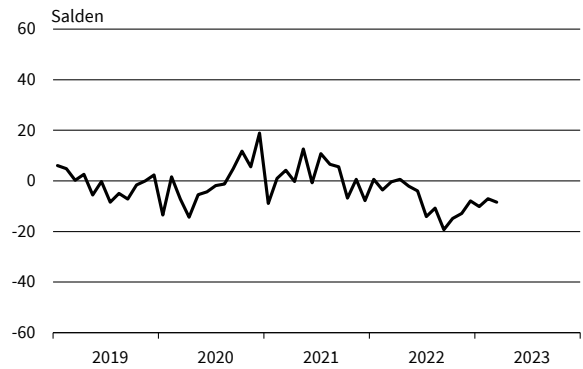
IKT-Geräte
Bestellpläne



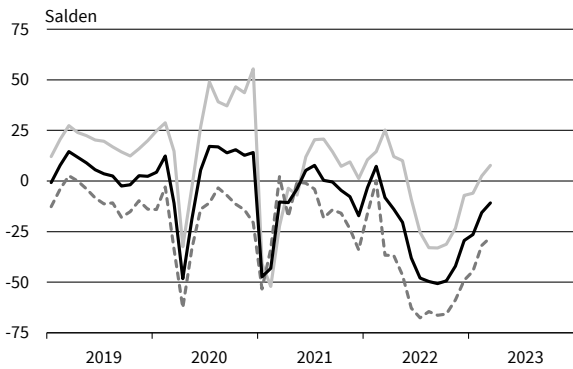
IKT-Geräte
Preiserwartungen



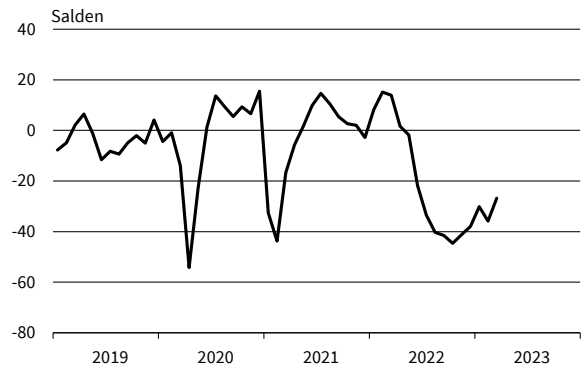
IKT-Geräte
Beschäftigenerwartungen



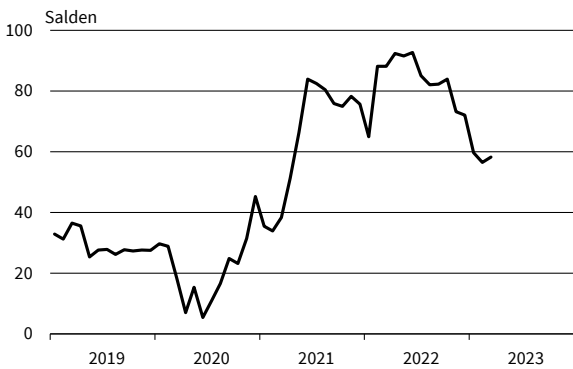
Haushaltsnahe Waren
Geschäftsklima, Geschäftslage und Geschäftserwartungen



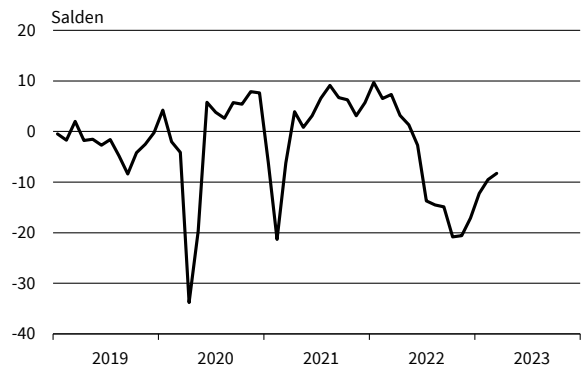
Haushaltsnahe Waren
Bestellpläne



Haushaltsnahe Waren
Preiserwartungen



Haushaltsnahe Waren
Beschäftigenerwartungen

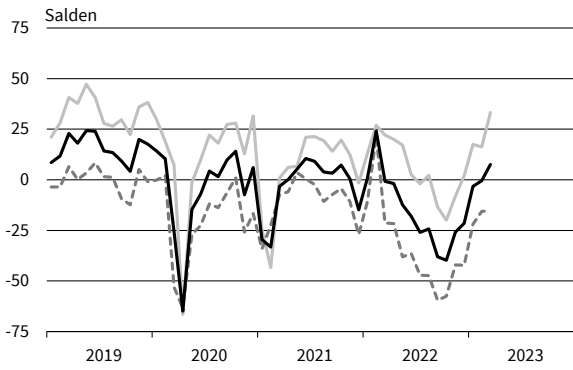


— Geschäftsklima - - - - - Geschäftslage ······ Geschäftserwartungen

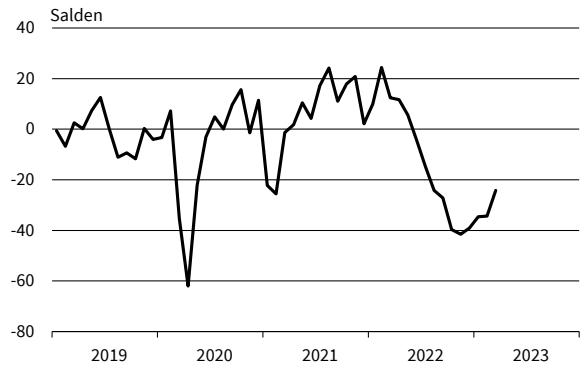
Werte saisonbereinigt mit X-13 ARIMA-SEATS.

Quelle: ifo Konjunkturumfragen.

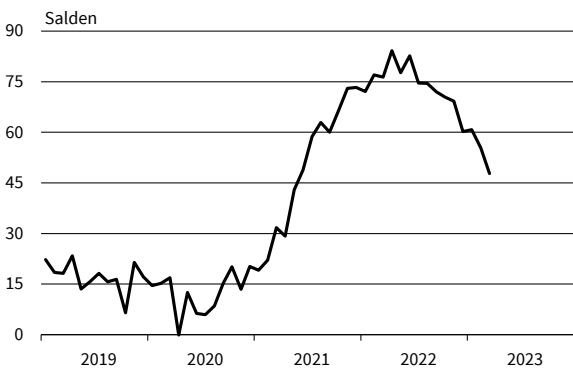
Buch, Sport-, Spielwaren
Geschäftsklima, Geschäftslage und Geschäftserwartungen



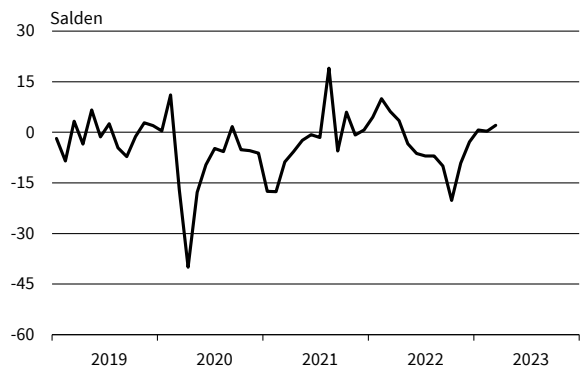
Buch, Sport-, Spielwaren
Bestellpläne



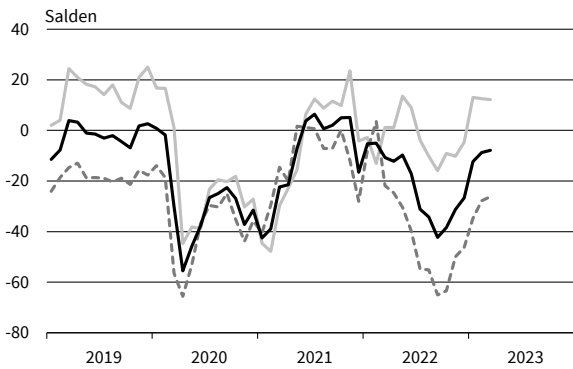
Buch, Sport-, Spielwaren
Preiserwartungen



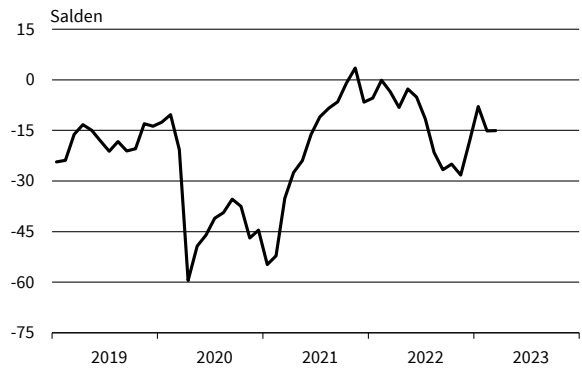
Buch, Sport-, Spielwaren
Beschäftigenerwartungen



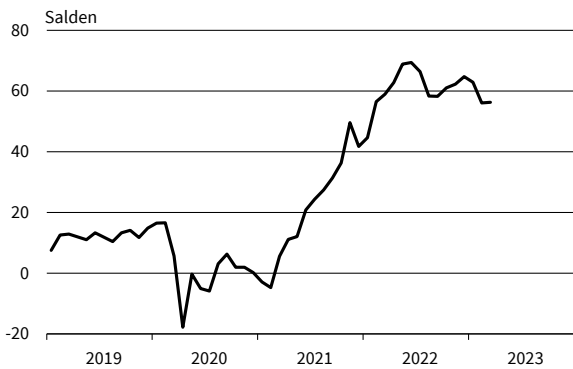
Kleidung, Kosmetik, Planzen, Schmuck
Geschäftsklima, Geschäftslage und Geschäftserwartungen



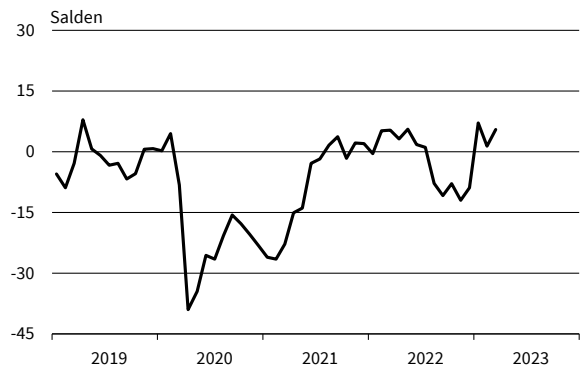
Kleidung, Kosmetik, Planzen, Schmuck
Bestellpläne



Kleidung, Kosmetik, Planzen, Schmuck
Preiserwartungen



Kleidung, Kosmetik, Planzen, Schmuck
Beschäftigenerwartungen

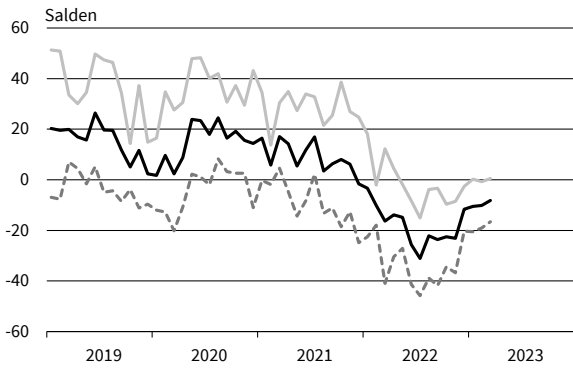


— Geschäftsklima - - - - - Geschäftslage ······ Geschäftserwartungen

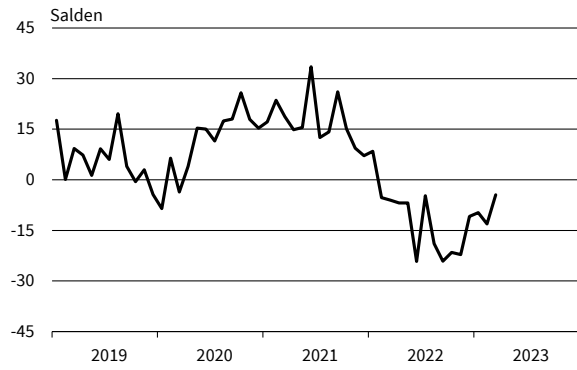
Werte saisonbereinigt mit X-13 ARIMA-SEATS.

Quelle: ifo Konjunkturumfragen.

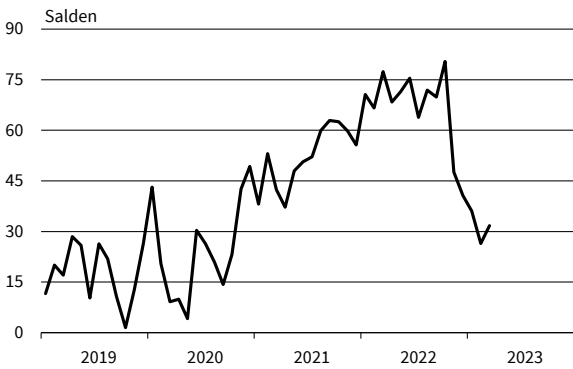
Internet- und Versandhandel
Geschäftsklima, Geschäftslage und Geschäftserwartungen



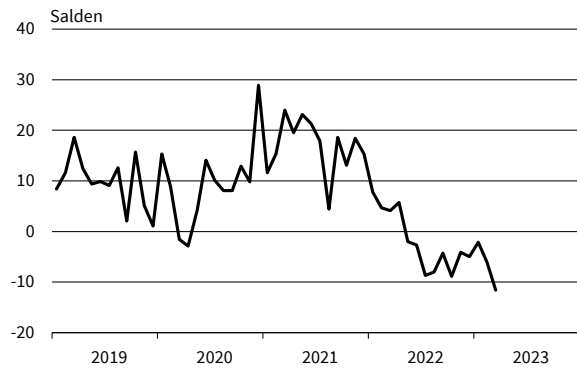
Internet- und Versandhandel
Bestellpläne



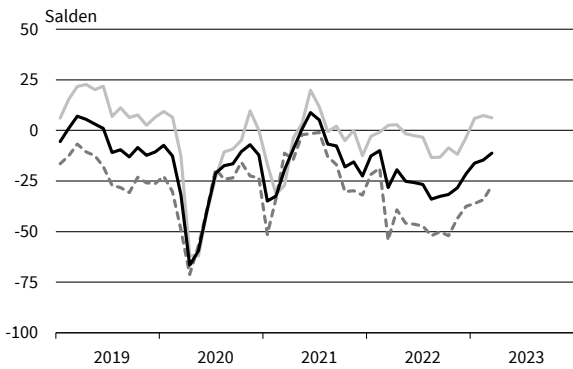
Internet- und Versandhandel
Preiserwartungen



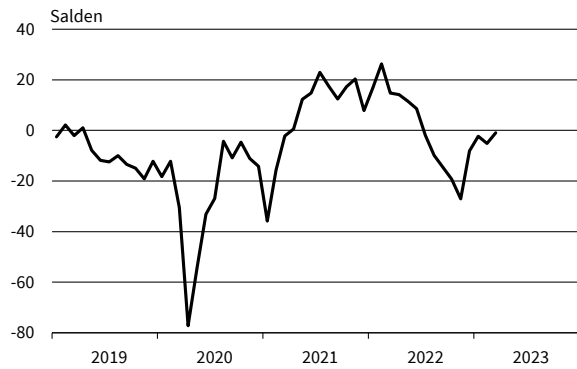
Internet- und Versandhandel
Beschäftigenerwartungen



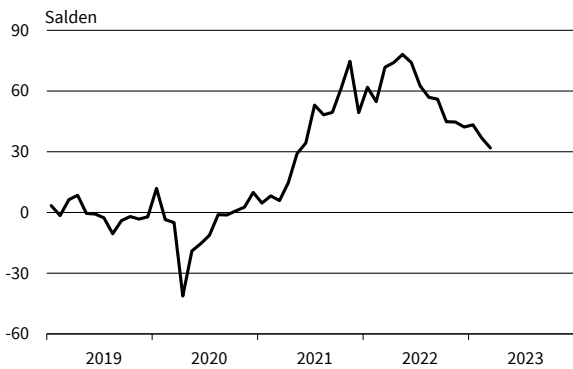
Kfz, Teile, Zubehör insgesamt
Geschäftsklima, Geschäftslage und Geschäftserwartungen



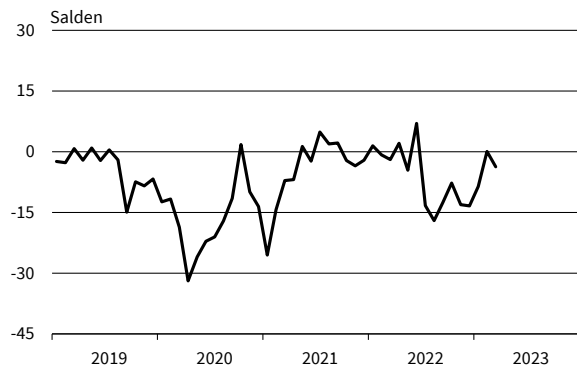
Kfz, Teile, Zubehör insgesamt
Bestellpläne



Kfz, Teile, Zubehör insgesamt
Preiserwartungen



Kfz, Teile, Zubehör insgesamt
Beschäftigenerwartungen



— Geschäftsklima - - - - - Geschäftslage ······ Geschäftserwartungen

Werte saisonbereinigt mit X-13 ARIMA-SEATS.

Quelle: ifo Konjunkturumfragen.

DIENSTLEISTUNGEN

Berichtsmonat	03/22	04/22	05/22	06/22	07/22	08/22	09/22	10/22	11/22	12/22	01/23	02/23	03/23
Dienstleistungen													
Geschäftsklima	1,0	5,8	8,6	10,9	1,5	1,8	-8,2	-8,5	-5,3	-1,2	0,2	1,3	8,9
Geschäftslage	19,4	24,2	34,4	34,5	30,6	31,4	23,3	21,7	17,6	19,5	16,8	17,7	22,6
Geschäftserwartungen	-15,9	-11,1	-14,4	-10,3	-24,0	-24,1	-35,2	-34,5	-25,8	-20,0	-15,1	-13,8	-3,9
Umsatzerwartungen	18,3	25,9	28,3	22,6	14,7	12,3	9,9	2,5	5,8	12,7	17,0	14,1	23,3
Preiserwartungen	42,7	51,0	46,6	47,0	39,8	43,7	45,3	47,0	41,4	38,1	37,8	31,7	34,7
Beschäftigtenerwartungen	13,3	17,1	19,9	18,3	12,5	13,7	10,4	5,0	10,7	9,7	10,0	8,5	10,3
Güterbeförderung im Straßenverkehr													
Geschäftsklima	-25,2	-10,3	-16,9	-12,8	-16,8	-19,6	-24,5	-19,8	-18,5	-16,4	-23,7	-13,5	-8,5
Geschäftslage	7,9	14,9	8,2	11,5	7,0	7,2	2,6	5,0	-0,5	6,3	-1,4	5,3	11,6
Geschäftserwartungen	-53,0	-32,6	-38,9	-34,3	-38,0	-42,9	-48,0	-41,5	-35,0	-36,7	-43,4	-30,5	-26,7
Umsatzerwartungen	12,6	18,7	25,3	18,8	5,7	-7,0	-6,7	-25,7	0,6	0,7	-4,3	-2,0	0,7
Preiserwartungen	90,0	72,9	63,5	60,9	58,1	48,9	66,7	48,1	45,2	30,3	44,4	32,6	27,7
Beschäftigtenerwartungen	17,3	21,6	11,9	16,0	4,4	5,7	2,4	3,8	1,9	7,6	6,2	2,6	7,1
Lagerei und Spedition													
Geschäftsklima	-13,4	-3,1	-3,5	-2,5	-14,6	-8,9	-14,8	-16,7	-10,6	-9,3	-5,1	-4,4	-5,7
Geschäftslage	8,4	13,8	17,4	18,1	7,1	13,8	9,7	8,6	7,9	2,0	3,2	5,5	-2,4
Geschäftserwartungen	-32,9	-18,6	-22,4	-21,2	-34,0	-29,3	-36,5	-39,0	-27,4	-19,9	-13,1	-13,8	-8,9
Umsatzerwartungen	7,9	17,7	20,4	22,0	9,5	-0,8	-10,6	-8,9	4,0	13,3	5,0	3,6	1,9
Preiserwartungen	73,8	78,1	61,8	52,6	59,6	43,7	52,4	44,2	48,9	42,0	44,9	23,2	19,8
Beschäftigtenerwartungen	7,2	10,5	17,6	19,8	14,3	6,7	2,6	5,5	9,7	18,1	9,2	4,6	11,2
Personenbeförderung (ohne Luftfahrt)													
Geschäftsklima	-39,5	0,0	1,3	-9,3	-14,1	6,4	-15,2	-3,6	-37,6	3,3	20,9	18,0	11,0
Geschäftslage	-53,7	-22,9	7,6	-9,0	-5,6	24,5	4,6	7,3	-15,2	-7,9	13,4	8,9	22,5
Geschäftserwartungen	-23,9	25,9	-4,8	-9,7	-22,2	-10,2	-33,1	-13,9	-57,3	15,2	28,7	27,4	0,1
Umsatzerwartungen	51,0	33,1	11,3	-0,3	47,0	22,4	6,1	13,4	-20,0	18,4	31,5	46,1	56,0
Preiserwartungen	68,9	59,5	46,7	34,5	42,5	40,4	47,7	56,6	46,2	23,9	38,5	34,4	39,9
Beschäftigtenerwartungen	8,4	28,6	29,4	20,1	43,0	55,0	36,6	44,9	35,1	46,1	40,4	33,5	42,4
Beherbergung													
Geschäftsklima	-14,3	2,1	21,2	21,3	-2,9	-4,4	-16,4	-24,8	-12,2	-10,7	-8,9	7,5	16,7
Geschäftslage	-45,9	-21,1	18,1	25,8	23,6	24,6	9,1	-6,8	7,3	5,7	-3,2	13,8	18,7
Geschäftserwartungen	23,8	28,3	24,5	16,8	-26,3	-29,6	-38,8	-41,2	-29,9	-25,7	-14,3	1,4	14,8
Umsatzerwartungen	46,5	45,9	55,8	49,1	16,4	-4,8	-18,2	-35,3	-21,4	0,8	-1,2	28,3	36,5
Preiserwartungen	78,0	76,2	79,2	67,7	56,2	48,7	62,4	53,5	42,6	40,6	47,9	50,0	54,0
Beschäftigtenerwartungen	17,1	19,5	28,9	19,9	3,6	-3,2	-4,6	-7,9	-4,2	6,5	0,1	5,3	9,1
Gastronomie													
Geschäftsklima	3,9	9,9	31,8	28,2	4,7	-7,5	-22,2	-32,1	-7,5	7,0	9,0	27,3	24,9
Geschäftslage	-12,3	7,4	48,2	50,7	19,6	6,9	5,4	-9,7	19,2	31,0	27,3	39,1	30,3
Geschäftserwartungen	21,5	12,5	16,5	7,6	-9,2	-20,8	-46,1	-51,9	-30,9	-14,5	-7,8	16,0	19,5
Umsatzerwartungen	56,5	50,7	46,6	47,2	16,3	-0,4	-6,2	-23,0	-11,8	-8,1	-2,3	35,5	33,5
Preiserwartungen	84,4	79,3	77,6	72,8	59,0	76,6	85,9	78,5	57,3	61,4	56,6	52,7	48,6
Beschäftigtenerwartungen	38,9	21,7	23,5	31,3	17,2	6,8	-1,8	-17,0	7,8	-6,6	2,5	14,4	21,9
IT-Dienstleistungen													
Geschäftsklima	24,2	28,1	24,8	27,3	18,9	21,0	15,8	11,9	12,4	20,8	26,0	25,0	31,7
Geschäftslage	46,9	52,1	48,8	50,8	45,4	45,7	41,6	40,6	38,4	40,6	41,4	42,1	47,9
Geschäftserwartungen	3,5	6,4	3,1	6,0	-4,7	-1,1	-7,3	-13,4	-10,8	2,6	11,6	9,1	16,5
Umsatzerwartungen	38,9	39,4	36,6	36,2	33,3	25,9	23,9	19,9	27,6	33,6	35,6	33,0	33,9
Preiserwartungen	32,8	35,7	38,2	42,9	44,0	45,4	41,1	45,2	52,0	51,0	51,7	32,0	29,8
Beschäftigtenerwartungen	35,0	42,0	32,5	37,1	34,2	33,3	30,4	31,4	26,8	25,3	33,4	33,5	36,0
Informationsdienstleistungen													
Geschäftsklima	23,7	27,2	16,5	27,2	5,2	-0,8	0,6	5,0	-1,8	2,8	11,0	-5,8	19,9
Geschäftslage	36,1	45,5	35,6	35,5	30,8	9,3	8,8	26,6	28,3	21,1	37,6	16,7	31,4
Geschäftserwartungen	12,0	10,4	-1,1	19,1	-17,5	-10,4	-7,3	-14,5	-28,0	-14,0	-12,7	-25,9	9,0
Umsatzerwartungen	28,3	42,7	27,8	20,2	16,8	19,7	18,2	15,0	5,0	10,6	13,0	13,6	31,3
Preiserwartungen	24,2	43,3	35,2	41,1	26,6	48,8	29,9	50,0	47,3	45,9	61,1	27,7	39,2
Beschäftigtenerwartungen	50,7	50,8	27,4	42,5	27,9	19,9	25,0	3,2	6,5	6,4	17,4	36,2	18,7

Werte saisonbereinigt mit X-13 ARIMA-SEATS.

Quelle: ifo Konjunkturumfragen.

DIENSTLEISTUNGEN

Berichtsmonat	03/22	04/22	05/22	06/22	07/22	08/22	09/22	10/22	11/22	12/22	01/23	02/23	03/23
Grundstücks- und Wohnungswesen													
Geschäftsklima	-3,6	-4,8	-1,8	1,8	-3,7	-1,7	-10,7	-10,1	-12,9	-6,2	-6,1	-7,7	0,9
Geschäftslage	36,7	32,6	45,4	38,4	34,4	35,6	25,5	30,8	15,5	28,0	21,5	21,1	26,9
Geschäftserwartungen	-37,0	-36,2	-39,9	-29,2	-35,7	-33,1	-41,0	-43,8	-37,7	-35,3	-30,3	-32,9	-22,0
Umsatzerwartungen	3,3	9,2	18,7	13,2	11,4	10,1	21,7	14,4	8,9	14,8	19,9	8,4	23,3
Preiserwartungen	25,6	42,6	38,0	40,2	27,6	38,2	34,9	44,8	36,8	39,9	32,5	30,8	37,6
Beschäftigtenerwartungen	3,9	6,1	14,8	7,6	5,5	8,6	8,0	2,8	9,9	8,8	5,1	6,9	5,9
Architekturbüros													
Geschäftsklima	26,1	15,5	21,9	15,8	13,5	12,5	10,3	-2,0	5,4	7,9	9,8	11,2	14,6
Geschäftslage	66,3	57,9	64,5	60,5	58,9	55,2	51,3	43,6	40,8	42,8	45,3	44,7	44,3
Geschäftserwartungen	-8,0	-20,0	-13,8	-21,2	-23,9	-23,0	-24,0	-39,1	-24,9	-21,9	-20,5	-17,8	-11,5
Umsatzerwartungen	20,8	3,1	2,9	-1,9	-4,7	-2,5	6,0	-15,5	-7,0	-8,0	1,2	3,2	2,8
Preiserwartungen	25,7	28,4	27,1	21,5	23,0	25,9	27,3	19,3	24,6	26,1	26,2	26,2	19,8
Beschäftigtenerwartungen	18,2	4,6	20,7	10,4	9,2	7,0	9,5	-1,8	1,5	1,4	3,1	3,2	1,0
Ingenieurbüros													
Geschäftsklima	21,3	27,7	23,2	23,3	18,2	14,0	11,3	7,9	11,4	12,7	16,9	18,7	23,4
Geschäftslage	56,0	58,6	57,2	58,8	53,5	54,8	50,5	47,4	48,6	49,2	49,4	47,2	52,0
Geschäftserwartungen	-8,7	0,4	-6,3	-7,3	-12,2	-20,3	-21,8	-25,3	-20,2	-18,5	-11,3	-6,4	-2,0
Umsatzerwartungen	16,3	21,9	19,2	16,4	11,5	13,9	7,2	7,6	8,9	7,1	6,7	13,8	18,8
Preiserwartungen	40,7	43,7	44,9	40,9	40,6	36,0	48,2	41,7	40,5	42,0	39,8	33,1	30,8
Beschäftigtenerwartungen	19,7	23,3	24,8	22,4	20,7	20,0	15,3	15,2	15,0	12,6	15,1	16,2	21,5
Gebäudebetreuung, Garten- und Landschaftsbau													
Geschäftsklima	25,3	20,6	15,9	16,0	7,0	15,6	-8,6	-9,0	8,4	-0,3	16,8	16,0	19,9
Geschäftslage	40,4	58,2	45,7	51,6	40,0	48,0	35,7	32,2	31,8	17,0	34,9	34,5	47,7
Geschäftserwartungen	11,3	-11,4	-10,2	-14,5	-21,5	-12,6	-44,5	-42,8	-12,6	-16,3	0,1	-0,9	-4,7
Umsatzerwartungen	36,8	41,3	36,3	29,6	26,3	26,3	13,3	19,4	21,3	15,5	24,9	35,1	33,8
Preiserwartungen	52,6	71,5	66,5	79,7	70,2	72,0	73,2	73,6	28,1	8,3	5,7	27,4	25,3
Beschäftigtenerwartungen	23,5	30,8	30,7	22,8	11,2	31,7	7,0	1,2	20,9	3,8	19,8	22,5	20,5
Rechts- und Steuerberatung, Wirtschaftsprüfung													
Geschäftsklima	26,6	35,1	30,2	32,2	26,3	30,8	24,8	34,3	27,8	32,4	29,6	24,4	35,0
Geschäftslage	53,1	61,8	49,6	46,9	45,1	56,6	52,6	55,6	56,6	48,1	47,9	46,7	51,2
Geschäftserwartungen	2,9	11,1	12,3	18,5	9,0	7,5	0,1	14,9	2,2	17,7	12,7	4,2	19,9
Umsatzerwartungen	37,9	40,2	41,2	44,4	39,6	32,2	28,2	42,8	42,8	46,9	40,8	40,0	56,9
Preiserwartungen	36,1	46,0	45,1	51,9	53,6	53,2	45,4	56,3	51,0	45,3	47,1	47,9	49,1
Beschäftigtenerwartungen	17,3	31,4	22,5	27,1	26,6	29,5	37,2	43,9	37,2	26,1	33,6	32,6	37,3
Unternehmens- und Public-Relations-Beratungen													
Geschäftsklima	12,0	16,5	21,1	20,9	13,6	17,3	6,6	7,1	7,5	14,2	15,4	22,3	20,4
Geschäftslage	30,2	37,8	37,2	43,9	38,8	39,2	31,0	27,3	32,6	28,5	23,8	32,5	33,3
Geschäftserwartungen	-4,8	-2,9	6,2	0,0	-9,0	-2,6	-15,2	-11,2	-15,0	0,7	7,3	12,4	8,2
Umsatzerwartungen	20,9	24,9	28,4	26,6	22,6	19,0	17,8	15,4	17,4	18,9	23,8	25,3	37,9
Preiserwartungen	30,0	33,2	37,5	40,5	36,8	41,1	38,8	39,3	41,2	41,0	46,3	33,3	31,0
Beschäftigtenerwartungen	12,7	12,3	21,3	29,3	20,0	26,3	22,7	19,8	14,4	15,3	24,4	22,6	20,7
Forschung und Entwicklung													
Geschäftsklima	5,2	3,3	10,5	7,0	7,8	6,0	-1,0	-0,3	3,7	0,4	12,0	19,1	17,6
Geschäftslage	27,9	25,6	31,3	21,2	26,6	22,6	20,6	28,5	32,0	32,5	23,5	24,4	29,0
Geschäftserwartungen	-15,3	-16,9	-8,4	-6,3	-9,5	-9,4	-20,5	-25,5	-21,2	-27,3	1,1	14,0	6,7
Umsatzerwartungen	18,3	16,5	34,2	24,1	30,5	30,8	12,0	-4,8	10,8	20,1	15,4	31,0	29,3
Preiserwartungen	51,1	55,8	63,8	44,3	56,3	51,2	55,6	46,1	56,3	65,5	50,6	30,3	34,1
Beschäftigtenerwartungen	30,8	13,6	45,8	20,2	24,5	24,4	18,9	19,8	3,4	18,6	22,4	23,8	34,8
Werbeagenturen													
Geschäftsklima	8,7	11,4	20,7	15,0	-3,2	4,4	0,5	-5,9	-5,1	4,7	4,0	12,8	14,8
Geschäftslage	15,4	17,7	31,4	24,2	13,7	20,7	14,3	4,0	8,3	18,8	13,6	17,1	17,6
Geschäftserwartungen	2,1	5,2	10,5	6,1	-18,8	-10,7	-12,4	-15,4	-17,6	-8,4	-5,1	8,5	12,1
Umsatzerwartungen	19,5	19,6	38,1	38,8	9,3	9,5	10,3	-4,6	6,0	-0,1	6,1	9,6	20,5
Preiserwartungen	33,6	40,5	37,6	41,4	43,4	42,8	50,0	48,7	37,4	25,9	35,6	20,1	28,6
Beschäftigtenerwartungen	9,0	18,3	25,5	22,5	17,5	13,6	1,5	5,6	10,4	10,5	7,3	15,3	10,0

Werte saisonbereinigt mit X-13 ARIMA-SEATS.

Quelle: ifo Konjunkturumfragen.

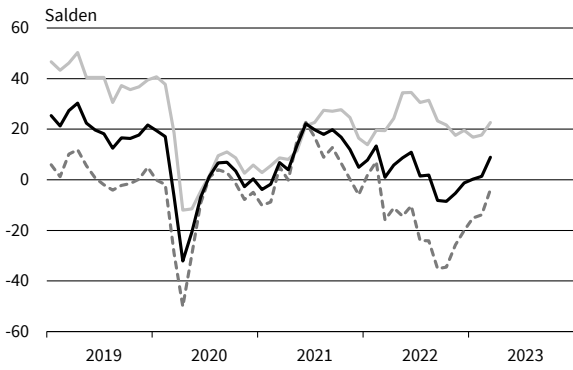
DIENSTLEISTUNGEN

Berichtsmonat	03/22	04/22	05/22	06/22	07/22	08/22	09/22	10/22	11/22	12/22	01/23	02/23	03/23
Vermietung beweglicher Sachen													
Geschäftsklima	-10,8	7,1	25,7	39,7	10,6	2,9	3,3	-8,5	-3,0	-7,2	-12,7	-3,6	1,0
Geschäftslage	-16,5	-6,0	42,5	54,0	53,1	50,9	53,0	27,2	22,1	20,7	9,4	2,2	0,8
Geschäftserwartungen	-4,9	21,0	10,0	26,1	-24,9	-35,9	-36,6	-38,6	-25,2	-31,5	-32,4	-9,1	1,1
Umsatzerwartungen	25,3	43,4	46,9	43,5	0,8	8,5	-8,1	-19,8	-16,5	-7,0	22,6	4,5	27,3
Preiserwartungen	69,0	77,0	59,2	67,9	67,9	52,6	52,4	53,4	47,1	54,3	32,9	30,2	41,0
Beschäftigtererwartungen	31,3	48,4	46,4	52,0	23,2	24,5	23,9	-1,5	2,0	9,2	19,9	4,9	16,3
Personaldienstleistungen													
Geschäftsklima	-0,5	-13,8	2,1	-0,8	-18,9	-2,4	-11,1	-13,3	-7,1	1,6	0,9	6,1	-3,9
Geschäftslage	19,8	6,5	16,4	8,8	-11,7	9,0	2,8	-11,2	-5,2	-8,2	2,0	12,6	5,5
Geschäftserwartungen	-18,9	-32,2	-11,3	-10,1	-25,8	-13,1	-24,0	-15,4	-8,9	12,0	-0,1	-0,1	-12,9
Umsatzerwartungen	19,1	8,0	14,4	6,2	6,0	11,1	6,7	16,2	31,7	32,1	29,1	19,2	30,1
Preiserwartungen	57,4	62,3	34,9	39,8	50,8	65,9	74,6	78,4	37,2	34,1	37,4	41,2	56,4
Beschäftigtererwartungen	11,2	-0,6	12,5	7,3	1,2	8,7	7,4	26,6	31,7	39,0	28,9	17,1	24,2
Reisebüros, Reiseveranstalter und sonstige Reservierungsdienstleistungen													
Geschäftsklima	-9,4	9,1	23,8	23,1	-5,2	2,2	-13,3	-17,1	-10,9	0,5	16,0	23,8	36,9
Geschäftslage	-44,1	-29,6	1,4	14,7	1,4	10,8	-3,4	0,1	-2,6	1,0	9,2	24,2	42,9
Geschäftserwartungen	33,2	56,7	48,8	31,9	-11,7	-6,1	-22,6	-32,8	-18,8	0,0	23,0	23,4	31,2
Umsatzerwartungen	65,1	72,5	67,5	62,4	38,8	41,4	12,2	-19,4	4,4	25,8	44,7	55,4	49,1
Preiserwartungen	71,6	70,6	66,5	70,6	65,4	69,2	54,8	61,5	58,5	56,0	70,2	63,1	46,6
Beschäftigtererwartungen	7,2	20,6	23,7	27,7	24,5	20,6	15,5	9,0	16,0	16,4	34,6	27,1	35,2
Mobilien-Leasing													
Geschäftsklima	14,3	15,8	11,5	8,8	7,7	2,3	-3,1	-6,7	6,1	8,6	14,3	21,3	31,1
Geschäftslage	37,0	46,9	39,9	39,1	40,7	37,0	37,8	33,3	37,2	40,4	41,2	53,7	58,7
Geschäftserwartungen	-6,3	-11,4	-13,5	-17,7	-20,7	-27,3	-36,9	-39,9	-21,0	-19,0	-9,5	-6,9	6,5
Umsatzerwartungen	39,0	26,8	22,9	20,1	17,2	3,1	-9,0	0,6	5,4	10,2	23,7	25,9	40,0
Preiserwartungen	41,7	53,5	56,5	59,8	62,0	60,5	68,0	72,2	69,2	58,4	51,7	48,3	52,9
Beschäftigtererwartungen	27,7	20,9	6,9	22,0	20,6	16,8	20,9	17,8	26,5	39,0	20,1	38,8	45,9

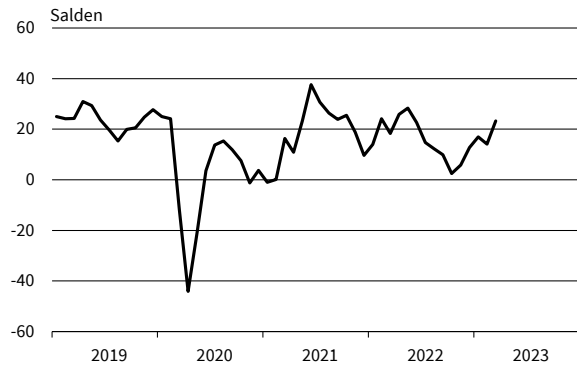
Werte saisonbereinigt mit X-13 ARIMA-SEATS.

Quelle: ifo Konjunkturumfragen.

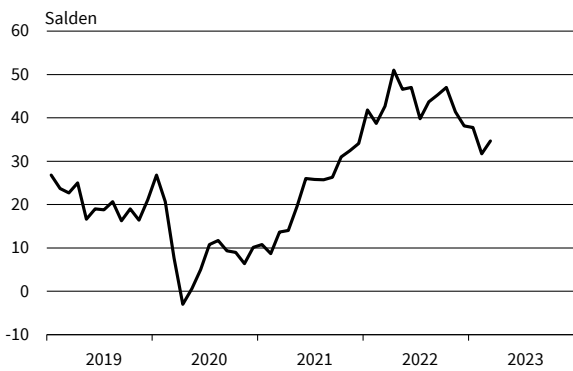
Dienstleistungen
Geschäftsklima, Geschäftslage und Geschäftserwartungen



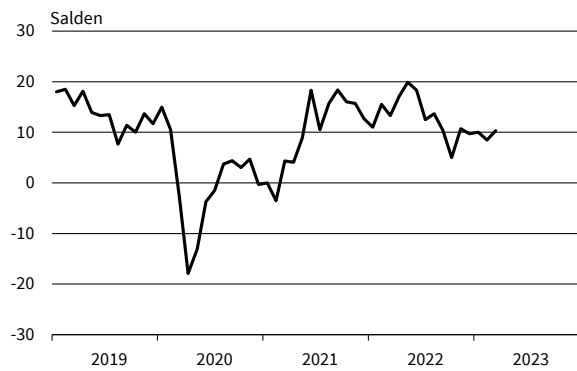
Dienstleistungen
Umsatzerwartungen



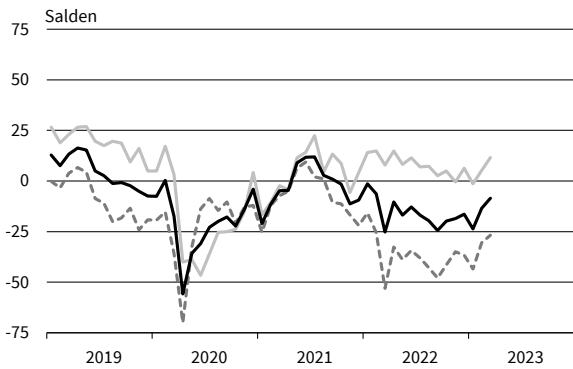
Dienstleistungen
Preiserwartungen



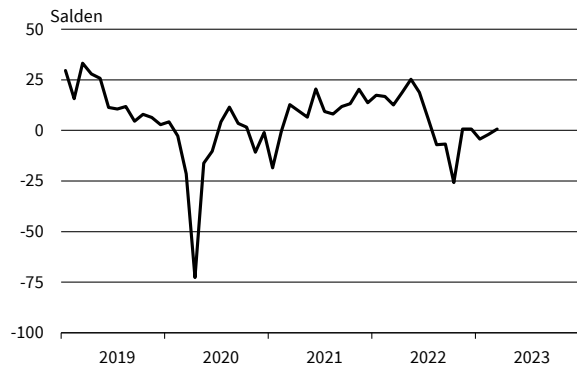
Dienstleistungen
Beschäftigenerwartungen



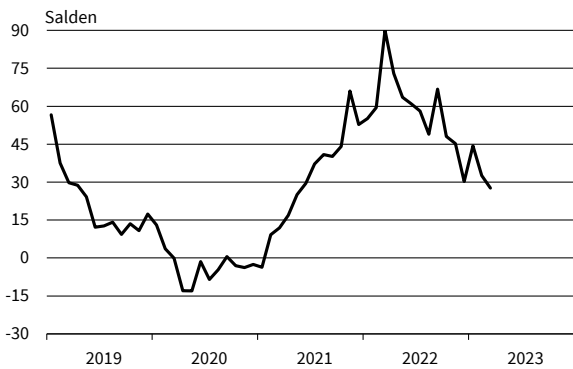
Güterbeförderung im Straßenverkehr
Geschäftsklima, Geschäftslage und Geschäftserwartungen



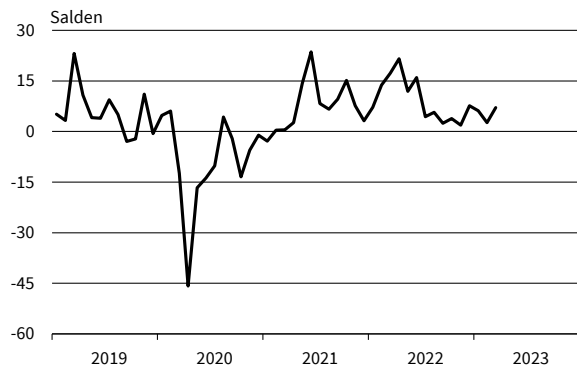
Güterbeförderung im Straßenverkehr
Umsatzerwartungen



Güterbeförderung im Straßenverkehr
Preiserwartungen



Güterbeförderung im Straßenverkehr
Beschäftigenerwartungen

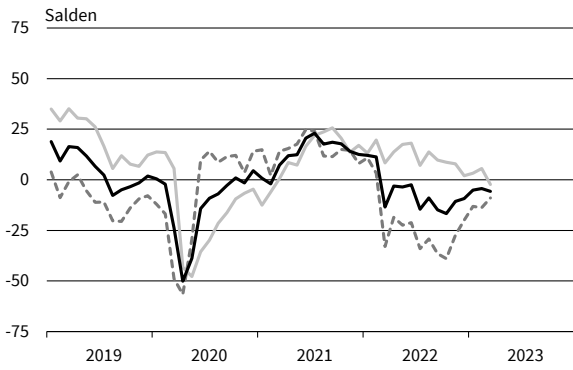


— Geschäftsklima — Geschäftslage - - - - - Geschäftserwartungen

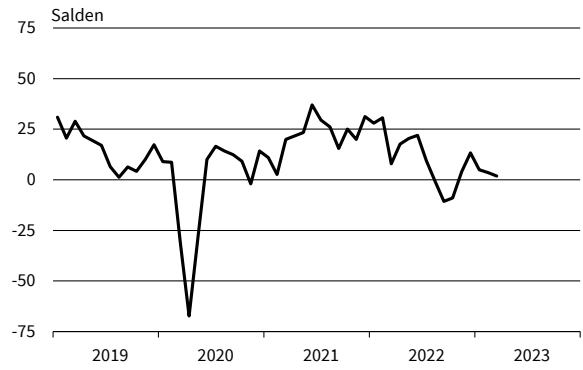
Werte saisonbereinigt mit X-13 ARIMA-SEATS.

Quelle: ifo Konjunkturumfragen.

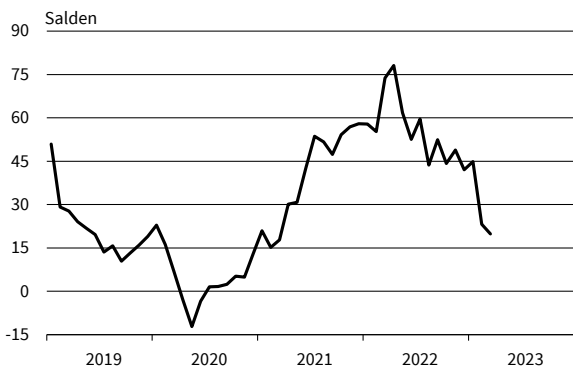
Lagerei und Speditionen
Geschäftsklima, Geschäftslage und Geschäftserwartungen



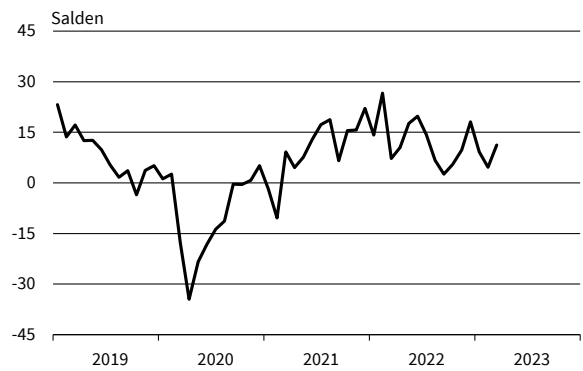
Lagerei und Speditionen
Umsatzerwartungen



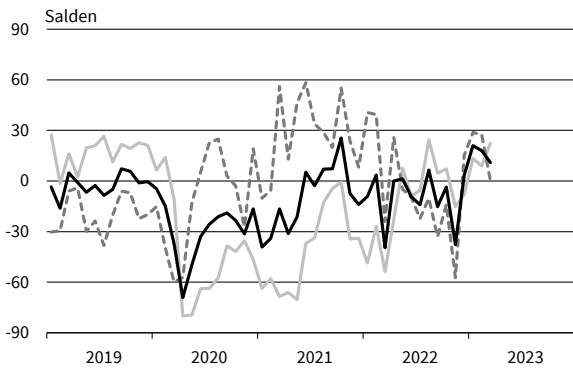
Lagerei und Speditionen
Preiserwartungen



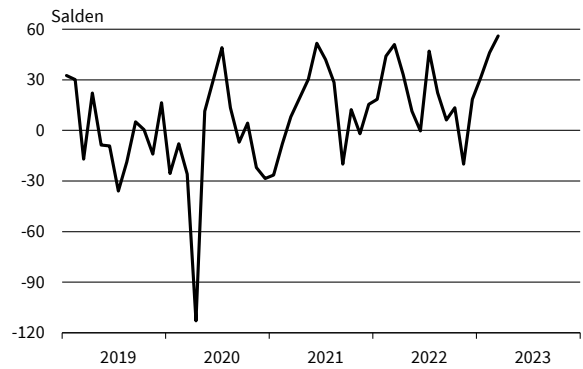
Lagerei und Speditionen
Beschäftigenerwartungen



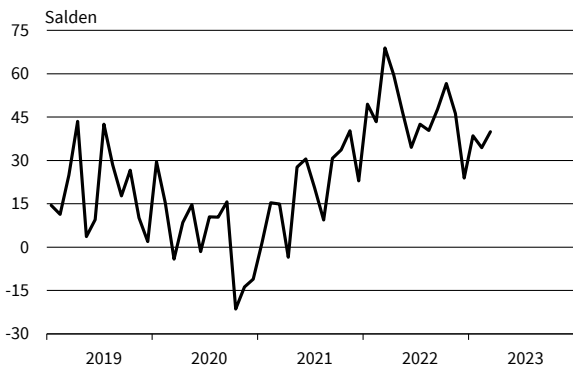
Personenbeförderung (ohne Luftfahrt)
Geschäftsklima, Geschäftslage und Geschäftserwartungen



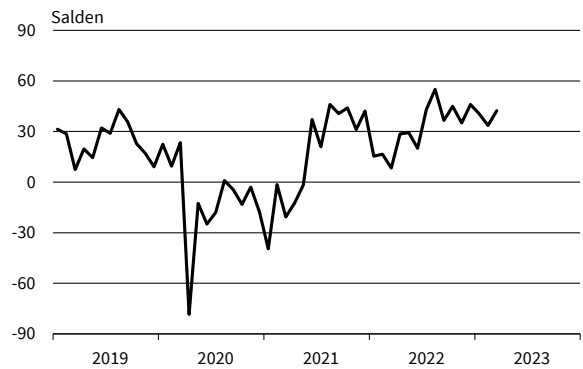
Personenbeförderung (ohne Luftfahrt)
Umsatzerwartungen



Personenbeförderung (ohne Luftfahrt)
Preiserwartungen



Personenbeförderung (ohne Luftfahrt)
Beschäftigenerwartungen

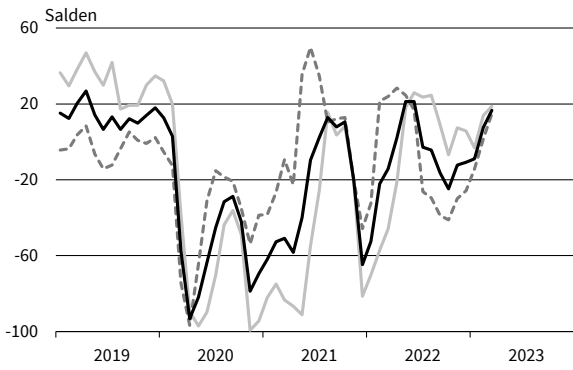


— Geschäftsklima - - - - - Geschäftslage ······ Geschäftserwartungen

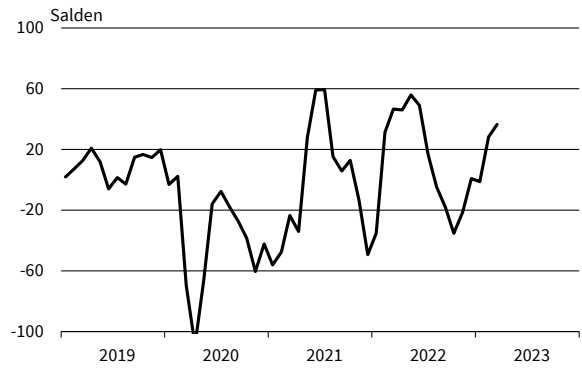
Werte saisonbereinigt mit X-13 ARIMA-SEATS.

Quelle: ifo Konjunkturumfragen.

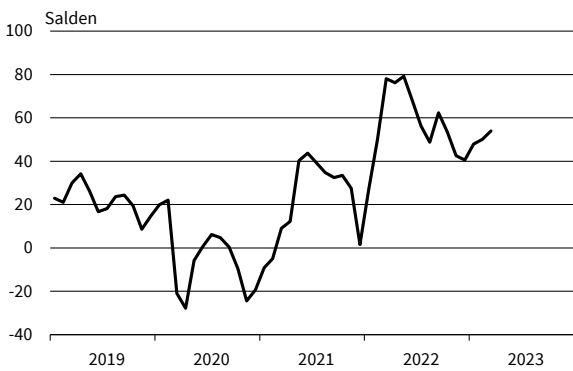
Beherbergung
Geschäftsklima, Geschäftslage und Geschäftserwartungen



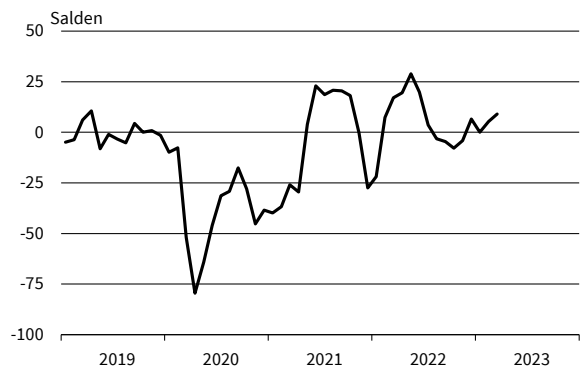
Beherbergung
Umsatzerwartungen



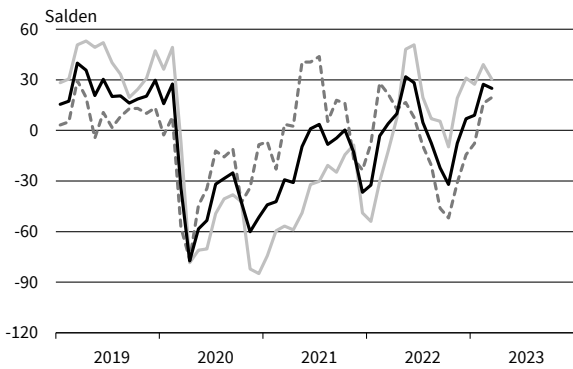
Beherbergung
Preiserwartungen



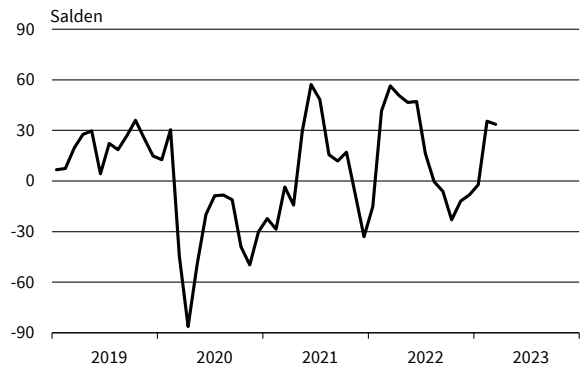
Beherbergung
Beschäftigenerwartungen



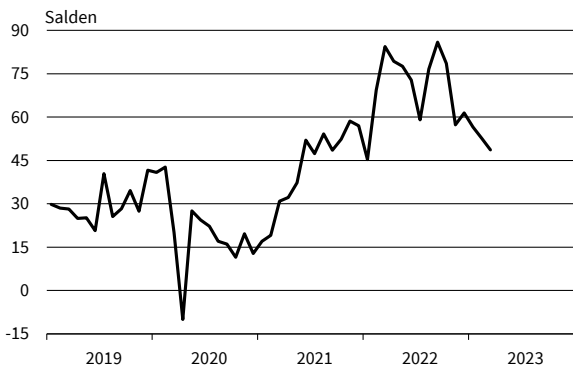
Gastronomie
Geschäftsklima, Geschäftslage und Geschäftserwartungen



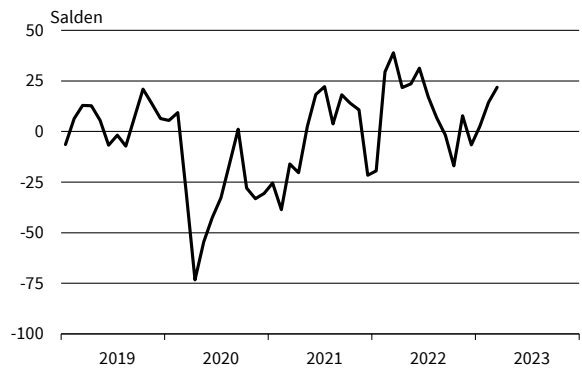
Gastronomie
Umsatzerwartungen



Gastronomie
Preiserwartungen



Gastronomie
Beschäftigenerwartungen

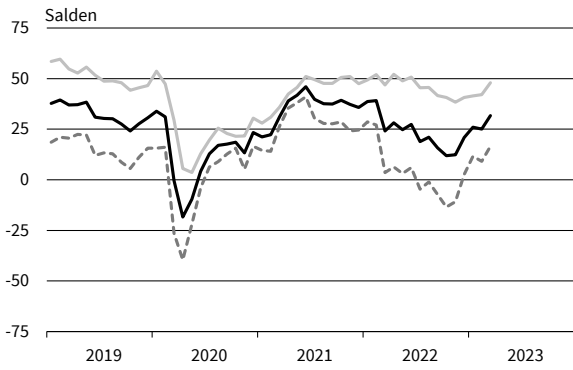


— Geschäftsklima - - - - - Geschäftslage ······ Geschäftserwartungen

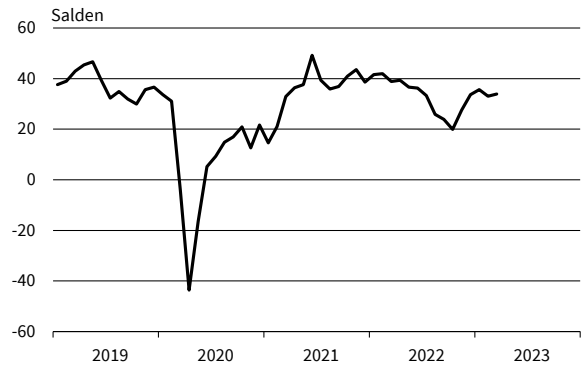
Werte saisonbereinigt mit X-13 ARIMA-SEATS.

Quelle: ifo Konjunkturumfragen.

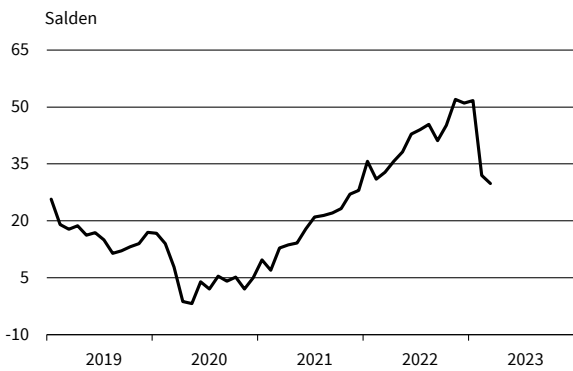
IT-Dienstleistungen
Geschäftsklima, Geschäftslage und Geschäftserwartungen



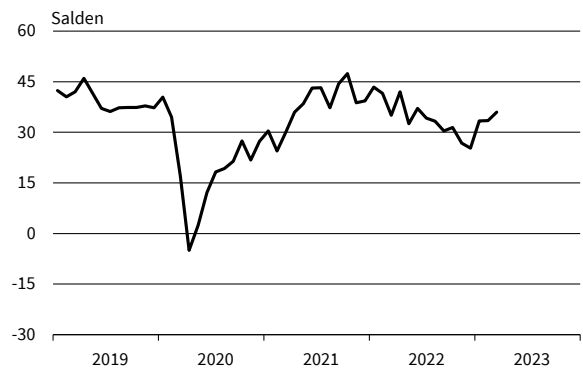
IT-Dienstleistungen
Umsatzerwartungen



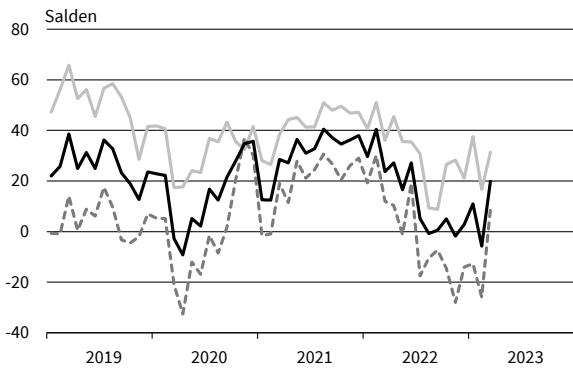
IT-Dienstleistungen
Preiserwartungen



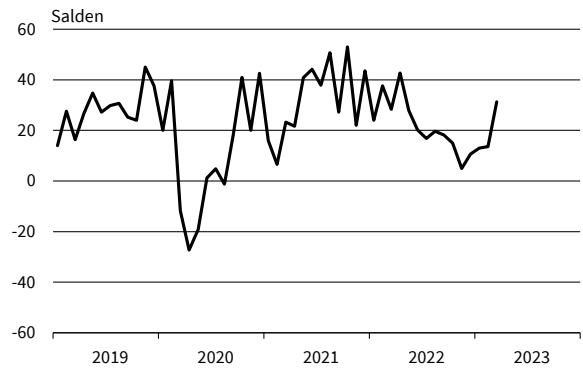
IT-Dienstleistungen
Beschäftigenerwartungen



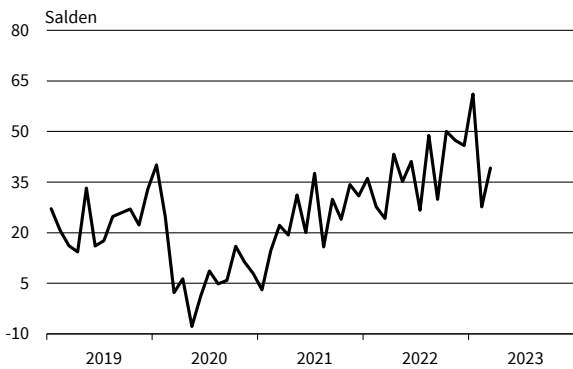
Informationsdienstleistungen
Geschäftsklima, Geschäftslage und Geschäftserwartungen



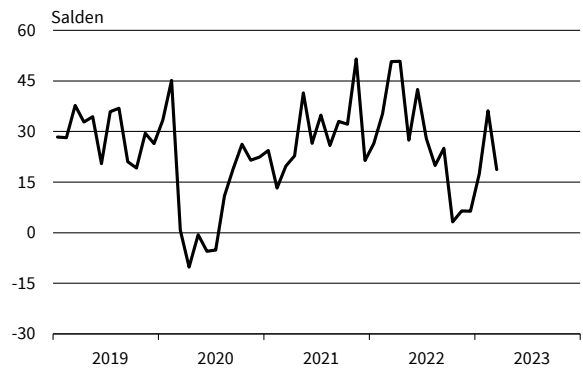
Informationsdienstleistungen
Umsatzerwartungen



Informationsdienstleistungen
Preiserwartungen



Informationsdienstleistungen
Beschäftigenerwartungen

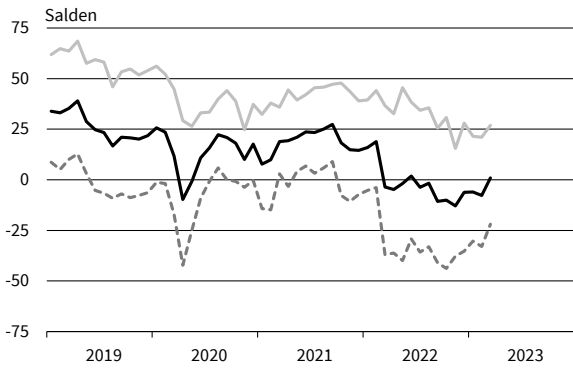


— Geschäftsklima — Geschäftslage - - - - - Geschäftserwartungen

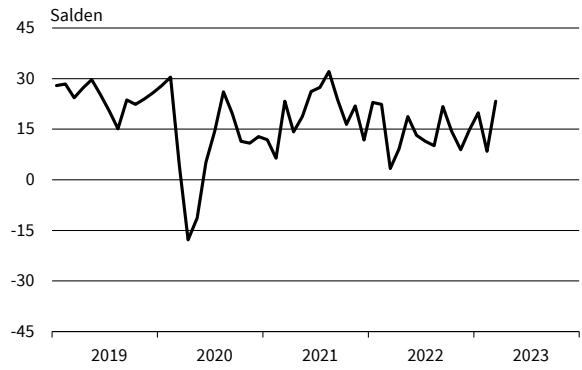
Werte saisonbereinigt mit X-13 ARIMA-SEATS.

Quelle: ifo Konjunkturumfragen.

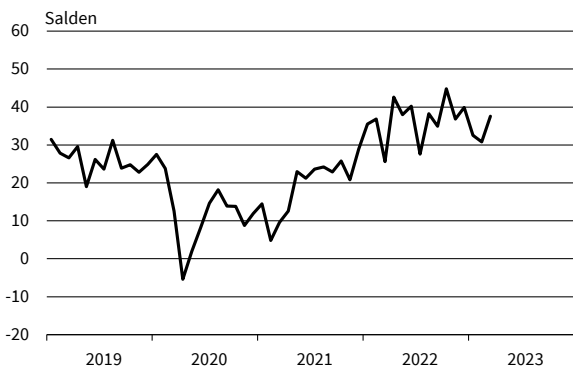
Grundstücks- und Wohnungswesen
Geschäftsklima, Geschäftslage und Geschäftserwartungen



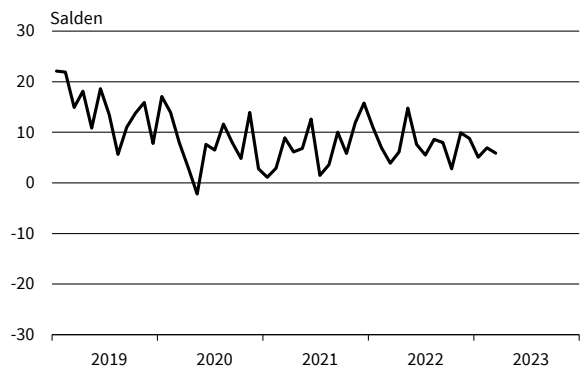
Grundstücks- und Wohnungswesen
Umsatzerwartungen



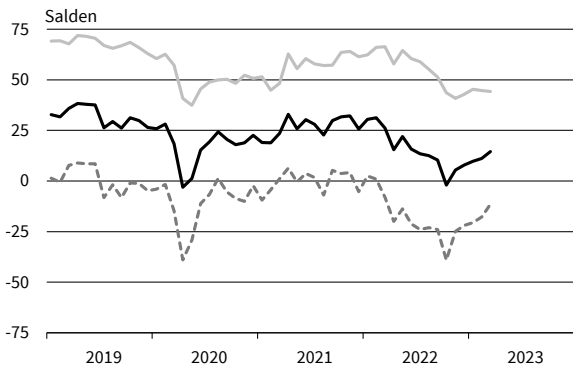
Grundstücks- und Wohnungswesen
Preiserwartungen



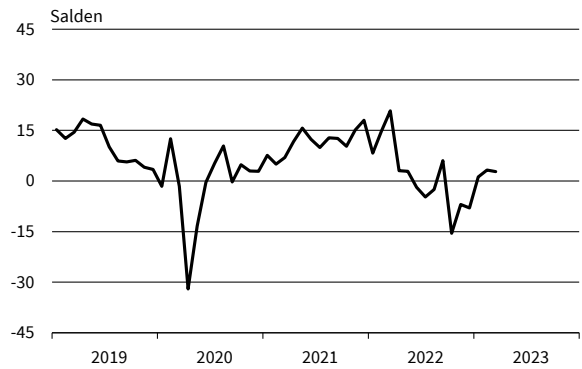
Grundstücks- und Wohnungswesen
Beschäftigenerwartungen



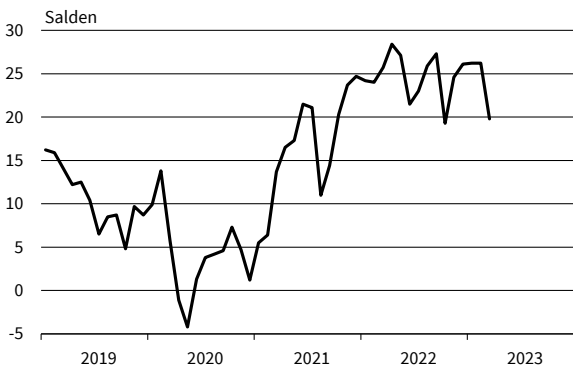
Architekturbüros
Geschäftsklima, Geschäftslage und Geschäftserwartungen



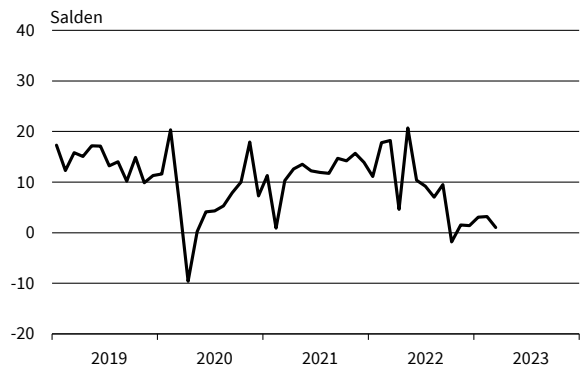
Architekturbüros
Umsatzerwartungen



Architekturbüros
Preiserwartungen



Architekturbüros
Beschäftigenerwartungen

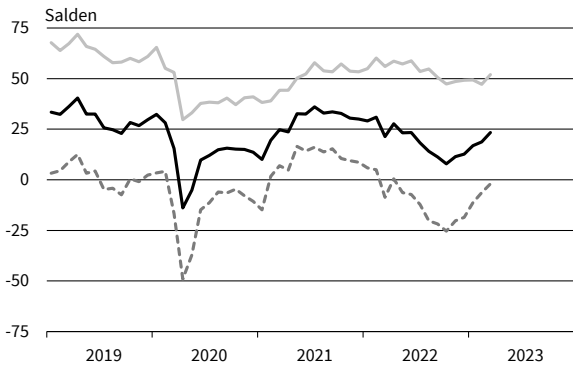


— Geschäftsklima - - - - - Geschäftslage Geschäftserwartungen

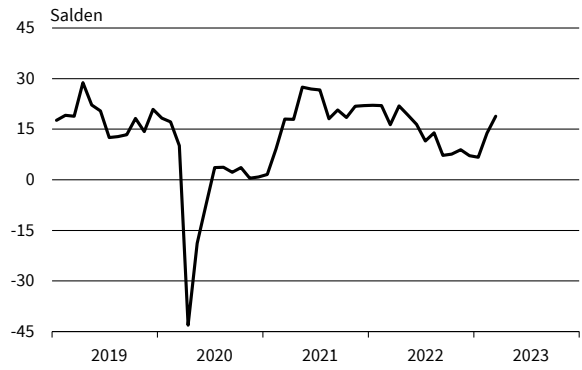
Werte saisonbereinigt mit X-13 ARIMA-SEATS.

Quelle: ifo Konjunkturumfragen.

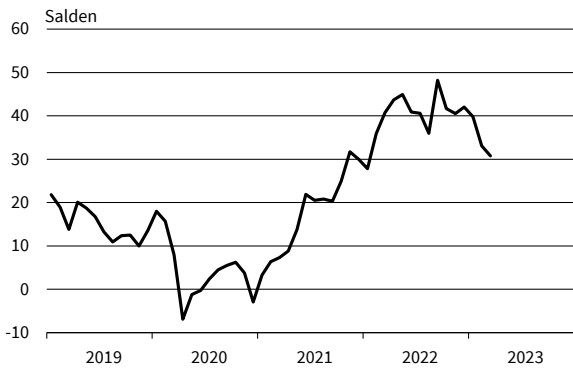
Ingenieurbüros
Geschäftsklima, Geschäftslage und Geschäftserwartungen



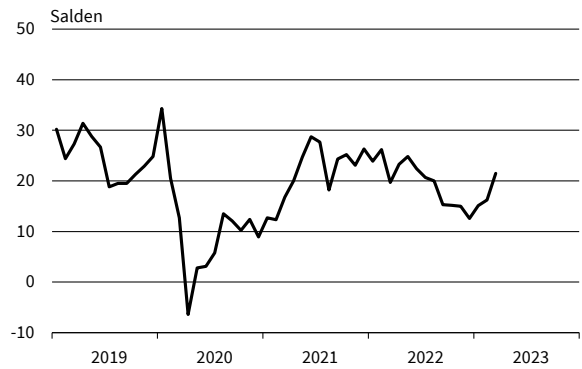
Ingenieurbüros
Umsatzerwartungen



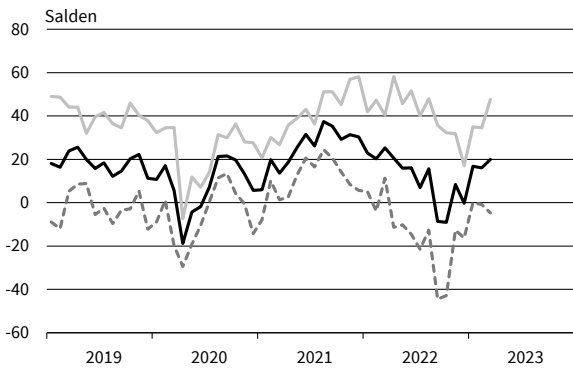
Ingenieurbüros
Preiserwartungen



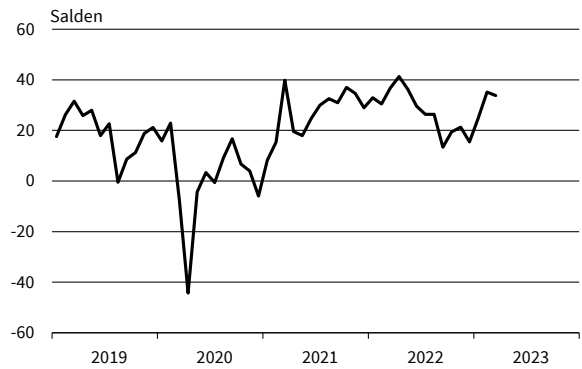
Ingenieurbüros
Beschäftigenerwartungen



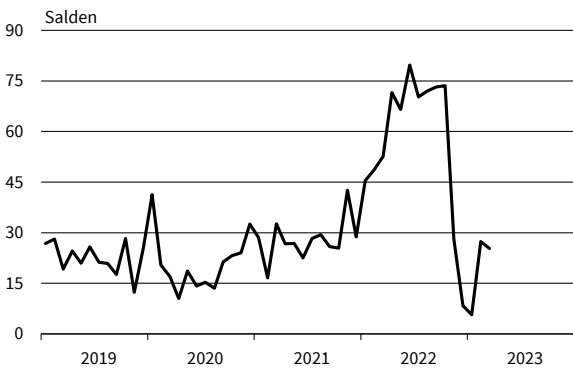
Gebäudebetreuung, Garten- und Landschaftsbau
Geschäftsklima, Geschäftslage und Geschäftserwartungen



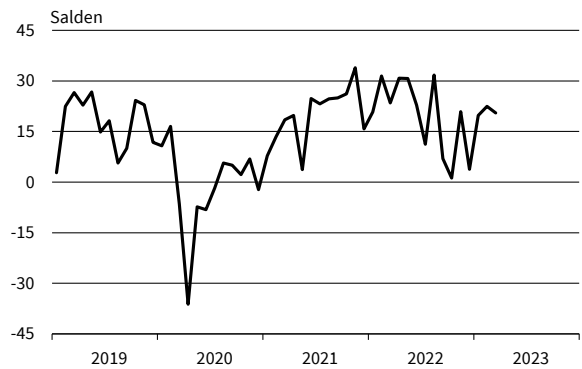
Gebäudebetreuung, Garten- und Landschaftsbau
Umsatzerwartungen



Gebäudebetreuung, Garten- und Landschaftsbau
Preiserwartungen



Gebäudebetreuung, Garten- und Landschaftsbau
Beschäftigenerwartungen

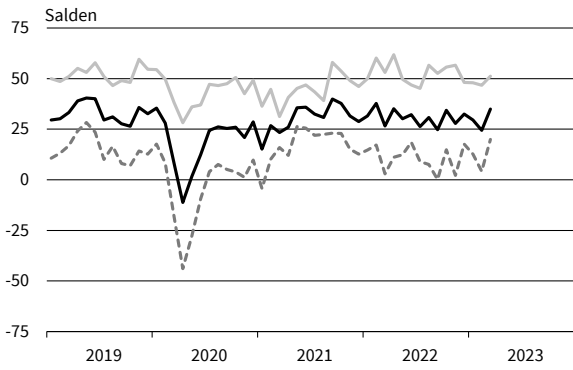


— Geschäftsklima — Geschäftslage - - - - - Geschäftserwartungen

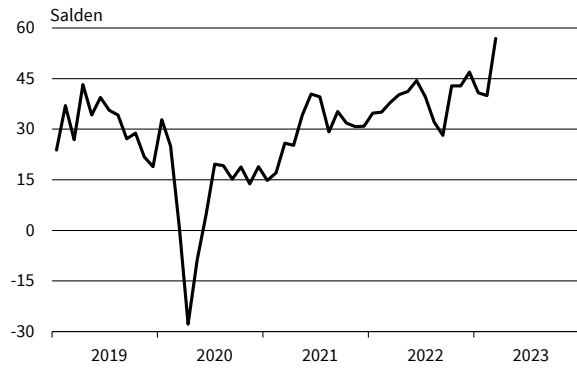
Werte saisonbereinigt mit X-13 ARIMA-SEATS.

Quelle: ifo Konjunkturumfragen.

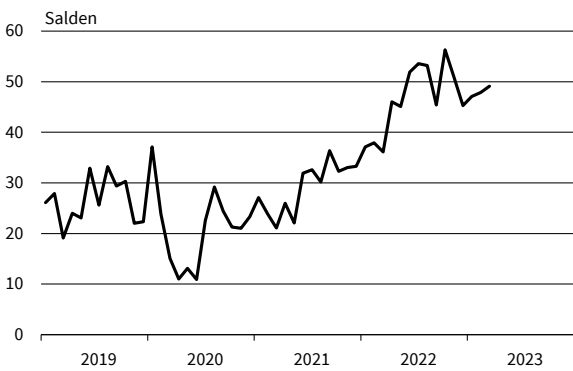
Rechts- u. Steuerberat., Wirtschaftspr.
Geschäftsklima, Geschäftslage und Geschäftserwartungen



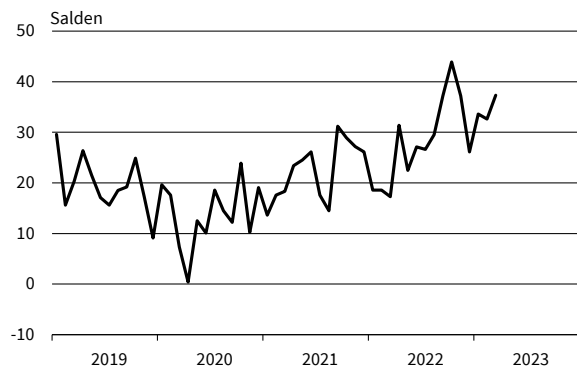
Rechts- u. Steuerberat., Wirtschaftspr.
Umsatzerwartungen



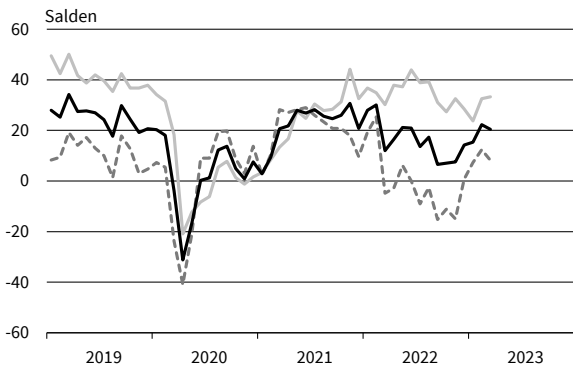
Rechts- u. Steuerberat., Wirtschaftspr.
Preiserwartungen



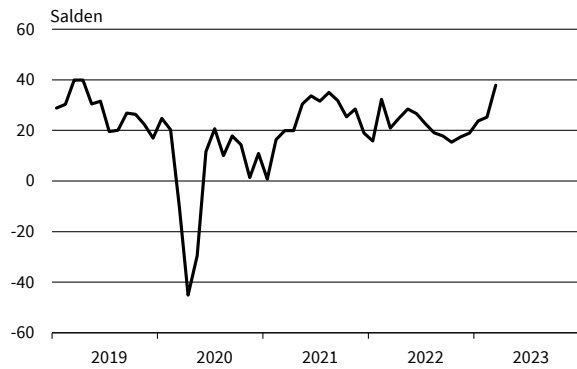
Rechts- u. Steuerberat., Wirtschaftspr.
Beschäftigenerwartungen



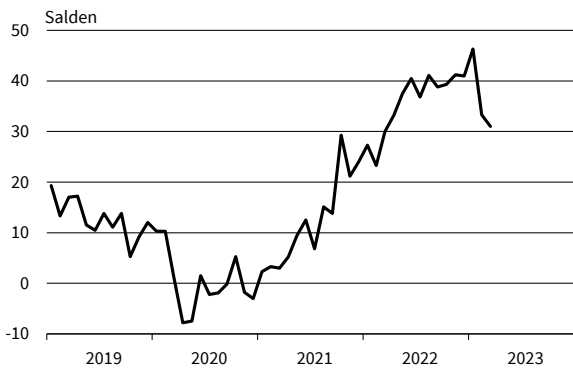
Unternehmens- u. PR-Beratungen
Geschäftsklima, Geschäftslage und Geschäftserwartungen



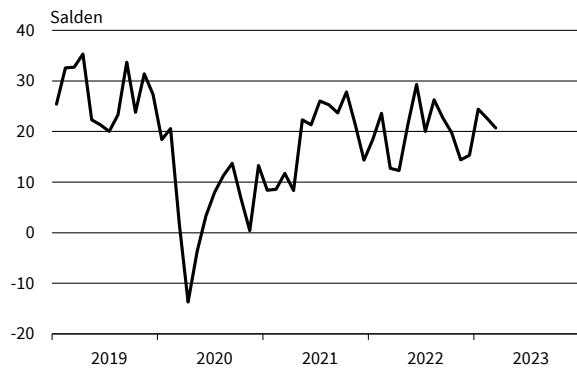
Unternehmens- u. PR-Beratungen
Umsatzerwartungen



Unternehmens- u. PR-Beratungen
Preiserwartungen



Unternehmens- u. PR-Beratungen
Beschäftigenerwartungen

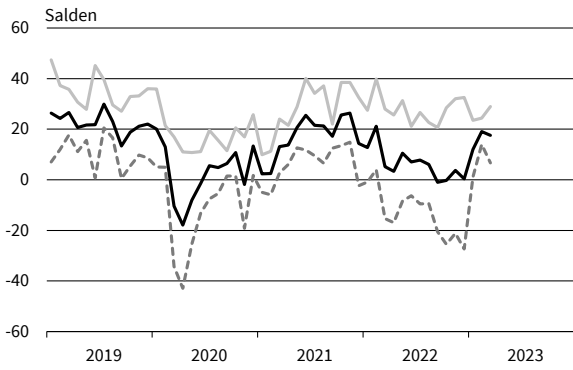


— Geschäftsklima - - - - - Geschäftslage ······ Geschäftserwartungen

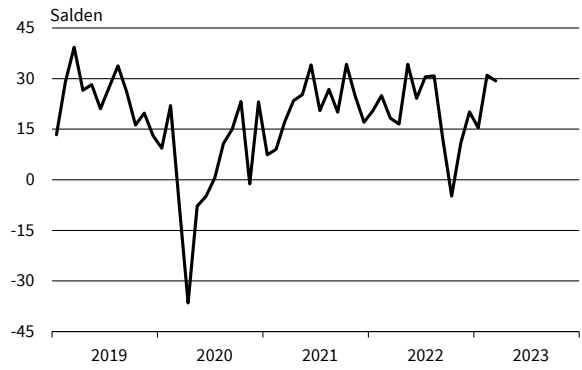
Werte saisonbereinigt mit X-13 ARIMA-SEATS.

Quelle: ifo Konjunkturumfragen.

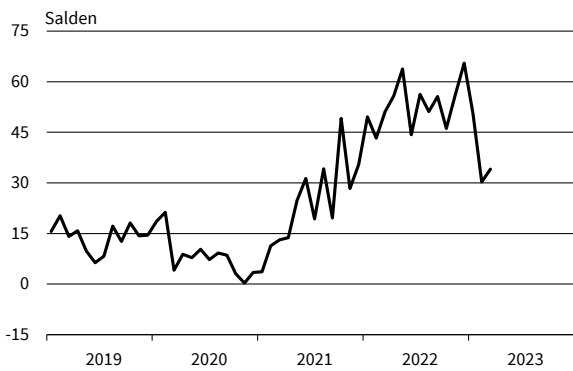
Forschung und Entwicklung
Geschäftsklima, Geschäftslage und Geschäftserwartungen



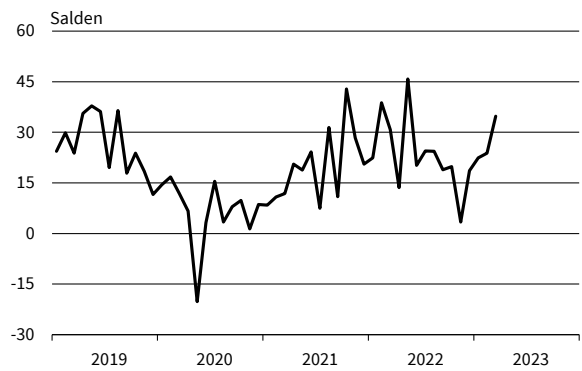
Forschung und Entwicklung
Umsatzerwartungen



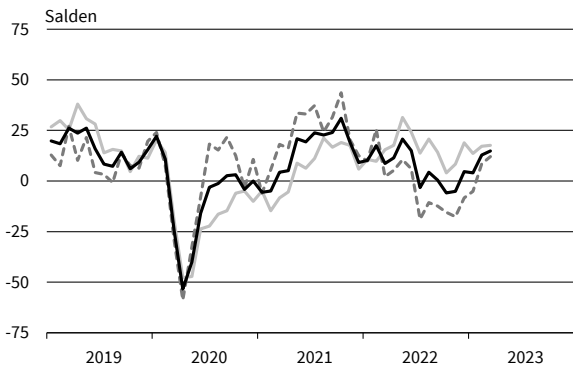
Forschung und Entwicklung
Preiserwartungen



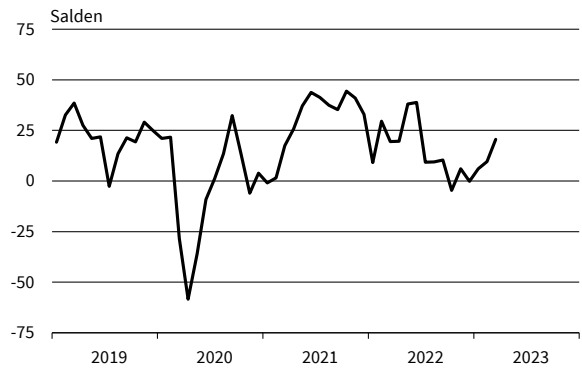
Forschung und Entwicklung
Beschäftigenerwartungen



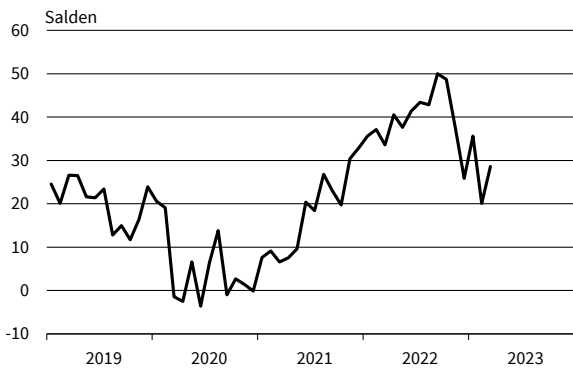
Werbung und Marktforschung
Geschäftsklima, Geschäftslage und Geschäftserwartungen



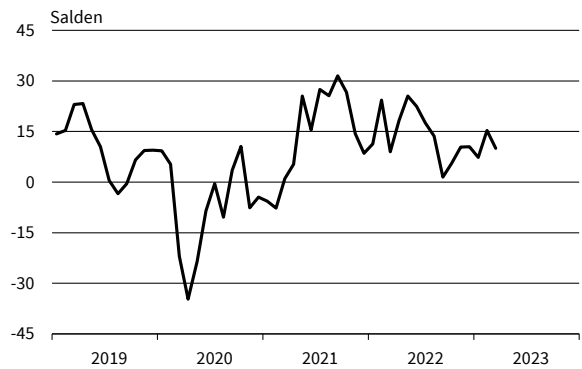
Werbung und Marktforschung
Umsatzerwartungen



Werbung und Marktforschung
Preiserwartungen



Werbung und Marktforschung
Beschäftigenerwartungen

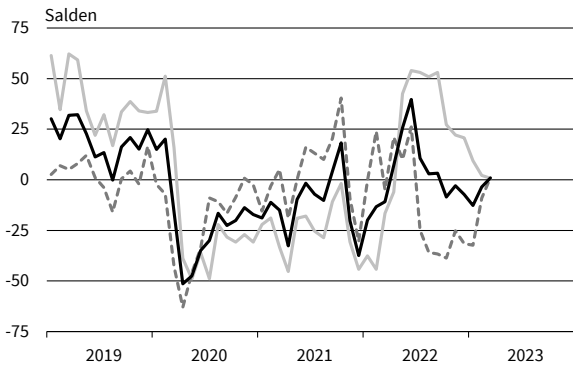


— Geschäftsklima — Geschäftslage - - - - - Geschäftserwartungen

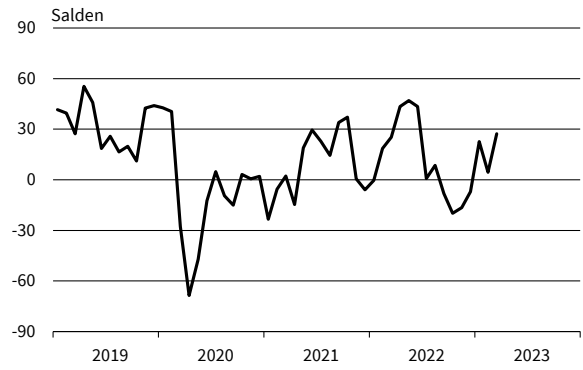
Werte saisonbereinigt mit X-13 ARIMA-SEATS.

Quelle: ifo Konjunkturumfragen.

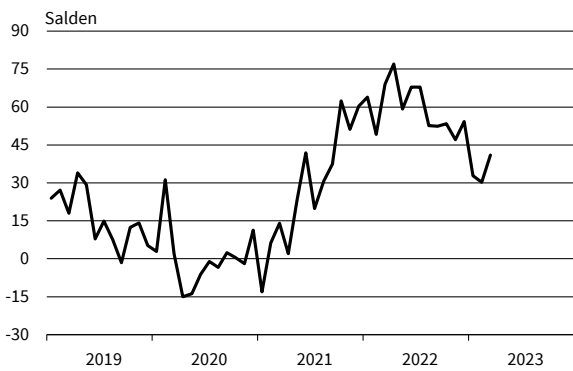
Vermietung beweglicher Sachen
Geschäftsklima, Geschäftslage und Geschäftserwartungen



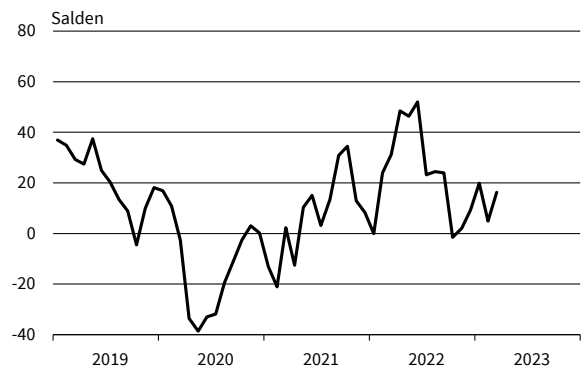
Vermietung beweglicher Sachen
Umsatzerwartungen



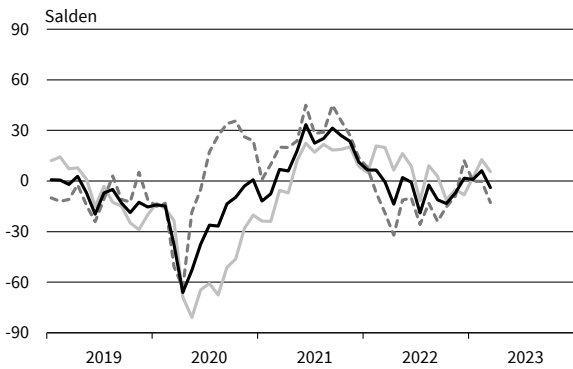
Vermietung beweglicher Sachen
Preiserwartungen



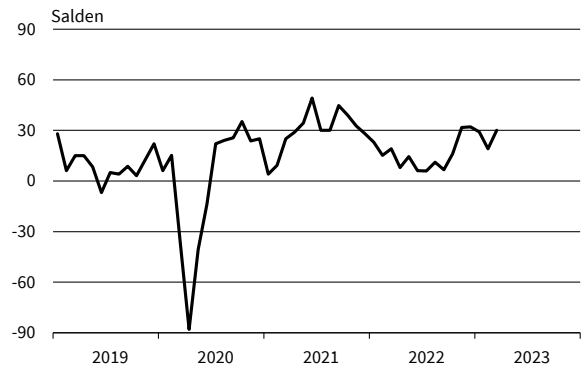
Vermietung beweglicher Sachen
Beschäftigenerwartungen



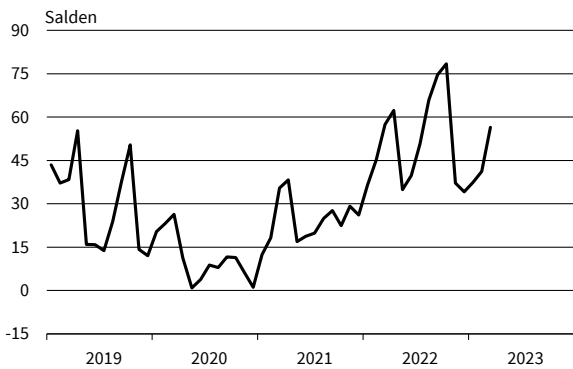
Personaldienstleistungen
Geschäftsklima, Geschäftslage und Geschäftserwartungen



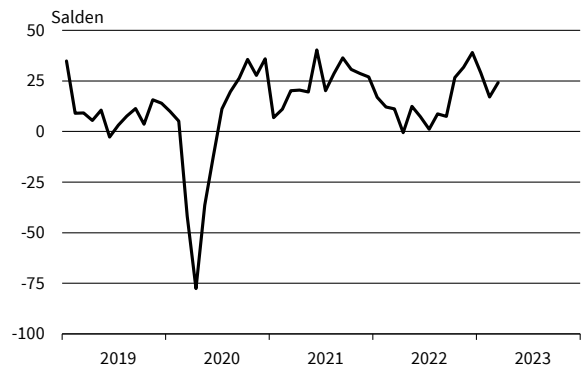
Personaldienstleistungen
Umsatzerwartungen



Personaldienstleistungen
Preiserwartungen



Personaldienstleistungen
Beschäftigenerwartungen

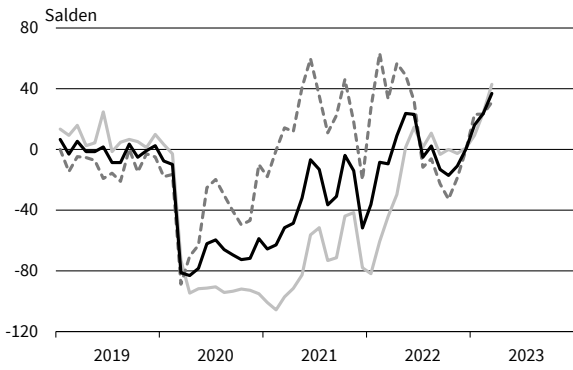


— Geschäftsklima - - - - - Geschäftslage ······ Geschäftserwartungen

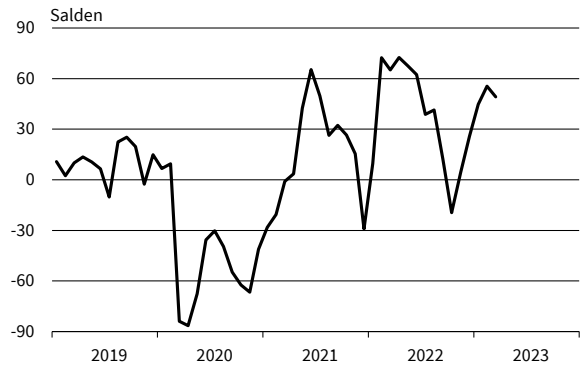
Werte saisonbereinigt mit X-13 ARIMA-SEATS.

Quelle: ifo Konjunkturumfragen.

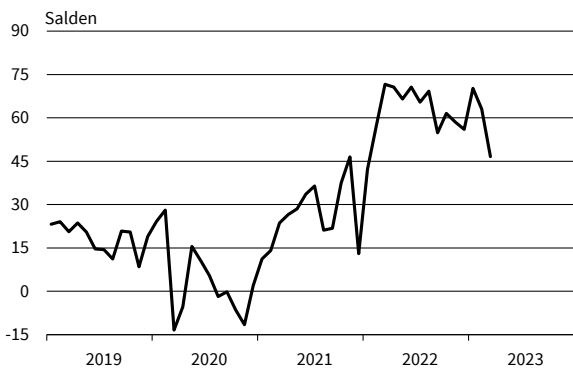
Reisebüros und Reiseveranstalter
Geschäftsklima, Geschäftslage und Geschäftserwartungen



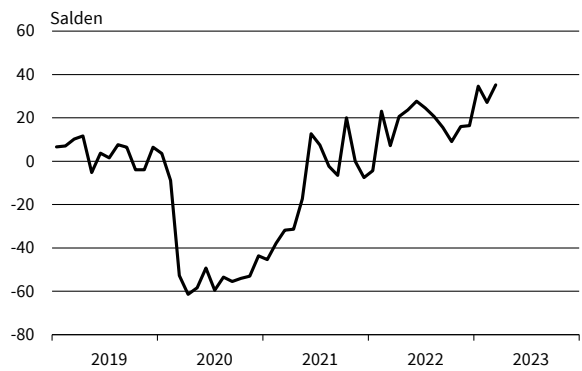
Reisebüros und Reiseveranstalter
Umsatzerwartungen



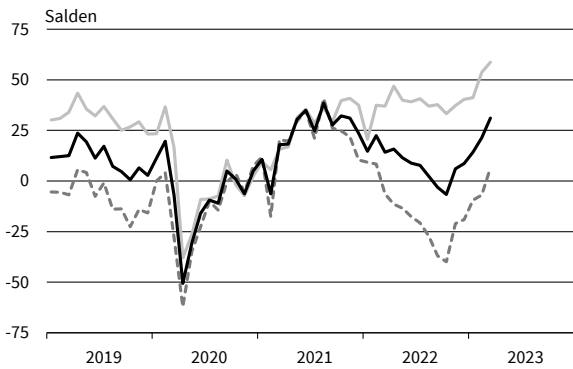
Reisebüros und Reiseveranstalter
Preiserwartungen



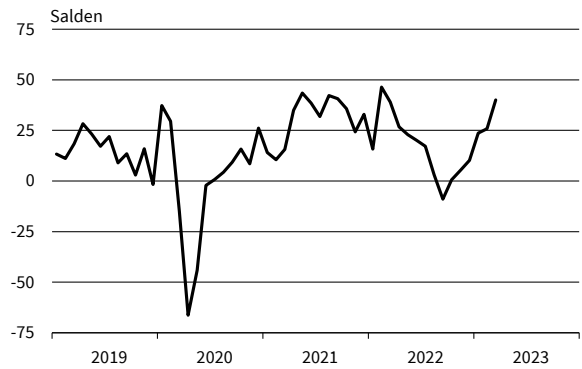
Reisebüros und Reiseveranstalter
Beschäftigenerwartungen



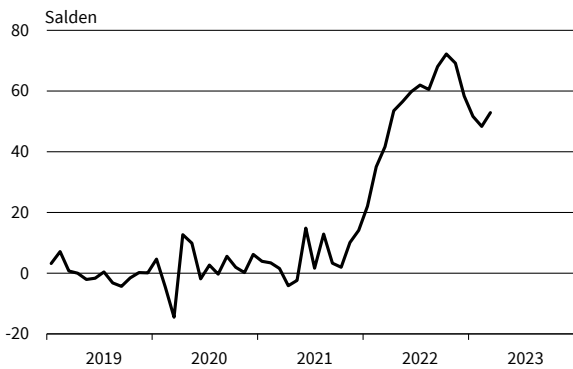
Mobilien-Leasing
Geschäftsklima, Geschäftslage und Geschäftserwartungen



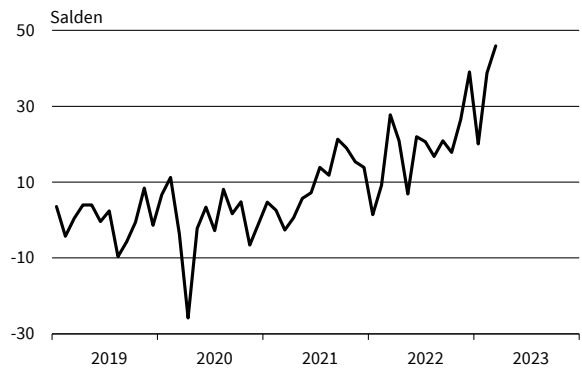
Mobilien-Leasing
Umsatzerwartungen



Mobilien-Leasing
Preiserwartungen



Mobilien-Leasing
Beschäftigenerwartungen



— Geschäftsklima — Geschäftslage - - - - - Geschäftserwartungen

Werte saisonbereinigt mit X-13 ARIMA-SEATS.

Quelle: ifo Konjunkturumfragen.

ifo Konjunkturperspektiven
ISSN 2699-2116

Herausgeber: ifo Institut, Poschingerstraße 5, 81679 München, Postfach 86 04 60, 81631 München,
Telefon (089) 92 24-0, Telefax (089) 98 53 69, E-Mail: ifo@ifo.de.

Erscheinungsart: online.

Erscheinungsweise: monatlich.

Satz: ifo Institut.

Nachdruck und sonstige Verbreitung (auch auszugsweise):

Nur mit Quellenangabe und gegen Einsendung eines Belegexemplars.

im Internet:

<https://www.ifo.de/publikationen/ifo-konjunkturperspektiven>