

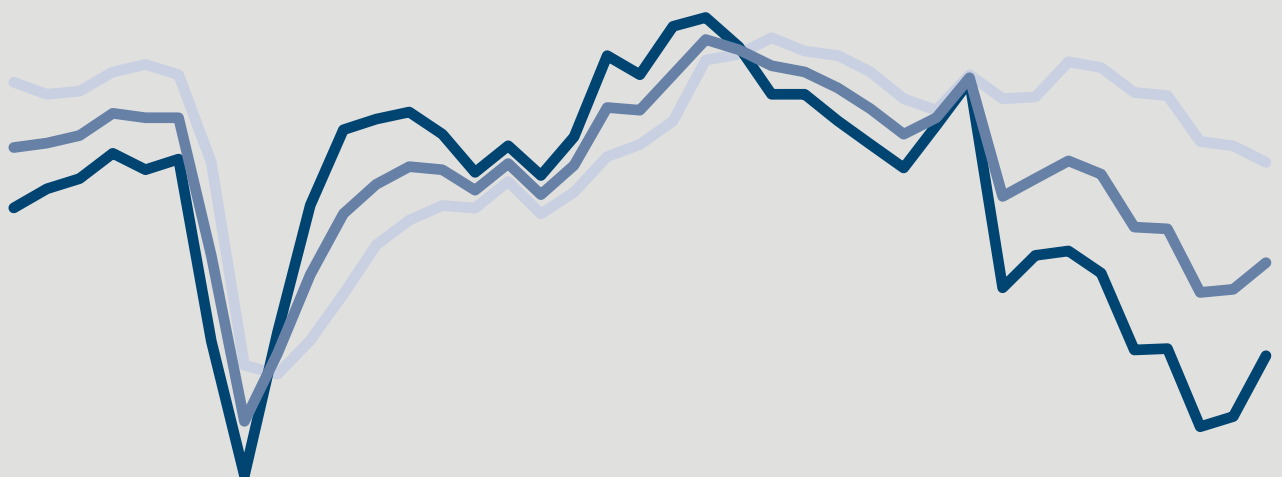
Verarbeitendes Gewerbe

Bauhauptgewerbe

Großhandel

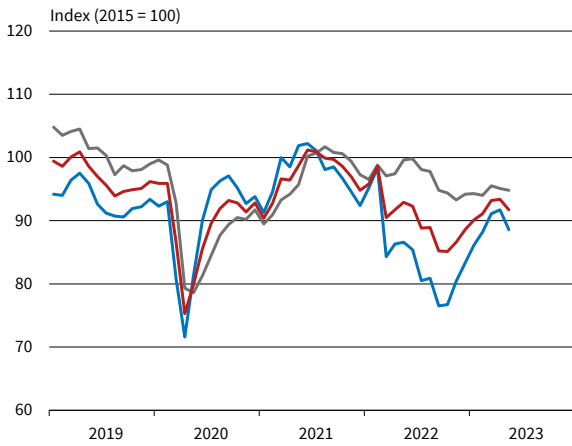
Einzelhandel

Dienstleistungen

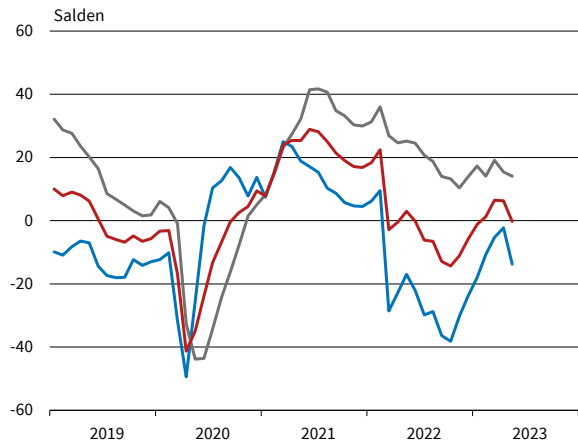


ifo Konjunkturumfragen Mai 2023

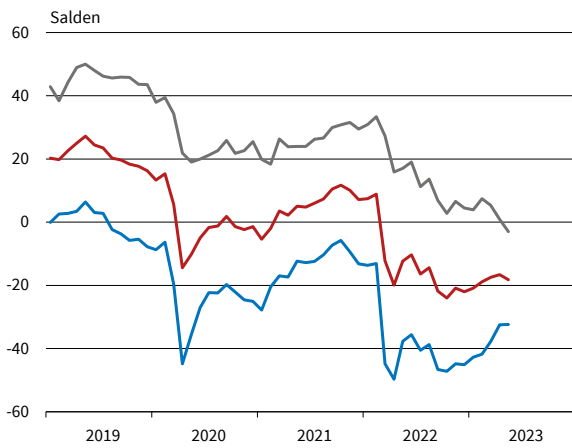
Deutschland¹



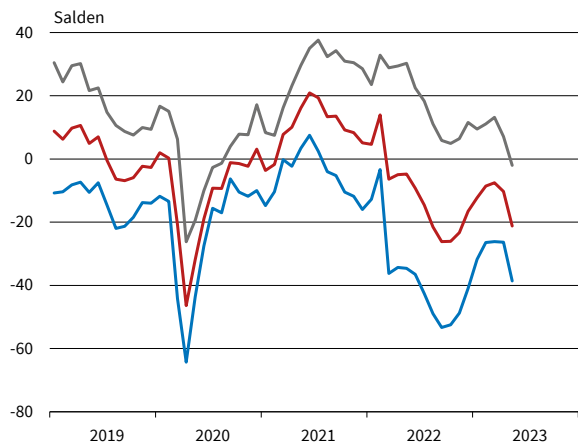
Verarbeitendes Gewerbe



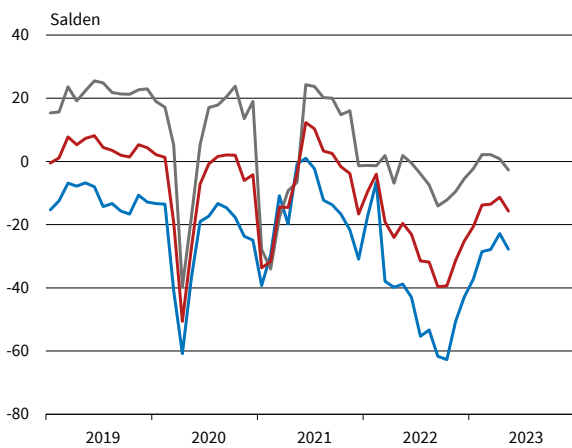
Bauhauptgewerbe



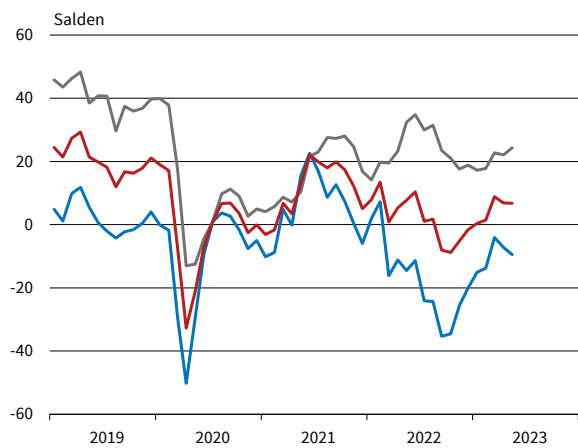
Großhandel



Einzelhandel



Dienstleistungen²



— Geschäftsklima — Geschäftslage — Geschäftserwartungen

* Werte saisonbereinigt mit X-13 ARIMA-SEATS.

¹ Verarbeitendes Gewerbe, Dienstleistungen, Bauhauptgewerbe, Groß- und Einzelhandel.

² Ohne Handel, Kreditgewerbe, Leasing, Versicherungen und Staat.

ifo Konjunkturspiegel
für das Verarbeitende Gewerbe

Verarbeitendes Gewerbe

Mai 2023 **GESAMT**

Bereich	Beurteilung und Entwicklung im Berichtsmonat							Pläne und Erwartungen			
	Geschäftslage Beurteilung	Produktion im Vormonat	Fertigwarenlager Beurteilung	Nachfragesituation im Vormonat	Auftragsbestand (In- und Ausland) im Vormonat	Inlandsverk.preise Beurteilung	Inlandsverk.preise im Vormonat	Produktion für die nächsten 3 Monate	Inlandsverk.preise für die nächsten 3 Monate	Exportgeschäft	Geschäftsentwickl. für 6 Monate
Erläuterungen: Die Gesamtfläche jedes Feldes entspricht 100 % der Antworten der meldenden Firmen. Die Balkenunterteilung gibt die unterschiedliche Häufigkeit der Antworten wieder. (Firmenmeldungen in %)	gut befriedigend bzw. saisonüblich schlecht	lebhafter unverändert schwächer	zu klein ausreichend bzw. Lagerh. nicht üblich zu groß	besser unverändert schlechter	höher etwa gleich bzw. nicht üblich niedriger	verhältnismäßig groß ausreichend bzw. nicht üblich zu klein	erhöht nicht verändert gesenkt	Erhöhung keine Veränderung bzw. nicht üblich Rückgang	Erhöhung keine Veränderung Rückgang	Zunahme keine Veränderung bzw. kein Export Abnahme	günstiger etwa gleich ungünstiger
Verarbeitendes Gewerbe	[Stacked bar chart showing survey results for the manufacturing sector]										
Vorleistungsgüter	[Stacked bar chart showing survey results for intermediate goods]										
Investitionsgüter	[Stacked bar chart showing survey results for investment goods]										
Konsumgüter	[Stacked bar chart showing survey results for consumer goods]										
Ernährungsgewerbe und Tabakverarbeitung	[Stacked bar chart showing survey results for food and tobacco processing]										
Herst. von Textilien	[Stacked bar chart showing survey results for textile manufacturing]										
Herst. v. Holz-, Flecht-, Korb- u. Korkwaren (oh. Möbel)	[Stacked bar chart showing survey results for wood, basket, and cork products]										
Herst. v. Papier, Pappe u. Waren daraus	[Stacked bar chart showing survey results for paper and paper products]										
Druckerzeugnisse und Vervielfältigung	[Stacked bar chart showing survey results for printing and reproduction]										
Chemische Industrie	[Stacked bar chart showing survey results for the chemical industry]										
Gummi-u.Kunststoffwaren	[Stacked bar chart showing survey results for rubber and plastic products]										
Glasgewerbe, Keramik und Verarbeitung von Steinen und Erden	[Stacked bar chart showing survey results for glass, ceramics, and stone processing]										
Metallerzeugung u. -bearbeitung	[Stacked bar chart showing survey results for metal production and processing]										
Metallerzeugnisse	[Stacked bar chart showing survey results for metal products]										
Datenverarbeitungsgeräte und elektronische u. optische Erzeugn.	[Stacked bar chart showing survey results for data processing and electronic/optical products]										
Elektrische Ausrüstungen	[Stacked bar chart showing survey results for electrical equipment]										
Maschinenbau	[Stacked bar chart showing survey results for machinery manufacturing]										
Kraftwagen und Kraftwagenteile	[Stacked bar chart showing survey results for motor vehicles and parts]										
Herst. von Möbeln	[Stacked bar chart showing survey results for furniture manufacturing]										

VERARBEITENDES GEWERBE

Berichtsmonat	05/22	06/22	07/22	08/22	09/22	10/22	11/22	12/22	01/23	02/23	03/23	04/23	05/23
Verarbeitendes Gewerbe													
Geschäftsklima	3,0	-0,2	-6,2	-6,5	-12,9	-14,3	-11,1	-5,9	-1,2	1,3	6,5	6,3	-0,3
Geschäftslage	25,2	24,5	20,7	18,7	14,0	13,2	10,4	13,9	17,3	14,1	19,1	15,4	14,1
Geschäftserwartungen	-17,0	-22,1	-29,8	-28,8	-36,4	-38,2	-30,3	-23,8	-18,0	-10,7	-5,3	-2,3	-13,8
Auftragsbestandsbeurteilung	21,9	24,7	23,4	17,8	16,6	15,2	12,9	10,5	7,3	4,8	1,2	0,5	-2,9
Produktionspläne	15,6	11,9	2,9	5,3	-2,7	-1,0	3,3	4,6	10,3	7,7	7,9	10,2	5,8
Exporterwartungen	4,6	3,0	-0,3	-2,2	-5,1	-3,7	1,7	2,3	4,0	3,4	3,7	6,5	1,8
Kapazitätsauslastung (%)			85,3			84,6			84,3			84,5	
Vorleistungsgüter													
Geschäftsklima	10,5	-0,3	-2,4	-11,4	-18,9	-19,6	-16,8	-9,6	-8,7	-1,4	1,0	-2,2	-4,6
Geschäftslage	38,4	35,6	32,3	22,9	16,2	8,5	6,3	13,3	13,1	15,0	15,9	4,7	0,8
Geschäftserwartungen	-14,2	-30,7	-32,0	-40,5	-48,3	-43,9	-37,3	-30,0	-28,3	-16,5	-12,9	-8,8	-9,9
Auftragsbestandsbeurteilung	20,6	19,8	20,0	9,1	8,7	1,7	-3,2	-1,4	-4,2	-8,8	-20,4	-21,9	-24,5
Produktionspläne	10,9	4,4	-5,0	-7,7	-16,0	-17,3	-7,7	0,5	2,3	-0,3	0,8	1,0	-11,8
Exporterwartungen	1,6	-4,9	-6,9	-9,8	-9,8	-14,8	-12,2	-8,0	-3,6	-9,5	-4,1	2,0	-5,0
Kapazitätsauslastung (%)			84,8			83,8			82,5			81,6	
Investitionsgüter													
Geschäftsklima	16,7	5,7	2,8	3,2	3,9	-6,8	1,3	4,1	13,1	5,9	16,1	13,8	13,0
Geschäftslage	25,2	22,7	21,9	19,7	22,5	24,3	20,5	23,1	32,2	19,4	33,2	28,8	27,7
Geschäftserwartungen	8,5	-9,9	-14,6	-12,1	-13,2	-33,6	-16,2	-13,3	-4,3	-6,8	0,3	-0,1	-0,7
Auftragsbestandsbeurteilung	39,5	48,2	46,9	44,3	45,8	48,0	47,6	42,5	36,3	36,9	37,9	35,1	29,7
Produktionspläne	24,7	28,0	24,4	26,3	22,2	20,8	29,2	20,6	25,4	21,9	18,7	18,3	20,9
Exporterwartungen	9,8	12,9	9,1	11,8	12,9	9,9	18,6	15,3	6,2	11,7	11,0	15,0	5,2
Kapazitätsauslastung (%)			87,1			86,8			86,2			89,4	
Konsumgüter (ohne Ernährungsgewerbe)													
Geschäftsklima	-3,7	-5,3	-19,1	-23,3	-28,2	-22,5	-22,0	-17,1	-11,6	-5,0	-0,5	2,2	-3,5
Geschäftslage	10,6	9,0	7,1	0,2	-6,9	-7,9	-11,0	-9,4	-7,4	-0,3	0,3	4,0	5,9
Geschäftserwartungen	-17,0	-18,6	-42,1	-44,1	-47,3	-36,0	-32,3	-24,6	-15,8	-9,6	-1,3	0,3	-12,4
Auftragsbestandsbeurteilung	1,8	-11,9	-14,3	-20,6	-24,2	-26,5	-29,1	-29,4	-27,9	-24,9	-27,6	-25,3	-25,2
Produktionspläne	4,7	7,3	-17,4	-14,9	-18,6	-10,3	-13,1	-11,3	-3,3	-2,1	2,1	10,7	0,8
Exporterwartungen	-1,3	-2,2	-13,4	-14,4	-17,1	-10,0	-6,4	0,1	-3,0	3,4	10,5	7,0	-1,3
Kapazitätsauslastung (%)			83,5			80,2			81,4			81,8	
Nahrungs- und Genussmittel													
Geschäftsklima	-12,4	-18,1	-23,8	-22,3	-36,9	-25,9	-21,3	-17,3	-15,5	-14,6	-1,4	-6,5	-2,0
Geschäftslage	9,3	8,8	2,4	8,5	1,2	-2,3	-3,9	2,0	0,6	2,2	6,5	16,1	16,5
Geschäftserwartungen	-31,9	-41,6	-46,6	-48,4	-67,8	-46,6	-37,1	-34,8	-30,4	-30,1	-9,0	-26,8	-18,9
Auftragsbestandsbeurteilung	-3,0	-3,1	-9,6	-5,8	-5,7	-2,7	-7,5	-2,4	-14,8	-15,1	-13,4	-19,9	-7,0
Produktionspläne	6,4	0,5	-8,2	-4,8	-22,2	-7,3	1,3	7,9	12,6	0,6	9,6	12,8	12,3
Exporterwartungen	2,8	3,1	-0,2	1,5	0,4	-3,1	-4,0	5,9	15,2	0,5	8,4	9,8	16,8
Kapazitätsauslastung (%)			81,0			80,1			83,0			80,2	
Maschinenbau													
Geschäftsklima	10,5	5,7	6,6	10,6	4,2	-4,0	0,2	1,7	8,8	10,3	14,7	16,6	7,4
Geschäftslage	41,3	39,2	40,4	38,3	40,4	34,7	33,1	35,3	38,9	31,3	32,9	34,0	26,5
Geschäftserwartungen	-16,3	-23,2	-22,5	-13,8	-26,5	-36,4	-28,0	-27,1	-17,6	-8,9	-2,0	0,4	-10,1
Auftragsbestandsbeurteilung	40,7	45,1	48,5	45,0	46,3	43,2	42,6	38,3	36,9	33,8	30,4	21,2	16,7
Produktionspläne	21,2	19,8	22,4	18,8	14,5	12,3	18,8	10,2	18,2	20,0	17,1	18,9	16,4
Exporterwartungen	7,6	10,7	7,1	7,8	4,1	3,6	2,9	3,2	1,6	4,7	5,8	4,9	8,8
Kapazitätsauslastung (%)			88,9			88,6			88,8			89,8	
Kraftwagen und Kraftwagenteile													
Geschäftsklima	8,7	-2,1	-0,1	-5,9	-4,8	-19,0	-6,1	-1,0	11,4	5,2	14,7	11,5	5,8
Geschäftslage	5,5	2,3	6,3	-9,3	-3,5	-2,9	0,0	3,5	14,1	8,2	24,1	23,5	28,4
Geschäftserwartungen	12,0	-6,5	-6,3	-2,4	-6,0	-33,8	-12,0	-5,3	8,7	2,2	5,7	0,1	-14,6
Auftragsbestandsbeurteilung	31,9	41,8	44,5	39,6	40,8	44,2	54,1	43,2	32,2	37,0	44,8	47,6	41,5
Produktionspläne	26,4	35,9	15,9	33,6	28,2	22,3	34,6	32,7	31,1	28,3	26,1	20,5	14,7
Exporterwartungen	3,1	7,2	4,7	12,9	12,6	2,7	24,2	19,8	11,3	13,7	10,6	18,7	-9,6
Kapazitätsauslastung (%)			82,9			85,3			86,1			90,0	

Werte saisonbereinigt mit X-13 ARIMA-SEATS.

Quelle: ifo Konjunkturumfragen.

VERARBEITENDES GEWERBE

Berichtsmonat	05/22	06/22	07/22	08/22	09/22	10/22	11/22	12/22	01/23	02/23	03/23	04/23	05/23
Elektrische Ausrüstungen													
Geschäftsklima	18,9	16,8	4,3	1,6	1,6	0,6	-3,3	3,4	6,4	4,4	10,9	7,7	-0,8
Geschäftslage	52,0	52,6	46,0	46,6	44,1	45,1	28,2	38,2	38,7	33,2	32,3	23,7	20,3
Geschäftserwartungen	-9,9	-13,9	-30,4	-35,2	-33,5	-35,9	-30,5	-26,3	-21,6	-20,9	-8,5	-7,2	-19,8
Auftragsbestandsbeurteilung	54,6	53,2	55,8	51,0	42,1	44,6	29,9	34,2	33,4	24,7	8,2	3,9	2,8
Produktionspläne	35,8	31,7	12,8	19,1	7,5	7,3	3,8	4,2	4,6	-4,6	-1,2	-5,2	-15,1
Exporterwartungen	15,2	4,8	3,9	1,2	1,1	4,9	1,4	7,4	3,3	-2,2	5,1	0,9	-0,3
Kapazitätsauslastung (%)			88,3			87,2			87,1			84,8	
Datenverarbeitungsgeräte													
Geschäftsklima	16,8	23,6	16,2	14,0	9,0	9,7	7,8	14,1	17,1	13,3	23,3	23,8	19,5
Geschäftslage	38,9	47,5	42,4	46,3	44,4	39,6	43,1	38,2	36,2	29,2	33,3	35,8	36,7
Geschäftserwartungen	-3,1	2,0	-7,3	-14,1	-21,3	-16,6	-22,4	-7,6	-0,5	-1,4	13,7	12,5	3,5
Auftragsbestandsbeurteilung	44,0	53,5	49,0	46,7	52,8	44,1	40,1	42,5	35,0	20,0	29,5	25,8	32,0
Produktionspläne	29,9	38,5	37,5	23,2	28,7	20,8	15,5	16,9	27,2	14,1	32,8	23,0	27,3
Exporterwartungen	10,3	32,4	21,1	15,3		16,9	9,6	10,9	16,9	9,1	17,8	13,1	14,3
Kapazitätsauslastung (%)			90,6			90,2			89,1			89,4	
Materialherzeugung und -bearbeitung													
Geschäftsklima	10,0	4,6	-0,5	0,3	-9,7	-12,6	-9,9	-6,3	-2,2	5,1	11,2	7,1	-3,9
Geschäftslage	39,3	40,9	24,9	32,5	27,2	18,8	22,6	23,2	28,0	24,7	19,5	19,5	16,6
Geschäftserwartungen	-15,7	-26,2	-23,0	-27,5	-40,6	-39,5	-37,6	-31,9	-28,5	-12,9	3,2	-4,6	-22,5
Auftragsbestandsbeurteilung	29,1	21,8	18,6	18,0	20,2	3,5	7,1	4,2	5,9	10,1	2,1	-2,9	-13,6
Produktionspläne	6,8	22,5	-3,9	-0,7	-7,4	-5,2	7,4	10,0	5,3	4,5	-1,0	-3,7	-13,0
Exporterwartungen	1,7	-11,0	-2,9	-1,8	-12,7	-16,6	-12,4	-10,9	-15,2	-8,1	-11,1	-4,0	-16,0
Kapazitätsauslastung (%)			88,4			86,3			85,7			85,0	
Herstellung von Metallerzeugnissen													
Geschäftsklima	-0,7	-0,3	-7,4	-11,2	-16,9	-19,3	-15,7	-12,4	-6,3	-1,5	5,0	3,0	-2,9
Geschäftslage	28,5	32,6	34,8	28,6	22,3	16,4	13,8	12,1	19,1	20,3	20,4	13,1	9,6
Geschäftserwartungen	-26,2	-28,6	-42,0	-44,1	-49,1	-49,1	-41,2	-34,1	-28,7	-21,0	-9,3	-6,6	-14,7
Auftragsbestandsbeurteilung	10,4	18,2	16,2	11,4	8,5	1,3	-0,5	-6,3	-2,2	-2,0	-11,7	-18,2	-18,6
Produktionspläne	0,3	1,8	-6,8	-9,2	-15,9	-18,4	-12,2	-6,6	-10,5	-3,9	-4,9	-2,2	-10,3
Exporterwartungen	-1,7	-2,3	-10,8	-8,2	-14,5	-10,2	-10,4	-10,2	-9,8	-5,3	-4,1	-2,6	-8,5
Kapazitätsauslastung (%)			86,6			84,1			83,4			82,9	
Chemische Industrie													
Geschäftsklima	-1,7	-13,4	-14,5	-32,2	-35,1	-34,8	-30,6	-24,4	-25,8	-17,4	-9,2	-3,9	-11,1
Geschäftslage	26,7	18,7	20,5	-8,6	-11,9	-19,1	-22,9	-22,3	-25,7	-28,7	-20,4	-18,1	-17,9
Geschäftserwartungen	-26,4	-40,7	-43,8	-52,9	-55,5	-49,1	-38,0	-26,4	-25,9	-5,3	2,8	11,4	-4,1
Auftragsbestandsbeurteilung	-13,1	-5,6	-4,0	-22,5	-34,7	-40,0	-38,1	-39,2	-41,3	-44,7	-49,4	-43,6	-45,8
Produktionspläne	11,2	-15,5	-25,5	-35,1	-41,5	-29,9	-24,6	-7,8	7,5	2,1	7,0	12,2	3,6
Exporterwartungen	0,9	-0,4	-7,1	-25,4	-27,5	-23,5	-20,7	-19,7	13,1	-3,4	0,5	14,2	1,1
Kapazitätsauslastung (%)			81,3			78,8			74,4			78,1	
Gummi- und Kunststoffwaren													
Geschäftsklima	-6,1	-2,8	-15,8	-13,6	-16,7	-21,4	-14,4	-6,8	-2,2	3,4	5,1	1,5	-3,2
Geschäftslage	24,2	22,7	17,3	11,0	10,4	7,7	6,5	14,0	19,2	12,6	13,3	12,2	6,9
Geschäftserwartungen	-32,3	-25,4	-43,8	-35,3	-40,4	-46,5	-33,2	-25,6	-21,4	-5,5	-2,9	-8,7	-12,7
Auftragsbestandsbeurteilung	22,2	15,6	5,6	2,0	4,3	1,5	-3,4	0,8	-1,7	-5,4	-11,3	-21,1	-21,9
Produktionspläne	1,9	0,6	-4,0	-4,3	-9,9	-21,9	-13,9	-0,1	-1,8	-0,4	-4,7	-2,3	-4,7
Exporterwartungen	-7,2	-4,8	-12,7	-6,0	-12,5	-17,5	-14,7	0,8	-5,6	-7,0	1,2	0,1	-12,0
Kapazitätsauslastung (%)			79,5			78,2			79,2			78,4	
Papiergewerbe													
Geschäftsklima	-4,0	-3,0	-17,6	-25,8	-38,1	-24,8	-35,5	-35,2	-28,7	-20,4	-29,2	-25,0	-28,3
Geschäftslage	22,8	34,8	20,2	4,3	-5,5	10,3	-13,5	-15,8	-22,2	-27,2	-31,4	-38,6	-43,6
Geschäftserwartungen	-27,7	-34,7	-48,9	-51,5	-65,2	-54,1	-54,9	-52,5	-35,0	-13,3	-27,0	-10,3	-11,6
Auftragsbestandsbeurteilung	10,5	31,5	5,4	-0,6	-25,8	-15,5	-47,4	-42,5	-64,0	-72,9	-79,4	-70,6	-82,3
Produktionspläne	-2,8	-12,6	-19,7	-17,5	-33,0	-36,0	-22,6	-27,5	-19,5	-1,2	-6,7	-0,1	3,3
Exporterwartungen	2,2	-6,5	-3,8	-2,2	-8,8	-13,5	-12,9	-9,7	-16,0	-6,9	-4,5	-4,2	2,2
Kapazitätsauslastung (%)			88,1			82,5			79,7			74,7	

Werte saisonbereinigt mit X-13 ARIMA-SEATS.

Quelle: ifo Konjunkturumfragen.

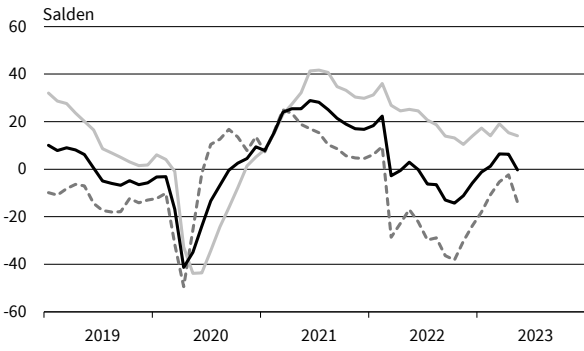
VERARBEITENDES GEWERBE

Berichtsmonat	05/22	06/22	07/22	08/22	09/22	10/22	11/22	12/22	01/23	02/23	03/23	04/23	05/23
Druckerzeugnisse													
Geschäftsklima	-4,7	-11,8	-30,9	-30,9	-31,7	-32,7	-26,9	-23,3	-13,4	-12,0	-8,3	-6,1	-10,1
Geschäftslage	9,8	3,4	-3,1	-9,7	-1,9	-9,9	-7,6	-17,2	-8,6	1,0	-1,1	-5,0	-0,3
Geschäftserwartungen	-18,3	-25,8	-54,8	-49,9	-57,0	-52,8	-44,3	-29,3	-18,1	-24,2	-15,3	-7,2	-19,4
Auftragsbestandsbeurteilung	-7,8	-15,0	-27,9	-32,1	-36,8	-45,9	-56,4	-51,9	-47,6	-39,4	-43,6	-39,6	-38,0
Produktionspläne	-4,6	-12,2	-41,6	-31,4	-28,3	-27,7	-27,5	-19,0	-10,3	-4,1	4,9	-1,1	-8,6
Exporterwartungen	-35,1	-26,0	-35,1	-43,2	-41,3	-38,8	-28,1	-14,9	-26,1	-24,9	-6,4	-31,8	-25,5
Kapazitätsauslastung (%)			81,1			77,2			78,7			80,2	
Glasgewerbe, Keramik, Verarbeitung von Steinen und Erden													
Geschäftsklima	-4,9	1,7	-10,2	-14,2	-22,3	-22,2	-21,6	-12,3	-9,0	-12,1	-6,7	-6,3	-14,8
Geschäftslage	41,2	38,5	35,4	32,1	24,8	16,7	15,9	22,2	21,7	15,6	19,6	14,6	6,2
Geschäftserwartungen	-42,2	-29,5	-47,0	-51,2	-59,6	-54,1	-52,6	-41,3	-35,5	-36,3	-29,9	-25,1	-33,7
Auftragsbestandsbeurteilung	23,0	12,1	12,0	10,5	10,7	4,2	5,3	3,6	-5,5	-10,6	-19,6	-19,9	-24,0
Produktionspläne	-2,9	-4,6	-2,3	-9,6	-15,4	-12,5	-13,2	-5,0	-3,4	-9,7	-8,1	-8,5	-11,5
Exporterwartungen	-1,8	2,0	-7,1	-6,7	-15,5	-8,8	-4,8	-12,6	-4,2	-15,8	-15,3	-2,7	-9,4
Kapazitätsauslastung (%)			85,9			85,5			84,8			83,7	
Herstellung von Möbeln													
Geschäftsklima	1,9	-12,6	-20,6	-32,2	-42,9	-30,5	-36,3	-21,2	-25,1	-11,9	-14,3	-16,1	-24,5
Geschäftslage	41,0	39,2	29,9	4,6	-10,5	2,4	-27,0	0,1	-16,8	-2,1	-4,2	-16,6	-20,3
Geschäftserwartungen	-30,9	-53,1	-60,0	-62,4	-69,7	-58,0	-45,1	-40,3	-33,1	-21,2	-24,0	-15,5	-28,6
Auftragsbestandsbeurteilung	33,8	8,2	12,2	-17,1	-19,0	-24,1	-49,8	-35,7	-45,2	-36,4	-34,2	-44,4	-53,4
Produktionspläne	11,7	-3,4	-19,2	-35,9	-37,3	-27,5	-30,4	-21,5	-12,7	-12,2	-11,0	-5,3	-14,6
Exporterwartungen	4,1	-12,9	-16,4	-14,4	-24,1	-11,0	-17,9	-12,2	-12,0	2,9	-5,1	5,4	-9,1
Kapazitätsauslastung (%)			91,6			83,9			84,7			83,4	
Holzgewerbe (ohne Möbel)													
Geschäftsklima	2,1	-8,5	-23,9	-19,0	-24,4	-22,4	-33,0	-23,3	-15,5	-17,5	-28,6	-22,5	-20,5
Geschäftslage	43,9	36,2	29,3	24,9	17,6	13,6	-1,1	8,2	20,5	16,0	13,5	6,0	-1,8
Geschäftserwartungen	-32,5	-44,8	-64,8	-54,3	-58,4	-52,4	-59,8	-50,0	-45,7	-45,8	-62,4	-47,1	-37,4
Auftragsbestandsbeurteilung	8,4	7,9	-6,5	-1,0	-1,7	-19,9	-25,6	-19,2	-8,6	-22,5	-28,3	-20,4	-28,2
Produktionspläne	-5,6	-20,4	-25,9	-18,1	-30,4	-24,7	-18,7	-9,2	-11,4	-24,7	-22,6	-17,2	-12,4
Exporterwartungen	-6,0	-16,5	-21,2	-12,6	-17,9	-9,2	-29,4	-4,8	-12,4	-18,2	-7,2	-11,8	-17,8
Kapazitätsauslastung (%)			84,4			82,3			85,4			83,7	
Textilgewerbe													
Geschäftsklima	-22,2	-28,1	-29,8	-38,6	-48,4	-35,1	-22,8	-22,6	-17,3	-18,7	-24,2	-12,7	-35,0
Geschäftslage	-9,9	-14,9	-17,7	-14,9	-41,9	-34,5	-25,1	-24,0	-11,8	-23,7	-25,4	-19,5	-41,4
Geschäftserwartungen	-33,6	-40,4	-41,1	-59,2	-54,5	-35,7	-20,4	-21,2	-22,6	-13,6	-22,9	-5,7	-28,4
Auftragsbestandsbeurteilung	-14,3	-17,4	-30,3	-18,9	-45,5	-38,0	-37,8	-43,4	-37,9	-55,4	-65,0	-44,0	-64,5
Produktionspläne	-10,1	-7,0	-22,1	-28,2	-36,1	-37,6	-23,9	-22,8	-22,2	-22,9	-9,9	-3,9	-42,9
Exporterwartungen	-12,0	-9,9	-18,1	-19,5	-15,0	-15,3	-14,2	-14,5	-15,7	-18,3	-18,5	10,0	-20,7
Kapazitätsauslastung (%)			77,5			74,0			77,1			78,9	
Pharmazeutische Erzeugnisse													
Geschäftsklima	-4,0	-2,7	-17,2	-12,2	-21,2	-4,8	-8,1	-12,6	-7,7	0,7	-2,7	7,7	6,7
Geschäftslage	-2,6	-2,1	-7,7	12,8	-11,0	-1,7	4,8	8,0	-3,9	3,4	-1,3	-10,5	0,0
Geschäftserwartungen	-5,3	-3,4	-26,4	-34,4	-30,9	-7,8	-20,3	-31,1	-11,4	-1,9	-4,0	27,5	13,7
Auftragsbestandsbeurteilung	-7,7	-20,7	-10,0	-14,9	-5,7	-11,6	-10,4	-11,9	-2,7	-3,2	-7,6	-32,6	-18,8
Produktionspläne	18,5	23,1	12,2	-1,1	9,2	14,9	13,9	-1,4	5,3	2,4	12,8	32,8	25,1
Exporterwartungen	9,5	15,0	-10,5	-9,6	-3,5	17,2	26,8	30,2	22,6	16,3	35,5	21,0	19,7
Kapazitätsauslastung (%)			80,7			82,3			83,2			79,1	

Werte saisonbereinigt mit X-13 ARIMA-SEATS.

Quelle: ifo Konjunkturumfragen.

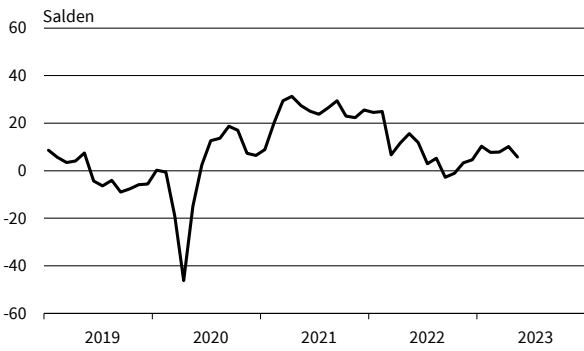
Verarbeitendes Gewerbe
Geschäftsklima, Geschäftslage und Geschäftserwartungen



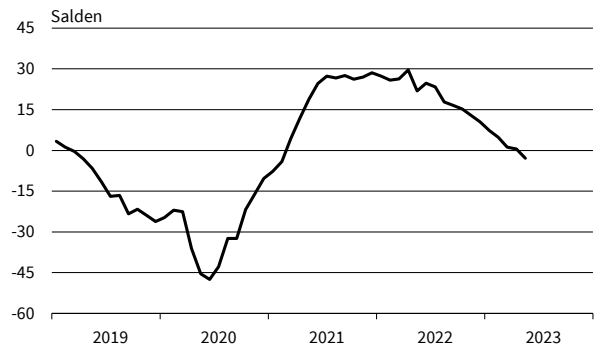
Verarbeitendes Gewerbe
Exportserwartungen



Verarbeitendes Gewerbe
Produktionspläne



Verarbeitendes Gewerbe
Auftragsbestandsbeurteilung



Vorleistungsgüter
Geschäftsklima, Geschäftslage und Geschäftserwartungen



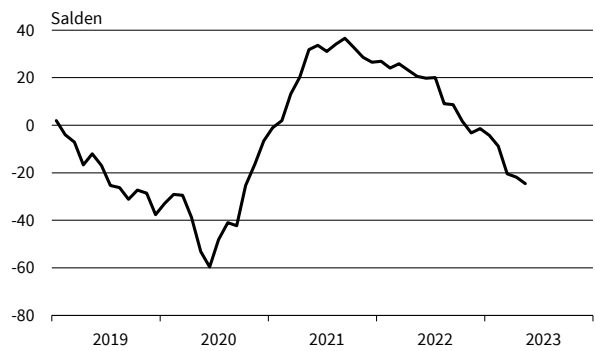
Vorleistungsgüter
Exportserwartungen



Vorleistungsgüter
Produktionspläne



Vorleistungsgüter
Auftragsbestandsbeurteilung



— Geschäftsklima — Geschäftslage - - - - - Geschäftserwartungen

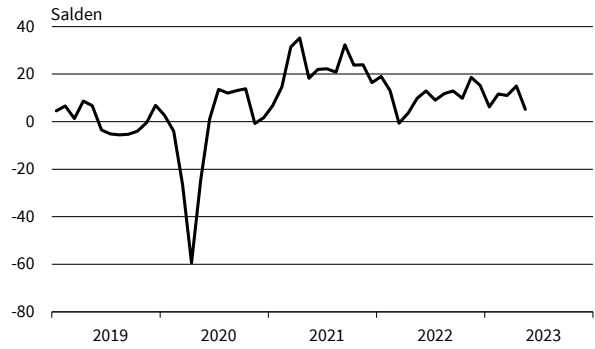
Werte saisonbereinigt mit X-13 ARIMA-SEATS.

Quelle: ifo Konjunkturumfragen.

Investitionsgüter
Geschäftsklima, Geschäftslage und Geschäftserwartungen



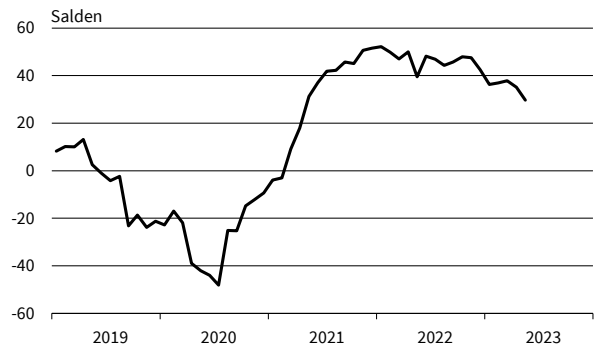
Investitionsgüter
Exportorerwartungen



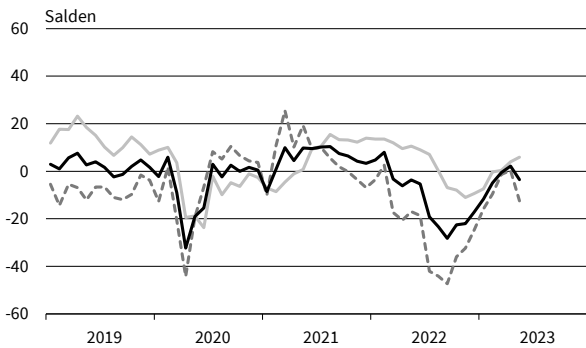
Investitionsgüter
Produktionspläne



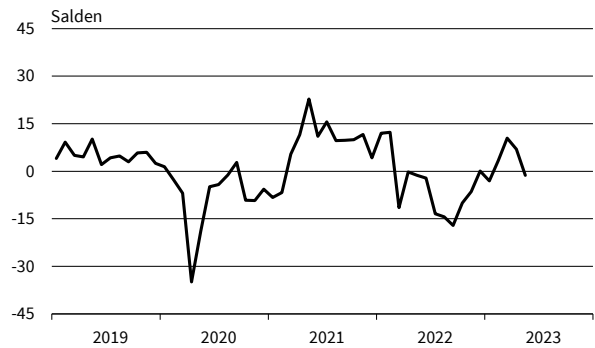
Investitionsgüter
Auftragsbestandsbeurteilung



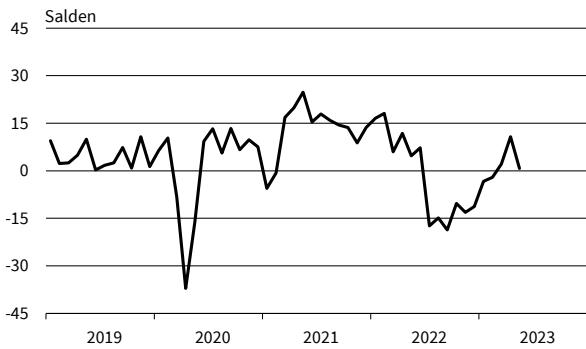
Konsumgüter (ohne Ernährungsgewerbe)
Geschäftsklima, Geschäftslage und Geschäftserwartungen



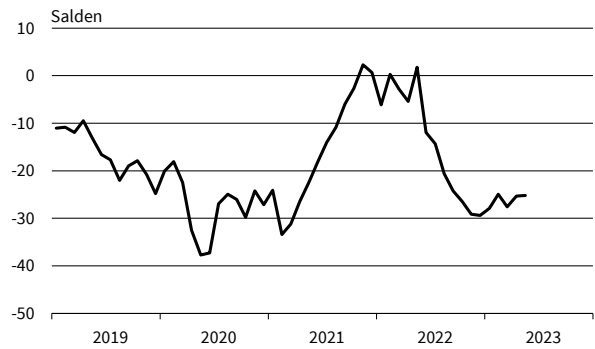
Konsumgüter (ohne Ernährungsgewerbe)
Exportorerwartungen



Konsumgüter (ohne Ernährungsgewerbe)
Produktionspläne



Konsumgüter (ohne Ernährungsgewerbe)
Auftragsbestandsbeurteilung

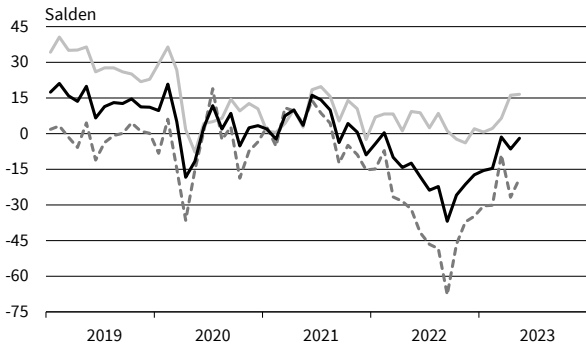


— Geschäftsklima - - - - - Geschäftslage ······ Geschäftserwartungen

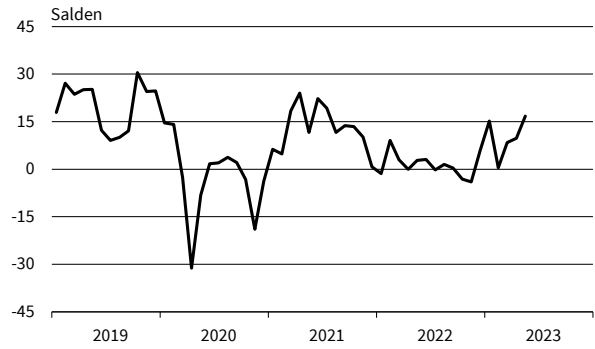
Werte saisonbereinigt mit X-13 ARIMA-SEATS.

Quelle: ifo Konjunkturumfragen.

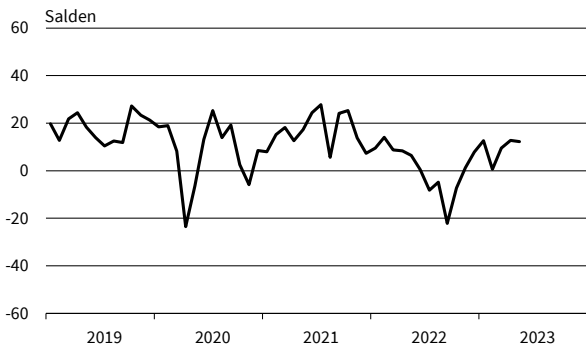
Nahrungs- und Genussmittel
Geschäftsklima, Geschäftslage und Geschäftserwartungen



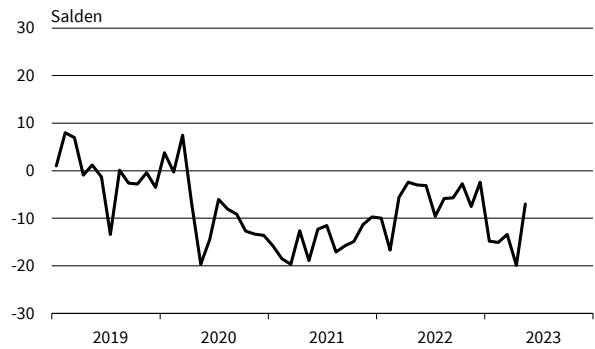
Nahrungs- und Genussmittel
Exportorerwartungen



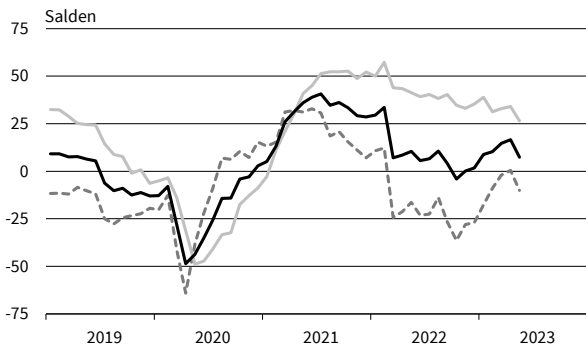
Nahrungs- und Genussmittel
Produktionspläne



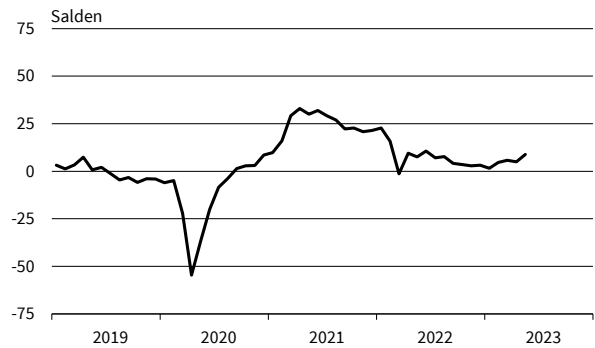
Nahrungs- und Genussmittel
Auftragsbestandsbeurteilung



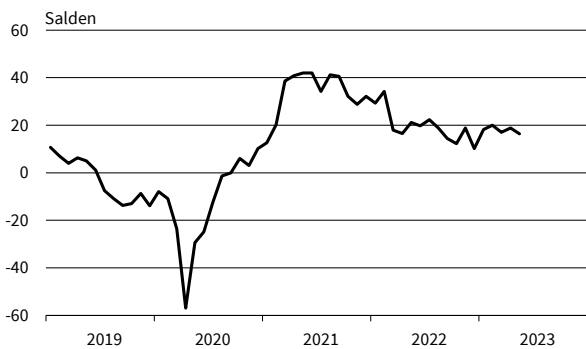
Maschinenbau
Geschäftsklima, Geschäftslage und Geschäftserwartungen



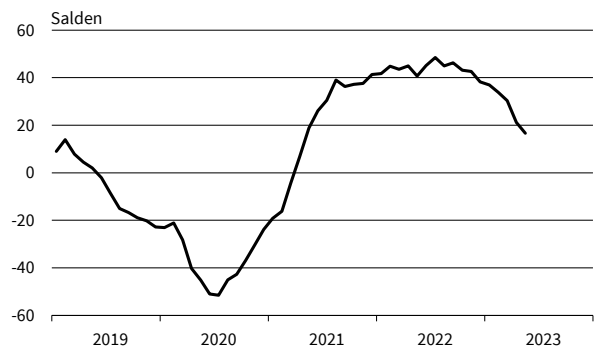
Maschinenbau
Exportorerwartungen



Maschinenbau
Produktionspläne



Maschinenbau
Auftragsbestandsbeurteilung

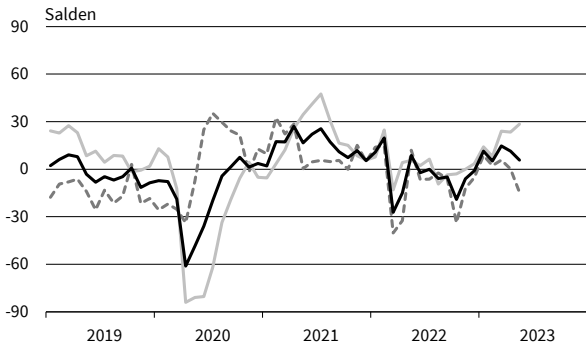


— Geschäftsklima — Geschäftslage - - - - - Geschäftserwartungen

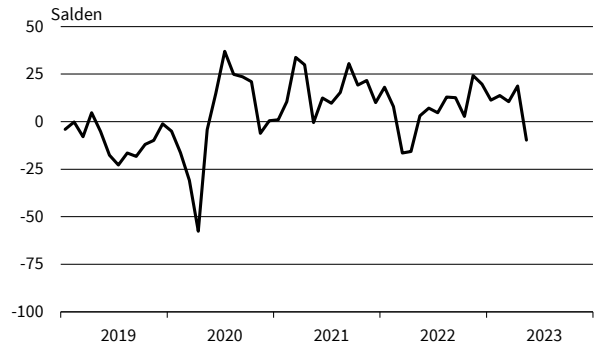
Werte saisonbereinigt mit X-13 ARIMA-SEATS.

Quelle: ifo Konjunkturumfragen.

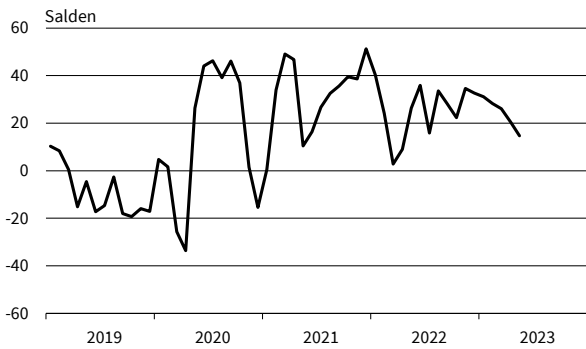
Kraftwagen und Kraftwagenteile
Geschäftsklima, Geschäftslage und Geschäftserwartungen



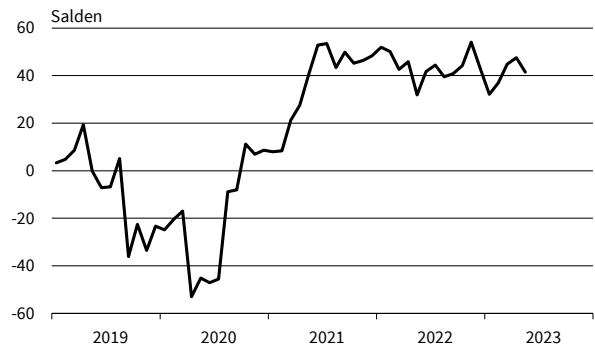
Kraftwagen und Kraftwagenteile
Exportorerwartungen



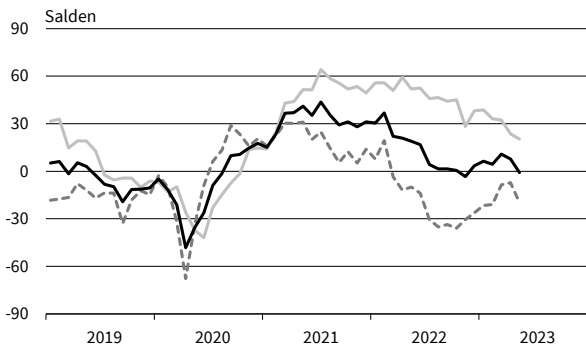
Kraftwagen und Kraftwagenteile
Produktionspläne



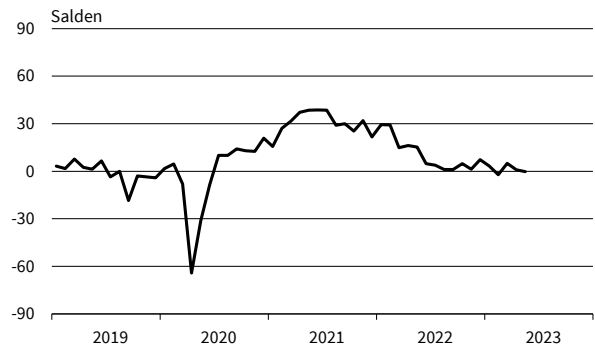
Kraftwagen und Kraftwagenteile
Auftragsbestandsbeurteilung



Elektrische Ausrüstungen
Geschäftsklima, Geschäftslage und Geschäftserwartungen



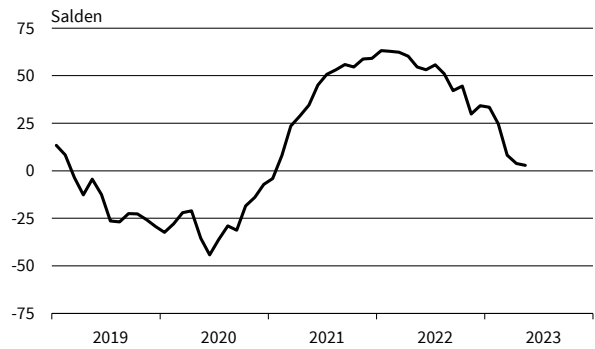
Elektrische Ausrüstungen
Exportorerwartungen



Elektrische Ausrüstungen
Produktionspläne



Elektrische Ausrüstungen
Auftragsbestandsbeurteilung



— Geschäftsklima - - - - - Geschäftslage ······ Geschäftserwartungen

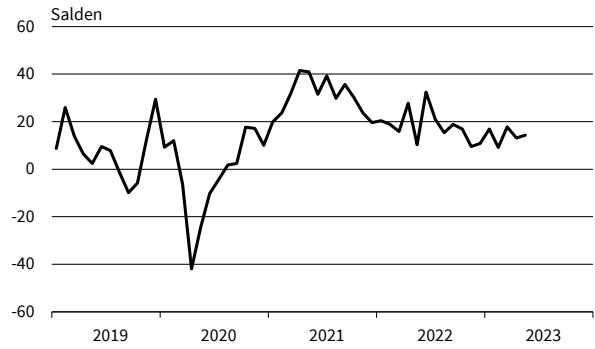
Werte saisonbereinigt mit X-13 ARIMA-SEATS.

Quelle: ifo Konjunkturumfragen.

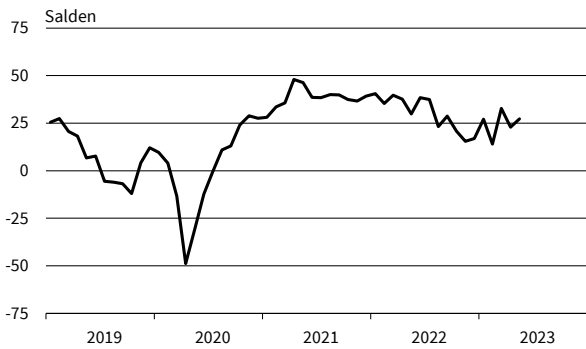
Datenverarbeitungsgeräte
Geschäftsklima, Geschäftslage und Geschäftserwartungen



Datenverarbeitungsgeräte
Exportserwartungen



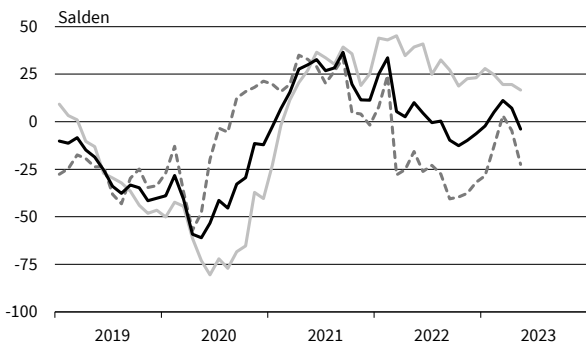
Datenverarbeitungsgeräte
Produktionspläne



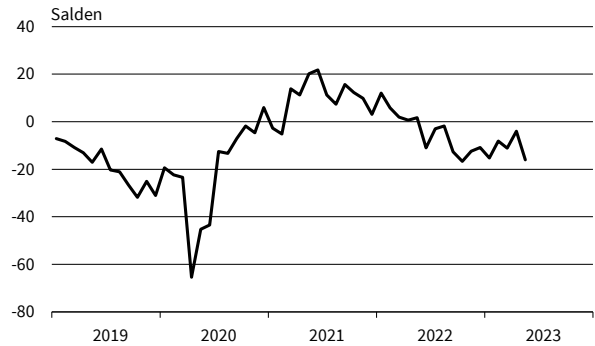
Datenverarbeitungsgeräte
Auftragsbestandsbeurteilung



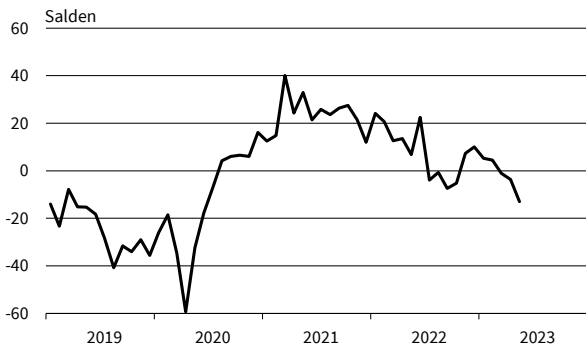
Metallerzeugung und -bearbeitung
Geschäftsklima, Geschäftslage und Geschäftserwartungen



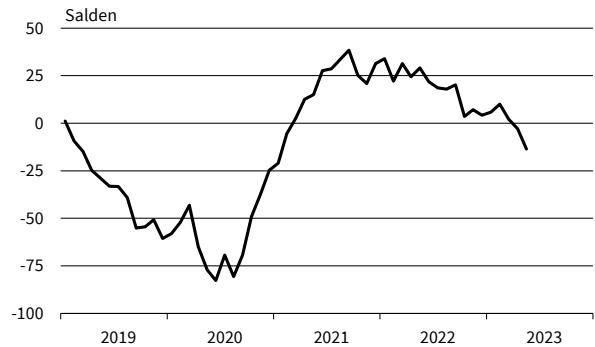
Metallerzeugung und -bearbeitung
Exportserwartungen



Metallerzeugung und -bearbeitung
Produktionspläne



Metallerzeugung und -bearbeitung
Auftragsbestandsbeurteilung



— Geschäftsklima — Geschäftslage - - - - - Geschäftserwartungen

Werte saisonbereinigt mit X-13 ARIMA-SEATS.

Quelle: ifo Konjunkturumfragen.

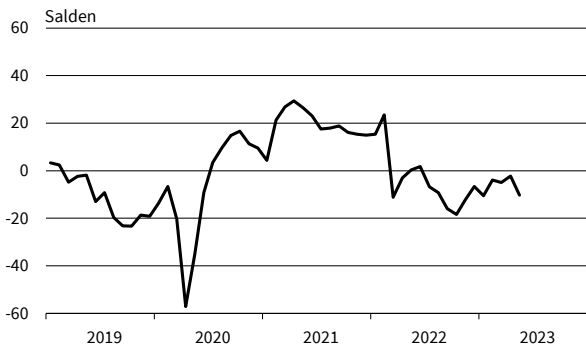
Herstellung von Metallerzeugnissen
Geschäftsklima, Geschäftslage und Geschäftserwartungen



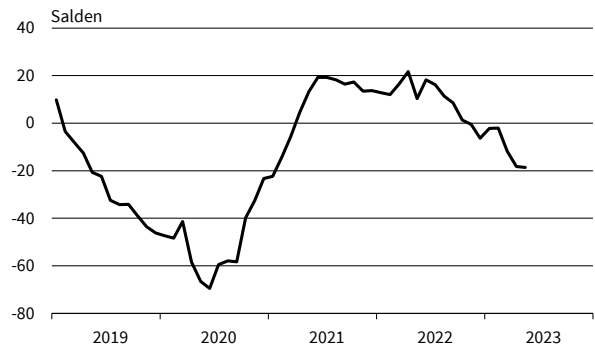
Herstellung von Metallerzeugnissen
Exportserwartungen



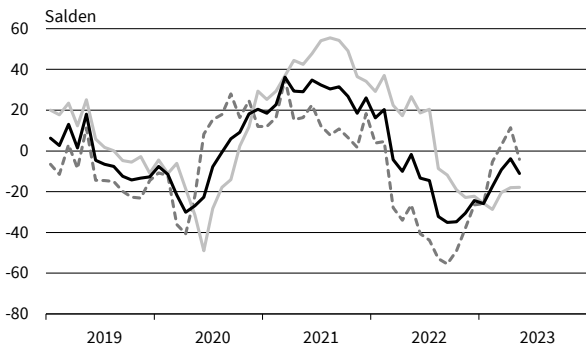
Herstellung von Metallerzeugnissen
Produktionspläne



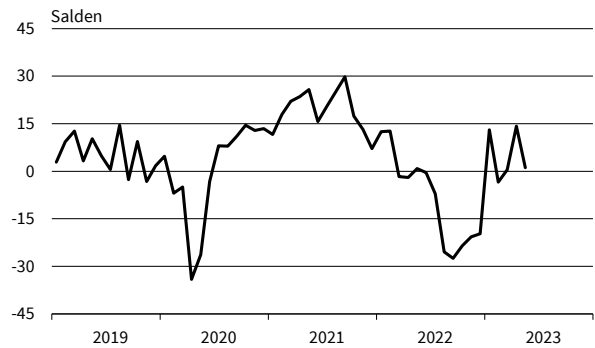
Herstellung von Metallerzeugnissen
Auftragsbestandsbeurteilung



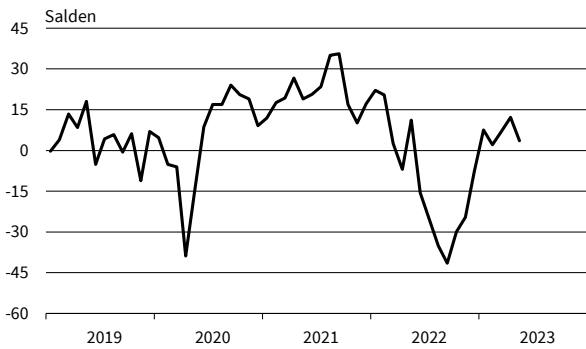
Chemische Industrie
Geschäftsklima, Geschäftslage und Geschäftserwartungen



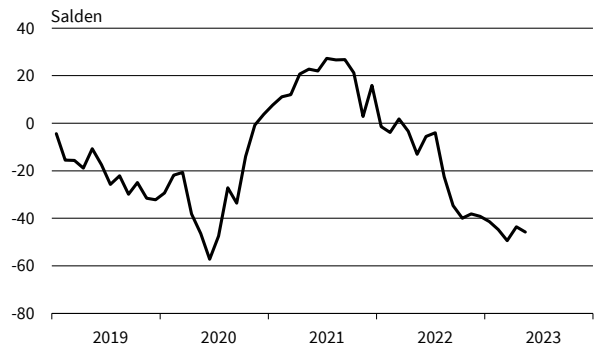
Chemische Industrie
Exportserwartungen



Chemische Industrie
Produktionspläne



Chemische Industrie
Auftragsbestandsbeurteilung

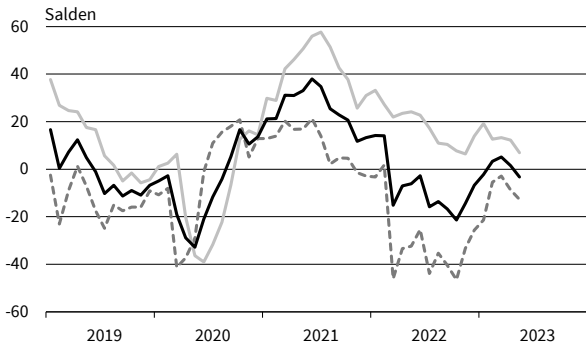


— Geschäftsklima — Geschäftslage - - - - - Geschäftserwartungen

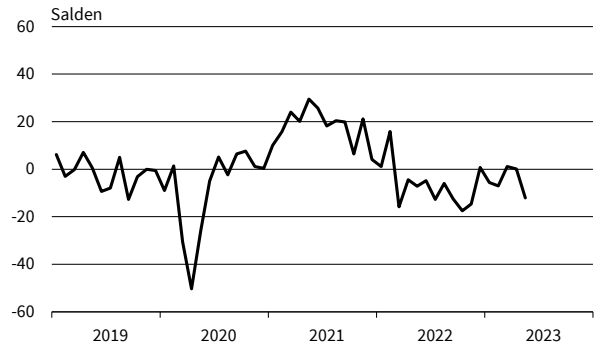
Werte saisonbereinigt mit X-13 ARIMA-SEATS.

Quelle: ifo Konjunkturumfragen.

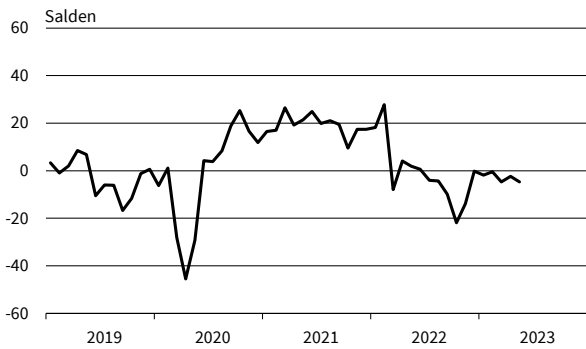
Gummi- und Kunststoffwaren
Geschäftsklima, Geschäftslage und Geschäftserwartungen



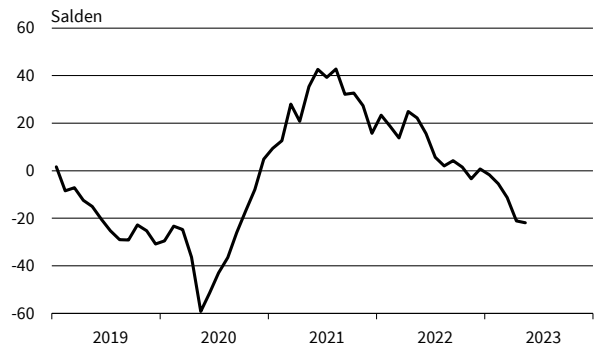
Gummi- und Kunststoffwaren
Exportorerwartungen



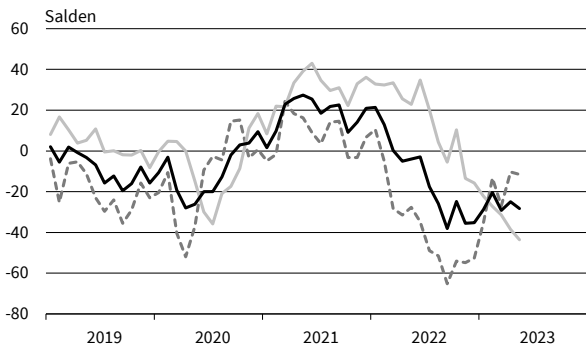
Gummi- und Kunststoffwaren
Produktionspläne



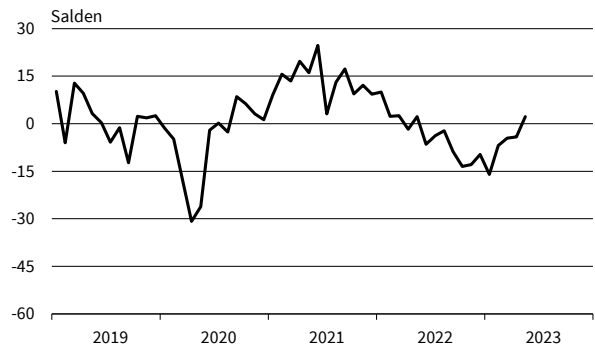
Gummi- und Kunststoffwaren
Auftragsbestandsbeurteilung



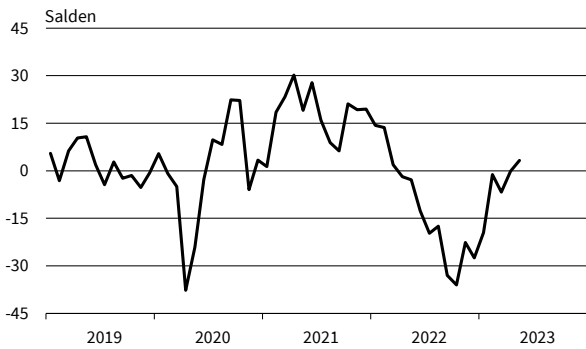
Papiergewerbe
Geschäftsklima, Geschäftslage und Geschäftserwartungen



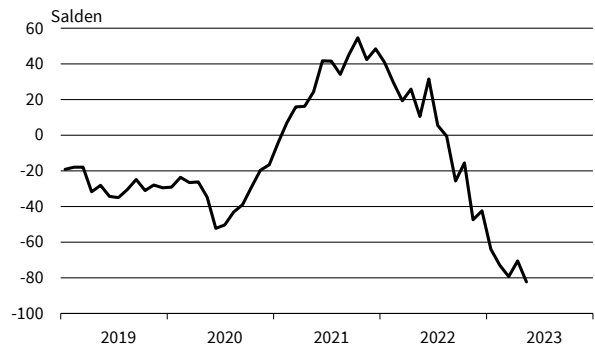
Papiergewerbe
Exportorerwartungen



Papiergewerbe
Produktionspläne



Papiergewerbe
Auftragsbestandsbeurteilung

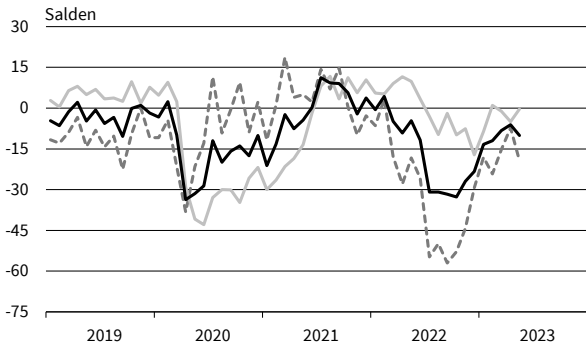


— Geschäftsklima — Geschäftslage - - - - - Geschäftserwartungen

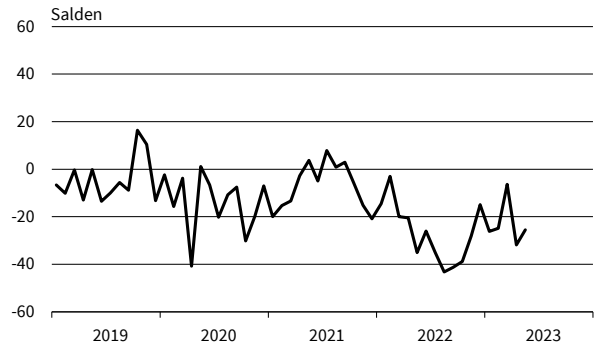
Werte saisonbereinigt mit X-13 ARIMA-SEATS.

Quelle: ifo Konjunkturumfragen.

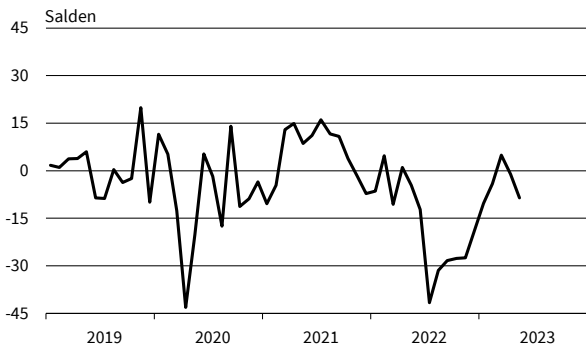
Druckerzeugnisse
Geschäftsklima, Geschäftslage und Geschäftserwartungen



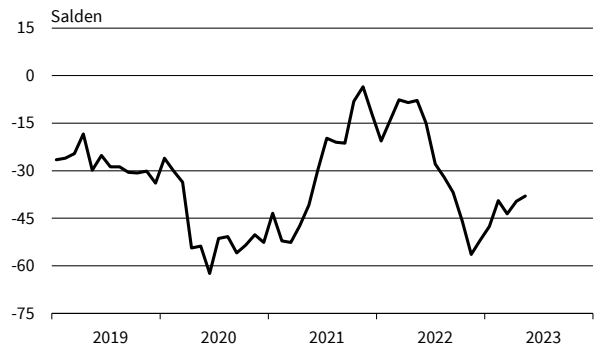
Druckerzeugnisse
Exportserwartungen



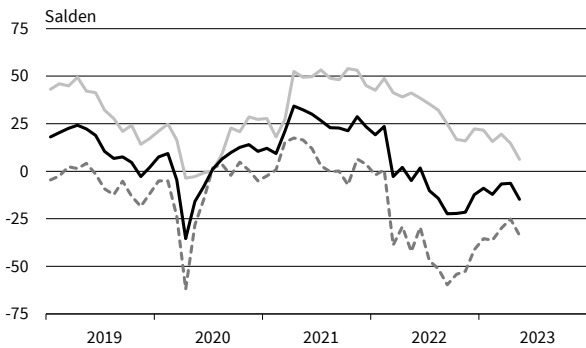
Druckerzeugnisse
Produktionspläne



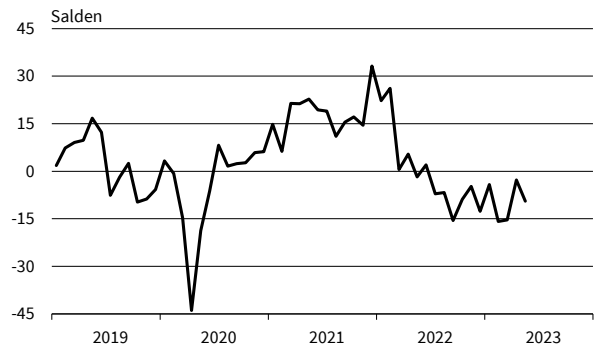
Druckerzeugnisse
Auftragsbestandsbeurteilung



Glas, Keramik, Verarb. von Steinen und Erden
Geschäftsklima, Geschäftslage und Geschäftserwartungen



Glas, Keramik, Verarb. von Steinen und Erden
Exportserwartungen



Glas, Keramik, Verarb. von Steinen und Erden
Produktionspläne



Glas, Keramik, Verarb. von Steinen und Erden
Auftragsbestandsbeurteilung

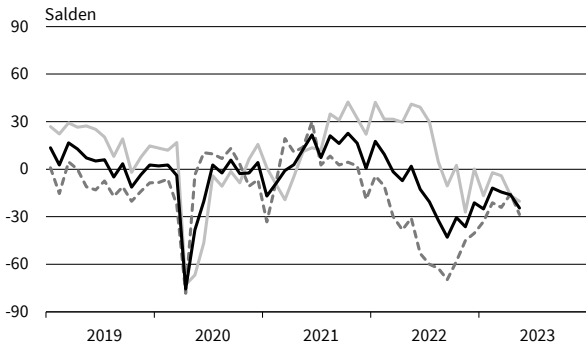


— Geschäftsklima - - - - - Geschäftslage ······ Geschäftserwartungen

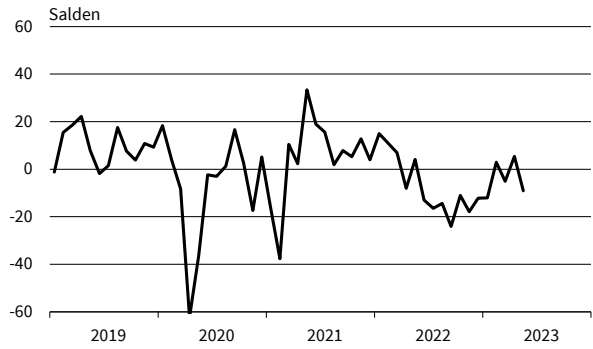
Werte saisonbereinigt mit X-13 ARIMA-SEATS.

Quelle: ifo Konjunkturumfragen.

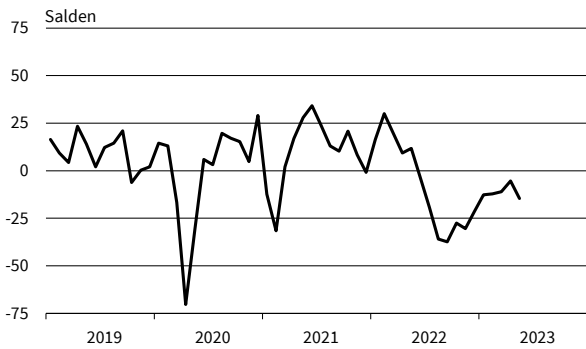
Herstellung von Möbeln
Geschäftsklima, Geschäftslage und Geschäftserwartungen



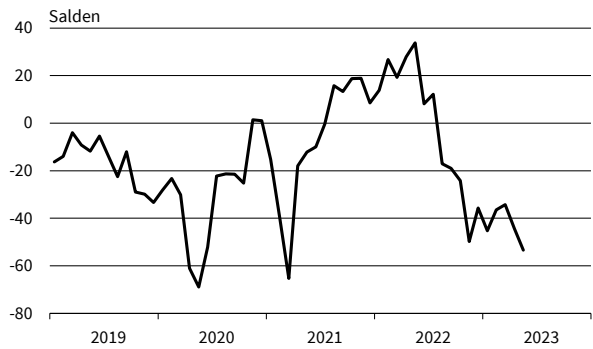
Herstellung von Möbeln
Exportserwartungen



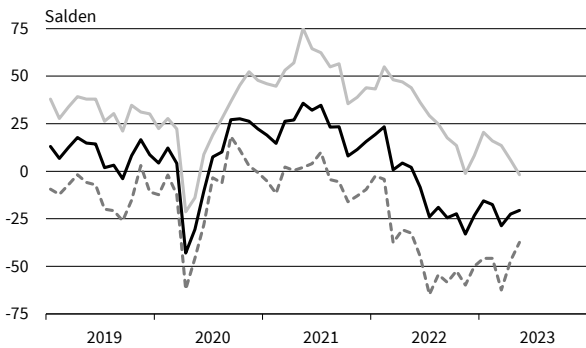
Herstellung von Möbeln
Produktionspläne



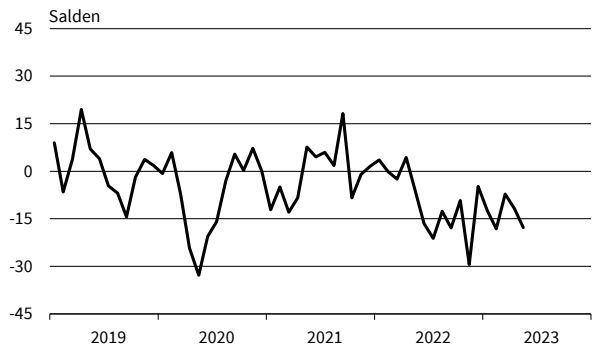
Herstellung von Möbeln
Auftragsbestandsbeurteilung



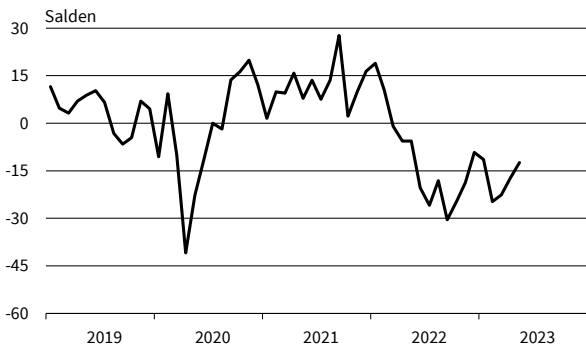
Holzgewerbe (ohne Möbel)
Geschäftsklima, Geschäftslage und Geschäftserwartungen



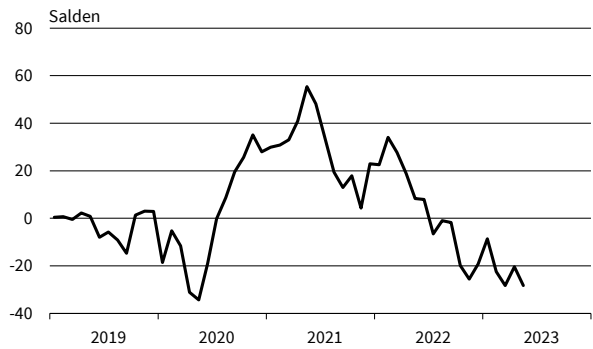
Holzgewerbe (ohne Möbel)
Exportserwartungen



Holzgewerbe (ohne Möbel)
Produktionspläne



Holzgewerbe (ohne Möbel)
Auftragsbestandsbeurteilung

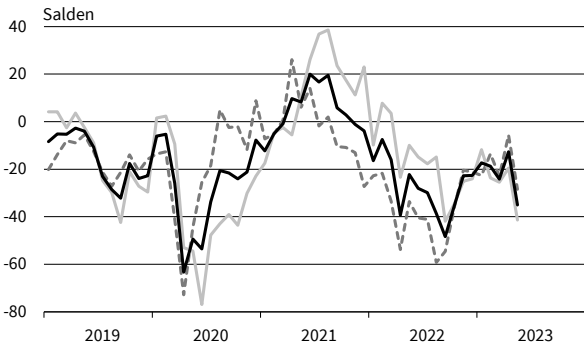


— Geschäftsklima — Geschäftslage - - - - - Geschäftserwartungen

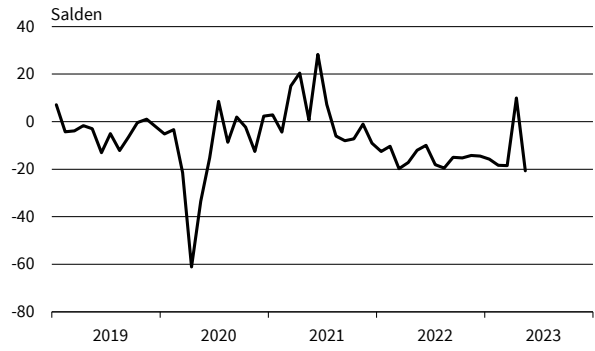
Werte saisonbereinigt mit X-13 ARIMA-SEATS.

Quelle: ifo Konjunkturumfragen.

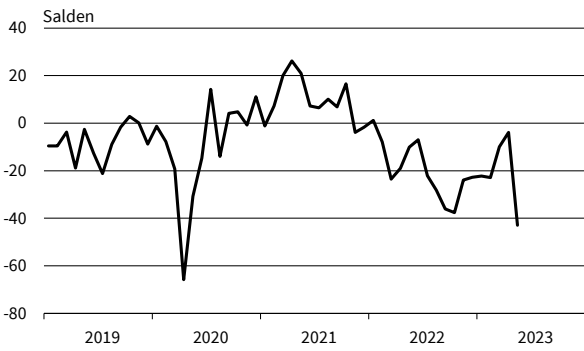
Textilgewerbe
Geschäftsklima, Geschäftslage und Geschäftserwartungen



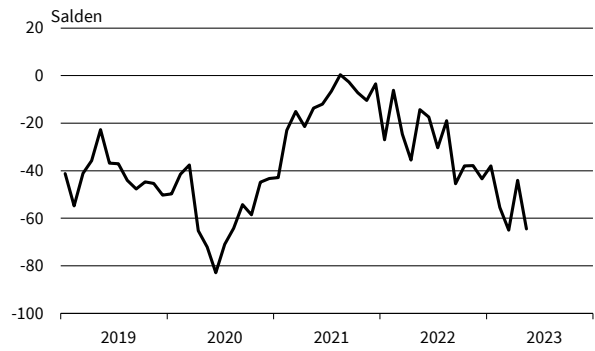
Textilgewerbe
Exportserwartungen



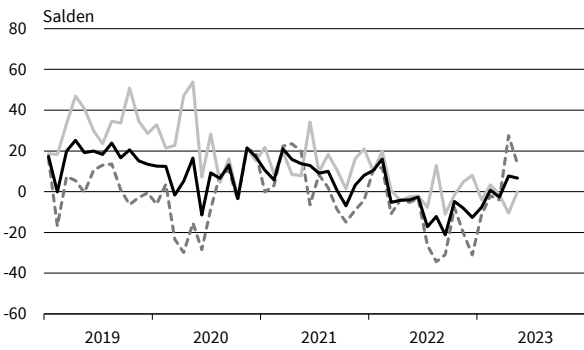
Textilgewerbe
Produktionspläne



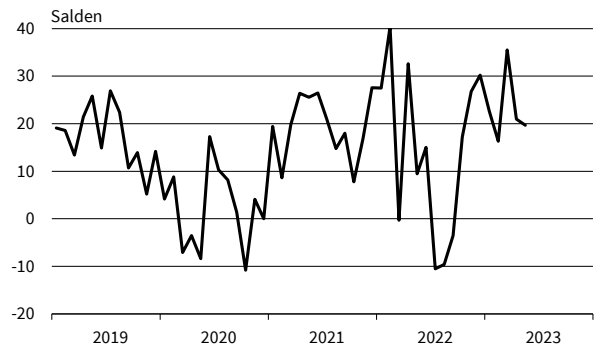
Textilgewerbe
Auftragsbestandsbeurteilung



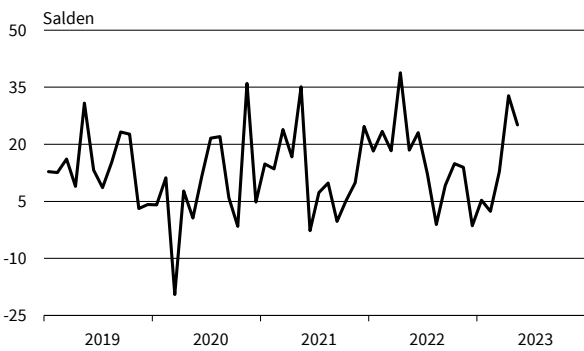
Pharmazeutische Erzeugnisse
Geschäftsklima, Geschäftslage und Geschäftserwartungen



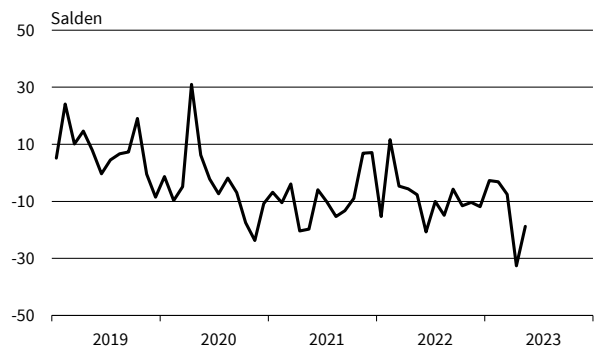
Pharmazeutische Erzeugnisse
Exportserwartungen



Pharmazeutische Erzeugnisse
Produktionspläne



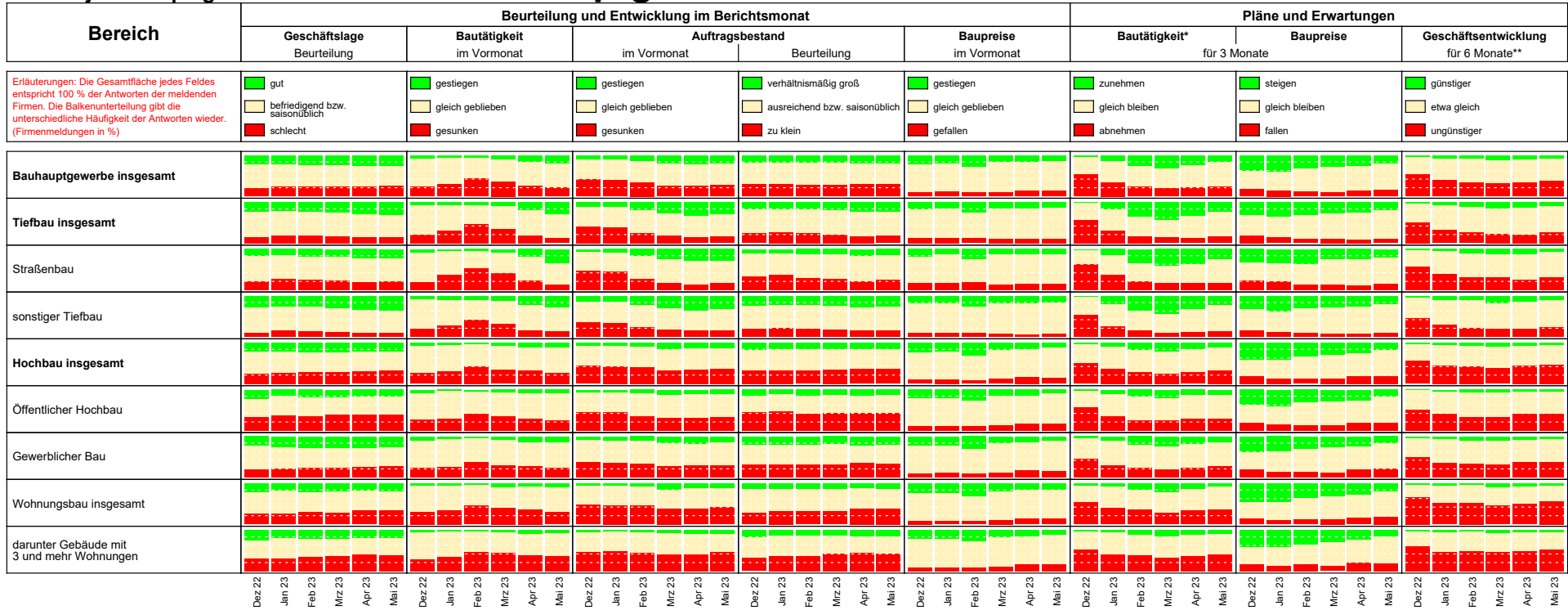
Pharmazeutische Erzeugnisse
Auftragsbestandsbeurteilung



— Geschäftsklima - - - - - Geschäftslage ······ Geschäftserwartungen

Werte saisonbereinigt mit X-13 ARIMA-SEATS.

Quelle: ifo Konjunkturumfragen.



* im Vergleich zu den zurückliegenden 3 Monaten
 ** im Vergleich zur bisherigen Entwicklung

Die Ergebnisse resultieren aus dem ifo-Konjunkturtest Deutschland.
 Die einzelnen Meldungen werden entsprechend der Größe der Firmen gewichtet.
 Die ifo Konjunkturspiegel dienen nur zur persönlichen Information.
 Auswertungen jeder Art zur Veröffentlichung sind nicht gestattet.

BAUHAUPTGEWERBE

Berichtsmonat	05/22	06/22	07/22	08/22	09/22	10/22	11/22	12/22	01/23	02/23	03/23	04/23	05/23
Bauhauptgewerbe													
Geschäftsklima	-12,3	-10,3	-16,4	-14,4	-21,8	-24,0	-20,9	-22,0	-20,9	-18,9	-17,5	-16,6	-18,2
Geschäftslage	17,0	19,0	11,2	13,6	6,9	2,8	6,6	4,5	3,9	7,4	5,3	0,9	-3,0
Geschäftserwartungen	-37,7	-35,6	-40,5	-38,7	-46,6	-47,2	-44,8	-45,1	-42,7	-41,8	-37,8	-32,5	-32,4
Auftragsbestand in Monaten	4,7	4,6	4,5	4,5	4,4	4,4	4,4	4,4	4,4	4,2	4,2	3,9	4,0
Kapazitätsauslastung	79,5	78,6	78,0	77,4	77,3	76,9	77,2	76,8	77,7	77,2	76,5	76,2	75,5
Preisentwicklung im Vormonat	50,0	41,7	34,8	26,9	28,3	28,1	22,9	19,1	16,1	17,0	5,3	-5,0	-9,2
Hochbau													
Geschäftsklima	-11,2	-8,6	-15,4	-16,8	-25,1	-27,9	-27,7	-28,9	-28,3	-26,6	-26,0	-26,0	-25,1
Geschäftslage	20,7	26,5	14,7	13,2	6,0	1,3	0,9	-1,6	-1,4	-0,6	-5,4	-9,5	-12,1
Geschäftserwartungen	-38,4	-38,3	-41,3	-42,6	-51,6	-52,9	-52,2	-52,4	-51,5	-49,3	-44,3	-41,2	-37,1
Auftragsbestand in Monaten	5,1	5,0	5,0	4,8	4,8	4,7	4,6	4,5	4,6	4,3	4,3	4,1	4,1
Kapazitätsauslastung	80,2	79,4	78,8	78,1	78,1	77,4	77,6	76,8	78,5	77,2	76,0	75,8	74,8
Preisentwicklung im Vormonat	62,6	51,0	40,3	31,4	34,5	34,0	27,1	22,0	19,8	16,3	6,2	-6,8	-8,6
Tiefbau													
Geschäftsklima	-10,6	-9,7	-15,8	-11,8	-19,0	-18,3	-15,3	-14,8	-11,8	-11,2	-8,5	-1,8	-4,6
Geschäftslage	17,3	15,6	9,4	13,3	5,8	6,4	8,4	8,5	12,6	12,3	13,2	17,8	16,6
Geschäftserwartungen	-34,9	-32,1	-37,9	-33,9	-40,8	-40,0	-36,4	-35,5	-33,5	-32,0	-28,0	-19,7	-23,6
Auftragsbestand in Monaten	4,1	3,9	4,0	3,9	3,9	3,9	4,1	4,1	4,0	4,1	4,0	3,9	3,8
Kapazitätsauslastung	78,2	77,6	77,1	76,8	76,5	76,5	76,7	76,8	76,7	77,1	77,1	76,5	76,3
Preisentwicklung im Vormonat	35,0	29,3	25,7	21,9	18,5	20,7	18,0	15,8	12,3	16,9	4,2	-1,5	-8,0
Wohnungsbau													
Geschäftsklima	-8,6	-7,7	-11,0	-16,8	-24,4	-29,1	-32,1	-35,3	-35,1	-40,1	-33,8	-32,9	-31,3
Geschäftslage	29,2	30,7	25,0	21,2	11,2	4,7	1,4	-4,7	-5,1	-8,5	-11,1	-14,3	-14,6
Geschäftserwartungen	-40,1	-39,6	-41,2	-48,2	-54,1	-57,3	-60,1	-61,1	-60,5	-66,5	-53,8	-49,6	-46,6
Auftragsbestand in Monaten	5,6	5,6	5,7	5,6	5,5	5,4	5,1	4,9	5,2	4,7	4,6	4,1	4,3
Preisentwicklung im Vormonat	60,5	52,7	44,7	36,9	35,8	34,1	30,1	25,8	23,2	17,9	7,9	-4,1	-9,2
Gewerblicher Hochbau													
Geschäftsklima	-10,6	-7,4	-17,2	-13,7	-21,8	-25,3	-22,1	-21,5	-18,5	-18,6	-16,3	-16,7	-16,5
Geschäftslage	18,8	27,4	11,0	10,2	7,9	1,8	5,1	4,5	6,0	5,0	4,0	0,9	-5,7
Geschäftserwartungen	-36,1	-36,8	-41,6	-34,9	-47,2	-48,7	-45,7	-44,2	-40,1	-39,5	-34,5	-32,7	-26,7
Auftragsbestand in Monaten	4,9	4,8	4,5	4,4	4,5	4,4	4,5	4,5	4,5	3,8	4,2	4,0	3,9
Preisentwicklung im Vormonat	63,0	47,5	37,4	30,0	35,7	32,9	24,8	21,2	18,2	18,0	4,8	-9,2	-11,3
Öffentlicher Hochbau													
Geschäftsklima	-20,9	-21,2	-25,3	-23,5	-32,4	-34,1	-30,4	-28,5	-31,9	-27,8	-30,3	-29,9	-30,5
Geschäftslage	-2,2	-1,4	-7,5	-10,2	-12,0	-14,4	-11,9	-8,0	-17,4	-14,5	-18,6	-19,3	-22,8
Geschäftserwartungen	-37,9	-39,1	-41,4	-35,9	-50,7	-51,7	-47,0	-46,8	-45,3	-40,2	-41,2	-39,9	-37,8
Auftragsbestand in Monaten	3,5	3,6	3,6	3,3	3,4	3,3	3,2	3,2	3,3	3,4	3,5	3,6	3,8
Preisentwicklung im Vormonat	54,1	45,1	34,0	24,7	29,8	30,1	22,6	19,1	15,8	13,5	2,7	-7,3	-13,0
Straßenbau													
Geschäftsklima	-20,4	-19,0	-26,6	-20,6	-28,1	-26,7	-25,4	-24,1	-23,6	-20,1	-17,8	-11,4	-14,7
Geschäftslage	1,4	1,4	-7,1	-2,2	-7,3	-8,1	-4,5	-4,2	-0,7	2,6	2,0	4,3	1,7
Geschäftserwartungen	-39,9	-37,3	-44,2	-37,3	-46,7	-43,5	-44,0	-42,0	-43,8	-40,3	-35,7	-25,8	-29,7
Auftragsbestand in Monaten	3,4	3,4	3,1	3,4	3,2	3,2	3,3	3,2	3,3	3,4	3,1	3,2	3,1
Preisentwicklung im Vormonat	32,0	25,9	20,2	17,7	14,3	16,1	13,6	12,5	5,1	12,0	-2,0	-8,7	-11,7
Sonstiger Tiefbau													
Geschäftsklima	-4,6	-4,8	-9,9	-7,9	-13,8	-14,0	-9,3	-9,5	-5,8	-6,7	-2,0	3,9	1,6
Geschäftslage	27,1	22,8	19,2	20,0	13,2	14,0	16,6	16,3	19,2	19,2	20,7	25,5	25,2
Geschäftserwartungen	-31,9	-29,0	-35,2	-32,3	-37,4	-38,2	-32,1	-32,1	-27,9	-29,5	-22,4	-15,7	-19,6
Auftragsbestand in Monaten	4,6	4,4	4,4	4,4	4,3	4,2	4,6	4,6	4,5	4,5	4,5	4,2	4,3
Preisentwicklung im Vormonat	37,3	32,7	28,6	23,9	20,2	23,5	20,4	17,8	15,5	18,7	6,3	2,1	-4,9

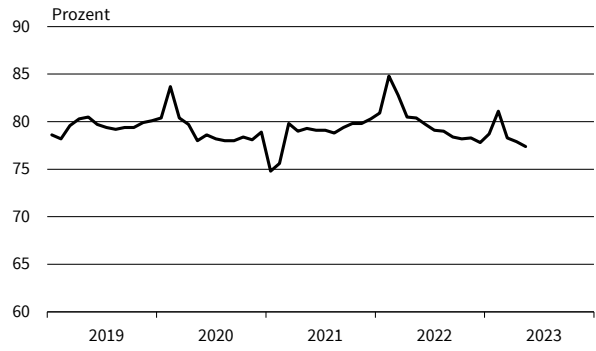
Werte saisonbereinigt mit X-13 ARIMA-SEATS.

Quelle: ifo Konjunkturumfragen.

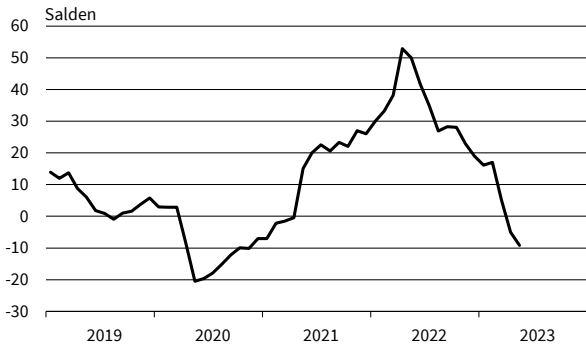
Bauhauptgewerbe
Geschäftsklima, Geschäftslage und Geschäftserwartungen



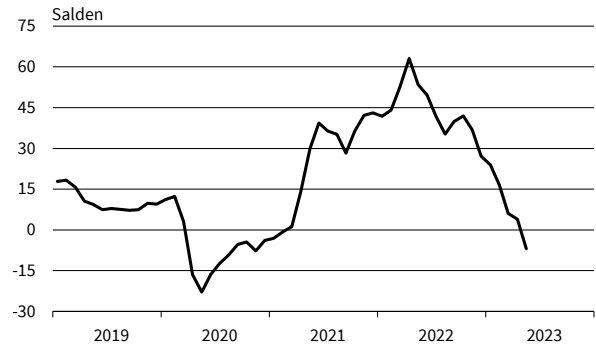
Bauhauptgewerbe
Kapazitätsauslastung



Bauhauptgewerbe
Preisentwicklung im Vormonat



Bauhauptgewerbe
Preiserwartungen



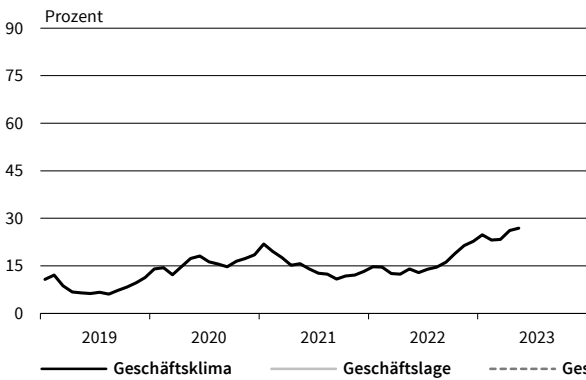
Bauhauptgewerbe
Beschäftigtererwartungen



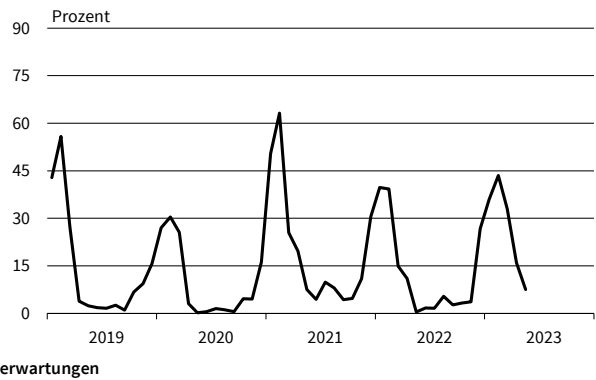
Bauhauptgewerbe
Beurteilung der Auftragsbestände



Bauhauptgewerbe
Geschäftstätigkeitsbehinderung: Auftragsmangel



Bauhauptgewerbe
Geschäftstätigkeitsbehinderung: Witterungseinflüsse

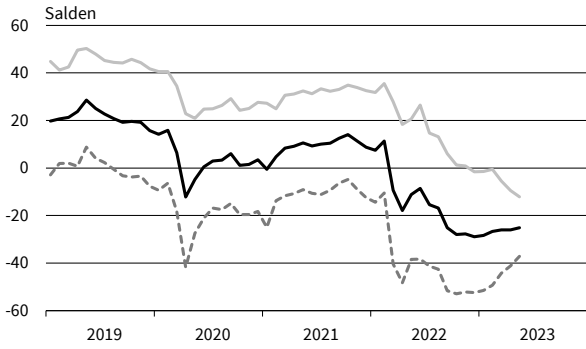


— Geschäftsklima — Geschäftslage - - - - - Geschäftserwartungen

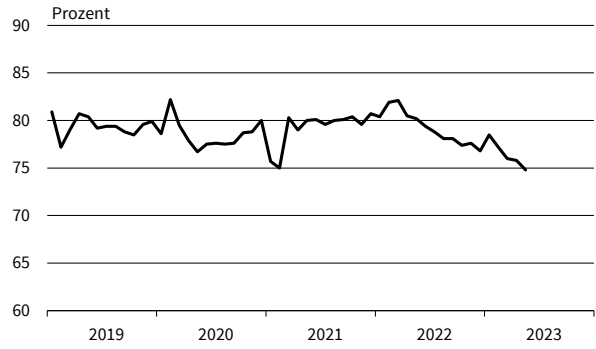
Werte saisonbereinigt mit X-13 ARIMA-SEATS.

Quelle: ifo Konjunkturumfragen.

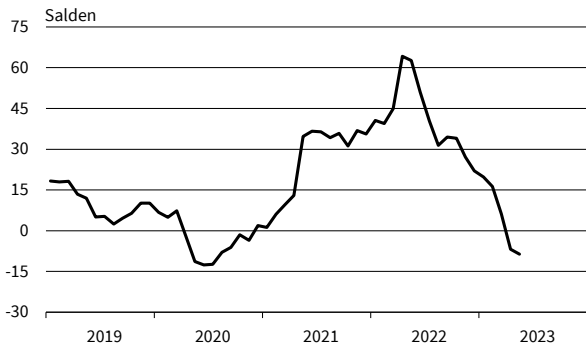
Hochbau
Geschäftsklima, Geschäftslage und Geschäftserwartungen



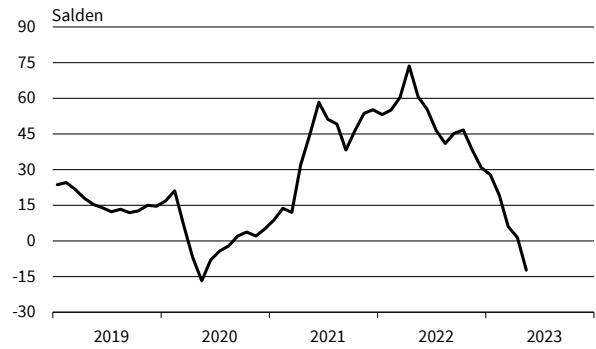
Hochbau
Kapazitätsauslastung



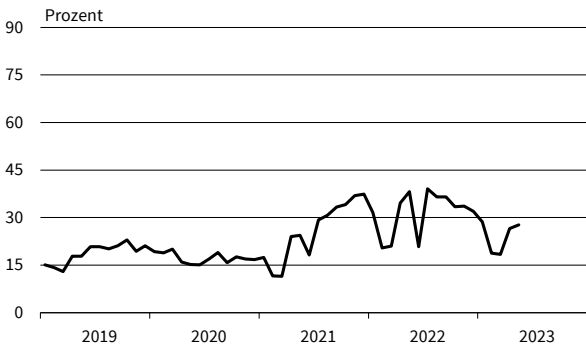
Hochbau
Preisentwicklung im Vormonat



Hochbau
Preiserwartungen



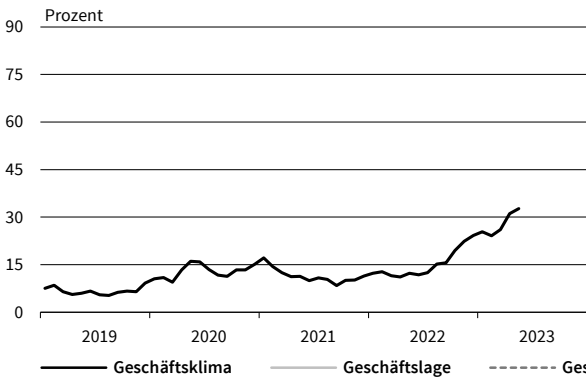
Hochbau
Geschäftstätigkeitsbehinderung: Fachkräftemangel



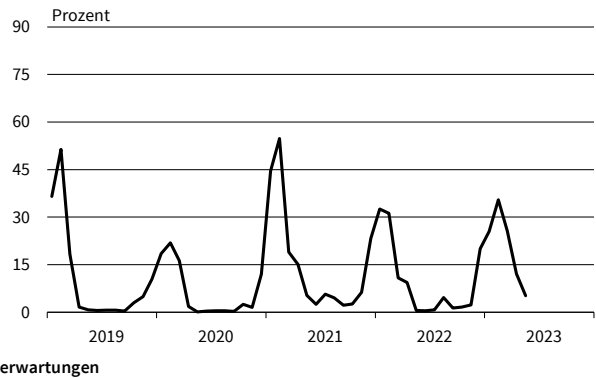
Hochbau
Beurteilung der Auftragsbestände



Hochbau
Geschäftstätigkeitsbehinderung: Auftragsmangel



Hochbau
Geschäftstätigkeitsbehinderung: Witterungseinflüsse

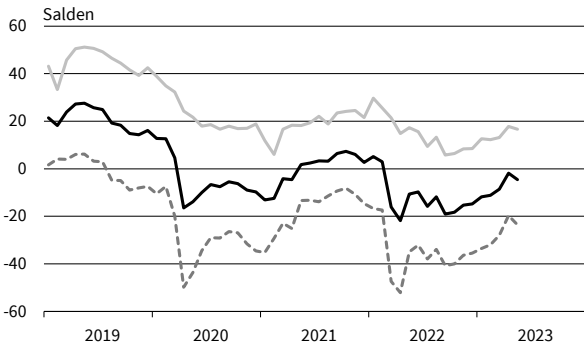


— Geschäftsklima — Geschäftslage - - - - - Geschäftserwartungen

Werte saisonbereinigt mit X-13 ARIMA-SEATS.

Quelle: ifo Konjunkturumfragen.

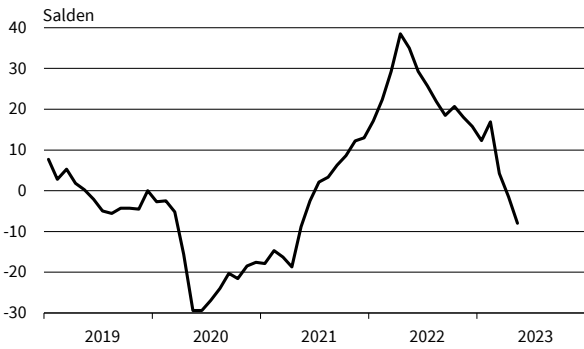
Tiefbau
Geschäftsklima, Geschäftslage und Geschäftserwartungen



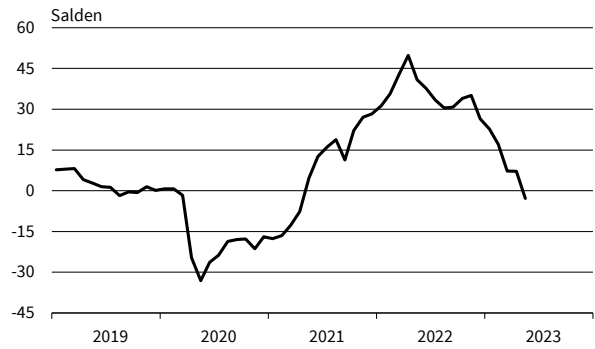
Tiefbau
Kapazitätsauslastung



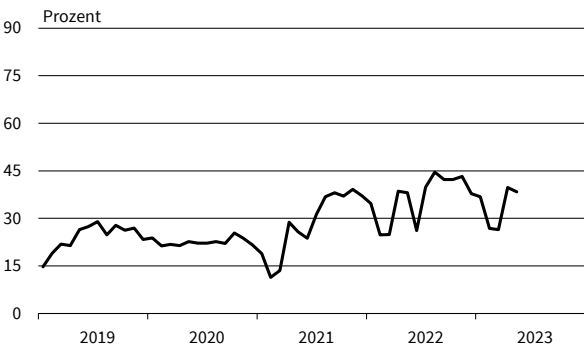
Tiefbau
Preisentwicklung im Vormonat



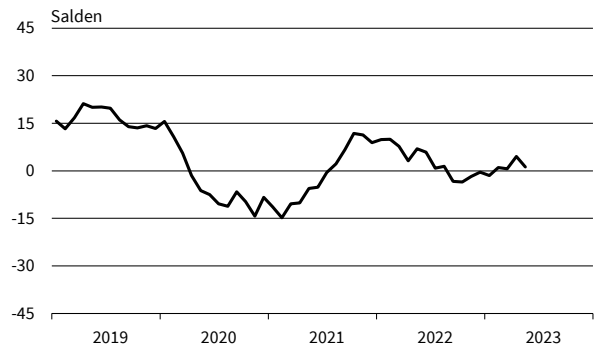
Tiefbau
Preiserwartungen



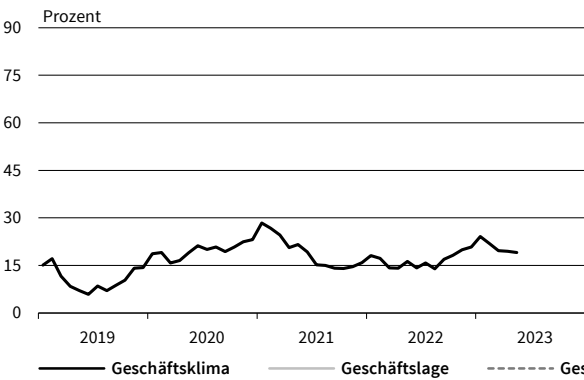
Tiefbau
Geschäftstätigkeitsbehinderung: Fachkräftemangel



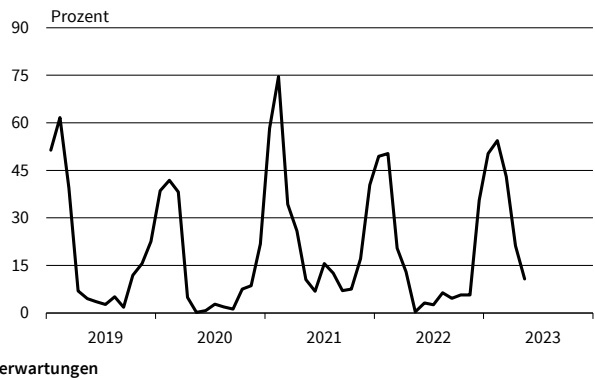
Tiefbau
Beurteilung der Auftragsbestände



Tiefbau
Geschäftstätigkeitsbehinderung: Auftragsmangel



Tiefbau
Geschäftstätigkeitsbehinderung: Witterungseinflüsse



— Geschäftsklima — Geschäftslage - - - - - Geschäftserwartungen

Werte saisonbereinigt mit X-13 ARIMA-SEATS.

Quelle: ifo Konjunkturumfragen.

Bereich	Beurteilung und Entwicklung im Berichtsmonat				Pläne und Erwartungen			
	Geschäftslage Beurteilung	Umsatz* im Vormonat	Lagerbestand Beurteilung	Verkaufspreise im Vormonat	Verkaufspreise für 3 Monate	Bestellungen* für 3 Monate	Beschäftigtenzahl für 3 Monate	Geschäftsentwickl. für 6 Monate
Erläuterungen: Die Gesamtfläche jedes Feldes entspricht 100 % der Antworten der meldenden Firmen. Die Balkenunterteilung gibt die unterschiedliche Häufigkeit der Antworten wieder. (Firmenmeldungen in %)								
	gut	höher	zu klein	erhöht	steigen	erhöhen	zunehmen	günstiger
	befriedigend bzw. saisonüblich	etwa gleich	befriedigend (saisonüblich)	unverändert	etwa gleich bleiben	nicht verändert	etwa gleich bleiben	etwa gleich
	schlecht	geringer	zu groß	gesenkt	fallen	verringern	abnehmen	ungünstiger
Großhandel insgesamt (ohne Kfz)								
Produktionsverbindungshandel								
Gebrauchsgüter								
Verbrauchsgüter								
Nahrungsmittel, Getränke, Tabakwaren								
Landwirtschaftliche Grundstoffe und lebende Tiere								
Pharmazeut., med. u. orthopäd. Erzeugnisse								
Elektron. Erzeugnisse (Unterh., Foto/Optik, Haush.)								
Geräte d. Informations- u. Kommunikationstechnik								
Sonstige Maschinen, Ausrüstungen und Zubehör								
Feste Brennstoffe und Mineralölprodukte								
Eisen, Stahl, Eisen- u. Stahlhalbzeug								
Möbel, Lampen und Leuchten, Einrichtungsgegenstände, Bodenbeläge								
Papier / Pappe, Bürobedarf, Bücher, Zeitungen / Zeitschr.								
Chemische Erzeugnisse								
Bekleidung und Schuhe								
Metall- und Kunststoffwaren f. Bauzwecke u. Installationsbed. f. Gas, Wasser, Heizung								
Holz, Baustoffe, Anstrichmittel und Sanitärkeramik								
Kraftfahrzeuge, Teile und Zubehör								

*im Vergleich zum entsprechenden Zeitraum des Vorjahres

Die Ergebnisse resultieren aus der ifo-Konjunkturumfrage Deutschland. Die einzelnen Meldungen werden entsprechend der Größe der Firmen gewichtet. Die ifo Konjunkturspiegel dienen nur zur persönlichen Information. Auswertungen jeder Art zur Veröffentlichung sind nicht gestattet.

GROSSHANDEL

Berichtsmonat	05/22	06/22	07/22	08/22	09/22	10/22	11/22	12/22	01/23	02/23	03/23	04/23	05/23
Handel gesamt (Groß- und Einzelhandel)													
Geschäftsklima	-10,7	-14,8	-21,5	-25,7	-32,1	-31,6	-26,8	-20,1	-15,5	-10,6	-10,1	-10,7	-19,1
Geschäftslage	18,6	12,7	9,3	3,2	-2,5	-2,1	-1,0	5,1	5,1	7,5	8,2	4,3	-2,8
Geschäftserwartungen	-36,1	-38,7	-47,9	-50,5	-57,2	-56,7	-49,2	-42,2	-34,0	-27,1	-26,7	-24,7	-34,1
Umsatz ggü. Vorjahresmonat	21,4	24,7	-3,7	-6,5	5,0	6,1	-6,7	7,7	7,2	10,7	-3,5	-7,4	-22,6
Lagerbestände	-4,1	2,1	6,8	9,9	11,8	14,9	21,7	22,9	23,3	21,6	23,3	23,8	27,9
Bestellerwartungen	1,2	-5,2	-10,9	-18,7	-19,6	-21,2	-23,7	-19,9	-15,9	-15,9	-16,4	-15,8	-24,8
Preisentwicklung Vormonat	62,5	57,9	52,3	48,5	46,9	48,6	43,6	33,5	28,8	31,1	21,4	16,9	7,5
Preiserwartungen	72,6	67,2	61,2	56,8	65,4	62,1	50,6	43,0	41,2	34,4	30,0	26,4	18,6
Beschäftigterenerwartungen	2,4	2,3	-2,0	-4,0	-5,0	-4,8	-5,4	-1,5	-0,6	1,2	-1,7	-3,8	-7,6
Großhandel (ohne Kfz)													
Geschäftsklima	-5,4	-8,8	-16,1	-21,6	-25,7	-25,3	-24,0	-16,8	-11,2	-8,1	-8,2	-10,4	-23,2
Geschäftslage	29,1	23,6	16,3	11,0	8,6	6,9	6,1	11,0	13,2	10,9	11,8	6,8	-6,3
Geschäftserwartungen	-34,7	-36,5	-43,6	-49,1	-54,3	-52,5	-49,6	-41,0	-32,9	-25,4	-26,3	-26,2	-38,7
Umsatz ggü. Vorjahresmonat	32,4	40,6	14,2	7,1	20,2	16,7	8,0	17,6	6,5	9,9	-9,7	-14,4	-30,6
Lagerbestände	-6,6	1,1	7,3	14,0	15,0	17,8	22,0	24,6	26,3	23,4	25,7	24,3	30,4
Bestellerwartungen	7,0	-1,3	-8,3	-15,5	-16,3	-18,6	-22,3	-17,7	-14,4	-10,7	-14,4	-11,4	-25,0
Preisentwicklung Vormonat	66,3	53,3	44,5	39,8	41,8	41,2	36,1	26,0	17,7	20,8	7,9	2,6	-11,7
Preiserwartungen	67,1	56,8	54,1	47,4	58,7	52,1	37,0	29,9	30,3	24,3	14,6	13,8	0,1
Beschäftigterenerwartungen	6,5	6,7	2,2	1,7	-1,5	0,7	-1,1	2,7	3,2	4,6	1,2	-2,0	-5,5
Produktionsverbindungshandel													
Geschäftsklima	-4,7	-11,9	-14,0	-18,1	-27,0	-21,7	-19,5	-13,7	-10,2	-8,5	-9,4	-13,3	-20,5
Geschäftslage	36,4	26,0	23,0	16,8	9,3	13,9	15,0	18,8	16,8	12,9	14,7	7,4	-0,2
Geschäftserwartungen	-38,7	-43,4	-44,8	-47,4	-57,0	-51,5	-48,4	-41,4	-33,8	-27,8	-30,8	-32,0	-38,7
Umsatz ggü. Vorjahresmonat	39,7	42,0	21,1	22,4	30,1	28,3	19,8	17,2	14,3	20,3	-3,9	-18,4	-31,3
Lagerbestände	-14,6	-0,9	0,3	3,7	-0,8	7,6	12,2	16,4	17,1	17,8	20,4	14,8	23,4
Bestellerwartungen	5,5	-2,6	-5,6	-11,4	-13,8	-16,3	-17,7	-13,3	-7,1	-8,5	-10,5	-6,6	-23,5
Preisentwicklung Vormonat	65,9	58,3	45,6	42,2	45,0	44,7	33,0	21,2	12,3	17,0	5,9	-9,2	-22,1
Preiserwartungen	61,0	56,9	49,1	41,5	54,5	49,4	33,0	26,7	21,3	20,6	7,3	3,6	-6,0
Beschäftigterenerwartungen	4,6	4,4	2,3	1,5	-0,7	0,8	1,4	1,8	1,4	8,5	2,8	1,1	-3,4
Konsumtionsverbindungshandel													
Geschäftsklima	-0,6	-5,4	-5,3	-12,0	-17,6	-27,2	-17,7	-9,9	-4,5	-3,2	2,3	2,9	-1,7
Geschäftslage	14,8	9,3	16,4	13,3	8,8	1,9	-2,1	9,0	3,9	10,6	13,4	14,6	14,9
Geschäftserwartungen	-15,0	-19,0	-24,8	-34,3	-40,7	-52,1	-32,0	-27,2	-12,5	-16,2	-8,2	-8,1	-17,0
Umsatz ggü. Vorjahresmonat	27,4	29,4	8,8	5,6	28,3	12,4	2,7	8,0	14,9	35,2	39,1	30,3	21,4
Lagerbestände	-11,7	-0,8	7,4	6,6	5,6	13,1	16,6	21,5	18,0	23,8	24,3	15,7	24,3
Bestellerwartungen	14,8	21,0	9,5	12,3	-1,0	-4,2	-2,3	-3,2	-1,2	-2,2	7,6	5,7	3,8
Preisentwicklung Vormonat	65,3	59,9	59,3	54,4	58,4	53,5	53,0	49,2	44,5	33,3	43,6	34,7	21,3
Preiserwartungen	78,6	75,4	70,8	59,8	65,5	72,0	66,4	59,2	48,0	45,3	38,7	36,2	32,6
Beschäftigterenerwartungen	10,5	13,9	7,0	8,9	5,5	3,7	4,4	9,0	11,0	6,1	7,3	3,7	-1,5
Landwirtschaftliche Grundstoffe und lebende Tiere													
Geschäftsklima	-10,7	-13,9	-5,8	-8,7	-15,4	-15,3	-13,4	-18,1	-15,7	-18,4	-24,6	-29,0	-26,3
Geschäftslage	10,7	14,6	17,5	14,4	14,3	17,7	23,9	14,1	14,1	-1,6	-4,1	-9,5	-7,4
Geschäftserwartungen	-29,9	-38,6	-26,7	-29,4	-41,0	-43,4	-44,4	-45,5	-41,4	-33,8	-42,9	-46,4	-43,5
Umsatz ggü. Vorjahresmonat	35,1	40,3	49,0	43,1	51,1	35,8	31,8	29,4	13,4	14,3	11,1	-18,0	-10,4
Lagerbestände	-1,9	19,5	12,6	3,9	4,3	11,6	16,8	21,0	23,9	19,0	33,1	10,4	27,6
Bestellerwartungen	-2,0	-19,4	-7,0	-2,9	-5,8	-10,2	-10,2	-9,5	3,8	-11,2	-17,1	-4,6	-13,7
Preisentwicklung Vormonat	64,5	49,5	55,7	55,8	57,9	51,8	47,0	21,9	17,1	1,0	1,0	-17,2	-30,0
Preiserwartungen	37,5	40,8	52,3	51,6	45,3	37,4	28,7	26,2	17,8	-5,3	-22,5	-31,0	-12,7
Beschäftigterenerwartungen	1,9	1,0	7,5	4,7	-5,2	-5,8	-9,2	-3,3	-4,9	-3,4	3,0	-1,8	-4,8

Werte saisonbereinigt mit X-13 ARIMA-SEATS.

Quelle: ifo Konjunkturumfragen.

GROSSHANDEL

Berichtsmonat	05/22	06/22	07/22	08/22	09/22	10/22	11/22	12/22	01/23	02/23	03/23	04/23	05/23
Nahrungs- und Genussmittel, Getränke und Tabakwaren													
Geschäftsklima	6,8	-9,6	-10,9	-11,0	-17,2	-26,1	-9,4	-2,9	-6,0	0,8	15,3	13,9	6,8
Geschäftslage	24,4	3,0	9,9	6,3	1,3	-0,7	1,4	14,2	7,8	18,6	21,4	28,1	36,2
Geschäftserwartungen	-9,4	-21,4	-29,5	-26,8	-34,0	-48,3	-19,6	-18,7	-18,9	-15,6	9,3	0,5	-19,0
Umsatz ggü. Vorjahresmonat	38,3	33,3	35,1	16,3	44,3	19,5	26,3	33,0	34,5	32,4	46,8	48,3	34,0
Lagerbestände	1,9	0,7	8,2	8,9	12,2	17,1	10,1	12,4	17,2	19,3	23,6	19,1	18,3
Bestellerwartungen	16,5	20,6	16,1	20,6	12,8	0,8	8,9	10,8	8,6	5,1	14,1	13,2	13,2
Preisentwicklung Vormonat	67,9	58,0	63,2	57,9	63,8	56,3	63,6	60,3	60,8	41,6	55,4	46,8	29,9
Preiserwartungen	77,3	75,6	76,8	58,7	67,0	72,2	69,2	61,2	52,3	52,1	32,1	52,2	36,6
Beschäftigterenerwartungen	15,2	14,3	10,8	9,0	5,2	2,8	5,1	12,2	13,2	6,3	11,5	9,8	4,7
Geräte der Informations- und Kommunikationstechnik (IKT-Geräte)													
Geschäftsklima	7,3	4,7	-1,1	-12,8	-6,6	-17,0	-19,7	-5,6	-0,3	-3,3	2,0	2,2	-6,8
Geschäftslage	28,8	25,9	29,7	12,1	33,6	12,2	6,3	14,2	20,0	16,9	26,5	15,4	13,2
Geschäftserwartungen	-12,3	-14,5	-27,7	-34,7	-39,8	-42,1	-42,5	-23,5	-18,6	-21,6	-19,8	-10,2	-24,9
Umsatz ggü. Vorjahresmonat	13,7	36,5	18,2	-0,4	9,4	7,0	8,8	22,8	25,2	44,8	7,9	11,6	-0,7
Lagerbestände	4,6	10,9	4,9	9,3	13,9	15,0	20,6	20,1	17,0	20,8	25,2	22,6	30,5
Bestellerwartungen	11,4	12,6	15,0	5,1	-6,3	-5,1	-12,2	-19,3	-4,5	-8,2	-9,7	-3,8	-5,0
Preisentwicklung Vormonat	60,6	59,5	45,8	50,1	46,7	32,4	42,8	27,1	28,5	15,8	16,7	8,3	4,1
Preiserwartungen	62,9	61,1	56,9	62,0	64,2	51,1	43,2	34,2	31,9	25,1	14,0	22,6	16,7
Beschäftigterenerwartungen	17,2	10,4	9,3	22,1	10,0	5,1	7,9	-4,2	18,5	19,1	19,5	12,6	9,7
Sonstige Maschinen, Ausrüstungen und Zubehör													
Geschäftsklima	9,6	-4,1	-11,1	-15,0	-18,0	-15,7	-8,9	-1,7	-2,7	7,9	6,0	2,8	-11,1
Geschäftslage	46,5	34,5	29,8	20,4	22,6	20,2	24,6	28,3	27,6	28,0	25,5	26,3	6,2
Geschäftserwartungen	-21,8	-36,3	-44,7	-44,8	-51,2	-45,7	-37,4	-27,7	-29,0	-10,4	-11,9	-18,3	-26,9
Umsatz ggü. Vorjahresmonat	31,7	33,9	7,1	14,9	20,5	25,1	18,3	20,6	13,9	8,8	-1,4	3,9	-0,7
Lagerbestände	-20,7	-24,4	-18,5	-12,1	-12,8	-6,2	6,6	-0,8	10,7	4,3	12,4	16,2	17,2
Bestellerwartungen	16,8	7,5	-2,5	-9,7	-22,2	-15,5	-16,1	-4,5	-8,1	2,5	-1,6	-5,7	-21,3
Preisentwicklung Vormonat	65,7	52,0	54,1	41,4	49,5	49,0	51,0	39,9	29,3	32,4	25,3	19,6	12,7
Preiserwartungen	87,0	73,6	70,0	64,6	67,2	63,2	57,1	50,9	46,9	44,1	31,3	33,3	19,8
Beschäftigterenerwartungen	10,7	13,9	5,3	8,8	2,3	3,2	10,3	7,3	10,1	13,0	7,4	8,4	5,8
Sonstiger Großhandel (u.a. Mineralerzeugnisse, Stahl-/Metallwaren, Waren für Bauzwecke)													
Geschäftsklima	-8,2	-15,0	-23,0	-25,8	-30,1	-27,6	-30,3	-25,8	-19,9	-17,7	-18,6	-19,8	-37,1
Geschäftslage	35,6	27,1	16,5	13,1	8,5	8,9	7,6	13,5	12,5	4,9	4,1	-3,2	-22,0
Geschäftserwartungen	-43,9	-49,3	-55,3	-57,6	-61,6	-57,7	-61,3	-57,9	-47,4	-37,8	-38,7	-34,9	-51,0
Umsatz ggü. Vorjahresmonat	44,0	40,4	13,8	14,1	28,5	16,9	15,1	16,4	2,2	-12,1	-31,0	-52,0	-63,6
Lagerbestände	-7,4	7,9	13,0	13,4	12,5	14,3	13,4	21,0	23,7	24,7	30,1	31,5	34,9
Bestellerwartungen	-4,1	-14,3	-15,7	-20,4	-16,4	-23,4	-26,1	-26,4	-20,7	-21,2	-21,1	-24,7	-42,3
Preisentwicklung Vormonat	66,9	44,1	26,1	26,6	30,4	26,1	21,2	9,0	9,9	3,0	-10,9	-20,7	-39,5
Preiserwartungen	51,1	34,0	32,2	28,8	45,8	36,3	17,7	11,8	10,5	10,0	1,1	-9,5	-29,5
Beschäftigterenerwartungen	2,1	2,1	0,4	-2,5	-2,2	-2,3	-2,9	-1,7	-2,3	2,5	-1,5	-3,7	-9,9
Handel mit Kraftwagen, Krafträdern, Teilen und Zubehör (ohne Reparaturen und Instandhaltung)													
Geschäftsklima	-24,5	-26,3	-27,2	-33,8	-32,2	-31,1	-27,7	-20,9	-15,9	-15,1	-12,5	-9,6	-15,4
Geschäftslage	0,2	-3,0	-3,8	-13,4	-12,8	-8,0	-10,9	-2,8	6,4	6,8	4,8	10,8	-0,5
Geschäftserwartungen	-46,2	-46,9	-47,7	-52,0	-49,6	-51,3	-42,9	-37,2	-35,8	-34,8	-28,3	-28,0	-29,2
Umsatz ggü. Vorjahresmonat	-11,1	-1,3	-26,2	-18,5	-2,9	-9,0	-14,0	0,5	7,3	-2,9	-4,1	9,5	-5,4
Lagerbestände	-49,5	-41,6	-33,6	-31,6	-23,8	-23,2	-14,0	-22,5	-20,3	-11,6	-14,4	-12,8	-7,5
Bestellerwartungen	11,5	8,0	-2,3	-9,6	-13,9	-18,4	-26,4	-7,3	-2,2	-5,6	-2,1	-1,2	-8,0
Preisentwicklung Vormonat	56,1	57,8	52,0	52,6	44,1	37,9	36,1	34,1	32,2	29,7	33,8	18,8	14,1
Preiserwartungen	77,2	74,1	62,0	57,2	56,5	45,3	45,4	43,1	43,3	35,7	27,3	15,9	16,5
Beschäftigterenerwartungen	-4,8	7,0	-13,3	-17,1	-12,4	-7,5	-12,9	-13,2	-8,5	0,2	-3,9	-3,6	-3,0

Werte saisonbereinigt mit X-13 ARIMA-SEATS.

Quelle: ifo Konjunkturumfragen.

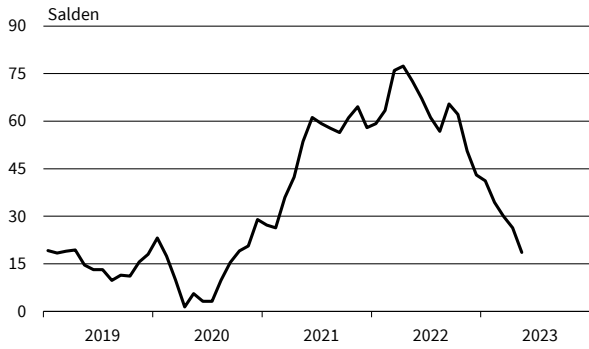
Handel gesamt (Groß- und Einzelhandel)
Geschäftsklima, Geschäftslage und Geschäftserwartungen



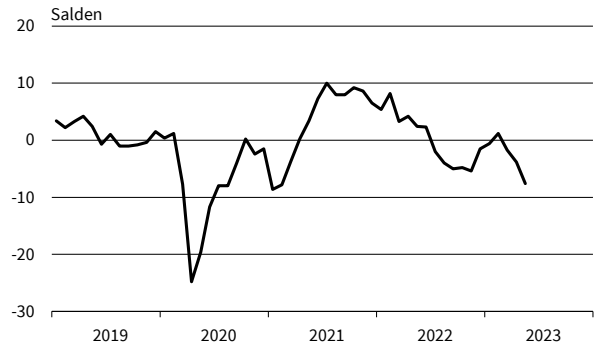
Handel gesamt (Groß- und Einzelhandel)
Bestellpläne



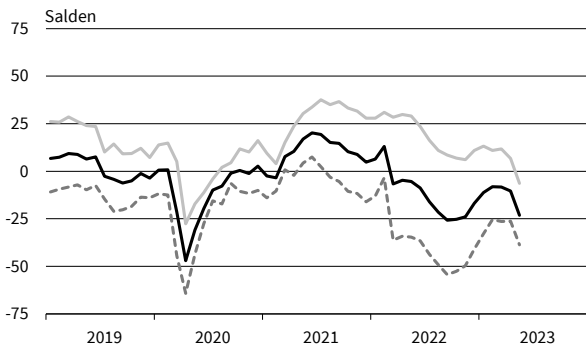
Handel gesamt (Groß- und Einzelhandel)
Preiserwartungen



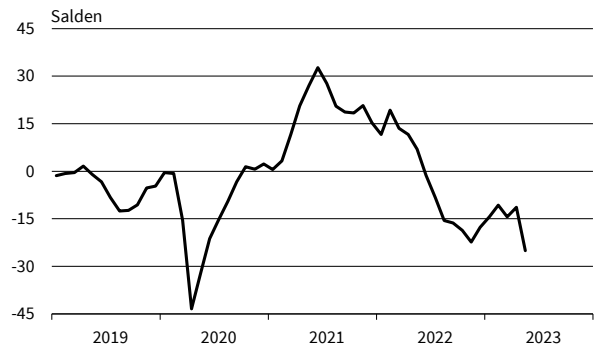
Handel gesamt (Groß- und Einzelhandel)
Beschäftigtererwartungen



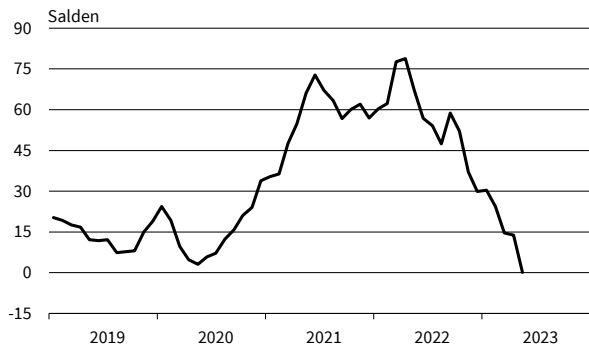
Großhandel (ohne Kfz)
Geschäftsklima, Geschäftslage und Geschäftserwartungen



Großhandel (ohne Kfz)
Bestellpläne



Großhandel (ohne Kfz)
Preiserwartungen



Großhandel (ohne Kfz)
Beschäftigtererwartungen

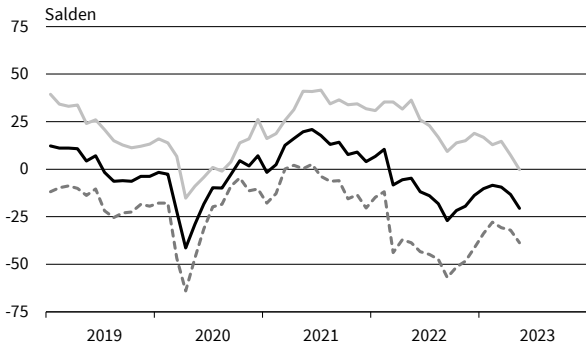


— Geschäftsklima — Geschäftslage - - - - - Geschäftserwartungen

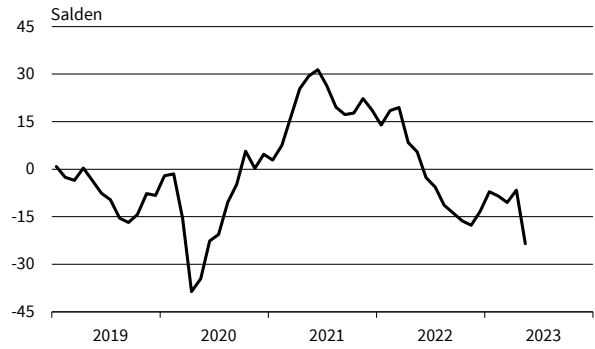
Werte saisonbereinigt mit X-13 ARIMA-SEATS.

Quelle: ifo Konjunkturumfragen.

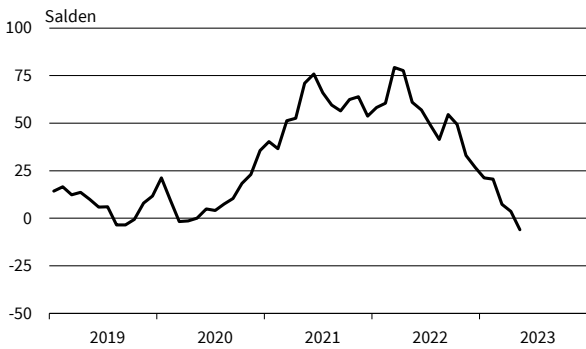
Produktionsverbindungshandel
Geschäftsklima, Geschäftslage und Geschäftserwartungen



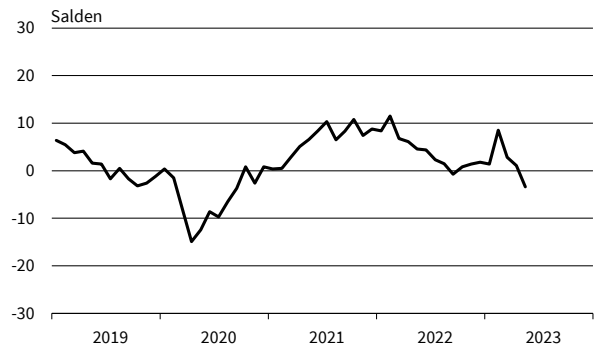
Produktionsverbindungshandel
Bestellpläne



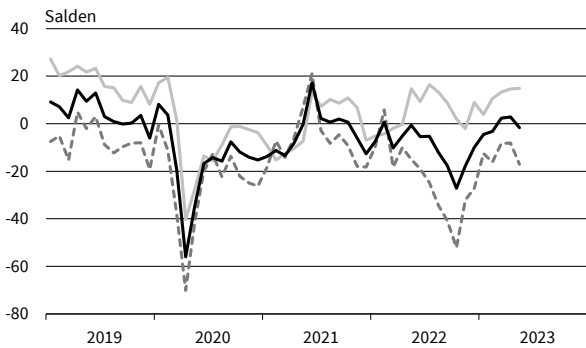
Produktionsverbindungshandel
Preiserwartungen



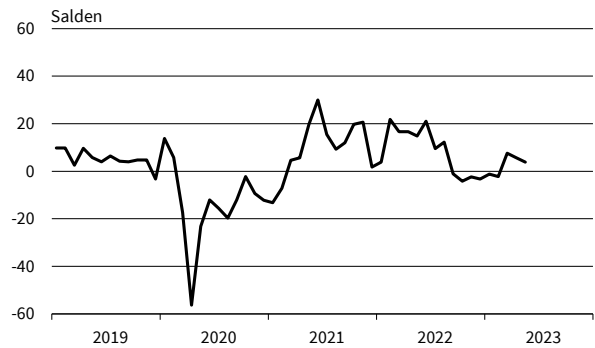
Produktionsverbindungshandel
Beschäftigtererwartungen



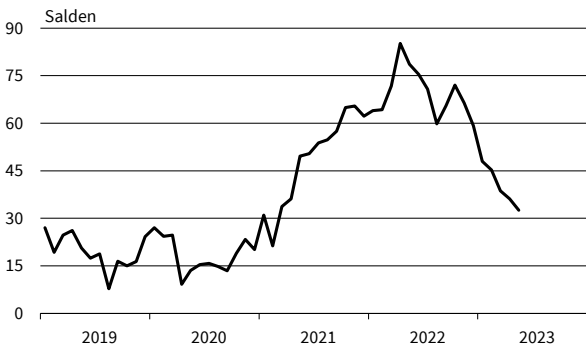
Konsumtionsverbindungshandel
Geschäftsklima, Geschäftslage und Geschäftserwartungen



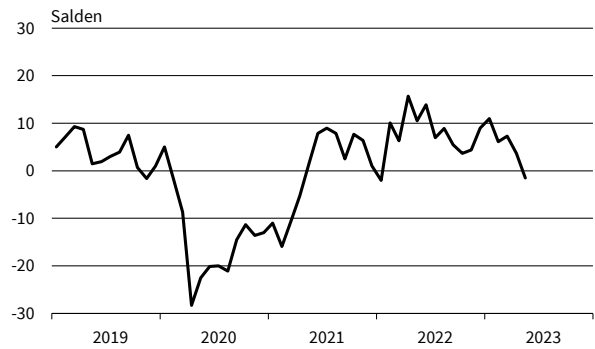
Konsumtionsverbindungshandel
Bestellpläne



Konsumtionsverbindungshandel
Preiserwartungen



Konsumtionsverbindungshandel
Beschäftigtererwartungen

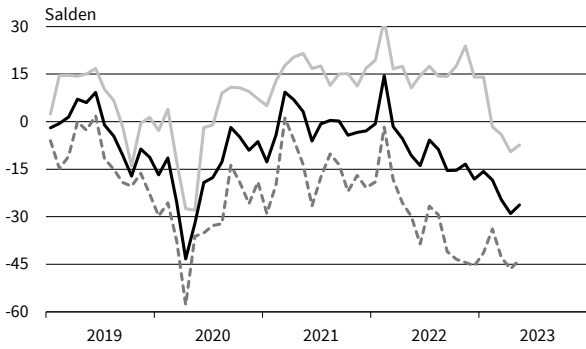


— Geschäftsklima — Geschäftslage - - - - - Geschäftserwartungen

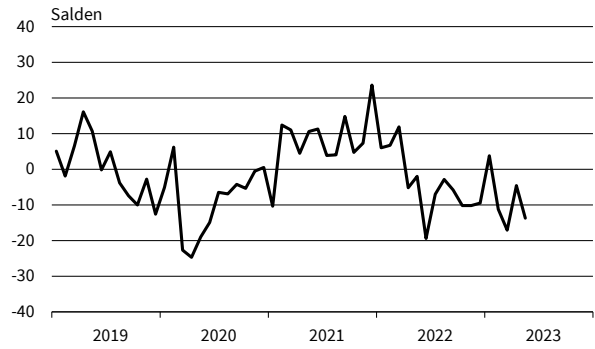
Werte saisonbereinigt mit X-13 ARIMA-SEATS.

Quelle: ifo Konjunkturumfragen.

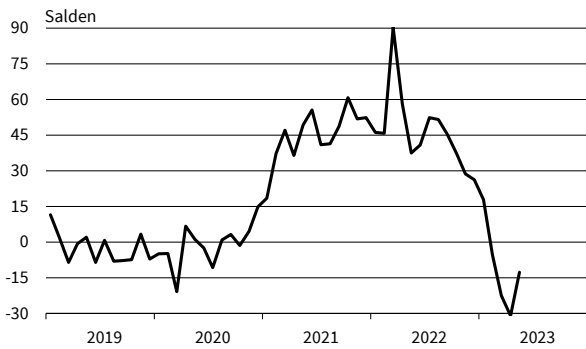
Landwirtschaftliche Grundstoffe
Geschäftsklima, Geschäftslage und Geschäftserwartungen



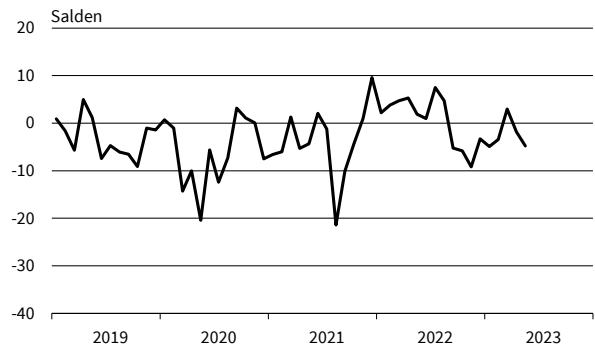
Landwirtschaftliche Grundstoffe
Bestellpläne



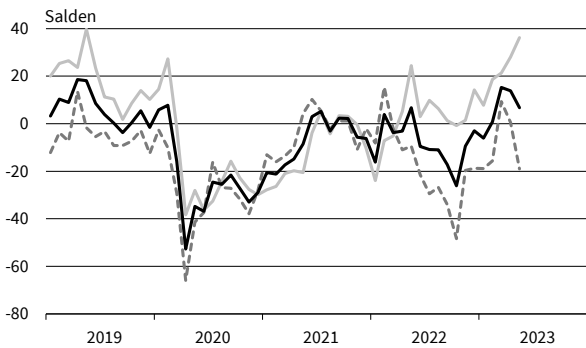
Landwirtschaftliche Grundstoffe
Preiserwartungen



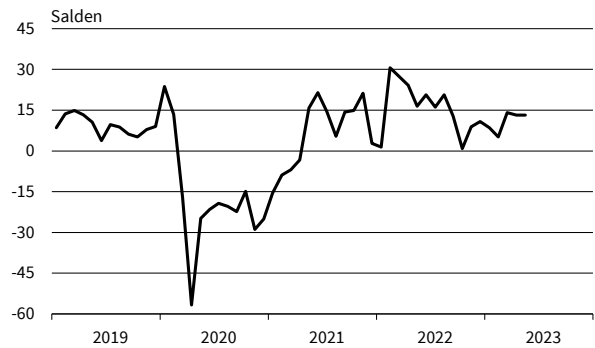
Landwirtschaftliche Grundstoffe
Beschäftigtererwartungen



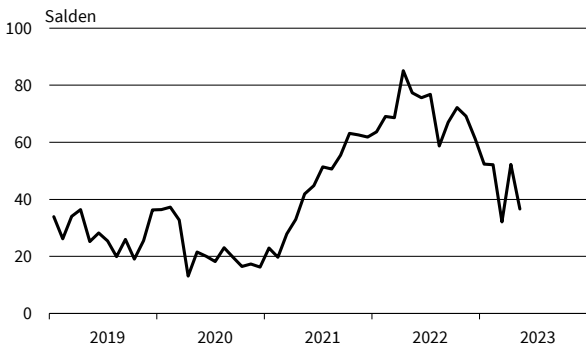
Nahrungs- und Genussmittel
Geschäftsklima, Geschäftslage und Geschäftserwartungen



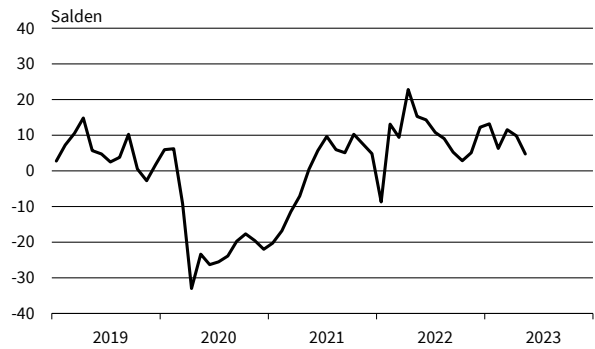
Nahrungs- und Genussmittel
Bestellpläne



Nahrungs- und Genussmittel
Preiserwartungen



Nahrungs- und Genussmittel
Beschäftigtererwartungen

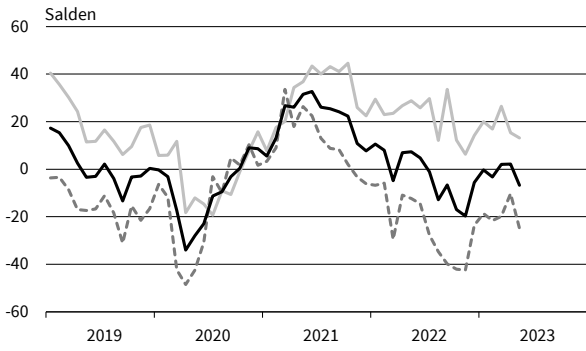


— Geschäftsklima - - - - - Geschäftslage ······ Geschäftserwartungen

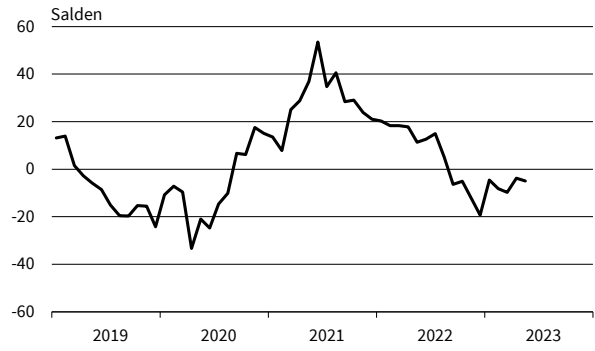
Werte saisonbereinigt mit X-13 ARIMA-SEATS.

Quelle: ifo Konjunkturumfragen.

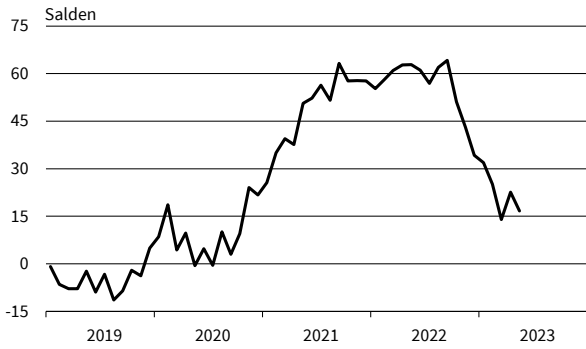
IKT-Geräte
Geschäftsklima, Geschäftslage und Geschäftserwartungen



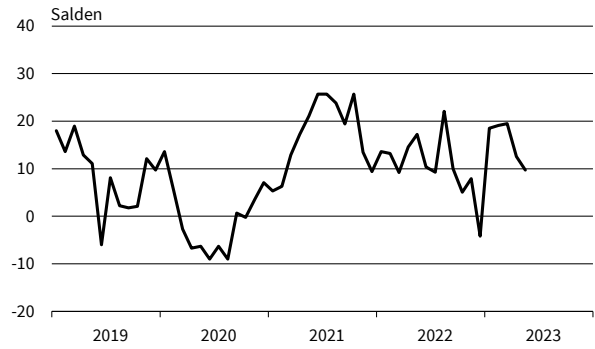
IKT-Geräte
Bestellpläne



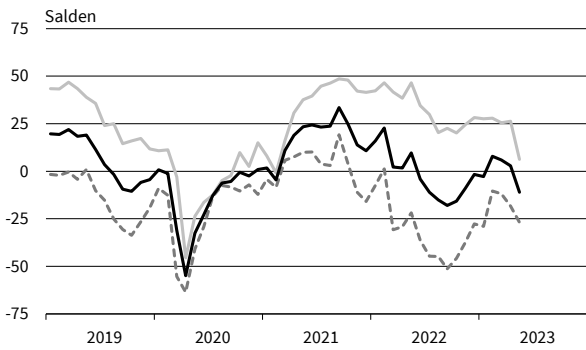
IKT-Geräte
Preiserwartungen



IKT-Geräte
Beschäftigtererwartungen



Sonstige Maschinen und Zubehör
Geschäftsklima, Geschäftslage und Geschäftserwartungen



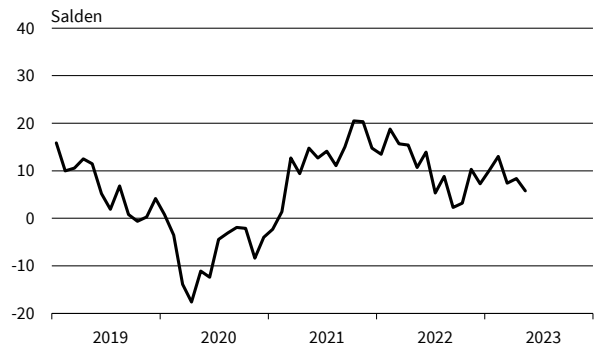
Sonstige Maschinen und Zubehör
Bestellpläne



Sonstige Maschinen und Zubehör
Preiserwartungen



Sonstige Maschinen und Zubehör
Beschäftigtererwartungen

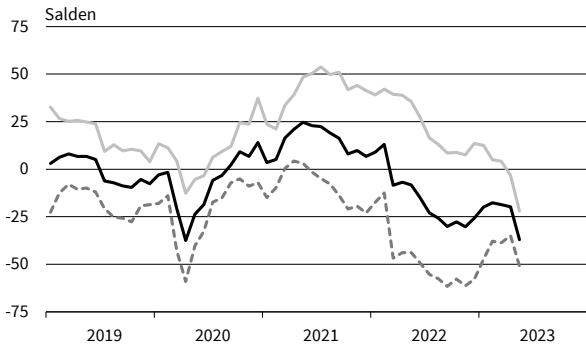


— Geschäftsklima — Geschäftslage - - - - - Geschäftserwartungen

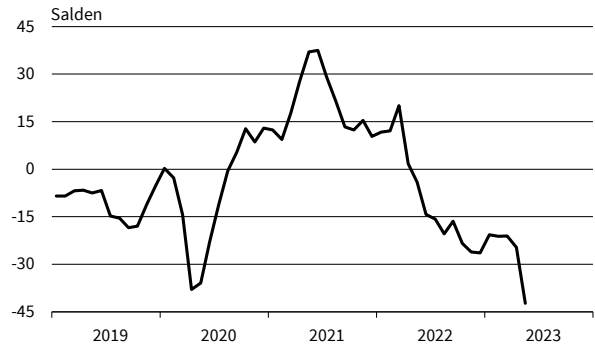
Werte saisonbereinigt mit X-13 ARIMA-SEATS.

Quelle: ifo Konjunkturumfragen.

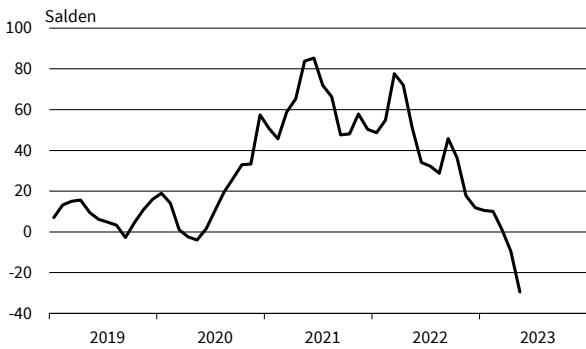
Sonstiger Großhandel
Geschäftsklima, Geschäftslage und Geschäftserwartungen



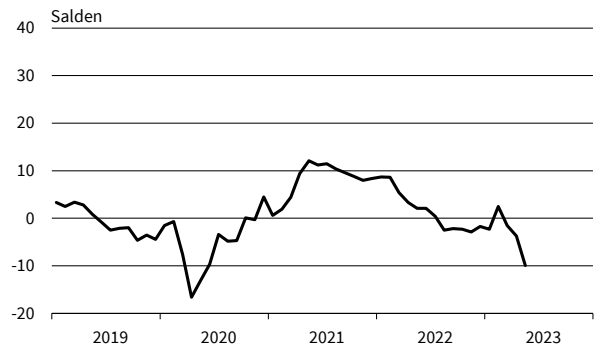
Sonstiger Großhandel
Bestellpläne



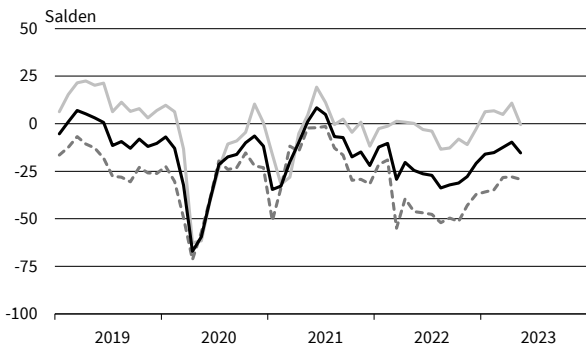
Sonstiger Großhandel
Preiserwartungen



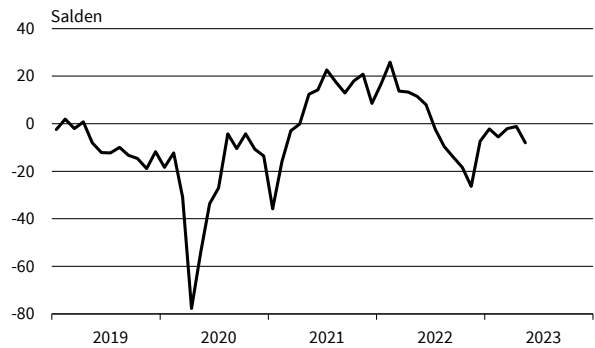
Sonstiger Großhandel
Beschäftigenerwartungen



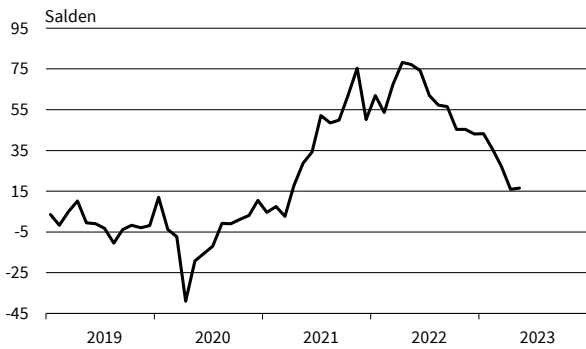
Kfz, Kfz-Teile und Zubehör
Geschäftsklima, Geschäftslage und Geschäftserwartungen



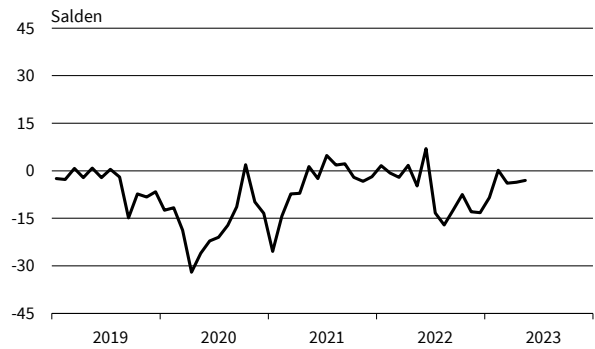
Kfz, Kfz-Teile und Zubehör
Bestellpläne



Kfz, Kfz-Teile und Zubehör
Preiserwartungen



Kfz, Kfz-Teile und Zubehör
Beschäftigenerwartungen



— Geschäftsklima — Geschäftslage - - - - - Geschäftserwartungen

Werte saisonbereinigt mit X-13 ARIMA-SEATS.

Quelle: ifo Konjunkturumfragen.

Bereich	Beurteilung und Entwicklung im Berichtsmonat				Pläne und Erwartungen			
	Geschäftslage Beurteilung	Umsatz* im Vormonat	Lagerbestand Beurteilung	Verkaufspreise im Vormonat	Verkaufspreise für 3 Monate	Bestellungen* für 3 Monate	Beschäftigtenzahl für 3 Monate	Geschäftsentw. für 6 Monate
<small>Erläuterungen: Die Gesamtfläche jedes Feldes entspricht 100 % der Antworten der meldenden Firmen. Die Balkenunterteilung gibt die unterschiedliche Häufigkeit der Antworten wieder. (Firmenmeldungen in %)</small>	■ gut	■ höher	■ zu klein	■ erhöht	■ steigen	■ erhöhen	■ zunehmen	■ günstiger
	■ befriedigend bzw. saisonüblich	■ etwa gleich	■ befriedigend (saisonüblich)	■ unverändert	■ etwa gleich bleiben	■ nicht verändert	■ etwa gleich bleiben	■ etwa gleich
	■ schlecht	■ geringer	■ zu groß	■ gesenkt	■ fallen	■ verringern	■ abnehmen	■ ungünstiger
Einzelhandel insgesamt (inkl. Kfz)								
Kfz-Einzelhandel								
Apotheken								
Nahrungs- und Genußmittel, Getränke insgesamt								
Textilien und Bekleidung insg.								
Schuheinzelhandel								
Möbel, Einrichtungsgegenstände, sonst. Hausrat								
Bau- und Heimwerkerbedarf, Metallwaren, Anstrichmittel								
Elektrotechn. Erzeugnisse, elektr. Haushaltsgeräte								
Unterhaltungselektronik und Zubehör								
Schreib- und Papierwaren, Schul- und Büroartikel								
Uhren, Schmuck, Edelmetallwaren								
Spielwaren								
Foto- u. optische Erzeugnisse (inkl. Augenoptiker)								
Computer, periphere Einheiten und Software								
Sport- und Campingartikel								
Tankstellen (einschl. Konsumartikel)								
Versand- und Interneteinzelhandel								

*im Vergleich zum entsprechenden Zeitraum des Vorjahres
 Die Ergebnisse resultieren aus der ifo-Konjunkturumfrage Deutschland.
 Die einzelnen Meldungen werden entsprechend der Größe der Firmen gewichtet.
 Die ifo Konjunkturspiegel dienen nur zur persönlichen Information.
 Auswertungen jeder Art zur Veröffentlichung sind nicht gestattet.

EINZELHANDEL

Berichtsmonat	05/22	06/22	07/22	08/22	09/22	10/22	11/22	12/22	01/23	02/23	03/23	04/23	05/23
Handel gesamt (Groß- und Einzelhandel)													
Geschäftsklima	-10,7	-14,8	-21,5	-25,7	-32,1	-31,6	-26,8	-20,1	-15,5	-10,6	-10,1	-10,7	-19,1
Geschäftslage	18,6	12,7	9,3	3,2	-2,5	-2,1	-1,0	5,1	5,1	7,5	8,2	4,3	-2,8
Geschäftserwartungen	-36,1	-38,7	-47,9	-50,5	-57,2	-56,7	-49,2	-42,2	-34,0	-27,1	-26,7	-24,7	-34,1
Umsatz ggü. Vorjahresmonat	21,4	24,7	-3,7	-6,5	5,0	6,1	-6,7	7,7	7,2	10,7	-3,5	-7,4	-22,6
Lagerbestände	-4,1	2,1	6,8	9,9	11,8	14,9	21,7	22,9	23,3	21,6	23,3	23,8	27,9
Bestellerwartungen	1,2	-5,2	-10,9	-18,7	-19,6	-21,2	-23,7	-19,9	-15,9	-15,9	-16,4	-15,8	-24,8
Preisentwicklung Vormonat	62,5	57,9	52,3	48,5	46,9	48,6	43,6	33,5	28,8	31,1	21,4	16,9	7,5
Preiserwartungen	72,6	67,2	61,2	56,8	65,4	62,1	50,6	43,0	41,2	34,4	30,0	26,4	18,6
Beschäftigtenenerwartungen	2,4	2,3	-2,0	-4,0	-5,0	-4,8	-5,4	-1,5	-0,6	1,2	-1,7	-3,8	-7,6
Einzelhandel insgesamt (ohne Kfz)													
Geschäftsklima	-12,1	-24,0	-36,2	-35,4	-42,2	-42,5	-34,3	-24,4	-16,8	-9,0	-8,7	-4,6	-8,9
Geschäftslage	16,9	-3,5	-13,6	-15,5	-18,5	-17,9	-15,9	-3,1	4,3	10,1	11,4	11,7	11,2
Geschäftserwartungen	-37,2	-42,4	-56,1	-53,2	-62,7	-63,7	-50,8	-43,4	-35,6	-26,3	-26,9	-19,7	-27,2
Umsatz ggü. Vorjahresmonat	14,1	7,5	-24,4	-26,3	-15,7	-7,4	-20,4	-8,3	7,5	4,3	1,8	14,7	-12,1
Lagerbestände	7,1	14,9	14,5	15,5	18,3	20,6	28,9	25,6	25,3	24,7	26,8	26,7	28,0
Bestellerwartungen	-3,7	-13,6	-18,0	-23,7	-27,4	-29,2	-30,2	-24,6	-20,1	-22,8	-19,5	-20,9	-24,4
Preisentwicklung Vormonat	60,1	62,4	59,5	61,0	58,5	59,5	54,4	44,0	49,4	46,7	40,8	35,8	32,4
Preiserwartungen	79,2	80,7	75,9	73,7	73,9	74,4	69,4	65,6	58,3	52,6	51,3	46,4	42,1
Beschäftigtenenerwartungen	0,0	-3,8	-7,8	-8,1	-10,9	-12,6	-10,6	-7,8	-3,5	-3,2	-3,3	-5,5	-7,6
Nahrungs- und Genussmittel, Getränke und Tabakwaren													
Geschäftsklima	-8,0	-41,3	-34,2	-35,3	-35,8	-43,0	-43,4	-36,0	-35,6	-18,9	-15,6	-19,0	-17,9
Geschäftslage	30,3	-23,8	-0,5	-10,5	-4,7	-15,7	-21,4	-6,7	-9,1	0,8	-2,6	-0,2	-5,8
Geschäftserwartungen	-39,9	-57,1	-62,2	-57,0	-62,0	-66,3	-62,7	-61,0	-58,4	-36,7	-27,7	-35,9	-29,2
Umsatz ggü. Vorjahresmonat	5,4	-34,1	-32,8	-17,3	24,7	-19,0	-21,5	-24,9	-17,1	-3,4	10,4	-1,6	2,9
Lagerbestände	12,3	10,2	14,9	8,0	-9,8	25,3	18,9	15,9	19,0	15,7	21,5	13,8	6,5
Bestellerwartungen	-8,7	9,8	-9,5	-3,6	-21,7	-41,8	-28,0	-18,7	-20,8	-16,4	-20,1	-10,7	-9,7
Preisentwicklung Vormonat	71,5	82,0	77,9	82,9	91,0	85,7	75,8	84,2	64,4	61,7	69,5	53,2	81,0
Preiserwartungen	85,1	94,0	90,3	97,0	96,3	91,2	83,0	76,8	70,3	63,9	74,2	60,9	54,4
Beschäftigtenenerwartungen	-5,0	-2,0	-14,2	-8,4	-13,8	-12,9	-10,0	-9,5	-0,9	-2,5	-1,8	-8,2	-29,8
Tankstellen													
Geschäftsklima	-34,0	-39,1	-28,1	-30,9	-50,5	-52,6	-33,5	-26,3	-5,3	-2,1	4,5	10,8	-3,3
Geschäftslage	-6,2	-17,6	6,3	-19,0	-28,3	-44,0	-13,1	-8,2	2,9	5,8	10,2	15,3	25,3
Geschäftserwartungen	-57,7	-58,0	-56,8	-42,1	-69,8	-60,8	-51,7	-42,7	-13,2	-9,7	-1,1	6,4	-28,2
Umsatz ggü. Vorjahresmonat	-15,8	1,2	15,4	-1,5	21,6	-7,5	-11,8	22,8	26,5	29,1	46,0	38,5	44,9
Lagerbestände	-12,8	-1,6	-4,1	-4,8	1,6	5,0	10,0	6,4	5,1	2,2	2,3	-2,2	7,2
Bestellerwartungen	-12,5	-0,9	2,2	-2,1	-12,3	-18,9	-11,2	-0,9	5,6	-3,6	3,4	7,3	9,3
Preisentwicklung Vormonat	60,2	62,4	62,2	59,3	50,9	65,9	66,4	31,4	29,3	24,6	33,2	35,6	38,5
Preiserwartungen	62,8	65,9	70,7	61,6	67,7	58,4	56,4	52,9	56,5	53,1	47,1	48,2	48,7
Beschäftigtenenerwartungen	1,1	-8,9	2,5	-3,3	2,9	-7,5	2,4	2,9	7,0	5,2	-7,7	11,1	3,3
Geräte der Informations- und Kommunikationstechnik (IKT-Geräte)													
Geschäftsklima	-22,6	-37,5	-40,0	-38,0	-45,8	-38,4	-27,0	-16,8	-20,2	-12,4	1,3	11,5	1,4
Geschäftslage	7,3	-15,1	-21,1	-19,8	-21,1	-14,1	-10,6	4,1	-0,8	4,7	19,8	29,6	18,1
Geschäftserwartungen	-48,2	-57,1	-57,0	-54,4	-67,1	-59,6	-42,0	-35,6	-37,7	-28,0	-15,6	-5,1	-14,0
Umsatz ggü. Vorjahresmonat	-7,1	-15,1	-48,8	-35,3	-39,1	-21,4	-21,2	-5,3	1,4	-9,5	5,4	42,6	-5,9
Lagerbestände	16,7	40,5	34,1	25,7	34,9	21,3	31,1	28,9	31,9	33,5	25,0	28,3	31,8
Bestellerwartungen	-12,0	-39,8	-30,8	-30,6	-33,2	-35,7	-29,0	-27,6	-19,9	-23,4	-13,9	-10,5	-18,6
Preisentwicklung Vormonat	38,8	43,0	40,3	41,0	53,7	35,1	32,4	32,2	24,5	20,6	31,1	27,2	20,6
Preiserwartungen	61,8	69,8	63,4	65,4	71,9	72,6	65,1	56,4	59,7	60,5	35,4	32,7	22,6
Beschäftigtenenerwartungen	-5,0	-3,4	-14,2	-10,7	-18,8	-14,1	-12,4	-7,4	-9,5	-6,8	-8,4	10,3	-3,0

Werte saisonbereinigt mit X-13 ARIMA-SEATS.

Quelle: ifo Konjunkturumfragen.

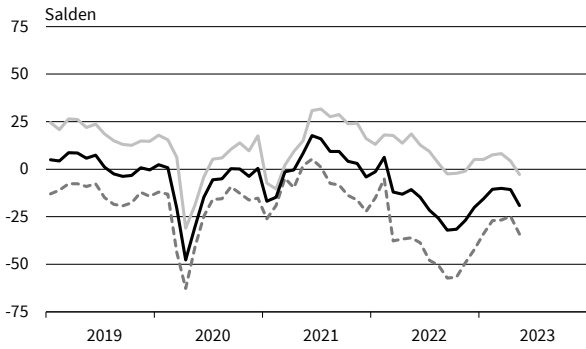
EINZELHANDEL

Berichtsmonat	05/22	06/22	07/22	08/22	09/22	10/22	11/22	12/22	01/23	02/23	03/23	04/23	05/23
Sonstige Haushaltsgeräte, Textilien, Heimwerker- und Einrichtungsbedarf													
Geschäftsklima	-21,0	-38,9	-48,4	-49,5	-50,0	-48,5	-41,1	-28,7	-26,1	-16,1	-12,6	-16,6	-34,8
Geschäftslage	9,5	-9,8	-25,9	-32,8	-32,3	-30,0	-22,1	-6,1	-5,6	0,6	5,3	-3,1	-20,6
Geschäftserwartungen	-47,1	-63,5	-68,0	-64,5	-65,9	-65,0	-58,1	-48,6	-44,4	-31,5	-28,9	-29,1	-47,8
Umsatz ggü. Vorjahresmonat	6,6	-2,4	-47,9	-48,7	-43,5	-25,3	-32,9	-26,0	-15,7	-34,2	-38,2	-23,5	-54,9
Lagerbestände	14,8	23,1	23,0	25,5	25,5	33,2	33,7	28,7	30,3	30,5	28,8	29,0	34,3
Bestellerwartungen	-2,2	-22,6	-33,9	-40,1	-40,7	-43,6	-40,1	-36,8	-29,9	-36,8	-28,2	-32,7	-45,7
Preisentwicklung Vormonat	81,4	80,9	79,0	74,4	74,0	70,0	66,8	61,3	57,6	52,4	46,1	45,0	29,9
Preiserwartungen	92,4	92,8	85,1	82,1	82,1	83,8	73,2	72,3	59,9	55,8	57,2	49,0	38,7
Beschäftigtenerwartungen	1,4	-3,4	-14,1	-14,5	-14,5	-20,3	-20,1	-16,7	-12,2	-9,9	-9,5	-12,2	-14,6
Buch, Sport-, Spielwaren													
Geschäftsklima	-11,3	-18,9	-26,4	-24,1	-37,2	-38,5	-24,6	-21,4	-2,6	-0,9	6,0	8,2	0,1
Geschäftslage	17,9	1,3	-2,6	2,4	-12,3	-18,3	-6,5	1,4	17,6	14,9	30,6	19,7	20,5
Geschäftserwartungen	-36,5	-37,2	-47,4	-47,1	-58,8	-56,3	-41,0	-41,6	-21,0	-15,5	-16,1	-2,8	-18,4
Umsatz ggü. Vorjahresmonat	31,8	18,6	-21,6	-30,1	-7,9	-13,8	-14,5	0,7	16,6	8,0	9,1	19,6	-10,0
Lagerbestände	-9,0	2,9	5,7	11,8	25,0	36,9	43,3	46,9	45,2	43,6	50,9	53,5	54,0
Bestellerwartungen	6,7	-4,9	-15,1	-24,1	-26,7	-38,9	-40,9	-39,1	-34,6	-35,1	-25,4	-33,4	-41,0
Preisentwicklung Vormonat	58,0	57,3	58,7	60,3	46,7	51,6	47,0	41,2	44,3	43,2	33,0	31,5	29,3
Preiserwartungen	79,3	82,7	74,7	74,4	71,6	69,4	68,7	59,9	60,4	54,7	46,6	42,1	32,3
Beschäftigtenerwartungen	-2,1	-6,4	-7,0	-7,0	-10,3	-20,8	-9,0	-2,5	0,9	0,0	1,9	-1,3	-2,5
Sonstige Güter (u.a. Bekleidung, Schuhe, Kosmetik, Pflanzen, Tiere und Schmuck)													
Geschäftsklima	-7,3	-17,8	-31,7	-34,3	-42,1	-38,1	-31,1	-26,6	-12,3	-8,6	-8,9	0,3	-3,7
Geschäftslage	18,1	7,8	-4,6	-10,6	-15,9	-9,0	-10,4	-4,9	12,6	12,8	10,9	23,1	20,0
Geschäftserwartungen	-29,8	-40,3	-55,1	-54,9	-64,6	-62,8	-49,5	-45,8	-34,3	-27,9	-26,9	-20,2	-24,9
Umsatz ggü. Vorjahresmonat	40,3	48,4	-9,1	-25,3	-19,9	3,2	-33,0	-6,2	30,4	24,3	23,6	27,5	17,7
Lagerbestände	7,7	12,7	13,9	18,1	26,2	16,7	27,6	28,2	21,1	15,5	20,8	20,1	18,8
Bestellerwartungen	-3,6	-5,5	-11,8	-21,5	-26,2	-24,4	-28,1	-17,9	-8,4	-15,4	-15,5	-13,4	-11,8
Preisentwicklung Vormonat	44,0	42,7	41,0	43,4	37,5	46,4	42,0	34,0	47,7	49,0	41,5	43,9	32,6
Preiserwartungen	68,3	69,6	66,7	58,7	58,7	61,3	62,7	65,0	62,7	54,6	55,6	50,4	50,9
Beschäftigtenerwartungen	6,1	1,3	0,8	-7,8	-10,5	-7,4	-11,4	-8,4	6,0	1,2	4,7	2,5	2,3
Internet- und Versandhandel													
Geschäftsklima	-13,3	-26,0	-31,6	-22,4	-23,6	-22,4	-23,1	-11,5	-10,6	-10,5	-8,1	-5,8	-8,0
Geschäftslage	-1,7	-8,4	-15,1	-3,8	-3,3	-9,5	-8,3	-2,5	0,2	-1,3	0,1	-1,1	-0,9
Geschäftserwartungen	-24,2	-42,0	-46,5	-39,2	-41,8	-34,4	-36,7	-20,0	-20,8	-19,3	-16,0	-10,4	-14,9
Umsatz ggü. Vorjahresmonat	-20,6	-28,2	-9,4	5,2	6,6	5,7	-9,5	2,0	-9,4	16,2	-20,6	-22,1	-32,7
Lagerbestände	11,9	9,2	9,4	11,3	9,5	9,7	20,8	19,3	20,0	21,2	18,6	22,5	32,5
Bestellerwartungen	-6,9	-23,8	-4,8	-18,9	-24,6	-21,1	-21,7	-10,6	-9,8	-13,6	-5,8	-13,9	-26,4
Preisentwicklung Vormonat	51,3	54,2	55,4	47,4	52,2	61,7	37,8	17,9	21,4	12,2	12,2	1,0	7,4
Preiserwartungen	71,2	75,3	63,8	71,9	69,9	80,2	47,6	40,6	36,3	27,0	32,6	35,6	27,0
Beschäftigtenerwartungen	-2,4	-2,5	-8,6	-7,8	-4,1	-8,7	-3,9	-4,9	-2,3	-6,4	-12,3	-14,9	-14,6
Handel mit Kraftwagen, Krafträdern, Teilen und Zubehör (ohne Reparaturen und Instandhaltung)													
Geschäftsklima	-24,5	-26,3	-27,2	-33,8	-32,2	-31,1	-27,7	-20,9	-15,9	-15,1	-12,5	-9,6	-15,4
Geschäftslage	0,2	-3,0	-3,8	-13,4	-12,8	-8,0	-10,9	-2,8	6,4	6,8	4,8	10,8	-0,5
Geschäftserwartungen	-46,2	-46,9	-47,7	-52,0	-49,6	-51,3	-42,9	-37,2	-35,8	-34,8	-28,3	-28,0	-29,2
Umsatz ggü. Vorjahresmonat	-11,1	-1,3	-26,2	-18,5	-2,9	-9,0	-14,0	0,5	7,3	-2,9	-4,1	9,5	-5,4
Lagerbestände	-49,5	-41,6	-33,6	-31,6	-23,8	-23,2	-14,0	-22,5	-20,3	-11,6	-14,4	-12,8	-7,5
Bestellerwartungen	11,5	8,0	-2,3	-9,6	-13,9	-18,4	-26,4	-7,3	-2,2	-5,6	-2,1	-1,2	-8,0
Preisentwicklung Vormonat	56,1	57,8	52,0	52,6	44,1	37,9	36,1	34,1	32,2	29,7	33,8	18,8	14,1
Preiserwartungen	77,2	74,1	62,0	57,2	56,5	45,3	45,4	43,1	43,3	35,7	27,3	15,9	16,5
Beschäftigtenerwartungen	-4,8	7,0	-13,3	-17,1	-12,4	-7,5	-12,9	-13,2	-8,5	0,2	-3,9	-3,6	-3,0

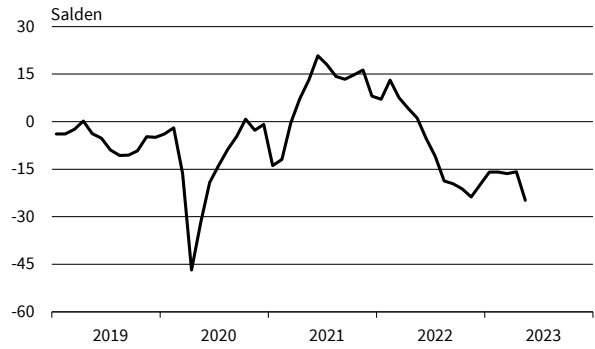
Werte saisonbereinigt mit X-13 ARIMA-SEATS.

Quelle: ifo Konjunkturumfragen.

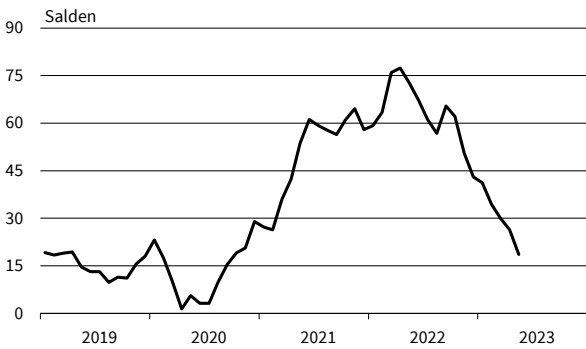
Handel gesamt (Groß- und Einzelhandel)
Geschäftsklima, Geschäftslage und Geschäftserwartungen



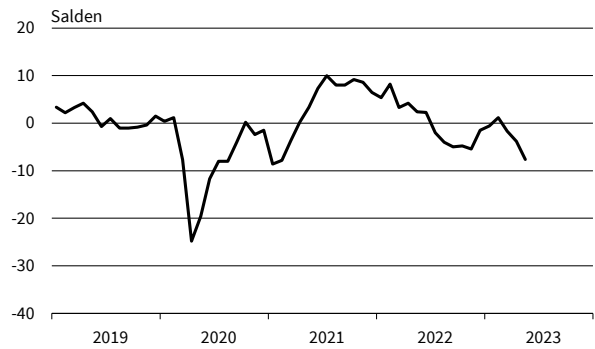
Handel gesamt (Groß- und Einzelhandel)
Bestellpläne



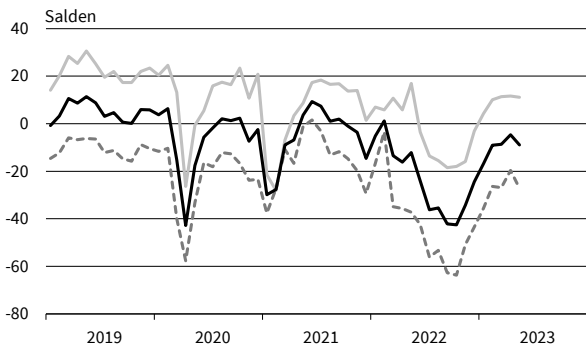
Handel gesamt (Groß- und Einzelhandel)
Preiserwartungen



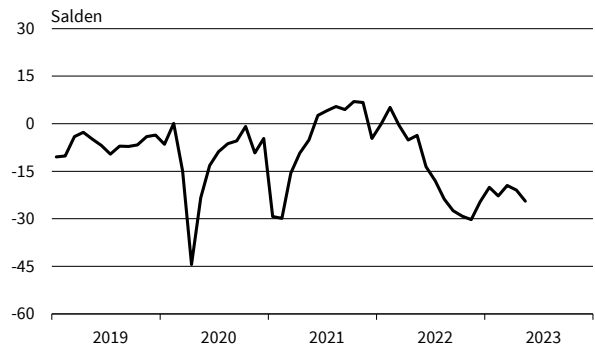
Handel gesamt (Groß- und Einzelhandel)
Beschäftigtererwartungen



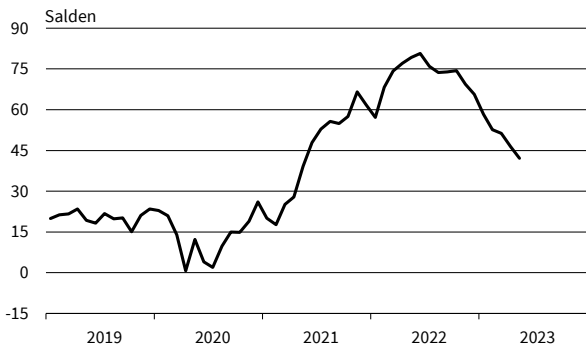
Einzelhandel (ohne Kfz)
Geschäftsklima, Geschäftslage und Geschäftserwartungen



Einzelhandel (ohne Kfz)
Bestellpläne



Einzelhandel (ohne Kfz)
Preiserwartungen



Einzelhandel (ohne Kfz)
Beschäftigtererwartungen

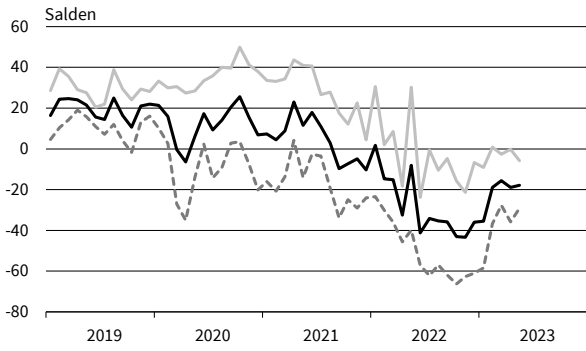


— Geschäftsklima — Geschäftslage - - - - - Geschäftserwartungen

Werte saisonbereinigt mit X-13 ARIMA-SEATS.

Quelle: ifo Konjunkturumfragen.

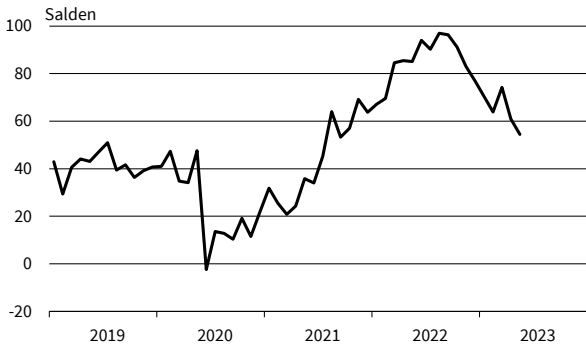
Nahrungs- und Genussmittel
Geschäftsklima, Geschäftslage und Geschäftserwartungen



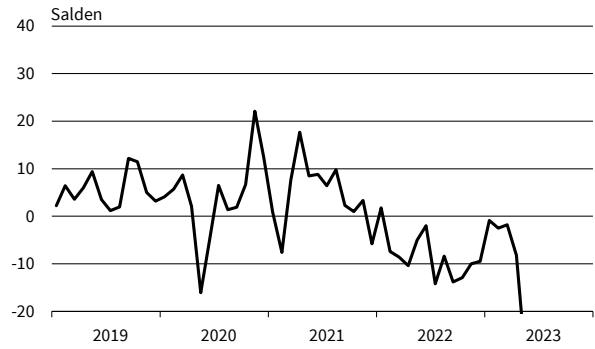
Nahrungs- und Genussmittel
Bestellpläne



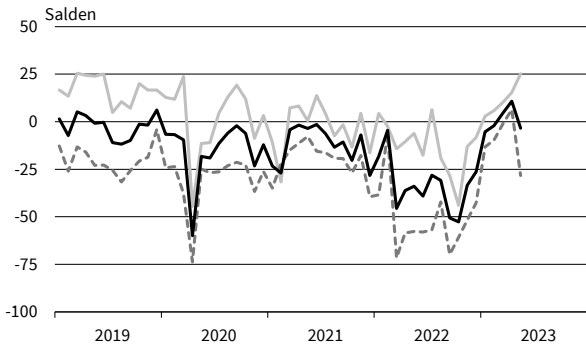
Nahrungs- und Genussmittel
Preiserwartungen



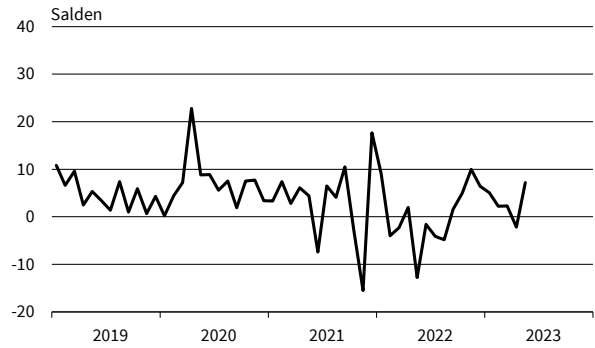
Nahrungs- und Genussmittel
Beschäftigtererwartungen



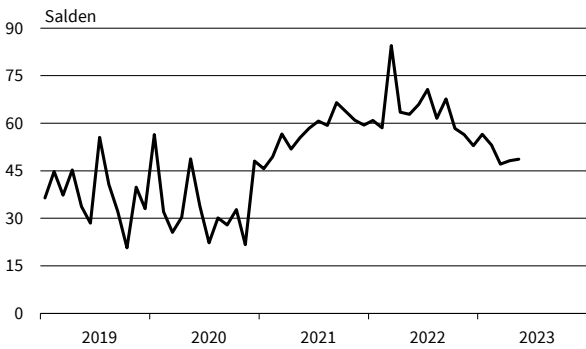
Tankstellen
Geschäftsklima, Geschäftslage und Geschäftserwartungen



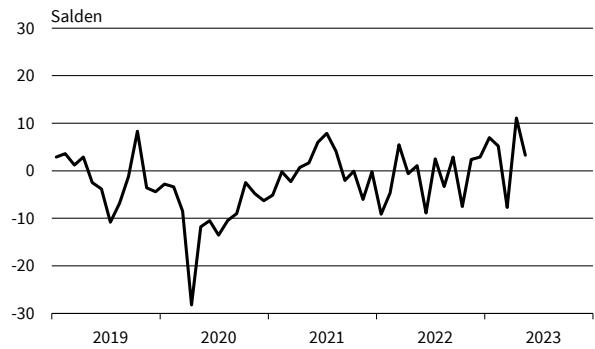
Tankstellen
Bestellpläne



Tankstellen
Preiserwartungen



Tankstellen
Beschäftigtererwartungen

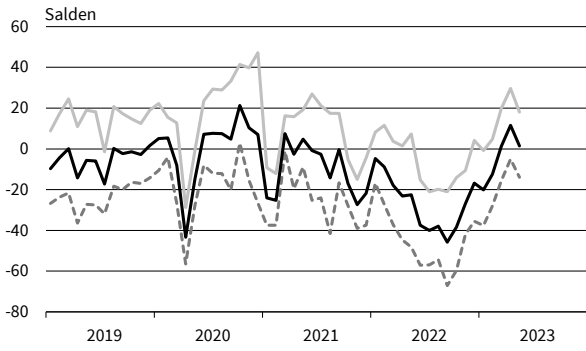


— Geschäftsklima — Geschäftslage - - - - - Geschäftserwartungen

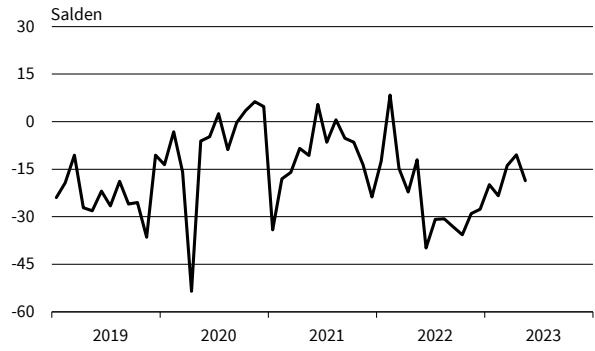
Werte saisonbereinigt mit X-13 ARIMA-SEATS.

Quelle: ifo Konjunkturumfragen.

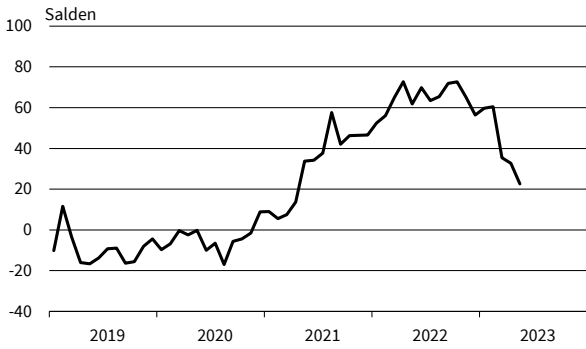
IKT-Geräte
Geschäftsklima, Geschäftslage und Geschäftserwartungen



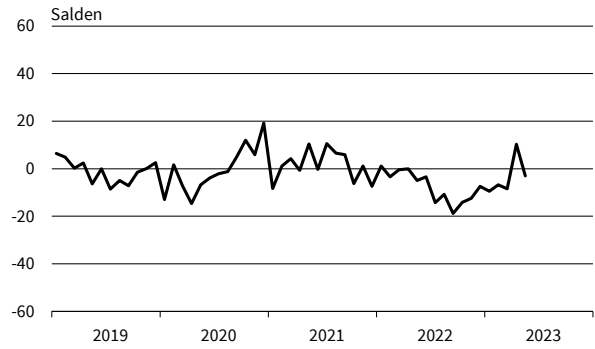
IKT-Geräte
Bestellpläne



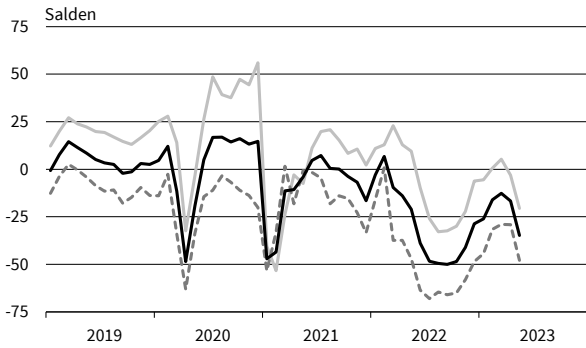
IKT-Geräte
Preiserwartungen



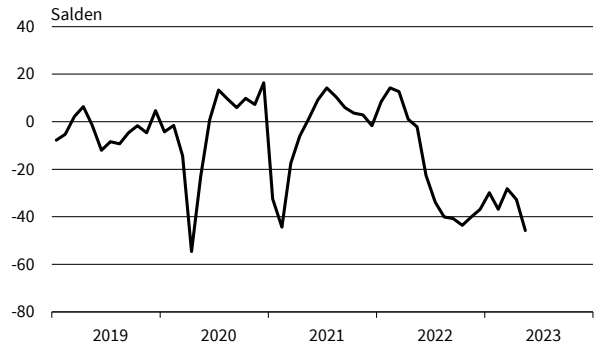
IKT-Geräte
Beschäftigtererwartungen



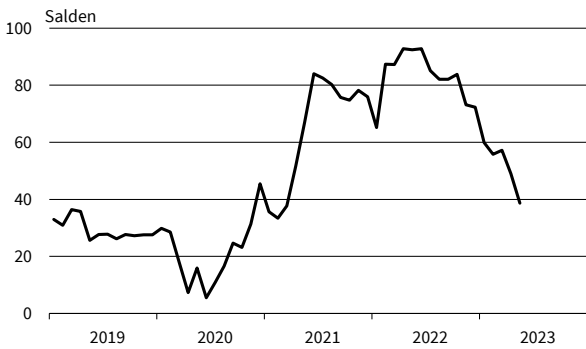
Haushaltsnahe Waren
Geschäftsklima, Geschäftslage und Geschäftserwartungen



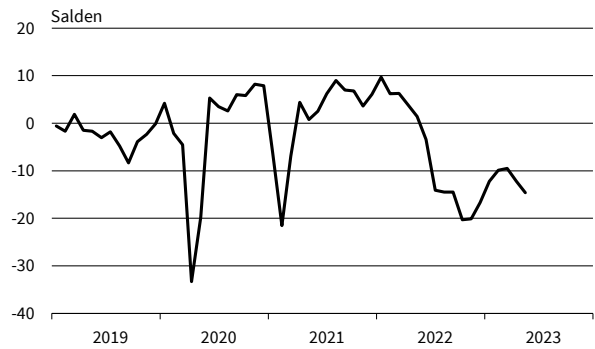
Haushaltsnahe Waren
Bestellpläne



Haushaltsnahe Waren
Preiserwartungen



Haushaltsnahe Waren
Beschäftigtererwartungen

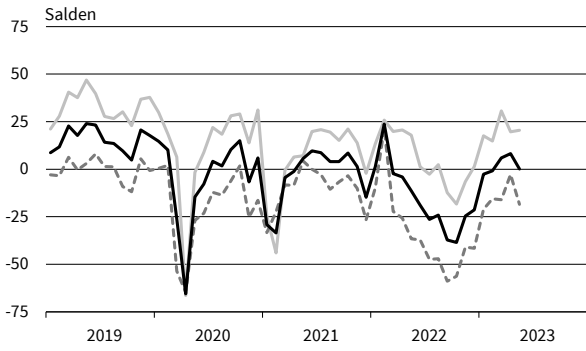


— Geschäftsklima — Geschäftslage - - - - - Geschäftserwartungen

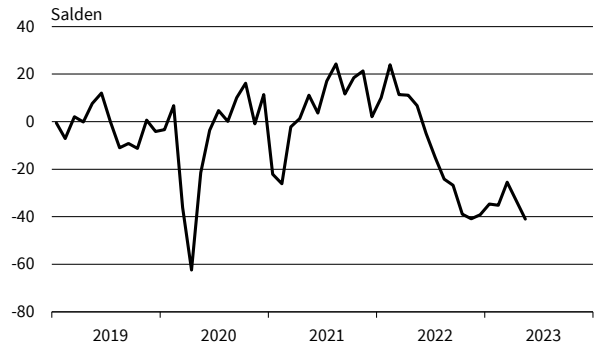
Werte saisonbereinigt mit X-13 ARIMA-SEATS.

Quelle: ifo Konjunkturumfragen.

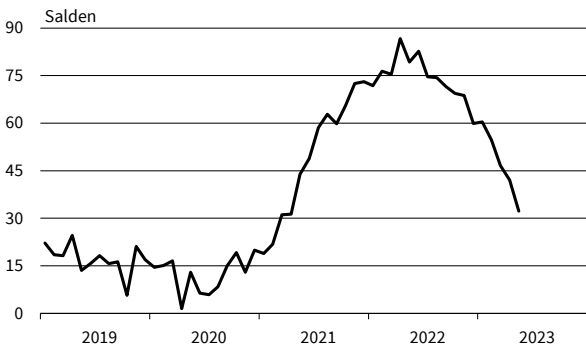
Buch, Sport-, Spielwaren
Geschäftsklima, Geschäftslage und Geschäftserwartungen



Buch, Sport-, Spielwaren
Bestellpläne



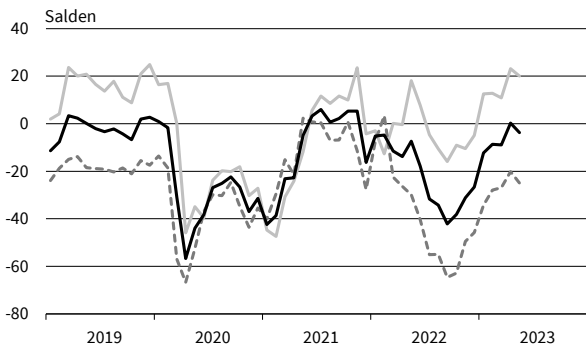
Buch, Sport-, Spielwaren
Preiserwartungen



Buch, Sport-, Spielwaren
Beschäftigtererwartungen



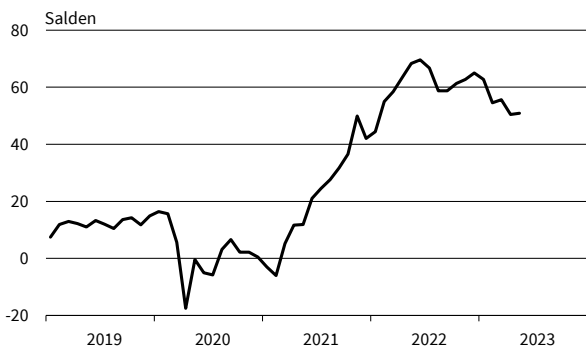
Kleidung, Kosmetik, Pflanzen, Schmuck
Geschäftsklima, Geschäftslage und Geschäftserwartungen



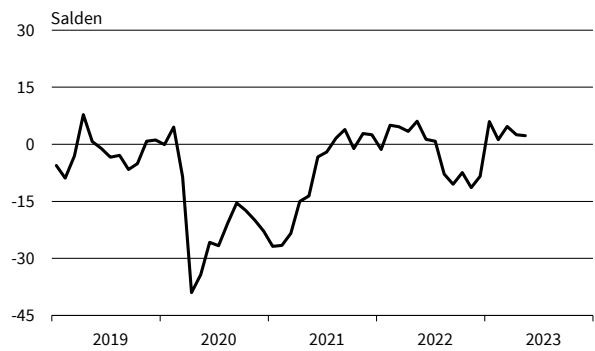
Kleidung, Kosmetik, Pflanzen, Schmuck
Bestellpläne



Kleidung, Kosmetik, Pflanzen, Schmuck
Preiserwartungen



Kleidung, Kosmetik, Pflanzen, Schmuck
Beschäftigtererwartungen

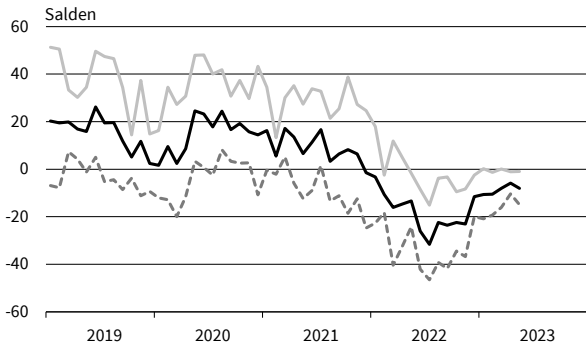


— Geschäftsklima — Geschäftslage - - - - - Geschäftserwartungen

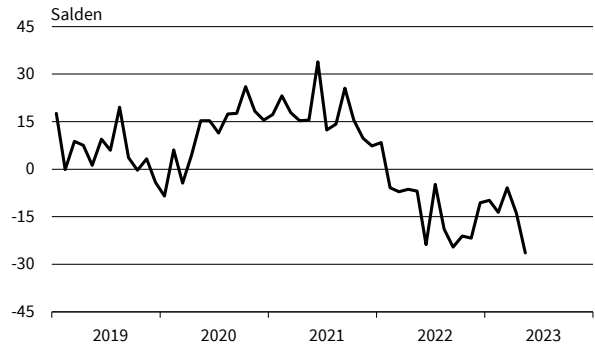
Werte saisonbereinigt mit X-13 ARIMA-SEATS.

Quelle: ifo Konjunkturumfragen.

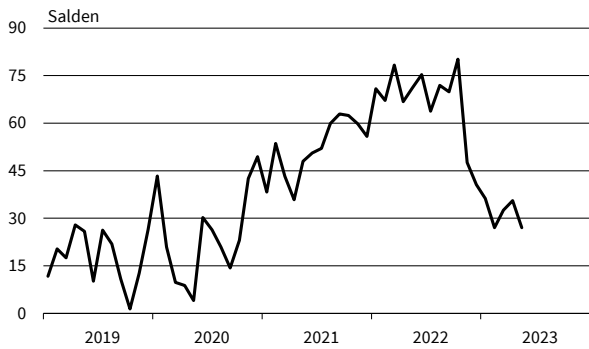
Internet- und Versandhandel
Geschäftsklima, Geschäftslage und Geschäftserwartungen



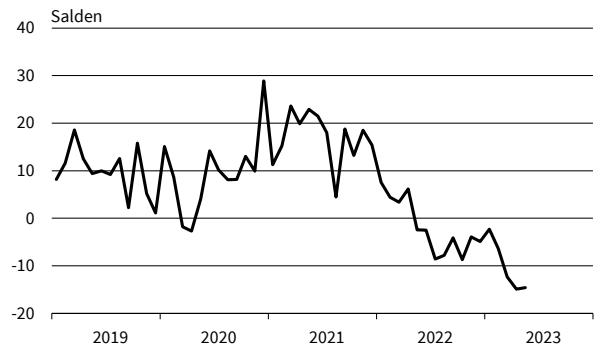
Internet- und Versandhandel
Bestellpläne



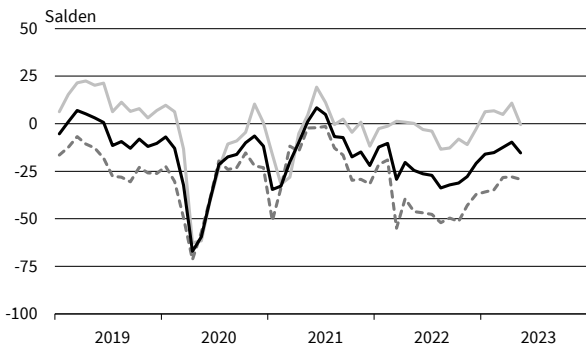
Internet- und Versandhandel
Preiserwartungen



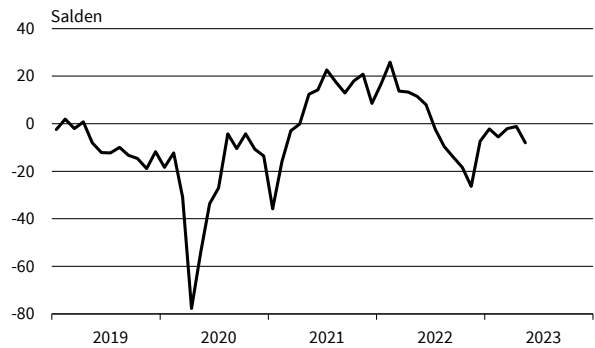
Internet- und Versandhandel
Beschäftigtererwartungen



Kfz, Teile, Zubehör insgesamt
Geschäftsklima, Geschäftslage und Geschäftserwartungen



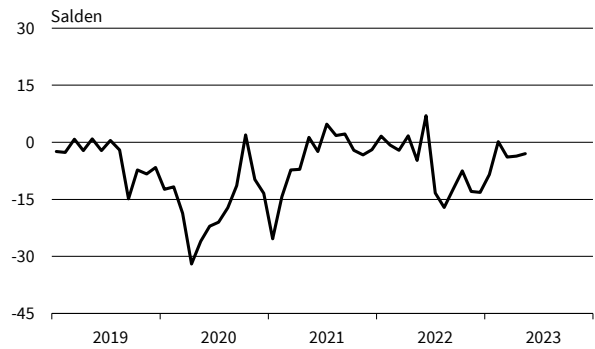
Kfz, Teile, Zubehör insgesamt
Bestellpläne



Kfz, Teile, Zubehör insgesamt
Preiserwartungen



Kfz, Teile, Zubehör insgesamt
Beschäftigtererwartungen



— Geschäftsklima — Geschäftslage - - - - - Geschäftserwartungen

Werte saisonbereinigt mit X-13 ARIMA-SEATS.

Quelle: ifo Konjunkturumfragen.

DIENSTLEISTUNGEN

Berichtsmonat	05/22	06/22	07/22	08/22	09/22	10/22	11/22	12/22	01/23	02/23	03/23	04/23	05/23
Dienstleistungen													
Geschäftsklima	7,7	10,4	1,1	1,7	-8,1	-8,8	-5,2	-1,6	0,4	1,4	8,9	6,9	6,8
Geschäftslage	32,4	34,8	29,9	31,5	23,5	21,0	17,6	18,8	17,2	17,8	22,7	22,1	24,3
Geschäftserwartungen	-14,5	-11,4	-24,1	-24,3	-35,3	-34,6	-25,6	-20,0	-15,1	-13,8	-4,1	-7,2	-9,5
Umsatzerwartungen	28,1	22,7	14,7	12,1	9,8	3,1	6,2	12,7	16,9	13,9	23,2	27,7	19,1
Preiserwartungen	46,7	47,0	40,0	43,8	45,3	46,5	41,2	37,0	37,8	31,7	34,8	29,1	27,7
Beschäftigtenerwartungen	19,9	17,3	12,4	13,7	10,4	5,4	10,7	8,6	10,0	8,4	10,3	13,0	6,9
Güterbeförderung im Straßenverkehr													
Geschäftsklima	-16,4	-12,9	-17,0	-19,6	-24,4	-19,6	-18,9	-16,3	-24,2	-13,7	-9,0	-12,5	-13,5
Geschäftslage	8,9	11,3	6,7	7,0	2,8	5,3	-1,2	6,9	-1,3	5,1	10,9	5,6	3,0
Geschäftserwartungen	-38,6	-34,4	-38,0	-42,8	-48,0	-41,5	-35,0	-36,8	-44,5	-30,7	-27,1	-29,0	-28,7
Umsatzerwartungen	22,0	18,9	5,9	-6,7	-6,2	-25,4	0,9	0,9	-4,5	-2,0	0,7	-3,8	8,1
Preiserwartungen	61,7	61,1	58,3	49,0	66,7	48,1	45,2	30,7	44,6	32,0	26,8	19,9	27,5
Beschäftigtenerwartungen	9,6	15,7	4,2	5,4	2,5	4,1	2,1	7,7	6,0	1,9	6,3	-0,2	5,7
Lagerei und Spedition													
Geschäftsklima	-3,7	-2,5	-14,7	-9,0	-14,9	-16,2	-10,5	-9,3	-5,1	-4,4	-5,7	-7,6	-5,7
Geschäftslage	17,1	18,2	7,1	13,8	9,7	8,8	8,0	2,0	3,3	5,5	-2,4	-1,2	1,3
Geschäftserwartungen	-22,5	-21,3	-34,1	-29,3	-36,6	-38,2	-27,3	-20,0	-13,2	-13,9	-9,0	-13,7	-12,5
Umsatzerwartungen	20,3	21,9	9,4	-0,9	-10,7	-8,2	3,9	13,3	4,9	3,5	1,8	4,6	2,3
Preiserwartungen	61,8	52,6	59,6	43,8	52,4	44,3	48,5	42,0	44,9	23,3	19,8	18,1	9,8
Beschäftigtenerwartungen	17,6	19,8	14,3	6,6	2,5	5,7	9,7	18,1	9,2	4,6	11,2	11,5	4,6
Personenbeförderung (ohne Luftfahrt)													
Geschäftsklima	0,3	-9,3	-14,2	6,2	-15,2	-3,2	-36,4	3,3	21,1	18,0	10,9	4,5	15,0
Geschäftslage	5,8	-8,5	-5,5	24,4	5,0	7,9	-15,7	-7,7	13,9	9,2	22,6	8,5	33,5
Geschäftserwartungen	-5,1	-10,0	-22,5	-10,5	-33,4	-13,7	-54,7	14,9	28,4	27,1	-0,1	0,6	-2,1
Umsatzerwartungen	11,0	-0,6	46,7	22,2	5,8	13,6	-17,9	18,2	31,2	45,9	55,8	13,9	5,0
Preiserwartungen	46,8	34,6	42,6	40,5	47,8	55,9	46,0	24,0	38,6	34,5	40,0	33,6	35,8
Beschäftigtenerwartungen	29,4	20,1	43,0	55,0	36,6	44,5	35,3	46,2	40,4	33,5	42,4	25,6	22,4
Beherbergung													
Geschäftsklima	20,2	21,3	-3,0	-4,6	-16,4	-23,5	-11,8	-10,7	-8,8	7,5	16,6	11,8	15,7
Geschäftslage	16,2	26,2	23,6	24,4	9,3	-5,7	7,3	5,8	-2,8	14,0	18,7	15,6	30,1
Geschäftserwartungen	24,2	16,5	-26,5	-29,8	-39,0	-39,7	-29,1	-25,9	-14,5	1,2	14,6	8,1	2,2
Umsatzerwartungen	55,4	48,7	16,1	-5,2	-18,6	-33,0	-20,0	0,4	-1,5	28,0	36,2	30,6	23,4
Preiserwartungen	79,1	67,6	56,1	48,6	62,3	53,6	43,1	40,5	47,9	50,0	54,0	53,1	46,1
Beschäftigtenerwartungen	28,8	19,8	3,5	-3,3	-4,7	-7,3	-3,9	6,4	0,0	5,2	9,0	1,4	7,8
Gastronomie													
Geschäftsklima	27,4	28,4	4,9	-7,1	-21,7	-30,5	-6,5	7,0	9,0	27,3	25,0	23,7	36,2
Geschäftslage	39,1	51,7	20,3	8,1	7,1	-8,7	20,3	31,4	27,7	39,6	30,9	48,6	55,7
Geschäftserwartungen	16,2	7,3	-9,5	-21,1	-46,4	-49,8	-30,0	-14,8	-8,1	15,7	19,2	1,2	18,2
Umsatzerwartungen	46,3	46,9	16,0	-0,7	-6,5	-21,2	-10,7	-8,4	-2,6	35,2	33,2	50,4	35,3
Preiserwartungen	78,3	73,5	59,3	76,8	85,8	78,4	56,2	61,6	56,7	52,5	46,7	36,4	34,1
Beschäftigtenerwartungen	23,4	31,1	17,0	6,7	-1,9	-15,6	7,8	-6,7	2,4	14,3	21,8	26,6	12,4
IT-Dienstleistungen													
Geschäftsklima	24,6	27,1	18,8	20,8	15,8	12,5	12,9	20,9	25,9	24,6	32,0	29,4	23,2
Geschäftslage	48,6	50,6	45,3	45,3	41,8	41,0	38,8	41,0	41,3	41,6	48,8	41,0	40,6
Geschäftserwartungen	3,0	5,9	-4,8	-1,2	-7,4	-12,6	-10,2	2,4	11,5	8,9	16,4	18,3	7,0
Umsatzerwartungen	36,6	36,2	33,2	25,8	23,9	20,5	27,8	33,6	35,5	32,9	33,8	36,3	34,6
Preiserwartungen	38,2	42,9	44,0	45,4	41,2	45,1	51,5	51,0	51,8	32,1	29,9	27,8	30,2
Beschäftigtenerwartungen	32,5	37,1	34,2	33,2	30,4	31,4	27,1	25,3	33,3	33,5	36,0	29,0	31,5
Informationsdienstleistungen													
Geschäftsklima	15,7	27,3	5,2	-0,8	0,7	5,2	-1,2	2,8	11,1	-5,7	19,9	20,5	17,3
Geschäftslage	34,0	35,9	31,0	9,4	9,1	26,6	28,4	21,4	38,0	17,0	31,6	18,7	27,3
Geschäftserwartungen	-1,2	19,0	-17,7	-10,6	-7,4	-14,2	-26,9	-14,2	-12,8	-26,0	8,8	22,2	7,8
Umsatzerwartungen	27,8	20,2	16,7	19,6	18,2	15,2	5,7	10,5	12,9	13,5	31,2	32,6	28,8
Preiserwartungen	35,3	41,2	26,6	48,8	30,0	49,6	46,9	46,0	61,2	27,7	39,3	26,4	27,3
Beschäftigtenerwartungen	27,3	42,3	27,8	19,7	24,8	4,2	7,3	6,3	17,2	36,0	18,5	30,6	34,3

Werte saisonbereinigt mit X-13 ARIMA-SEATS.

Quelle: ifo Konjunkturumfragen.

DIENSTLEISTUNGEN

Berichtsmonat	05/22	06/22	07/22	08/22	09/22	10/22	11/22	12/22	01/23	02/23	03/23	04/23	05/23
Grundstücks- und Wohnungswesen													
Geschäftsklima	-2,2	1,8	-3,7	-1,6	-10,6	-9,8	-12,8	-6,1	-6,0	-7,7	1,0	-2,6	-4,2
Geschäftslage	44,4	38,6	34,6	35,8	25,7	31,0	15,6	28,2	21,8	21,4	27,1	20,6	20,2
Geschäftserwartungen	-40,0	-29,3	-35,7	-33,1	-41,1	-43,4	-37,5	-35,3	-30,3	-32,9	-22,1	-23,3	-26,0
Umsatzerwartungen	18,7	13,2	11,3	10,0	21,7	14,4	9,3	14,8	19,9	8,4	23,3	33,1	16,7
Preiserwartungen	38,1	40,3	27,6	38,2	34,9	44,3	36,8	39,9	32,6	30,9	37,7	27,6	28,1
Beschäftigtenerwartungen	14,8	7,5	5,5	8,6	8,0	3,1	9,7	8,8	5,1	6,9	5,9	8,1	-5,2
Architekturbüros													
Geschäftsklima	22,8	15,5	13,4	12,0	10,5	-1,8	5,6	8,1	9,8	10,7	13,7	11,3	8,1
Geschäftslage	65,2	60,2	58,7	55,3	51,7	44,2	41,1	43,2	45,5	44,4	43,3	43,8	38,3
Geschäftserwartungen	-12,8	-21,6	-23,9	-24,1	-23,9	-39,1	-24,8	-21,9	-20,7	-18,4	-12,3	-16,9	-18,3
Umsatzerwartungen	3,7	-2,1	-4,8	-2,4	6,1	-15,5	-6,6	-7,7	1,0	2,7	1,2	-2,9	-6,3
Preiserwartungen	27,3	21,8	23,1	26,0	27,5	19,5	24,7	26,3	26,3	26,1	19,6	21,0	18,1
Beschäftigtenerwartungen	18,2	10,4	9,4	7,5	8,9	-2,1	2,1	1,7	3,3	2,8	0,5	-3,9	0,9
Ingenieurbüros													
Geschäftsklima	22,8	22,9	17,9	14,1	11,6	8,3	11,8	12,9	17,1	18,9	23,3	25,8	24,0
Geschäftslage	57,3	58,6	53,3	54,8	50,6	47,6	48,8	49,3	49,5	47,7	52,0	54,6	51,3
Geschäftserwartungen	-7,1	-7,9	-12,5	-20,2	-21,3	-24,7	-19,6	-18,2	-11,1	-6,5	-2,2	0,4	-0,4
Umsatzerwartungen	18,8	16,2	11,5	14,0	7,5	8,0	9,3	7,4	7,0	13,9	18,7	18,7	15,4
Preiserwartungen	45,0	41,0	40,6	35,9	48,6	41,6	40,6	42,2	39,4	32,7	30,2	26,3	23,8
Beschäftigtenerwartungen	23,5	22,2	20,5	20,1	15,5	15,3	15,1	12,6	15,1	16,4	22,5	22,5	26,2
Gebäudebetreuung, Garten- und Landschaftsbau													
Geschäftsklima	14,8	16,2	7,1	15,6	-8,5	-7,9	8,5	-0,2	17,0	16,2	20,0	25,1	25,7
Geschäftslage	43,4	52,1	40,4	48,2	36,2	32,6	32,1	17,5	35,5	34,9	48,1	37,3	43,0
Geschäftserwartungen	-10,4	-14,7	-21,6	-12,7	-44,7	-41,4	-12,8	-16,4	0,0	-1,0	-4,9	13,5	9,6
Umsatzerwartungen	38,0	29,4	26,2	26,3	13,5	19,6	21,5	15,6	25,1	35,0	33,7	35,9	32,4
Preiserwartungen	66,9	79,8	70,5	72,8	74,3	74,9	24,7	9,2	6,3	27,4	25,1	24,0	18,9
Beschäftigtenerwartungen	30,6	22,8	11,1	31,7	7,0	2,1	20,7	3,7	19,7	22,4	20,4	30,8	11,6
Rechts- und Steuerberatung, Wirtschaftsprüfung													
Geschäftsklima	28,9	32,5	26,5	30,9	25,1	34,4	28,2	32,6	30,0	24,7	35,2	36,8	35,0
Geschäftslage	46,9	47,5	45,5	57,0	53,2	56,1	57,0	48,6	48,6	47,3	51,7	52,5	54,3
Geschäftserwartungen	12,2	18,5	9,0	7,5	0,1	14,6	2,7	17,7	12,7	4,1	19,9	22,1	17,2
Umsatzerwartungen	41,2	44,4	39,6	32,2	28,3	42,7	42,7	46,9	40,8	40,0	56,9	46,2	52,2
Preiserwartungen	45,2	51,9	53,7	53,2	45,5	55,9	51,0	45,4	47,1	48,0	49,1	58,0	45,2
Beschäftigtenerwartungen	22,6	27,2	26,6	29,6	37,3	43,4	37,0	26,2	33,7	32,7	37,4	32,5	23,6
Unternehmens- und Public-Relations-Beratungen													
Geschäftsklima	20,2	21,0	13,6	17,4	6,7	7,6	8,0	14,3	15,6	22,4	20,5	25,8	22,9
Geschäftslage	35,3	44,3	39,1	39,5	31,4	27,7	32,9	28,9	24,3	32,9	33,6	36,1	37,7
Geschäftserwartungen	6,0	-0,1	-9,1	-2,7	-15,3	-10,8	-14,3	0,6	7,2	12,3	8,1	16,0	9,0
Umsatzerwartungen	28,3	26,6	22,5	18,9	17,8	15,8	17,7	18,8	23,7	25,3	37,8	35,8	32,3
Preiserwartungen	37,5	40,5	36,8	41,1	38,9	39,2	41,1	41,1	46,3	33,3	31,0	31,2	24,5
Beschäftigtenerwartungen	21,3	29,3	19,9	26,2	22,7	19,9	14,7	15,3	24,4	22,5	20,6	23,2	22,3
Forschung und Entwicklung													
Geschäftsklima	9,7	7,1	7,8	6,0	-0,9	0,2	3,9	0,5	12,2	19,2	17,6	3,9	13,0
Geschäftslage	29,6	21,6	26,8	22,7	21,0	28,7	32,0	32,8	23,9	24,7	29,3	19,9	31,0
Geschäftserwartungen	-8,5	-6,4	-9,6	-9,5	-20,6	-24,8	-20,7	-27,4	1,0	13,9	6,6	-11,0	-3,5
Umsatzerwartungen	34,0	23,9	30,3	30,7	11,8	-3,5	11,2	19,9	15,3	30,8	29,1	12,4	13,0
Preiserwartungen	63,8	44,3	56,4	51,2	55,7	46,3	55,8	65,5	50,7	30,3	34,1	24,9	35,8
Beschäftigtenerwartungen	45,7	20,1	24,4	24,3	18,8	19,8	4,3	18,5	22,3	23,7	34,7	19,5	27,7
Werbeagenturen													
Geschäftsklima	20,0	15,1	-3,2	4,4	0,5	-5,5	-4,6	4,8	4,1	12,8	14,9	16,8	19,8
Geschäftslage	30,1	24,5	13,9	20,9	14,5	4,2	8,6	19,0	13,9	17,4	17,8	22,7	27,6
Geschäftserwartungen	10,4	6,0	-19,0	-10,8	-12,6	-14,8	-16,9	-8,6	-5,2	8,3	12,0	11,1	12,4
Umsatzerwartungen	38,0	38,6	9,2	9,3	10,2	-3,7	6,3	-0,2	6,0	9,4	20,4	24,5	17,0
Preiserwartungen	37,7	41,5	43,5	42,8	50,1	48,1	37,3	25,9	35,6	20,2	28,7	18,6	25,7
Beschäftigtenerwartungen	25,5	22,4	17,5	13,6	1,4	6,0	10,6	10,5	7,2	15,2	10,0	31,3	30,5

Werte saisonbereinigt mit X-13 ARIMA-SEATS.

Quelle: ifo Konjunkturumfragen.

DIENSTLEISTUNGEN

Berichtsmonat	05/22	06/22	07/22	08/22	09/22	10/22	11/22	12/22	01/23	02/23	03/23	04/23	05/23
Vermietung beweglicher Sachen													
Geschäftsklima	24,6	39,8	10,5	2,8	3,4	-7,6	-2,8	-7,1	-12,5	-3,5	1,0	2,8	17,3
Geschäftslage	40,4	54,5	53,3	50,8	53,4	27,9	22,1	21,0	9,9	2,5	1,0	16,6	32,7
Geschäftserwartungen	9,9	25,9	-25,0	-36,0	-36,8	-37,5	-24,9	-31,6	-32,6	-9,3	1,0	-10,2	2,9
Umsatzerwartungen	46,7	43,2	0,5	8,3	-8,4	-18,3	-15,3	-7,3	22,3	4,2	27,0	31,1	27,7
Preiserwartungen	59,2	67,9	67,9	52,6	52,4	53,3	47,2	54,3	32,9	30,3	41,0	34,0	31,2
Beschäftigterenerwartungen	46,2	51,8	23,0	24,3	23,7	-0,4	2,8	9,0	19,7	4,7	16,1	18,2	37,2
Personaldienstleistungen													
Geschäftsklima	1,7	-0,8	-18,9	-2,5	-11,0	-13,1	-7,2	1,7	1,0	6,2	-3,9	-13,9	-11,7
Geschäftslage	15,6	9,0	-11,8	8,8	2,9	-11,0	-5,4	-8,2	2,2	12,6	5,5	-5,3	7,8
Geschäftserwartungen	-11,3	-10,1	-25,8	-13,1	-24,0	-15,2	-9,1	12,0	-0,1	-0,1	-12,9	-22,2	-29,3
Umsatzerwartungen	14,5	6,3	6,1	11,2	6,8	16,4	31,0	32,2	29,2	19,3	30,2	15,1	9,5
Preiserwartungen	34,9	39,9	50,9	66,0	74,6	77,0	38,0	34,1	37,4	41,2	56,5	52,4	24,9
Beschäftigterenerwartungen	12,6	7,4	1,3	8,8	7,5	26,2	31,0	39,1	29,0	17,2	24,3	6,5	4,6
Reisebüros, Reiseveranstalter und sonstige Reservierungsdienstleistungen													
Geschäftsklima	22,9	23,1	-5,2	2,1	-13,3	-15,9	-10,2	0,5	16,0	23,8	36,9	37,6	22,5
Geschäftslage	0,0	15,0	1,7	11,1	-3,1	0,3	-2,4	1,4	9,5	24,6	43,2	38,8	33,0
Geschäftserwartungen	48,5	31,6	-12,0	-6,4	-22,9	-30,7	-17,7	-0,3	22,7	23,1	30,8	36,4	12,5
Umsatzerwartungen	67,1	61,9	38,4	41,0	11,8	-16,6	5,8	25,4	44,3	55,0	48,7	67,1	51,1
Preiserwartungen	66,5	70,5	65,4	69,2	54,8	61,5	58,6	56,0	70,2	63,1	46,6	48,6	46,5
Beschäftigterenerwartungen	23,6	27,6	24,4	20,5	15,4	9,7	16,4	16,3	34,5	27,0	35,1	42,5	25,6
Mobilien-Leasing													
Geschäftsklima	11,6	8,1	7,4	2,3	-2,9	-6,4	6,3	8,6	14,2	20,9	30,0	31,5	28,7
Geschäftslage	40,1	38,5	40,3	36,9	37,2	33,5	37,3	40,3	40,7	52,4	56,0	47,1	44,7
Geschäftserwartungen	-13,5	-18,4	-21,0	-27,3	-36,3	-39,5	-20,6	-18,9	-9,5	-6,7	6,7	16,9	13,8
Umsatzerwartungen	21,6	19,1	16,8	3,3	-8,6	1,8	6,6	11,5	24,2	25,1	38,4	30,1	32,1
Preiserwartungen	57,7	60,3	62,3	60,3	67,5	71,9	68,6	57,9	51,1	47,6	54,9	41,8	34,6
Beschäftigterenerwartungen	7,1	21,7	20,4	16,9	21,1	18,1	26,9	39,0	19,6	38,3	45,0	40,3	45,2

Werte saisonbereinigt mit X-13 ARIMA-SEATS.

Quelle: ifo Konjunkturumfragen.

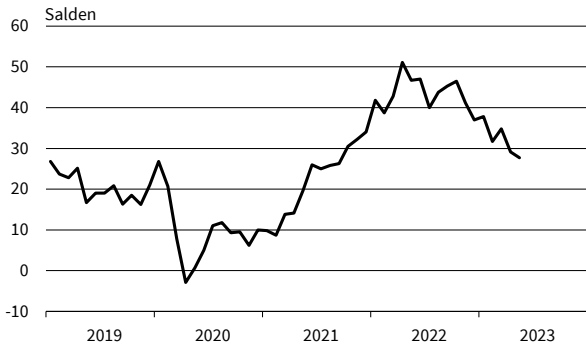
Dienstleistungen
Geschäftsklima, Geschäftslage und Geschäftserwartungen



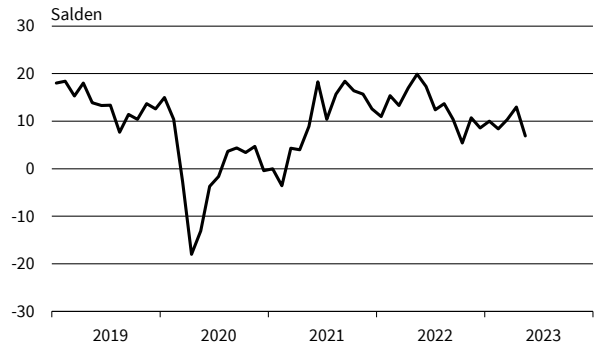
Dienstleistungen
Umsatzerwartungen



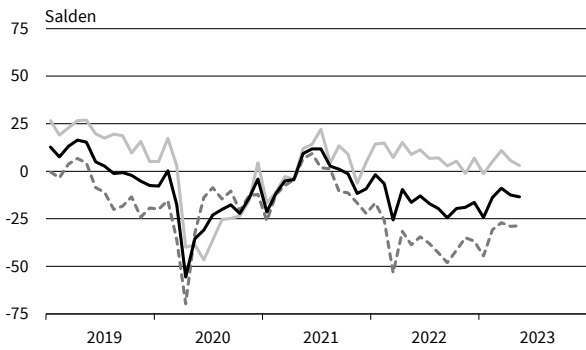
Dienstleistungen
Preiserwartungen



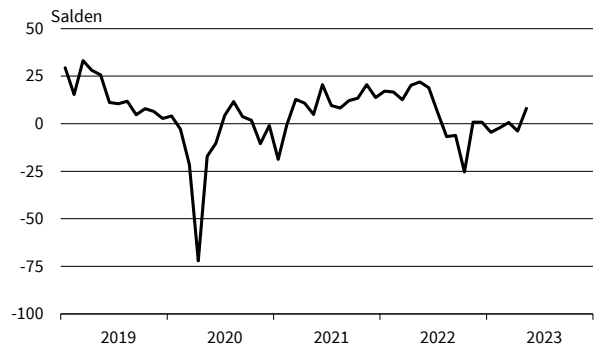
Dienstleistungen
Beschäftigenerwartungen



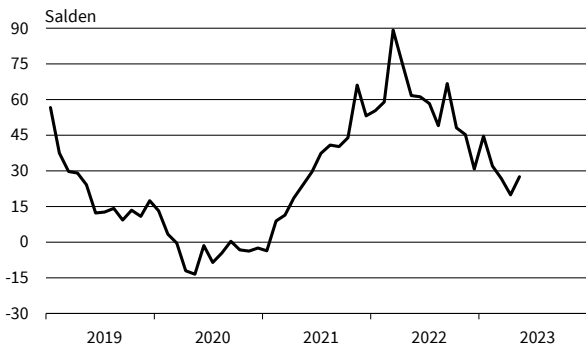
Güterbeförderung im Straßenverkehr
Geschäftsklima, Geschäftslage und Geschäftserwartungen



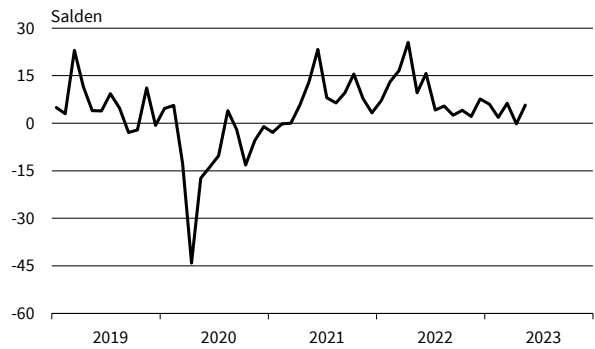
Güterbeförderung im Straßenverkehr
Umsatzerwartungen



Güterbeförderung im Straßenverkehr
Preiserwartungen



Güterbeförderung im Straßenverkehr
Beschäftigenerwartungen

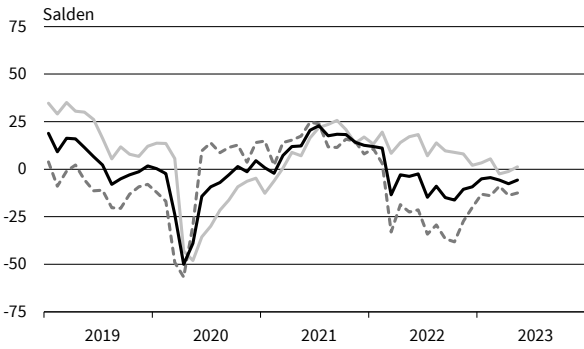


— Geschäftsklima — Geschäftslage - - - - - Geschäftserwartungen

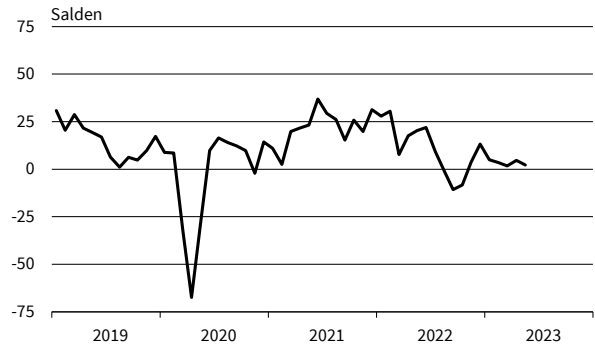
Werte saisonbereinigt mit X-13 ARIMA-SEATS.

Quelle: ifo Konjunkturumfragen.

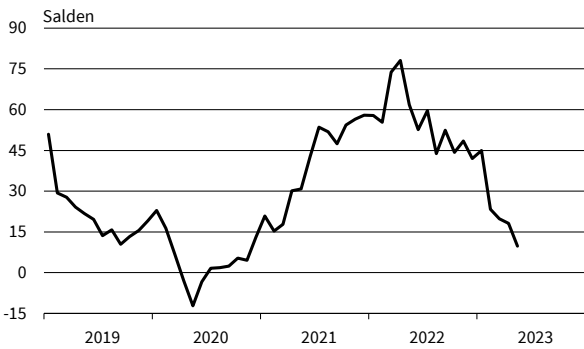
Lagerei und Speditionen
Geschäftsklima, Geschäftslage und Geschäftserwartungen



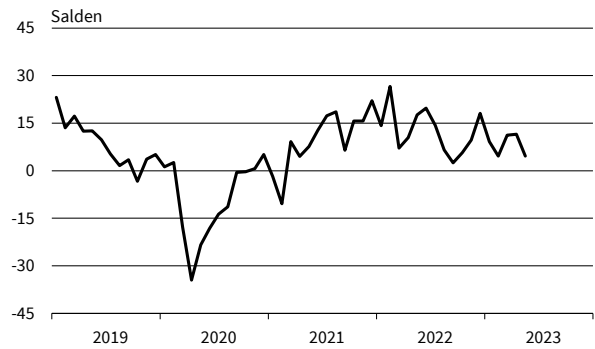
Lagerei und Speditionen
Umsatzerwartungen



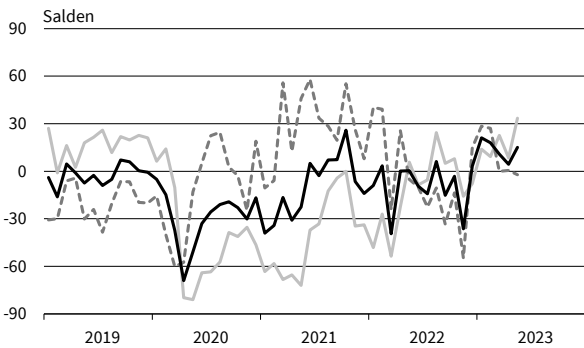
Lagerei und Speditionen
Preiserwartungen



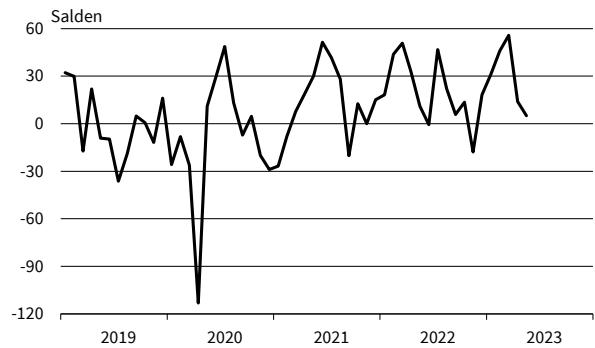
Lagerei und Speditionen
Beschäftigtererwartungen



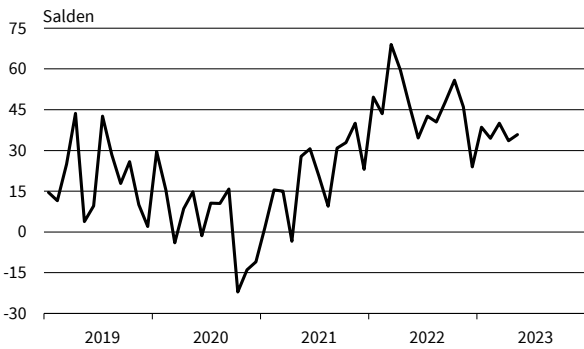
Personenbeförderung (ohne Luftfahrt)
Geschäftsklima, Geschäftslage und Geschäftserwartungen



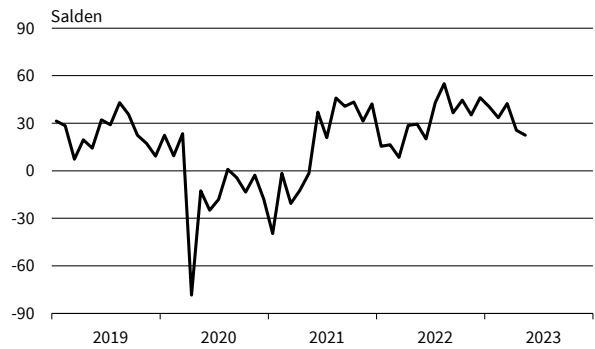
Personenbeförderung (ohne Luftfahrt)
Umsatzerwartungen



Personenbeförderung (ohne Luftfahrt)
Preiserwartungen



Personenbeförderung (ohne Luftfahrt)
Beschäftigtererwartungen

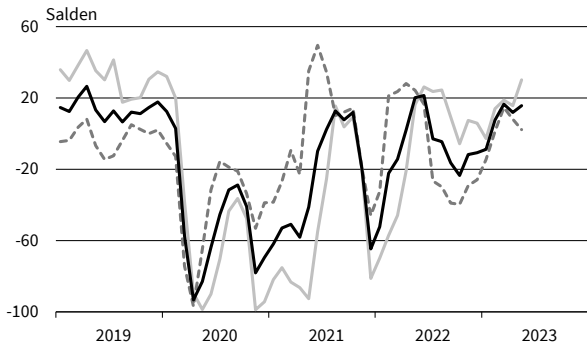


— Geschäftsklima — Geschäftslage - - - - - Geschäftserwartungen

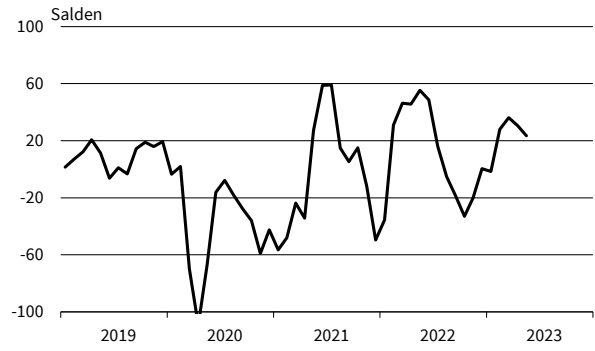
Werte saisonbereinigt mit X-13 ARIMA-SEATS.

Quelle: ifo Konjunkturumfragen.

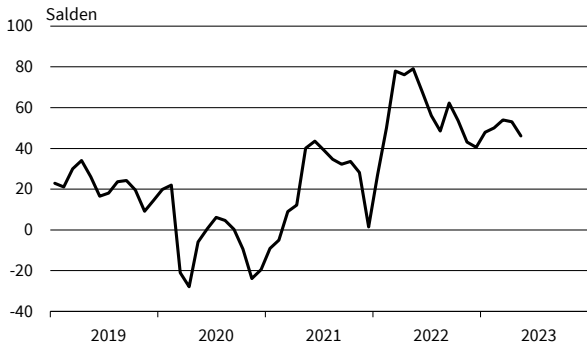
Beherbergung
Geschäftsklima, Geschäftslage und Geschäftserwartungen



Beherbergung
Umsatzerwartungen



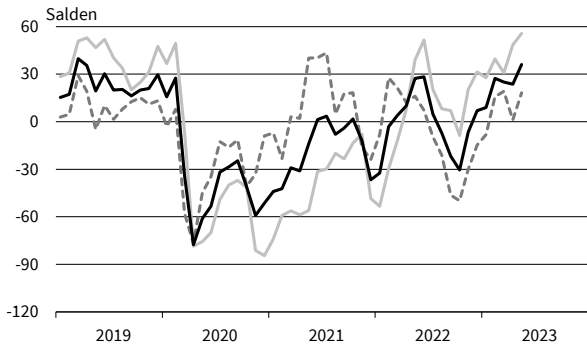
Beherbergung
Preiserwartungen



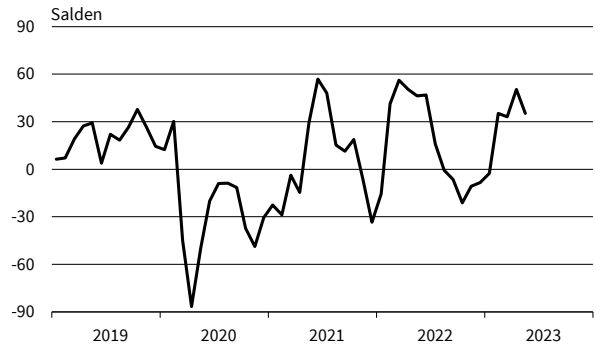
Beherbergung
Beschäftigtererwartungen



Gastronomie
Geschäftsklima, Geschäftslage und Geschäftserwartungen



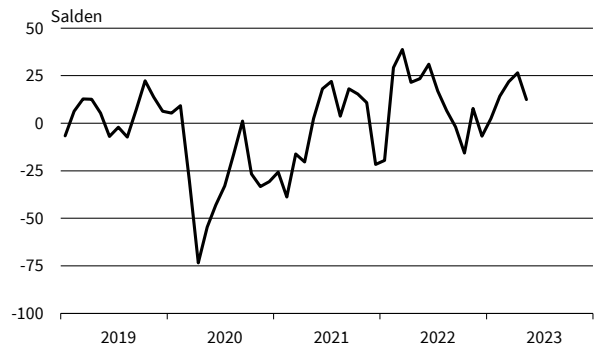
Gastronomie
Umsatzerwartungen



Gastronomie
Preiserwartungen



Gastronomie
Beschäftigtererwartungen



— Geschäftsklima — Geschäftslage - - - - - Geschäftserwartungen

Werte saisonbereinigt mit X-13 ARIMA-SEATS.

Quelle: ifo Konjunkturumfragen.

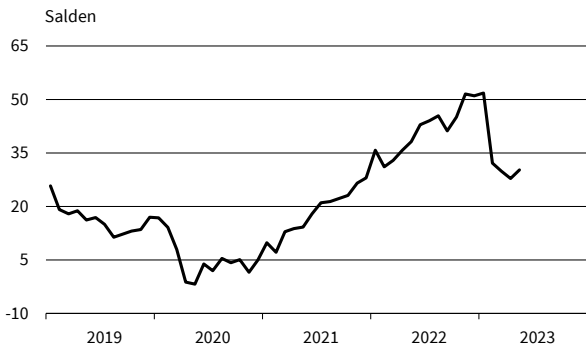
IT-Dienstleistungen
Geschäftsklima, Geschäftslage und Geschäftserwartungen



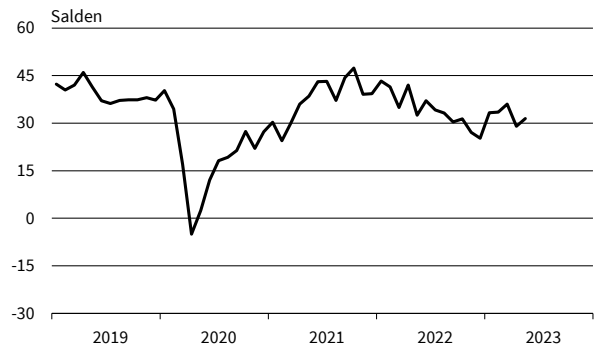
IT-Dienstleistungen
Umsatzerwartungen



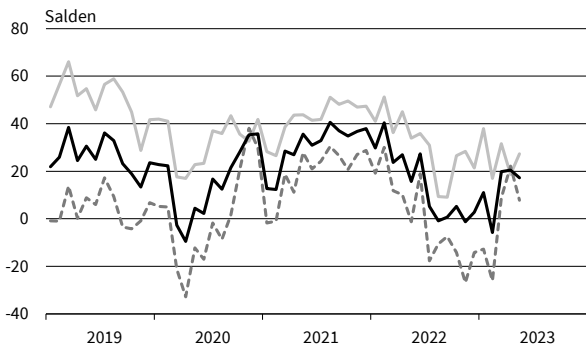
IT-Dienstleistungen
Preiserwartungen



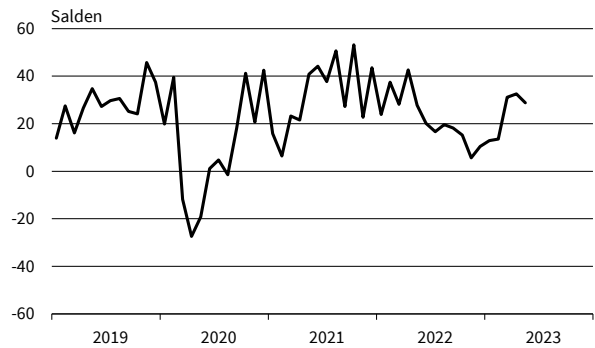
IT-Dienstleistungen
Beschäftigenerwartungen



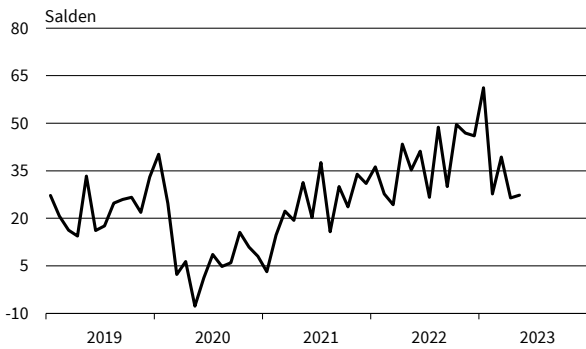
Informationsdienstleistungen
Geschäftsklima, Geschäftslage und Geschäftserwartungen



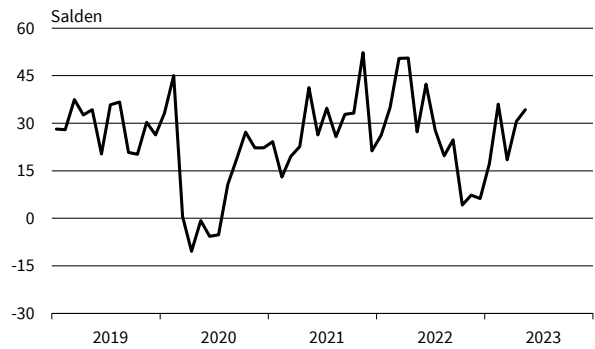
Informationsdienstleistungen
Umsatzerwartungen



Informationsdienstleistungen
Preiserwartungen



Informationsdienstleistungen
Beschäftigenerwartungen



— Geschäftsklima — Geschäftslage - - - - - Geschäftserwartungen

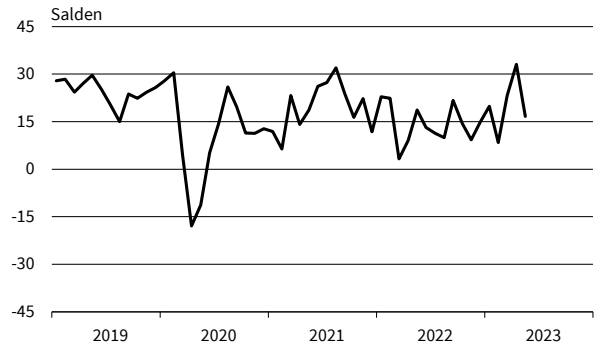
Werte saisonbereinigt mit X-13 ARIMA-SEATS.

Quelle: ifo Konjunkturumfragen.

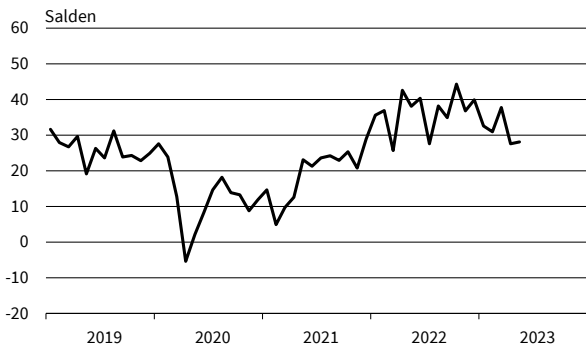
Grundstücks- und Wohnungswesen
Geschäftsklima, Geschäftslage und Geschäftserwartungen



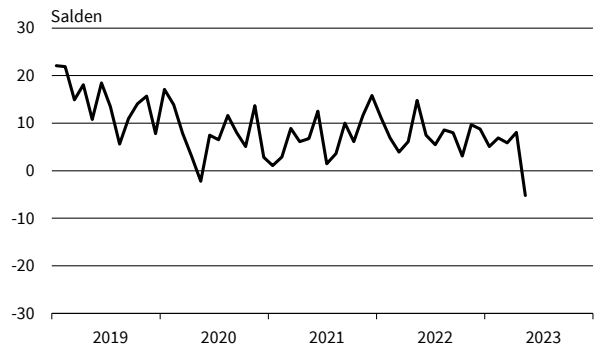
Grundstücks- und Wohnungswesen
Umsatzerwartungen



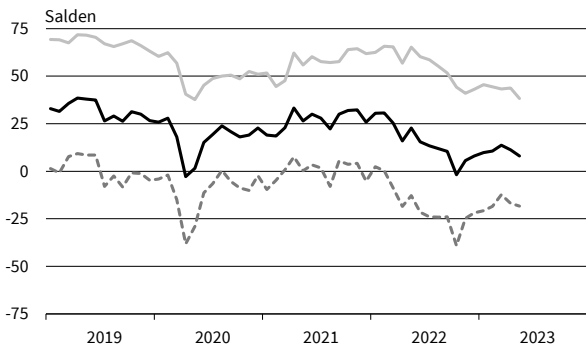
Grundstücks- und Wohnungswesen
Preiserwartungen



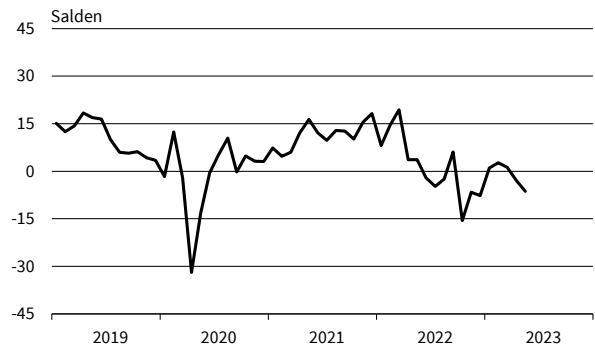
Grundstücks- und Wohnungswesen
Beschäftigtererwartungen



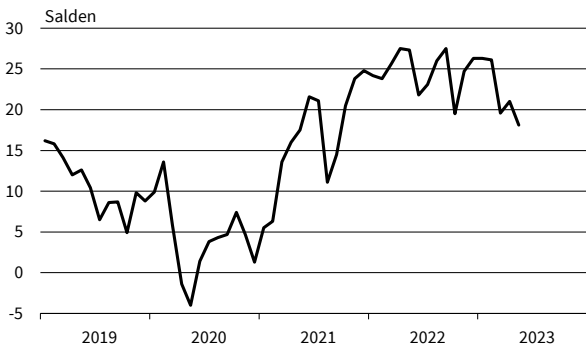
Architekturbüros
Geschäftsklima, Geschäftslage und Geschäftserwartungen



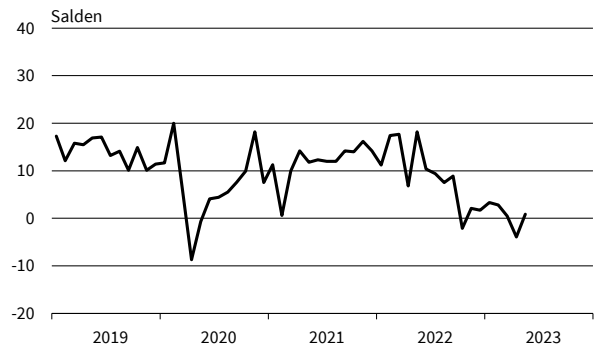
Architekturbüros
Umsatzerwartungen



Architekturbüros
Preiserwartungen



Architekturbüros
Beschäftigtererwartungen

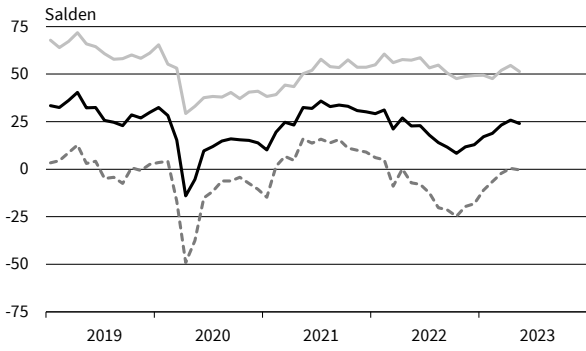


— Geschäftsklima — Geschäftslage - - - - - Geschäftserwartungen

Werte saisonbereinigt mit X-13 ARIMA-SEATS.

Quelle: ifo Konjunkturumfragen.

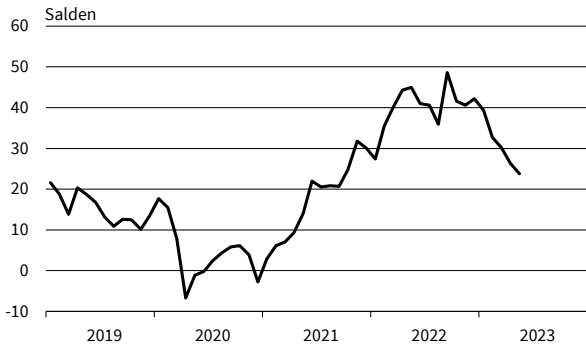
Ingenieurbüros
Geschäftsklima, Geschäftslage und Geschäftserwartungen



Ingenieurbüros
Umsatzerwartungen



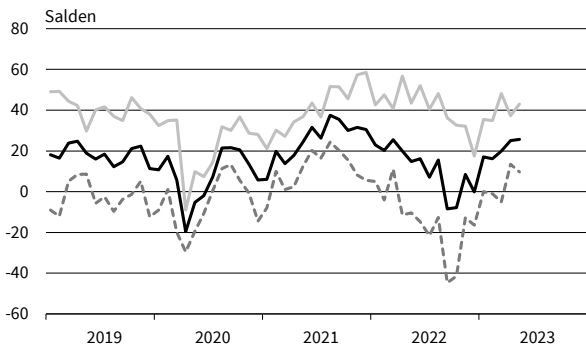
Ingenieurbüros
Preiserwartungen



Ingenieurbüros
Beschäftigenerwartungen



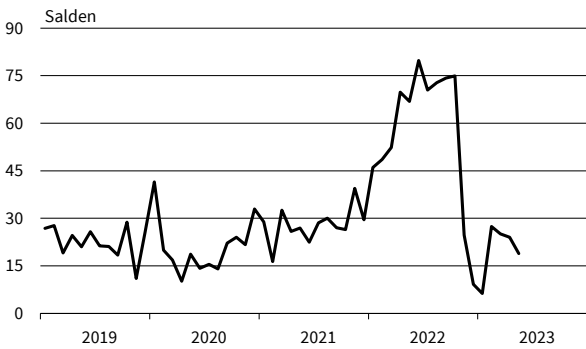
Gebäudebetreuung, Garten- und Landschaftsbau
Geschäftsklima, Geschäftslage und Geschäftserwartungen



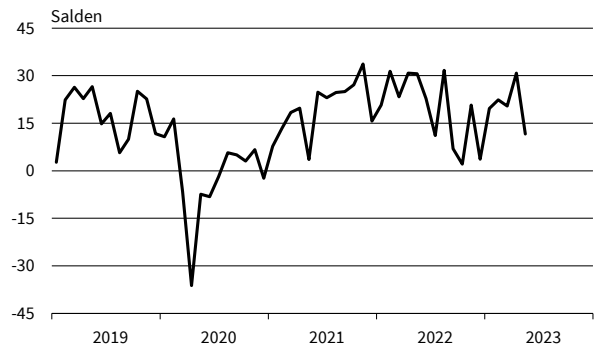
Gebäudebetreuung, Garten- und Landschaftsbau
Umsatzerwartungen



Gebäudebetreuung, Garten- und Landschaftsbau
Preiserwartungen



Gebäudebetreuung, Garten- und Landschaftsbau
Beschäftigenerwartungen



— Geschäftsklima — Geschäftslage - - - - - Geschäftserwartungen

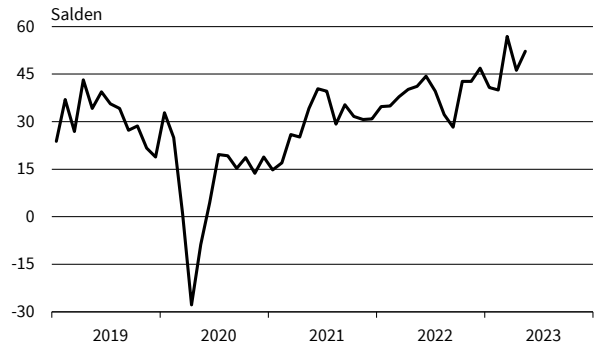
Werte saisonbereinigt mit X-13 ARIMA-SEATS.

Quelle: ifo Konjunkturumfragen.

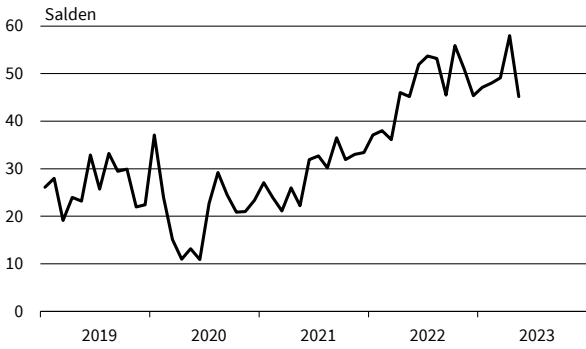
Rechts- u. Steuerberat., Wirtschaftspr.
Geschäftsklima, Geschäftslage und Geschäftserwartungen



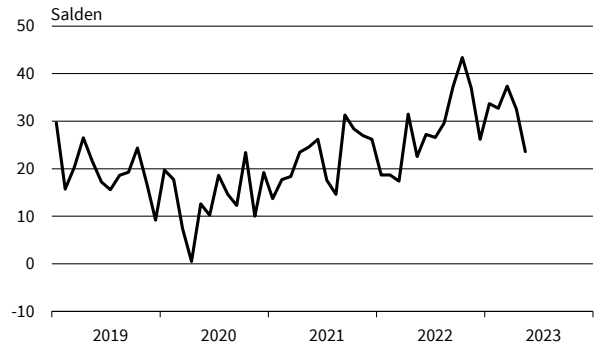
Rechts- u. Steuerberat., Wirtschaftspr.
Umsatzerwartungen



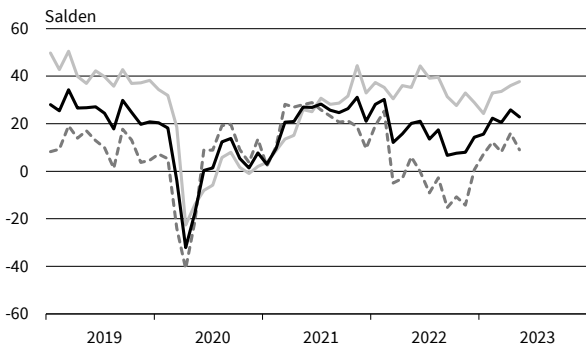
Rechts- u. Steuerberat., Wirtschaftspr.
Preiserwartungen



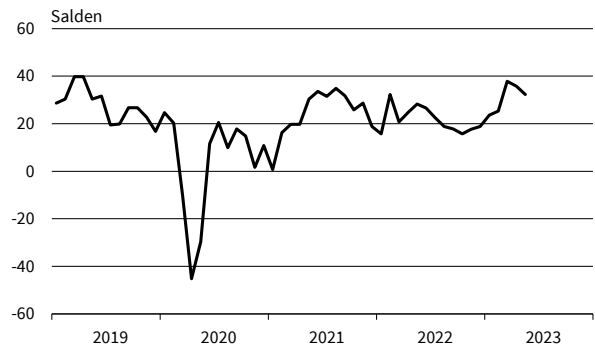
Rechts- u. Steuerberat., Wirtschaftspr.
Beschäftigtererwartungen



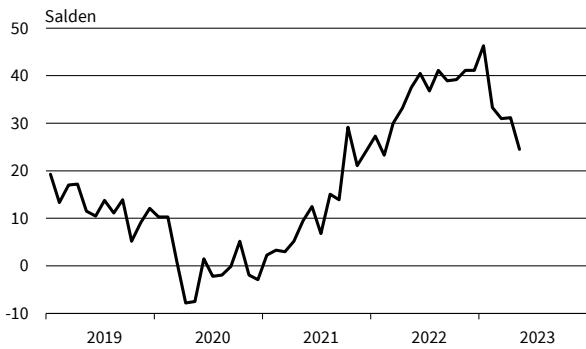
Unternehmens- u. PR-Beratungen
Geschäftsklima, Geschäftslage und Geschäftserwartungen



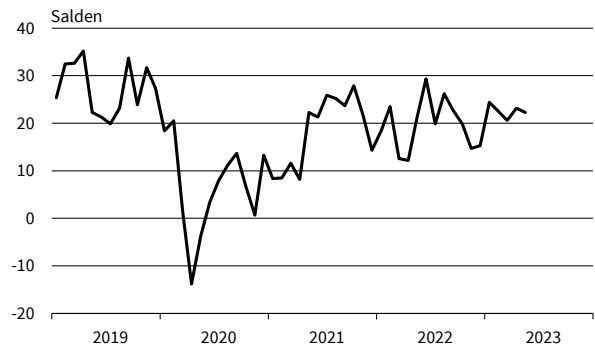
Unternehmens- u. PR-Beratungen
Umsatzerwartungen



Unternehmens- u. PR-Beratungen
Preiserwartungen



Unternehmens- u. PR-Beratungen
Beschäftigtererwartungen

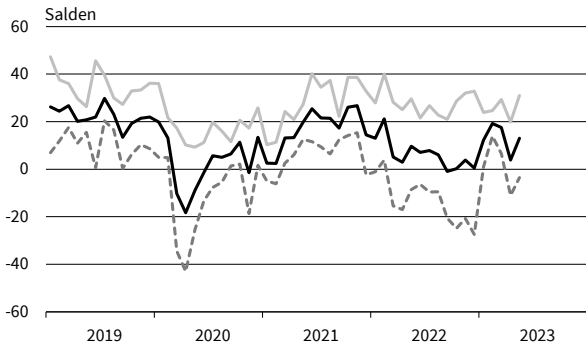


— Geschäftsklima — Geschäftslage - - - - - Geschäftserwartungen

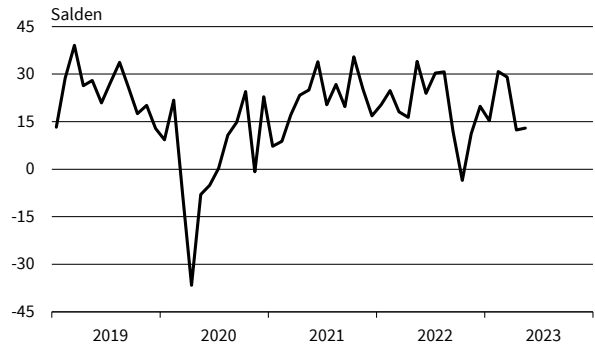
Werte saisonbereinigt mit X-13 ARIMA-SEATS.

Quelle: ifo Konjunkturumfragen.

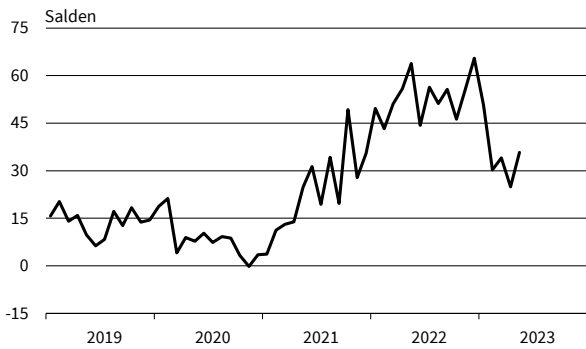
Forschung und Entwicklung
Geschäftsklima, Geschäftslage und Geschäftserwartungen



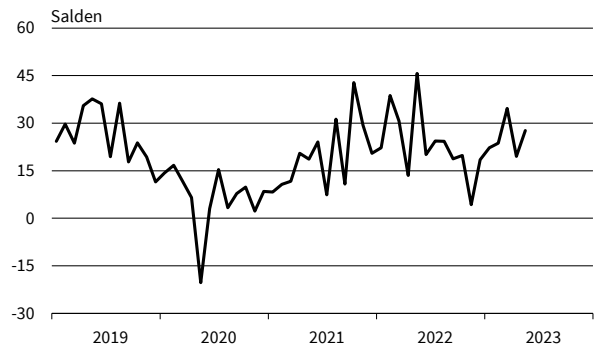
Forschung und Entwicklung
Umsatzerwartungen



Forschung und Entwicklung
Preiserwartungen



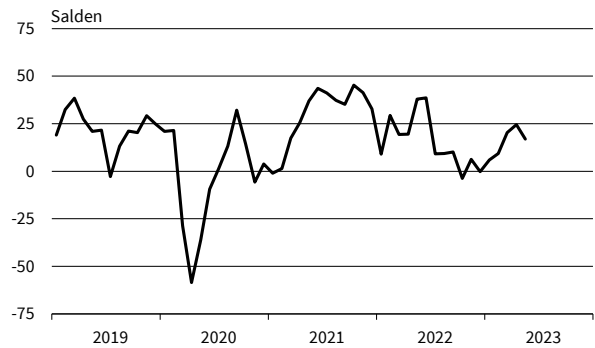
Forschung und Entwicklung
Beschäftigenerwartungen



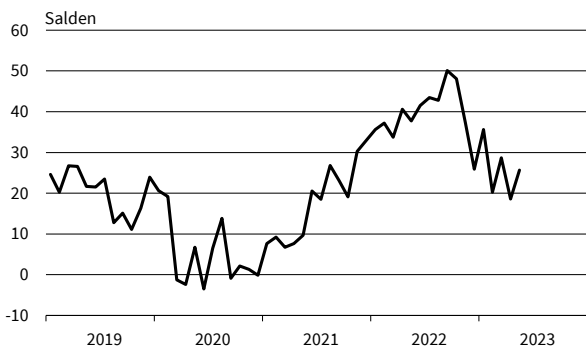
Werbung und Marktforschung
Geschäftsklima, Geschäftslage und Geschäftserwartungen



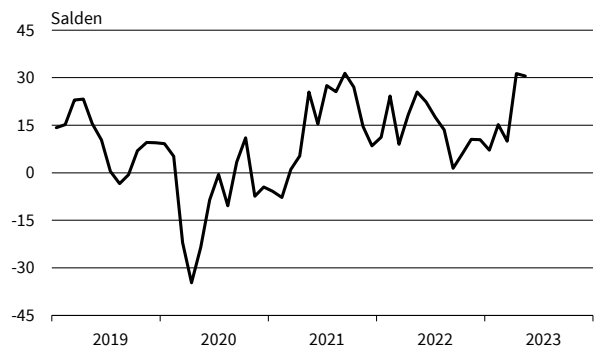
Werbung und Marktforschung
Umsatzerwartungen



Werbung und Marktforschung
Preiserwartungen



Werbung und Marktforschung
Beschäftigenerwartungen

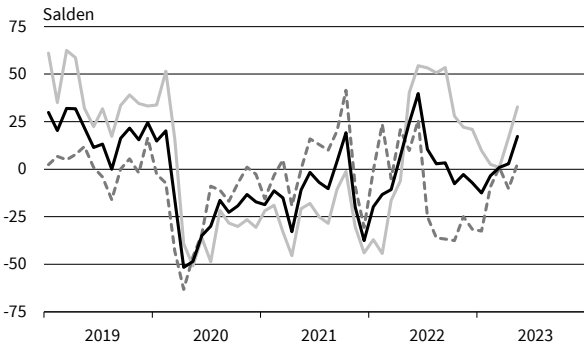


— Geschäftsklima — Geschäftslage - - - - - Geschäftserwartungen

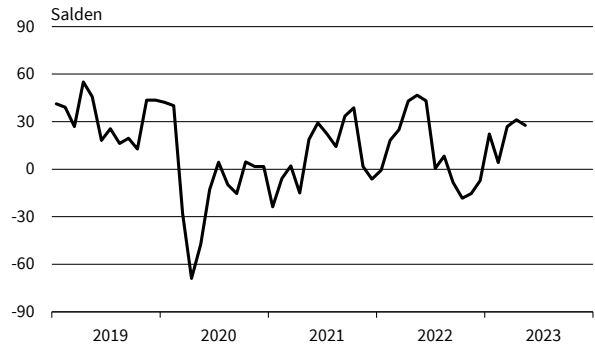
Werte saisonbereinigt mit X-13 ARIMA-SEATS.

Quelle: ifo Konjunkturumfragen.

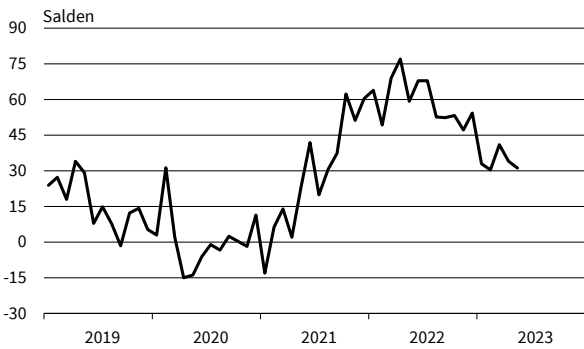
Vermietung beweglicher Sachen
Geschäftsklima, Geschäftslage und Geschäftserwartungen



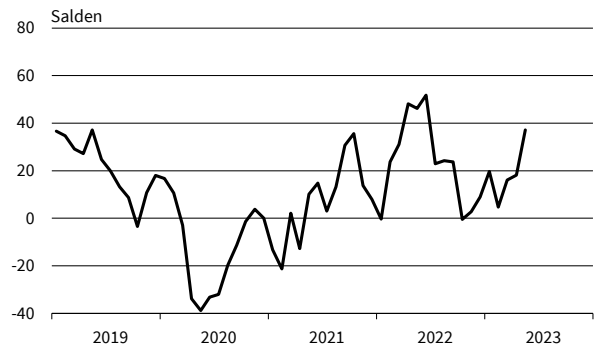
Vermietung beweglicher Sachen
Umsatzerwartungen



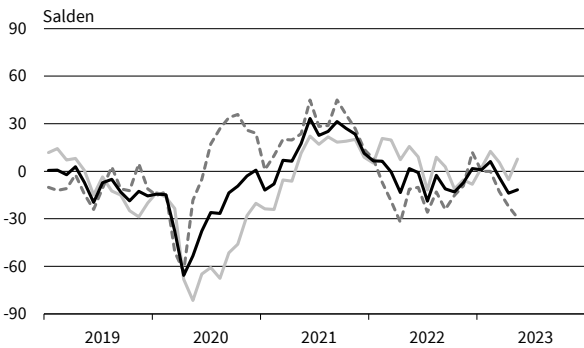
Vermietung beweglicher Sachen
Preiserwartungen



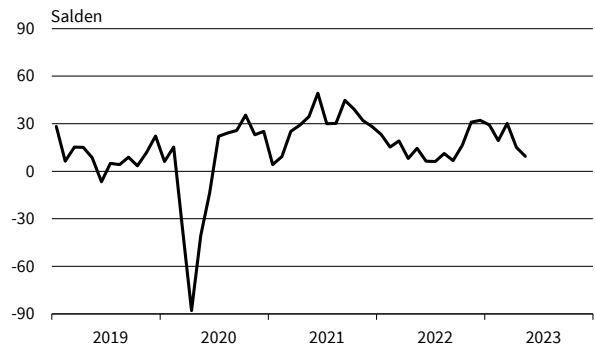
Vermietung beweglicher Sachen
Beschäftigenerwartungen



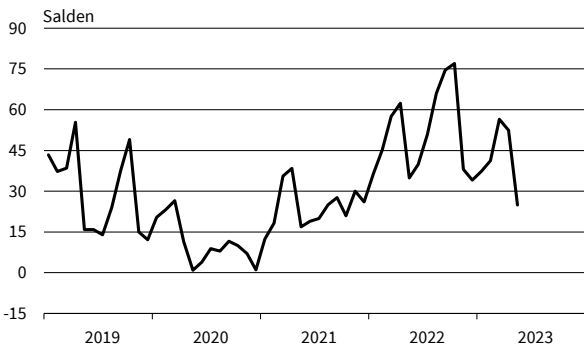
Personaldienstleistungen
Geschäftsklima, Geschäftslage und Geschäftserwartungen



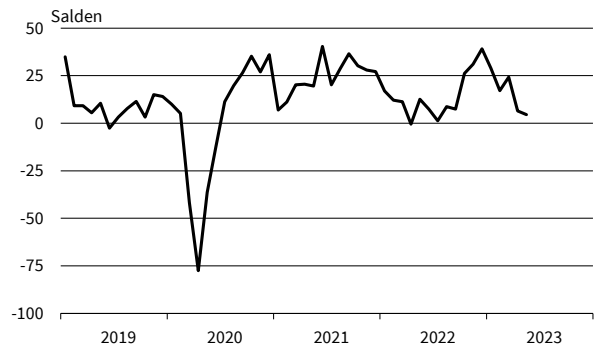
Personaldienstleistungen
Umsatzerwartungen



Personaldienstleistungen
Preiserwartungen



Personaldienstleistungen
Beschäftigenerwartungen

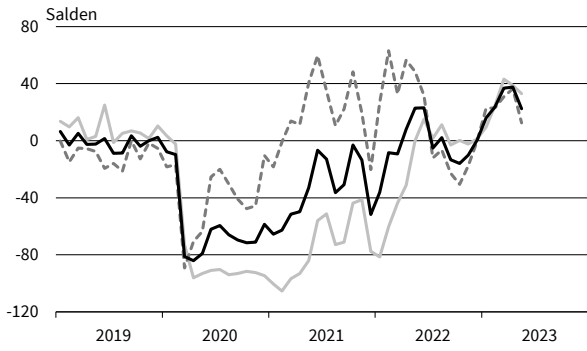


— Geschäftsklima - - - - - Geschäftslage ······ Geschäftserwartungen

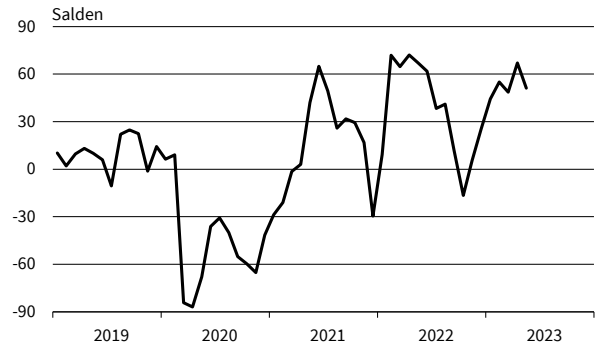
Werte saisonbereinigt mit X-13 ARIMA-SEATS.

Quelle: ifo Konjunkturumfragen.

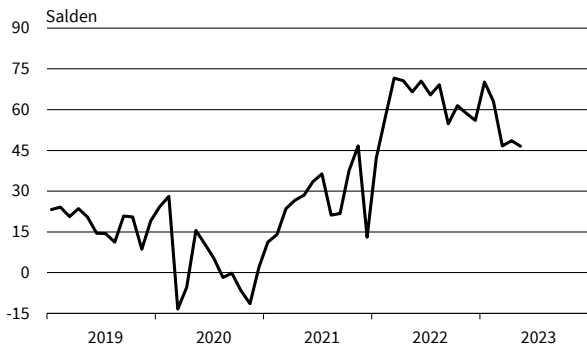
Reisebüros und Reiseveranstalter
Geschäftsklima, Geschäftslage und Geschäftserwartungen



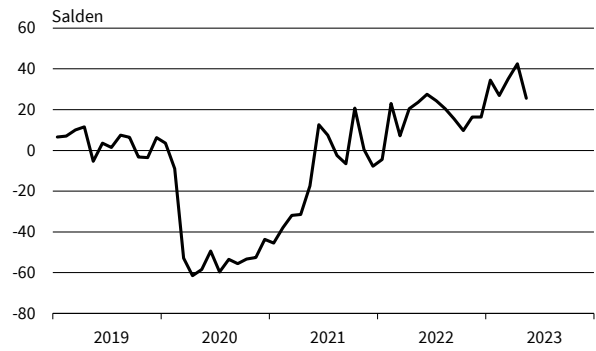
Reisebüros und Reiseveranstalter
Umsatzerwartungen



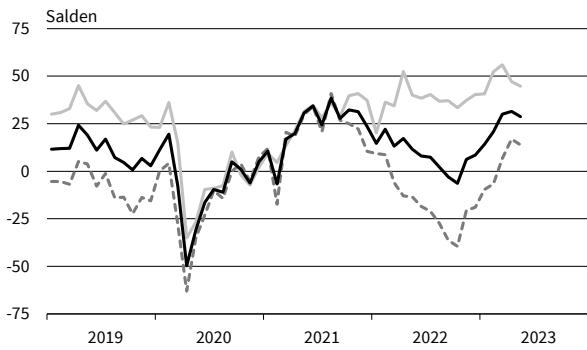
Reisebüros und Reiseveranstalter
Preiserwartungen



Reisebüros und Reiseveranstalter
Beschäftigtererwartungen



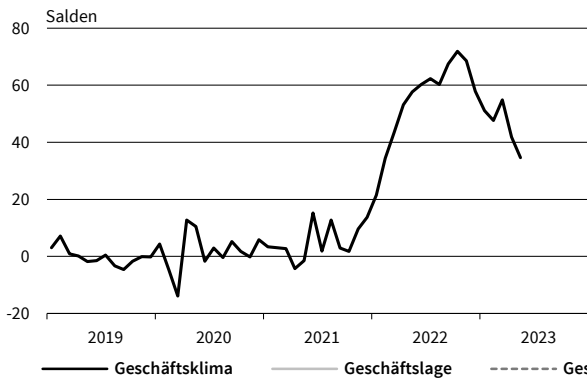
Mobilien-Leasing
Geschäftsklima, Geschäftslage und Geschäftserwartungen



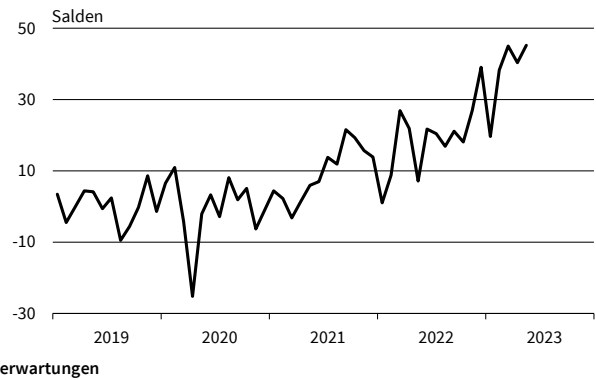
Mobilien-Leasing
Umsatzerwartungen



Mobilien-Leasing
Preiserwartungen



Mobilien-Leasing
Beschäftigtererwartungen



— Geschäftsklima — Geschäftslage - - - - - Geschäftserwartungen

Werte saisonbereinigt mit X-13 ARIMA-SEATS.

Quelle: ifo Konjunkturumfragen.

ifo Konjunkturperspektiven
ISSN 2699-2116

Herausgeber: ifo Institut, Poschingerstraße 5, 81679 München, Postfach 86 04 60, 81631 München,
Telefon (089) 92 24-0, Telefax (089) 98 53 69, E-Mail: ifo@ifo.de.

Erscheinungsart: online.

Erscheinungsweise: monatlich.

Satz: ifo Institut.

Nachdruck und sonstige Verbreitung (auch auszugsweise):

Nur mit Quellenangabe und gegen Einsendung eines Belegexemplars.

im Internet:

<https://www.ifo.de/publikationen/ifo-konjunkturperspektiven>