

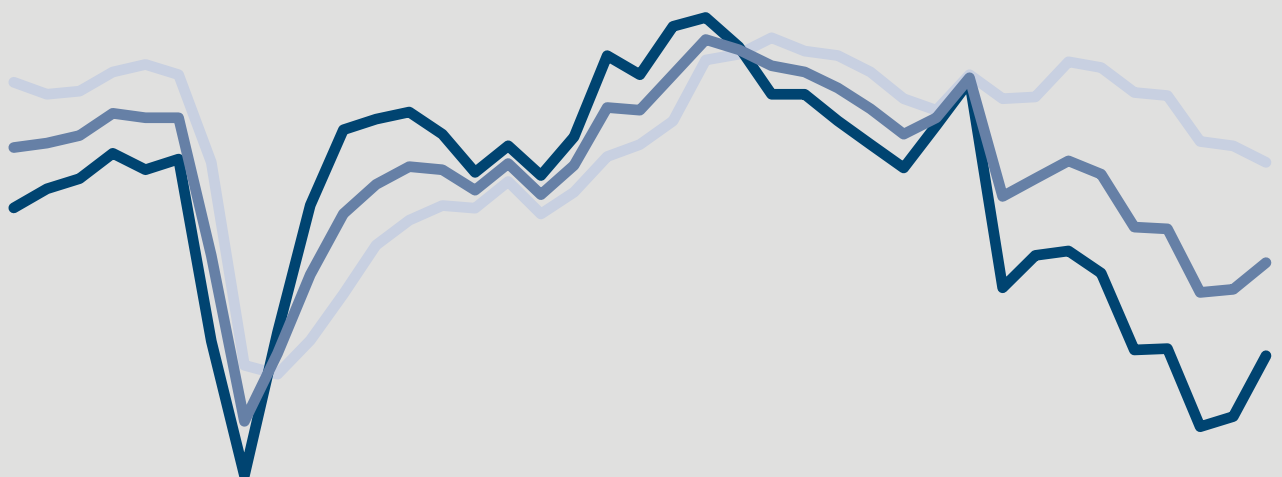
Verarbeitendes Gewerbe

Bauhauptgewerbe

Großhandel

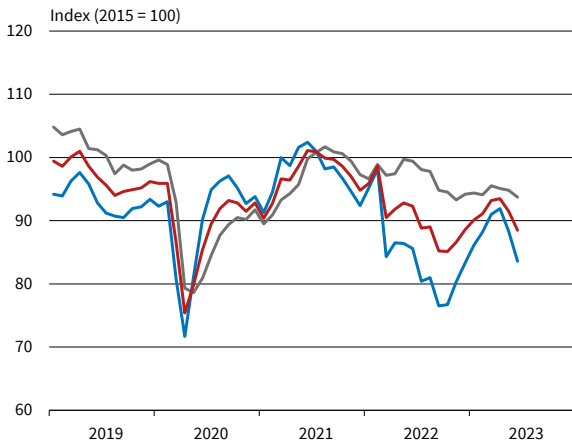
Einzelhandel

Dienstleistungen

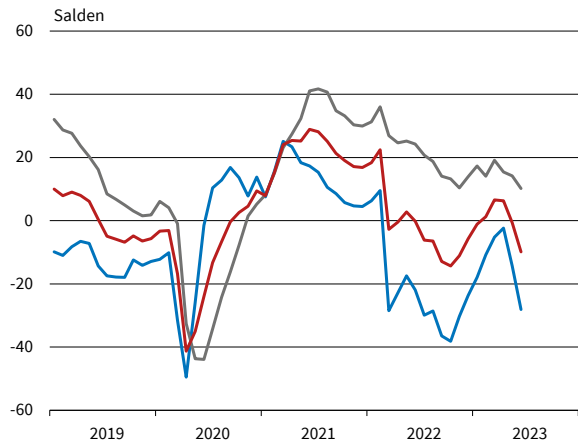


# ifo Konjunkturumfragen Juni 2023

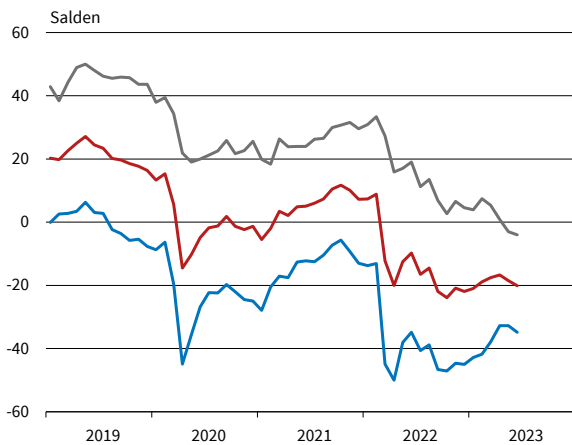
## Deutschland<sup>1</sup>



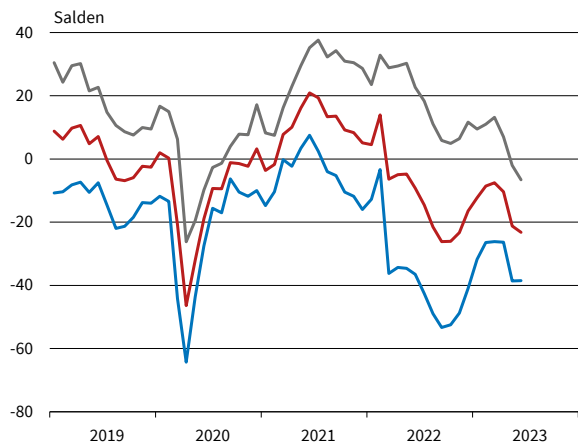
## Verarbeitendes Gewerbe



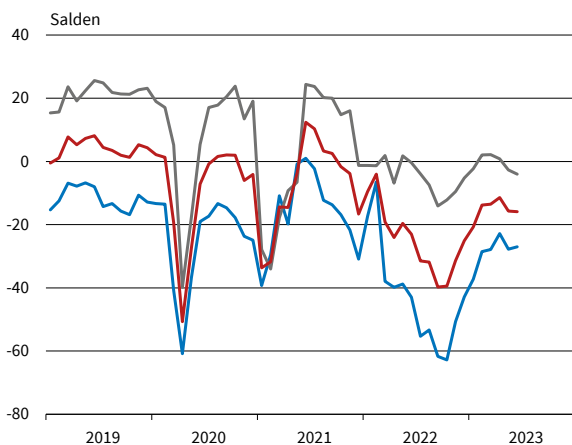
## Bauhauptgewerbe



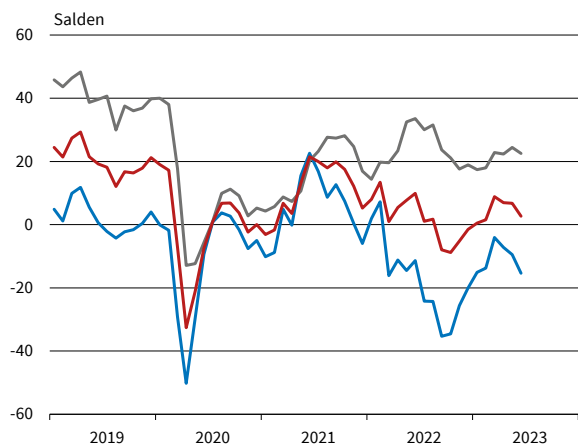
## Großhandel



## Einzelhandel



## Dienstleistungen<sup>2</sup>



— Geschäftsklima — Geschäftslage — Geschäftserwartungen

\* Werte saisonbereinigt mit X-13 ARIMA-SEATS.

<sup>1</sup> Verarbeitendes Gewerbe, Dienstleistungen, Bauhauptgewerbe, Groß- und Einzelhandel.

<sup>2</sup> Ohne Handel, Kreditgewerbe, Leasing, Versicherungen und Staat.

ifo Konjunkturspiegel  
für das Verarbeitende Gewerbe

# Verarbeitendes Gewerbe

Juni 2023 **GESAMT**

Bereich	Beurteilung und Entwicklung im Berichtsmonat							Pläne und Erwartungen			
	Geschäftslage Beurteilung	Produktion im Vormonat	Fertigwarenlager Beurteilung	Nachfragesituation im Vormonat	Auftragsbestand (In- und Ausland) im Vormonat	Inlandsverk.preise Beurteilung	Inlandsverk.preise im Vormonat	Produktion für die nächsten 3 Monate	Inlandsverk.preise für die nächsten 3 Monate	Exportgeschäft	Geschäftsentwickl. für 6 Monate
<b>Erläuterungen:</b> Die Gesamtfläche jedes Feldes entspricht 100 % der Antworten der meldenden Firmen. Die Balkenunterteilung gibt die unterschiedliche Häufigkeit der Antworten wieder. (Firmenmeldungen in %)	gut befriedigend bzw. saisonüblich schlecht	lebhafter unverändert schwächer	zu klein ausreichend bzw. Lagerh. nicht üblich zu groß	besser unverändert schlechter	höher etwa gleich bzw. nicht üblich niedriger	verhältnismäßig groß ausreichend bzw. nicht üblich zu klein	erhöht nicht verändert gesenkt	Erhöhung keine Veränderung bzw. nicht üblich Rückgang	Erhöhung keine Veränderung Rückgang	Zunahme keine Veränderung bzw. kein Export Abnahme	günstiger etwa gleich ungünstiger
Verarbeitendes Gewerbe	[Bar chart data]										
Vorleistungsgüter	[Bar chart data]										
Investitionsgüter	[Bar chart data]										
Konsumgüter	[Bar chart data]										
Ernährungsgewerbe und Tabakverarbeitung	[Bar chart data]										
Herst. von Textilien	[Bar chart data]										
Herst. v. Holz-, Flecht-, Korb- u. Korkwaren (oh. Möbel)	[Bar chart data]										
Herst. v. Papier, Pappe u. Waren daraus	[Bar chart data]										
Druckerzeugnisse und Vervielfältigung	[Bar chart data]										
Chemische Industrie	[Bar chart data]										
Gummi- u. Kunststoffwaren	[Bar chart data]										
Glasgewerbe, Keramik und Verarbeitung von Steinen und Erden	[Bar chart data]										
Metallerzeugung u. -bearbeitung	[Bar chart data]										
Metallerzeugnisse	[Bar chart data]										
Datenverarbeitungsgeräte und elektronische u. optische Erzeugn.	[Bar chart data]										
Elektrische Ausrüstungen	[Bar chart data]										
Maschinenbau	[Bar chart data]										
Kraftwagen und Kraftwagenteile	[Bar chart data]										
Herst. von Möbeln	[Bar chart data]										

VERARBEITENDES GEWERBE

Berichtsmonat	06/22	07/22	08/22	09/22	10/22	11/22	12/22	01/23	02/23	03/23	04/23	05/23	06/23
<b>Verarbeitendes Gewerbe</b>													
Geschäftsklima	-0,2	-6,2	-6,4	-12,9	-14,3	-11,1	-5,8	-1,1	1,3	6,6	6,3	-0,6	-9,9
Geschäftslage	24,2	20,7	18,7	14,1	13,2	10,4	13,9	17,3	14,1	19,1	15,4	14,2	10,2
Geschäftserwartungen	-21,9	-29,9	-28,6	-36,5	-38,2	-30,3	-23,7	-17,9	-10,8	-5,2	-2,4	-14,3	-28,1
Auftragsbestandsbeurteilung	24,9	23,4	17,8	16,6	15,2	12,9	10,4	7,3	4,8	1,2	0,6	-3,2	-8,0
Produktionspläne	12,3	2,9	5,5	-2,7	-0,9	3,3	4,6	10,5	7,7	8,0	10,5	4,7	-5,0
Exportserwartungen	4,4	-0,2	-2,2	-5,1	-3,7	1,6	2,3	4,0	3,4	3,5	6,0	1,0	-5,6
Kapazitätsauslastung (%)		85,3			84,6			84,3			84,5		
<b>Vorleistungsgüter</b>													
Geschäftsklima	0,1	-2,2	-11,3	-18,5	-19,4	-16,6	-9,4	-8,6	-1,1	0,7	-2,2	-6,3	-17,2
Geschäftslage	35,6	32,3	22,9	16,2	8,5	6,3	13,3	13,1	15,0	15,9	4,7	0,8	-2,1
Geschäftserwartungen	-30,0	-31,6	-40,2	-47,7	-43,6	-36,9	-29,6	-28,2	-16,0	-13,4	-8,8	-13,2	-31,1
Auftragsbestandsbeurteilung	19,9	20,0	9,2	8,7	1,7	-3,3	-1,6	-4,3	-8,8	-20,3	-22,0	-24,4	-24,9
Produktionspläne	4,4	-4,9	-7,5	-15,8	-17,0	-8,0	0,0	2,1	-0,1	0,9	1,3	-12,0	-17,8
Exportserwartungen	-4,6	-6,9	-9,8	-9,7	-14,8	-12,2	-8,0	-3,6	-9,5	-4,2	2,2	-5,7	-15,7
Kapazitätsauslastung (%)		84,8			83,8			82,5			81,6		
<b>Investitionsgüter</b>													
Geschäftsklima	6,0	2,5	3,2	4,0	-6,7	1,9	4,3	13,4	5,9	16,1	13,4	12,1	-5,7
Geschäftslage	22,0	21,9	19,8	22,6	24,4	20,5	23,2	32,3	19,5	33,2	28,9	27,8	24,5
Geschäftserwartungen	-8,9	-15,2	-12,2	-13,1	-33,4	-15,1	-12,9	-4,0	-6,8	0,3	-1,1	-2,5	-31,9
Auftragsbestandsbeurteilung	48,5	46,9	44,3	45,8	48,0	47,5	42,3	36,1	36,9	37,9	35,5	29,2	22,7
Produktionspläne	29,0	24,4	26,3	22,2	20,9	29,0	20,9	25,6	21,9	18,8	18,7	18,7	5,8
Exportserwartungen	12,8	9,2	11,9	13,0	10,0	18,5	14,8	6,0	11,9	10,8	14,9	5,7	3,5
Kapazitätsauslastung (%)		87,1			86,8			86,2			89,4		
<b>Konsumgüter (ohne Ernährungsgewerbe)</b>													
Geschäftsklima	-4,8	-19,2	-23,3	-28,2	-22,4	-21,8	-16,9	-11,4	-4,9	-0,9	1,9	-4,1	-4,4
Geschäftslage	9,8	6,9	0,3	-6,8	-7,7	-10,6	-9,0	-7,0	-0,1	0,0	3,3	4,4	-2,6
Geschäftserwartungen	-18,4	-42,0	-44,2	-47,3	-36,0	-32,3	-24,5	-15,7	-9,7	-1,7	0,6	-12,3	-6,2
Auftragsbestandsbeurteilung	-11,6	-14,3	-20,7	-24,2	-26,6	-28,9	-28,9	-27,7	-25,1	-27,7	-25,5	-25,5	-26,4
Produktionspläne	6,7	-17,6	-14,9	-18,6	-10,3	-12,8	-10,8	-3,1	-2,2	2,4	10,8	0,6	-0,6
Exportserwartungen	-2,6	-13,4	-14,2	-16,9	-9,8	-6,6	-0,3	-3,2	3,7	10,7	7,2	-1,3	-5,0
Kapazitätsauslastung (%)		83,5			80,2			81,4			81,8		
<b>Nahrungs- und Genussmittel</b>													
Geschäftsklima	-19,9	-23,8	-22,2	-36,8	-25,8	-21,2	-17,2	-15,4	-14,4	-1,2	-6,3	-1,2	0,1
Geschäftslage	6,1	2,4	8,5	1,3	-2,2	-3,7	2,1	0,7	2,3	6,7	16,7	18,2	25,7
Geschäftserwartungen	-42,7	-46,5	-48,4	-67,6	-46,6	-37,1	-34,7	-30,3	-29,7	-8,8	-26,8	-18,9	-22,6
Auftragsbestandsbeurteilung	-3,9	-9,4	-5,8	-5,7	-2,9	-7,8	-1,7	-15,0	-14,9	-12,7	-20,1	-7,1	-9,3
Produktionspläne	1,3	-8,1	-4,7	-22,1	-7,3	1,3	8,0	12,8	0,7	9,5	12,3	11,4	3,0
Exportserwartungen	3,4	0,0	1,7	0,6	-2,8	-3,5	6,4	14,8	1,1	8,5	8,2	15,8	-4,5
Kapazitätsauslastung (%)		81,0			80,1			83,0			80,2		
<b>Maschinenbau</b>													
Geschäftsklima	6,4	6,5	10,6	4,2	-4,3	0,4	2,1	8,8	10,1	14,6	16,6	6,6	-1,1
Geschäftslage	40,7	40,4	38,3	40,4	34,7	33,0	35,3	38,6	31,3	32,8	33,8	25,6	21,1
Geschäftserwartungen	-23,1	-22,6	-13,8	-26,5	-36,8	-27,7	-26,4	-17,3	-9,1	-2,2	0,6	-10,8	-21,1
Auftragsbestandsbeurteilung	45,5	48,5	44,9	46,4	43,3	42,5	38,1	36,8	33,9	30,5	21,4	16,2	9,6
Produktionspläne	20,3	22,4	18,8	14,5	12,3	18,7	10,4	18,4	19,9	16,9	19,1	15,4	4,3
Exportserwartungen	11,5	7,2	8,0	4,2	3,8	3,1	3,5	1,9	4,5	5,6	5,5	6,6	-1,6
Kapazitätsauslastung (%)		88,9			88,6			88,8			89,8		
<b>Kraftwagen und Kraftwagenteile</b>													
Geschäftsklima	-2,1	-0,1	-5,9	-4,6	-18,9	-5,7	-0,6	11,8	5,3	15,1	12,0	3,1	-14,9
Geschäftslage	1,0	6,1	-9,5	-3,5	-2,6	0,5	4,1	14,7	8,6	24,5	23,3	28,0	27,4
Geschäftserwartungen	-5,2	-6,1	-2,2	-5,8	-33,8	-11,7	-5,2	9,0	2,1	6,2	1,3	-19,1	-49,3
Auftragsbestandsbeurteilung	42,5	44,5	39,6	40,8	44,3	54,1	43,0	32,1	37,1	44,8	48,4	40,0	28,6
Produktionspläne	36,2	15,4	34,4	28,4	22,6	34,7	32,6	31,2	28,7	26,5	21,0	12,0	2,7
Exportserwartungen	7,4	4,8	13,1	13,0	2,9	24,1	18,9	10,9	14,0	10,9	19,0	-10,3	1,2
Kapazitätsauslastung (%)		82,9			85,3			86,1			90,0		

Werte saisonbereinigt mit X-13 ARIMA-SEATS.

Quelle: ifo Konjunkturumfragen.

VERARBEITENDES GEWERBE

Berichtsmonat	06/22	07/22	08/22	09/22	10/22	11/22	12/22	01/23	02/23	03/23	04/23	05/23	06/23
<b>Elektrische Ausrüstungen</b>													
Geschäftsklima	17,1	4,2	1,6	1,6	0,6	-3,3	3,4	6,5	4,4	10,9	7,6	-1,4	-7,2
Geschäftslage	53,4	45,9	46,5	44,1	45,2	28,3	38,3	39,0	33,3	32,2	23,2	19,3	13,7
Geschäftserwartungen	-14,0	-30,4	-35,2	-33,5	-35,9	-30,5	-26,4	-21,5	-21,0	-8,5	-6,9	-20,1	-26,1
Auftragsbestandsbeurteilung	53,4	55,9	51,1	42,2	44,6	29,6	33,9	33,3	24,9	8,3	3,8	2,9	1,7
Produktionspläne	31,5	13,0	19,4	6,1	7,5	3,9	4,3	4,8	-4,4	-1,0	-4,9	-14,8	-15,8
Exportserwartungen	4,8	3,9	1,2	1,1	4,8	1,2	7,2	3,2	-2,3	5,2	1,1	0,1	2,2
Kapazitätsauslastung (%)		88,3			87,2			87,1			84,8		
<b>Datenverarbeitungsgeräte</b>													
Geschäftsklima	24,0	16,1	14,0	9,1	9,7	7,8	14,1	16,9	13,2	23,3	24,2	18,8	10,8
Geschäftslage	47,3	42,3	46,2	44,4	39,7	43,2	38,3	36,3	29,1	33,4	35,8	36,8	36,5
Geschäftserwartungen	2,8	-7,2	-14,1	-21,2	-16,5	-22,4	-7,6	-0,8	-1,7	13,7	13,1	2,1	-12,1
Auftragsbestandsbeurteilung	54,3	49,0	46,7	52,7	44,1	39,9	42,1	34,8	20,0	29,3	26,4	31,6	27,3
Produktionspläne	39,2	37,3	23,2	28,5	20,6	15,7	17,4	27,5	13,8	32,6	23,0	26,2	19,3
Exportserwartungen	33,0	20,8	15,1	18,6		9,6	11,5	17,1	8,9	17,5	13,4	13,7	7,2
Kapazitätsauslastung (%)		90,6			90,2			89,1			89,4		
<b>Materialherzeugung und -bearbeitung</b>													
Geschäftsklima	4,8	-0,6	0,2	-9,8	-12,7	-9,8	-6,1	-2,1	5,0	11,1	7,5	-4,5	-24,5
Geschäftslage	40,9	24,9	32,5	27,3	18,9	22,6	23,0	28,0	24,7	19,5	19,5	16,6	-2,8
Geschäftserwartungen	-25,8	-23,2	-27,7	-40,8	-39,7	-37,5	-31,4	-28,3	-13,0	3,1	-3,9	-23,6	-43,7
Auftragsbestandsbeurteilung	21,7	18,6	17,9	20,1	3,4	7,3	4,5	6,0	10,0	2,1	-2,9	-13,7	-18,3
Produktionspläne	24,5	-3,7	-0,6	-7,4	-5,4	7,0	9,8	4,9	4,2	-1,3	-4,0	-13,3	-14,9
Exportserwartungen	-10,1	-2,9	-1,8	-12,7	-16,6	-12,4	-11,0	-15,3	-8,1	-11,1	-3,6	-17,3	-30,7
Kapazitätsauslastung (%)		88,4			86,3			85,7			85,0		
<b>Herstellung von Metallerzeugnissen</b>													
Geschäftsklima	-0,2	-7,3	-11,3	-16,9	-19,2	-15,3	-12,4	-5,9	-1,3	5,0	2,9	-4,0	-13,5
Geschäftslage	32,4	35,2	28,5	22,4	16,7	14,7	11,9	19,7	20,6	20,3	12,4	8,3	3,9
Geschäftserwartungen	-28,2	-42,0	-44,2	-49,2	-49,2	-41,1	-33,9	-28,6	-21,1	-9,3	-6,2	-15,7	-29,4
Auftragsbestandsbeurteilung	18,8	16,1	11,2	8,3	1,1	-0,3	-5,9	-2,1	-2,1	-11,8	-18,3	-19,2	-27,1
Produktionspläne	2,7	-6,6	-9,0	-15,8	-18,4	-12,3	-6,6	-10,5	-3,8	-5,0	-2,6	-11,1	-16,7
Exportserwartungen	-1,4	-11,0	-8,0	-14,6	-10,4	-10,4	-10,2	-9,8	-5,4	-4,3	-2,4	-9,1	-16,5
Kapazitätsauslastung (%)		86,6			84,1			83,4			82,9		
<b>Chemische Industrie</b>													
Geschäftsklima	-12,5	-14,5	-32,1	-35,2	-34,5	-30,5	-24,3	-25,7	-17,4	-9,2	-4,0	-12,5	-28,3
Geschäftslage	20,1	20,3	-8,3	-12,0	-19,0	-22,6	-21,9	-25,3	-28,9	-20,7	-18,8	-19,3	-31,0
Geschäftserwartungen	-40,4	-43,8	-52,9	-55,5	-48,8	-38,0	-26,7	-26,1	-5,2	2,9	12,1	-5,5	-25,6
Auftragsbestandsbeurteilung	-5,3	-4,1	-22,5	-34,6	-40,1	-38,0	-39,0	-41,2	-44,9	-49,5	-43,6	-46,4	-52,0
Produktionspläne	-15,0	-25,4	-35,0	-41,3	-29,7	-24,7	-8,2	7,5	2,3	7,2	12,9	1,6	-13,1
Exportserwartungen	-0,4	-7,1	-25,4	-27,5	-23,5	-20,6	-19,7	13,2	-3,5	0,9	14,0	0,8	-7,5
Kapazitätsauslastung (%)		81,3			78,8			74,4			78,1		
<b>Gummi- und Kunststoffwaren</b>													
Geschäftsklima	-2,4	-16,0	-13,5	-16,7	-21,4	-14,4	-6,9	-2,2	3,4	5,1	1,7	-3,8	-14,6
Geschäftslage	22,4	17,4	11,0	10,5	7,8	6,6	14,0	19,2	12,6	13,4	12,3	6,9	8,0
Geschäftserwartungen	-24,3	-44,2	-35,2	-40,4	-46,5	-33,2	-25,8	-21,5	-5,4	-2,8	-8,3	-13,9	-34,7
Auftragsbestandsbeurteilung	16,1	5,6	2,0	4,7	1,7	-3,6	0,2	-2,1	-5,3	-11,3	-20,9	-22,2	-30,8
Produktionspläne	1,4	-4,0	-4,2	-9,8	-21,7	-14,2	-0,7	-2,2	-0,3	-4,7	-1,6	-5,4	-16,0
Exportserwartungen	-4,9	-12,5	-5,8	-12,3	-17,2	-14,8	0,0	-6,0	-6,8	1,3	0,5	-12,2	-19,3
Kapazitätsauslastung (%)		79,5			78,2			79,2			78,4		
<b>Papiergewerbe</b>													
Geschäftsklima	-2,0	-17,8	-26,0	-38,3	-25,2	-35,3	-34,5	-28,5	-20,5	-29,2	-25,1	-29,1	-37,3
Geschäftslage	36,0	20,1	4,3	-5,7	10,2	-13,5	-15,9	-22,4	-27,3	-31,5	-38,9	-43,6	-39,4
Geschäftserwartungen	-33,9	-49,2	-51,7	-65,5	-54,6	-54,6	-51,3	-34,5	-13,5	-26,9	-10,1	-13,3	-35,2
Auftragsbestandsbeurteilung	30,6	5,6	-0,4	-25,7	-15,7	-47,3	-41,9	-63,7	-73,0	-79,5	-71,0	-82,0	-74,7
Produktionspläne	-12,8	-19,9	-17,6	-33,2	-36,3	-22,2	-26,6	-19,1	-1,3	-6,9	-0,1	2,9	1,9
Exportserwartungen	-6,5	-3,9	-2,3	-8,9	-13,6	-12,8	-9,5	-15,9	-7,0	-4,6	-4,3	2,4	6,3
Kapazitätsauslastung (%)		88,1			82,5			79,7			74,7		

Werte saisonbereinigt mit X-13 ARIMA-SEATS.

Quelle: ifo Konjunkturumfragen.

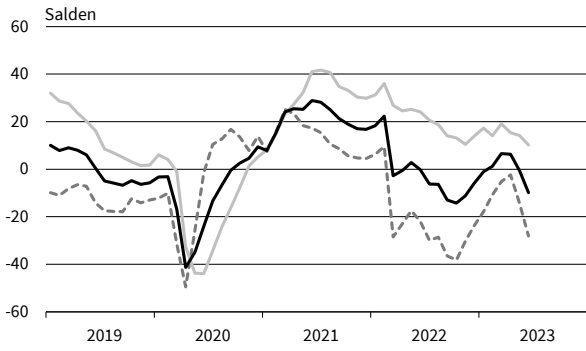
VERARBEITENDES GEWERBE

Berichtsmonat	06/22	07/22	08/22	09/22	10/22	11/22	12/22	01/23	02/23	03/23	04/23	05/23	06/23
<b>Druckerzeugnisse</b>													
Geschäftsklima	-11,5	-30,9	-30,9	-31,6	-32,5	-26,7	-24,1	-13,2	-11,7	-8,3	-6,3	-10,6	-13,9
Geschäftslage	4,7	-3,2	-9,7	-1,7	-9,5	-7,0	-18,3	-8,1	1,3	-1,2	-5,7	-1,4	-9,4
Geschäftserwartungen	-26,3	-54,7	-49,8	-56,9	-52,7	-44,4	-29,7	-18,2	-23,9	-15,2	-6,9	-19,4	-18,4
Auftragsbestandsbeurteilung	-14,2	-28,0	-32,2	-36,9	-46,2	-55,8	-50,9	-47,3	-39,7	-43,7	-39,5	-39,8	-52,2
Produktionspläne	-13,9	-41,5	-31,3	-28,3	-27,6	-27,4	-18,7	-10,1	-4,0	5,0	-1,0	-8,1	-7,5
Exporterwartungen	-26,3	-34,9	-43,0	-41,1	-38,4	-28,7	-15,7	-26,6	-24,8	-6,1	-32,1	-23,9	-12,6
Kapazitätsauslastung (%)		81,1			77,2			78,7			80,2		
<b>Glasgewerbe, Keramik, Verarbeitung von Steinen und Erden</b>													
Geschäftsklima	2,6	-10,1	-14,0	-22,2	-22,1	-21,5	-12,3	-8,9	-12,0	-6,8	-6,2	-16,7	-27,3
Geschäftslage	39,8	35,6	32,3	24,9	16,8	16,0	22,3	21,9	15,6	19,2	13,6	5,1	-1,2
Geschäftserwartungen	-28,8	-46,9	-51,1	-59,4	-54,0	-52,5	-41,4	-35,4	-36,1	-29,8	-24,3	-36,1	-50,0
Auftragsbestandsbeurteilung	12,5	12,2	10,6	10,8	4,4	5,0	3,0	-5,8	-10,4	-19,5	-19,8	-24,2	-29,3
Produktionspläne	-3,9	-2,2	-9,5	-15,3	-12,3	-13,3	-5,3	-3,5	-9,6	-8,0	-8,1	-12,8	-25,9
Exporterwartungen	1,7	-7,2	-6,7	-15,5	-8,8	-4,6	-12,3	-4,0	-15,7	-15,3	-2,4	-10,1	-16,6
Kapazitätsauslastung (%)		85,9			85,5			84,8			83,7		
<b>Herstellung von Möbeln</b>													
Geschäftsklima	-10,3	-20,5	-32,1	-42,9	-30,6	-36,4	-20,7	-25,2	-12,1	-15,0	-15,5	-26,5	-25,6
Geschäftslage	39,7	29,9	4,6	-10,6	2,3	-27,0	0,2	-16,9	-2,2	-4,2	-16,7	-20,3	-13,5
Geschäftserwartungen	-50,0	-59,8	-62,3	-69,6	-58,1	-45,2	-39,4	-33,1	-21,5	-25,1	-14,2	-32,5	-37,0
Auftragsbestandsbeurteilung	6,7	12,0	-17,1	-19,1	-24,0	-49,2	-35,4	-44,6	-36,6	-34,1	-44,8	-52,5	-41,3
Produktionspläne	-3,7	-19,3	-35,9	-37,3	-27,5	-30,2	-21,3	-12,5	-12,0	-11,0	-5,0	-15,2	-24,3
Exporterwartungen	-12,6	-16,4	-14,4	-24,1	-11,0	-18,1	-11,9	-12,0	2,8	-4,7	5,7	-10,2	-24,5
Kapazitätsauslastung (%)		91,6			83,9			84,7			83,4		
<b>Holzgewerbe (ohne Möbel)</b>													
Geschäftsklima	-7,0	-23,7	-19,0	-24,5	-22,6	-32,5	-23,1	-15,1	-17,3	-28,7	-22,9	-23,2	-42,9
Geschäftslage	37,5	29,3	24,9	17,7	13,1	0,5	8,9	21,6	16,8	13,5	5,0	-6,1	-16,4
Geschäftserwartungen	-43,2	-64,4	-54,4	-58,5	-52,4	-60,0	-50,3	-45,8	-46,0	-62,6	-46,9	-38,8	-65,6
Auftragsbestandsbeurteilung	8,3	-6,5	-1,1	-1,7	-19,8	-25,4	-19,1	-8,6	-22,7	-28,3	-20,2	-29,1	-41,9
Produktionspläne	-19,3	-25,7	-18,2	-30,3	-24,3	-19,1	-10,3	-12,0	-24,4	-22,4	-16,6	-13,4	-23,9
Exporterwartungen	-16,2	-21,2	-12,6	-17,9	-9,5	-29,4	-4,9	-12,6	-18,2	-7,2	-11,6	-17,8	-21,9
Kapazitätsauslastung (%)		84,4			82,3			85,4			83,7		
<b>Textilgewerbe</b>													
Geschäftsklima	-28,2	-29,7	-38,5	-48,4	-35,1	-23,0	-23,1	-17,6	-18,7	-24,2	-12,6	-34,3	-28,8
Geschäftslage	-13,8	-17,7	-15,0	-42,1	-34,7	-25,2	-24,1	-12,0	-23,8	-25,5	-19,7	-41,5	-37,3
Geschäftserwartungen	-41,5	-40,9	-59,1	-54,5	-35,5	-20,8	-22,1	-23,0	-13,4	-22,9	-5,2	-26,8	-20,0
Auftragsbestandsbeurteilung	-17,4	-30,2	-18,7	-45,9	-37,9	-37,9	-43,1	-37,9	-54,9	-64,7	-45,0	-64,6	-69,1
Produktionspläne	-7,4	-22,0	-28,1	-35,9	-38,4	-23,8	-22,8	-22,2	-22,9	-9,8	-3,4	-43,1	-33,6
Exporterwartungen	-10,4	-18,1	-19,3	-15,0	-15,2	-14,1	-14,6	-15,9	-18,0	-18,7	9,6	-19,9	-24,8
Kapazitätsauslastung (%)		77,5			74,0			77,1			78,9		
<b>Pharmazeutische Erzeugnisse</b>													
Geschäftsklima	-2,6	-17,5	-12,4	-21,5	-5,1	-7,7	-11,6	-7,3	0,4	-2,8	7,5	6,5	-0,6
Geschäftslage	-1,4	-7,7	12,8	-11,1	-1,8	4,8	7,9	-4,0	3,3	-1,4	-10,6	-0,1	-13,8
Geschäftserwartungen	-3,7	-26,7	-34,7	-31,2	-8,4	-19,5	-29,3	-10,6	-2,5	-4,3	27,2	13,3	13,6
Auftragsbestandsbeurteilung	-18,3	-10,3	-14,9	-5,7	-12,0	-10,4	-11,9	-2,8	-3,3	-7,8	-32,7	-20,0	-26,8
Produktionspläne	22,7	11,9	-1,4	8,9	14,7	14,5	-0,3	6,1	2,1	12,7	35,2	22,0	13,4
Exporterwartungen	16,5	-10,2	-9,3	-3,1	18,0	26,0	28,1	21,0	17,5	35,5	21,6	19,3	-13,8
Kapazitätsauslastung (%)		80,7			82,3			83,2			79,1		

Werte saisonbereinigt mit X-13 ARIMA-SEATS.

Quelle: ifo Konjunkturumfragen.

**Verarbeitendes Gewerbe**  
Geschäftsklima, Geschäftslage und Geschäftserwartungen



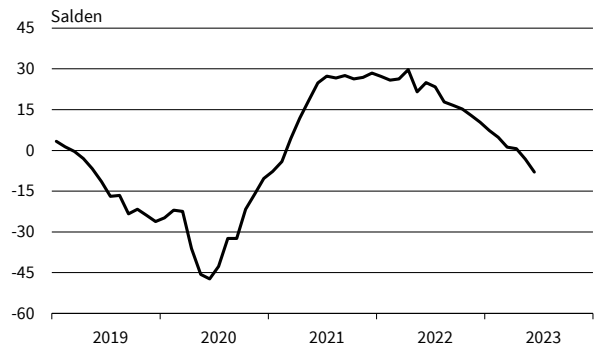
**Verarbeitendes Gewerbe**  
Exportserwartungen



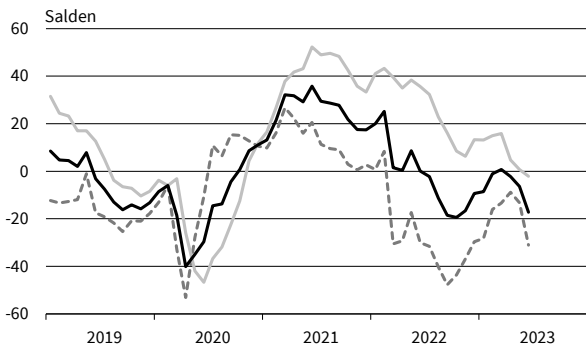
**Verarbeitendes Gewerbe**  
Produktionspläne



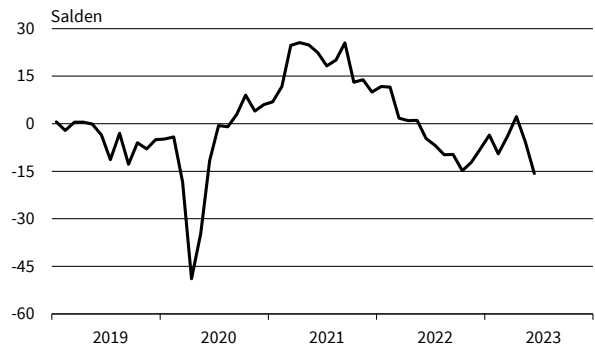
**Verarbeitendes Gewerbe**  
Auftragsbestandsbeurteilung



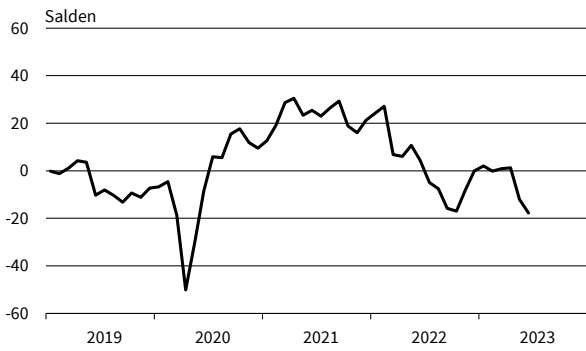
**Vorleistungsgüter**  
Geschäftsklima, Geschäftslage und Geschäftserwartungen



**Vorleistungsgüter**  
Exportserwartungen



**Vorleistungsgüter**  
Produktionspläne



**Vorleistungsgüter**  
Auftragsbestandsbeurteilung

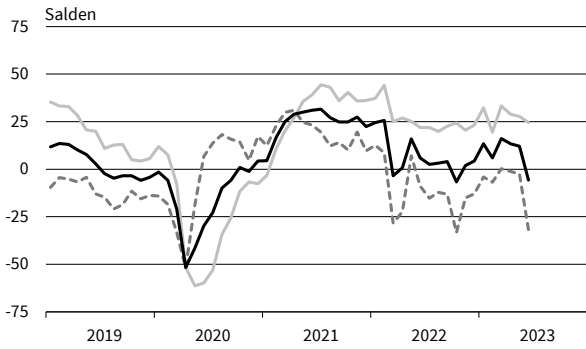


— Geschäftsklima    — Geschäftslage    - - - - - Geschäftserwartungen

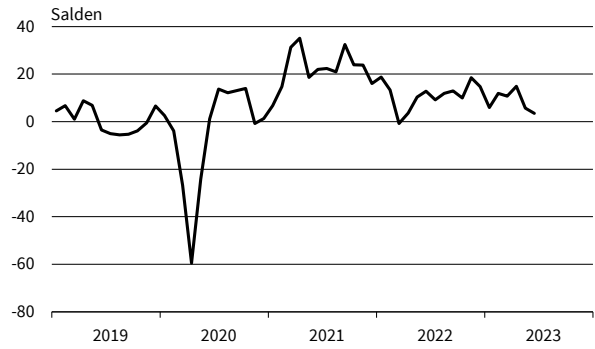
Werte saisonbereinigt mit X-13 ARIMA-SEATS.

Quelle: ifo Konjunkturumfragen.

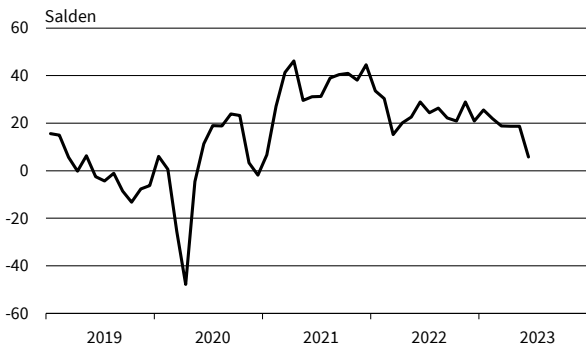
**Investitionsgüter**  
Geschäftsklima, Geschäftslage und Geschäftserwartungen



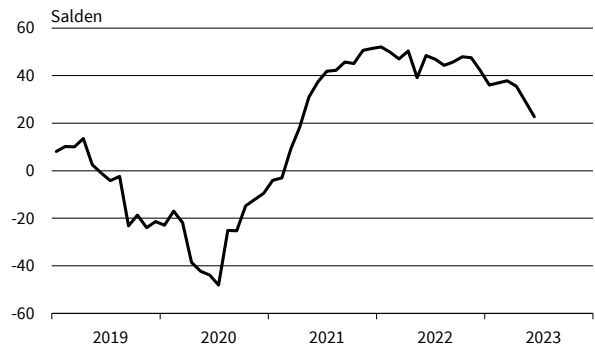
**Investitionsgüter**  
Exportorerwartungen



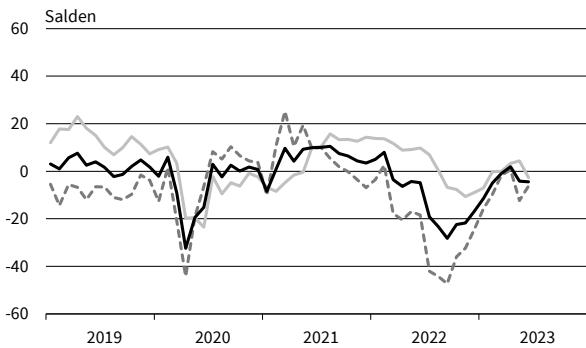
**Investitionsgüter**  
Produktionspläne



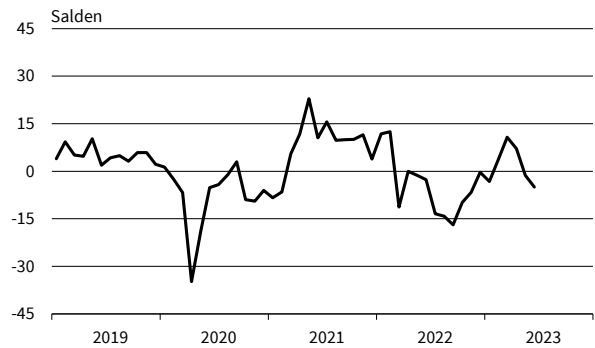
**Investitionsgüter**  
Auftragsbestandsbeurteilung



**Konsumgüter (ohne Ernährungsgewerbe)**  
Geschäftsklima, Geschäftslage und Geschäftserwartungen



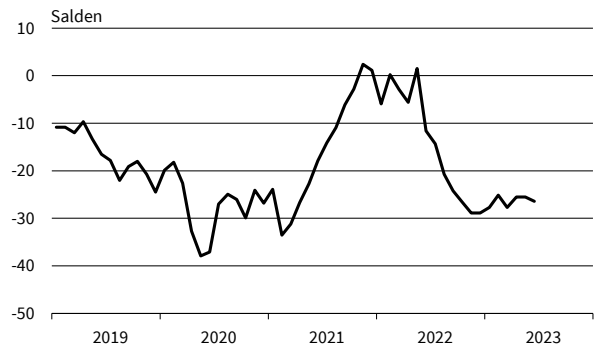
**Konsumgüter (ohne Ernährungsgewerbe)**  
Exportorerwartungen



**Konsumgüter (ohne Ernährungsgewerbe)**  
Produktionspläne



**Konsumgüter (ohne Ernährungsgewerbe)**  
Auftragsbestandsbeurteilung



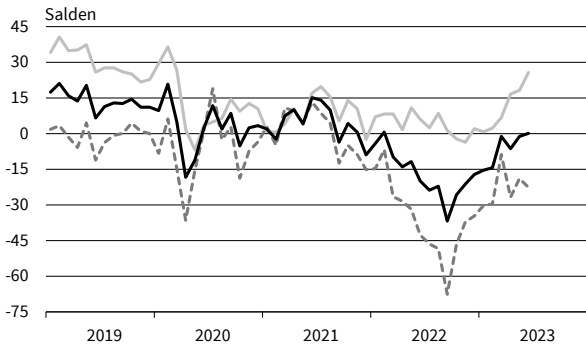
— Geschäftsklima    - - - - - Geschäftslage    ······ Geschäftserwartungen

Werte saisonbereinigt mit X-13 ARIMA-SEATS.

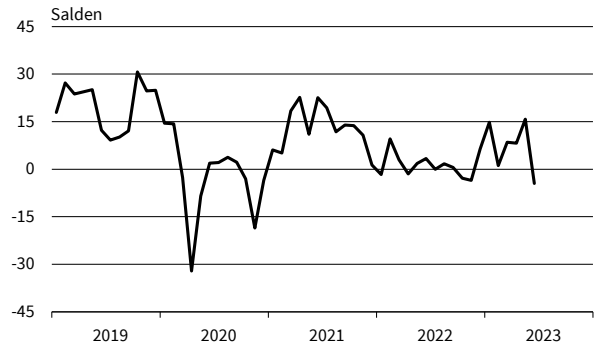
Quelle: ifo Konjunkturumfragen.



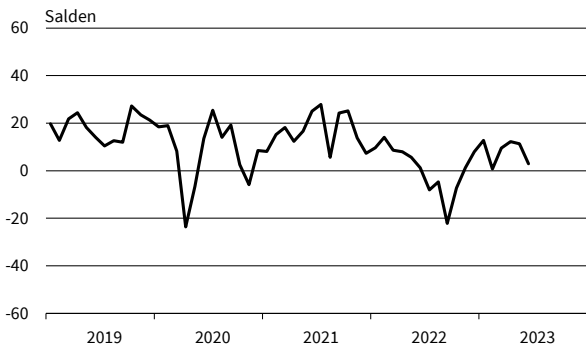
**Nahrungs- und Genussmittel**  
Geschäftsklima, Geschäftslage und Geschäftserwartungen



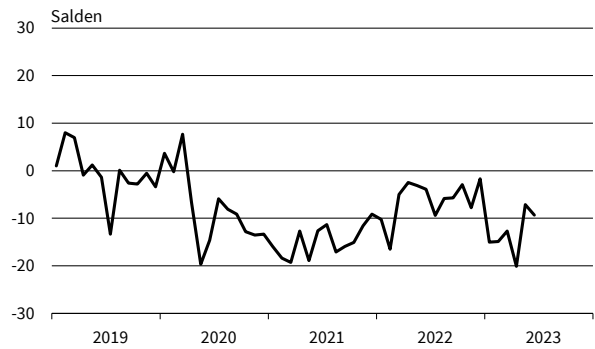
**Nahrungs- und Genussmittel**  
Exportorerwartungen



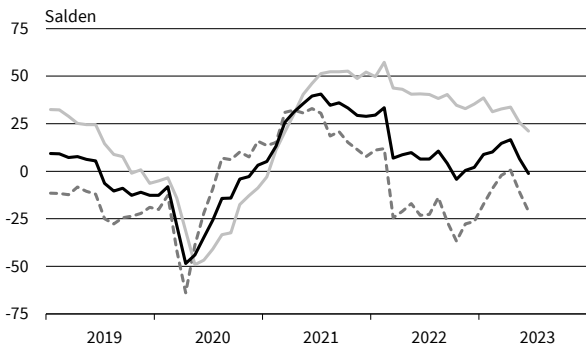
**Nahrungs- und Genussmittel**  
Produktionspläne



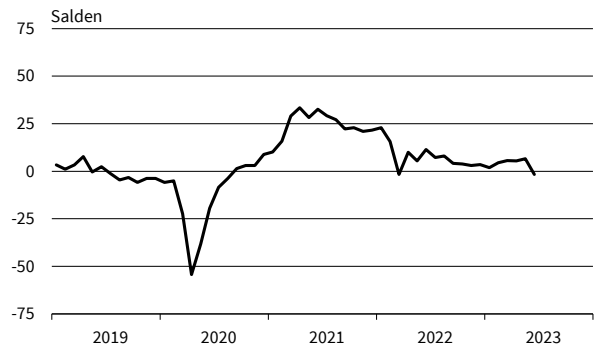
**Nahrungs- und Genussmittel**  
Auftragsbestandsbeurteilung



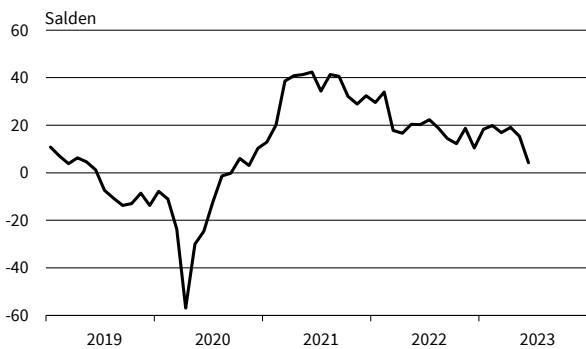
**Maschinenbau**  
Geschäftsklima, Geschäftslage und Geschäftserwartungen



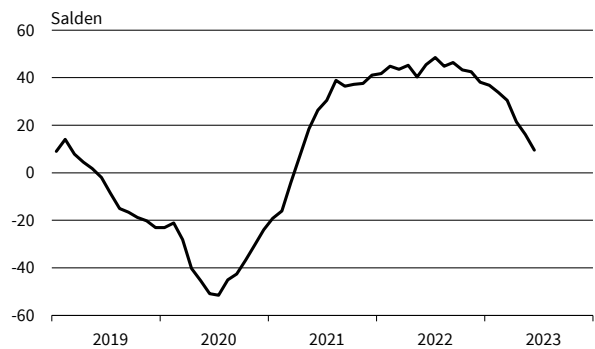
**Maschinenbau**  
Exportorerwartungen



**Maschinenbau**  
Produktionspläne



**Maschinenbau**  
Auftragsbestandsbeurteilung

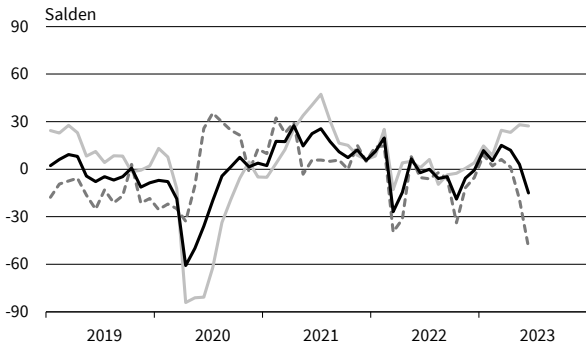


— Geschäftsklima    — Geschäftslage    - - - - - Geschäftserwartungen

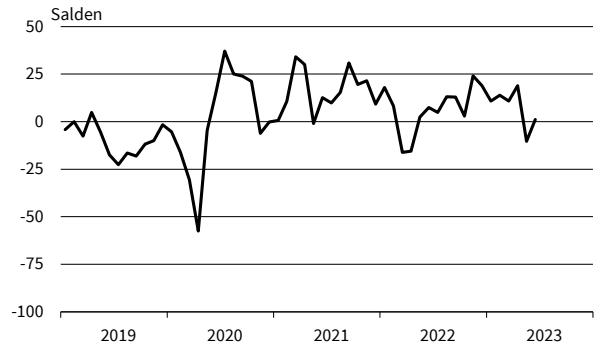
Werte saisonbereinigt mit X-13 ARIMA-SEATS.

Quelle: ifo Konjunkturumfragen.

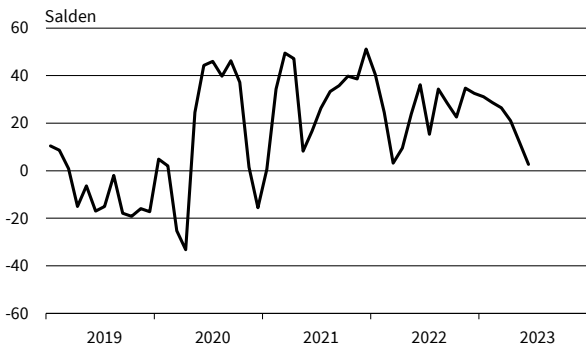
**Kraftwagen und Kraftwagenteile**  
Geschäftsklima, Geschäftslage und Geschäftserwartungen



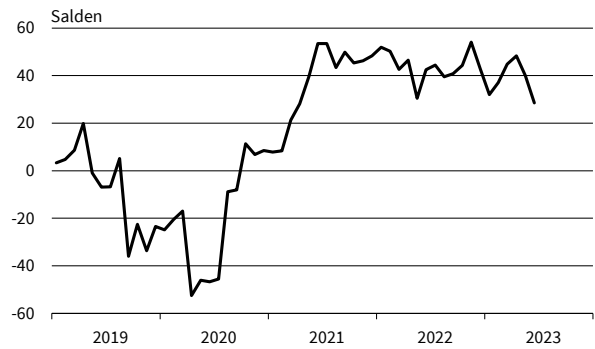
**Kraftwagen und Kraftwagenteile**  
Exportserwartungen



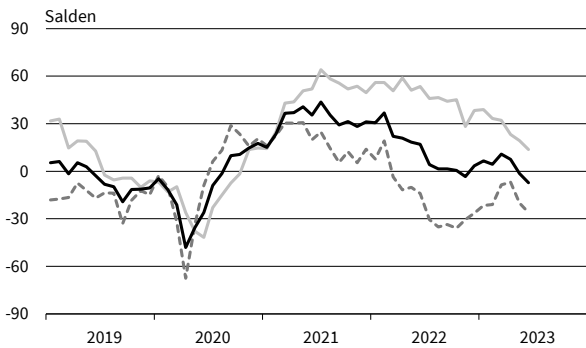
**Kraftwagen und Kraftwagenteile**  
Produktionspläne



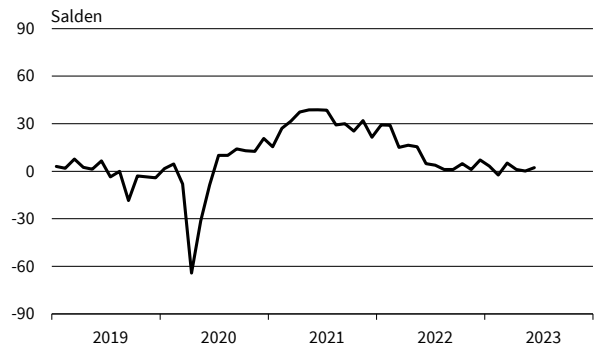
**Kraftwagen und Kraftwagenteile**  
Auftragsbestandsbeurteilung



**Elektrische Ausrüstungen**  
Geschäftsklima, Geschäftslage und Geschäftserwartungen



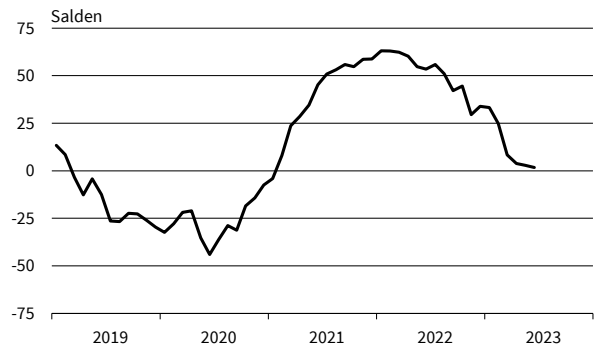
**Elektrische Ausrüstungen**  
Exportserwartungen



**Elektrische Ausrüstungen**  
Produktionspläne



**Elektrische Ausrüstungen**  
Auftragsbestandsbeurteilung



— Geschäftsklima    — Geschäftslage    - - - - - Geschäftserwartungen

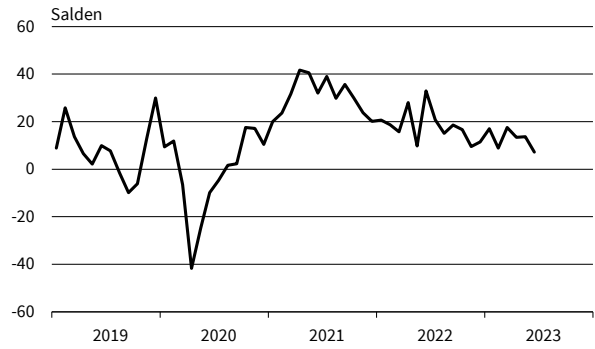
Werte saisonbereinigt mit X-13 ARIMA-SEATS.

Quelle: ifo Konjunkturumfragen.

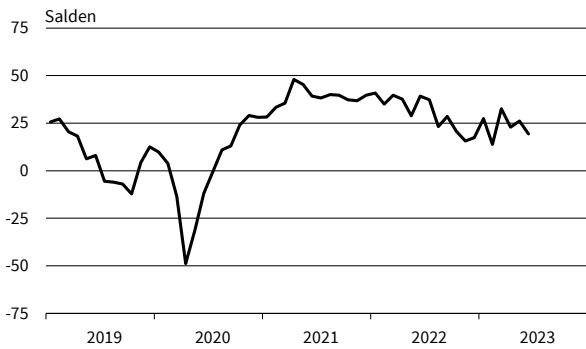
**Datenverarbeitungsgeräte**  
Geschäftsklima, Geschäftslage und Geschäftserwartungen



**Datenverarbeitungsgeräte**  
Exportserwartungen



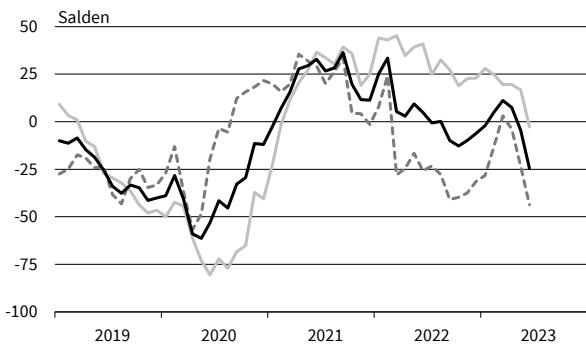
**Datenverarbeitungsgeräte**  
Produktionspläne



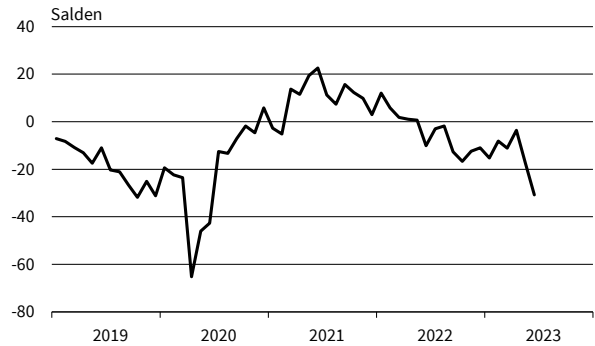
**Datenverarbeitungsgeräte**  
Auftragsbestandsbeurteilung



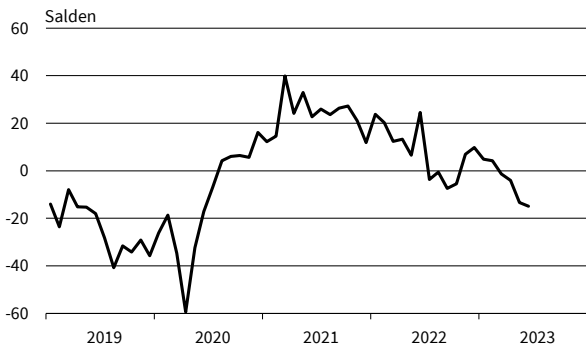
**Metallerzeugung und -bearbeitung**  
Geschäftsklima, Geschäftslage und Geschäftserwartungen



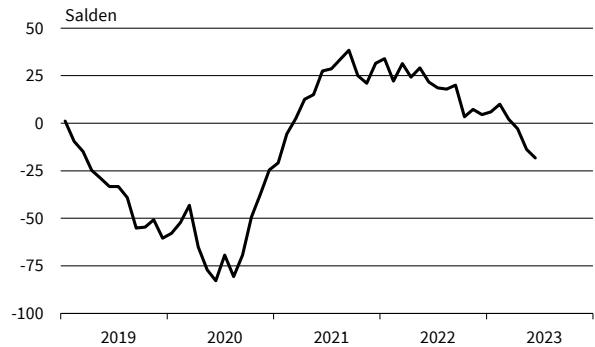
**Metallerzeugung und -bearbeitung**  
Exportserwartungen



**Metallerzeugung und -bearbeitung**  
Produktionspläne



**Metallerzeugung und -bearbeitung**  
Auftragsbestandsbeurteilung

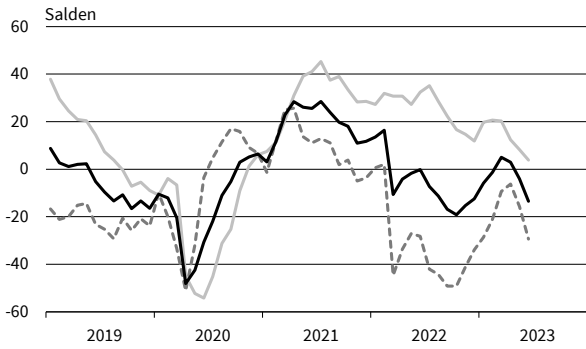


— Geschäftsklima    — Geschäftslage    - - - - - Geschäftserwartungen

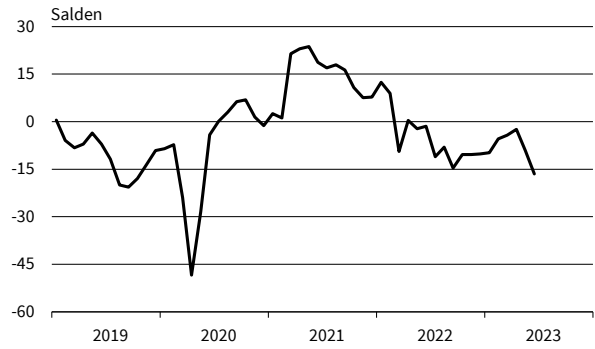
Werte saisonbereinigt mit X-13 ARIMA-SEATS.

Quelle: ifo Konjunkturumfragen.

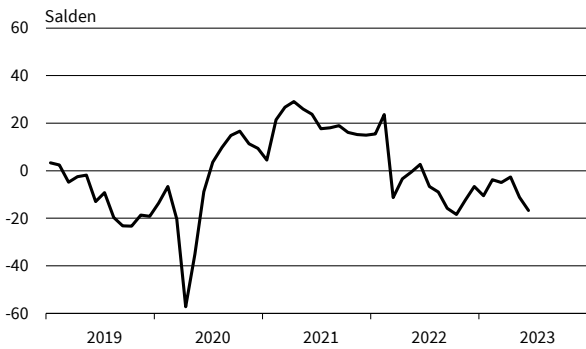
**Herstellung von Metallerzeugnissen**  
Geschäftsklima, Geschäftslage und Geschäftserwartungen



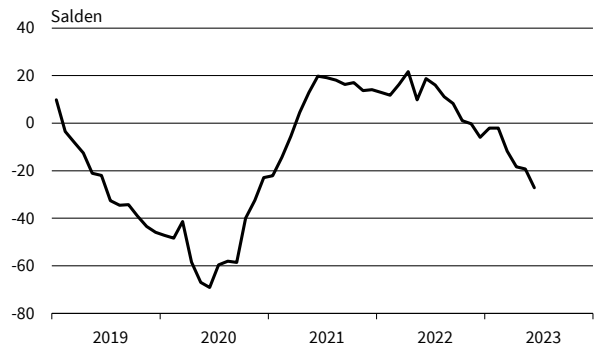
**Herstellung von Metallerzeugnissen**  
Exportserwartungen



**Herstellung von Metallerzeugnissen**  
Produktionspläne



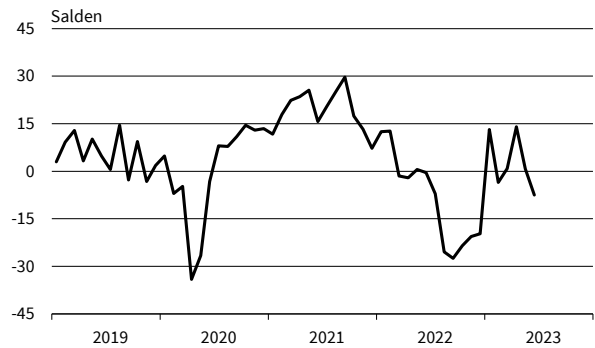
**Herstellung von Metallerzeugnissen**  
Auftragsbestandsbeurteilung



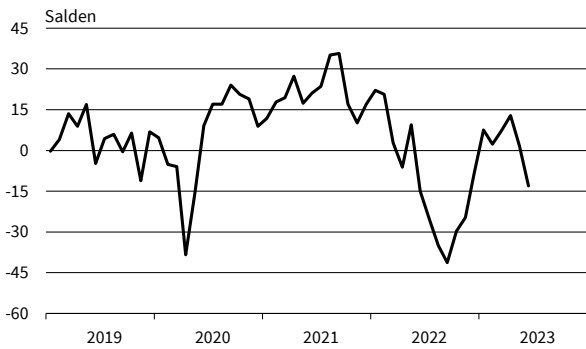
**Chemische Industrie**  
Geschäftsklima, Geschäftslage und Geschäftserwartungen



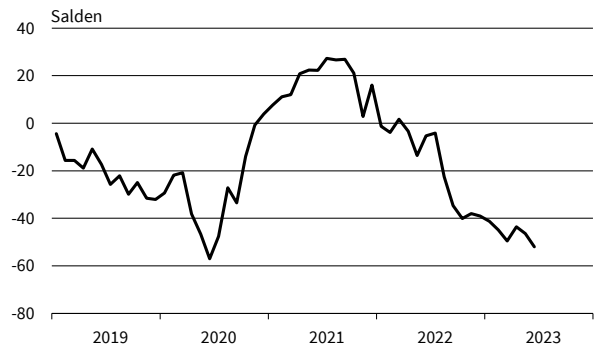
**Chemische Industrie**  
Exportserwartungen



**Chemische Industrie**  
Produktionspläne



**Chemische Industrie**  
Auftragsbestandsbeurteilung

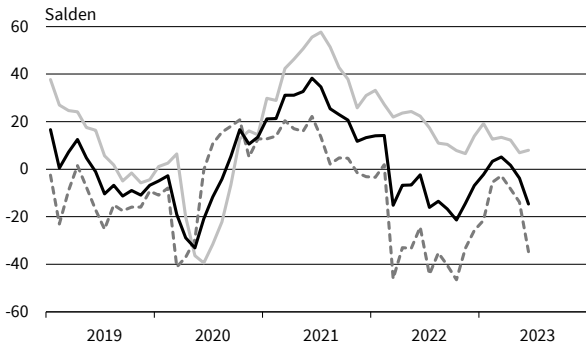


— Geschäftsklima    — Geschäftslage    - - - - - Geschäftserwartungen

Werte saisonbereinigt mit X-13 ARIMA-SEATS.

Quelle: ifo Konjunkturumfragen.

**Gummi- und Kunststoffwaren**  
Geschäftsklima, Geschäftslage und Geschäftserwartungen



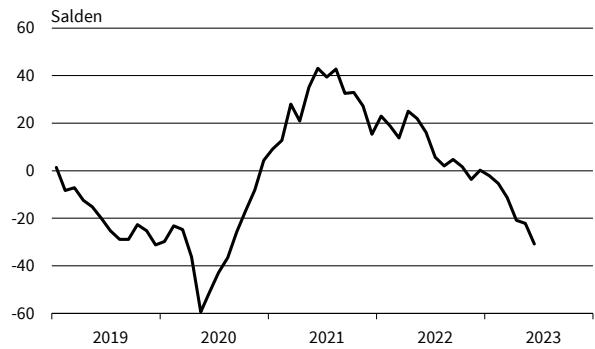
**Gummi- und Kunststoffwaren**  
Exportserwartungen



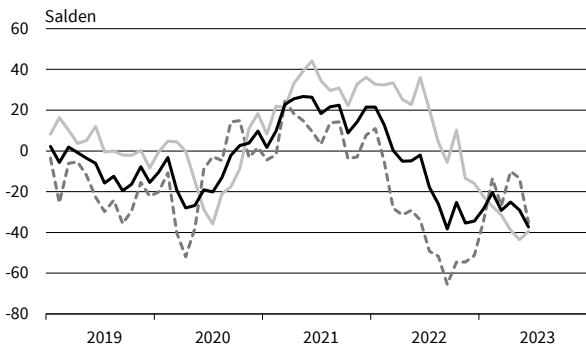
**Gummi- und Kunststoffwaren**  
Produktionspläne



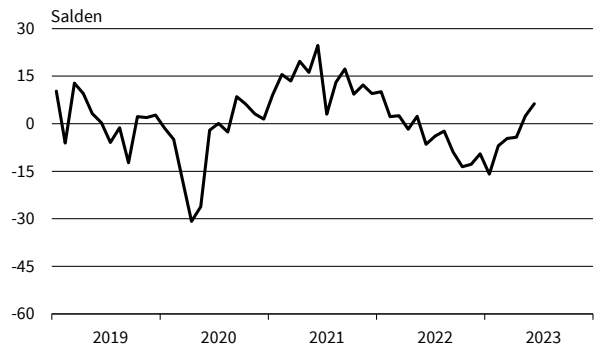
**Gummi- und Kunststoffwaren**  
Auftragsbestandsbeurteilung



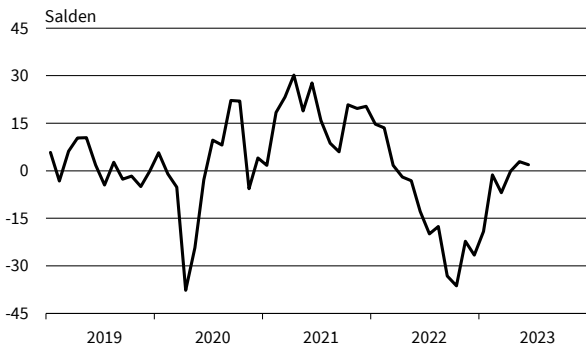
**Papiergewerbe**  
Geschäftsklima, Geschäftslage und Geschäftserwartungen



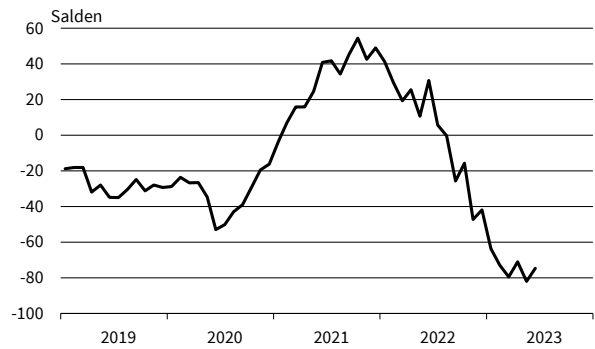
**Papiergewerbe**  
Exportserwartungen



**Papiergewerbe**  
Produktionspläne



**Papiergewerbe**  
Auftragsbestandsbeurteilung

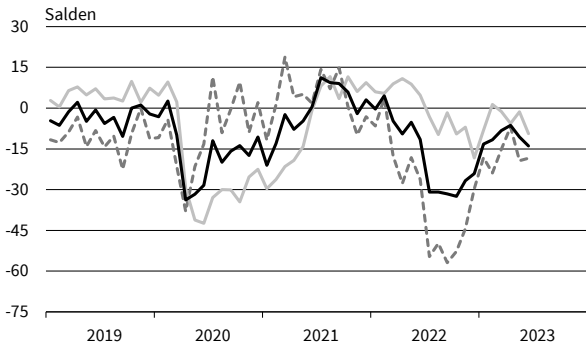


— Geschäftsklima    — Geschäftslage    - - - - - Geschäftserwartungen

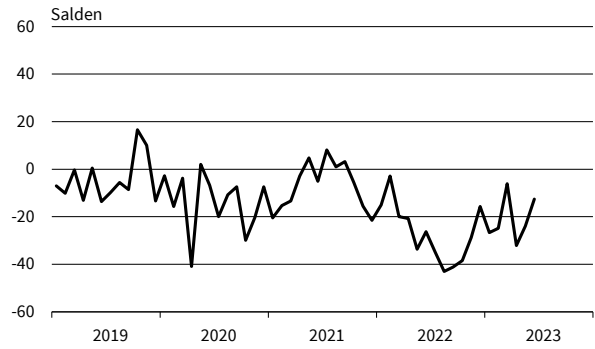
Werte saisonbereinigt mit X-13 ARIMA-SEATS.

Quelle: ifo Konjunkturumfragen.

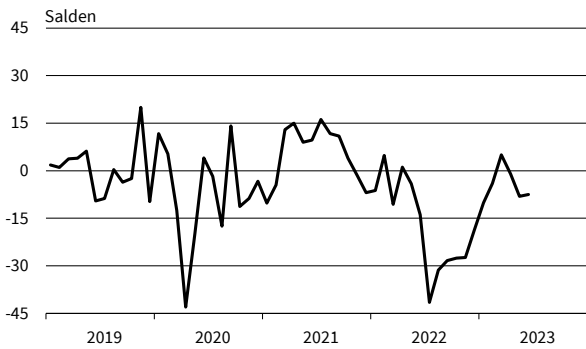
**Druckerzeugnisse**  
Geschäftsklima, Geschäftslage und Geschäftserwartungen



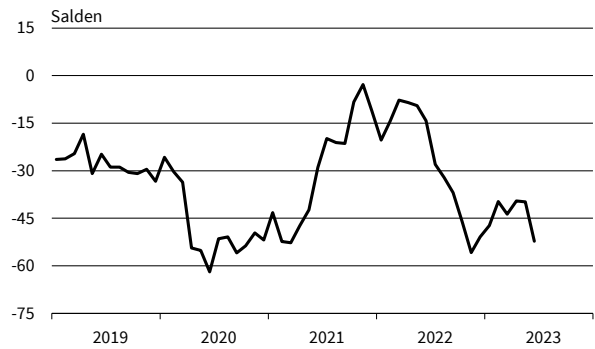
**Druckerzeugnisse**  
Exportserwartungen



**Druckerzeugnisse**  
Produktionspläne



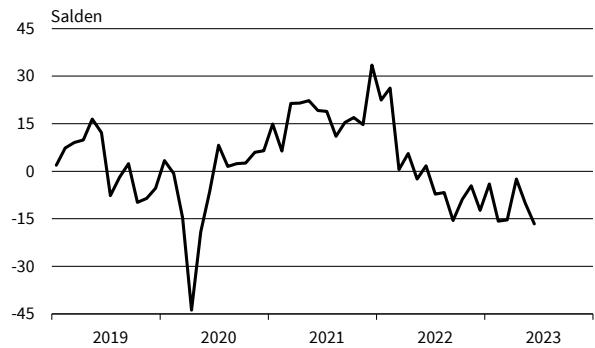
**Druckerzeugnisse**  
Auftragsbestandsbeurteilung



**Glas, Keramik, Verarb. von Steinen und Erden**  
Geschäftsklima, Geschäftslage und Geschäftserwartungen



**Glas, Keramik, Verarb. von Steinen und Erden**  
Exportserwartungen



**Glas, Keramik, Verarb. von Steinen und Erden**  
Produktionspläne



**Glas, Keramik, Verarb. von Steinen und Erden**  
Auftragsbestandsbeurteilung

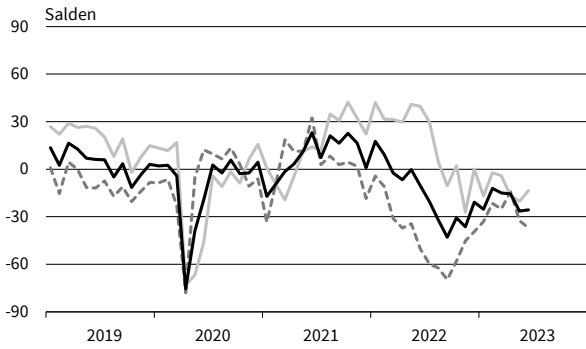


— Geschäftsklima    - - - - - Geschäftslage    ······ Geschäftserwartungen

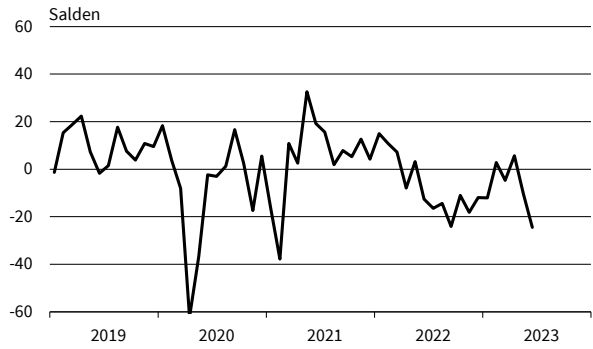
Werte saisonbereinigt mit X-13 ARIMA-SEATS.

Quelle: ifo Konjunkturumfragen.

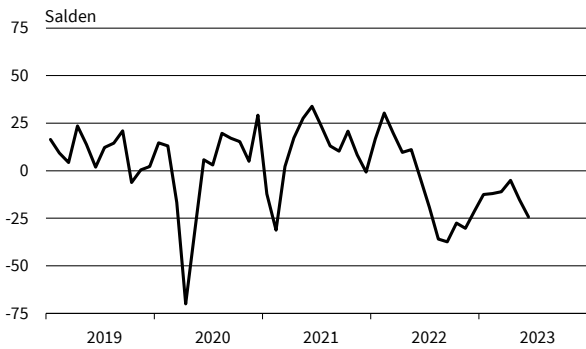
**Herstellung von Möbeln**  
Geschäftsklima, Geschäftslage und Geschäftserwartungen



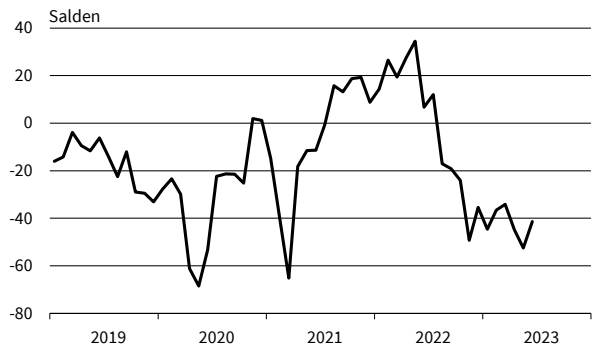
**Herstellung von Möbeln**  
Exportorerwartungen



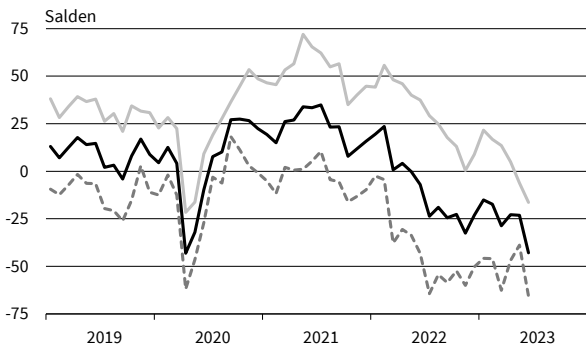
**Herstellung von Möbeln**  
Produktionspläne



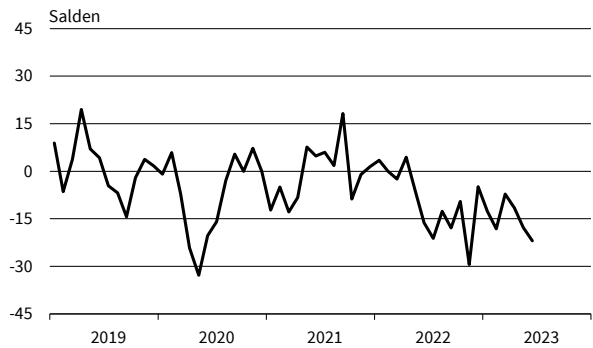
**Herstellung von Möbeln**  
Auftragsbestandsbeurteilung



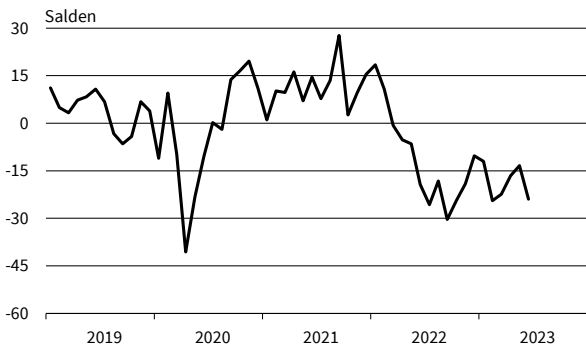
**Holzgewerbe (ohne Möbel)**  
Geschäftsklima, Geschäftslage und Geschäftserwartungen



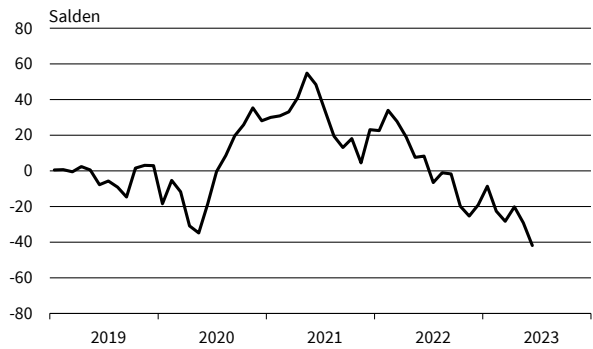
**Holzgewerbe (ohne Möbel)**  
Exportorerwartungen



**Holzgewerbe (ohne Möbel)**  
Produktionspläne



**Holzgewerbe (ohne Möbel)**  
Auftragsbestandsbeurteilung

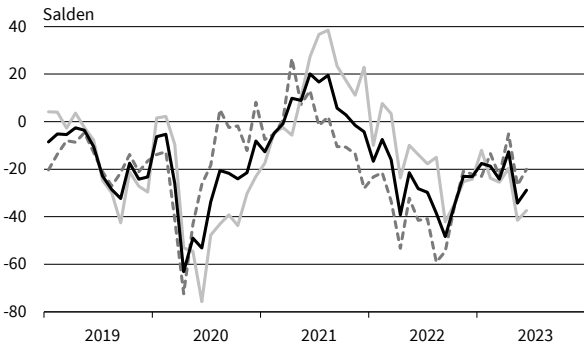


— Geschäftsklima    — Geschäftslage    - - - - - Geschäftserwartungen

Werte saisonbereinigt mit X-13 ARIMA-SEATS.

Quelle: ifo Konjunkturumfragen.

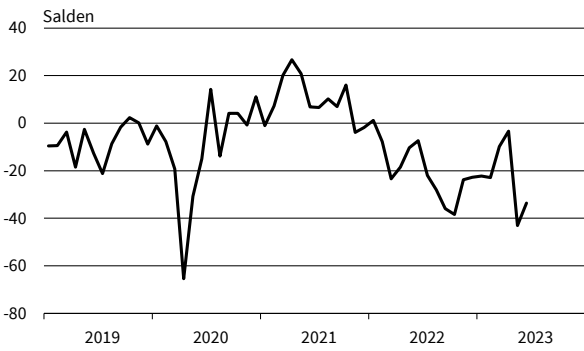
**Textilgewerbe**  
Geschäftsklima, Geschäftslage und Geschäftserwartungen



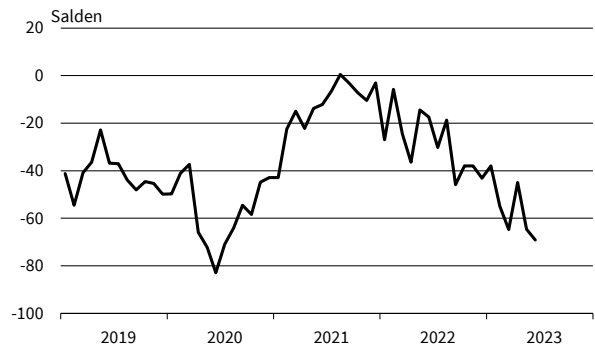
**Textilgewerbe**  
Exportserwartungen



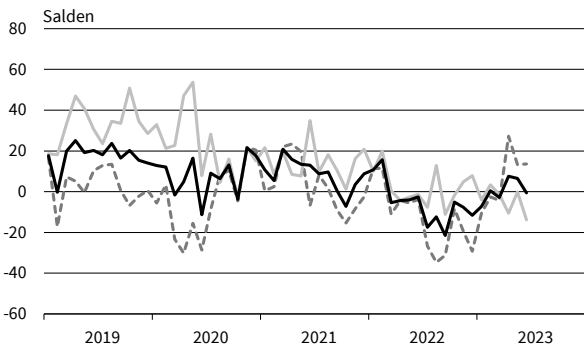
**Textilgewerbe**  
Produktionspläne



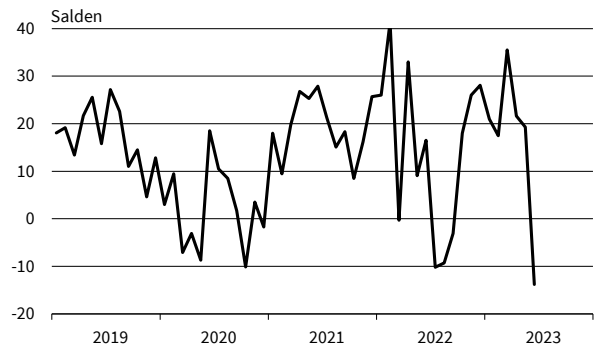
**Textilgewerbe**  
Auftragsbestandsbeurteilung



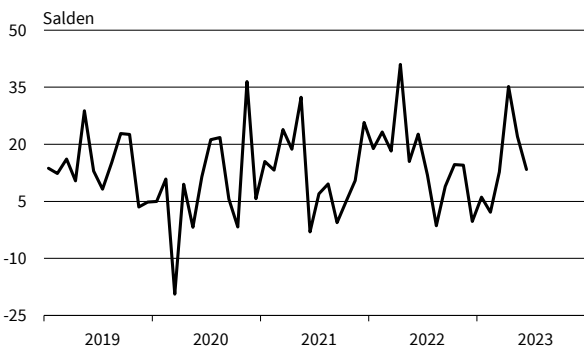
**Pharmazeutische Erzeugnisse**  
Geschäftsklima, Geschäftslage und Geschäftserwartungen



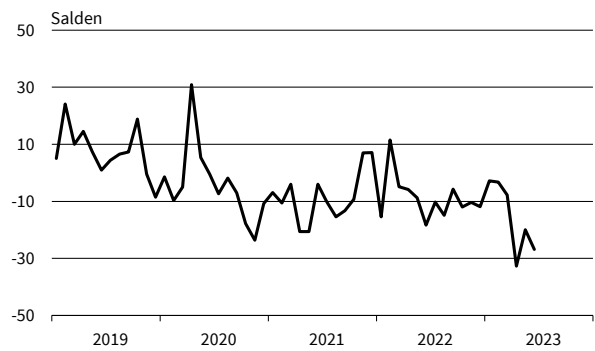
**Pharmazeutische Erzeugnisse**  
Exportserwartungen



**Pharmazeutische Erzeugnisse**  
Produktionspläne



**Pharmazeutische Erzeugnisse**  
Auftragsbestandsbeurteilung



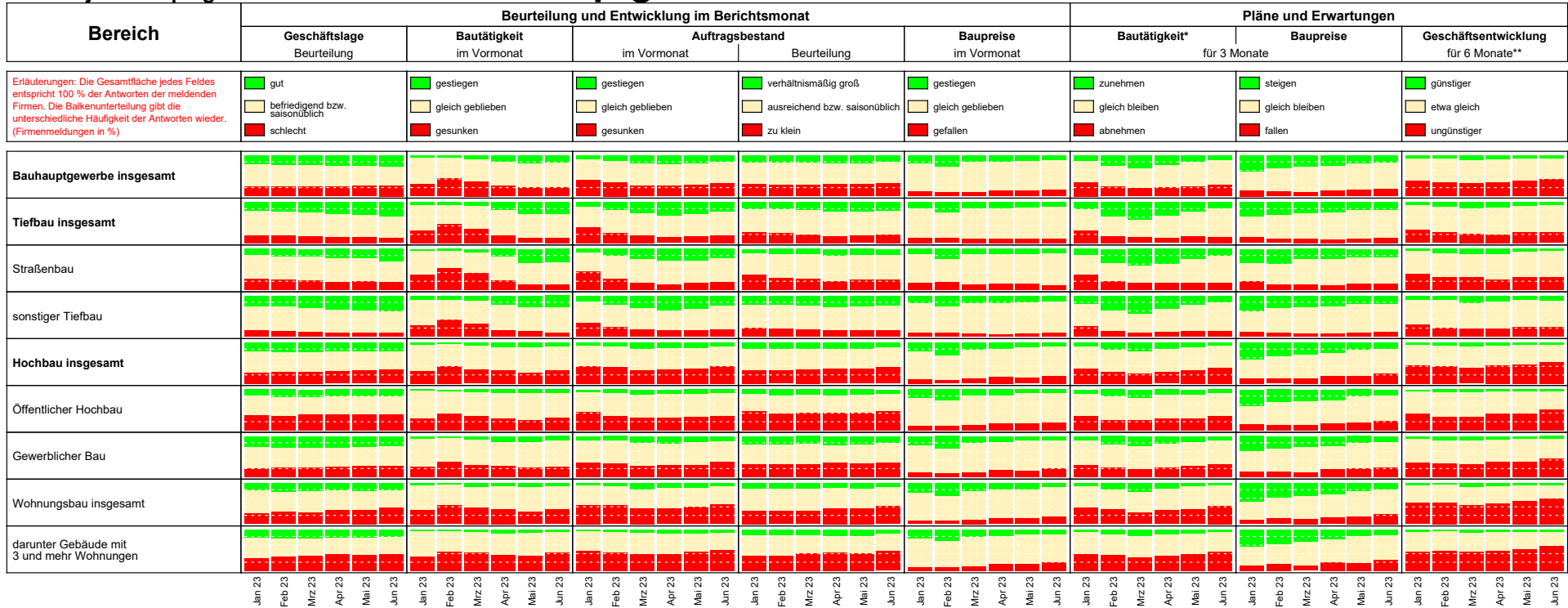
— Geschäftsklima    — Geschäftslage    - - - - - Geschäftserwartungen

Werte saisonbereinigt mit X-13 ARIMA-SEATS.

Quelle: ifo Konjunkturumfragen.



# Bauhauptgewerbe



\* im Vergleich zu den zurückliegenden 3 Monaten  
\*\* im Vergleich zur bisherigen Entwicklung

Die Ergebnisse resultieren aus dem ifo-Konjunkturtest Deutschland. Die einzelnen Meldungen werden entsprechend der Größe der Firmen gewichtet. Die ifo Konjunkturspiegel dienen nur zur persönlichen Information. Auswertungen jeder Art zur Veröffentlichung sind nicht gestattet.

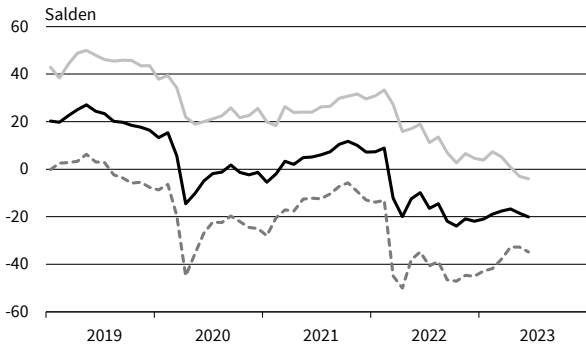
BAUHAUPTGEWERBE

Berichtsmonat	06/22	07/22	08/22	09/22	10/22	11/22	12/22	01/23	02/23	03/23	04/23	05/23	06/23
<b>Bauhauptgewerbe</b>													
Geschäftsklima	-9,8	-16,5	-14,5	-21,9	-23,9	-20,9	-21,9	-21,0	-18,9	-17,6	-16,7	-18,5	-20,1
Geschäftslage	19,0	11,2	13,5	6,9	2,7	6,6	4,6	3,9	7,4	5,3	0,9	-3,0	-4,0
Geschäftserwartungen	-34,8	-40,6	-38,8	-46,6	-47,1	-44,6	-45,0	-42,8	-41,8	-37,9	-32,8	-32,8	-34,8
Auftragsbestand in Monaten	4,6	4,5	4,5	4,4	4,4	4,4	4,4	4,4	4,2	4,2	3,9	4,0	4,0
Kapazitätsauslastung	78,7	78,0	77,4	77,3	76,9	77,2	76,9	77,8	77,3	76,5	76,2	75,4	74,9
Preisentwicklung im Vormonat	41,7	34,9	27,0	28,4	28,2	23,0	19,2	16,2	17,2	5,3	-5,1	-10,0	-14,7
<b>Hochbau</b>													
Geschäftsklima	-7,8	-15,6	-17,0	-25,2	-27,9	-27,6	-28,8	-28,2	-26,7	-26,1	-26,4	-25,4	-29,5
Geschäftslage	26,5	14,6	13,2	5,9	1,3	1,0	-1,5	-1,3	-0,6	-5,5	-9,7	-12,2	-14,4
Geschäftserwartungen	-36,9	-41,5	-42,8	-51,7	-52,9	-52,2	-52,4	-51,4	-49,3	-44,5	-41,7	-37,6	-43,5
Auftragsbestand in Monaten	5,0	5,0	4,8	4,8	4,7	4,6	4,5	4,6	4,3	4,3	4,1	4,0	3,9
Kapazitätsauslastung	79,4	78,8	78,1	78,1	77,5	77,7	76,6	78,6	77,3	76,0	75,8	74,7	74,0
Preisentwicklung im Vormonat	49,5	40,6	32,1	34,8	34,4	27,5	22,5	20,3	16,9	6,0	-6,2	-11,1	-20,3
<b>Tiefbau</b>													
Geschäftsklima	-9,7	-15,8	-11,7	-19,0	-18,1	-15,2	-14,7	-11,8	-11,3	-8,5	-2,1	-4,7	-3,2
Geschäftslage	15,7	9,3	13,3	5,8	6,5	8,6	8,6	12,5	12,3	13,2	17,6	16,4	16,9
Geschäftserwartungen	-32,1	-37,9	-33,8	-40,8	-39,9	-36,2	-35,4	-33,4	-32,3	-28,0	-20,0	-23,7	-21,4
Auftragsbestand in Monaten	3,9	4,0	3,9	3,9	3,9	4,1	4,1	4,0	4,1	4,0	3,9	3,9	4,0
Kapazitätsauslastung	77,7	77,1	76,8	76,5	76,5	76,7	76,8	76,7	77,1	77,2	76,5	76,3	76,1
Preisentwicklung im Vormonat	29,2	25,6	21,9	18,5	20,6	17,9	15,8	12,2	17,7	3,9	-2,2	-7,4	-9,9
<b>Wohnungsbau</b>													
Geschäftsklima	-6,4	-11,2	-16,9	-24,4	-28,9	-31,9	-35,0	-35,3	-40,4	-33,9	-33,3	-32,1	-38,1
Geschäftslage	31,8	24,9	21,1	11,2	4,8	1,6	-4,4	-4,9	-8,7	-11,2	-14,8	-15,4	-24,0
Geschäftserwartungen	-38,3	-41,5	-48,3	-54,1	-57,1	-59,9	-60,9	-61,0	-66,8	-53,9	-49,9	-47,2	-51,0
Auftragsbestand in Monaten	5,6	5,7	5,6	5,5	5,4	5,1	4,9	5,2	4,7	4,6	4,1	4,3	4,0
Preisentwicklung im Vormonat	52,5	45,1	37,3	36,2	34,5	30,5	26,4	23,8	18,1	7,5	-3,9	-11,7	-19,3
<b>Gewerblicher Hochbau</b>													
Geschäftsklima	-7,3	-17,3	-13,8	-21,8	-25,4	-22,1	-21,5	-18,6	-17,8	-16,4	-16,9	-16,7	-20,9
Geschäftslage	27,2	11,0	10,2	7,9	1,8	5,1	4,6	6,0	5,4	3,9	0,8	-5,9	-2,7
Geschäftserwartungen	-36,6	-41,9	-35,1	-47,3	-48,8	-45,8	-44,2	-40,3	-38,4	-34,6	-32,9	-26,8	-37,5
Auftragsbestand in Monaten	4,7	4,5	4,5	4,5	4,4	4,5	4,4	4,6	3,8	4,2	4,0	4,0	4,1
Preisentwicklung im Vormonat	47,0	37,6	30,0	35,9	33,0	25,0	21,5	18,5	18,3	4,7	-8,0	-13,2	-21,9
<b>Öffentlicher Hochbau</b>													
Geschäftsklima	-20,3	-25,2	-23,5	-32,4	-34,0	-30,3	-28,4	-33,1	-27,5	-30,4	-30,1	-30,7	-33,4
Geschäftslage	-1,2	-7,5	-10,2	-12,0	-14,4	-11,9	-8,0	-17,4	-14,4	-18,7	-19,5	-23,0	-24,2
Geschäftserwartungen	-37,5	-41,2	-35,9	-50,5	-51,6	-46,9	-46,7	-47,6	-39,6	-41,4	-40,2	-38,0	-42,1
Auftragsbestand in Monaten	3,6	3,6	3,3	3,4	3,3	3,2	3,2	3,3	3,4	3,5	3,6	3,8	3,2
Preisentwicklung im Vormonat	43,1	34,4	25,2	30,1	30,4	23,0	19,5	16,3	13,9	2,9	-7,9	-13,6	-19,7
<b>Straßenbau</b>													
Geschäftsklima	-19,0	-26,6	-20,6	-28,1	-26,6	-25,3	-24,2	-23,5	-20,1	-17,9	-11,5	-14,8	-13,0
Geschäftslage	1,0	-7,0	-2,2	-7,4	-8,0	-4,4	-4,5	-0,6	2,7	2,0	4,4	1,8	6,1
Geschäftserwartungen	-36,9	-44,1	-37,3	-46,6	-43,4	-44,0	-41,9	-43,7	-40,3	-35,8	-26,2	-30,0	-30,3
Auftragsbestand in Monaten	3,4	3,1	3,4	3,2	3,2	3,3	3,2	3,3	3,4	3,1	3,2	3,1	3,3
Preisentwicklung im Vormonat	25,6	20,6	17,8	14,4	16,1	13,5	12,4	5,0	12,3	-2,0	-8,4	-12,4	-13,4
<b>Sonstiger Tiefbau</b>													
Geschäftsklima	-4,7	-10,0	-7,9	-13,8	-13,8	-9,1	-9,2	-5,5	-7,5	-2,0	3,7	1,4	2,6
Geschäftslage	23,2	19,1	19,9	13,2	14,0	16,7	16,5	19,3	19,3	20,6	25,3	24,9	23,4
Geschäftserwartungen	-29,0	-35,2	-32,2	-37,3	-38,0	-31,8	-31,8	-27,5	-31,1	-22,2	-15,7	-19,6	-16,2
Auftragsbestand in Monaten	4,4	4,4	4,4	4,3	4,2	4,5	4,6	4,5	4,5	4,5	4,2	4,3	4,4
Preisentwicklung im Vormonat	32,5	28,7	24,1	19,3	23,6	20,5	17,9	15,6	18,8	6,1	1,5	-3,8	-6,8

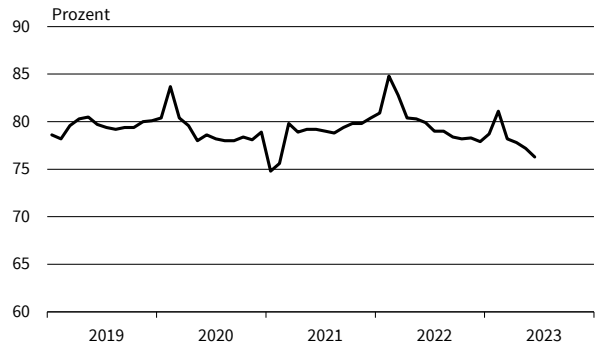
Werte saisonbereinigt mit X-13 ARIMA-SEATS.

Quelle: ifo Konjunkturumfragen.

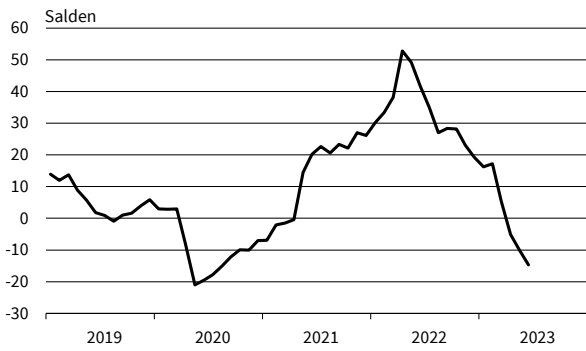
**Bauhauptgewerbe**  
Geschäftsklima, Geschäftslage und Geschäftserwartungen



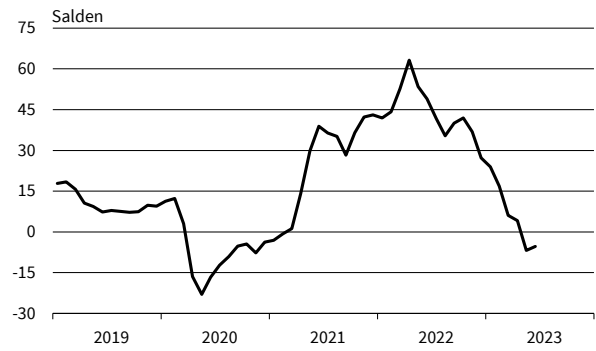
**Bauhauptgewerbe**  
Kapazitätsauslastung



**Bauhauptgewerbe**  
Preisentwicklung im Vormonat



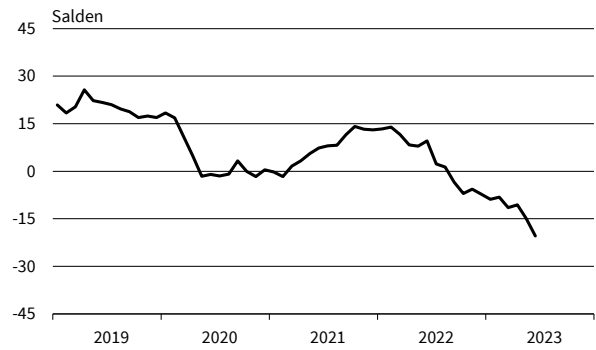
**Bauhauptgewerbe**  
Preiserwartungen



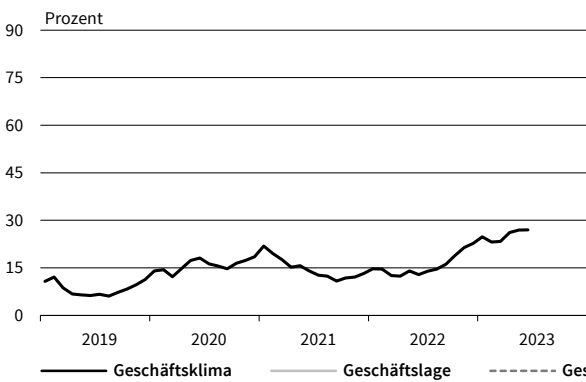
**Bauhauptgewerbe**  
Beschäftigtererwartungen



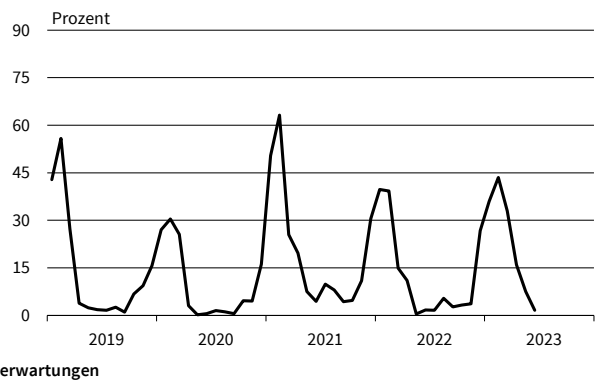
**Bauhauptgewerbe**  
Beurteilung der Auftragsbestände



**Bauhauptgewerbe**  
Geschäftstätigkeitsbehinderung: Auftragsmangel



**Bauhauptgewerbe**  
Geschäftstätigkeitsbehinderung: Witterungseinflüsse

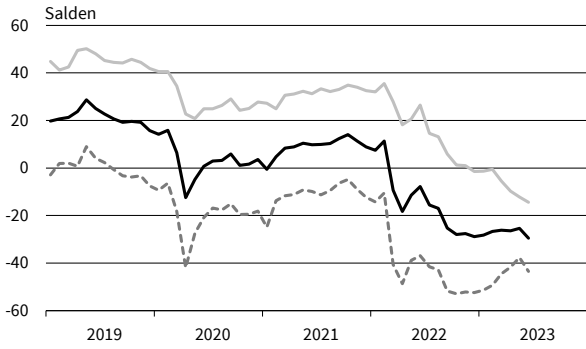


— Geschäftsklima    — Geschäftslage    - - - - - Geschäftserwartungen

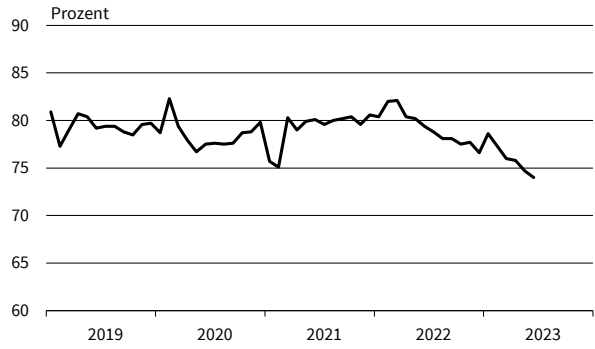
Werte saisonbereinigt mit X-13 ARIMA-SEATS.

Quelle: ifo Konjunkturumfragen.

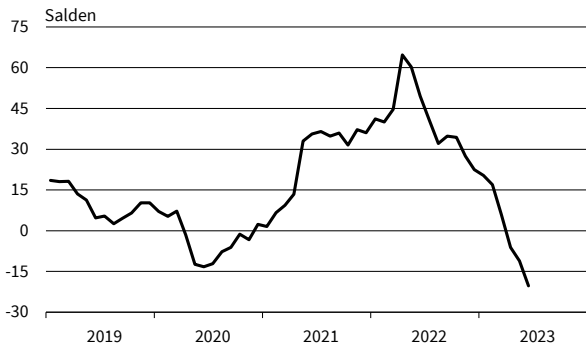
**Hochbau**  
Geschäftsklima, Geschäftslage und Geschäftserwartungen



**Hochbau**  
Kapazitätsauslastung



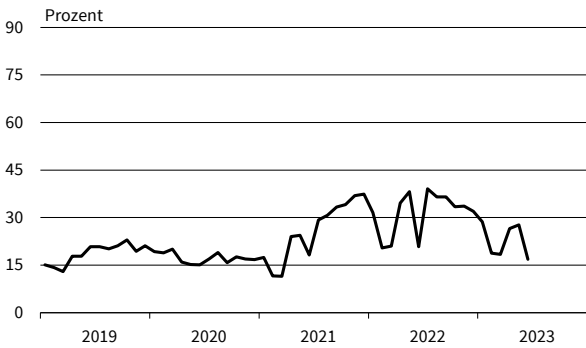
**Hochbau**  
Preisentwicklung im Vormonat



**Hochbau**  
Preiserwartungen



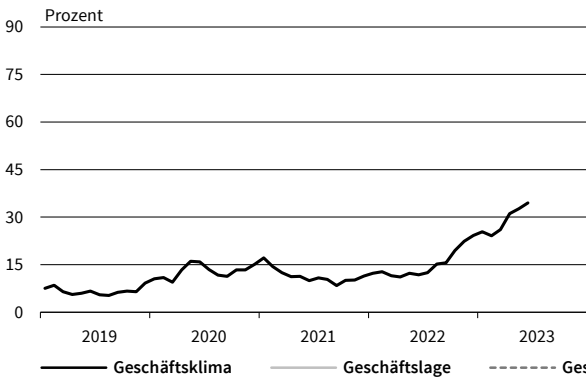
**Hochbau**  
Geschäftstätigkeitsbehinderung: Fachkräftemangel



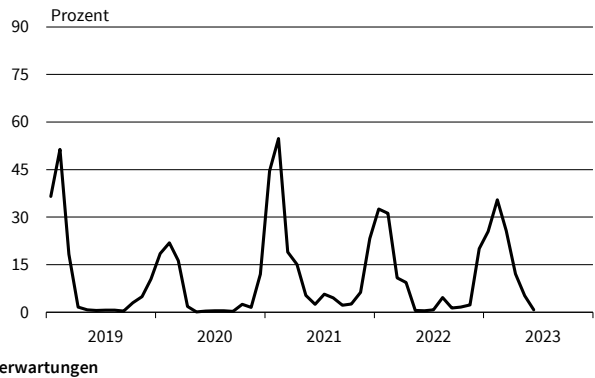
**Hochbau**  
Beurteilung der Auftragsbestände



**Hochbau**  
Geschäftstätigkeitsbehinderung: Auftragsmangel



**Hochbau**  
Geschäftstätigkeitsbehinderung: Witterungseinflüsse

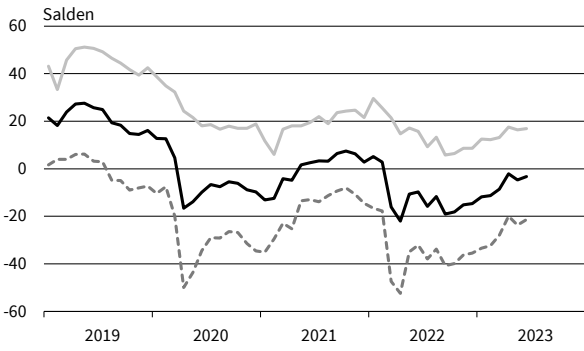


— Geschäftsklima    — Geschäftslage    - - - - - Geschäftserwartungen

Werte saisonbereinigt mit X-13 ARIMA-SEATS.

Quelle: ifo Konjunkturumfragen.

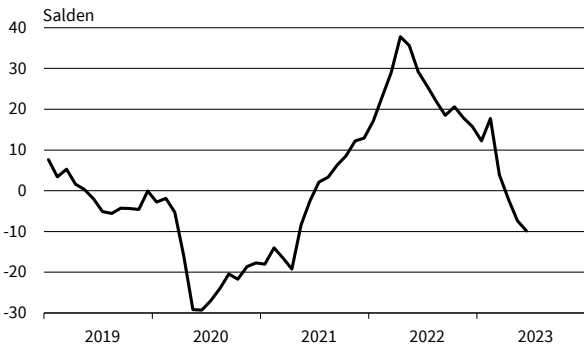
**Tiefbau**  
Geschäftsklima, Geschäftslage und Geschäftserwartungen



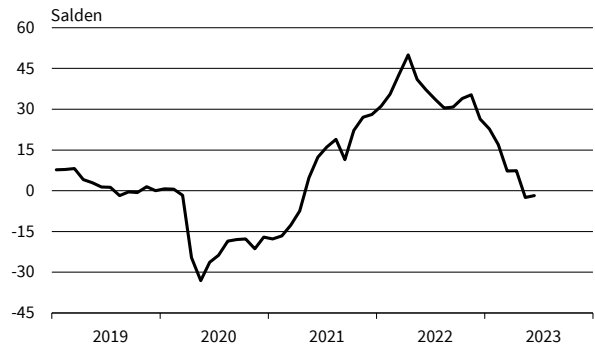
**Tiefbau**  
Kapazitätsauslastung



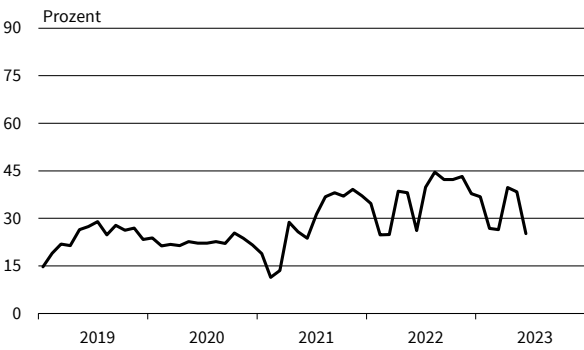
**Tiefbau**  
Preisentwicklung im Vormonat



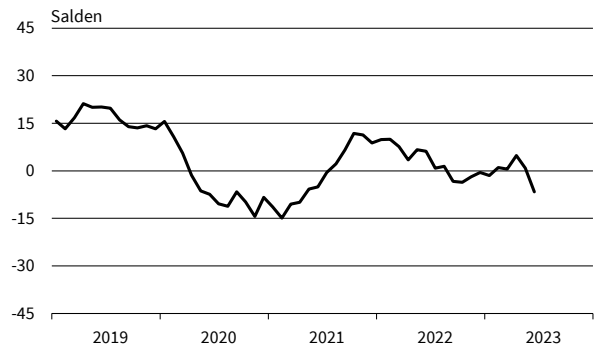
**Tiefbau**  
Preiserwartungen



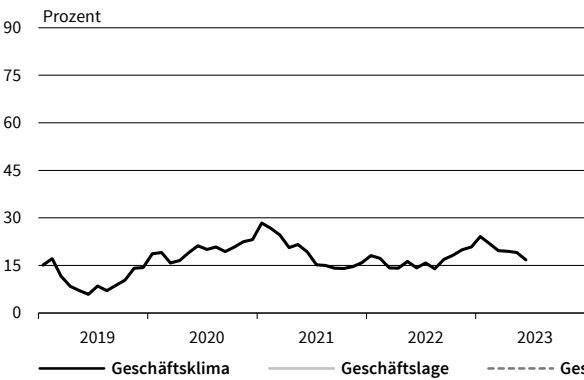
**Tiefbau**  
Geschäftstätigkeitsbehinderung: Fachkräftemangel



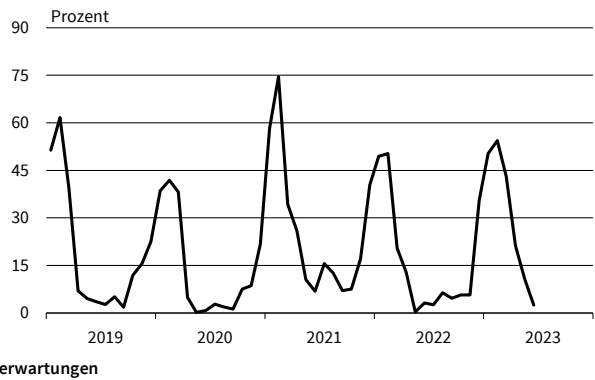
**Tiefbau**  
Beurteilung der Auftragsbestände



**Tiefbau**  
Geschäftstätigkeitsbehinderung: Auftragsmangel



**Tiefbau**  
Geschäftstätigkeitsbehinderung: Witterungseinflüsse



— Geschäftsklima    — Geschäftslage    - - - - - Geschäftserwartungen

Werte saisonbereinigt mit X-13 ARIMA-SEATS.

Quelle: ifo Konjunkturumfragen.

Bereich	Beurteilung und Entwicklung im Berichtsmonat				Pläne und Erwartungen			
	Geschäftslage Beurteilung	Umsatz* im Vormonat	Lagerbestand Beurteilung	Verkaufspreise im Vormonat	Verkaufspreise für 3 Monate	Bestellungen* für 3 Monate	Beschäftigtenzahl für 3 Monate	Geschäftsentwickl. für 6 Monate
Erläuterungen: Die Gesamtfläche jedes Feldes entspricht 100 % der Antworten der meldenden Firmen. Die Balkenunterteilung gibt die unterschiedliche Häufigkeit der Antworten wieder. (Firmenmeldungen in %)	gut	höher	zu klein	erhöht	steigen	erhöhen	zunehmen	günstiger
	befriedigend bzw. saisonüblich	etwa gleich	befriedigend (saisonüblich)	unverändert	etwa gleich bleiben	nicht verändert	etwa gleich bleiben	etwa gleich
	schlecht	geringer	zu groß	gesenkt	fallen	verringern	abnehmen	ungünstiger
Großhandel insgesamt (ohne Kfz)								
Produktionsverbindungshandel								
Gebrauchsgüter								
Verbrauchsgüter								
Nahrungsmittel, Getränke, Tabakwaren								
Landwirtschaftliche Grundstoffe und lebende Tiere								
Pharmazeut., med. u. orthopäd. Erzeugnisse								
Elektron. Erzeugnisse (Unterh., Foto/Optik, Haush.)								
Geräte d. Informations- u. Kommunikationstechnik								
Sonstige Maschinen, Ausrüstungen und Zubehör								
Feste Brennstoffe und Mineralerzeugnisse								
Eisen, Stahl, Eisen- u. Stahlhalbzeug								
Möbel, Lampen und Leuchten, Einrichtungsgegenstände, Bodenbeläge								
Papier / Pappe, Bürobedarf, Bücher, Zeitungen / Zeitschr.								
Chemische Erzeugnisse								
Bekleidung und Schuhe								
Metall- und Kunststoffwaren f. Bauzwecke u. Installationsbed. f. Gas, Wasser, Heizung								
Holz, Baustoffe, Anstrichmittel und Sanitärkeramik								
Kraftfahrzeuge, Teile und Zubehör								

\*im Vergleich zum entsprechenden Zeitraum des Vorjahres

Die Ergebnisse resultieren aus der ifo-Konjunkturumfrage Deutschland. Die einzelnen Meldungen werden entsprechend der Größe der Firmen gewichtet. Die ifo Konjunkturspiegel dienen nur zur persönlichen Information. Auswertungen jeder Art zur Veröffentlichung sind nicht gestattet.

GROSSHANDEL

Berichtsmonat	06/22	07/22	08/22	09/22	10/22	11/22	12/22	01/23	02/23	03/23	04/23	05/23	06/23
<b>Handel gesamt (Groß- und Einzelhandel)</b>													
Geschäftsklima	-14,7	-21,6	-25,7	-32,1	-31,7	-26,8	-20,0	-15,5	-10,6	-10,1	-10,7	-19,1	-20,2
Geschäftslage	12,8	9,3	3,2	-2,6	-2,2	-1,0	5,2	5,0	7,5	8,1	4,3	-2,8	-5,6
Geschäftserwartungen	-38,7	-47,9	-50,5	-57,3	-56,8	-49,2	-42,1	-34,0	-27,1	-26,7	-24,7	-34,1	-33,7
Umsatz ggü. Vorjahresmonat	24,7	-3,7	-6,4	5,1	6,1	-6,7	7,5	7,2	10,8	-3,5	-7,4	-22,6	-19,3
Lagerbestände	2,1	6,8	9,9	11,8	14,9	21,7	22,7	23,3	21,7	23,3	23,8	27,9	26,1
Bestellerwartungen	-5,2	-10,9	-18,8	-19,6	-21,2	-23,7	-19,9	-15,9	-15,9	-16,4	-15,8	-24,8	-26,2
Preisentwicklung Vormonat	57,9	52,3	48,4	46,9	48,6	43,6	33,5	28,8	31,1	21,4	16,9	7,5	7,9
Preiserwartungen	67,2	61,2	56,8	65,4	62,1	50,6	43,1	41,2	34,4	30,0	26,4	18,6	14,2
Beschäftigterenerwartungen	2,3	-2,0	-3,9	-5,0	-4,8	-5,4	-1,6	-0,6	1,2	-1,7	-3,8	-7,6	-5,7
<b>Großhandel (ohne Kfz)</b>													
Geschäftsklima	-8,7	-16,0	-21,6	-25,7	-25,3	-23,9	-16,7	-11,1	-8,1	-8,4	-11,0	-22,8	-23,6
Geschäftslage	23,9	16,4	11,0	8,6	7,0	6,1	11,2	13,4	10,9	11,2	5,5	-5,3	-7,2
Geschäftserwartungen	-36,5	-43,6	-49,1	-54,3	-52,5	-49,6	-40,9	-32,9	-25,4	-26,3	-26,2	-38,7	-38,5
Umsatz ggü. Vorjahresmonat	40,7	14,2	7,1	20,2	16,7	8,1	17,2	6,6	9,9	-9,6	-14,4	-30,6	-32,3
Lagerbestände	1,2	7,3	14,0	15,0	17,8	22,0	24,4	26,3	23,4	25,8	24,3	30,5	29,2
Bestellerwartungen	-1,3	-8,3	-15,5	-16,3	-18,6	-22,3	-17,7	-14,4	-10,7	-14,4	-11,4	-25,0	-28,3
Preisentwicklung Vormonat	53,3	44,5	39,8	41,8	41,2	36,1	25,9	17,7	20,8	7,9	2,6	-11,7	-6,7
Preiserwartungen	56,8	54,1	47,4	58,7	52,0	37,0	30,0	30,3	24,3	14,5	13,8	0,1	1,8
Beschäftigterenerwartungen	6,7	2,2	1,7	-1,4	0,7	-1,1	2,7	3,3	4,6	1,2	-2,0	-5,5	-5,3
<b>Produktionsverbundhandel</b>													
Geschäftsklima	-11,8	-14,0	-18,1	-27,0	-21,8	-19,5	-13,7	-10,2	-8,5	-9,4	-13,3	-20,5	-23,4
Geschäftslage	26,1	23,0	16,8	9,3	13,9	15,0	18,9	16,7	12,9	14,6	7,4	-0,2	-4,5
Geschäftserwartungen	-43,4	-44,8	-47,4	-57,0	-51,5	-48,4	-41,4	-33,8	-27,8	-30,8	-32,0	-38,7	-40,4
Umsatz ggü. Vorjahresmonat	42,0	21,1	22,4	30,2	28,3	19,8	17,0	14,4	20,4	-3,9	-18,3	-31,3	-37,0
Lagerbestände	-0,9	0,3	3,7	-0,8	7,7	12,2	16,2	17,1	17,8	20,4	14,8	23,4	20,1
Bestellerwartungen	-2,6	-5,6	-11,4	-13,8	-16,3	-17,7	-13,2	-7,1	-8,5	-10,5	-6,6	-23,6	-31,6
Preisentwicklung Vormonat	58,3	45,6	42,2	45,0	44,7	33,0	21,2	12,3	17,0	5,8	-9,2	-22,1	-19,7
Preiserwartungen	56,9	49,1	41,4	54,5	49,4	33,0	26,7	21,3	20,6	7,3	3,6	-6,0	-5,1
Beschäftigterenerwartungen	4,4	2,3	1,5	-0,6	0,8	1,4	1,8	1,4	8,5	2,8	1,1	-3,4	-2,6
<b>Konsumtionsverbundhandel</b>													
Geschäftsklima	-5,6	-5,3	-12,0	-17,6	-27,2	-17,7	-9,8	-4,4	-3,2	2,3	3,0	-1,7	-1,1
Geschäftslage	8,8	16,4	13,3	8,8	2,0	-2,1	9,2	4,0	10,7	13,4	14,7	14,8	13,9
Geschäftserwartungen	-19,0	-24,8	-34,3	-40,7	-52,1	-32,0	-27,1	-12,5	-16,2	-8,2	-8,1	-17,0	-15,0
Umsatz ggü. Vorjahresmonat	29,4	8,8	5,5	28,2	12,4	2,7	8,3	14,8	35,1	39,0	30,3	21,4	14,4
Lagerbestände	-0,8	7,4	6,6	5,6	13,1	16,6	21,3	18,0	23,8	24,3	15,7	24,3	17,2
Bestellerwartungen	21,0	9,5	12,3	-1,0	-4,2	-2,4	-3,0	-1,2	-2,2	7,6	5,7	3,8	1,0
Preisentwicklung Vormonat	59,9	59,3	54,4	58,4	53,5	53,0	49,1	44,5	33,3	43,6	34,7	21,3	28,9
Preiserwartungen	75,4	70,8	59,8	65,6	72,0	66,4	59,0	48,0	45,3	38,7	36,2	32,7	35,4
Beschäftigterenerwartungen	13,9	7,0	8,9	5,5	3,8	4,4	8,9	11,0	6,1	7,3	3,7	-1,5	9,9
<b>Landwirtschaftliche Grundstoffe und lebende Tiere</b>													
Geschäftsklima	-15,0	-5,8	-8,7	-15,4	-15,2	-13,2	-18,0	-15,6	-18,3	-24,5	-29,3	-25,8	-20,6
Geschäftslage	15,0	17,6	14,5	14,3	17,6	23,8	13,8	13,9	-1,8	-4,1	-9,4	-7,1	-11,7
Geschäftserwartungen	-40,8	-26,8	-29,4	-40,9	-43,1	-44,0	-45,1	-41,0	-33,5	-42,7	-47,1	-42,7	-29,2
Umsatz ggü. Vorjahresmonat	43,2	49,0	43,0	50,9	35,6	31,6	29,1	13,3	13,9	10,0	-16,9	-12,5	-22,9
Lagerbestände	18,0	12,5	4,1	4,8	11,7	16,8	21,0	23,7	19,1	33,3	10,6	28,1	32,5
Bestellerwartungen	-19,0	-7,0	-2,9	-5,8	-10,2	-10,3	-9,6	3,5	-11,4	-17,0	-4,4	-13,8	-12,9
Preisentwicklung Vormonat	42,9	55,7	55,9	58,4	51,9	47,1	22,0	17,2	1,3	1,5	-14,4	-27,6	-18,8
Preiserwartungen	38,7	52,9	52,1	45,7	37,4	28,5	26,0	17,6	-4,9	-21,6	-28,7	-14,9	-26,8
Beschäftigterenerwartungen	0,1	7,6	4,7	-5,3	-5,8	-9,1	-3,4	-4,7	-3,3	3,2	-1,6	-4,6	-1,1

Werte saisonbereinigt mit X-13 ARIMA-SEATS.

Quelle: ifo Konjunkturumfragen.

GROSSHANDEL

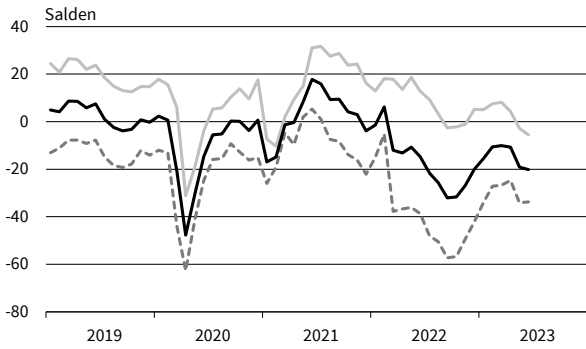
Berichtsmonat	06/22	07/22	08/22	09/22	10/22	11/22	12/22	01/23	02/23	03/23	04/23	05/23	06/23
<b>Nahrungs- und Genussmittel, Getränke und Tabakwaren</b>													
Geschäftsklima	-8,8	-10,6	-10,7	-16,9	-25,9	-8,9	-2,8	-6,1	0,5	15,1	14,6	4,3	0,7
Geschäftslage	4,9	10,1	6,5	1,8	-0,4	1,8	14,6	8,3	19,0	21,5	27,7	31,4	25,1
Geschäftserwartungen	-21,5	-29,2	-26,6	-33,9	-48,2	-19,0	-18,8	-19,5	-16,5	8,9	2,3	-19,7	-21,0
Umsatz ggü. Vorjahresmonat	34,1	35,1	16,3	44,3	19,4	26,2	33,1	34,4	32,3	46,6	48,2	33,4	41,1
Lagerbestände	2,1	8,1	8,8	12,2	17,1	10,2	12,4	17,1	19,1	23,3	18,7	17,7	16,6
Bestellerwartungen	20,1	16,0	20,8	12,6	1,4	8,9	11,6	8,8	5,2	14,1	13,0	12,7	9,2
Preisentwicklung Vormonat	58,6	63,2	58,1	63,8	56,3	63,3	60,2	60,7	41,5	55,9	46,4	29,7	37,8
Preiserwartungen	74,3	77,1	59,0	67,3	73,0	69,5	61,6	52,7	52,8	32,7	47,7	38,5	47,0
Beschäftigterenerwartungen	13,2	11,0	9,1	5,5	2,9	5,1	12,3	13,6	6,4	11,6	9,8	4,7	5,5
<b>Geräte der Informations- und Kommunikationstechnik (IKT-Geräte)</b>													
Geschäftsklima	4,8	-1,1	-12,3	-6,1	-16,6	-19,9	-5,0	-0,1	-3,4	1,0	3,3	-8,5	-15,9
Geschäftslage	25,4	29,8	12,4	33,7	12,4	6,2	14,8	20,5	17,3	26,5	14,9	12,1	7,7
Geschäftserwartungen	-13,9	-27,9	-34,1	-39,2	-41,6	-42,7	-23,1	-18,7	-22,1	-21,5	-7,7	-27,0	-36,7
Umsatz ggü. Vorjahresmonat	39,4	18,4	-0,3	9,4	6,8	8,6	23,5	25,2	44,6	7,2	10,4	-2,8	-16,6
Lagerbestände	12,2	4,9	9,2	13,9	15,0	20,4	20,0	17,0	20,8	25,1	22,4	30,0	23,1
Bestellerwartungen	13,1	13,7	5,1	-6,2	-5,0	-11,6	-19,3	-4,2	-7,6	-9,7	-4,0	-5,4	-25,1
Preisentwicklung Vormonat	59,0	46,0	50,2	47,2	32,2	42,8	27,4	28,8	15,9	17,0	8,1	3,5	-2,6
Preiserwartungen	61,5	56,9	62,0	63,6	51,3	43,5	34,4	31,9	24,8	15,1	22,5	15,3	-2,7
Beschäftigterenerwartungen	11,3	9,3	22,1	10,0	5,3	8,0	-4,2	19,2	19,3	19,4	11,8	8,4	-0,8
<b>Sonstige Maschinen, Ausrüstungen und Zubehör</b>													
Geschäftsklima	-2,2	-10,9	-14,9	-18,1	-15,6	-8,9	-1,5	-2,5	7,7	5,6	2,3	-12,6	-16,1
Geschäftslage	35,6	30,0	20,5	22,7	20,2	24,6	28,5	27,6	27,8	24,8	26,4	5,3	8,7
Geschäftserwartungen	-34,0	-44,5	-44,6	-51,4	-45,6	-37,4	-27,5	-28,6	-10,7	-12,0	-19,2	-29,0	-37,9
Umsatz ggü. Vorjahresmonat	34,0	7,1	15,4	20,9	25,3	18,3	20,7	14,2	9,0	-1,5	3,1	-1,9	-22,6
Lagerbestände	-25,5	-18,5	-12,2	-12,8	-6,2	6,5	-0,7	10,7	4,3	12,6	16,6	17,7	22,7
Bestellerwartungen	8,0	-2,4	-9,7	-22,3	-15,6	-16,2	-4,5	-8,1	2,3	-2,4	-7,5	-18,5	-24,6
Preisentwicklung Vormonat	52,0	54,2	41,5	49,5	49,0	51,2	39,8	29,4	32,3	25,3	19,6	12,5	12,0
Preiserwartungen	73,3	70,0	64,7	67,3	63,4	57,2	51,1	47,2	44,2	31,1	33,8	18,8	13,7
Beschäftigterenerwartungen	14,4	5,4	8,9	2,4	3,3	10,4	7,5	10,3	13,2	7,2	7,9	5,2	0,2
<b>Sonstiger Großhandel (u.a. Minaerölerzeugnisse, Stahl-/Metallwaren, Waren für Bauzwecke)</b>													
Geschäftsklima	-14,8	-22,9	-25,8	-30,2	-27,6	-30,2	-25,4	-19,4	-17,7	-19,7	-20,6	-36,3	-40,0
Geschäftslage	27,8	16,7	13,3	8,6	8,8	7,4	13,4	12,8	4,7	3,3	-4,8	-20,2	-24,2
Geschäftserwartungen	-49,5	-55,2	-57,8	-61,7	-57,6	-60,9	-57,2	-46,7	-37,6	-40,1	-35,1	-50,9	-54,4
Umsatz ggü. Vorjahresmonat	38,8	14,6	14,8	28,9	16,9	14,7	16,0	2,1	-12,0	-30,8	-51,7	-63,3	-69,9
Lagerbestände	10,7	12,8	13,1	12,1	14,1	13,2	20,7	23,3	24,4	29,9	31,3	34,6	35,9
Bestellerwartungen	-12,1	-16,0	-20,7	-16,5	-23,5	-26,0	-26,2	-20,8	-21,6	-22,4	-26,7	-39,9	-43,9
Preisentwicklung Vormonat	41,5	26,6	26,5	30,5	26,3	21,4	9,2	10,2	3,2	-10,7	-20,4	-38,4	-41,3
Preiserwartungen	31,2	32,1	28,7	46,7	36,4	18,1	11,8	11,0	10,2	1,2	-9,3	-28,6	-28,3
Beschäftigterenerwartungen	2,6	0,4	-2,5	-2,1	-2,2	-2,9	-1,6	-2,2	2,6	-1,6	-4,1	-10,5	-9,5
<b>Handel mit Kraftwagen, Krafträdern, Teilen und Zubehör (ohne Reparaturen und Instandhaltung)</b>													
Geschäftsklima	-25,8	-27,0	-33,8	-32,1	-31,0	-27,6	-20,7	-15,8	-15,1	-12,6	-10,0	-16,2	-17,1
Geschäftslage	-2,7	-3,9	-13,5	-12,8	-7,9	-10,7	-2,7	6,5	6,8	4,7	10,5	-1,0	4,7
Geschäftserwartungen	-46,1	-47,4	-51,9	-49,5	-51,3	-42,9	-37,1	-35,7	-34,7	-28,5	-28,5	-30,2	-36,5
Umsatz ggü. Vorjahresmonat	-1,6	-25,9	-18,8	-2,7	-8,9	-13,9	0,8	8,1	-2,5	-4,0	9,3	-6,9	-7,6
Lagerbestände	-42,3	-33,6	-31,6	-23,7	-23,0	-14,2	-22,3	-20,0	-11,3	-14,3	-12,7	-7,6	-9,1
Bestellerwartungen	8,1	-2,2	-9,5	-13,8	-18,3	-26,3	-6,7	-1,8	-5,3	-2,1	-1,7	-9,0	-13,5
Preisentwicklung Vormonat	58,7	52,0	52,6	44,1	38,0	36,2	34,2	32,5	29,7	33,5	18,3	13,2	3,9
Preiserwartungen	74,0	62,8	57,2	56,6	45,4	45,5	42,6	43,5	35,9	27,3	15,6	15,9	7,6
Beschäftigterenerwartungen	4,1	-13,3	-16,1	-12,4	-7,3	-12,5	-13,7	-8,1	0,2	-3,6	-3,0	-2,4	6,8

Werte saisonbereinigt mit X-13 ARIMA-SEATS.

Quelle: ifo Konjunkturumfragen.



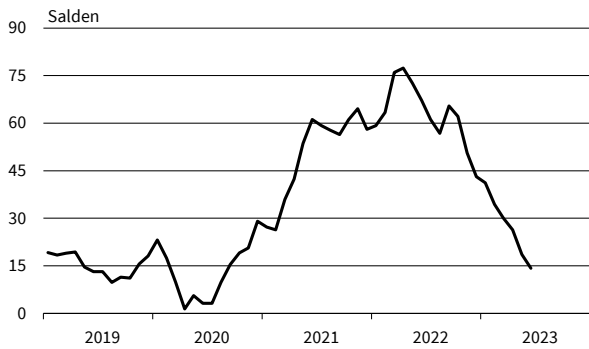
**Handel gesamt (Groß- und Einzelhandel)**  
Geschäftsklima, Geschäftslage und Geschäftserwartungen



**Handel gesamt (Groß- und Einzelhandel)**  
Bestellpläne



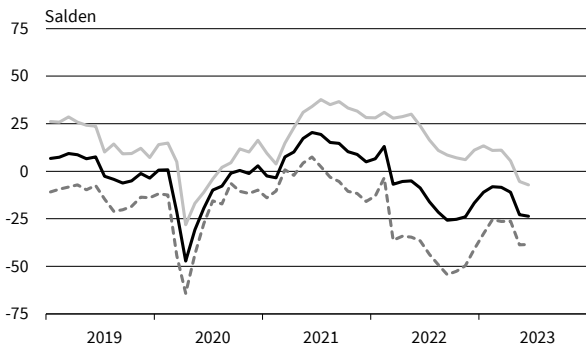
**Handel gesamt (Groß- und Einzelhandel)**  
Preiserwartungen



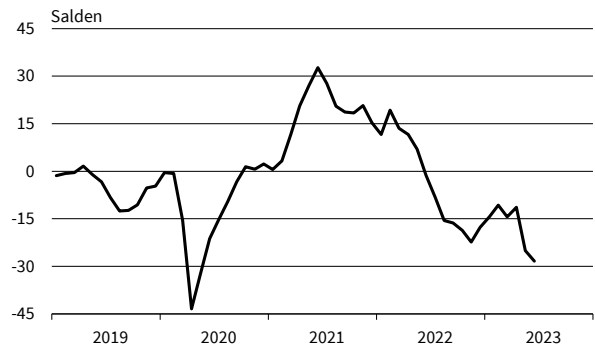
**Handel gesamt (Groß- und Einzelhandel)**  
Beschäftigtererwartungen



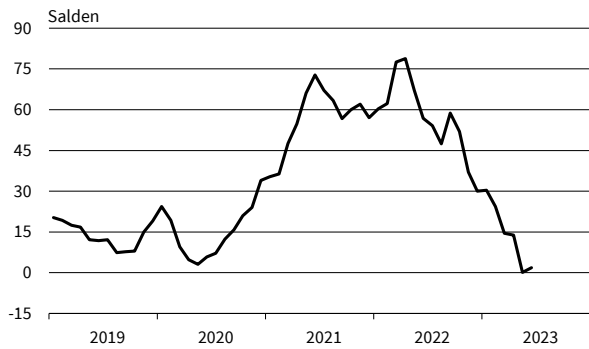
**Großhandel (ohne Kfz)**  
Geschäftsklima, Geschäftslage und Geschäftserwartungen



**Großhandel (ohne Kfz)**  
Bestellpläne



**Großhandel (ohne Kfz)**  
Preiserwartungen



**Großhandel (ohne Kfz)**  
Beschäftigtererwartungen



— Geschäftsklima    — Geschäftslage    - - - - - Geschäftserwartungen

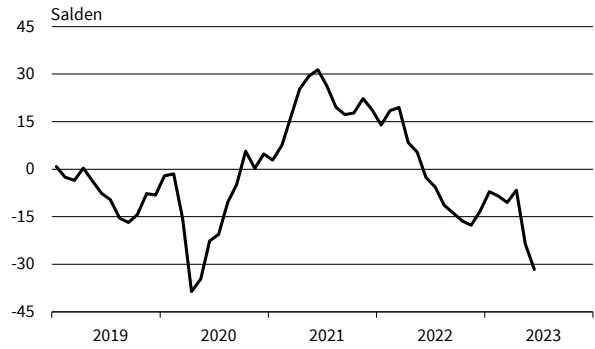
Werte saisonbereinigt mit X-13 ARIMA-SEATS.

Quelle: ifo Konjunkturumfragen.

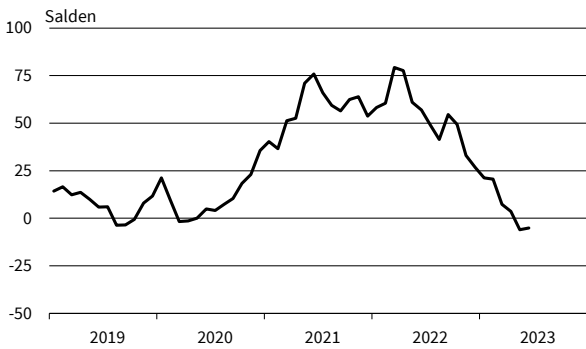
**Produktionsverbindungshandel**  
Geschäftsklima, Geschäftslage und Geschäftserwartungen



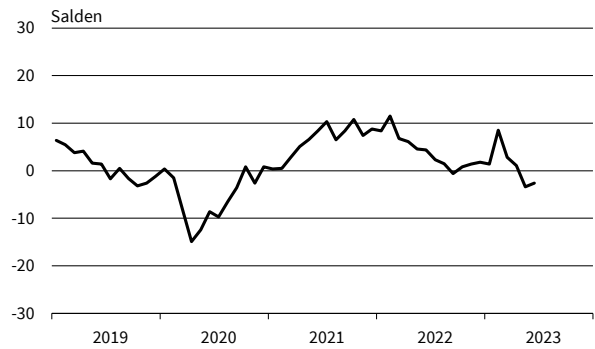
**Produktionsverbindungshandel**  
Bestellpläne



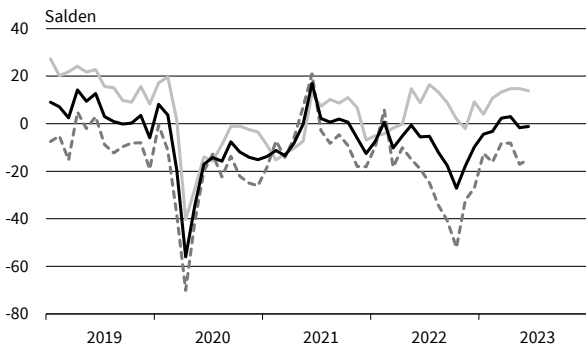
**Produktionsverbindungshandel**  
Preiserwartungen



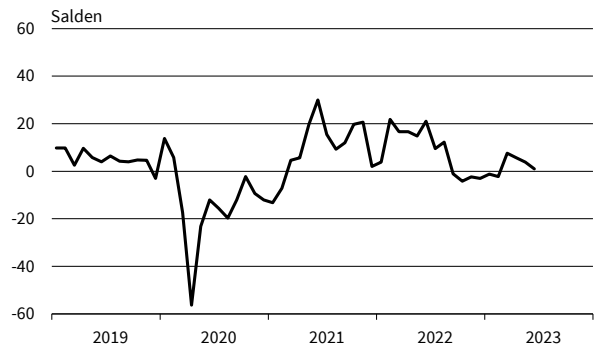
**Produktionsverbindungshandel**  
Beschäftigtererwartungen



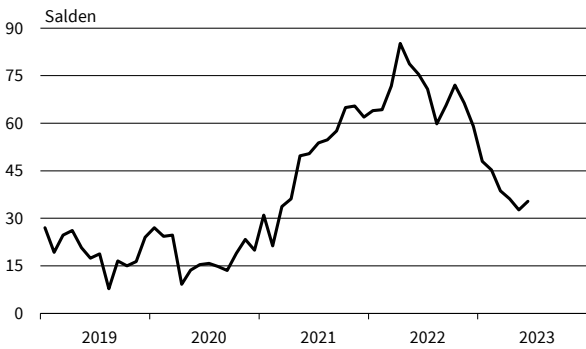
**Konsumtionsverbindungshandel**  
Geschäftsklima, Geschäftslage und Geschäftserwartungen



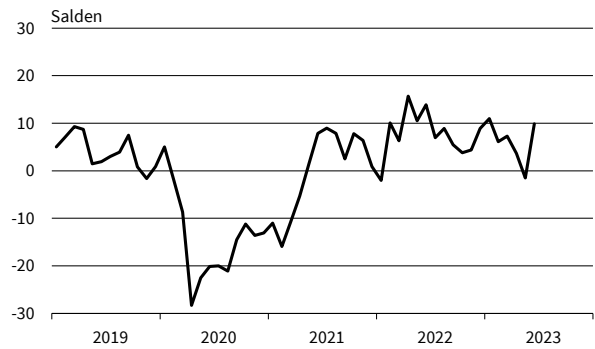
**Konsumtionsverbindungshandel**  
Bestellpläne



**Konsumtionsverbindungshandel**  
Preiserwartungen



**Konsumtionsverbindungshandel**  
Beschäftigtererwartungen

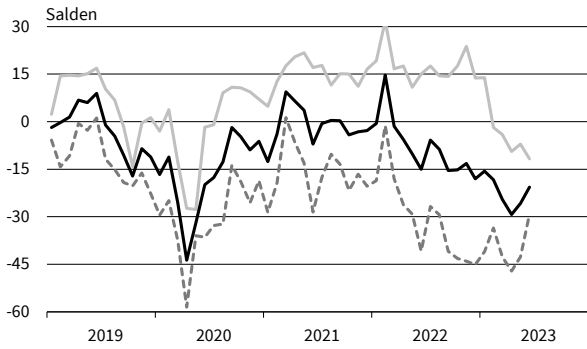


— Geschäftsklima    — Geschäftslage    - - - - - Geschäftserwartungen

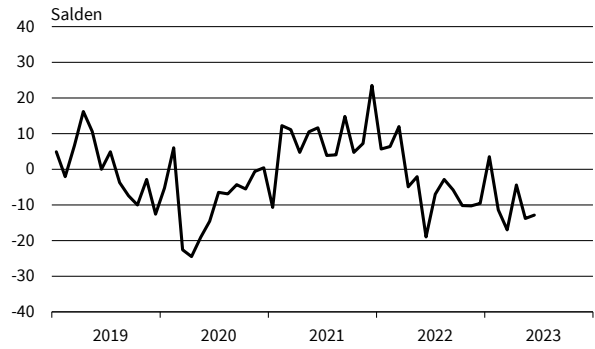
Werte saisonbereinigt mit X-13 ARIMA-SEATS.

Quelle: ifo Konjunkturumfragen.

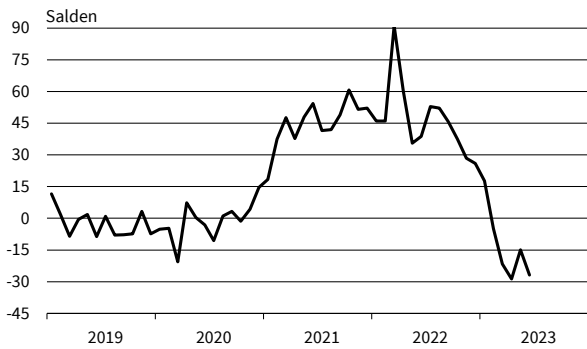
**Landwirtschaftliche Grundstoffe**  
Geschäftsklima, Geschäftslage und Geschäftserwartungen



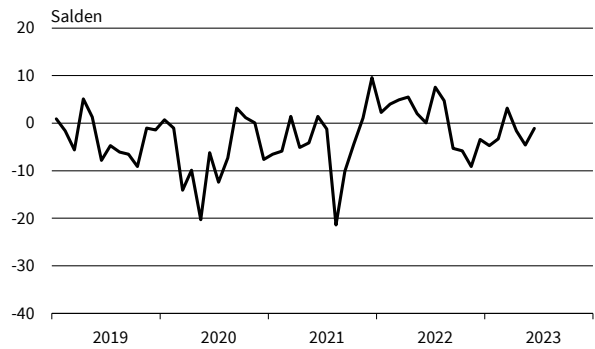
**Landwirtschaftliche Grundstoffe**  
Bestellpläne



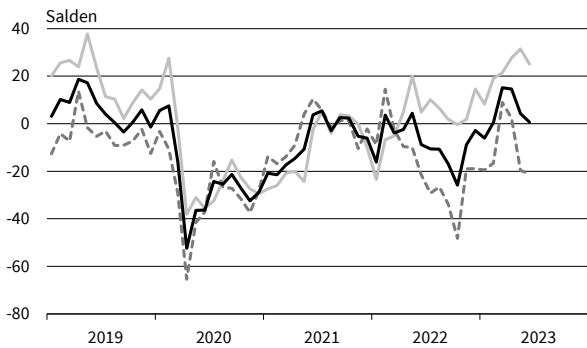
**Landwirtschaftliche Grundstoffe**  
Preiserwartungen



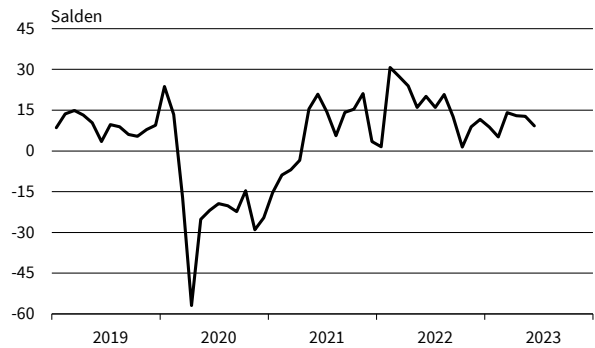
**Landwirtschaftliche Grundstoffe**  
Beschäftigtererwartungen



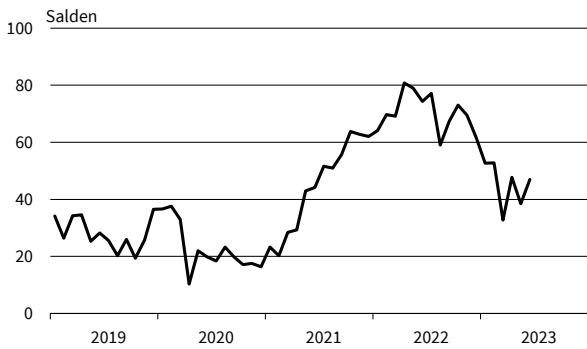
**Nahrungs- und Genussmittel**  
Geschäftsklima, Geschäftslage und Geschäftserwartungen



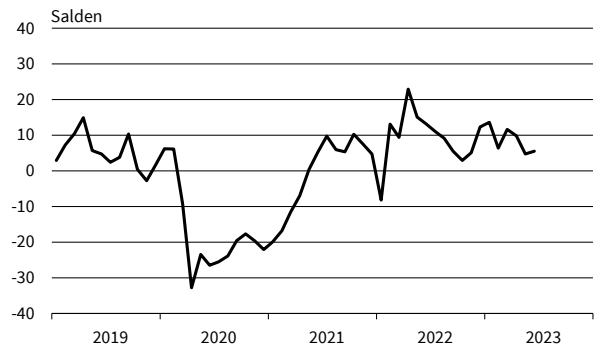
**Nahrungs- und Genussmittel**  
Bestellpläne



**Nahrungs- und Genussmittel**  
Preiserwartungen



**Nahrungs- und Genussmittel**  
Beschäftigtererwartungen

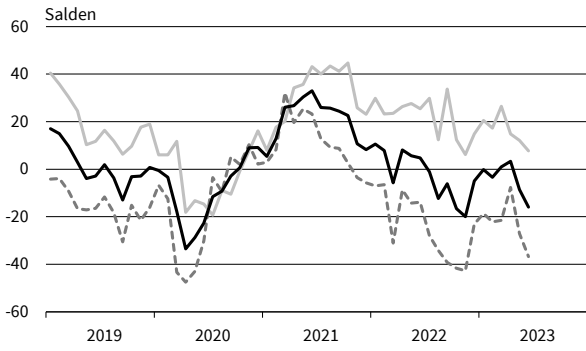


— Geschäftsklima    - - - - - Geschäftslage    ······ Geschäftserwartungen

Werte saisonbereinigt mit X-13 ARIMA-SEATS.

Quelle: ifo Konjunkturumfragen.

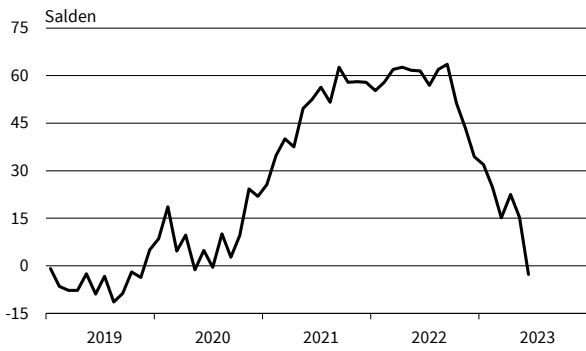
**IKT-Geräte**  
Geschäftsklima, Geschäftslage und Geschäftserwartungen



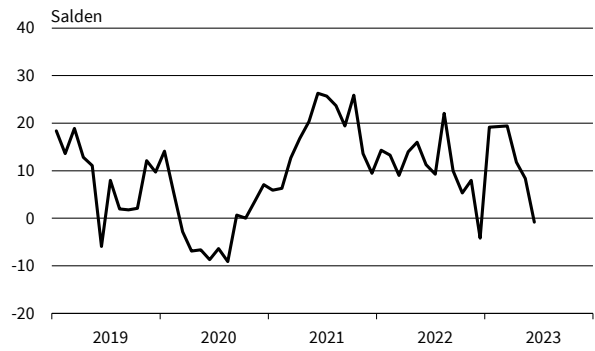
**IKT-Geräte**  
Bestellpläne



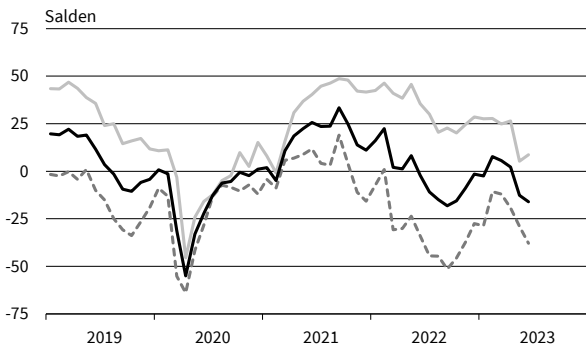
**IKT-Geräte**  
Preiserwartungen



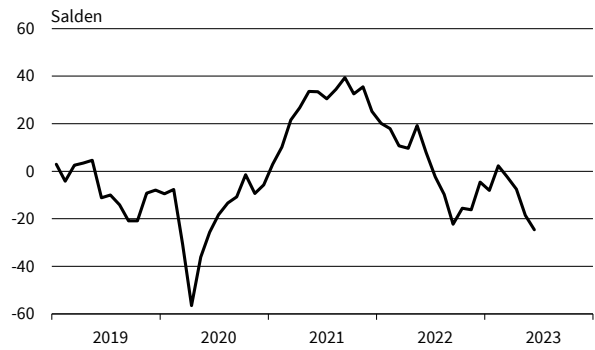
**IKT-Geräte**  
Beschäftigterenerwartungen



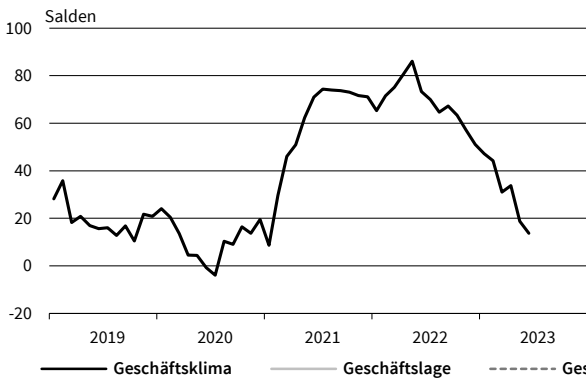
**Sonstige Maschinen und Zubehör**  
Geschäftsklima, Geschäftslage und Geschäftserwartungen



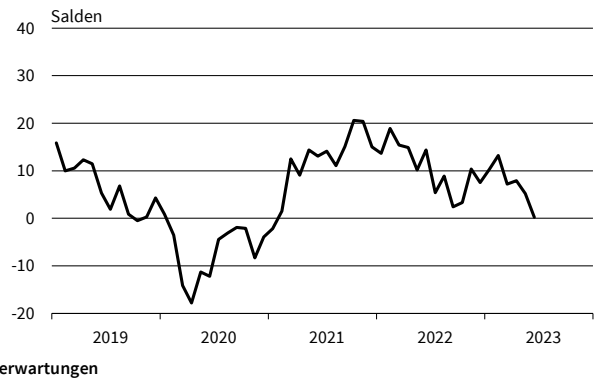
**Sonstige Maschinen und Zubehör**  
Bestellpläne



**Sonstige Maschinen und Zubehör**  
Preiserwartungen



**Sonstige Maschinen und Zubehör**  
Beschäftigterenerwartungen

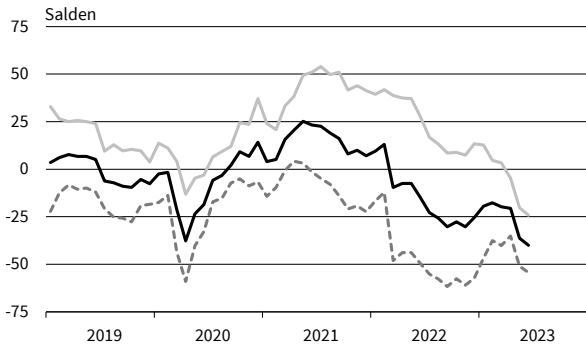


— Geschäftsklima    — Geschäftslage    - - - - - Geschäftserwartungen

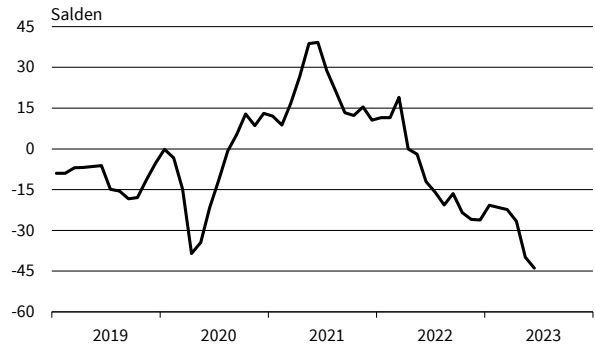
Werte saisonbereinigt mit X-13 ARIMA-SEATS.

Quelle: ifo Konjunkturumfragen.

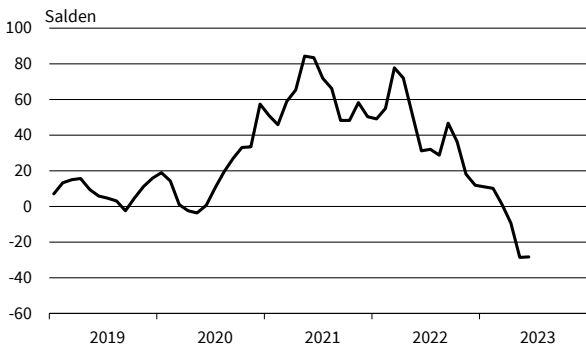
**Sonstiger Großhandel**  
Geschäftsklima, Geschäftslage und Geschäftserwartungen



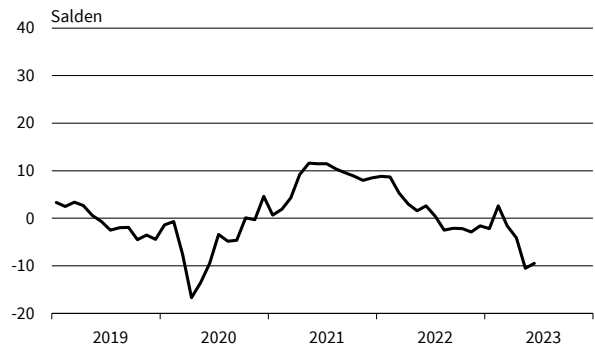
**Sonstiger Großhandel**  
Bestellpläne



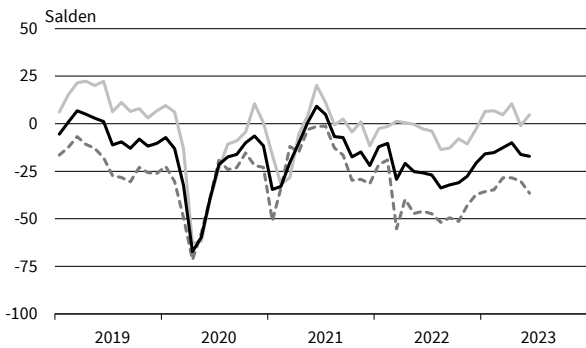
**Sonstiger Großhandel**  
Preiserwartungen



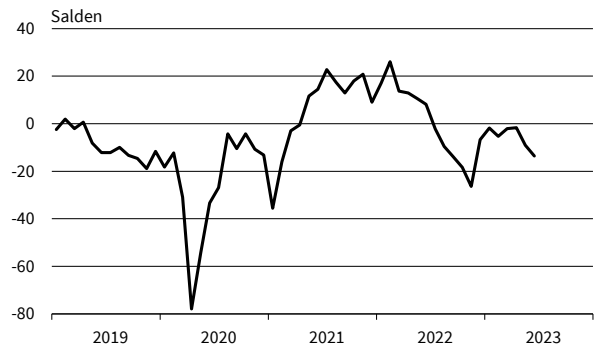
**Sonstiger Großhandel**  
Beschäftigenerwartungen



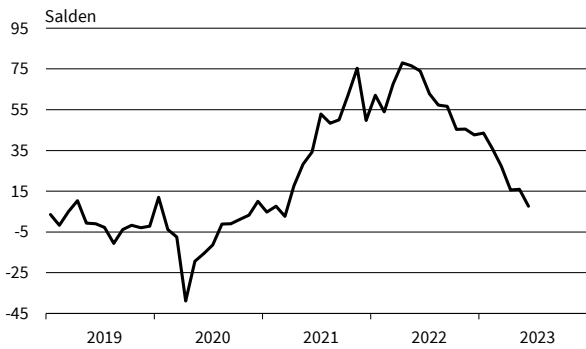
**Kfz, Kfz-Teile und Zubehör**  
Geschäftsklima, Geschäftslage und Geschäftserwartungen



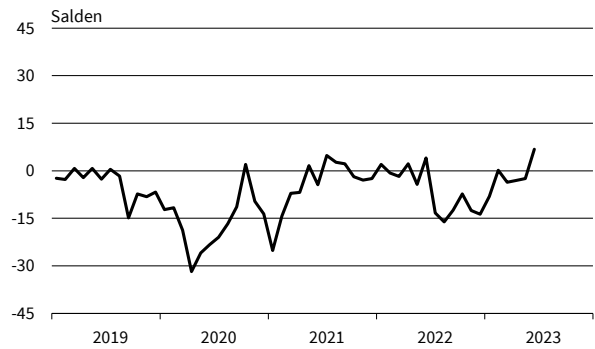
**Kfz, Kfz-Teile und Zubehör**  
Bestellpläne



**Kfz, Kfz-Teile und Zubehör**  
Preiserwartungen



**Kfz, Kfz-Teile und Zubehör**  
Beschäftigenerwartungen



— Geschäftsklima    — Geschäftslage    - - - - - Geschäftserwartungen

Werte saisonbereinigt mit X-13 ARIMA-SEATS.

Quelle: ifo Konjunkturumfragen.

ifo Konjunkturspiegel

# Einzelhandel

Juni 2023

# EHZ

Bereich	Beurteilung und Entwicklung im Berichtsmonat				Pläne und Erwartungen			
	Geschäftslage Beurteilung	Umsatz* im Vormonat	Lagerbestand Beurteilung	Verkaufspreise im Vormonat	Verkaufspreise für 3 Monate	Bestellungen* für 3 Monate	Beschäftigtenzahl für 3 Monate	Geschäftsentw. für 6 Monate
<small>Erläuterungen: Die Gesamtfläche jedes Feldes entspricht 100 % der Antworten der meldenden Firmen. Die Balkenunterteilung gibt die unterschiedliche Häufigkeit der Antworten wieder. (Firmenmeldungen in %)</small>	<small>gut</small> <small>befriedigend bzw. saisonüblich</small> <small>schlecht</small>	<small>höher</small> <small>etwa gleich</small> <small>geringer</small>	<small>zu klein</small> <small>befriedigend (saisonüblich)</small> <small>zu groß</small>	<small>erhöht</small> <small>unverändert</small> <small>gesenkt</small>	<small>steigen</small> <small>etwa gleich bleiben</small> <small>fallen</small>	<small>erhöhen</small> <small>nicht verändert</small> <small>verringern</small>	<small>zunehmen</small> <small>etwa gleich bleiben</small> <small>abnehmen</small>	<small>günstiger</small> <small>etwa gleich</small> <small>ungünstiger</small>
Einzelhandel insgesamt (inkl. Kfz)								
Kfz-Einzelhandel								
Apotheken								
Nahrungs- und Genußmittel, Getränke insgesamt								
Textilien und Bekleidung insg.								
Schuheinzelhandel								
Möbel, Einrichtungsgegenstände, sonst. Hausrat								
Bau- und Heimwerkerbedarf, Metallwaren, Anstrichmittel								
Elektrotechn. Erzeugnisse, elektr. Haushaltsgeräte								
Unterhaltungselektronik und Zubehör								
Schreib- und Papierwaren, Schul- und Büroartikel								
Uhren, Schmuck, Edelmetallwaren								
Spielwaren								
Foto- u. optische Erzeugnisse (inkl. Augenoptiker)								
Computer, periphere Einheiten und Software								
Sport- und Campingartikel								
Tankstellen (einschl. Konsumartikel)								
Versand- und Interneteinzelhandel								

\*im Vergleich zum entsprechenden Zeitraum des Vorjahres  
 Die Ergebnisse resultieren aus der ifo-Konjunkturumfrage Deutschland.  
 Die einzelnen Meldungen werden entsprechend der Größe der Firmen gewichtet.  
 Die ifo Konjunkturspiegel dienen nur zur persönlichen Information.  
 Auswertungen jeder Art zur Veröffentlichung sind nicht gestattet.

## EINZELHANDEL

Berichtsmonat	06/22	07/22	08/22	09/22	10/22	11/22	12/22	01/23	02/23	03/23	04/23	05/23	06/23
<b>Handel gesamt (Groß- und Einzelhandel)</b>													
Geschäftsklima	-14,7	-21,6	-25,7	-32,1	-31,7	-26,8	-20,0	-15,5	-10,6	-10,1	-10,7	-19,1	-20,2
Geschäftslage	12,8	9,3	3,2	-2,6	-2,2	-1,0	5,2	5,0	7,5	8,1	4,3	-2,8	-5,6
Geschäftserwartungen	-38,7	-47,9	-50,5	-57,3	-56,8	-49,2	-42,1	-34,0	-27,1	-26,7	-24,7	-34,1	-33,7
Umsatz ggü. Vorjahresmonat	24,7	-3,7	-6,4	5,1	6,1	-6,7	7,5	7,2	10,8	-3,5	-7,4	-22,6	-19,3
Lagerbestände	2,1	6,8	9,9	11,8	14,9	21,7	22,7	23,3	21,7	23,3	23,8	27,9	26,1
Bestellerwartungen	-5,2	-10,9	-18,8	-19,6	-21,2	-23,7	-19,9	-15,9	-15,9	-16,4	-15,8	-24,8	-26,2
Preisentwicklung Vormonat	57,9	52,3	48,4	46,9	48,6	43,6	33,5	28,8	31,1	21,4	16,9	7,5	7,9
Preiserwartungen	67,2	61,2	56,8	65,4	62,1	50,6	43,1	41,2	34,4	30,0	26,4	18,6	14,2
Beschäftigterenerwartungen	2,3	-2,0	-3,9	-5,0	-4,8	-5,4	-1,6	-0,6	1,2	-1,7	-3,8	-7,6	-5,7
<b>Einzelhandel insgesamt (ohne Kfz)</b>													
Geschäftsklima	-24,0	-36,1	-35,3	-42,1	-42,4	-34,1	-23,5	-16,5	-8,6	-8,7	-4,9	-10,9	-19,4
Geschäftslage	-3,4	-13,3	-15,3	-18,4	-17,8	-15,6	-1,2	5,0	11,0	11,5	11,2	6,8	-12,2
Geschäftserwartungen	-42,4	-56,1	-53,2	-62,7	-63,7	-50,8	-43,4	-35,6	-26,3	-26,9	-19,7	-27,2	-26,4
Umsatz ggü. Vorjahresmonat	7,6	-24,4	-26,4	-15,7	-7,4	-20,2	-8,2	7,8	4,3	1,6	14,2	-12,2	-0,2
Lagerbestände	14,8	14,6	15,5	18,3	20,6	29,0	25,5	25,2	24,7	26,8	26,9	28,2	27,8
Bestellerwartungen	-13,1	-18,0	-23,7	-27,4	-29,2	-30,1	-24,6	-20,1	-22,8	-19,6	-21,2	-25,0	-27,2
Preisentwicklung Vormonat	63,4	59,5	61,2	58,5	59,5	54,3	44,0	49,0	46,7	40,8	35,5	31,9	26,4
Preiserwartungen	81,6	76,0	73,8	73,9	74,4	69,4	65,5	58,4	52,3	51,3	46,0	41,5	35,5
Beschäftigterenerwartungen	-3,6	-7,8	-8,1	-10,8	-12,6	-10,6	-7,7	-3,4	-3,2	-3,4	-5,7	-7,9	-7,7
<b>Nahrungs- und Genussmittel, Getränke und Tabakwaren</b>													
Geschäftsklima	-39,4	-34,3	-35,5	-35,7	-42,4	-43,6	-36,2	-35,3	-18,8	-15,5	-20,1	-19,4	-26,2
Geschäftslage	-19,8	-0,4	-10,5	-4,5	-14,6	-22,4	-7,8	-8,8	0,9	-2,9	-1,5	-8,0	-19,9
Geschäftserwartungen	-57,0	-62,4	-57,2	-61,9	-65,9	-62,3	-60,5	-58,0	-36,5	-27,3	-36,9	-30,1	-32,2
Umsatz ggü. Vorjahresmonat	-38,2	-33,2	-17,7	24,4	-19,3	-21,7	-25,1	-16,9	-3,1	11,1	0,9	5,1	29,4
Lagerbestände	10,1	14,9	8,0	-10,2	25,3	18,9	16,0	19,1	15,9	21,8	14,3	5,7	20,6
Bestellerwartungen	6,2	-9,4	-3,3	-21,6	-41,5	-27,4	-18,6	-20,8	-16,3	-19,8	-9,7	-8,4	2,5
Preisentwicklung Vormonat	83,4	77,6	83,1	91,0	85,5	75,6	83,9	64,1	61,3	69,2	53,4	80,8	60,8
Preiserwartungen	94,6	90,2	96,8	96,3	91,2	83,0	76,8	70,5	64,0	73,8	60,8	54,2	53,8
Beschäftigterenerwartungen	-2,5	-14,6	-9,0	-14,4	-13,2	-10,2	-8,9	-0,1	-1,4	-1,6	-7,5	-30,4	-14,0
<b>Tankstellen</b>													
Geschäftsklima	-37,8	-28,4	-31,3	-50,6	-52,6	-33,1	-25,2	-4,9	-1,7	4,0	9,5	-4,5	1,8
Geschäftslage	-16,4	6,2	-19,2	-28,4	-44,1	-12,8	-7,3	3,3	6,1	9,9	14,4	23,8	10,7
Geschäftserwartungen	-56,7	-57,1	-42,5	-69,9	-60,6	-51,2	-41,5	-12,7	-9,3	-1,7	4,8	-29,1	-6,6
Umsatz ggü. Vorjahresmonat	-1,2	15,6	-1,7	21,4	-7,6	-11,9	22,6	26,6	29,6	46,5	39,4	45,8	63,3
Lagerbestände	-0,5	-4,0	-4,8	1,7	4,9	10,6	6,4	5,1	2,1	2,1	-2,6	6,2	0,6
Bestellerwartungen	-2,5	2,3	-2,1	-12,3	-18,9	-11,2	-0,8	5,7	-3,3	3,6	7,7	9,8	12,9
Preisentwicklung Vormonat	66,6	61,6	58,9	50,7	65,6	65,5	31,5	29,1	24,3	32,8	35,1	37,5	31,3
Preiserwartungen	66,4	70,4	61,5	67,7	58,3	57,6	53,2	56,7	53,2	46,8	47,7	47,7	39,1
Beschäftigterenerwartungen	-8,6	2,5	-3,2	2,9	-7,5	2,4	2,8	7,0	5,1	-7,8	11,3	3,0	4,4
<b>Geräte der Informations- und Kommunikationstechnik (IKT-Geräte)</b>													
Geschäftsklima	-34,8	-40,1	-37,8	-46,2	-38,5	-27,4	-16,8	-20,1	-12,5	0,1	13,5	-1,4	-12,1
Geschäftslage	-13,4	-21,1	-19,6	-21,0	-14,1	-11,1	4,4	-0,6	4,5	19,1	31,6	14,8	7,5
Geschäftserwartungen	-53,8	-57,1	-54,1	-67,9	-59,8	-42,3	-35,8	-37,7	-28,1	-17,3	-3,2	-16,4	-29,8
Umsatz ggü. Vorjahresmonat	-12,6	-49,1	-35,6	-39,4	-21,7	-21,6	-5,8	0,9	-9,1	5,0	43,7	-7,0	3,7
Lagerbestände	39,6	33,9	25,5	34,9	20,8	31,2	29,0	32,0	34,6	25,2	28,3	31,9	31,5
Bestellerwartungen	-31,5	-31,5	-31,1	-33,6	-36,0	-29,0	-28,9	-20,1	-24,4	-14,8	-11,9	-20,4	-21,0
Preisentwicklung Vormonat	44,8	40,5	41,3	53,9	35,4	32,5	32,3	24,3	19,9	31,2	25,8	20,0	12,9
Preiserwartungen	71,6	63,6	65,9	72,2	72,9	65,3	56,4	59,4	60,9	34,5	31,2	21,7	12,1
Beschäftigterenerwartungen	-2,0	-14,2	-10,7	-18,9	-14,4	-12,4	-7,5	-9,4	-6,9	-8,5	10,3	-3,6	-7,7

Werte saisonbereinigt mit X-13 ARIMA-SEATS.

Quelle: ifo Konjunkturumfragen.

EINZELHANDEL

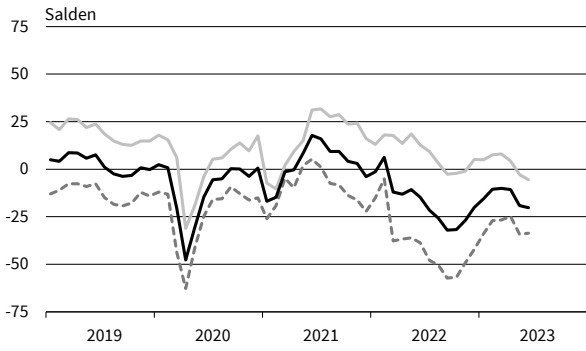
Berichtsmonat	06/22	07/22	08/22	09/22	10/22	11/22	12/22	01/23	02/23	03/23	04/23	05/23	06/23
<b>Sonstige Haushaltsgeräte, Textilien, Heimwerker- und Einrichtungsbedarf</b>													
Geschäftsklima	-38,0	-48,2	-49,3	-49,9	-48,5	-41,2	-28,5	-25,9	-16,4	-13,9	-18,6	-32,5	-41,9
Geschäftslage	-9,9	-25,5	-32,6	-32,1	-30,0	-22,1	-6,0	-5,4	0,3	3,8	-5,3	-17,6	-36,6
Geschäftserwartungen	-62,0	-67,9	-64,4	-65,8	-65,1	-58,2	-48,4	-44,2	-31,7	-30,1	-31,1	-46,3	-46,9
Umsatz ggü. Vorjahresmonat	-3,0	-47,8	-48,6	-43,4	-25,3	-33,0	-25,9	-15,7	-34,1	-38,1	-23,7	-54,8	-43,0
Lagerbestände	21,7	23,1	25,5	25,6	33,2	33,7	28,8	30,3	30,8	29,1	29,2	34,8	36,0
Bestellerwartungen	-22,0	-34,7	-39,8	-40,4	-43,3	-39,7	-38,7	-29,1	-36,5	-28,4	-33,6	-44,7	-47,4
Preisentwicklung Vormonat	80,7	79,2	74,5	74,1	70,1	66,9	61,6	58,0	52,4	45,4	43,7	30,9	16,9
Preiserwartungen	93,7	85,3	82,2	82,2	83,7	73,1	72,4	60,1	56,1	57,2	48,4	37,8	30,2
Beschäftigterenerwartungen	-3,5	-14,0	-14,4	-14,4	-20,1	-19,8	-16,4	-12,1	-9,8	-9,4	-13,2	-14,9	-14,6
<b>Buch, Sport-, Spielwaren</b>													
Geschäftsklima	-18,2	-26,7	-24,4	-37,4	-38,0	-24,4	-20,6	-1,7	-1,0	5,2	8,3	-2,1	-7,6
Geschäftslage	3,5	-2,8	2,1	-12,5	-18,6	-6,4	3,0	18,1	15,1	30,2	18,2	18,3	6,6
Geschäftserwartungen	-37,5	-47,7	-47,4	-59,0	-55,3	-40,7	-41,4	-19,6	-15,8	-17,0	-1,2	-20,6	-20,8
Umsatz ggü. Vorjahresmonat	19,8	-21,8	-30,4	-8,0	-14,0	-14,6	0,0	16,6	8,1	9,2	19,6	-10,1	9,7
Lagerbestände	2,9	6,2	11,9	25,0	36,7	42,9	46,6	44,8	43,6	50,9	53,8	54,5	57,8
Bestellerwartungen	-4,3	-15,3	-24,3	-26,7	-38,8	-40,5	-38,9	-34,2	-34,8	-25,7	-34,1	-41,9	-44,3
Preisentwicklung Vormonat	58,5	58,5	60,6	46,7	52,0	47,1	41,4	44,5	42,3	32,9	31,0	28,4	21,8
Preiserwartungen	81,8	74,7	74,5	71,7	69,6	68,8	60,0	60,6	54,8	46,6	42,3	32,2	33,2
Beschäftigterenerwartungen	-4,2	-7,0	-7,0	-10,4	-20,9	-9,0	-2,6	0,8	-0,3	1,5	-1,9	-3,3	-8,8
<b>Sonstige Güter (u.a. Bekleidung, Schuhe, Kosmetik, Pflanzen, Tiere und Schmuck)</b>													
Geschäftsklima	-18,1	-32,3	-34,4	-41,8	-37,5	-29,6	-25,7	-11,4	-7,4	-9,3	0,1	-7,9	-16,7
Geschäftslage	9,1	-4,6	-10,7	-15,9	-8,8	-9,9	-4,1	13,6	15,4	10,9	22,1	14,0	-0,7
Geschäftserwartungen	-41,9	-56,1	-55,2	-64,1	-61,9	-47,2	-44,9	-33,5	-27,8	-27,5	-19,8	-27,6	-31,3
Umsatz ggü. Vorjahresmonat	49,7	-8,7	-25,5	-19,9	3,4	-33,2	-6,1	30,7	25,3	24,2	27,7	13,5	30,7
Lagerbestände	12,5	14,1	18,3	26,2	16,7	26,3	27,9	20,9	15,3	21,0	20,7	19,8	21,6
Bestellerwartungen	-5,2	-11,7	-21,3	-26,1	-24,1	-27,7	-17,4	-8,7	-15,1	-15,9	-13,8	-12,7	-19,7
Preisentwicklung Vormonat	43,4	41,2	43,8	36,7	46,4	42,0	33,8	47,8	48,9	40,9	43,1	33,8	33,6
Preiserwartungen	69,5	66,9	58,9	59,0	61,3	62,6	64,9	63,0	54,4	55,6	50,3	50,7	44,0
Beschäftigterenerwartungen	1,5	0,8	-7,8	-10,4	-7,0	-11,1	-8,1	6,0	1,7	4,5	2,0	1,2	-2,8
<b>Internet- und Versandhandel</b>													
Geschäftsklima	-23,3	-31,3	-22,0	-23,5	-22,5	-23,3	-11,5	-10,5	-10,4	-8,8	-6,3	-10,3	-23,4
Geschäftslage	-6,1	-15,0	-3,4	-3,3	-9,9	-8,7	-2,6	0,1	-1,2	-0,1	-1,8	-2,1	-17,2
Geschäftserwartungen	-39,1	-46,2	-38,8	-41,6	-34,3	-36,8	-20,0	-20,7	-19,1	-17,1	-10,7	-18,0	-29,3
Umsatz ggü. Vorjahresmonat	-24,9	-9,4	5,3	6,6	5,5	-9,9	1,4	-10,0	15,8	-21,0	-22,4	-34,0	-31,1
Lagerbestände	8,2	9,5	11,4	9,6	9,8	20,9	19,5	20,1	21,2	18,1	21,6	34,7	8,3
Bestellerwartungen	-22,1	-4,7	-18,9	-24,3	-21,3	-22,1	-10,9	-10,1	-14,0	-6,3	-15,2	-25,1	-24,3
Preisentwicklung Vormonat	54,7	54,8	47,3	52,3	60,9	38,6	18,7	22,1	12,6	12,2	-0,1	6,1	-7,8
Preiserwartungen	75,3	63,7	71,9	70,0	80,2	47,8	40,8	36,5	27,0	32,5	35,4	26,7	20,5
Beschäftigterenerwartungen	-3,7	-8,3	-7,6	-4,0	-8,7	-4,0	-5,0	-2,4	-6,4	-12,2	-14,6	-14,1	-12,1
<b>Handel mit Kraftwagen, Krafträdern, Teilen und Zubehör (ohne Reparaturen und Instandhaltung)</b>													
Geschäftsklima	-25,8	-27,0	-33,8	-32,1	-31,0	-27,6	-20,7	-15,8	-15,1	-12,6	-10,0	-16,2	-17,1
Geschäftslage	-2,7	-3,9	-13,5	-12,8	-7,9	-10,7	-2,7	6,5	6,8	4,7	10,5	-1,0	4,7
Geschäftserwartungen	-46,1	-47,4	-51,9	-49,5	-51,3	-42,9	-37,1	-35,7	-34,7	-28,5	-28,5	-30,2	-36,5
Umsatz ggü. Vorjahresmonat	-1,6	-25,9	-18,8	-2,7	-8,9	-13,9	0,8	8,1	-2,5	-4,0	9,3	-6,9	-7,6
Lagerbestände	-42,3	-33,6	-31,6	-23,7	-23,0	-14,2	-22,3	-20,0	-11,3	-14,3	-12,7	-7,6	-9,1
Bestellerwartungen	8,1	-2,2	-9,5	-13,8	-18,3	-26,3	-6,7	-1,8	-5,3	-2,1	-1,7	-9,0	-13,5
Preisentwicklung Vormonat	58,7	52,0	52,6	44,1	38,0	36,2	34,2	32,5	29,7	33,5	18,3	13,2	3,9
Preiserwartungen	74,0	62,8	57,2	56,6	45,4	45,5	42,6	43,5	35,9	27,3	15,6	15,9	7,6
Beschäftigterenerwartungen	4,1	-13,3	-16,1	-12,4	-7,3	-12,5	-13,7	-8,1	0,2	-3,6	-3,0	-2,4	6,8

Werte saisonbereinigt mit X-13 ARIMA-SEATS.

Quelle: ifo Konjunkturumfragen.



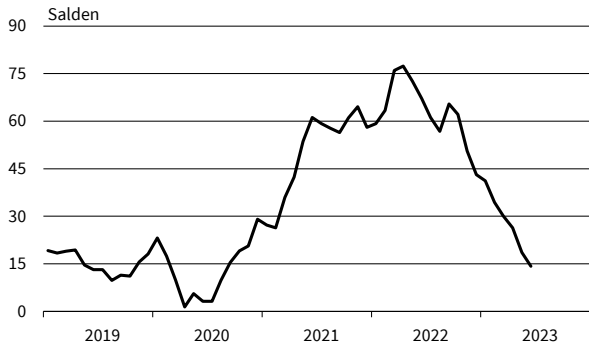
**Handel gesamt (Groß- und Einzelhandel)**  
Geschäftsklima, Geschäftslage und Geschäftserwartungen



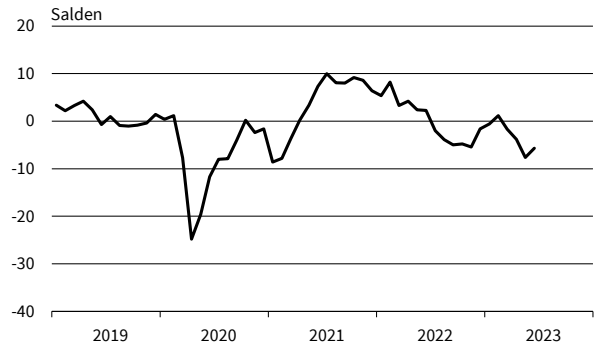
**Handel gesamt (Groß- und Einzelhandel)**  
Bestellpläne



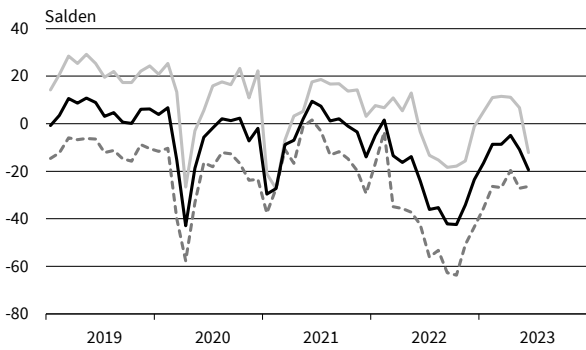
**Handel gesamt (Groß- und Einzelhandel)**  
Preiserwartungen



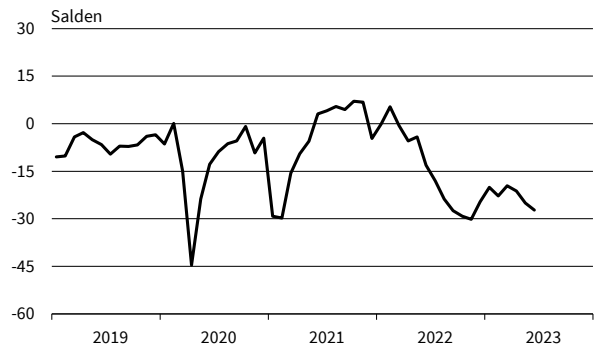
**Handel gesamt (Groß- und Einzelhandel)**  
Beschäftigtererwartungen



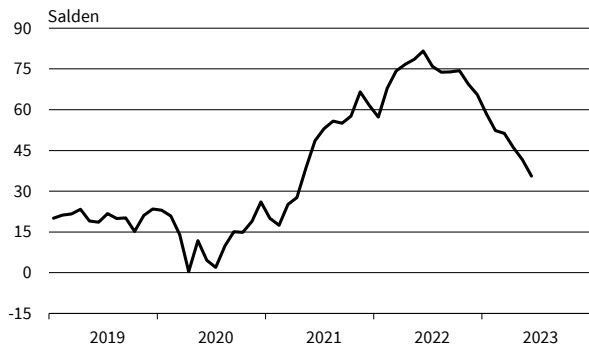
**Einzelhandel (ohne Kfz)**  
Geschäftsklima, Geschäftslage und Geschäftserwartungen



**Einzelhandel (ohne Kfz)**  
Bestellpläne



**Einzelhandel (ohne Kfz)**  
Preiserwartungen



**Einzelhandel (ohne Kfz)**  
Beschäftigtererwartungen

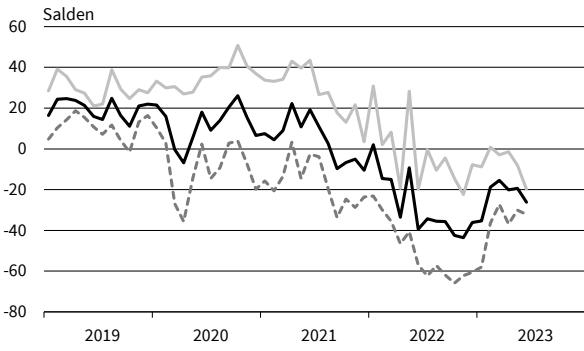


— Geschäftsklima    — Geschäftslage    - - - - - Geschäftserwartungen

Werte saisonbereinigt mit X-13 ARIMA-SEATS.

Quelle: ifo Konjunkturumfragen.

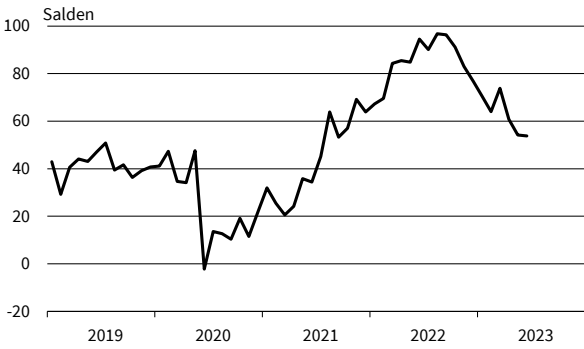
**Nahrungs- und Genussmittel**  
Geschäftsklima, Geschäftslage und Geschäftserwartungen



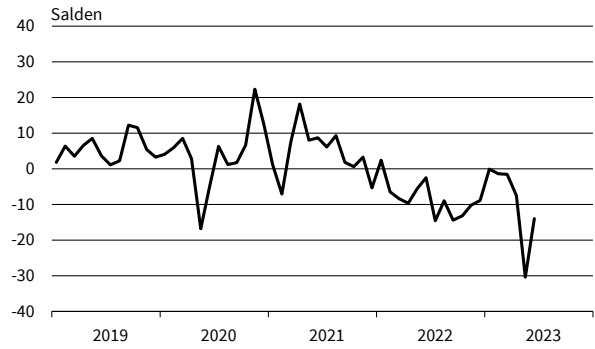
**Nahrungs- und Genussmittel**  
Bestellpläne



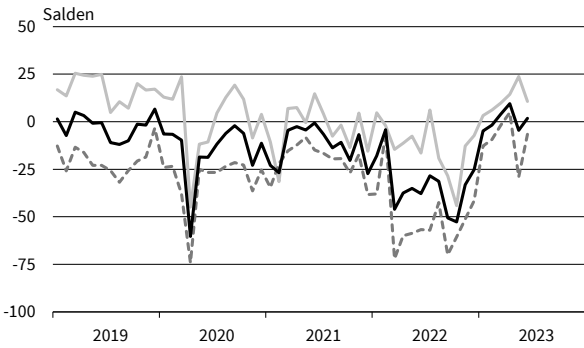
**Nahrungs- und Genussmittel**  
Preiserwartungen



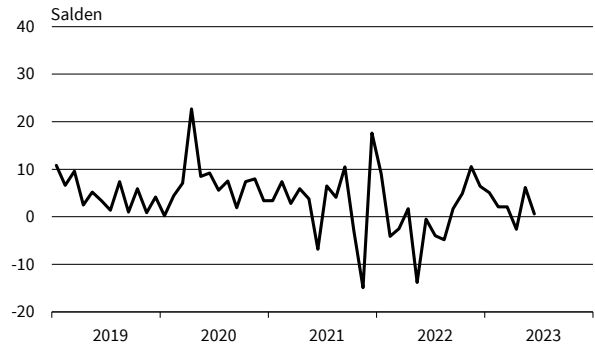
**Nahrungs- und Genussmittel**  
Beschäftigtererwartungen



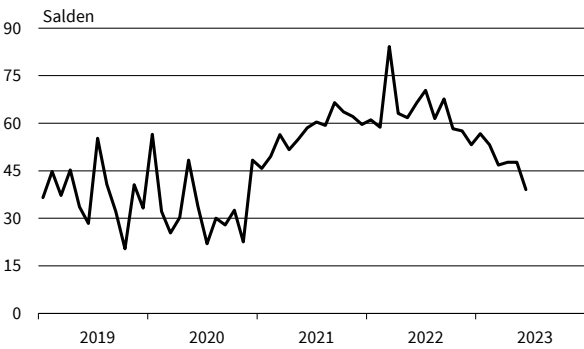
**Tankstellen**  
Geschäftsklima, Geschäftslage und Geschäftserwartungen



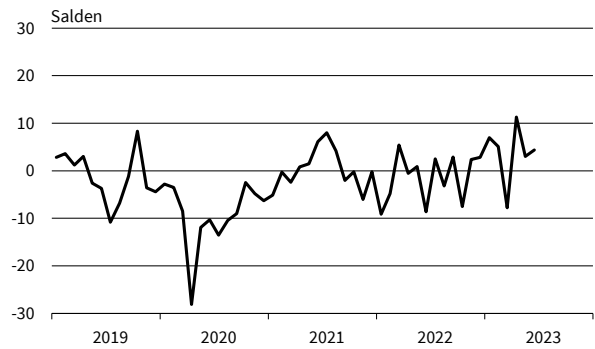
**Tankstellen**  
Bestellpläne



**Tankstellen**  
Preiserwartungen



**Tankstellen**  
Beschäftigtererwartungen

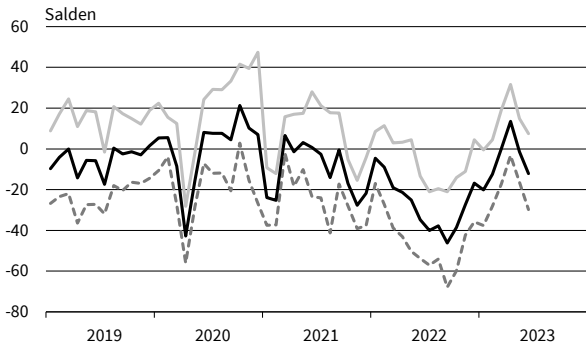


— Geschäftsklima    - - - - - Geschäftslage    ······ Geschäftserwartungen

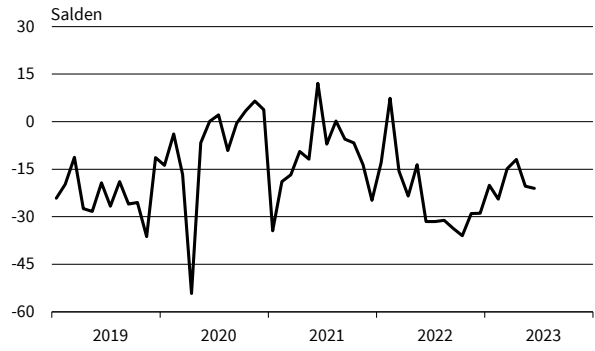
Werte saisonbereinigt mit X-13 ARIMA-SEATS.

Quelle: ifo Konjunkturumfragen.

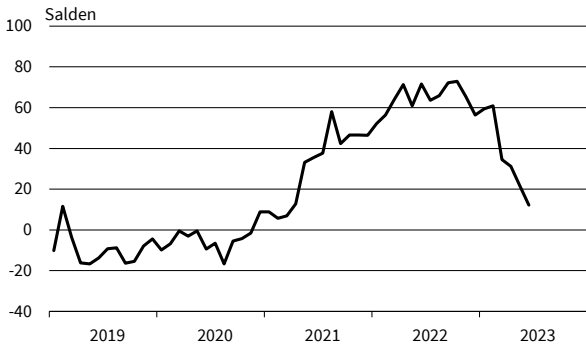
**IKT-Geräte**  
Geschäftsklima, Geschäftslage und Geschäftserwartungen



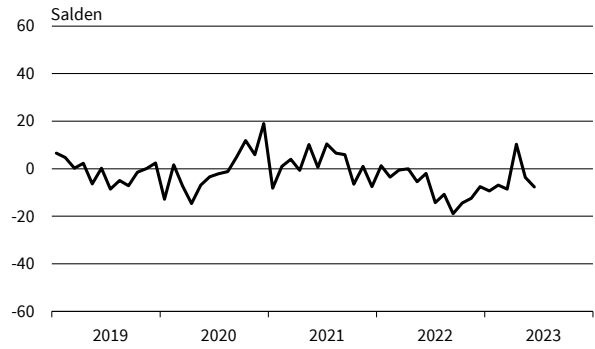
**IKT-Geräte**  
Bestellpläne



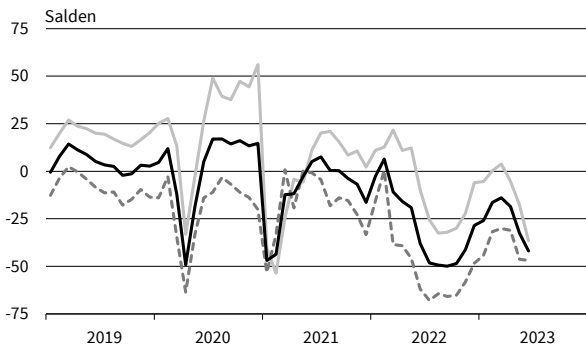
**IKT-Geräte**  
Preiserwartungen



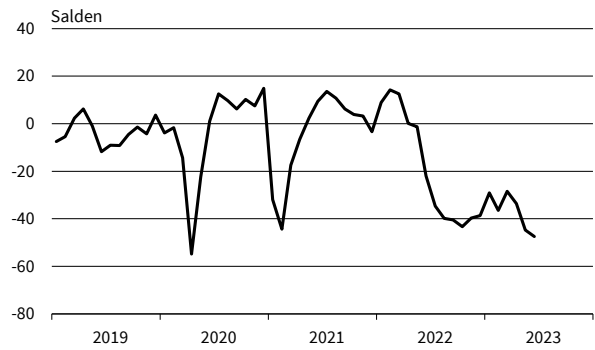
**IKT-Geräte**  
Beschäftigenerwartungen



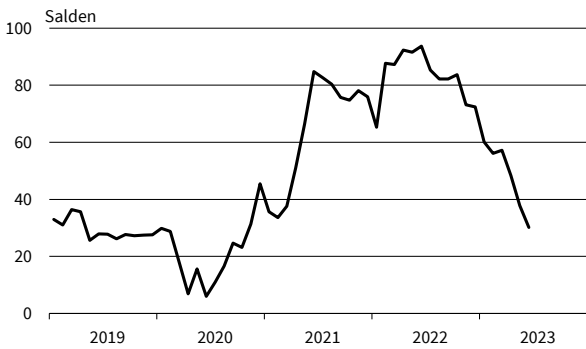
**Haushaltsnahe Waren**  
Geschäftsklima, Geschäftslage und Geschäftserwartungen



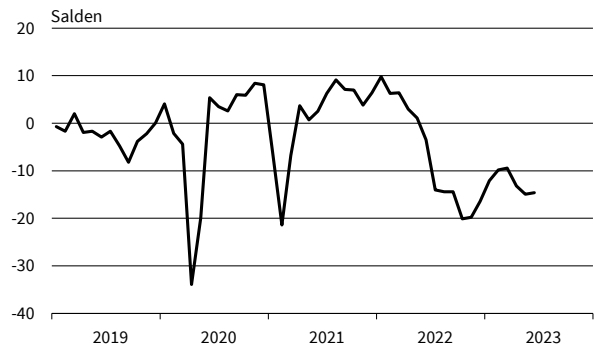
**Haushaltsnahe Waren**  
Bestellpläne



**Haushaltsnahe Waren**  
Preiserwartungen



**Haushaltsnahe Waren**  
Beschäftigenerwartungen

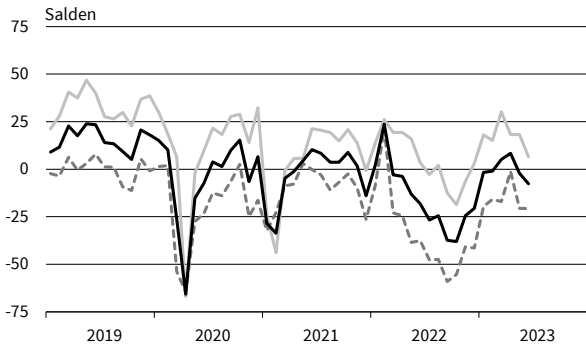


— Geschäftsklima    — Geschäftslage    - - - - - Geschäftserwartungen

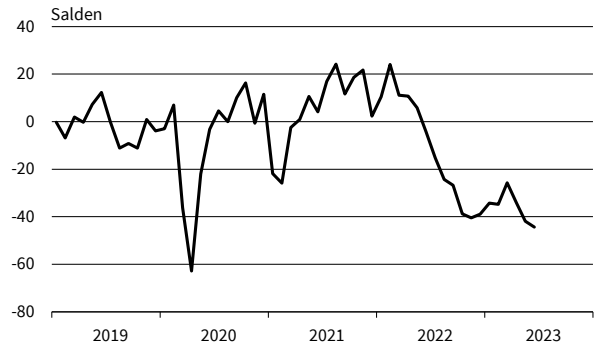
Werte saisonbereinigt mit X-13 ARIMA-SEATS.

Quelle: ifo Konjunkturumfragen.

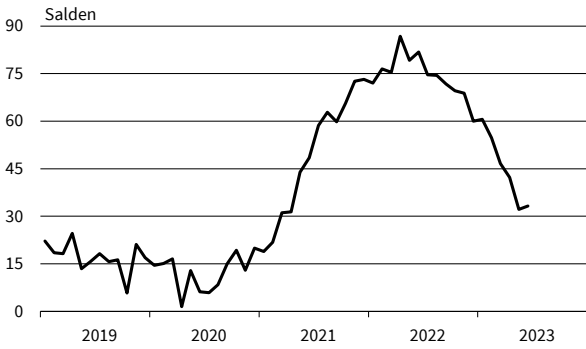
**Buch, Sport-, Spielwaren**  
Geschäftsklima, Geschäftslage und Geschäftserwartungen



**Buch, Sport-, Spielwaren**  
Bestellpläne



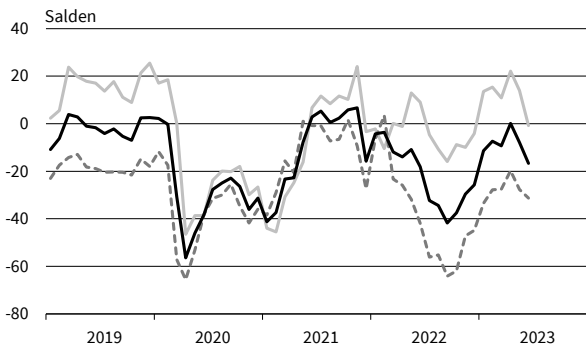
**Buch, Sport-, Spielwaren**  
Preiserwartungen



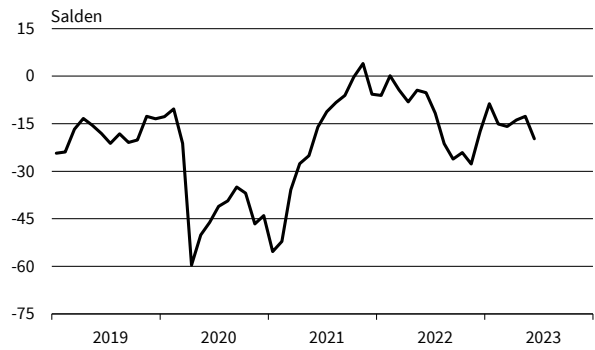
**Buch, Sport-, Spielwaren**  
Beschäftigtererwartungen



**Kleidung, Kosmetik, Pflanzen, Schmuck**  
Geschäftsklima, Geschäftslage und Geschäftserwartungen



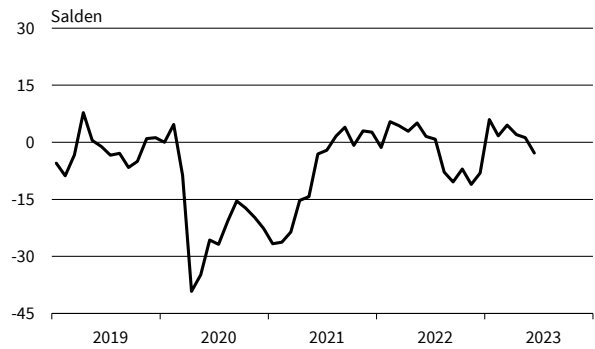
**Kleidung, Kosmetik, Pflanzen, Schmuck**  
Bestellpläne



**Kleidung, Kosmetik, Pflanzen, Schmuck**  
Preiserwartungen



**Kleidung, Kosmetik, Pflanzen, Schmuck**  
Beschäftigtererwartungen

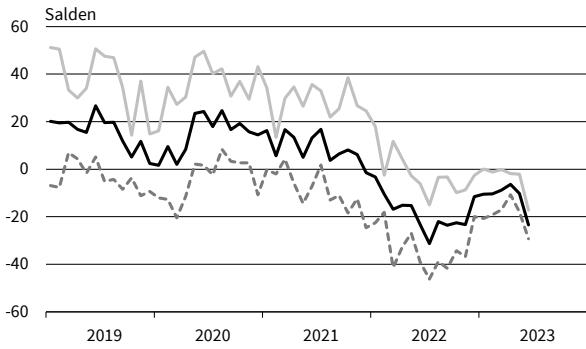


— Geschäftsklima    — Geschäftslage    - - - - - Geschäftserwartungen

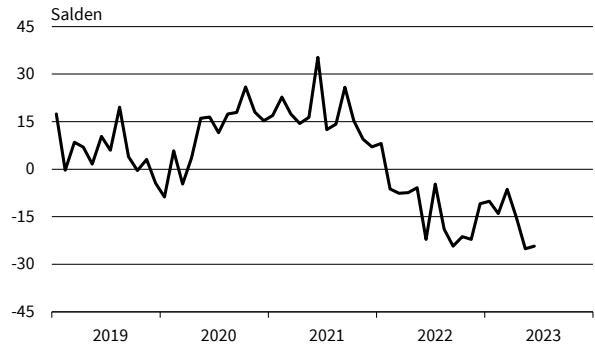
Werte saisonbereinigt mit X-13 ARIMA-SEATS.

Quelle: ifo Konjunkturumfragen.

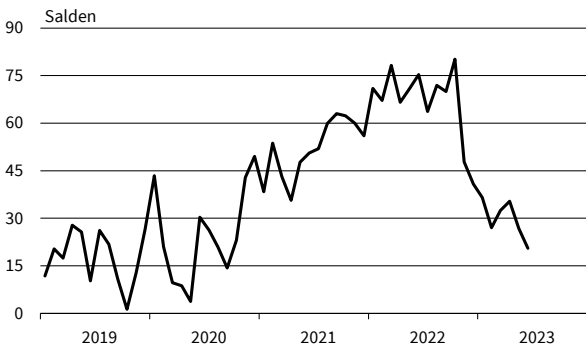
**Internet- und Versandhandel**  
Geschäftsklima, Geschäftslage und Geschäftserwartungen



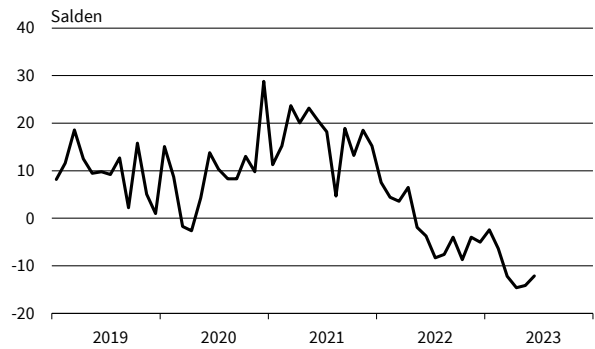
**Internet- und Versandhandel**  
Bestellpläne



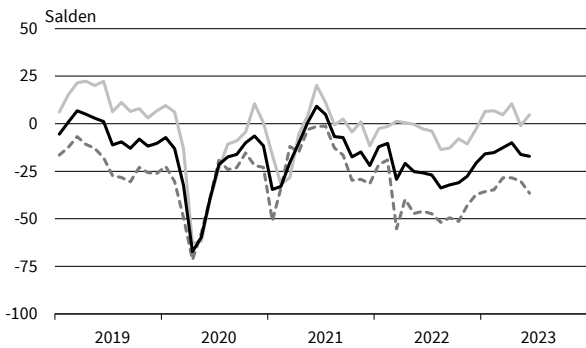
**Internet- und Versandhandel**  
Preiserwartungen



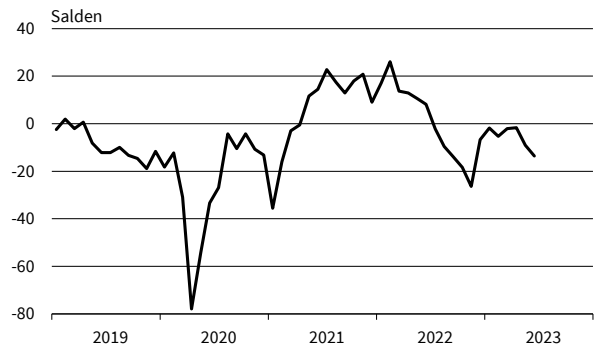
**Internet- und Versandhandel**  
Beschäftigtererwartungen



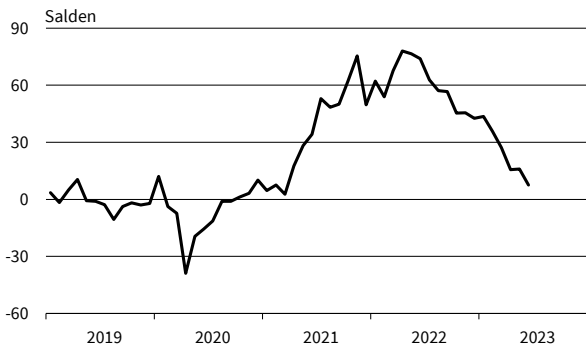
**Kfz, Teile, Zubehör insgesamt**  
Geschäftsklima, Geschäftslage und Geschäftserwartungen



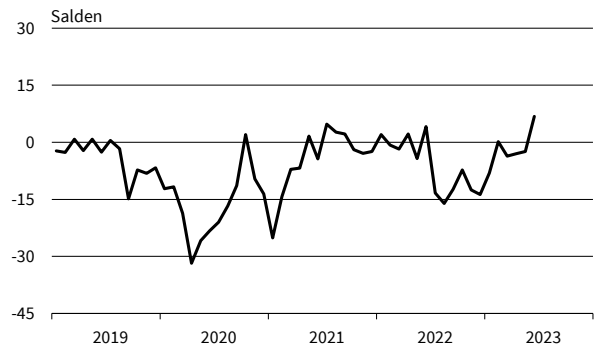
**Kfz, Teile, Zubehör insgesamt**  
Bestellpläne



**Kfz, Teile, Zubehör insgesamt**  
Preiserwartungen



**Kfz, Teile, Zubehör insgesamt**  
Beschäftigtererwartungen



— Geschäftsklima    — Geschäftslage    - - - - - Geschäftserwartungen

Werte saisonbereinigt mit X-13 ARIMA-SEATS.

Quelle: ifo Konjunkturumfragen.

## DIENSTLEISTUNGEN

Berichtsmonat	06/22	07/22	08/22	09/22	10/22	11/22	12/22	01/23	02/23	03/23	04/23	05/23	06/23
<b>Dienstleistungen</b>													
Geschäftsklima	9,9	1,1	1,7	-8,0	-8,8	-5,2	-1,5	0,5	1,5	8,9	7,0	6,8	2,7
Geschäftslage	33,6	30,0	31,6	23,7	21,1	17,6	18,9	17,4	18,0	22,8	22,3	24,4	22,5
Geschäftserwartungen	-11,4	-24,2	-24,3	-35,3	-34,6	-25,6	-20,0	-15,1	-13,8	-4,1	-7,2	-9,5	-15,4
Umsatzerwartungen	22,7	14,6	12,0	9,8	3,1	6,2	12,8	16,9	13,9	23,2	27,7	19,0	16,7
Preiserwartungen	47,0	40,0	43,7	45,3	46,5	41,2	37,1	37,8	31,7	34,7	29,1	27,6	26,0
Beschäftigtenerwartungen	17,2	12,4	13,6	10,4	5,4	10,7	8,6	10,0	8,4	10,3	13,0	6,9	8,2
<b>Güterbeförderung im Straßenverkehr</b>													
Geschäftsklima	-12,5	-17,1	-19,6	-24,4	-19,6	-18,9	-16,1	-23,0	-13,6	-9,2	-13,1	-14,5	-30,3
Geschäftslage	13,3	6,6	7,1	2,8	5,3	-1,3	7,0	-1,1	5,3	10,7	4,7	1,5	-10,0
Geschäftserwartungen	-35,1	-38,0	-42,9	-48,0	-41,5	-35,0	-36,7	-42,5	-30,7	-27,2	-29,4	-29,3	-48,5
Umsatzerwartungen	19,3	6,0	-6,8	-6,2	-25,4	0,9	1,1	-2,9	-2,2	-0,3	-6,4	10,1	-24,3
Preiserwartungen	61,5	58,4	49,1	66,8	48,4	45,6	30,3	44,5	32,3	26,4	17,9	28,8	6,2
Beschäftigtenerwartungen	17,0	4,4	5,6	2,6	4,3	2,3	7,9	6,4	2,3	6,3	-2,2	4,7	-10,4
<b>Lagerei und Spedition</b>													
Geschäftsklima	-2,5	-14,7	-9,0	-14,9	-16,2	-10,5	-9,3	-5,1	-4,4	-5,7	-7,6	-5,7	-12,0
Geschäftslage	18,3	7,0	13,7	9,7	8,8	8,0	2,0	3,3	5,5	-2,4	-1,3	1,2	-8,6
Geschäftserwartungen	-21,3	-34,1	-29,3	-36,6	-38,2	-27,3	-20,1	-13,2	-13,9	-9,0	-13,7	-12,4	-15,3
Umsatzerwartungen	22,0	9,5	-0,9	-10,7	-8,1	4,0	12,7	5,0	3,6	1,9	4,7	2,4	-2,0
Preiserwartungen	52,6	59,7	43,8	52,4	44,3	48,5	41,7	44,9	23,3	19,8	18,1	9,8	5,6
Beschäftigtenerwartungen	19,9	14,4	6,7	2,6	5,8	9,8	17,6	9,2	4,7	11,3	11,5	4,7	-0,1
<b>Personenbeförderung (ohne Luftfahrt)</b>													
Geschäftsklima	-10,2	-14,1	6,3	-15,0	-3,0	-36,3	2,8	21,3	18,1	11,1	4,7	15,1	14,4
Geschäftslage	-10,6	-5,3	24,5	5,3	8,2	-15,6	-7,7	14,3	9,5	22,8	8,8	33,6	38,1
Geschäftserwartungen	-9,9	-22,4	-10,4	-33,3	-13,6	-54,6	13,8	28,5	27,2	0,0	0,7	-2,0	-6,9
Umsatzerwartungen	-0,6	46,7	22,2	5,8	13,6	-18,0	18,3	31,2	45,9	55,8	13,9	5,0	14,4
Preiserwartungen	34,5	42,6	40,4	47,7	55,8	45,9	24,9	38,6	34,4	39,9	33,5	35,7	45,5
Beschäftigtenerwartungen	20,1	43,1	55,1	36,7	44,6	35,3	45,7	40,4	33,5	42,4	25,7	22,4	40,1
<b>Beherbergung</b>													
Geschäftsklima	20,7	-3,0	-4,6	-16,4	-23,5	-11,8	-10,3	-8,7	7,5	16,7	11,9	15,7	2,8
Geschäftslage	25,0	23,7	24,4	9,5	-5,6	7,4	6,0	-2,6	14,1	18,8	15,7	30,1	15,8
Geschäftserwartungen	16,5	-26,5	-29,9	-39,1	-39,7	-29,2	-25,4	-14,6	1,1	14,5	8,1	2,2	-9,5
Umsatzerwartungen	48,7	16,0	-5,2	-18,6	-33,1	-20,1	0,7	-1,6	27,9	36,1	30,5	23,4	17,7
Preiserwartungen	67,6	56,0	48,6	62,3	53,6	43,1	41,0	47,8	49,9	53,9	53,1	46,1	32,6
Beschäftigtenerwartungen	19,8	3,6	-3,3	-4,7	-7,3	-3,8	6,2	0,1	5,2	9,0	1,4	7,9	-1,2
<b>Gastronomie</b>													
Geschäftsklima	26,7	5,0	-6,9	-21,4	-30,3	-6,1	7,4	9,3	27,5	25,1	23,7	36,0	31,6
Geschäftslage	48,0	20,7	8,4	7,6	-8,3	21,1	32,0	28,3	40,1	31,2	48,7	55,2	51,5
Geschäftserwartungen	7,3	-9,5	-21,1	-46,4	-49,8	-30,0	-14,5	-8,1	15,7	19,2	1,2	18,2	13,3
Umsatzerwartungen	46,8	15,9	-0,8	-6,6	-21,3	-10,8	-7,3	-2,7	35,1	33,1	50,3	35,2	21,8
Preiserwartungen	71,8	59,4	76,8	86,1	78,6	56,1	61,9	57,0	52,7	46,9	36,6	34,2	32,9
Beschäftigtenerwartungen	31,1	17,0	6,6	-2,0	-15,6	7,8	-5,9	2,3	14,2	21,7	26,5	12,3	10,1
<b>IT-Dienstleistungen</b>													
Geschäftsklima	26,7	18,8	21,0	15,8	12,5	12,9	21,0	26,0	24,7	32,1	29,3	23,0	18,1
Geschäftslage	49,7	45,3	45,7	41,9	41,1	38,9	41,2	41,4	41,7	49,0	40,9	40,3	32,1
Geschäftserwartungen	5,9	-4,8	-1,2	-7,4	-12,6	-10,2	2,4	11,5	8,9	16,4	18,3	7,0	4,9
Umsatzerwartungen	36,2	33,3	25,8	23,9	20,5	27,8	33,4	35,5	32,9	33,8	36,4	34,6	31,2
Preiserwartungen	43,0	44,1	45,5	41,3	45,1	51,6	50,5	51,9	32,1	29,9	27,9	30,3	30,0
Beschäftigtenerwartungen	37,1	34,2	33,2	30,4	31,4	27,1	25,6	33,3	33,5	36,0	29,0	31,4	29,1
<b>Informationsdienstleistungen</b>													
Geschäftsklima	26,7	5,3	-0,8	0,7	5,2	-1,2	3,2	11,1	-5,7	19,9	20,5	17,3	14,2
Geschäftslage	34,7	31,1	9,5	9,3	26,7	28,4	21,8	38,2	17,1	31,7	18,9	27,3	24,9
Geschäftserwartungen	18,9	-17,7	-10,6	-7,5	-14,2	-26,9	-13,8	-12,9	-26,1	8,8	22,2	7,7	3,9
Umsatzerwartungen	20,1	16,7	19,6	18,1	15,1	5,7	10,9	12,9	13,5	31,2	32,5	28,7	11,1
Preiserwartungen	41,2	26,7	48,9	30,0	49,6	47,0	45,6	61,2	27,8	39,3	26,4	27,3	24,2
Beschäftigtenerwartungen	42,3	27,7	19,6	24,7	4,1	7,2	7,1	17,2	36,0	18,5	30,5	34,2	23,3

Werte saisonbereinigt mit X-13 ARIMA-SEATS.

Quelle: ifo Konjunkturumfragen.

## DIENSTLEISTUNGEN

Berichtsmonat	06/22	07/22	08/22	09/22	10/22	11/22	12/22	01/23	02/23	03/23	04/23	05/23	06/23
<b>Grundstücks- und Wohnungswesen</b>													
Geschäftsklima	1,2	-3,7	-1,6	-10,6	-9,7	-12,8	-6,0	-5,9	-7,6	1,0	-2,5	-4,2	-4,1
Geschäftslage	37,3	34,7	35,9	25,9	31,2	15,6	28,3	22,0	21,5	27,2	20,8	20,2	26,0
Geschäftserwartungen	-29,3	-35,7	-33,2	-41,1	-43,4	-37,5	-35,2	-30,3	-32,9	-22,1	-23,3	-26,0	-30,3
Umsatzerwartungen	13,2	11,3	10,0	21,7	14,4	9,3	14,9	19,8	8,4	23,3	33,1	16,6	17,2
Preiserwartungen	40,3	27,7	38,3	34,9	44,4	36,8	39,7	32,6	30,9	37,7	27,7	28,1	28,3
Beschäftigtenenerwartungen	7,6	5,5	8,7	8,0	3,1	9,7	8,6	5,1	6,9	5,9	8,1	-5,2	6,6
<b>Architekturbüros</b>													
Geschäftsklima	16,8	13,2	12,2	10,5	-1,8	5,7	8,0	10,0	11,1	13,7	10,3	7,0	2,0
Geschäftslage	60,5	58,6	55,3	51,8	44,3	41,4	43,5	45,8	44,6	43,5	43,1	37,5	34,4
Geschäftserwartungen	-19,6	-24,3	-23,6	-24,0	-39,2	-24,7	-22,3	-20,6	-17,8	-12,5	-18,0	-19,6	-26,0
Umsatzerwartungen	-2,3	-4,8	-2,4	6,1	-15,5	-6,5	-7,6	1,1	2,7	1,2	-2,9	-6,3	-2,0
Preiserwartungen	22,1	23,2	26,1	27,4	19,4	24,7	26,3	26,2	26,0	19,6	20,9	17,9	16,2
Beschäftigtenenerwartungen	11,6	9,4	7,4	8,9	-1,9	2,2	1,9	3,5	3,0	0,4	-4,6	-0,4	-8,9
<b>Ingenieurbüros</b>													
Geschäftsklima	23,5	17,8	14,0	11,6	8,5	12,0	13,2	17,4	19,0	23,1	25,6	23,0	18,7
Geschäftslage	58,9	53,2	54,8	50,7	47,7	48,9	49,5	49,6	47,5	51,8	54,8	50,5	46,7
Geschäftserwartungen	-7,1	-12,7	-20,3	-21,4	-24,6	-19,4	-17,8	-10,7	-6,3	-2,4	-0,2	-1,4	-6,1
Umsatzerwartungen	15,2	11,4	13,9	7,5	8,1	9,5	7,7	7,2	14,1	18,9	18,8	15,4	19,8
Preiserwartungen	40,1	40,8	35,9	48,6	41,6	40,7	42,1	39,7	32,7	30,3	26,6	24,0	22,9
Beschäftigtenenerwartungen	23,4	20,2	19,6	15,4	15,4	15,3	12,9	15,4	16,5	22,4	22,0	25,4	20,2
<b>Gebäudebetreuung, Garten- und Landschaftsbau</b>													
Geschäftsklima	15,2	7,2	15,6	-8,3	-7,8	8,5	0,1	17,2	16,3	20,1	25,2	25,7	20,9
Geschäftslage	49,8	40,6	48,3	36,5	32,9	32,2	17,8	35,9	35,2	48,3	37,7	43,1	42,3
Geschäftserwartungen	-14,7	-21,6	-12,7	-44,7	-41,4	-12,8	-16,2	0,0	-1,1	-4,9	13,4	9,6	1,3
Umsatzerwartungen	30,0	25,9	28,5	12,6	20,5	22,2	14,3	25,1	35,7	33,0	36,1	30,2	8,2
Preiserwartungen	78,8	70,2	72,7	75,0	75,0	24,8	8,9	6,8	28,1	25,3	23,9	18,5	18,3
Beschäftigtenenerwartungen	22,7	11,1	31,6	6,9	2,1	20,6	4,4	19,6	22,4	20,4	30,7	11,6	22,7
<b>Rechts- und Steuerberatung, Wirtschaftsprüfung</b>													
Geschäftsklima	31,4	26,6	31,0	25,2	34,6	28,3	32,6	30,2	24,8	35,4	37,0	35,1	24,9
Geschäftslage	45,2	45,7	57,1	53,5	56,3	57,1	49,0	49,0	47,6	51,9	52,9	54,3	48,5
Geschäftserwartungen	18,5	9,0	7,5	0,1	14,7	2,7	17,3	12,7	4,2	19,9	22,1	17,3	3,5
Umsatzerwartungen	44,4	39,7	32,3	28,3	42,7	42,8	46,7	40,8	40,0	57,0	46,2	52,2	43,4
Preiserwartungen	51,9	53,7	53,2	45,5	55,9	51,0	45,6	47,1	47,9	49,1	58,0	45,2	35,9
Beschäftigtenenerwartungen	27,2	26,6	29,6	37,2	43,3	37,0	26,5	33,6	32,7	37,3	32,5	23,6	26,2
<b>Unternehmens- und Public-Relations-Beratungen</b>													
Geschäftsklima	20,5	13,7	17,4	6,8	7,6	8,0	14,4	15,7	22,4	20,5	25,9	22,9	15,4
Geschäftslage	43,1	39,2	39,5	31,6	27,8	32,9	29,1	24,5	33,0	33,7	36,2	37,7	25,4
Geschäftserwartungen	-0,1	-9,1	-2,7	-15,3	-10,8	-14,3	0,6	7,2	12,3	8,1	16,0	9,0	5,9
Umsatzerwartungen	26,6	22,5	18,9	17,7	15,8	17,7	19,1	23,7	25,2	37,8	35,8	32,3	21,6
Preiserwartungen	40,5	36,9	41,1	38,9	39,3	41,1	40,8	46,3	33,3	31,0	31,2	24,6	19,5
Beschäftigtenenerwartungen	29,2	19,9	26,2	22,7	19,8	14,7	15,6	24,3	22,5	20,6	23,2	22,3	16,2
<b>Forschung und Entwicklung</b>													
Geschäftsklima	6,9	7,8	5,9	-0,9	0,2	3,9	1,1	12,1	19,2	17,6	3,8	13,0	-3,8
Geschäftslage	21,2	26,9	22,7	21,0	28,7	32,0	33,0	24,0	24,7	29,3	19,9	31,0	7,5
Geschäftserwartungen	-6,5	-9,7	-9,6	-20,7	-24,8	-20,8	-26,5	0,9	13,8	6,5	-11,1	-3,6	-14,5
Umsatzerwartungen	23,9	30,3	30,7	11,8	-3,5	11,2	19,8	15,3	30,8	29,1	12,4	13,0	-2,1
Preiserwartungen	44,4	56,5	51,3	55,8	46,4	55,9	64,5	50,8	30,4	34,2	25,0	35,9	24,4
Beschäftigtenenerwartungen	20,1	24,4	24,2	18,7	19,8	4,3	18,6	22,3	23,7	34,6	19,5	27,7	10,1
<b>Werbeagenturen</b>													
Geschäftsklima	14,7	-3,2	4,4	0,5	-5,5	-4,6	5,1	4,1	12,8	14,9	16,8	19,8	21,1
Geschäftslage	23,8	14,0	20,9	14,6	4,3	8,6	19,4	14,0	17,4	17,8	22,7	27,6	19,3
Geschäftserwartungen	6,0	-19,0	-10,9	-12,6	-14,9	-16,9	-8,2	-5,2	8,3	12,0	11,1	12,3	23,0
Umsatzerwartungen	38,6	9,1	9,3	10,1	-3,8	6,2	0,4	5,9	9,4	20,4	24,4	17,0	32,6
Preiserwartungen	41,5	43,4	42,8	50,0	48,1	37,3	26,4	35,6	20,1	28,7	18,6	25,6	21,5
Beschäftigtenenerwartungen	22,4	17,5	13,5	1,4	6,0	10,6	10,7	7,2	15,2	10,0	31,2	30,4	17,4

Werte saisonbereinigt mit X-13 ARIMA-SEATS.

Quelle: ifo Konjunkturumfragen.

## DIENSTLEISTUNGEN

Berichtsmonat	06/22	07/22	08/22	09/22	10/22	11/22	12/22	01/23	02/23	03/23	04/23	05/23	06/23
<b>Vermietung beweglicher Sachen</b>													
Geschäftsklima	38,9	10,6	2,8	3,4	-7,5	-2,8	-6,7	-12,4	-3,4	1,0	2,9	17,3	3,6
Geschäftslage	52,6	53,4	50,9	53,6	28,1	22,1	21,2	10,2	2,7	1,1	16,9	32,7	31,8
Geschäftserwartungen	25,9	-25,0	-36,0	-36,8	-37,6	-25,0	-31,0	-32,6	-9,3	0,9	-10,2	2,8	-21,1
Umsatzerwartungen	43,1	0,4	8,2	-8,5	-18,4	-15,4	-6,5	22,3	4,2	26,9	31,0	27,6	6,1
Preiserwartungen	68,0	67,9	52,7	52,4	53,4	47,2	53,8	33,0	30,3	41,0	34,1	31,2	27,0
Beschäftigterenerwartungen	51,8	22,9	24,2	23,7	-0,5	2,7	9,4	19,7	4,6	16,1	18,2	37,2	9,8
<b>Personaldienstleistungen</b>													
Geschäftsklima	-0,7	-18,9	-2,4	-11,0	-13,0	-7,2	1,0	1,1	6,2	-3,9	-13,9	-11,6	-3,5
Geschäftslage	8,9	-11,8	8,8	2,9	-11,0	-5,4	-8,3	2,2	12,6	5,5	-5,2	7,8	-4,0
Geschäftserwartungen	-10,0	-25,7	-13,0	-23,9	-15,1	-8,9	10,8	0,0	0,0	-12,8	-22,1	-29,2	-3,0
Umsatzerwartungen	6,3	6,1	11,2	6,8	16,4	31,1	31,5	29,3	19,3	30,2	15,1	9,6	20,3
Preiserwartungen	39,8	50,8	65,9	74,6	76,9	38,0	34,9	37,4	41,2	56,4	52,3	24,9	18,8
Beschäftigterenerwartungen	7,5	1,4	8,9	7,7	26,3	31,1	38,0	29,2	17,3	24,4	6,6	4,7	9,5
<b>Reisebüros, Reiseveranstalter und sonstige Reservierungsdienstleistungen</b>													
Geschäftsklima	22,4	-5,2	2,2	-13,2	-15,8	-10,2	0,7	16,1	23,9	37,0	37,7	22,5	20,3
Geschäftslage	13,6	1,9	11,2	-2,9	0,5	-2,4	1,4	9,8	24,7	43,3	39,0	33,0	30,6
Geschäftserwartungen	31,5	-12,0	-6,5	-22,9	-30,8	-17,7	0,0	22,7	23,1	30,8	36,4	12,5	10,5
Umsatzerwartungen	61,9	38,3	41,0	11,7	-16,7	5,8	25,9	44,3	55,0	48,7	67,1	51,1	37,9
Preiserwartungen	70,5	65,3	69,2	54,8	61,5	58,6	56,1	70,2	63,1	46,6	48,6	46,5	45,5
Beschäftigterenerwartungen	27,6	24,4	20,5	15,4	9,6	16,4	16,7	34,4	27,0	35,1	42,5	25,5	22,6
<b>Mobilien-Leasing</b>													
Geschäftsklima	7,3	7,5	1,5	-2,8	-6,1	6,6	8,9	14,6	21,2	30,2	31,5	28,6	22,8
Geschäftslage	36,8	40,2	36,9	37,5	33,5	37,5	40,5	40,9	52,5	56,2	47,4	45,2	52,0
Geschäftserwartungen	-18,4	-20,8	-28,6	-36,3	-39,0	-20,3	-18,5	-8,9	-6,2	6,7	16,5	13,1	-3,1
Umsatzerwartungen	19,6	16,6	3,2	-8,5	1,9	6,9	12,0	25,0	25,4	38,2	29,4	30,9	25,3
Preiserwartungen	61,0	62,4	60,6	67,6	71,9	68,7	58,1	51,1	47,7	54,9	41,2	33,8	28,0
Beschäftigterenerwartungen	22,4	20,6	17,0	21,2	18,1	26,7	39,1	19,8	38,2	44,6	40,1	44,5	41,2

Werte saisonbereinigt mit X-13 ARIMA-SEATS.

Quelle: ifo Konjunkturumfragen.



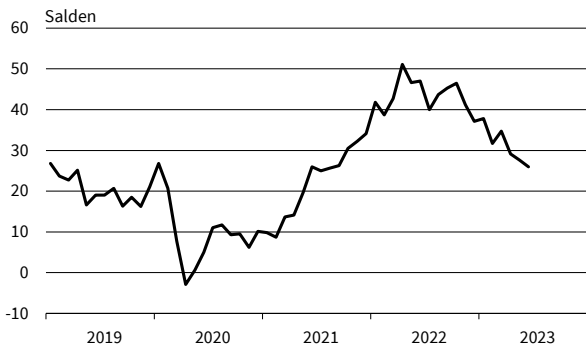
**Dienstleistungen**  
Geschäftsklima, Geschäftslage und Geschäftserwartungen



**Dienstleistungen**  
Umsatzerwartungen



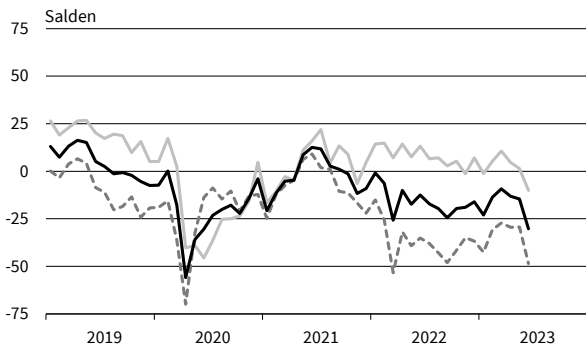
**Dienstleistungen**  
Preiserwartungen



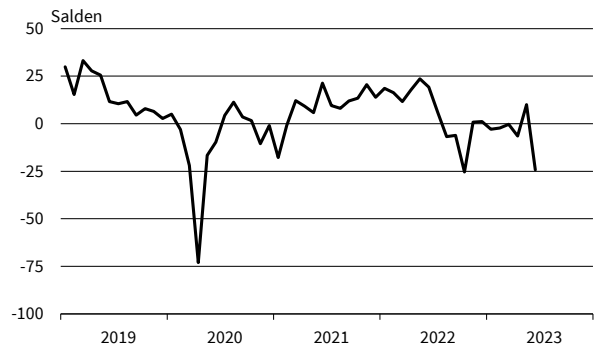
**Dienstleistungen**  
Beschäftigenerwartungen



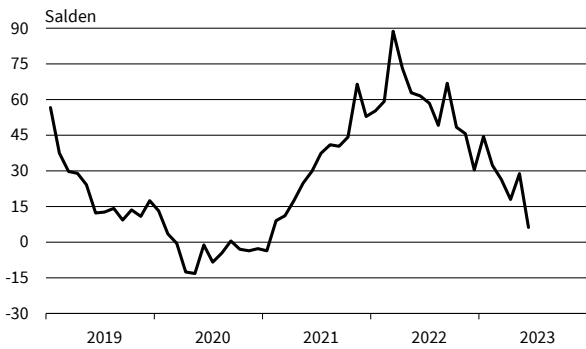
**Güterbeförderung im Straßenverkehr**  
Geschäftsklima, Geschäftslage und Geschäftserwartungen



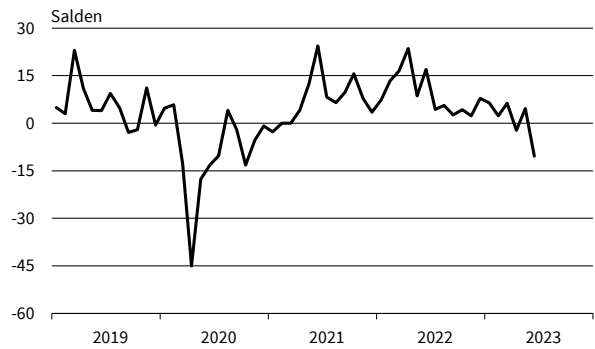
**Güterbeförderung im Straßenverkehr**  
Umsatzerwartungen



**Güterbeförderung im Straßenverkehr**  
Preiserwartungen



**Güterbeförderung im Straßenverkehr**  
Beschäftigenerwartungen

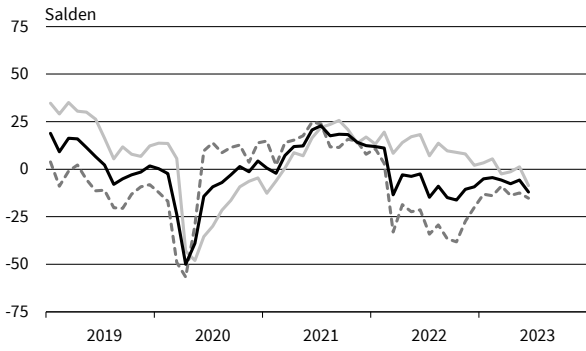


— Geschäftsklima    — Geschäftslage    - - - - - Geschäftserwartungen

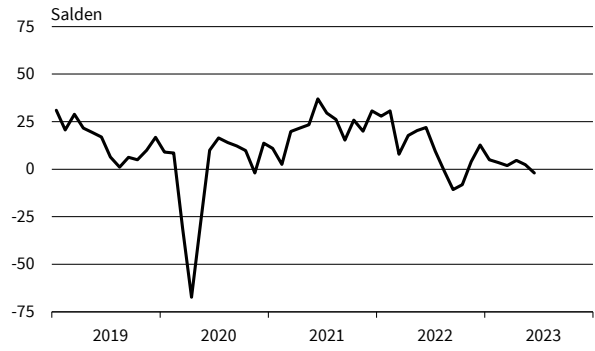
Werte saisonbereinigt mit X-13 ARIMA-SEATS.

Quelle: ifo Konjunkturumfragen.

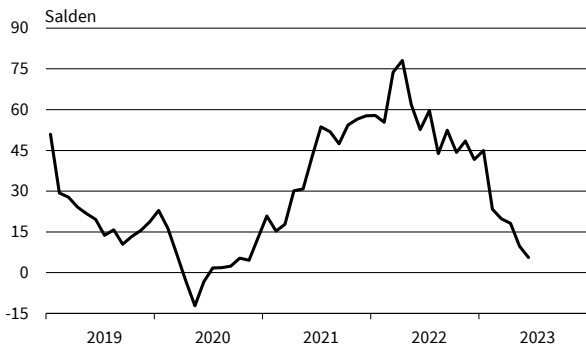
**Lagerei und Speditionen**  
Geschäftsklima, Geschäftslage und Geschäftserwartungen



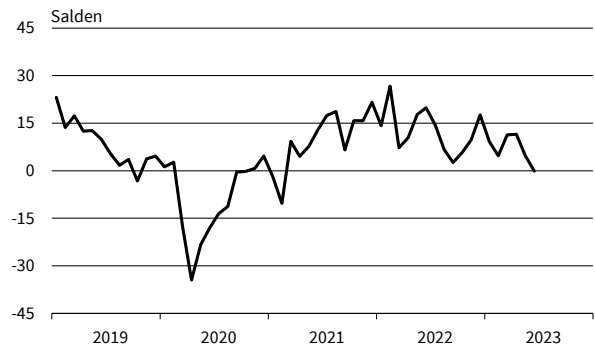
**Lagerei und Speditionen**  
Umsatzerwartungen



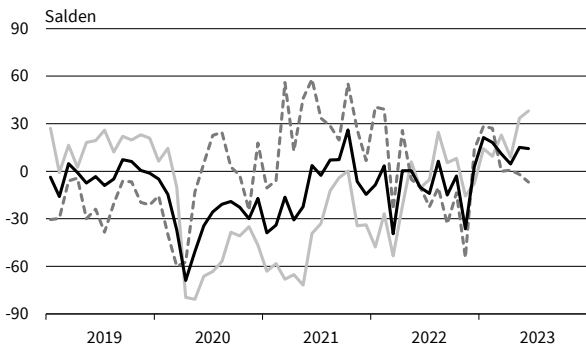
**Lagerei und Speditionen**  
Preiserwartungen



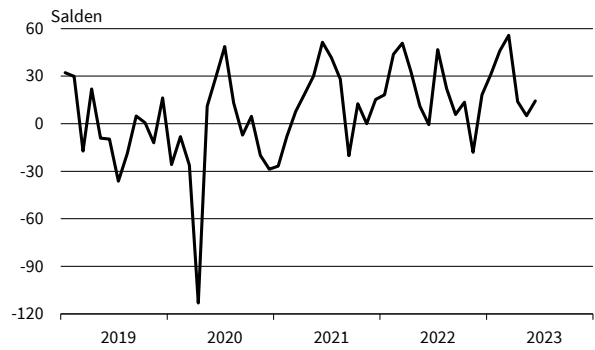
**Lagerei und Speditionen**  
Beschäftigtererwartungen



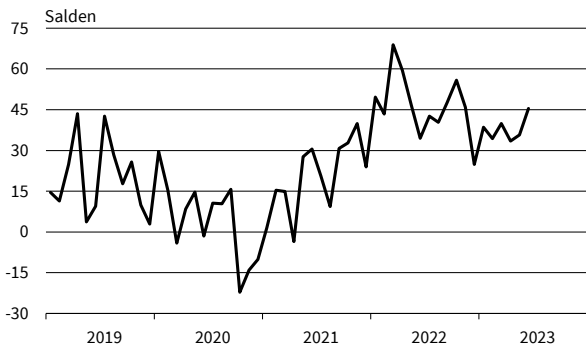
**Personenbeförderung (ohne Luftfahrt)**  
Geschäftsklima, Geschäftslage und Geschäftserwartungen



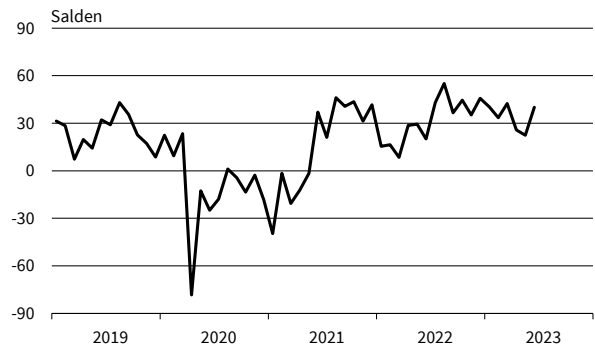
**Personenbeförderung (ohne Luftfahrt)**  
Umsatzerwartungen



**Personenbeförderung (ohne Luftfahrt)**  
Preiserwartungen



**Personenbeförderung (ohne Luftfahrt)**  
Beschäftigtererwartungen

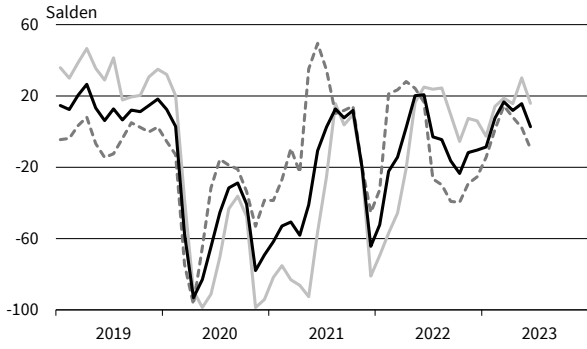


— Geschäftsklima    — Geschäftslage    - - - - - Geschäftserwartungen

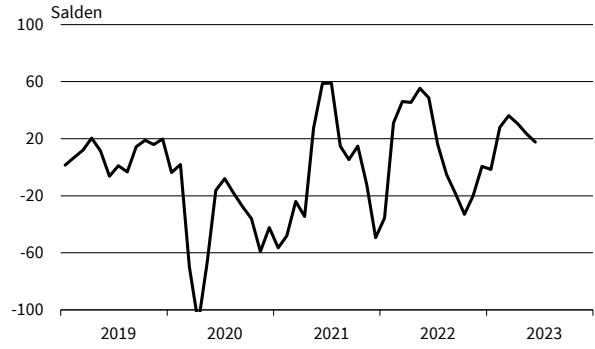
Werte saisonbereinigt mit X-13 ARIMA-SEATS.

Quelle: ifo Konjunkturumfragen.

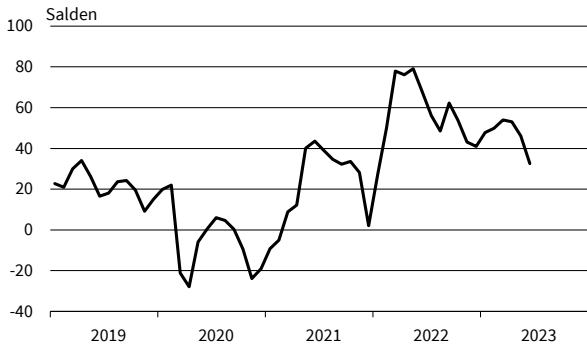
**Beherbergung**  
Geschäftsklima, Geschäftslage und Geschäftserwartungen



**Beherbergung**  
Umsatzerwartungen



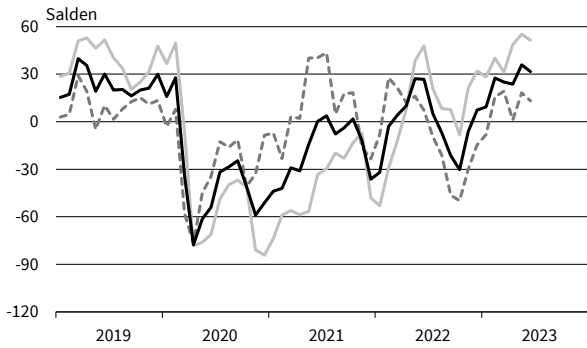
**Beherbergung**  
Preiserwartungen



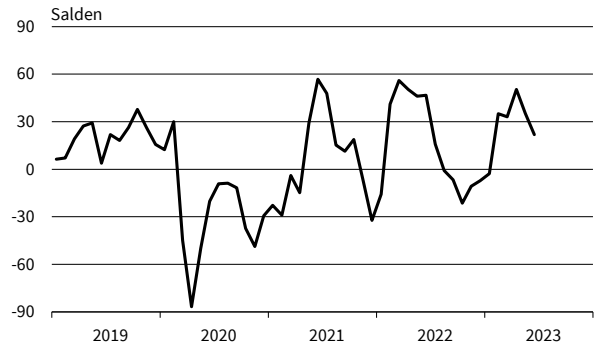
**Beherbergung**  
Beschäftigtererwartungen



**Gastronomie**  
Geschäftsklima, Geschäftslage und Geschäftserwartungen



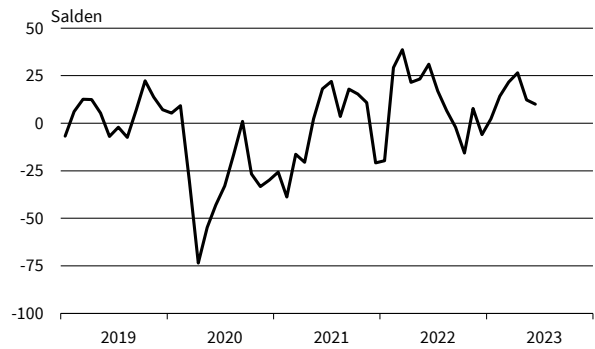
**Gastronomie**  
Umsatzerwartungen



**Gastronomie**  
Preiserwartungen



**Gastronomie**  
Beschäftigtererwartungen

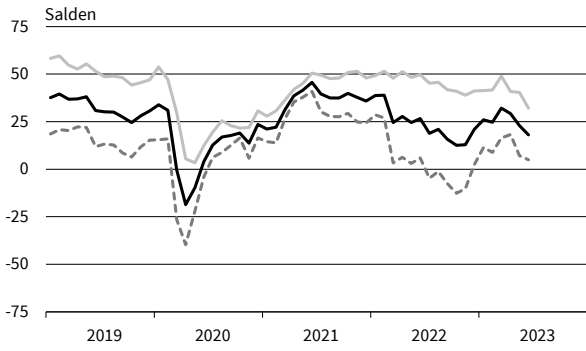


— Geschäftsklima    — Geschäftslage    - - - - - Geschäftserwartungen

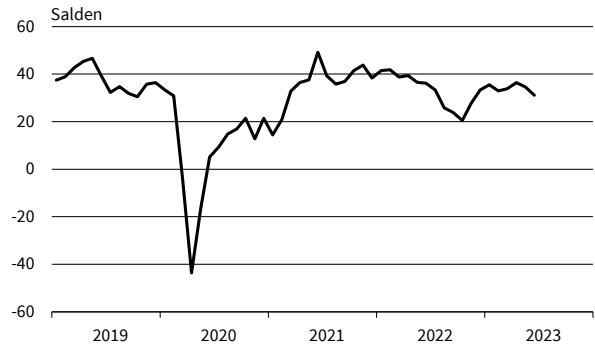
Werte saisonbereinigt mit X-13 ARIMA-SEATS.

Quelle: ifo Konjunkturumfragen.

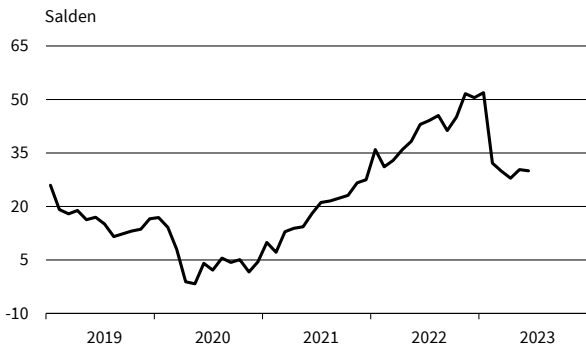
**IT-Dienstleistungen**  
Geschäftsklima, Geschäftslage und Geschäftserwartungen



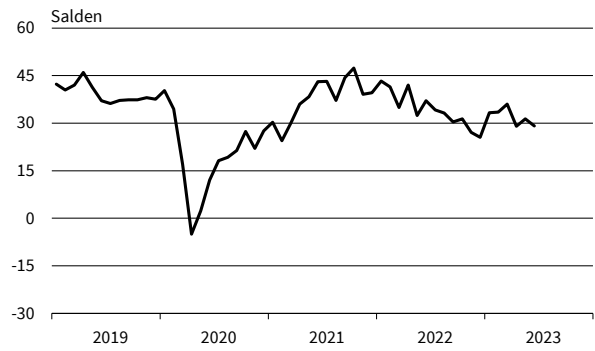
**IT-Dienstleistungen**  
Umsatzerwartungen



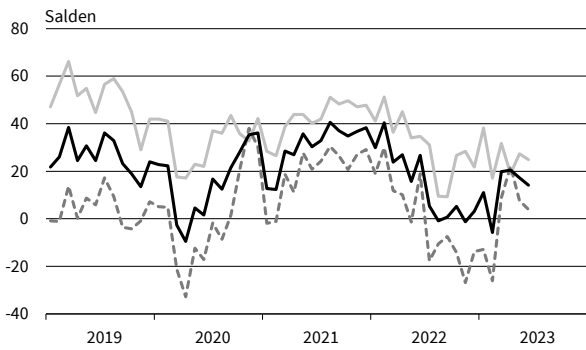
**IT-Dienstleistungen**  
Preiserwartungen



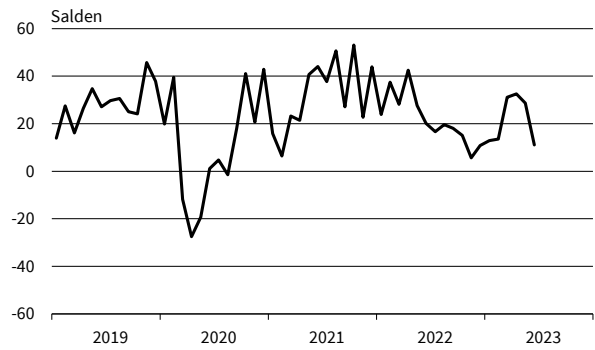
**IT-Dienstleistungen**  
Beschäftigtererwartungen



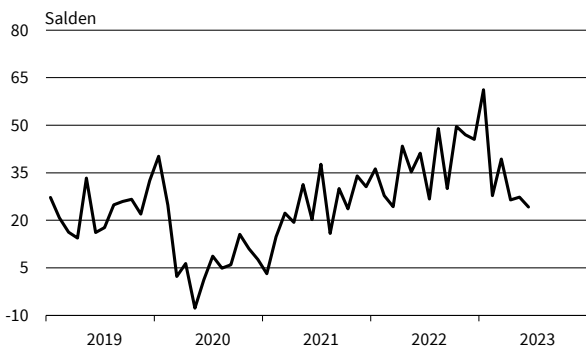
**Informationsdienstleistungen**  
Geschäftsklima, Geschäftslage und Geschäftserwartungen



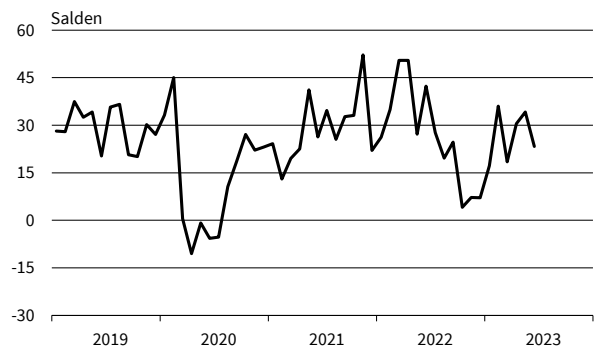
**Informationsdienstleistungen**  
Umsatzerwartungen



**Informationsdienstleistungen**  
Preiserwartungen



**Informationsdienstleistungen**  
Beschäftigtererwartungen



— Geschäftsklima    — Geschäftslage    - - - - - Geschäftserwartungen

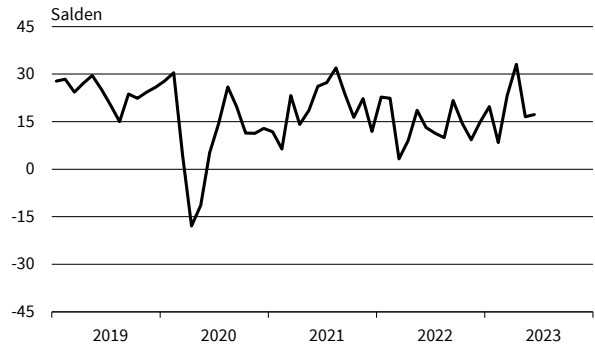
Werte saisonbereinigt mit X-13 ARIMA-SEATS.

Quelle: ifo Konjunkturumfragen.

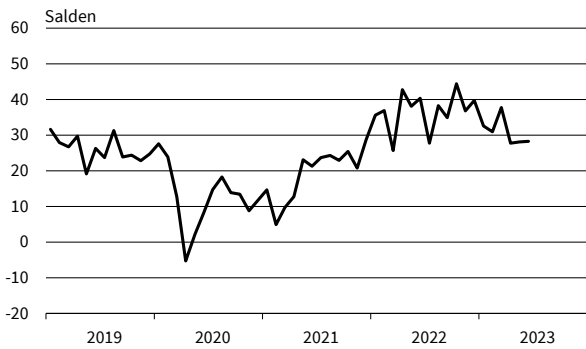
**Grundstücks- und Wohnungswesen**  
Geschäftsklima, Geschäftslage und Geschäftserwartungen



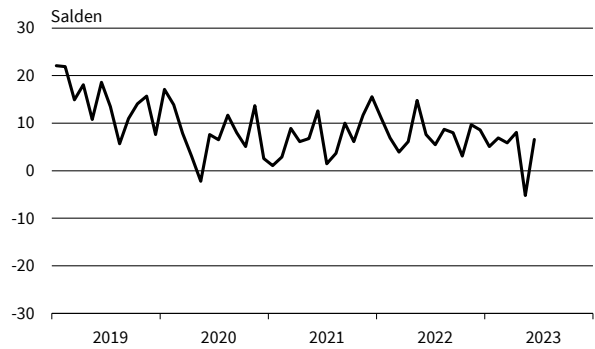
**Grundstücks- und Wohnungswesen**  
Umsatzerwartungen



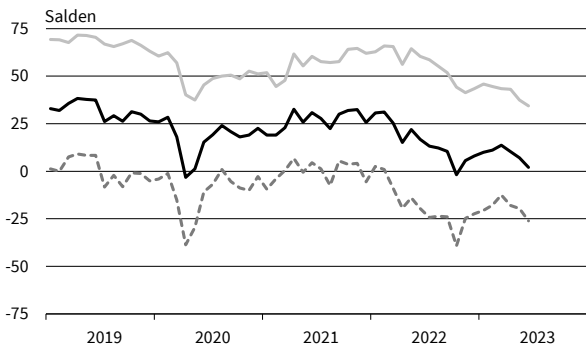
**Grundstücks- und Wohnungswesen**  
Preiserwartungen



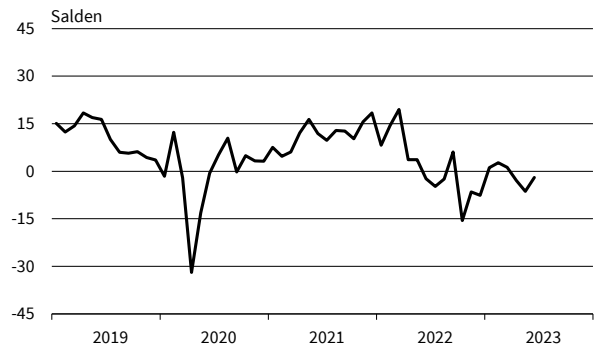
**Grundstücks- und Wohnungswesen**  
Beschäftigtererwartungen



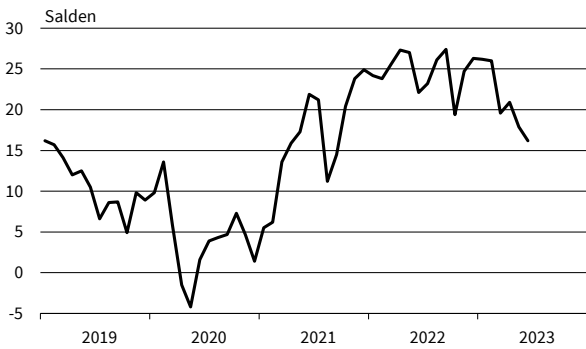
**Architekturbüros**  
Geschäftsklima, Geschäftslage und Geschäftserwartungen



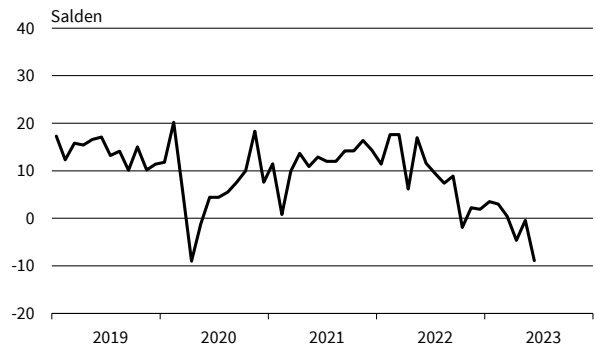
**Architekturbüros**  
Umsatzerwartungen



**Architekturbüros**  
Preiserwartungen



**Architekturbüros**  
Beschäftigtererwartungen

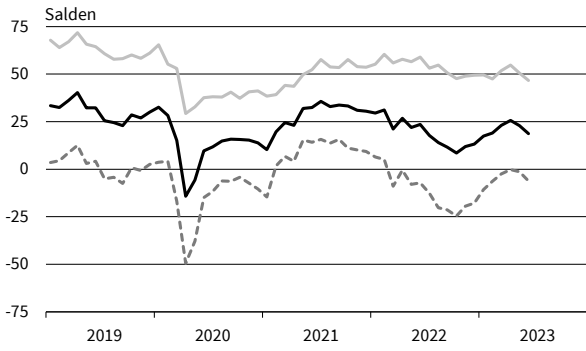


— Geschäftsklima    — Geschäftslage    - - - - - Geschäftserwartungen

Werte saisonbereinigt mit X-13 ARIMA-SEATS.

Quelle: ifo Konjunkturumfragen.

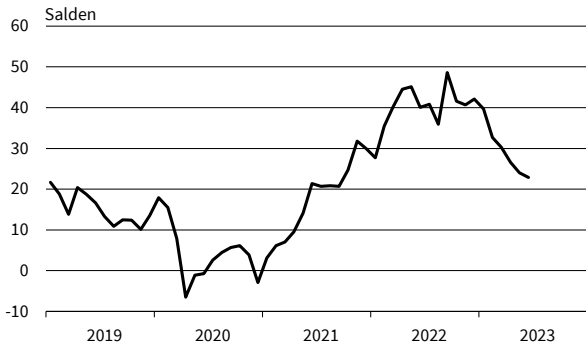
**Ingenieurbüros**  
Geschäftsklima, Geschäftslage und Geschäftserwartungen



**Ingenieurbüros**  
Umsatzerwartungen



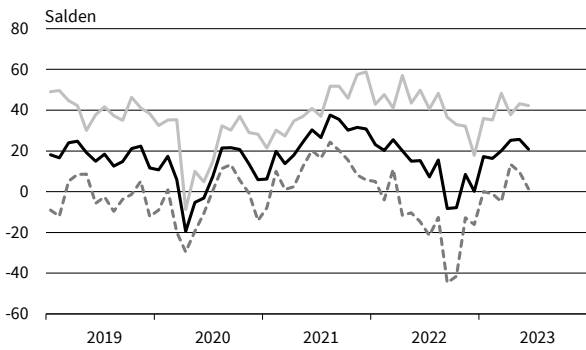
**Ingenieurbüros**  
Preiserwartungen



**Ingenieurbüros**  
Beschäftigenerwartungen



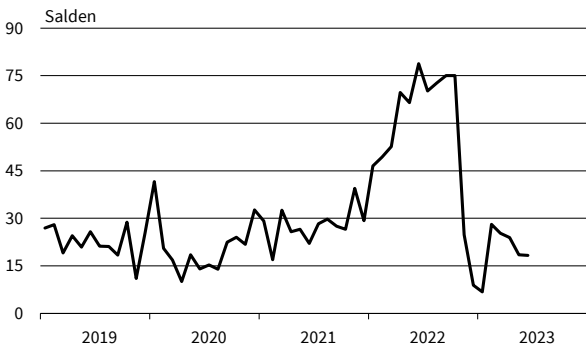
**Gebäudebetreuung, Garten- und Landschaftsbau**  
Geschäftsklima, Geschäftslage und Geschäftserwartungen



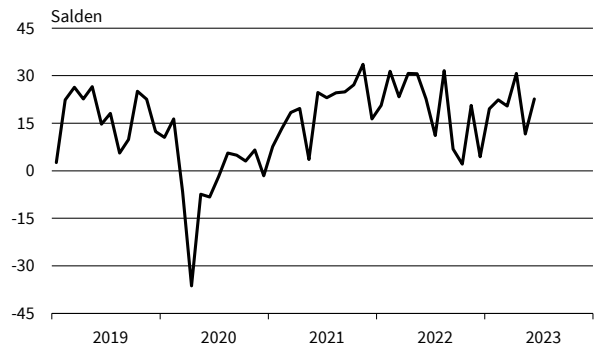
**Gebäudebetreuung, Garten- und Landschaftsbau**  
Umsatzerwartungen



**Gebäudebetreuung, Garten- und Landschaftsbau**  
Preiserwartungen



**Gebäudebetreuung, Garten- und Landschaftsbau**  
Beschäftigenerwartungen

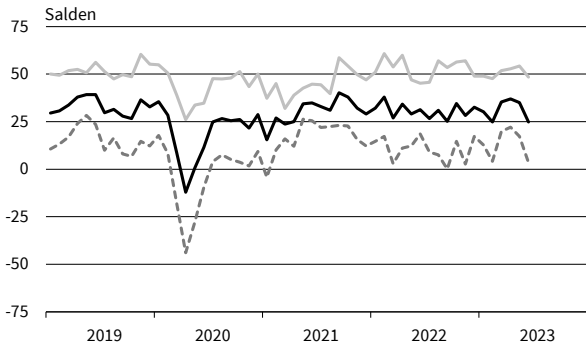


— Geschäftsklima    — Geschäftslage    - - - - - Geschäftserwartungen

Werte saisonbereinigt mit X-13 ARIMA-SEATS.

Quelle: ifo Konjunkturumfragen.

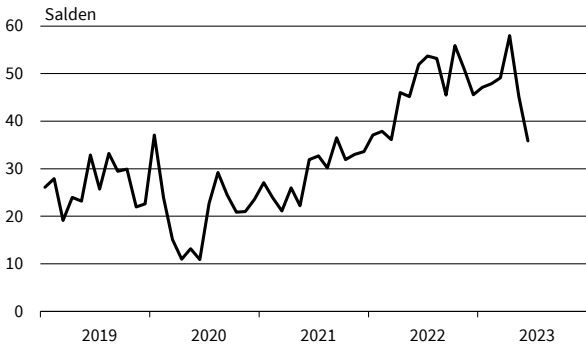
Rechts- u. Steuerberat., Wirtschaftspr.  
Geschäftsklima, Geschäftslage und Geschäftserwartungen



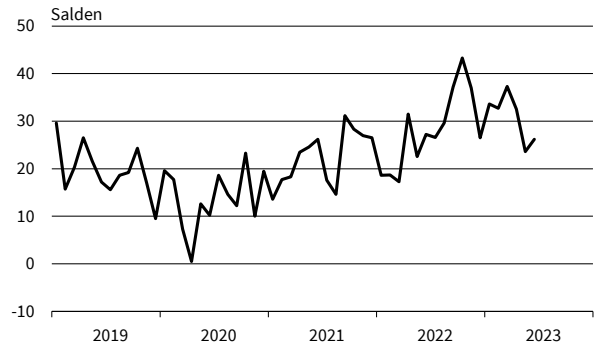
Rechts- u. Steuerberat., Wirtschaftspr.  
Umsatzerwartungen



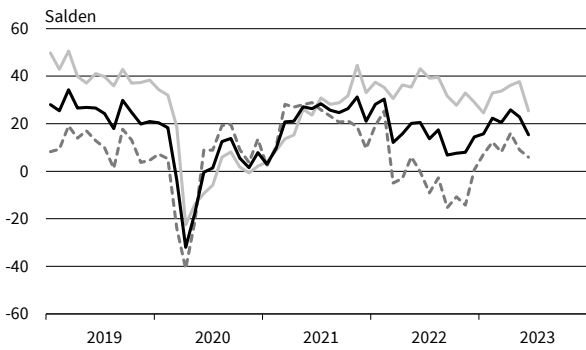
Rechts- u. Steuerberat., Wirtschaftspr.  
Preiserwartungen



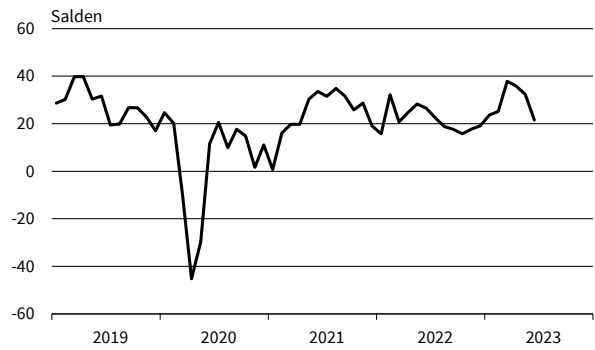
Rechts- u. Steuerberat., Wirtschaftspr.  
Beschäftigtererwartungen



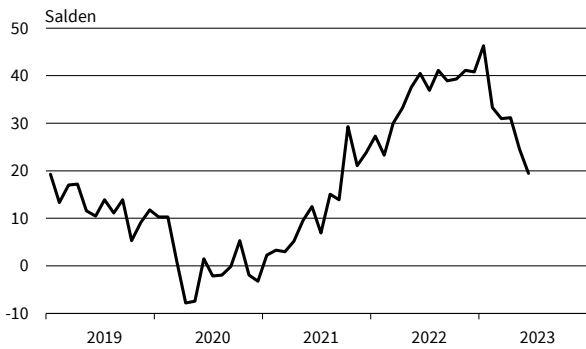
Unternehmens- u. PR-Beratungen  
Geschäftsklima, Geschäftslage und Geschäftserwartungen



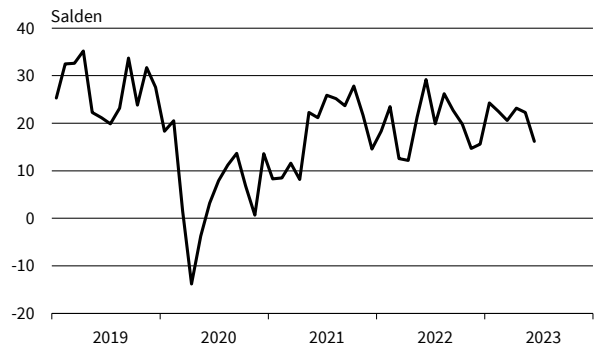
Unternehmens- u. PR-Beratungen  
Umsatzerwartungen



Unternehmens- u. PR-Beratungen  
Preiserwartungen



Unternehmens- u. PR-Beratungen  
Beschäftigtererwartungen

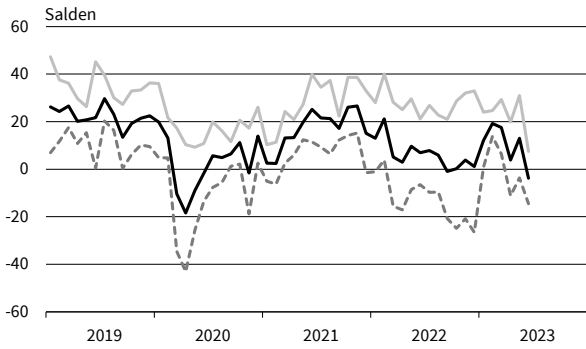


— Geschäftsklima    — Geschäftslage    - - - - - Geschäftserwartungen

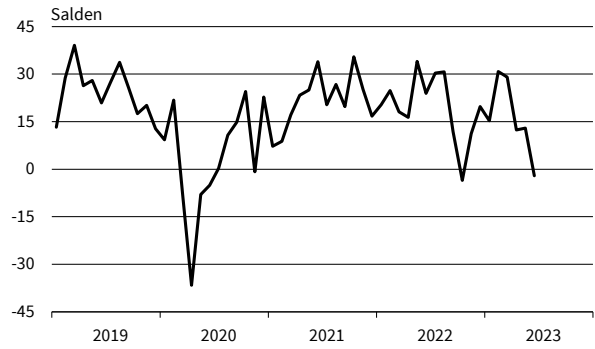
Werte saisonbereinigt mit X-13 ARIMA-SEATS.

Quelle: ifo Konjunkturumfragen.

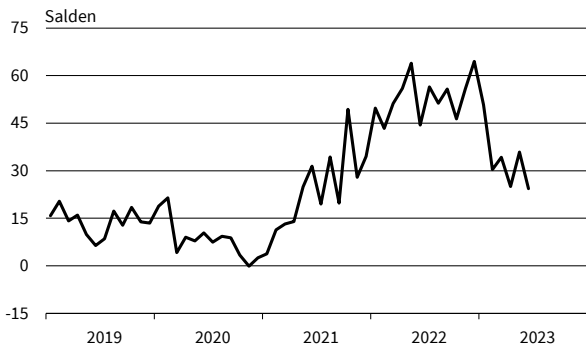
**Forschung und Entwicklung**  
Geschäftsklima, Geschäftslage und Geschäftserwartungen



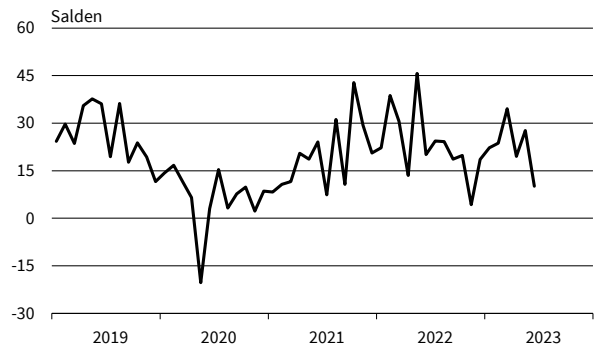
**Forschung und Entwicklung**  
Umsatzerwartungen



**Forschung und Entwicklung**  
Preiserwartungen



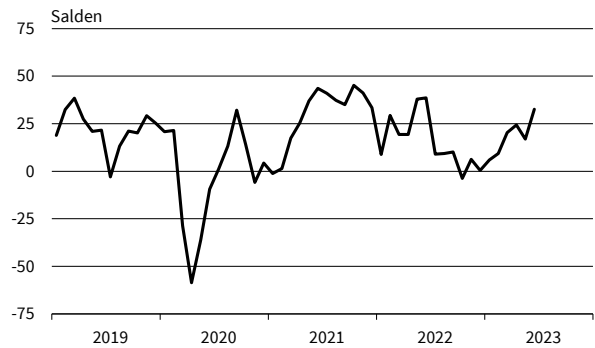
**Forschung und Entwicklung**  
Beschäftigenerwartungen



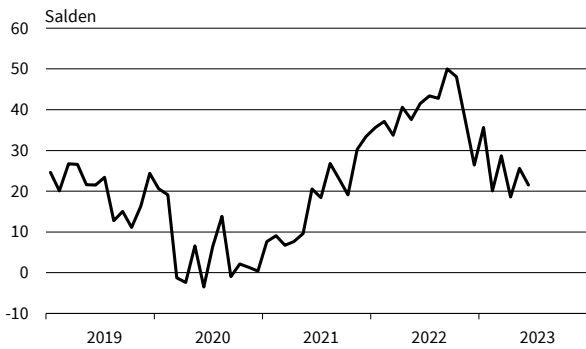
**Werbung und Marktforschung**  
Geschäftsklima, Geschäftslage und Geschäftserwartungen



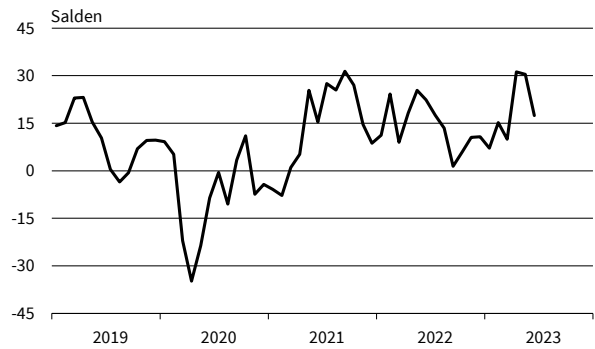
**Werbung und Marktforschung**  
Umsatzerwartungen



**Werbung und Marktforschung**  
Preiserwartungen



**Werbung und Marktforschung**  
Beschäftigenerwartungen



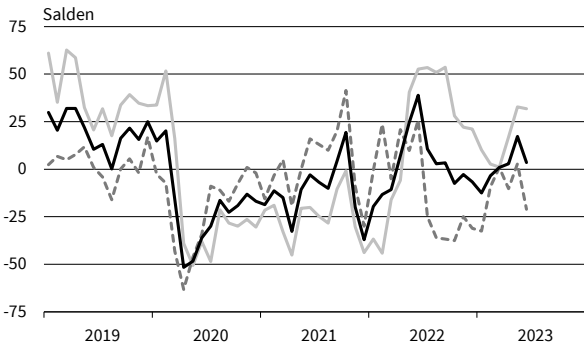
— Geschäftsklima    - - - - - Geschäftslage    ······ Geschäftserwartungen

Werte saisonbereinigt mit X-13 ARIMA-SEATS.

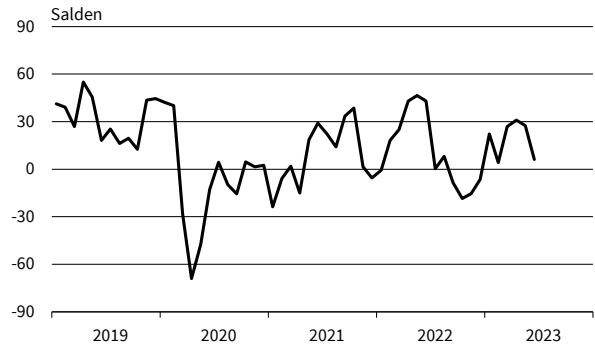
Quelle: ifo Konjunkturumfragen.



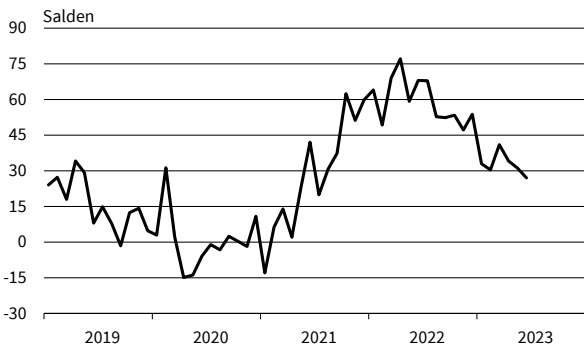
**Vermietung beweglicher Sachen**  
Geschäftsklima, Geschäftslage und Geschäftserwartungen



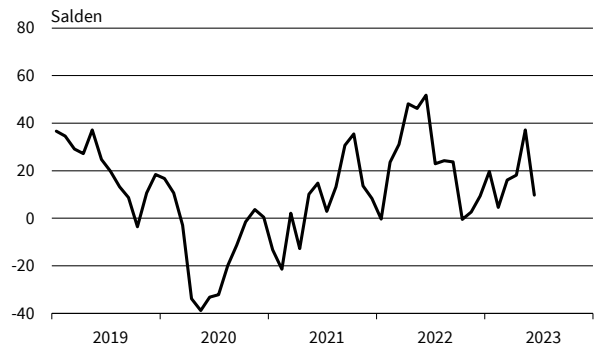
**Vermietung beweglicher Sachen**  
Umsatzerwartungen



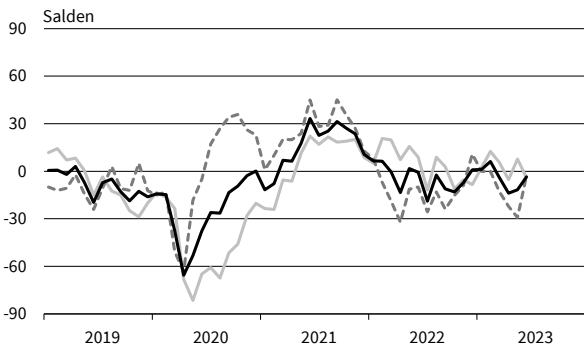
**Vermietung beweglicher Sachen**  
Preiserwartungen



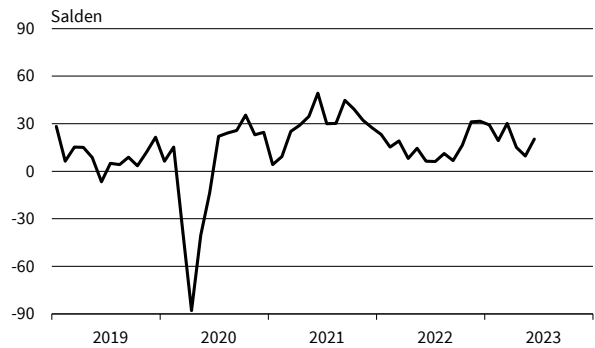
**Vermietung beweglicher Sachen**  
Beschäftigenerwartungen



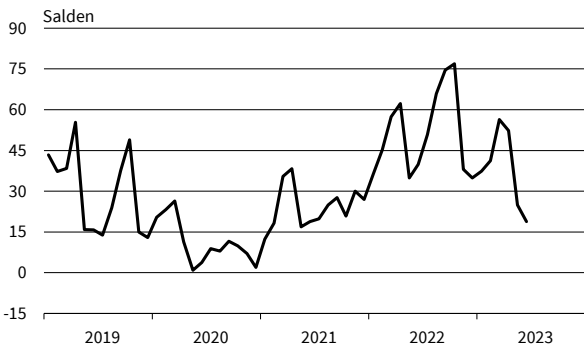
**Personaldienstleistungen**  
Geschäftsklima, Geschäftslage und Geschäftserwartungen



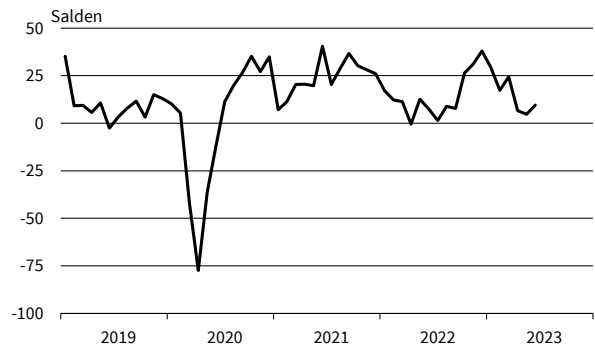
**Personaldienstleistungen**  
Umsatzerwartungen



**Personaldienstleistungen**  
Preiserwartungen



**Personaldienstleistungen**  
Beschäftigenerwartungen

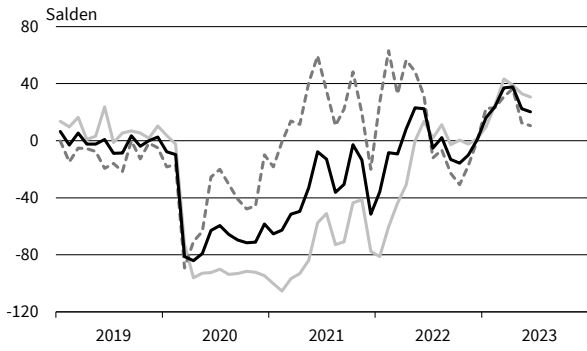


— Geschäftsklima    - - - - - Geschäftslage    ······ Geschäftserwartungen

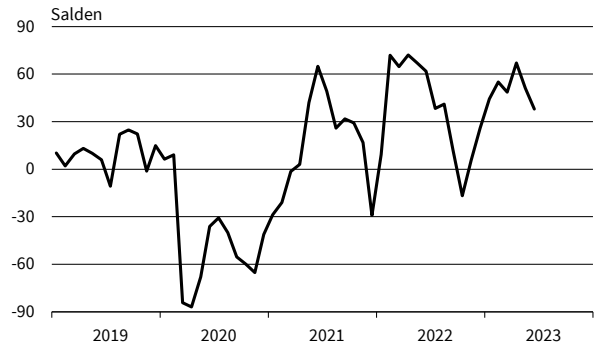
Werte saisonbereinigt mit X-13 ARIMA-SEATS.

Quelle: ifo Konjunkturumfragen.

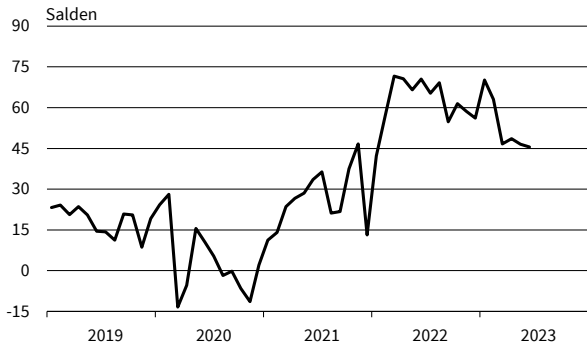
**Reisebüros und Reiseveranstalter**  
Geschäftsklima, Geschäftslage und Geschäftserwartungen



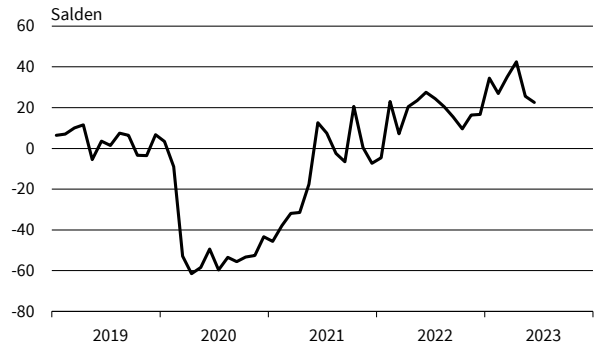
**Reisebüros und Reiseveranstalter**  
Umsatzerwartungen



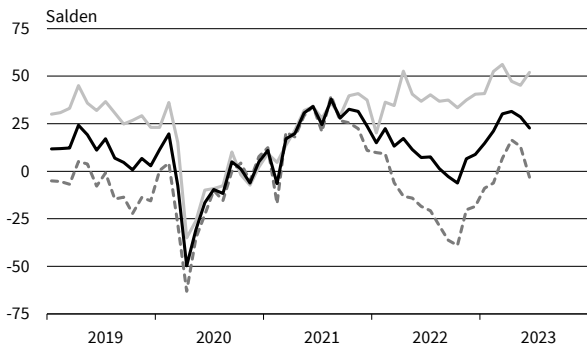
**Reisebüros und Reiseveranstalter**  
Preiserwartungen



**Reisebüros und Reiseveranstalter**  
Beschäftigtererwartungen



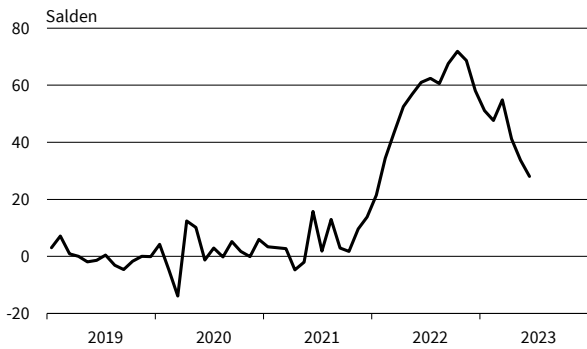
**Mobilien-Leasing**  
Geschäftsklima, Geschäftslage und Geschäftserwartungen



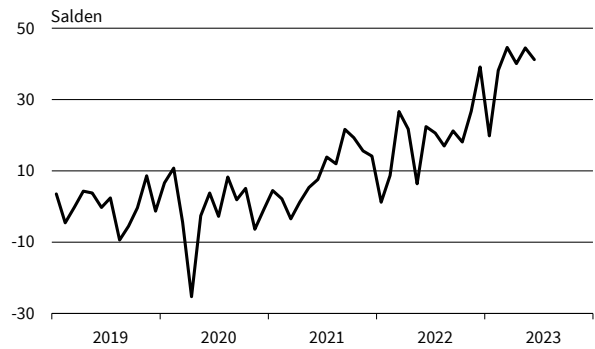
**Mobilien-Leasing**  
Umsatzerwartungen



**Mobilien-Leasing**  
Preiserwartungen



**Mobilien-Leasing**  
Beschäftigtererwartungen



— Geschäftsklima    - - - - - Geschäftslage    ······ Geschäftserwartungen

Werte saisonbereinigt mit X-13 ARIMA-SEATS.

Quelle: ifo Konjunkturumfragen.

ifo Konjunkturperspektiven  
ISSN 2699-2116

Herausgeber: ifo Institut, Poschingerstraße 5, 81679 München, Postfach 86 04 60, 81631 München,  
Telefon (089) 92 24-0, Telefax (089) 98 53 69, E-Mail: ifo@ifo.de.

Erscheinungsart: online.

Erscheinungsweise: monatlich.

Satz: ifo Institut.

Nachdruck und sonstige Verbreitung (auch auszugsweise):

Nur mit Quellenangabe und gegen Einsendung eines Belegexemplars.

**im Internet:**

**<https://www.ifo.de/publikationen/ifo-konjunkturperspektiven>**