

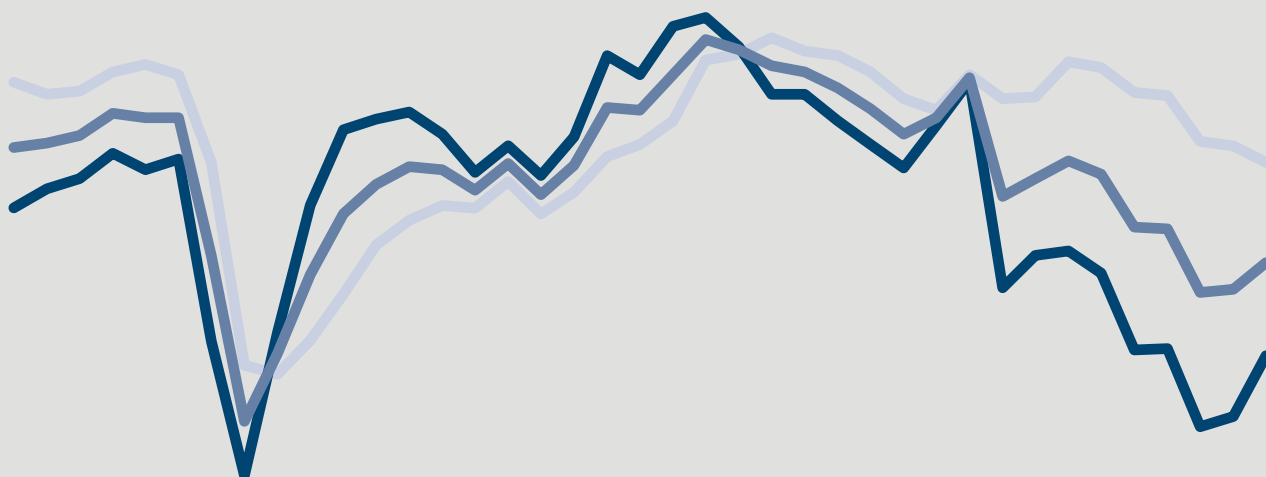
Verarbeitendes Gewerbe

Bauhauptgewerbe

Großhandel

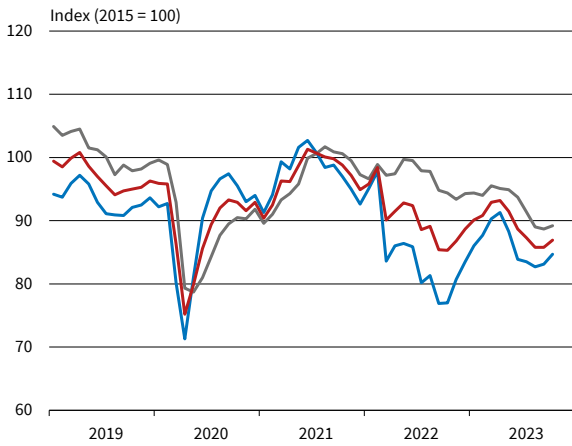
Einzelhandel

Dienstleistungen

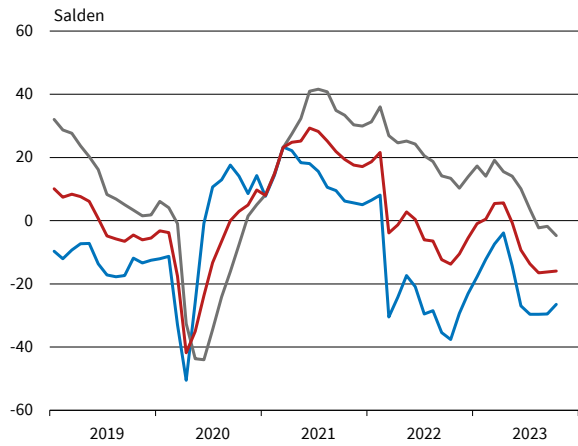


ifo Konjunkturumfragen Oktober 2023

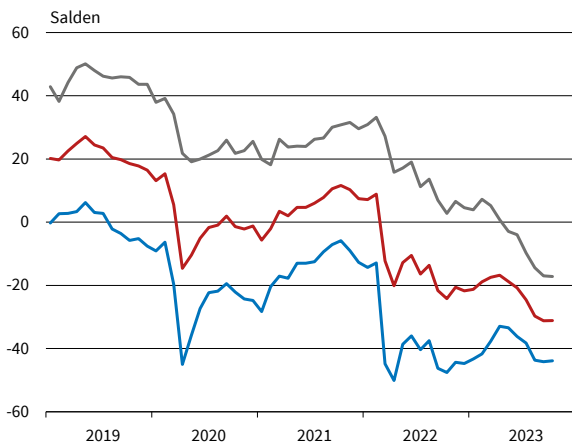
Deutschland¹



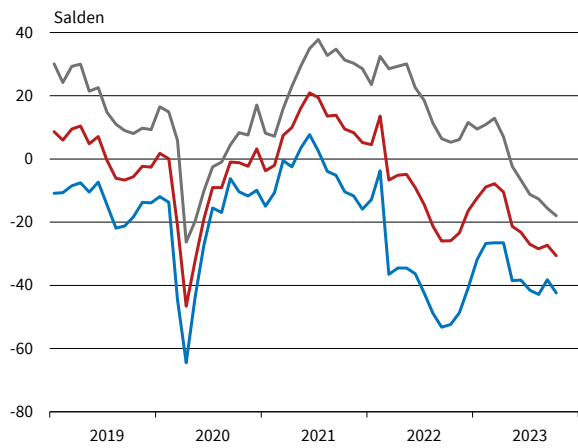
Verarbeitendes Gewerbe



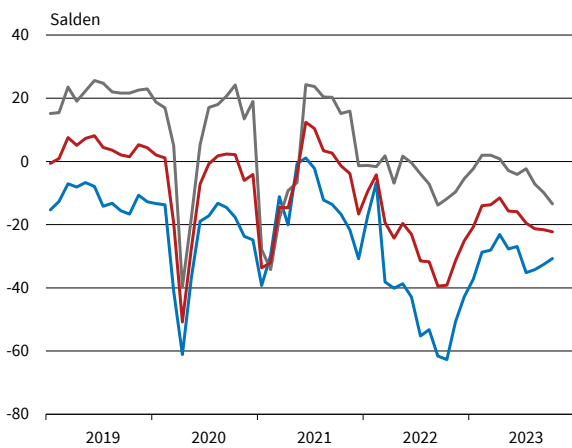
Bauhauptgewerbe



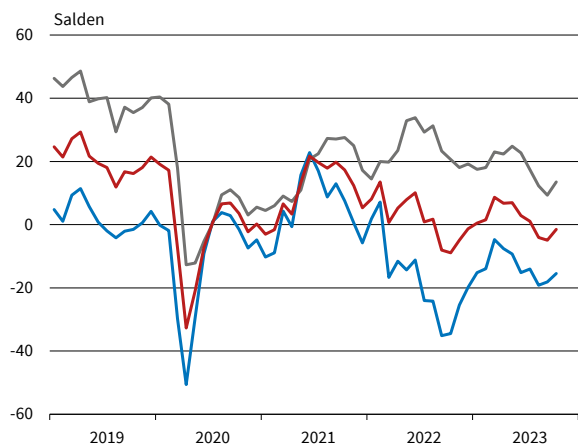
Großhandel



Einzelhandel



Dienstleistungen²



— Geschäftsklima — Geschäftslage — Geschäftserwartungen

* Werte saisonbereinigt mit X-13 ARIMA-SEATS.

¹ Verarbeitendes Gewerbe, Dienstleistungen, Bauhauptgewerbe, Groß- und Einzelhandel.

² Ohne Handel, Kreditgewerbe, Leasing, Versicherungen und Staat.

ifo Konjunkturspiegel
für das Verarbeitende Gewerbe

Verarbeitendes Gewerbe

Oktober 2023 **GESAMT**

Bereich	Beurteilung und Entwicklung im Berichtsmonat							Pläne und Erwartungen			
	Geschäftslage Beurteilung	Produktion im Vormonat	Fertigwarenlager Beurteilung	Nachfragesituation im Vormonat	Auftragsbestand (In- und Ausland) im Vormonat	Inlandsverk.preise Beurteilung	Inlandsverk.preise im Vormonat	Produktion für die nächsten 3 Monate	Inlandsverk.preise für die nächsten 3 Monate	Exportgeschäft	Geschäftsentwickl. für 6 Monate
Erläuterungen: Die Gesamtfläche jedes Feldes entspricht 100 % der Antworten der meldenden Firmen. Die Balkenunterteilung gibt die unterschiedliche Häufigkeit der Antworten wieder. (Firmenmeldungen in %)	gut befriedigend bzw. saisonüblich schlecht	lebhafter unverändert schwächer	zu klein ausreichend bzw. Lagerh. nicht üblich zu groß	besser unverändert schlechter	höher etwa gleich bzw. nicht üblich niedriger	verhältnismäßig groß ausreichend bzw. nicht üblich zu klein	erhöht nicht verändert gesenkt	Erhöhung keine Veränderung bzw. nicht üblich Rückgang	Erhöhung keine Veränderung Rückgang	Zunahme keine Veränderung bzw. kein Export Abnahme	günstiger etwa gleich ungünstiger
Verarbeitendes Gewerbe	[Stacked bar chart showing data for the total manufacturing sector]										
Vorleistungsgüter	[Stacked bar chart showing data for intermediate goods]										
Investitionsgüter	[Stacked bar chart showing data for investment goods]										
Konsumgüter	[Stacked bar chart showing data for consumer goods]										
Ernährungsgewerbe und Tabakverarbeitung	[Stacked bar chart showing data for food and tobacco processing]										
Herst. von Textilien	[Stacked bar chart showing data for textile manufacturing]										
Herst. v. Holz-, Flecht-, Korb- u. Korkwaren (oh. Möbel)	[Stacked bar chart showing data for wood, wicker, basket, and cork products]										
Herst. v. Papier, Pappe u. Waren daraus	[Stacked bar chart showing data for paper and paper products]										
Druckerzeugnisse und Vervielfältigung	[Stacked bar chart showing data for printing and reproduction]										
Chemische Industrie	[Stacked bar chart showing data for the chemical industry]										
Gummi-u.Kunststoffwaren	[Stacked bar chart showing data for rubber and plastic products]										
Glasgewerbe, Keramik und Verarbeitung von Steinen und Erden	[Stacked bar chart showing data for glass, ceramics, and stone/earth processing]										
Metallerzeugung u. -bearbeitung	[Stacked bar chart showing data for metal production and processing]										
Metallerzeugnisse	[Stacked bar chart showing data for metal products]										
Datenverarbeitungsgeräte und elektronische u. optische Erzeugn.	[Stacked bar chart showing data for data processing, electronic, and optical products]										
Elektrische Ausrüstungen	[Stacked bar chart showing data for electrical equipment]										
Maschinenbau	[Stacked bar chart showing data for machinery manufacturing]										
Kraftwagen und Kraftwagenteile	[Stacked bar chart showing data for motor vehicles and parts]										
Herst. von Möbeln	[Stacked bar chart showing data for furniture manufacturing]										

VERARBEITENDES GEWERBE

Berichtsmonat	10/22	11/22	12/22	01/23	02/23	03/23	04/23	05/23	06/23	07/23	08/23	09/23	10/23
Verarbeitendes Gewerbe													
Geschäftsklima	-13,8	-10,5	-5,5	-0,9	0,5	5,4	5,6	-0,6	-9,3	-13,7	-16,5	-16,2	-15,9
Geschäftslage	13,4	10,3	13,9	17,3	14,1	19,1	15,5	14,1	10,1	3,6	-2,3	-1,8	-4,7
Geschäftserwartungen	-37,6	-29,3	-23,1	-17,7	-12,2	-7,4	-3,9	-14,3	-27,0	-29,6	-29,6	-29,5	-26,5
Auftragsbestandsbeurteilung	15,6	12,9	10,4	7,2	4,7	0,9	0,3	-3,3	-8,2	-14,5	-20,2	-18,6	-21,5
Produktionspläne	-0,4	3,8	4,8	10,7	7,0	7,3	9,7	4,8	-4,6	-9,7	-9,7	-7,8	-9,3
Exportserwartungen	-3,3	1,9	2,2	3,4	2,6	3,1	5,4	0,5	-5,9	-5,9	-6,3	-10,8	-6,9
Kapazitätsauslastung (%)	84,9			84,3			84,3			83,0			82,0
Vorleistungsgüter													
Geschäftsklima	-18,8	-16,4	-9,4	-9,1	-1,7	-0,1	-3,2	-8,6	-16,7	-21,6	-23,2	-26,8	-22,6
Geschäftslage	9,0	6,0	13,1	13,0	14,9	15,6	4,8	0,4	-2,3	-11,9	-15,8	-20,2	-18,7
Geschäftserwartungen	-42,9	-36,3	-29,5	-28,8	-17,1	-14,7	-10,8	-17,3	-30,0	-30,7	-30,2	-33,2	-26,4
Auftragsbestandsbeurteilung	1,9	-3,3	-1,7	-4,9	-9,2	-20,1	-21,6	-24,3	-25,6	-35,3	-40,1	-39,9	-42,1
Produktionspläne	-16,6	-7,2	0,2	1,3	-1,4	0,4	0,8	-13,0	-17,1	-23,7	-19,9	-20,7	-16,5
Exportserwartungen	-15,6	-11,6	-7,9	-3,5	-9,7	-4,7	1,1	-5,8	-15,2	-18,0	-7,8	-18,3	-17,7
Kapazitätsauslastung (%)	83,9			82,6			81,4			79,1			77,8
Investitionsgüter													
Geschäftsklima	-6,4	2,0	4,3	13,1	5,8	15,4	12,5	9,9	-4,8	-7,6	-17,6	-13,1	-16,7
Geschäftslage	24,3	20,7	23,2	32,3	19,6	33,4	29,0	28,0	24,6	20,8	8,7	13,3	7,9
Geschäftserwartungen	-33,0	-15,0	-13,0	-4,6	-7,2	-1,2	-2,8	-6,7	-30,5	-32,4	-40,5	-36,2	-38,3
Auftragsbestandsbeurteilung	48,6	47,5	42,6	36,5	36,7	36,8	35,5	29,3	22,4	11,1	2,3	7,7	4,6
Produktionspläne	21,8	29,3	20,8	25,2	21,4	19,0	18,6	19,0	6,3	7,0	4,0	8,4	-7,3
Exportserwartungen	9,9	18,9	15,7	6,8	12,4	7,8	14,9	5,3	3,8	-6,0	-5,5	-7,3	-7,0
Kapazitätsauslastung (%)	86,9			86,7			89,0			87,9			84,5
Konsumgüter (ohne Ernährungsgewerbe)													
Geschäftsklima	-20,8	-21,3	-16,9	-11,9	-5,7	-1,6	1,9	-4,8	-6,7	-10,8	-12,9	-11,9	-15,8
Geschäftslage	-5,7	-9,9	-8,5	-6,8	-0,1	-0,3	2,7	4,0	-4,1	-7,0	-11,9	-9,9	-18,2
Geschäftserwartungen	-34,7	-32,1	-24,9	-16,8	-11,1	-2,9	1,2	-13,3	-9,3	-14,5	-14,0	-13,9	-13,4
Auftragsbestandsbeurteilung	-26,9	-28,9	-28,7	-27,8	-25,1	-28,2	-25,5	-25,4	-27,0	-34,9	-35,0	-38,8	-34,9
Produktionspläne	-10,7	-12,7	-10,5	-3,2	-2,7	1,5	9,9	0,3	-1,0	-10,4	-8,4	-8,9	2,1
Exportserwartungen	-9,2	-6,2	0,1	-3,0	2,9	9,3	6,3	-1,3	-4,0	-0,8	-5,3	-3,7	-4,1
Kapazitätsauslastung (%)	80,7			81,4			81,5			79,9			78,6
Nahrungs- und Genussmittel													
Geschäftsklima	-25,8	-21,3	-17,3	-15,6	-12,9	-1,7	-7,2	-2,9	0,2	-7,8	-11,2	-4,9	-3,4
Geschäftslage	-3,1	-3,4	3,0	1,3	2,8	6,7	15,9	15,6	26,8	12,7	-0,7	10,0	12,8
Geschäftserwartungen	-46,0	-37,6	-35,5	-31,2	-27,4	-9,8	-27,9	-19,8	-23,4	-26,4	-21,2	-18,8	-18,3
Auftragsbestandsbeurteilung	-4,2	-7,7	-1,9	-14,3	-14,4	-12,1	-20,5	-7,3	-9,9	-11,8	-15,2	-13,4	-10,5
Produktionspläne	-9,0	1,9	7,8	12,3	0,6	9,0	11,7	10,8	2,1	2,7	-3,6	-3,5	7,3
Exportserwartungen	-3,2	-3,5	6,2	14,7	1,2	8,4	8,2	17,0	-4,5	8,0	8,6	5,5	12,1
Kapazitätsauslastung (%)	80,2			82,9			80,3			82,0			83,8
Maschinenbau													
Geschäftsklima	-3,0	1,0	2,6	9,0	9,5	13,1	15,7	6,3	-1,1	-7,2	-13,4	-12,5	-17,7
Geschäftslage	36,4	33,2	35,3	38,7	31,1	32,4	34,2	24,9	20,1	17,5	8,7	11,3	3,5
Geschäftserwartungen	-35,9	-26,8	-25,6	-17,0	-10,1	-4,6	-1,3	-10,8	-20,3	-29,1	-33,1	-33,6	-36,8
Auftragsbestandsbeurteilung	43,5	42,8	38,2	36,4	33,0	29,8	21,2	16,4	9,9	7,2	-2,1	-7,4	-10,4
Produktionspläne	12,6	19,4	10,4	18,2	19,2	16,2	18,2	15,7	4,4	-6,0	-12,5	-14,9	-13,4
Exportserwartungen	3,7	3,2	3,8	2,1	4,4	5,2	5,0	7,0	-1,9	-10,4	-11,6	-13,4	-12,5
Kapazitätsauslastung (%)	88,8			88,9			89,7			88,2			85,7
Kraftwagen und Kraftwagenteile													
Geschäftsklima	-17,3	-4,7	-0,3	11,1	4,7	14,2	11,0	2,4	-14,2	-15,0	-18,2	-14,6	-16,1
Geschäftslage	-0,2	1,0	4,3	14,7	8,9	24,3	22,7	27,1	25,9	22,0	12,8	20,3	9,2
Geschäftserwartungen	-33,0	-10,2	-4,7	7,6	0,6	4,5	0,0	-19,6	-47,3	-45,9	-44,7	-44,0	-38,4
Auftragsbestandsbeurteilung	45,1	54,2	43,7	33,3	37,4	43,1	46,3	40,4	28,3	10,6	-1,0	19,6	15,2
Produktionspläne	23,4	35,1	32,8	30,7	27,9	26,1	21,1	12,5	3,5	8,1	14,0	23,4	-12,6
Exportserwartungen	1,4	24,7	19,3	11,1	14,0	10,2	18,4	-9,2	1,2	-7,0	-1,4	-7,0	-1,4
Kapazitätsauslastung (%)	85,8			86,2			89,3			87,1			85,4

Werte saisonbereinigt mit X-13 ARIMA-SEATS.

Quelle: ifo Konjunkturumfragen.

VERARBEITENDES GEWERBE

Berichtsmonat	10/22	11/22	12/22	01/23	02/23	03/23	04/23	05/23	06/23	07/23	08/23	09/23	10/23
Elektrische Ausrüstungen													
Geschäftsklima	1,5	-2,8	3,7	6,5	3,9	9,6	6,5	-1,9	-7,5	-15,0	-13,4	-12,6	-17,4
Geschäftslage	45,8	28,6	38,3	38,8	33,0	31,7	22,7	18,3	12,4	-1,2	-1,5	1,0	-2,8
Geschäftserwartungen	-34,8	-29,8	-25,9	-21,4	-21,6	-10,4	-8,5	-20,2	-25,5	-27,9	-24,5	-25,3	-30,8
Auftragsbestandsbeurteilung	45,6	30,1	33,6	32,0	24,1	8,8	4,7	3,2	1,1	-20,2	-23,5	-22,4	-27,4
Produktionspläne	7,7	4,0	4,1	4,4	-4,8	-1,6	-5,5	-14,8	-16,0	-21,5	-24,4	-23,6	-27,3
Exportserwartungen	5,4	1,1	7,0	2,9	-2,6	4,8	0,6	-0,6	1,3	-6,5	-5,5	-10,6	-10,3
Kapazitätsauslastung (%)	87,3			87,2			84,6			82,8			81,8
Datenverarbeitungsgeräte													
Geschäftsklima	10,4	8,4	14,6	17,1	12,9	22,4	23,4	18,8	10,6	2,7	2,3	-4,1	-7,2
Geschäftslage	40,4	43,3	38,8	36,7	29,5	34,2	36,4	36,8	35,3	29,6	27,0	18,1	11,2
Geschäftserwartungen	-15,8	-21,4	-7,1	-0,9	-2,6	11,2	11,1	2,2	-11,5	-21,1	-19,7	-24,0	-24,0
Auftragsbestandsbeurteilung	43,6	39,7	41,6	35,3	21,1	30,0	26,1	31,3	26,9	29,6	26,0	5,7	-3,1
Produktionspläne	20,5	15,9	17,8	28,1	14,2	31,9	22,2	26,3	18,9	10,0	7,9	0,4	1,5
Exportserwartungen	16,1	10,0	11,5	17,1	17,2	13,2	13,2	13,8	6,5	4,1	6,3	-8,6	-6,3
Kapazitätsauslastung (%)	90,4			89,2			89,6			89,7			85,7
Materialherzeugung und -bearbeitung													
Geschäftsklima	-12,3	-9,3	-5,4	-1,8	4,0	8,9	6,0	-4,8	-23,5	-22,8	-36,8	-37,5	-32,6
Geschäftslage	19,7	22,2	22,9	27,9	24,6	19,3	19,6	16,2	-3,0	-5,6	-23,1	-23,1	-27,1
Geschäftserwartungen	-39,7	-36,4	-30,1	-27,6	-14,7	-1,1	-6,8	-23,8	-41,8	-38,6	-49,4	-50,8	-38,0
Auftragsbestandsbeurteilung	4,4	7,5	4,8	5,5	9,7	0,8	-3,7	-13,9	-17,3	-19,1	-34,7	-44,0	-52,3
Produktionspläne	-5,3	7,1	9,8	4,2	3,6	-2,2	-5,0	-14,2	-16,6	-25,6	-39,4	-19,0	-18,3
Exportserwartungen	-16,4	-12,1	-10,5	-15,0	-8,2	-12,2	-4,9	-17,5	-29,1	-20,5	-27,3	-31,5	-31,4
Kapazitätsauslastung (%)	86,6			85,7			84,8			82,1			80,4
Herstellung von Metallerzeugnissen													
Geschäftsklima	-18,5	-14,4	-11,8	-5,7	-1,9	3,5	1,6	-4,2	-13,2	-18,4	-21,8	-19,9	-18,9
Geschäftslage	17,7	15,4	12,4	19,7	20,4	20,1	12,2	8,0	3,7	0,3	-3,4	-3,0	-2,9
Geschäftserwartungen	-48,6	-40,1	-33,2	-28,2	-21,9	-11,8	-8,5	-15,6	-28,6	-35,3	-38,5	-35,4	-33,7
Auftragsbestandsbeurteilung	1,9	-0,1	-5,8	-2,6	-3,0	-12,1	-18,1	-19,0	-26,7	-27,6	-33,9	-33,9	-37,0
Produktionspläne	-18,3	-11,9	-6,6	-11,1	-4,3	-5,7	-3,6	-12,2	-17,6	-16,7	-23,1	-22,0	-15,9
Exportserwartungen	-10,1	-10,1	-9,8	-9,8	-5,5	-4,5	-3,1	-9,3	-16,0	-14,6	-11,0	-13,1	-15,3
Kapazitätsauslastung (%)	84,3			83,5			82,8			80,9			79,4
Chemische Industrie													
Geschäftsklima	-34,9	-30,0	-23,3	-25,1	-17,7	-10,3	-5,1	-12,9	-27,8	-23,4	-15,9	-18,7	-15,3
Geschäftslage	-19,6	-22,3	-20,9	-24,6	-28,4	-20,1	-19,0	-19,8	-31,4	-25,1	-32,8	-25,4	-25,5
Geschäftserwartungen	-48,8	-37,4	-25,7	-25,7	-6,4	-0,1	9,9	-5,8	-24,1	-21,7	2,6	-11,7	-4,5
Auftragsbestandsbeurteilung	-40,4	-38,2	-39,0	-41,1	-44,4	-49,0	-43,6	-46,6	-52,3	-54,4	-48,8	-44,2	-38,4
Produktionspläne	-28,7	-23,5	-8,2	6,4	0,2	5,3	11,7	2,1	-12,6	-21,5	-7,0	1,0	8,4
Exportserwartungen	-23,3	-19,8	-19,5	12,8	-4,2	0,1	12,1	0,8	-6,6	-13,9	13,9	-2,4	3,7
Kapazitätsauslastung (%)	78,9			74,4			78,2			75,8			75,1
Gummi- und Kunststoffwaren													
Geschäftsklima	-21,1	-13,9	-6,3	-2,3	2,5	3,9	1,0	-3,4	-14,1	-14,2	-21,9	-17,6	-11,0
Geschäftslage	7,9	6,5	14,0	19,1	12,5	13,3	12,3	6,8	7,9	-0,4	-11,7	-4,4	-4,5
Geschäftserwartungen	-46,1	-32,2	-24,7	-21,6	-7,1	-5,1	-9,6	-13,1	-33,9	-27,1	-31,5	-29,9	-17,3
Auftragsbestandsbeurteilung	2,3	-3,3	0,4	-2,7	-6,3	-11,5	-21,3	-21,8	-30,9	-35,7	-42,0	-33,0	-36,8
Produktionspläne	-22,2	-13,9	-0,4	-2,8	-1,2	-5,4	-2,2	-5,3	-14,3	-12,7	-15,7	-22,0	-15,9
Exportserwartungen	-17,3	-14,4	0,3	-5,7	-7,1	0,1	-0,4	-12,3	-18,4	-14,2	-13,3	-19,3	-18,4
Kapazitätsauslastung (%)	78,5			79,3			77,8			75,3			74,7
Papiergewerbe													
Geschäftsklima	-24,7	-35,2	-34,3	-28,9	-20,9	-30,3	-26,1	-29,9	-36,9	-39,4	-39,4	-48,2	-40,6
Geschäftslage	11,3	-14,3	-16,2	-22,6	-27,5	-32,2	-38,9	-44,6	-39,9	-48,5	-42,1	-51,3	-46,3
Geschäftserwartungen	-54,6	-53,8	-50,6	-35,1	-14,1	-28,5	-12,2	-13,7	-33,8	-29,8	-36,6	-45,2	-34,7
Auftragsbestandsbeurteilung	-17,3	-47,7	-42,2	-62,5	-70,6	-77,4	-70,8	-82,6	-76,2	-78,6	-70,8	-76,1	-73,6
Produktionspläne	-36,0	-22,0	-26,0	-18,8	-1,2	-8,6	-1,3	3,1	1,5	-13,2	-21,1	-16,2	-11,0
Exportserwartungen	-13,1	-13,0	-9,0	-14,9	-6,9	-5,3	-4,7	2,7	4,4	-14,0	-14,4	-6,2	-8,7
Kapazitätsauslastung (%)	82,6			79,6			75,1			75,8			79,2

Werte saisonbereinigt mit X-13 ARIMA-SEATS.

Quelle: ifo Konjunkturumfragen.

VERARBEITENDES GEWERBE

Berichtsmonat	10/22	11/22	12/22	01/23	02/23	03/23	04/23	05/23	06/23	07/23	08/23	09/23	10/23
Druckerzeugnisse													
Geschäftsklima	-30,8	-26,1	-23,3	-13,6	-12,2	-9,3	-7,5	-11,0	-14,3	-23,8	-27,5	-23,0	-28,1
Geschäftslage	-7,1	-6,4	-16,8	-8,0	1,2	-1,6	-6,3	-2,3	-10,9	-18,4	-20,0	-18,6	-30,6
Geschäftserwartungen	-51,5	-43,7	-29,5	-19,1	-24,7	-16,7	-8,7	-19,3	-17,6	-28,9	-34,7	-27,3	-25,7
Auftragsbestandsbeurteilung	-45,9	-55,6	-50,3	-47,2	-39,5	-44,9	-40,2	-39,8	-52,4	-58,8	-53,6	-53,8	-52,8
Produktionspläne	-27,8	-26,6	-18,2	-10,2	-5,4	3,4	-2,4	-7,8	-7,6	-10,9	-12,4	-22,2	-12,6
Exporterwartungen	-38,2	-29,0	-16,0	-26,4	-26,2	-4,7	-32,3	-23,3	-12,6	-14,3	-26,5	-37,9	-48,8
Kapazitätsauslastung (%)	77,4			78,5			80,3			75,3			75,0
Glasgewerbe, Keramik, Verarbeitung von Steinen und Erden													
Geschäftsklima	-22,3	-20,7	-12,0	-9,3	-12,9	-8,0	-7,3	-16,9	-27,5	-33,2	-34,5	-30,5	-25,2
Geschäftslage	17,0	16,5	22,5	21,9	15,1	18,7	12,7	4,4	-2,1	-6,0	-15,1	-10,7	-10,8
Geschäftserwartungen	-54,5	-51,5	-41,1	-36,0	-37,2	-31,5	-25,4	-36,0	-49,7	-56,6	-51,8	-48,3	-38,5
Auftragsbestandsbeurteilung	4,5	5,0	3,0	-6,1	-10,5	-19,4	-19,7	-24,0	-30,3	-46,6	-48,2	-41,8	-38,2
Produktionspläne	-11,5	-12,7	-5,4	-4,2	-10,3	-8,7	-8,7	-12,8	-25,5	-29,7	-36,1	-24,4	-22,3
Exporterwartungen	-9,4	-4,5	-12,9	-3,2	-15,7	-15,2	-3,2	-10,5	-16,4	-17,0	-13,1	-18,6	-4,5
Kapazitätsauslastung (%)	85,8			85,2			82,4			78,4			77,1
Herstellung von Möbeln													
Geschäftsklima	-30,1	-36,6	-20,5	-26,1	-13,4	-16,8	-15,6	-27,4	-26,7	-31,2	-25,2	-31,1	-36,7
Geschäftslage	3,5	-27,6	-0,1	-16,9	-2,3	-4,6	-17,0	-21,0	-13,9	-26,2	-27,0	-27,0	-49,9
Geschäftserwartungen	-58,2	-45,2	-38,8	-34,8	-23,9	-28,2	-14,2	-33,7	-38,7	-36,0	-23,4	-35,1	-22,3
Auftragsbestandsbeurteilung	-24,8	-49,2	-35,3	-43,4	-36,7	-35,1	-45,0	-52,3	-41,5	-53,5	-51,3	-55,9	-53,9
Produktionspläne	-26,4	-29,6	-21,1	-13,4	-13,1	-12,1	-5,8	-15,1	-23,9	-25,2	-13,6	-10,4	-14,7
Exporterwartungen	-9,7	-17,7	-11,4	-12,3	2,0	-5,9	4,9	-10,4	-23,9	-22,8	-6,9	6,0	-0,7
Kapazitätsauslastung (%)	84,5			84,8			83,4			82,2			79,5
Holzgewerbe (ohne Möbel)													
Geschäftsklima	-21,9	-31,8	-23,0	-15,9	-18,0	-29,6	-23,2	-24,0	-43,2	-38,6	-40,6	-35,2	-26,5
Geschäftslage	14,4	1,4	9,2	20,9	15,1	12,0	3,7	-8,4	-16,7	-20,3	-22,0	-18,6	-6,7
Geschäftserwartungen	-52,1	-59,6	-50,2	-46,6	-46,0	-63,0	-46,6	-38,3	-65,9	-54,9	-57,2	-50,2	-44,2
Auftragsbestandsbeurteilung	-19,2	-25,3	-19,6	-8,9	-23,0	-28,1	-20,7	-29,6	-41,5	-38,3	-35,5	-41,0	-46,1
Produktionspläne	-23,5	-18,9	-10,6	-12,4	-24,4	-22,5	-17,3	-13,5	-24,1	-34,2	-43,2	-40,1	-41,5
Exporterwartungen	-7,6	-29,5	-5,1	-12,5	-18,7	-8,2	-12,5	-17,9	-21,3	-17,8	-38,5	-9,4	-12,3
Kapazitätsauslastung (%)	82,6			85,3			83,0			80,0			80,4
Textilgewerbe													
Geschäftsklima	-34,9	-23,2	-23,0	-18,0	-19,7	-24,8	-11,4	-36,3	-28,6	-38,6	-32,7	-35,0	-36,5
Geschäftslage	-33,6	-25,9	-24,5	-12,2	-24,1	-26,1	-19,8	-42,3	-37,8	-42,4	-49,1	-42,0	-47,2
Geschäftserwartungen	-36,2	-20,5	-21,6	-23,7	-15,1	-23,6	-2,8	-30,0	-19,0	-34,7	-14,6	-27,7	-24,9
Auftragsbestandsbeurteilung	-36,2	-37,7	-43,6	-38,9	-55,5	-63,4	-44,5	-65,0	-68,9	-74,0	-74,2	-62,2	-79,8
Produktionspläne	-38,1	-23,2	-21,7	-22,0	-23,2	-11,6	-5,0	-43,4	-33,1	-35,9	-20,6	-26,0	-33,4
Exporterwartungen	-15,4	-13,7	-14,2	-15,7	-17,6	-19,8	7,6	-20,0	-24,8	-30,4	-12,2	-26,4	-21,6
Kapazitätsauslastung (%)	74,6			77,3			78,5			70,4			70,9
Pharmazeutische Erzeugnisse													
Geschäftsklima	-4,8	-7,9	-11,6	-7,4	0,2	-3,2	7,1	6,0	0,3	3,4	-7,3	-3,4	-4,2
Geschäftslage	-0,8	4,5	7,7	-3,9	3,2	-1,6	-10,6	-0,4	-14,0	-12,8	2,5	-7,7	-18,3
Geschäftserwartungen	-8,8	-19,5	-29,2	-10,8	-2,8	-4,8	26,4	12,6	15,8	21,1	-16,5	1,1	11,0
Auftragsbestandsbeurteilung	-11,0	-10,1	-12,2	-4,3	-5,0	-7,2	-32,4	-19,8	-26,2	-18,7	-20,9	-26,2	-33,6
Produktionspläne	13,4	14,6	0,0	7,1	3,6	11,7	33,8	21,4	13,2	6,2	6,5	10,7	28,3
Exporterwartungen	18,9	26,6	28,1	19,4	16,8	33,7	20,3	20,6	-14,4	24,5	7,6	17,0	24,4
Kapazitätsauslastung (%)	82,8			82,8			79,3			80,1			79,8

Werte saisonbereinigt mit X-13 ARIMA-SEATS.

Quelle: ifo Konjunkturumfragen.

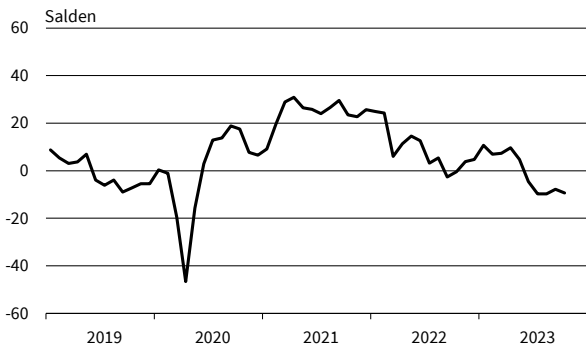
Verarbeitendes Gewerbe
Geschäftsklima, Geschäftslage und Geschäftserwartungen



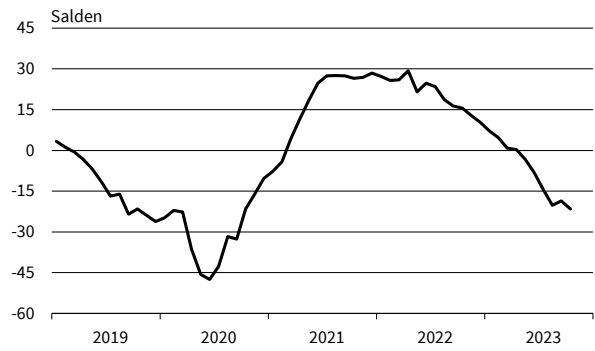
Verarbeitendes Gewerbe
Exportserwartungen



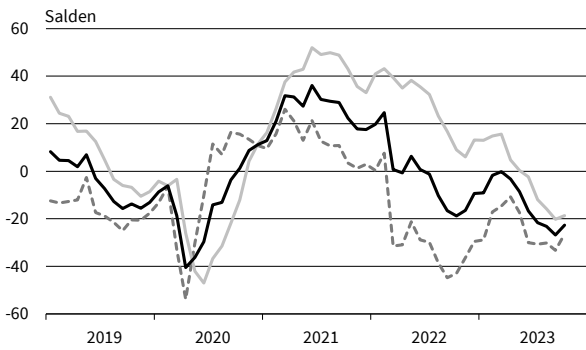
Verarbeitendes Gewerbe
Produktionspläne



Verarbeitendes Gewerbe
Auftragsbestandsbeurteilung



Vorleistungsgüter
Geschäftsklima, Geschäftslage und Geschäftserwartungen



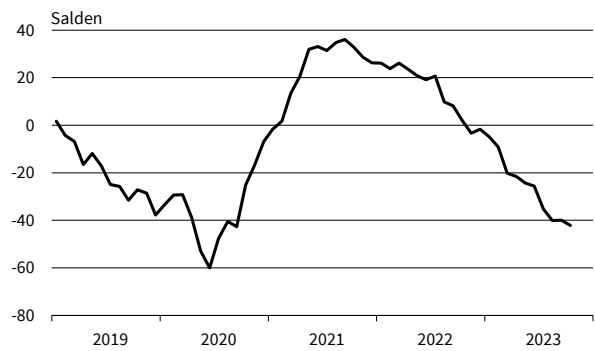
Vorleistungsgüter
Exportserwartungen



Vorleistungsgüter
Produktionspläne



Vorleistungsgüter
Auftragsbestandsbeurteilung



— Geschäftsklima — Geschäftslage - - - - - Geschäftserwartungen

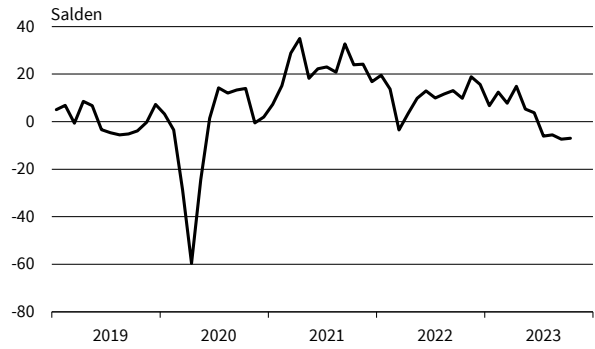
Werte saisonbereinigt mit X-13 ARIMA-SEATS.

Quelle: ifo Konjunkturumfragen.

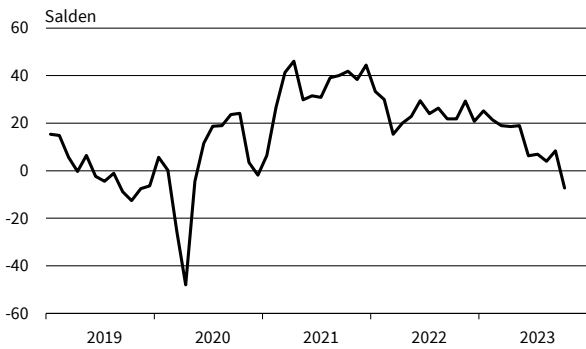
Investitionsgüter
Geschäftsklima, Geschäftslage und Geschäftserwartungen



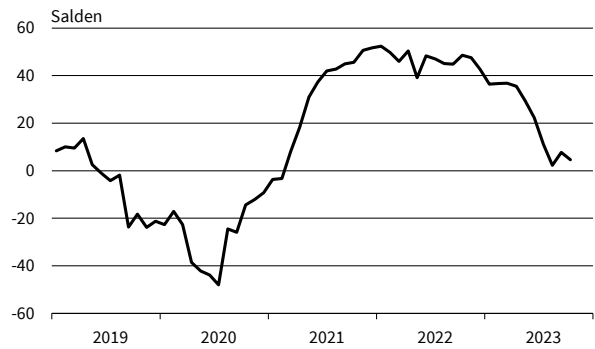
Investitionsgüter
Exportorerwartungen



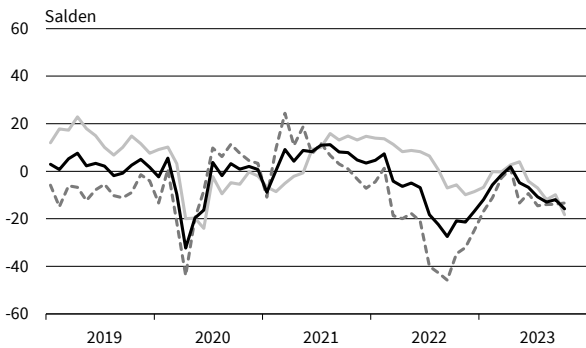
Investitionsgüter
Produktionspläne



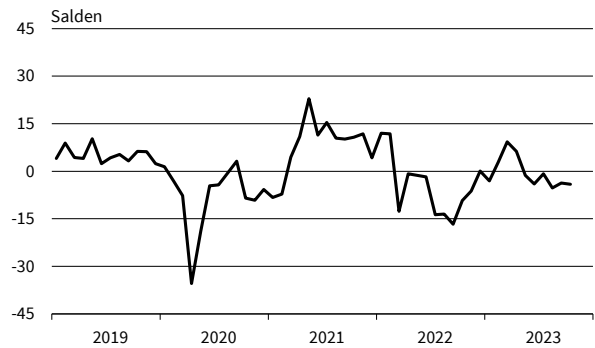
Investitionsgüter
Auftragsbestandsbeurteilung



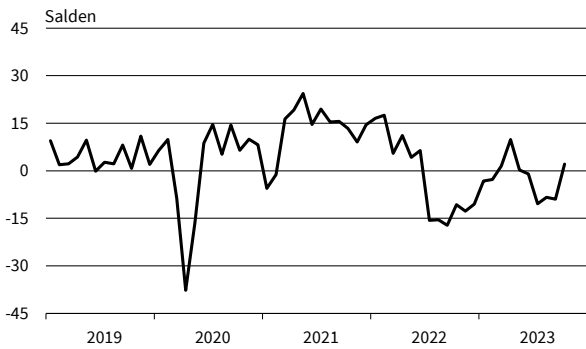
Konsumgüter (ohne Ernährungsgewerbe)
Geschäftsklima, Geschäftslage und Geschäftserwartungen



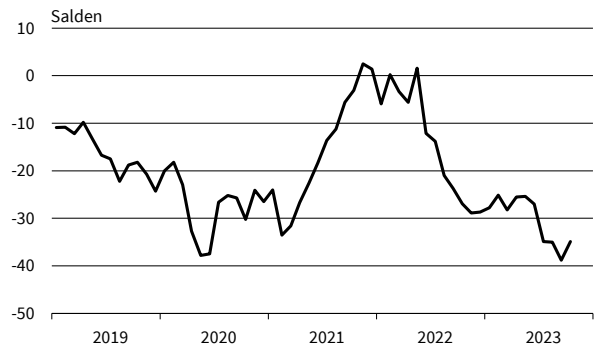
Konsumgüter (ohne Ernährungsgewerbe)
Exportorerwartungen



Konsumgüter (ohne Ernährungsgewerbe)
Produktionspläne



Konsumgüter (ohne Ernährungsgewerbe)
Auftragsbestandsbeurteilung

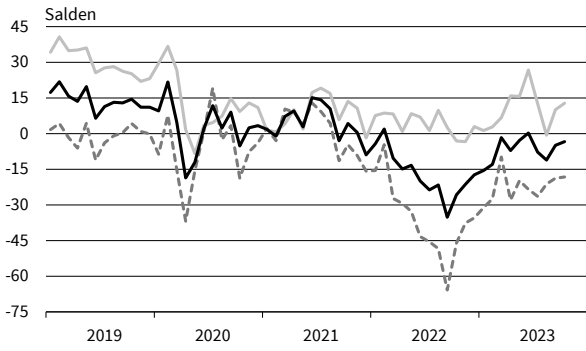


— Geschäftsklima - - - - - Geschäftslage ······ Geschäftserwartungen

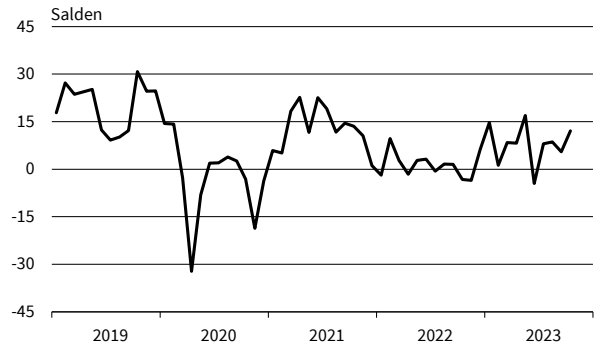
Werte saisonbereinigt mit X-13 ARIMA-SEATS.

Quelle: ifo Konjunkturumfragen.

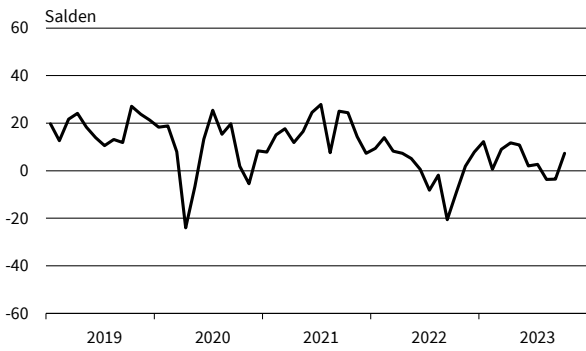
Nahrungs- und Genussmittel
Geschäftsklima, Geschäftslage und Geschäftserwartungen



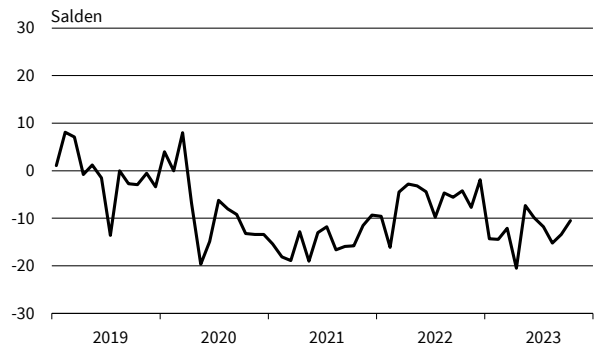
Nahrungs- und Genussmittel
Exportorerwartungen



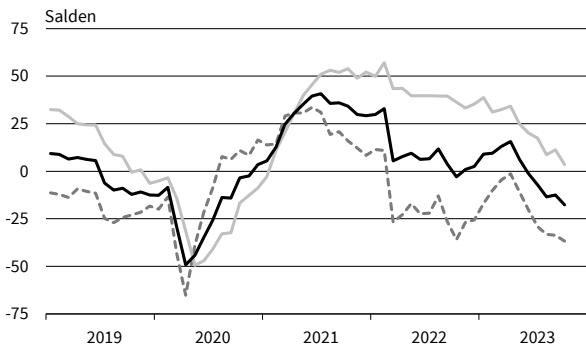
Nahrungs- und Genussmittel
Produktionspläne



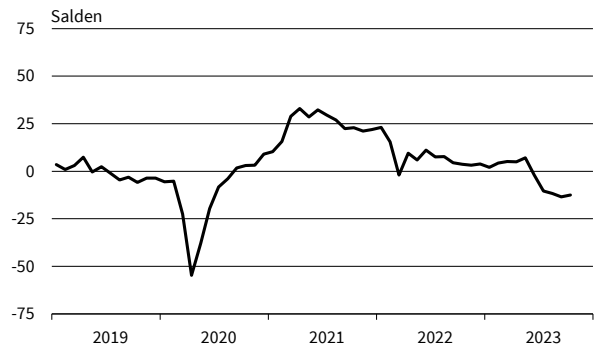
Nahrungs- und Genussmittel
Auftragsbestandsbeurteilung



Maschinenbau
Geschäftsklima, Geschäftslage und Geschäftserwartungen



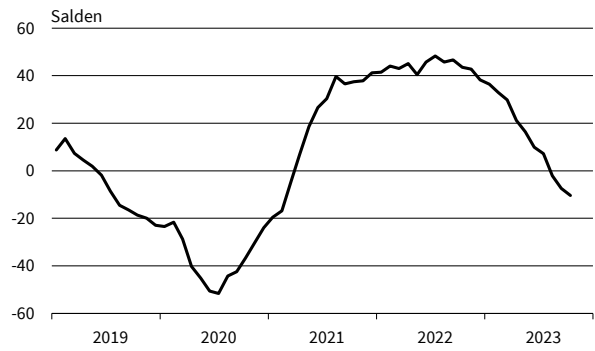
Maschinenbau
Exportorerwartungen



Maschinenbau
Produktionspläne



Maschinenbau
Auftragsbestandsbeurteilung

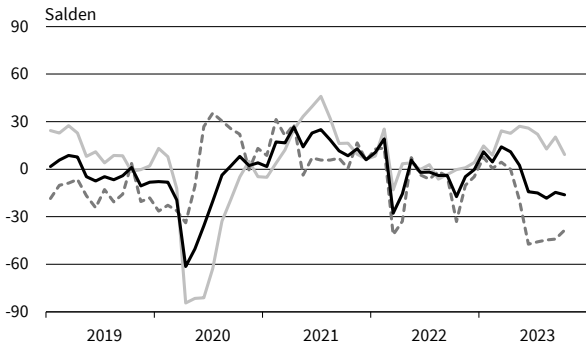


— Geschäftsklima — Geschäftslage - - - - - Geschäftserwartungen

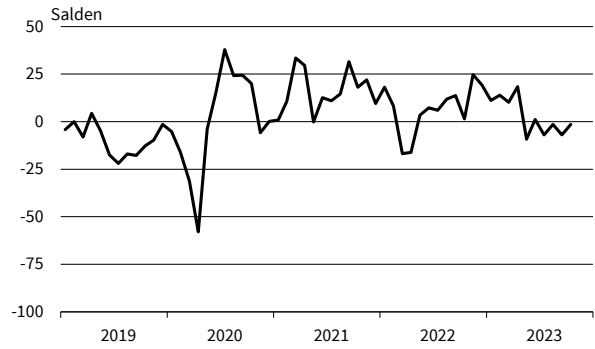
Werte saisonbereinigt mit X-13 ARIMA-SEATS.

Quelle: ifo Konjunkturumfragen.

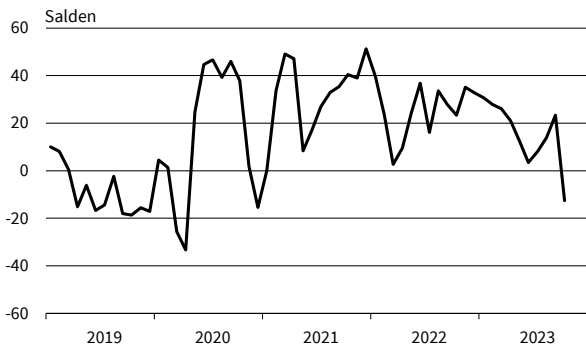
Kraftwagen und Kraftwagenteile
Geschäftsklima, Geschäftslage und Geschäftserwartungen



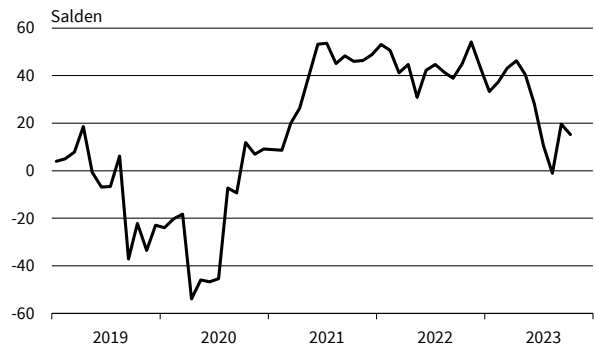
Kraftwagen und Kraftwagenteile
Exportorerwartungen



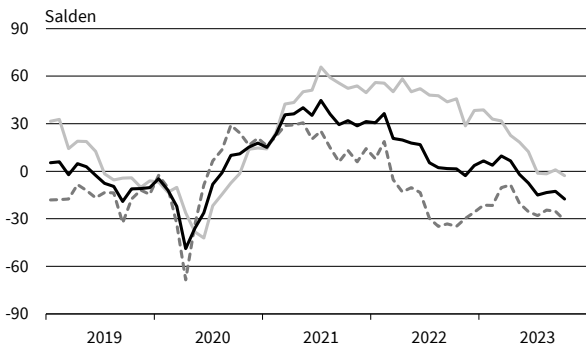
Kraftwagen und Kraftwagenteile
Produktionspläne



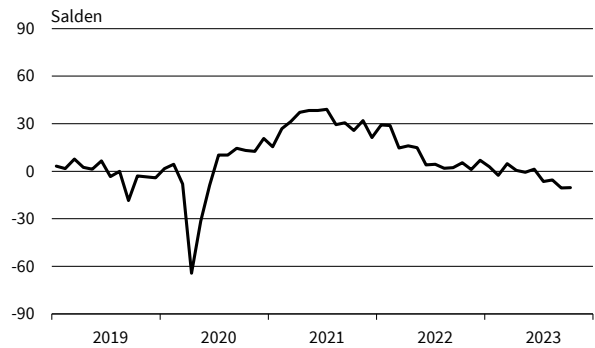
Kraftwagen und Kraftwagenteile
Auftragsbestandsbeurteilung



Elektrische Ausrüstungen
Geschäftsklima, Geschäftslage und Geschäftserwartungen



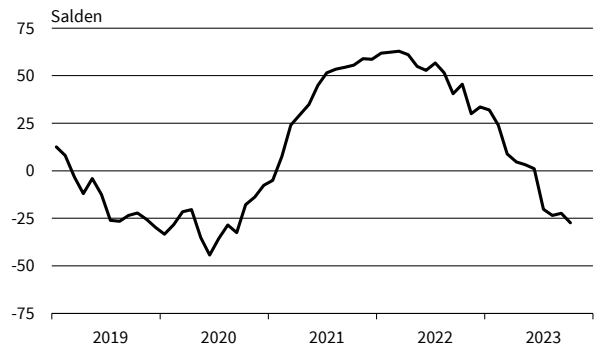
Elektrische Ausrüstungen
Exportorerwartungen



Elektrische Ausrüstungen
Produktionspläne



Elektrische Ausrüstungen
Auftragsbestandsbeurteilung

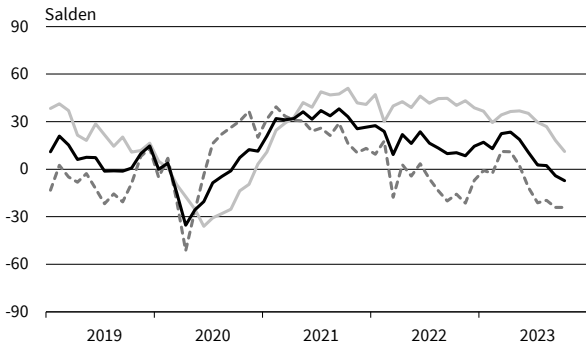


— Geschäftsklima — Geschäftslage - - - - - Geschäftserwartungen

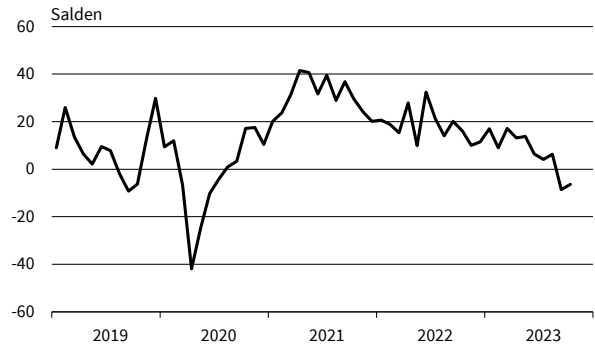
Werte saisonbereinigt mit X-13 ARIMA-SEATS.

Quelle: ifo Konjunkturumfragen.

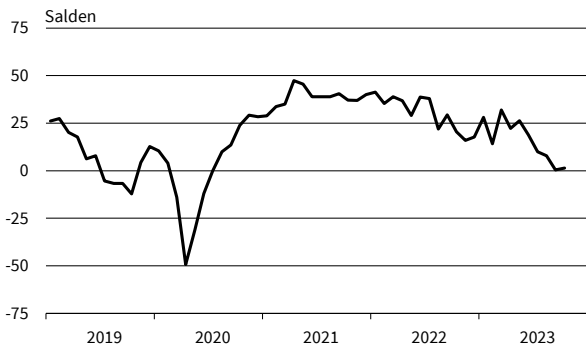
Datenverarbeitungsgeräte
Geschäftsklima, Geschäftslage und Geschäftserwartungen



Datenverarbeitungsgeräte
Exportserwartungen



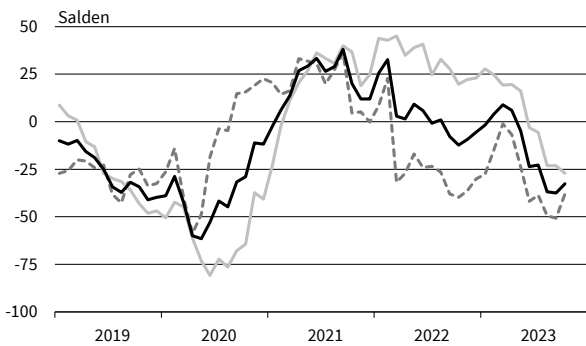
Datenverarbeitungsgeräte
Produktionspläne



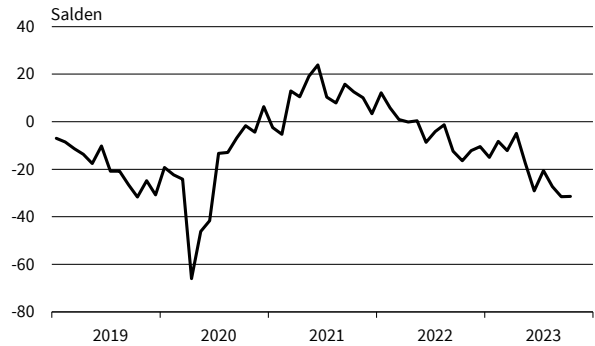
Datenverarbeitungsgeräte
Auftragsbestandsbeurteilung



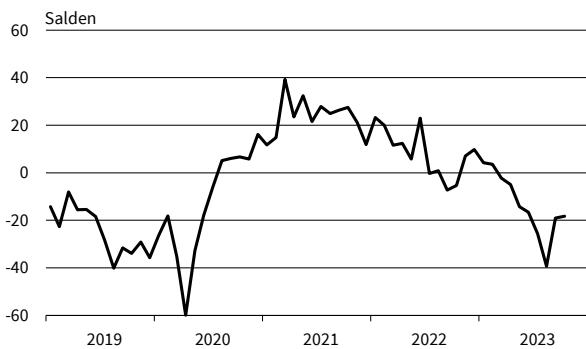
Metallerzeugung und -bearbeitung
Geschäftsklima, Geschäftslage und Geschäftserwartungen



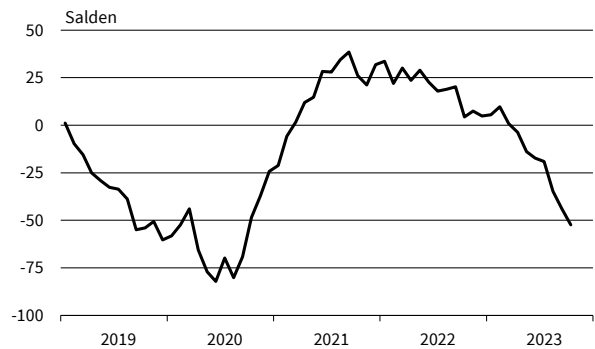
Metallerzeugung und -bearbeitung
Exportserwartungen



Metallerzeugung und -bearbeitung
Produktionspläne



Metallerzeugung und -bearbeitung
Auftragsbestandsbeurteilung

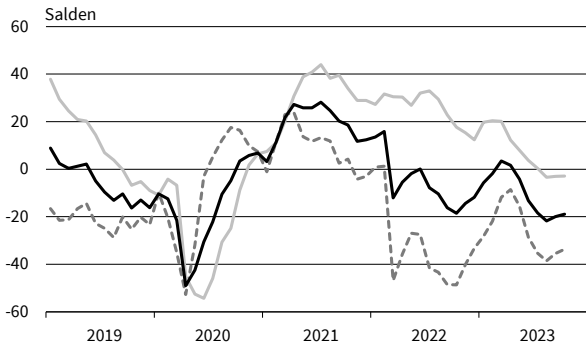


— Geschäftsklima — Geschäftslage - - - - - Geschäftserwartungen

Werte saisonbereinigt mit X-13 ARIMA-SEATS.

Quelle: ifo Konjunkturumfragen.

Herstellung von Metallerzeugnissen
Geschäftsklima, Geschäftslage und Geschäftserwartungen



Herstellung von Metallerzeugnissen
Exportserwartungen



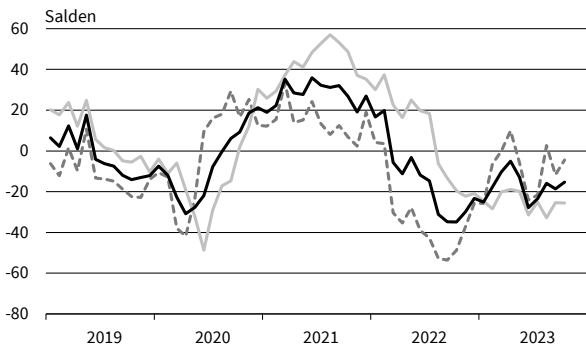
Herstellung von Metallerzeugnissen
Produktionspläne



Herstellung von Metallerzeugnissen
Auftragsbestandsbeurteilung



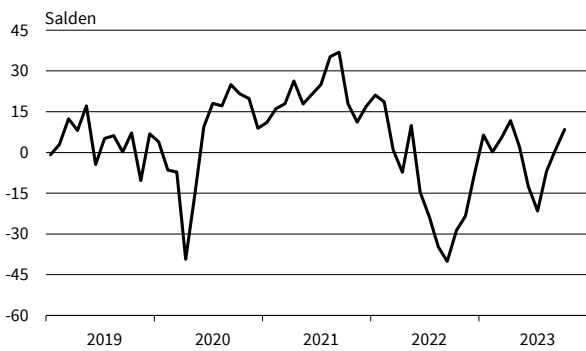
Chemische Industrie
Geschäftsklima, Geschäftslage und Geschäftserwartungen



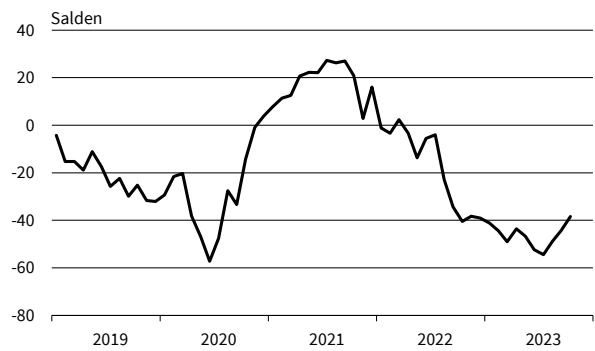
Chemische Industrie
Exportserwartungen



Chemische Industrie
Produktionspläne



Chemische Industrie
Auftragsbestandsbeurteilung

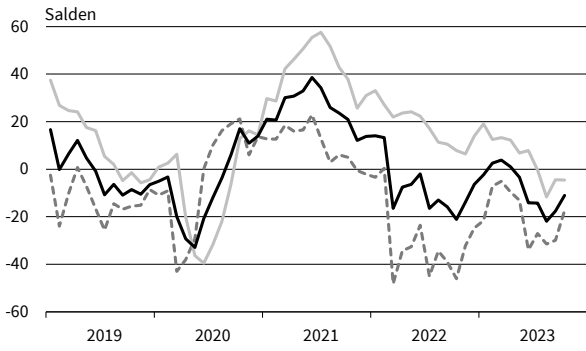


— Geschäftsklima — Geschäftslage - - - - - Geschäftserwartungen

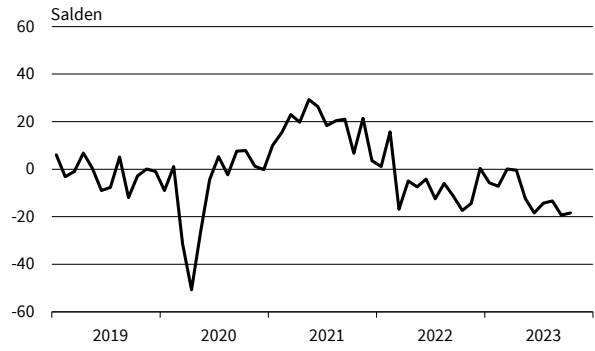
Werte saisonbereinigt mit X-13 ARIMA-SEATS.

Quelle: ifo Konjunkturumfragen.

Gummi- und Kunststoffwaren
Geschäftsklima, Geschäftslage und Geschäftserwartungen



Gummi- und Kunststoffwaren
Exportserwartungen



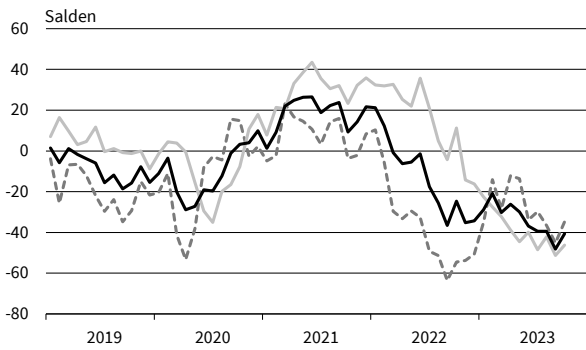
Gummi- und Kunststoffwaren
Produktionspläne



Gummi- und Kunststoffwaren
Auftragsbestandsbeurteilung



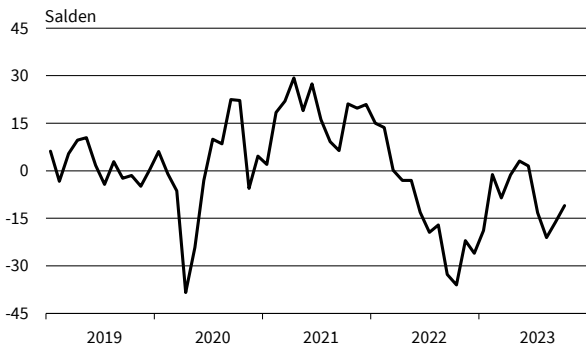
Papiergewerbe
Geschäftsklima, Geschäftslage und Geschäftserwartungen



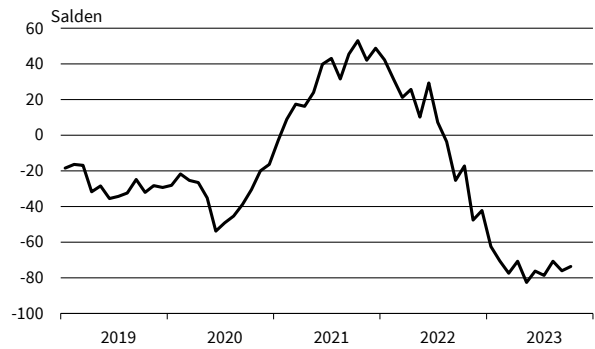
Papiergewerbe
Exportserwartungen



Papiergewerbe
Produktionspläne



Papiergewerbe
Auftragsbestandsbeurteilung

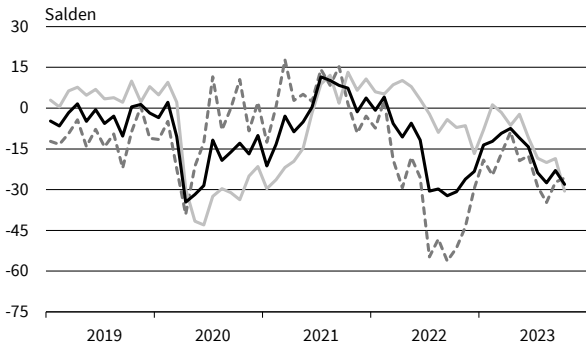


— Geschäftsklima — Geschäftslage - - - - - Geschäftserwartungen

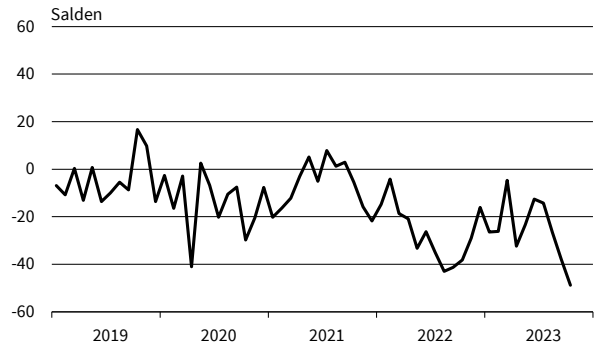
Werte saisonbereinigt mit X-13 ARIMA-SEATS.

Quelle: ifo Konjunkturumfragen.

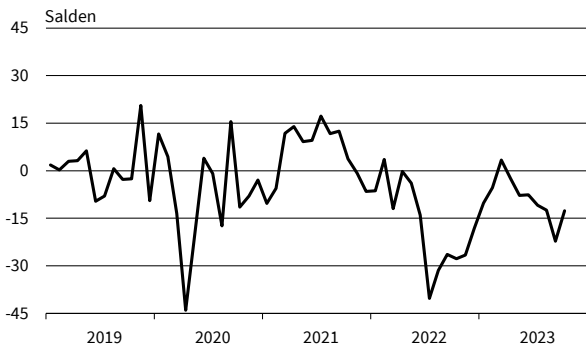
Druckerzeugnisse
Geschäftsklima, Geschäftslage und Geschäftserwartungen



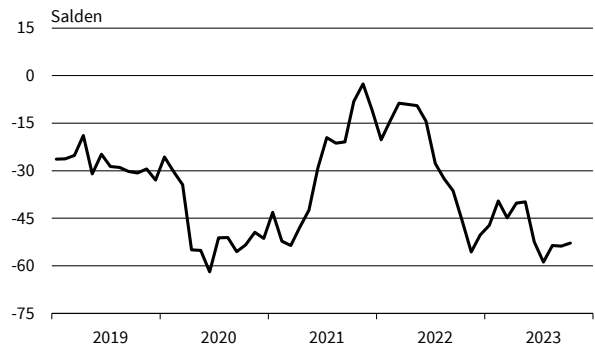
Druckerzeugnisse
Exportserwartungen



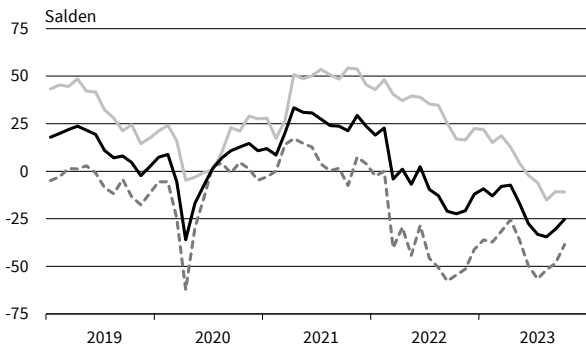
Druckerzeugnisse
Produktionspläne



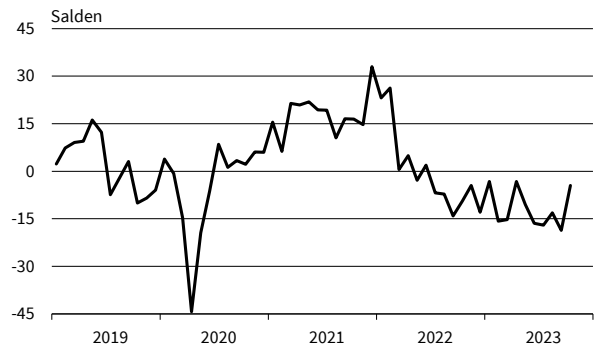
Druckerzeugnisse
Auftragsbestandsbeurteilung



Glas, Keramik, Verarb. von Steinen und Erden
Geschäftsklima, Geschäftslage und Geschäftserwartungen



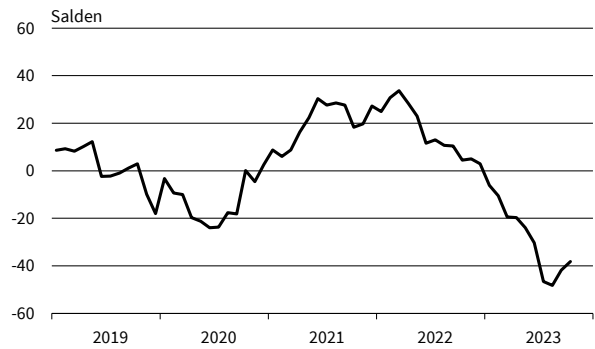
Glas, Keramik, Verarb. von Steinen und Erden
Exportserwartungen



Glas, Keramik, Verarb. von Steinen und Erden
Produktionspläne



Glas, Keramik, Verarb. von Steinen und Erden
Auftragsbestandsbeurteilung

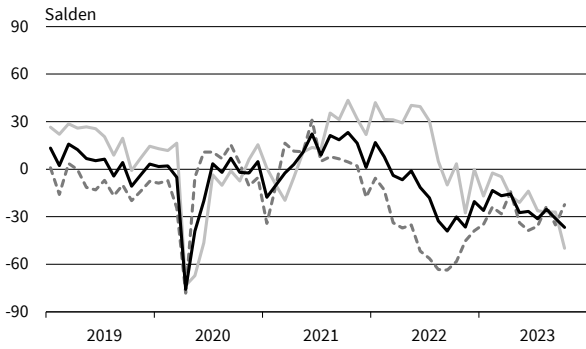


— Geschäftsklima - - - - - Geschäftslage ······ Geschäftserwartungen

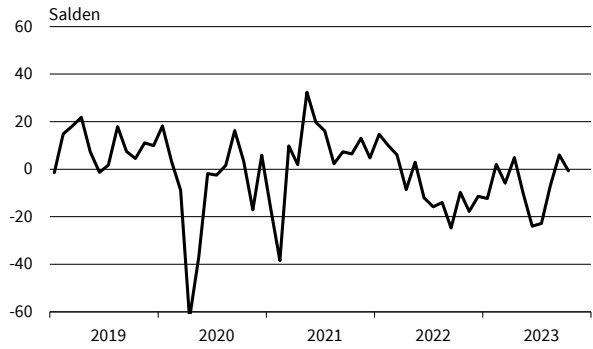
Werte saisonbereinigt mit X-13 ARIMA-SEATS.

Quelle: ifo Konjunkturumfragen.

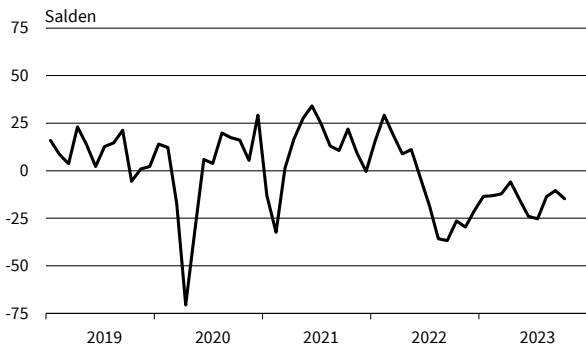
Herstellung von Möbeln
Geschäftsklima, Geschäftslage und Geschäftserwartungen



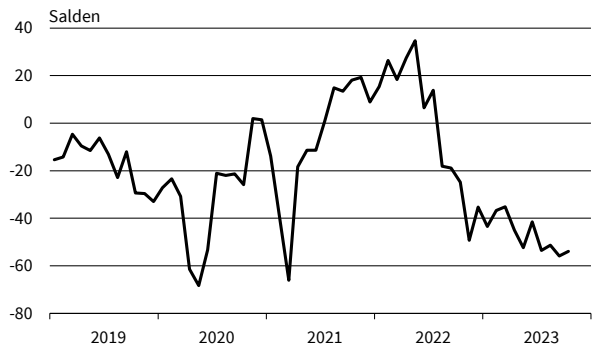
Herstellung von Möbeln
Exportserwartungen



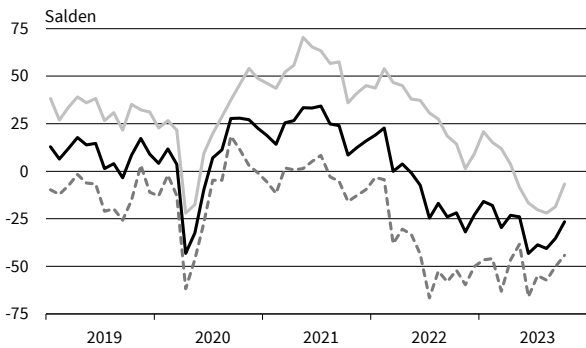
Herstellung von Möbeln
Produktionspläne



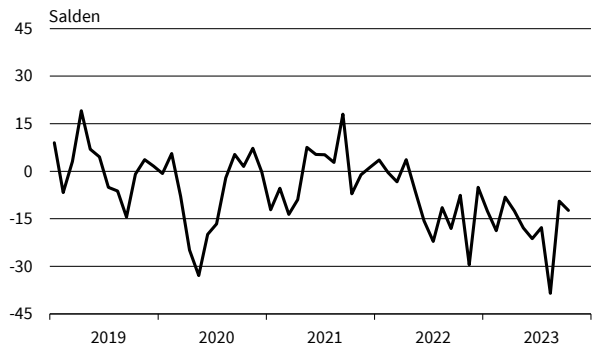
Herstellung von Möbeln
Auftragsbestandsbeurteilung



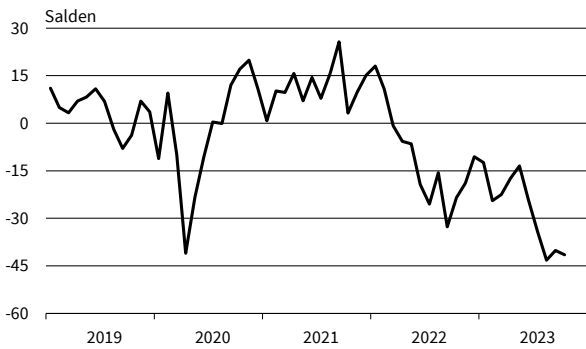
Holzgewerbe (ohne Möbel)
Geschäftsklima, Geschäftslage und Geschäftserwartungen



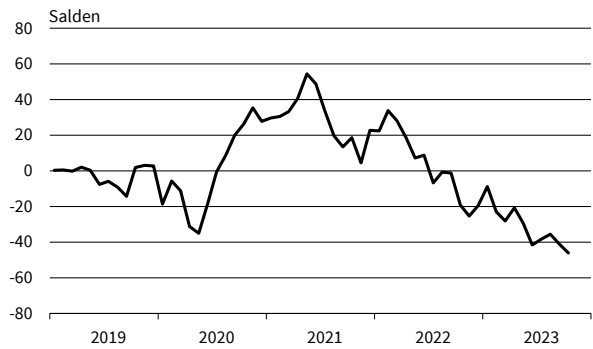
Holzgewerbe (ohne Möbel)
Exportserwartungen



Holzgewerbe (ohne Möbel)
Produktionspläne



Holzgewerbe (ohne Möbel)
Auftragsbestandsbeurteilung

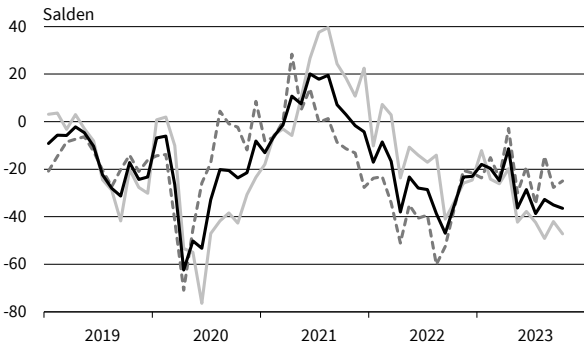


— Geschäftsklima — Geschäftslage - - - - - Geschäftserwartungen

Werte saisonbereinigt mit X-13 ARIMA-SEATS.

Quelle: ifo Konjunkturumfragen.

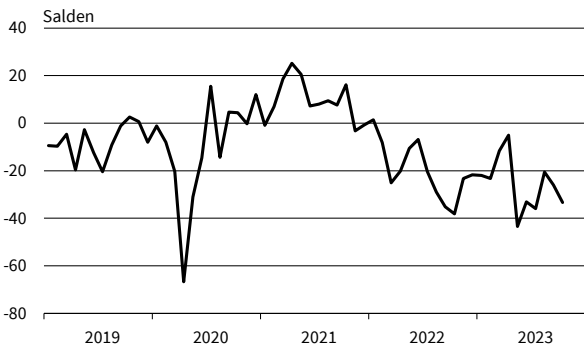
Textilgewerbe
Geschäftsklima, Geschäftslage und Geschäftserwartungen



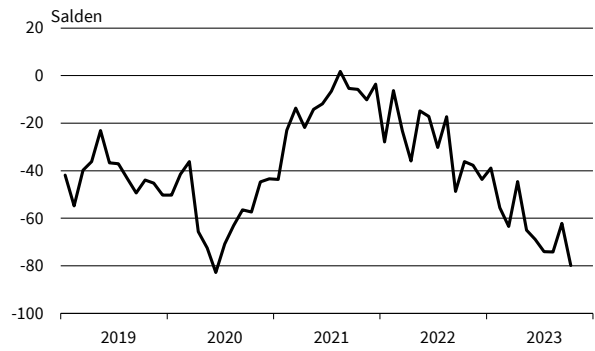
Textilgewerbe
Exportserwartungen



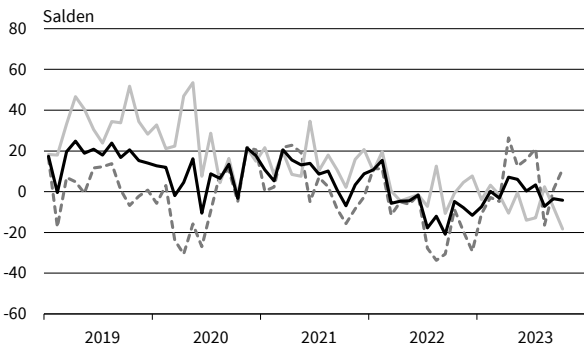
Textilgewerbe
Produktionspläne



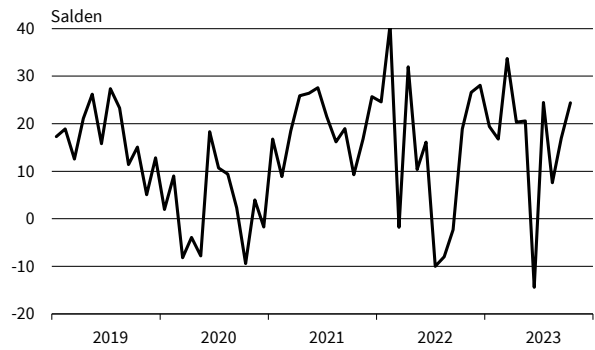
Textilgewerbe
Auftragsbestandsbeurteilung



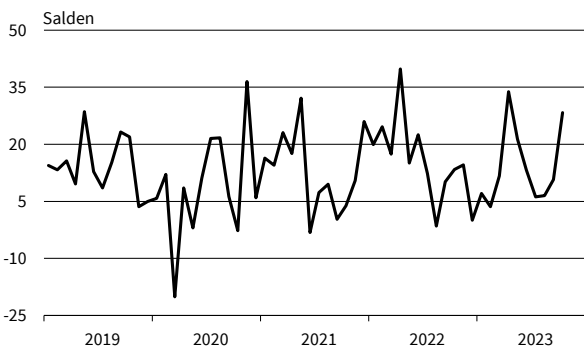
Pharmazeutische Erzeugnisse
Geschäftsklima, Geschäftslage und Geschäftserwartungen



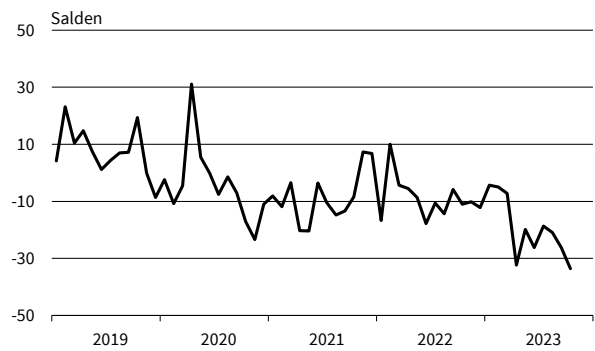
Pharmazeutische Erzeugnisse
Exportserwartungen



Pharmazeutische Erzeugnisse
Produktionspläne



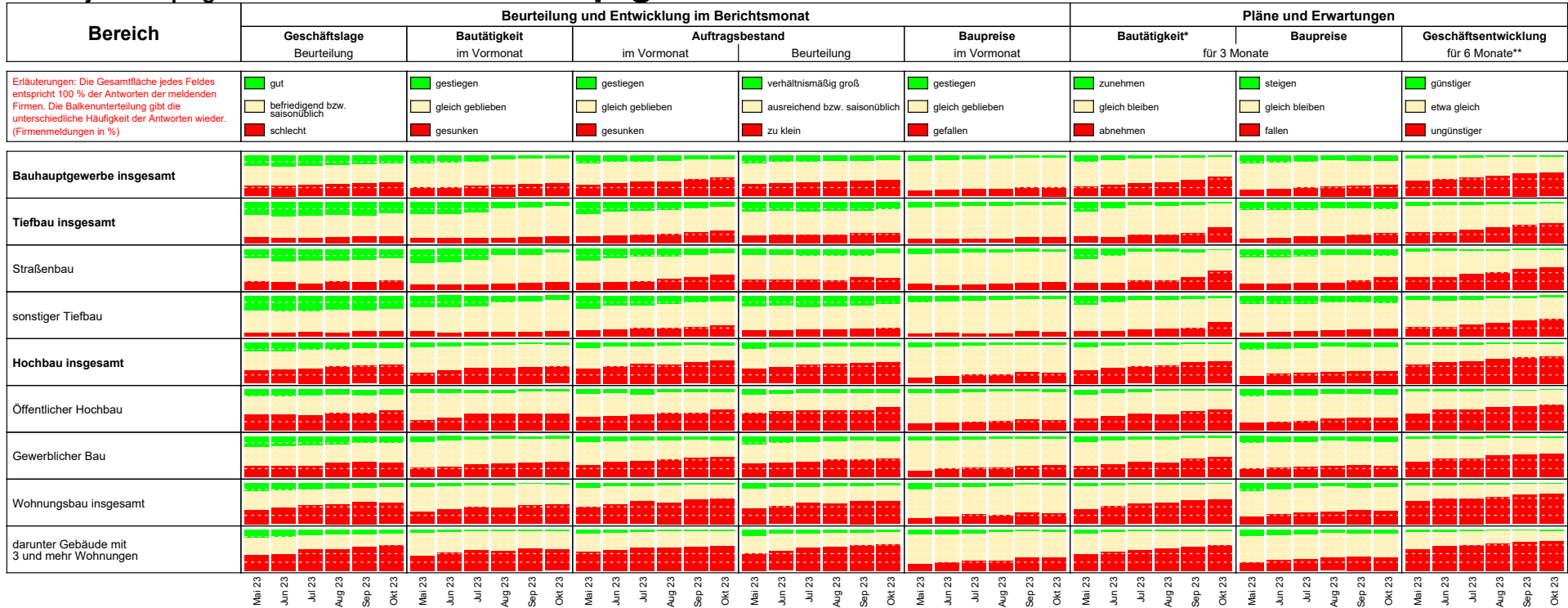
Pharmazeutische Erzeugnisse
Auftragsbestandsbeurteilung



— Geschäftsklima — Geschäftslage - - - - - Geschäftserwartungen

Werte saisonbereinigt mit X-13 ARIMA-SEATS.

Quelle: ifo Konjunkturumfragen.



* im Vergleich zu den zurückliegenden 3 Monaten
 ** im Vergleich zur bisherigen Entwicklung

Die Ergebnisse resultieren aus dem ifo-Konjunkturtest Deutschland.
 Die einzelnen Meldungen werden entsprechend der Größe der Firmen gewichtet.
 Die ifo Konjunkturspiegel dienen nur zur persönlichen Information.
 Auswertungen jeder Art zur Veröffentlichung sind nicht gestattet.

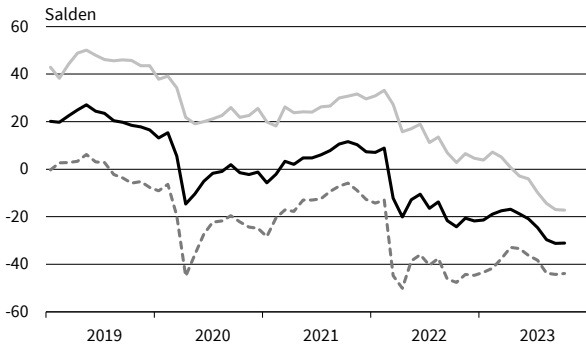
BAUHAUPTGEWERBE

Berichtsmonat	10/22	11/22	12/22	01/23	02/23	03/23	04/23	05/23	06/23	07/23	08/23	09/23	10/23
Bauhauptgewerbe													
Geschäftsklima	-24,2	-20,6	-21,7	-21,3	-18,9	-17,5	-16,8	-18,8	-20,8	-24,6	-29,7	-31,2	-31,1
Geschäftslage	2,8	6,6	4,6	3,9	7,2	5,2	0,8	-2,9	-4,0	-9,8	-14,4	-17,0	-17,2
Geschäftserwartungen	-47,6	-44,3	-44,7	-43,3	-41,7	-37,7	-32,9	-33,4	-36,2	-38,3	-43,7	-44,2	-43,9
Auftragsbestand in Monaten	4,3	4,4	4,4	4,4	4,2	4,2	3,9	4,0	4,0	3,8	3,8	3,7	3,7
Kapazitätsauslastung	77,1	77,2	76,5	77,7	77,9	76,2	76,0	75,2	74,6	73,2	72,9	72,3	71,7
Preisentwicklung im Vormonat	27,5	22,8	19,1	16,1	17,2	5,3	-5,1	-10,0	-13,9	-15,5	-14,3	-16,0	-13,5
Hochbau													
Geschäftsklima	-28,2	-27,3	-28,6	-28,2	-26,8	-26,4	-26,8	-25,9	-31,0	-36,1	-42,5	-45,8	-44,9
Geschäftslage	1,1	1,3	-1,4	-1,6	-0,9	-6,0	-10,0	-12,5	-15,5	-23,9	-30,2	-35,3	-34,7
Geschäftserwartungen	-53,3	-51,8	-52,0	-51,3	-49,3	-44,6	-42,1	-38,3	-45,2	-47,4	-53,9	-55,6	-54,6
Auftragsbestand in Monaten	4,6	4,6	4,5	4,6	4,3	4,3	4,1	4,0	3,9	3,8	3,7	3,6	3,6
Kapazitätsauslastung	77,6	77,7	76,6	78,6	77,0	75,9	75,6	74,5	73,7	71,3	70,8	70,0	69,3
Preisentwicklung im Vormonat	34,1	27,6	22,4	20,2	17,4	6,1	-5,8	-11,5	-20,2	-23,2	-20,2	-22,2	-18,8
Tiefbau													
Geschäftsklima	-18,0	-15,0	-14,6	-11,8	-11,9	-8,7	-2,5	-5,3	-4,2	-6,5	-11,3	-11,0	-12,6
Geschäftslage	7,1	8,5	8,3	12,2	11,8	12,7	17,2	15,7	15,9	15,1	10,2	9,6	7,2
Geschäftserwartungen	-40,1	-35,8	-35,0	-33,1	-32,9	-27,8	-20,4	-24,3	-22,5	-25,9	-30,5	-29,5	-30,5
Auftragsbestand in Monaten	3,9	4,1	4,1	4,0	4,0	3,9	3,9	3,9	4,0	3,8	3,9	3,8	3,9
Kapazitätsauslastung	76,7	76,7	76,8	76,7	77,0	77,1	76,4	76,2	76,0	75,8	76,0	75,8	75,2
Preisentwicklung im Vormonat	20,1	17,8	15,6	12,0	17,8	3,6	-2,6	-6,9	-9,2	-7,7	-7,0	-9,2	-6,0
Wohnungsbau													
Geschäftsklima	-29,2	-31,6	-34,7	-35,2	-39,8	-33,9	-33,5	-32,9	-39,8	-45,7	-50,2	-54,7	-54,7
Geschäftslage	4,9	1,8	-4,3	-4,8	-8,3	-11,4	-15,5	-16,4	-26,0	-35,3	-38,7	-45,1	-44,9
Geschäftserwartungen	-57,6	-59,6	-60,5	-60,8	-66,2	-53,6	-49,8	-48,0	-52,6	-55,5	-60,9	-63,8	-63,9
Auftragsbestand in Monaten	5,4	5,1	4,9	5,2	4,8	4,6	4,1	4,3	4,0	3,9	3,8	3,8	3,6
Preisentwicklung im Vormonat	33,7	30,4	26,0	23,5	18,1	7,4	-3,9	-11,7	-17,7	-22,2	-16,1	-21,8	-19,3
Gewerblicher Hochbau													
Geschäftsklima	-25,1	-21,9	-21,5	-18,7	-18,7	-16,8	-17,6	-17,5	-21,7	-25,8	-31,9	-34,7	-33,6
Geschäftslage	2,1	5,3	4,4	5,7	5,2	3,5	0,3	-6,5	-4,5	-10,2	-19,1	-23,2	-20,5
Geschäftserwartungen	-48,7	-45,4	-44,1	-40,2	-39,9	-35,1	-33,9	-27,9	-37,4	-40,1	-43,7	-45,5	-45,8
Auftragsbestand in Monaten	4,3	4,5	4,4	4,5	3,8	4,2	4,0	3,9	4,1	3,8	3,7	3,5	3,6
Preisentwicklung im Vormonat	32,7	25,0	21,2	18,2	19,3	4,6	-8,7	-12,5	-20,9	-22,7	-22,4	-23,2	-21,1
Öffentlicher Hochbau													
Geschäftsklima	-33,2	-30,3	-28,5	-32,5	-28,0	-30,7	-30,6	-31,4	-34,5	-37,4	-43,3	-42,3	-45,6
Geschäftslage	-13,2	-11,9	-8,0	-17,6	-14,5	-19,1	-20,0	-23,6	-25,1	-29,0	-36,7	-32,5	-36,8
Geschäftserwartungen	-51,0	-46,9	-46,8	-46,2	-40,6	-41,6	-40,7	-38,9	-43,4	-45,4	-49,8	-51,6	-53,9
Auftragsbestand in Monaten	3,3	3,2	3,2	3,3	3,4	3,5	3,5	3,7	3,3	3,5	3,2	3,1	3,2
Preisentwicklung im Vormonat	29,5	23,0	19,4	16,1	14,0	2,9	-8,6	-13,5	-18,5	-22,2	-21,0	-22,4	-18,6
Straßenbau													
Geschäftsklima	-26,6	-25,1	-24,0	-23,5	-20,3	-18,0	-11,3	-15,5	-14,1	-17,1	-21,5	-19,6	-21,4
Geschäftslage	-6,8	-4,3	-4,4	-1,0	2,2	1,5	4,1	1,4	5,6	3,4	-2,9	-0,5	-4,6
Geschäftserwartungen	-44,3	-43,6	-41,5	-43,4	-40,2	-35,7	-25,6	-31,1	-31,9	-35,5	-38,2	-36,8	-36,8
Auftragsbestand in Monaten	3,3	3,3	3,2	3,3	3,4	3,1	3,2	3,1	3,3	3,4	3,5	3,2	3,4
Preisentwicklung im Vormonat	15,4	13,5	12,4	5,1	12,2	-2,0	-9,4	-12,2	-12,8	-13,5	-12,0	-14,5	-10,7
Sonstiger Tiefbau													
Geschäftsklima	-13,9	-9,0	-9,3	-5,7	-6,3	-2,2	3,3	0,7	1,6	-0,8	-6,2	-6,1	-6,7
Geschäftslage	14,4	16,8	16,3	19,2	19,3	20,3	24,8	24,4	22,5	21,3	15,9	16,1	14,6
Geschäftserwartungen	-38,5	-31,7	-31,9	-27,8	-28,9	-22,5	-16,2	-20,4	-17,4	-20,7	-26,1	-26,0	-25,8
Auftragsbestand in Monaten	4,2	4,5	4,6	4,5	4,5	4,5	4,2	4,3	4,4	4,1	4,2	4,2	4,2
Preisentwicklung im Vormonat	23,1	20,2	17,6	15,3	19,4	5,8	0,9	-4,0	-5,7	-3,9	-3,5	-5,0	-3,0

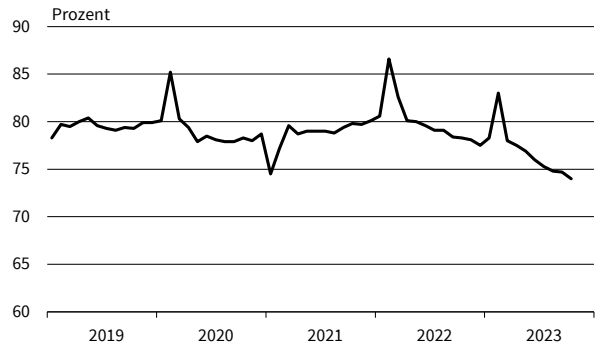
Werte saisonbereinigt mit X-13 ARIMA-SEATS.

Quelle: ifo Konjunkturumfragen.

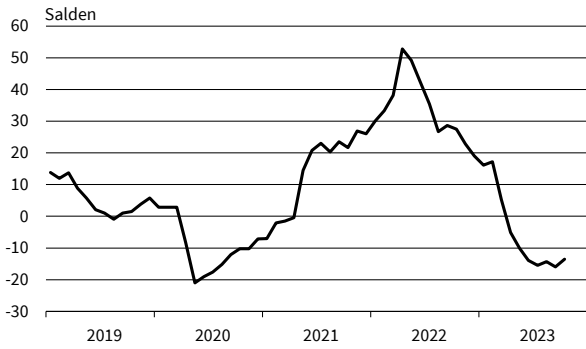
Bauhauptgewerbe
Geschäftsklima, Geschäftslage und Geschäftserwartungen



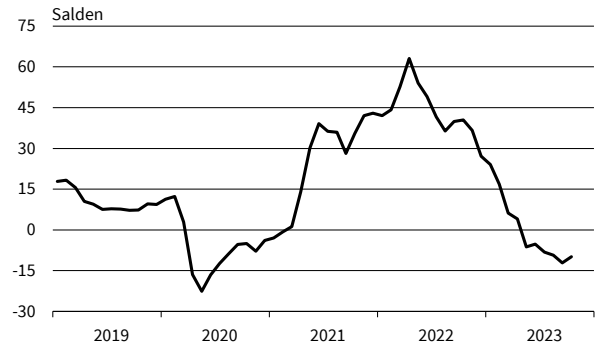
Bauhauptgewerbe
Kapazitätsauslastung



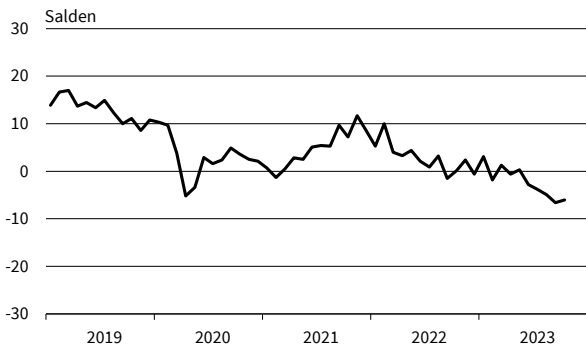
Bauhauptgewerbe
Preisentwicklung im Vormonat



Bauhauptgewerbe
Preiserwartungen



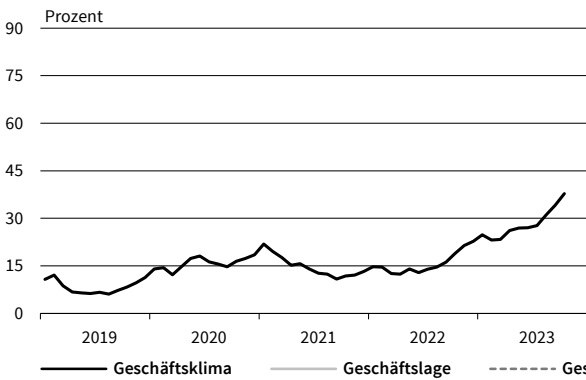
Bauhauptgewerbe
Beschäftigtererwartungen



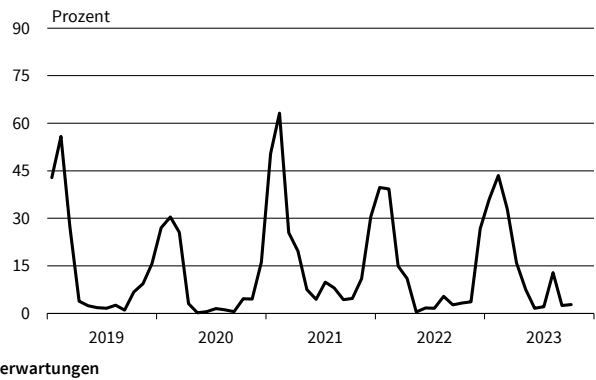
Bauhauptgewerbe
Beurteilung der Auftragsbestände



Bauhauptgewerbe
Geschäftstätigkeitsbehinderung: Auftragsmangel



Bauhauptgewerbe
Geschäftstätigkeitsbehinderung: Witterungseinflüsse

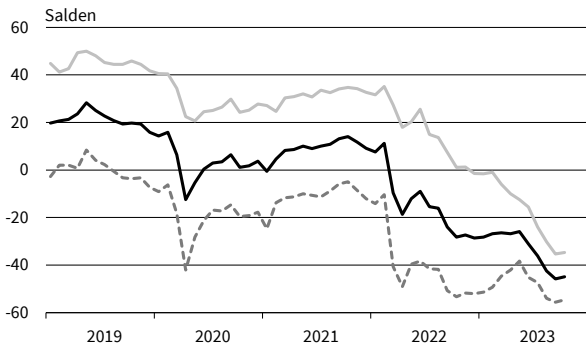


— Geschäftsklima — Geschäftslage - - - - - Geschäftserwartungen

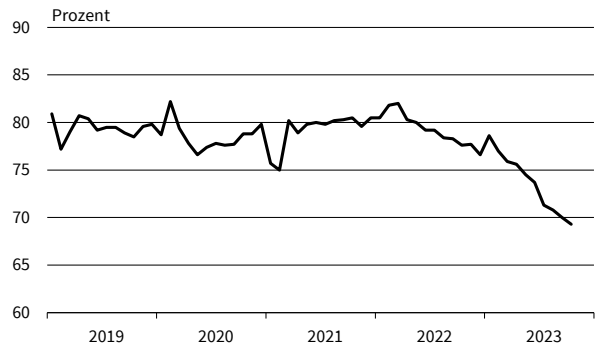
Werte saisonbereinigt mit X-13 ARIMA-SEATS.

Quelle: ifo Konjunkturumfragen.

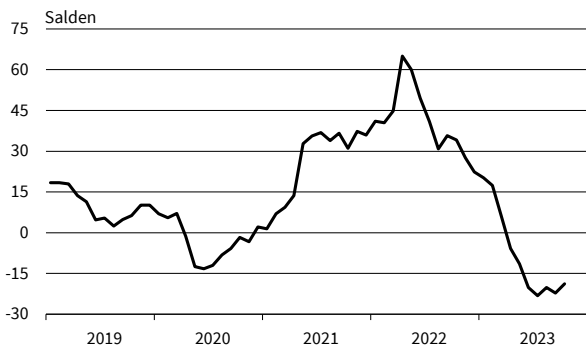
Hochbau
Geschäftsklima, Geschäftslage und Geschäftserwartungen



Hochbau
Kapazitätsauslastung



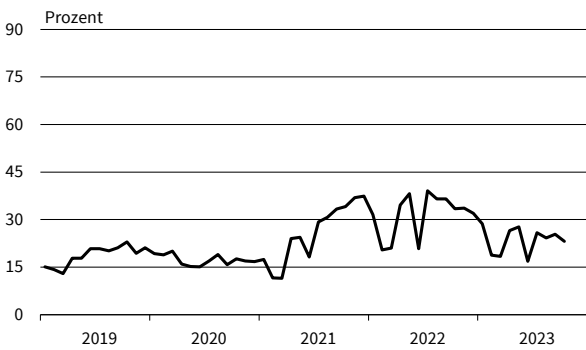
Hochbau
Preisentwicklung im Vormonat



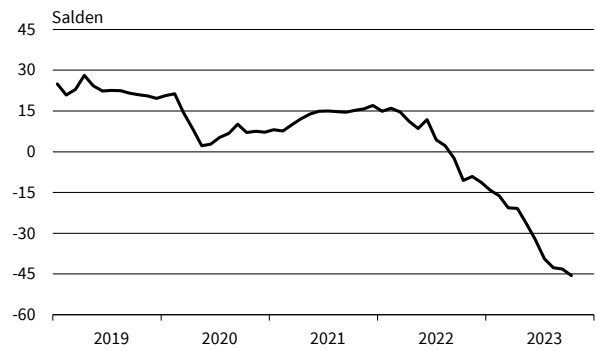
Hochbau
Preiserwartungen



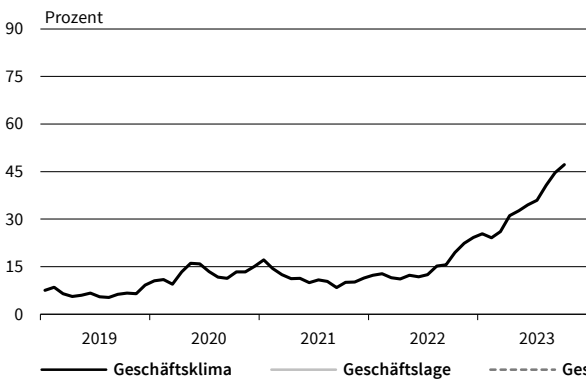
Hochbau
Geschäftstätigkeitsbehinderung: Fachkräftemangel



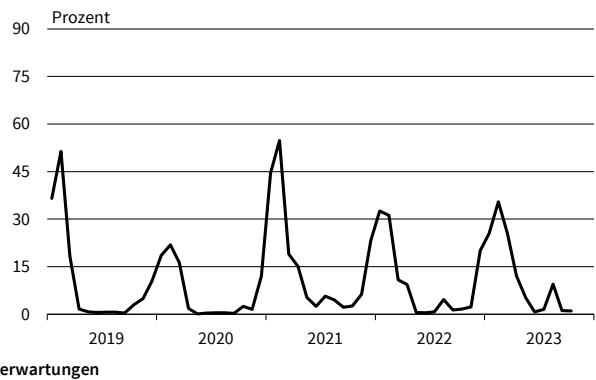
Hochbau
Beurteilung der Auftragsbestände



Hochbau
Geschäftstätigkeitsbehinderung: Auftragsmangel



Hochbau
Geschäftstätigkeitsbehinderung: Witterungseinflüsse

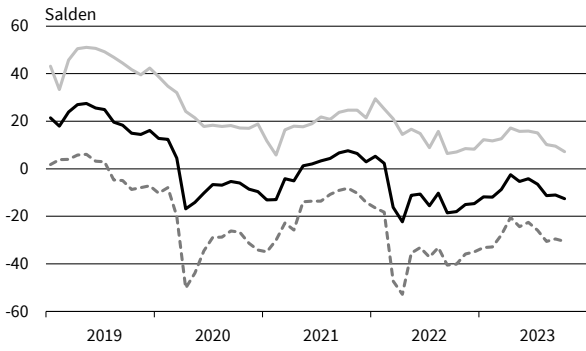


— Geschäftsklima — Geschäftslage - - - - - Geschäftserwartungen

Werte saisonbereinigt mit X-13 ARIMA-SEATS.

Quelle: ifo Konjunkturumfragen.

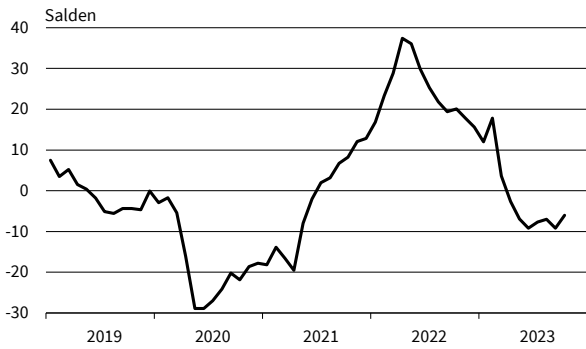
Tiefbau
Geschäftsklima, Geschäftslage und Geschäftserwartungen



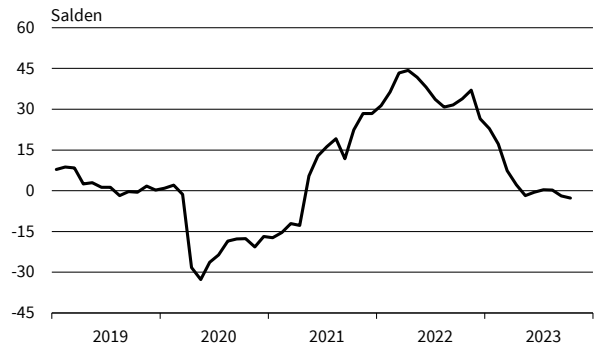
Tiefbau
Kapazitätsauslastung



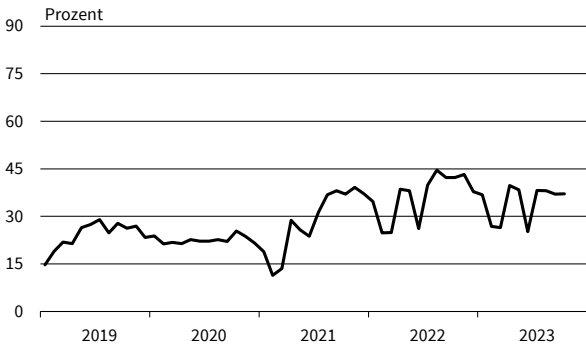
Tiefbau
Preisentwicklung im Vormonat



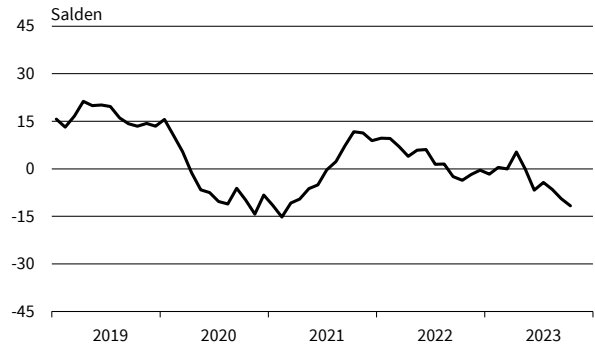
Tiefbau
Preiserwartungen



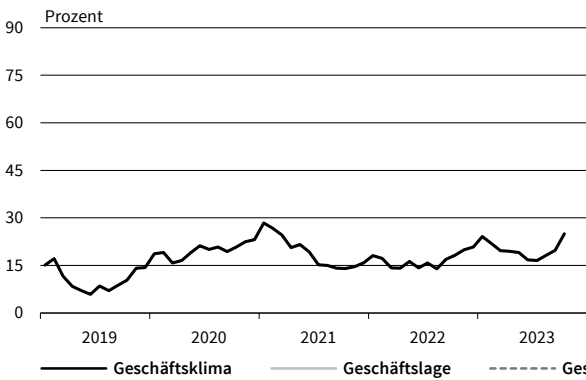
Tiefbau
Geschäftstätigkeitsbehinderung: Fachkräftemangel



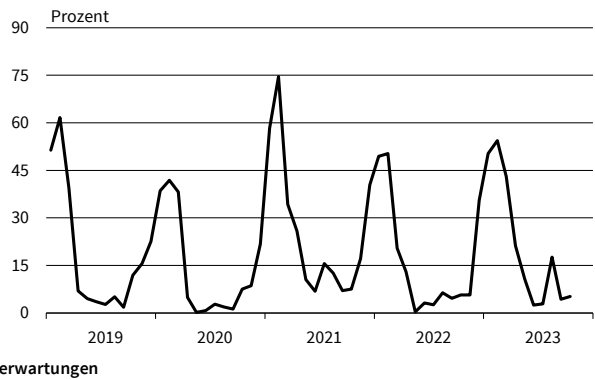
Tiefbau
Beurteilung der Auftragsbestände



Tiefbau
Geschäftstätigkeitsbehinderung: Auftragsmangel



Tiefbau
Geschäftstätigkeitsbehinderung: Witterungseinflüsse



— Geschäftsklima — Geschäftslage - - - - - Geschäftserwartungen

Werte saisonbereinigt mit X-13 ARIMA-SEATS.

Quelle: ifo Konjunkturumfragen.



*im Vergleich zum entsprechenden Zeitraum des Vorjahres
 Die Ergebnisse resultieren aus der ifo-Konjunkturumfrage Deutschland.
 Die einzelnen Meldungen werden entsprechend der Größe der Firmen gewichtet.
 Die ifo Konjunkturspiegel dienen nur zur persönlichen Information.
 Auswertungen jeder Art zur Veröffentlichung sind nicht gestattet.

GROSSHANDEL

Berichtsmonat	10/22	11/22	12/22	01/23	02/23	03/23	04/23	05/23	06/23	07/23	08/23	09/23	10/23
Handel gesamt (Groß- und Einzelhandel)													
Geschäftsklima	-31,4	-26,8	-20,0	-15,5	-10,8	-10,3	-10,9	-19,2	-20,2	-23,7	-25,6	-25,0	-27,2
Geschäftslage	-1,7	-1,2	5,1	5,0	7,4	7,9	4,3	-3,0	-5,7	-7,2	-10,6	-13,2	-16,2
Geschäftserwartungen	-56,6	-49,1	-42,0	-34,0	-27,4	-26,9	-24,9	-34,0	-33,6	-38,8	-39,4	-36,1	-37,6
Umsatz ggü. Vorjahresmonat	6,2	-6,6	7,6	6,9	10,4	-3,5	-7,4	-22,5	-19,2	-7,6	-16,4	-18,9	-36,8
Lagerbestände	14,9	21,7	22,8	23,2	21,7	23,3	23,9	27,9	26,1	27,8	29,9	27,8	29,9
Bestellerwartungen	-21,1	-23,6	-19,8	-16,0	-16,0	-16,5	-16,0	-24,7	-26,2	-27,8	-31,7	-29,6	-30,1
Preisentwicklung Vormonat	48,6	43,6	33,5	28,8	30,9	21,5	17,0	7,5	7,9	7,3	9,4	5,9	4,6
Preiserwartungen	62,1	50,6	43,0	41,1	34,5	30,1	26,5	18,6	14,2	11,2	12,8	17,4	16,1
Beschäftigterenerwartungen	-4,8	-5,4	-1,6	-0,6	1,0	-1,8	-3,8	-7,6	-5,6	-6,0	-9,9	-9,0	-9,8
Großhandel (ohne Kfz)													
Geschäftsklima	-24,6	-23,6	-16,6	-11,4	-8,7	-9,0	-11,5	-23,2	-23,6	-27,4	-29,1	-26,5	-30,3
Geschäftslage	8,5	6,7	11,4	13,0	10,1	10,3	4,6	-6,4	-7,5	-12,2	-12,8	-13,9	-17,2
Geschäftserwartungen	-52,4	-49,5	-40,8	-33,0	-25,8	-26,6	-26,4	-38,5	-38,4	-41,5	-44,0	-38,2	-42,4
Umsatz ggü. Vorjahresmonat	16,7	8,1	17,3	6,4	9,5	-9,5	-14,3	-30,6	-32,3	-22,7	-28,9	-31,8	-47,3
Lagerbestände	17,8	22,0	24,4	26,2	23,5	25,8	24,4	30,5	29,2	31,3	32,0	29,0	30,8
Bestellerwartungen	-18,5	-22,3	-17,6	-14,4	-10,9	-14,5	-11,7	-25,0	-28,3	-30,2	-33,4	-32,2	-32,5
Preisentwicklung Vormonat	41,2	36,1	25,9	17,8	20,6	8,0	2,7	-11,7	-6,7	-9,5	-6,2	-6,2	-9,8
Preiserwartungen	52,0	37,0	30,0	30,2	24,3	14,7	13,9	0,1	1,8	-4,9	-2,6	3,7	5,0
Beschäftigterenerwartungen	0,7	-1,0	2,7	3,2	4,4	1,2	-2,0	-5,5	-5,3	-5,8	-9,3	-9,4	-10,3
Produktionsverbundhandel													
Geschäftsklima	-21,6	-19,5	-13,6	-10,3	-8,8	-9,6	-13,4	-20,5	-23,4	-26,8	-27,5	-29,9	-29,7
Geschäftslage	14,2	14,8	18,8	16,7	12,8	14,5	7,4	-0,4	-4,6	-9,2	-10,0	-13,3	-12,5
Geschäftserwartungen	-51,4	-48,3	-41,3	-34,0	-28,1	-31,0	-32,1	-38,6	-40,3	-42,7	-43,3	-44,9	-45,4
Umsatz ggü. Vorjahresmonat	28,4	19,9	17,0	14,1	19,8	-3,8	-18,0	-31,2	-36,9	-26,9	-29,6	-37,8	-44,6
Lagerbestände	7,7	12,3	16,3	17,0	17,8	20,3	14,9	23,4	20,2	24,3	25,7	22,2	20,7
Bestellerwartungen	-16,2	-17,6	-13,1	-7,3	-8,7	-10,7	-6,9	-23,5	-31,5	-33,5	-30,3	-26,7	-30,2
Preisentwicklung Vormonat	44,6	33,0	21,2	12,4	16,8	5,9	-8,8	-22,1	-19,7	-16,4	-5,8	-6,0	-7,4
Preiserwartungen	49,4	33,0	26,7	21,3	20,5	7,5	3,8	-6,0	-5,1	-10,9	-0,6	-0,5	0,4
Beschäftigterenerwartungen	0,8	1,4	1,9	1,4	8,2	2,7	1,0	-3,3	-2,6	-6,6	-7,4	-5,6	-9,2
Konsumtionsverbundhandel													
Geschäftsklima	-27,0	-17,6	-9,7	-4,5	-3,3	2,1	2,8	-1,6	-1,0	-6,8	-10,8	-16,1	-19,2
Geschäftslage	2,2	-2,1	9,2	4,0	10,6	13,4	14,6	14,9	13,9	13,0	7,1	-4,0	-7,7
Geschäftserwartungen	-52,0	-31,9	-26,9	-12,8	-16,3	-8,5	-8,4	-16,8	-14,9	-24,7	-27,2	-27,6	-30,0
Umsatz ggü. Vorjahresmonat	12,5	2,8	8,5	15,1	34,8	38,5	30,0	21,5	14,5	24,9	16,7	-0,7	-2,5
Lagerbestände	13,1	16,6	21,3	18,0	23,6	24,2	15,8	24,3	17,3	17,4	25,7	18,6	13,1
Bestellerwartungen	-4,2	-2,3	-2,9	-1,1	-2,1	7,4	5,5	3,8	1,0	-9,5	-10,7	-15,0	-17,2
Preisentwicklung Vormonat	53,5	53,0	49,1	44,5	33,6	43,4	34,7	21,3	28,9	33,3	33,4	16,4	14,5
Preiserwartungen	72,0	66,4	59,0	48,1	45,3	38,9	36,3	32,6	35,4	24,7	30,8	19,5	21,0
Beschäftigterenerwartungen	3,8	4,4	8,9	10,8	6,1	7,2	3,7	-1,4	10,0	0,0	-3,1	-10,5	-7,2
Landwirtschaftliche Grundstoffe und lebende Tiere													
Geschäftsklima	-15,6	-12,7	-18,2	-15,4	-19,0	-24,3	-29,2	-25,7	-21,8	-29,2	-29,2	-20,1	-14,5
Geschäftslage	16,2	24,6	13,3	13,6	-3,7	-3,8	-8,8	-6,2	-10,5	-9,3	-7,2	8,1	-2,3
Geschäftserwartungen	-42,6	-43,8	-45,0	-40,6	-33,2	-42,7	-47,4	-43,3	-32,5	-47,1	-48,7	-44,5	-26,0
Umsatz ggü. Vorjahresmonat	35,5	32,0	29,5	13,2	14,1	10,1	-14,8	-12,2	-22,6	-49,1	-14,9	-29,7	-38,5
Lagerbestände	14,0	16,9	21,0	23,7	19,0	36,1	9,9	27,6	31,3	28,2	20,6	12,1	9,5
Bestellerwartungen	-11,2	-10,0	-9,4	3,7	-11,1	-17,2	-4,6	-14,4	-14,0	-16,6	-27,1	-18,3	-9,9
Preisentwicklung Vormonat	50,0	46,1	21,6	17,4	2,8	2,7	-11,1	-31,1	-10,6	-4,0	9,3	-9,9	-32,2
Preiserwartungen	36,6	27,3	25,5	18,1	-3,6	-20,7	-25,8	-16,1	-22,5	-13,1	-13,4	-18,1	-20,9
Beschäftigterenerwartungen	-6,1	-9,2	-3,3	-5,0	-3,6	2,8	-2,2	-5,2	-1,6	-7,8	-24,6	-5,2	-2,8

Werte saisonbereinigt mit X-13 ARIMA-SEATS.

Quelle: ifo Konjunkturumfragen.

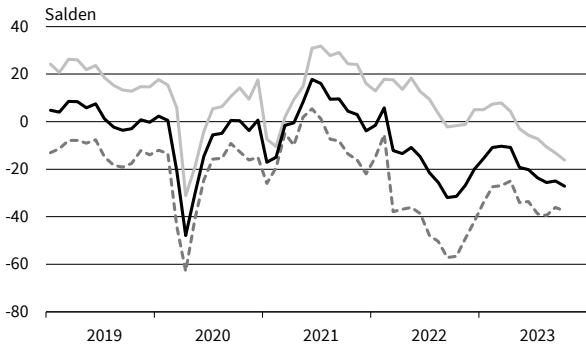
GROSSHANDEL

Berichtsmonat	10/22	11/22	12/22	01/23	02/23	03/23	04/23	05/23	06/23	07/23	08/23	09/23	10/23
Nahrungs- und Genussmittel, Getränke und Tabakwaren													
Geschäftsklima	-25,7	-8,5	-2,2	-5,6	0,4	15,0	14,7	1,2	-0,5	0,0	-8,8	-7,0	-6,2
Geschäftslage	0,0	3,2	16,0	9,7	19,8	21,9	27,6	25,8	23,0	20,0	4,2	0,0	2,1
Geschäftserwartungen	-48,2	-19,5	-18,9	-19,8	-17,2	8,4	2,6	-20,7	-21,4	-18,3	-21,0	-13,7	-14,1
Umsatz ggü. Vorjahresmonat	20,0	26,7	34,5	34,8	32,4	45,1	47,2	31,6	38,6	41,5	14,5	11,8	17,2
Lagerbestände	18,3	9,9	12,3	16,9	18,7	22,8	17,8	16,6	15,8	12,5	21,1	12,7	13,4
Bestellerwartungen	-0,2	9,3	11,3	8,8	4,9	13,7	12,4	12,1	8,2	9,3	-10,3	-7,6	-5,3
Preisentwicklung Vormonat	57,3	63,6	60,1	60,4	41,2	54,9	46,3	29,4	38,3	48,7	39,4	31,5	16,4
Preiserwartungen	71,3	69,4	61,7	52,9	52,9	32,5	51,6	37,4	47,9	34,1	31,2	26,1	22,7
Beschäftigterenerwartungen	1,1	5,8	12,4	13,4	6,4	11,4	9,6	4,4	5,1	3,7	-6,5	-6,7	-2,0
Geräte der Informations- und Kommunikationstechnik (IKT-Geräte)													
Geschäftsklima	-15,5	-19,8	-5,3	-0,9	-4,7	-0,2	3,0	-10,1	-17,3	-26,5	-21,8	-14,6	-24,3
Geschäftslage	11,5	7,4	15,0	20,3	16,8	25,7	13,6	10,7	5,8	-6,9	-6,8	7,7	-9,7
Geschäftserwartungen	-39,0	-43,5	-23,7	-20,1	-24,0	-23,1	-7,1	-28,8	-37,8	-44,1	-35,7	-34,5	-37,7
Umsatz ggü. Vorjahresmonat	8,3	8,6	23,9	24,5	43,9	7,1	9,9	-2,9	-16,6	-20,2	-8,6	-6,8	-67,0
Lagerbestände	15,9	20,7	20,0	16,8	20,2	24,7	21,9	29,9	24,0	25,6	35,5	31,8	30,2
Bestellerwartungen	-3,3	-11,0	-19,3	-4,3	-8,1	-11,0	-5,5	-5,5	-24,7	-24,7	-25,3	-19,9	-32,8
Preisentwicklung Vormonat	29,6	42,5	27,2	28,9	16,1	17,5	8,4	3,8	-1,5	-1,3	4,2	21,5	14,6
Preiserwartungen	49,5	43,6	35,0	32,8	25,9	16,2	24,9	16,0	-2,6	7,9	12,3	14,0	18,4
Beschäftigterenerwartungen	4,0	8,7	-3,9	18,8	18,9	19,0	11,6	8,4	0,0	-0,5	3,8	-3,9	-1,1
Sonstige Maschinen, Ausrüstungen und Zubehör													
Geschäftsklima	-12,7	-8,1	-1,4	-3,3	7,2	4,5	2,0	-12,2	-16,0	-14,0	-17,7	-16,7	-22,7
Geschäftslage	23,5	24,7	28,2	26,7	26,2	23,2	26,7	6,4	8,0	6,5	4,3	5,6	-2,3
Geschäftserwartungen	-43,0	-36,1	-27,1	-29,3	-10,3	-12,7	-20,0	-29,2	-37,1	-32,5	-37,3	-36,6	-40,9
Umsatz ggü. Vorjahresmonat	27,2	18,2	20,5	14,0	8,7	-1,7	3,0	-1,0	-19,1	-2,0	-10,4	-16,4	-31,2
Lagerbestände	-6,4	5,7	-1,1	11,7	3,8	12,2	16,3	17,9	24,2	29,2	32,9	30,8	37,8
Bestellerwartungen	-14,1	-15,2	-4,1	-8,4	1,6	-3,3	-8,5	-21,7	-25,7	-35,7	-33,2	-38,7	-37,9
Preisentwicklung Vormonat	49,1	52,0	40,0	28,6	32,3	25,5	19,8	12,8	11,7	4,0	2,9	-0,6	-5,2
Preiserwartungen	62,4	57,3	51,1	48,1	44,2	31,0	35,8	18,5	13,3	7,2	4,5	0,2	1,1
Beschäftigterenerwartungen	4,6	10,5	7,3	9,8	12,6	6,4	7,5	5,0	0,4	4,2	-1,9	2,9	-3,4
Sonstiger Großhandel (u.a. Minaerölzeugnisse, Stahl-/Metallwaren, Waren für Bauzwecke)													
Geschäftsklima	-25,7	-29,8	-25,7	-19,6	-19,3	-20,8	-21,5	-36,7	-39,3	-39,0	-37,7	-38,6	-39,5
Geschäftslage	11,0	7,6	13,2	11,6	3,2	2,4	-5,7	-20,6	-23,7	-25,3	-21,7	-26,1	-27,3
Geschäftserwartungen	-56,0	-60,5	-57,6	-46,3	-39,4	-41,4	-35,9	-51,3	-53,5	-51,5	-52,2	-50,3	-50,8
Umsatz ggü. Vorjahresmonat	19,0	13,7	14,8	0,9	-13,1	-31,2	-51,1	-61,1	-64,4	-49,8	-45,7	-52,4	-60,2
Lagerbestände	14,3	13,4	20,8	23,3	24,3	29,9	31,3	34,3	34,1	35,6	31,4	30,3	30,2
Bestellerwartungen	-22,1	-25,9	-26,6	-21,7	-23,9	-23,1	-25,1	-41,2	-43,3	-42,1	-40,7	-37,3	-34,8
Preisentwicklung Vormonat	28,5	21,3	8,5	9,6	2,7	-11,4	-21,2	-38,7	-39,7	-37,7	-26,7	-20,1	-23,1
Preiserwartungen	36,6	18,1	11,4	10,7	9,7	0,6	-10,0	-27,4	-23,5	-24,2	-11,8	-6,6	0,8
Beschäftigterenerwartungen	-1,2	-2,8	-1,7	-2,5	2,2	-2,2	-4,6	-9,3	-9,8	-9,9	-11,0	-11,0	-15,1
Handel mit Kraftwagen, Krafträdern, Teilen und Zubehör (ohne Reparaturen und Instandhaltung)													
Geschäftsklima	-28,4	-27,3	-20,9	-15,5	-15,1	-13,4	-10,9	-16,8	-16,2	-15,6	-13,3	-11,9	-16,2
Geschäftslage	-4,4	-10,5	-2,9	6,0	5,9	3,6	9,8	-1,0	7,4	13,3	7,9	12,4	0,2
Geschäftserwartungen	-49,5	-42,7	-37,3	-34,8	-34,0	-29,0	-29,6	-31,3	-37,2	-40,6	-32,4	-33,5	-31,2
Umsatz ggü. Vorjahresmonat	-4,8	-14,1	0,4	6,9	-3,7	-5,1	8,9	-4,7	-4,5	17,0	6,5	13,9	-10,5
Lagerbestände	-23,1	-14,4	-22,9	-19,8	-10,7	-13,8	-12,2	-5,8	-7,3	2,7	13,2	16,5	19,4
Bestellerwartungen	-14,3	-26,0	-6,1	-2,6	-6,5	-3,4	-3,1	-10,1	-14,0	-23,7	-9,6	-12,7	-27,5
Preisentwicklung Vormonat	38,6	36,5	34,2	32,9	29,3	34,5	17,8	12,9	4,5	7,6	5,8	12,2	1,6
Preiserwartungen	45,8	45,4	43,2	43,0	35,6	27,0	15,6	16,4	8,8	9,6	14,7	8,5	6,8
Beschäftigterenerwartungen	-6,6	-12,3	-12,7	-8,2	0,3	-4,0	-3,4	-2,8	4,3	-2,3	-1,8	-2,4	-4,7

Werte saisonbereinigt mit X-13 ARIMA-SEATS.

Quelle: ifo Konjunkturumfragen.

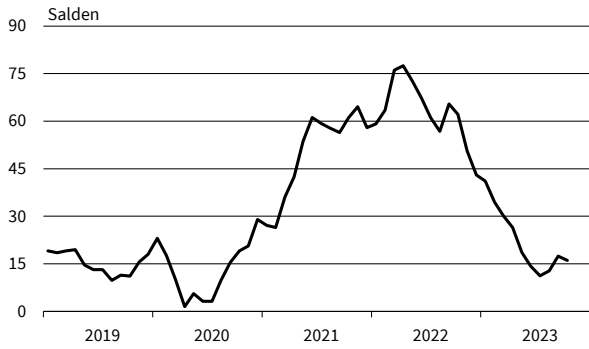
Handel gesamt (Groß- und Einzelhandel)
Geschäftsklima, Geschäftslage und Geschäftserwartungen



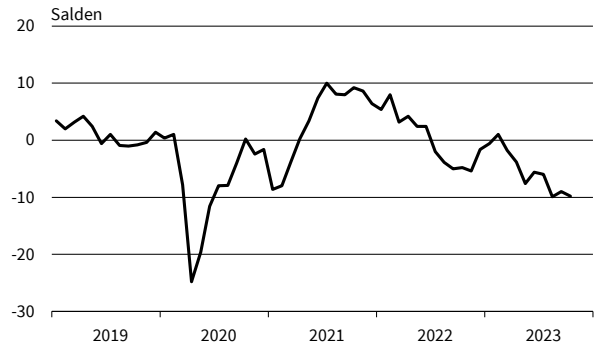
Handel gesamt (Groß- und Einzelhandel)
Bestellpläne



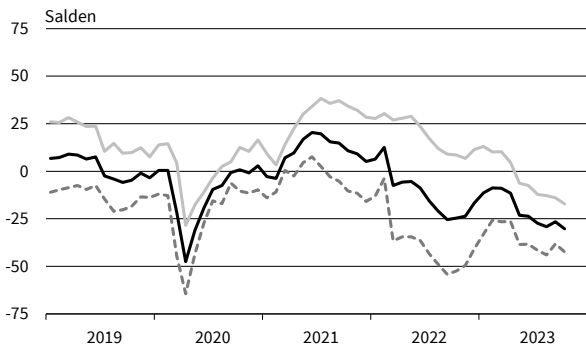
Handel gesamt (Groß- und Einzelhandel)
Preiserwartungen



Handel gesamt (Groß- und Einzelhandel)
Beschäftigtererwartungen



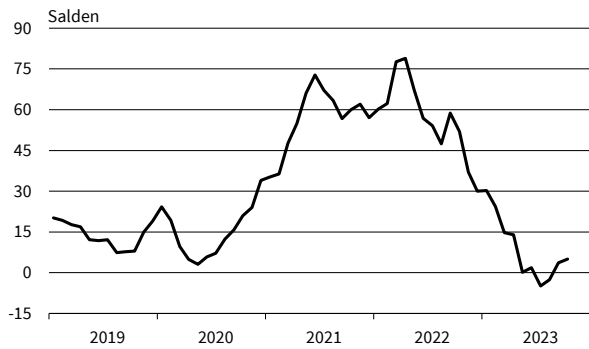
Großhandel (ohne Kfz)
Geschäftsklima, Geschäftslage und Geschäftserwartungen



Großhandel (ohne Kfz)
Bestellpläne



Großhandel (ohne Kfz)
Preiserwartungen



Großhandel (ohne Kfz)
Beschäftigtererwartungen

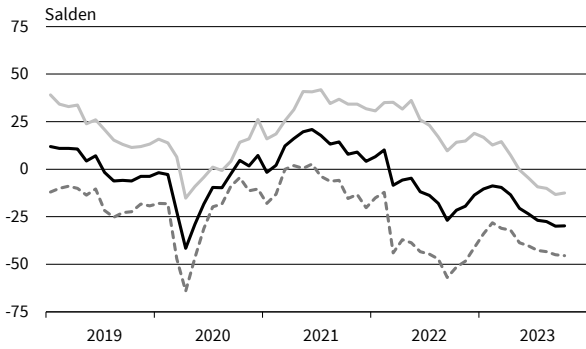


— Geschäftsklima — Geschäftslage - - - - - Geschäftserwartungen

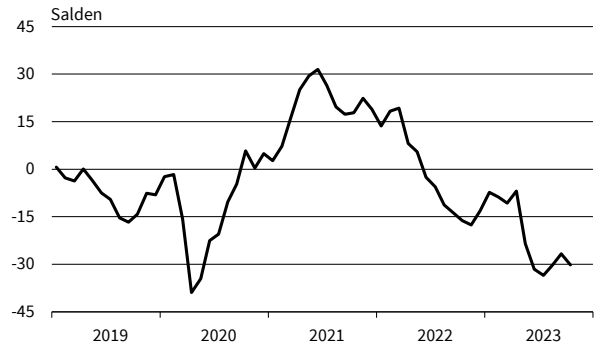
Werte saisonbereinigt mit X-13 ARIMA-SEATS.

Quelle: ifo Konjunkturumfragen.

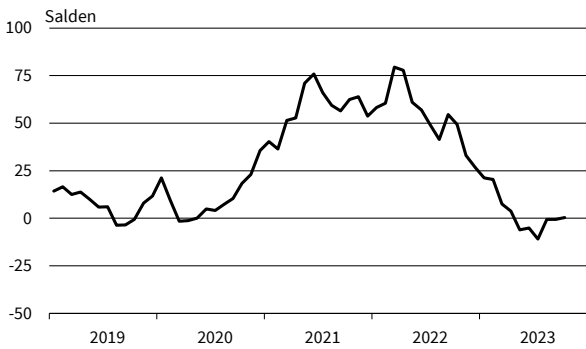
Produktionsverbindungshandel
Geschäftsklima, Geschäftslage und Geschäftserwartungen



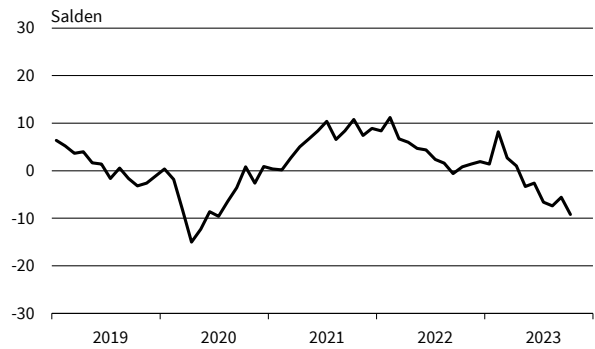
Produktionsverbindungshandel
Bestellpläne



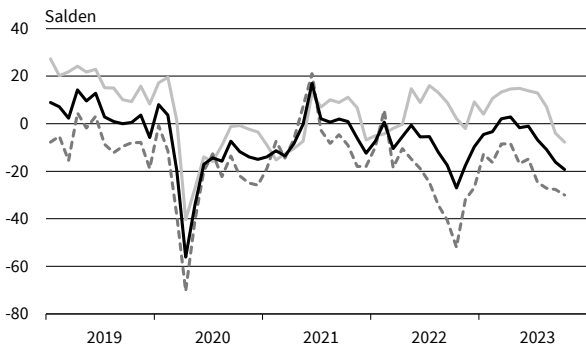
Produktionsverbindungshandel
Preiserwartungen



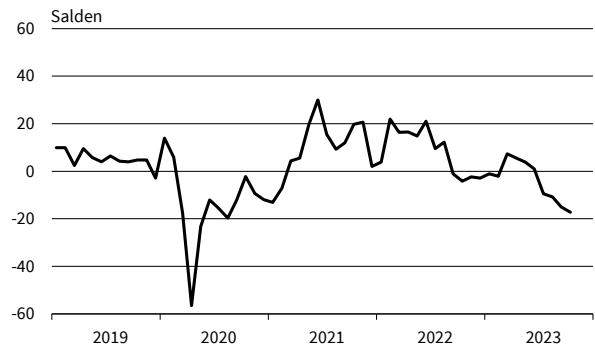
Produktionsverbindungshandel
Beschäftigenerwartungen



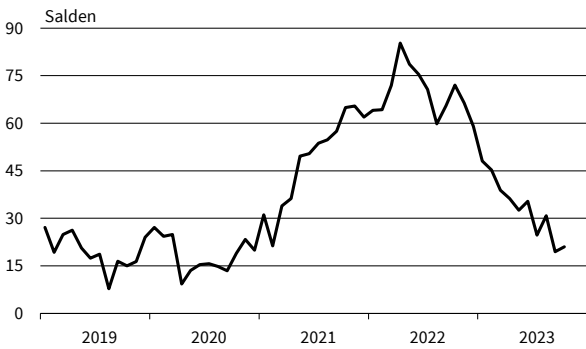
Konsumtionsverbindungshandel
Geschäftsklima, Geschäftslage und Geschäftserwartungen



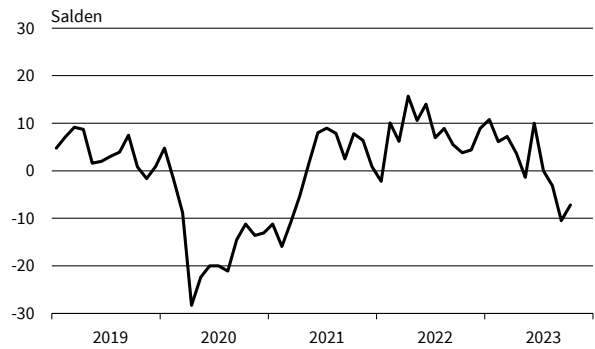
Konsumtionsverbindungshandel
Bestellpläne



Konsumtionsverbindungshandel
Preiserwartungen



Konsumtionsverbindungshandel
Beschäftigenerwartungen

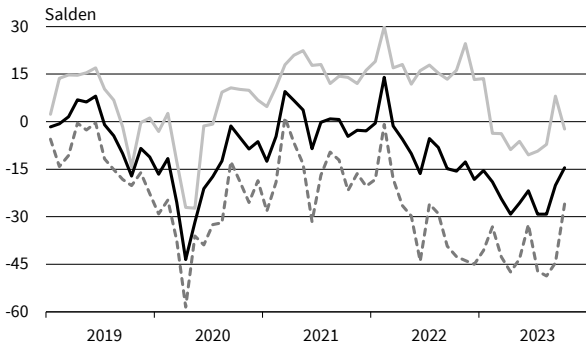


— Geschäftsklima — Geschäftslage - - - - - Geschäftserwartungen

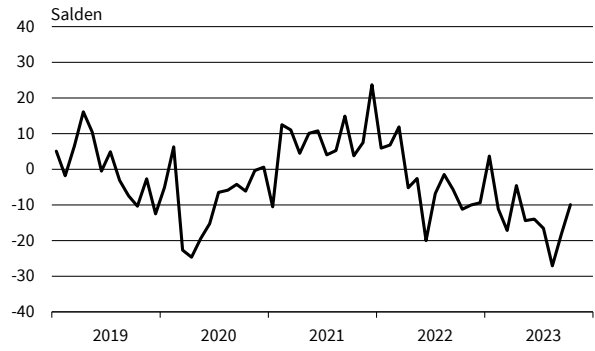
Werte saisonbereinigt mit X-13 ARIMA-SEATS.

Quelle: ifo Konjunkturumfragen.

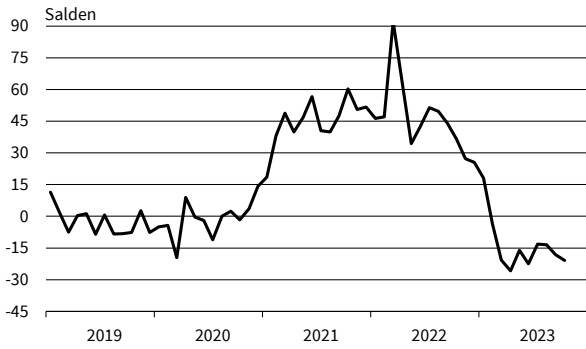
Landwirtschaftliche Grundstoffe
Geschäftsklima, Geschäftslage und Geschäftserwartungen



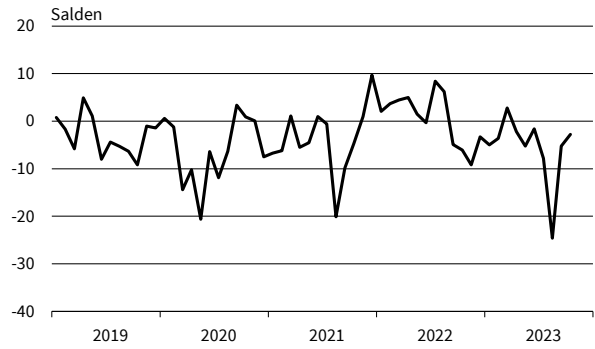
Landwirtschaftliche Grundstoffe
Bestellpläne



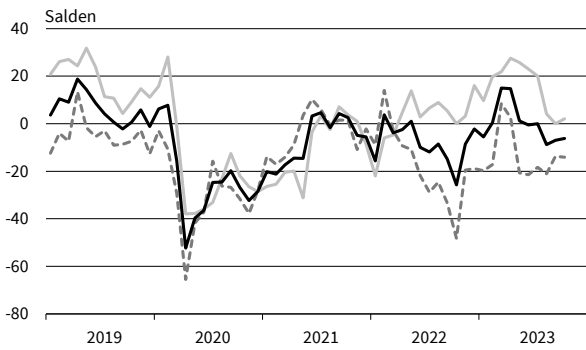
Landwirtschaftliche Grundstoffe
Preiserwartungen



Landwirtschaftliche Grundstoffe
Beschäftigtererwartungen



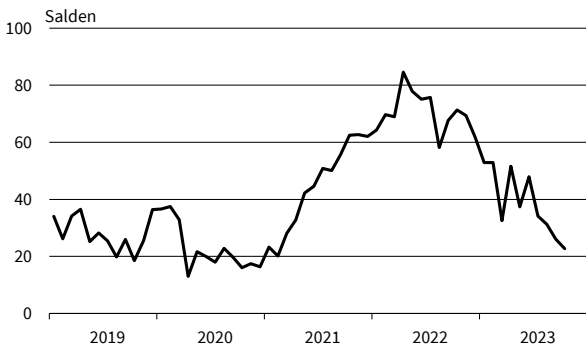
Nahrungs- und Genussmittel
Geschäftsklima, Geschäftslage und Geschäftserwartungen



Nahrungs- und Genussmittel
Bestellpläne



Nahrungs- und Genussmittel
Preiserwartungen



Nahrungs- und Genussmittel
Beschäftigtererwartungen

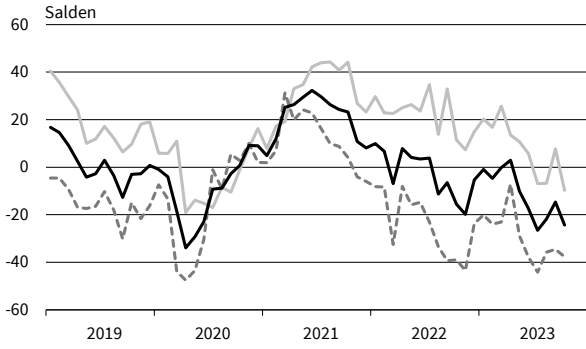


— Geschäftsklima - - - - - Geschäftslage ······ Geschäftserwartungen

Werte saisonbereinigt mit X-13 ARIMA-SEATS.

Quelle: ifo Konjunkturumfragen.

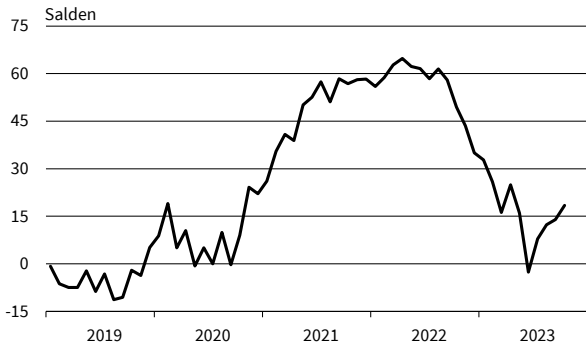
IKT-Geräte
Geschäftsklima, Geschäftslage und Geschäftserwartungen



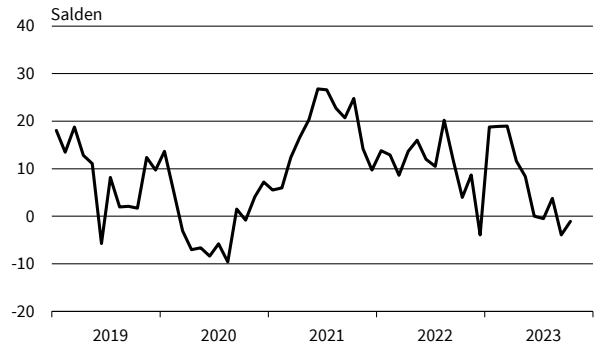
IKT-Geräte
Bestellpläne



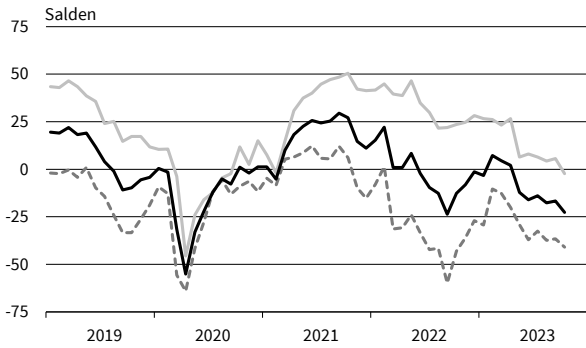
IKT-Geräte
Preiserwartungen



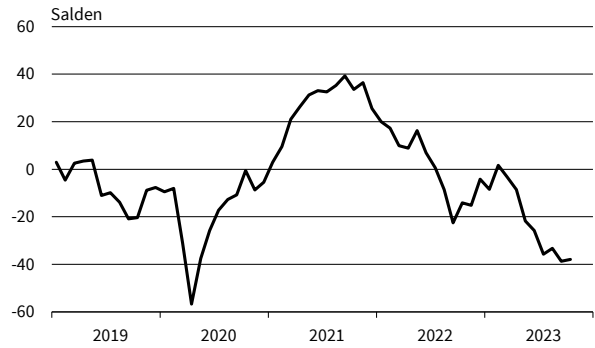
IKT-Geräte
Beschäftigtererwartungen



Sonstige Maschinen und Zubehör
Geschäftsklima, Geschäftslage und Geschäftserwartungen



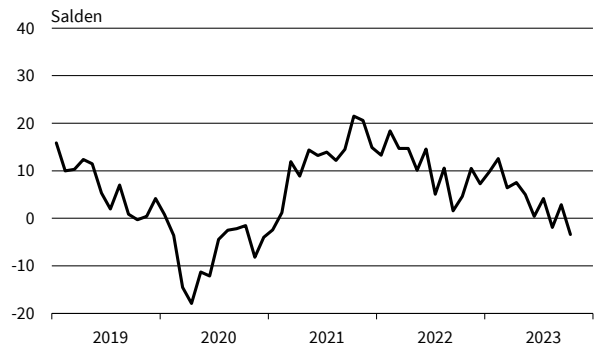
Sonstige Maschinen und Zubehör
Bestellpläne



Sonstige Maschinen und Zubehör
Preiserwartungen



Sonstige Maschinen und Zubehör
Beschäftigtererwartungen

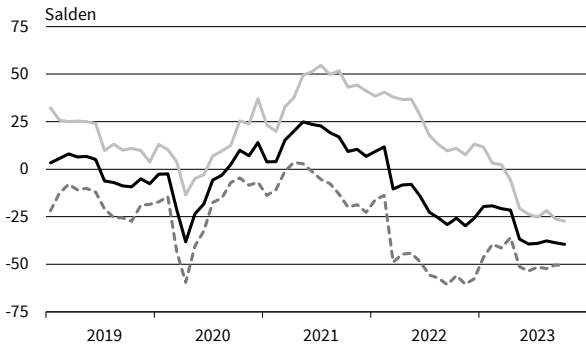


— Geschäftsklima — Geschäftslage - - - - - Geschäftserwartungen

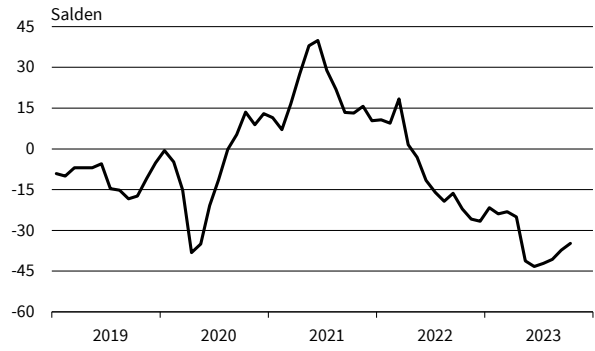
Werte saisonbereinigt mit X-13 ARIMA-SEATS.

Quelle: ifo Konjunkturumfragen.

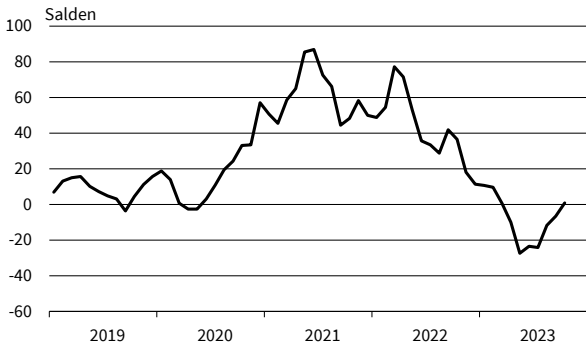
Sonstiger Großhandel
Geschäftsklima, Geschäftslage und Geschäftserwartungen



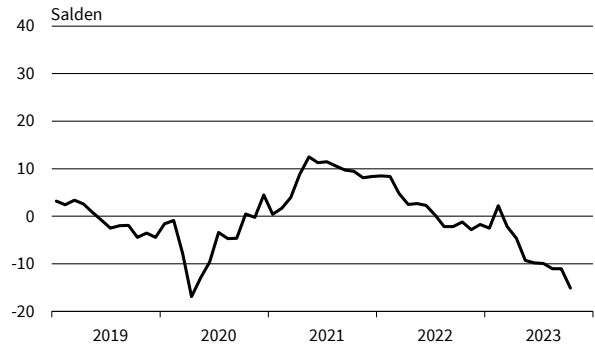
Sonstiger Großhandel
Bestellpläne



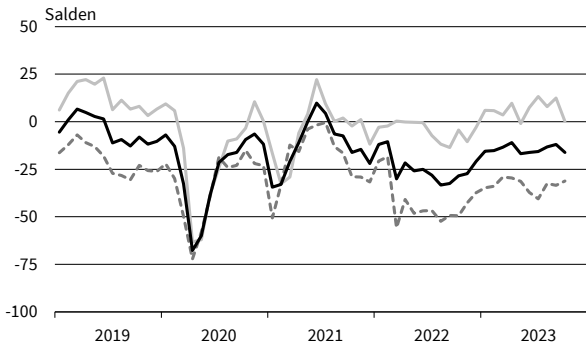
Sonstiger Großhandel
Preiserwartungen



Sonstiger Großhandel
Beschäftigenerwartungen



Kfz, Kfz-Teile und Zubehör
Geschäftsklima, Geschäftslage und Geschäftserwartungen



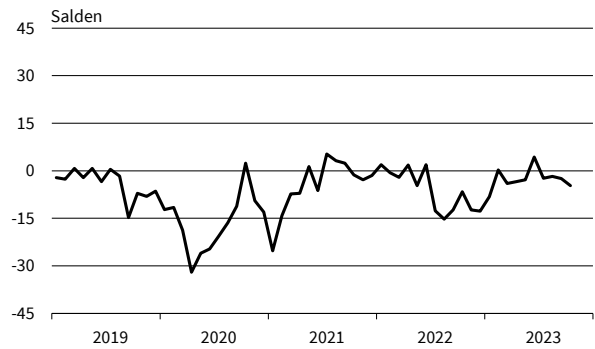
Kfz, Kfz-Teile und Zubehör
Bestellpläne



Kfz, Kfz-Teile und Zubehör
Preiserwartungen



Kfz, Kfz-Teile und Zubehör
Beschäftigenerwartungen



— Geschäftsklima — Geschäftslage - - - - - Geschäftserwartungen

Werte saisonbereinigt mit X-13 ARIMA-SEATS.

Quelle: ifo Konjunkturumfragen.

Bereich	Beurteilung und Entwicklung im Berichtsmonat				Pläne und Erwartungen			
	Geschäftslage Beurteilung	Umsatz* im Vormonat	Lagerbestand Beurteilung	Verkaufspreise im Vormonat	Verkaufspreise für 3 Monate	Bestellungen* für 3 Monate	Beschäftigtenzahl für 3 Monate	Geschäftsentwickl. für 6 Monate
<small>Erläuterungen: Die Gesamtfläche jedes Feldes entspricht 100 % der Antworten der meldenden Firmen. Die Balkenunterteilung gibt die unterschiedliche Häufigkeit der Antworten wieder. (Firmenmeldungen in %)</small>	■ gut	■ höher	■ zu klein	■ erhöht	■ steigen	■ erhöhen	■ zunehmen	■ günstiger
	■ befriedigend bzw. saisonüblich	■ etwa gleich	■ befriedigend (saisonüblich)	■ unverändert	■ etwa gleich bleiben	■ nicht verändert	■ etwa gleich bleiben	■ etwa gleich
	■ schlecht	■ geringer	■ zu groß	■ gesenkt	■ fallen	■ verringern	■ abnehmen	■ ungünstiger
Einzelhandel insgesamt (inkl. Kfz)								
Kfz-Einzelhandel								
Apotheken								
Nahrungs- und Genußmittel, Getränke insgesamt								
Textilien und Bekleidung insg.								
Schuheinzelhandel								
Möbel, Einrichtungsgegenstände, sonst. Hausrat								
Bau- und Heimwerkerbedarf, Metallwaren, Anstrichmittel								
Elektrotechn. Erzeugnisse, elektr. Haushaltsgeräte								
Unterhaltungselektronik und Zubehör								
Schreib- und Papierwaren, Schul- und Büroartikel								
Uhren, Schmuck, Edelmetallwaren								
Spielwaren								
Foto- u. optische Erzeugnisse (inkl. Augenoptiker)								
Computer, periphere Einheiten und Software								
Sport- und Campingartikel								
Tankstellen (einschl. Konsumartikel)								
Versand- und Interneteinzelhandel								

*im Vergleich zum entsprechenden Zeitraum des Vorjahres
 Die Ergebnisse resultieren aus der ifo-Konjunkturumfrage Deutschland.
 Die einzelnen Meldungen werden entsprechend der Größe der Firmen gewichtet.
 Die ifo Konjunkturspiegel dienen nur zur persönlichen Information.
 Auswertungen jeder Art zur Veröffentlichung sind nicht gestattet.

EINZELHANDEL

Berichtsmonat	10/22	11/22	12/22	01/23	02/23	03/23	04/23	05/23	06/23	07/23	08/23	09/23	10/23
Handel gesamt (Groß- und Einzelhandel)													
Geschäftsklima	-31,4	-26,8	-20,0	-15,5	-10,8	-10,3	-10,9	-19,2	-20,2	-23,7	-25,6	-25,0	-27,2
Geschäftslage	-1,7	-1,2	5,1	5,0	7,4	7,9	4,3	-3,0	-5,7	-7,2	-10,6	-13,2	-16,2
Geschäftserwartungen	-56,6	-49,1	-42,0	-34,0	-27,4	-26,9	-24,9	-34,0	-33,6	-38,8	-39,4	-36,1	-37,6
Umsatz ggü. Vorjahresmonat	6,2	-6,6	7,6	6,9	10,4	-3,5	-7,4	-22,5	-19,2	-7,6	-16,4	-18,9	-36,8
Lagerbestände	14,9	21,7	22,8	23,2	21,7	23,3	23,9	27,9	26,1	27,8	29,9	27,8	29,9
Bestellerwartungen	-21,1	-23,6	-19,8	-16,0	-16,0	-16,5	-16,0	-24,7	-26,2	-27,8	-31,7	-29,6	-30,1
Preisentwicklung Vormonat	48,6	43,6	33,5	28,8	30,9	21,5	17,0	7,5	7,9	7,3	9,4	5,9	4,6
Preiserwartungen	62,1	50,6	43,0	41,1	34,5	30,1	26,5	18,6	14,2	11,2	12,8	17,4	16,1
Beschäftigterenerwartungen	-4,8	-5,4	-1,6	-0,6	1,0	-1,8	-3,8	-7,6	-5,6	-6,0	-9,9	-9,0	-9,8
Einzelhandel insgesamt (ohne Kfz)													
Geschäftsklima	-41,0	-33,5	-24,2	-17,0	-9,9	-10,0	-6,0	-12,9	-17,9	-23,6	-25,6	-24,7	-24,7
Geschäftslage	-14,6	-14,4	-2,7	3,8	8,4	8,9	9,1	2,5	-9,2	-10,3	-15,4	-16,5	-18,6
Geschäftserwartungen	-63,6	-50,6	-43,3	-35,7	-26,6	-27,1	-20,0	-27,1	-26,3	-36,0	-35,1	-32,6	-30,6
Umsatz ggü. Vorjahresmonat	-3,7	-19,8	-8,3	7,1	3,6	1,0	14,5	-12,1	0,9	4,8	-3,7	-5,4	-21,5
Lagerbestände	20,4	28,7	25,4	25,1	24,6	26,7	26,7	28,2	28,5	29,6	30,7	31,4	32,6
Bestellerwartungen	-29,1	-30,0	-24,8	-20,2	-22,9	-19,8	-21,3	-25,1	-27,4	-27,3	-31,0	-29,2	-31,3
Preisentwicklung Vormonat	59,8	54,3	43,8	49,7	46,6	40,5	35,5	32,0	26,5	25,7	33,5	25,2	22,6
Preiserwartungen	75,2	69,3	65,5	58,5	52,4	51,5	46,2	41,9	35,5	38,5	36,3	34,3	30,0
Beschäftigterenerwartungen	-12,1	-10,5	-7,7	-3,7	-3,4	-3,6	-5,8	-8,0	-7,9	-8,6	-11,6	-9,2	-13,0
Nahrungs- und Genussmittel, Getränke und Tabakwaren													
Geschäftsklima	-40,9	-43,2	-35,5	-35,7	-19,5	-15,1	-21,3	-19,9	-25,5	-8,9	-17,4	-17,6	-13,6
Geschäftslage	-16,1	-21,7	-5,8	-8,9	0,1	-3,9	-2,3	-8,8	-19,2	6,2	-14,6	-16,3	-3,5
Geschäftserwartungen	-62,3	-62,1	-60,6	-58,7	-37,3	-25,8	-38,5	-30,3	-31,7	-22,9	-20,2	-18,9	-23,1
Umsatz ggü. Vorjahresmonat	-20,4	-21,9	-25,1	-17,3	-3,2	10,7	-0,5	3,9	29,1	17,2	6,3	13,6	28,6
Lagerbestände	26,5	18,9	16,0	19,1	15,8	21,8	14,2	5,7	20,4	7,2	32,7	19,7	17,0
Bestellerwartungen	-41,7	-28,2	-18,8	-20,7	-16,1	-19,7	-9,4	-8,9	1,7	-0,6	-10,0	-4,5	-9,9
Preisentwicklung Vormonat	86,8	75,8	82,7	64,9	62,1	69,5	53,8	80,8	59,7	59,3	54,1	63,2	48,7
Preiserwartungen	91,7	83,2	77,5	71,3	65,0	74,6	61,7	55,6	55,9	68,6	64,6	70,0	62,4
Beschäftigterenerwartungen	-13,7	-10,0	-9,3	-0,6	-2,2	-2,4	-8,7	-30,7	-14,8	-18,5	-22,4	-12,6	-7,4
Tankstellen													
Geschäftsklima	-51,1	-32,4	-25,4	-6,0	-3,2	2,3	8,2	-3,0	-0,4	-5,3	-23,1	-2,9	2,1
Geschäftslage	-45,4	-12,7	-7,5	2,6	5,3	9,1	13,5	22,8	9,7	11,8	5,1	14,6	28,4
Geschäftserwartungen	-56,5	-50,1	-41,7	-14,4	-11,3	-4,3	3,0	-25,9	-9,9	-21,0	-47,4	-18,9	-21,2
Umsatz ggü. Vorjahresmonat	-9,4	-10,6	22,9	25,4	26,3	41,8	34,6	40,3	66,7	4,1	-27,3	18,2	55,1
Lagerbestände	5,4	10,8	6,3	4,1	2,3	2,4	-4,1	6,2	2,1	21,1	8,7	3,8	4,6
Bestellerwartungen	-16,6	-10,8	-0,9	5,5	-4,4	3,1	6,7	8,5	11,3	-6,2	-25,7	3,7	16,0
Preisentwicklung Vormonat	65,8	65,9	32,1	29,8	25,2	33,4	35,0	37,9	32,4	36,0	59,6	55,1	53,4
Preiserwartungen	59,5	57,4	53,2	56,9	53,5	47,1	48,2	48,8	40,7	49,3	57,2	53,4	47,9
Beschäftigterenerwartungen	-7,8	2,5	2,8	7,4	5,0	-7,6	11,7	2,3	3,3	-2,1	3,3	-3,8	-1,0
Geräte der Informations- und Kommunikationstechnik (IKT-Geräte)													
Geschäftsklima	-36,0	-26,1	-16,9	-20,4	-14,2	-1,5	13,9	-3,8	-13,3	-16,0	-15,2	-11,2	-12,2
Geschäftslage	-11,0	-9,0	4,2	-1,5	3,0	17,2	31,9	12,0	5,5	2,7	-0,8	4,7	0,2
Geschäftserwartungen	-57,7	-41,6	-35,8	-37,5	-29,8	-18,6	-2,6	-18,4	-30,4	-32,9	-28,5	-25,9	-23,9
Umsatz ggü. Vorjahresmonat	-16,9	-21,6	-5,9	0,5	-9,0	4,0	45,1	-8,1	2,1	14,4	-0,2	19,2	-9,8
Lagerbestände	22,7	30,8	28,7	32,0	34,9	26,0	28,6	31,9	30,9	29,7	24,7	14,7	44,5
Bestellerwartungen	-34,1	-27,8	-29,5	-20,3	-24,6	-15,5	-12,8	-21,3	-22,4	-28,4	-27,3	-26,2	-33,9
Preisentwicklung Vormonat	36,0	32,7	32,4	24,1	20,8	30,9	26,2	20,0	13,1	19,0	15,4	-2,1	13,7
Preiserwartungen	72,6	65,8	57,0	60,0	61,4	34,4	30,8	22,1	12,6	24,2	21,2	22,0	16,9
Beschäftigterenerwartungen	-12,5	-12,2	-7,2	-9,5	-7,4	-9,0	10,4	-4,5	-9,0	-15,0	-19,5	-5,0	-10,8

Werte saisonbereinigt mit X-13 ARIMA-SEATS.

Quelle: ifo Konjunkturumfragen.

EINZELHANDEL

Berichtsmonat	10/22	11/22	12/22	01/23	02/23	03/23	04/23	05/23	06/23	07/23	08/23	09/23	10/23
Sonstige Haushaltsgeräte, Textilien, Heimwerker- und Einrichtungsbedarf													
Geschäftsklima	-45,6	-40,1	-28,6	-27,4	-18,6	-17,2	-20,3	-35,2	-40,9	-43,3	-42,6	-34,7	-39,0
Geschäftslage	-25,9	-20,6	-5,9	-6,9	-2,3	0,4	-8,7	-21,1	-33,7	-33,8	-38,6	-33,0	-39,3
Geschäftserwartungen	-63,1	-57,5	-48,6	-45,6	-33,6	-33,2	-31,2	-48,2	-47,8	-52,3	-46,5	-36,2	-38,7
Umsatz ggü. Vorjahresmonat	-20,6	-32,8	-27,1	-17,1	-36,2	-40,2	-24,3	-53,2	-40,1	-26,3	-27,6	-34,0	-46,4
Lagerbestände	32,8	32,8	28,7	30,5	31,6	29,6	29,8	35,2	36,0	35,6	37,4	34,2	29,1
Bestellerwartungen	-40,9	-39,1	-39,5	-30,1	-37,7	-30,2	-35,2	-46,1	-47,5	-46,3	-49,1	-41,5	-44,1
Preisentwicklung Vormonat	69,9	67,3	62,1	58,4	52,8	45,6	43,9	30,7	17,0	21,1	24,3	15,2	13,0
Preiserwartungen	83,8	73,6	72,9	60,7	56,4	57,5	48,3	37,9	30,5	32,0	32,4	26,7	25,8
Beschäftigterenerwartungen	-18,2	-18,8	-16,4	-12,8	-10,5	-10,2	-13,9	-15,5	-15,1	-20,1	-17,2	-20,7	-24,8
Buch, Sport-, Spielwaren													
Geschäftsklima	-39,3	-23,3	-20,4	-3,2	-2,5	3,5	7,5	-3,5	-8,9	-15,5	-22,2	-19,5	-21,6
Geschäftslage	-15,2	-5,2	3,2	17,1	13,5	28,5	16,3	16,6	4,8	-0,7	-11,4	-7,8	-14,7
Geschäftserwartungen	-60,4	-39,8	-41,2	-21,6	-17,3	-18,8	-1,0	-21,7	-21,8	-29,1	-32,4	-30,5	-28,3
Umsatz ggü. Vorjahresmonat	-9,8	-14,7	-0,4	16,1	7,7	9,3	19,3	-10,0	9,1	23,8	7,0	7,4	-6,5
Lagerbestände	37,0	42,6	46,2	44,8	43,3	50,9	53,9	54,7	58,2	62,0	62,9	66,9	63,9
Bestellerwartungen	-39,0	-39,7	-38,9	-34,4	-35,6	-26,6	-35,0	-42,9	-45,2	-46,8	-58,1	-53,0	-49,4
Preisentwicklung Vormonat	51,6	47,4	41,6	44,5	42,2	32,9	31,2	28,5	21,6	17,6	16,4	9,8	9,2
Preiserwartungen	69,8	68,8	59,9	60,4	54,7	46,6	42,0	32,2	33,2	26,4	25,8	34,1	22,6
Beschäftigterenerwartungen	-16,1	-9,2	-2,9	0,3	-1,2	0,9	-2,5	-4,0	-9,5	-1,2	-12,1	-5,5	-12,5
Sonstige Güter (u.a. Bekleidung, Schuhe, Kosmetik, Pflanzen, Tiere und Schmuck)													
Geschäftsklima	-38,6	-30,0	-25,9	-12,2	-8,1	-10,2	0,2	-9,2	-16,1	-18,8	-20,0	-26,7	-25,4
Geschäftslage	-7,5	-8,9	-3,8	13,2	15,1	10,1	22,1	11,7	-1,0	-2,9	-10,9	-20,8	-24,1
Geschäftserwartungen	-64,7	-48,7	-45,5	-34,6	-28,7	-28,5	-19,4	-27,9	-30,1	-33,5	-28,8	-32,4	-26,6
Umsatz ggü. Vorjahresmonat	13,1	-33,3	-6,2	30,3	24,2	23,1	26,6	10,7	26,5	25,5	9,4	6,1	-19,3
Lagerbestände	15,3	26,0	27,9	21,3	15,7	21,3	20,9	20,3	22,3	26,3	31,1	35,6	41,5
Bestellerwartungen	-22,3	-28,6	-17,7	-7,3	-15,0	-16,7	-14,3	-13,3	-20,1	-21,6	-22,3	-27,9	-38,3
Preisentwicklung Vormonat	45,7	42,5	34,0	47,6	48,7	40,6	42,8	33,3	33,3	28,1	26,2	26,2	24,6
Preiserwartungen	62,1	62,5	64,7	62,7	54,1	55,3	50,1	50,6	43,9	48,3	37,3	34,6	30,3
Beschäftigterenerwartungen	-5,9	-10,6	-7,9	7,4	0,8	3,7	1,5	0,7	-3,3	-3,5	-8,1	-10,2	-13,7
Internet- und Versandhandel													
Geschäftsklima	-21,7	-23,0	-11,6	-11,1	-10,9	-9,1	-6,8	-10,8	-23,2	-13,3	-12,3	-12,1	-11,8
Geschäftslage	-7,5	-8,8	-3,0	-0,6	-1,5	-0,6	-1,8	-1,6	-18,4	-7,7	-4,2	-6,4	-15,7
Geschäftserwartungen	-34,8	-36,3	-19,8	-21,0	-19,9	-17,2	-11,8	-19,5	-27,9	-18,8	-20,1	-17,7	-7,7
Umsatz ggü. Vorjahresmonat	8,3	-10,1	1,0	-10,6	15,6	-21,0	-21,8	-33,0	-27,8	-20,7	-25,8	-25,7	-48,9
Lagerbestände	10,6	21,2	19,7	20,4	21,6	18,4	21,8	30,3	9,0	18,6	14,2	23,1	19,0
Bestellerwartungen	-21,8	-22,0	-11,2	-10,7	-14,8	-6,0	-15,3	-24,8	-21,5	-13,3	-12,4	-19,1	-10,4
Preisentwicklung Vormonat	63,1	38,1	18,6	22,6	13,3	12,9	0,8	7,7	-5,2	11,9	21,7	20,2	21,3
Preiserwartungen	78,9	48,2	41,3	36,8	27,4	33,0	35,9	26,8	21,2	18,0	24,5	23,5	21,2
Beschäftigterenerwartungen	-7,5	-4,5	-5,8	-3,2	-6,8	-12,3	-14,4	-13,4	-10,7	-3,1	-9,3	0,9	-3,6
Handel mit Kraftwagen, Krafträdern, Teilen und Zubehör (ohne Reparaturen und Instandhaltung)													
Geschäftsklima	-28,4	-27,3	-20,9	-15,5	-15,1	-13,4	-10,9	-16,8	-16,2	-15,6	-13,3	-11,9	-16,2
Geschäftslage	-4,4	-10,5	-2,9	6,0	5,9	3,6	9,8	-1,0	7,4	13,3	7,9	12,4	0,2
Geschäftserwartungen	-49,5	-42,7	-37,3	-34,8	-34,0	-29,0	-29,6	-31,3	-37,2	-40,6	-32,4	-33,5	-31,2
Umsatz ggü. Vorjahresmonat	-4,8	-14,1	0,4	6,9	-3,7	-5,1	8,9	-4,7	-4,5	17,0	6,5	13,9	-10,5
Lagerbestände	-23,1	-14,4	-22,9	-19,8	-10,7	-13,8	-12,2	-5,8	-7,3	2,7	13,2	16,5	19,4
Bestellerwartungen	-14,3	-26,0	-6,1	-2,6	-6,5	-3,4	-3,1	-10,1	-14,0	-23,7	-9,6	-12,7	-27,5
Preisentwicklung Vormonat	38,6	36,5	34,2	32,9	29,3	34,5	17,8	12,9	4,5	7,6	5,8	12,2	1,6
Preiserwartungen	45,8	45,4	43,2	43,0	35,6	27,0	15,6	16,4	8,8	9,6	14,7	8,5	6,8
Beschäftigterenerwartungen	-6,6	-12,3	-12,7	-8,2	0,3	-4,0	-3,4	-2,8	4,3	-2,3	-1,8	-2,4	-4,7

Werte saisonbereinigt mit X-13 ARIMA-SEATS.

Quelle: ifo Konjunkturumfragen.

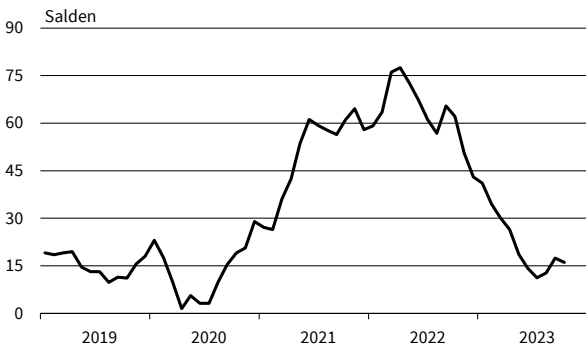
Handel gesamt (Groß- und Einzelhandel)
Geschäftsklima, Geschäftslage und Geschäftserwartungen



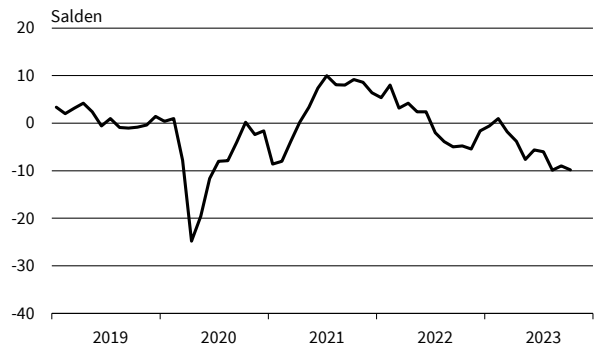
Handel gesamt (Groß- und Einzelhandel)
Bestellpläne



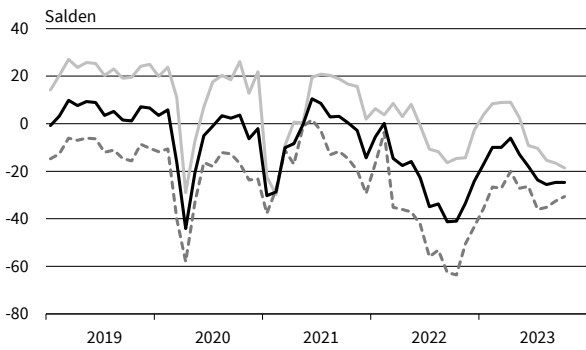
Handel gesamt (Groß- und Einzelhandel)
Preiserwartungen



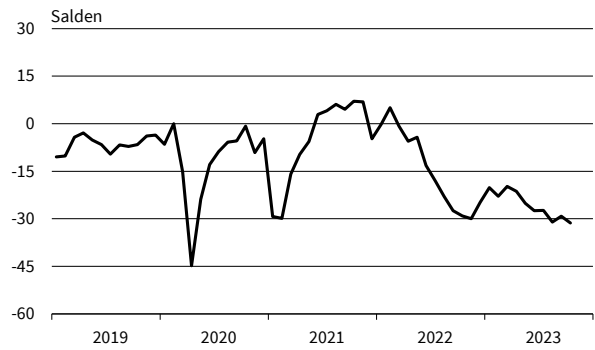
Handel gesamt (Groß- und Einzelhandel)
Beschäftigtererwartungen



Einzelhandel (ohne Kfz)
Geschäftsklima, Geschäftslage und Geschäftserwartungen



Einzelhandel (ohne Kfz)
Bestellpläne



Einzelhandel (ohne Kfz)
Preiserwartungen



Einzelhandel (ohne Kfz)
Beschäftigtererwartungen

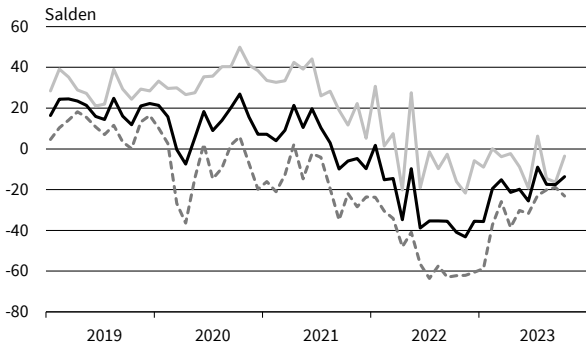


— Geschäftsklima — Geschäftslage - - - - - Geschäftserwartungen

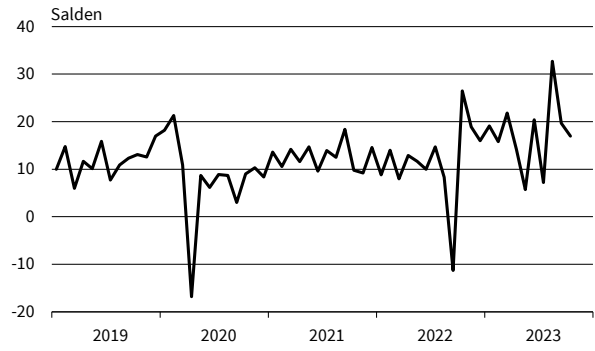
Werte saisonbereinigt mit X-13 ARIMA-SEATS.

Quelle: ifo Konjunkturumfragen.

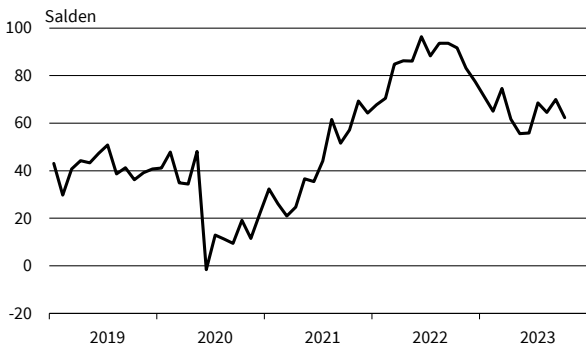
Nahrungs- und Genussmittel
Geschäftsklima, Geschäftslage und Geschäftserwartungen



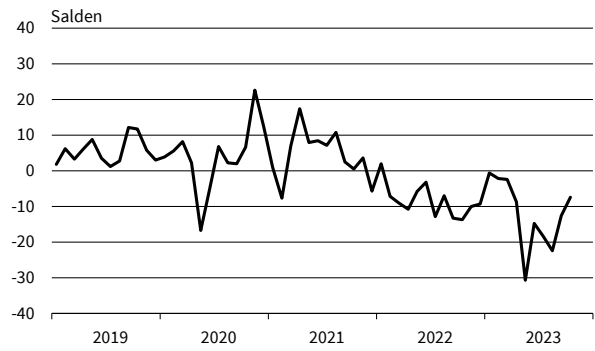
Nahrungs- und Genussmittel
Bestellpläne



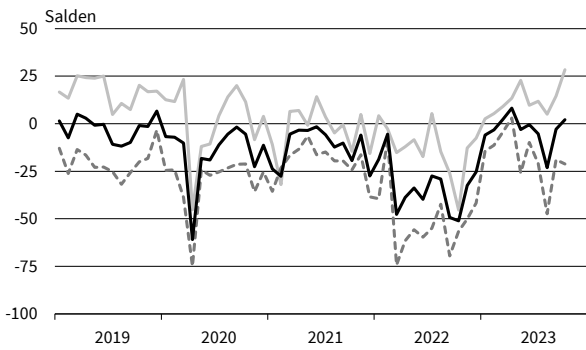
Nahrungs- und Genussmittel
Preiserwartungen



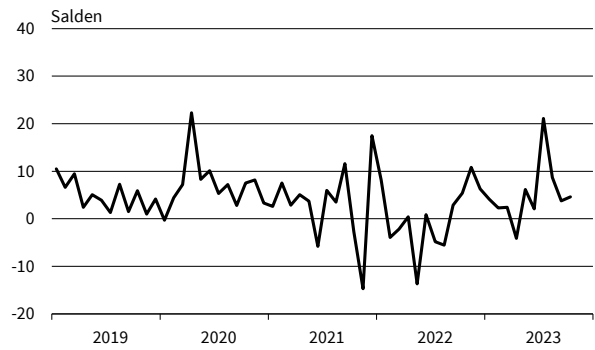
Nahrungs- und Genussmittel
Beschäftigtererwartungen



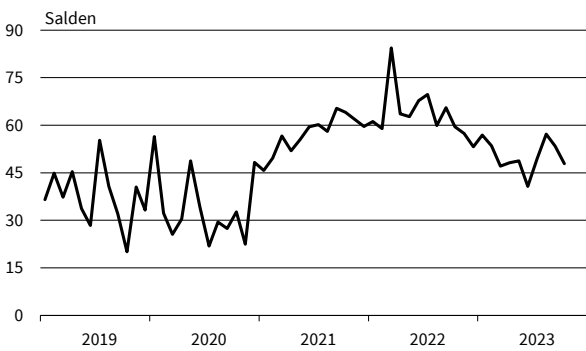
Tankstellen
Geschäftsklima, Geschäftslage und Geschäftserwartungen



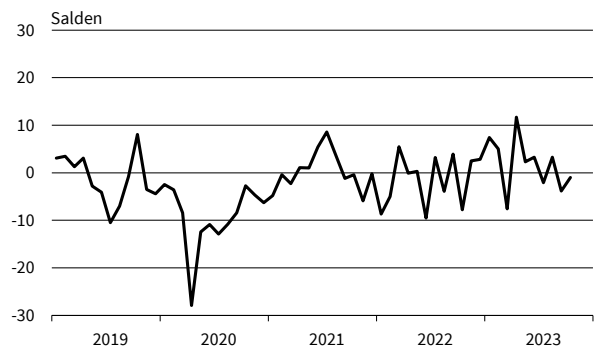
Tankstellen
Bestellpläne



Tankstellen
Preiserwartungen



Tankstellen
Beschäftigtererwartungen

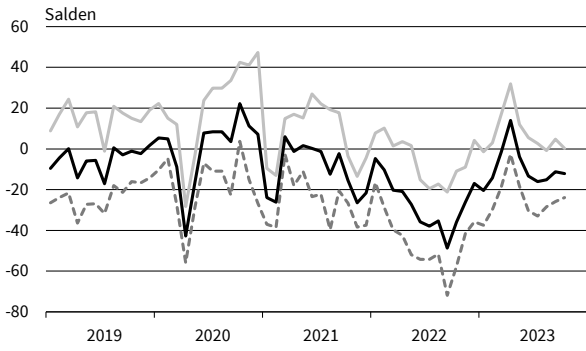


— Geschäftsklima — Geschäftslage - - - - - Geschäftserwartungen

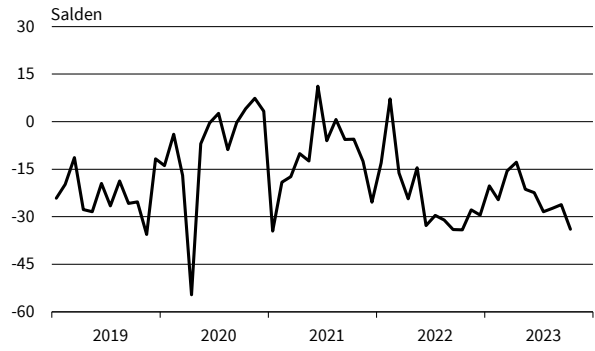
Werte saisonbereinigt mit X-13 ARIMA-SEATS.

Quelle: ifo Konjunkturumfragen.

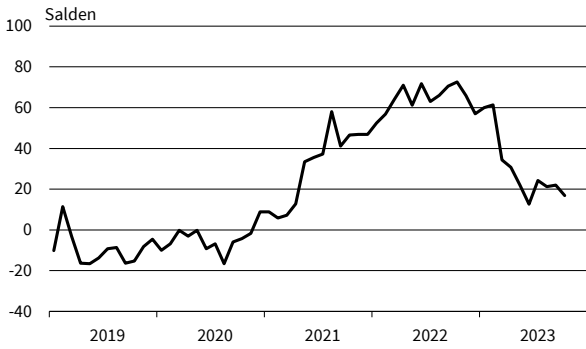
IKT-Geräte
Geschäftsklima, Geschäftslage und Geschäftserwartungen



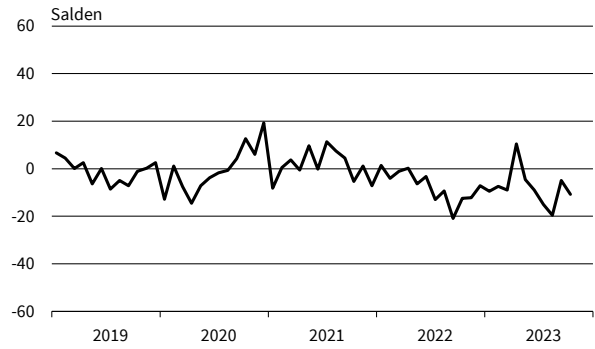
IKT-Geräte
Bestellpläne



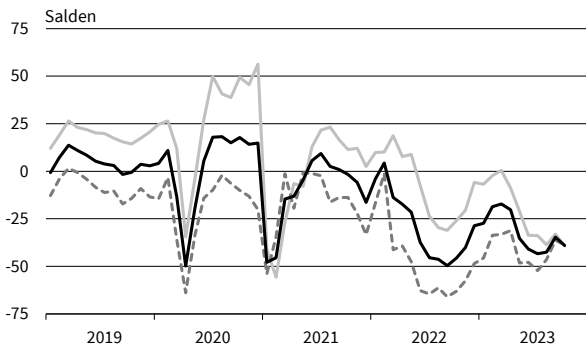
IKT-Geräte
Preiserwartungen



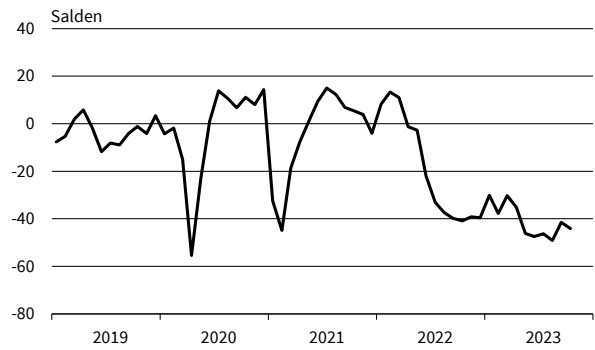
IKT-Geräte
Beschäftigtererwartungen



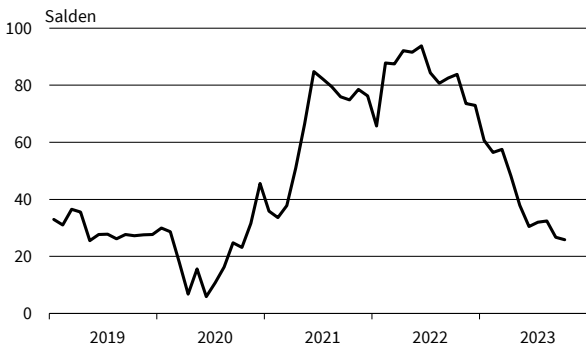
Haushaltsnahe Waren
Geschäftsklima, Geschäftslage und Geschäftserwartungen



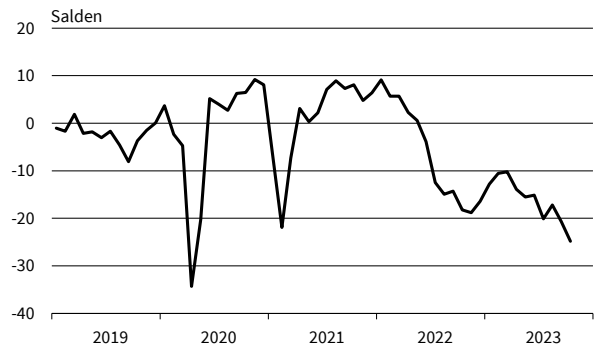
Haushaltsnahe Waren
Bestellpläne



Haushaltsnahe Waren
Preiserwartungen



Haushaltsnahe Waren
Beschäftigtererwartungen

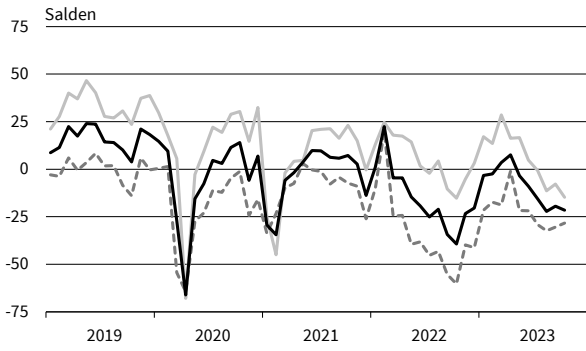


— Geschäftsklima — Geschäftslage - - - - - Geschäftserwartungen

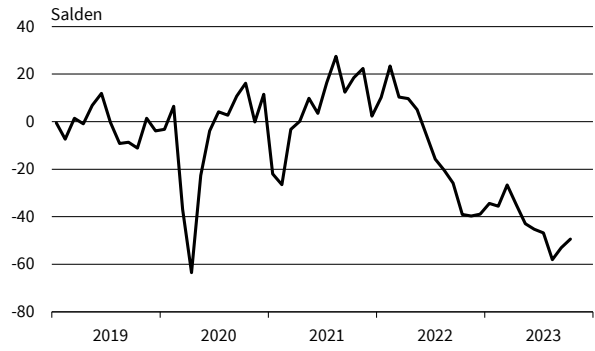
Werte saisonbereinigt mit X-13 ARIMA-SEATS.

Quelle: ifo Konjunkturumfragen.

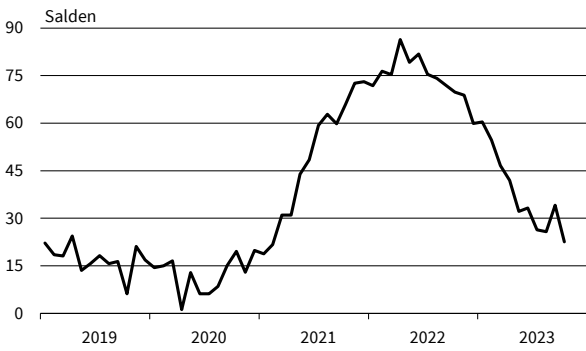
Buch, Sport-, Spielwaren
Geschäftsklima, Geschäftslage und Geschäftserwartungen



Buch, Sport-, Spielwaren
Bestellpläne



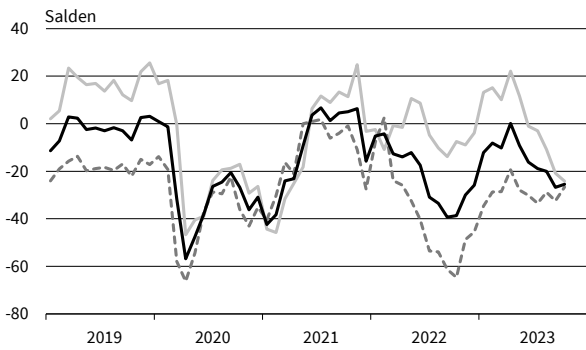
Buch, Sport-, Spielwaren
Preiserwartungen



Buch, Sport-, Spielwaren
Beschäftigtererwartungen



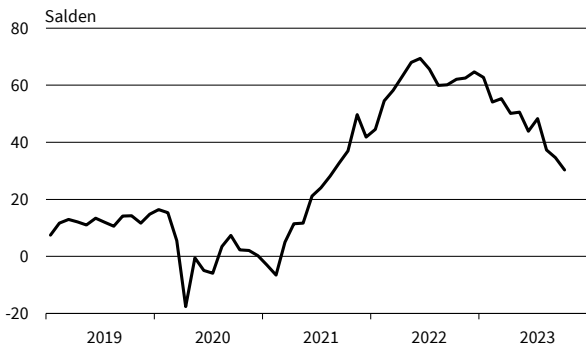
Kleidung, Kosmetik, Pflanzen, Schmuck
Geschäftsklima, Geschäftslage und Geschäftserwartungen



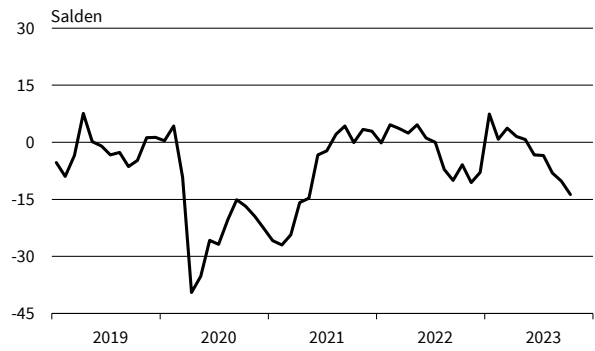
Kleidung, Kosmetik, Pflanzen, Schmuck
Bestellpläne



Kleidung, Kosmetik, Pflanzen, Schmuck
Preiserwartungen



Kleidung, Kosmetik, Pflanzen, Schmuck
Beschäftigtererwartungen

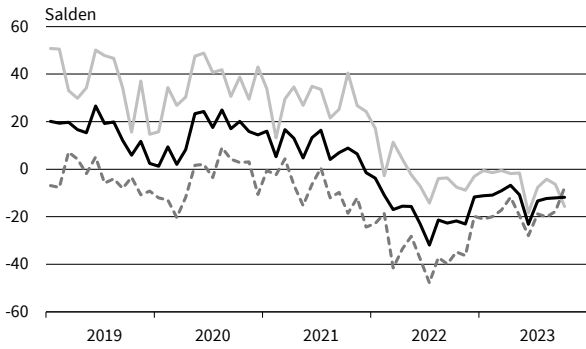


— Geschäftsklima - - - - - Geschäftslage ······ Geschäftserwartungen

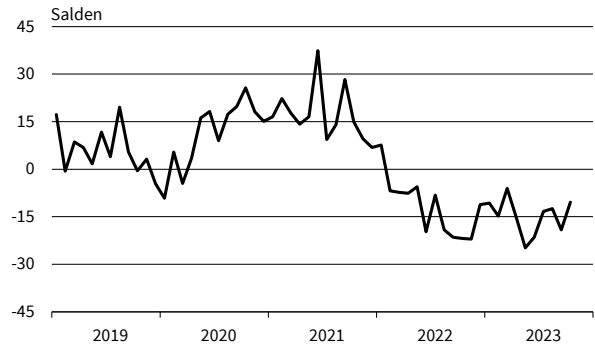
Werte saisonbereinigt mit X-13 ARIMA-SEATS.

Quelle: ifo Konjunkturumfragen.

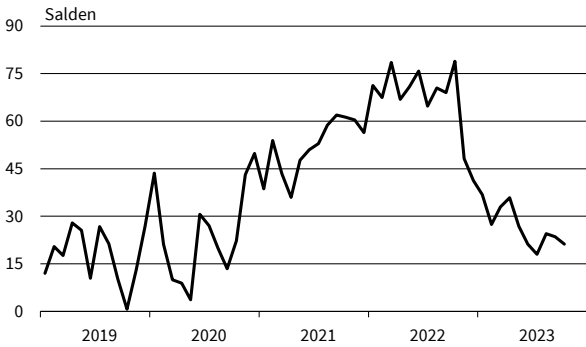
Internet- und Versandhandel
Geschäftsklima, Geschäftslage und Geschäftserwartungen



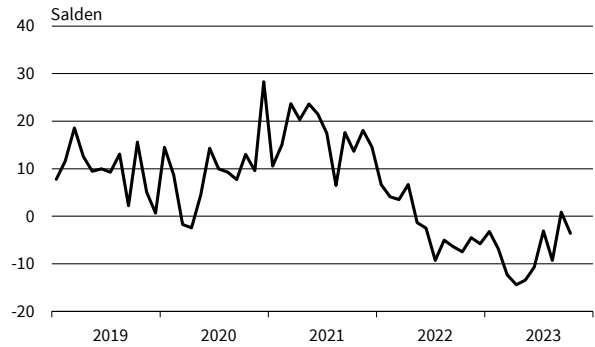
Internet- und Versandhandel
Bestellpläne



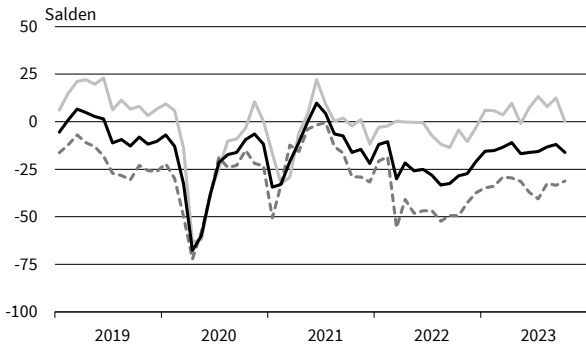
Internet- und Versandhandel
Preiserwartungen



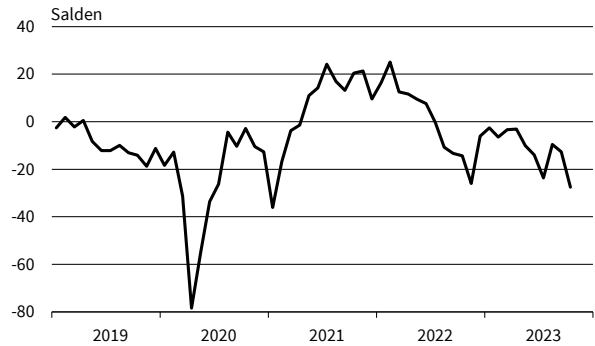
Internet- und Versandhandel
Beschäftigtererwartungen



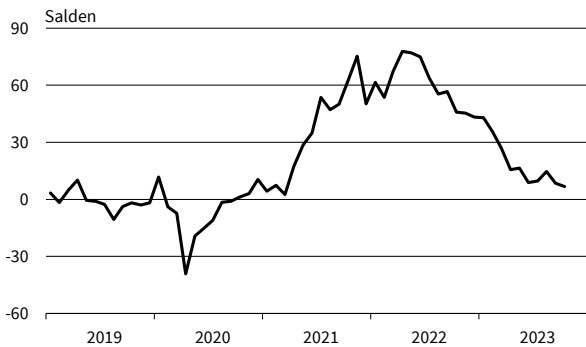
Kfz, Teile, Zubehör insgesamt
Geschäftsklima, Geschäftslage und Geschäftserwartungen



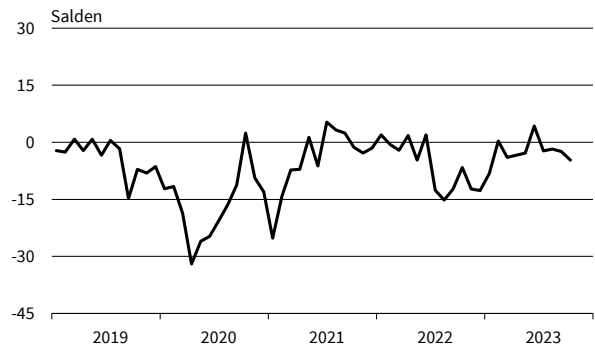
Kfz, Teile, Zubehör insgesamt
Bestellpläne



Kfz, Teile, Zubehör insgesamt
Preiserwartungen



Kfz, Teile, Zubehör insgesamt
Beschäftigtererwartungen



— Geschäftsklima — Geschäftslage - - - - - Geschäftserwartungen

Werte saisonbereinigt mit X-13 ARIMA-SEATS.

Quelle: ifo Konjunkturumfragen.

DIENSTLEISTUNGEN

Berichtsmonat	10/22	11/22	12/22	01/23	02/23	03/23	04/23	05/23	06/23	07/23	08/23	09/23	10/23
Dienstleistungen													
Geschäftsklima	-8,9	-4,9	-1,3	0,5	1,5	8,7	6,8	7,0	2,9	1,1	-4,1	-4,9	-1,5
Geschäftslage	20,6	18,1	19,2	17,5	18,1	23,0	22,3	24,8	22,7	17,4	12,3	9,3	13,5
Geschäftserwartungen	-34,5	-25,4	-19,8	-15,2	-13,9	-4,7	-7,6	-9,3	-15,2	-14,0	-19,2	-18,1	-15,5
Umsatzerwartungen	3,2	6,3	12,9	16,9	14,1	22,8	27,1	19,2	16,8	14,8	7,2	6,9	13,2
Preiserwartungen	46,5	41,2	37,1	37,7	31,9	34,7	29,2	27,6	26,0	27,0	23,7	25,3	24,5
Beschäftigtenerwartungen	5,5	10,7	8,7	10,0	8,5	10,2	12,8	6,9	8,3	5,5	6,7	3,4	6,5
Güterbeförderung im Straßenverkehr													
Geschäftsklima	-18,7	-18,2	-15,6	-22,7	-14,0	-9,7	-14,3	-16,2	-30,2	-29,9	-43,3	-37,8	-39,6
Geschäftslage	7,1	-0,6	7,6	-0,9	4,9	10,1	3,9	0,5	-11,4	-14,9	-19,0	-23,4	-30,7
Geschäftserwartungen	-41,4	-34,3	-36,2	-42,0	-31,1	-27,7	-30,9	-31,5	-47,2	-43,7	-64,3	-50,9	-48,0
Umsatzerwartungen	-24,5	1,1	1,0	-3,7	-3,0	-1,4	-7,4	9,8	-23,9	-19,5	-7,7	-15,7	-12,1
Preiserwartungen	48,2	45,6	29,7	44,1	31,9	25,9	17,5	29,8	7,9	13,5	19,1	26,4	50,4
Beschäftigtenerwartungen	3,8	2,3	7,8	6,1	1,7	5,8	-2,4	4,5	-10,1	-4,9	-4,5	-6,1	-6,6
Lagerei und Spedition													
Geschäftsklima	-15,8	-10,6	-9,3	-5,3	-4,8	-6,3	-7,7	-5,9	-12,0	-19,6	-26,5	-20,3	-23,3
Geschäftslage	9,6	7,5	1,9	3,2	4,9	-3,0	-1,4	0,8	-8,8	-9,8	-18,5	-21,2	-20,4
Geschäftserwartungen	-38,0	-27,1	-19,9	-13,5	-14,1	-9,5	-13,9	-12,3	-15,1	-28,9	-34,2	-19,4	-26,0
Umsatzerwartungen	-8,1	4,1	12,8	4,8	3,4	1,8	4,5	2,4	-2,0	-3,4	-20,8	-7,6	-5,1
Preiserwartungen	44,3	48,5	41,7	44,2	23,6	20,2	18,5	9,8	5,6	5,6	18,8	18,4	29,3
Beschäftigtenerwartungen	5,8	9,8	17,7	9,2	4,8	11,0	11,2	4,7	-0,1	-4,6	-13,2	1,6	-5,2
Personenbeförderung (ohne Luftfahrt)													
Geschäftsklima	-3,9	-35,5	3,3	20,6	17,6	11,5	4,7	16,0	15,0	9,2	11,0	12,1	5,5
Geschäftslage	6,0	-14,3	-7,0	14,4	9,8	23,5	8,7	35,1	38,9	21,0	30,6	39,2	46,0
Geschäftserwartungen	-13,3	-54,3	14,2	27,0	25,8	0,1	0,8	-1,6	-6,5	-2,1	-7,0	-11,9	-28,3
Umsatzerwartungen	13,9	-17,6	18,7	30,9	44,6	54,0	14,5	5,4	14,8	14,1	6,5	28,2	-12,1
Preiserwartungen	55,8	45,8	24,8	38,6	34,6	39,8	33,8	35,7	45,4	17,5	55,4	45,7	65,8
Beschäftigtenerwartungen	44,5	35,3	45,7	40,3	33,7	42,1	26,2	22,4	40,1	38,0	27,0	49,6	26,5
Beherbergung													
Geschäftsklima	-23,7	-11,3	-9,9	-8,8	7,0	16,0	11,2	16,2	3,2	-8,3	-13,7	-11,4	-6,6
Geschäftslage	-6,5	8,1	6,5	-3,0	13,7	18,8	15,4	30,9	16,3	15,2	4,8	3,0	9,5
Geschäftserwartungen	-39,4	-28,8	-25,0	-14,3	0,5	13,2	7,1	2,5	-9,2	-29,2	-30,5	-24,8	-21,4
Umsatzerwartungen	-32,7	-19,7	1,1	-0,9	26,9	34,7	29,5	23,7	18,1	-2,6	-22,8	-3,3	-1,7
Preiserwartungen	53,7	43,2	41,2	47,9	49,8	53,5	52,6	46,2	32,7	31,2	31,7	31,4	29,7
Beschäftigtenerwartungen	-7,2	-3,8	6,3	0,2	5,0	8,6	1,4	7,9	-1,1	-8,4	-10,2	-9,6	-10,2
Gastronomie													
Geschäftsklima	-35,1	-3,6	10,1	11,6	27,7	25,1	23,6	33,8	26,2	2,4	-5,9	-7,8	-10,0
Geschäftslage	-19,3	26,6	37,6	33,2	41,7	32,4	48,6	50,2	39,7	14,7	5,7	8,8	6,9
Geschäftserwartungen	-49,5	-29,8	-14,2	-7,9	14,6	18,0	1,1	18,5	13,6	-9,2	-16,9	-23,1	-25,5
Umsatzerwartungen	-21,0	-10,4	-7,0	-1,6	34,1	32,2	48,6	35,5	22,1	8,2	-5,5	7,7	20,0
Preiserwartungen	79,2	56,5	61,9	57,1	53,8	46,7	37,7	36,0	36,9	48,3	48,9	62,4	54,4
Beschäftigtenerwartungen	-15,4	8,0	-5,7	2,8	13,9	21,0	25,6	12,5	10,3	3,2	-13,2	-3,8	3,6
IT-Dienstleistungen													
Geschäftsklima	13,0	13,1	21,1	25,9	24,6	31,8	28,9	23,0	18,3	19,7	18,9	13,4	17,4
Geschäftslage	42,0	39,1	41,3	41,5	41,6	49,0	40,6	40,0	32,3	36,3	37,3	33,9	31,1
Geschäftserwartungen	-12,5	-10,0	2,6	11,2	8,8	15,8	17,7	7,2	5,1	4,3	2,0	-5,2	4,5
Umsatzerwartungen	20,6	27,9	33,5	35,3	32,9	33,7	36,1	34,6	31,2	31,3	25,9	19,0	30,6
Preiserwartungen	45,1	51,5	50,5	51,1	32,4	30,2	28,2	30,2	30,0	29,0	21,4	23,2	20,1
Beschäftigtenerwartungen	31,5	27,1	25,6	33,2	33,4	35,7	29,1	31,5	29,1	31,2	24,3	22,4	27,5
Informationsdienstleistungen													
Geschäftsklima	5,1	-1,0	3,4	11,5	-4,8	19,7	19,8	17,6	14,3	19,6	-7,2	4,0	13,2
Geschäftslage	26,3	28,8	22,0	38,4	17,5	31,9	18,8	27,8	25,2	30,4	3,8	19,5	16,6
Geschäftserwartungen	-14,2	-26,9	-13,7	-12,4	-24,8	8,0	20,7	7,8	4,0	9,4	-17,5	-10,4	9,8
Umsatzerwartungen	15,2	5,8	11,0	13,3	13,8	30,5	31,8	28,8	11,2	26,8	4,7	15,2	31,2
Preiserwartungen	49,7	47,0	45,6	60,0	28,3	39,1	26,9	27,4	24,3	21,7	20,9	34,1	29,7
Beschäftigtenerwartungen	4,2	7,3	7,2	17,4	35,2	18,6	30,1	34,3	23,4	13,8	21,7	22,8	24,2

Werte saisonbereinigt mit X-13 ARIMA-SEATS.

Quelle: ifo Konjunkturumfragen.

DIENSTLEISTUNGEN

Berichtsmonat	10/22	11/22	12/22	01/23	02/23	03/23	04/23	05/23	06/23	07/23	08/23	09/23	10/23
Grundstücks- und Wohnungswesen													
Geschäftsklima	-10,0	-12,6	-5,9	-5,9	-7,5	0,9	-2,6	-4,0	-4,0	-8,4	-8,6	-10,2	-4,4
Geschäftslage	30,3	16,0	28,6	22,1	21,7	27,5	20,9	20,7	26,3	14,3	14,4	9,6	20,2
Geschäftserwartungen	-43,3	-37,4	-35,1	-30,4	-32,8	-22,5	-23,6	-25,9	-30,2	-28,7	-29,1	-28,0	-26,3
Umsatzerwartungen	14,5	9,4	15,0	19,8	8,9	23,0	32,3	16,7	17,2	16,4	11,1	8,8	17,5
Preiserwartungen	44,4	36,8	39,6	32,7	31,1	37,4	27,9	28,1	28,3	34,7	23,3	26,9	22,4
Beschäftigtenenerwartungen	3,1	9,8	8,7	5,2	6,8	5,9	7,9	-5,2	6,6	-4,5	5,7	-1,0	11,1
Architekturbüros													
Geschäftsklima	-0,4	5,9	8,0	9,7	10,3	13,0	9,9	6,7	1,9	4,1	2,7	-1,2	-3,3
Geschäftslage	46,3	41,5	43,5	45,6	44,2	42,8	42,8	37,2	34,3	33,5	34,5	29,6	23,8
Geschäftserwartungen	-38,3	-24,4	-22,4	-21,0	-19,0	-13,1	-18,5	-19,9	-26,0	-21,7	-24,9	-27,8	-27,2
Umsatzerwartungen	-10,6	-6,7	-8,2	0,1	1,6	0,5	-3,8	-7,1	-2,6	-8,2	-4,7	-7,4	-13,6
Preiserwartungen	20,1	24,6	26,1	26,0	25,7	19,3	20,7	17,7	15,3	12,4	8,1	11,0	8,1
Beschäftigtenenerwartungen	-0,1	2,0	1,6	3,1	2,6	0,3	-4,4	0,1	-10,1	-2,8	4,6	-9,0	-8,6
Ingenieurbüros													
Geschäftsklima	9,9	12,5	13,4	17,3	18,6	22,7	25,2	22,0	17,6	14,6	12,3	12,2	9,8
Geschäftslage	48,3	49,2	49,7	49,7	47,5	51,4	55,3	49,7	45,9	43,7	42,0	45,2	41,5
Geschäftserwartungen	-22,6	-18,8	-17,6	-10,9	-7,0	-2,7	-1,4	-2,6	-7,5	-11,1	-13,8	-16,4	-17,7
Umsatzerwartungen	9,4	9,9	8,1	7,4	14,0	18,5	18,1	14,3	18,5	13,0	8,7	13,8	11,0
Preiserwartungen	42,2	40,5	41,8	39,1	32,5	30,3	26,6	24,6	25,1	27,3	25,8	27,1	24,3
Beschäftigtenenerwartungen	15,7	15,6	13,2	15,6	16,5	22,4	21,4	26,2	18,8	18,8	17,8	22,9	20,8
Gebäudebetreuung, Garten- und Landschaftsbau													
Geschäftsklima	-8,3	9,1	0,4	17,0	16,3	20,5	24,9	26,4	21,3	13,4	15,3	17,2	11,6
Geschäftslage	31,4	33,3	18,3	36,0	35,4	49,0	37,9	44,3	43,0	40,1	27,9	38,8	37,2
Geschäftserwartungen	-41,2	-12,6	-16,0	-0,4	-1,3	-4,8	12,6	9,8	1,5	-10,4	3,4	-2,5	-11,2
Umsatzerwartungen	20,7	23,2	15,2	24,9	34,9	31,5	37,5	27,8	10,2	15,8	11,7	22,5	22,4
Preiserwartungen	73,8	25,1	9,3	8,0	29,7	26,2	24,5	19,0	20,1	24,7	24,9	31,7	39,4
Beschäftigtenenerwartungen	2,2	20,7	4,5	19,6	22,2	20,3	30,1	11,7	22,8	11,2	15,7	21,0	11,2
Rechts- und Steuerberatung, Wirtschaftsprüfung													
Geschäftsklima	33,7	28,9	33,0	30,3	25,4	35,6	36,9	35,8	25,2	29,9	29,0	26,6	28,4
Geschäftslage	54,3	58,3	49,7	49,3	48,3	52,9	53,2	55,8	49,3	50,4	47,8	46,6	50,0
Geschäftserwartungen	14,7	2,8	17,4	12,7	4,6	19,5	21,6	17,3	3,6	11,1	11,6	8,1	8,7
Umsatzerwartungen	42,8	42,8	46,8	40,9	40,2	56,3	46,2	52,3	43,5	43,7	35,3	42,3	36,8
Preiserwartungen	56,0	51,1	45,7	47,3	48,0	49,0	57,3	45,2	35,9	44,7	29,3	27,5	37,0
Beschäftigtenenerwartungen	43,4	37,0	26,5	33,6	32,7	37,1	32,5	23,6	26,2	23,7	33,6	25,3	35,4
Unternehmens- und Public-Relations-Beratungen													
Geschäftsklima	7,2	8,4	14,7	15,7	22,4	20,8	25,7	23,4	15,7	17,7	12,5	21,0	12,5
Geschäftslage	26,8	33,7	29,5	24,7	33,5	34,3	36,4	38,6	25,9	27,7	28,8	35,0	25,3
Geschäftserwartungen	-10,6	-14,1	0,8	7,0	11,9	8,0	15,5	9,2	6,1	8,1	-2,6	7,9	0,4
Umsatzerwartungen	15,9	17,8	19,2	23,8	25,3	37,1	35,3	32,4	21,7	20,6	22,0	19,9	16,9
Preiserwartungen	39,3	41,1	40,9	45,8	33,4	31,1	31,1	24,6	19,6	14,9	19,2	14,9	13,3
Beschäftigtenenerwartungen	19,9	14,8	15,6	24,2	22,4	20,6	23,0	22,3	16,3	15,0	11,3	17,7	19,9
Forschung und Entwicklung													
Geschäftsklima	0,3	4,1	1,2	11,9	18,7	17,3	3,9	13,2	-3,6	-1,9	-5,7	-5,1	-15,9
Geschäftslage	28,8	32,2	33,0	24,0	24,9	29,4	19,9	31,2	7,6	13,7	-1,0	10,5	1,2
Geschäftserwartungen	-24,6	-20,5	-26,2	0,5	12,7	5,8	-10,8	-3,3	-14,2	-16,4	-10,4	-19,4	-31,6
Umsatzerwartungen	-3,3	11,3	20,0	15,5	30,0	28,3	12,5	13,2	-1,9	10,5	0,9	9,0	4,7
Preiserwartungen	46,4	55,9	64,4	50,2	30,9	34,3	25,5	35,8	24,3	17,4	26,3	16,7	32,4
Beschäftigtenenerwartungen	20,0	4,4	18,7	22,3	23,5	33,8	19,4	27,8	10,2	13,6	-1,6	5,9	11,0
Werbeagenturen													
Geschäftsklima	-5,9	-4,3	5,3	4,5	12,8	14,8	16,6	20,1	21,3	6,5	4,4	4,4	10,4
Geschäftslage	3,4	9,0	19,6	14,3	17,7	18,3	22,8	28,0	19,5	20,8	18,5	16,9	20,0
Geschäftserwartungen	-14,7	-16,8	-8,1	-4,9	7,9	11,4	10,6	12,5	23,1	-6,9	-8,7	-7,5	1,3
Umsatzerwartungen	-3,7	6,3	0,5	6,3	9,6	19,9	23,8	17,0	32,6	9,2	13,3	8,2	23,3
Preiserwartungen	48,0	37,2	26,3	35,3	20,6	28,6	18,9	25,6	21,4	20,4	20,7	22,0	21,0
Beschäftigtenenerwartungen	6,0	10,6	10,7	7,6	15,1	10,2	30,3	30,5	17,4	3,5	22,6	8,4	-5,0

Werte saisonbereinigt mit X-13 ARIMA-SEATS.

Quelle: ifo Konjunkturumfragen.

DIENSTLEISTUNGEN

Berichtsmonat	10/22	11/22	12/22	01/23	02/23	03/23	04/23	05/23	06/23	07/23	08/23	09/23	10/23
Vermietung beweglicher Sachen													
Geschäftsklima	-7,7	-2,5	-6,4	-12,0	-3,8	0,6	2,8	17,6	3,9	12,0	-4,4	-16,9	5,1
Geschäftslage	27,5	22,7	21,6	10,2	2,4	1,2	16,9	33,3	32,2	26,9	8,0	-3,2	10,8
Geschäftserwartungen	-37,4	-24,9	-30,9	-31,8	-9,8	0,0	-10,4	2,9	-21,0	-1,9	-15,9	-29,7	-0,4
Umsatzerwartungen	-18,1	-15,1	-6,2	21,7	4,5	26,0	29,9	27,9	6,4	-4,3	2,5	-2,2	-5,1
Preiserwartungen	53,3	47,2	53,7	33,4	30,7	40,8	34,1	31,1	26,9	31,8	31,6	22,4	26,3
Beschäftigterenerwartungen	-0,5	2,7	9,4	19,5	5,3	16,0	17,9	37,1	9,8	31,9	18,2	4,7	-7,5
Personaldienstleistungen													
Geschäftsklima	-12,6	-7,3	1,0	0,7	5,6	-4,0	-13,6	-11,7	-3,5	-18,5	-13,4	-13,7	-10,8
Geschäftslage	-10,1	-5,7	-8,3	2,0	11,9	5,0	-5,6	7,5	-4,1	-21,3	-16,8	-19,3	-20,1
Geschäftserwartungen	-15,0	-8,9	10,8	-0,6	-0,6	-12,6	-21,4	-29,2	-2,9	-15,7	-10,0	-7,9	-1,0
Umsatzerwartungen	16,5	31,1	31,5	28,8	19,4	29,7	15,5	9,6	20,4	13,2	16,3	10,9	24,5
Preiserwartungen	77,0	38,0	35,0	38,0	41,4	55,6	51,6	24,9	18,9	29,9	27,0	29,7	24,0
Beschäftigterenerwartungen	26,3	31,1	38,0	28,5	17,4	24,1	7,3	4,8	9,5	12,5	21,0	3,7	12,3
Reisebüros, Reiseveranstalter und sonstige Reservierungsdienstleistungen													
Geschäftsklima	-16,1	-9,6	1,1	16,0	24,0	36,9	37,1	23,2	20,8	25,1	16,9	22,5	16,2
Geschäftslage	-0,6	-1,5	1,8	10,1	25,6	44,0	39,0	34,0	31,1	36,4	33,0	28,7	29,6
Geschäftserwartungen	-30,4	-17,4	0,4	22,1	22,5	29,9	35,3	12,9	10,9	14,4	1,9	16,4	3,6
Umsatzerwartungen	-16,3	6,1	26,2	44,0	54,2	48,3	65,8	51,4	38,2	38,7	46,3	35,1	29,7
Preiserwartungen	61,6	58,6	56,2	69,5	62,7	47,0	48,8	46,5	45,6	44,4	44,3	37,9	42,6
Beschäftigterenerwartungen	9,8	16,5	16,9	34,0	27,0	34,7	41,8	25,7	22,8	27,6	24,6	21,5	35,8
Mobilien-Leasing													
Geschäftsklima	-7,3	7,4	9,4	14,4	20,7	29,2	30,5	27,1	23,3	27,6	15,8	16,7	16,9
Geschäftslage	35,2	37,7	40,5	40,6	51,9	55,4	47,0	44,9	52,0	54,4	47,7	51,5	46,4
Geschäftserwartungen	-42,0	-19,1	-17,7	-8,9	-6,7	5,7	15,2	10,5	-2,2	3,7	-12,0	-13,2	-9,0
Umsatzerwartungen	2,2	7,3	11,7	25,9	24,1	36,4	27,4	29,1	23,7	21,1	-2,6	17,9	24,3
Preiserwartungen	74,5	68,6	58,1	51,2	47,9	55,3	41,4	34,5	27,9	36,2	34,6	37,4	31,9
Beschäftigterenerwartungen	17,8	26,9	38,2	23,6	36,9	46,3	39,0	43,1	39,2	28,6	26,9	13,2	43,6

Werte saisonbereinigt mit X-13 ARIMA-SEATS.

Quelle: ifo Konjunkturumfragen.

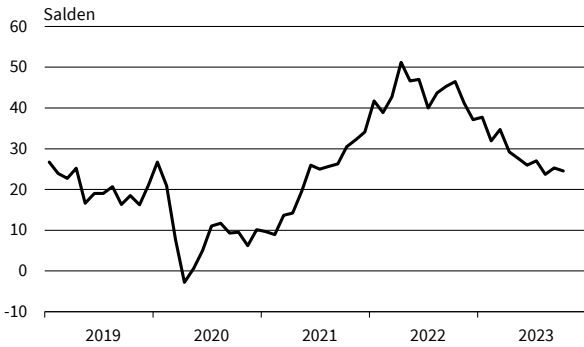
Dienstleistungen
Geschäftsklima, Geschäftslage und Geschäftserwartungen



Dienstleistungen
Umsatzerwartungen



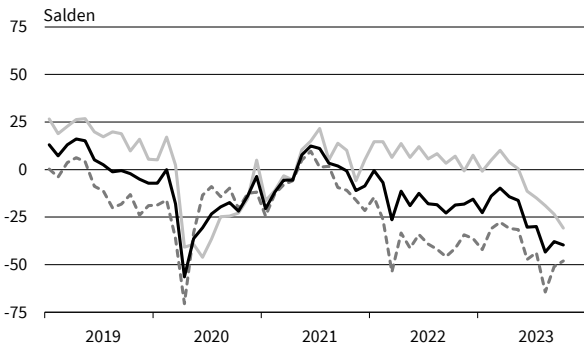
Dienstleistungen
Preiserwartungen



Dienstleistungen
Beschäftigenerwartungen



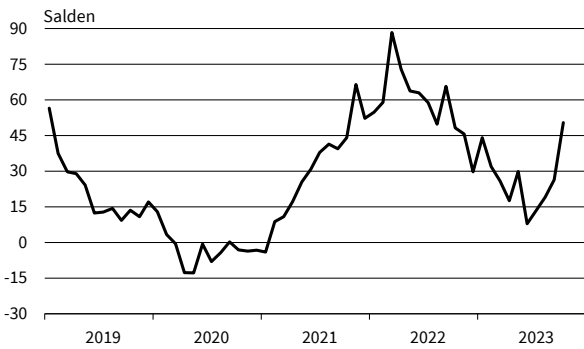
Güterbeförderung im Straßenverkehr
Geschäftsklima, Geschäftslage und Geschäftserwartungen



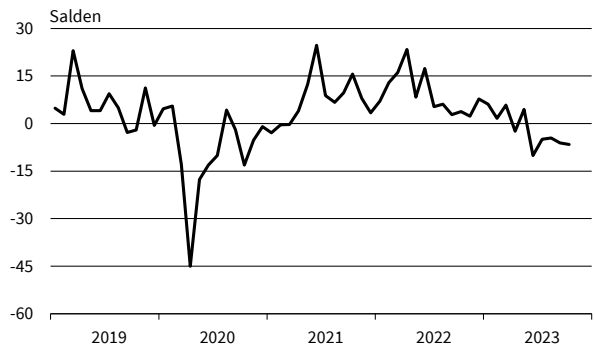
Güterbeförderung im Straßenverkehr
Umsatzerwartungen



Güterbeförderung im Straßenverkehr
Preiserwartungen



Güterbeförderung im Straßenverkehr
Beschäftigenerwartungen

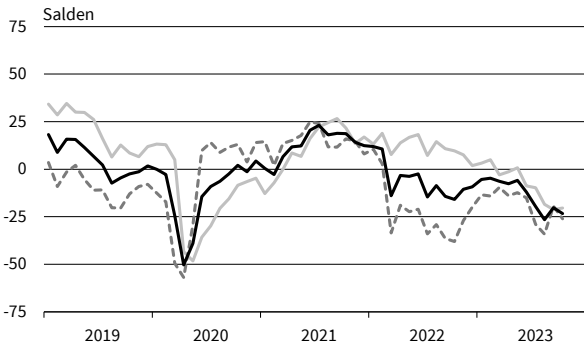


— Geschäftsklima — Geschäftslage - - - - - Geschäftserwartungen

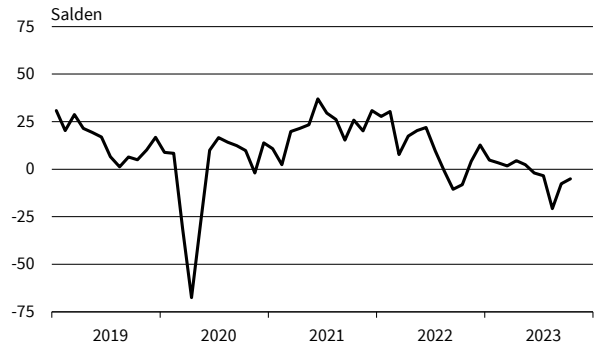
Werte saisonbereinigt mit X-13 ARIMA-SEATS.

Quelle: ifo Konjunkturumfragen.

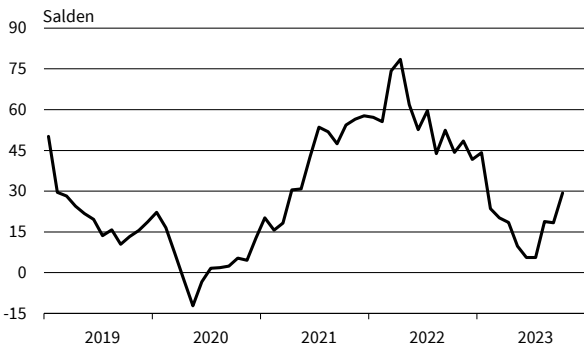
Lagerei und Speditionen
Geschäftsklima, Geschäftslage und Geschäftserwartungen



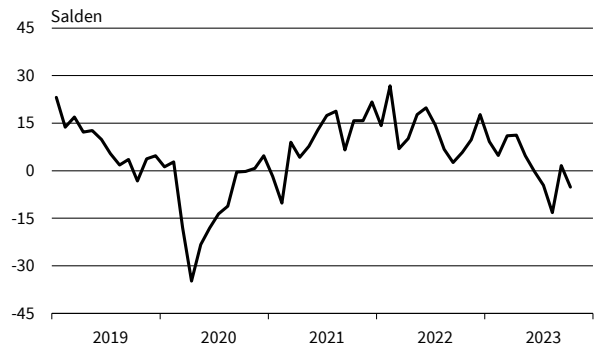
Lagerei und Speditionen
Umsatzerwartungen



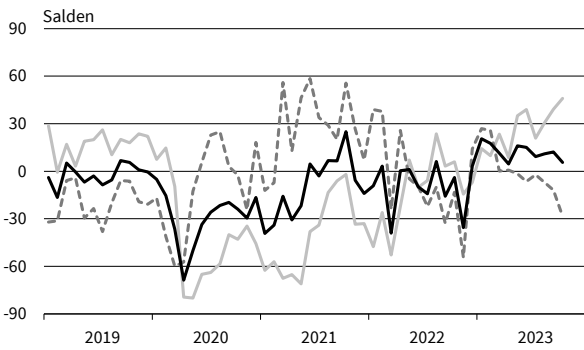
Lagerei und Speditionen
Preiserwartungen



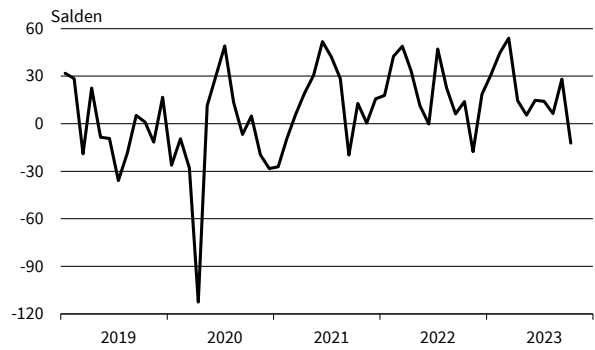
Lagerei und Speditionen
Beschäftigtererwartungen



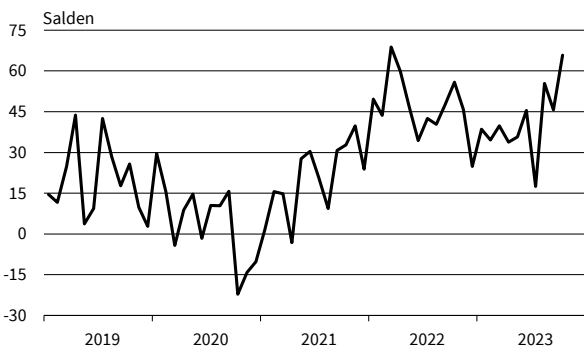
Personenbeförderung (ohne Luftfahrt)
Geschäftsklima, Geschäftslage und Geschäftserwartungen



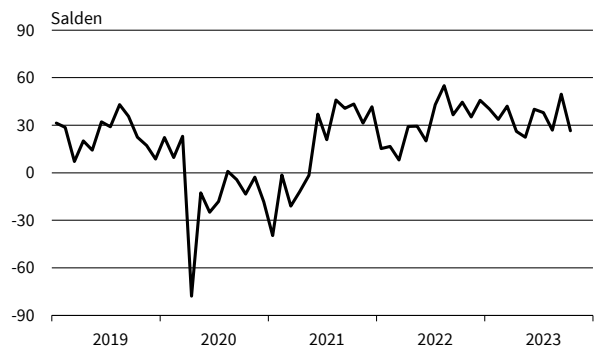
Personenbeförderung (ohne Luftfahrt)
Umsatzerwartungen



Personenbeförderung (ohne Luftfahrt)
Preiserwartungen



Personenbeförderung (ohne Luftfahrt)
Beschäftigtererwartungen

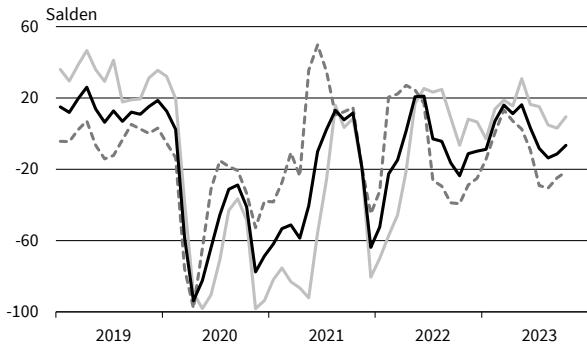


— Geschäftsklima - - - - - Geschäftslage Geschäftserwartungen

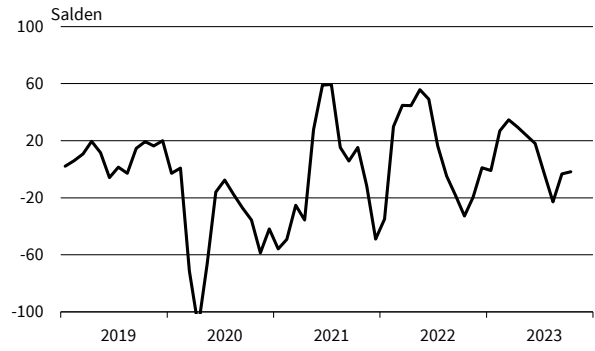
Werte saisonbereinigt mit X-13 ARIMA-SEATS.

Quelle: ifo Konjunkturumfragen.

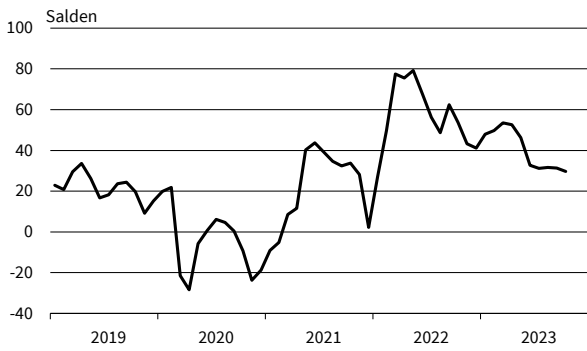
Beherbergung
Geschäftsklima, Geschäftslage und Geschäftserwartungen



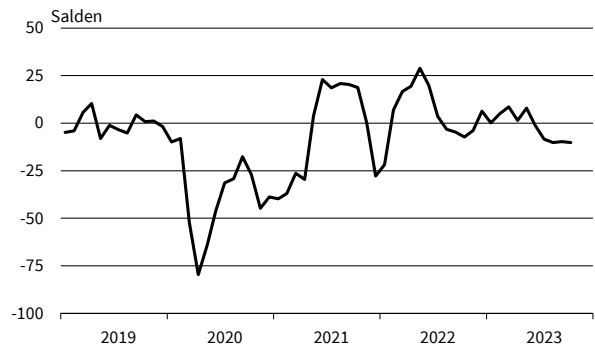
Beherbergung
Umsatzerwartungen



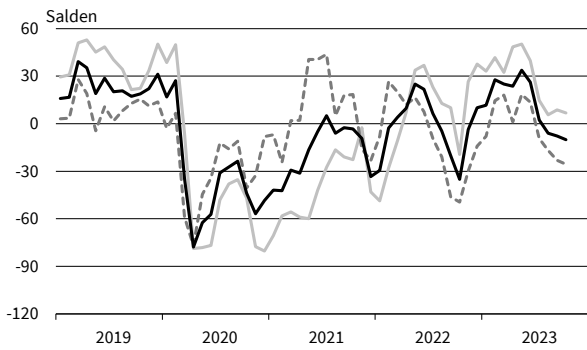
Beherbergung
Preiserwartungen



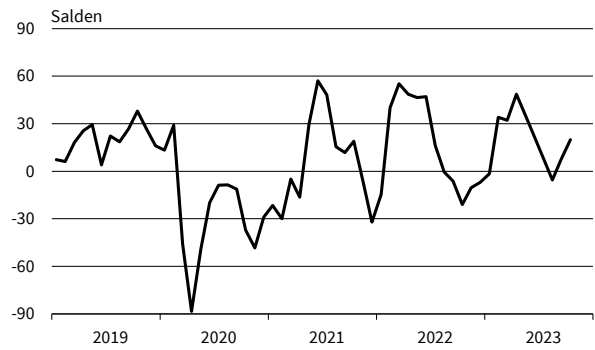
Beherbergung
Beschäftigtererwartungen



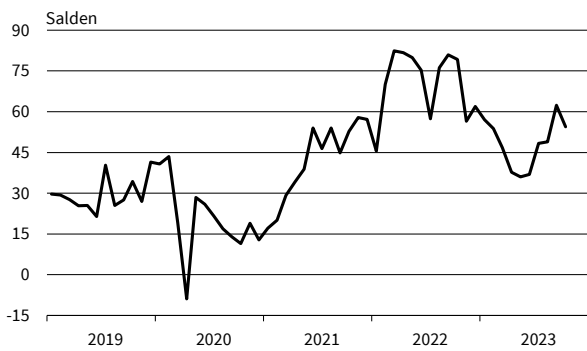
Gastronomie
Geschäftsklima, Geschäftslage und Geschäftserwartungen



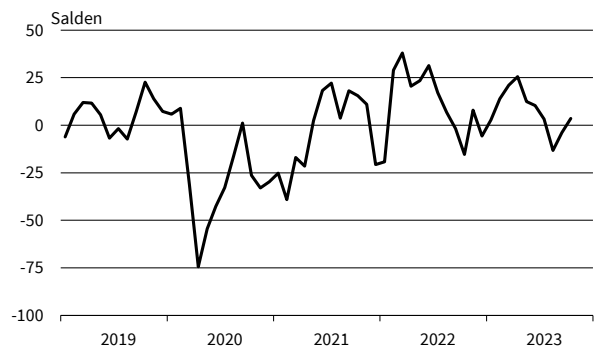
Gastronomie
Umsatzerwartungen



Gastronomie
Preiserwartungen



Gastronomie
Beschäftigtererwartungen



— Geschäftsklima — Geschäftslage - - - - - Geschäftserwartungen

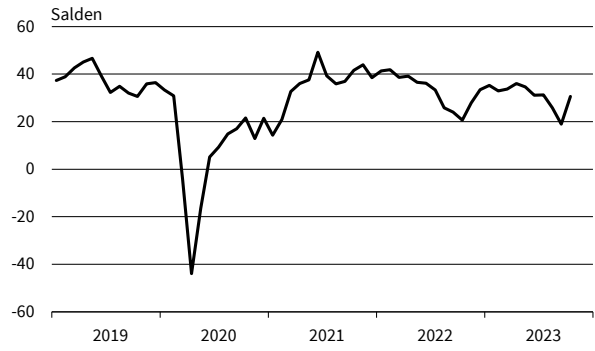
Werte saisonbereinigt mit X-13 ARIMA-SEATS.

Quelle: ifo Konjunkturumfragen.

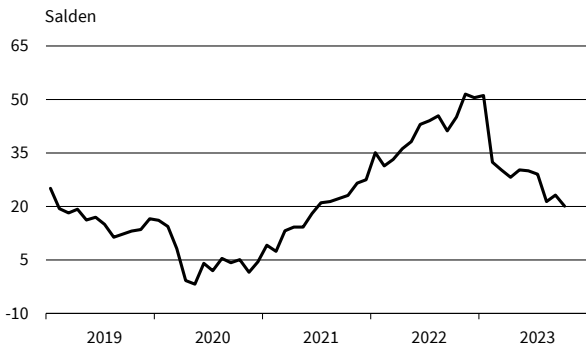
IT-Dienstleistungen
Geschäftsklima, Geschäftslage und Geschäftserwartungen



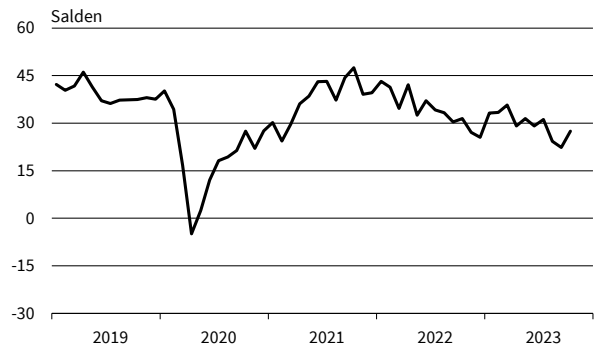
IT-Dienstleistungen
Umsatzerwartungen



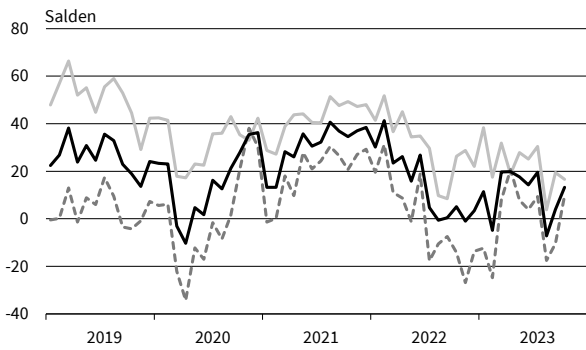
IT-Dienstleistungen
Preiserwartungen



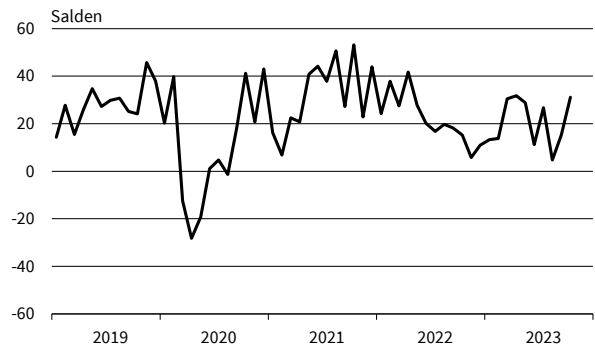
IT-Dienstleistungen
Beschäftigenerwartungen



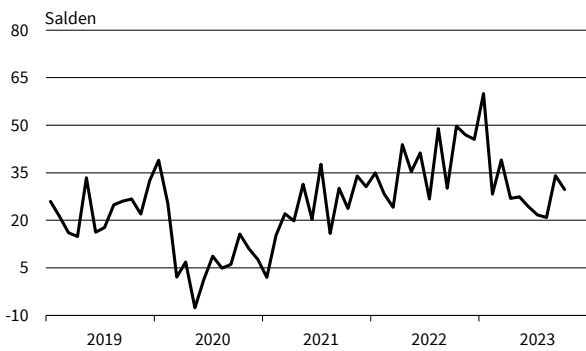
Informationsdienstleistungen
Geschäftsklima, Geschäftslage und Geschäftserwartungen



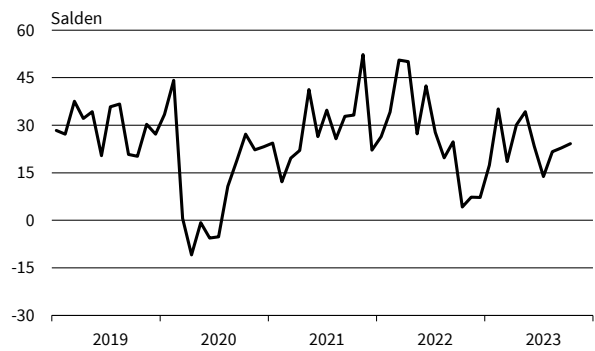
Informationsdienstleistungen
Umsatzerwartungen



Informationsdienstleistungen
Preiserwartungen



Informationsdienstleistungen
Beschäftigenerwartungen

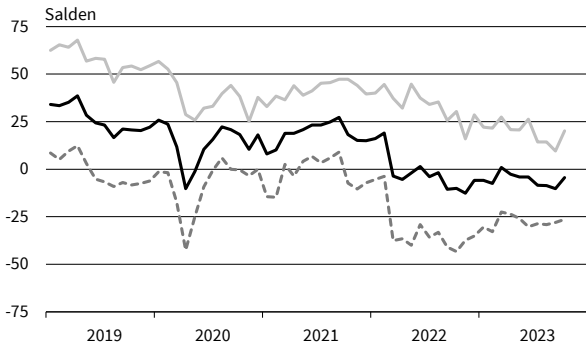


— Geschäftsklima — Geschäftslage - - - - - Geschäftserwartungen

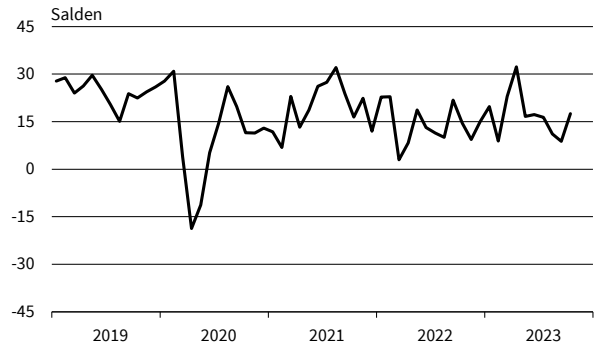
Werte saisonbereinigt mit X-13 ARIMA-SEATS.

Quelle: ifo Konjunkturumfragen.

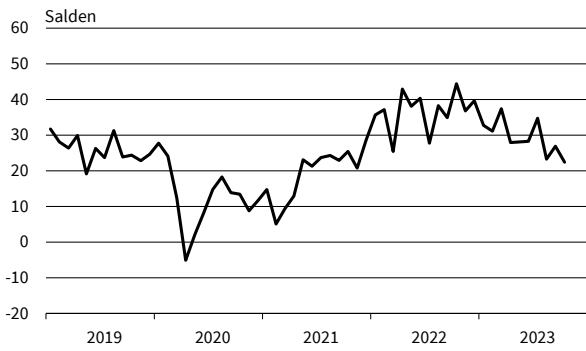
Grundstücks- und Wohnungswesen
Geschäftsklima, Geschäftslage und Geschäftserwartungen



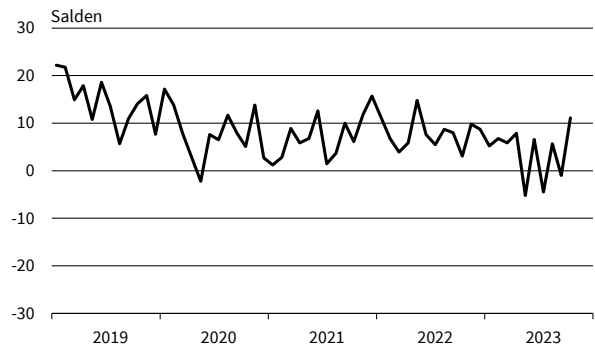
Grundstücks- und Wohnungswesen
Umsatzerwartungen



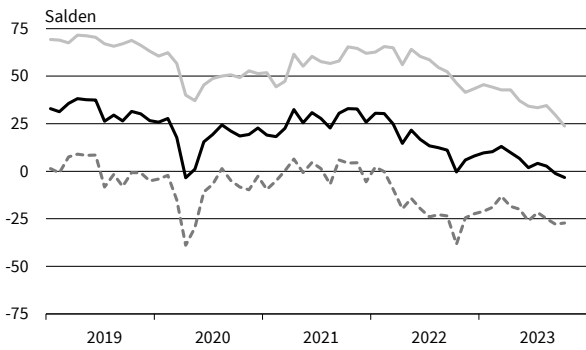
Grundstücks- und Wohnungswesen
Preiserwartungen



Grundstücks- und Wohnungswesen
Beschäftigtererwartungen



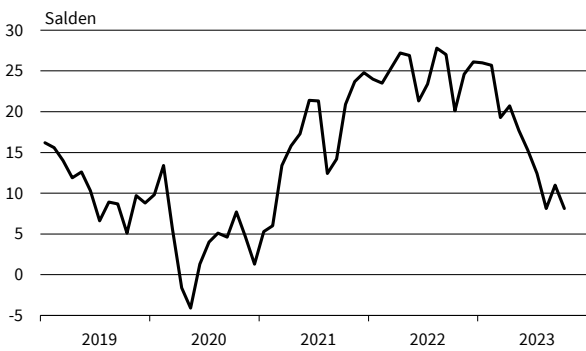
Architekturbüros
Geschäftsklima, Geschäftslage und Geschäftserwartungen



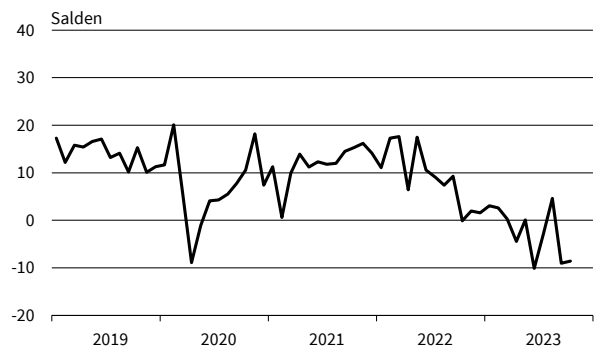
Architekturbüros
Umsatzerwartungen



Architekturbüros
Preiserwartungen



Architekturbüros
Beschäftigtererwartungen

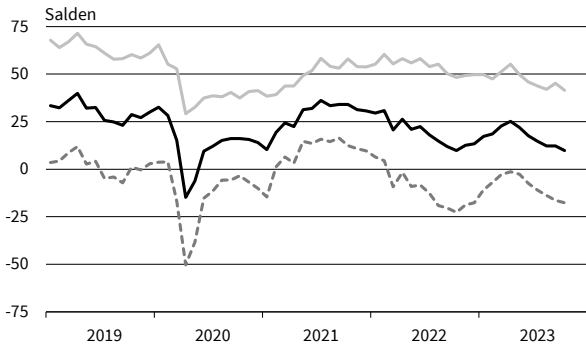


— Geschäftsklima — Geschäftslage - - - - - Geschäftserwartungen

Werte saisonbereinigt mit X-13 ARIMA-SEATS.

Quelle: ifo Konjunkturumfragen.

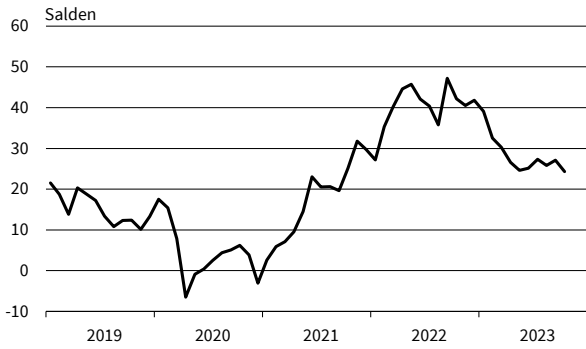
Ingenieurbüros
Geschäftsklima, Geschäftslage und Geschäftserwartungen



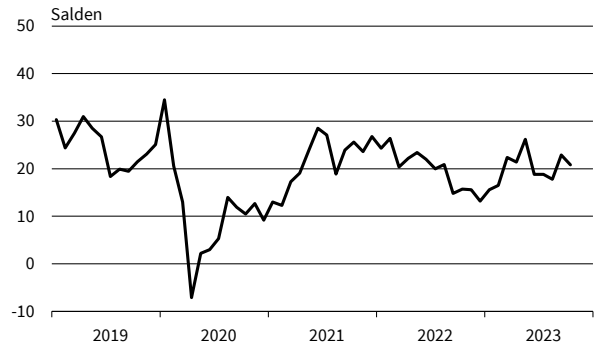
Ingenieurbüros
Umsatzerwartungen



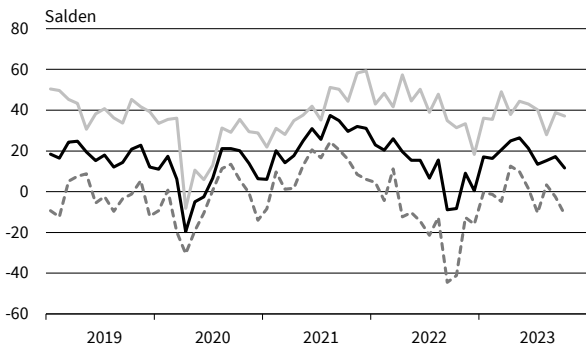
Ingenieurbüros
Preiserwartungen



Ingenieurbüros
Beschäftigenerwartungen



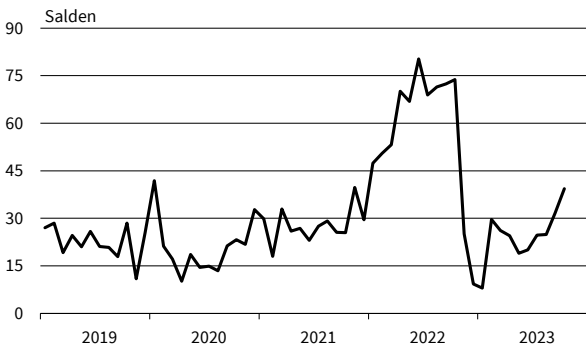
Gebäudebetreuung, Garten- und Landschaftsbau
Geschäftsklima, Geschäftslage und Geschäftserwartungen



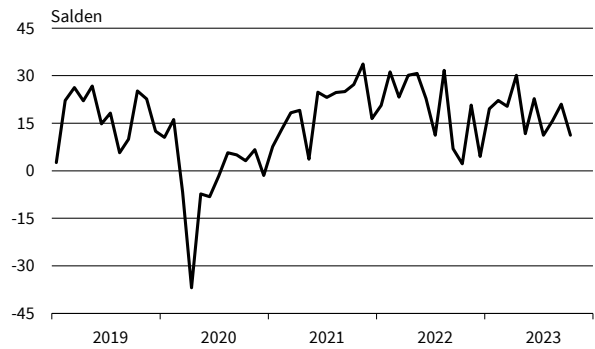
Gebäudebetreuung, Garten- und Landschaftsbau
Umsatzerwartungen



Gebäudebetreuung, Garten- und Landschaftsbau
Preiserwartungen



Gebäudebetreuung, Garten- und Landschaftsbau
Beschäftigenerwartungen

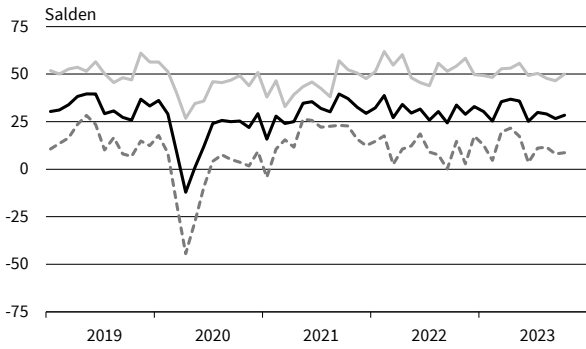


— Geschäftsklima — Geschäftslage - - - - - Geschäftserwartungen

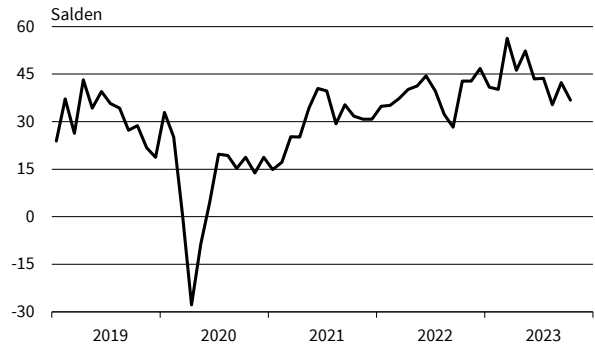
Werte saisonbereinigt mit X-13 ARIMA-SEATS.

Quelle: ifo Konjunkturumfragen.

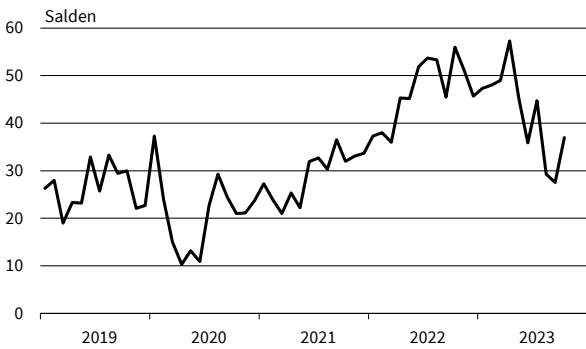
Rechts- u. Steuerberat., Wirtschaftspr.
Geschäftsklima, Geschäftslage und Geschäftserwartungen



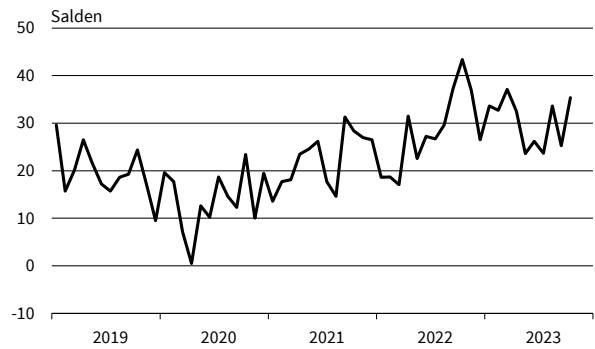
Rechts- u. Steuerberat., Wirtschaftspr.
Umsatzerwartungen



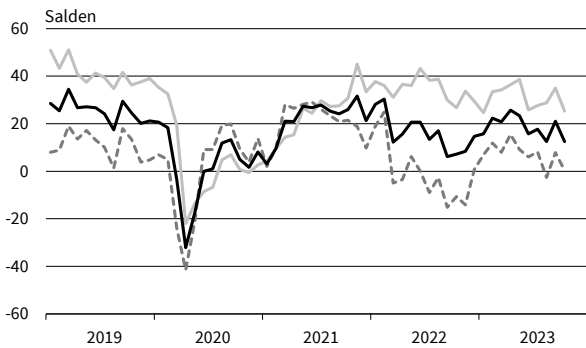
Rechts- u. Steuerberat., Wirtschaftspr.
Preiserwartungen



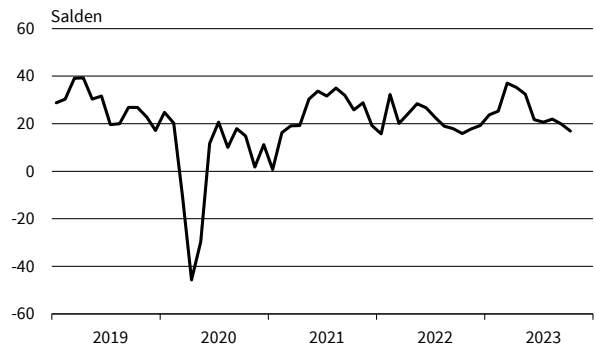
Rechts- u. Steuerberat., Wirtschaftspr.
Beschäftigtererwartungen



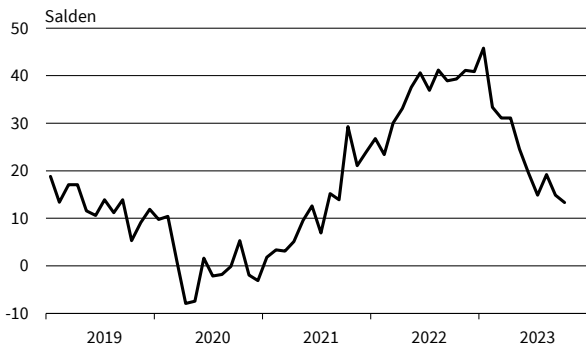
Unternehmens- u. PR-Beratungen
Geschäftsklima, Geschäftslage und Geschäftserwartungen



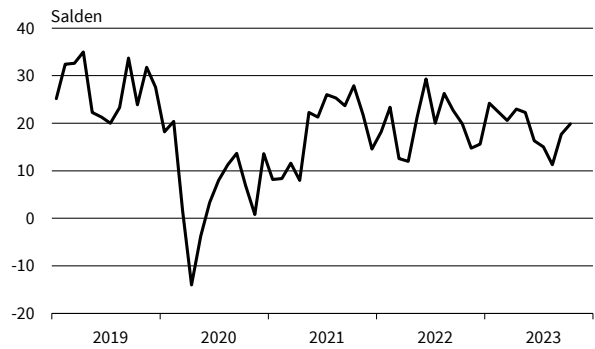
Unternehmens- u. PR-Beratungen
Umsatzerwartungen



Unternehmens- u. PR-Beratungen
Preiserwartungen



Unternehmens- u. PR-Beratungen
Beschäftigtererwartungen

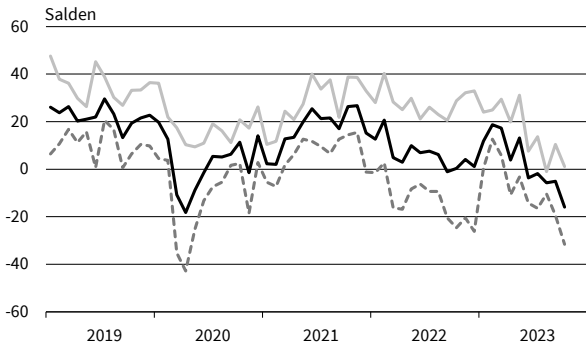


— Geschäftsklima — Geschäftslage - - - - - Geschäftserwartungen

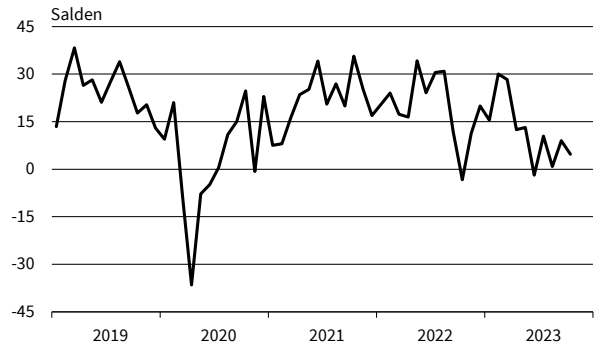
Werte saisonbereinigt mit X-13 ARIMA-SEATS.

Quelle: ifo Konjunkturumfragen.

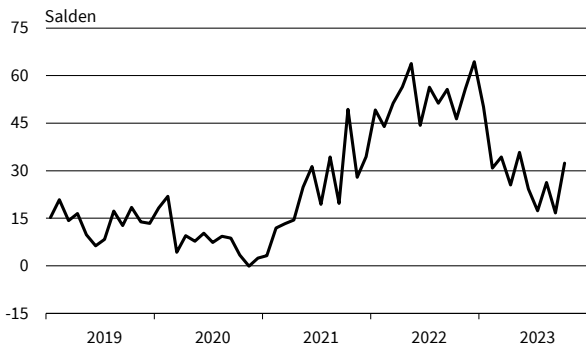
Forschung und Entwicklung
Geschäftsklima, Geschäftslage und Geschäftserwartungen



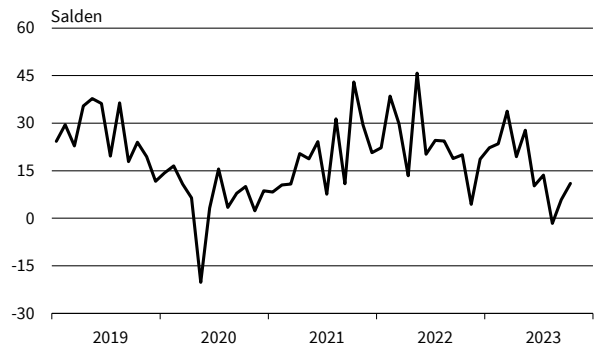
Forschung und Entwicklung
Umsatzerwartungen



Forschung und Entwicklung
Preiserwartungen



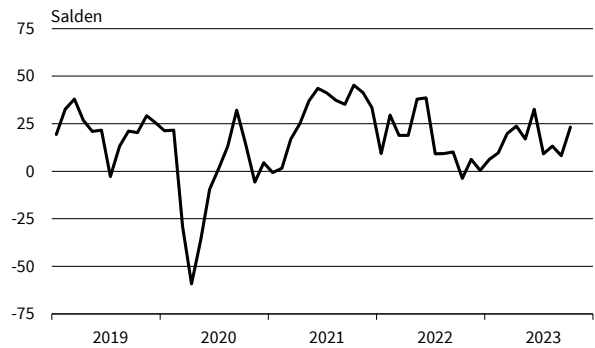
Forschung und Entwicklung
Beschäftigenerwartungen



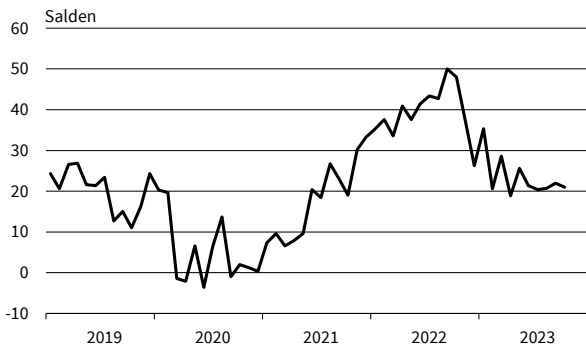
Werbung und Marktforschung
Geschäftsklima, Geschäftslage und Geschäftserwartungen



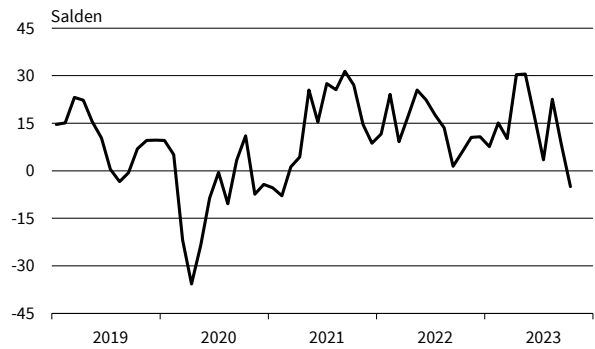
Werbung und Marktforschung
Umsatzerwartungen



Werbung und Marktforschung
Preiserwartungen



Werbung und Marktforschung
Beschäftigenerwartungen

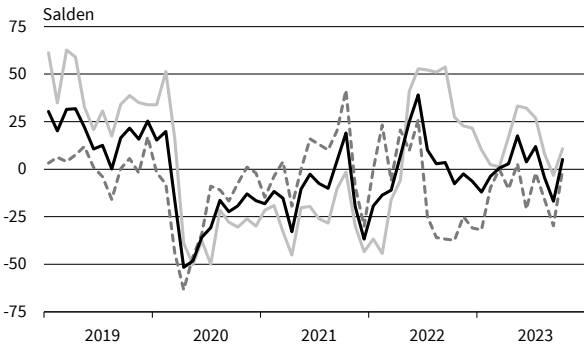


— Geschäftsklima - - - - - Geschäftslage ······ Geschäftserwartungen

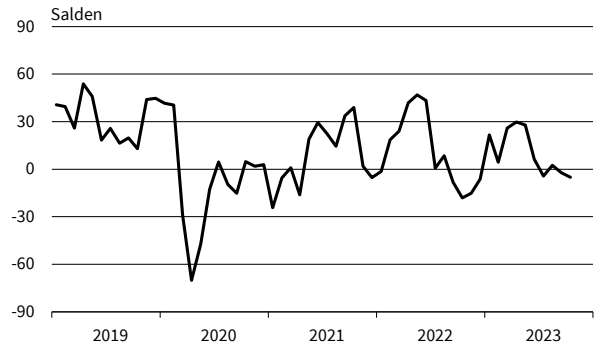
Werte saisonbereinigt mit X-13 ARIMA-SEATS.

Quelle: ifo Konjunkturumfragen.

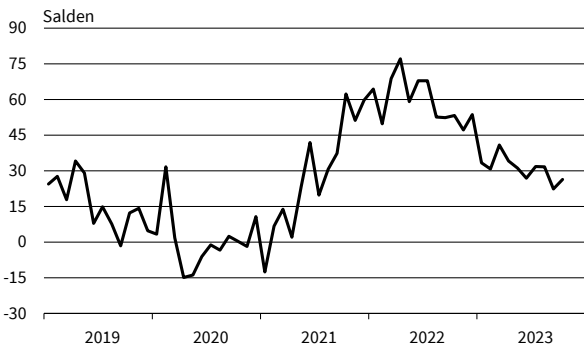
Vermietung beweglicher Sachen
Geschäftsklima, Geschäftslage und Geschäftserwartungen



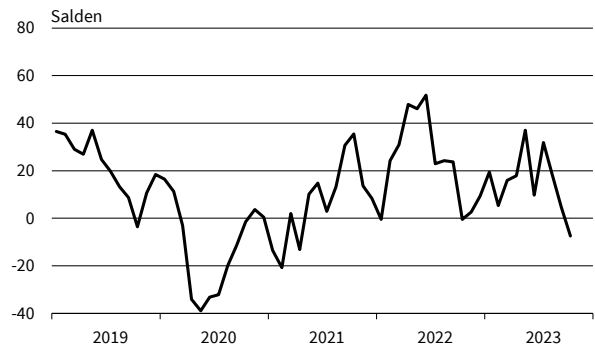
Vermietung beweglicher Sachen
Umsatzerwartungen



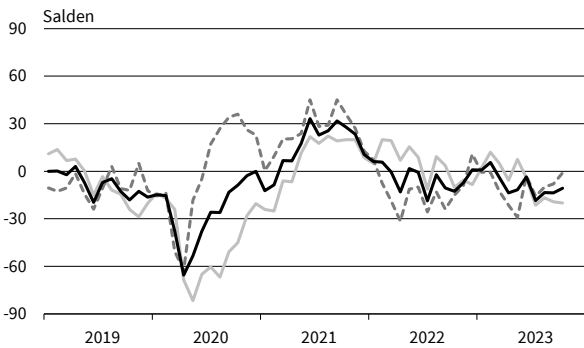
Vermietung beweglicher Sachen
Preiserwartungen



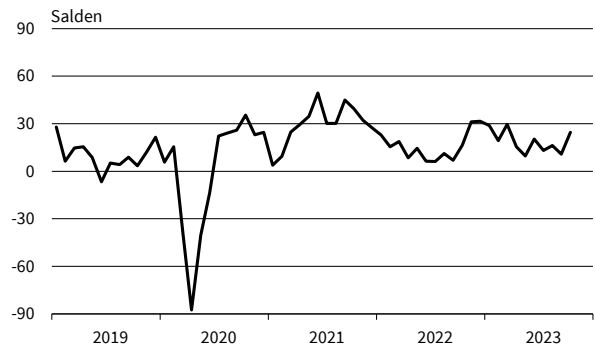
Vermietung beweglicher Sachen
Beschäftigenerwartungen



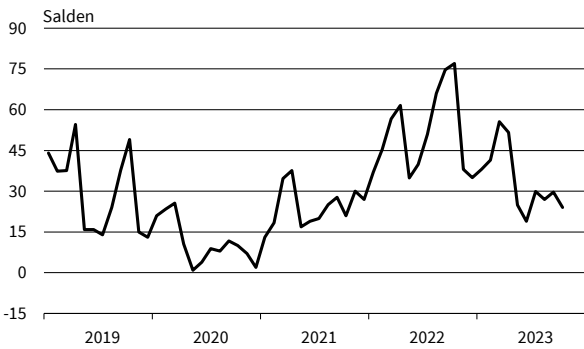
Personaldienstleistungen
Geschäftsklima, Geschäftslage und Geschäftserwartungen



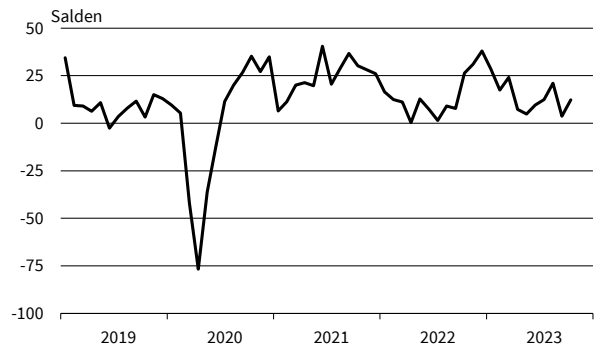
Personaldienstleistungen
Umsatzerwartungen



Personaldienstleistungen
Preiserwartungen



Personaldienstleistungen
Beschäftigenerwartungen

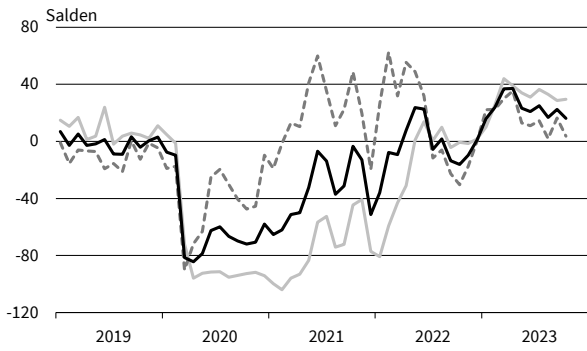


— Geschäftsklima — Geschäftslage - - - - - Geschäftserwartungen

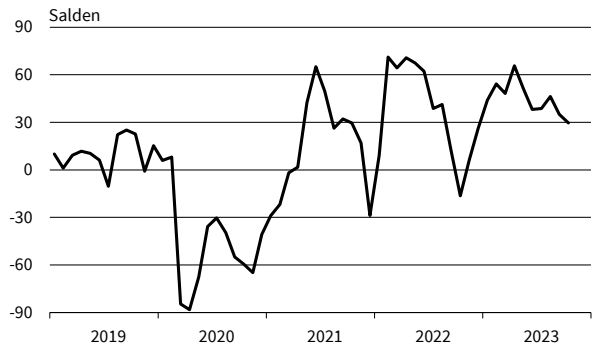
Werte saisonbereinigt mit X-13 ARIMA-SEATS.

Quelle: ifo Konjunkturumfragen.

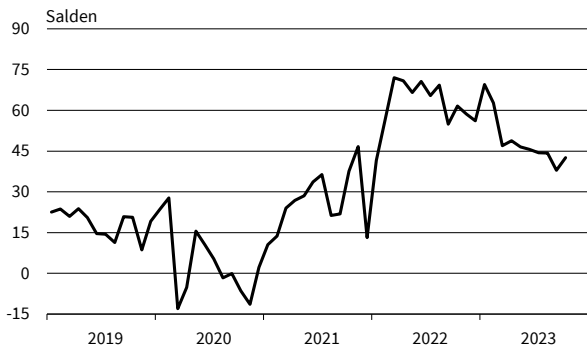
Reisebüros und Reiseveranstalter
Geschäftsklima, Geschäftslage und Geschäftserwartungen



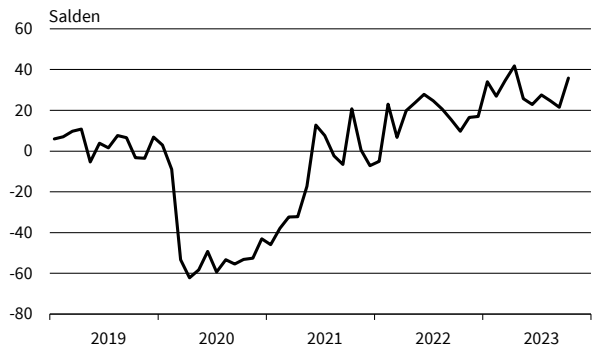
Reisebüros und Reiseveranstalter
Umsatzerwartungen



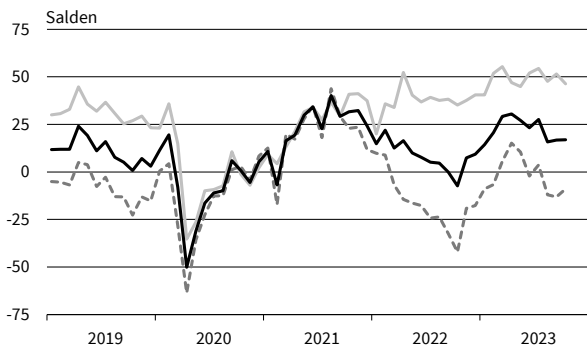
Reisebüros und Reiseveranstalter
Preiserwartungen



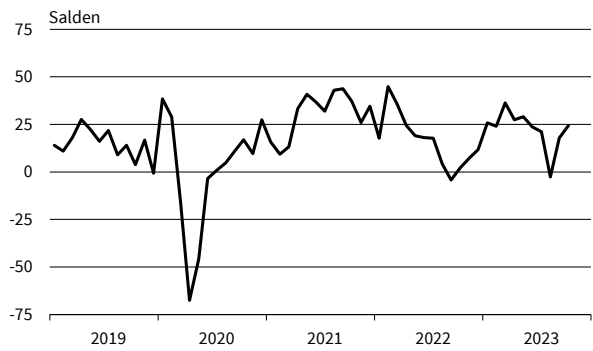
Reisebüros und Reiseveranstalter
Beschäftigtererwartungen



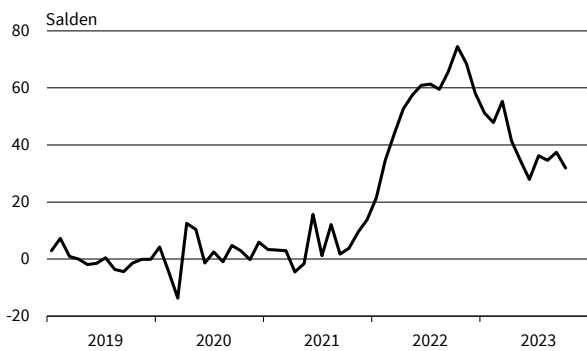
Mobilien-Leasing
Geschäftsklima, Geschäftslage und Geschäftserwartungen



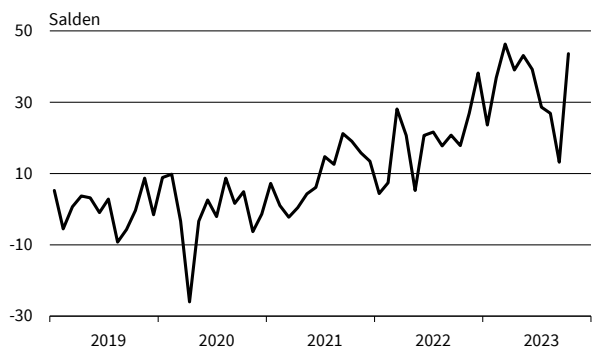
Mobilien-Leasing
Umsatzerwartungen



Mobilien-Leasing
Preiserwartungen



Mobilien-Leasing
Beschäftigtererwartungen



— Geschäftsklima — Geschäftslage - - - - - Geschäftserwartungen

Werte saisonbereinigt mit X-13 ARIMA-SEATS.

Quelle: ifo Konjunkturumfragen.

ifo Konjunkturperspektiven
ISSN 2699-2116

Herausgeber: ifo Institut, Poschingerstraße 5, 81679 München, Postfach 86 04 60, 81631 München,
Telefon (089) 92 24-0, Telefax (089) 98 53 69, E-Mail: ifo@ifo.de.

Erscheinungsart: online.

Erscheinungsweise: monatlich.

Satz: ifo Institut.

Nachdruck und sonstige Verbreitung (auch auszugsweise):

Nur mit Quellenangabe und gegen Einsendung eines Belegexemplars.

im Internet:

<https://www.ifo.de/publikationen/ifo-konjunkturperspektiven>