

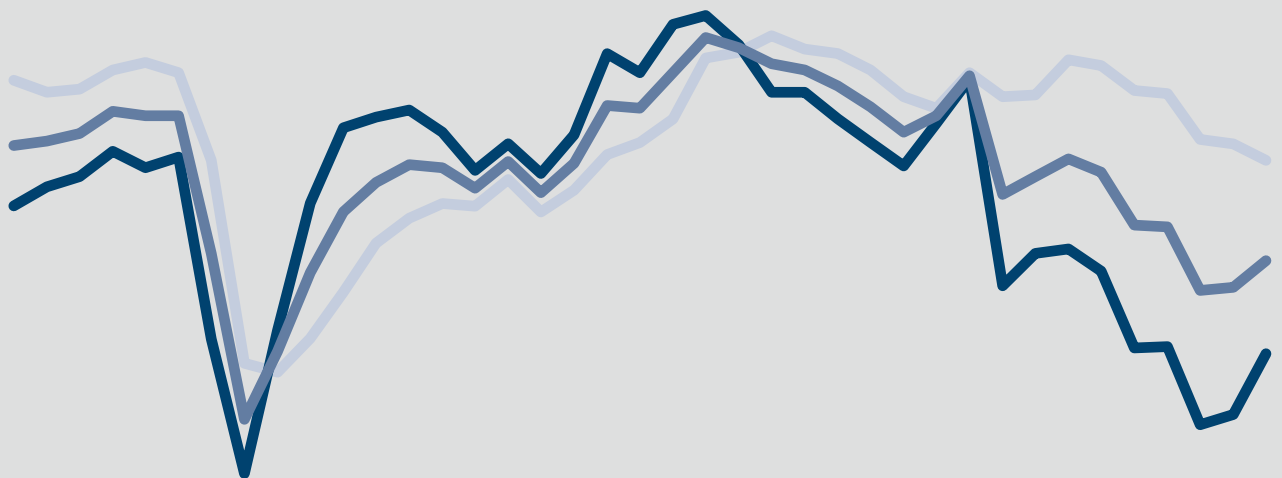
Verarbeitendes Gewerbe

Bauhauptgewerbe

Großhandel

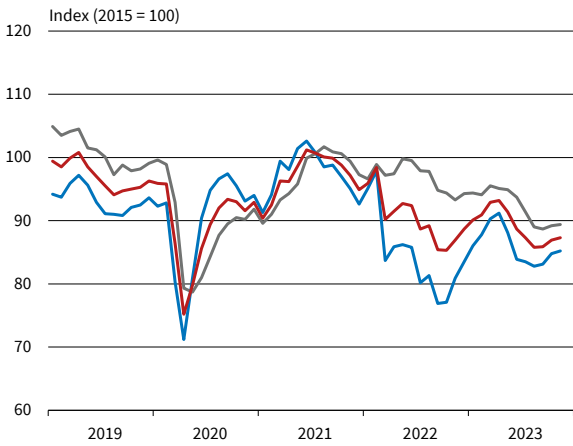
Einzelhandel

Dienstleistungen

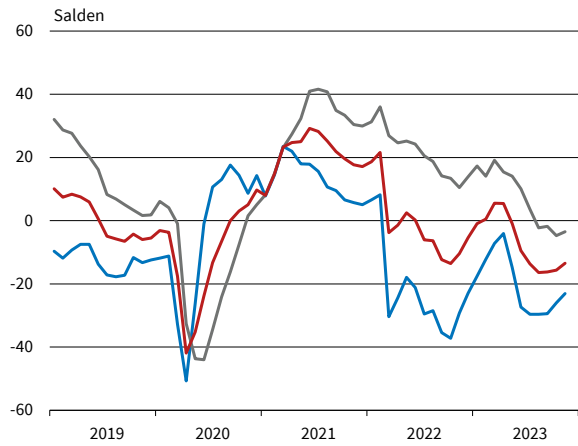


ifo Konjunkturumfragen November 2023

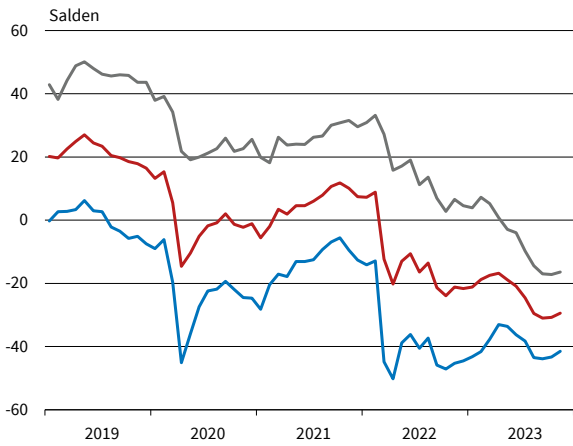
Deutschland¹



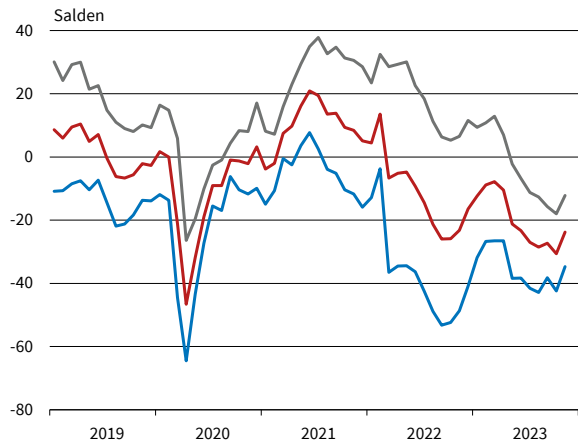
Verarbeitendes Gewerbe



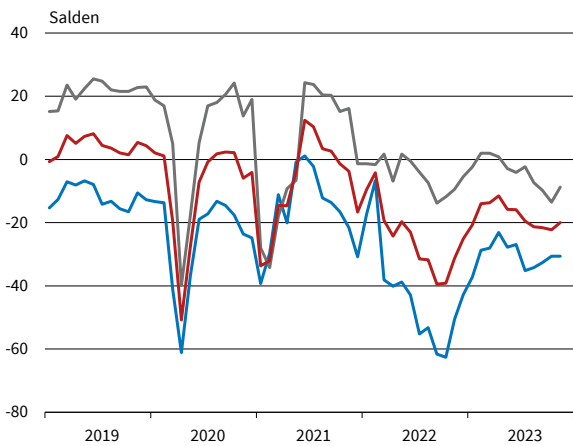
Bauhauptgewerbe



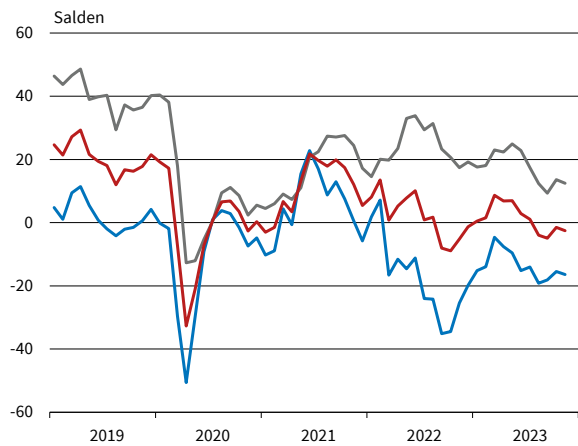
Großhandel



Einzelhandel



Dienstleistungen²



— Geschäftsklima — Geschäftslage — Geschäftserwartungen

* Werte saisonbereinigt mit X-13 ARIMA-SEATS.

¹ Verarbeitendes Gewerbe, Dienstleistungen, Bauhauptgewerbe, Groß- und Einzelhandel.

² Ohne Handel, Kreditgewerbe, Leasing, Versicherungen und Staat.

Bereich	Beurteilung und Entwicklung im Berichtsmonat							Pläne und Erwartungen			
	Geschäftslage Beurteilung	Produktion im Vormonat	Fertigwarenlager Beurteilung	Nachfragesituation im Vormonat	Auftragsbestand (In- und Ausland) im Vormonat	Inlandsverk.preise Beurteilung	Inlandsverk.preise im Vormonat	Produktion für die nächsten 3 Monate	Inlandsverk.preise für die nächsten 3 Monate	Exportgeschäft	Geschäftsentwicl. für 6 Monate
Erläuterungen: Die Gesamtfläche jedes Feldes entspricht 100 % der Antworten der meldenden Firmen. Die Balkenunterteilung gibt die unterschiedliche Häufigkeit der Antworten wieder. (Firmenmeldungen in %)	gut befriedigend bzw. saisonüblich schlecht	lebhafter unverändert schwächer	zu klein ausreichend bzw. Lagerh. nicht üblich zu groß	besser unverändert schlechter	höher etwa gleich bzw. nicht üblich niedriger	verhältnismäßig groß ausreichend bzw. nicht üblich zu klein	erhöht nicht verändert gesenkt	Erhöhung keine Veränderung bzw. kein Export Rückgang	Erhöhung keine Veränderung Rückgang	Zunahme keine Veränderung bzw. kein Export Abnahme	günstiger etwa gleich ungünstiger
Verarbeitendes Gewerbe	[Bar chart data]										
Vorleistungsgüter	[Bar chart data]										
Investitionsgüter	[Bar chart data]										
Konsumgüter	[Bar chart data]										
Ernährungsgewerbe und Tabakverarbeitung	[Bar chart data]										
Herst. von Textilien	[Bar chart data]										
Herst. v. Holz-, Flecht-, Korb- u. Korkwaren (oh. Möbel)	[Bar chart data]										
Herst. v. Papier, Pappe u. Waren daraus	[Bar chart data]										
Druckerzeugnisse und Vervielfältigung	[Bar chart data]										
Chemische Industrie	[Bar chart data]										
Gummi- u. Kunststoffwaren	[Bar chart data]										
Glasgewerbe, Keramik und Verarbeitung von Steinen und Erden	[Bar chart data]										
Metallerzeugung u. -bearbeitung	[Bar chart data]										
Metallerzeugnisse	[Bar chart data]										
Datenverarbeitungsgeräte und elektronische u. optische Erzeugn.	[Bar chart data]										
Elektrische Ausrüstungen	[Bar chart data]										
Maschinenbau	[Bar chart data]										
Kraftwagen und Kraftwagenteile	[Bar chart data]										
Herst. von Möbeln	[Bar chart data]										

VERARBEITENDES GEWERBE

Berichtsmonat	11/22	12/22	01/23	02/23	03/23	04/23	05/23	06/23	07/23	08/23	09/23	10/23	11/23
Verarbeitendes Gewerbe													
Geschäftsklima	-10,4	-5,4	-0,9	0,5	5,5	5,4	-0,9	-9,5	-13,7	-16,4	-16,2	-15,7	-13,5
Geschäftslage	10,5	13,9	17,3	14,1	19,1	15,4	14,1	10,1	3,6	-2,3	-1,8	-4,7	-3,5
Geschäftserwartungen	-29,2	-23,0	-17,6	-12,2	-7,2	-4,1	-14,8	-27,3	-29,6	-29,6	-29,4	-26,0	-23,1
Auftragsbestandsbeurteilung	12,8	10,5	7,2	4,7	1,0	0,2	-3,4	-8,2	-14,5	-20,2	-18,6	-21,5	-22,2
Produktionspläne	3,9	4,8	10,8	7,0	7,4	9,6	4,4	-4,8	-9,6	-9,6	-7,7	-9,3	-9,0
Exportserwartungen	1,3	2,3	3,5	2,6	3,1	5,3	0,3	-6,1	-6,1	-6,2	-10,5	-6,3	-3,8
Kapazitätsauslastung (%)			84,3			84,3			83,0			82,0	
Vorleistungsgüter													
Geschäftsklima	-15,9	-9,3	-8,8	-1,8	-0,3	-3,4	-9,1	-17,0	-21,8	-23,2	-26,6	-22,2	-19,8
Geschäftslage	6,5	13,1	13,0	14,8	15,6	4,7	0,5	-2,3	-12,0	-15,9	-20,3	-18,8	-14,8
Geschäftserwartungen	-35,9	-29,3	-28,4	-17,1	-15,1	-11,1	-18,2	-30,6	-31,2	-30,2	-32,7	-25,5	-24,7
Auftragsbestandsbeurteilung	-3,4	-1,7	-5,0	-9,2	-20,1	-21,5	-24,2	-25,6	-35,3	-40,1	-40,0	-42,1	-41,2
Produktionspläne	-7,0	0,2	1,3	-1,4	0,4	0,7	-13,4	-17,1	-23,7	-19,9	-20,7	-16,3	-13,9
Exportserwartungen	-11,9	-8,0	-2,9	-9,7	-4,7	0,9	-6,2	-15,4	-18,1	-7,8	-18,3	-16,7	-11,0
Kapazitätsauslastung (%)			82,6			81,4			79,1			77,8	
Investitionsgüter													
Geschäftsklima	1,6	4,5	13,2	5,8	15,2	12,6	9,5	-5,1	-7,9	-17,6	-12,7	-15,9	-14,9
Geschäftslage	20,5	23,3	32,4	19,6	33,4	29,0	28,0	24,6	20,8	8,7	13,3	7,9	8,9
Geschäftserwartungen	-15,7	-12,7	-4,4	-7,1	-1,6	-2,5	-7,5	-30,9	-33,0	-40,5	-35,6	-37,0	-36,0
Auftragsbestandsbeurteilung	47,5	42,6	36,6	36,8	36,9	35,5	29,1	22,3	11,2	2,4	7,8	4,4	2,3
Produktionspläne	29,4	21,1	25,3	21,6	19,0	18,4	18,6	6,0	7,1	4,6	8,0	-7,2	-15,5
Exportserwartungen	18,3	15,5	6,7	12,1	10,8	14,5	4,2	3,7	-6,1	-5,6	-7,5	-6,6	-3,1
Kapazitätsauslastung (%)			86,7			89,0			87,9			84,5	
Konsumgüter (ohne Ernährungsgewerbe)													
Geschäftsklima	-19,9	-16,4	-12,1	-6,9	-2,2	1,6	-6,2	-7,3	-10,5	-12,4	-11,1	-15,3	-13,7
Geschäftslage	-9,1	-8,2	-6,6	-0,1	-0,7	2,2	3,5	-4,6	-7,3	-11,9	-9,6	-17,7	-15,6
Geschäftserwartungen	-30,2	-24,2	-17,5	-13,5	-3,6	1,1	-15,5	-9,9	-13,7	-13,0	-12,6	-12,9	-11,7
Auftragsbestandsbeurteilung	-28,6	-28,6	-27,6	-24,8	-28,1	-25,7	-25,7	-27,2	-34,7	-34,9	-38,7	-35,2	-37,8
Produktionspläne	-11,5	-10,4	-3,2	-2,7	1,6	9,4	0,0	-1,3	-10,4	-8,4	-8,8	1,6	-8,1
Exportserwartungen	-6,0	0,0	-3,0	2,8	9,3	6,3	-1,2	-4,0	-0,8	-5,4	-3,7	-4,4	-7,0
Kapazitätsauslastung (%)			81,4			81,5			79,9			78,6	
Nahrungs- und Genussmittel													
Geschäftsklima	-21,7	-17,1	-15,5	-12,7	-1,9	-7,6	-3,4	-0,1	-8,1	-11,2	-4,5	-2,6	1,3
Geschäftslage	-3,2	3,2	1,6	2,9	6,5	15,4	14,9	26,8	12,5	-0,7	10,4	13,5	14,0
Geschäftserwartungen	-38,4	-35,3	-31,0	-27,1	-9,9	-28,2	-20,2	-23,7	-26,6	-21,2	-18,2	-17,4	-10,6
Auftragsbestandsbeurteilung	-7,0	-1,9	-14,2	-14,4	-12,2	-20,6	-7,3	-10,1	-11,9	-15,3	-13,5	-10,6	-15,9
Produktionspläne	-0,1	8,0	12,5	0,6	8,8	11,2	10,0	1,6	2,3	-3,4	-1,2	9,0	19,0
Exportserwartungen	-3,2	6,2	14,5	1,0	7,8	7,4	17,4	-4,0	7,3	8,4	5,8	13,0	16,6
Kapazitätsauslastung (%)			82,9			80,3			82,0			83,8	
Maschinenbau													
Geschäftsklima	1,2	2,6	9,0	9,5	13,2	15,4	5,8	-1,4	-7,1	-13,7	-12,4	-16,9	-13,4
Geschäftslage	34,1	35,2	38,5	31,1	32,3	34,1	24,8	20,0	17,5	7,9	11,5	3,7	3,8
Geschäftserwartungen	-27,0	-25,4	-16,9	-10,0	-4,4	-1,7	-11,7	-20,7	-28,9	-33,0	-33,7	-35,5	-29,1
Auftragsbestandsbeurteilung	42,9	38,2	36,4	33,0	29,8	21,3	16,4	9,9	7,2	-2,2	-7,4	-10,6	-16,1
Produktionspläne	19,9	10,5	18,4	19,3	16,4	17,9	14,8	4,0	-5,9	-12,4	-14,8	-13,2	-12,9
Exportserwartungen	3,3	3,9	2,2	4,5	5,5	4,7	6,5	-2,3	-10,2	-11,5	-13,4	-12,3	-10,6
Kapazitätsauslastung (%)			88,9			89,7			88,2			85,7	
Kraftwagen und Kraftwagenteile													
Geschäftsklima	-3,8	-0,1	11,3	4,8	14,0	10,7	2,0	-14,5	-15,2	-18,2	-14,4	-16,3	-16,8
Geschäftslage	1,7	4,6	15,0	9,0	24,1	22,1	26,4	25,3	21,7	12,7	20,6	9,8	15,2
Geschäftserwartungen	-9,2	-4,7	7,6	0,6	4,3	-0,1	-19,7	-47,3	-45,9	-44,6	-43,8	-39,2	-44,0
Auftragsbestandsbeurteilung	54,1	43,8	33,4	37,6	43,3	46,5	40,0	27,8	10,9	-0,8	19,6	14,9	13,9
Produktionspläne	35,1	32,7	30,7	27,9	26,0	21,2	12,5	3,5	7,9	14,3	23,1	-12,5	-22,5
Exportserwartungen	24,0	19,5	11,2	14,1	10,4	18,5	-10,0	1,3	-6,8	-1,4	-6,7	-1,1	0,7
Kapazitätsauslastung (%)			86,2			89,3			87,1			85,4	

Werte saisonbereinigt mit X-13 ARIMA-SEATS.

Quelle: ifo Konjunkturumfragen.

VERARBEITENDES GEWERBE

Berichtsmonat	11/22	12/22	01/23	02/23	03/23	04/23	05/23	06/23	07/23	08/23	09/23	10/23	11/23
Elektrische Ausrüstungen													
Geschäftsklima	-1,4	3,6	6,4	3,8	9,5	6,4	-2,0	-7,6	-15,3	-13,4	-12,7	-17,8	-23,3
Geschäftslage	31,6	38,1	38,5	32,8	31,4	22,5	18,2	12,2	-1,9	-1,7	0,7	-3,4	-9,2
Geschäftserwartungen	-29,6	-25,9	-21,4	-21,6	-10,4	-8,6	-20,4	-25,6	-27,8	-24,5	-25,1	-31,2	-36,3
Auftragsbestandsbeurteilung	31,5	33,5	32,0	24,0	8,8	4,6	3,0	1,1	-20,4	-23,4	-21,8	-28,9	-41,3
Produktionspläne	3,7	4,0	4,3	-4,9	-1,7	-5,3	-14,4	-15,8	-21,6	-24,4	-23,9	-27,1	-22,0
Exportserwartungen	0,9	7,1	3,0	-2,6	4,8	0,6	-0,7	1,2	-6,6	-5,5	-10,5	-10,2	-10,3
Kapazitätsauslastung (%)			87,2			84,6			82,8			81,8	
Datenverarbeitungsgeräte													
Geschäftsklima	8,3	14,8	17,4	13,0	22,4	23,2	18,4	10,2	2,8	2,3	-4,1	-6,8	-2,9
Geschäftslage	43,5	39,0	36,9	29,6	34,1	36,2	36,6	35,1	29,6	26,9	18,1	11,2	10,7
Geschäftserwartungen	-21,8	-7,0	-0,5	-2,5	11,4	10,9	1,5	-12,1	-20,9	-19,6	-24,0	-23,3	-15,7
Auftragsbestandsbeurteilung	39,3	41,8	35,4	21,1	30,2	25,4	31,2	26,7	29,6	26,1	5,7	-2,3	-1,2
Produktionspläne	16,3	18,0	28,3	14,2	32,1	21,8	25,7	18,4	10,3	8,0	0,6	1,3	-3,6
Exportserwartungen	10,4	11,4	17,0	9,1		13,3	13,3	6,7	4,2	6,4	-8,5	-6,5	-14,5
Kapazitätsauslastung (%)			89,2			89,6			89,7			85,7	
Materialherzeugung und -bearbeitung													
Geschäftsklima	-9,3	-5,4	-1,8	4,0	8,9	5,9	-5,0	-23,6	-22,8	-36,7	-38,5	-31,7	-18,1
Geschäftslage	23,2	22,8	27,8	24,5	19,2	19,5	16,3	-3,1	-5,6	-23,2	-23,2	-27,2	-26,0
Geschäftserwartungen	-37,0	-30,0	-27,5	-14,6	-0,9	-6,8	-24,2	-41,9	-38,5	-49,3	-52,4	-36,0	-9,9
Auftragsbestandsbeurteilung	7,1	4,8	5,5	9,8	0,8	-3,6	-13,8	-17,3	-19,1	-34,9	-43,8	-52,3	-35,7
Produktionspläne	5,2	9,6	4,1	3,2	-2,1	-4,8	-14,0	-16,5	-25,4	-39,5	-17,9	-17,4	-10,3
Exportserwartungen	-12,9	-10,5	-15,0	-8,1	-12,1	-4,9	-17,6	-29,1	-20,4	-27,3	-31,9	-30,4	-16,1
Kapazitätsauslastung (%)			85,7			84,8			82,1			80,4	
Herstellung von Metallerzeugnissen													
Geschäftsklima	-13,9	-11,8	-5,7	-1,9	3,6	1,3	-4,8	-13,5	-18,3	-21,8	-20,0	-18,3	-14,7
Geschäftslage	16,6	12,0	19,6	20,1	20,0	12,1	7,8	3,4	0,0	-3,4	-2,8	-2,6	-1,5
Geschäftserwartungen	-40,1	-33,0	-28,1	-21,8	-11,6	-9,0	-16,6	-29,1	-35,0	-38,4	-35,7	-32,8	-27,1
Auftragsbestandsbeurteilung	0,0	-5,8	-2,5	-3,0	-12,0	-18,1	-19,1	-26,7	-27,6	-33,9	-33,8	-37,6	-40,9
Produktionspläne	-12,5	-6,6	-11,1	-4,4	-5,8	-3,5	-12,3	-17,8	-16,9	-23,1	-21,6	-15,1	-12,3
Exportserwartungen	-10,1	-9,8	-9,8	-5,5	-4,5	-3,2	-9,4	-16,1	-14,6	-10,9	-13,0	-15,2	-15,0
Kapazitätsauslastung (%)			83,5			82,8			80,9			79,4	
Chemische Industrie													
Geschäftsklima	-29,3	-23,2	-25,0	-17,7	-10,4	-5,5	-13,5	-28,4	-23,6	-15,8	-18,5	-14,7	-12,8
Geschäftslage	-21,5	-20,5	-24,5	-28,3	-20,4	-19,6	-20,4	-32,3	-25,6	-32,8	-24,9	-24,5	-19,7
Geschäftserwartungen	-36,8	-25,8	-25,6	-6,4	0,0	9,6	-6,4	-24,5	-21,6	2,8	-11,9	-4,3	-5,7
Auftragsbestandsbeurteilung	-38,0	-39,0	-41,2	-44,5	-49,2	-43,5	-46,4	-52,2	-54,5	-48,9	-44,1	-38,5	-37,0
Produktionspläne	-22,6	-8,2	6,4	0,2	5,3	11,5	1,7	-12,9	-21,4	-7,0	1,2	7,8	2,8
Exportserwartungen	-19,4	-19,5	12,8	-4,2	0,1	11,9	0,5	-6,7	-13,9	14,0	-2,5	3,8	2,8
Kapazitätsauslastung (%)			74,4			78,2			75,8			75,1	
Gummi- und Kunststoffwaren													
Geschäftsklima	-13,5	-6,3	-2,2	2,5	3,9	0,8	-3,7	-14,3	-14,2	-21,9	-17,6	-10,9	-8,7
Geschäftslage	6,7	13,9	19,1	12,5	13,3	12,3	6,8	7,9	-0,4	-11,7	-4,4	-4,5	-5,9
Geschäftserwartungen	-31,7	-24,6	-21,5	-7,0	-5,0	-10,0	-13,6	-34,2	-27,0	-31,5	-30,0	-17,0	-11,4
Auftragsbestandsbeurteilung	-3,5	0,4	-2,7	-6,3	-11,5	-21,2	-21,7	-30,9	-35,7	-42,0	-33,0	-36,8	-36,4
Produktionspläne	-13,9	-0,3	-2,8	-1,2	-5,3	-2,3	-5,6	-14,5	-12,7	-15,7	-22,1	-15,3	-11,1
Exportserwartungen	-15,0	0,3	-5,8	-7,2	0,1	-0,4	-12,0	-18,3	-14,3	-13,3	-19,7	-17,6	-8,9
Kapazitätsauslastung (%)			79,3			77,8			75,3			74,7	
Papiergewerbe													
Geschäftsklima	-34,5	-34,2	-28,8	-20,9	-30,2	-26,4	-30,7	-37,3	-39,2	-39,3	-48,3	-40,2	-31,5
Geschäftslage	-13,2	-16,3	-22,7	-27,6	-32,3	-39,0	-44,7	-40,1	-48,6	-42,2	-51,3	-46,4	-40,6
Geschäftserwartungen	-53,4	-50,3	-34,8	-13,9	-28,2	-13,0	-15,4	-34,5	-29,3	-36,4	-45,3	-33,7	-21,8
Auftragsbestandsbeurteilung	-47,0	-42,4	-62,7	-70,8	-77,7	-71,0	-81,9	-75,7	-79,0	-71,1	-76,1	-73,9	-76,7
Produktionspläne	-22,3	-25,7	-18,6	-0,9	-8,1	-1,8	1,9	1,0	-12,8	-20,8	-16,3	-10,2	0,6
Exportserwartungen	-13,0	-8,8	-14,8	-6,7	-5,0	-5,0	1,9	4,1	-13,8	-14,2	-5,9	-8,7	-9,0
Kapazitätsauslastung (%)			79,6			75,1			75,8			79,2	

Werte saisonbereinigt mit X-13 ARIMA-SEATS.

Quelle: ifo Konjunkturumfragen.

VERARBEITENDES GEWERBE

Berichtsmonat	11/22	12/22	01/23	02/23	03/23	04/23	05/23	06/23	07/23	08/23	09/23	10/23	11/23
Druckerzeugnisse													
Geschäftsklima	-25,2	-23,4	-13,4	-12,1	-9,3	-7,8	-11,5	-14,7	-23,9	-27,5	-23,0	-28,2	-28,2
Geschäftslage	-5,0	-17,2	-7,7	1,3	-1,8	-6,8	-2,8	-11,4	-18,6	-20,0	-18,7	-30,5	-32,8
Geschäftserwartungen	-43,2	-29,4	-19,0	-24,6	-16,6	-8,9	-19,7	-17,9	-29,0	-34,7	-27,3	-25,8	-23,6
Auftragsbestandsbeurteilung	-54,4	-50,1	-47,3	-39,6	-44,7	-40,8	-40,7	-52,8	-58,6	-53,5	-53,4	-53,2	-63,2
Produktionspläne	-25,6	-18,0	-10,2	-5,4	3,4	-2,5	-8,0	-7,8	-10,9	-12,4	-22,4	-13,1	-21,1
Exporterwartungen	-29,4	-15,9	-26,3	-26,1	-4,5	-32,4	-23,7	-12,7	-14,2	-26,4	-37,9	-48,5	-50,4
Kapazitätsauslastung (%)			78,5			80,3			75,3			75,0	
Glasgewerbe, Keramik, Verarbeitung von Steinen und Erden													
Geschäftsklima	-20,3	-11,9	-9,3	-12,8	-8,0	-7,2	-17,1	-27,7	-33,2	-34,5	-30,6	-25,4	-24,6
Geschäftslage	17,4	22,6	21,9	15,2	18,8	12,9	4,3	-2,2	-6,1	-15,2	-10,8	-11,7	-19,6
Geschäftserwartungen	-51,5	-41,1	-36,0	-37,2	-31,5	-25,5	-36,2	-49,8	-56,5	-51,8	-48,4	-38,1	-29,5
Auftragsbestandsbeurteilung	5,5	3,1	-6,1	-10,5	-19,4	-19,7	-24,1	-30,3	-46,6	-48,2	-41,6	-38,9	-44,3
Produktionspläne	-12,7	-5,3	-4,1	-10,3	-8,6	-8,9	-12,8	-25,7	-29,5	-36,2	-24,4	-22,3	-19,8
Exporterwartungen	-4,1	-12,9	-3,3	-15,8	-15,2	-3,2	-10,6	-16,4	-17,0	-13,1	-18,6	-4,6	-5,1
Kapazitätsauslastung (%)			85,2			82,4			78,4			77,1	
Herstellung von Möbeln													
Geschäftsklima	-36,6	-20,7	-26,1	-13,4	-16,7	-15,7	-27,6	-26,7	-31,2	-25,2	-31,0	-36,5	-23,8
Geschäftslage	-27,0	-0,1	-17,0	-2,3	-4,6	-17,0	-21,3	-13,9	-26,2	-27,0	-27,0	-49,9	-26,6
Geschäftserwartungen	-45,6	-39,1	-34,8	-23,8	-28,0	-14,4	-33,6	-38,6	-36,0	-23,4	-34,9	-22,0	-20,9
Auftragsbestandsbeurteilung	-49,5	-35,4	-43,5	-36,8	-35,3	-44,6	-51,5	-41,5	-53,7	-51,3	-55,8	-54,1	-57,8
Produktionspläne	-30,1	-21,1	-13,4	-13,2	-12,2	-5,8	-15,2	-23,9	-24,9	-13,6	-10,5	-14,1	-4,8
Exporterwartungen	-18,0	-11,4	-12,3	2,1	-5,9	4,9	-10,3	-23,8	-22,8	-6,9	6,2	-0,9	0,2
Kapazitätsauslastung (%)			84,8			83,4			82,2			79,5	
Holzgewerbe (ohne Möbel)													
Geschäftsklima	-27,9	-23,3	-16,2	-18,4	-29,5	-23,7	-24,8	-43,8	-38,7	-40,8	-35,2	-27,9	-35,0
Geschäftslage	9,8	8,2	20,1	14,2	11,6	3,3	-8,9	-17,4	-21,1	-22,7	-19,1	-9,2	-17,8
Geschäftserwartungen	-58,8	-50,1	-46,4	-46,0	-62,7	-47,0	-39,3	-66,4	-54,7	-57,0	-49,8	-44,7	-50,6
Auftragsbestandsbeurteilung	-25,5	-19,6	-8,9	-23,0	-28,1	-20,7	-29,6	-41,5	-38,4	-35,5	-41,1	-45,7	-43,4
Produktionspläne	-19,7	-10,4	-12,2	-24,2	-22,1	-17,7	-14,2	-24,5	-33,8	-43,0	-40,4	-40,4	-31,3
Exporterwartungen	-28,9	-5,1	-12,6	-18,6	-8,2	-12,3	-17,6	-21,1	-17,6	-38,3	-9,5	-14,2	-23,2
Kapazitätsauslastung (%)			85,3			83,0			80,0			80,4	
Textilgewerbe													
Geschäftsklima	-22,7	-23,0	-18,0	-19,6	-24,8	-11,9	-36,7	-28,6	-38,5	-32,7	-35,0	-36,2	-31,7
Geschäftslage	-24,7	-24,6	-12,3	-24,2	-26,2	-19,9	-42,4	-37,9	-42,5	-49,2	-42,1	-47,4	-40,1
Geschäftserwartungen	-20,5	-21,4	-23,5	-15,0	-23,5	-3,5	-30,8	-18,8	-34,5	-14,4	-27,6	-24,3	-22,9
Auftragsbestandsbeurteilung	-38,3	-43,5	-38,9	-55,1	-63,5	-44,5	-64,7	-68,8	-74,1	-74,0	-62,1	-80,2	-85,8
Produktionspläne	-23,6	-22,2	-22,1	-23,3	-11,7	-5,0	-43,5	-33,1	-36,1	-20,6	-26,1	-31,9	-32,4
Exporterwartungen	-12,8	-14,4	-15,8	-17,8	-19,6	7,6	-19,8	-24,9	-30,5	-12,1	-26,7	-22,3	-41,7
Kapazitätsauslastung (%)			77,3			78,5			70,4			70,9	
Pharmazeutische Erzeugnisse													
Geschäftsklima	-7,5	-11,6	-7,4	0,2	-3,1	6,9	5,6	0,3	3,4	-7,2	-3,4	-4,3	3,4
Geschäftslage	4,6	7,7	-4,0	3,1	-1,6	-10,6	-0,3	-14,0	-12,9	2,4	-7,7	-18,3	-3,0
Geschäftserwartungen	-18,9	-29,0	-10,7	-2,7	-4,5	26,0	11,7	15,7	21,2	-16,3	1,1	10,7	10,0
Auftragsbestandsbeurteilung	-10,7	-12,2	-4,2	-4,8	-8,3	-31,9	-19,5	-26,1	-18,7	-21,1	-26,0	-33,2	-2,1
Produktionspläne	16,0	0,0	7,3	3,8	12,0	32,0	21,9	13,1	6,4	6,9	10,5	27,3	0,0
Exporterwartungen	26,8	28,0	19,3	16,5	33,7	20,5	21,4	-13,7	24,1	7,4	16,9	23,6	20,5
Kapazitätsauslastung (%)			82,8			79,3			80,1			79,8	

Werte saisonbereinigt mit X-13 ARIMA-SEATS.

Quelle: ifo Konjunkturumfragen.

Verarbeitendes Gewerbe
Geschäftsklima, Geschäftslage und Geschäftserwartungen



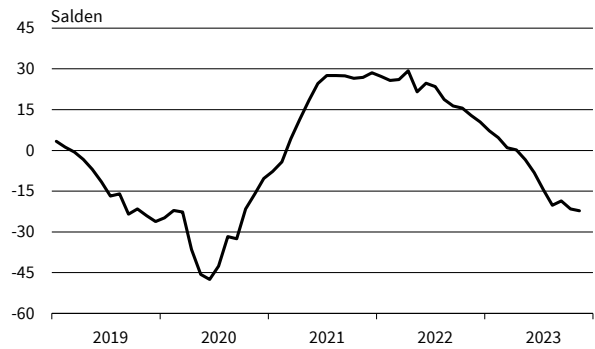
Verarbeitendes Gewerbe
Exportserwartungen



Verarbeitendes Gewerbe
Produktionspläne



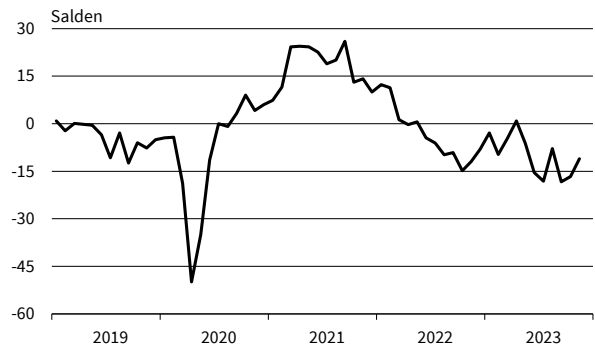
Verarbeitendes Gewerbe
Auftragsbestandsbeurteilung



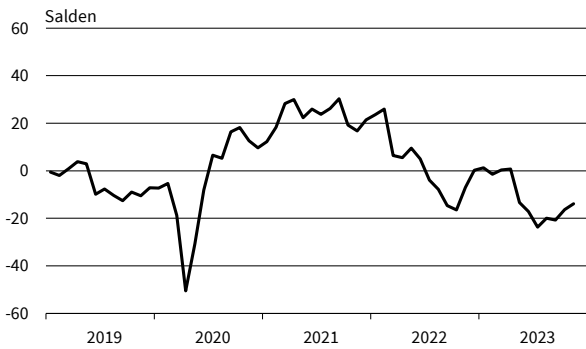
Vorleistungsgüter
Geschäftsklima, Geschäftslage und Geschäftserwartungen



Vorleistungsgüter
Exportserwartungen



Vorleistungsgüter
Produktionspläne



Vorleistungsgüter
Auftragsbestandsbeurteilung



— Geschäftsklima — Geschäftslage - - - - - Geschäftserwartungen

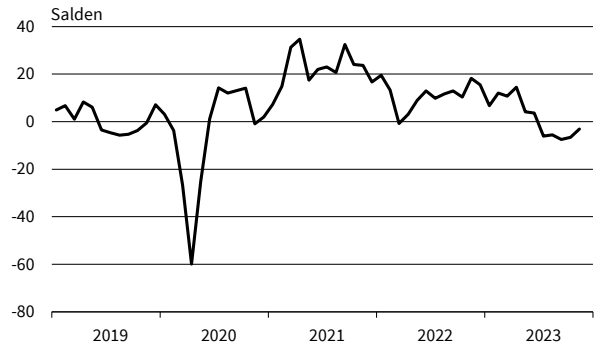
Werte saisonbereinigt mit X-13 ARIMA-SEATS.

Quelle: ifo Konjunkturumfragen.

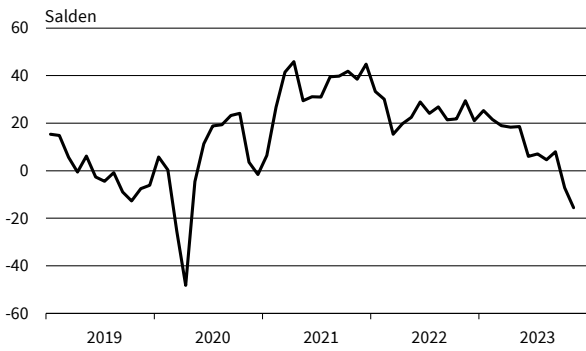
Investitionsgüter
Geschäftsklima, Geschäftslage und Geschäftserwartungen



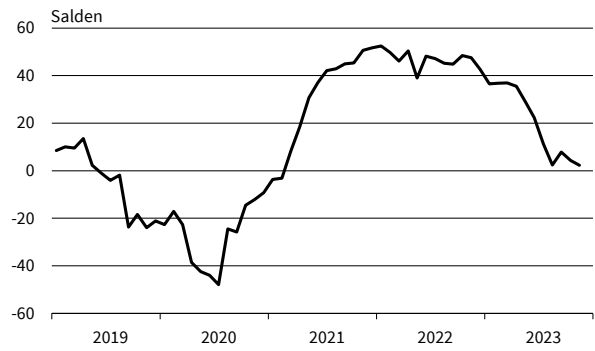
Investitionsgüter
Exportorerwartungen



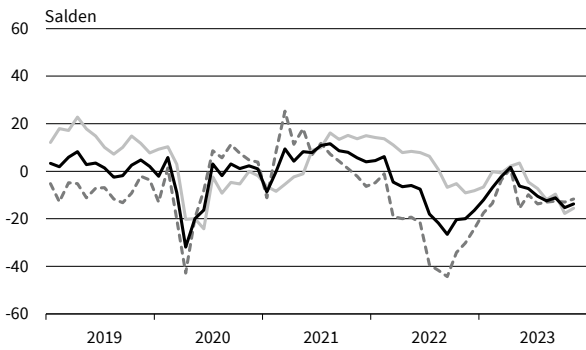
Investitionsgüter
Produktionspläne



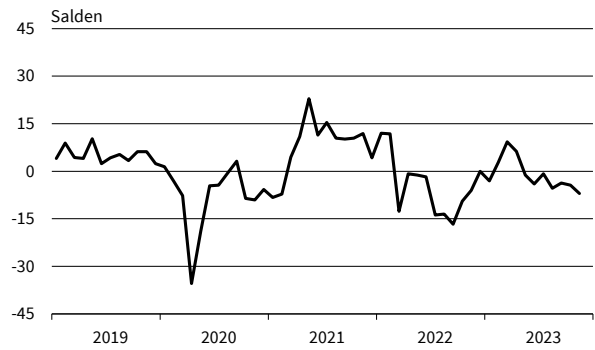
Investitionsgüter
Auftragsbestandsbeurteilung



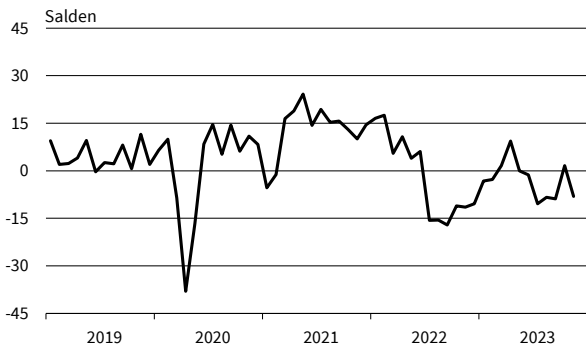
Konsumgüter (ohne Ernährungsgewerbe)
Geschäftsklima, Geschäftslage und Geschäftserwartungen



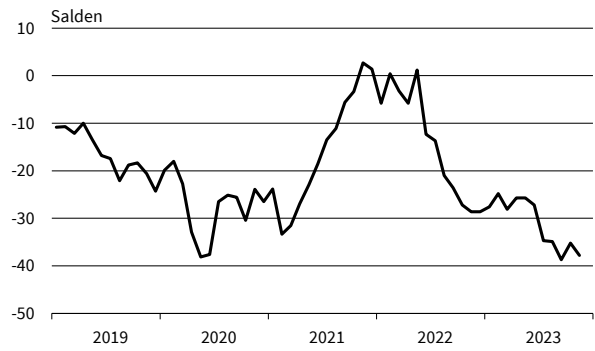
Konsumgüter (ohne Ernährungsgewerbe)
Exportorerwartungen



Konsumgüter (ohne Ernährungsgewerbe)
Produktionspläne



Konsumgüter (ohne Ernährungsgewerbe)
Auftragsbestandsbeurteilung

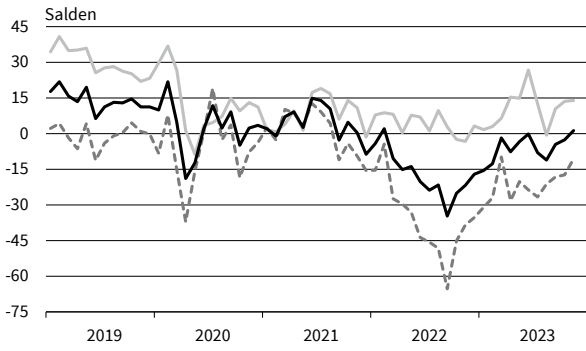


— Geschäftsklima — Geschäftslage - - - - - Geschäftserwartungen

Werte saisonbereinigt mit X-13 ARIMA-SEATS.

Quelle: ifo Konjunkturumfragen.

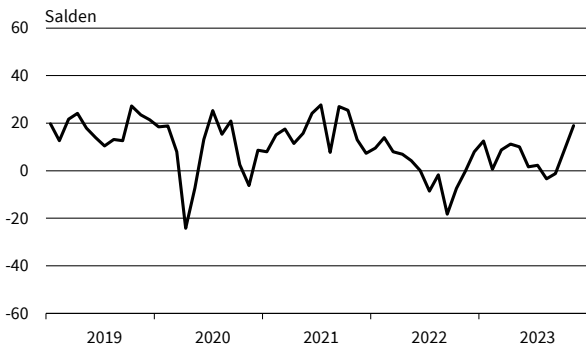
Nahrungs- und Genussmittel
Geschäftsklima, Geschäftslage und Geschäftserwartungen



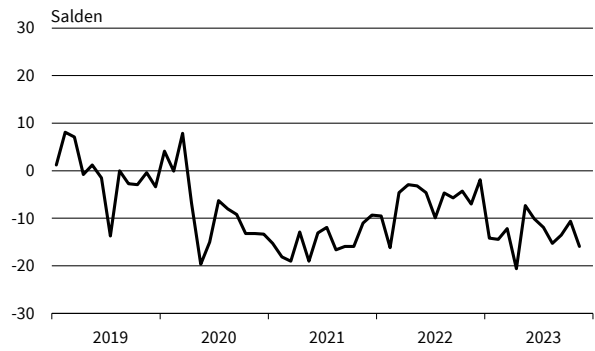
Nahrungs- und Genussmittel
Exportorerwartungen



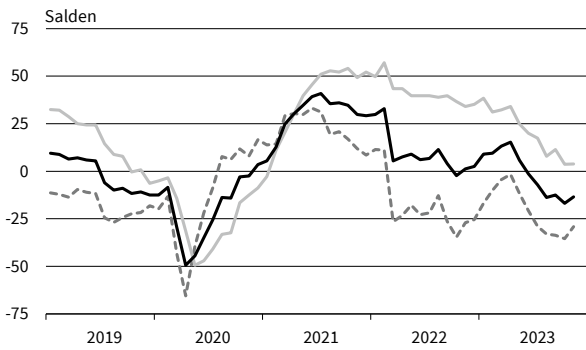
Nahrungs- und Genussmittel
Produktionspläne



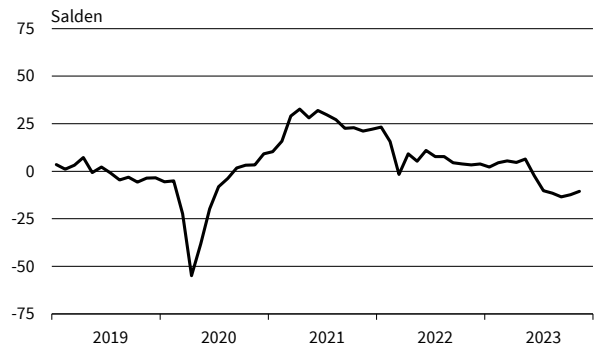
Nahrungs- und Genussmittel
Auftragsbestandsbeurteilung



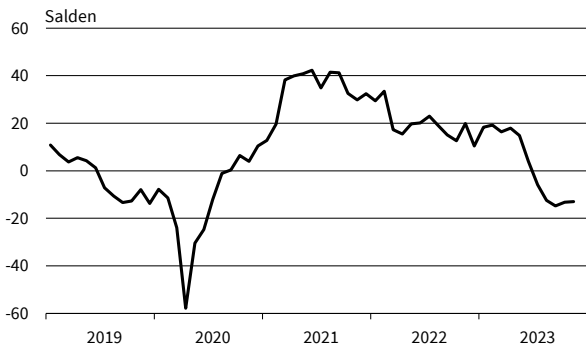
Maschinenbau
Geschäftsklima, Geschäftslage und Geschäftserwartungen



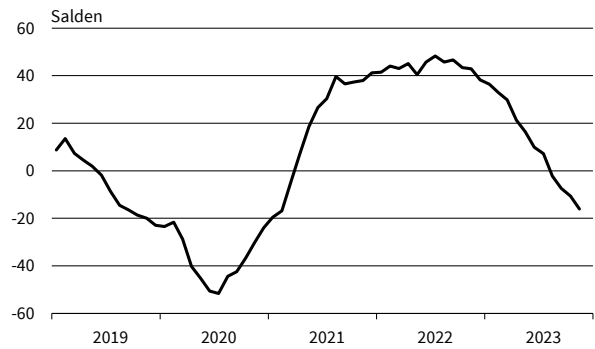
Maschinenbau
Exportorerwartungen



Maschinenbau
Produktionspläne



Maschinenbau
Auftragsbestandsbeurteilung

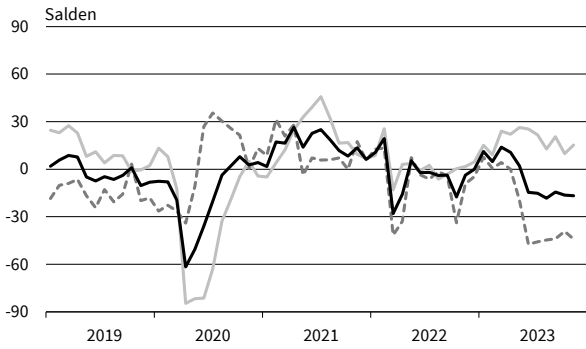


— Geschäftsklima — Geschäftslage - - - - - Geschäftserwartungen

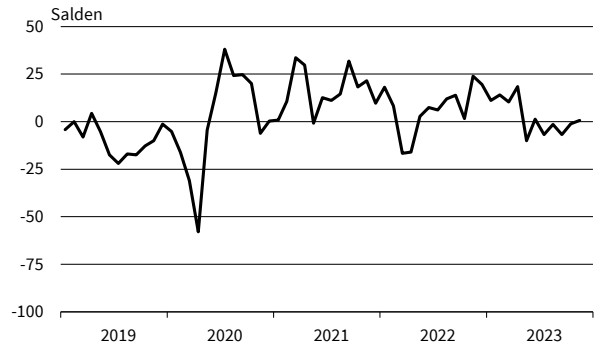
Werte saisonbereinigt mit X-13 ARIMA-SEATS.

Quelle: ifo Konjunkturumfragen.

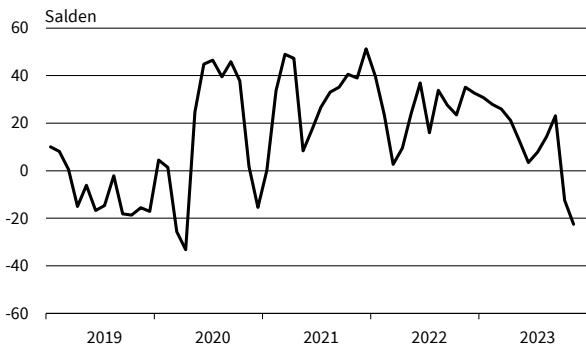
Kraftwagen und Kraftwagenteile
Geschäftsklima, Geschäftslage und Geschäftserwartungen



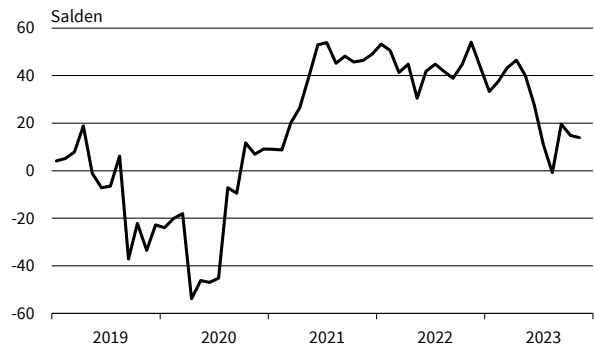
Kraftwagen und Kraftwagenteile
Exportserwartungen



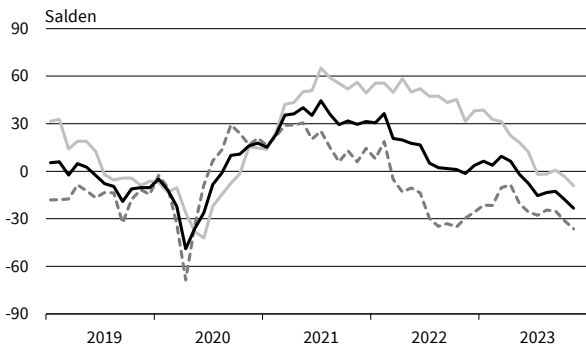
Kraftwagen und Kraftwagenteile
Produktionspläne



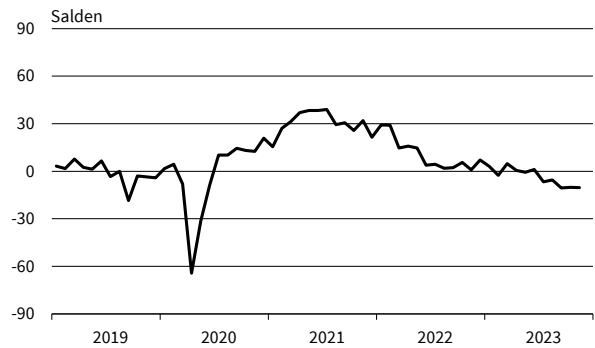
Kraftwagen und Kraftwagenteile
Auftragsbestandsbeurteilung



Elektrische Ausrüstungen
Geschäftsklima, Geschäftslage und Geschäftserwartungen



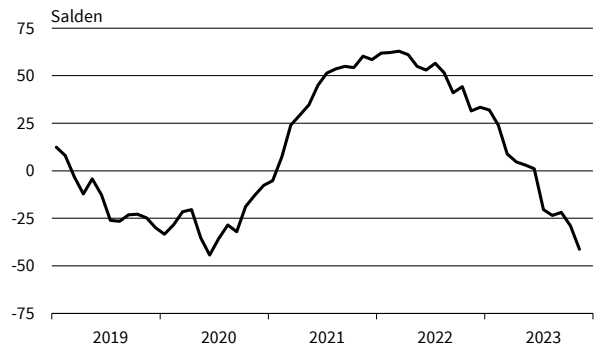
Elektrische Ausrüstungen
Exportserwartungen



Elektrische Ausrüstungen
Produktionspläne



Elektrische Ausrüstungen
Auftragsbestandsbeurteilung



— Geschäftsklima — Geschäftslage - - - - - Geschäftserwartungen

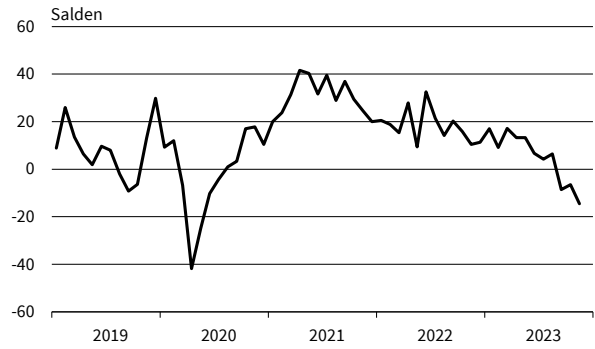
Werte saisonbereinigt mit X-13 ARIMA-SEATS.

Quelle: ifo Konjunkturumfragen.

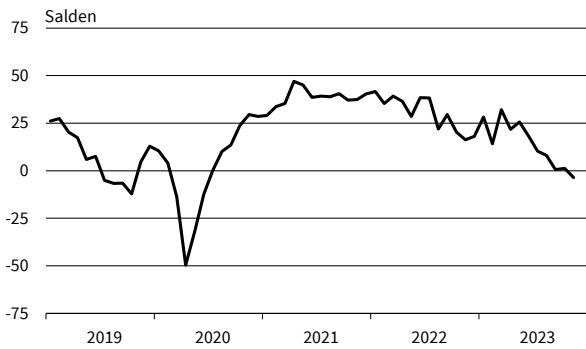
Datenverarbeitungsgeräte
Geschäftsklima, Geschäftslage und Geschäftserwartungen



Datenverarbeitungsgeräte
Exportserwartungen



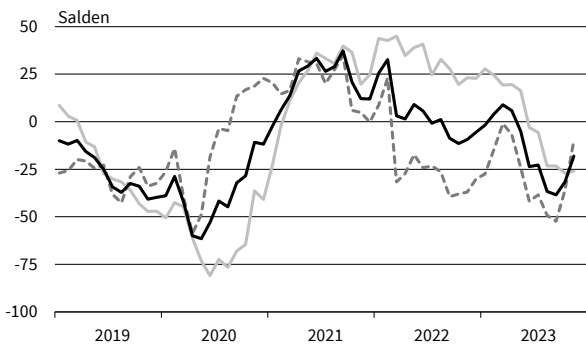
Datenverarbeitungsgeräte
Produktionspläne



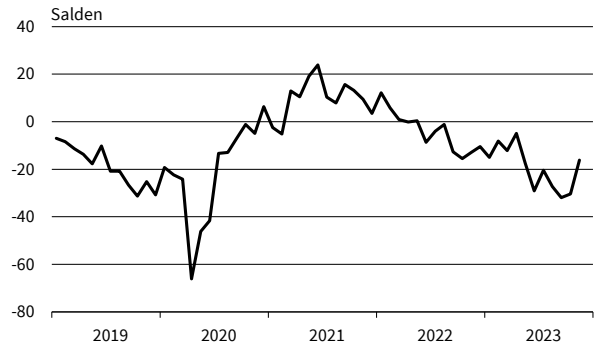
Datenverarbeitungsgeräte
Auftragsbestandsbeurteilung



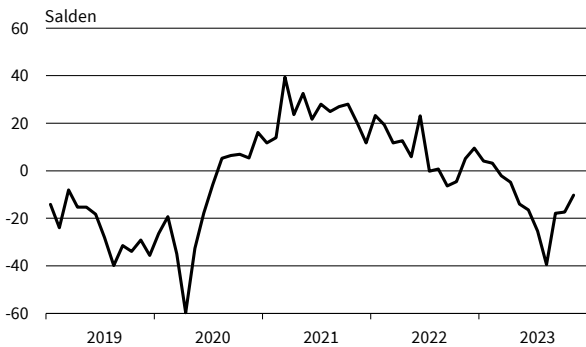
Metallerzeugung und -bearbeitung
Geschäftsklima, Geschäftslage und Geschäftserwartungen



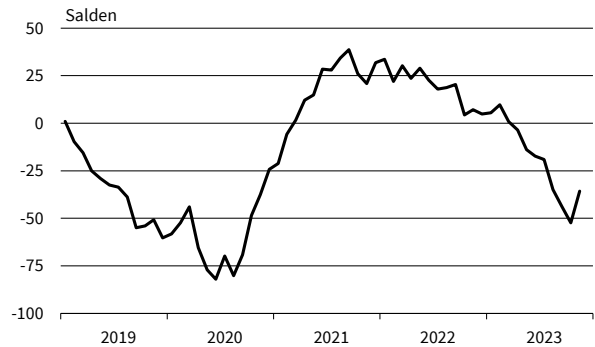
Metallerzeugung und -bearbeitung
Exportserwartungen



Metallerzeugung und -bearbeitung
Produktionspläne



Metallerzeugung und -bearbeitung
Auftragsbestandsbeurteilung

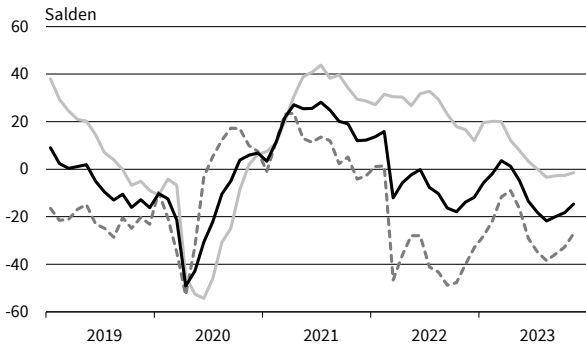


— Geschäftsklima — Geschäftslage - - - - - Geschäftserwartungen

Werte saisonbereinigt mit X-13 ARIMA-SEATS.

Quelle: ifo Konjunkturumfragen.

Herstellung von Metallerzeugnissen
Geschäftsklima, Geschäftslage und Geschäftserwartungen



Herstellung von Metallerzeugnissen
Exportserwartungen



Herstellung von Metallerzeugnissen
Produktionspläne



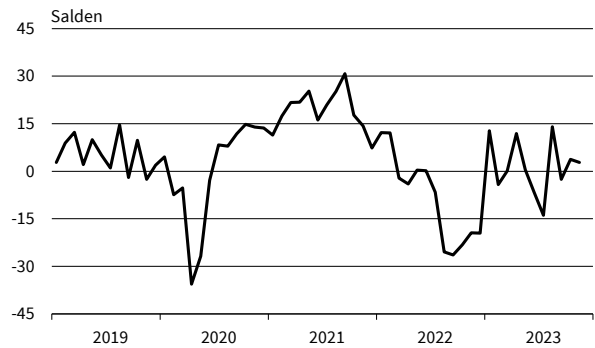
Herstellung von Metallerzeugnissen
Auftragsbestandsbeurteilung



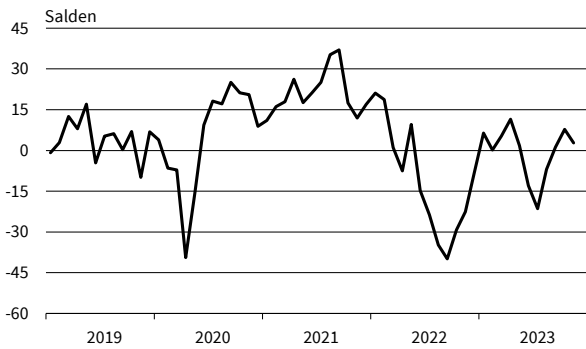
Chemische Industrie
Geschäftsklima, Geschäftslage und Geschäftserwartungen



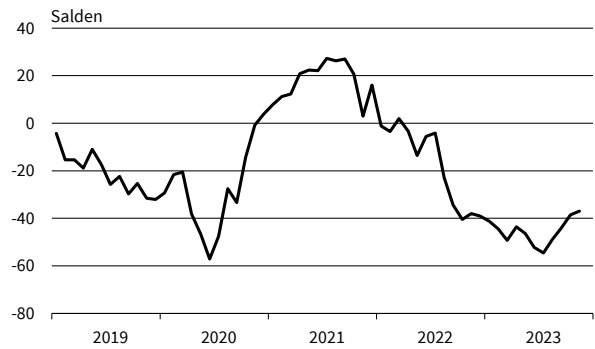
Chemische Industrie
Exportserwartungen



Chemische Industrie
Produktionspläne



Chemische Industrie
Auftragsbestandsbeurteilung



— Geschäftsklima — Geschäftslage - - - - - Geschäftserwartungen

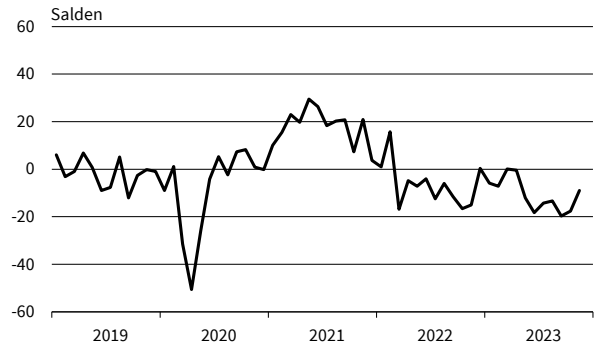
Werte saisonbereinigt mit X-13 ARIMA-SEATS.

Quelle: ifo Konjunkturumfragen.

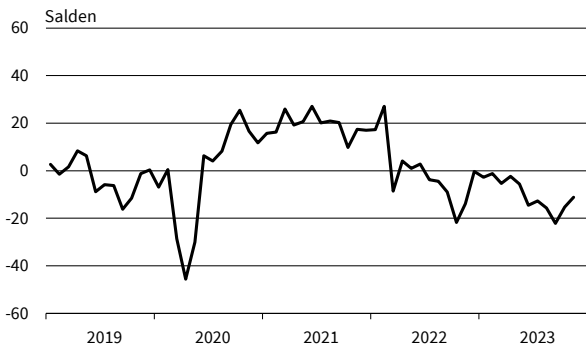
Gummi- und Kunststoffwaren
Geschäftsklima, Geschäftslage und Geschäftserwartungen



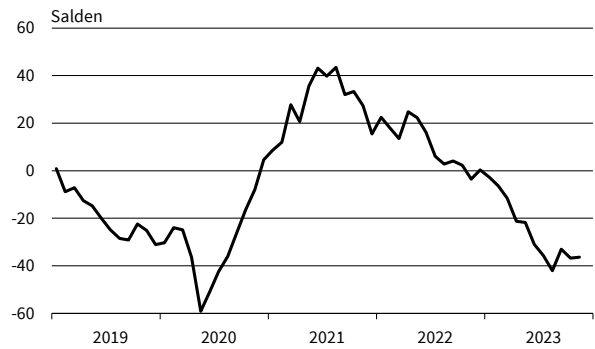
Gummi- und Kunststoffwaren
Exportorerwartungen



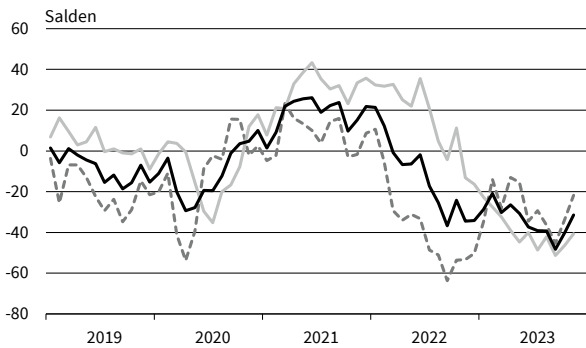
Gummi- und Kunststoffwaren
Produktionspläne



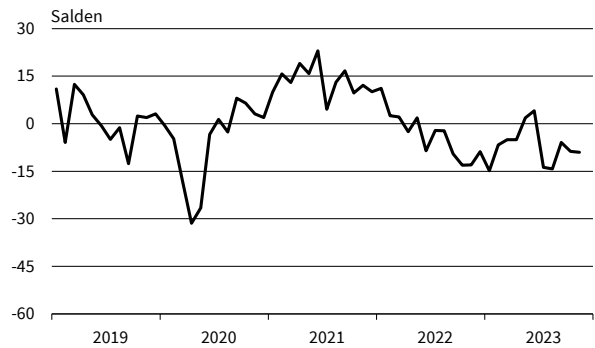
Gummi- und Kunststoffwaren
Auftragsbestandsbeurteilung



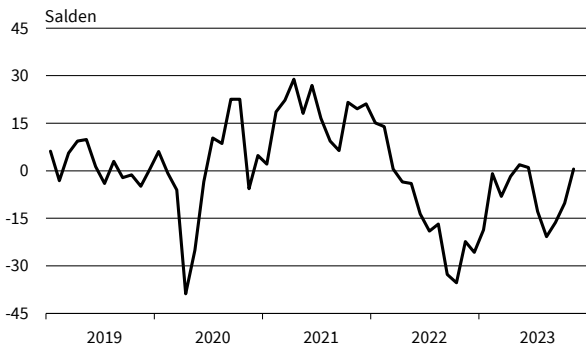
Papiergewerbe
Geschäftsklima, Geschäftslage und Geschäftserwartungen



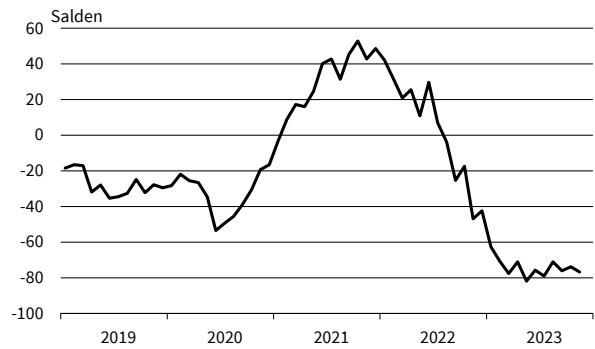
Papiergewerbe
Exportorerwartungen



Papiergewerbe
Produktionspläne



Papiergewerbe
Auftragsbestandsbeurteilung

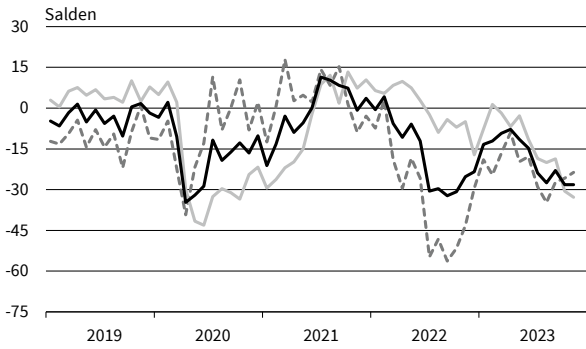


— Geschäftsklima — Geschäftslage - - - - - Geschäftserwartungen

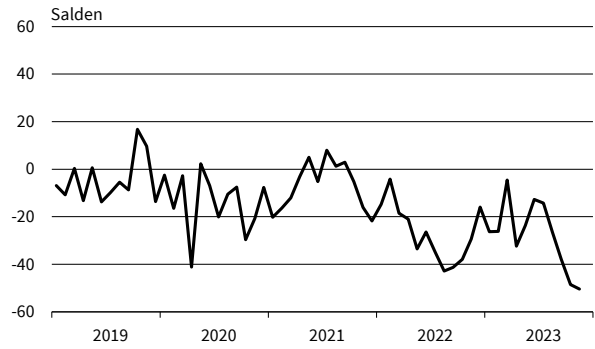
Werte saisonbereinigt mit X-13 ARIMA-SEATS.

Quelle: ifo Konjunkturumfragen.

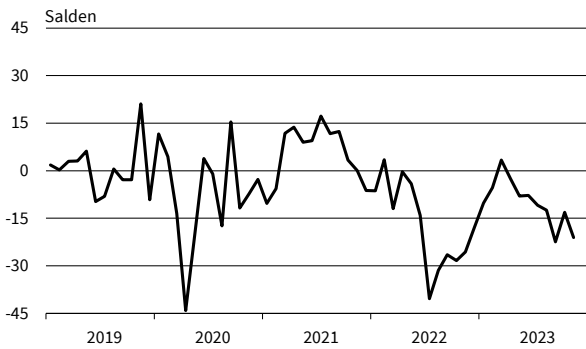
Druckerzeugnisse
Geschäftsklima, Geschäftslage und Geschäftserwartungen



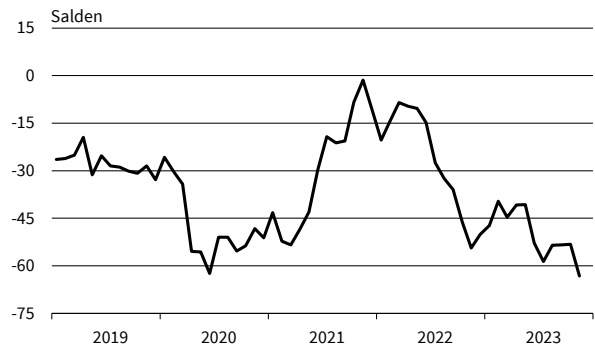
Druckerzeugnisse
Exportserwartungen



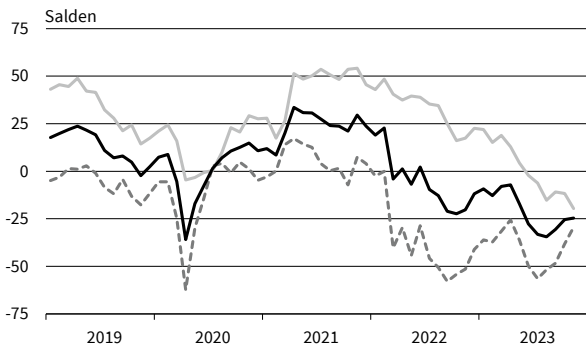
Druckerzeugnisse
Produktionspläne



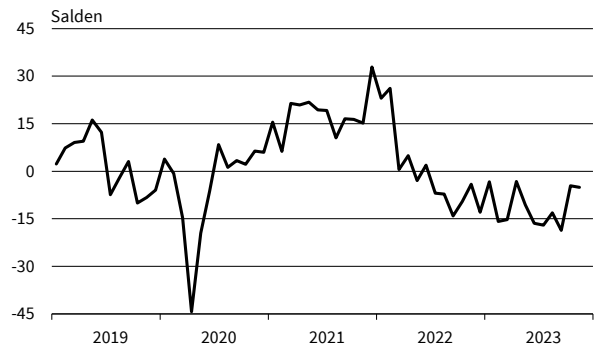
Druckerzeugnisse
Auftragsbestandsbeurteilung



Glas, Keramik, Verarb. von Steinen und Erden
Geschäftsklima, Geschäftslage und Geschäftserwartungen



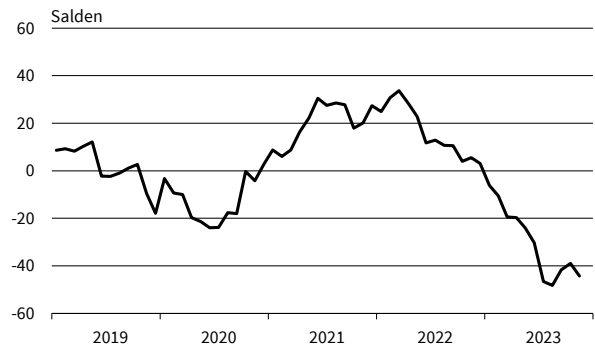
Glas, Keramik, Verarb. von Steinen und Erden
Exportserwartungen



Glas, Keramik, Verarb. von Steinen und Erden
Produktionspläne



Glas, Keramik, Verarb. von Steinen und Erden
Auftragsbestandsbeurteilung

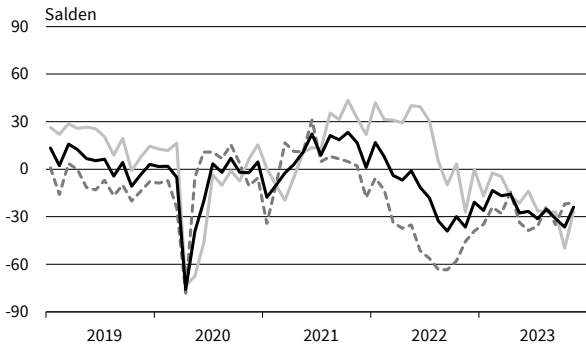


— Geschäftsklima - - - - - Geschäftslage ······ Geschäftserwartungen

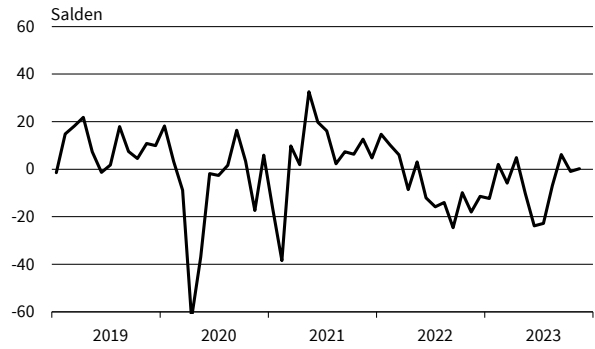
Werte saisonbereinigt mit X-13 ARIMA-SEATS.

Quelle: ifo Konjunkturumfragen.

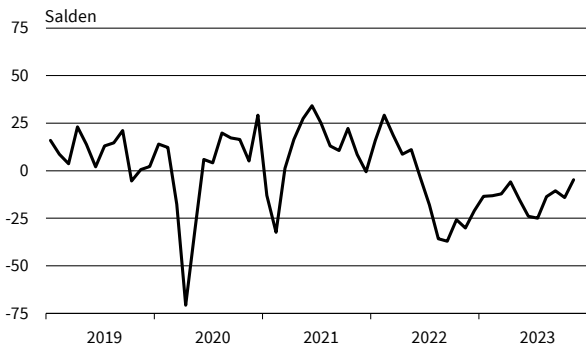
Herstellung von Möbeln
Geschäftsklima, Geschäftslage und Geschäftserwartungen



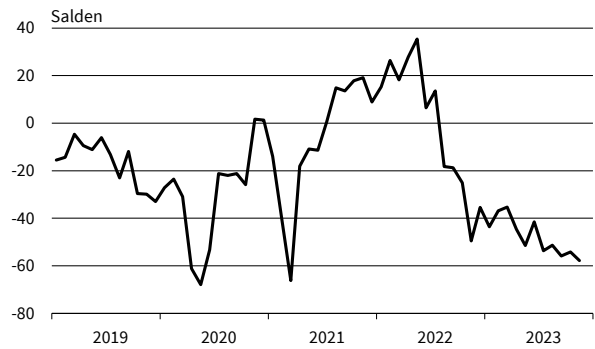
Herstellung von Möbeln
Exportserwartungen



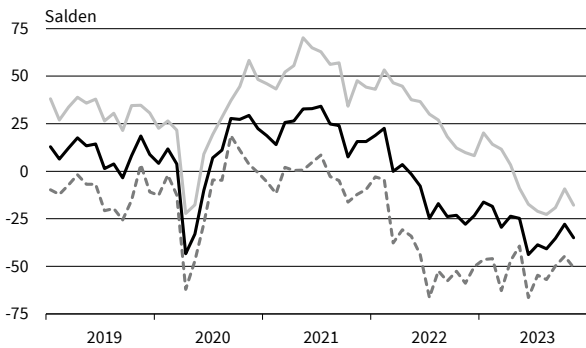
Herstellung von Möbeln
Produktionspläne



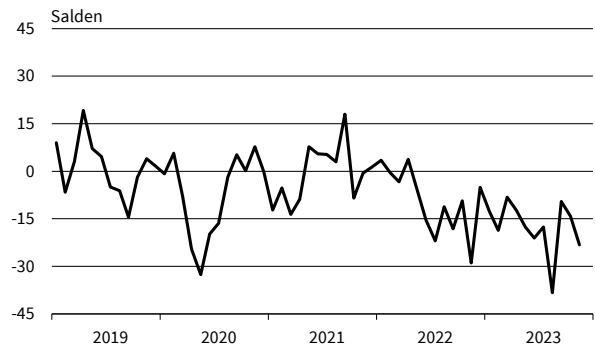
Herstellung von Möbeln
Auftragsbestandsbeurteilung



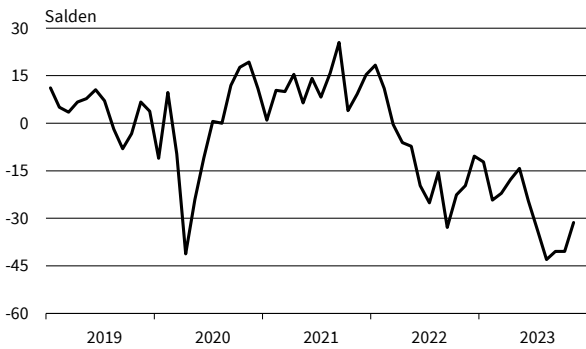
Holzgewerbe (ohne Möbel)
Geschäftsklima, Geschäftslage und Geschäftserwartungen



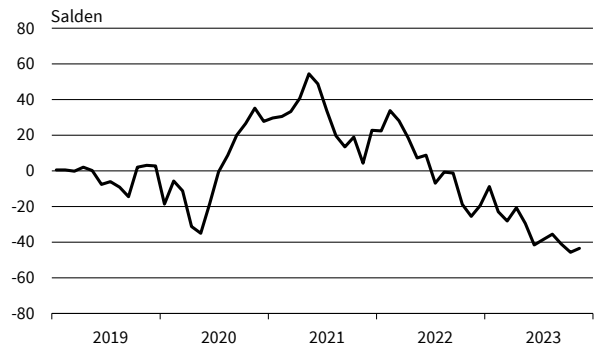
Holzgewerbe (ohne Möbel)
Exportserwartungen



Holzgewerbe (ohne Möbel)
Produktionspläne



Holzgewerbe (ohne Möbel)
Auftragsbestandsbeurteilung

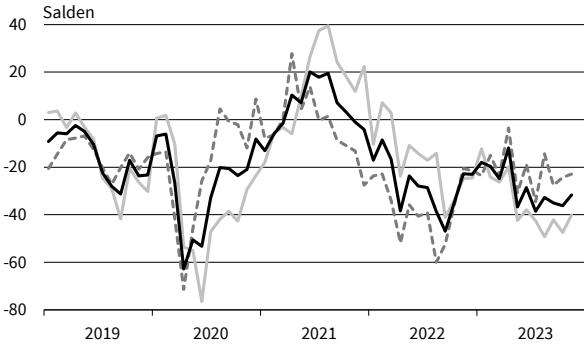


— Geschäftsklima — Geschäftslage - - - - - Geschäftserwartungen

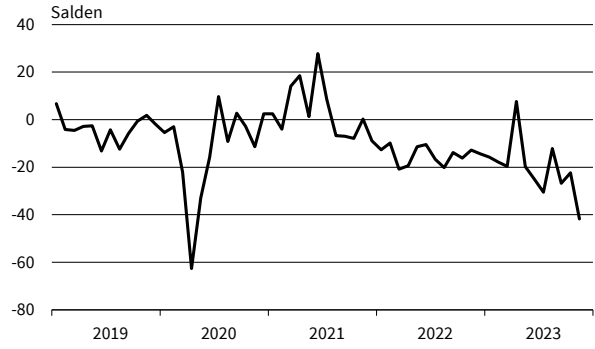
Werte saisonbereinigt mit X-13 ARIMA-SEATS.

Quelle: ifo Konjunkturumfragen.

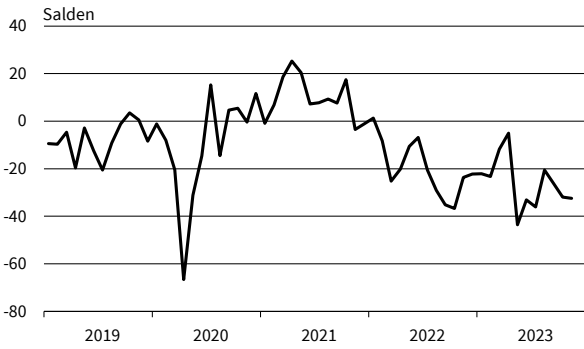
Textilgewerbe
Geschäftsklima, Geschäftslage und Geschäftserwartungen



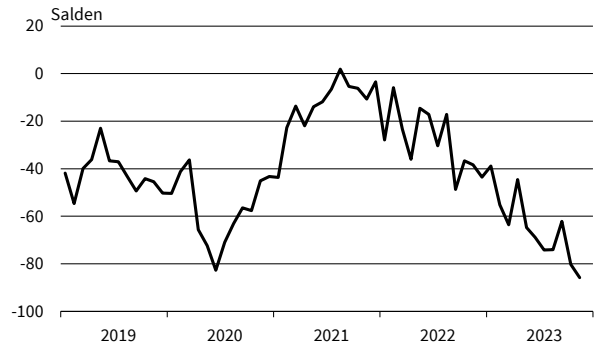
Textilgewerbe
Exportserwartungen



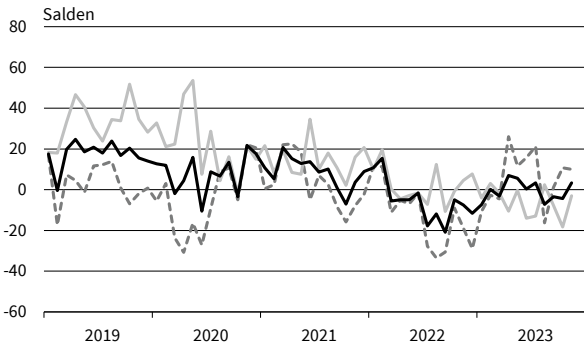
Textilgewerbe
Produktionspläne



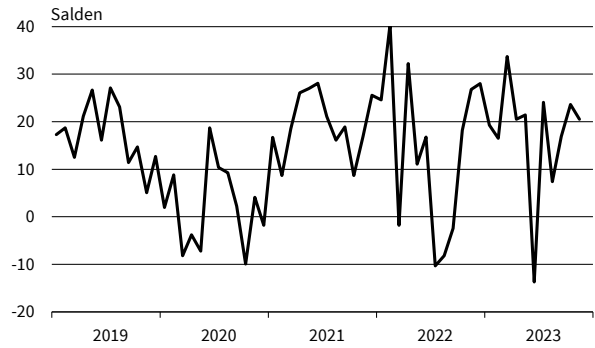
Textilgewerbe
Auftragsbestandsbeurteilung



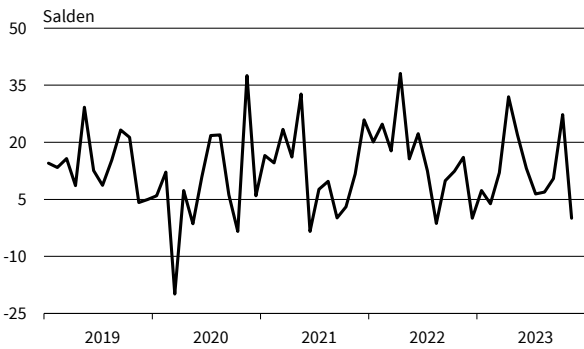
Pharmazeutische Erzeugnisse
Geschäftsklima, Geschäftslage und Geschäftserwartungen



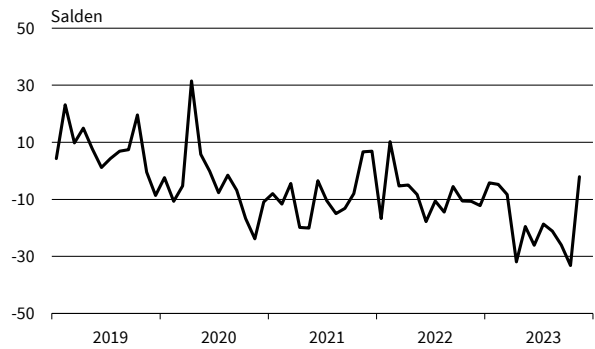
Pharmazeutische Erzeugnisse
Exportserwartungen



Pharmazeutische Erzeugnisse
Produktionspläne



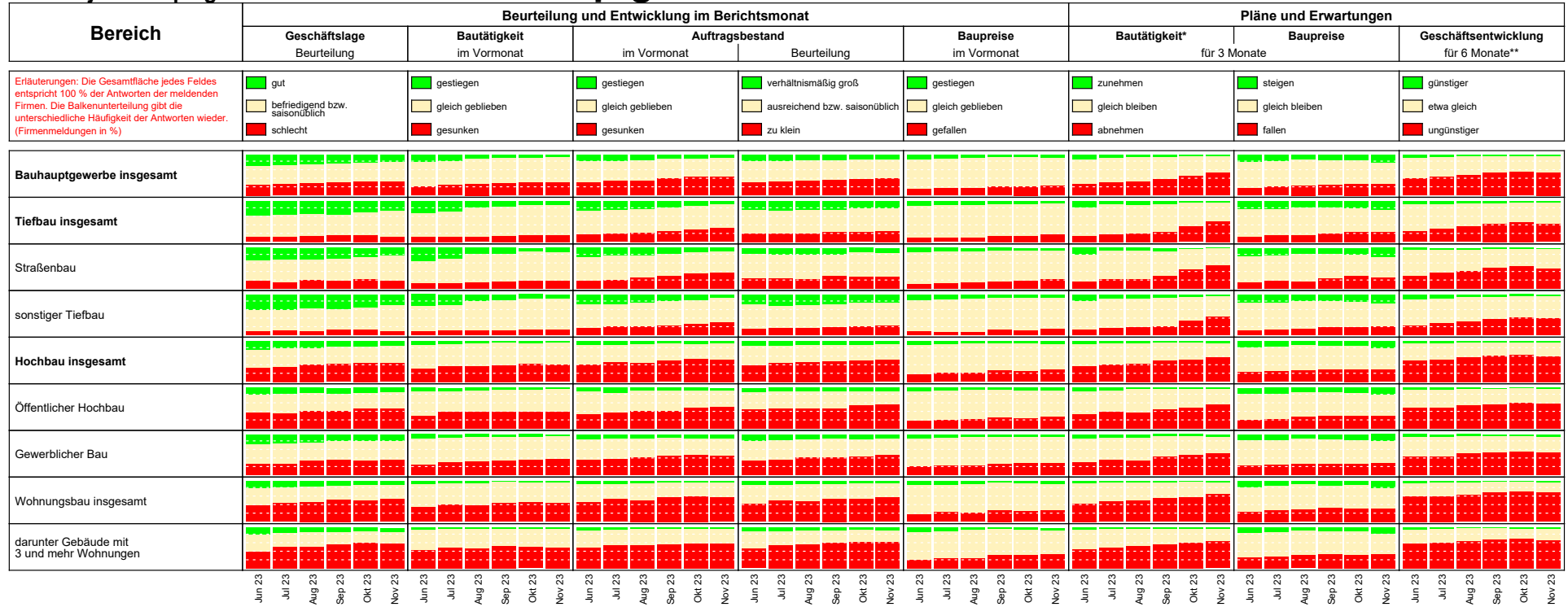
Pharmazeutische Erzeugnisse
Auftragsbestandsbeurteilung



— Geschäftsklima — Geschäftslage - - - - - Geschäftserwartungen

Werte saisonbereinigt mit X-13 ARIMA-SEATS.

Quelle: ifo Konjunkturumfragen.



* im Vergleich zu den zurückliegenden 3 Monaten
 ** im Vergleich zur bisherigen Entwicklung

Die Ergebnisse resultieren aus dem ifo-Konjunkturtest Deutschland.
 Die einzelnen Meldungen werden entsprechend der Größe der Firmen gewichtet.
 Die ifo Konjunkturspiegel dienen nur zur persönlichen Information.
 Auswertungen jeder Art zur Veröffentlichung sind nicht gestattet.

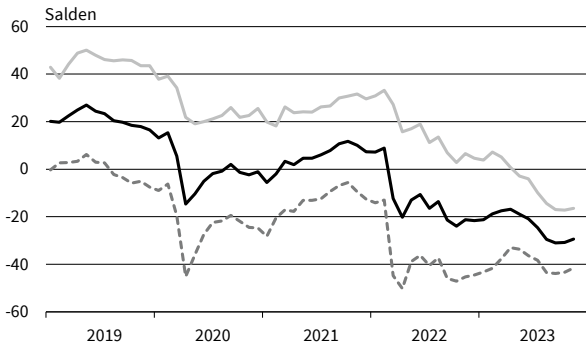
BAUHAUPTGEWERBE

Berichtsmonat	11/22	12/22	01/23	02/23	03/23	04/23	05/23	06/23	07/23	08/23	09/23	10/23	11/23
Bauhauptgewerbe													
Geschäftsklima	-21,2	-21,6	-21,2	-18,8	-17,5	-16,8	-18,9	-20,9	-24,6	-29,5	-31,0	-30,8	-29,4
Geschäftslage	6,6	4,6	3,9	7,2	5,2	0,8	-2,9	-4,0	-9,8	-14,4	-17,0	-17,2	-16,4
Geschäftserwartungen	-45,3	-44,5	-43,2	-41,6	-37,7	-33,0	-33,6	-36,3	-38,3	-43,5	-43,9	-43,3	-41,5
Auftragsbestand in Monaten	4,4	4,3	4,5	4,2	4,2	3,9	4,0	4,0	3,8	3,8	3,7	3,7	3,7
Kapazitätsauslastung	77,4	76,5	77,7	77,9	76,2	76,0	75,2	74,6	73,2	72,8	72,3	71,6	71,0
Preisentwicklung im Vormonat	22,3	19,0	16,1	17,2	5,4	-5,1	-10,0	-14,0	-15,5	-14,1	-15,8	-13,3	-12,8
Hochbau													
Geschäftsklima	-27,6	-28,4	-28,1	-26,8	-26,5	-27,0	-26,0	-31,2	-36,2	-42,5	-45,5	-44,4	-44,8
Geschäftslage	1,2	-1,4	-1,5	-0,9	-6,1	-10,1	-12,8	-15,7	-24,1	-30,3	-35,1	-34,1	-35,8
Geschäftserwartungen	-52,3	-51,8	-51,1	-49,3	-44,7	-42,3	-38,4	-45,4	-47,5	-53,9	-55,3	-54,0	-53,4
Auftragsbestand in Monaten	4,6	4,5	4,6	4,3	4,3	4,1	4,0	3,9	3,8	3,7	3,6	3,6	3,6
Kapazitätsauslastung	77,9	76,6	78,6	77,0	75,9	75,6	74,4	73,7	71,3	70,7	70,0	69,2	68,5
Preisentwicklung im Vormonat	28,0	22,3	20,0	17,2	6,0	-5,9	-11,4	-20,1	-23,3	-20,4	-22,2	-18,5	-16,7
Tiefbau													
Geschäftsklima	-15,6	-14,5	-11,7	-11,7	-8,7	-2,5	-5,4	-4,3	-6,5	-11,2	-10,8	-12,3	-11,1
Geschäftslage	8,8	8,4	12,4	11,9	12,6	17,2	15,6	15,8	15,0	10,0	9,5	7,1	5,6
Geschäftserwartungen	-37,1	-34,9	-33,0	-32,6	-27,8	-20,4	-24,4	-22,5	-25,9	-30,4	-29,2	-29,9	-26,5
Auftragsbestand in Monaten	4,0	4,1	4,0	4,0	3,9	3,9	3,9	4,0	3,8	3,9	3,8	3,9	3,9
Kapazitätsauslastung	76,9	76,8	76,7	77,0	77,1	76,4	76,1	76,0	75,8	75,9	75,8	75,1	74,9
Preisentwicklung im Vormonat	17,5	15,5	11,9	17,9	3,7	-2,5	-6,8	-9,1	-7,7	-7,0	-9,1	-5,9	-5,7
Wohnungsbau													
Geschäftsklima	-31,8	-34,5	-34,7	-40,1	-34,0	-33,8	-33,1	-40,0	-45,8	-50,2	-54,5	-54,3	-54,6
Geschäftslage	2,2	-4,2	-4,7	-8,2	-11,5	-15,7	-16,3	-26,1	-35,5	-38,9	-45,2	-44,8	-47,6
Geschäftserwartungen	-60,1	-60,1	-60,2	-66,7	-53,8	-50,1	-48,4	-52,8	-55,5	-60,7	-63,4	-63,1	-61,3
Auftragsbestand in Monaten	5,1	4,9	5,2	4,8	4,6	4,1	4,3	4,0	3,9	3,9	3,8	3,7	3,8
Preisentwicklung im Vormonat	30,2	25,9	23,3	18,1	7,4	-3,9	-12,3	-17,2	-21,9	-16,3	-21,5	-18,8	-17,6
Gewerblicher Hochbau													
Geschäftsklima	-22,1	-21,3	-18,6	-18,7	-16,9	-17,8	-17,5	-21,9	-25,9	-31,8	-34,6	-33,2	-33,9
Geschäftslage	4,7	4,4	5,7	5,2	3,5	0,4	-6,5	-4,5	-10,2	-19,0	-23,3	-20,2	-21,4
Geschäftserwartungen	-45,5	-43,8	-40,0	-39,9	-35,2	-34,3	-27,9	-37,7	-40,3	-43,7	-45,1	-45,3	-45,5
Auftragsbestand in Monaten	4,5	4,4	4,6	3,8	4,2	4,0	3,9	4,1	3,8	3,7	3,5	3,6	3,6
Preisentwicklung im Vormonat	24,5	21,1	18,1	19,2	4,7	-8,8	-12,9	-21,0	-22,7	-22,1	-22,8	-20,5	-17,1
Öffentlicher Hochbau													
Geschäftsklima	-30,6	-28,4	-32,3	-28,0	-30,8	-30,7	-31,5	-34,6	-37,4	-43,3	-42,2	-45,4	-45,1
Geschäftslage	-11,7	-8,0	-17,6	-14,4	-19,1	-19,9	-23,6	-25,1	-29,0	-36,6	-32,6	-37,1	-39,0
Geschäftserwartungen	-47,7	-46,6	-45,9	-40,5	-41,7	-40,9	-39,1	-43,5	-45,4	-49,6	-51,3	-53,4	-51,1
Auftragsbestand in Monaten	3,2	3,2	3,3	3,4	3,5	3,5	3,7	3,2	3,5	3,2	3,1	3,3	3,2
Preisentwicklung im Vormonat	22,4	19,2	16,0	14,1	2,9	-8,6	-13,5	-18,5	-22,2	-20,8	-22,0	-18,1	-15,3
Straßenbau													
Geschäftsklima	-26,0	-23,9	-23,4	-20,2	-18,1	-11,3	-15,7	-14,2	-17,1	-20,9	-19,3	-20,9	-17,7
Geschäftslage	-4,3	-4,4	-0,9	2,2	1,5	4,1	1,4	5,5	3,4	-3,1	-0,5	-4,6	-3,3
Geschäftserwartungen	-45,4	-41,4	-43,4	-40,2	-35,9	-25,5	-31,3	-32,1	-35,6	-37,2	-36,4	-35,8	-31,0
Auftragsbestand in Monaten	3,3	3,2	3,3	3,4	3,1	3,2	3,2	3,3	3,4	3,5	3,2	3,4	3,4
Preisentwicklung im Vormonat	13,1	12,3	5,0	12,3	-1,9	-9,4	-12,1	-12,8	-13,4	-11,9	-14,4	-10,7	-11,2
Sonstiger Tiefbau													
Geschäftsklima	-9,1	-9,1	-5,5	-7,6	-2,1	3,4	0,7	1,6	-0,8	-6,1	-5,7	-6,3	-7,0
Geschäftslage	17,3	16,1	19,3	19,0	20,3	24,7	24,2	22,4	21,3	15,9	16,1	14,6	11,2
Geschäftserwartungen	-32,4	-31,4	-27,5	-30,9	-22,2	-15,9	-20,3	-17,3	-20,6	-25,9	-25,4	-25,2	-23,6
Auftragsbestand in Monaten	4,5	4,6	4,5	4,5	4,5	4,2	4,3	4,4	4,1	4,2	4,2	4,2	4,2
Preisentwicklung im Vormonat	20,0	17,4	15,2	19,5	5,9	1,0	-4,0	-5,7	-3,9	-3,4	-4,9	-2,9	-2,1

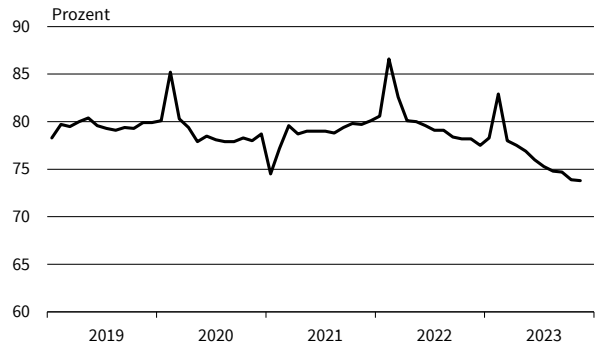
Werte saisonbereinigt mit X-13 ARIMA-SEATS.

Quelle: ifo Konjunkturumfragen.

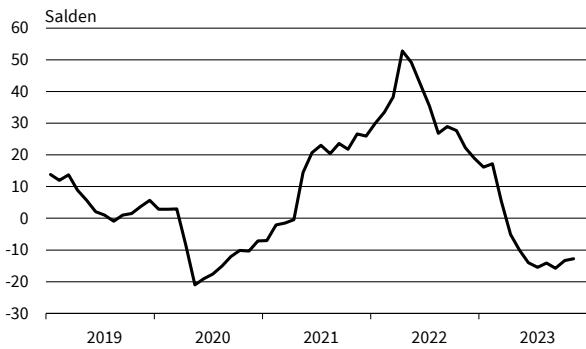
Bauhauptgewerbe
Geschäftsklima, Geschäftslage und Geschäftserwartungen



Bauhauptgewerbe
Kapazitätsauslastung



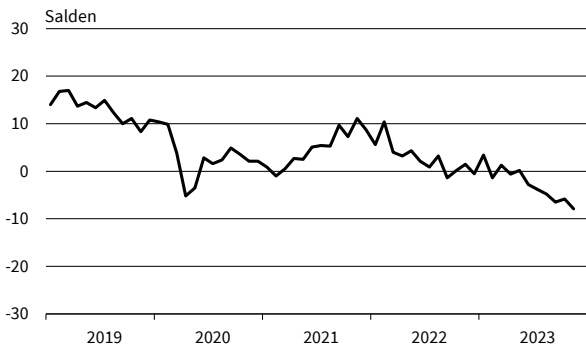
Bauhauptgewerbe
Preisentwicklung im Vormonat



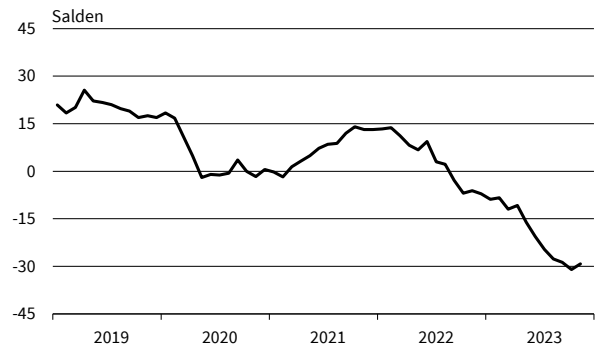
Bauhauptgewerbe
Preiserwartungen



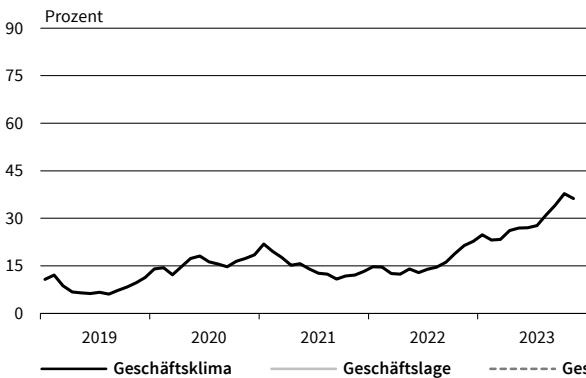
Bauhauptgewerbe
Beschäftigtererwartungen



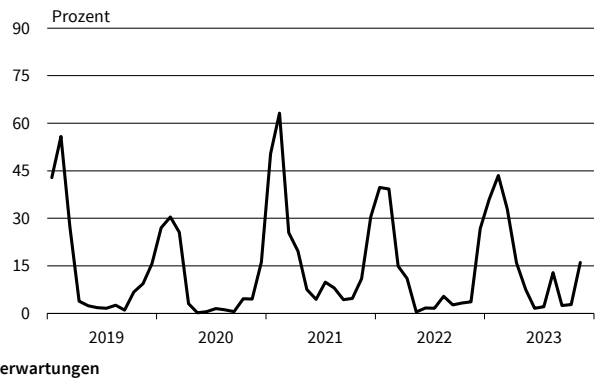
Bauhauptgewerbe
Beurteilung der Auftragsbestände



Bauhauptgewerbe
Geschäftstätigkeitsbehinderung: Auftragsmangel



Bauhauptgewerbe
Geschäftstätigkeitsbehinderung: Witterungseinflüsse

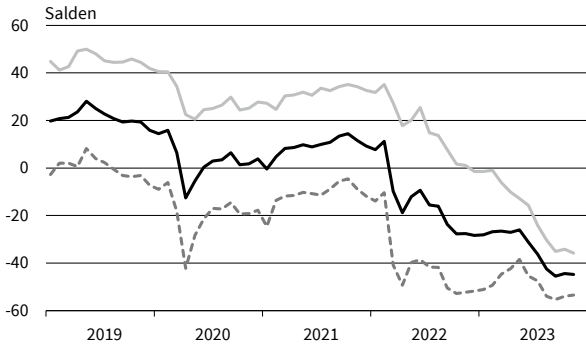


— Geschäftsklima — Geschäftslage - - - - - Geschäftserwartungen

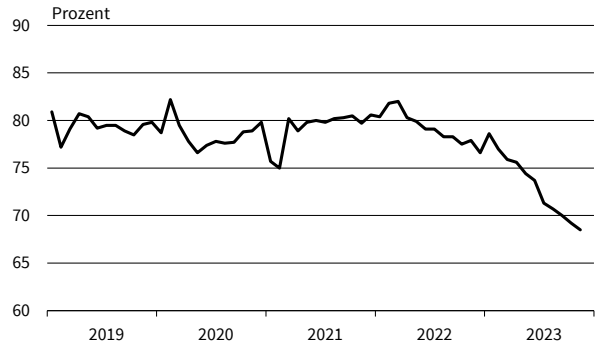
Werte saisonbereinigt mit X-13 ARIMA-SEATS.

Quelle: ifo Konjunkturumfragen.

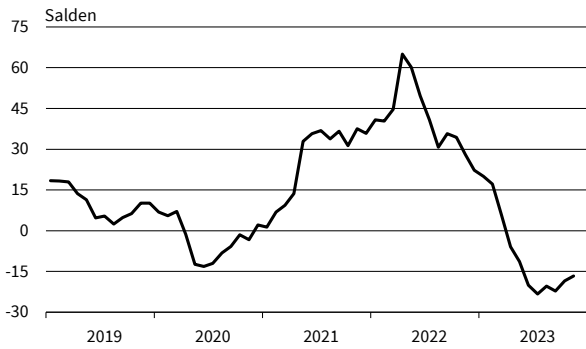
Hochbau
Geschäftsklima, Geschäftslage und Geschäftserwartungen



Hochbau
Kapazitätsauslastung



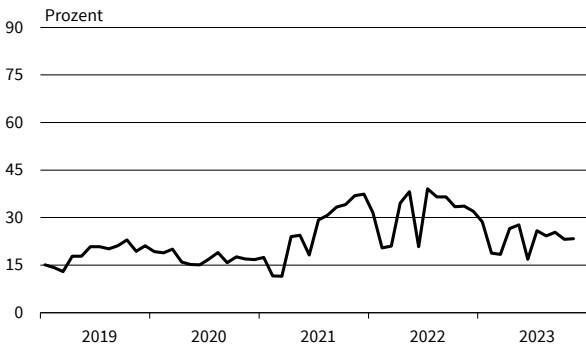
Hochbau
Preisentwicklung im Vormonat



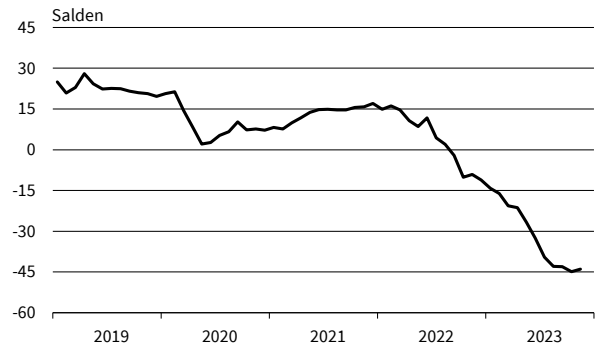
Hochbau
Preiserwartungen



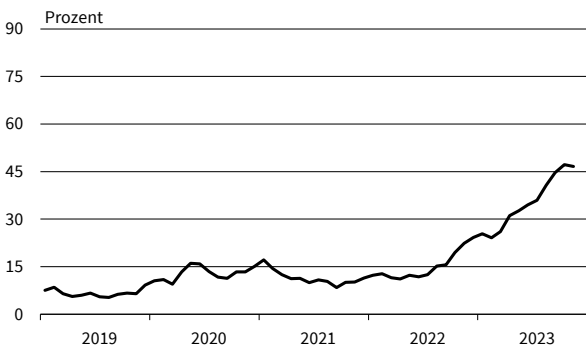
Hochbau
Geschäftstätigkeitsbehinderung: Fachkräftemangel



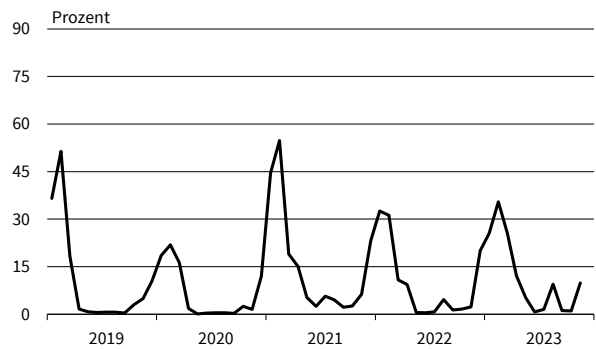
Hochbau
Beurteilung der Auftragsbestände



Hochbau
Geschäftstätigkeitsbehinderung: Auftragsmangel



Hochbau
Geschäftstätigkeitsbehinderung: Witterungseinflüsse

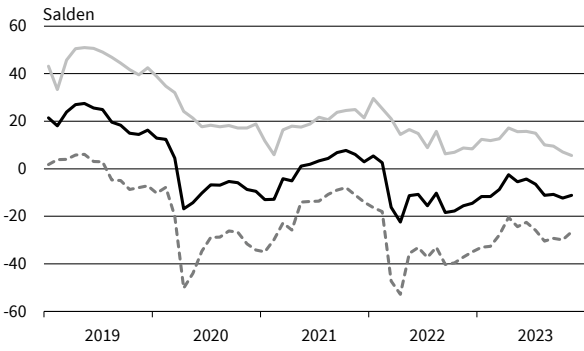


— Geschäftsklima — Geschäftslage - - - - - Geschäftserwartungen

Werte saisonbereinigt mit X-13 ARIMA-SEATS.

Quelle: ifo Konjunkturumfragen.

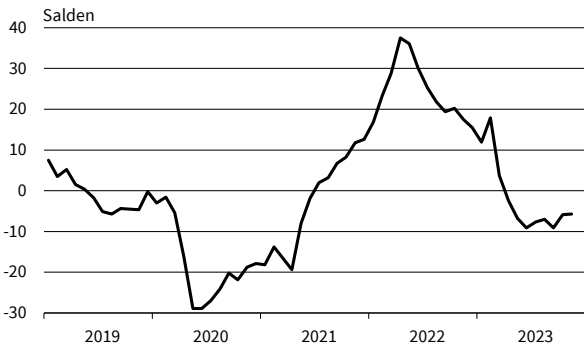
Tiefbau
Geschäftsklima, Geschäftslage und Geschäftserwartungen



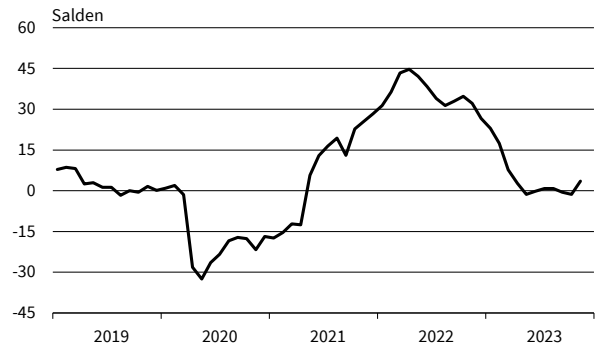
Tiefbau
Kapazitätsauslastung



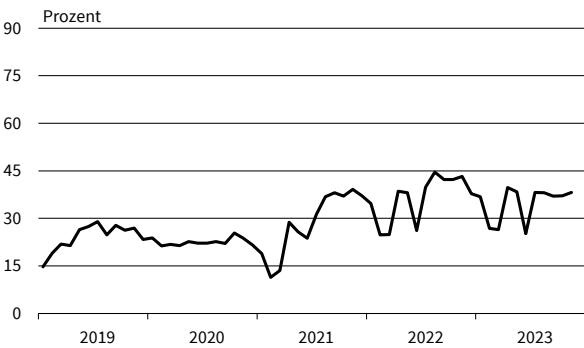
Tiefbau
Preisentwicklung im Vormonat



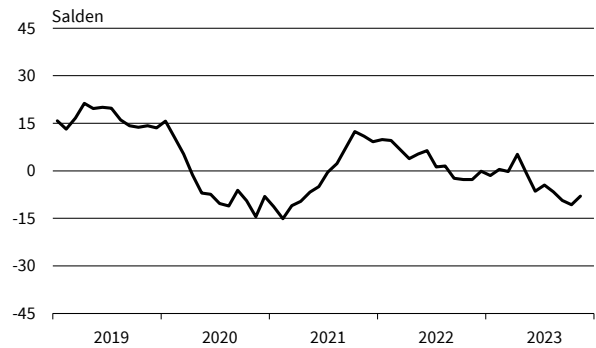
Tiefbau
Preiserwartungen



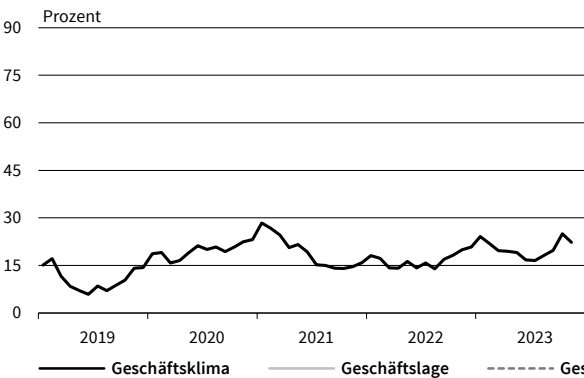
Tiefbau
Geschäftstätigkeitsbehinderung: Fachkräftemangel



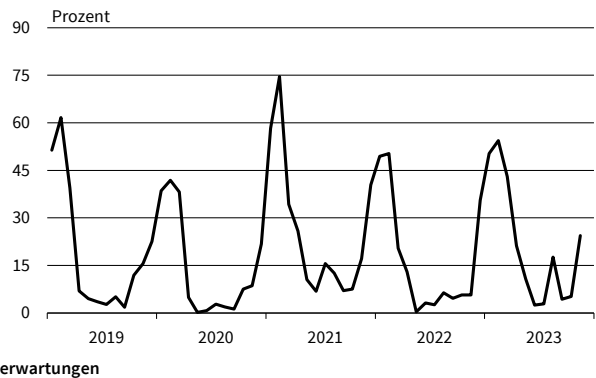
Tiefbau
Beurteilung der Auftragsbestände



Tiefbau
Geschäftstätigkeitsbehinderung: Auftragsmangel



Tiefbau
Geschäftstätigkeitsbehinderung: Witterungseinflüsse



— Geschäftsklima — Geschäftslage - - - - - Geschäftserwartungen

Werte saisonbereinigt mit X-13 ARIMA-SEATS.

Quelle: ifo Konjunkturumfragen.

Bereich	Beurteilung und Entwicklung im Berichtsmonat				Pläne und Erwartungen			
	Geschäftslage Beurteilung	Umsatz* im Vormonat	Lagerbestand Beurteilung	Verkaufspreise im Vormonat	Verkaufspreise für 3 Monate	Bestellungen* für 3 Monate	Beschäftigtenzahl für 3 Monate	Geschäftsentwickl. für 6 Monate
Erläuterungen: Die Gesamtfläche jedes Feldes entspricht 100 % der Antworten der meldenden Firmen. Die Balkenunterteilung gibt die unterschiedliche Häufigkeit der Antworten wieder. (Firmenmeldungen in %)								
	gut	höher	zu klein	erhöht	steigen	erhöhen	zunehmen	günstiger
	befriedigend bzw. saisonüblich	etwa gleich	befriedigend (saisonüblich)	unverändert	etwa gleich bleiben	nicht verändert	etwa gleich bleiben	etwa gleich
	schlecht	geringer	zu groß	gesenkt	fallen	verringern	abnehmen	ungünstiger
Großhandel insgesamt (ohne Kfz)								
Produktionsverbindungshandel								
Gebrauchsgüter								
Verbrauchsgüter								
Nahrungsmittel, Getränke, Tabakwaren								
Landwirtschaftliche Grundstoffe und lebende Tiere								
Pharmazeut., med. u. orthopäd. Erzeugnisse								
Elektron. Erzeugnisse (Unterh., Foto/Optik, Haush.)								
Geräte d. Informations- u. Kommunikationstechnik								
Sonstige Maschinen, Ausrüstungen und Zubehör								
Feste Brennstoffe und Mineralölprodukte								
Eisen, Stahl, Eisen- u. Stahlhalbzeug								
Möbel, Lampen und Leuchten, Einrichtungsgegenstände, Bodenbeläge								
Papier / Pappe, Bürobedarf, Bücher, Zeitungen / Zeitschr.								
Chemische Erzeugnisse								
Bekleidung und Schuhe								
Metall- und Kunststoffwaren f. Bauzwecke u. Installationsbed. f. Gas, Wasser, Heizung								
Holz, Baustoffe, Anstrichmittel und Sanitärkeramik								
Kraftfahrzeuge, Teile und Zubehör								

*im Vergleich zum entsprechenden Zeitraum des Vorjahres

Die Ergebnisse resultieren aus der ifo-Konjunkturumfrage Deutschland. Die einzelnen Meldungen werden entsprechend der Größe der Firmen gewichtet. Die ifo Konjunkturspiegel dienen nur zur persönlichen Information. Auswertungen jeder Art zur Veröffentlichung sind nicht gestattet.

GROSSHANDEL

Berichtsmonat	11/22	12/22	01/23	02/23	03/23	04/23	05/23	06/23	07/23	08/23	09/23	10/23	11/23
Handel gesamt (Groß- und Einzelhandel)													
Geschäftsklima	-26,7	-20,0	-15,6	-10,8	-10,3	-10,9	-19,2	-20,2	-23,7	-25,6	-25,0	-27,3	-22,2
Geschäftslage	-0,9	5,1	5,0	7,3	7,9	4,3	-3,0	-5,7	-7,2	-10,6	-13,2	-16,2	-10,5
Geschäftserwartungen	-49,1	-42,0	-34,0	-27,4	-26,9	-24,9	-34,1	-33,6	-38,8	-39,4	-36,1	-37,6	-33,1
Umsatz ggü. Vorjahresmonat	-6,6	7,5	6,9	10,3	-3,5	-7,4	-22,1	-19,2	-7,6	-16,4	-18,9	-36,9	-17,6
Lagerbestände	21,7	22,8	23,2	21,7	23,3	23,9	27,8	26,1	27,9	29,9	27,8	29,9	29,7
Bestellerwartungen	-23,7	-19,8	-16,0	-16,0	-16,5	-16,0	-24,7	-26,2	-27,8	-31,7	-29,6	-30,1	-26,7
Preisentwicklung Vormonat	43,6	33,5	28,8	30,9	21,5	17,0	7,7	7,9	7,3	9,4	5,9	4,6	5,6
Preiserwartungen	50,6	43,0	41,1	34,5	30,0	26,4	18,7	14,1	11,2	12,8	17,4	16,1	15,6
Beschäftigterenerwartungen	-5,4	-1,6	-0,6	1,0	-1,8	-3,8	-7,5	-5,7	-6,0	-9,9	-9,0	-9,8	-9,4
Großhandel (ohne Kfz)													
Geschäftsklima	-23,8	-16,6	-11,5	-8,7	-9,0	-11,5	-23,2	-23,7	-27,5	-29,1	-26,4	-30,1	-23,2
Geschäftslage	6,4	11,3	12,8	10,0	10,3	4,7	-6,4	-7,6	-12,3	-12,8	-13,7	-16,8	-11,2
Geschäftserwartungen	-49,5	-40,8	-33,0	-25,8	-26,6	-26,4	-38,5	-38,4	-41,5	-44,0	-38,2	-42,4	-34,5
Umsatz ggü. Vorjahresmonat	8,1	17,2	6,3	9,5	-9,5	-14,3	-30,2	-32,3	-22,8	-28,9	-31,8	-47,3	-28,9
Lagerbestände	22,0	24,4	26,2	23,5	25,8	24,4	30,4	29,2	31,3	32,0	29,0	30,8	30,0
Bestellerwartungen	-22,3	-17,6	-14,4	-10,9	-14,5	-11,7	-24,9	-28,3	-30,2	-33,4	-32,2	-32,5	-25,3
Preisentwicklung Vormonat	36,1	25,9	17,7	20,6	8,0	2,7	-11,3	-6,8	-9,6	-6,2	-6,2	-9,8	-4,9
Preiserwartungen	36,9	29,9	30,2	24,3	14,7	13,8	0,4	1,7	-4,9	-2,6	3,6	5,0	6,9
Beschäftigterenerwartungen	-1,0	2,7	3,2	4,4	1,2	-2,0	-5,4	-5,3	-5,8	-9,3	-9,4	-10,3	-8,0
Produktionsverbindungshandel													
Geschäftsklima	-19,4	-13,7	-10,3	-8,8	-9,6	-13,4	-20,5	-23,4	-26,8	-27,5	-29,9	-29,7	-23,4
Geschäftslage	15,0	18,8	16,7	12,7	14,4	7,4	-0,4	-4,7	-9,3	-10,0	-13,3	-12,5	-8,4
Geschäftserwartungen	-48,3	-41,3	-34,0	-28,1	-31,0	-32,1	-38,6	-40,3	-42,7	-43,3	-44,9	-45,4	-37,3
Umsatz ggü. Vorjahresmonat	19,8	17,0	14,1	19,8	-3,9	-18,1	-30,7	-37,0	-26,9	-29,6	-37,8	-44,7	-34,2
Lagerbestände	12,3	16,3	17,0	17,8	20,3	14,9	23,3	20,2	24,3	25,8	22,2	20,7	22,3
Bestellerwartungen	-17,6	-13,2	-7,3	-8,7	-10,7	-6,9	-23,4	-31,5	-33,5	-30,3	-26,7	-30,2	-25,6
Preisentwicklung Vormonat	32,9	21,1	12,3	16,7	5,8	-8,9	-21,5	-19,8	-16,4	-5,8	-6,1	-7,4	-4,1
Preiserwartungen	33,0	26,6	21,2	20,4	7,5	3,8	-5,6	-5,1	-10,9	-0,6	-0,5	0,3	3,0
Beschäftigterenerwartungen	1,4	1,9	1,4	8,2	2,7	1,0	-3,3	-2,6	-6,6	-7,4	-5,6	-9,2	-7,6
Konsumtionsverbindungshandel													
Geschäftsklima	-17,8	-9,7	-4,5	-3,3	2,2	2,8	-1,6	-1,0	-6,7	-10,8	-16,1	-19,2	-2,3
Geschäftslage	-2,6	9,3	4,1	10,6	13,4	14,6	14,9	14,0	13,1	7,2	-3,9	-7,7	13,4
Geschäftserwartungen	-31,9	-26,9	-12,8	-16,3	-8,5	-8,4	-16,9	-14,9	-24,7	-27,2	-27,5	-30,0	-16,9
Umsatz ggü. Vorjahresmonat	2,8	8,5	15,1	34,8	38,5	30,0	21,4	14,5	24,9	16,7	-0,6	-2,5	24,8
Lagerbestände	16,6	21,3	18,0	23,6	24,2	15,9	24,2	17,3	17,4	25,7	18,6	13,1	17,6
Bestellerwartungen	-2,3	-2,9	-1,0	-2,1	7,4	5,5	3,6	1,0	-9,5	-10,6	-14,9	-17,1	2,7
Preisentwicklung Vormonat	53,0	49,1	44,4	33,6	43,4	34,7	21,6	28,8	33,3	33,3	16,4	14,5	18,0
Preiserwartungen	66,4	59,0	48,1	45,3	38,8	36,3	32,7	35,4	24,7	30,8	19,5	21,0	28,4
Beschäftigterenerwartungen	4,4	8,9	10,8	6,1	7,2	3,7	-1,3	10,0	0,0	-3,1	-10,5	-7,2	-1,6
Landwirtschaftliche Grundstoffe und lebende Tiere													
Geschäftsklima	-11,5	-18,2	-15,5	-21,2	-24,2	-29,0	-25,7	-21,8	-29,2	-29,0	-19,5	-15,1	-20,3
Geschäftslage	27,5	13,4	13,9	-8,5	-3,4	-8,5	-5,8	-10,2	-9,1	-7,2	8,4	-2,6	-6,4
Geschäftserwartungen	-43,7	-45,1	-40,8	-33,1	-42,8	-47,4	-43,5	-32,7	-47,1	-48,4	-43,6	-26,8	-33,3
Umsatz ggü. Vorjahresmonat	31,7	29,4	12,7	14,0	10,6	-14,1	-12,0	-22,3	-48,9	-14,7	-29,6	-39,3	-46,1
Lagerbestände	15,7	21,1	23,8	19,0	36,5	9,7	27,3	31,1	28,0	20,6	12,6	10,8	14,4
Bestellerwartungen	-9,7	-9,3	3,6	-11,1	-17,1	-4,7	-14,4	-14,1	-16,5	-27,3	-18,2	-10,0	-17,7
Preisentwicklung Vormonat	45,4	21,3	17,2	2,4	3,0	-10,9	-30,3	-10,0	-3,7	9,2	-10,7	-31,5	-19,6
Preiserwartungen	26,9	25,3	18,0	-3,6	-20,6	-25,6	-16,0	-22,6	-13,0	-13,3	-18,1	-20,7	-15,6
Beschäftigterenerwartungen	-7,9	-3,3	-5,0	-3,6	2,7	-2,2	-5,2	-1,7	-8,0	-24,9	-5,5	-3,1	-9,6

Werte saisonbereinigt mit X-13 ARIMA-SEATS.

Quelle: ifo Konjunkturumfragen.

GROSSHANDEL

Berichtsmonat	11/22	12/22	01/23	02/23	03/23	04/23	05/23	06/23	07/23	08/23	09/23	10/23	11/23
Nahrungs- und Genussmittel, Getränke und Tabakwaren													
Geschäftsklima	-10,2	-1,8	-5,6	0,4	15,1	14,4	0,5	-0,5	0,0	-8,5	-6,3	-4,8	7,9
Geschäftslage	3,5	16,5	10,1	20,0	21,7	27,2	23,9	22,6	19,9	4,4	0,6	3,0	21,1
Geschäftserwartungen	-22,9	-18,6	-20,1	-17,4	8,6	2,4	-20,5	-21,3	-18,1	-20,6	-12,9	-12,2	-4,5
Umsatz ggü. Vorjahresmonat	23,7	34,4	34,9	32,4	45,7	46,3	31,8	38,7	41,1	15,1	13,3	18,7	41,1
Lagerbestände	11,8	12,2	16,9	18,7	22,8	17,9	16,6	15,6	12,3	20,7	12,2	12,6	6,7
Bestellerwartungen	8,7	11,9	8,6	4,9	13,6	12,1	11,6	7,7	8,9	-11,7	-7,4	-1,9	18,1
Preisentwicklung Vormonat	63,3	60,1	60,4	41,3	55,2	46,3	29,6	38,4	48,8	39,3	31,3	16,2	26,8
Preiserwartungen	67,5	61,7	53,0	53,0	32,7	51,6	37,6	48,2	34,3	31,5	26,5	23,3	27,8
Beschäftigterenerwartungen	4,9	12,3	13,4	6,3	11,3	9,4	4,2	4,9	3,5	-6,5	-6,3	-0,4	2,1
Geräte der Informations- und Kommunikationstechnik (IKT-Geräte)													
Geschäftsklima	-14,6	-5,4	-0,9	-4,7	-0,7	2,5	-10,5	-17,6	-27,2	-21,9	-17,3	-24,8	-30,7
Geschäftslage	12,8	15,1	20,4	16,8	25,8	13,4	10,6	5,8	-7,7	-6,4	2,4	-9,9	-17,5
Geschäftserwartungen	-38,4	-23,9	-20,2	-24,2	-24,1	-7,8	-29,5	-38,3	-44,7	-36,2	-35,0	-38,5	-43,0
Umsatz ggü. Vorjahresmonat	10,4	23,6	24,3	43,9	6,7	9,8	-3,0	-16,3	-20,1	-8,3	-7,8	-67,5	-28,5
Lagerbestände	20,4	20,2	17,0	20,3	24,5	21,7	29,5	24,2	25,4	35,5	32,0	30,5	34,2
Bestellerwartungen	-9,1	-19,6	-4,5	-8,3	-11,3	-5,1	-5,3	-25,2	-25,2	-25,5	-20,3	-32,9	-32,3
Preisentwicklung Vormonat	42,7	26,9	28,6	15,9	17,3	8,5	4,0	-1,9	-1,1	4,2	21,4	15,4	14,5
Preiserwartungen	41,2	34,9	32,8	25,9	16,2	25,1	15,9	-2,4	7,9	12,5	14,8	19,7	29,0
Beschäftigterenerwartungen	10,8	-4,0	18,9	18,8	18,9	11,5	8,2	-0,2	-0,6	3,6	-4,0	-2,5	-6,1
Sonstige Maschinen, Ausrüstungen und Zubehör													
Geschäftsklima	-7,1	-1,3	-3,3	7,1	4,5	1,9	-13,4	-16,1	-14,2	-17,7	-16,5	-22,5	-19,4
Geschäftslage	25,5	28,3	26,7	26,4	23,5	26,8	4,4	8,2	6,6	4,3	5,6	-2,4	0,0
Geschäftserwartungen	-34,9	-27,1	-29,4	-10,5	-13,0	-20,3	-29,6	-37,5	-32,9	-37,4	-36,2	-40,6	-37,0
Umsatz ggü. Vorjahresmonat	17,0	20,7	14,1	8,8	-1,7	2,9	-1,2	-19,4	-2,2	-10,3	-15,9	-30,1	-16,5
Lagerbestände	5,6	-1,1	11,7	3,8	12,2	16,4	17,9	24,2	29,3	32,8	30,7	37,7	37,5
Bestellerwartungen	-15,3	-4,2	-8,4	1,5	-3,4	-8,6	-22,0	-25,9	-35,9	-33,2	-38,0	-37,3	-34,9
Preisentwicklung Vormonat	49,1	40,1	28,7	32,4	25,8	20,1	13,0	12,0	4,3	3,3	-0,1	-4,6	-1,3
Preiserwartungen	57,0	51,0	47,6	44,1	31,1	35,7	18,5	13,3	7,3	4,7	0,4	1,6	2,5
Beschäftigterenerwartungen	9,4	7,3	9,9	12,6	6,4	7,4	5,0	0,4	4,2	-1,8	3,6	-3,1	0,9
Sonstiger Großhandel (u.a. Mineralerzeugnisse, Stahl-/Metallwaren, Waren für Bauzwecke)													
Geschäftsklima	-29,7	-25,9	-19,7	-19,4	-20,8	-21,4	-36,7	-39,3	-39,1	-37,8	-38,6	-39,2	-33,4
Geschäftslage	7,4	12,9	11,4	3,1	2,5	-5,5	-20,6	-23,6	-25,4	-21,7	-26,0	-27,1	-22,4
Geschäftserwartungen	-60,1	-57,6	-46,3	-39,5	-41,4	-36,1	-51,4	-53,6	-51,8	-52,4	-50,2	-50,4	-43,7
Umsatz ggü. Vorjahresmonat	11,5	14,2	0,3	-13,2	-30,8	-50,2	-60,2	-63,6	-49,5	-45,5	-52,4	-60,4	-47,9
Lagerbestände	14,1	20,9	23,4	24,3	29,8	31,1	34,2	34,3	35,5	31,3	30,1	29,9	26,2
Bestellerwartungen	-25,6	-26,7	-22,0	-24,2	-23,1	-25,3	-40,6	-43,0	-42,2	-41,0	-37,3	-34,7	-30,5
Preisentwicklung Vormonat	21,0	8,4	9,0	2,3	-11,3	-20,3	-37,8	-38,8	-38,3	-27,2	-20,3	-23,4	-14,9
Preiserwartungen	19,1	11,2	10,0	9,0	0,6	-9,3	-26,3	-23,2	-24,3	-12,4	-6,5	-0,1	3,6
Beschäftigterenerwartungen	-2,7	-1,8	-2,6	2,2	-2,2	-4,6	-9,3	-9,8	-9,8	-10,8	-10,7	-15,9	-10,5
Handel mit Kraftwagen, Krafträdern, Teilen und Zubehör (ohne Reparaturen und Instandhaltung)													
Geschäftsklima	-27,5	-20,7	-15,8	-15,4	-13,5	-11,0	-16,9	-16,4	-15,7	-13,3	-11,8	-15,6	-8,7
Geschäftslage	-10,6	-2,4	5,8	5,8	3,6	9,9	-0,9	7,4	13,3	7,8	12,3	0,1	8,5
Geschäftserwartungen	-42,9	-37,3	-35,1	-34,3	-29,2	-29,8	-31,7	-37,5	-40,7	-32,3	-33,0	-30,1	-24,5
Umsatz ggü. Vorjahresmonat	-14,1	0,2	6,4	-3,8	-5,1	8,9	-5,0	-4,6	17,1	8,2	15,6	-13,1	21,0
Lagerbestände	-13,4	-22,9	-20,0	-10,9	-13,8	-11,8	-5,7	-7,9	2,8	13,1	16,3	19,2	22,6
Bestellerwartungen	-24,4	-6,5	-2,6	-6,5	-3,5	-3,3	-10,3	-14,2	-24,1	-9,9	-13,2	-27,1	-24,3
Preisentwicklung Vormonat	36,1	34,1	32,6	29,2	34,7	17,9	13,0	4,4	8,2	6,2	11,0	2,4	7,2
Preiserwartungen	45,9	43,2	43,0	35,6	26,9	15,6	16,3	8,7	9,3	14,8	8,6	6,7	7,2
Beschäftigterenerwartungen	-11,7	-12,7	-8,2	0,3	-4,0	-3,5	-2,9	4,0	-2,4	-1,8	-2,5	-4,7	-3,3

Werte saisonbereinigt mit X-13 ARIMA-SEATS.

Quelle: ifo Konjunkturumfragen.

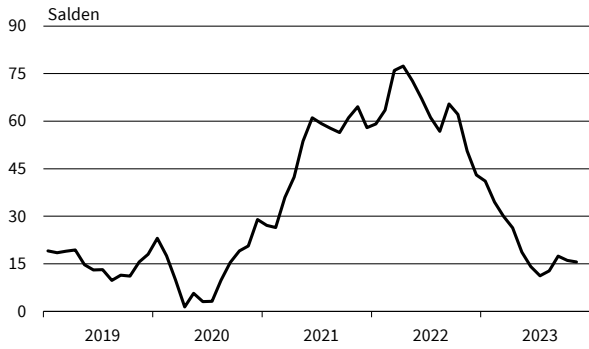
Handel gesamt (Groß- und Einzelhandel)
Geschäftsklima, Geschäftslage und Geschäftserwartungen



Handel gesamt (Groß- und Einzelhandel)
Bestellpläne



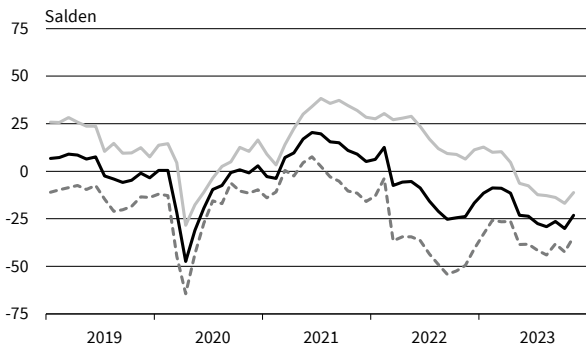
Handel gesamt (Groß- und Einzelhandel)
Preiserwartungen



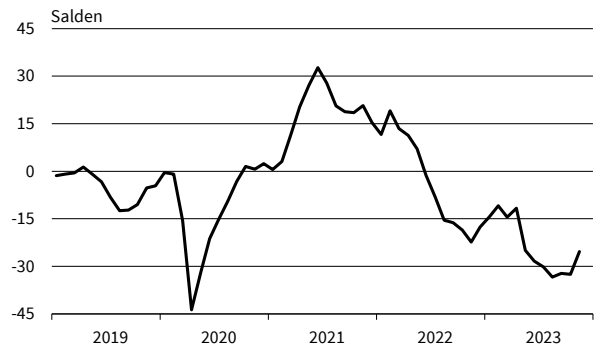
Handel gesamt (Groß- und Einzelhandel)
Beschäftigtererwartungen



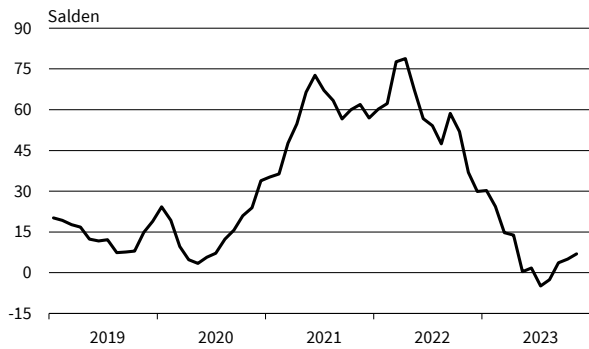
Großhandel (ohne Kfz)
Geschäftsklima, Geschäftslage und Geschäftserwartungen



Großhandel (ohne Kfz)
Bestellpläne



Großhandel (ohne Kfz)
Preiserwartungen



Großhandel (ohne Kfz)
Beschäftigtererwartungen



— Geschäftsklima — Geschäftslage - - - - - Geschäftserwartungen

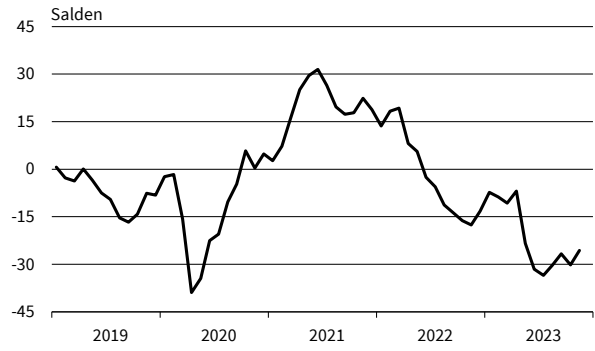
Werte saisonbereinigt mit X-13 ARIMA-SEATS.

Quelle: ifo Konjunkturumfragen.

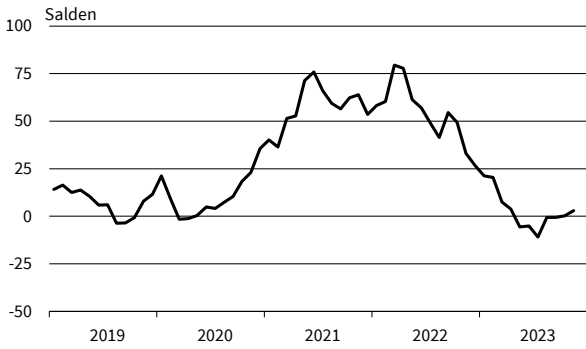
Produktionsverbindungshandel
Geschäftsklima, Geschäftslage und Geschäftserwartungen



Produktionsverbindungshandel
Bestellpläne



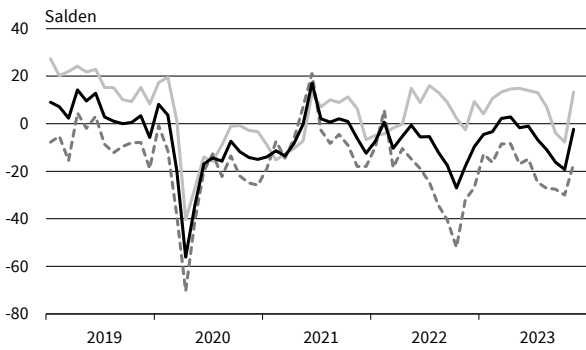
Produktionsverbindungshandel
Preiserwartungen



Produktionsverbindungshandel
Beschäftigtererwartungen



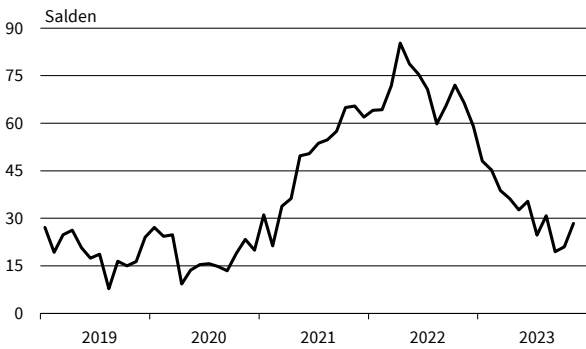
Konsumtionsverbindungshandel
Geschäftsklima, Geschäftslage und Geschäftserwartungen



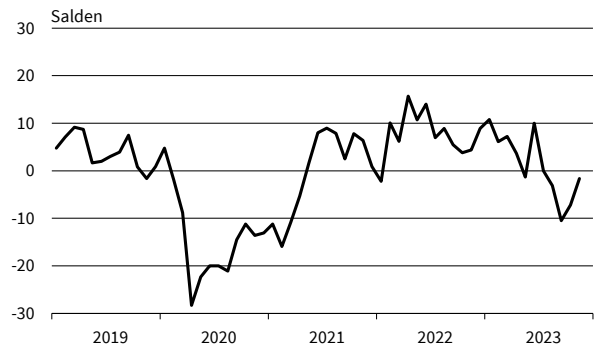
Konsumtionsverbindungshandel
Bestellpläne



Konsumtionsverbindungshandel
Preiserwartungen



Konsumtionsverbindungshandel
Beschäftigtererwartungen

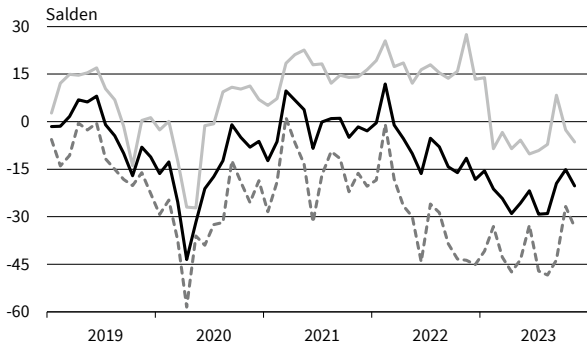


— Geschäftsklima — Geschäftslage - - - - - Geschäftserwartungen

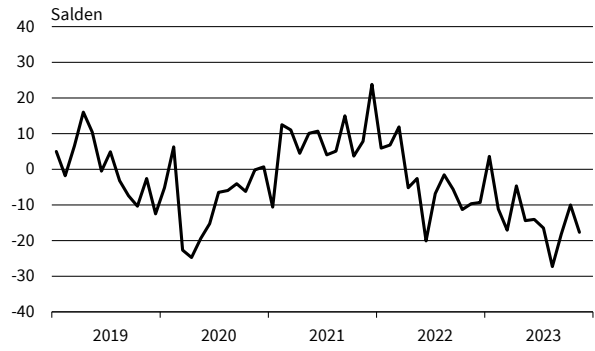
Werte saisonbereinigt mit X-13 ARIMA-SEATS.

Quelle: ifo Konjunkturumfragen.

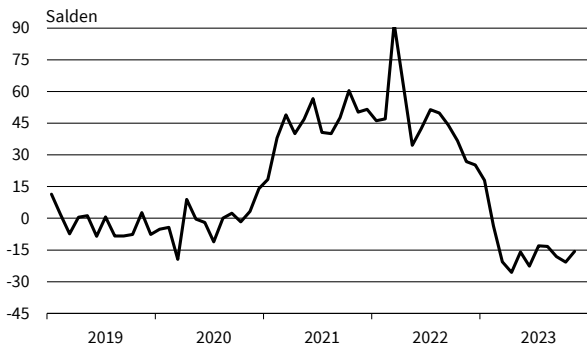
Landwirtschaftliche Grundstoffe
Geschäftsklima, Geschäftslage und Geschäftserwartungen



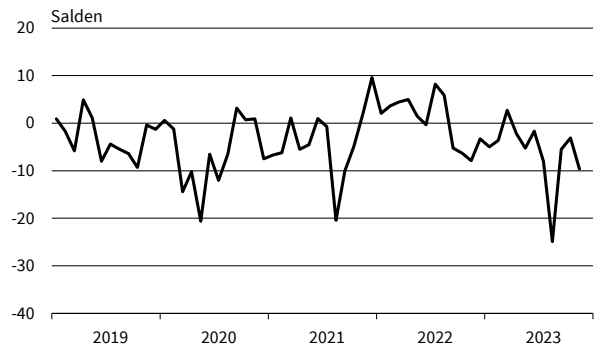
Landwirtschaftliche Grundstoffe
Bestellpläne



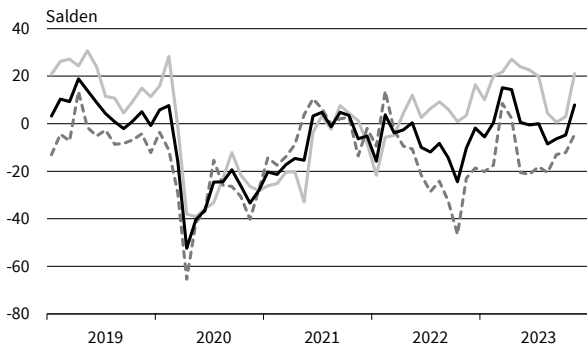
Landwirtschaftliche Grundstoffe
Preiserwartungen



Landwirtschaftliche Grundstoffe
Beschäftigterenerwartungen



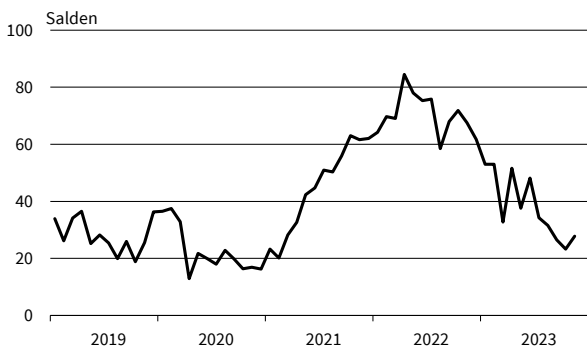
Nahrungs- und Genussmittel
Geschäftsklima, Geschäftslage und Geschäftserwartungen



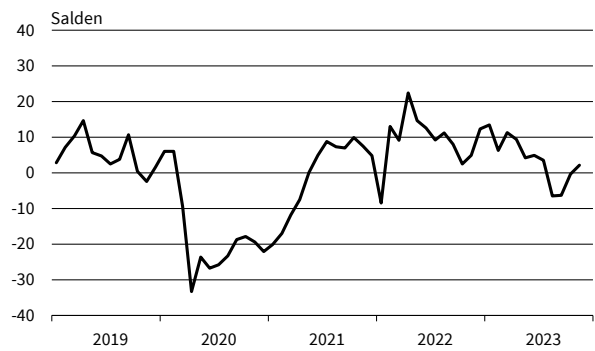
Nahrungs- und Genussmittel
Bestellpläne



Nahrungs- und Genussmittel
Preiserwartungen



Nahrungs- und Genussmittel
Beschäftigterenerwartungen

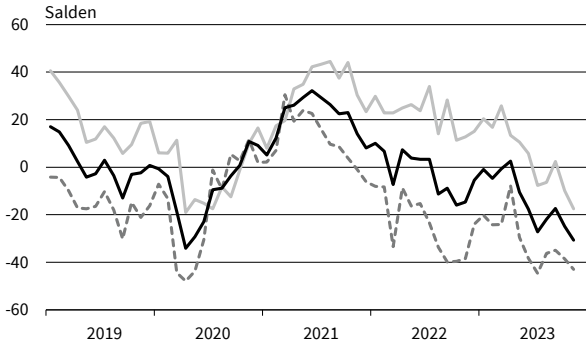


— Geschäftsklima - - - - - Geschäftslage ······ Geschäftserwartungen

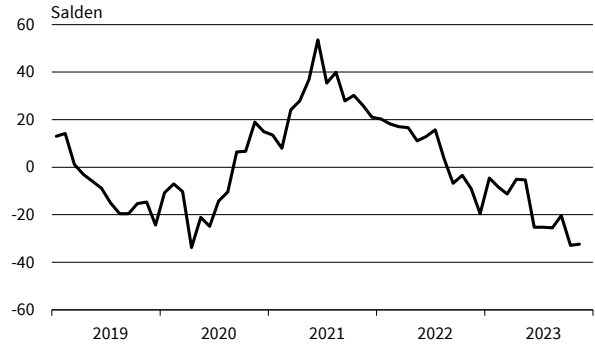
Werte saisonbereinigt mit X-13 ARIMA-SEATS.

Quelle: ifo Konjunkturumfragen.

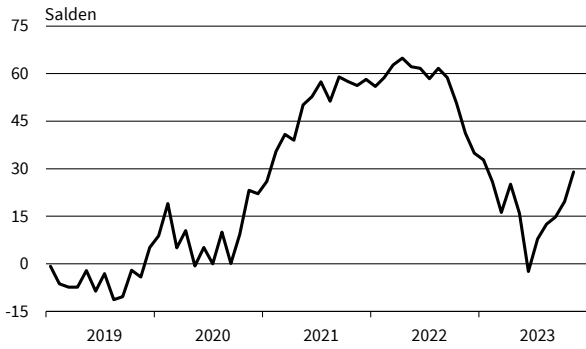
IKT-Geräte
Geschäftsklima, Geschäftslage und Geschäftserwartungen



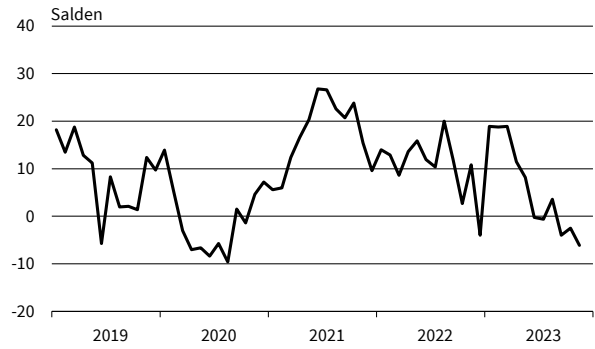
IKT-Geräte
Bestellpläne



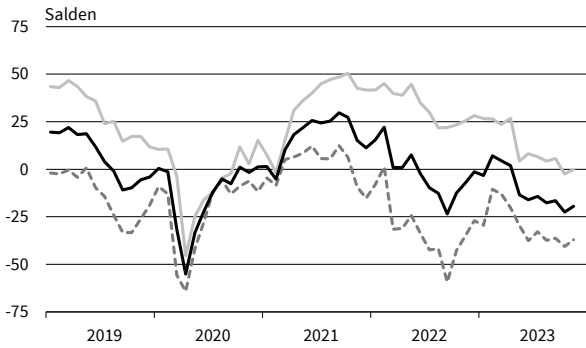
IKT-Geräte
Preiserwartungen



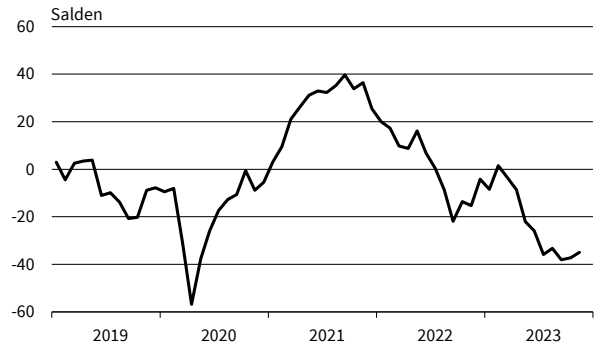
IKT-Geräte
Beschäftigterenerwartungen



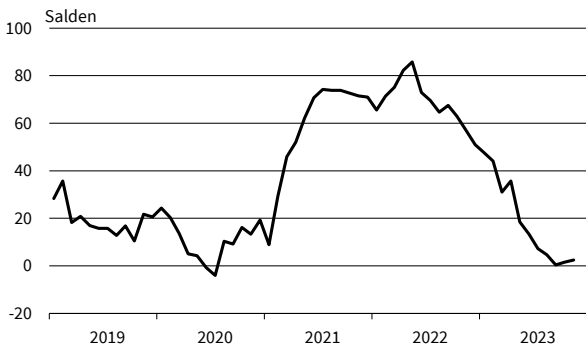
Sonstige Maschinen und Zubehör
Geschäftsklima, Geschäftslage und Geschäftserwartungen



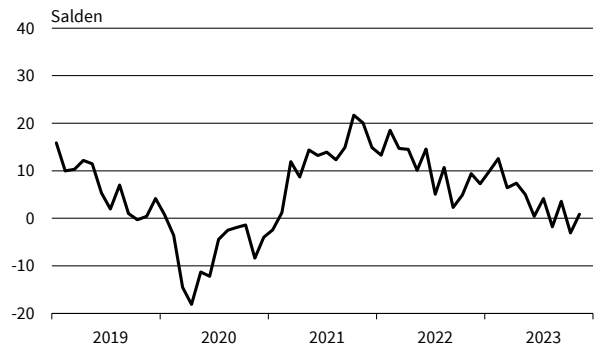
Sonstige Maschinen und Zubehör
Bestellpläne



Sonstige Maschinen und Zubehör
Preiserwartungen



Sonstige Maschinen und Zubehör
Beschäftigterenerwartungen

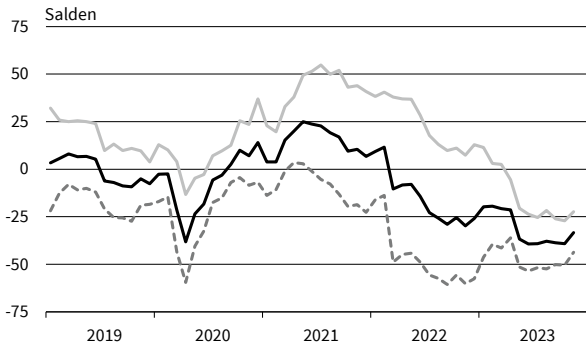


— Geschäftsklima — Geschäftslage - - - - - Geschäftserwartungen

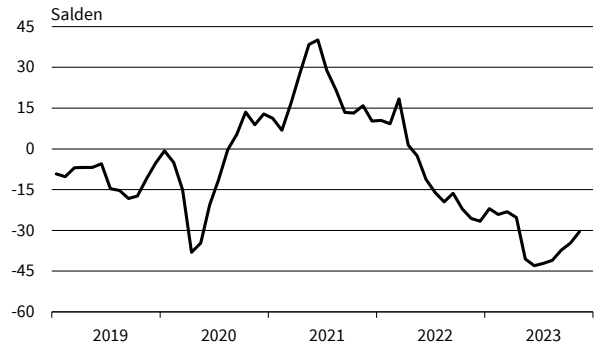
Werte saisonbereinigt mit X-13 ARIMA-SEATS.

Quelle: ifo Konjunkturumfragen.

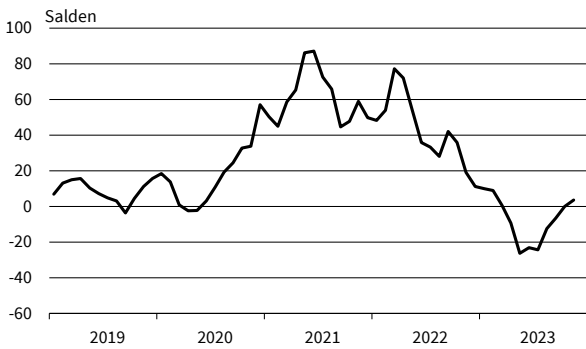
Sonstiger Großhandel
Geschäftsklima, Geschäftslage und Geschäftserwartungen



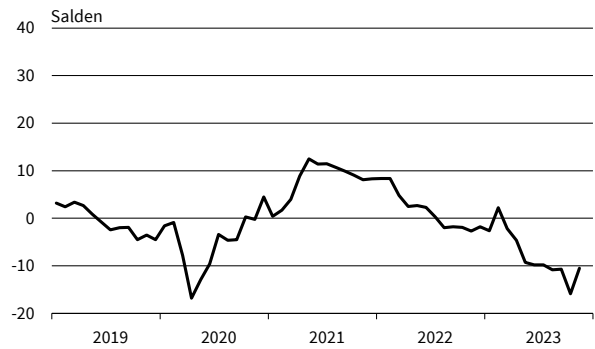
Sonstiger Großhandel
Bestellpläne



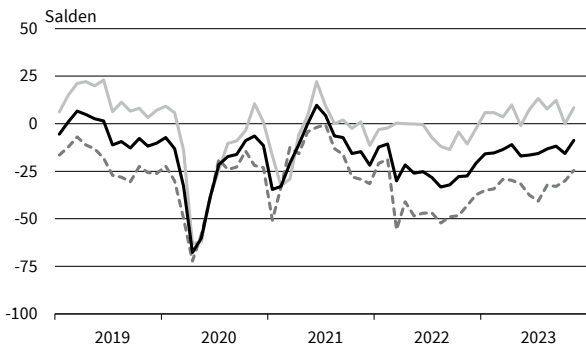
Sonstiger Großhandel
Preiserwartungen



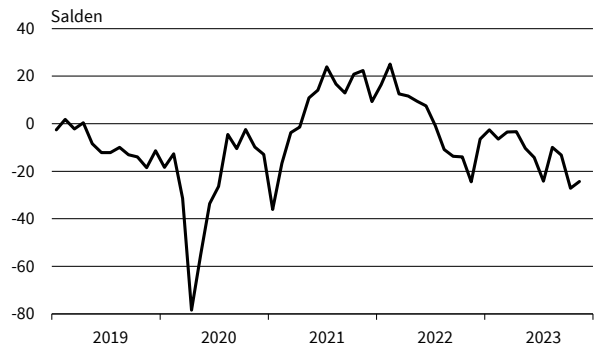
Sonstiger Großhandel
Beschäftigenerwartungen



Kfz, Kfz-Teile und Zubehör
Geschäftsklima, Geschäftslage und Geschäftserwartungen



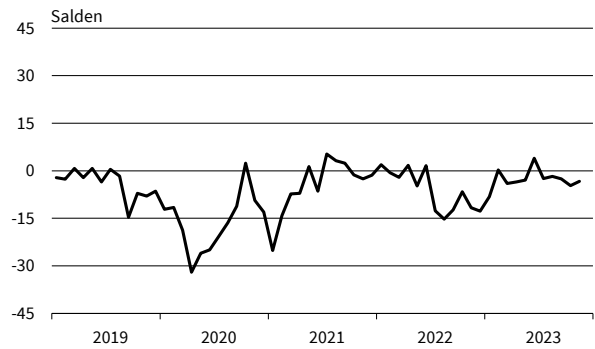
Kfz, Kfz-Teile und Zubehör
Bestellpläne



Kfz, Kfz-Teile und Zubehör
Preiserwartungen



Kfz, Kfz-Teile und Zubehör
Beschäftigenerwartungen



— Geschäftsklima — Geschäftslage - - - - - Geschäftserwartungen

Werte saisonbereinigt mit X-13 ARIMA-SEATS.

Quelle: ifo Konjunkturumfragen.

ifo Konjunkturspiegel

Einzelhandel

November 2023

EHZ

Bereich	Beurteilung und Entwicklung im Berichtsmonat				Pläne und Erwartungen			
	Geschäftslage Beurteilung	Umsatz* im Vormonat	Lagerbestand Beurteilung	Verkaufspreise im Vormonat	Verkaufspreise für 3 Monate	Bestellungen* für 3 Monate	Beschäftigtenzahl für 3 Monate	Geschäftsentw. für 6 Monate
<small>Erläuterungen: Die Gesamtfläche jedes Feldes entspricht 100 % der Antworten der meldenden Firmen. Die Balkenunterteilung gibt die unterschiedliche Häufigkeit der Antworten wieder. (Firmenmeldungen in %)</small>	■ gut	■ höher	■ zu klein	■ erhöht	■ steigen	■ erhöhen	■ zunehmen	■ günstiger
	■ befriedigend bzw. saisonüblich	■ etwa gleich	■ befriedigend (saisonüblich)	■ unverändert	■ etwa gleich bleiben	■ nicht verändert	■ etwa gleich bleiben	■ etwa gleich
	■ schlecht	■ geringer	■ zu groß	■ gesenkt	■ fallen	■ verringern	■ abnehmen	■ ungünstiger
Einzelhandel insgesamt (inkl. Kfz)								
Kfz-Einzelhandel								
Apotheken								
Nahrungs- und Genußmittel, Getränke insgesamt								
Textilien und Bekleidung insg.								
Schuheinzelhandel								
Möbel, Einrichtungsgegenstände, sonst. Hausrat								
Bau- und Heimwerkerbedarf, Metallwaren, Anstrichmittel								
Elektrotechn. Erzeugnisse, elektr. Haushaltsgeräte								
Unterhaltungselektronik und Zubehör								
Schreib- und Papierwaren, Schul- und Büroartikel								
Uhren, Schmuck, Edelmetallwaren								
Spielwaren								
Foto- u. optische Erzeugnisse (inkl. Augenoptiker)								
Computer, periphere Einheiten und Software								
Sport- und Campingartikel								
Tankstellen (einschl. Konsumartikel)								
Versand- und Interneteinzelhandel								

*im Vergleich zum entsprechenden Zeitraum des Vorjahres
 Die Ergebnisse resultieren aus der ifo-Konjunkturumfrage Deutschland.
 Die einzelnen Meldungen werden entsprechend der Größe der Firmen gewichtet.
 Die ifo Konjunkturspiegel dienen nur zur persönlichen Information.
 Auswertungen jeder Art zur Veröffentlichung sind nicht gestattet.

EINZELHANDEL

Berichtsmonat	11/22	12/22	01/23	02/23	03/23	04/23	05/23	06/23	07/23	08/23	09/23	10/23	11/23
Handel gesamt (Groß- und Einzelhandel)													
Geschäftsklima	-26,7	-20,0	-15,6	-10,8	-10,3	-10,9	-19,2	-20,2	-23,7	-25,6	-25,0	-27,3	-22,2
Geschäftslage	-0,9	5,1	5,0	7,3	7,9	4,3	-3,0	-5,7	-7,2	-10,6	-13,2	-16,2	-10,5
Geschäftserwartungen	-49,1	-42,0	-34,0	-27,4	-26,9	-24,9	-34,1	-33,6	-38,8	-39,4	-36,1	-37,6	-33,1
Umsatz ggü. Vorjahresmonat	-6,6	7,5	6,9	10,3	-3,5	-7,4	-22,1	-19,2	-7,6	-16,4	-18,9	-36,9	-17,6
Lagerbestände	21,7	22,8	23,2	21,7	23,3	23,9	27,8	26,1	27,9	29,9	27,8	29,9	29,7
Bestellerwartungen	-23,7	-19,8	-16,0	-16,0	-16,5	-16,0	-24,7	-26,2	-27,8	-31,7	-29,6	-30,1	-26,7
Preisentwicklung Vormonat	43,6	33,5	28,8	30,9	21,5	17,0	7,7	7,9	7,3	9,4	5,9	4,6	5,6
Preiserwartungen	50,6	43,0	41,1	34,5	30,0	26,4	18,7	14,1	11,2	12,8	17,4	16,1	15,6
Beschäftigterenerwartungen	-5,4	-1,6	-0,6	1,0	-1,8	-3,8	-7,5	-5,7	-6,0	-9,9	-9,0	-9,8	-9,4
Einzelhandel insgesamt (ohne Kfz)													
Geschäftsklima	-33,6	-24,1	-16,9	-9,9	-10,1	-6,2	-13,4	-18,2	-23,8	-25,5	-24,5	-23,8	-22,2
Geschäftslage	-14,6	-2,5	4,1	8,4	8,6	8,6	1,6	-9,7	-10,7	-15,3	-16,0	-16,8	-13,4
Geschäftserwartungen	-50,6	-43,3	-35,7	-26,6	-27,1	-20,0	-27,2	-26,2	-36,0	-35,1	-32,6	-30,6	-30,6
Umsatz ggü. Vorjahresmonat	-21,8	-8,5	7,0	3,6	1,2	14,8	-11,8	1,2	5,0	-3,6	-5,1	-21,0	-4,6
Lagerbestände	29,4	25,3	25,1	24,6	26,7	26,7	28,1	28,3	29,5	30,6	31,3	32,4	31,5
Bestellerwartungen	-30,1	-24,8	-20,2	-22,9	-19,8	-21,3	-25,1	-27,4	-27,3	-30,9	-29,2	-31,2	-30,9
Preisentwicklung Vormonat	54,7	43,8	49,7	46,6	40,6	35,6	32,1	26,5	25,8	33,5	25,1	22,0	18,9
Preiserwartungen	69,4	65,5	58,5	52,4	51,6	46,3	42,0	35,6	38,6	36,3	34,2	29,7	28,3
Beschäftigterenerwartungen	-10,6	-7,7	-3,7	-3,4	-3,6	-5,8	-8,0	-7,8	-8,6	-11,6	-9,2	-13,0	-12,6
Nahrungs- und Genussmittel, Getränke und Tabakwaren													
Geschäftsklima	-43,9	-35,2	-35,4	-19,5	-15,1	-21,5	-20,0	-25,4	-9,0	-17,2	-17,7	-13,1	-12,9
Geschäftslage	-27,2	-5,5	-8,4	0,3	-3,7	-2,1	-8,6	-18,6	6,3	-13,9	-15,2	-1,8	2,2
Geschäftserwartungen	-58,9	-60,4	-58,6	-37,3	-25,9	-39,1	-30,7	-32,0	-23,1	-20,4	-20,1	-23,8	-26,8
Umsatz ggü. Vorjahresmonat	-20,9	-25,1	-17,2	-3,2	10,7	-0,5	3,8	30,3	16,6	6,1	12,9	27,9	19,5
Lagerbestände	19,4	16,0	19,2	15,8	21,8	14,3	5,6	20,3	7,3	32,6	19,3	16,8	16,2
Bestellerwartungen	-25,9	-18,7	-20,6	-16,2	-19,8	-9,4	-9,0	1,6	-0,7	-10,4	-4,9	-11,0	-14,6
Preisentwicklung Vormonat	76,0	83,5	64,9	61,9	69,3	53,9	80,8	59,5	58,8	53,7	64,3	48,0	49,2
Preiserwartungen	85,4	77,4	70,7	65,2	74,0	62,3	56,0	56,5	68,8	63,7	70,0	60,5	50,3
Beschäftigterenerwartungen	-11,5	-9,4	-0,9	-2,4	-2,3	-8,8	-30,0	-14,8	-18,4	-22,5	-12,1	-6,5	-2,9
Tankstellen													
Geschäftsklima	-35,4	-25,4	-6,0	-3,1	2,2	8,0	-3,8	-0,7	-5,5	-22,4	-1,3	4,1	17,1
Geschäftslage	-16,9	-6,9	3,1	5,5	8,9	12,8	22,2	8,7	11,4	5,5	16,4	32,2	48,3
Geschäftserwartungen	-52,0	-42,1	-14,7	-11,4	-4,2	3,3	-26,8	-9,8	-21,0	-46,5	-17,6	-20,6	-10,2
Umsatz ggü. Vorjahresmonat	-11,6	23,7	25,8	27,5	41,8	35,5	41,3	67,5	5,9	-26,3	19,8	45,9	39,1
Lagerbestände	13,3	6,2	4,0	2,2	2,4	-4,1	6,2	2,0	20,9	8,3	2,7	3,9	-0,6
Bestellerwartungen	-20,9	-0,1	6,3	-4,2	3,7	7,3	9,4	12,5	-4,9	-24,4	5,9	16,2	20,2
Preisentwicklung Vormonat	66,9	32,0	29,8	25,2	33,3	35,0	37,9	32,4	36,0	59,5	54,8	52,9	53,8
Preiserwartungen	61,6	52,9	56,6	53,3	46,9	48,1	48,7	40,7	49,2	56,8	52,4	46,1	33,4
Beschäftigterenerwartungen	1,9	2,8	7,3	4,9	-7,5	11,7	2,3	3,1	-2,1	3,4	-3,6	-0,4	2,2
Geräte der Informations- und Kommunikationstechnik (IKT-Geräte)													
Geschäftsklima	-22,2	-16,8	-20,7	-14,5	-1,9	13,5	-4,6	-14,0	-16,4	-15,5	-11,8	-12,5	-16,6
Geschäftslage	-3,4	4,1	-1,6	2,6	16,6	31,1	10,8	4,6	1,9	-1,4	4,2	-0,2	-2,5
Geschäftserwartungen	-39,2	-35,5	-38,0	-30,1	-18,8	-2,8	-18,8	-30,9	-33,1	-28,6	-26,6	-24,0	-29,8
Umsatz ggü. Vorjahresmonat	-15,9	-6,1	0,5	-8,9	4,3	44,4	-8,1	1,8	13,3	-1,4	17,6	-11,9	-25,2
Lagerbestände	30,3	28,6	31,9	35,8	26,6	28,1	31,4	31,3	29,0	24,5	14,8	44,9	26,1
Bestellerwartungen	-27,1	-29,5	-20,2	-24,6	-15,6	-13,0	-21,6	-22,7	-28,6	-27,3	-26,2	-33,8	-33,2
Preisentwicklung Vormonat	34,4	32,4	24,0	20,8	30,8	26,2	19,9	13,0	18,8	15,1	-2,4	12,9	4,7
Preiserwartungen	65,6	56,6	59,7	61,3	34,6	31,3	22,8	12,6	24,6	21,3	21,8	16,4	16,8
Beschäftigterenerwartungen	-11,2	-7,0	-9,3	-7,4	-9,1	10,2	-4,8	-9,2	-15,2	-19,5	-5,3	-11,0	-14,0

Werte saisonbereinigt mit X-13 ARIMA-SEATS.

Quelle: ifo Konjunkturumfragen.

EINZELHANDEL

Berichtsmonat	11/22	12/22	01/23	02/23	03/23	04/23	05/23	06/23	07/23	08/23	09/23	10/23	11/23
Sonstige Haushaltsgeräte, Textilien, Heimwerker- und Einrichtungsbedarf													
Geschäftsklima	-37,9	-28,7	-27,4	-18,8	-17,4	-20,9	-35,4	-41,1	-43,5	-42,8	-34,9	-39,3	-41,8
Geschäftslage	-19,8	-5,8	-6,9	-2,3	0,1	-9,0	-21,6	-34,1	-34,1	-38,6	-32,8	-38,8	-36,5
Geschäftserwartungen	-54,1	-48,9	-45,8	-33,8	-33,4	-32,0	-48,2	-47,8	-52,4	-46,9	-36,9	-39,8	-47,0
Umsatz ggü. Vorjahresmonat	-32,2	-27,7	-17,2	-36,1	-39,7	-23,2	-52,0	-39,7	-29,4	-27,7	-34,2	-46,6	-35,2
Lagerbestände	33,3	28,8	30,6	31,7	29,6	29,7	35,2	36,0	35,6	37,3	34,1	28,9	28,4
Bestellerwartungen	-37,5	-39,7	-30,3	-37,8	-30,3	-35,3	-46,3	-47,6	-46,4	-49,4	-41,7	-44,4	-46,1
Preisentwicklung Vormonat	67,0	62,0	58,3	52,8	45,7	43,9	30,7	17,0	21,1	24,2	15,4	13,3	13,2
Preiserwartungen	73,1	72,6	60,5	56,2	57,4	48,5	37,9	30,5	31,9	32,4	26,9	26,7	29,3
Beschäftigterenerwartungen	-18,1	-16,4	-12,8	-10,6	-10,3	-14,1	-15,7	-15,3	-20,3	-17,3	-20,7	-24,6	-21,5
Buch, Sport-, Spielwaren													
Geschäftsklima	-22,9	-20,4	-3,3	-2,6	3,3	6,9	-4,1	-9,5	-15,9	-22,3	-19,1	-20,2	-15,7
Geschäftslage	-4,9	3,3	17,4	13,5	28,2	15,5	15,6	3,9	-1,3	-11,4	-7,0	-13,0	-4,0
Geschäftserwartungen	-39,2	-41,3	-22,0	-17,4	-18,9	-1,3	-22,0	-22,1	-29,3	-32,5	-30,4	-27,1	-26,7
Umsatz ggü. Vorjahresmonat	-13,6	-0,5	16,0	7,6	9,2	19,4	-10,0	8,7	23,4	6,6	7,2	-6,6	3,3
Lagerbestände	43,3	46,1	44,7	43,3	51,0	54,1	54,9	58,4	62,2	62,8	66,5	63,2	59,2
Bestellerwartungen	-39,7	-39,2	-34,4	-35,6	-27,1	-35,0	-43,0	-45,4	-46,8	-57,8	-52,6	-48,9	-50,3
Preisentwicklung Vormonat	47,7	41,6	44,5	42,2	32,9	31,1	28,3	21,5	17,5	16,4	9,9	9,3	8,1
Preiserwartungen	68,9	59,7	60,3	54,7	46,8	42,4	32,6	33,5	26,5	25,7	34,0	21,7	15,7
Beschäftigterenerwartungen	-8,2	-3,0	0,2	-1,4	0,9	-2,5	-4,1	-9,7	-1,4	-12,3	-5,7	-12,6	-9,5
Sonstige Güter (u.a. Bekleidung, Schuhe, Kosmetik, Pflanzen, Tiere und Schmuck)													
Geschäftsklima	-32,2	-25,8	-12,1	-7,4	-10,4	-0,1	-9,9	-16,6	-19,2	-19,9	-25,9	-22,6	-12,8
Geschäftslage	-13,0	-3,2	13,7	16,9	9,9	21,5	11,1	-1,4	-3,0	-10,4	-19,6	-22,1	-10,0
Geschäftserwartungen	-49,4	-45,8	-34,8	-28,9	-28,7	-19,6	-28,7	-30,7	-34,0	-28,9	-32,0	-23,1	-15,6
Umsatz ggü. Vorjahresmonat	-33,8	-6,0	30,5	24,9	23,7	26,8	10,3	25,7	25,2	9,3	6,2	-19,7	5,2
Lagerbestände	27,7	27,6	20,9	15,3	21,4	21,1	20,8	22,5	26,3	30,9	35,1	40,7	36,7
Bestellerwartungen	-28,4	-17,2	-7,8	-14,5	-16,8	-14,7	-13,8	-20,4	-21,7	-22,1	-27,3	-38,5	-32,2
Preisentwicklung Vormonat	43,7	34,0	47,6	48,7	40,6	42,8	33,3	33,3	28,1	26,1	25,7	23,9	20,3
Preiserwartungen	61,6	64,9	62,9	54,7	55,2	49,8	50,2	43,5	48,7	37,3	34,7	30,7	33,4
Beschäftigterenerwartungen	-11,3	-7,9	7,3	0,9	3,7	1,2	0,4	-3,5	-3,6	-7,9	-9,5	-13,0	-10,0
Internet- und Versandhandel													
Geschäftsklima	-23,1	-11,6	-11,1	-10,7	-9,1	-7,0	-11,2	-22,7	-13,8	-12,4	-12,0	-11,2	-8,5
Geschäftslage	-9,2	-2,9	-0,6	-1,8	-0,8	-2,1	-2,1	-17,2	-8,1	-4,3	-6,2	-14,8	-6,9
Geschäftserwartungen	-36,0	-20,0	-21,1	-19,2	-17,1	-11,9	-19,9	-28,1	-19,4	-20,1	-17,6	-7,5	-10,0
Umsatz ggü. Vorjahresmonat	-11,5	0,6	-10,8	15,7	-20,7	-21,4	-32,1	-27,3	-20,1	-24,8	-24,1	-52,3	-15,9
Lagerbestände	21,5	19,4	20,1	21,1	18,0	21,2	35,0	8,4	17,7	13,5	23,7	17,7	12,1
Bestellerwartungen	-22,3	-11,3	-10,7	-14,6	-6,6	-14,9	-24,8	-21,2	-13,0	-12,3	-19,1	-10,3	-8,0
Preisentwicklung Vormonat	38,9	18,6	22,6	13,3	13,1	1,2	8,1	-4,7	12,4	21,8	19,7	18,7	11,3
Preiserwartungen	49,0	41,3	36,8	27,3	32,9	35,8	26,7	21,2	18,0	24,4	23,4	20,7	11,3
Beschäftigterenerwartungen	-3,9	-6,0	-3,4	-6,8	-12,2	-14,1	-13,0	-10,3	-2,9	-9,4	0,3	-4,9	-11,3
Handel mit Kraftwagen, Krafträdern, Teilen und Zubehör (ohne Reparaturen und Instandhaltung)													
Geschäftsklima	-27,5	-20,7	-15,8	-15,4	-13,5	-11,0	-16,9	-16,4	-15,7	-13,3	-11,8	-15,6	-8,7
Geschäftslage	-10,6	-2,4	5,8	5,8	3,6	9,9	-0,9	7,4	13,3	7,8	12,3	0,1	8,5
Geschäftserwartungen	-42,9	-37,3	-35,1	-34,3	-29,2	-29,8	-31,7	-37,5	-40,7	-32,3	-33,0	-30,1	-24,5
Umsatz ggü. Vorjahresmonat	-14,1	0,2	6,4	-3,8	-5,1	8,9	-5,0	-4,6	17,1	8,2	15,6	-13,1	21,0
Lagerbestände	-13,4	-22,9	-20,0	-10,9	-13,8	-11,8	-5,7	-7,9	2,8	13,1	16,3	19,2	22,6
Bestellerwartungen	-24,4	-6,5	-2,6	-6,5	-3,5	-3,3	-10,3	-14,2	-24,1	-9,9	-13,2	-27,1	-24,3
Preisentwicklung Vormonat	36,1	34,1	32,6	29,2	34,7	17,9	13,0	4,4	8,2	6,2	11,0	2,4	7,2
Preiserwartungen	45,9	43,2	43,0	35,6	26,9	15,6	16,3	8,7	9,3	14,8	8,6	6,7	7,2
Beschäftigterenerwartungen	-11,7	-12,7	-8,2	0,3	-4,0	-3,5	-2,9	4,0	-2,4	-1,8	-2,5	-4,7	-3,3

Werte saisonbereinigt mit X-13 ARIMA-SEATS.

Quelle: ifo Konjunkturumfragen.

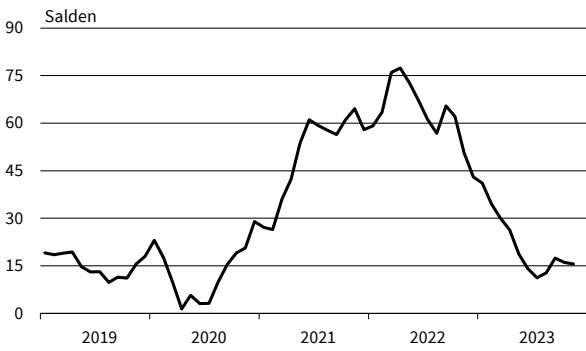
Handel gesamt (Groß- und Einzelhandel)
Geschäftsklima, Geschäftslage und Geschäftserwartungen



Handel gesamt (Groß- und Einzelhandel)
Bestellpläne



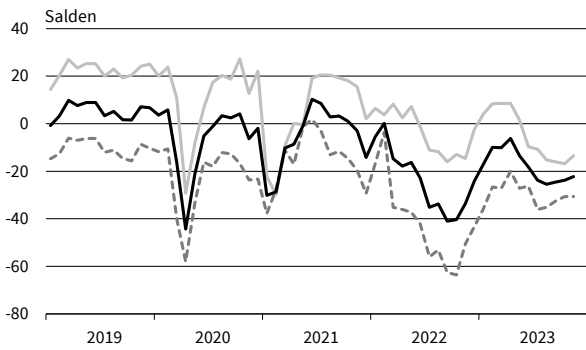
Handel gesamt (Groß- und Einzelhandel)
Preiserwartungen



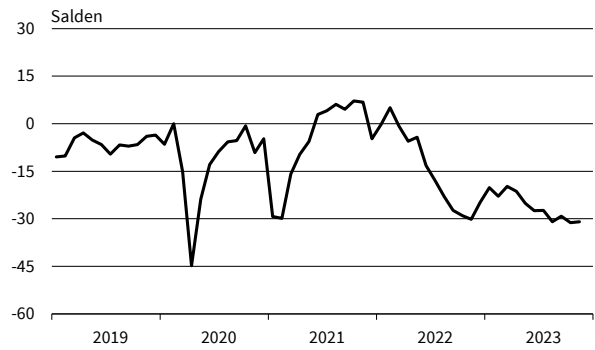
Handel gesamt (Groß- und Einzelhandel)
Beschäftigtererwartungen



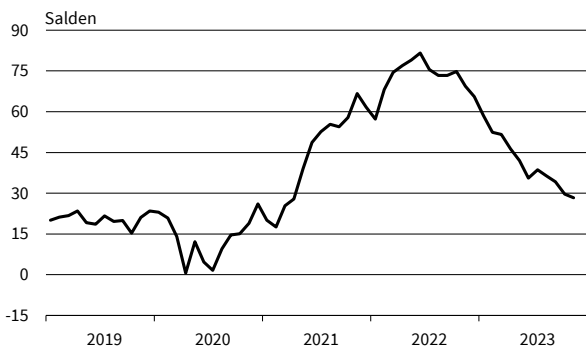
Einzelhandel (ohne Kfz)
Geschäftsklima, Geschäftslage und Geschäftserwartungen



Einzelhandel (ohne Kfz)
Bestellpläne



Einzelhandel (ohne Kfz)
Preiserwartungen



Einzelhandel (ohne Kfz)
Beschäftigtererwartungen

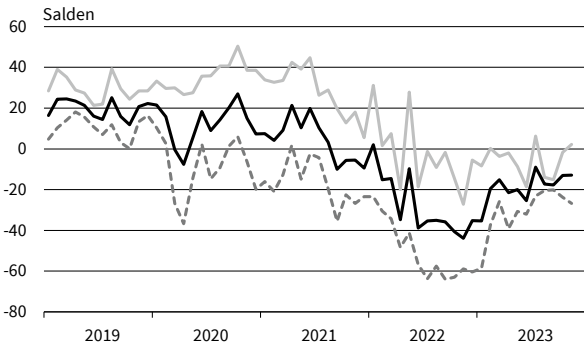


— Geschäftsklima — Geschäftslage - - - - - Geschäftserwartungen

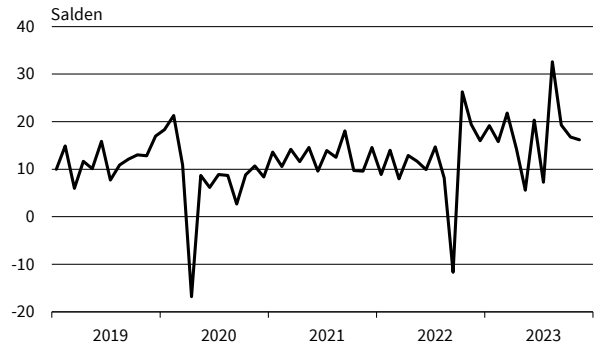
Werte saisonbereinigt mit X-13 ARIMA-SEATS.

Quelle: ifo Konjunkturumfragen.

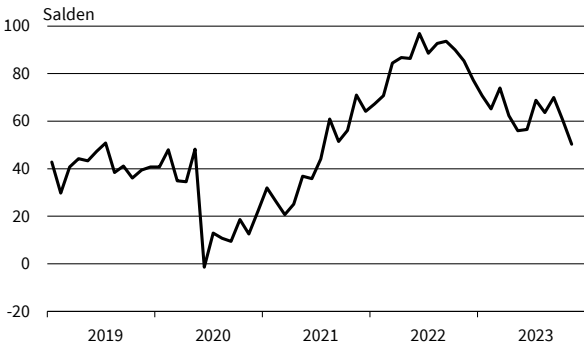
Nahrungs- und Genussmittel
Geschäftsklima, Geschäftslage und Geschäftserwartungen



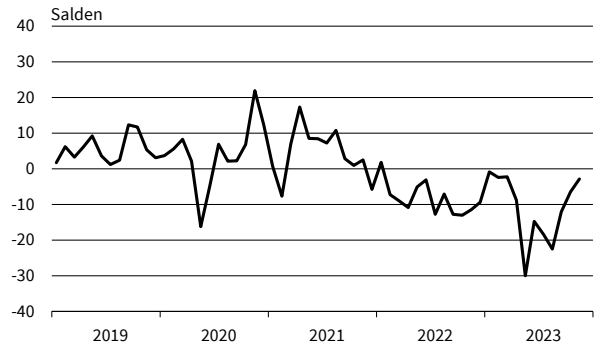
Nahrungs- und Genussmittel
Bestellpläne



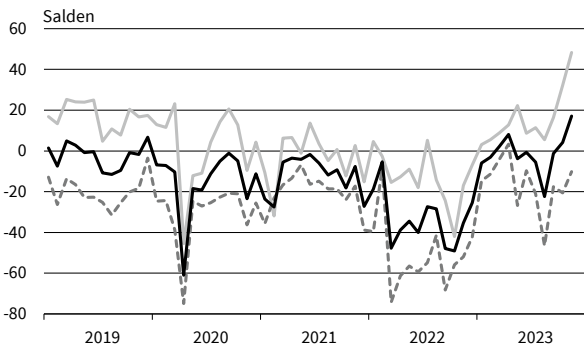
Nahrungs- und Genussmittel
Preiserwartungen



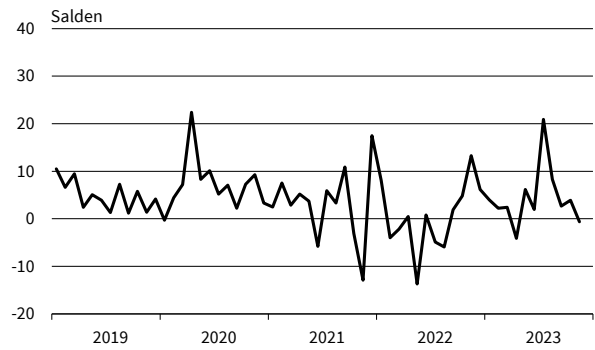
Nahrungs- und Genussmittel
Beschäftigtererwartungen



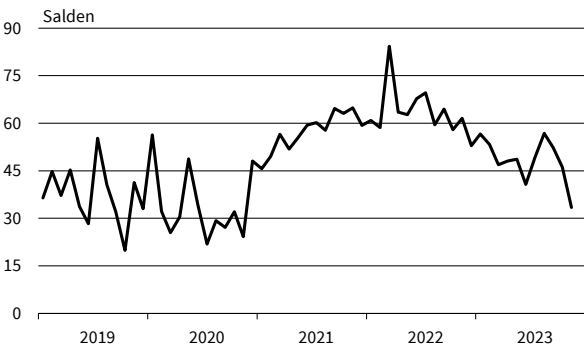
Tankstellen
Geschäftsklima, Geschäftslage und Geschäftserwartungen



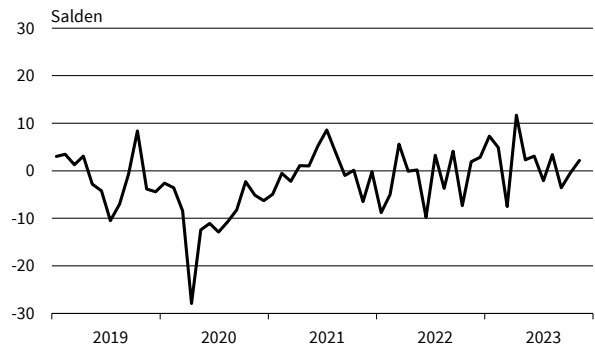
Tankstellen
Bestellpläne



Tankstellen
Preiserwartungen



Tankstellen
Beschäftigtererwartungen

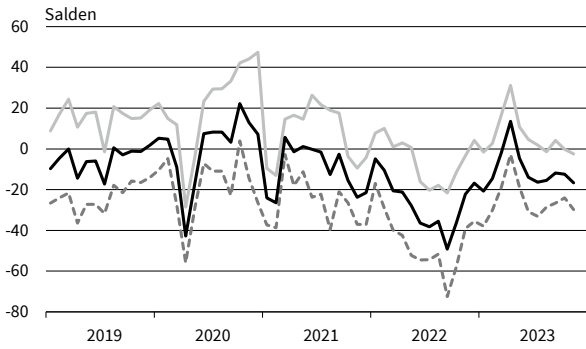


— Geschäftsklima — Geschäftslage - - - - - Geschäftserwartungen

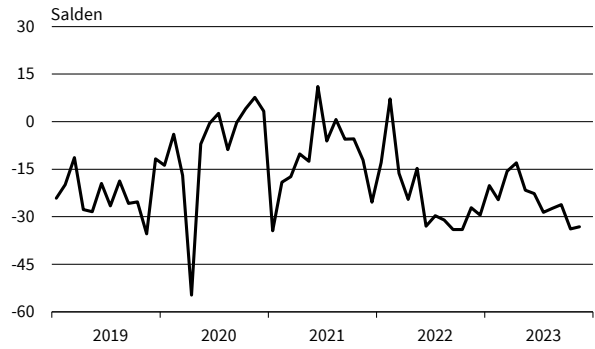
Werte saisonbereinigt mit X-13 ARIMA-SEATS.

Quelle: ifo Konjunkturumfragen.

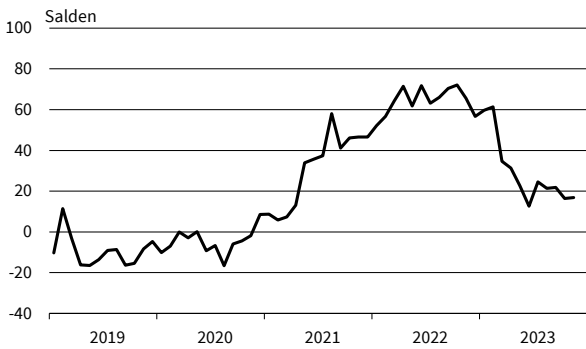
IKT-Geräte
Geschäftsklima, Geschäftslage und Geschäftserwartungen



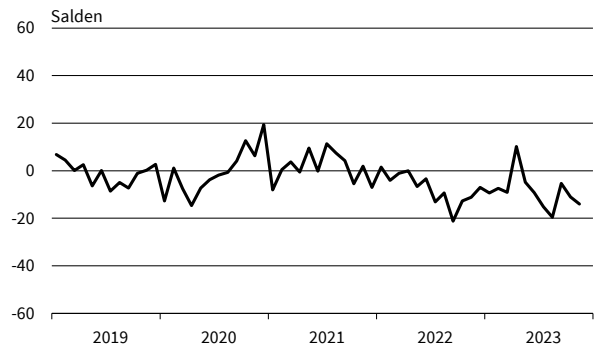
IKT-Geräte
Bestellpläne



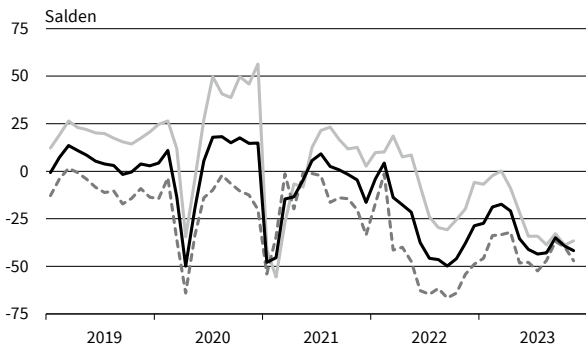
IKT-Geräte
Preiserwartungen



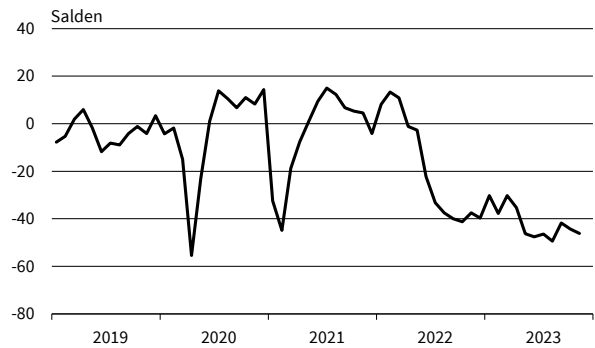
IKT-Geräte
Beschäftigtererwartungen



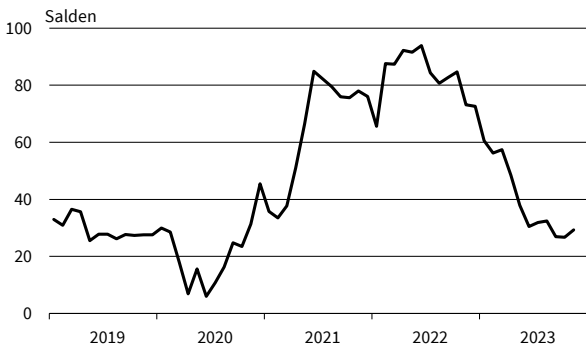
Haushaltsnahe Waren
Geschäftsklima, Geschäftslage und Geschäftserwartungen



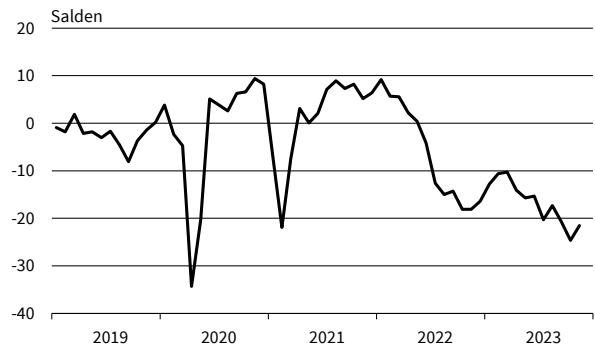
Haushaltsnahe Waren
Bestellpläne



Haushaltsnahe Waren
Preiserwartungen



Haushaltsnahe Waren
Beschäftigtererwartungen

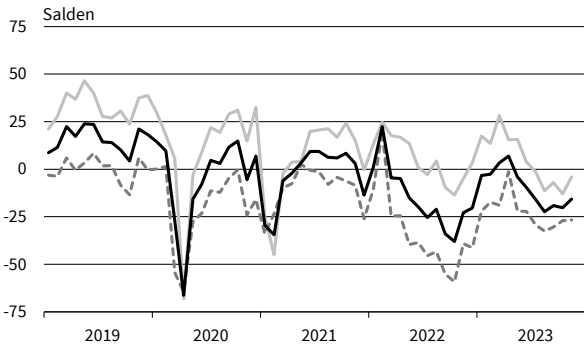


— Geschäftsklima — Geschäftslage - - - - - Geschäftserwartungen

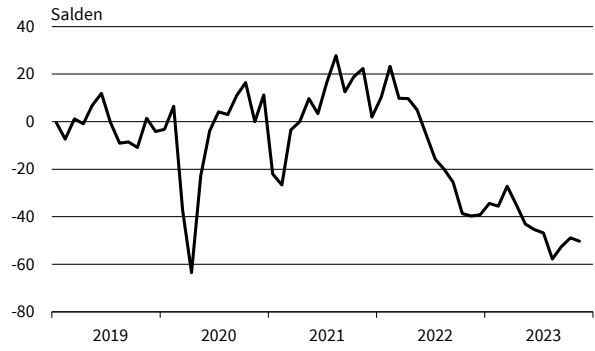
Werte saisonbereinigt mit X-13 ARIMA-SEATS.

Quelle: ifo Konjunkturumfragen.

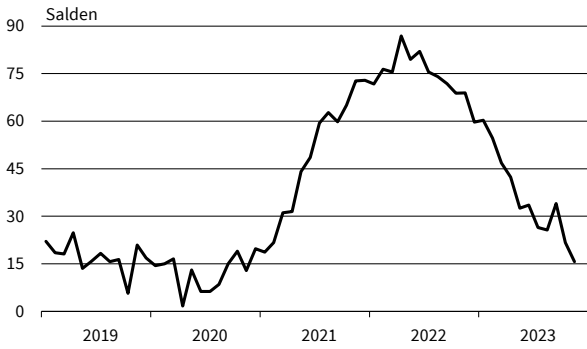
Buch, Sport-, Spielwaren
Geschäftsklima, Geschäftslage und Geschäftserwartungen



Buch, Sport-, Spielwaren
Bestellpläne



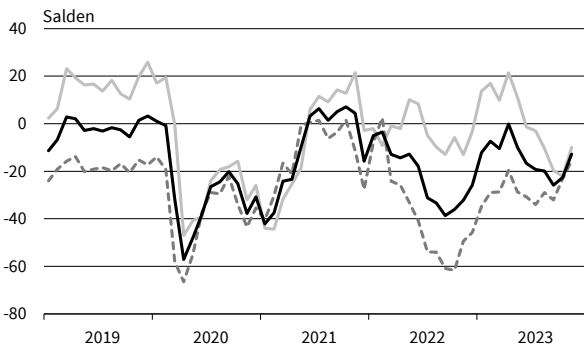
Buch, Sport-, Spielwaren
Preiserwartungen



Buch, Sport-, Spielwaren
Beschäftigtererwartungen



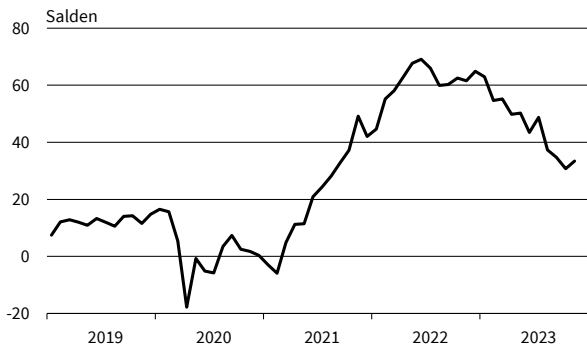
Kleidung, Kosmetik, Pflanzen, Schmuck
Geschäftsklima, Geschäftslage und Geschäftserwartungen



Kleidung, Kosmetik, Pflanzen, Schmuck
Bestellpläne



Kleidung, Kosmetik, Pflanzen, Schmuck
Preiserwartungen



Kleidung, Kosmetik, Pflanzen, Schmuck
Beschäftigtererwartungen

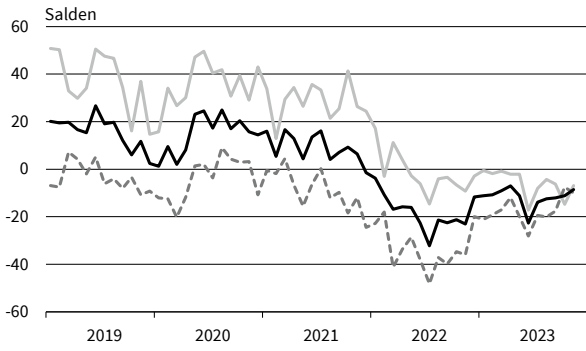


— Geschäftsklima — Geschäftslage - - - - - Geschäftserwartungen

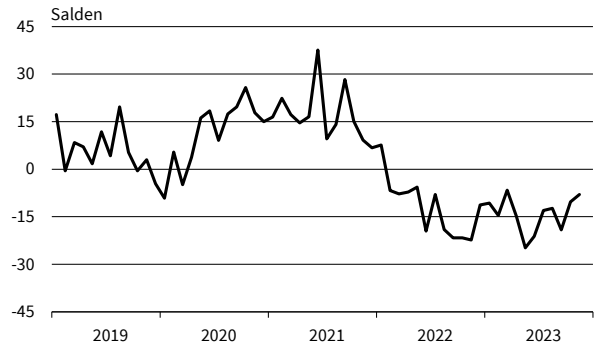
Werte saisonbereinigt mit X-13 ARIMA-SEATS.

Quelle: ifo Konjunkturumfragen.

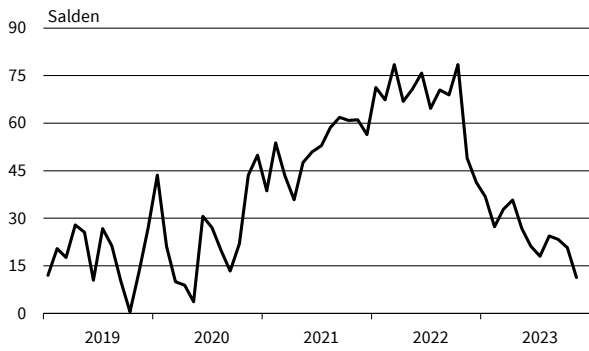
Internet- und Versandhandel
Geschäftsklima, Geschäftslage und Geschäftserwartungen



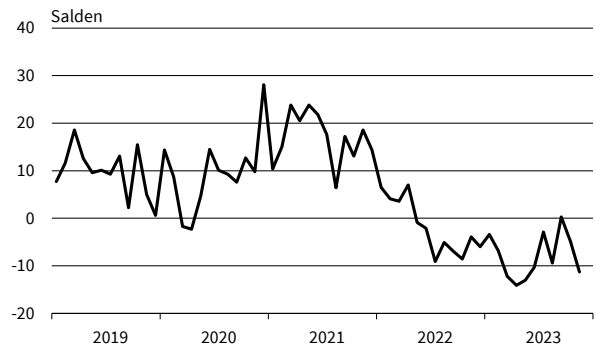
Internet- und Versandhandel
Bestellpläne



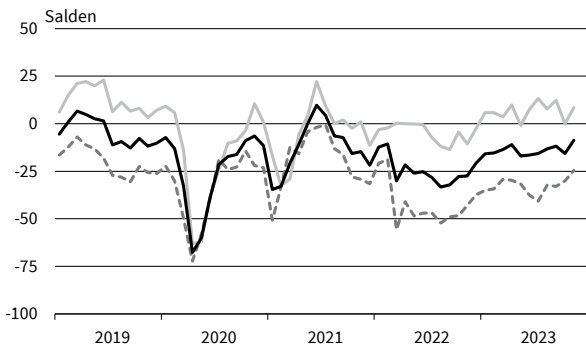
Internet- und Versandhandel
Preiserwartungen



Internet- und Versandhandel
Beschäftigterenerwartungen



Kfz, Teile, Zubehör insgesamt
Geschäftsklima, Geschäftslage und Geschäftserwartungen



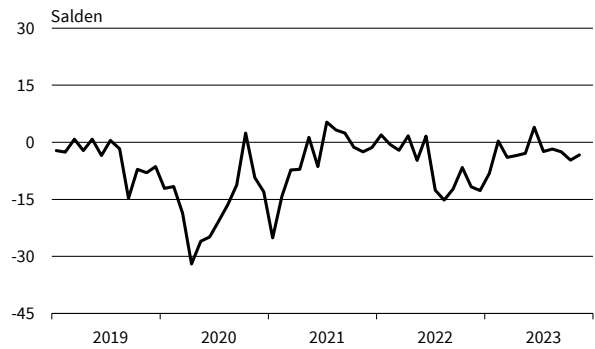
Kfz, Teile, Zubehör insgesamt
Bestellpläne



Kfz, Teile, Zubehör insgesamt
Preiserwartungen



Kfz, Teile, Zubehör insgesamt
Beschäftigterenerwartungen



— Geschäftsklima — Geschäftslage - - - - - Geschäftserwartungen

Werte saisonbereinigt mit X-13 ARIMA-SEATS.

Quelle: ifo Konjunkturumfragen.

DIENSTLEISTUNGEN

Berichtsmonat	11/22	12/22	01/23	02/23	03/23	04/23	05/23	06/23	07/23	08/23	09/23	10/23	11/23
Dienstleistungen													
Geschäftsklima	-5,2	-1,3	0,5	1,5	8,7	6,9	7,0	2,9	1,1	-4,0	-4,9	-1,5	-2,5
Geschäftslage	17,4	19,2	17,6	18,1	23,0	22,3	24,9	22,8	17,4	12,4	9,3	13,6	12,5
Geschäftserwartungen	-25,4	-19,8	-15,2	-13,9	-4,6	-7,6	-9,6	-15,2	-14,0	-19,2	-18,1	-15,5	-16,4
Umsatzerwartungen	6,3	12,9	16,9	14,1	22,8	27,1	19,0	16,8	14,8	7,2	6,9	13,2	13,3
Preiserwartungen	41,2	37,1	37,7	31,9	34,6	29,2	27,8	26,0	27,0	23,7	25,3	24,5	31,2
Beschäftigterwartungen	10,7	8,7	10,0	8,5	10,2	12,7	6,9	8,3	5,5	6,7	3,4	6,4	4,7
Güterbeförderung im Straßenverkehr													
Geschäftsklima	-17,3	-15,5	-22,8	-13,9	-9,9	-14,7	-16,7	-30,7	-30,2	-43,6	-37,4	-39,0	-38,4
Geschäftslage	3,2	7,6	-0,9	4,8	9,7	3,2	-0,2	-12,1	-15,4	-19,6	-23,7	-31,0	-34,5
Geschäftserwartungen	-35,8	-35,9	-42,3	-30,9	-27,7	-31,1	-31,7	-47,5	-43,7	-64,4	-50,0	-46,6	-42,2
Umsatzerwartungen	-1,2	1,0	-3,6	-3,0	-1,5	-7,6	9,8	-23,8	-19,7	-7,5	-14,9	-10,3	1,2
Preiserwartungen	42,0	30,3	43,9	31,9	26,1	17,5	30,2	7,9	13,6	19,8	28,5	50,6	48,5
Beschäftigterwartungen	3,8	7,9	6,1	1,5	5,5	-3,5	5,5	-10,7	-5,2	-4,6	-6,0	-6,4	-6,5
Lagerei und Spedition													
Geschäftsklima	-10,1	-9,4	-5,4	-4,9	-6,3	-7,8	-6,0	-12,0	-19,6	-26,6	-20,4	-23,3	-26,2
Geschäftslage	8,6	1,8	3,1	4,8	-3,1	-1,5	0,8	-8,9	-9,9	-18,7	-21,3	-20,5	-23,4
Geschäftserwartungen	-27,1	-19,9	-13,5	-14,1	-9,5	-13,8	-12,6	-15,1	-28,9	-34,1	-19,4	-26,0	-29,1
Umsatzerwartungen	4,1	12,8	4,8	3,5	1,8	4,5	2,3	-1,9	-3,4	-20,8	-7,6	-5,0	1,1
Preiserwartungen	48,4	41,6	44,1	23,5	20,1	18,4	10,5	5,5	5,6	18,7	18,3	29,2	44,4
Beschäftigterwartungen	9,8	17,7	9,2	4,8	11,0	11,2	4,7	-0,1	-4,6	-13,2	1,7	-5,2	-5,2
Personenbeförderung (ohne Luftfahrt)													
Geschäftsklima	-36,4	3,4	20,7	17,7	11,6	4,8	16,0	15,1	9,3	11,0	12,2	5,6	33,2
Geschäftslage	-16,4	-6,8	14,6	10,0	23,7	8,9	35,2	39,2	21,2	30,8	39,4	46,2	47,6
Geschäftserwartungen	-54,3	14,2	27,0	25,8	0,1	0,8	-1,6	-6,6	-2,1	-7,0	-12,0	-28,3	19,7
Umsatzerwartungen	-17,7	18,6	30,9	44,6	54,0	14,4	6,1	14,7	14,0	6,5	28,1	-12,1	25,3
Preiserwartungen	45,8	24,8	38,5	34,6	39,8	33,8	36,0	45,4	17,5	55,4	45,7	65,7	82,8
Beschäftigterwartungen	35,2	45,6	40,2	33,6	42,0	26,1	23,2	40,0	38,0	27,0	49,6	26,5	82,2
Beherbergung													
Geschäftsklima	-11,5	-9,9	-8,7	7,1	16,0	11,3	15,9	3,2	-8,2	-13,7	-11,3	-6,5	-4,3
Geschäftslage	7,6	6,5	-3,0	13,8	18,9	15,4	31,0	16,4	15,3	4,8	3,1	9,5	5,6
Geschäftserwartungen	-28,8	-25,0	-14,3	0,6	13,3	7,2	1,7	-9,1	-29,1	-30,5	-24,7	-21,3	-13,8
Umsatzerwartungen	-19,6	1,2	-0,8	27,0	34,8	29,6	23,0	18,1	-2,5	-22,8	-3,2	-1,7	9,4
Preiserwartungen	43,2	41,2	48,0	49,9	53,5	52,6	45,9	32,7	31,2	31,7	31,4	29,7	19,2
Beschäftigterwartungen	-3,7	6,3	0,2	5,0	8,6	1,4	7,5	-1,1	-8,3	-10,2	-9,5	-10,2	-3,7
Gastronomie													
Geschäftsklima	-6,3	10,8	12,4	28,1	25,1	23,3	32,8	25,8	2,4	-5,5	-6,9	-8,1	4,2
Geschäftslage	20,1	39,1	34,7	42,4	32,3	47,8	49,5	38,6	14,5	6,4	10,7	11,0	15,6
Geschäftserwartungen	-29,7	-14,1	-7,8	14,7	18,1	1,2	17,3	13,7	-9,1	-16,8	-23,0	-25,4	-6,7
Umsatzerwartungen	-10,4	-6,9	-1,5	34,2	32,3	48,7	34,5	22,2	8,3	-5,4	7,8	20,1	14,6
Preiserwartungen	61,9	60,9	56,3	53,5	46,6	37,7	36,3	37,2	47,8	48,0	61,7	52,3	48,5
Beschäftigterwartungen	8,0	-5,7	2,8	14,0	21,0	25,6	12,2	10,3	3,2	-13,1	-3,8	3,6	2,0
IT-Dienstleistungen													
Geschäftsklima	13,5	21,2	25,9	24,6	31,8	28,8	22,9	18,2	19,7	18,8	13,4	17,4	15,1
Geschäftslage	39,9	41,4	41,5	41,6	48,9	40,5	39,8	32,2	36,2	37,1	33,8	31,0	30,2
Geschäftserwartungen	-10,0	2,6	11,2	8,8	15,8	17,7	7,1	5,1	4,4	2,0	-5,2	4,5	1,0
Umsatzerwartungen	27,9	33,5	35,4	32,9	33,7	36,1	34,5	31,3	31,4	25,9	19,0	30,6	22,9
Preiserwartungen	51,5	50,5	51,1	32,4	30,2	28,2	30,3	30,0	29,0	21,4	23,2	20,1	24,5
Beschäftigterwartungen	27,1	25,6	33,2	33,4	35,7	29,1	31,3	29,1	31,2	24,3	22,4	27,5	18,1
Informationsdienstleistungen													
Geschäftsklima	-1,3	3,4	11,5	-4,8	19,7	19,8	17,4	14,4	19,7	-7,1	4,1	13,3	11,9
Geschäftslage	28,1	22,1	38,5	17,5	32,0	18,9	28,0	25,2	30,4	3,8	19,6	16,7	15,7
Geschäftserwartungen	-26,8	-13,7	-12,4	-24,8	8,1	20,8	7,3	4,1	9,4	-17,5	-10,4	9,9	8,2
Umsatzerwartungen	5,8	11,0	13,3	13,9	30,5	31,8	28,3	11,2	26,8	4,7	15,2	31,3	20,8
Preiserwartungen	47,0	45,6	60,0	28,3	39,1	26,9	27,6	24,2	21,7	20,9	34,1	29,6	23,0
Beschäftigterwartungen	7,3	7,2	17,5	35,2	18,7	30,1	33,7	23,4	13,9	21,8	22,9	24,3	24,3

Werte saisonbereinigt mit X-13 ARIMA-SEATS.

Quelle: ifo Konjunkturumfragen.

DIENSTLEISTUNGEN

Berichtsmonat	11/22	12/22	01/23	02/23	03/23	04/23	05/23	06/23	07/23	08/23	09/23	10/23	11/23
Grundstücks- und Wohnungswesen													
Geschäftsklima	-12,9	-5,8	-5,9	-7,4	1,0	-2,6	-4,0	-4,0	-8,4	-8,5	-10,1	-4,4	-5,5
Geschäftslage	15,3	28,6	22,2	21,8	27,6	20,9	20,8	26,4	14,3	14,5	9,6	20,2	15,5
Geschäftserwartungen	-37,4	-35,1	-30,4	-32,8	-22,5	-23,6	-26,0	-30,2	-28,7	-29,1	-28,0	-26,3	-24,4
Umsatzerwartungen	9,4	15,0	19,8	8,9	23,0	32,3	16,7	17,2	16,4	11,1	8,8	17,5	19,4
Preiserwartungen	36,8	39,6	32,7	31,0	37,4	27,9	28,2	28,3	34,6	23,2	26,9	22,3	30,8
Beschäftigtenerwartungen	9,7	8,6	5,2	6,8	5,8	7,9	-4,7	6,5	-4,5	5,6	-1,0	11,1	6,7
Architekturbüros													
Geschäftsklima	6,7	8,0	9,7	10,3	12,9	9,8	6,5	1,7	3,9	2,5	-1,2	-3,4	-4,4
Geschäftslage	43,1	43,5	45,6	44,2	42,6	42,6	37,0	34,1	33,4	34,3	29,3	23,3	21,4
Geschäftserwartungen	-24,2	-22,4	-20,9	-18,9	-13,1	-18,6	-20,1	-26,2	-21,8	-24,9	-27,7	-27,0	-27,2
Umsatzerwartungen	-6,7	-8,3	-0,2	1,5	0,5	-3,8	-7,1	-2,6	-8,3	-4,9	-7,3	-13,4	-10,8
Preiserwartungen	24,8	26,2	26,0	25,8	19,3	20,7	17,7	15,2	12,3	8,1	11,0	8,0	7,9
Beschäftigtenerwartungen	0,9	1,8	3,2	2,7	0,2	-4,6	-0,3	-10,2	-3,0	4,7	-8,2	-7,9	-2,4
Ingenieurbüros													
Geschäftsklima	12,4	13,6	17,5	18,6	22,5	25,0	21,7	17,2	14,3	12,3	12,5	10,4	14,5
Geschäftslage	48,7	49,8	49,8	47,5	51,3	55,2	49,5	45,7	43,5	42,1	45,6	42,2	47,8
Geschäftserwartungen	-18,6	-17,4	-10,7	-6,9	-3,1	-1,6	-3,0	-7,9	-11,4	-13,8	-16,2	-17,2	-14,3
Umsatzerwartungen	10,6	8,2	7,4	14,0	18,4	18,0	14,1	18,4	12,8	8,6	13,7	10,8	8,7
Preiserwartungen	41,3	41,7	39,1	32,5	30,3	26,8	24,7	25,3	27,3	25,7	26,6	23,9	22,1
Beschäftigtenerwartungen	16,6	13,2	15,6	16,4	22,2	21,2	26,1	18,5	18,7	17,7	22,8	20,7	18,9
Gebäudebetreuung, Garten- und Landschaftsbau													
Geschäftsklima	8,6	0,5	17,1	16,3	20,5	25,0	26,1	21,4	13,4	15,4	17,2	11,7	2,9
Geschäftslage	32,1	18,4	36,1	35,5	49,1	38,0	44,5	43,1	40,2	28,0	38,9	37,3	23,2
Geschäftserwartungen	-12,5	-15,9	-0,4	-1,3	-4,8	12,7	9,1	1,6	-10,4	3,5	-2,4	-11,2	-15,5
Umsatzerwartungen	24,4	16,1	24,9	34,7	31,1	37,3	27,3	9,8	15,5	11,6	22,3	22,3	14,8
Preiserwartungen	27,9	9,2	7,6	29,5	26,1	24,5	19,1	19,6	24,5	24,6	31,0	38,7	32,4
Beschäftigtenerwartungen	20,7	4,5	19,6	22,1	20,2	30,0	12,0	22,8	11,2	15,7	21,0	11,2	11,7
Rechts- und Steuerberatung, Wirtschaftsprüfung													
Geschäftsklima	27,8	33,1	30,4	25,5	35,7	37,0	35,8	25,4	30,0	29,1	26,7	28,5	31,8
Geschäftslage	55,8	49,9	49,5	48,5	53,1	53,4	56,1	49,5	50,6	48,0	46,8	50,2	50,2
Geschäftserwartungen	2,8	17,4	12,7	4,6	19,5	21,6	17,0	3,6	11,1	11,6	8,2	8,7	14,8
Umsatzerwartungen	42,8	46,8	41,0	40,3	56,3	46,2	51,9	43,5	43,7	35,3	42,4	36,8	44,8
Preiserwartungen	51,1	45,7	47,3	48,0	49,0	57,3	45,1	36,0	44,7	29,3	27,6	37,0	39,1
Beschäftigtenerwartungen	37,0	26,5	33,6	32,6	37,0	32,4	23,9	26,2	23,6	33,6	25,2	35,3	22,0
Unternehmens- und Public-Relations-Beratungen													
Geschäftsklima	7,9	14,7	15,8	22,5	20,8	25,8	23,4	15,8	17,7	12,6	21,1	12,6	17,3
Geschäftslage	32,5	29,6	24,8	33,6	34,4	36,5	38,7	26,0	27,9	28,9	35,1	25,5	24,9
Geschäftserwartungen	-14,1	0,8	7,1	11,9	8,0	15,5	9,0	6,1	8,1	-2,6	7,9	0,4	9,9
Umsatzerwartungen	17,8	19,2	23,8	25,3	37,2	35,3	32,0	21,7	20,7	22,1	19,9	17,0	22,8
Preiserwartungen	41,1	40,9	45,7	33,3	31,0	31,1	24,8	19,6	14,9	19,2	14,9	13,3	24,1
Beschäftigtenerwartungen	14,8	15,6	24,2	22,4	20,6	23,0	22,1	16,3	15,0	11,3	17,8	19,9	13,8
Forschung und Entwicklung													
Geschäftsklima	4,0	1,3	12,0	18,8	17,3	4,0	13,1	-3,6	-1,9	-5,7	-5,0	-15,9	-5,1
Geschäftslage	31,8	33,1	24,0	25,0	29,4	19,9	31,3	7,6	13,7	-0,9	10,5	1,2	10,4
Geschäftserwartungen	-20,5	-26,2	0,6	12,7	5,8	-10,8	-3,7	-14,2	-16,4	-10,3	-19,4	-31,6	-19,5
Umsatzerwartungen	11,3	20,0	15,5	30,0	28,3	12,5	13,2	-1,9	10,5	0,9	9,0	4,7	5,3
Preiserwartungen	55,9	64,4	50,3	30,9	34,3	25,5	35,8	24,3	17,4	26,3	16,7	32,4	46,9
Beschäftigtenerwartungen	4,5	18,8	22,4	23,6	33,8	19,5	27,2	10,3	13,6	-1,6	5,9	11,0	7,5
Werbeagenturen													
Geschäftsklima	-4,6	5,3	4,5	12,8	14,9	16,7	19,8	21,4	6,6	4,5	4,4	10,5	4,3
Geschäftslage	8,2	19,7	14,4	17,8	18,3	22,9	28,0	19,6	20,9	18,6	17,0	20,1	12,6
Geschäftserwartungen	-16,7	-8,1	-4,8	8,0	11,5	10,7	11,9	23,2	-6,8	-8,7	-7,4	1,3	-3,7
Umsatzerwartungen	6,3	0,5	6,3	9,6	20,0	23,9	16,9	32,6	9,2	13,3	8,2	23,3	11,3
Preiserwartungen	37,2	26,3	35,3	20,6	28,6	18,9	25,5	21,4	20,4	20,7	22,0	21,0	25,2
Beschäftigtenerwartungen	10,7	10,8	7,7	15,2	10,3	30,4	29,6	17,5	3,6	22,7	8,5	-4,9	1,7

Werte saisonbereinigt mit X-13 ARIMA-SEATS.

Quelle: ifo Konjunkturumfragen.

DIENSTLEISTUNGEN

Berichtsmonat	11/22	12/22	01/23	02/23	03/23	04/23	05/23	06/23	07/23	08/23	09/23	10/23	11/23
Vermietung beweglicher Sachen													
Geschäftsklima	-2,9	-6,4	-12,0	-3,7	0,6	2,8	17,3	3,9	12,0	-4,3	-16,8	5,2	2,0
Geschäftslage	21,8	21,7	10,2	2,5	1,2	16,9	33,6	32,2	26,9	8,0	-3,1	10,9	14,6
Geschäftserwartungen	-24,8	-30,9	-31,8	-9,7	0,0	-10,4	2,1	-20,9	-1,9	-15,9	-29,6	-0,4	-9,8
Umsatzerwartungen	-15,0	-6,1	21,8	4,6	26,1	30,0	26,8	6,5	-4,2	2,6	-2,1	-5,0	-9,0
Preiserwartungen	47,2	53,7	33,4	30,7	40,7	34,0	31,3	26,9	31,8	31,6	22,4	26,3	38,2
Beschäftigtererwartungen	2,8	9,5	19,6	5,4	16,1	18,0	36,0	9,9	32,0	18,3	4,8	-7,4	1,8
Personaldienstleistungen													
Geschäftsklima	-7,1	0,9	0,6	5,5	-4,1	-13,7	-11,1	-3,6	-18,6	-13,5	-13,8	-10,9	-3,2
Geschäftslage	-5,2	-8,4	2,0	11,9	4,9	-5,6	7,6	-4,1	-21,4	-16,9	-19,3	-20,1	-10,2
Geschäftserwartungen	-9,0	10,7	-0,7	-0,7	-12,7	-21,5	-28,1	-3,0	-15,8	-10,1	-8,0	-1,1	4,0
Umsatzerwartungen	31,1	31,5	28,7	19,4	29,7	15,5	10,2	20,4	13,1	16,3	10,8	24,4	23,1
Preiserwartungen	38,0	34,9	37,9	41,4	55,6	51,5	25,5	18,9	29,8	26,9	29,6	24,0	50,0
Beschäftigtererwartungen	31,0	37,9	28,5	17,3	24,0	7,2	5,4	9,4	12,4	20,9	3,6	12,3	22,0
Reisebüros, Reiseveranstalter und sonstige Reservierungsdienstleistungen													
Geschäftsklima	-10,3	1,2	16,1	24,1	36,9	37,2	23,2	20,8	25,2	17,0	22,6	16,3	20,1
Geschäftslage	-2,9	2,0	10,3	25,7	44,1	39,1	34,0	31,2	36,5	33,2	28,9	29,7	29,9
Geschäftserwartungen	-17,4	0,3	22,1	22,5	29,9	35,3	12,9	10,9	14,4	1,9	16,4	3,6	10,6
Umsatzerwartungen	6,2	26,3	44,1	54,2	48,3	65,9	50,9	38,3	38,7	46,4	35,1	29,7	21,2
Preiserwartungen	58,6	56,1	69,5	62,7	47,0	48,8	46,7	45,6	44,4	44,3	37,9	42,6	31,6
Beschäftigtererwartungen	16,5	16,9	34,0	27,0	34,7	41,8	25,8	22,8	27,6	24,6	21,5	35,8	20,5
Mobilien-Leasing													
Geschäftsklima	8,0	9,6	14,6	20,7	29,1	30,5	26,8	23,1	27,3	15,7	16,6	17,0	12,9
Geschäftslage	39,0	40,5	40,6	51,9	55,5	47,0	45,0	52,2	54,4	47,6	50,8	45,5	41,3
Geschäftserwartungen	-19,0	-17,3	-8,6	-6,6	5,4	15,1	9,8	-2,7	3,1	-12,0	-12,9	-8,2	-12,2
Umsatzerwartungen	8,7	12,3	24,6	23,9	36,0	27,0	28,6	23,6	20,8	-3,0	18,3	25,2	30,4
Preiserwartungen	68,8	58,2	51,4	48,0	55,5	42,2	35,0	28,0	36,4	33,9	37,9	29,5	15,7
Beschäftigtererwartungen	26,4	38,2	22,7	37,5	46,4	38,7	42,8	38,9	28,6	27,4	13,7	44,4	32,6

Werte saisonbereinigt mit X-13 ARIMA-SEATS.

Quelle: ifo Konjunkturumfragen.

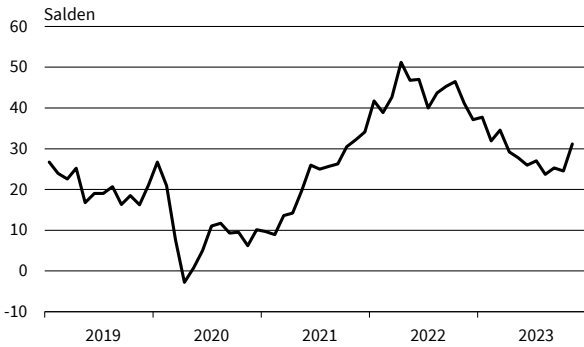
Dienstleistungen
Geschäftsklima, Geschäftslage und Geschäftserwartungen



Dienstleistungen
Umsatzerwartungen



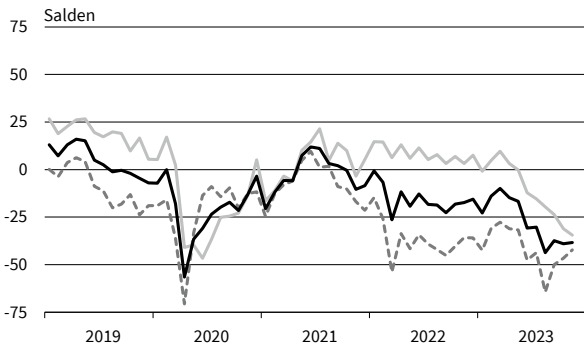
Dienstleistungen
Preiserwartungen



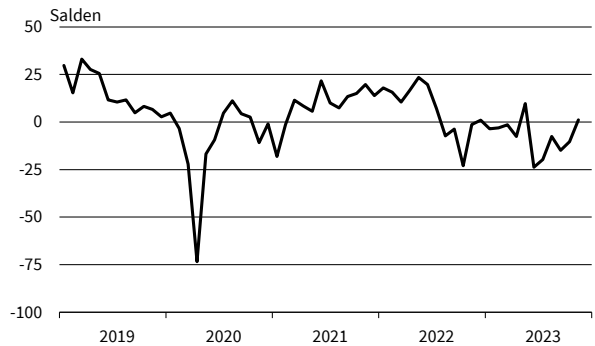
Dienstleistungen
Beschäftigenerwartungen



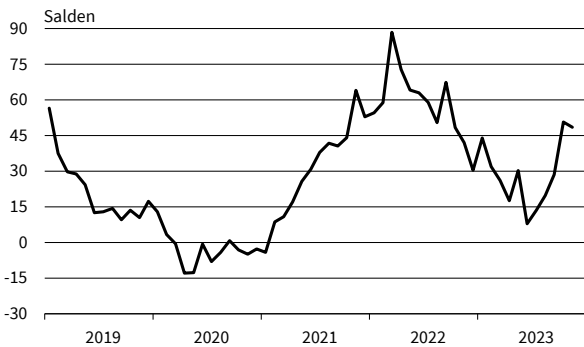
Güterbeförderung im Straßenverkehr
Geschäftsklima, Geschäftslage und Geschäftserwartungen



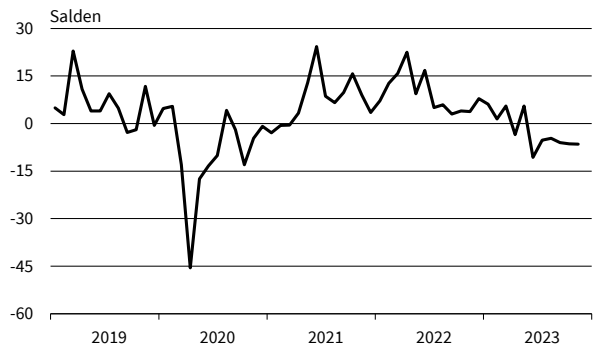
Güterbeförderung im Straßenverkehr
Umsatzerwartungen



Güterbeförderung im Straßenverkehr
Preiserwartungen



Güterbeförderung im Straßenverkehr
Beschäftigenerwartungen

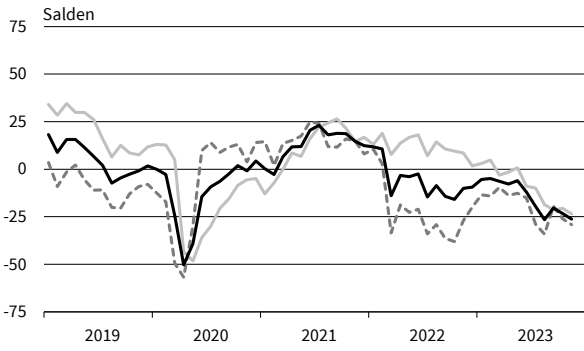


— Geschäftsklima — Geschäftslage - - - - - Geschäftserwartungen

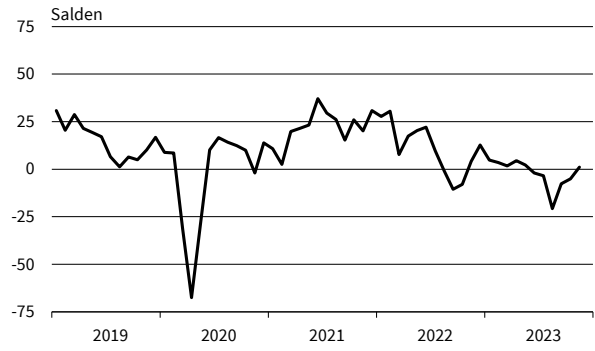
Werte saisonbereinigt mit X-13 ARIMA-SEATS.

Quelle: ifo Konjunkturumfragen.

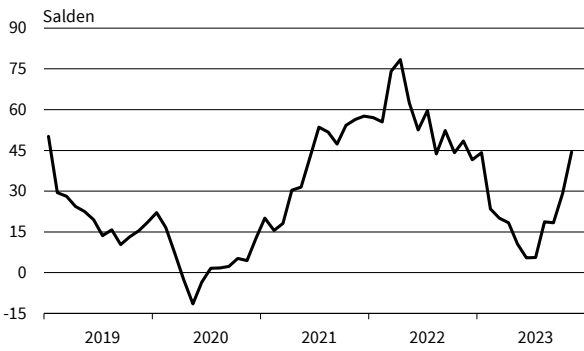
Lagerei und Speditionen
Geschäftsklima, Geschäftslage und Geschäftserwartungen



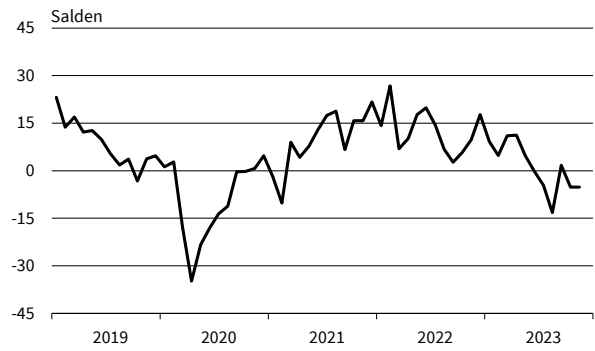
Lagerei und Speditionen
Umsatzerwartungen



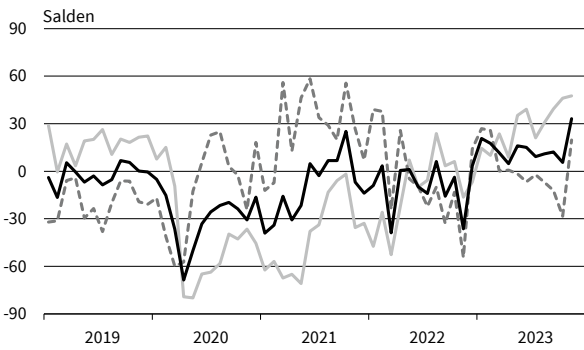
Lagerei und Speditionen
Preiserwartungen



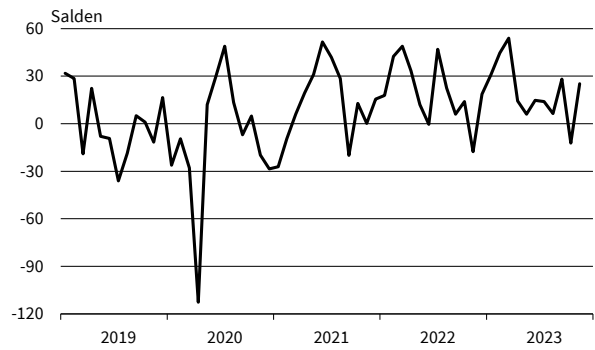
Lagerei und Speditionen
Beschäftigtererwartungen



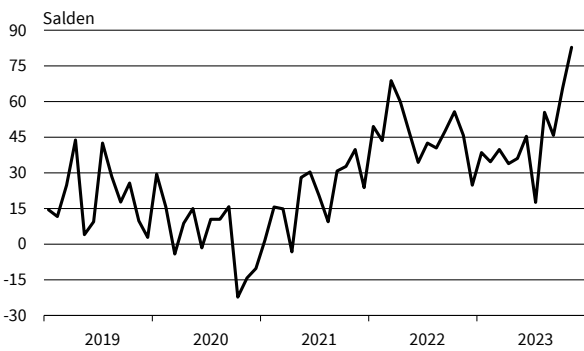
Personenbeförderung (ohne Luftfahrt)
Geschäftsklima, Geschäftslage und Geschäftserwartungen



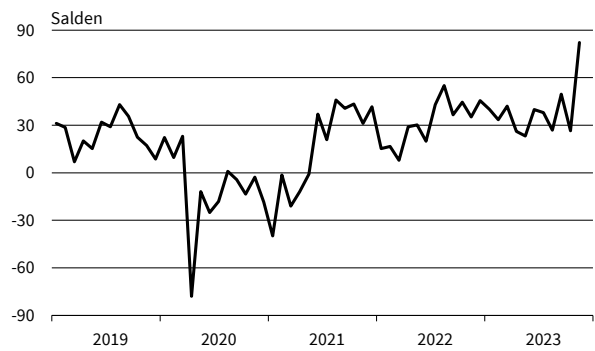
Personenbeförderung (ohne Luftfahrt)
Umsatzerwartungen



Personenbeförderung (ohne Luftfahrt)
Preiserwartungen



Personenbeförderung (ohne Luftfahrt)
Beschäftigtererwartungen

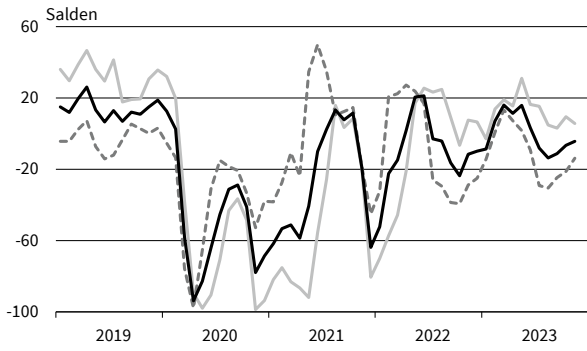


— Geschäftsklima - - - - - Geschäftslage ······ Geschäftserwartungen

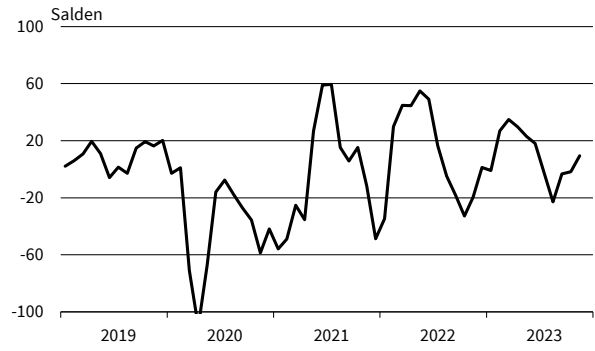
Werte saisonbereinigt mit X-13 ARIMA-SEATS.

Quelle: ifo Konjunkturumfragen.

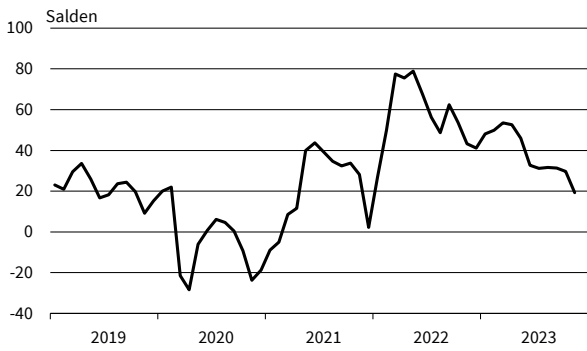
Beherbergung
Geschäftsklima, Geschäftslage und Geschäftserwartungen



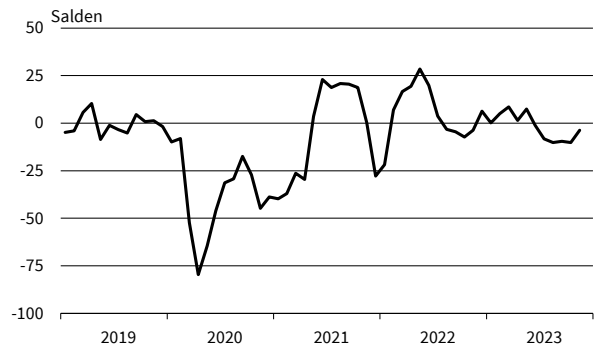
Beherbergung
Umsatzerwartungen



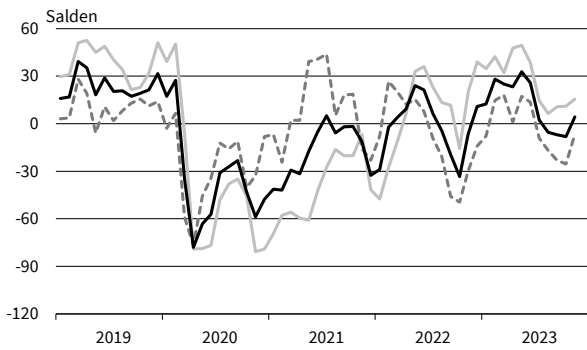
Beherbergung
Preiserwartungen



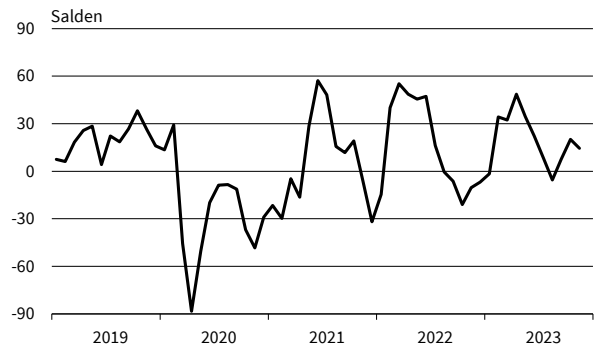
Beherbergung
Beschäftigtererwartungen



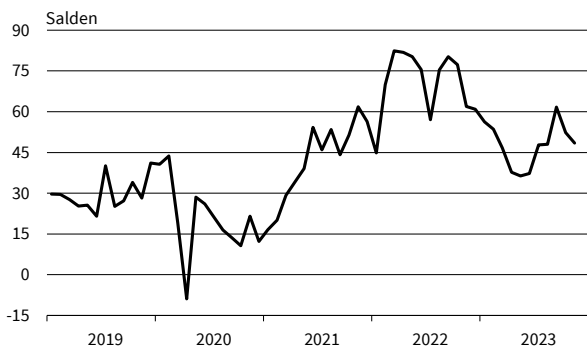
Gastronomie
Geschäftsklima, Geschäftslage und Geschäftserwartungen



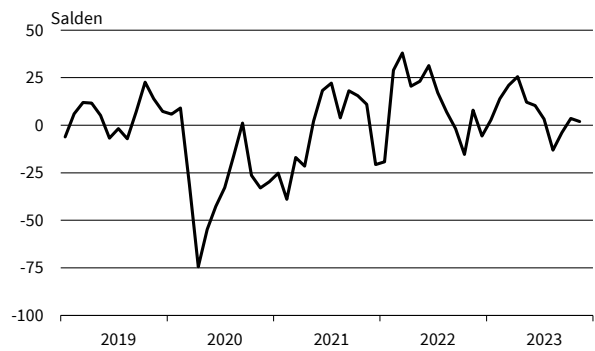
Gastronomie
Umsatzerwartungen



Gastronomie
Preiserwartungen



Gastronomie
Beschäftigtererwartungen

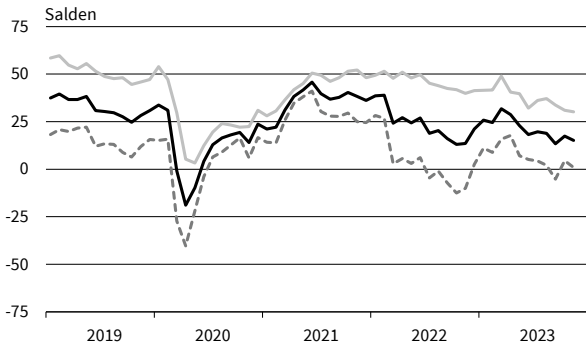


— Geschäftsklima — Geschäftslage - - - - - Geschäftserwartungen

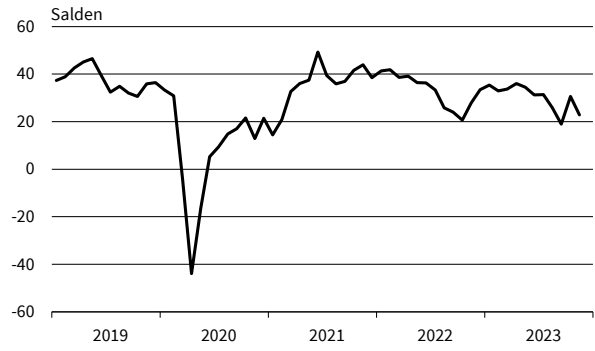
Werte saisonbereinigt mit X-13 ARIMA-SEATS.

Quelle: ifo Konjunkturumfragen.

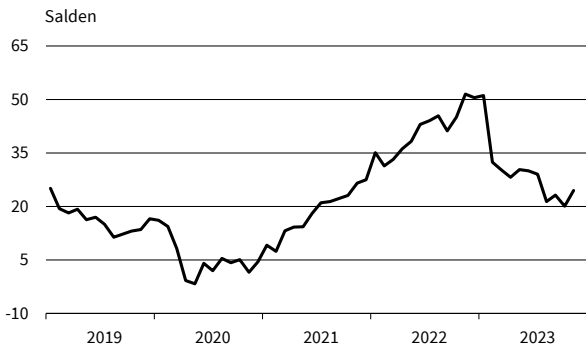
IT-Dienstleistungen
Geschäftsklima, Geschäftslage und Geschäftserwartungen



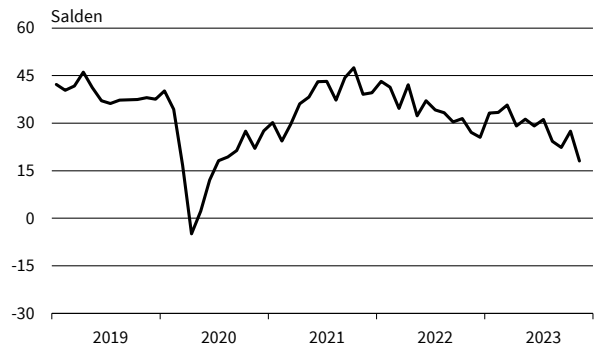
IT-Dienstleistungen
Umsatzerwartungen



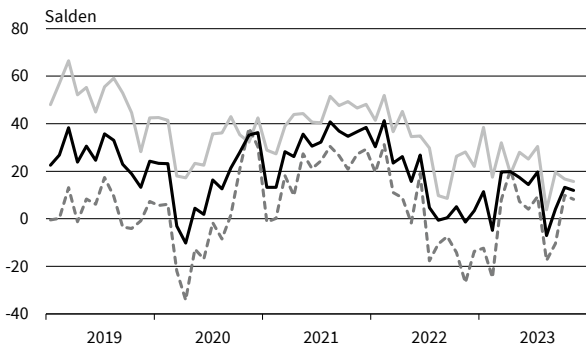
IT-Dienstleistungen
Preiserwartungen



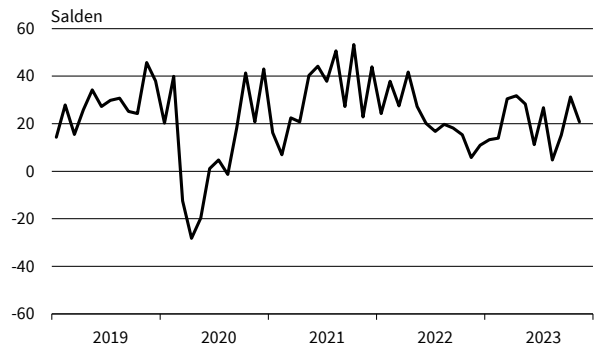
IT-Dienstleistungen
Beschäftigenerwartungen



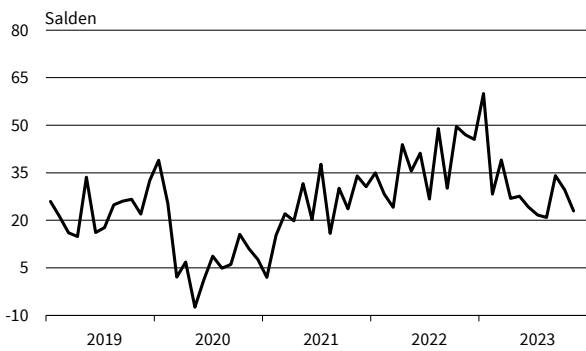
Informationsdienstleistungen
Geschäftsklima, Geschäftslage und Geschäftserwartungen



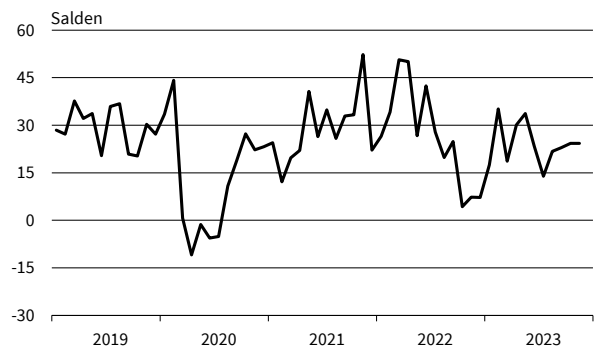
Informationsdienstleistungen
Umsatzerwartungen



Informationsdienstleistungen
Preiserwartungen



Informationsdienstleistungen
Beschäftigenerwartungen



— Geschäftsklima — Geschäftslage - - - - - Geschäftserwartungen

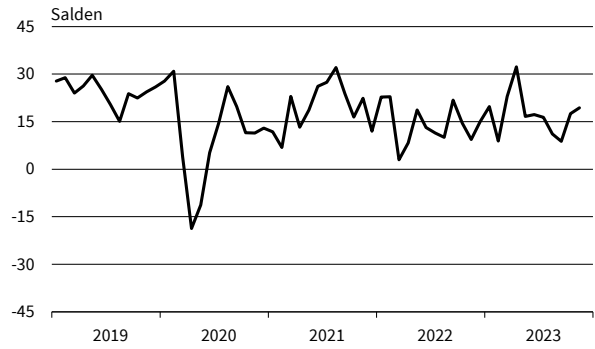
Werte saisonbereinigt mit X-13 ARIMA-SEATS.

Quelle: ifo Konjunkturumfragen.

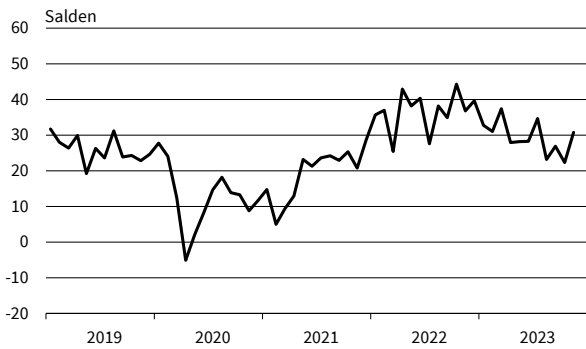
Grundstücks- und Wohnungswesen
Geschäftsklima, Geschäftslage und Geschäftserwartungen



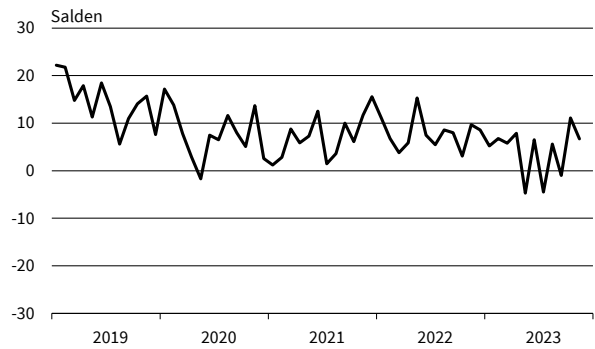
Grundstücks- und Wohnungswesen
Umsatzerwartungen



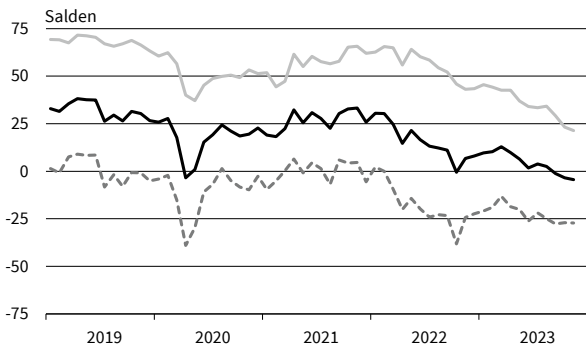
Grundstücks- und Wohnungswesen
Preiserwartungen



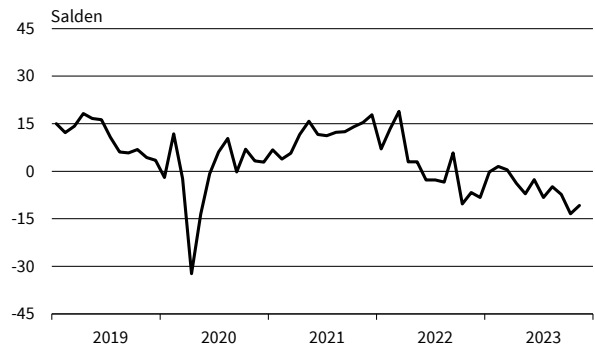
Grundstücks- und Wohnungswesen
Beschäftigenerwartungen



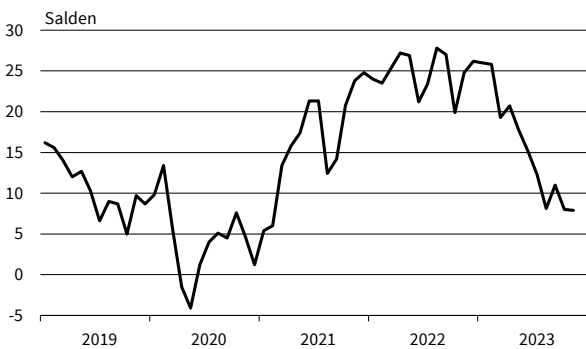
Architekturbüros
Geschäftsklima, Geschäftslage und Geschäftserwartungen



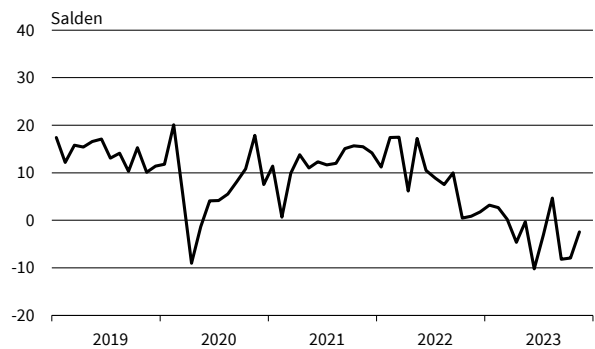
Architekturbüros
Umsatzerwartungen



Architekturbüros
Preiserwartungen



Architekturbüros
Beschäftigenerwartungen

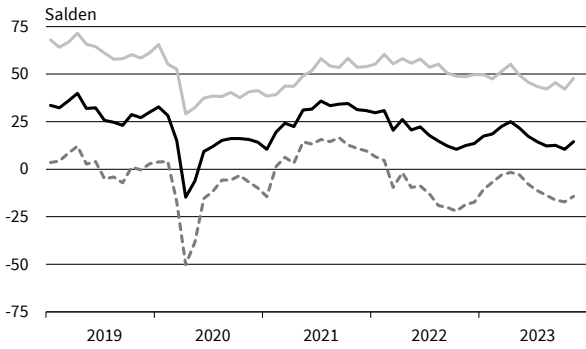


— Geschäftsklima — Geschäftslage - - - - - Geschäftserwartungen

Werte saisonbereinigt mit X-13 ARIMA-SEATS.

Quelle: ifo Konjunkturumfragen.

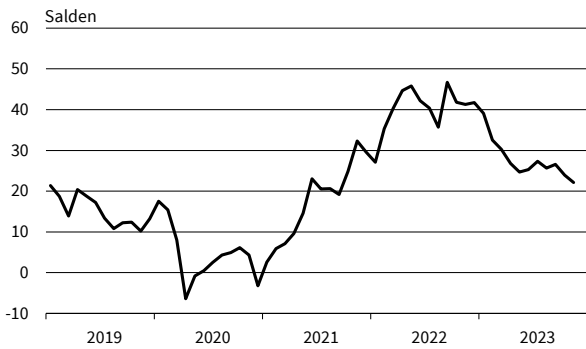
Ingenieurbüros
Geschäftsklima, Geschäftslage und Geschäftserwartungen



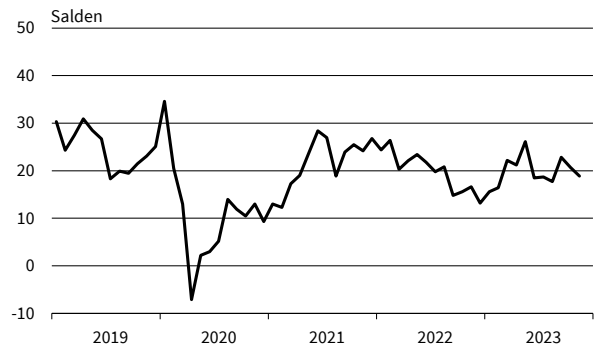
Ingenieurbüros
Umsatzerwartungen



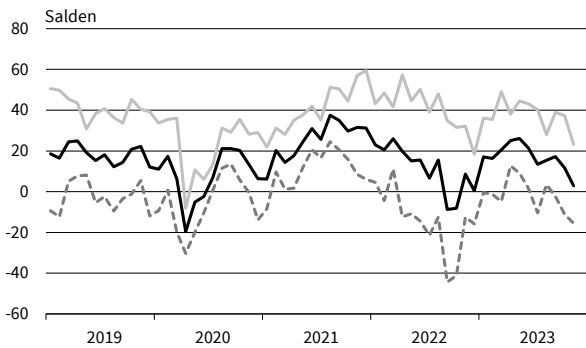
Ingenieurbüros
Preiserwartungen



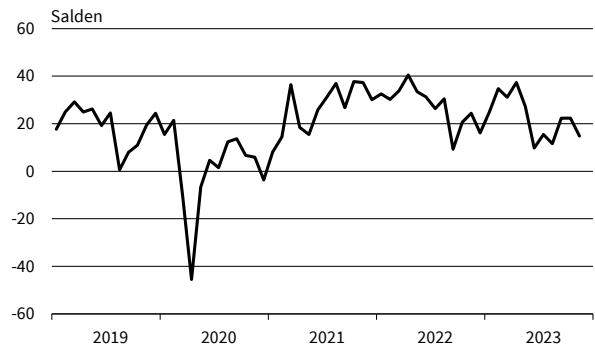
Ingenieurbüros
Beschäftigenerwartungen



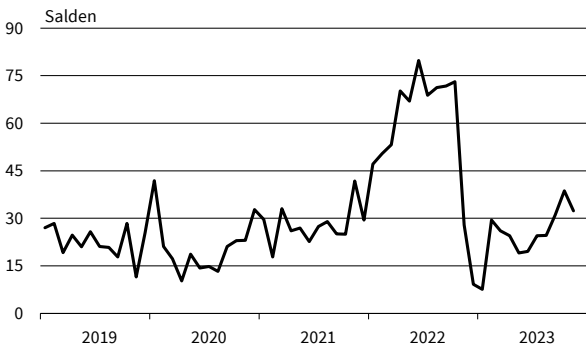
Gebäudebetreuung, Garten- und Landschaftsbau
Geschäftsklima, Geschäftslage und Geschäftserwartungen



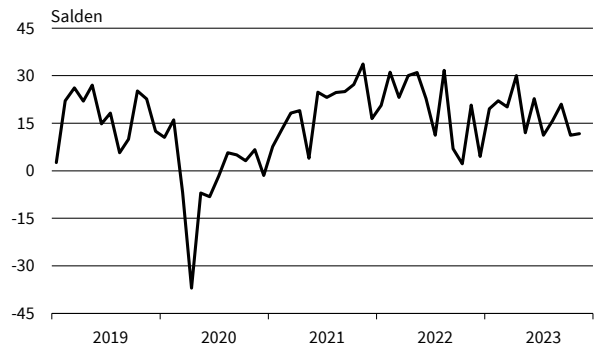
Gebäudebetreuung, Garten- und Landschaftsbau
Umsatzerwartungen



Gebäudebetreuung, Garten- und Landschaftsbau
Preiserwartungen



Gebäudebetreuung, Garten- und Landschaftsbau
Beschäftigenerwartungen

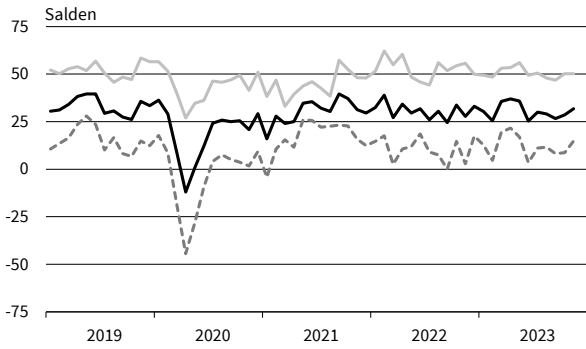


— Geschäftsklima — Geschäftslage - - - - - Geschäftserwartungen

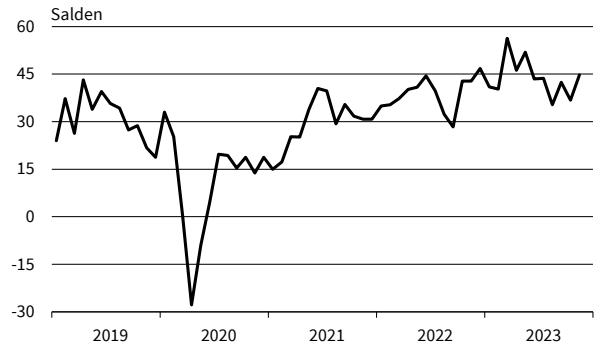
Werte saisonbereinigt mit X-13 ARIMA-SEATS.

Quelle: ifo Konjunkturumfragen.

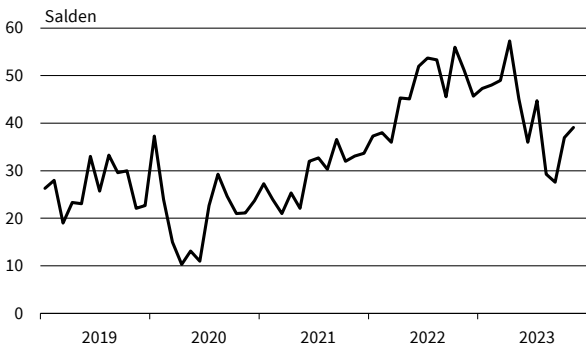
Rechts- u. Steuerberat., Wirtschaftspr.
Geschäftsklima, Geschäftslage und Geschäftserwartungen



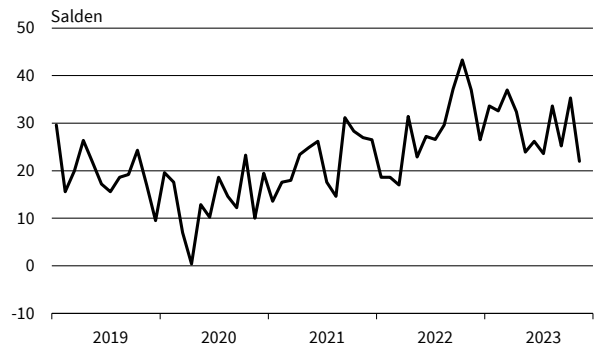
Rechts- u. Steuerberat., Wirtschaftspr.
Umsatzerwartungen



Rechts- u. Steuerberat., Wirtschaftspr.
Preiserwartungen



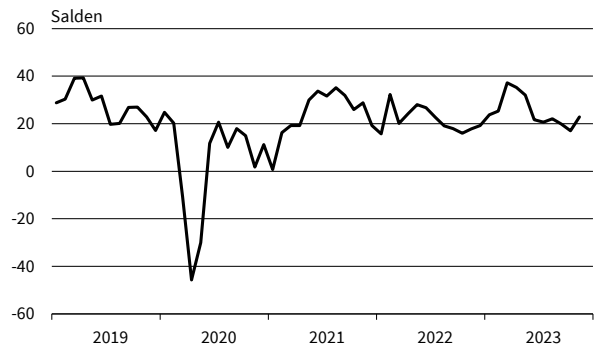
Rechts- u. Steuerberat., Wirtschaftspr.
Beschäftigtererwartungen



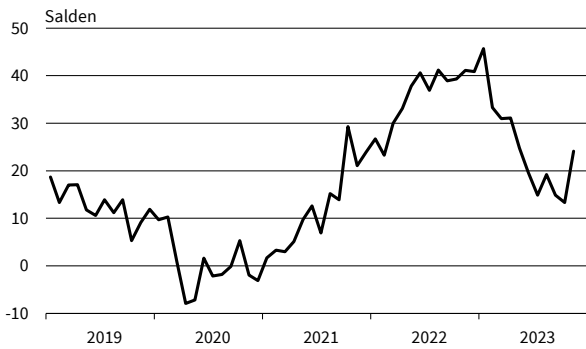
Unternehmens- u. PR-Beratungen
Geschäftsklima, Geschäftslage und Geschäftserwartungen



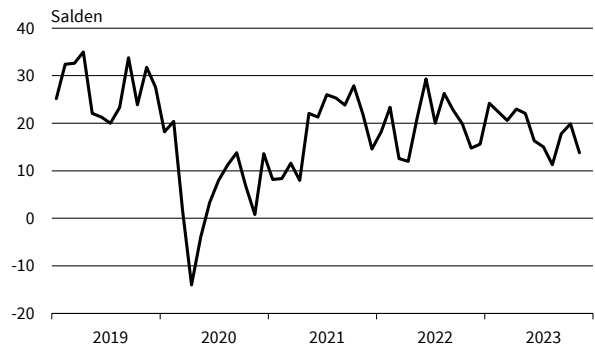
Unternehmens- u. PR-Beratungen
Umsatzerwartungen



Unternehmens- u. PR-Beratungen
Preiserwartungen



Unternehmens- u. PR-Beratungen
Beschäftigtererwartungen

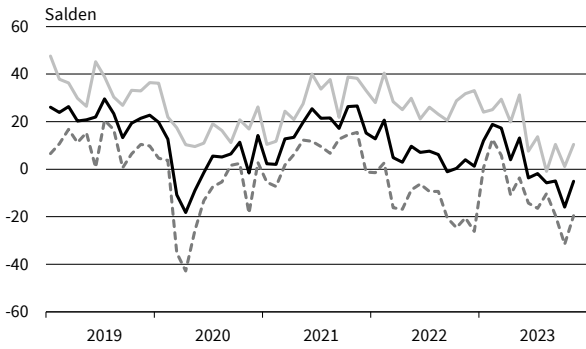


— Geschäftsklima — Geschäftslage - - - - - Geschäftserwartungen

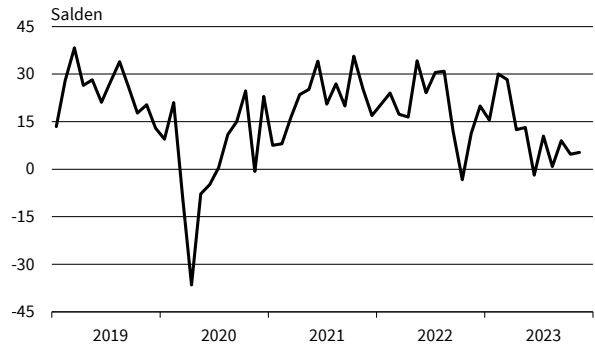
Werte saisonbereinigt mit X-13 ARIMA-SEATS.

Quelle: ifo Konjunkturumfragen.

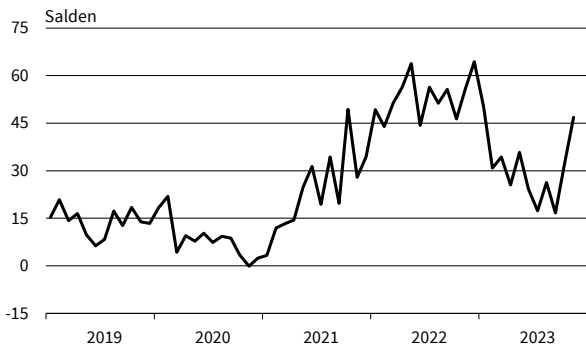
Forschung und Entwicklung
Geschäftsklima, Geschäftslage und Geschäftserwartungen



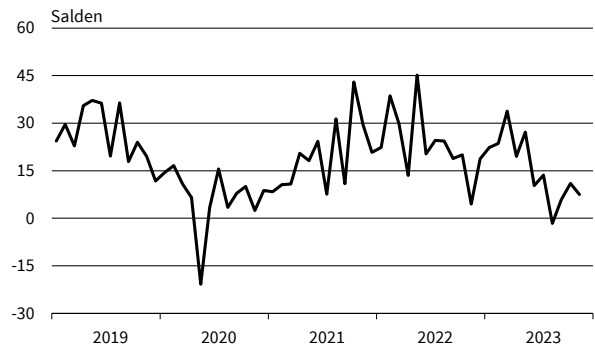
Forschung und Entwicklung
Umsatzerwartungen



Forschung und Entwicklung
Preiserwartungen



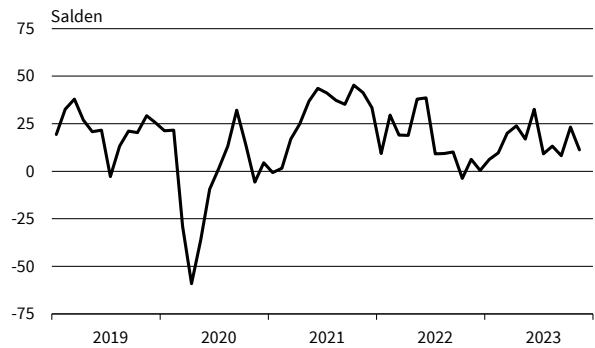
Forschung und Entwicklung
Beschäftigenerwartungen



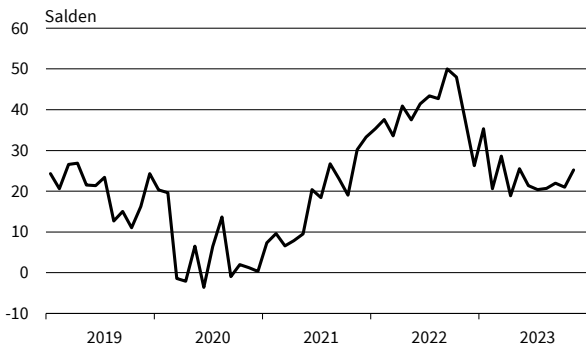
Werbung und Marktforschung
Geschäftsklima, Geschäftslage und Geschäftserwartungen



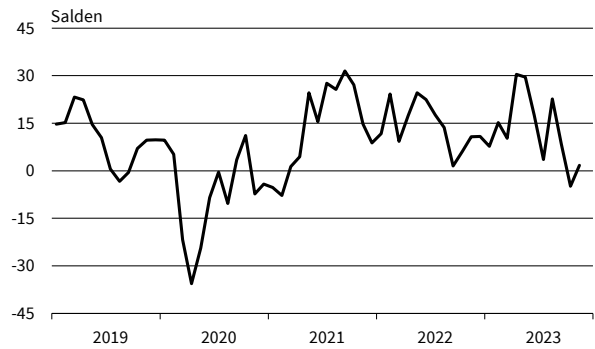
Werbung und Marktforschung
Umsatzerwartungen



Werbung und Marktforschung
Preiserwartungen



Werbung und Marktforschung
Beschäftigenerwartungen

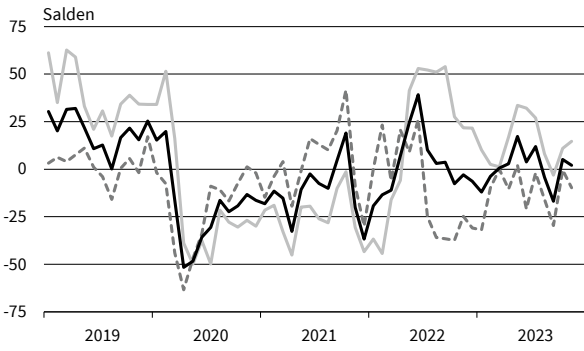


— Geschäftsklima - - - - - Geschäftslage ······ Geschäftserwartungen

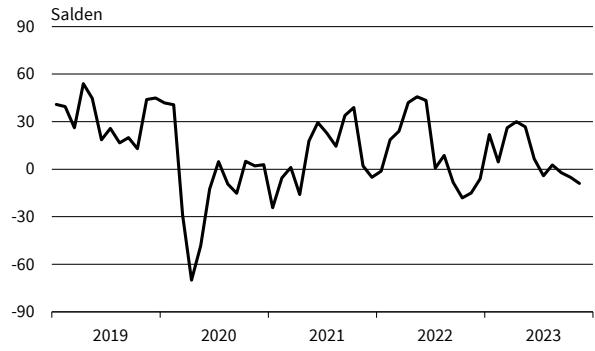
Werte saisonbereinigt mit X-13 ARIMA-SEATS.

Quelle: ifo Konjunkturumfragen.

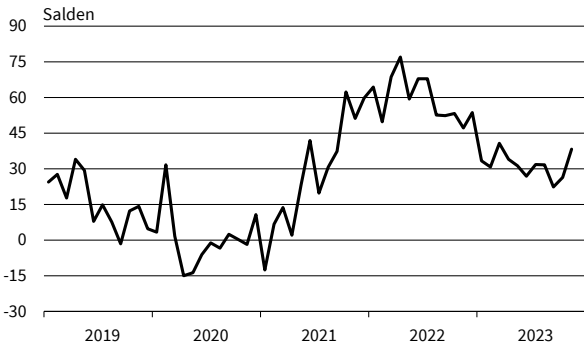
Vermietung beweglicher Sachen
Geschäftsklima, Geschäftslage und Geschäftserwartungen



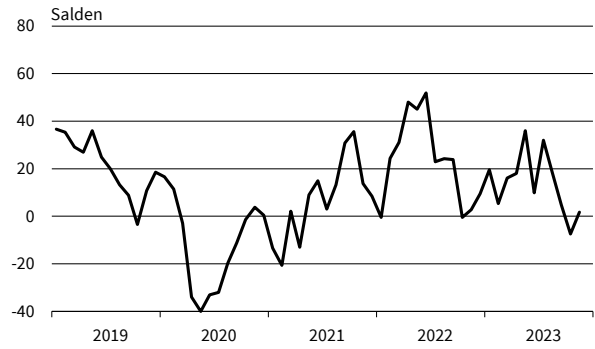
Vermietung beweglicher Sachen
Umsatzerwartungen



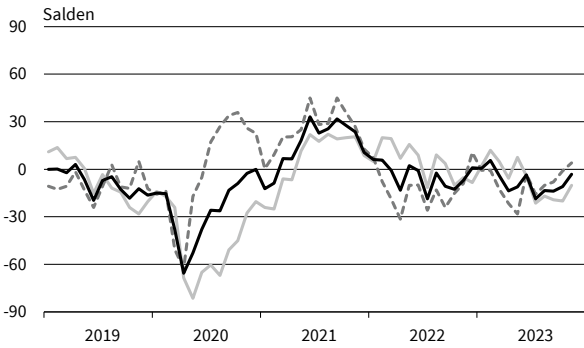
Vermietung beweglicher Sachen
Preiserwartungen



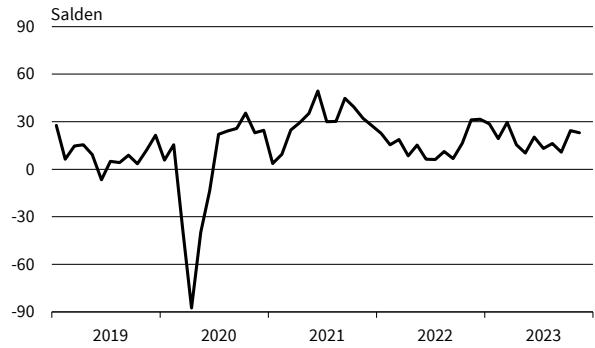
Vermietung beweglicher Sachen
Beschäftigenerwartungen



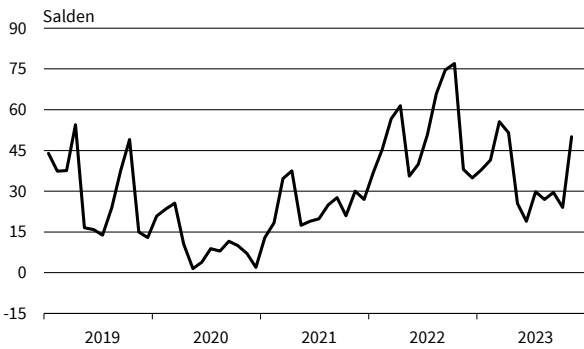
Personaldienstleistungen
Geschäftsklima, Geschäftslage und Geschäftserwartungen



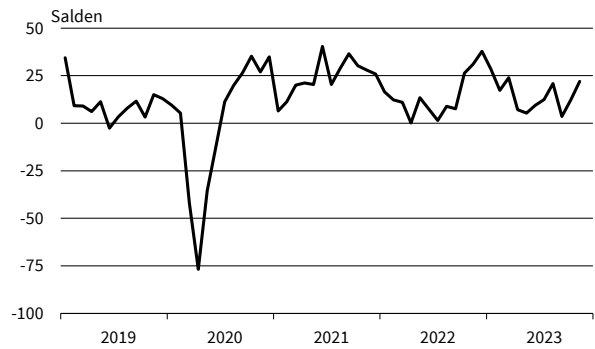
Personaldienstleistungen
Umsatzerwartungen



Personaldienstleistungen
Preiserwartungen



Personaldienstleistungen
Beschäftigenerwartungen

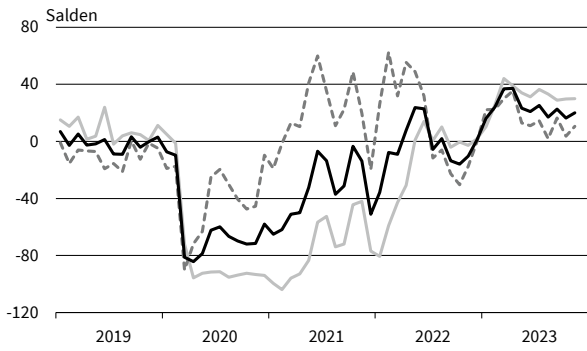


— Geschäftsklima - - - - - Geschäftslage ······ Geschäftserwartungen

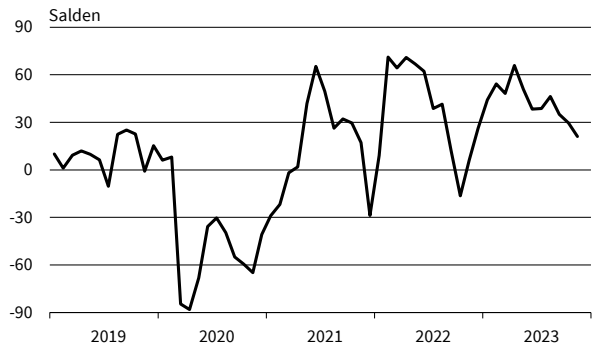
Werte saisonbereinigt mit X-13 ARIMA-SEATS.

Quelle: ifo Konjunkturumfragen.

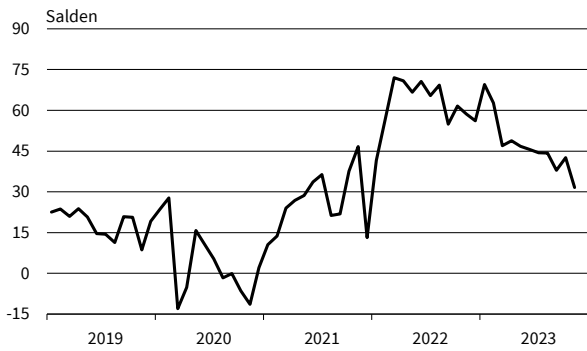
Reisebüros und Reiseveranstalter
Geschäftsklima, Geschäftslage und Geschäftserwartungen



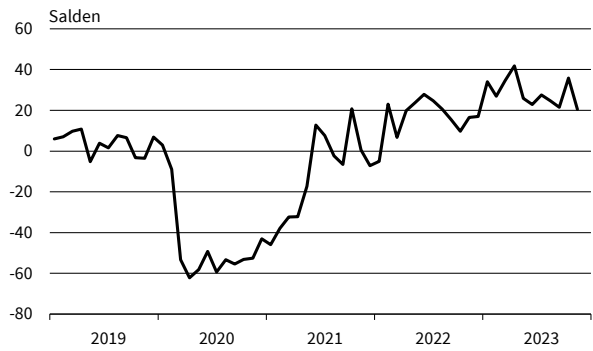
Reisebüros und Reiseveranstalter
Umsatzerwartungen



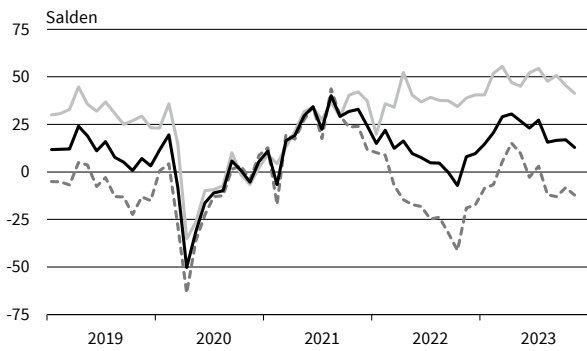
Reisebüros und Reiseveranstalter
Preiserwartungen



Reisebüros und Reiseveranstalter
Beschäftigenerwartungen



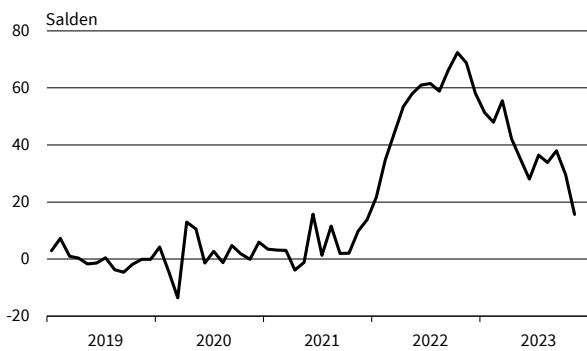
Mobilien-Leasing
Geschäftsklima, Geschäftslage und Geschäftserwartungen



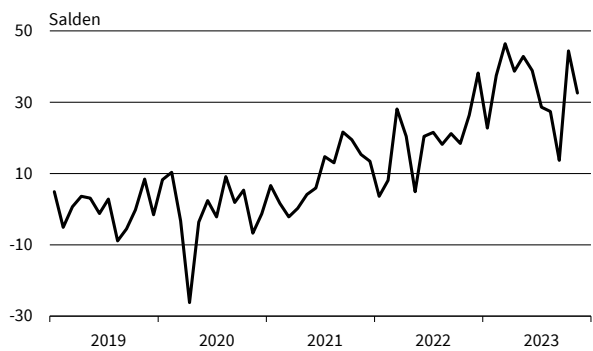
Mobilien-Leasing
Umsatzerwartungen



Mobilien-Leasing
Preiserwartungen



Mobilien-Leasing
Beschäftigenerwartungen



— Geschäftsklima — Geschäftslage - - - - - Geschäftserwartungen

Werte saisonbereinigt mit X-13 ARIMA-SEATS.

Quelle: ifo Konjunkturumfragen.

ifo Konjunkturperspektiven
ISSN 2699-2116

Herausgeber: ifo Institut, Poschingerstraße 5, 81679 München, Postfach 86 04 60, 81631 München,
Telefon (089) 92 24-0, Telefax (089) 98 53 69, E-Mail: ifo@ifo.de.

Erscheinungsart: online.

Erscheinungsweise: monatlich.

Satz: ifo Institut.

Nachdruck und sonstige Verbreitung (auch auszugsweise):

Nur mit Quellenangabe und gegen Einsendung eines Belegexemplars.

im Internet:

<https://www.ifo.de/publikationen/ifo-konjunkturperspektiven>