

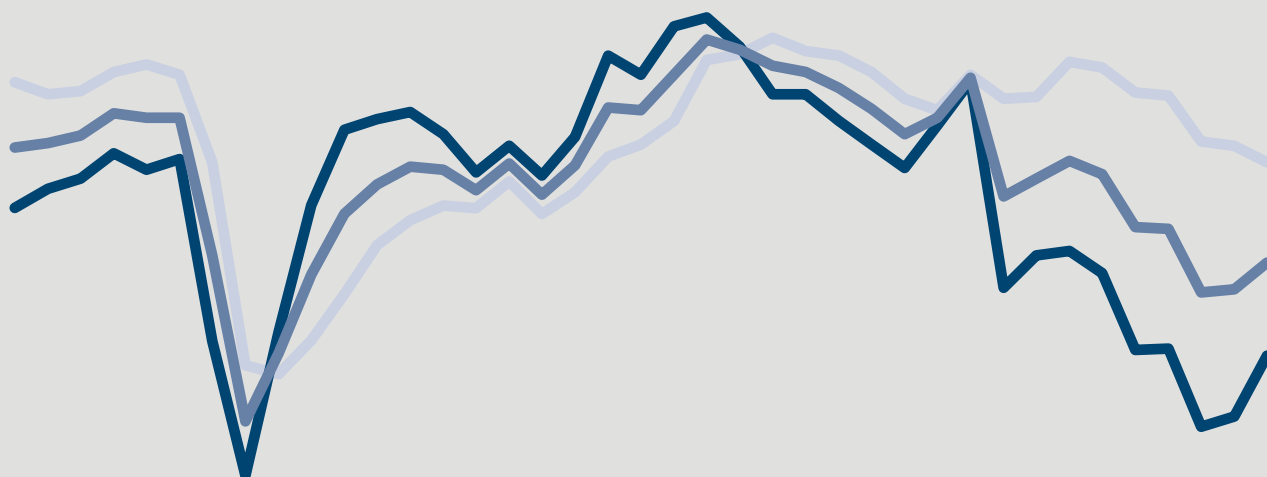
Verarbeitendes Gewerbe

Bauhauptgewerbe

Großhandel

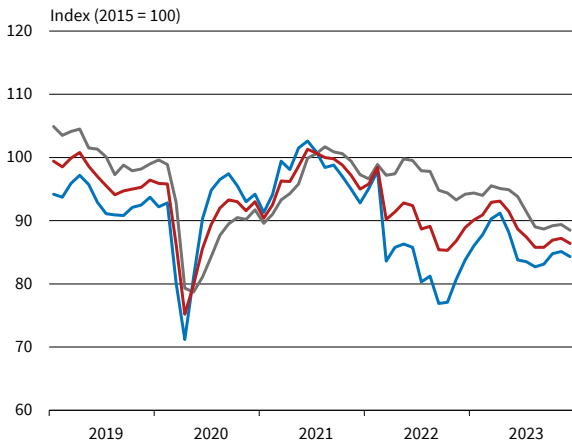
Einzelhandel

Dienstleistungen

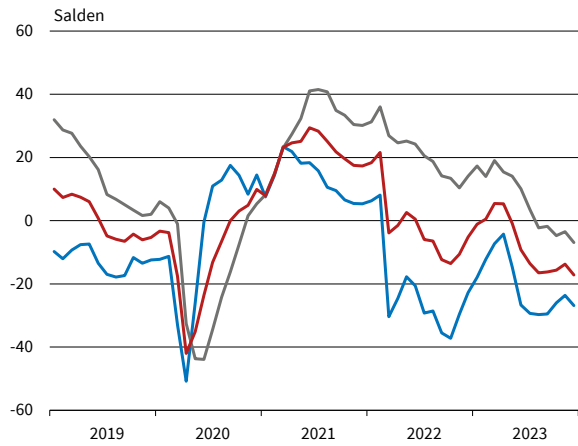


# ifo Konjunkturumfragen Dezember 2023

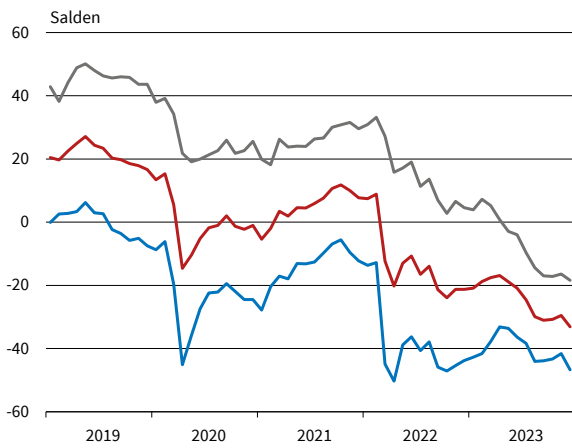
## Deutschland<sup>1</sup>



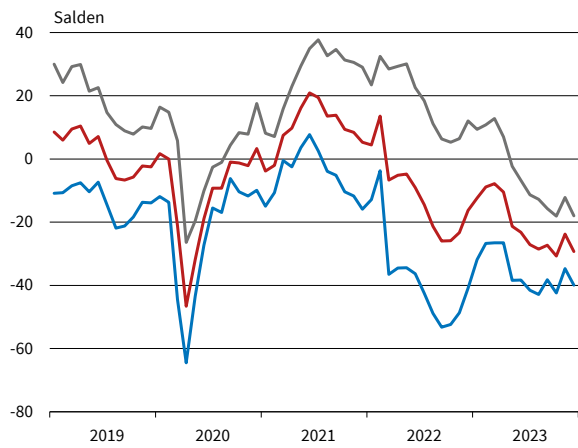
## Verarbeitendes Gewerbe



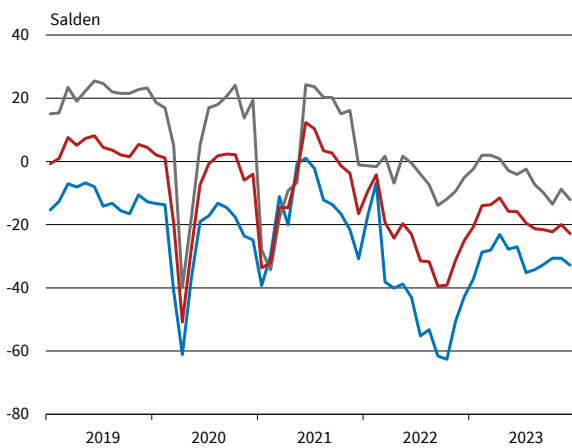
## Bauhauptgewerbe



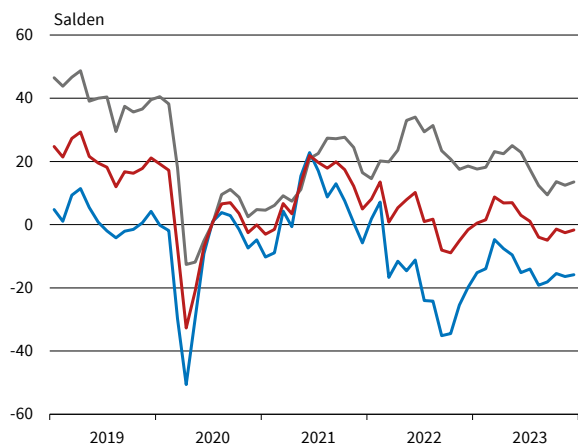
## Großhandel



## Einzelhandel



## Dienstleistungen<sup>2</sup>



— Geschäftsklima — Geschäftslage — Geschäftserwartungen

\* Werte saisonbereinigt mit X-13 ARIMA-SEATS.

<sup>1</sup> Verarbeitendes Gewerbe, Dienstleistungen, Bauhauptgewerbe, Groß- und Einzelhandel.

<sup>2</sup> Ohne Handel, Kreditgewerbe, Leasing, Versicherungen und Staat.

Bereich	Beurteilung und Entwicklung im Berichtsmonat							Pläne und Erwartungen			
	Geschäftslage Beurteilung	Produktion im Vormonat	Fertigwarenlager Beurteilung	Nachfragesituation im Vormonat	Auftragsbestand (In- und Ausland) im Vormonat	Inlandsverk.preise Beurteilung	Inlandsverk.preise im Vormonat	Produktion für die nächsten 3 Monate	Inlandsverk.preise für die nächsten 3 Monate	Exportgeschäft	Geschäftsentwickl. für 6 Monate
<b>Erläuterungen:</b> Die Gesamtfläche jedes Feldes entspricht 100 % der Antworten der meldenden Firmen. Die Balkenunterteilung gibt die unterschiedliche Häufigkeit der Antworten wieder. (Firmenmeldungen in %)	gut befriedigend bzw. saisonüblich schlecht	lebhafter unverändert schwächer	zu klein ausreichend bzw. Lagerh. nicht üblich zu groß	besser unverändert schlechter	höher etwa gleich bzw. nicht üblich niedriger	verhältnismäßig groß ausreichend bzw. nicht üblich zu klein	erhöht nicht verändert gesenkt	Erhöhung keine Veränderung bzw. nicht üblich Rückgang	Erhöhung keine Veränderung Rückgang	Zunahme keine Veränderung bzw. kein Export Abnahme	günstiger etwa gleich ungünstiger
Verarbeitendes Gewerbe	[Stacked bar chart showing survey results for the total manufacturing sector]										
Vorleistungsgüter	[Stacked bar chart showing survey results for intermediate goods]										
Investitionsgüter	[Stacked bar chart showing survey results for investment goods]										
Konsumgüter	[Stacked bar chart showing survey results for consumer goods]										
Ernährungsgewerbe und Tabakverarbeitung	[Stacked bar chart showing survey results for food and tobacco processing]										
Herst. von Textilien	[Stacked bar chart showing survey results for textile manufacturing]										
Herst. v. Holz-, Flecht-, Korb- u. Korkwaren (oh. Möbel)	[Stacked bar chart showing survey results for wood, basket, and cork products]										
Herst. v. Papier, Pappe u. Waren daraus	[Stacked bar chart showing survey results for paper and paper products]										
Druckerzeugnisse und Vervielfältigung	[Stacked bar chart showing survey results for printing and reproduction]										
Chemische Industrie	[Stacked bar chart showing survey results for the chemical industry]										
Gummi-u.Kunststoffwaren	[Stacked bar chart showing survey results for rubber and plastic products]										
Glasgewerbe, Keramik und Verarbeitung von Steinen und Erden	[Stacked bar chart showing survey results for glass, ceramics, and stone processing]										
Metallerzeugung u. -bearbeitung	[Stacked bar chart showing survey results for metal production and processing]										
Metallerzeugnisse	[Stacked bar chart showing survey results for metal products]										
Datenverarbeitungsgeräte und elektronische u. optische Erzeugn.	[Stacked bar chart showing survey results for data processing, electronic, and optical products]										
Elektrische Ausrüstungen	[Stacked bar chart showing survey results for electrical equipment]										
Maschinenbau	[Stacked bar chart showing survey results for machine building]										
Kraftwagen und Kraftwagenteile	[Stacked bar chart showing survey results for motor vehicles and parts]										
Herst. von Möbeln	[Stacked bar chart showing survey results for furniture manufacturing]										

VERARBEITENDES GEWERBE

Berichtsmonat	12/22	01/23	02/23	03/23	04/23	05/23	06/23	07/23	08/23	09/23	10/23	11/23	12/23
<b>Verarbeitendes Gewerbe</b>													
Geschäftsklima	-5,2	-1,1	0,5	5,4	5,3	-0,8	-9,2	-13,6	-16,5	-16,2	-15,7	-13,8	-17,2
Geschäftslage	14,1	17,3	14,0	19,0	15,4	14,1	10,1	3,5	-2,3	-1,8	-4,7	-3,5	-6,9
Geschäftserwartungen	-22,8	-17,9	-12,2	-7,3	-4,3	-14,6	-26,7	-29,3	-29,7	-29,5	-26,0	-23,6	-26,9
Auftragsbestandsbeurteilung	10,6	7,2	4,7	0,9	0,2	-3,4	-8,2	-14,4	-20,2	-18,6	-21,4	-22,3	-25,6
Produktionspläne	4,7	10,7	7,0	7,2	9,4	4,6	-4,5	-9,3	-9,9	-7,7	-9,3	-8,8	-6,3
Exportserwartungen	2,9	3,3	2,4	3,0	5,3	0,5	-6,0	-6,0	-6,3	-10,6	-6,4	-4,1	-6,7
Kapazitätsauslastung (%)		84,3			84,3			83,0			82,0		
<b>Vorleistungsgüter</b>													
Geschäftsklima	-8,4	-9,1	-1,9	-0,5	-3,5	-8,8	-16,8	-21,7	-23,2	-26,7	-22,5	-20,3	-27,5
Geschäftslage	13,8	12,9	14,8	15,5	4,7	0,4	-2,3	-12,0	-16,0	-20,3	-18,9	-14,8	-21,2
Geschäftserwartungen	-28,2	-28,9	-17,2	-15,2	-11,4	-17,6	-30,3	-30,8	-30,1	-32,9	-26,0	-25,7	-33,5
Auftragsbestandsbeurteilung	-1,5	-5,0	-9,2	-20,1	-21,5	-24,2	-25,7	-35,3	-40,1	-40,0	-42,1	-41,2	-41,6
Produktionspläne	0,1	1,2	-1,5	0,4	0,5	-13,2	-16,5	-23,4	-20,1	-20,9	-16,4	-14,3	-16,1
Exportserwartungen	-7,4	-3,6	-9,7	-4,8	0,7	-6,1	-15,1	-18,0	-7,9	-18,4	-16,2	-11,6	-18,3
Kapazitätsauslastung (%)		82,6			81,4			79,1			77,8		
<b>Investitionsgüter</b>													
Geschäftsklima	4,7	13,1	5,3	15,4	12,5	9,2	-5,0	-7,8	-17,6	-12,7	-15,8	-14,7	-16,6
Geschäftslage	23,1	32,4	19,6	33,4	29,0	28,0	24,7	20,8	8,7	13,3	7,9	8,9	6,1
Geschäftserwartungen	-12,1	-4,6	-8,0	-1,2	-2,8	-8,0	-30,7	-32,8	-40,5	-35,5	-36,8	-35,7	-36,7
Auftragsbestandsbeurteilung	42,9	36,6	36,8	37,0	35,4	29,0	22,2	11,1	2,5	7,7	4,7	2,0	-5,0
Produktionspläne	20,0	25,2	21,4	18,8	18,3	18,5	6,3	7,2	4,2	8,2	-8,2	-12,8	-2,0
Exportserwartungen	15,8	6,7	12,0	11,1	14,4	4,4	3,5	-6,2	-5,5	-7,6	-6,5	-3,5	-10,1
Kapazitätsauslastung (%)		86,7			89,0			87,9			84,5		
<b>Konsumgüter (ohne Ernährungsgewerbe)</b>													
Geschäftsklima	-16,1	-12,0	-7,0	-2,2	1,6	-6,5	-7,7	-10,7	-12,6	-11,0	-15,2	-13,4	-11,8
Geschäftslage	-7,6	-6,5	0,0	-0,7	2,2	3,0	-4,8	-7,5	-12,0	-9,7	-17,7	-15,6	-17,4
Geschäftserwartungen	-24,2	-17,3	-13,7	-3,8	1,0	-15,6	-10,7	-13,8	-13,1	-12,3	-12,6	-11,1	-6,0
Auftragsbestandsbeurteilung	-28,6	-27,7	-24,8	-27,9	-25,8	-25,8	-27,4	-34,8	-34,7	-38,6	-35,0	-37,9	-38,7
Produktionspläne	-10,8	-3,2	-2,7	1,9	9,0	0,0	-1,4	-10,3	-8,3	-8,5	1,5	-7,9	-6,0
Exportserwartungen	0,1	-3,0	2,8	9,2	6,3	-1,3	-3,7	-0,7	-5,4	-3,8	-4,4	-7,0	-6,0
Kapazitätsauslastung (%)		81,4			81,5			79,9			78,6		
<b>Nahrungs- und Genussmittel</b>													
Geschäftsklima	-15,3	-15,6	-12,9	-2,1	-7,7	-3,4	-0,1	-8,1	-11,8	-4,6	-2,8	1,0	-1,8
Geschäftslage	5,6	1,5	2,8	6,2	15,2	14,9	26,6	12,2	-1,8	10,2	13,4	13,9	13,1
Geschäftserwartungen	-34,0	-31,2	-27,4	-10,1	-28,2	-20,1	-23,7	-26,6	-21,2	-18,3	-17,8	-11,1	-15,6
Auftragsbestandsbeurteilung	-3,1	-14,1	-14,2	-12,2	-20,3	-6,9	-10,2	-11,8	-15,2	-13,4	-10,6	-15,9	-17,6
Produktionspläne	8,8	12,1	0,3	8,5	11,1	10,0	1,5	2,2	-2,9	-0,5	8,9	18,1	12,3
Exportserwartungen	6,5	14,4	0,9	8,1	7,9	16,4	-4,9	7,6	8,5	5,8	13,0	16,8	21,2
Kapazitätsauslastung (%)		82,9			80,3			82,0			83,8		
<b>Maschinenbau</b>													
Geschäftsklima	2,7	8,8	9,6	13,3	15,3	5,8	-1,4	-7,1	-13,7	-12,4	-16,9	-13,4	-15,1
Geschäftslage	34,8	38,2	31,3	32,4	33,7	24,9	20,0	17,4	8,6	11,4	3,7	4,1	4,6
Geschäftserwartungen	-25,0	-16,9	-10,0	-4,3	-1,7	-11,7	-20,7	-28,8	-33,6	-33,6	-35,3	-29,4	-32,9
Auftragsbestandsbeurteilung	37,9	36,4	33,1	29,8	21,2	16,7	10,2	7,3	-2,3	-7,5	-10,6	-16,1	-10,2
Produktionspläne	11,4	18,3	19,3	16,5	17,9	14,8	3,9	-5,9	-12,3	-14,8	-13,0	-14,1	-21,5
Exportserwartungen	3,9	2,3	4,5	5,5	4,7	6,4	-2,4	-10,2	-11,4	-13,3	-12,2	-10,7	-12,2
Kapazitätsauslastung (%)		88,9			89,7			88,2			85,7		
<b>Kraftwagen und Kraftwagenteile</b>													
Geschäftsklima	0,7	11,2	4,4	14,0	10,2	2,1	-13,5	-14,9	-18,8	-14,7	-16,5	-16,9	-16,7
Geschäftslage	7,3	15,1	8,8	24,0	21,8	25,9	24,7	20,8	12,3	20,3	9,7	15,4	9,6
Geschäftserwartungen	-5,7	7,3	0,2	4,4	-0,7	-19,2	-45,2	-44,9	-45,3	-44,2	-39,4	-44,3	-39,6
Auftragsbestandsbeurteilung	44,5	33,4	37,5	43,3	46,1	40,3	27,7	10,7	-0,5	19,3	15,6	13,0	-2,5
Produktionspläne	31,3	30,5	27,8	25,7	21,0	12,6	4,2	7,8	15,0	22,9	-13,3	-20,6	8,2
Exportserwartungen	19,9	11,2	14,1	10,4	18,5	-9,6	1,6	-6,6	-1,3	-6,6	-0,8	-1,3	-10,0
Kapazitätsauslastung (%)		86,2			89,3			87,1			85,4		

Werte saisonbereinigt mit X-13 ARIMA-SEATS.

Quelle: ifo Konjunkturumfragen.

VERARBEITENDES GEWERBE

Berichtsmonat	12/22	01/23	02/23	03/23	04/23	05/23	06/23	07/23	08/23	09/23	10/23	11/23	12/23
<b>Elektrische Ausrüstungen</b>													
Geschäftsklima	3,8	6,4	3,8	9,3	6,3	-2,0	-7,7	-15,4	-13,5	-12,7	-17,8	-23,1	-24,6
Geschäftslage	39,3	38,6	32,7	31,0	22,4	18,1	11,9	-2,3	-1,9	0,5	-3,5	-8,9	-9,0
Geschäftserwartungen	-26,4	-21,4	-21,5	-10,4	-8,6	-20,3	-25,5	-27,7	-24,5	-25,1	-31,1	-36,3	-38,9
Auftragsbestandsbeurteilung	33,4	32,0	24,1	8,8	4,7	3,0	1,4	-20,4	-23,3	-21,8	-28,6	-42,3	-34,6
Produktionspläne	3,7	4,3	-4,9	-1,7	-5,4	-14,4	-15,6	-21,6	-24,6	-23,9	-27,3	-21,4	-12,8
Exportserwartungen	6,5	3,1	-2,5	4,8	0,5	-0,8	1,0	-6,7	-5,6	-10,4	-9,9	-9,7	-6,6
Kapazitätsauslastung (%)		87,2			84,6			82,8			81,8		
<b>Datenverarbeitungsgeräte</b>													
Geschäftsklima	16,4	17,1	12,7	22,4	23,2	18,0	10,2	2,7	2,2	-4,2	-7,0	-3,6	-12,2
Geschäftslage	41,5	36,8	29,3	34,2	36,0	36,3	34,7	29,4	26,8	17,9	10,9	10,1	-1,9
Geschäftserwartungen	-6,0	-0,9	-2,7	11,3	11,1	1,2	-11,7	-20,8	-19,7	-24,1	-23,3	-16,3	-22,0
Auftragsbestandsbeurteilung	42,8	35,5	21,3	30,3	25,6	31,0	26,3	29,3	26,3	5,8	-2,1	-2,4	-18,8
Produktionspläne	17,6	28,4	14,4	32,3	21,9	25,6	18,0	10,2	8,2	0,7	1,4	-3,4	-1,8
Exportserwartungen	9,6	17,1	9,2	17,5		13,5	7,0	4,1	6,8	-8,3	-6,7	-13,3	1,7
Kapazitätsauslastung (%)		89,2			89,6			89,7			85,7		
<b>Materialerzeugung und -bearbeitung</b>													
Geschäftsklima	-4,7	-2,0	3,8	8,7	5,6	-4,9	-22,9	-22,7	-37,1	-38,5	-31,6	-18,3	-30,5
Geschäftslage	24,1	27,7	24,4	19,1	19,5	16,1	-3,1	-5,8	-23,3	-23,3	-27,3	-26,2	-36,9
Geschäftserwartungen	-29,8	-27,8	-14,9	-1,3	-7,4	-23,8	-40,6	-38,1	-49,8	-52,5	-35,9	-10,1	-23,7
Auftragsbestandsbeurteilung	5,2	5,5	9,8	0,5	-3,7	-13,8	-17,3	-19,1	-35,0	-43,9	-52,2	-35,8	-36,9
Produktionspläne	8,4	4,1	3,5	-2,2	-4,6	-13,9	-16,9	-25,4	-39,4	-17,7	-16,9	-9,6	-5,9
Exportserwartungen	-9,6	-15,1	-8,6	-12,3	-5,2	-17,2	-28,3	-20,0	-27,6	-32,0	-30,4	-16,8	-21,6
Kapazitätsauslastung (%)		85,7			84,8			82,1			80,4		
<b>Herstellung von Metallerzeugnissen</b>													
Geschäftsklima	-10,1	-5,8	-1,9	3,5	1,2	-4,9	-13,6	-18,6	-21,9	-20,1	-18,7	-15,3	-24,5
Geschäftslage	15,1	19,3	20,2	19,8	11,9	7,6	3,1	-0,6	-3,8	-3,2	-3,1	-2,2	-7,0
Geschäftserwartungen	-32,4	-28,1	-21,8	-11,6	-9,0	-16,6	-29,0	-34,9	-38,4	-35,5	-33,2	-27,6	-40,4
Auftragsbestandsbeurteilung	-5,9	-2,6	-3,0	-12,0	-18,1	-18,8	-26,8	-27,3	-34,0	-33,9	-37,6	-40,8	-39,9
Produktionspläne	-6,3	-10,7	-4,6	-5,9	-3,6	-12,2	-17,7	-16,8	-23,1	-21,7	-15,3	-12,7	-17,4
Exportserwartungen	-9,9	-9,8	-5,2	-4,2	-3,3	-9,1	-16,6	-14,4	-11,0	-13,2	-15,3	-15,1	-14,8
Kapazitätsauslastung (%)		83,5			82,8			80,9			79,4		
<b>Chemische Industrie</b>													
Geschäftsklima	-23,4	-25,2	-17,8	-10,5	-5,7	-13,2	-27,9	-23,6	-16,1	-18,3	-14,6	-13,0	-15,2
Geschäftslage	-20,8	-24,6	-28,2	-20,3	-19,6	-20,3	-32,4	-26,2	-32,8	-24,8	-24,2	-19,2	-15,8
Geschäftserwartungen	-26,0	-25,7	-6,7	-0,2	9,2	-5,8	-23,2	-21,0	2,3	-11,6	-4,4	-6,5	-14,6
Auftragsbestandsbeurteilung	-38,6	-41,3	-44,7	-49,4	-43,8	-46,1	-51,5	-54,1	-49,0	-44,3	-38,5	-37,6	-39,7
Produktionspläne	-8,5	6,0	0,1	5,2	11,3	2,1	-11,9	-21,0	-7,3	1,1	7,8	2,3	0,4
Exportserwartungen	-18,9	12,7	-4,3	0,0	11,7	0,7	-6,2	-13,7	13,8	-2,5	3,8	1,9	-7,8
Kapazitätsauslastung (%)		74,4			78,2			75,8			75,1		
<b>Gummi- und Kunststoffwaren</b>													
Geschäftsklima	-5,5	-2,2	2,5	3,9	0,8	-3,4	-14,6	-14,0	-21,9	-17,6	-10,6	-9,7	-23,9
Geschäftslage	14,4	19,1	12,5	13,2	12,3	6,7	8,0	-0,5	-11,8	-4,4	-4,5	-5,9	-15,6
Geschäftserwartungen	-23,6	-21,4	-7,0	-5,0	-10,0	-13,0	-34,8	-26,7	-31,6	-29,9	-16,5	-13,5	-31,8
Auftragsbestandsbeurteilung	1,0	-3,1	-6,4	-11,6	-21,8	-21,5	-30,3	-35,4	-42,1	-33,2	-36,8	-36,8	-42,1
Produktionspläne	0,1	-2,9	-1,3	-5,4	-2,4	-5,5	-14,2	-12,5	-15,8	-22,2	-15,2	-11,9	-19,1
Exportserwartungen	1,1	-5,9	-7,3	-0,1	-0,4	-11,8	-17,7	-14,0	-13,6	-20,1	-17,5	-9,8	-17,0
Kapazitätsauslastung (%)		79,3			77,8			75,3			74,7		
<b>Papiergewerbe</b>													
Geschäftsklima	-33,4	-28,9	-21,0	-30,3	-26,5	-30,7	-37,2	-39,2	-39,5	-48,4	-40,2	-32,0	-32,2
Geschäftslage	-15,2	-22,7	-27,7	-32,4	-39,0	-44,9	-40,2	-48,7	-42,3	-51,4	-46,5	-40,7	-39,2
Geschäftserwartungen	-49,8	-34,8	-13,9	-28,2	-13,0	-15,2	-34,3	-29,1	-36,5	-45,4	-33,7	-22,8	-24,9
Auftragsbestandsbeurteilung	-44,8	-62,6	-70,9	-77,7	-71,5	-81,4	-75,4	-78,8	-69,9	-75,9	-74,2	-75,6	-62,2
Produktionspläne	-24,5	-18,5	-1,0	-8,0	-1,7	2,0	-0,3	-13,4	-20,6	-16,1	-9,9	0,0	-15,3
Exportserwartungen	-8,0	-14,6	-6,5	-4,8	-4,7	1,3	3,0	-14,5	-13,9	-5,8	-8,3	-9,4	-19,8
Kapazitätsauslastung (%)		79,6			75,1			75,8			79,2		

Werte saisonbereinigt mit X-13 ARIMA-SEATS.

Quelle: ifo Konjunkturumfragen.

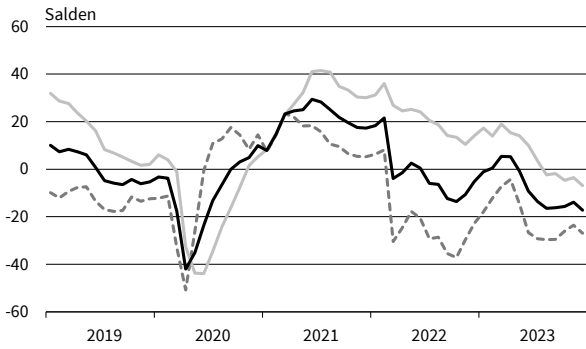
VERARBEITENDES GEWERBE

Berichtsmonat	12/22	01/23	02/23	03/23	04/23	05/23	06/23	07/23	08/23	09/23	10/23	11/23	12/23
<b>Druckerzeugnisse</b>													
Geschäftsklima	-23,9	-13,3	-12,0	-9,2	-7,7	-11,6	-15,0	-24,0	-27,5	-22,8	-28,0	-28,1	-27,1
Geschäftslage	-18,2	-7,5	1,5	-1,7	-6,8	-3,0	-11,5	-18,8	-20,1	-18,3	-30,3	-32,4	-31,0
Geschäftserwartungen	-29,4	-18,9	-24,6	-16,5	-8,7	-19,9	-18,4	-29,0	-34,5	-27,2	-25,7	-23,6	-23,0
Auftragsbestandsbeurteilung	-50,3	-47,3	-39,4	-44,7	-40,8	-40,6	-52,4	-58,4	-53,6	-53,6	-52,9	-63,6	-54,3
Produktionspläne	-17,7	-10,2	-5,4	3,5	-2,4	-8,2	-8,1	-11,1	-12,3	-22,4	-13,0	-21,4	-25,8
Exportserwartungen	-15,8	-26,1	-25,8	-4,4	-31,9	-24,3	-14,2	-14,8	-26,0	-37,6	-48,4	-49,6	-46,3
Kapazitätsauslastung (%)		78,5			80,3			75,3			75,0		
<b>Glasgewerbe, Keramik, Verarbeitung von Steinen und Erden</b>													
Geschäftsklima	-11,0	-9,4	-12,9	-8,2	-7,4	-17,0	-27,2	-33,0	-34,7	-30,8	-25,5	-25,6	-32,7
Geschäftslage	24,3	21,9	15,3	18,5	12,9	4,3	-2,1	-6,0	-15,1	-10,9	-12,9	-20,4	-27,4
Geschäftserwartungen	-40,8	-36,3	-37,4	-31,7	-25,7	-36,1	-49,2	-56,2	-52,1	-48,6	-37,2	-30,6	-37,8
Auftragsbestandsbeurteilung	3,9	-6,1	-10,6	-19,4	-19,8	-24,1	-30,5	-46,6	-48,3	-41,7	-38,6	-45,1	-55,4
Produktionspläne	-5,7	-4,2	-10,4	-8,7	-9,0	-13,2	-24,8	-29,0	-36,6	-24,3	-22,4	-19,6	-13,7
Exportserwartungen	-11,8	-5,8	-15,1	-15,2	-3,3	-10,3	-15,9	-16,6	-13,2	-18,4	-4,5	-5,8	-11,7
Kapazitätsauslastung (%)		85,2			82,4			78,4			77,1		
<b>Herstellung von Möbeln</b>													
Geschäftsklima	-20,3	-26,3	-13,4	-16,9	-16,6	-27,2	-26,9	-31,0	-25,1	-30,9	-36,4	-23,6	-24,6
Geschäftslage	0,8	-17,0	-2,4	-4,7	-17,0	-21,4	-14,2	-26,3	-27,1	-27,0	-50,0	-26,7	-37,2
Geschäftserwartungen	-39,1	-35,2	-23,8	-28,3	-16,2	-32,8	-38,7	-35,5	-23,1	-34,6	-21,7	-20,4	-11,0
Auftragsbestandsbeurteilung	-35,1	-43,5	-36,7	-35,3	-44,9	-51,8	-41,5	-53,8	-51,2	-55,7	-54,0	-57,8	-60,3
Produktionspläne	-20,4	-13,5	-13,2	-12,3	-6,1	-14,8	-23,6	-25,1	-14,0	-10,6	-14,0	-5,3	-9,1
Exportserwartungen	-11,3	-12,7	1,5	-5,9	4,8	-9,7	-22,4	-22,2	-7,5	5,8	-1,1	-0,4	-5,4
Kapazitätsauslastung (%)		84,8			83,4			82,2			79,5		
<b>Holzgewerbe (ohne Möbel)</b>													
Geschäftsklima	-23,3	-16,5	-18,8	-27,6	-24,0	-24,9	-43,9	-38,8	-40,7	-35,5	-28,6	-34,9	-29,8
Geschäftslage	10,2	19,5	13,8	11,3	3,2	-9,2	-17,4	-21,1	-22,8	-19,2	-10,3	-17,8	-16,8
Geschäftserwartungen	-51,4	-46,7	-46,4	-59,3	-47,6	-39,3	-66,6	-54,7	-56,9	-50,3	-45,1	-50,5	-41,9
Auftragsbestandsbeurteilung	-17,8	-8,5	-23,4	-28,4	-21,1	-29,4	-40,8	-39,4	-35,9	-41,5	-45,7	-43,7	-43,0
Produktionspläne	-10,6	-12,1	-24,1	-22,1	-17,7	-14,1	-24,6	-33,8	-43,2	-40,3	-39,9	-31,3	-32,3
Exportserwartungen	-7,5	-12,3	-18,5	-8,0	-12,2	-17,2	-20,3	-16,7	-37,8	-12,0	-12,8	-22,6	-20,0
Kapazitätsauslastung (%)		85,3			83,0			80,0			80,4		
<b>Textilgewerbe</b>													
Geschäftsklima	-22,0	-18,0	-19,7	-24,7	-12,5	-36,4	-29,1	-38,3	-32,9	-34,9	-36,2	-32,2	-38,0
Geschäftslage	-23,4	-12,4	-24,3	-26,3	-19,9	-42,6	-38,0	-42,6	-49,3	-42,2	-47,5	-40,2	-41,4
Geschäftserwartungen	-20,6	-23,4	-15,0	-23,1	-4,8	-30,0	-19,6	-33,9	-14,6	-27,3	-24,1	-23,8	-34,5
Auftragsbestandsbeurteilung	-45,7	-39,3	-55,3	-63,6	-41,8	-64,9	-68,4	-74,0	-74,2	-62,4	-80,8	-84,4	-66,0
Produktionspläne	-22,5	-22,1	-23,3	-11,7	-5,4	-43,0	-32,2	-35,7	-20,8	-26,0	-33,4	-31,8	-24,9
Exportserwartungen	-16,0	-15,9	-17,9	-18,7	7,1	-19,5	-24,8	-30,1	-12,4	-26,2	-22,9	-40,5	-28,7
Kapazitätsauslastung (%)		77,3			78,5			70,4			70,9		
<b>Pharmazeutische Erzeugnisse</b>													
Geschäftsklima	-12,4	-7,3	0,2	-2,9	6,9	5,5	0,2	3,4	-7,0	-3,3	-4,4	4,0	21,9
Geschäftslage	6,9	-3,9	3,2	-1,5	-10,5	-0,2	-14,0	-12,8	2,5	-7,7	-18,2	-2,9	14,9
Geschäftserwartungen	-30,0	-10,5	-2,7	-4,3	26,0	11,4	15,6	21,0	-16,1	1,2	10,5	11,1	29,1
Auftragsbestandsbeurteilung	-12,2	-4,4	-4,4	-10,8	-31,0	-18,8	-25,3	-18,3	-21,1	-26,5	-32,7	-2,6	-8,3
Produktionspläne	-0,9	7,1	3,6	11,9	31,5	22,3	14,5	6,2	6,5	10,5	28,1	-0,3	30,1
Exportserwartungen	26,7	19,5	16,7	33,0	21,5	21,0	-15,5	25,4	7,2	17,2	23,6	22,1	42,2
Kapazitätsauslastung (%)		82,8			79,3			80,1			79,8		

Werte saisonbereinigt mit X-13 ARIMA-SEATS.

Quelle: ifo Konjunkturumfragen.

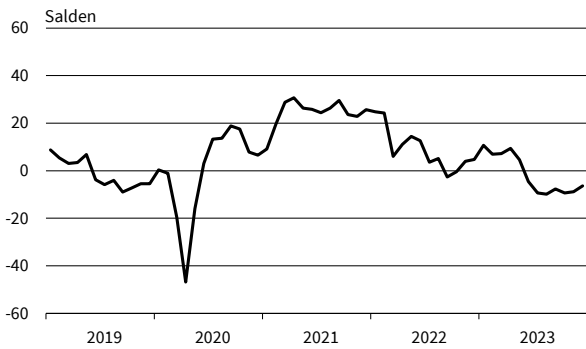
**Verarbeitendes Gewerbe**  
Geschäftsklima, Geschäftslage und Geschäftserwartungen



**Verarbeitendes Gewerbe**  
Exportserwartungen



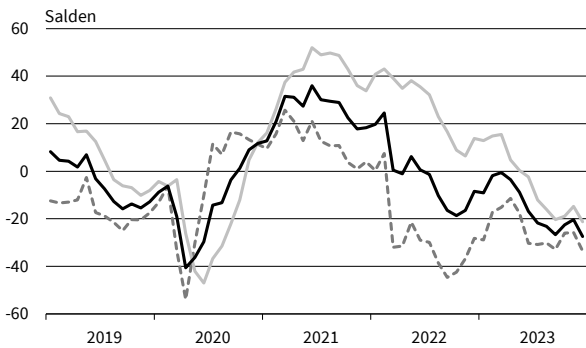
**Verarbeitendes Gewerbe**  
Produktionspläne



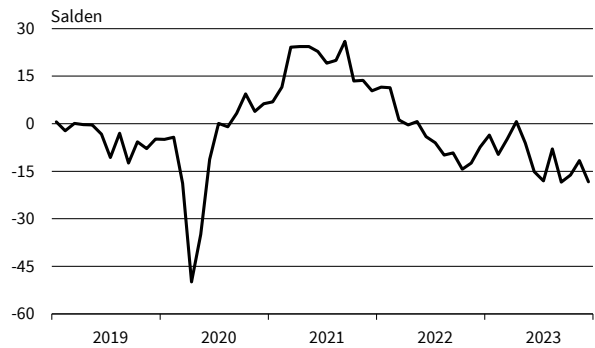
**Verarbeitendes Gewerbe**  
Auftragsbestandsbeurteilung



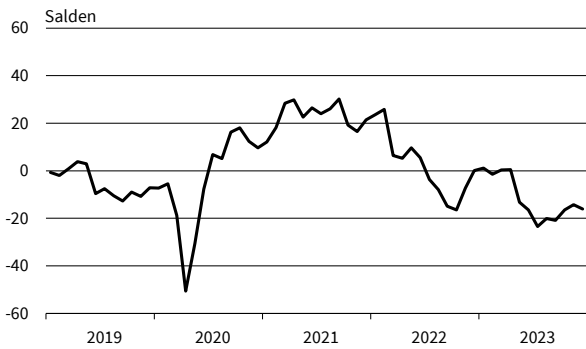
**Vorleistungsgüter**  
Geschäftsklima, Geschäftslage und Geschäftserwartungen



**Vorleistungsgüter**  
Exportserwartungen



**Vorleistungsgüter**  
Produktionspläne



**Vorleistungsgüter**  
Auftragsbestandsbeurteilung



— Geschäftsklima    — Geschäftslage    - - - - - Geschäftserwartungen

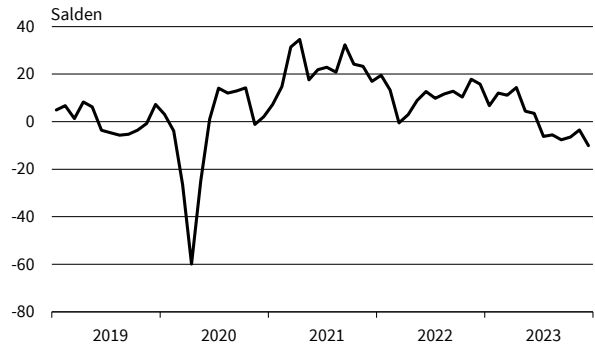
Werte saisonbereinigt mit X-13 ARIMA-SEATS.

Quelle: ifo Konjunkturumfragen.

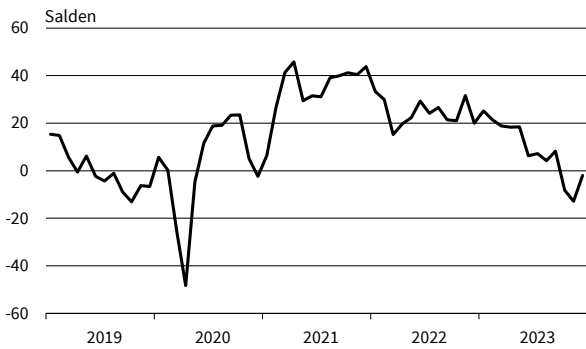
**Investitionsgüter**  
Geschäftsklima, Geschäftslage und Geschäftserwartungen



**Investitionsgüter**  
Exportorerwartungen



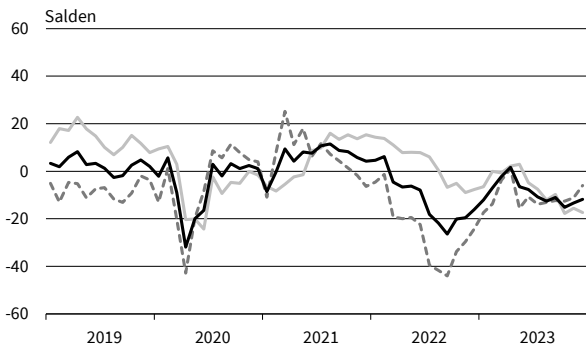
**Investitionsgüter**  
Produktionspläne



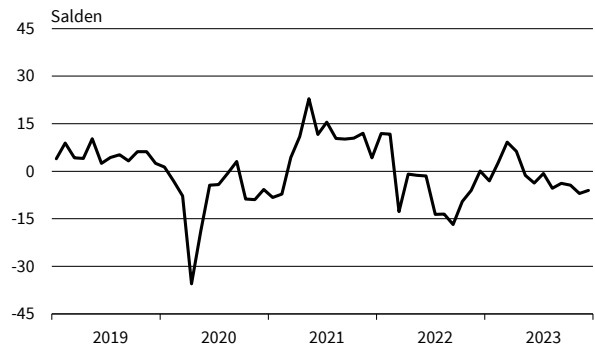
**Investitionsgüter**  
Auftragsbestandsbeurteilung



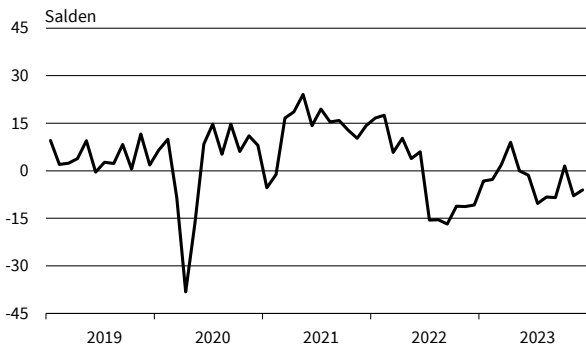
**Konsumgüter (ohne Ernährungsgewerbe)**  
Geschäftsklima, Geschäftslage und Geschäftserwartungen



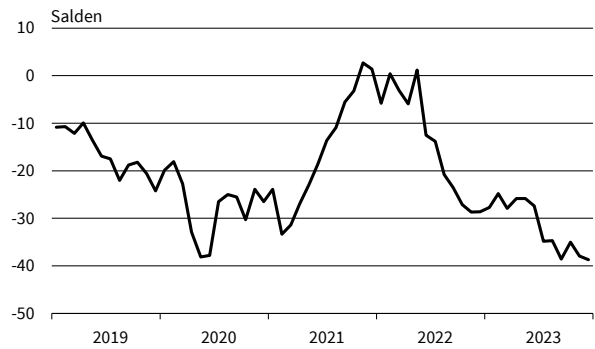
**Konsumgüter (ohne Ernährungsgewerbe)**  
Exportorerwartungen



**Konsumgüter (ohne Ernährungsgewerbe)**  
Produktionspläne



**Konsumgüter (ohne Ernährungsgewerbe)**  
Auftragsbestandsbeurteilung



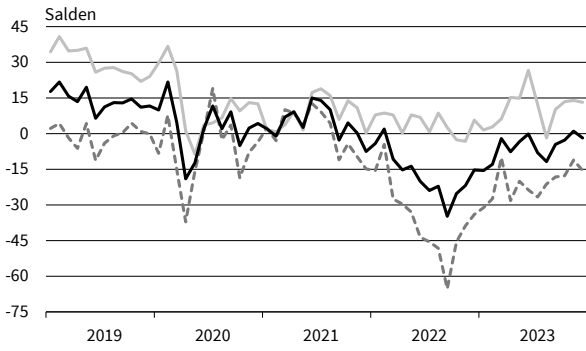
— Geschäftsklima    — Geschäftslage    - - - - - Geschäftserwartungen

Werte saisonbereinigt mit X-13 ARIMA-SEATS.

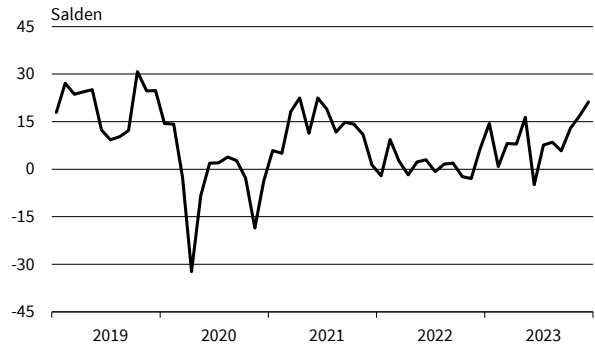
Quelle: ifo Konjunkturumfragen.



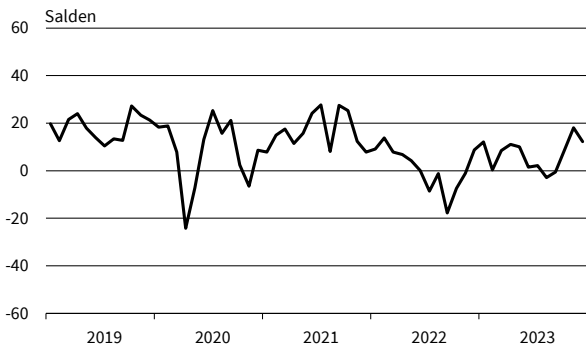
**Nahrungs- und Genussmittel**  
Geschäftsklima, Geschäftslage und Geschäftserwartungen



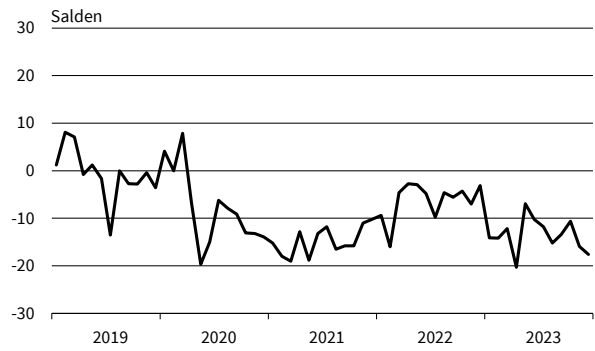
**Nahrungs- und Genussmittel**  
Exportorerwartungen



**Nahrungs- und Genussmittel**  
Produktionspläne



**Nahrungs- und Genussmittel**  
Auftragsbestandsbeurteilung



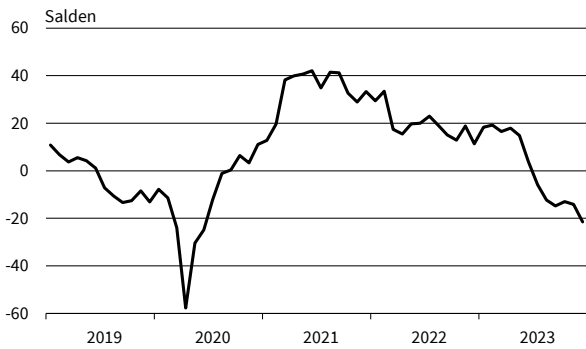
**Maschinenbau**  
Geschäftsklima, Geschäftslage und Geschäftserwartungen



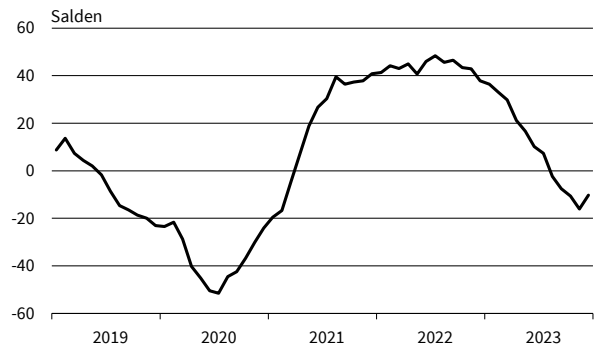
**Maschinenbau**  
Exportorerwartungen



**Maschinenbau**  
Produktionspläne



**Maschinenbau**  
Auftragsbestandsbeurteilung

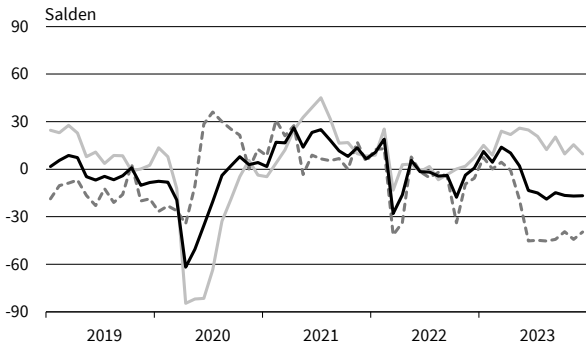


— Geschäftsklima    — Geschäftslage    - - - - - Geschäftserwartungen

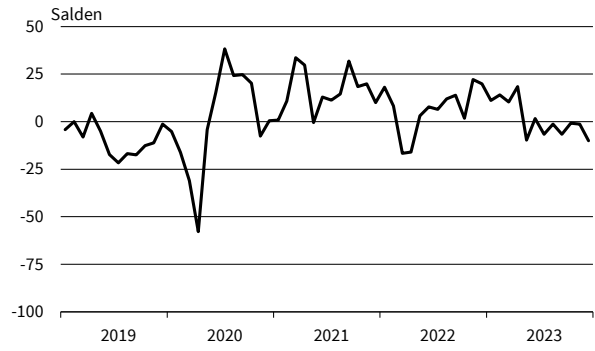
Werte saisonbereinigt mit X-13 ARIMA-SEATS.

Quelle: ifo Konjunkturumfragen.

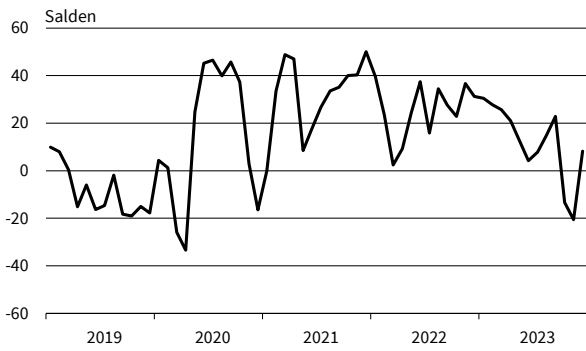
**Kraftwagen und Kraftwagenteile**  
Geschäftsklima, Geschäftslage und Geschäftserwartungen



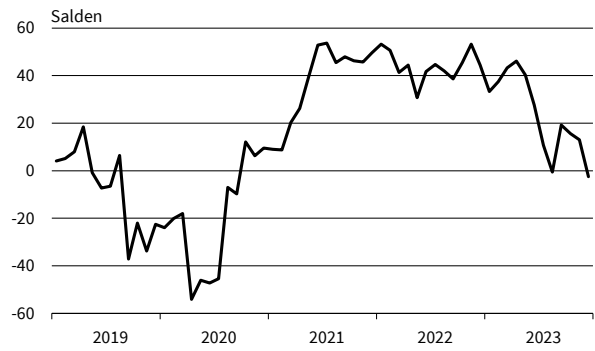
**Kraftwagen und Kraftwagenteile**  
Exportorerwartungen



**Kraftwagen und Kraftwagenteile**  
Produktionspläne



**Kraftwagen und Kraftwagenteile**  
Auftragsbestandsbeurteilung



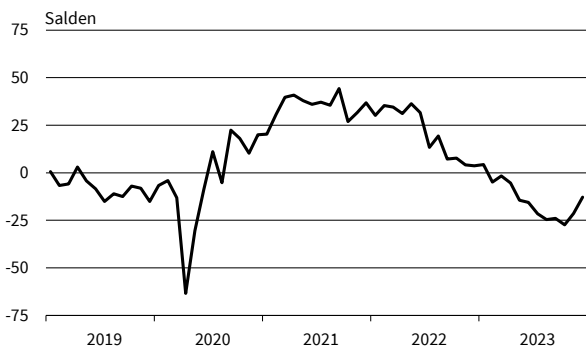
**Elektrische Ausrüstungen**  
Geschäftsklima, Geschäftslage und Geschäftserwartungen



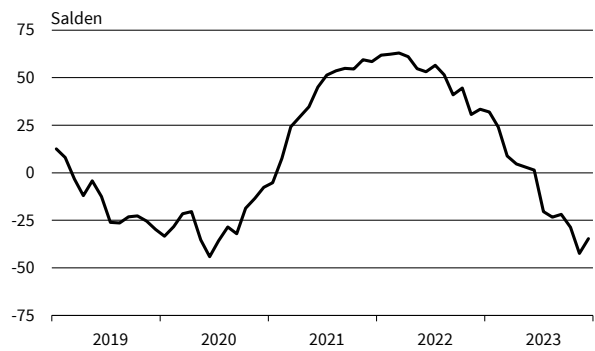
**Elektrische Ausrüstungen**  
Exportorerwartungen



**Elektrische Ausrüstungen**  
Produktionspläne



**Elektrische Ausrüstungen**  
Auftragsbestandsbeurteilung



— Geschäftsklima    - - - - - Geschäftslage    ······ Geschäftserwartungen

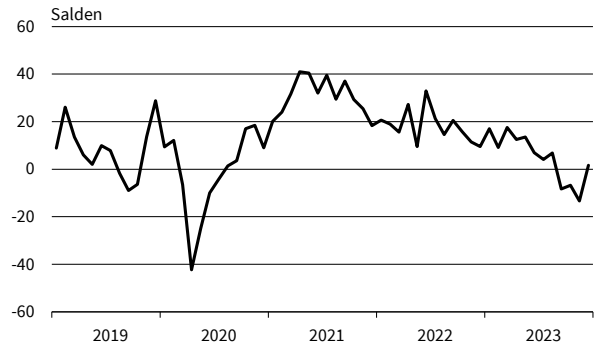
Werte saisonbereinigt mit X-13 ARIMA-SEATS.

Quelle: ifo Konjunkturumfragen.

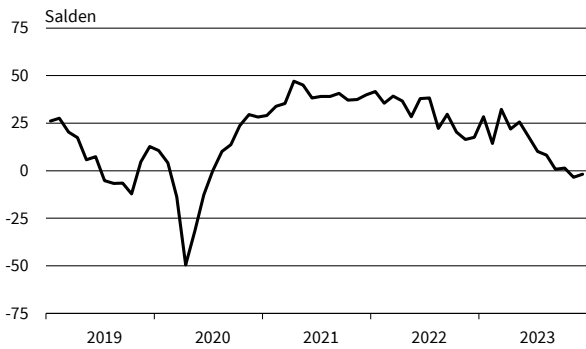
**Datenverarbeitungsgeräte**  
Geschäftsklima, Geschäftslage und Geschäftserwartungen



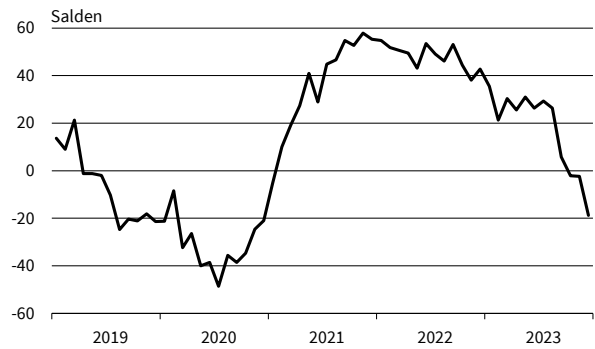
**Datenverarbeitungsgeräte**  
Exportserwartungen



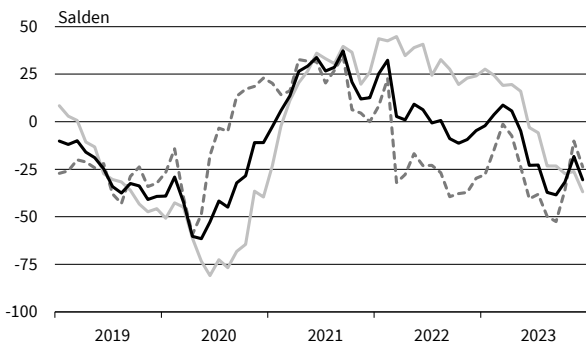
**Datenverarbeitungsgeräte**  
Produktionspläne



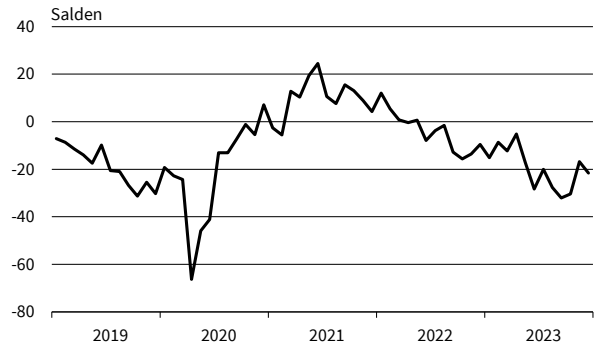
**Datenverarbeitungsgeräte**  
Auftragsbestandsbeurteilung



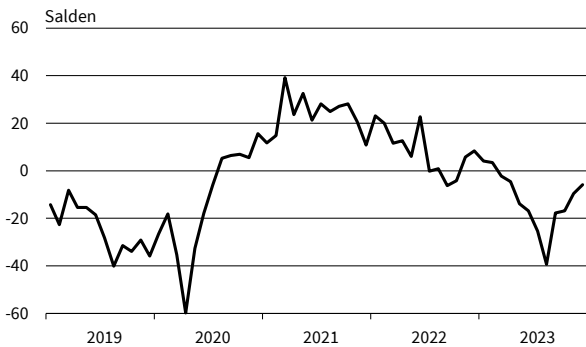
**Metallerzeugung und -bearbeitung**  
Geschäftsklima, Geschäftslage und Geschäftserwartungen



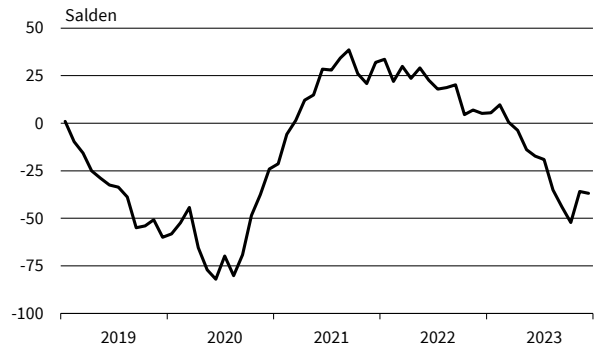
**Metallerzeugung und -bearbeitung**  
Exportserwartungen



**Metallerzeugung und -bearbeitung**  
Produktionspläne



**Metallerzeugung und -bearbeitung**  
Auftragsbestandsbeurteilung

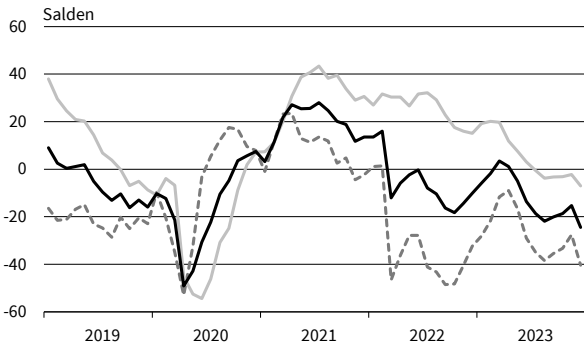


— Geschäftsklima    — Geschäftslage    - - - - - Geschäftserwartungen

Werte saisonbereinigt mit X-13 ARIMA-SEATS.

Quelle: ifo Konjunkturumfragen.

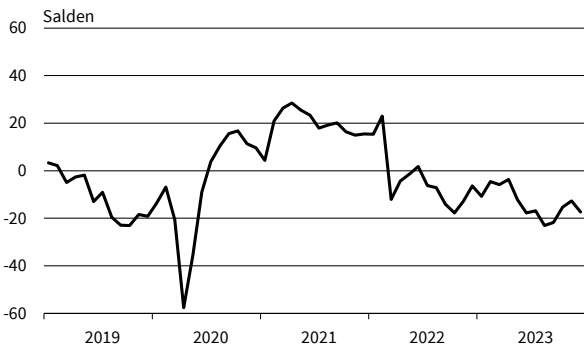
**Herstellung von Metallerzeugnissen**  
Geschäftsklima, Geschäftslage und Geschäftserwartungen



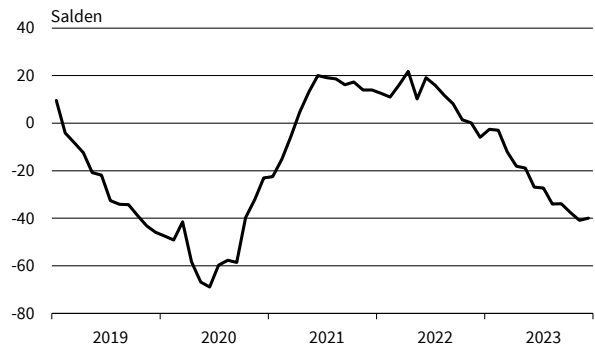
**Herstellung von Metallerzeugnissen**  
Exportserwartungen



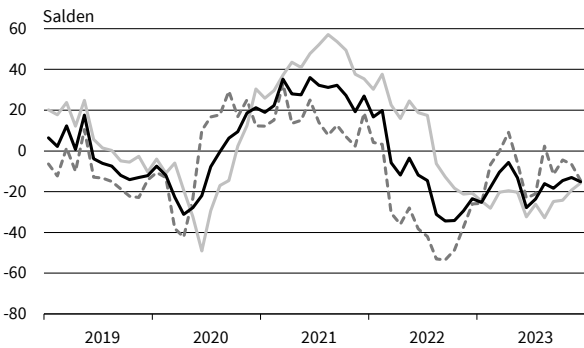
**Herstellung von Metallerzeugnissen**  
Produktionspläne



**Herstellung von Metallerzeugnissen**  
Auftragsbestandsbeurteilung



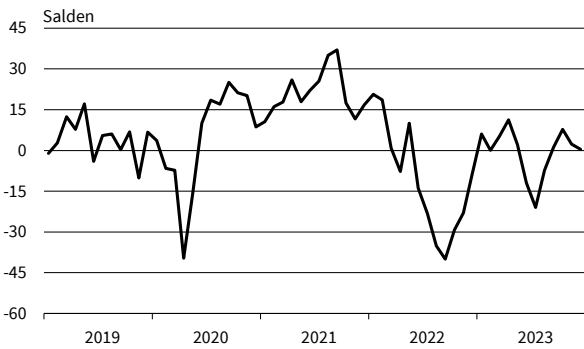
**Chemische Industrie**  
Geschäftsklima, Geschäftslage und Geschäftserwartungen



**Chemische Industrie**  
Exportserwartungen



**Chemische Industrie**  
Produktionspläne



**Chemische Industrie**  
Auftragsbestandsbeurteilung

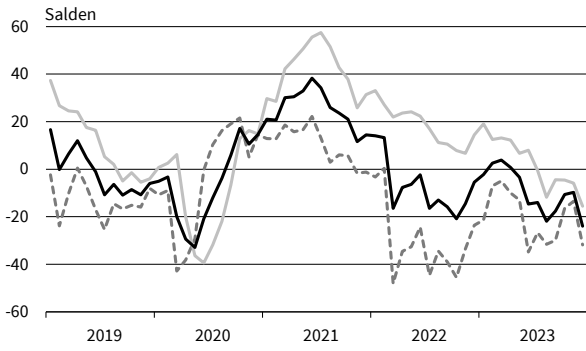


— Geschäftsklima    — Geschäftslage    - - - - - Geschäftserwartungen

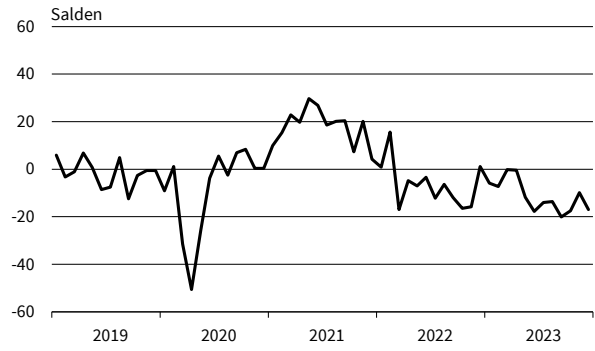
Werte saisonbereinigt mit X-13 ARIMA-SEATS.

Quelle: ifo Konjunkturumfragen.

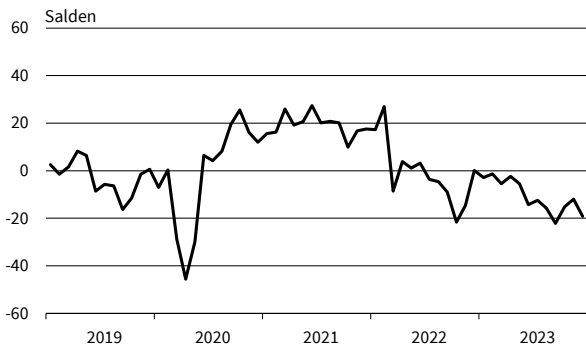
**Gummi- und Kunststoffwaren**  
Geschäftsklima, Geschäftslage und Geschäftserwartungen



**Gummi- und Kunststoffwaren**  
Exportserwartungen



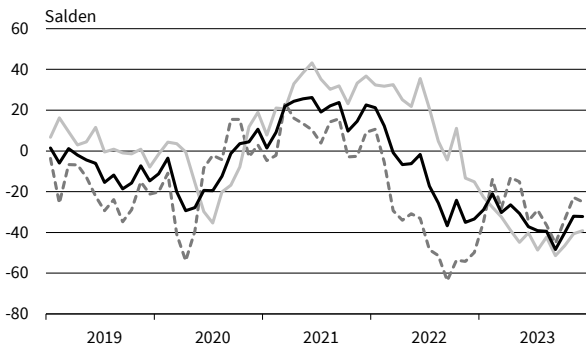
**Gummi- und Kunststoffwaren**  
Produktionspläne



**Gummi- und Kunststoffwaren**  
Auftragsbestandsbeurteilung



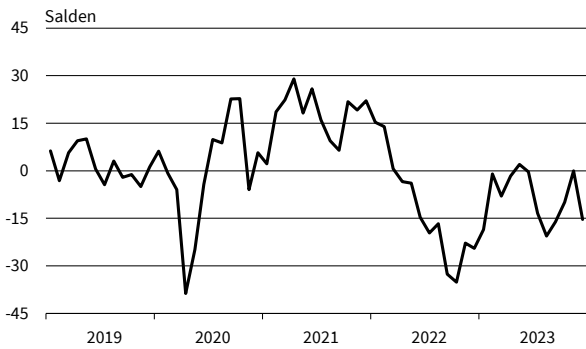
**Papiergewerbe**  
Geschäftsklima, Geschäftslage und Geschäftserwartungen



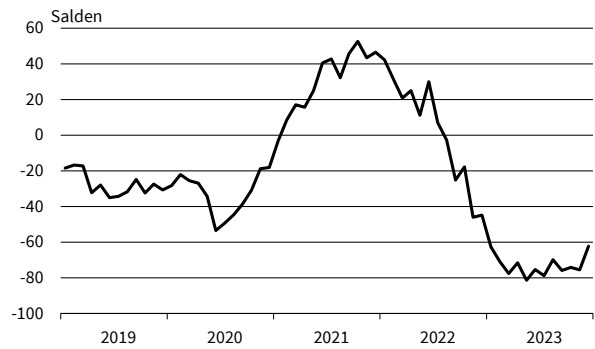
**Papiergewerbe**  
Exportserwartungen



**Papiergewerbe**  
Produktionspläne



**Papiergewerbe**  
Auftragsbestandsbeurteilung

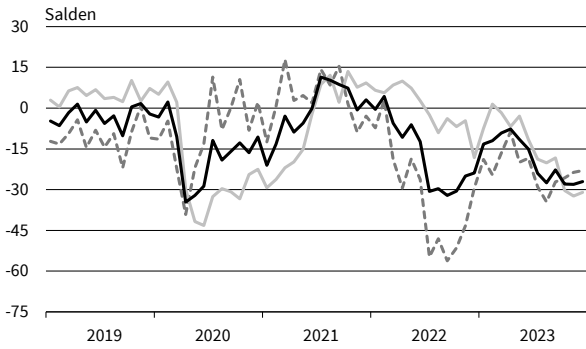


— Geschäftsklima    — Geschäftslage    - - - - - Geschäftserwartungen

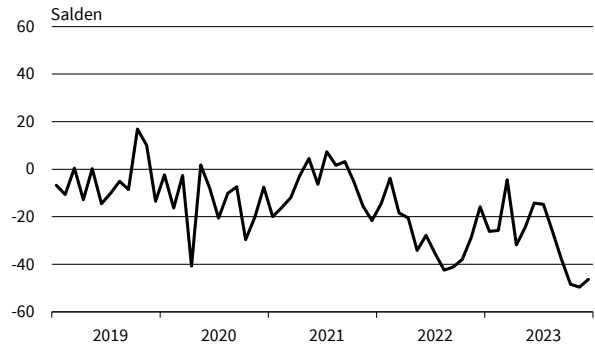
Werte saisonbereinigt mit X-13 ARIMA-SEATS.

Quelle: ifo Konjunkturumfragen.

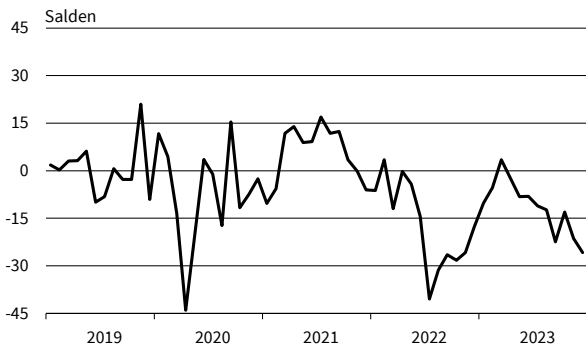
**Druckerzeugnisse**  
Geschäftsklima, Geschäftslage und Geschäftserwartungen



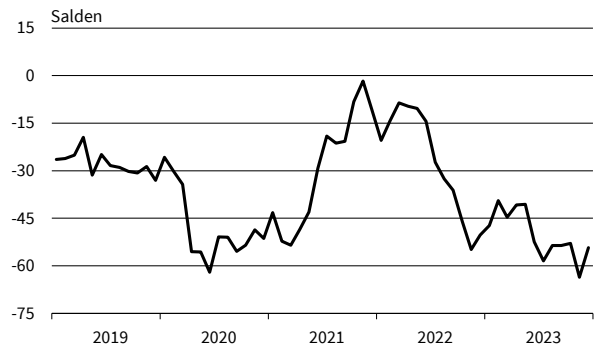
**Druckerzeugnisse**  
Exportserwartungen



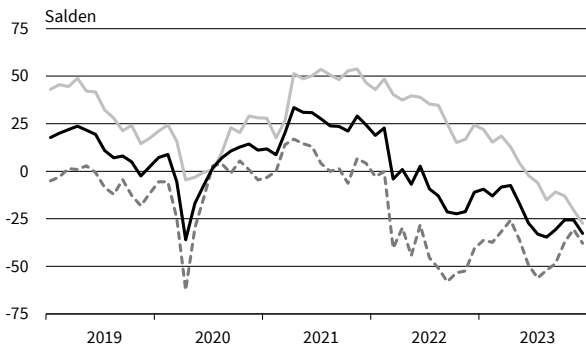
**Druckerzeugnisse**  
Produktionspläne



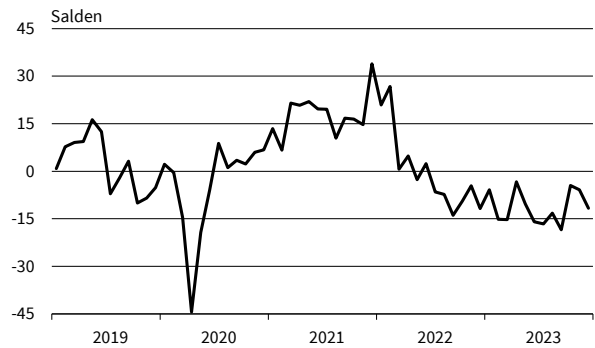
**Druckerzeugnisse**  
Auftragsbestandsbeurteilung



**Glas, Keramik, Verarb. von Steinen und Erden**  
Geschäftsklima, Geschäftslage und Geschäftserwartungen



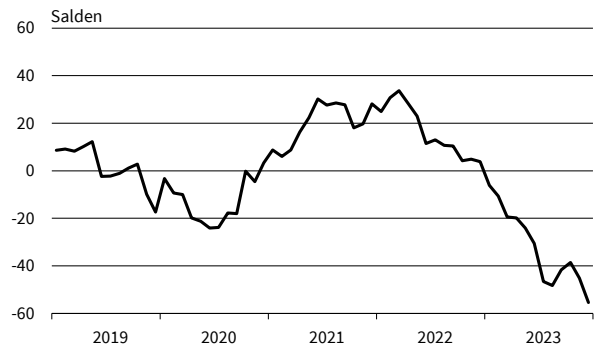
**Glas, Keramik, Verarb. von Steinen und Erden**  
Exportserwartungen



**Glas, Keramik, Verarb. von Steinen und Erden**  
Produktionspläne



**Glas, Keramik, Verarb. von Steinen und Erden**  
Auftragsbestandsbeurteilung

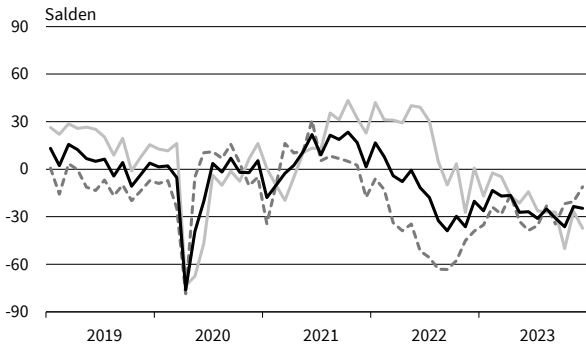


— Geschäftsklima    - - - - - Geschäftslage    ······ Geschäftserwartungen

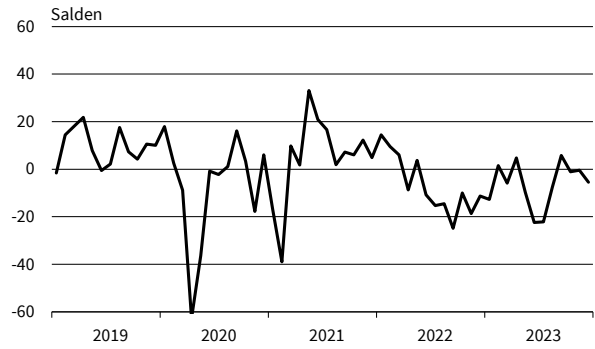
Werte saisonbereinigt mit X-13 ARIMA-SEATS.

Quelle: ifo Konjunkturumfragen.

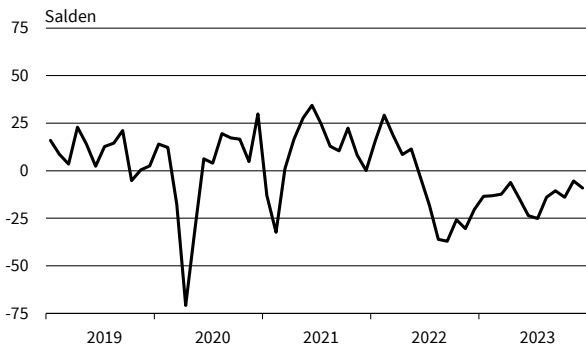
**Herstellung von Möbeln**  
Geschäftsklima, Geschäftslage und Geschäftserwartungen



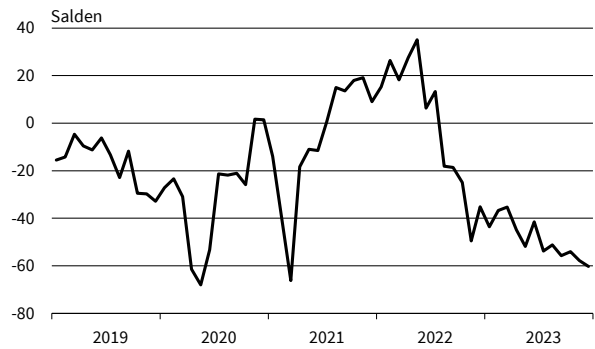
**Herstellung von Möbeln**  
Exportserwartungen



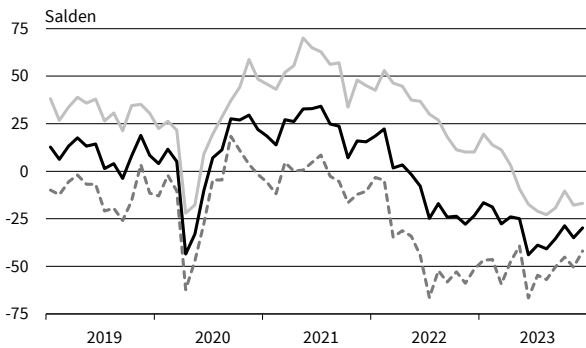
**Herstellung von Möbeln**  
Produktionspläne



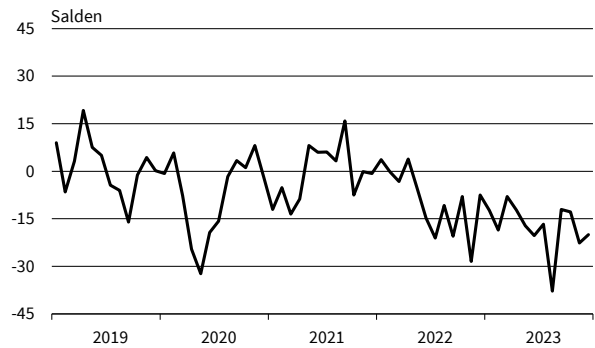
**Herstellung von Möbeln**  
Auftragsbestandsbeurteilung



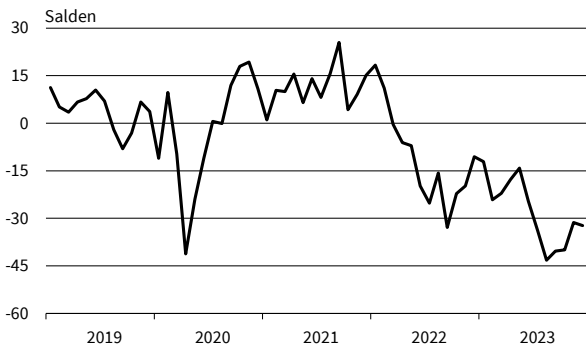
**Holzgewerbe (ohne Möbel)**  
Geschäftsklima, Geschäftslage und Geschäftserwartungen



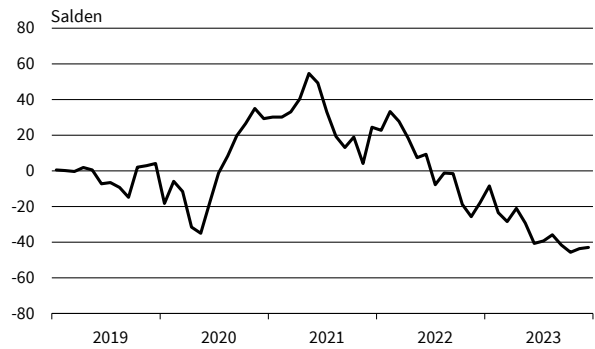
**Holzgewerbe (ohne Möbel)**  
Exportserwartungen



**Holzgewerbe (ohne Möbel)**  
Produktionspläne



**Holzgewerbe (ohne Möbel)**  
Auftragsbestandsbeurteilung

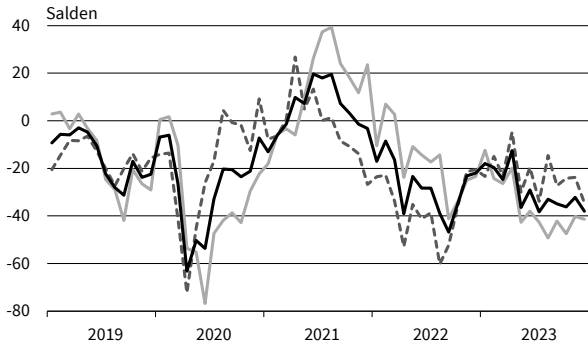


— Geschäftsklima    — Geschäftslage    - - - - - Geschäftserwartungen

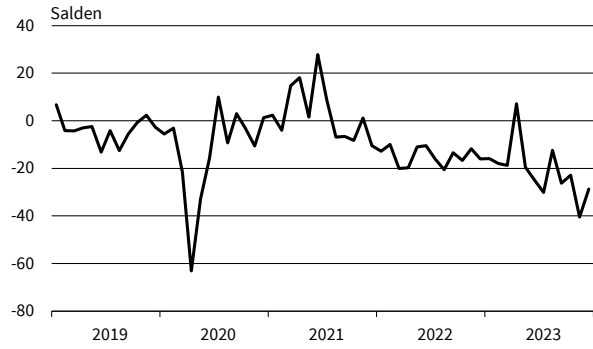
Werte saisonbereinigt mit X-13 ARIMA-SEATS.

Quelle: ifo Konjunkturumfragen.

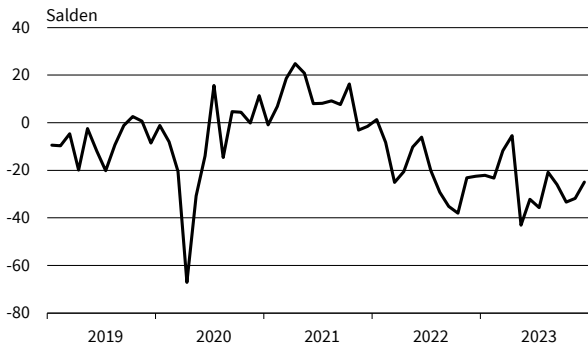
**Textilgewerbe**  
Geschäftsklima, Geschäftslage und Geschäftserwartungen



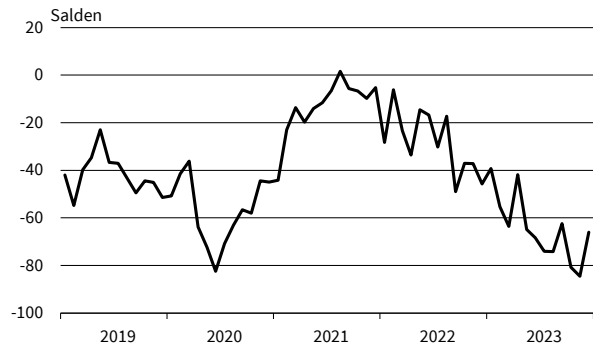
**Textilgewerbe**  
Exportserwartungen



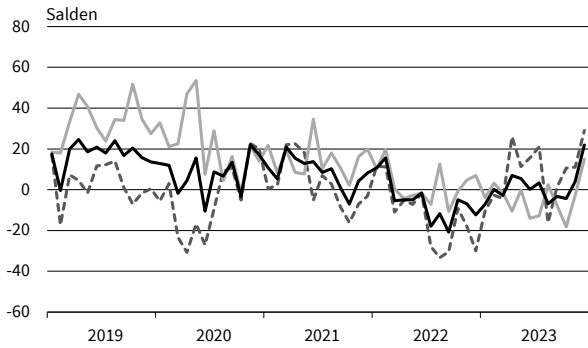
**Textilgewerbe**  
Produktionspläne



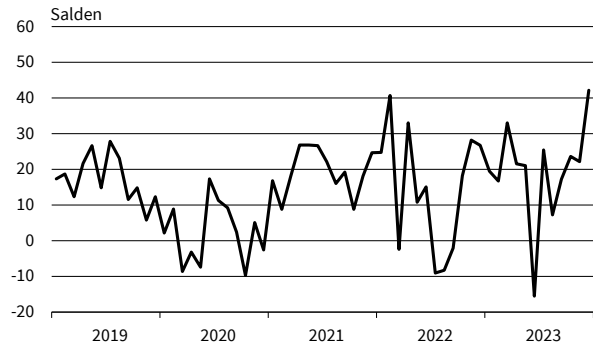
**Textilgewerbe**  
Auftragsbestandsbeurteilung



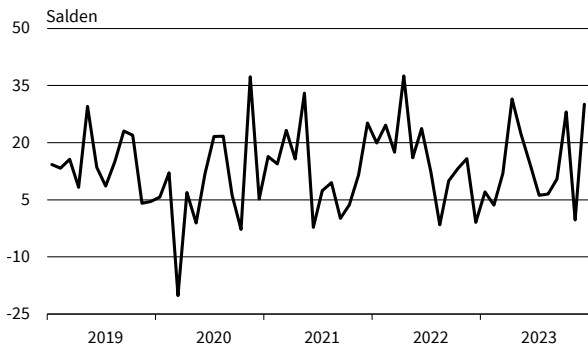
**Pharmazeutische Erzeugnisse**  
Geschäftsklima, Geschäftslage und Geschäftserwartungen



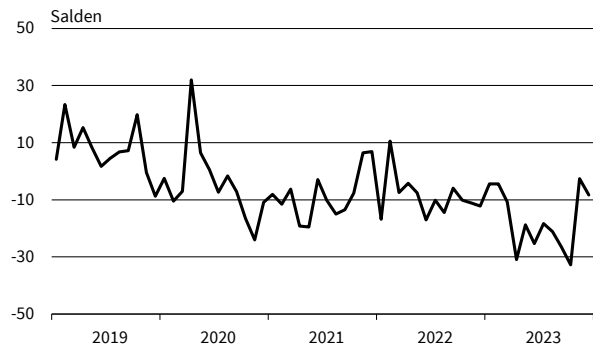
**Pharmazeutische Erzeugnisse**  
Exportserwartungen



**Pharmazeutische Erzeugnisse**  
Produktionspläne



**Pharmazeutische Erzeugnisse**  
Auftragsbestandsbeurteilung

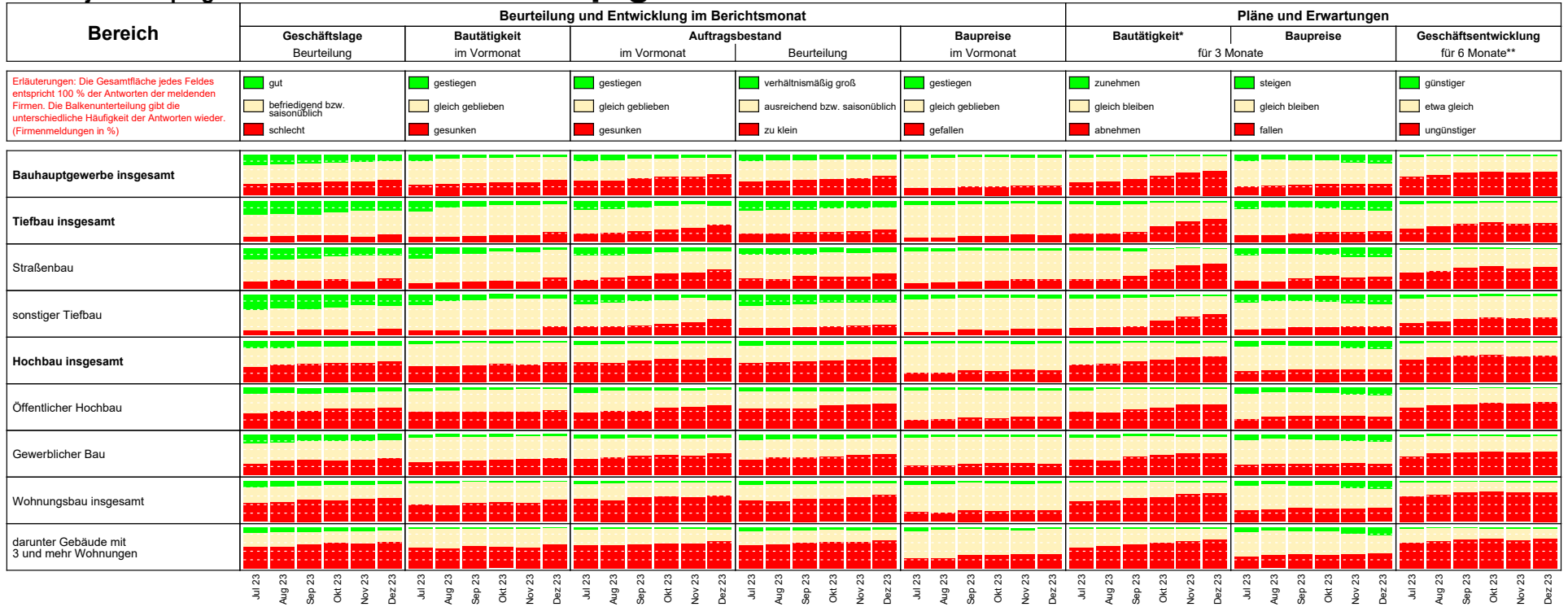


— Geschäftsklima    - - - - - Geschäftslage    ······ Geschäftserwartungen

Werte saisonbereinigt mit X-13 ARIMA-SEATS.

Quelle: ifo Konjunkturumfragen.





\* im Vergleich zu den zurückliegenden 3 Monaten  
 \*\* im Vergleich zur bisherigen Entwicklung

Die Ergebnisse resultieren aus dem ifo-Konjunkturtest Deutschland.  
 Die einzelnen Meldungen werden entsprechend der Größe der Firmen gewichtet.  
 Die ifo Konjunkturspiegel dienen nur zur persönlichen Information.  
 Auswertungen jeder Art zur Veröffentlichung sind nicht gestattet.

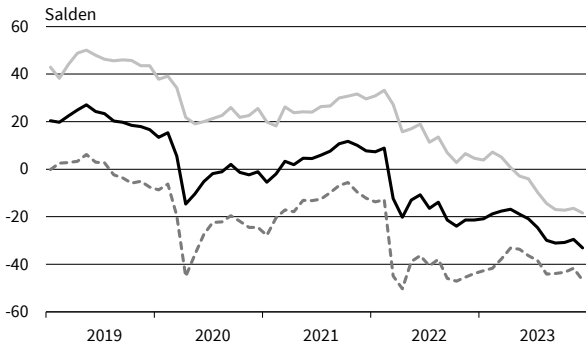
## BAUHAUPTGEWERBE

Berichtsmonat	12/22	01/23	02/23	03/23	04/23	05/23	06/23	07/23	08/23	09/23	10/23	11/23	12/23
<b>Bauhauptgewerbe</b>													
Geschäftsklima	-21,3	-20,9	-18,8	-17,6	-16,9	-18,9	-20,9	-24,6	-29,9	-31,0	-30,8	-29,5	-33,1
Geschäftslage	4,6	3,9	7,2	5,2	0,8	-2,9	-4,0	-9,7	-14,4	-17,0	-17,2	-16,4	-18,4
Geschäftserwartungen	-43,8	-42,7	-41,6	-37,8	-33,1	-33,6	-36,4	-38,4	-44,1	-43,9	-43,3	-41,6	-46,7
Auftragsbestand in Monaten	4,3	4,5	4,2	4,2	3,9	4,0	4,0	3,8	3,8	3,7	3,7	3,7	3,7
Kapazitätsauslastung	77,1	77,5	78,3	76,5	75,9	75,1	74,5	73,1	72,8	72,2	71,4	70,7	68,7
Preisentwicklung im Vormonat	18,5	16,0	17,2	5,4	-4,8	-10,2	-14,3	-15,5	-14,1	-15,7	-13,0	-12,4	-8,4
<b>Hochbau</b>													
Geschäftsklima	-27,7	-27,7	-26,7	-26,4	-27,0	-26,5	-31,4	-36,4	-42,7	-45,6	-44,3	-44,9	-48,7
Geschäftslage	-0,9	-1,5	-0,8	-6,0	-10,2	-13,0	-16,0	-24,3	-30,4	-35,1	-34,0	-35,7	-37,8
Geschäftserwartungen	-51,0	-50,4	-49,2	-44,7	-42,4	-38,9	-45,6	-47,7	-54,1	-55,5	-54,1	-53,5	-58,9
Auftragsbestand in Monaten	4,5	4,6	4,3	4,3	4,1	4,0	3,9	3,8	3,7	3,6	3,7	3,6	3,4
Kapazitätsauslastung	77,0	78,2	78,7	75,7	75,4	74,2	73,5	71,0	70,5	69,8	69,0	68,2	66,4
Preisentwicklung im Vormonat	22,7	19,7	17,0	5,9	-5,9	-11,5	-20,0	-22,9	-20,6	-22,5	-18,2	-16,7	-12,8
<b>Tiefbau</b>													
Geschäftsklima	-13,7	-11,5	-11,7	-8,7	-2,6	-5,7	-4,5	-6,7	-11,4	-10,9	-12,3	-11,1	-14,0
Geschäftslage	9,3	12,6	12,2	12,6	16,6	15,4	15,5	14,8	10,0	9,4	7,1	5,5	4,6
Geschäftserwartungen	-34,2	-32,8	-32,9	-27,9	-20,1	-24,6	-22,8	-26,1	-30,7	-29,2	-29,8	-26,4	-30,9
Auftragsbestand in Monaten	4,0	4,0	4,1	3,9	3,9	3,9	4,0	3,8	3,9	3,9	3,9	4,0	4,1
Kapazitätsauslastung	76,3	76,2	81,3	76,6	76,0	75,8	75,7	75,5	75,6	75,4	74,7	74,5	70,9
Preisentwicklung im Vormonat	14,9	11,8	17,5	3,7	-2,5	-7,1	-8,9	-7,6	-6,9	-9,0	-5,6	-5,2	-0,1
<b>Wohnungsbau</b>													
Geschäftsklima	-34,0	-34,7	-40,4	-33,9	-33,9	-33,1	-40,2	-46,0	-50,3	-54,5	-54,2	-54,4	-56,8
Geschäftslage	-3,9	-4,7	-8,2	-11,5	-16,0	-16,1	-26,3	-35,7	-39,0	-45,2	-44,7	-47,5	-48,9
Geschäftserwartungen	-59,5	-60,2	-67,2	-53,6	-50,1	-48,6	-53,0	-55,7	-60,8	-63,3	-63,0	-61,1	-64,3
Auftragsbestand in Monaten	4,9	5,2	4,8	4,6	4,1	4,3	4,0	3,9	3,9	3,8	3,6	3,7	3,5
Preisentwicklung im Vormonat	25,7	23,0	18,3	7,6	-3,8	-12,3	-17,7	-22,1	-16,3	-21,5	-18,5	-17,4	-13,9
<b>Gewerblicher Hochbau</b>													
Geschäftsklima	-20,6	-18,6	-18,2	-16,9	-17,9	-17,9	-22,1	-26,1	-32,0	-34,6	-33,3	-34,0	-39,0
Geschäftslage	5,1	5,9	5,1	3,5	0,3	-6,7	-4,7	-10,4	-19,2	-23,3	-20,1	-21,3	-24,7
Geschäftserwartungen	-43,1	-40,2	-38,7	-35,3	-34,3	-28,4	-37,9	-40,4	-43,9	-45,2	-45,6	-45,9	-52,1
Auftragsbestand in Monaten	4,4	4,6	3,8	4,2	4,0	3,9	4,2	3,8	3,7	3,5	3,6	3,6	3,5
Preisentwicklung im Vormonat	20,8	17,7	18,7	4,5	-8,4	-12,6	-20,9	-22,8	-22,3	-22,8	-20,4	-16,8	-12,7
<b>Öffentlicher Hochbau</b>													
Geschäftsklima	-28,3	-32,2	-28,1	-30,7	-30,7	-31,6	-34,6	-37,4	-43,2	-42,2	-45,4	-45,1	-48,2
Geschäftslage	-8,4	-17,4	-14,3	-19,0	-20,0	-23,7	-25,1	-29,1	-36,5	-32,5	-36,9	-38,8	-38,5
Geschäftserwartungen	-46,1	-45,7	-40,9	-41,6	-40,9	-39,2	-43,6	-45,4	-49,6	-51,3	-53,4	-51,2	-57,3
Auftragsbestand in Monaten	3,3	3,3	3,4	3,5	3,5	3,7	3,2	3,5	3,2	3,1	3,2	3,2	3,2
Preisentwicklung im Vormonat	19,1	15,8	13,7	2,9	-8,3	-13,6	-18,4	-22,3	-20,9	-22,0	-18,0	-15,0	-12,5
<b>Straßenbau</b>													
Geschäftsklima	-22,9	-23,1	-20,1	-18,0	-11,4	-15,9	-14,4	-17,3	-21,7	-19,4	-20,9	-17,7	-22,5
Geschäftslage	-3,3	-0,5	2,3	1,5	3,8	1,1	5,2	3,1	-3,5	-0,6	-4,6	-3,4	-6,0
Geschäftserwartungen	-40,6	-43,2	-40,0	-35,7	-25,4	-31,4	-32,2	-35,6	-38,2	-36,3	-35,8	-31,0	-37,6
Auftragsbestand in Monaten	3,1	3,3	3,4	3,1	3,2	3,2	3,3	3,4	3,5	3,2	3,3	3,4	3,3
Preisentwicklung im Vormonat	11,7	5,0	12,2	-1,9	-9,3	-12,3	-12,7	-13,4	-11,8	-14,3	-10,4	-10,7	-6,4
<b>Sonstiger Tiefbau</b>													
Geschäftsklima	-8,1	-4,9	-7,7	-2,2	3,1	0,5	1,3	-0,9	-6,2	-6,3	-6,3	-7,0	-9,2
Geschäftslage	17,2	20,3	19,4	20,2	24,4	24,0	22,1	21,1	15,7	15,1	14,4	11,0	10,5
Geschäftserwartungen	-30,5	-27,3	-31,4	-22,4	-16,1	-20,5	-17,5	-20,8	-25,9	-25,5	-25,0	-23,4	-27,1
Auftragsbestand in Monaten	4,5	4,5	4,5	4,5	4,2	4,3	4,4	4,1	4,2	4,2	4,3	4,2	4,5
Preisentwicklung im Vormonat	16,9	15,2	18,7	5,9	1,3	-3,8	-5,4	-3,8	-4,0	-4,7	-2,5	-1,6	3,9

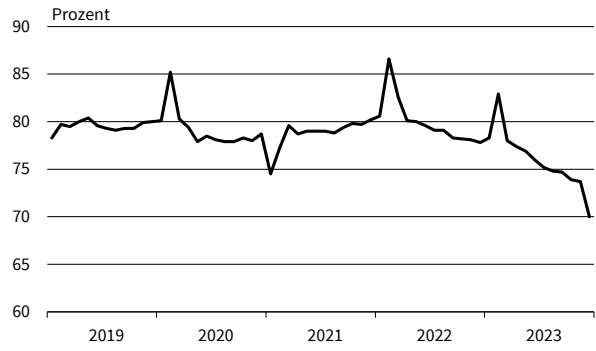
Werte saisonbereinigt mit X-13 ARIMA-SEATS.

Quelle: ifo Konjunkturumfragen.

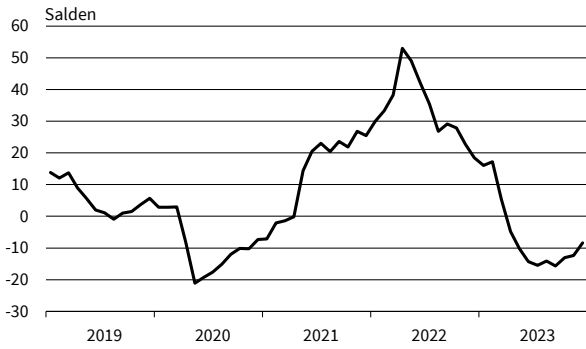
**Bauhauptgewerbe**  
Geschäftsklima, Geschäftslage und Geschäftserwartungen



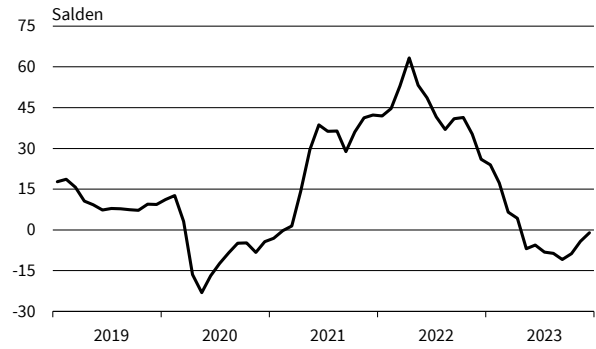
**Bauhauptgewerbe**  
Kapazitätsauslastung



**Bauhauptgewerbe**  
Preisentwicklung im Vormonat



**Bauhauptgewerbe**  
Preiserwartungen



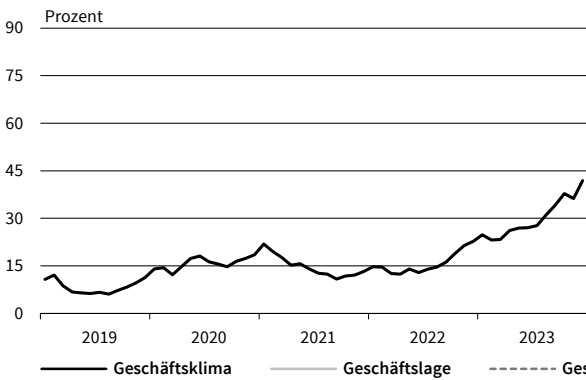
**Bauhauptgewerbe**  
Beschäftigtererwartungen



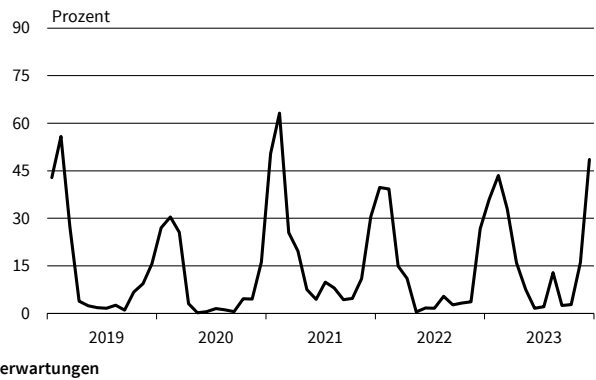
**Bauhauptgewerbe**  
Beurteilung der Auftragsbestände



**Bauhauptgewerbe**  
Geschäftstätigkeitsbehinderung: Auftragsmangel



**Bauhauptgewerbe**  
Geschäftstätigkeitsbehinderung: Witterungseinflüsse

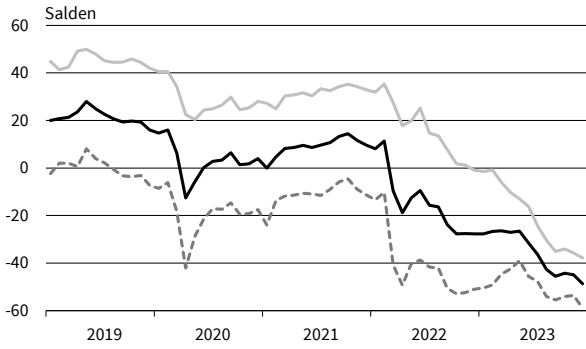


— Geschäftsklima    — Geschäftslage    - - - - - Geschäftserwartungen

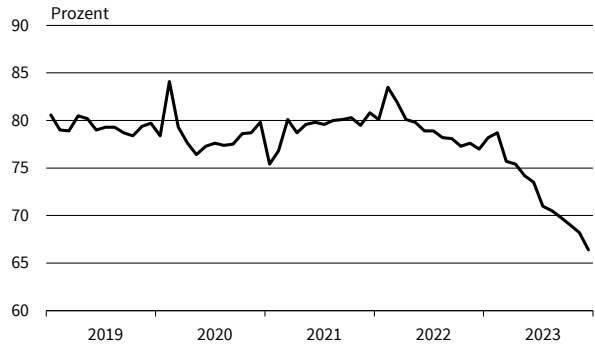
Werte saisonbereinigt mit X-13 ARIMA-SEATS.

Quelle: ifo Konjunkturumfragen.

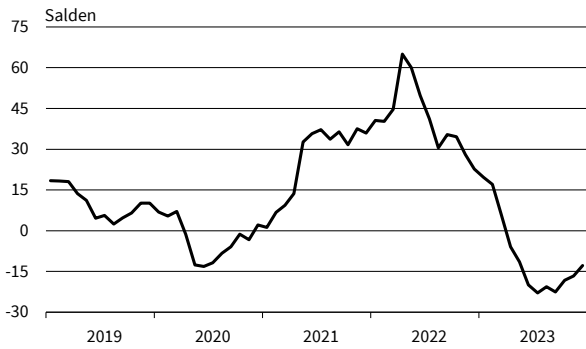
**Hochbau**  
Geschäftsklima, Geschäftslage und Geschäftserwartungen



**Hochbau**  
Kapazitätsauslastung



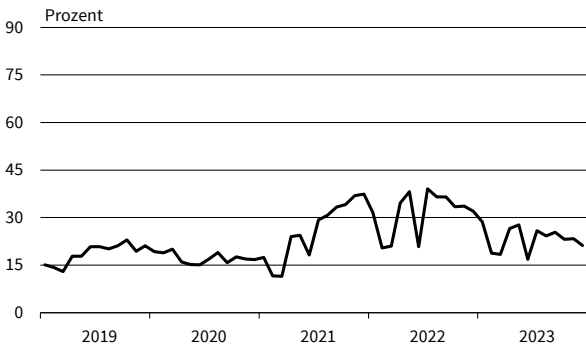
**Hochbau**  
Preisentwicklung im Vormonat



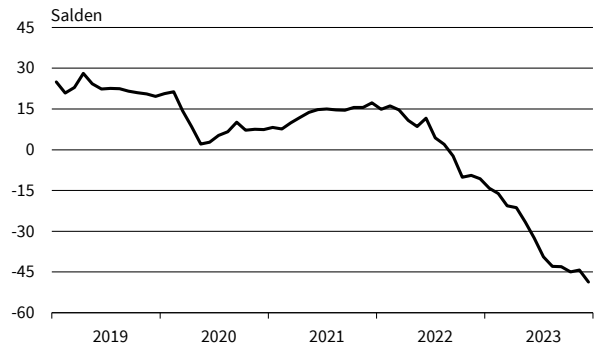
**Hochbau**  
Preiserwartungen



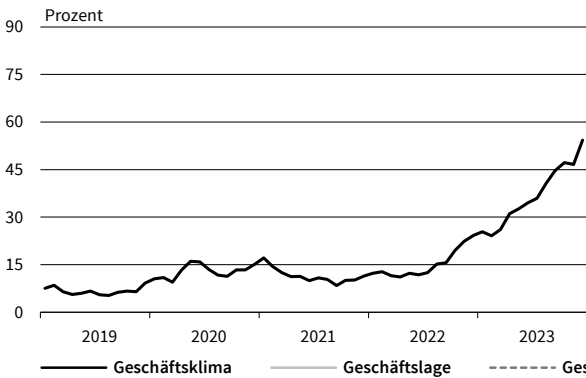
**Hochbau**  
Geschäftstätigkeitsbehinderung: Fachkräftemangel



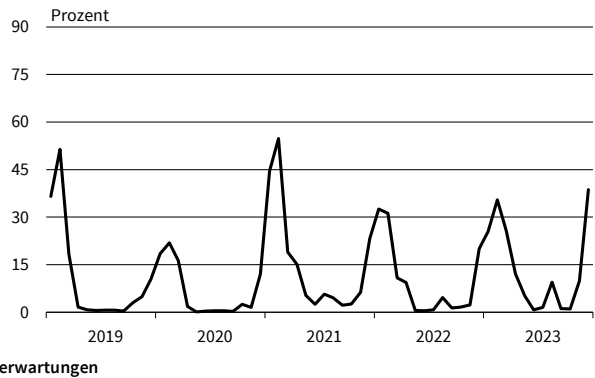
**Hochbau**  
Beurteilung der Auftragsbestände



**Hochbau**  
Geschäftstätigkeitsbehinderung: Auftragsmangel



**Hochbau**  
Geschäftstätigkeitsbehinderung: Witterungseinflüsse

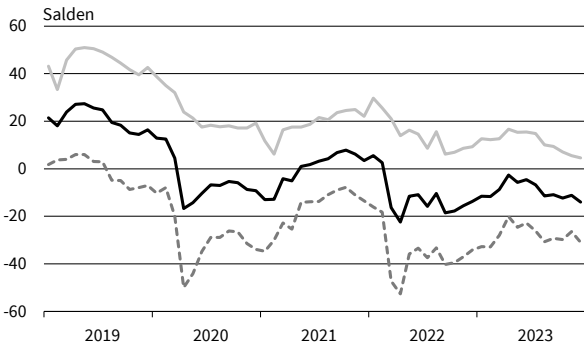


— Geschäftsklima    — Geschäftslage    - - - - - Geschäftserwartungen

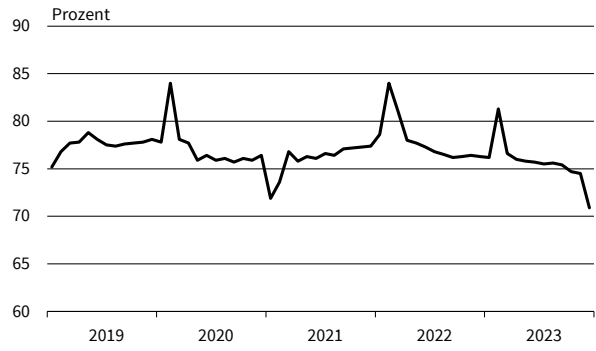
Werte saisonbereinigt mit X-13 ARIMA-SEATS.

Quelle: ifo Konjunkturumfragen.

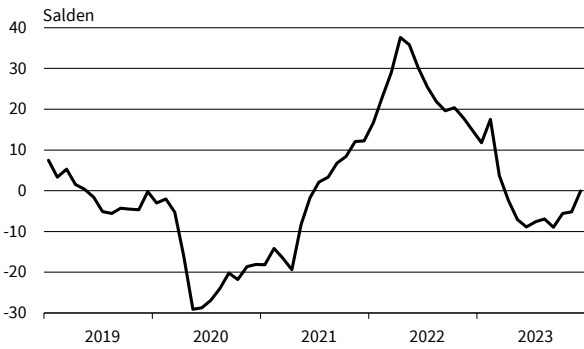
**Tiefbau**  
Geschäftsklima, Geschäftslage und Geschäftserwartungen



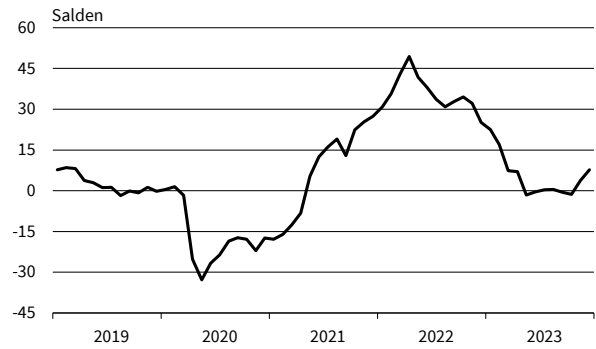
**Tiefbau**  
Kapazitätsauslastung



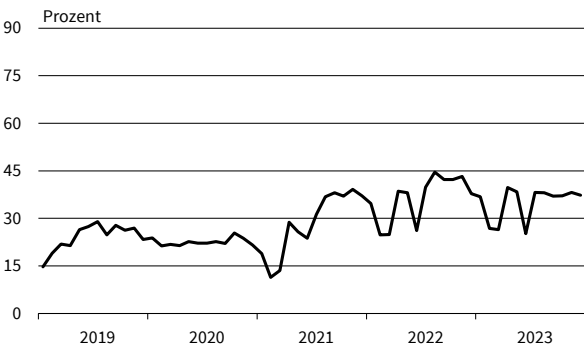
**Tiefbau**  
Preisentwicklung im Vormonat



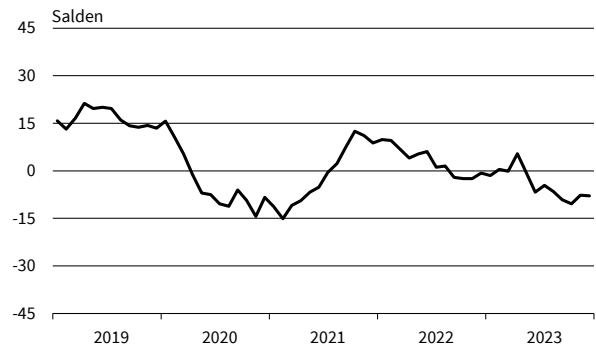
**Tiefbau**  
Preiserwartungen



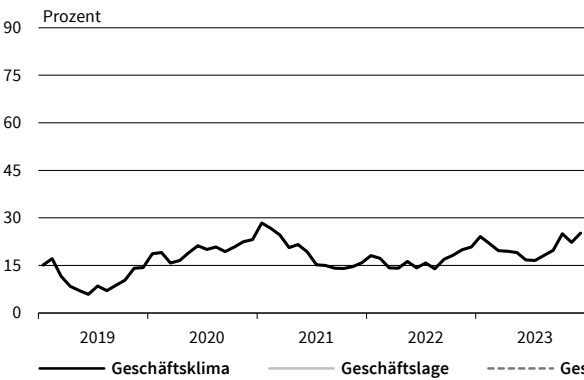
**Tiefbau**  
Geschäftstätigkeitsbehinderung: Fachkräftemangel



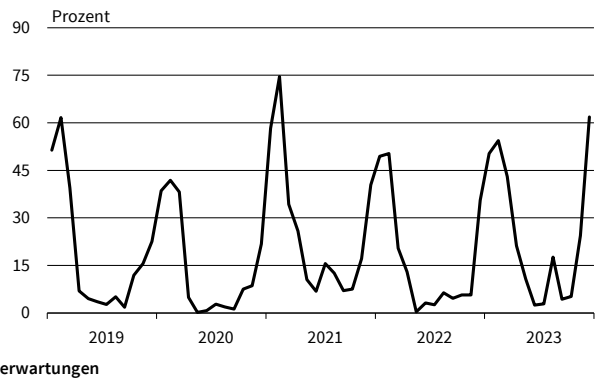
**Tiefbau**  
Beurteilung der Auftragsbestände



**Tiefbau**  
Geschäftstätigkeitsbehinderung: Auftragsmangel



**Tiefbau**  
Geschäftstätigkeitsbehinderung: Witterungseinflüsse



— Geschäftsklima    — Geschäftslage    - - - - - Geschäftserwartungen

Werte saisonbereinigt mit X-13 ARIMA-SEATS.

Quelle: ifo Konjunkturumfragen.

Bereich	Beurteilung und Entwicklung im Berichtsmonat				Pläne und Erwartungen			
	Geschäftslage Beurteilung	Umsatz* im Vormonat	Lagerbestand Beurteilung	Verkaufspreise im Vormonat	Verkaufspreise für 3 Monate	Bestellungen* für 3 Monate	Beschäftigtenzahl für 3 Monate	Geschäftsentwickl. für 6 Monate
Erläuterungen: Die Gesamtfläche jedes Feldes entspricht 100 % der Antworten der meldenden Firmen. Die Balkenunterteilung gibt die unterschiedliche Häufigkeit der Antworten wieder. (Firmenmeldungen in %)	gut	höher	zu klein	erhöht	steigen	erhöhen	zunehmen	günstiger
	befriedigend bzw. saisonüblich	etwa gleich	befriedigend (saisonüblich)	unverändert	etwa gleich bleiben	nicht verändert	etwa gleich bleiben	etwa gleich
	schlecht	geringer	zu groß	gesenkt	fallen	verringern	abnehmen	ungünstiger
Großhandel insgesamt (ohne Kfz)								
Produktionsverbundhandel								
Gebrauchsgüter								
Verbrauchsgüter								
Nahrungsmittel, Getränke, Tabakwaren								
Landwirtschaftliche Grundstoffe und lebende Tiere								
Pharmazeut., med. u. orthopäd. Erzeugnisse								
Elektron. Erzeugnisse (Unterh., Foto/Optik, Haush.)								
Geräte d. Informations- u. Kommunikationstechnik								
Sonstige Maschinen, Ausrüstungen und Zubehör								
Feste Brennstoffe und Mineralölprodukte								
Eisen, Stahl, Eisen- u. Stahlhalbzeug								
Möbel, Lampen und Leuchten, Einrichtungsgegenstände, Bodenbeläge								
Papier / Pappe, Bürobedarf, Bücher, Zeitungen / Zeitschr.								
Chemische Erzeugnisse								
Bekleidung und Schuhe								
Metall- und Kunststoffwaren f. Bauzwecke u. Installationsbed. f. Gas, Wasser, Heizung								
Holz, Baustoffe, Anstrichmittel und Sanitärkeramik								
Kraftfahrzeuge, Teile und Zubehör								

\*im Vergleich zum entsprechenden Zeitraum des Vorjahres

Die Ergebnisse resultieren aus der ifo-Konjunkturumfrage Deutschland. Die einzelnen Meldungen werden entsprechend der Größe der Firmen gewichtet. Die ifo Konjunkturspiegel dienen nur zur persönlichen Information. Auswertungen jeder Art zur Veröffentlichung sind nicht gestattet.

GROSSHANDEL

Berichtsmonat	12/22	01/23	02/23	03/23	04/23	05/23	06/23	07/23	08/23	09/23	10/23	11/23	12/23
<b>Handel gesamt (Groß- und Einzelhandel)</b>													
Geschäftsklima	-19,9	-15,6	-10,8	-10,3	-10,9	-19,2	-20,2	-23,7	-25,6	-25,1	-27,3	-22,2	-26,6
Geschäftslage	5,4	5,0	7,3	7,9	4,3	-3,0	-5,7	-7,3	-10,7	-13,2	-16,2	-10,5	-15,6
Geschäftserwartungen	-42,0	-34,0	-27,4	-26,9	-24,9	-34,1	-33,6	-38,8	-39,4	-36,1	-37,6	-33,1	-37,0
Umsatz ggü. Vorjahresmonat	7,5	6,9	10,3	-3,6	-7,4	-22,2	-19,0	-7,7	-16,4	-18,9	-36,9	-17,7	-22,5
Lagerbestände	22,8	23,2	21,7	23,3	23,9	27,8	26,1	27,9	29,9	27,8	29,9	29,7	26,8
Bestellerwartungen	-19,8	-16,0	-16,0	-16,5	-16,0	-24,7	-26,1	-27,8	-31,7	-29,6	-30,2	-26,7	-25,8
Preisentwicklung Vormonat	33,4	28,8	30,9	21,4	17,0	7,7	8,0	7,3	9,4	5,9	4,6	5,6	5,4
Preiserwartungen	43,0	41,1	34,4	30,0	26,4	18,7	14,4	11,2	12,8	17,4	16,1	15,6	16,0
Beschäftigterenerwartungen	-1,6	-0,6	1,0	-1,8	-3,8	-7,5	-5,6	-6,0	-9,9	-9,0	-9,8	-9,4	-7,6
<b>Großhandel (ohne Kfz)</b>													
Geschäftsklima	-16,1	-11,6	-8,8	-9,1	-11,5	-23,1	-23,6	-27,5	-29,1	-26,4	-30,2	-23,5	-29,5
Geschäftslage	12,4	12,6	9,9	10,1	4,7	-6,3	-7,6	-12,3	-12,8	-13,8	-17,0	-11,7	-18,4
Geschäftserwartungen	-40,8	-33,0	-25,8	-26,6	-26,4	-38,5	-38,3	-41,5	-44,0	-38,2	-42,4	-34,5	-39,8
Umsatz ggü. Vorjahresmonat	17,2	6,3	9,5	-9,6	-14,4	-30,2	-32,0	-22,8	-28,9	-31,8	-47,3	-29,0	-34,8
Lagerbestände	24,5	26,2	23,5	25,8	24,4	30,4	29,1	31,4	32,0	29,0	30,8	30,0	27,5
Bestellerwartungen	-17,6	-14,4	-10,9	-14,5	-11,7	-24,9	-28,1	-30,2	-33,5	-32,2	-32,6	-25,3	-25,6
Preisentwicklung Vormonat	25,9	17,7	20,6	8,0	2,6	-11,3	-6,6	-9,6	-6,2	-6,2	-9,9	-5,0	-4,1
Preiserwartungen	29,9	30,2	24,2	14,6	13,8	0,4	1,9	-4,9	-2,7	3,6	5,0	6,9	6,9
Beschäftigterenerwartungen	2,7	3,1	4,4	1,2	-2,0	-5,4	-5,2	-5,8	-9,3	-9,4	-10,3	-8,0	-9,3
<b>Produktionsverbindungshandel</b>													
Geschäftsklima	-13,5	-10,3	-8,8	-9,7	-13,4	-20,5	-23,3	-26,8	-27,5	-29,9	-29,7	-23,5	-29,3
Geschäftslage	19,1	16,6	12,7	14,4	7,4	-0,4	-4,7	-9,3	-10,1	-13,4	-12,5	-8,4	-12,9
Geschäftserwartungen	-41,3	-34,0	-28,1	-31,0	-32,1	-38,6	-40,2	-42,7	-43,3	-44,9	-45,4	-37,3	-44,3
Umsatz ggü. Vorjahresmonat	17,0	14,0	19,7	-3,9	-18,1	-30,8	-36,5	-26,9	-29,7	-37,9	-44,7	-34,2	-34,0
Lagerbestände	16,3	17,0	17,8	20,3	14,9	23,3	20,2	24,3	25,8	22,2	20,7	22,3	20,3
Bestellerwartungen	-13,2	-7,3	-8,7	-10,7	-6,9	-23,4	-31,2	-33,6	-30,4	-26,8	-30,2	-25,6	-23,2
Preisentwicklung Vormonat	21,1	12,3	16,7	5,8	-8,9	-21,5	-19,3	-16,5	-5,9	-6,1	-7,5	-4,1	-8,9
Preiserwartungen	26,6	21,2	20,4	7,4	3,7	-5,7	-4,9	-11,0	-0,6	-0,6	0,3	2,9	1,6
Beschäftigterenerwartungen	1,9	1,4	8,2	2,7	1,0	-3,3	-2,6	-6,6	-7,4	-5,6	-9,2	-7,6	-6,1
<b>Konsumtionsverbindungshandel</b>													
Geschäftsklima	-9,7	-4,5	-3,3	2,2	2,8	-1,6	-1,0	-6,7	-10,8	-16,1	-19,2	-2,3	-19,9
Geschäftslage	9,2	4,1	10,6	13,4	14,6	14,9	14,0	13,1	7,2	-3,9	-7,7	13,4	-4,8
Geschäftserwartungen	-26,9	-12,7	-16,3	-8,5	-8,4	-16,9	-15,0	-24,7	-27,2	-27,5	-30,0	-16,9	-33,9
Umsatz ggü. Vorjahresmonat	8,5	15,1	34,8	38,5	30,0	21,4	14,6	24,9	16,7	-0,7	-2,5	24,8	11,5
Lagerbestände	21,3	18,0	23,6	24,2	15,9	24,2	17,3	17,4	25,7	18,6	13,1	17,6	15,3
Bestellerwartungen	-2,9	-1,0	-2,0	7,4	5,5	3,6	0,9	-9,5	-10,6	-14,9	-17,1	2,7	-14,9
Preisentwicklung Vormonat	49,1	44,4	33,6	43,4	34,7	21,6	28,8	33,3	33,3	16,4	14,5	18,0	12,1
Preiserwartungen	59,0	48,1	45,3	38,8	36,3	32,7	35,4	24,7	30,8	19,5	21,0	28,4	31,0
Beschäftigterenerwartungen	8,9	10,8	6,1	7,3	3,7	-1,3	9,7	0,0	-3,1	-10,5	-7,2	-1,5	7,9
<b>Landwirtschaftliche Grundstoffe und lebende Tiere</b>													
Geschäftsklima	-17,2	-15,5	-20,0	-25,0	-29,7	-26,2	-17,9	-29,7	-29,6	-20,5	-16,1	-21,7	-26,0
Geschäftslage	12,9	13,4	-4,1	-3,9	-8,7	-5,9	-10,2	-9,2	-7,4	8,0	-3,4	-7,7	-8,2
Geschäftserwartungen	-43,1	-40,5	-34,6	-43,9	-48,4	-44,4	-25,3	-47,9	-49,2	-45,1	-28,0	-34,8	-42,3
Umsatz ggü. Vorjahresmonat	29,5	12,9	14,0	10,3	-14,3	-11,8	-22,2	-48,8	-13,9	-30,0	-39,4	-46,3	-46,0
Lagerbestände	19,6	24,4	19,4	35,8	9,2	27,0	30,3	27,5	20,3	12,3	13,0	16,2	24,8
Bestellerwartungen	-8,4	3,4	-11,2	-16,8	-4,3	-14,5	-14,1	-16,5	-28,0	-18,5	-9,4	-18,5	-22,5
Preisentwicklung Vormonat	21,8	17,1	2,7	2,9	-10,8	-30,3	-9,9	-3,7	8,9	-11,3	-30,1	-20,9	-27,7
Preiserwartungen	25,5	17,7	-3,8	-21,3	-25,1	-15,5	-21,9	-12,4	-13,0	-18,2	-21,2	-16,8	-27,9
Beschäftigterenerwartungen	-5,8	-4,8	-3,5	2,8	-2,1	-5,2	-1,6	-7,8	-24,5	-5,1	-2,7	-9,0	0,7

Werte saisonbereinigt mit X-13 ARIMA-SEATS.

Quelle: ifo Konjunkturumfragen.

GROSSHANDEL

Berichtsmonat	12/22	01/23	02/23	03/23	04/23	05/23	06/23	07/23	08/23	09/23	10/23	11/23	12/23
<b>Nahrungs- und Genussmittel, Getränke und Tabakwaren</b>													
Geschäftsklima	-1,0	-5,4	0,6	15,1	13,7	0,2	-0,6	-0,1	-8,5	-6,2	-4,3	7,2	-2,3
Geschäftslage	16,0	10,4	20,3	21,9	27,1	22,9	22,1	19,4	4,2	0,9	4,5	21,0	13,4
Geschäftserwartungen	-16,8	-20,1	-17,3	8,5	1,1	-20,1	-20,9	-17,8	-20,5	-13,1	-12,7	-5,7	-16,9
Umsatz ggü. Vorjahresmonat	33,7	35,1	32,7	45,9	46,1	31,7	38,7	40,8	15,2	13,3	19,1	41,1	29,8
Lagerbestände	13,2	16,9	18,8	22,9	18,0	16,7	15,6	12,2	20,7	11,9	12,2	6,1	6,2
Bestellerwartungen	13,1	8,5	4,7	13,4	12,0	11,4	7,4	8,6	-11,4	-6,9	-0,6	15,6	6,4
Preisentwicklung Vormonat	59,8	60,3	41,5	54,6	46,4	29,6	38,6	48,8	39,7	31,4	16,1	27,1	32,1
Preiserwartungen	61,7	53,3	53,3	33,0	47,0	37,8	48,9	34,4	31,8	27,0	24,4	28,8	51,2
Beschäftigterenerwartungen	12,1	13,5	6,4	11,3	9,4	4,0	4,6	3,1	-6,7	-6,4	0,3	2,6	17,3
<b>Geräte der Informations- und Kommunikationstechnik (IKT-Geräte)</b>													
Geschäftsklima	-2,5	-1,1	-4,9	-1,0	2,3	-10,6	-17,7	-27,6	-22,0	-18,2	-25,0	-31,3	-32,7
Geschäftslage	19,6	20,1	16,6	25,2	13,2	10,3	5,5	-8,8	-6,6	0,5	-9,9	-17,6	-17,8
Geschäftserwartungen	-22,4	-20,3	-24,3	-24,2	-8,1	-29,4	-38,3	-44,6	-36,2	-35,3	-39,0	-43,9	-46,4
Umsatz ggü. Vorjahresmonat	25,0	23,8	43,5	6,5	9,9	-2,6	-16,2	-19,8	-8,3	-8,0	-68,1	-29,7	-32,4
Lagerbestände	20,5	16,9	20,2	24,6	21,8	29,6	23,7	25,5	35,6	32,0	30,5	34,2	34,7
Bestellerwartungen	-19,1	-4,5	-8,0	-11,2	-5,8	-6,1	-24,3	-26,2	-25,2	-20,8	-32,4	-31,9	-25,3
Preisentwicklung Vormonat	27,2	28,2	15,6	17,4	8,5	4,2	-1,7	-2,0	4,2	20,9	17,1	14,2	15,4
Preiserwartungen	35,4	32,5	25,7	16,0	25,2	16,2	-2,4	7,9	12,4	14,2	18,9	30,4	21,0
Beschäftigterenerwartungen	-3,6	18,5	18,5	18,6	11,4	8,2	-0,2	-0,7	3,5	-4,2	-1,6	-6,2	-2,0
<b>Sonstige Maschinen, Ausrüstungen und Zubehör</b>													
Geschäftsklima	-0,3	-3,5	6,8	4,2	1,9	-13,4	-15,9	-14,2	-17,9	-16,4	-22,8	-19,9	-22,8
Geschäftslage	30,4	26,7	26,4	23,6	26,6	3,7	8,3	6,7	4,4	5,4	-3,1	-1,0	-10,4
Geschäftserwartungen	-27,0	-29,7	-11,1	-13,4	-20,1	-29,1	-37,3	-32,9	-37,6	-35,8	-40,6	-37,0	-34,3
Umsatz ggü. Vorjahresmonat	21,6	14,0	9,2	-0,9	5,2	0,1	-20,8	-5,4	-10,0	-16,0	-30,6	-17,4	-30,3
Lagerbestände	-0,2	11,9	3,8	12,2	16,3	17,9	24,3	29,4	32,9	30,6	37,5	36,5	34,9
Bestellerwartungen	-4,7	-8,6	1,4	-3,5	-8,7	-22,2	-26,0	-36,1	-33,3	-37,8	-36,8	-34,5	-32,6
Preisentwicklung Vormonat	38,9	28,6	31,4	25,7	20,1	12,9	11,9	4,2	3,2	0,0	-4,2	1,1	2,9
Preiserwartungen	50,5	47,8	44,0	31,1	34,9	18,7	13,4	7,3	4,6	0,5	1,9	3,0	7,0
Beschäftigterenerwartungen	8,0	9,7	12,5	6,6	7,5	5,1	0,4	4,2	-1,8	2,7	-2,9	0,7	-0,5
<b>Sonstiger Großhandel (u.a. Minaerölerzeugnisse, Stahl-/Metallwaren, Waren für Bauzwecke)</b>													
Geschäftsklima	-24,9	-21,6	-19,4	-21,2	-21,2	-36,7	-38,8	-38,7	-37,5	-38,5	-39,3	-33,9	-37,7
Geschäftslage	12,9	11,2	3,0	2,6	-5,2	-21,1	-23,1	-25,0	-21,5	-25,9	-27,3	-23,0	-27,4
Geschäftserwartungen	-56,0	-49,3	-39,4	-42,2	-35,9	-50,8	-53,0	-51,3	-52,1	-50,1	-50,5	-44,1	-47,5
Umsatz ggü. Vorjahresmonat	13,0	0,0	-13,4	-31,0	-49,6	-59,2	-62,6	-50,2	-44,8	-52,1	-60,5	-48,4	-52,7
Lagerbestände	21,6	23,7	24,5	30,0	31,2	34,2	33,8	35,5	31,4	29,5	29,8	25,9	21,4
Bestellerwartungen	-26,1	-22,4	-24,4	-23,3	-26,2	-40,6	-42,7	-41,7	-41,0	-37,0	-34,9	-30,5	-26,7
Preisentwicklung Vormonat	8,7	8,5	1,7	-10,5	-20,1	-37,2	-37,6	-39,4	-27,2	-20,5	-24,1	-15,2	-9,8
Preiserwartungen	13,4	9,5	8,4	0,0	-9,5	-25,8	-23,0	-23,5	-12,3	-6,7	-1,1	2,5	6,1
Beschäftigterenerwartungen	-1,2	-2,7	2,2	-2,2	-4,5	-9,3	-9,7	-10,9	-10,9	-10,9	-15,7	-11,2	-15,2
<b>Handel mit Kraftwagen, Krafträdern, Teilen und Zubehör (ohne Reparaturen und Instandhaltung)</b>													
Geschäftsklima	-19,1	-17,0	-14,8	-13,4	-10,9	-16,6	-16,9	-15,7	-13,3	-11,9	-16,1	-9,3	-15,2
Geschäftslage	-1,4	5,8	5,6	3,9	9,9	-0,9	6,1	13,2	7,8	12,3	0,2	8,4	6,5
Geschäftserwartungen	-35,2	-37,3	-33,3	-29,2	-29,7	-31,1	-37,3	-40,6	-32,3	-33,3	-31,0	-25,5	-34,7
Umsatz ggü. Vorjahresmonat	1,6	5,9	-4,0	-5,2	9,1	-5,1	-4,3	17,1	7,5	14,7	-10,8	18,8	9,3
Lagerbestände	-21,1	-20,1	-11,1	-13,8	-11,6	-5,2	-8,4	3,2	13,3	16,3	18,7	20,5	16,4
Bestellerwartungen	-5,8	-2,9	-6,8	-3,7	-3,5	-10,6	-14,7	-23,9	-10,6	-13,4	-28,3	-21,5	-16,3
Preisentwicklung Vormonat	34,5	32,3	29,1	34,4	18,0	13,2	4,4	8,4	6,3	11,0	2,3	7,0	4,9
Preiserwartungen	43,8	42,8	35,5	26,9	15,7	16,5	8,9	8,8	14,7	8,6	6,6	7,0	7,3
Beschäftigterenerwartungen	-13,7	-8,4	-0,3	-4,5	-4,4	-3,8	8,9	-3,3	-2,5	-2,8	-4,6	-2,8	1,8

Werte saisonbereinigt mit X-13 ARIMA-SEATS.

Quelle: ifo Konjunkturumfragen.



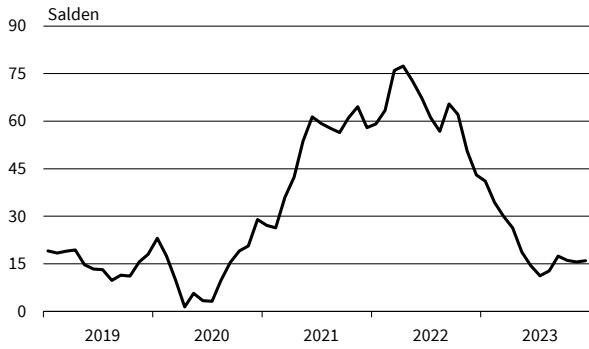
**Handel gesamt (Groß- und Einzelhandel)**  
Geschäftsklima, Geschäftslage und Geschäftserwartungen



**Handel gesamt (Groß- und Einzelhandel)**  
Bestellpläne



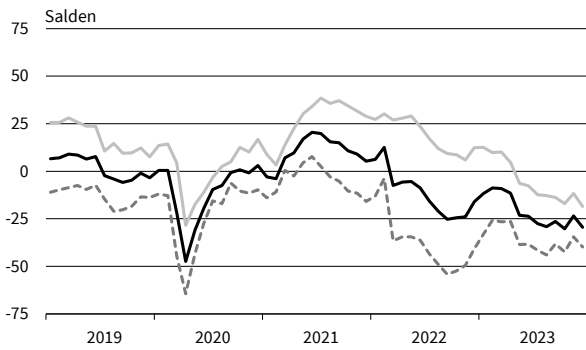
**Handel gesamt (Groß- und Einzelhandel)**  
Preiserwartungen



**Handel gesamt (Groß- und Einzelhandel)**  
Beschäftigtererwartungen



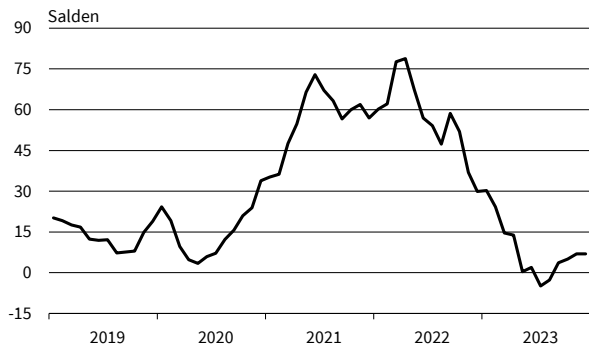
**Großhandel (ohne Kfz)**  
Geschäftsklima, Geschäftslage und Geschäftserwartungen



**Großhandel (ohne Kfz)**  
Bestellpläne



**Großhandel (ohne Kfz)**  
Preiserwartungen



**Großhandel (ohne Kfz)**  
Beschäftigtererwartungen

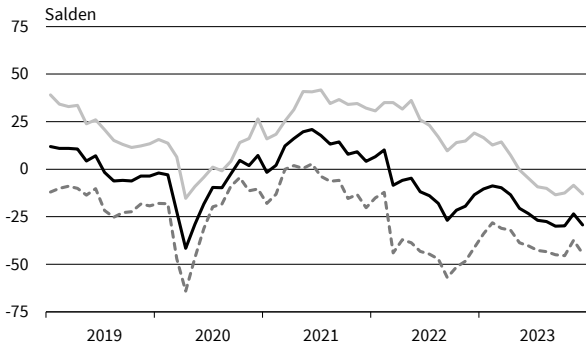


— Geschäftsklima    — Geschäftslage    - - - - - Geschäftserwartungen

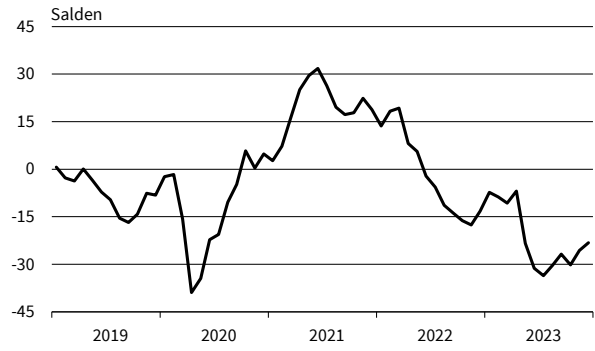
Werte saisonbereinigt mit X-13 ARIMA-SEATS.

Quelle: ifo Konjunkturumfragen.

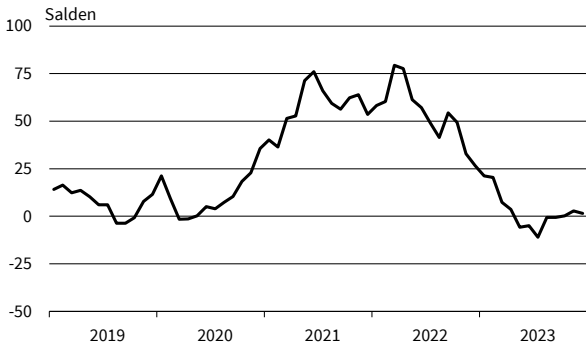
**Produktionsverbindungshandel**  
Geschäftsklima, Geschäftslage und Geschäftserwartungen



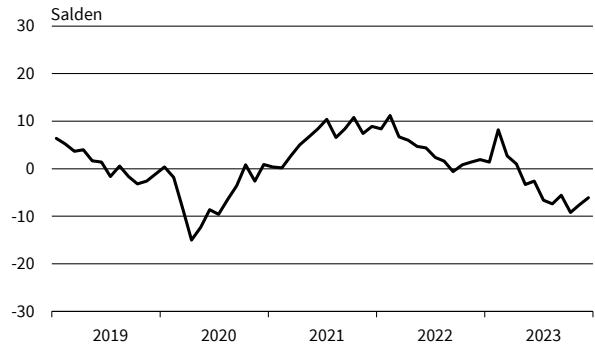
**Produktionsverbindungshandel**  
Bestellpläne



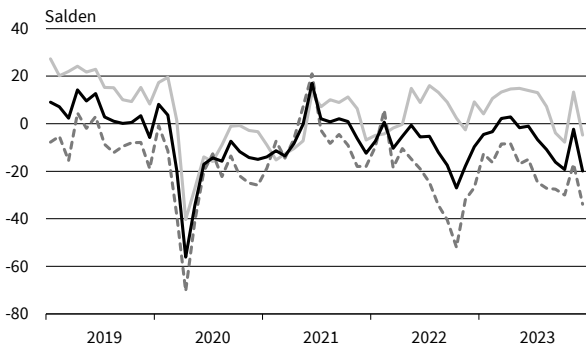
**Produktionsverbindungshandel**  
Preiserwartungen



**Produktionsverbindungshandel**  
Beschäftigenerwartungen



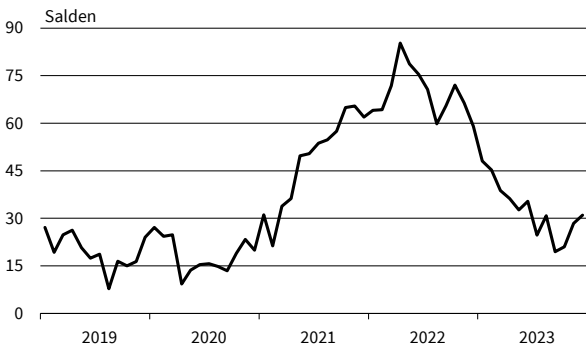
**Konsumtionsverbindungshandel**  
Geschäftsklima, Geschäftslage und Geschäftserwartungen



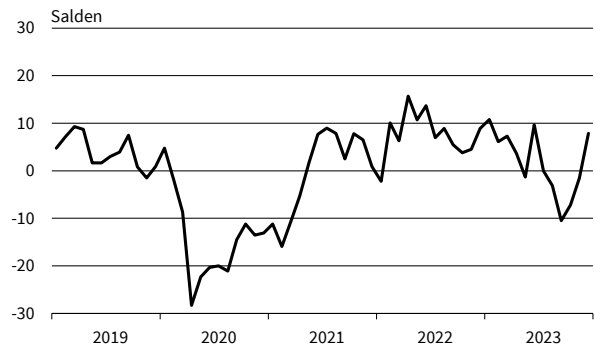
**Konsumtionsverbindungshandel**  
Bestellpläne



**Konsumtionsverbindungshandel**  
Preiserwartungen



**Konsumtionsverbindungshandel**  
Beschäftigenerwartungen

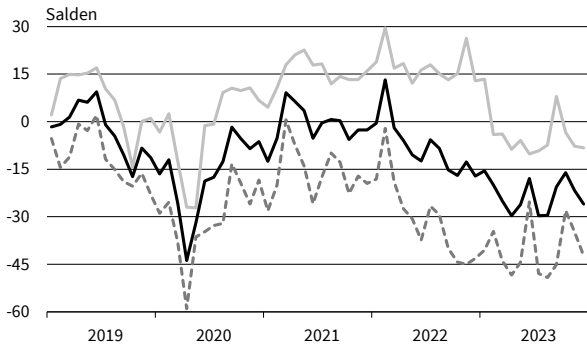


— Geschäftsklima    — Geschäftslage    - - - - - Geschäftserwartungen

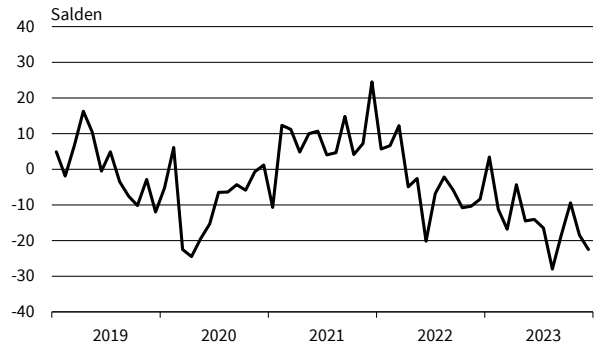
Werte saisonbereinigt mit X-13 ARIMA-SEATS.

Quelle: ifo Konjunkturumfragen.

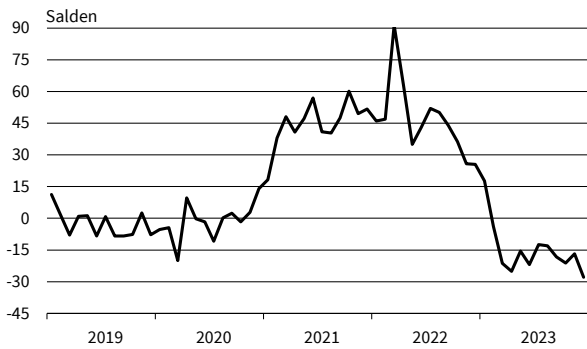
**Landwirtschaftliche Grundstoffe**  
Geschäftsklima, Geschäftslage und Geschäftserwartungen



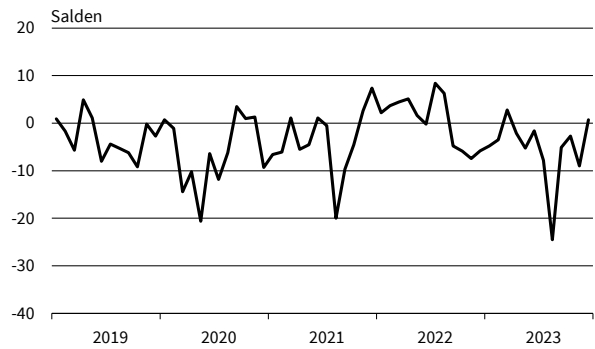
**Landwirtschaftliche Grundstoffe**  
Bestellpläne



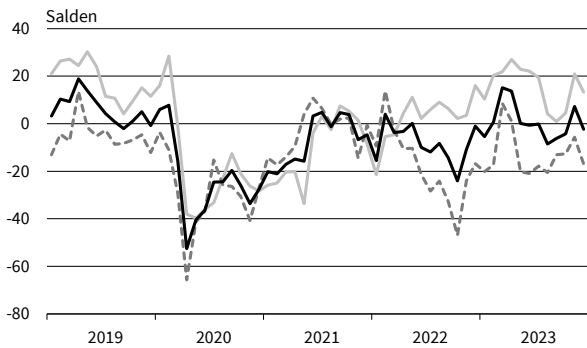
**Landwirtschaftliche Grundstoffe**  
Preiserwartungen



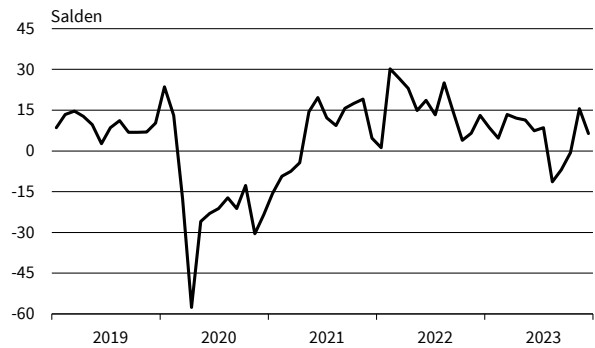
**Landwirtschaftliche Grundstoffe**  
Beschäftigtererwartungen



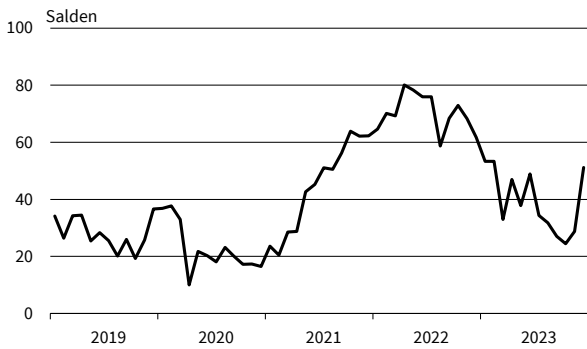
**Nahrungs- und Genussmittel**  
Geschäftsklima, Geschäftslage und Geschäftserwartungen



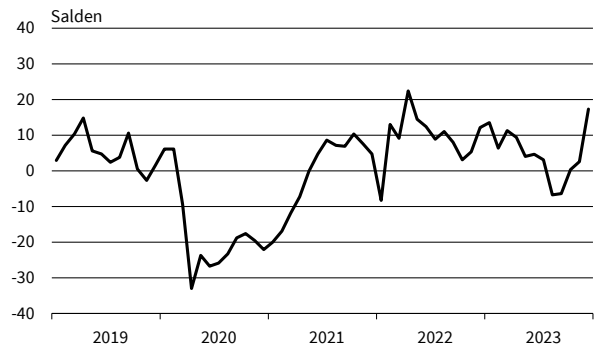
**Nahrungs- und Genussmittel**  
Bestellpläne



**Nahrungs- und Genussmittel**  
Preiserwartungen



**Nahrungs- und Genussmittel**  
Beschäftigtererwartungen

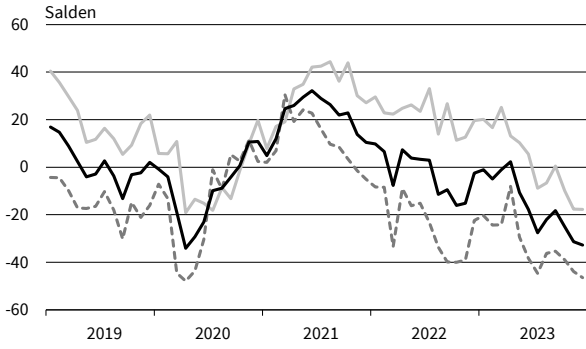


— Geschäftsklima    - - - - - Geschäftslage    ······ Geschäftserwartungen

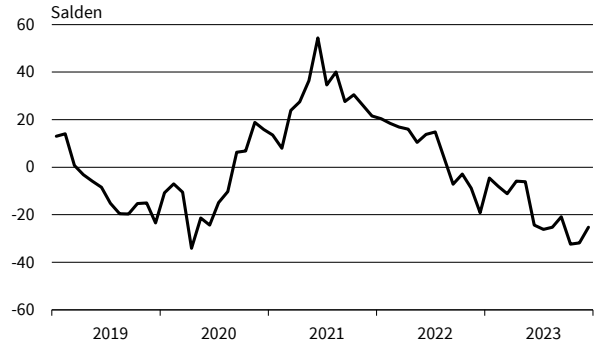
Werte saisonbereinigt mit X-13 ARIMA-SEATS.

Quelle: ifo Konjunkturumfragen.

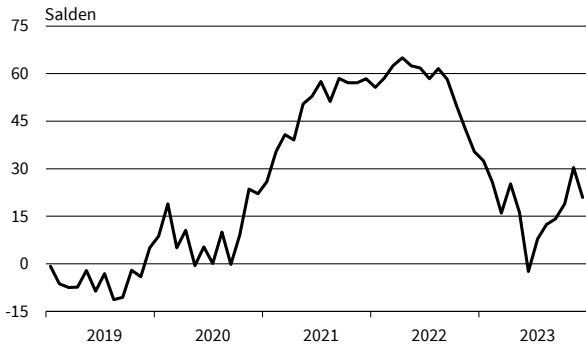
**IKT-Geräte**  
Geschäftsklima, Geschäftslage und Geschäftserwartungen



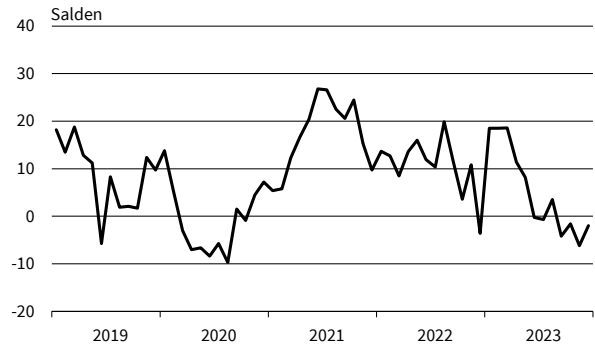
**IKT-Geräte**  
Bestellpläne



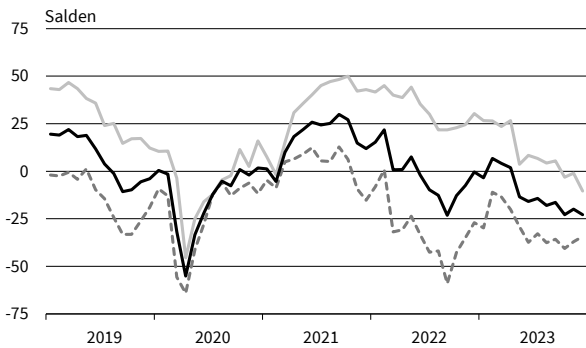
**IKT-Geräte**  
Preiserwartungen



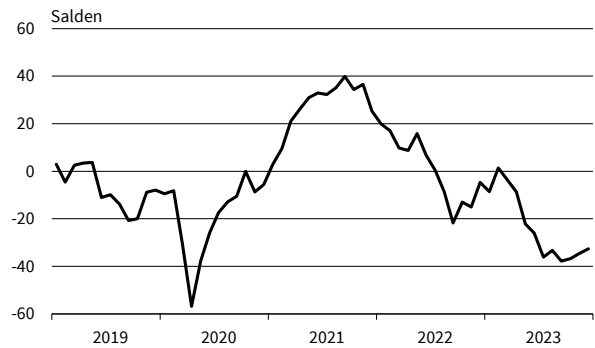
**IKT-Geräte**  
Beschäftigterenerwartungen



**Sonstige Maschinen und Zubehör**  
Geschäftsklima, Geschäftslage und Geschäftserwartungen



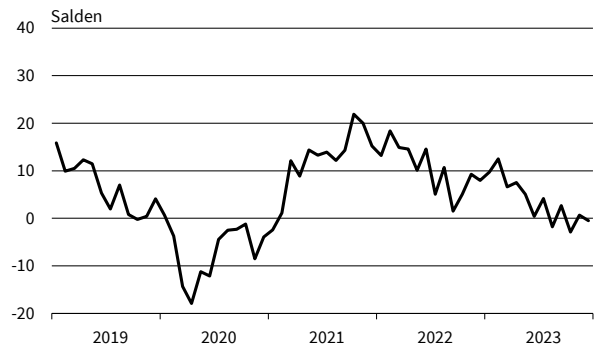
**Sonstige Maschinen und Zubehör**  
Bestellpläne



**Sonstige Maschinen und Zubehör**  
Preiserwartungen



**Sonstige Maschinen und Zubehör**  
Beschäftigterenerwartungen

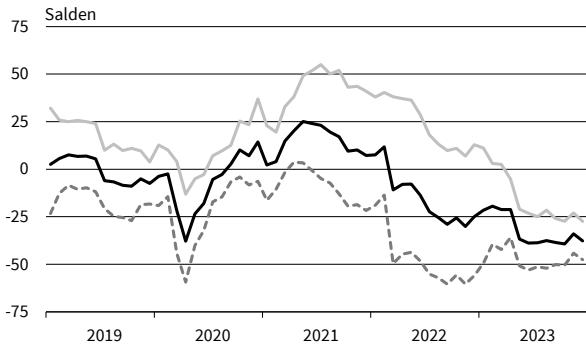


— Geschäftsklima    — Geschäftslage    - - - - - Geschäftserwartungen

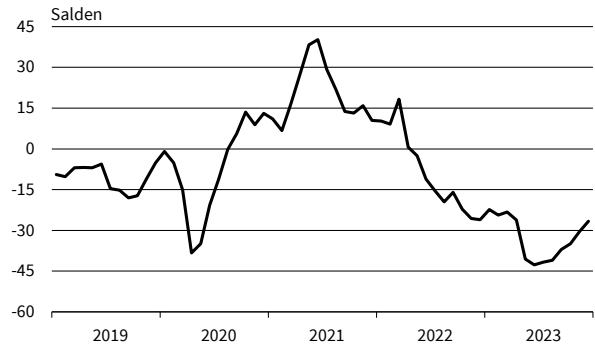
Werte saisonbereinigt mit X-13 ARIMA-SEATS.

Quelle: ifo Konjunkturumfragen.

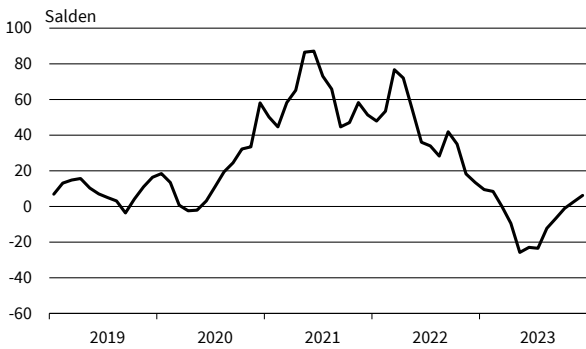
**Sonstiger Großhandel**  
Geschäftsklima, Geschäftslage und Geschäftserwartungen



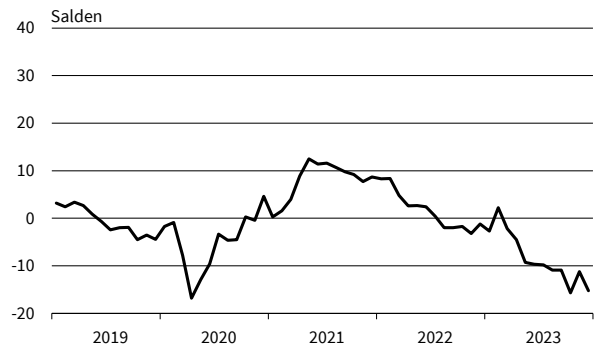
**Sonstiger Großhandel**  
Bestellpläne



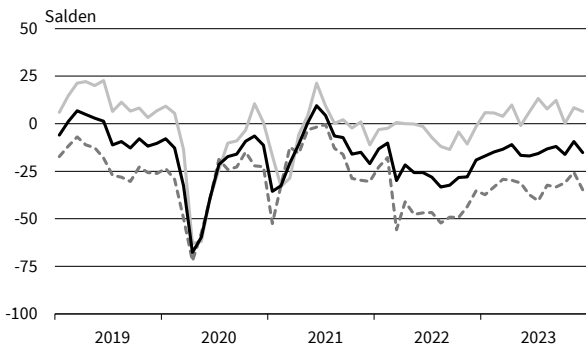
**Sonstiger Großhandel**  
Preiserwartungen



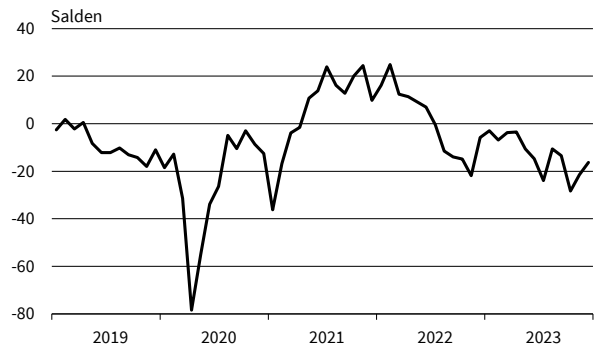
**Sonstiger Großhandel**  
Beschäftigtererwartungen



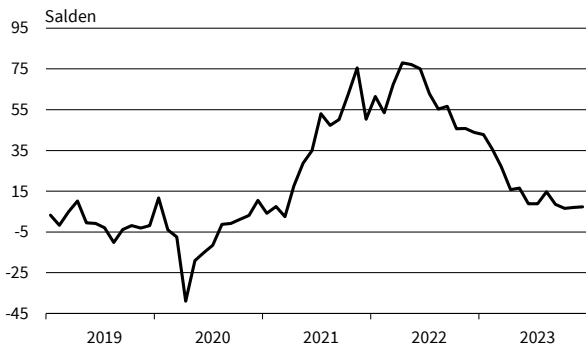
**Kfz, Kfz-Teile und Zubehör**  
Geschäftsklima, Geschäftslage und Geschäftserwartungen



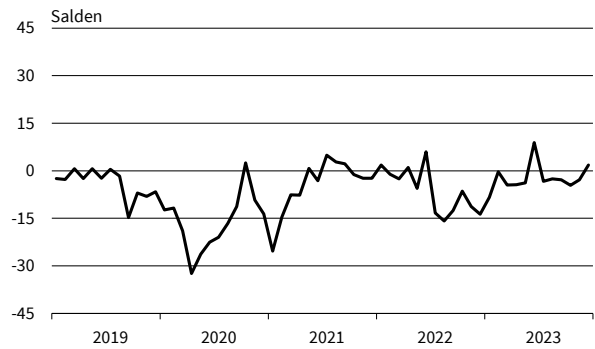
**Kfz, Kfz-Teile und Zubehör**  
Bestellpläne



**Kfz, Kfz-Teile und Zubehör**  
Preiserwartungen



**Kfz, Kfz-Teile und Zubehör**  
Beschäftigtererwartungen



— Geschäftsklima    — Geschäftslage    - - - - - Geschäftserwartungen

Werte saisonbereinigt mit X-13 ARIMA-SEATS.

Quelle: ifo Konjunkturumfragen.

ifo Konjunkturspiegel

# Einzelhandel

Dezember 2023

# EHZ

Bereich	Beurteilung und Entwicklung im Berichtsmonat				Pläne und Erwartungen			
	Geschäftslage Beurteilung	Umsatz* im Vormonat	Lagerbestand Beurteilung	Verkaufspreise im Vormonat	Verkaufspreise für 3 Monate	Bestellungen* für 3 Monate	Beschäftigtenzahl für 3 Monate	Geschäftsentwickl. für 6 Monate
Erläuterungen: Die Gesamtfläche jedes Feldes entspricht 100 % der Antworten der meldenden Firmen. Die Balkenunterteilung gibt die unterschiedliche Häufigkeit der Antworten wieder. (Firmenmeldungen in %)	<span style="color: green;">■</span> gut	<span style="color: green;">■</span> höher	<span style="color: green;">■</span> zu klein	<span style="color: green;">■</span> erhöht	<span style="color: green;">■</span> steigen	<span style="color: green;">■</span> erhöhen	<span style="color: green;">■</span> zunehmen	<span style="color: green;">■</span> günstiger
	<span style="color: orange;">■</span> befriedigend bzw. saisonüblich	<span style="color: orange;">■</span> etwa gleich	<span style="color: orange;">■</span> befriedigend (saisonüblich)	<span style="color: orange;">■</span> unverändert	<span style="color: orange;">■</span> etwa gleich bleiben	<span style="color: orange;">■</span> nicht verändert	<span style="color: orange;">■</span> etwa gleich bleiben	<span style="color: orange;">■</span> etwa gleich
	<span style="color: red;">■</span> schlecht	<span style="color: red;">■</span> geringer	<span style="color: red;">■</span> zu groß	<span style="color: red;">■</span> gesenkt	<span style="color: red;">■</span> fallen	<span style="color: red;">■</span> verringern	<span style="color: red;">■</span> abnehmen	<span style="color: red;">■</span> ungünstiger
Einzelhandel insgesamt (inkl. Kfz)								
Kfz-Einzelhandel								
Apotheken								
Nahrungs- und Genußmittel, Getränke insgesamt								
Textilien und Bekleidung insg.								
Schuheinzelhandel								
Möbel, Einrichtungsgegenstände, sonst. Hausrat								
Bau- und Heimwerkerbedarf, Metallwaren, Anstrichmittel								
Elektrotechn. Erzeugnisse, elektr. Haushaltsgeräte								
Unterhaltungselektronik und Zubehör								
Schreib- und Papierwaren, Schul- und Büroartikel								
Uhren, Schmuck, Edelmetallwaren								
Spielwaren								
Foto- u. optische Erzeugnisse (inkl. Augenoptiker)								
Computer, periphere Einheiten und Software								
Sport- und Campingartikel								
Tankstellen (einschl. Konsumartikel)								
Versand- und Interneteinzelhandel								

\*im Vergleich zum entsprechenden Zeitraum des Vorjahres  
 Die Ergebnisse resultieren aus der ifo-Konjunkturumfrage Deutschland.  
 Die einzelnen Meldungen werden entsprechend der Größe der Firmen gewichtet.  
 Die ifo Konjunkturspiegel dienen nur zur persönlichen Information.  
 Auswertungen jeder Art zur Veröffentlichung sind nicht gestattet.

## EINZELHANDEL

Berichtsmonat	12/22	01/23	02/23	03/23	04/23	05/23	06/23	07/23	08/23	09/23	10/23	11/23	12/23
<b>Handel gesamt (Groß- und Einzelhandel)</b>													
Geschäftsklima	-19,9	-15,6	-10,8	-10,3	-10,9	-19,2	-20,2	-23,7	-25,6	-25,1	-27,3	-22,2	-26,6
Geschäftslage	5,4	5,0	7,3	7,9	4,3	-3,0	-5,7	-7,3	-10,7	-13,2	-16,2	-10,5	-15,6
Geschäftserwartungen	-42,0	-34,0	-27,4	-26,9	-24,9	-34,1	-33,6	-38,8	-39,4	-36,1	-37,6	-33,1	-37,0
Umsatz ggü. Vorjahresmonat	7,5	6,9	10,3	-3,6	-7,4	-22,2	-19,0	-7,7	-16,4	-18,9	-36,9	-17,7	-22,5
Lagerbestände	22,8	23,2	21,7	23,3	23,9	27,8	26,1	27,9	29,9	27,8	29,9	29,7	26,8
Bestellerwartungen	-19,8	-16,0	-16,0	-16,5	-16,0	-24,7	-26,1	-27,8	-31,7	-29,6	-30,2	-26,7	-25,8
Preisentwicklung Vormonat	33,4	28,8	30,9	21,4	17,0	7,7	8,0	7,3	9,4	5,9	4,6	5,6	5,4
Preiserwartungen	43,0	41,1	34,4	30,0	26,4	18,7	14,4	11,2	12,8	17,4	16,1	15,6	16,0
Beschäftigterenerwartungen	-1,6	-0,6	1,0	-1,8	-3,8	-7,5	-5,6	-6,0	-9,9	-9,0	-9,8	-9,4	-7,6
<b>Einzelhandel insgesamt (ohne Kfz)</b>													
Geschäftsklima	-23,8	-17,0	-10,0	-10,1	-6,2	-13,3	-18,2	-23,8	-25,6	-24,5	-24,0	-22,1	-21,5
Geschäftslage	-1,9	3,8	8,1	8,6	8,7	1,8	-9,6	-10,8	-15,5	-16,0	-17,1	-13,2	-11,3
Geschäftserwartungen	-43,2	-35,7	-26,6	-27,1	-20,0	-27,2	-26,4	-36,0	-35,1	-32,6	-30,6	-30,6	-31,2
Umsatz ggü. Vorjahresmonat	-8,9	7,0	3,7	1,3	14,9	-11,9	1,2	4,9	-3,6	-5,1	-20,9	-4,6	-9,3
Lagerbestände	26,4	25,1	24,6	26,7	26,7	28,2	28,2	29,6	30,7	31,2	32,3	30,5	26,3
Bestellerwartungen	-25,5	-20,2	-22,8	-19,8	-21,3	-25,2	-27,4	-27,3	-30,9	-29,0	-30,9	-30,6	-27,6
Preisentwicklung Vormonat	43,8	49,5	46,5	40,6	35,7	32,2	26,7	25,9	33,5	25,0	21,9	18,6	17,8
Preiserwartungen	64,4	58,4	52,6	51,6	46,6	42,2	35,7	38,5	36,3	34,3	29,8	28,6	32,2
Beschäftigterenerwartungen	-8,7	-3,6	-3,4	-3,5	-5,7	-7,9	-7,8	-8,6	-11,5	-9,1	-12,8	-12,2	-9,0
<b>Nahrungs- und Genussmittel, Getränke und Tabakwaren</b>													
Geschäftsklima	-36,1	-35,7	-19,6	-15,2	-21,5	-19,8	-25,9	-8,7	-17,1	-17,6	-12,8	-12,0	-4,4
Geschäftslage	-7,8	-9,1	0,1	-3,7	-2,2	-8,3	-19,5	6,9	-13,7	-14,9	-0,9	4,2	13,3
Geschäftserwartungen	-60,1	-58,6	-37,4	-26,1	-38,9	-30,7	-32,0	-23,1	-20,5	-20,2	-24,1	-26,9	-20,6
Umsatz ggü. Vorjahresmonat	-23,9	-17,2	-3,1	10,8	-0,5	3,8	29,5	16,8	5,7	12,7	27,6	19,3	21,3
Lagerbestände	16,6	19,2	15,9	21,8	14,2	6,3	20,2	7,5	32,7	18,6	16,3	15,9	-3,4
Bestellerwartungen	-18,1	-20,2	-15,8	-19,7	-9,5	-9,5	1,1	-1,2	-10,6	-5,0	-11,0	-14,3	-13,9
Preisentwicklung Vormonat	82,8	64,9	62,1	69,4	54,2	80,8	59,5	59,0	54,0	63,5	48,4	49,5	47,4
Preiserwartungen	76,5	70,4	65,1	74,2	62,4	56,5	56,7	69,1	64,2	69,9	62,0	48,3	70,8
Beschäftigterenerwartungen	-8,2	-1,1	-2,5	-2,5	-8,0	-30,3	-14,9	-18,5	-22,9	-12,2	-6,7	-3,2	-5,9
<b>Tankstellen</b>													
Geschäftsklima	-22,9	-6,1	-3,3	2,2	7,8	-4,3	-0,8	-5,9	-23,0	-1,7	4,0	17,1	9,2
Geschäftslage	-2,8	2,8	5,2	8,7	12,8	21,9	8,8	10,9	5,4	16,0	31,3	47,2	25,5
Geschäftserwartungen	-40,9	-14,6	-11,3	-4,2	2,9	-27,4	-10,0	-21,3	-47,5	-18,0	-20,1	-9,3	-5,8
Umsatz ggü. Vorjahresmonat	23,3	25,6	26,2	41,7	35,3	41,1	67,2	4,8	-26,6	20,1	48,0	40,1	41,7
Lagerbestände	7,3	4,1	2,4	2,5	-4,1	7,3	2,3	21,0	8,3	1,9	3,5	-2,6	-3,8
Bestellerwartungen	-0,5	6,3	-4,3	3,5	7,1	9,1	12,4	-5,1	-24,5	6,0	16,6	21,7	18,6
Preisentwicklung Vormonat	34,1	29,9	25,1	33,4	35,2	38,5	33,1	36,7	59,9	54,8	51,6	50,1	44,6
Preiserwartungen	52,2	56,3	53,1	47,1	48,3	49,1	41,0	49,5	57,1	53,1	47,4	30,8	55,4
Beschäftigterenerwartungen	2,9	7,4	4,9	-7,9	11,5	2,2	3,5	-2,1	3,3	-3,7	0,0	2,1	-1,1
<b>Geräte der Informations- und Kommunikationstechnik (IKT-Geräte)</b>													
Geschäftsklima	-15,7	-21,1	-14,3	-2,5	13,2	-4,3	-13,8	-16,3	-15,0	-11,2	-12,9	-18,5	-17,8
Geschäftslage	5,5	-1,5	2,7	16,8	31,1	11,5	4,9	2,2	-1,3	4,2	-0,5	-5,7	-5,4
Geschäftserwartungen	-34,6	-38,7	-29,8	-20,0	-3,4	-18,8	-30,7	-33,1	-27,8	-25,5	-24,5	-30,4	-29,4
Umsatz ggü. Vorjahresmonat	-3,1	0,6	-8,5	4,4	44,2	-8,0	1,6	12,7	-2,0	16,8	-12,8	-26,3	-20,6
Lagerbestände	27,7	32,0	36,0	25,9	28,0	31,3	30,9	29,0	24,5	15,2	46,1	26,5	30,7
Bestellerwartungen	-32,7	-20,0	-24,6	-15,3	-12,7	-21,2	-24,7	-28,2	-27,0	-25,5	-32,7	-31,5	-20,5
Preisentwicklung Vormonat	34,3	24,1	20,9	31,1	25,9	20,0	13,0	18,6	14,8	-2,8	12,6	3,5	-8,8
Preiserwartungen	56,2	59,3	61,3	34,6	31,6	24,3	11,0	24,9	21,5	21,7	16,2	16,6	19,8
Beschäftigterenerwartungen	-8,1	-9,1	-7,4	-9,1	10,1	-5,0	-9,6	-15,6	-18,7	-5,9	-10,4	-13,0	-2,9

Werte saisonbereinigt mit X-13 ARIMA-SEATS.

Quelle: ifo Konjunkturumfragen.

EINZELHANDEL

Berichtsmonat	12/22	01/23	02/23	03/23	04/23	05/23	06/23	07/23	08/23	09/23	10/23	11/23	12/23
<b>Sonstige Haushaltsgeräte, Textilien, Heimwerker- und Einrichtungsbedarf</b>													
Geschäftsklima	-28,4	-27,8	-18,7	-17,0	-21,5	-35,1	-40,8	-43,4	-42,9	-35,0	-39,5	-42,1	-35,6
Geschäftslage	-7,9	-7,1	-2,8	0,4	-8,7	-21,0	-33,8	-33,9	-38,6	-32,7	-38,6	-35,9	-25,9
Geschäftserwartungen	-46,7	-46,3	-33,3	-32,9	-33,3	-48,0	-47,6	-52,3	-47,0	-37,3	-40,5	-48,0	-44,7
Umsatz ggü. Vorjahresmonat	-27,9	-17,5	-36,8	-40,3	-23,6	-53,6	-39,9	-26,0	-27,8	-34,3	-46,6	-35,1	-28,2
Lagerbestände	28,7	30,8	32,0	29,7	29,6	35,0	36,1	35,5	37,2	34,1	28,9	28,5	27,6
Bestellerwartungen	-35,6	-31,0	-38,7	-30,5	-35,5	-45,9	-47,8	-47,2	-49,8	-42,2	-44,9	-46,5	-38,8
Preisentwicklung Vormonat	61,0	58,2	52,8	45,6	43,9	30,9	17,2	20,8	24,2	15,6	13,7	13,8	18,3
Preiserwartungen	71,6	60,2	56,5	57,4	48,7	38,2	31,0	31,8	32,4	27,0	26,6	29,8	34,8
Beschäftigterenerwartungen	-17,1	-12,7	-10,6	-10,2	-14,5	-15,8	-15,4	-20,4	-17,4	-20,6	-24,3	-20,7	-16,0
<b>Buch, Sport-, Spielwaren</b>													
Geschäftsklima	-17,0	-3,6	-3,0	2,7	6,3	-4,6	-10,1	-16,5	-22,9	-19,6	-18,9	-16,2	-20,0
Geschäftslage	9,1	16,8	13,1	27,6	15,1	15,2	3,4	-1,9	-12,1	-7,7	-13,7	-4,8	-11,5
Geschäftserwartungen	-39,9	-22,1	-17,8	-19,4	-2,3	-22,6	-22,8	-30,0	-33,0	-30,8	-24,0	-26,9	-28,2
Umsatz ggü. Vorjahresmonat	9,5	15,5	7,2	8,9	18,7	-11,3	9,1	22,5	5,3	5,5	-8,6	0,9	-22,0
Lagerbestände	46,1	44,7	43,3	51,1	54,1	55,0	58,6	62,5	63,0	66,5	62,8	58,5	54,3
Bestellerwartungen	-37,7	-34,5	-35,7	-26,9	-35,3	-43,2	-45,8	-47,3	-58,6	-52,8	-48,7	-49,7	-43,8
Preisentwicklung Vormonat	42,2	44,4	43,3	32,8	30,9	28,3	21,4	17,2	15,7	9,8	9,1	7,9	5,5
Preiserwartungen	59,8	60,3	54,7	46,7	42,5	32,6	33,4	26,4	25,7	34,0	21,8	15,8	17,0
Beschäftigterenerwartungen	-1,7	0,2	-1,3	0,9	-2,4	-4,0	-9,6	-1,4	-12,5	-5,9	-13,6	-10,0	-15,5
<b>Sonstige Güter (u.a. Bekleidung, Schuhe, Kosmetik, Pflanzen, Tiere und Schmuck)</b>													
Geschäftsklima	-24,4	-12,2	-7,7	-11,0	-0,7	-11,4	-17,7	-19,4	-19,8	-25,0	-22,3	-11,2	-15,8
Geschäftslage	-3,7	13,5	16,9	9,8	20,9	10,8	-1,7	-3,5	-10,8	-19,6	-21,6	-7,5	-7,9
Geschäftserwartungen	-42,8	-34,9	-29,6	-29,7	-20,3	-31,3	-32,4	-34,0	-28,4	-30,2	-22,9	-14,9	-23,3
Umsatz ggü. Vorjahresmonat	-6,6	30,4	24,7	23,4	26,5	10,1	25,8	25,0	9,3	6,3	-20,7	7,5	7,7
Lagerbestände	28,8	20,6	15,4	21,4	21,3	21,0	22,9	26,7	31,1	35,0	40,2	34,5	32,6
Bestellerwartungen	-17,9	-7,9	-14,5	-16,6	-14,8	-14,2	-20,7	-22,0	-22,1	-26,9	-39,8	-29,6	-23,6
Preisentwicklung Vormonat	33,9	47,7	48,7	40,6	42,8	33,3	33,2	28,0	26,1	25,7	24,0	20,3	20,7
Preiserwartungen	64,0	63,1	54,5	55,2	49,8	50,1	43,3	48,9	37,1	34,8	31,0	34,2	36,9
Beschäftigterenerwartungen	-8,9	6,6	1,0	3,7	1,1	0,3	-3,7	-3,9	-8,1	-9,4	-12,4	-8,1	-2,6
<b>Internet- und Versandhandel</b>													
Geschäftsklima	-11,7	-11,2	-10,2	-9,0	-6,4	-10,1	-25,1	-12,8	-12,0	-12,0	-11,7	-9,1	-11,5
Geschäftslage	-3,5	-0,4	-1,5	-0,4	-1,4	-1,2	-19,4	-7,2	-3,8	-6,1	-15,4	-7,4	-12,3
Geschäftserwartungen	-19,5	-21,4	-18,6	-17,2	-11,3	-18,7	-30,6	-18,3	-19,8	-17,6	-7,9	-10,7	-10,7
Umsatz ggü. Vorjahresmonat	-2,1	-11,1	15,6	-20,6	-20,9	-32,1	-27,2	-19,4	-24,1	-23,2	-52,2	-15,7	-8,5
Lagerbestände	19,8	20,4	21,4	18,1	21,4	31,5	9,3	17,9	13,7	23,8	18,2	12,5	14,8
Bestellerwartungen	-11,2	-11,1	-14,8	-6,9	-14,7	-24,3	-20,6	-13,0	-12,1	-18,9	-10,6	-8,7	-13,3
Preisentwicklung Vormonat	19,6	21,9	12,9	13,0	1,4	8,9	-5,7	13,4	22,1	19,6	18,1	10,8	19,3
Preiserwartungen	40,9	36,7	27,0	32,8	35,7	26,6	21,2	18,0	24,5	23,5	21,2	11,6	15,1
Beschäftigterenerwartungen	-7,5	-3,7	-6,7	-12,1	-13,9	-12,8	-9,8	-2,6	-9,2	0,4	-4,8	-11,3	-6,1
<b>Handel mit Kraftwagen, Krafträdern, Teilen und Zubehör (ohne Reparaturen und Instandhaltung)</b>													
Geschäftsklima	-19,1	-17,0	-14,8	-13,4	-10,9	-16,6	-16,9	-15,7	-13,3	-11,9	-16,1	-9,3	-15,2
Geschäftslage	-1,4	5,8	5,6	3,9	9,9	-0,9	6,1	13,2	7,8	12,3	0,2	8,4	6,5
Geschäftserwartungen	-35,2	-37,3	-33,3	-29,2	-29,7	-31,1	-37,3	-40,6	-32,3	-33,3	-31,0	-25,5	-34,7
Umsatz ggü. Vorjahresmonat	1,6	5,9	-4,0	-5,2	9,1	-5,1	-4,3	17,1	7,5	14,7	-10,8	18,8	9,3
Lagerbestände	-21,1	-20,1	-11,1	-13,8	-11,6	-5,2	-8,4	3,2	13,3	16,3	18,7	20,5	16,4
Bestellerwartungen	-5,8	-2,9	-6,8	-3,7	-3,5	-10,6	-14,7	-23,9	-10,6	-13,4	-28,3	-21,5	-16,3
Preisentwicklung Vormonat	34,5	32,3	29,1	34,4	18,0	13,2	4,4	8,4	6,3	11,0	2,3	7,0	4,9
Preiserwartungen	43,8	42,8	35,5	26,9	15,7	16,5	8,9	8,8	14,7	8,6	6,6	7,0	7,3
Beschäftigterenerwartungen	-13,7	-8,4	-0,3	-4,5	-4,4	-3,8	8,9	-3,3	-2,5	-2,8	-4,6	-2,8	1,8

Werte saisonbereinigt mit X-13 ARIMA-SEATS.

Quelle: ifo Konjunkturumfragen.



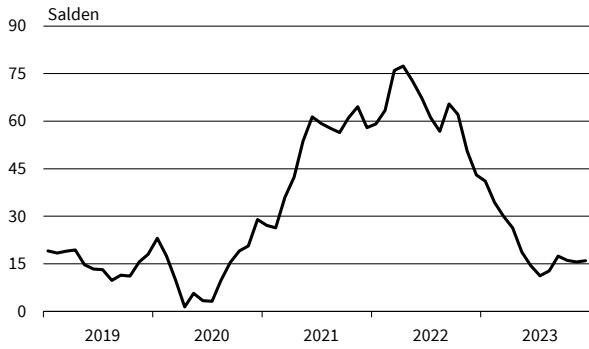
**Handel gesamt (Groß- und Einzelhandel)**  
Geschäftsklima, Geschäftslage und Geschäftserwartungen



**Handel gesamt (Groß- und Einzelhandel)**  
Bestellpläne



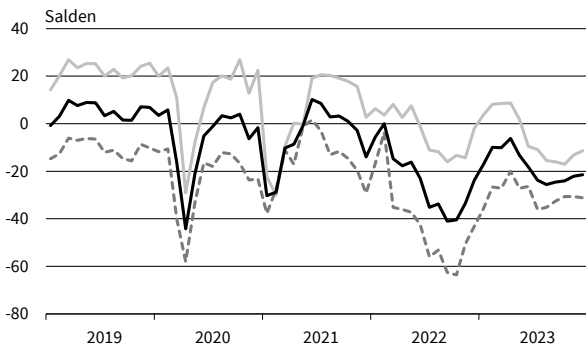
**Handel gesamt (Groß- und Einzelhandel)**  
Preiserwartungen



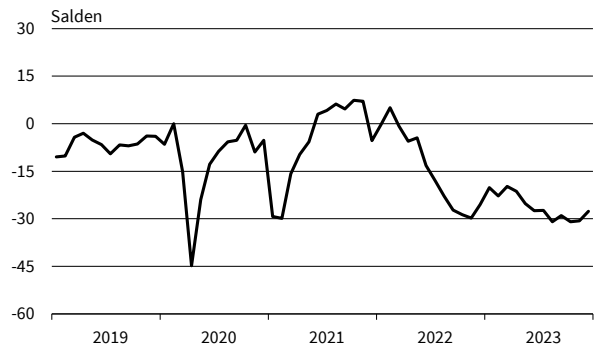
**Handel gesamt (Groß- und Einzelhandel)**  
Beschäftigtererwartungen



**Einzelhandel (ohne Kfz)**  
Geschäftsklima, Geschäftslage und Geschäftserwartungen



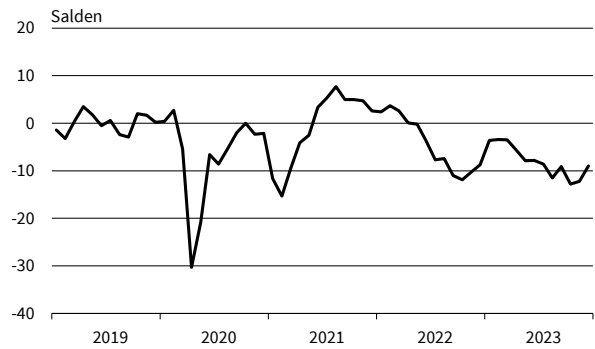
**Einzelhandel (ohne Kfz)**  
Bestellpläne



**Einzelhandel (ohne Kfz)**  
Preiserwartungen



**Einzelhandel (ohne Kfz)**  
Beschäftigtererwartungen

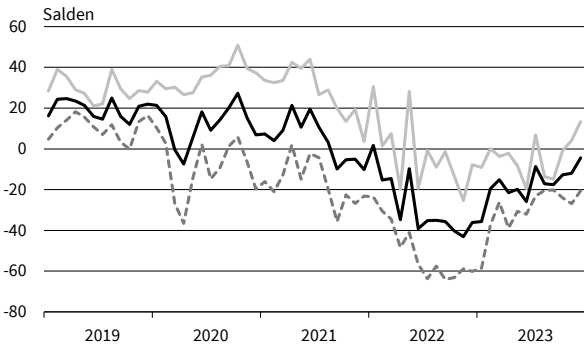


— Geschäftsklima    — Geschäftslage    - - - - - Geschäftserwartungen

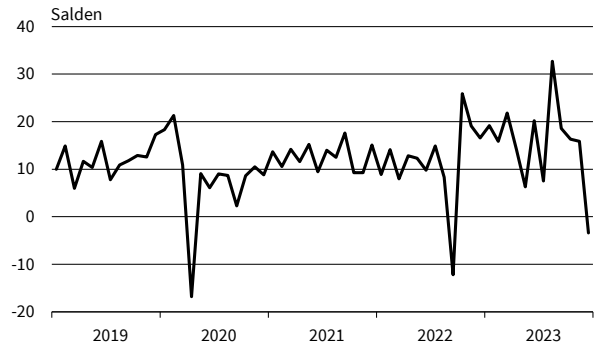
Werte saisonbereinigt mit X-13 ARIMA-SEATS.

Quelle: ifo Konjunkturumfragen.

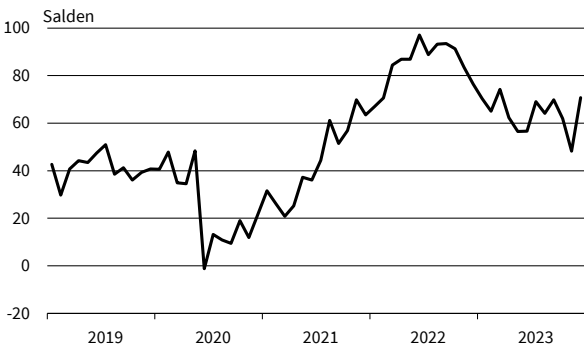
**Nahrungs- und Genussmittel**  
Geschäftsklima, Geschäftslage und Geschäftserwartungen



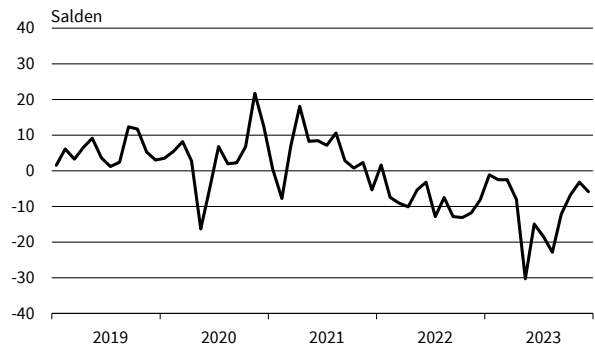
**Nahrungs- und Genussmittel**  
Bestellpläne



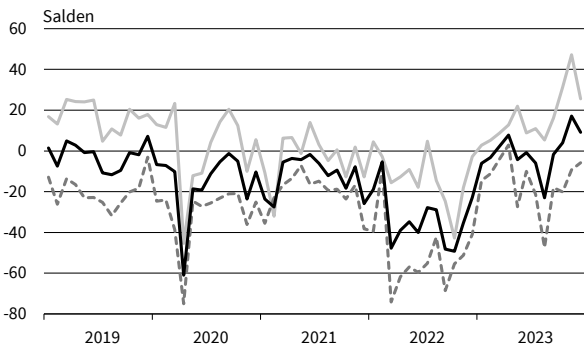
**Nahrungs- und Genussmittel**  
Preiserwartungen



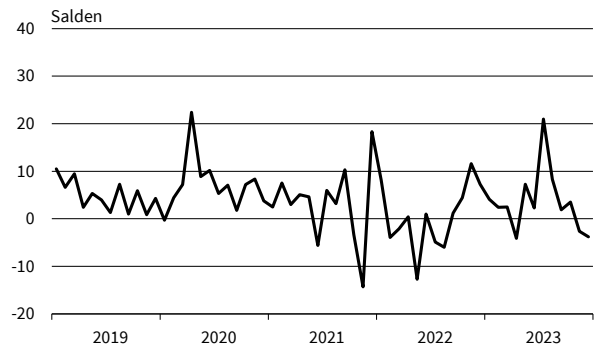
**Nahrungs- und Genussmittel**  
Beschäftigtererwartungen



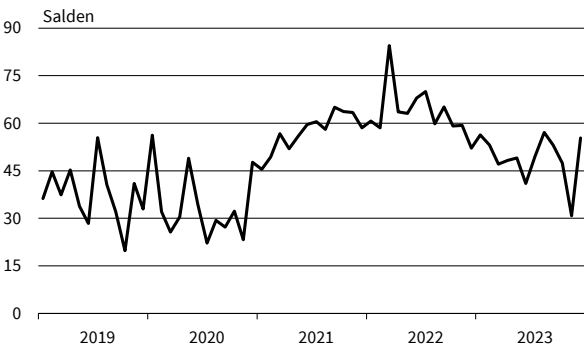
**Tankstellen**  
Geschäftsklima, Geschäftslage und Geschäftserwartungen



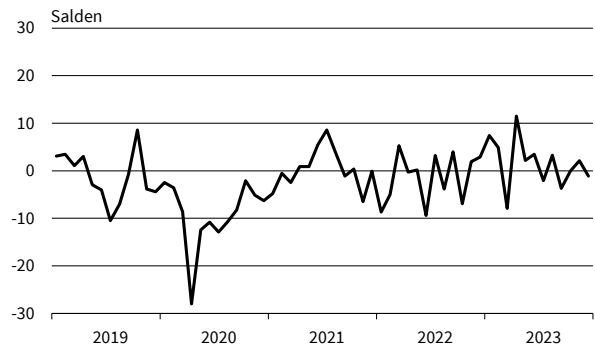
**Tankstellen**  
Bestellpläne



**Tankstellen**  
Preiserwartungen



**Tankstellen**  
Beschäftigtererwartungen

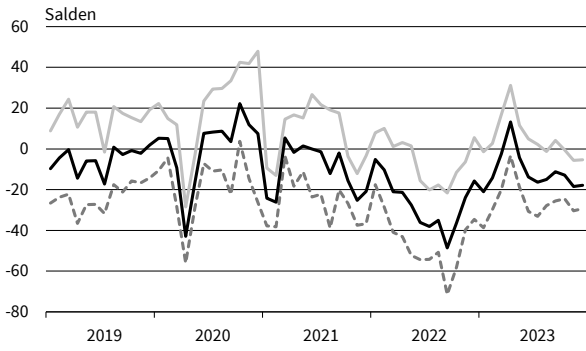


— Geschäftsklima    — Geschäftslage    - - - - - Geschäftserwartungen

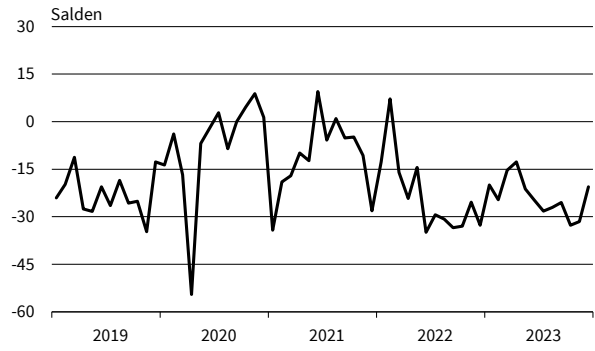
Werte saisonbereinigt mit X-13 ARIMA-SEATS.

Quelle: ifo Konjunkturumfragen.

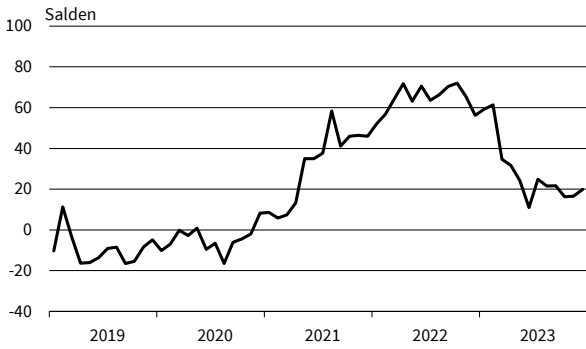
**IKT-Geräte**  
Geschäftsklima, Geschäftslage und Geschäftserwartungen



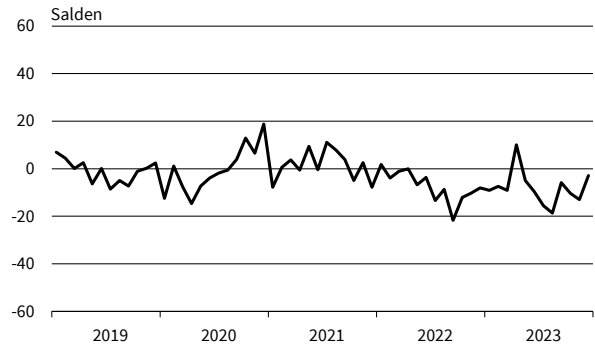
**IKT-Geräte**  
Bestellpläne



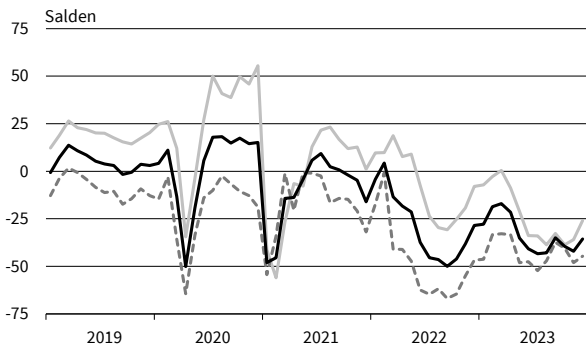
**IKT-Geräte**  
Preiserwartungen



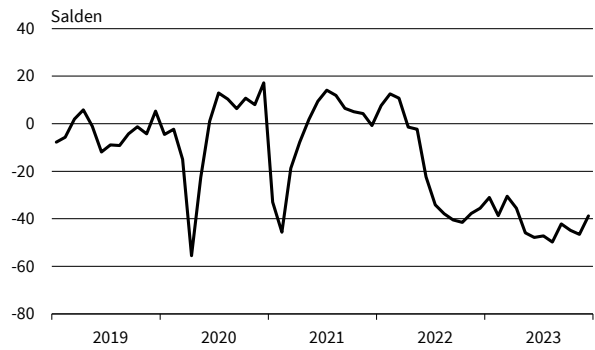
**IKT-Geräte**  
Beschäftigtererwartungen



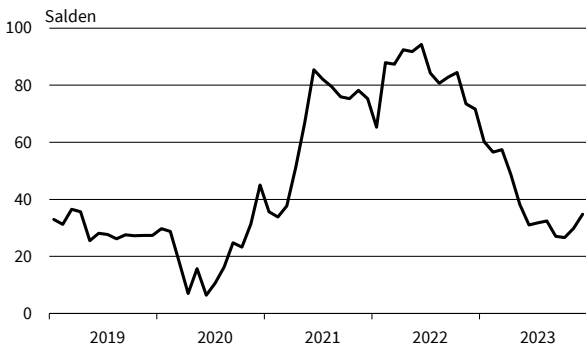
**Haushaltsnahe Waren**  
Geschäftsklima, Geschäftslage und Geschäftserwartungen



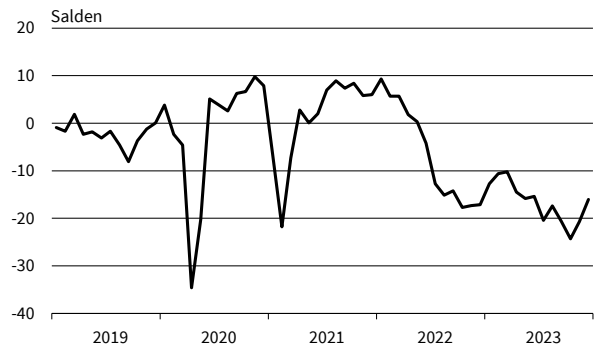
**Haushaltsnahe Waren**  
Bestellpläne



**Haushaltsnahe Waren**  
Preiserwartungen



**Haushaltsnahe Waren**  
Beschäftigtererwartungen

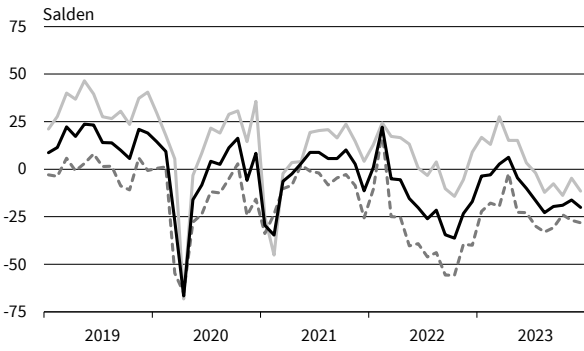


— Geschäftsklima    — Geschäftslage    - - - - - Geschäftserwartungen

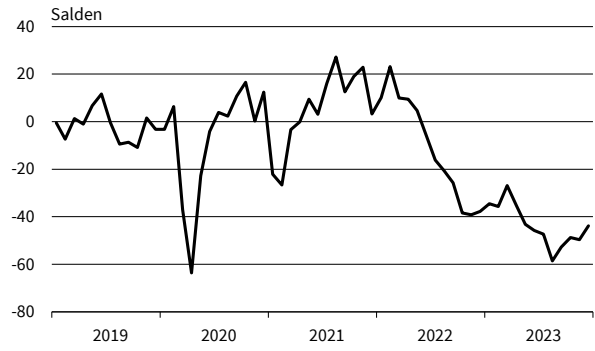
Werte saisonbereinigt mit X-13 ARIMA-SEATS.

Quelle: ifo Konjunkturumfragen.

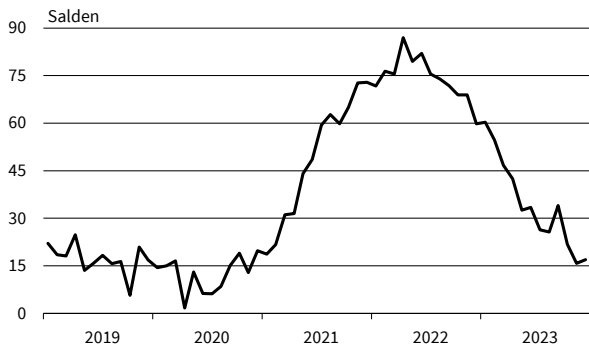
**Buch, Sport-, Spielwaren**  
Geschäftsklima, Geschäftslage und Geschäftserwartungen



**Buch, Sport-, Spielwaren**  
Bestellpläne



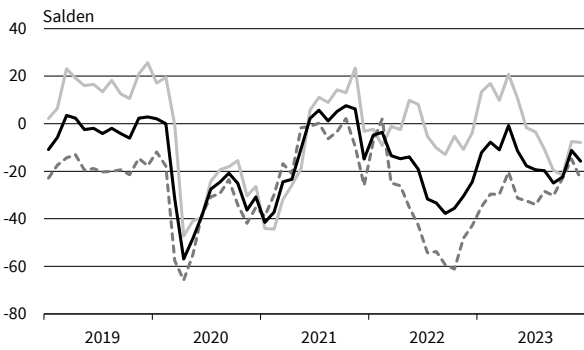
**Buch, Sport-, Spielwaren**  
Preiserwartungen



**Buch, Sport-, Spielwaren**  
Beschäftigtererwartungen



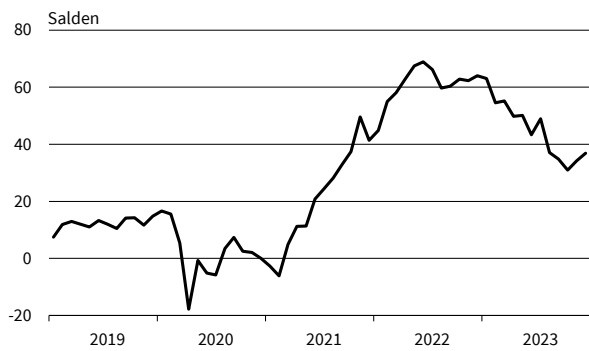
**Kleidung, Kosmetik, Pflanzen, Schmuck**  
Geschäftsklima, Geschäftslage und Geschäftserwartungen



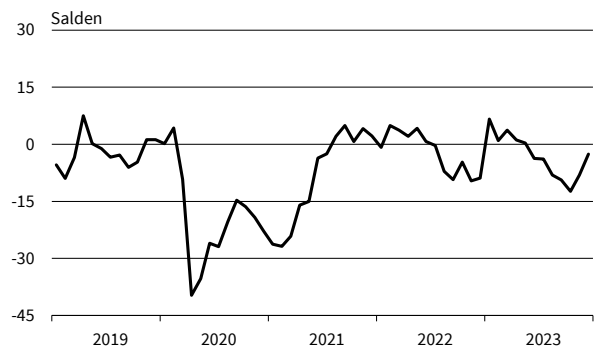
**Kleidung, Kosmetik, Pflanzen, Schmuck**  
Bestellpläne



**Kleidung, Kosmetik, Pflanzen, Schmuck**  
Preiserwartungen



**Kleidung, Kosmetik, Pflanzen, Schmuck**  
Beschäftigtererwartungen

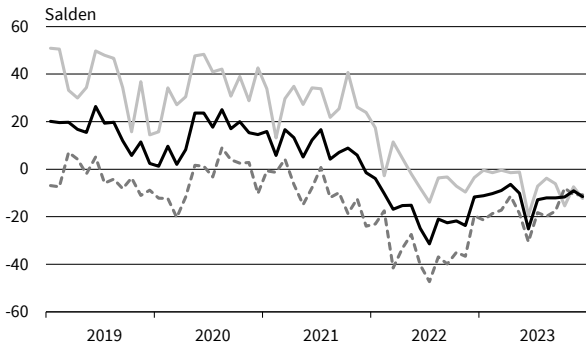


— Geschäftsklima    — Geschäftslage    - - - - - Geschäftserwartungen

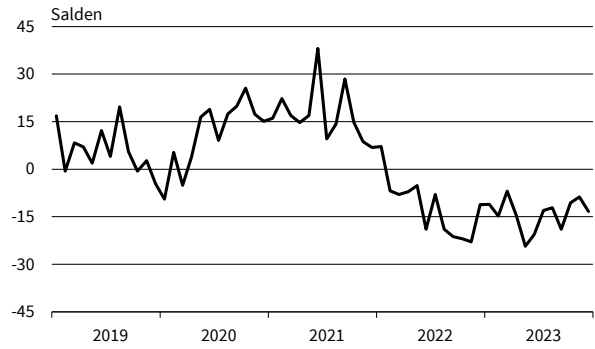
Werte saisonbereinigt mit X-13 ARIMA-SEATS.

Quelle: ifo Konjunkturumfragen.

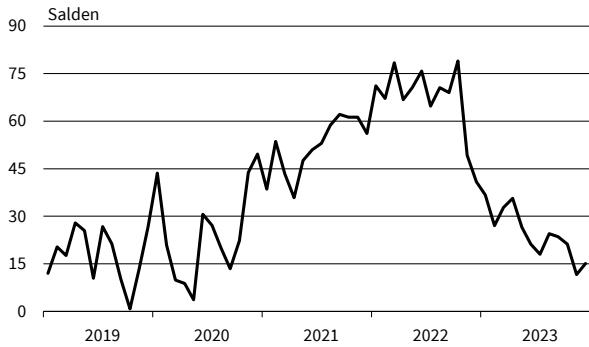
**Internet- und Versandhandel**  
Geschäftsklima, Geschäftslage und Geschäftserwartungen



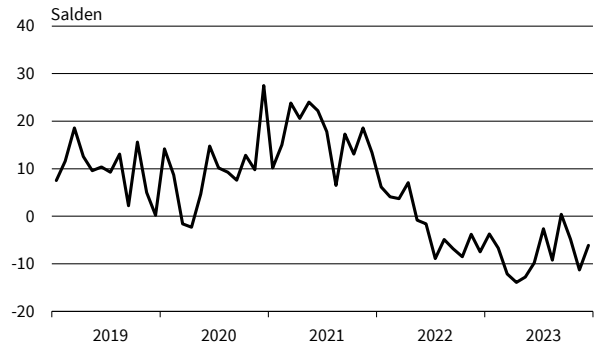
**Internet- und Versandhandel**  
Bestellpläne



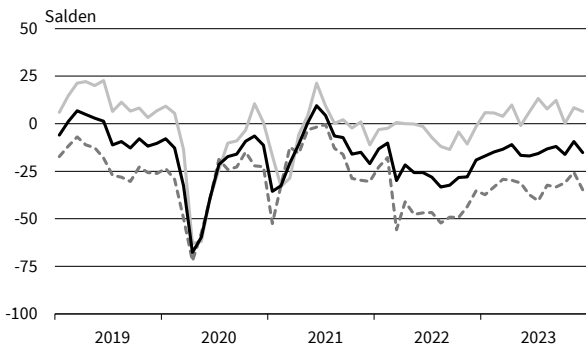
**Internet- und Versandhandel**  
Preiserwartungen



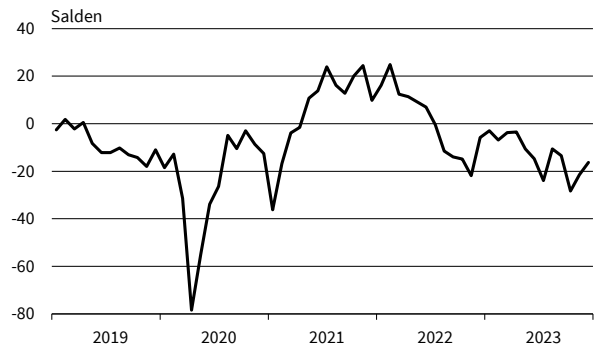
**Internet- und Versandhandel**  
Beschäftigterenerwartungen



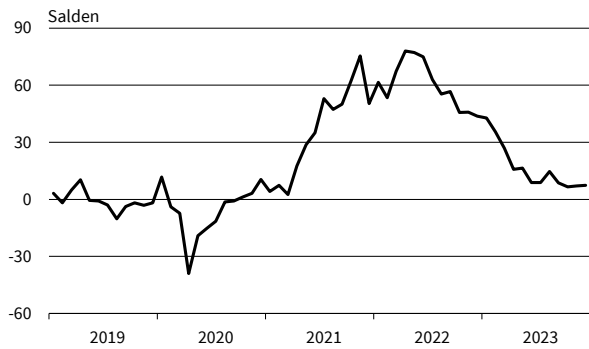
**Kfz, Teile, Zubehör insgesamt**  
Geschäftsklima, Geschäftslage und Geschäftserwartungen



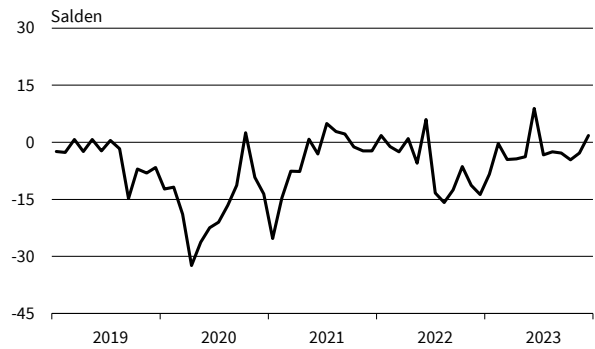
**Kfz, Teile, Zubehör insgesamt**  
Bestellpläne



**Kfz, Teile, Zubehör insgesamt**  
Preiserwartungen



**Kfz, Teile, Zubehör insgesamt**  
Beschäftigterenerwartungen



— Geschäftsklima    — Geschäftslage    - - - - - Geschäftserwartungen

Werte saisonbereinigt mit X-13 ARIMA-SEATS.

Quelle: ifo Konjunkturumfragen.

## DIENSTLEISTUNGEN

Berichtsmonat	12/22	01/23	02/23	03/23	04/23	05/23	06/23	07/23	08/23	09/23	10/23	11/23	12/23
<b>Dienstleistungen</b>													
Geschäftsklima	-1,6	0,5	1,5	8,8	6,9	7,0	3,0	1,1	-4,0	-4,9	-1,4	-2,5	-1,7
Geschäftslage	18,5	17,6	18,2	23,1	22,4	25,0	22,9	17,5	12,4	9,4	13,6	12,5	13,5
Geschäftserwartungen	-19,8	-15,2	-13,9	-4,7	-7,6	-9,6	-15,2	-14,0	-19,2	-18,1	-15,5	-16,4	-15,8
Umsatzerwartungen	12,9	16,9	14,1	22,8	27,1	19,0	16,7	14,8	7,2	6,9	13,3	13,3	15,9
Preiserwartungen	37,0	37,7	31,9	34,6	29,2	27,7	26,2	26,9	23,7	25,3	24,5	31,2	32,0
Beschäftigtenerwartungen	8,7	10,0	8,5	10,2	12,8	6,9	8,2	5,5	6,7	3,4	6,5	4,7	6,7
<b>Güterbeförderung im Straßenverkehr</b>													
Geschäftsklima	-16,1	-22,7	-14,2	-10,1	-14,8	-16,7	-30,8	-30,3	-43,7	-37,5	-38,9	-37,1	-33,5
Geschäftslage	6,2	-1,1	4,6	9,5	3,2	-0,4	-12,5	-15,8	-19,6	-23,8	-30,7	-31,9	-25,0
Geschäftserwartungen	-36,0	-41,9	-31,4	-27,9	-31,1	-31,6	-47,3	-43,6	-64,5	-50,1	-46,6	-42,1	-41,6
Umsatzerwartungen	-0,3	-3,9	-3,3	-1,6	-7,4	10,0	-23,5	-19,5	-7,3	-14,8	-9,7	1,6	6,5
Preiserwartungen	28,2	43,6	31,2	25,7	17,8	30,6	8,5	14,1	20,3	29,5	48,1	51,3	61,4
Beschäftigtenerwartungen	8,5	6,0	1,5	5,6	-3,3	4,3	-10,4	-5,0	-4,5	-6,1	-6,5	-6,8	-6,3
<b>Lagerei und Spedition</b>													
Geschäftsklima	-8,7	-5,4	-4,9	-6,4	-7,8	-6,1	-12,0	-19,7	-26,7	-20,4	-23,4	-26,3	-29,4
Geschäftslage	3,1	3,0	4,7	-3,3	-1,6	0,6	-8,7	-10,0	-18,9	-21,5	-20,7	-23,6	-28,9
Geschäftserwartungen	-19,9	-13,5	-14,1	-9,5	-13,8	-12,6	-15,3	-28,9	-34,1	-19,4	-26,0	-29,0	-29,9
Umsatzerwartungen	12,8	4,8	3,5	1,8	4,5	2,3	-1,9	-3,4	-20,8	-7,6	-5,0	1,1	6,8
Preiserwartungen	41,5	44,0	23,4	20,0	18,3	10,4	6,4	5,5	18,6	18,2	29,1	44,3	37,5
Beschäftigtenerwartungen	17,7	9,2	4,8	11,0	11,2	4,6	0,0	-4,6	-13,2	1,6	-5,2	-5,2	-11,3
<b>Personenbeförderung (ohne Luftfahrt)</b>													
Geschäftsklima	2,5	20,7	17,8	11,6	4,8	16,1	15,5	9,3	11,1	12,2	5,7	33,3	7,5
Geschäftslage	-8,6	14,7	10,1	23,8	9,0	35,4	39,5	21,3	31,0	39,5	46,4	47,7	40,4
Geschäftserwartungen	14,1	26,9	25,7	0,1	0,8	-1,6	-6,2	-2,1	-7,1	-12,0	-28,3	19,7	-20,9
Umsatzerwartungen	18,6	30,8	44,6	54,0	14,4	6,0	15,0	14,0	6,4	28,1	-12,1	25,3	27,6
Preiserwartungen	24,8	38,5	34,6	39,8	33,8	36,0	45,4	17,5	55,4	45,7	65,7	82,8	64,8
Beschäftigtenerwartungen	45,6	40,2	33,6	42,0	26,1	23,2	40,0	38,0	27,0	49,6	26,5	82,2	61,6
<b>Beherbergung</b>													
Geschäftsklima	-10,0	-8,7	7,1	16,0	11,3	15,9	3,4	-8,2	-13,7	-11,3	-6,5	-4,3	-20,8
Geschäftslage	6,3	-3,0	13,8	18,8	15,4	31,0	16,8	15,2	4,8	3,0	9,5	5,6	3,3
Geschäftserwartungen	-25,0	-14,3	0,6	13,3	7,2	1,8	-9,3	-29,1	-30,4	-24,7	-21,3	-13,8	-42,0
Umsatzerwartungen	1,2	-0,7	27,1	34,8	29,6	23,0	17,7	-2,5	-22,7	-3,2	-1,6	9,4	-3,8
Preiserwartungen	41,2	47,9	49,8	53,5	52,6	45,9	33,0	31,2	31,7	31,4	29,7	19,2	40,2
Beschäftigtenerwartungen	6,3	0,2	5,0	8,6	1,4	7,5	-1,1	-8,3	-10,2	-9,5	-10,2	-3,7	-6,7
<b>Gastronomie</b>													
Geschäftsklima	11,7	12,8	28,2	25,0	22,9	31,6	24,1	1,5	-6,2	-7,0	-5,9	5,3	-15,7
Geschäftslage	41,0	35,5	42,6	32,1	46,8	46,7	36,1	12,6	4,9	10,4	15,6	18,0	26,5
Geschäftserwartungen	-14,1	-7,7	14,7	18,2	1,3	17,4	12,8	-9,0	-16,7	-22,9	-25,4	-6,6	-50,1
Umsatzerwartungen	-6,9	-1,4	34,2	32,3	48,7	34,5	22,0	8,3	-5,4	7,8	20,1	14,7	5,1
Preiserwartungen	61,6	55,6	52,6	46,6	38,0	36,7	36,7	48,6	48,8	61,5	53,9	45,9	87,6
Beschäftigtenerwartungen	-5,7	2,8	14,0	21,0	25,6	12,2	10,1	3,2	-13,1	-3,8	3,6	2,0	-11,7
<b>IT-Dienstleistungen</b>													
Geschäftsklima	21,5	25,9	24,6	31,7	28,8	22,8	18,2	19,6	18,8	13,4	17,3	15,0	16,8
Geschäftslage	42,2	41,5	41,5	48,8	40,4	39,8	32,2	36,1	37,0	33,7	30,8	30,1	29,6
Geschäftserwartungen	2,6	11,2	8,8	15,8	17,7	7,1	5,1	4,3	2,0	-5,2	4,5	1,0	4,6
Umsatzerwartungen	33,5	35,4	32,9	33,7	36,1	34,5	31,2	31,4	25,9	19,0	30,6	22,9	29,5
Preiserwartungen	50,5	51,1	32,4	30,2	28,2	30,3	30,0	29,0	21,4	23,2	20,1	24,5	33,5
Beschäftigtenerwartungen	25,6	33,2	33,4	35,7	29,1	31,3	29,1	31,2	24,3	22,4	27,5	18,1	29,6
<b>Informationsdienstleistungen</b>													
Geschäftsklima	2,6	11,6	-4,7	19,8	19,9	17,5	14,3	19,7	-7,0	4,1	13,4	12,0	11,3
Geschäftslage	20,2	38,6	17,7	32,2	19,0	28,3	25,3	30,6	4,1	19,7	16,9	15,9	32,2
Geschäftserwartungen	-13,7	-12,4	-24,8	8,1	20,8	7,3	3,8	9,4	-17,5	-10,3	9,9	8,2	-7,7
Umsatzerwartungen	11,0	13,3	13,8	30,5	31,8	28,3	11,7	26,8	4,7	15,2	31,2	20,8	24,0
Preiserwartungen	45,6	59,9	28,2	39,1	26,8	27,6	24,6	21,7	20,9	34,0	29,6	23,0	36,6
Beschäftigtenerwartungen	7,2	17,5	35,2	18,7	30,1	33,7	23,4	13,9	21,8	22,9	24,3	24,3	26,2

Werte saisonbereinigt mit X-13 ARIMA-SEATS.

Quelle: ifo Konjunkturumfragen.

## DIENSTLEISTUNGEN

Berichtsmonat	12/22	01/23	02/23	03/23	04/23	05/23	06/23	07/23	08/23	09/23	10/23	11/23	12/23
<b>Grundstücks- und Wohnungswesen</b>													
Geschäftsklima	-6,3	-5,8	-7,4	1,0	-2,6	-4,0	-3,8	-8,3	-8,5	-10,1	-4,4	-5,4	-3,6
Geschäftslage	27,6	22,2	21,9	27,6	21,0	20,9	26,5	14,4	14,6	9,7	20,3	15,6	20,6
Geschäftserwartungen	-35,1	-30,4	-32,8	-22,5	-23,6	-26,0	-30,1	-28,7	-29,1	-28,0	-26,3	-24,4	-25,1
Umsatzerwartungen	15,0	19,8	8,9	23,0	32,3	16,7	17,2	16,4	11,1	8,8	17,5	19,4	16,0
Preiserwartungen	39,6	32,7	31,0	37,4	27,9	28,2	28,3	34,6	23,2	26,9	22,3	30,8	27,6
Beschäftigtenerwartungen	8,6	5,2	6,8	5,8	7,9	-4,7	6,4	-4,5	5,6	-1,0	11,1	6,7	9,6
<b>Architekturbüros</b>													
Geschäftsklima	7,9	9,5	10,0	13,1	9,7	6,6	1,8	3,9	2,7	-1,3	-3,4	-4,3	-1,5
Geschäftslage	43,8	45,5	44,2	43,1	42,6	36,9	34,0	33,3	34,2	29,2	23,2	21,3	22,0
Geschäftserwartungen	-22,7	-21,1	-19,4	-13,3	-18,7	-19,9	-26,0	-21,7	-24,6	-27,7	-26,8	-27,0	-22,6
Umsatzerwartungen	-8,8	0,1	1,7	0,4	-3,8	-7,2	-2,7	-8,4	-4,9	-7,3	-13,2	-10,5	-9,0
Preiserwartungen	25,6	26,0	25,8	19,4	20,8	17,8	15,1	12,4	8,1	10,9	8,2	8,1	9,5
Beschäftigtenerwartungen	1,4	3,2	2,7	0,2	-4,6	-0,3	-9,8	-3,0	4,7	-8,9	-7,7	-2,0	-1,5
<b>Ingenieurbüros</b>													
Geschäftsklima	14,6	17,5	18,5	22,5	24,9	21,5	17,0	13,9	12,1	12,4	10,4	14,5	12,1
Geschäftslage	51,4	49,8	47,2	51,4	55,2	49,4	45,6	42,9	42,0	45,5	42,0	47,4	40,9
Geschäftserwartungen	-16,9	-10,5	-7,0	-3,0	-1,7	-3,2	-8,2	-11,7	-14,1	-16,3	-17,1	-14,0	-13,3
Umsatzerwartungen	9,0	7,6	14,1	18,4	17,8	13,8	18,0	12,4	8,4	13,7	10,9	8,9	10,5
Preiserwartungen	41,8	39,5	32,5	30,3	26,8	24,8	25,2	27,5	26,0	26,5	23,6	21,3	19,8
Beschäftigtenerwartungen	14,9	15,6	16,4	22,3	21,2	25,6	18,3	18,7	17,6	22,7	20,4	18,3	14,4
<b>Gebäudebetreuung, Garten- und Landschaftsbau</b>													
Geschäftsklima	-0,2	17,1	16,4	20,6	25,0	26,2	21,4	13,5	15,5	17,3	11,8	3,0	10,3
Geschäftslage	16,9	36,2	35,6	49,2	38,1	44,7	43,5	40,3	28,2	39,0	37,5	23,3	28,9
Geschäftserwartungen	-15,9	-0,4	-1,3	-4,8	12,7	9,2	1,4	-10,4	3,5	-2,4	-11,1	-15,5	-6,9
Umsatzerwartungen	17,0	24,7	34,7	31,2	35,6	27,8	10,0	15,6	11,6	22,5	22,1	14,7	18,4
Preiserwartungen	13,1	7,0	29,3	25,7	24,2	18,7	18,8	23,9	24,1	30,6	38,5	32,5	39,7
Beschäftigtenerwartungen	4,5	19,6	22,2	20,3	30,1	12,0	22,5	11,2	15,7	21,0	11,2	11,7	4,5
<b>Rechts- und Steuerberatung, Wirtschaftsprüfung</b>													
Geschäftsklima	31,8	30,4	25,6	35,8	37,0	35,9	25,7	30,1	29,2	26,7	28,6	31,9	37,2
Geschäftslage	47,1	49,7	48,7	53,4	53,5	56,5	49,7	50,8	48,4	47,0	50,5	50,5	54,1
Geschäftserwartungen	17,4	12,7	4,6	19,5	21,6	17,0	4,0	11,1	11,6	8,1	8,7	14,8	21,4
Umsatzerwartungen	46,8	41,0	40,2	56,3	46,2	51,9	43,5	43,7	35,3	42,4	36,8	44,8	47,8
Preiserwartungen	45,7	47,3	48,0	49,0	57,3	45,1	36,2	44,7	29,3	27,5	37,0	39,1	26,7
Beschäftigtenerwartungen	26,5	33,6	32,6	37,0	32,4	23,9	26,4	23,6	33,5	25,2	35,3	22,0	35,5
<b>Unternehmens- und Public-Relations-Beratungen</b>													
Geschäftsklima	14,2	15,8	22,5	20,9	25,8	23,5	15,8	17,8	12,6	21,1	12,6	17,3	13,0
Geschäftslage	28,5	24,9	33,7	34,5	36,6	38,9	26,0	27,9	29,0	35,2	25,6	25,1	21,5
Geschäftserwartungen	0,8	7,1	11,9	8,0	15,5	9,0	6,1	8,1	-2,6	7,9	0,4	9,9	4,8
Umsatzerwartungen	19,2	23,8	25,3	37,2	35,3	32,0	21,9	20,7	22,1	19,9	16,9	22,8	17,2
Preiserwartungen	40,8	45,7	33,3	31,0	31,1	24,7	19,9	14,9	19,2	14,9	13,3	24,1	30,8
Beschäftigtenerwartungen	15,6	24,2	22,4	20,6	23,0	22,1	16,4	15,0	11,3	17,8	19,9	13,8	12,6
<b>Forschung und Entwicklung</b>													
Geschäftsklima	1,2	11,9	18,8	17,3	4,0	13,1	-3,5	-1,9	-5,7	-5,0	-15,9	-5,1	-21,1
Geschäftslage	33,0	24,0	25,0	29,4	19,9	31,3	7,6	13,8	-0,9	10,5	1,2	10,4	-1,0
Geschäftserwartungen	-26,2	0,5	12,7	5,8	-10,8	-3,8	-14,1	-16,4	-10,4	-19,4	-31,6	-19,5	-39,2
Umsatzerwartungen	19,9	15,4	30,0	28,3	12,5	13,1	-1,2	10,4	0,8	8,9	4,6	5,3	-11,1
Preiserwartungen	64,4	50,2	30,8	34,3	25,4	35,7	24,8	17,4	26,2	16,7	32,3	46,8	41,4
Beschäftigtenerwartungen	18,8	22,3	23,5	33,8	19,4	27,2	10,6	13,6	-1,6	5,9	11,0	7,5	0,8
<b>Werbeagenturen</b>													
Geschäftsklima	5,0	4,6	12,9	15,0	16,8	20,0	20,7	6,7	4,6	4,5	10,6	4,4	-5,2
Geschäftslage	18,8	14,4	17,8	18,5	23,0	28,2	19,4	21,0	18,7	17,1	20,2	12,7	10,8
Geschäftserwartungen	-8,0	-4,7	8,1	11,6	10,8	12,0	22,1	-6,7	-8,6	-7,3	1,4	-3,6	-20,0
Umsatzerwartungen	0,6	6,4	9,7	20,0	23,9	17,0	31,8	9,3	13,4	8,2	23,4	11,4	13,6
Preiserwartungen	26,3	35,3	20,6	28,6	18,9	25,5	21,6	20,4	20,7	21,9	21,0	25,2	34,3
Beschäftigtenerwartungen	10,8	7,7	15,2	10,3	30,4	29,6	17,3	3,6	22,7	8,5	-4,9	1,7	0,8

Werte saisonbereinigt mit X-13 ARIMA-SEATS.

Quelle: ifo Konjunkturumfragen.

## DIENSTLEISTUNGEN

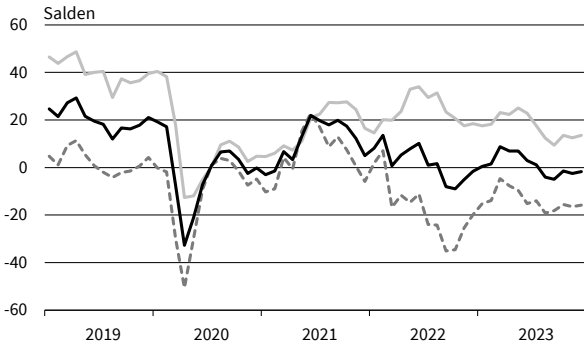
Berichtsmonat	12/22	01/23	02/23	03/23	04/23	05/23	06/23	07/23	08/23	09/23	10/23	11/23	12/23
<b>Vermietung beweglicher Sachen</b>													
Geschäftsklima	-6,7	-12,0	-3,7	0,6	2,8	17,3	4,4	12,0	-4,3	-16,9	5,2	2,0	3,8
Geschäftslage	21,0	10,2	2,5	1,3	17,0	33,7	32,6	26,9	8,1	-3,1	10,9	14,6	13,0
Geschäftserwartungen	-30,9	-31,8	-9,7	0,0	-10,4	2,1	-20,5	-1,9	-15,9	-29,7	-0,4	-9,9	-4,9
Umsatzerwartungen	-6,1	21,7	4,6	26,1	30,0	26,8	6,6	-4,2	2,6	-2,1	-5,0	-9,0	-6,1
Preiserwartungen	53,7	33,4	30,7	40,7	34,0	31,2	27,2	31,8	31,6	22,3	26,2	38,1	43,7
Beschäftigtererwartungen	9,5	19,6	5,3	16,1	18,0	35,9	10,1	32,0	18,3	4,8	-7,4	1,8	1,5
<b>Personaldienstleistungen</b>													
Geschäftsklima	1,4	0,6	5,5	-4,1	-13,7	-11,2	-3,6	-18,6	-13,6	-13,8	-10,9	-3,3	-3,8
Geschäftslage	-7,6	1,9	11,8	4,8	-5,7	7,4	-3,9	-21,4	-17,0	-19,4	-20,2	-10,3	-15,6
Geschäftserwartungen	10,7	-0,7	-0,6	-12,7	-21,4	-28,1	-3,2	-15,8	-10,1	-8,0	-1,1	4,0	8,7
Umsatzerwartungen	31,5	28,7	19,4	29,7	15,5	10,2	20,4	13,1	16,3	10,8	24,4	23,1	32,5
Preiserwartungen	34,8	37,8	41,3	55,5	51,4	25,4	19,8	29,8	26,9	29,5	23,9	49,9	55,8
Beschäftigtererwartungen	37,9	28,4	17,3	24,0	7,2	5,4	9,8	12,4	20,9	3,6	12,2	22,0	28,9
<b>Reisebüros, Reiseveranstalter und sonstige Reservierungsdienstleistungen</b>													
Geschäftsklima	0,4	16,1	24,2	37,0	37,2	23,3	21,0	25,2	17,1	22,6	16,3	20,1	21,2
Geschäftslage	0,5	10,3	25,8	44,3	39,2	34,2	31,2	36,7	33,4	29,0	29,9	30,1	31,5
Geschäftserwartungen	0,3	22,0	22,5	29,9	35,3	12,9	11,2	14,4	1,9	16,4	3,6	10,6	11,3
Umsatzerwartungen	26,3	44,1	54,2	48,3	65,8	50,9	38,5	38,7	46,4	35,1	29,7	21,1	35,3
Preiserwartungen	56,1	69,5	62,7	47,0	48,7	46,7	45,7	44,4	44,3	37,9	42,6	31,6	41,1
Beschäftigtererwartungen	16,9	34,0	27,0	34,6	41,7	25,8	23,1	27,5	24,6	21,5	35,8	20,5	34,9
<b>Mobilien-Leasing</b>													
Geschäftsklima	10,6	14,7	20,8	29,2	30,6	26,7	23,0	26,7	15,3	16,6	16,8	12,9	12,2
Geschäftslage	41,1	40,7	52,0	55,5	46,9	44,8	52,0	54,2	47,5	50,7	45,4	41,2	41,3
Geschäftserwartungen	-16,1	-8,5	-6,5	5,5	15,4	9,9	-2,7	2,1	-12,7	-12,9	-8,4	-12,1	-13,5
Umsatzerwartungen	15,0	26,4	23,7	35,8	26,7	28,3	22,8	20,6	-3,4	17,9	24,3	28,9	15,1
Preiserwartungen	60,6	51,4	48,0	55,4	42,3	35,1	27,5	36,5	32,9	38,0	27,4	16,4	10,4
Beschäftigtererwartungen	38,4	23,9	37,6	46,1	38,4	43,4	38,6	28,3	27,2	13,5	44,2	32,3	28,3

Werte saisonbereinigt mit X-13 ARIMA-SEATS.

Quelle: ifo Konjunkturumfragen.



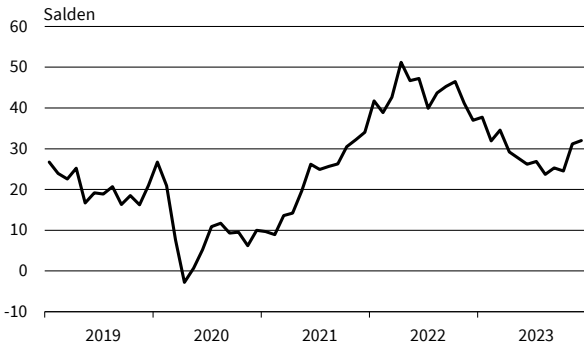
**Dienstleistungen**  
Geschäftsklima, Geschäftslage und Geschäftserwartungen



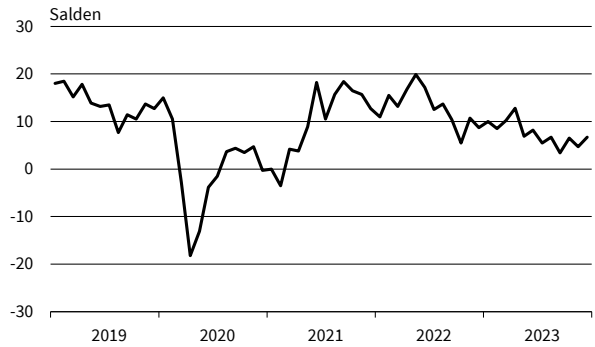
**Dienstleistungen**  
Umsatzerwartungen



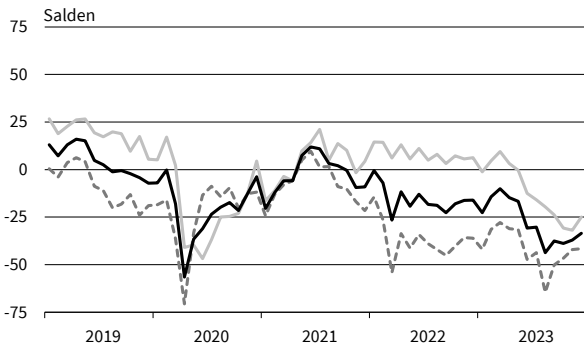
**Dienstleistungen**  
Preiserwartungen



**Dienstleistungen**  
Beschäftigenerwartungen



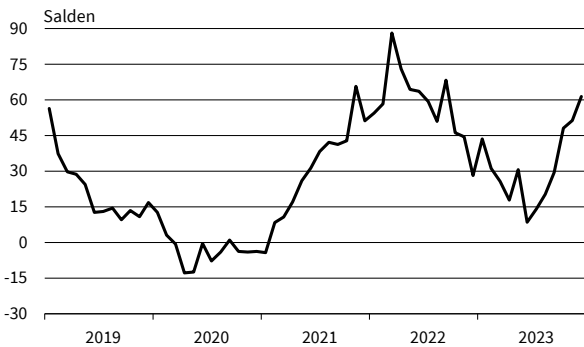
**Güterbeförderung im Straßenverkehr**  
Geschäftsklima, Geschäftslage und Geschäftserwartungen



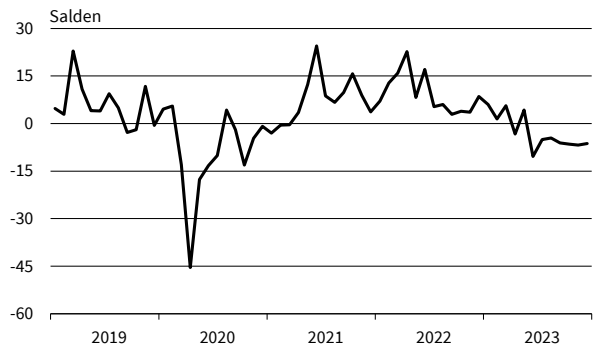
**Güterbeförderung im Straßenverkehr**  
Umsatzerwartungen



**Güterbeförderung im Straßenverkehr**  
Preiserwartungen



**Güterbeförderung im Straßenverkehr**  
Beschäftigenerwartungen

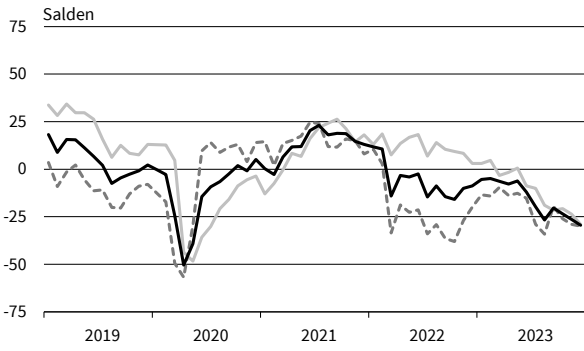


— Geschäftsklima    — Geschäftslage    - - - - - Geschäftserwartungen

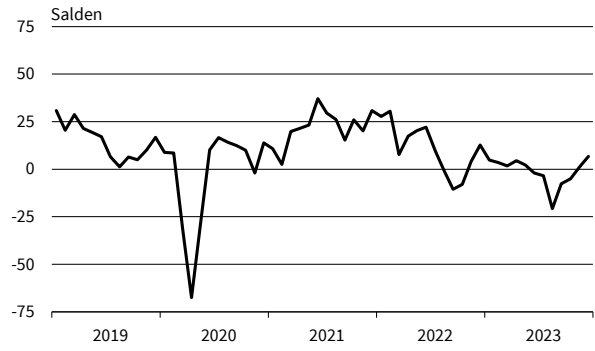
Werte saisonbereinigt mit X-13 ARIMA-SEATS.

Quelle: ifo Konjunkturumfragen.

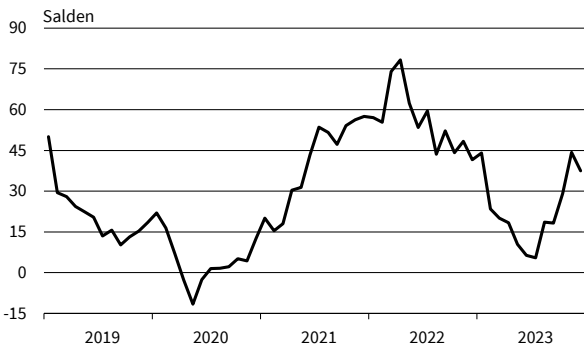
**Lagerei und Speditionen**  
Geschäftsklima, Geschäftslage und Geschäftserwartungen



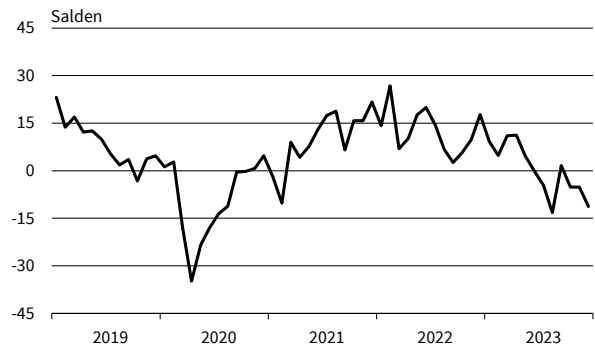
**Lagerei und Speditionen**  
Umsatzerwartungen



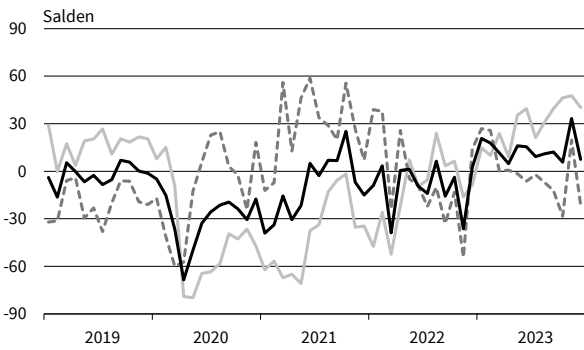
**Lagerei und Speditionen**  
Preiserwartungen



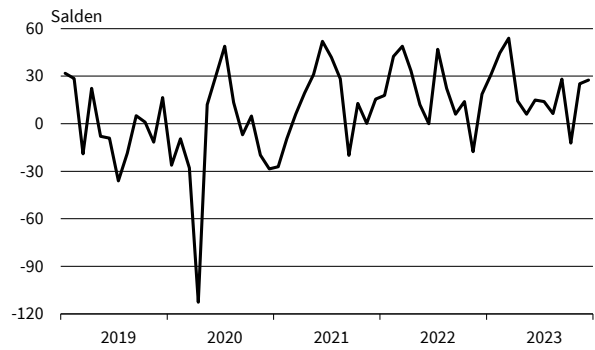
**Lagerei und Speditionen**  
Beschäftigtererwartungen



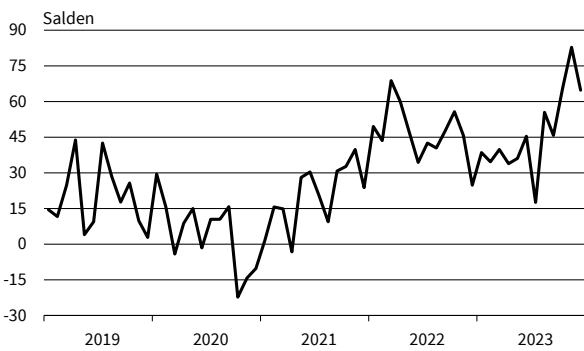
**Personenbeförderung (ohne Luftfahrt)**  
Geschäftsklima, Geschäftslage und Geschäftserwartungen



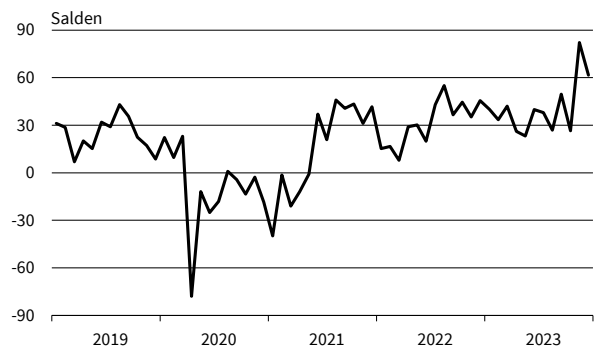
**Personenbeförderung (ohne Luftfahrt)**  
Umsatzerwartungen



**Personenbeförderung (ohne Luftfahrt)**  
Preiserwartungen



**Personenbeförderung (ohne Luftfahrt)**  
Beschäftigtererwartungen

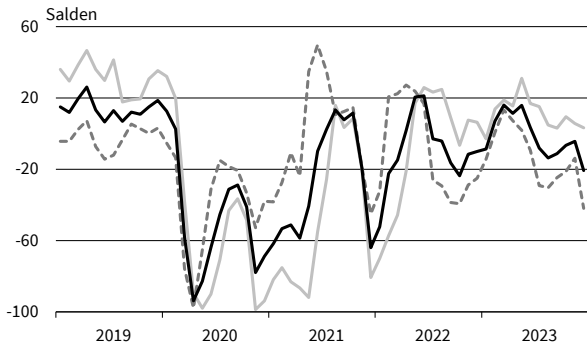


— Geschäftsklima    - - - - - Geschäftslage    ······ Geschäftserwartungen

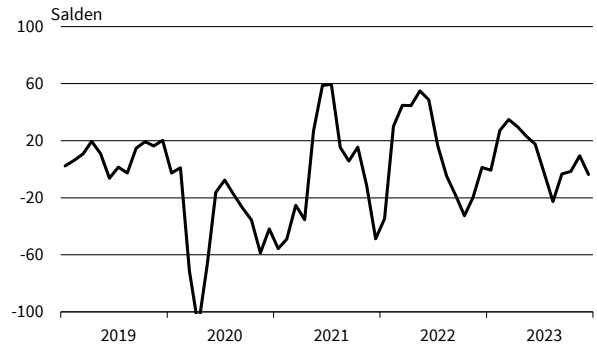
Werte saisonbereinigt mit X-13 ARIMA-SEATS.

Quelle: ifo Konjunkturumfragen.

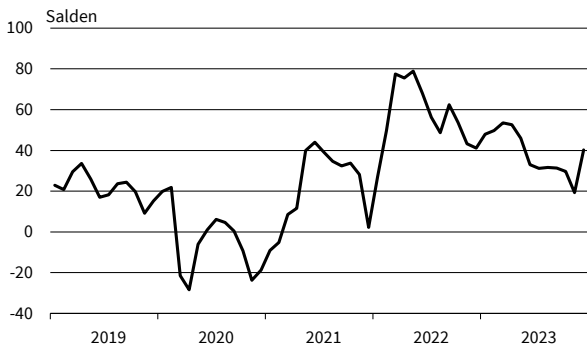
**Beherbergung**  
Geschäftsklima, Geschäftslage und Geschäftserwartungen



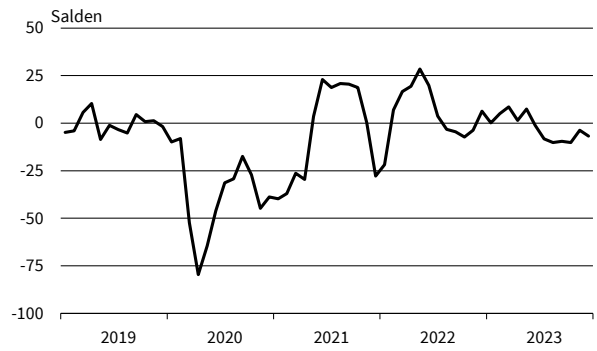
**Beherbergung**  
Umsatzerwartungen



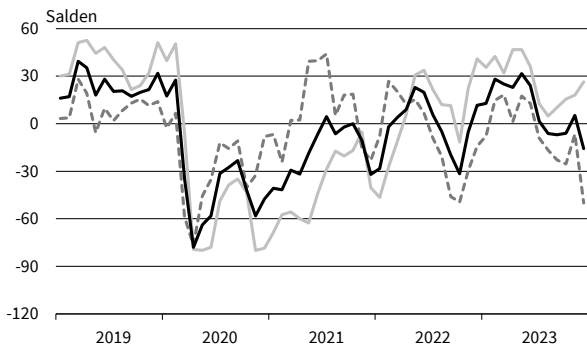
**Beherbergung**  
Preiserwartungen



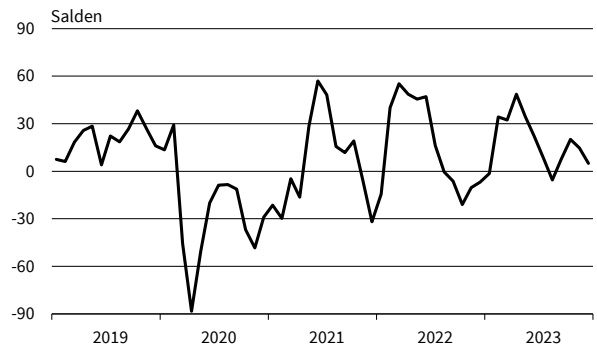
**Beherbergung**  
Beschäftigtererwartungen



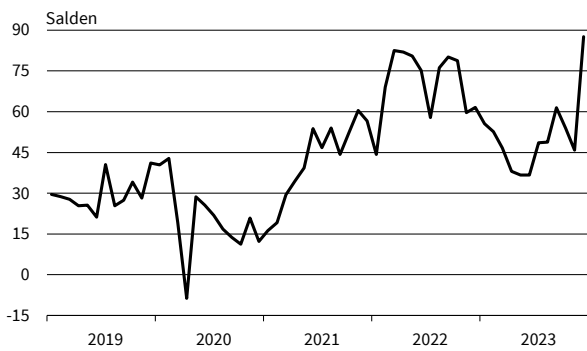
**Gastronomie**  
Geschäftsklima, Geschäftslage und Geschäftserwartungen



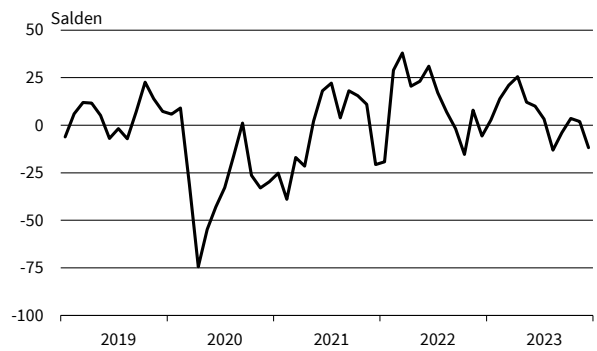
**Gastronomie**  
Umsatzerwartungen



**Gastronomie**  
Preiserwartungen



**Gastronomie**  
Beschäftigtererwartungen



— Geschäftsklima    — Geschäftslage    - - - - - Geschäftserwartungen

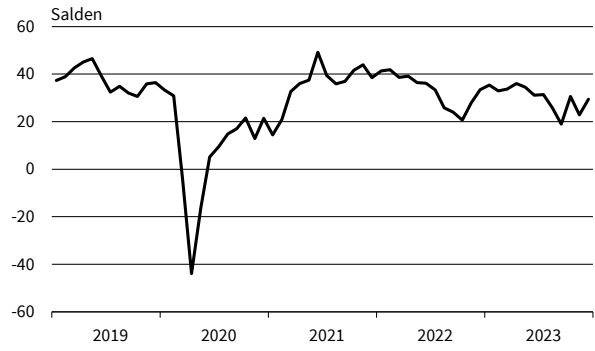
Werte saisonbereinigt mit X-13 ARIMA-SEATS.

Quelle: ifo Konjunkturumfragen.

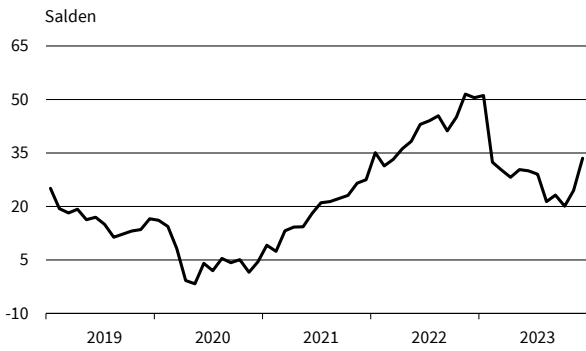
**IT-Dienstleistungen**  
Geschäftsklima, Geschäftslage und Geschäftserwartungen



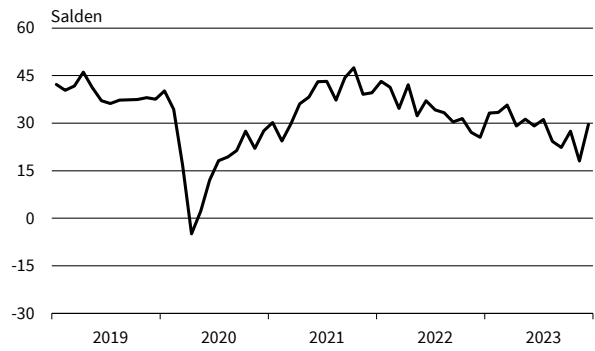
**IT-Dienstleistungen**  
Umsatzerwartungen



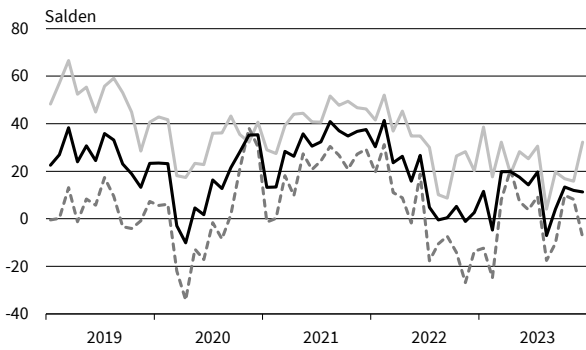
**IT-Dienstleistungen**  
Preiserwartungen



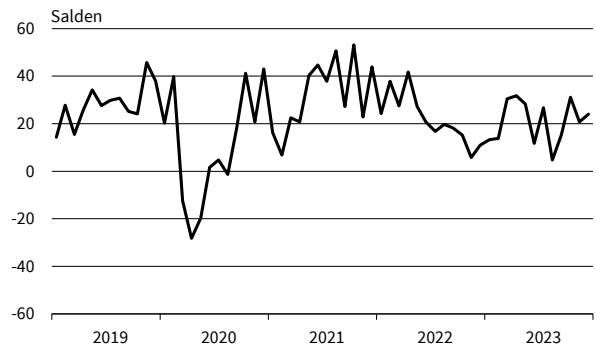
**IT-Dienstleistungen**  
Beschäftigenerwartungen



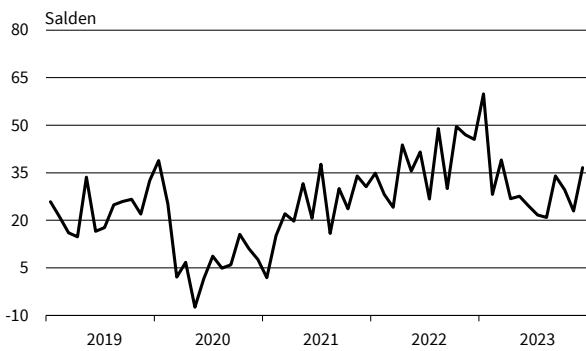
**Informationsdienstleistungen**  
Geschäftsklima, Geschäftslage und Geschäftserwartungen



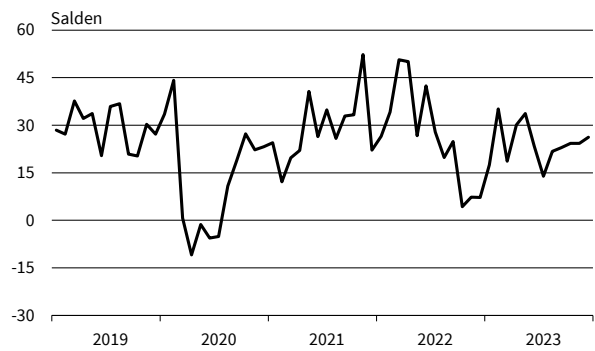
**Informationsdienstleistungen**  
Umsatzerwartungen



**Informationsdienstleistungen**  
Preiserwartungen



**Informationsdienstleistungen**  
Beschäftigenerwartungen



— Geschäftsklima    — Geschäftslage    - - - - - Geschäftserwartungen

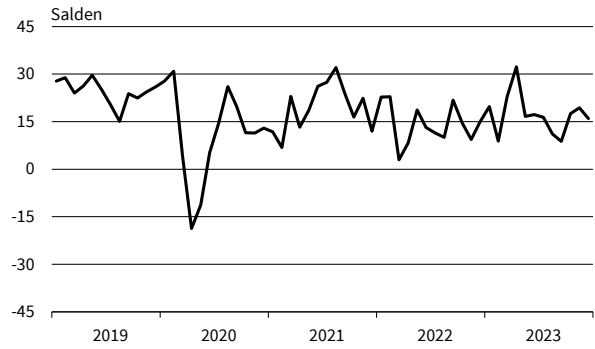
Werte saisonbereinigt mit X-13 ARIMA-SEATS.

Quelle: ifo Konjunkturumfragen.

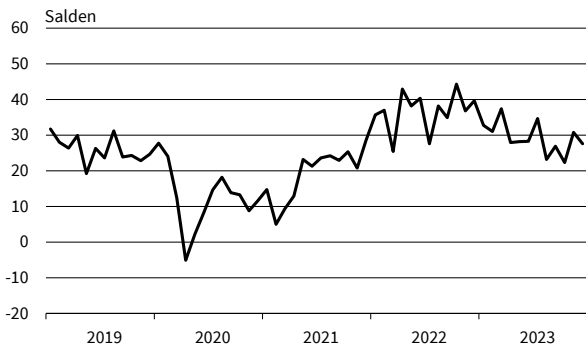
**Grundstücks- und Wohnungswesen**  
Geschäftsklima, Geschäftslage und Geschäftserwartungen



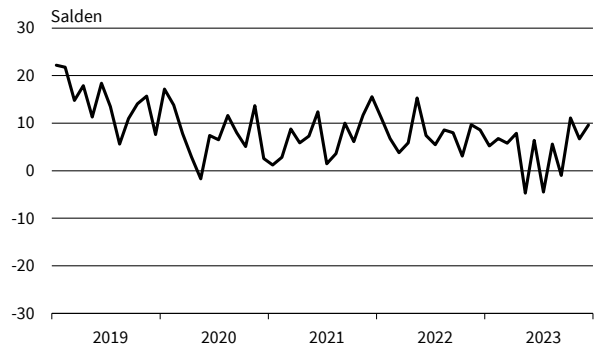
**Grundstücks- und Wohnungswesen**  
Umsatzerwartungen



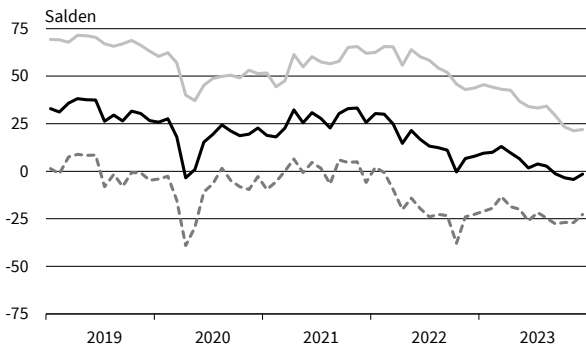
**Grundstücks- und Wohnungswesen**  
Preiserwartungen



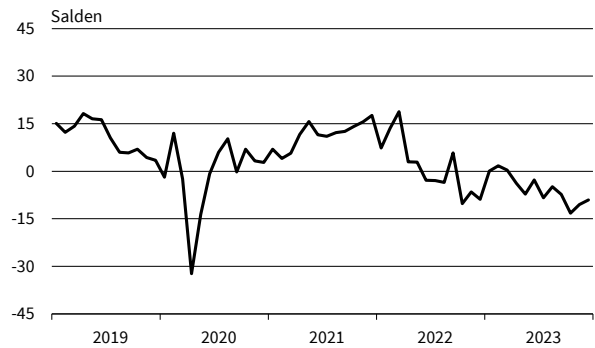
**Grundstücks- und Wohnungswesen**  
Beschäftigtererwartungen



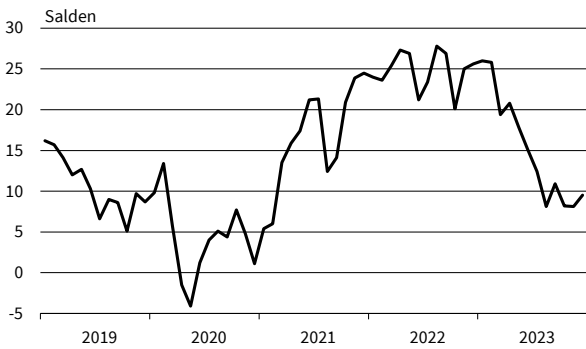
**Architekturbüros**  
Geschäftsklima, Geschäftslage und Geschäftserwartungen



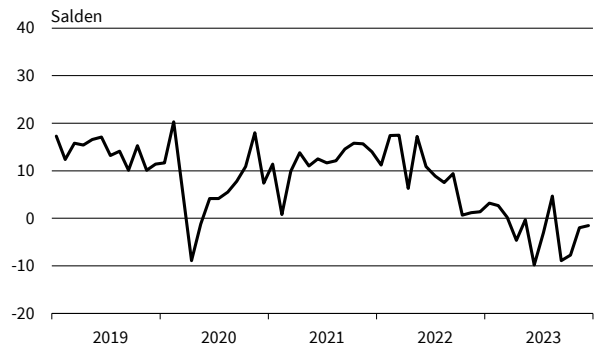
**Architekturbüros**  
Umsatzerwartungen



**Architekturbüros**  
Preiserwartungen



**Architekturbüros**  
Beschäftigtererwartungen

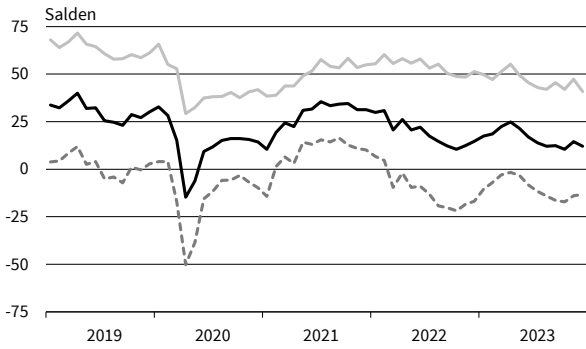


— Geschäftsklima    — Geschäftslage    - - - - - Geschäftserwartungen

Werte saisonbereinigt mit X-13 ARIMA-SEATS.

Quelle: ifo Konjunkturumfragen.

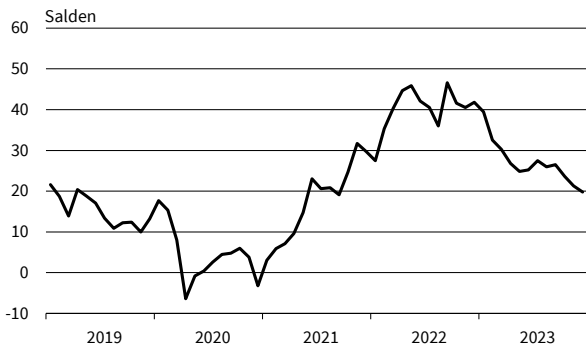
**Ingenieurbüros**  
Geschäftsklima, Geschäftslage und Geschäftserwartungen



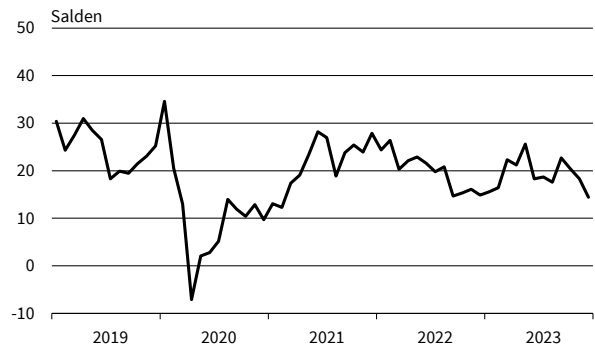
**Ingenieurbüros**  
Umsatzerwartungen



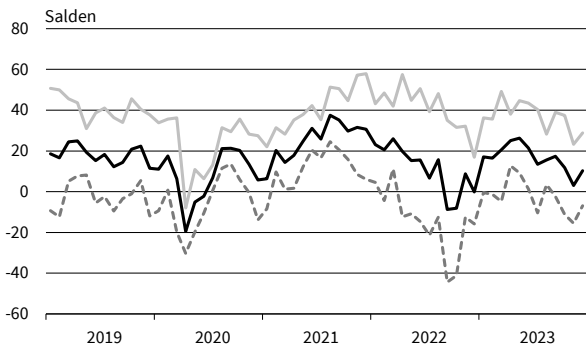
**Ingenieurbüros**  
Preiserwartungen



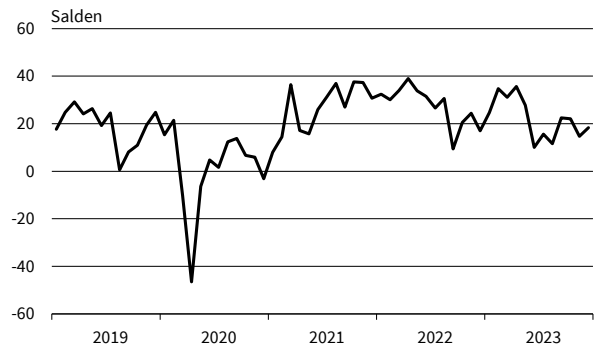
**Ingenieurbüros**  
Beschäftigtererwartungen



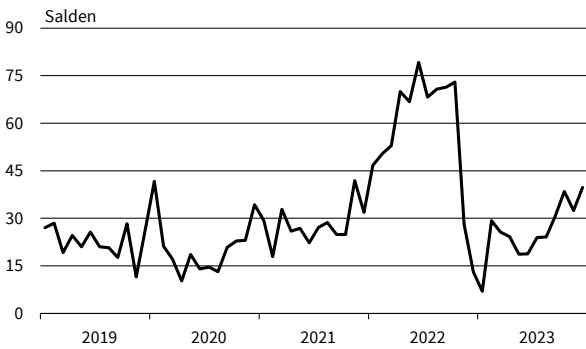
**Gebäudebetreuung, Garten- und Landschaftsbau**  
Geschäftsklima, Geschäftslage und Geschäftserwartungen



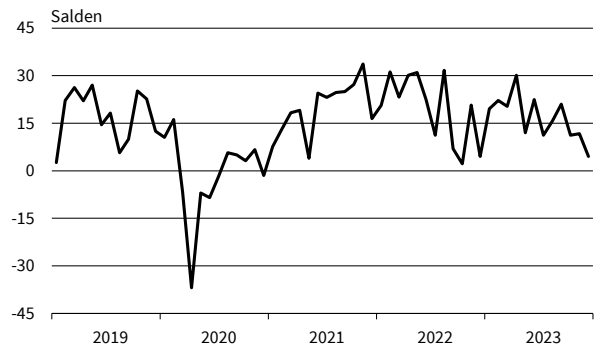
**Gebäudebetreuung, Garten- und Landschaftsbau**  
Umsatzerwartungen



**Gebäudebetreuung, Garten- und Landschaftsbau**  
Preiserwartungen



**Gebäudebetreuung, Garten- und Landschaftsbau**  
Beschäftigtererwartungen

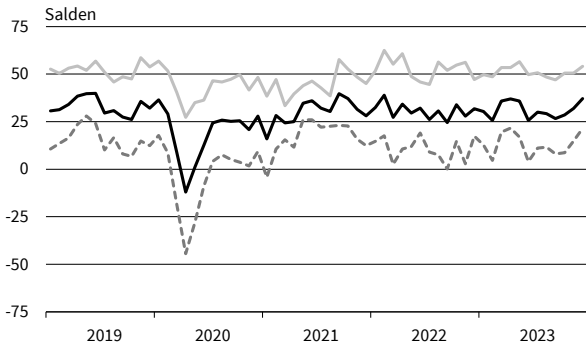


— Geschäftsklima    — Geschäftslage    - - - - - Geschäftserwartungen

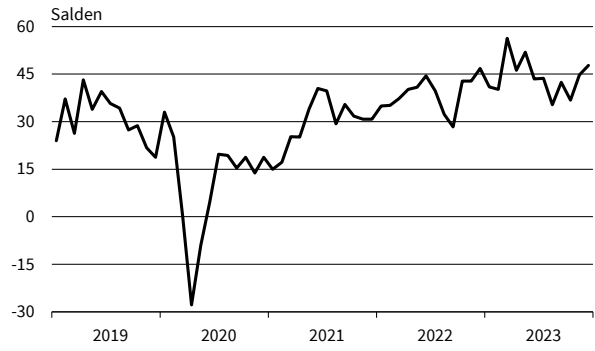
Werte saisonbereinigt mit X-13 ARIMA-SEATS.

Quelle: ifo Konjunkturumfragen.

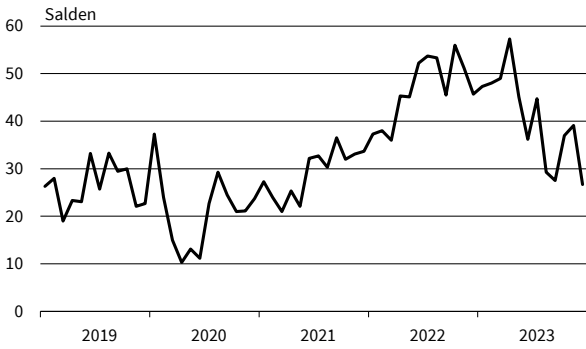
Rechts- u. Steuerberat., Wirtschaftspr.  
Geschäftsklima, Geschäftslage und Geschäftserwartungen



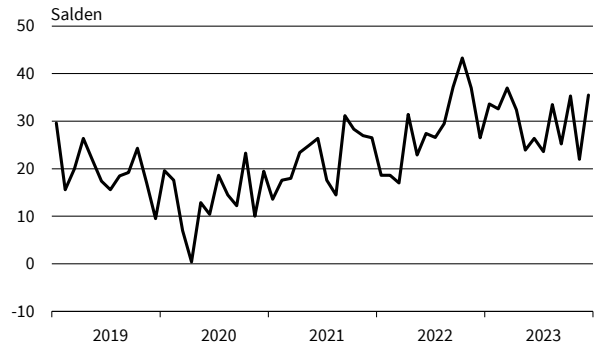
Rechts- u. Steuerberat., Wirtschaftspr.  
Umsatzerwartungen



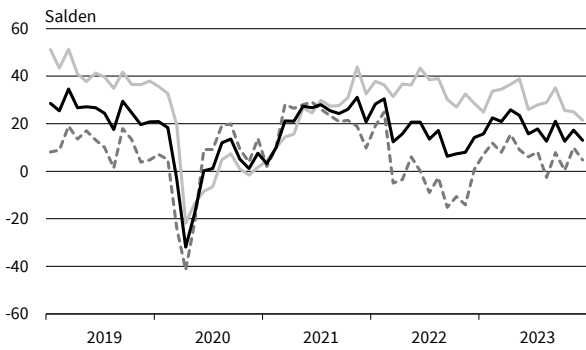
Rechts- u. Steuerberat., Wirtschaftspr.  
Preiserwartungen



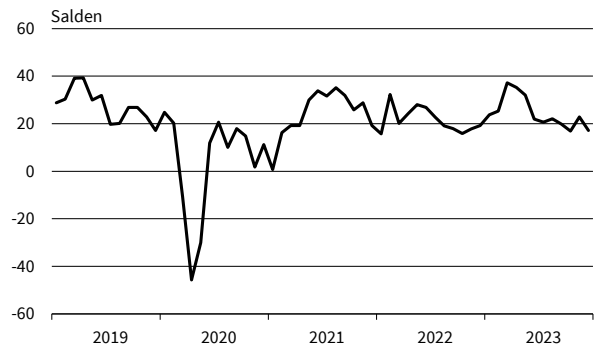
Rechts- u. Steuerberat., Wirtschaftspr.  
Beschäftigtererwartungen



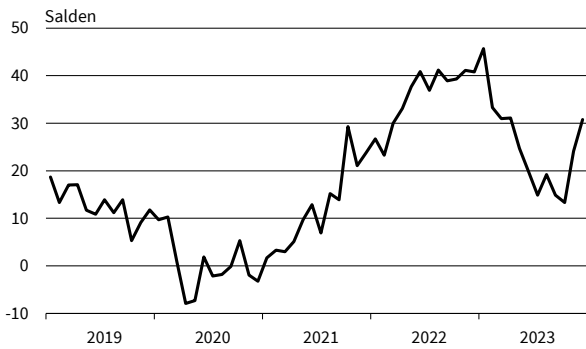
Unternehmens- u. PR-Beratungen  
Geschäftsklima, Geschäftslage und Geschäftserwartungen



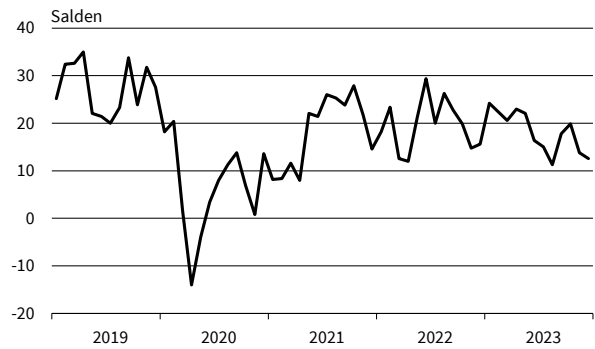
Unternehmens- u. PR-Beratungen  
Umsatzerwartungen



Unternehmens- u. PR-Beratungen  
Preiserwartungen



Unternehmens- u. PR-Beratungen  
Beschäftigtererwartungen

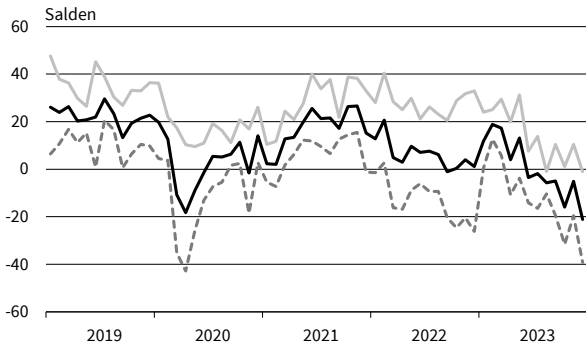


— Geschäftsklima    - - - - - Geschäftslage    ······ Geschäftserwartungen

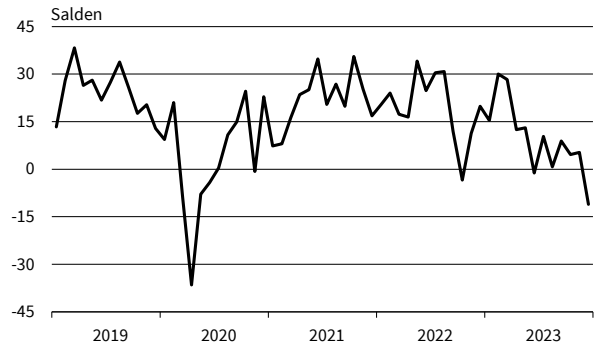
Werte saisonbereinigt mit X-13 ARIMA-SEATS.

Quelle: ifo Konjunkturumfragen.

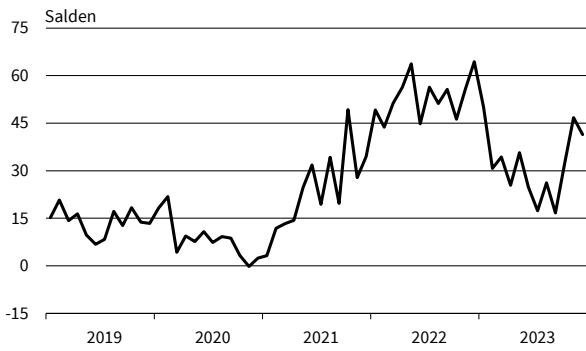
**Forschung und Entwicklung**  
Geschäftsklima, Geschäftslage und Geschäftserwartungen



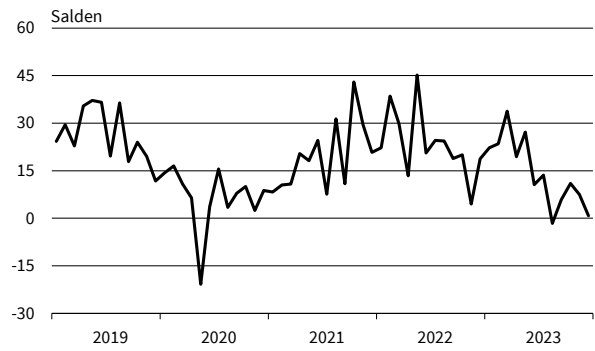
**Forschung und Entwicklung**  
Umsatzerwartungen



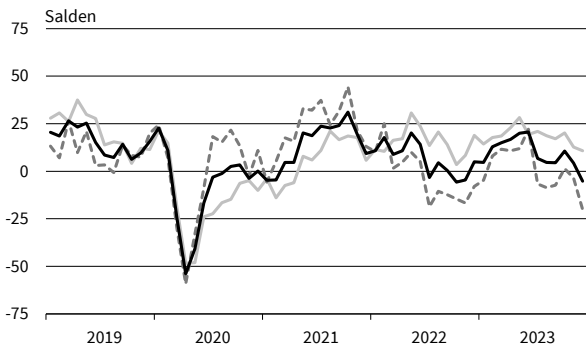
**Forschung und Entwicklung**  
Preiserwartungen



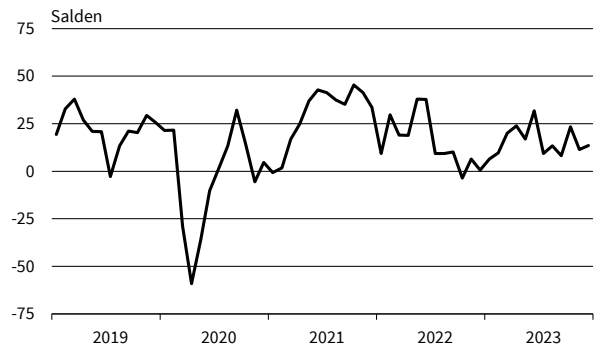
**Forschung und Entwicklung**  
Beschäftigenerwartungen



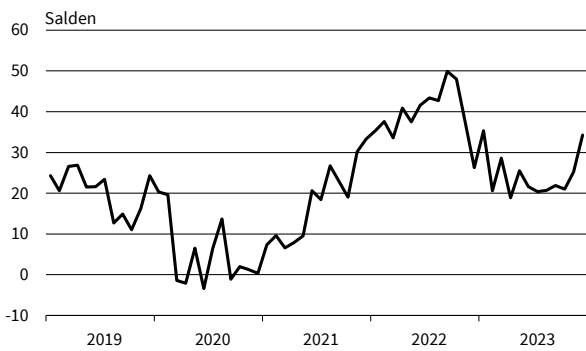
**Werbung und Marktforschung**  
Geschäftsklima, Geschäftslage und Geschäftserwartungen



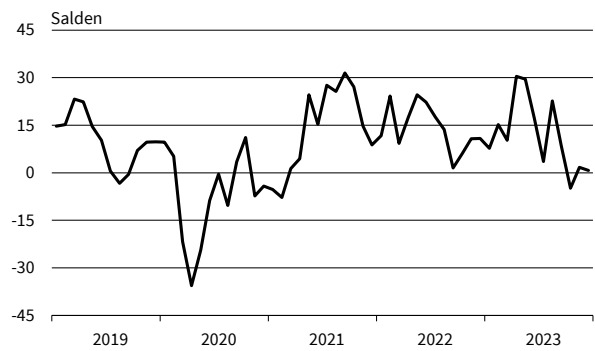
**Werbung und Marktforschung**  
Umsatzerwartungen



**Werbung und Marktforschung**  
Preiserwartungen



**Werbung und Marktforschung**  
Beschäftigenerwartungen



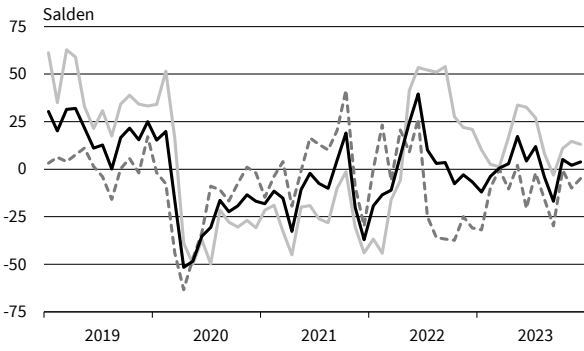
— Geschäftsklima    - - - - - Geschäftslage    ······ Geschäftserwartungen

Werte saisonbereinigt mit X-13 ARIMA-SEATS.

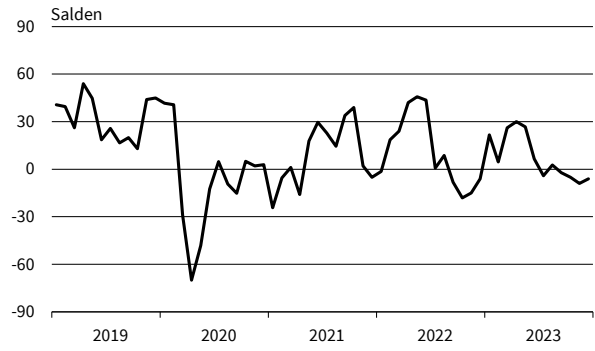
Quelle: ifo Konjunkturumfragen.



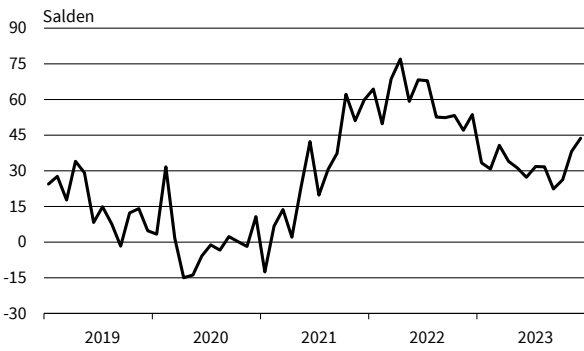
**Vermietung beweglicher Sachen**  
Geschäftsklima, Geschäftslage und Geschäftserwartungen



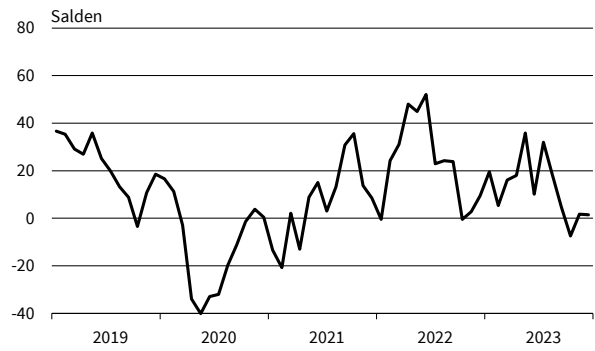
**Vermietung beweglicher Sachen**  
Umsatzerwartungen



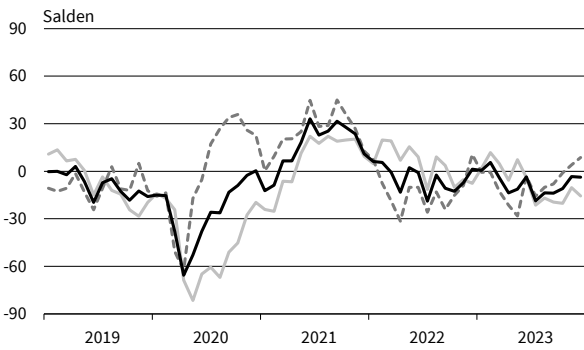
**Vermietung beweglicher Sachen**  
Preiserwartungen



**Vermietung beweglicher Sachen**  
Beschäftigenerwartungen



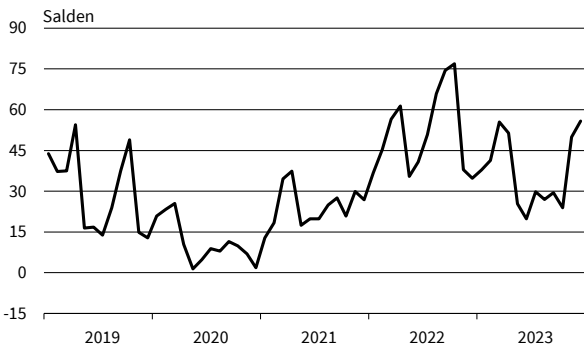
**Personaldienstleistungen**  
Geschäftsklima, Geschäftslage und Geschäftserwartungen



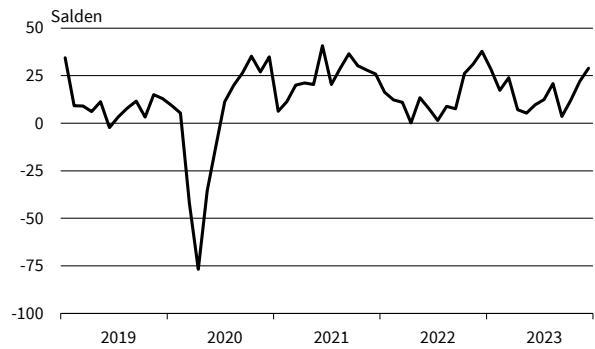
**Personaldienstleistungen**  
Umsatzerwartungen



**Personaldienstleistungen**  
Preiserwartungen



**Personaldienstleistungen**  
Beschäftigenerwartungen

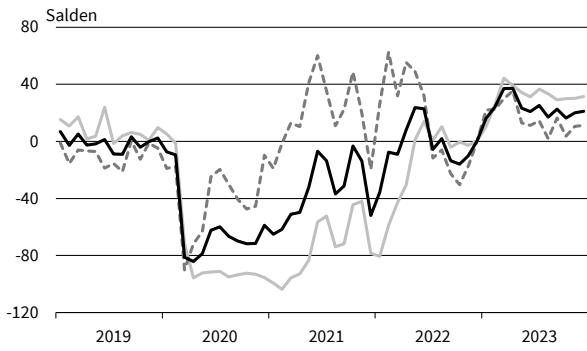


— Geschäftsklima    - - - - - Geschäftslage    . . . . . Geschäftserwartungen

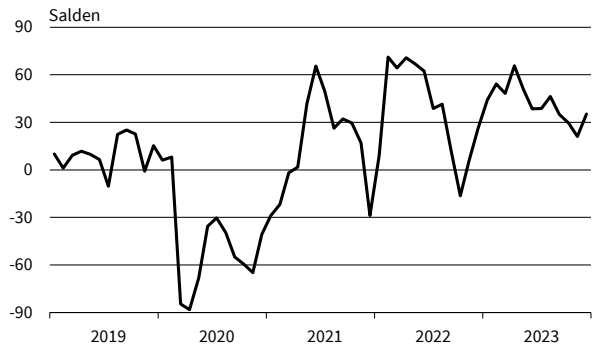
Werte saisonbereinigt mit X-13 ARIMA-SEATS.

Quelle: ifo Konjunkturumfragen.

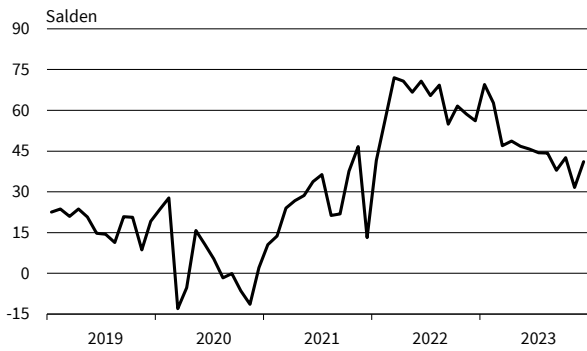
**Reisebüros und Reiseveranstalter**  
Geschäftsklima, Geschäftslage und Geschäftserwartungen



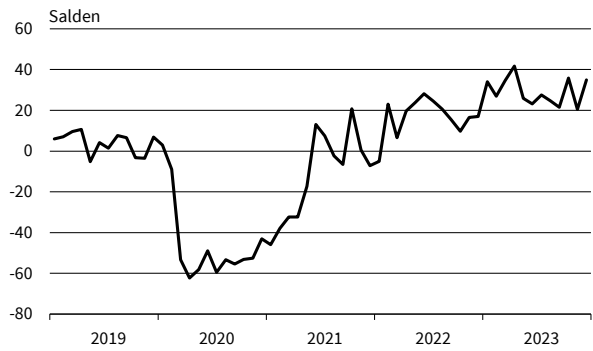
**Reisebüros und Reiseveranstalter**  
Umsatzerwartungen



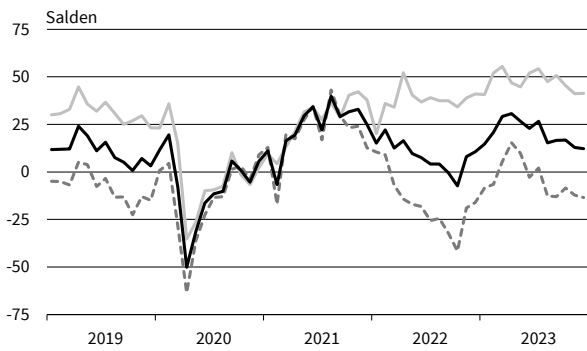
**Reisebüros und Reiseveranstalter**  
Preiserwartungen



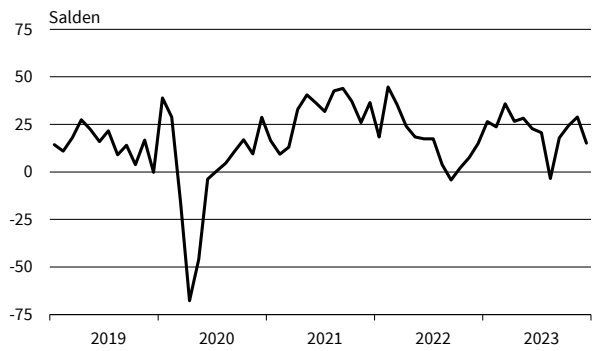
**Reisebüros und Reiseveranstalter**  
Beschäftigtererwartungen



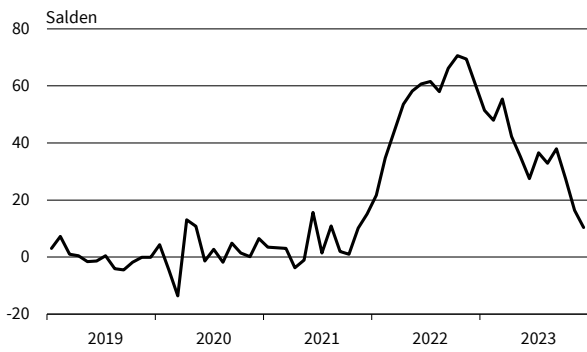
**Mobilien-Leasing**  
Geschäftsklima, Geschäftslage und Geschäftserwartungen



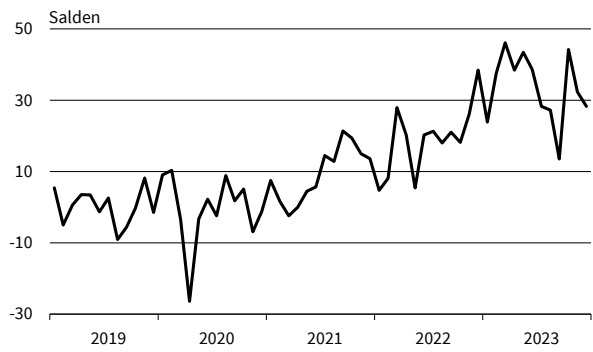
**Mobilien-Leasing**  
Umsatzerwartungen



**Mobilien-Leasing**  
Preiserwartungen



**Mobilien-Leasing**  
Beschäftigtererwartungen



— Geschäftsklima    - - - - - Geschäftslage    ······ Geschäftserwartungen

Werte saisonbereinigt mit X-13 ARIMA-SEATS.

Quelle: ifo Konjunkturumfragen.

ifo Konjunkturperspektiven  
ISSN 2699-2116

Herausgeber: ifo Institut, Poschingerstraße 5, 81679 München, Postfach 86 04 60, 81631 München,  
Telefon (089) 92 24-0, Telefax (089) 98 53 69, E-Mail: ifo@ifo.de.

Erscheinungsart: online.

Erscheinungsweise: monatlich.

Satz: ifo Institut.

Nachdruck und sonstige Verbreitung (auch auszugsweise):

Nur mit Quellenangabe und gegen Einsendung eines Belegexemplars.

**im Internet:**

**<https://www.ifo.de/publikationen/ifo-konjunkturperspektiven>**