

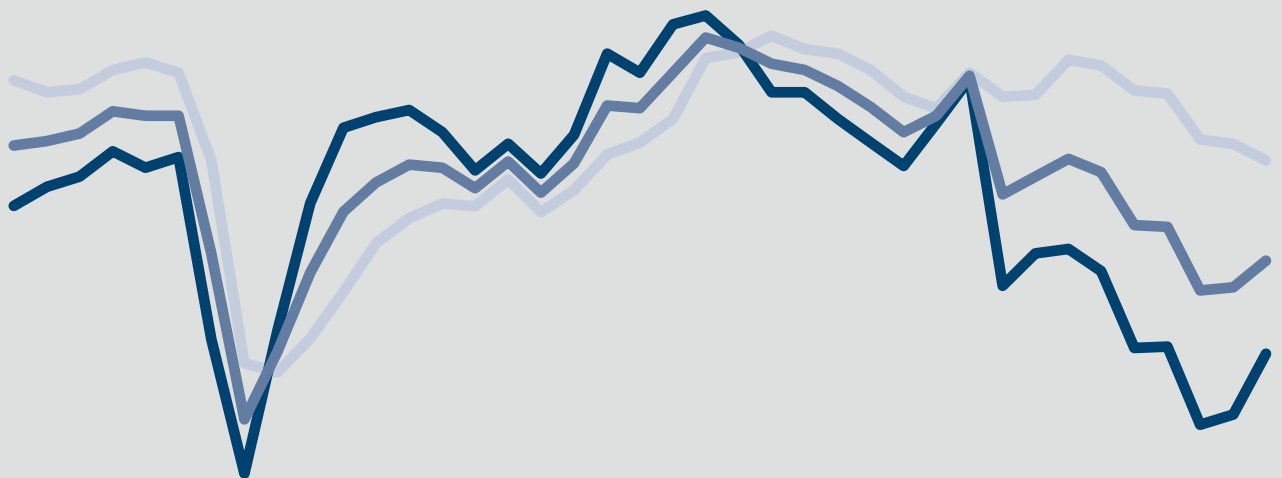
Verarbeitendes Gewerbe

Bauhauptgewerbe

Großhandel

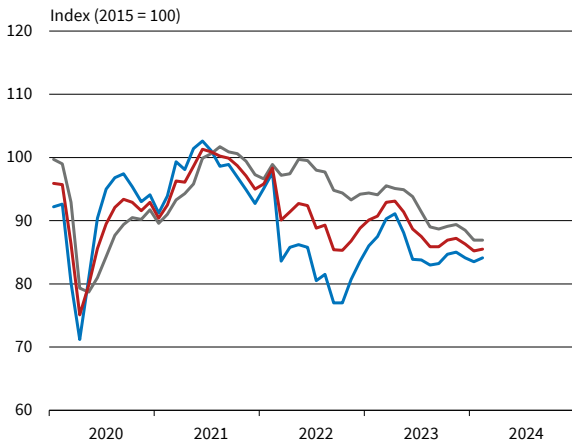
Einzelhandel

Dienstleistungen

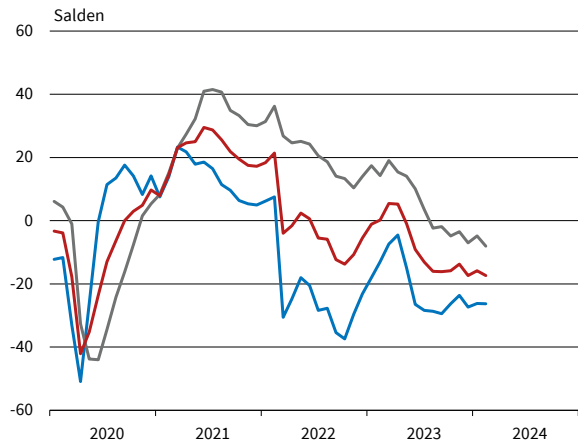


# ifo Konjunkturumfragen Februar 2024

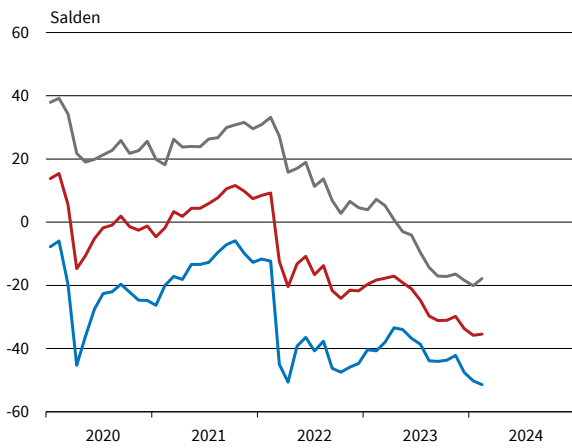
## Deutschland<sup>1</sup>



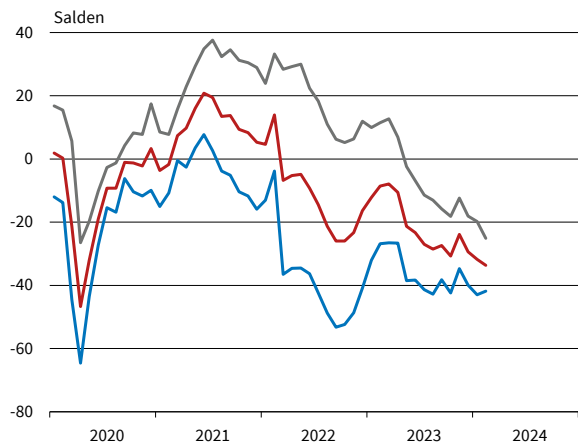
## Verarbeitendes Gewerbe



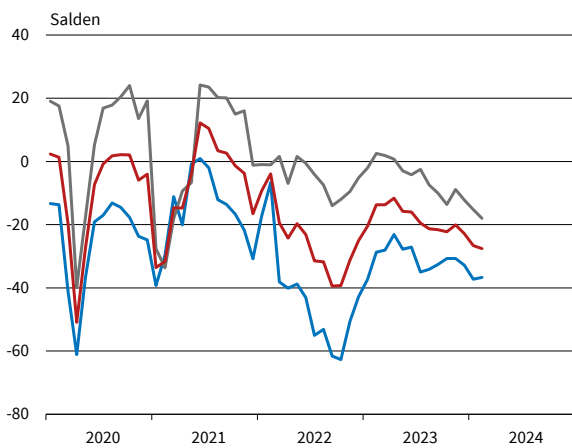
## Bauhauptgewerbe



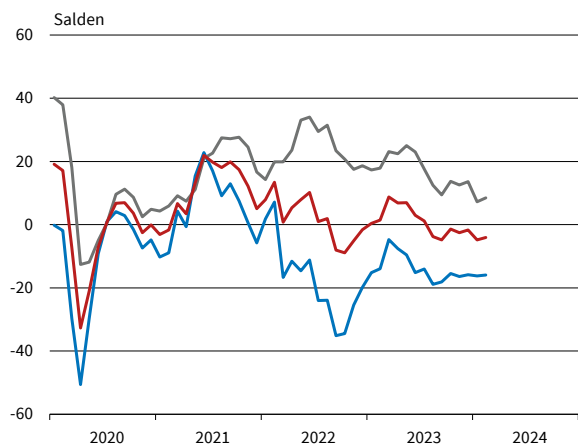
## Großhandel



## Einzelhandel



## Dienstleistungen<sup>2</sup>



— Geschäftsklima — Geschäftslage — Geschäftserwartungen

\* Werte saisonbereinigt mit X-13 ARIMA-SEATS.

<sup>1</sup> Verarbeitendes Gewerbe, Dienstleistungen, Bauhauptgewerbe, Groß- und Einzelhandel.

<sup>2</sup> Ohne Handel, Kreditgewerbe, Leasing, Versicherungen und Staat.

# Verarbeitendes Gewerbe

Bereich	Beurteilung und Entwicklung im Berichtsmonat							Pläne und Erwartungen			
	Geschäftslage Beurteilung	Produktion im Vormonat	Fertigwarenlager Beurteilung	Nachfragesituation im Vormonat	Auftragsbestand (In- und Ausland) im Vormonat	Inlandsverk.preise Beurteilung	Inlandsverk.preise im Vormonat	Produktion für die nächsten 3 Monate	Inlandsverk.preise für die nächsten 3 Monate	Exportgeschäft	Geschäftsentwickl. für 6 Monate
<b>Erläuterungen:</b> Die Gesamtfläche jedes Feldes entspricht 100 % der Antworten der meldenden Firmen. Die Balkenunterteilung gibt die unterschiedliche Häufigkeit der Antworten wieder. (Firmenmeldungen in %)	gut befriedigend bzw. saisonüblich schlecht	lebhafter unverändert schwächer	zu klein ausreichend bzw. Lagerh. nicht üblich zu groß	besser unverändert schlechter	höher etwa gleich bzw. nicht üblich niedriger	verhältnismäßig groß ausreichend bzw. nicht üblich zu klein	erhöht nicht verändert gesenkt	Erhöhung keine Veränderung bzw. nicht üblich Rückgang	Erhöhung keine Veränderung Rückgang	Zunahme keine Veränderung bzw. kein Export Abnahme	günstiger etwa gleich ungünstiger
Verarbeitendes Gewerbe	[Bar chart data]										
Vorleistungsgüter	[Bar chart data]										
Investitionsgüter	[Bar chart data]										
Konsumgüter	[Bar chart data]										
Ernährungsgewerbe und Tabakverarbeitung	[Bar chart data]										
Herst. von Textilien	[Bar chart data]										
Herst. v. Holz-, Flecht-, Korb- u. Korkwaren (oh. Möbel)	[Bar chart data]										
Herst. v. Papier, Pappe u. Waren daraus	[Bar chart data]										
Druckerzeugnisse und Vervielfältigung	[Bar chart data]										
Chemische Industrie	[Bar chart data]										
Gummi- u. Kunststoffwaren	[Bar chart data]										
Glasgewerbe, Keramik und Verarbeitung von Steinen und Erden	[Bar chart data]										
Metallerzeugung u. -bearbeitung	[Bar chart data]										
Metallerzeugnisse	[Bar chart data]										
Datenverarbeitungsgeräte und elektronische u. optische Erzeugn.	[Bar chart data]										
Elektrische Ausrüstungen	[Bar chart data]										
Maschinenbau	[Bar chart data]										
Kraftwagen und Kraftwagenteile	[Bar chart data]										
Herst. von Möbeln	[Bar chart data]										

VERARBEITENDES GEWERBE

Berichtsmonat	02/23	03/23	04/23	05/23	06/23	07/23	08/23	09/23	10/23	11/23	12/23	01/24	02/24
<b>Verarbeitendes Gewerbe</b>													
Geschäftsklima	0,2	5,4	5,2	-0,9	-9,1	-13,1	-16,0	-16,1	-15,8	-13,8	-17,4	-15,8	-17,4
Geschäftslage	14,3	19,0	15,4	14,1	10,1	3,5	-2,4	-1,9	-4,8	-3,5	-7,0	-4,8	-8,1
Geschäftserwartungen	-13,0	-7,4	-4,5	-14,9	-26,5	-28,4	-28,7	-29,4	-26,3	-23,6	-27,3	-26,2	-26,3
Auftragsbestandsbeurteilung	4,6	0,9	0,3	-3,4	-8,0	-13,7	-21,3	-18,3	-21,5	-22,3	-25,6	-27,8	-29,4
Produktionspläne	6,2	7,1	9,3	4,3	-4,3	-8,5	-9,1	-7,7	-9,5	-8,8	-6,9	-12,1	-12,1
Exporterwartungen	1,4	2,8	5,3	0,6	-5,6	-5,6	-5,9	-10,3	-6,3	-4,2	-7,1	-8,5	-7,0
Kapazitätsauslastung (%)			84,3			82,9			81,9			81,0	
<b>Vorleistungsgüter</b>													
Geschäftsklima	-3,1	-0,6	-3,6	-8,5	-16,6	-21,3	-22,9	-26,5	-22,4	-20,5	-27,9	-25,5	-25,1
Geschäftslage	15,2	15,4	4,6	0,3	-2,4	-12,1	-16,1	-20,4	-18,9	-14,9	-21,3	-15,2	-18,3
Geschäftserwartungen	-19,8	-15,5	-11,4	-17,0	-29,8	-30,0	-29,4	-32,4	-25,8	-25,9	-34,3	-35,2	-31,7
Auftragsbestandsbeurteilung	-9,4	-20,3	-21,7	-24,4	-25,7	-34,8	-39,7	-39,4	-42,1	-41,3	-41,9	-43,4	-44,4
Produktionspläne	-2,3	0,3	0,2	-13,2	-16,2	-22,2	-18,9	-20,9	-16,6	-14,4	-16,4	-17,6	-17,5
Exporterwartungen	-10,5	-4,9	0,6	-6,3	-14,9	-17,3	-7,4	-18,4	-16,4	-11,7	-18,6	-16,4	-8,6
Kapazitätsauslastung (%)			81,4			79,1			77,9			77,3	
<b>Investitionsgüter</b>													
Geschäftsklima	4,5	15,1	12,5	9,4	-4,8	-7,0	-16,8	-12,2	-15,4	-14,5	-16,6	-12,6	-16,9
Geschäftslage	19,6	33,4	29,1	28,0	24,7	20,9	8,7	13,3	8,0	8,9	6,2	10,2	3,3
Geschäftserwartungen	-9,5	-1,8	-2,8	-7,7	-30,5	-31,3	-39,2	-34,7	-36,1	-35,4	-36,9	-32,9	-35,2
Auftragsbestandsbeurteilung	36,7	36,7	35,2	28,8	22,2	12,2	3,1	8,1	4,3	1,8	-5,3	-9,8	-15,3
Produktionspläne	21,1	18,8	18,2	18,6	6,2	7,3	4,1	8,5	-8,4	-12,8	-2,3	-5,4	-7,1
Exporterwartungen	12,3	11,0	14,2	4,3	3,6	-5,3	-4,8	-7,7	-6,8	-3,8	-9,9	-4,3	-8,7
Kapazitätsauslastung (%)			89,1			87,9			85,0			85,1	
<b>Konsumgüter (ohne Ernährungsgewerbe)</b>													
Geschäftsklima	-7,1	-2,2	1,6	-6,3	-8,0	-10,2	-12,2	-10,7	-15,0	-13,5	-12,4	-15,5	-17,8
Geschäftslage	-1,2	-0,8	2,1	3,3	-4,8	-7,4	-12,1	-9,8	-17,6	-15,2	-16,8	-12,2	-10,6
Geschäftserwartungen	-13,0	-3,7	1,1	-15,4	-11,1	-13,0	-12,3	-11,6	-12,5	-11,8	-7,8	-18,6	-24,8
Auftragsbestandsbeurteilung	-24,4	-28,1	-25,7	-26,0	-27,4	-34,5	-34,4	-38,6	-35,2	-38,2	-38,5	-31,2	-35,5
Produktionspläne	-2,9	1,7	9,0	-0,3	-1,5	-9,8	-7,4	-8,4	1,4	-8,2	-5,9	-4,5	-7,1
Exporterwartungen	2,5	9,1	6,2	-1,2	-3,9	-0,6	-5,1	-3,6	-4,5	-7,1	-5,9	-3,1	1,6
Kapazitätsauslastung (%)			81,5			79,9			78,9			79,9	
<b>Nahrungs- und Genussmittel</b>													
Geschäftsklima	-16,6	-1,7	-7,6	-3,2	0,3	-7,6	-10,8	-4,1	-2,5	1,2	-1,9	1,0	2,9
Geschäftslage	4,1	6,1	15,0	14,5	26,4	12,0	-1,2	9,9	13,2	13,9	12,7	19,5	14,6
Geschäftserwartungen	-35,3	-9,3	-27,8	-19,5	-22,7	-25,4	-20,0	-17,2	-17,2	-10,7	-15,5	-16,0	-8,2
Auftragsbestandsbeurteilung	-13,3	-12,4	-20,8	-7,7	-10,3	-12,0	-15,4	-13,6	-10,6	-15,6	-15,3	-7,2	-9,8
Produktionspläne	0,9	7,9	10,6	10,0	1,8	2,9	-2,9	0,7	8,6	19,0	10,3	-13,6	6,2
Exporterwartungen	3,0	7,7	7,6	15,6	-5,6	7,6	8,4	5,6	12,6	15,8	19,6	14,5	10,3
Kapazitätsauslastung (%)			80,3			82,2			83,6			82,6	
<b>Maschinenbau</b>													
Geschäftsklima	9,9	13,2	15,0	5,7	-1,3	-6,4	-13,8	-12,1	-16,8	-13,6	-15,6	-22,5	-25,6
Geschäftslage	32,7	32,3	33,1	24,9	20,2	17,7	7,8	11,7	3,9	3,6	3,9	-4,8	-9,0
Geschäftserwartungen	-10,7	-4,4	-1,8	-11,9	-20,6	-27,8	-33,2	-33,3	-35,4	-29,3	-33,4	-38,5	-40,7
Auftragsbestandsbeurteilung	32,9	29,8	21,2	16,6	10,1	7,3	-2,0	-7,3	-10,5	-16,4	-10,2	-23,5	-28,1
Produktionspläne	19,0	16,3	17,7	14,5	3,9	-5,3	-11,3	-14,7	-13,3	-14,2	-21,2	-22,4	-25,1
Exporterwartungen	4,7	5,4	4,3	7,3	-2,5	-9,5	-10,8	-13,5	-12,6	-11,0	-12,3	-10,7	-16,2
Kapazitätsauslastung (%)			89,7			88,2			85,8			85,4	
<b>Kraftwagen und Kraftwagenteile</b>													
Geschäftsklima	5,1	13,6	9,7	1,8	-13,5	-13,8	-17,6	-14,7	-17,1	-17,4	-16,1	-7,0	-10,1
Geschäftslage	10,0	23,6	21,5	25,6	24,6	20,8	12,3	20,3	9,6	15,2	9,3	12,0	12,2
Geschäftserwartungen	0,2	4,1	-1,5	-19,5	-45,1	-42,9	-43,3	-44,2	-40,4	-45,0	-38,4	-24,3	-30,0
Auftragsbestandsbeurteilung	37,0	42,9	46,1	40,1	27,6	12,5	0,5	19,6	14,9	12,6	-3,3	-9,8	-13,1
Produktionspläne	27,6	25,9	21,2	12,7	4,5	7,2	14,0	22,7	-12,9	-21,2	9,1	-9,7	-8,8
Exporterwartungen	14,2	10,3	18,4	-9,8	2,0	-5,8	-0,9	-6,9	-1,0	-1,3	-10,1	-10,3	-11,6
Kapazitätsauslastung (%)			89,3			87,2			85,4			84,1	

Werte saisonbereinigt mit X-13 ARIMA-SEATS.

Quelle: ifo Konjunkturumfragen.

VERARBEITENDES GEWERBE

Berichtsmonat	02/23	03/23	04/23	05/23	06/23	07/23	08/23	09/23	10/23	11/23	12/23	01/24	02/24
<b>Elektrische Ausrüstungen</b>													
Geschäftsklima	3,4	9,1	6,3	-2,0	-7,3	-15,1	-13,0	-12,5	-17,7	-23,4	-24,5	-22,3	-20,5
Geschäftslage	32,4	30,5	22,3	18,2	12,5	-2,0	-1,2	1,0	-3,4	-9,4	-10,0	-15,3	-16,7
Geschäftserwartungen	-22,0	-10,3	-8,5	-20,3	-25,2	-27,3	-24,2	-25,0	-31,0	-36,4	-37,8	-29,0	-24,2
Auftragsbestandsbeurteilung	24,4	8,6	4,6	2,7	0,9	-20,2	-22,2	-22,1	-29,0	-41,0	-35,0	-29,7	-40,7
Produktionspläne	-5,1	-1,9	-5,6	-14,6	-15,5	-20,8	-23,9	-23,7	-27,6	-21,4	-13,2	-18,7	-26,2
Exportserwartungen	-4,1	4,6	0,5	-0,7	1,3	-6,3	-5,2	-10,2	-9,8	-9,7	-6,5	-9,8	-4,6
Kapazitätsauslastung (%)			84,6			82,8			81,6			78,8	
<b>Datenverarbeitungsgeräte</b>													
Geschäftsklima	13,1	22,4	23,6	18,0	10,1	3,2	2,5	-4,4	-7,2	-3,6	-12,5	-14,5	-18,7
Geschäftslage	32,8	34,3	36,1	36,1	34,1	28,7	26,1	17,3	10,5	9,9	-1,9	0,0	-4,1
Geschäftserwartungen	-5,0	11,1	11,8	1,3	-11,4	-19,4	-18,6	-23,9	-23,4	-16,2	-22,5	-28,0	-32,1
Auftragsbestandsbeurteilung	22,4	30,7	26,0	31,4	26,3	27,9	24,7	5,6	-1,8	-2,0	-18,3	-7,2	-6,0
Produktionspläne	14,2	32,4	21,9	25,6	18,1	10,4	8,4	0,8	1,4	-3,3	-1,8	-5,4	-11,8
Exportserwartungen	8,5	17,5	12,5	13,5		3,7	6,5	-8,5	-6,6	-13,3	1,5	-5,8	-1,2
Kapazitätsauslastung (%)			89,5			89,5			85,7			84,7	
<b>Materialerzeugung und -bearbeitung</b>													
Geschäftsklima	3,5	8,5	5,3	-5,0	-23,8	-21,6	-36,0	-38,1	-32,0	-18,7	-30,8	-37,0	-40,9
Geschäftslage	25,4	18,9	19,2	15,9	-3,3	-5,9	-23,5	-23,5	-27,5	-26,4	-37,2	-37,9	-41,1
Geschäftserwartungen	-16,3	-1,4	-7,7	-23,9	-42,1	-36,1	-47,6	-51,5	-36,3	-10,7	-24,1	-36,1	-40,7
Auftragsbestandsbeurteilung	7,5	0,8	-3,7	-13,7	-17,5	-18,9	-34,0	-43,4	-52,1	-35,1	-38,0	-54,4	-56,0
Produktionspläne	3,1	-2,8	-4,7	-13,3	-16,2	-23,9	-38,4	-16,5	-16,5	-10,4	-9,4	-22,0	-24,4
Exportserwartungen	-9,1	-12,3	-5,3	-17,1	-28,4	-19,8	-26,9	-31,6	-30,6	-16,6	-22,2	-24,2	-19,2
Kapazitätsauslastung (%)			84,7			82,1			80,4			78,7	
<b>Herstellung von Metallerzeugnissen</b>													
Geschäftsklima	-2,3	3,3	0,9	-5,1	-13,6	-18,0	-21,3	-20,0	-18,6	-16,0	-24,9	-26,8	-30,1
Geschäftslage	20,2	19,6	11,7	7,5	3,2	-0,5	-3,6	-3,2	-3,2	-2,8	-8,2	-12,8	-23,3
Geschäftserwartungen	-22,5	-11,8	-9,3	-16,9	-29,0	-34,0	-37,3	-35,3	-32,8	-28,2	-40,1	-39,7	-36,7
Auftragsbestandsbeurteilung	-2,5	-12,2	-18,2	-19,0	-26,8	-27,1	-33,5	-33,7	-37,8	-41,1	-39,7	-38,5	-48,5
Produktionspläne	-4,5	-6,3	-4,0	-12,3	-17,4	-16,3	-22,5	-21,2	-15,2	-13,3	-18,9	-24,0	-26,9
Exportserwartungen	-5,5	-4,1	-3,2	-9,1	-16,4	-14,2	-10,9	-13,3	-15,2	-14,9	-15,1	-20,0	-22,7
Kapazitätsauslastung (%)			82,7			80,8			79,5			79,2	
<b>Chemische Industrie</b>													
Geschäftsklima	-17,2	-10,9	-6,1	-13,5	-27,7	-23,3	-15,9	-18,2	-14,6	-13,2	-15,7	-16,1	-15,7
Geschäftslage	-26,5	-21,0	-20,2	-20,6	-32,5	-26,5	-32,8	-24,8	-24,4	-19,7	-16,8	-17,8	-15,1
Geschäftserwartungen	-7,5	-0,3	9,1	-6,1	-22,7	-20,0	2,8	-11,3	-4,3	-6,5	-14,6	-14,3	-16,3
Auftragsbestandsbeurteilung	-45,4	-49,6	-44,0	-46,4	-51,3	-53,2	-48,3	-44,3	-38,8	-37,7	-40,1	-40,8	-32,6
Produktionspläne	-1,2	4,8	10,9	1,6	-11,1	-19,0	-6,0	0,7	7,4	2,2	-0,3	-5,1	-2,7
Exportserwartungen	-4,8	0,0	11,7	0,7	-6,0	-13,4	14,0	-2,6	3,9	2,0	-8,1	-9,5	-4,1
Kapazitätsauslastung (%)			78,1			75,7			75,2			76,3	
<b>Gummi- und Kunststoffwaren</b>													
Geschäftsklima	2,5	3,7	0,6	-3,7	-14,1	-13,5	-21,4	-17,5	-10,8	-9,7	-24,0	-15,8	-21,4
Geschäftslage	12,9	13,1	12,2	6,7	7,9	-0,5	-11,9	-4,5	-4,6	-6,0	-15,7	-8,5	-12,8
Geschäftserwartungen	-7,5	-5,3	-10,3	-13,5	-33,8	-25,7	-30,4	-29,7	-16,9	-13,4	-32,0	-22,7	-29,7
Auftragsbestandsbeurteilung	-6,4	-11,7	-21,8	-21,8	-30,1	-34,5	-41,3	-33,0	-37,1	-37,1	-41,6	-38,7	-44,5
Produktionspläne	-1,4	-5,4	-2,5	-5,5	-14,1	-12,1	-15,5	-22,1	-15,1	-11,8	-19,0	-11,8	-16,5
Exportserwartungen	-7,8	-0,2	-0,5	-11,9	-17,6	-13,8	-13,5	-20,2	-17,5	-9,9	-16,4	-12,8	-4,7
Kapazitätsauslastung (%)			77,8			75,3			74,7			72,9	
<b>Papiergewerbe</b>													
Geschäftsklima	-22,0	-30,0	-26,6	-30,7	-37,7	-38,9	-39,1	-48,3	-40,3	-31,7	-32,5	-32,0	-27,3
Geschäftslage	-27,0	-32,5	-39,2	-44,9	-40,3	-48,9	-42,6	-51,6	-46,6	-40,8	-39,4	-35,1	-33,1
Geschäftserwartungen	-16,8	-27,5	-13,1	-15,1	-35,0	-28,2	-35,5	-44,9	-33,6	-22,0	-25,3	-28,8	-21,2
Auftragsbestandsbeurteilung	-70,7	-77,7	-71,5	-81,6	-75,2	-78,4	-70,1	-76,2	-74,2	-75,7	-62,1	-62,5	-67,8
Produktionspläne	-1,5	-8,4	-2,0	1,8	-0,3	-12,2	-19,0	-15,7	-10,5	0,3	-16,4	17,3	2,7
Exportserwartungen	-6,6	-5,1	-4,9	1,0	3,2	-13,1	-12,8	-5,8	-8,7	-9,6	-19,9	-4,5	-2,8
Kapazitätsauslastung (%)			75,1			75,8			78,8			79,5	

Werte saisonbereinigt mit X-13 ARIMA-SEATS.

Quelle: ifo Konjunkturumfragen.

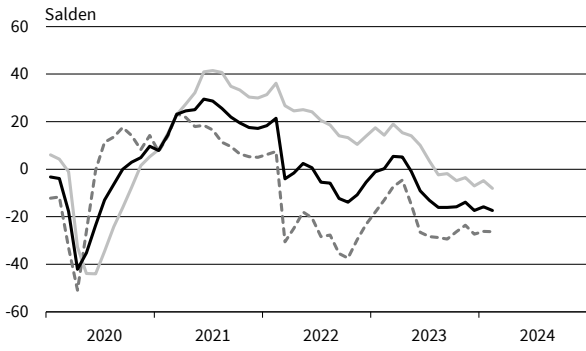
VERARBEITENDES GEWERBE

Berichtsmonat	02/23	03/23	04/23	05/23	06/23	07/23	08/23	09/23	10/23	11/23	12/23	01/24	02/24
<b>Druckerzeugnisse</b>													
Geschäftsklima	-11,2	-9,5	-8,0	-11,9	-15,0	-23,7	-26,7	-22,5	-28,2	-28,1	-27,3	-26,5	-36,3
Geschäftslage	3,8	-2,1	-7,1	-3,1	-11,5	-18,7	-20,1	-18,0	-30,3	-32,5	-31,2	-26,8	-41,0
Geschäftserwartungen	-25,1	-16,5	-8,9	-20,2	-18,4	-28,5	-33,1	-26,8	-26,0	-23,7	-23,2	-26,2	-31,5
Auftragsbestandsbeurteilung	-38,9	-45,0	-41,0	-40,8	-52,2	-57,6	-53,1	-53,8	-53,2	-63,9	-54,3	-55,9	-63,1
Produktionspläne	-7,9	3,2	-2,3	-8,1	-7,9	-10,8	-12,1	-22,3	-12,9	-21,3	-25,6	-21,5	-5,2
Exportserwartungen	-24,6	-6,3	-31,4	-23,6	-14,6	-16,2	-26,8	-37,2	-47,9	-49,4	-44,9	-30,8	-27,7
Kapazitätsauslastung (%)			79,6			75,5			75,2			76,0	
<b>Glasgewerbe, Keramik, Verarbeitung von Steinen und Erden</b>													
Geschäftsklima	-14,1	-8,6	-7,7	-17,2	-26,9	-31,7	-33,6	-30,6	-25,6	-25,6	-33,1	-34,0	-33,5
Geschäftslage	13,8	18,2	12,6	4,5	-1,8	-5,6	-14,7	-10,6	-12,8	-20,5	-27,7	-27,2	-26,3
Geschäftserwartungen	-38,3	-32,0	-26,0	-36,6	-48,8	-54,3	-50,5	-48,6	-37,5	-30,7	-38,4	-40,5	-40,5
Auftragsbestandsbeurteilung	-11,3	-19,7	-20,1	-24,6	-30,0	-45,6	-46,6	-41,6	-38,9	-45,3	-55,8	-56,3	-50,6
Produktionspläne	-11,9	-9,0	-9,5	-12,8	-24,9	-27,7	-35,3	-24,2	-22,7	-20,2	-14,2	-32,8	-19,1
Exportserwartungen	-18,4	-15,1	-3,4	-10,5	-15,6	-15,6	-12,6	-18,6	-4,4	-5,7	-12,2	-7,9	5,3
Kapazitätsauslastung (%)			82,4			78,4			77,2			75,7	
<b>Herstellung von Möbeln</b>													
Geschäftsklima	-13,3	-17,2	-16,3	-27,0	-26,8	-30,6	-24,7	-30,4	-36,3	-23,8	-25,6	-22,8	-35,6
Geschäftslage	-1,2	-4,9	-17,1	-21,5	-14,4	-26,6	-27,4	-27,1	-50,1	-26,8	-37,3	-25,4	-44,8
Geschäftserwartungen	-24,6	-28,7	-15,5	-32,3	-38,4	-34,5	-21,9	-33,7	-21,2	-20,8	-13,0	-20,2	-25,7
Auftragsbestandsbeurteilung	-35,3	-35,4	-45,2	-51,9	-41,6	-53,7	-51,1	-55,8	-53,8	-58,3	-58,7	-50,4	-69,2
Produktionspläne	-12,2	-12,6	-6,2	-15,2	-23,2	-24,2	-13,6	-11,0	-14,2	-5,3	-9,3	-15,2	-34,2
Exportserwartungen	4,8	-6,6	4,8	-10,5	-22,0	-20,8	-6,8	5,2	-1,7	-1,1	-4,3	5,9	-8,9
Kapazitätsauslastung (%)			83,4			82,0			79,7			82,6	
<b>Holzgewerbe (ohne Möbel)</b>													
Geschäftsklima	-20,4	-27,7	-24,1	-24,7	-43,4	-37,9	-40,1	-34,9	-28,2	-35,0	-29,9	-37,9	-41,5
Geschäftslage	12,3	10,7	3,0	-8,7	-16,5	-20,0	-21,6	-18,3	-9,8	-17,7	-17,3	-12,3	-18,6
Geschäftserwartungen	-48,0	-59,1	-47,5	-39,4	-66,4	-54,0	-56,6	-50,0	-44,8	-50,7	-41,6	-60,1	-61,6
Auftragsbestandsbeurteilung	-24,8	-28,4	-21,1	-29,5	-40,4	-39,0	-35,8	-41,6	-45,4	-43,6	-44,0	-45,0	-33,5
Produktionspläne	-25,0	-22,3	-17,9	-14,4	-24,7	-32,6	-42,0	-39,8	-40,0	-31,2	-33,0	-40,6	-40,1
Exportserwartungen	-19,1	-8,1	-12,3	-17,2	-20,5	-16,4	-37,3	-11,9	-12,9	-22,8	-19,6	-17,2	-9,2
Kapazitätsauslastung (%)			83,1			80,1			80,5			80,7	
<b>Textilgewerbe</b>													
Geschäftsklima	-19,4	-24,7	-12,9	-36,4	-28,8	-38,3	-33,0	-35,4	-36,1	-32,1	-38,1	-42,2	-36,1
Geschäftslage	-24,0	-26,3	-20,2	-42,6	-38,2	-42,8	-49,5	-42,4	-47,6	-40,3	-41,6	-43,6	-18,2
Geschäftserwartungen	-14,8	-23,1	-5,3	-29,9	-18,9	-33,6	-14,7	-28,2	-23,8	-23,4	-34,5	-40,7	-52,3
Auftragsbestandsbeurteilung	-56,6	-63,6	-42,4	-65,3	-68,4	-73,0	-73,7	-62,2	-81,3	-84,8	-66,1	-62,7	-54,0
Produktionspläne	-24,1	-11,7	-5,5	-43,0	-31,5	-34,8	-20,8	-26,6	-33,1	-31,6	-26,6	-51,8	-37,2
Exportserwartungen	-18,4	-19,1	7,0	-19,7	-24,4	-29,8	-12,2	-26,5	-22,9	-40,7	-28,6	-30,0	-21,3
Kapazitätsauslastung (%)			78,4			70,4			71,1			70,4	
<b>Pharmazeutische Erzeugnisse</b>													
Geschäftsklima	-0,3	-2,9	7,0	5,6	0,1	2,9	-7,0	-2,9	-4,4	4,1	21,8	-0,3	14,7
Geschäftslage	2,5	-1,5	-10,7	0,0	-14,1	-12,9	2,5	-7,8	-18,2	-2,9	14,9	-20,8	12,2
Geschäftserwartungen	-3,1	-4,2	26,4	11,4	15,4	20,0	-16,0	2,1	10,5	11,4	28,9	22,6	17,3
Auftragsbestandsbeurteilung	-5,9	-10,1	-30,9	-19,0	-25,2	-18,1	-20,9	-26,4	-32,4	-2,8	-9,3	-28,1	-27,0
Produktionspläne	2,8	11,8	28,4	22,4	14,8	7,7	7,9	11,1	27,6	-1,0	31,2	5,5	37,7
Exportserwartungen	12,7	32,9	21,2	20,6	-14,6	25,6	9,5	17,8	23,8	21,8	41,9	6,4	42,6
Kapazitätsauslastung (%)			79,3			80,1			79,9			80,1	

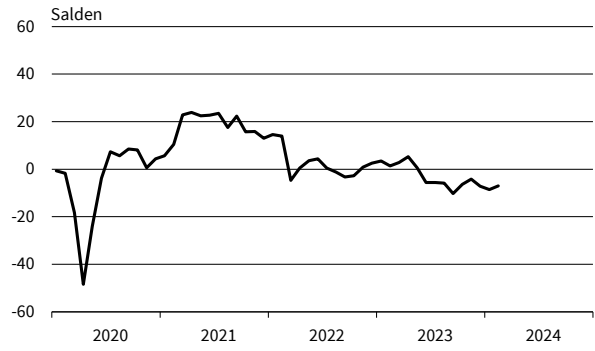
Werte saisonbereinigt mit X-13 ARIMA-SEATS.

Quelle: ifo Konjunkturumfragen.

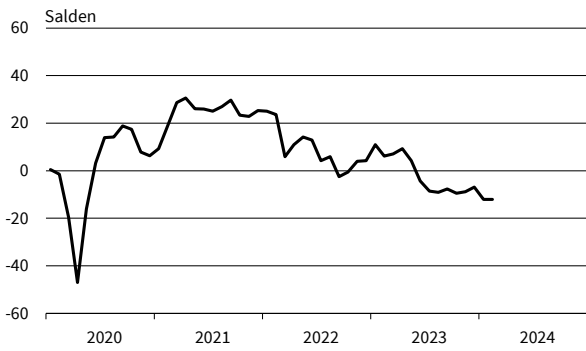
**Verarbeitendes Gewerbe**  
Geschäftsklima, Geschäftslage und Geschäftserwartungen



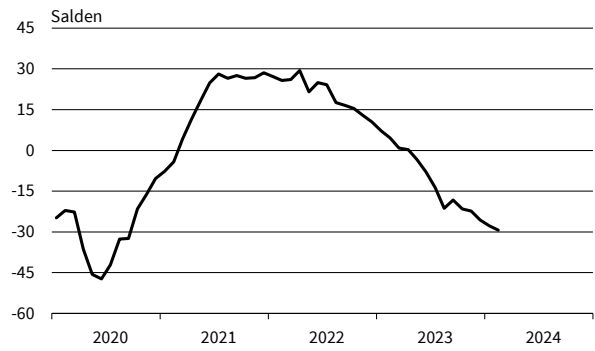
**Verarbeitendes Gewerbe**  
Exportserwartungen



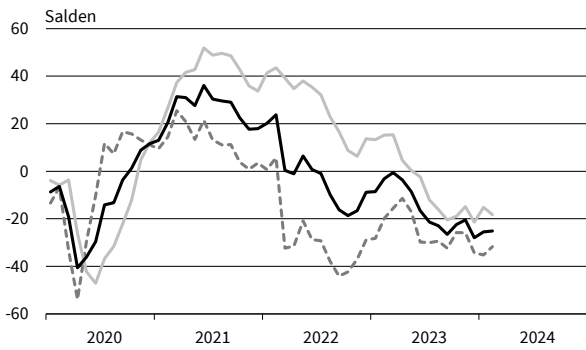
**Verarbeitendes Gewerbe**  
Produktionspläne



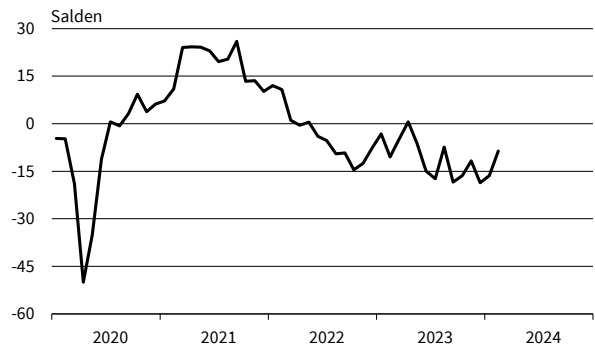
**Verarbeitendes Gewerbe**  
Auftragsbestandsbeurteilung



**Vorleistungsgüter**  
Geschäftsklima, Geschäftslage und Geschäftserwartungen



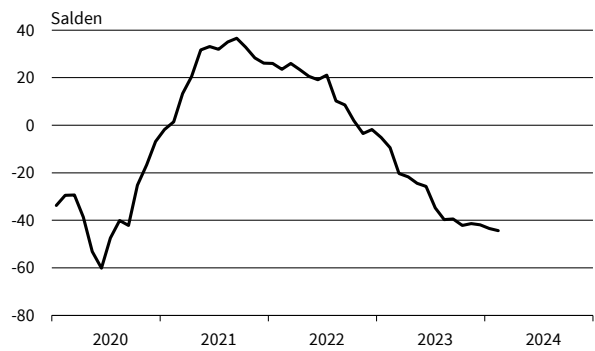
**Vorleistungsgüter**  
Exportserwartungen



**Vorleistungsgüter**  
Produktionspläne



**Vorleistungsgüter**  
Auftragsbestandsbeurteilung



— Geschäftsklima    — Geschäftslage    - - - - - Geschäftserwartungen

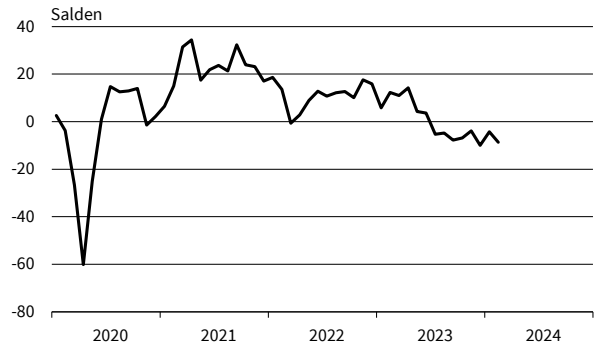
Werte saisonbereinigt mit X-13 ARIMA-SEATS.

Quelle: ifo Konjunkturumfragen.

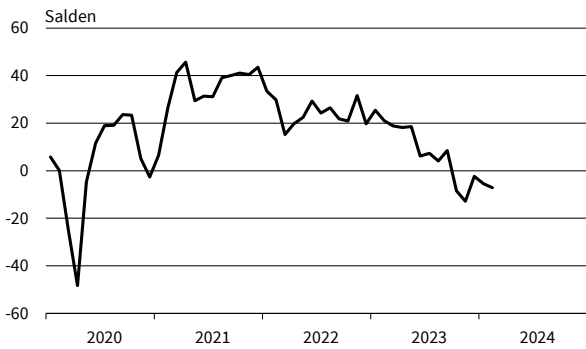
**Investitionsgüter**  
Geschäftsklima, Geschäftslage und Geschäftserwartungen



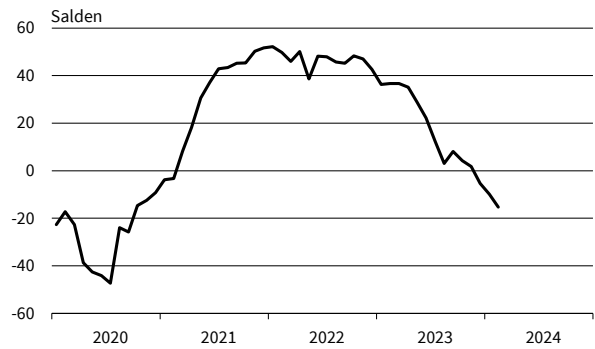
**Investitionsgüter**  
Exportorerwartungen



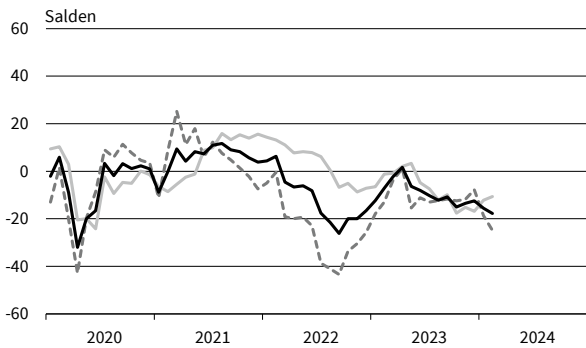
**Investitionsgüter**  
Produktionspläne



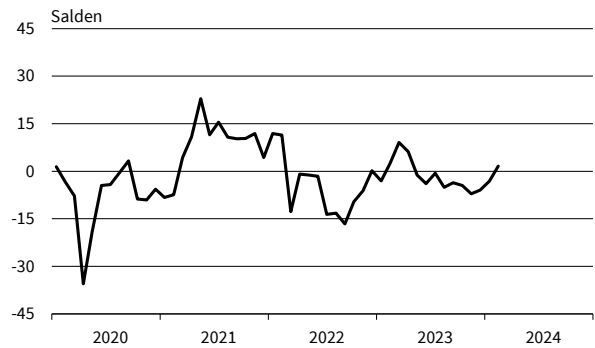
**Investitionsgüter**  
Auftragsbestandsbeurteilung



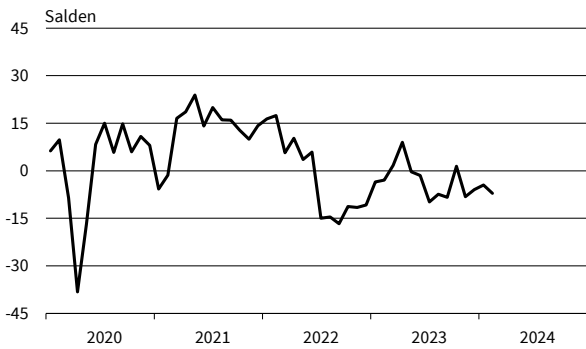
**Konsumgüter (ohne Ernährungsgewerbe)**  
Geschäftsklima, Geschäftslage und Geschäftserwartungen



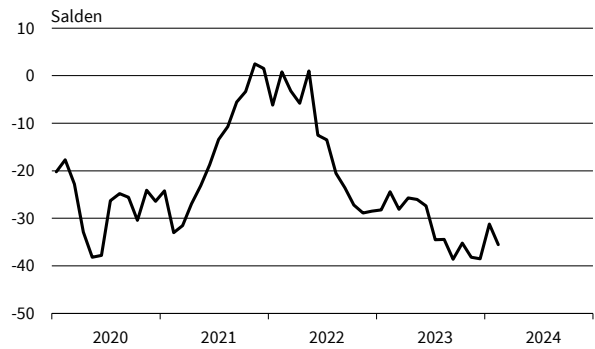
**Konsumgüter (ohne Ernährungsgewerbe)**  
Exportorerwartungen



**Konsumgüter (ohne Ernährungsgewerbe)**  
Produktionspläne



**Konsumgüter (ohne Ernährungsgewerbe)**  
Auftragsbestandsbeurteilung



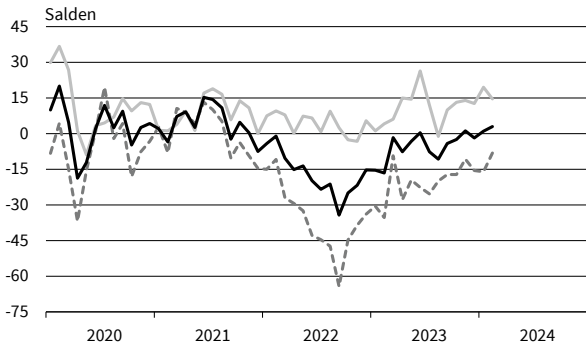
— Geschäftsklima    - - - - - Geschäftslage    ······ Geschäftserwartungen

Werte saisonbereinigt mit X-13 ARIMA-SEATS.

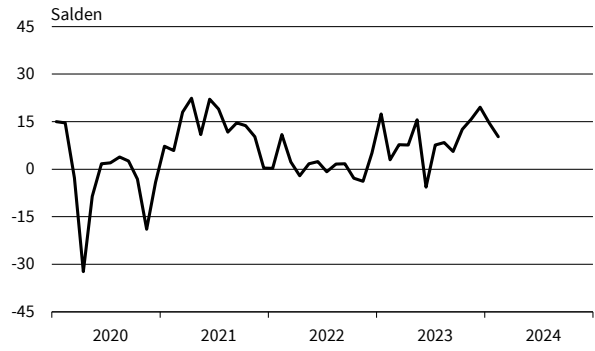
Quelle: ifo Konjunkturumfragen.



**Nahrungs- und Genussmittel**  
Geschäftsklima, Geschäftslage und Geschäftserwartungen



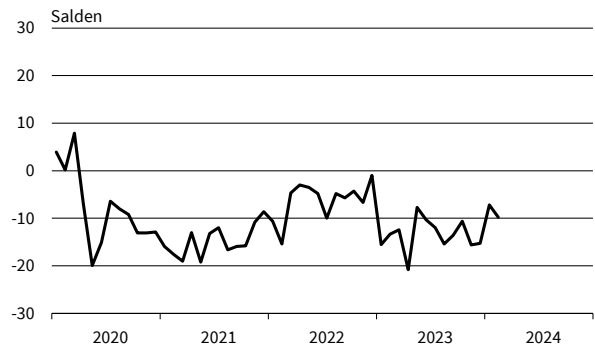
**Nahrungs- und Genussmittel**  
Exportorerwartungen



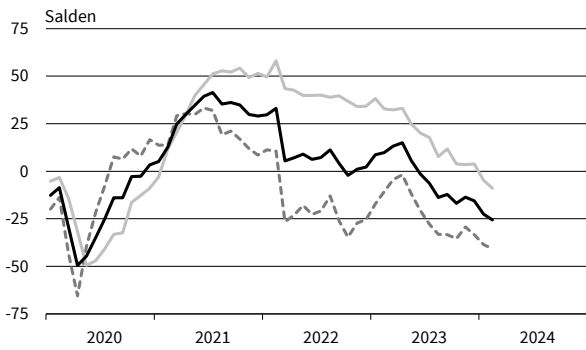
**Nahrungs- und Genussmittel**  
Produktionspläne



**Nahrungs- und Genussmittel**  
Auftragsbestandsbeurteilung



**Maschinenbau**  
Geschäftsklima, Geschäftslage und Geschäftserwartungen



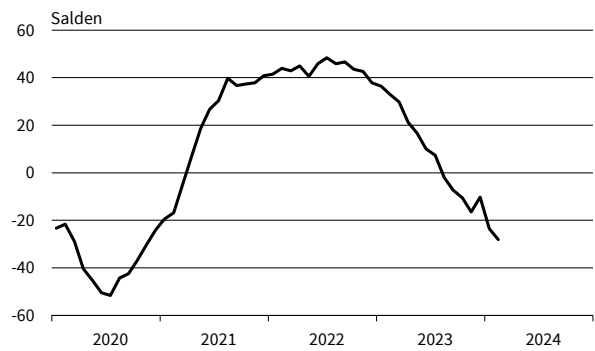
**Maschinenbau**  
Exportorerwartungen



**Maschinenbau**  
Produktionspläne



**Maschinenbau**  
Auftragsbestandsbeurteilung



— Geschäftsklima    — Geschäftslage    - - - - - Geschäftserwartungen

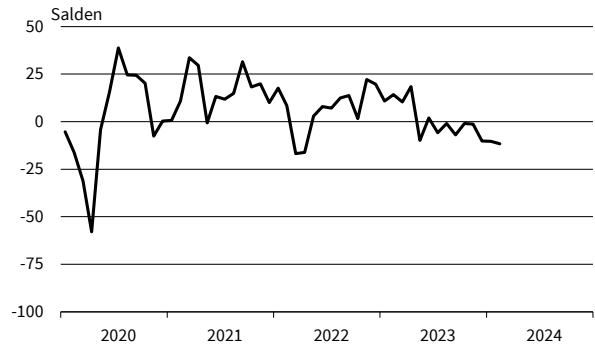
Werte saisonbereinigt mit X-13 ARIMA-SEATS.

Quelle: ifo Konjunkturumfragen.

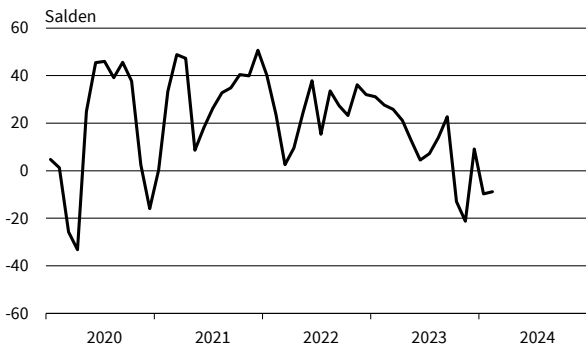
**Kraftwagen und Kraftwagenteile**  
Geschäftsklima, Geschäftslage und Geschäftserwartungen



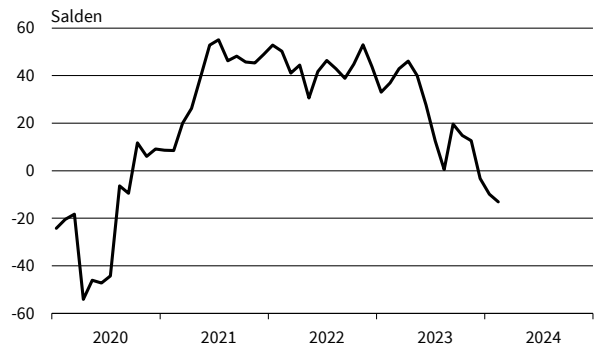
**Kraftwagen und Kraftwagenteile**  
Exportorerwartungen



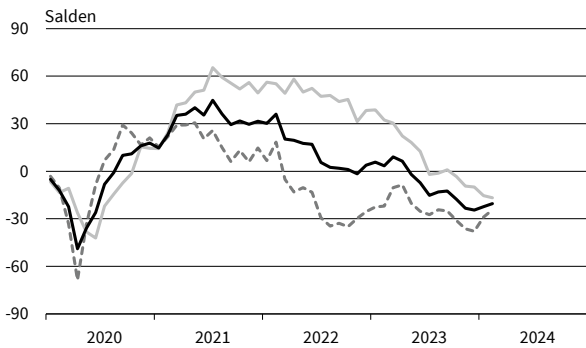
**Kraftwagen und Kraftwagenteile**  
Produktionspläne



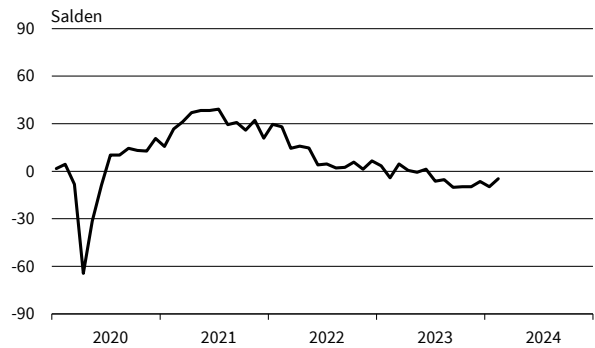
**Kraftwagen und Kraftwagenteile**  
Auftragsbestandsbeurteilung



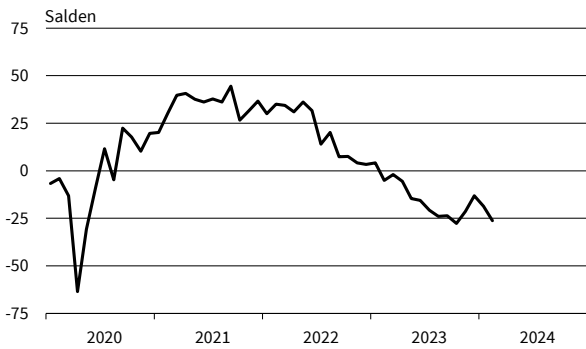
**Elektrische Ausrüstungen**  
Geschäftsklima, Geschäftslage und Geschäftserwartungen



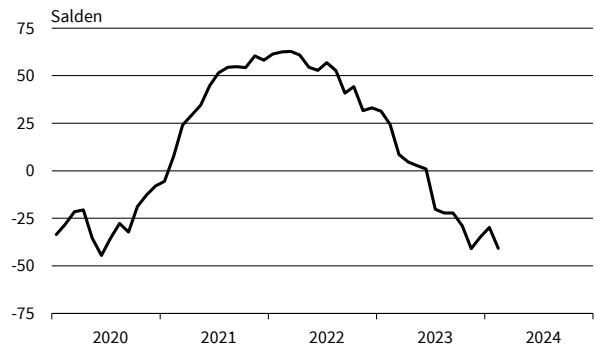
**Elektrische Ausrüstungen**  
Exportorerwartungen



**Elektrische Ausrüstungen**  
Produktionspläne



**Elektrische Ausrüstungen**  
Auftragsbestandsbeurteilung

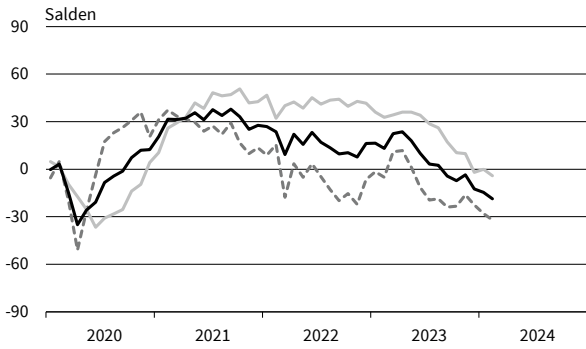


— Geschäftsklima    — Geschäftslage    - - - - - Geschäftserwartungen

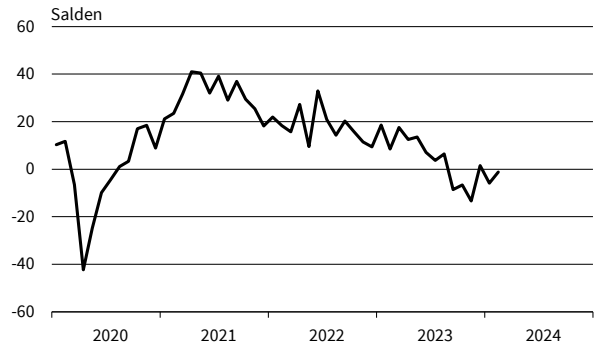
Werte saisonbereinigt mit X-13 ARIMA-SEATS.

Quelle: ifo Konjunkturumfragen.

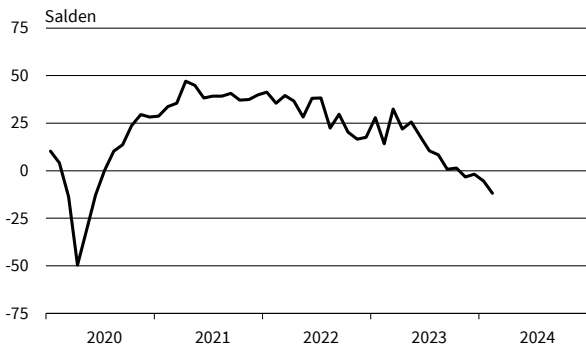
**Datenverarbeitungsgeräte**  
Geschäftsklima, Geschäftslage und Geschäftserwartungen



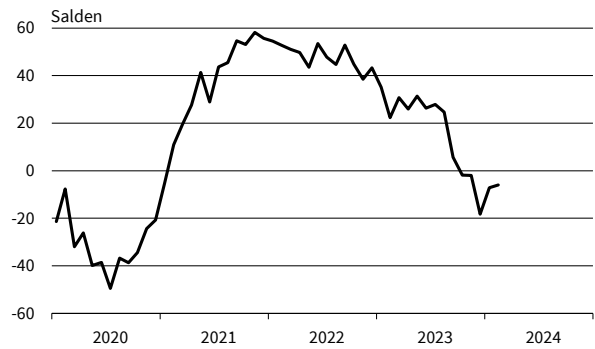
**Datenverarbeitungsgeräte**  
Exportserwartungen



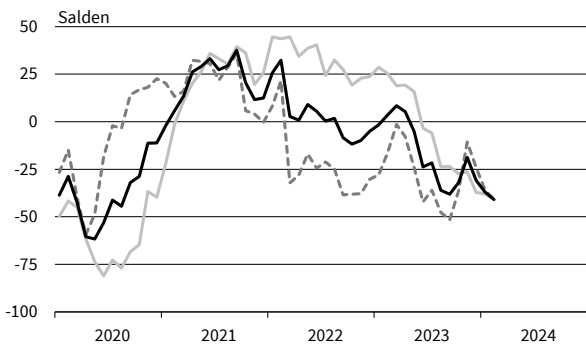
**Datenverarbeitungsgeräte**  
Produktionspläne



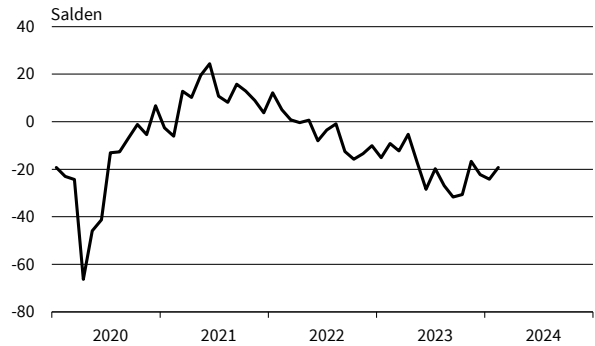
**Datenverarbeitungsgeräte**  
Auftragsbestandsbeurteilung



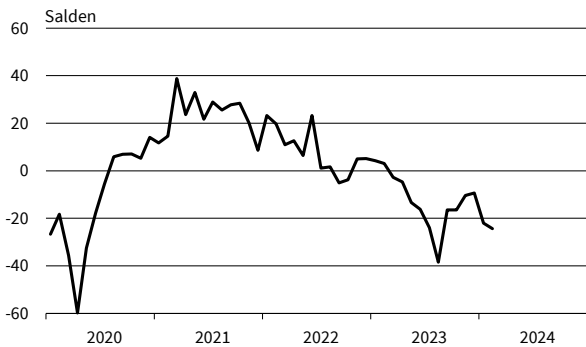
**Metallerzeugung und -bearbeitung**  
Geschäftsklima, Geschäftslage und Geschäftserwartungen



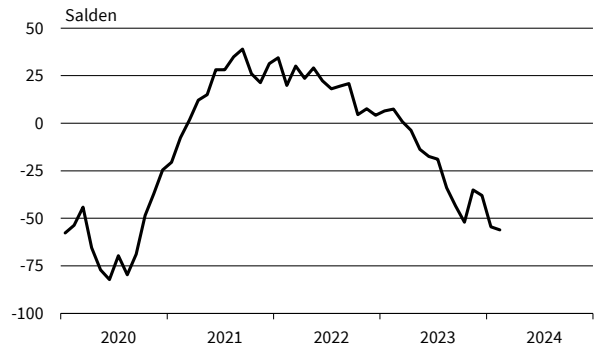
**Metallerzeugung und -bearbeitung**  
Exportserwartungen



**Metallerzeugung und -bearbeitung**  
Produktionspläne



**Metallerzeugung und -bearbeitung**  
Auftragsbestandsbeurteilung

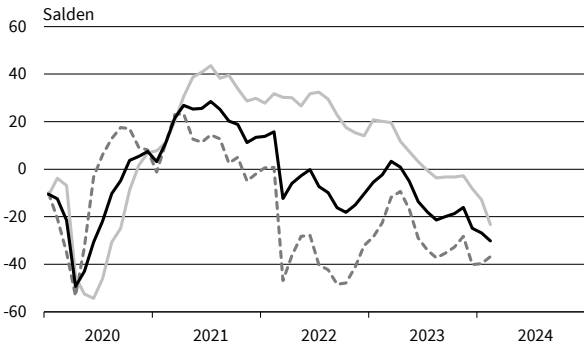


— Geschäftsklima    — Geschäftslage    - - - - - Geschäftserwartungen

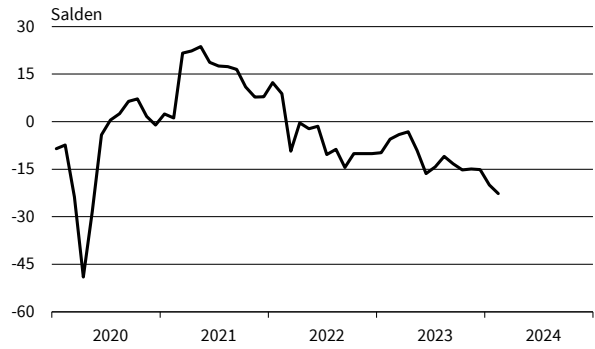
Werte saisonbereinigt mit X-13 ARIMA-SEATS.

Quelle: ifo Konjunkturumfragen.

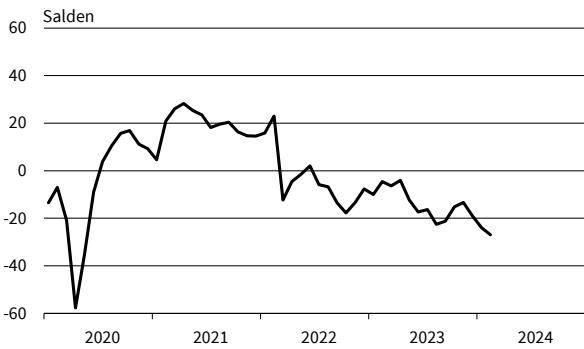
**Herstellung von Metallerzeugnissen**  
Geschäftsklima, Geschäftslage und Geschäftserwartungen



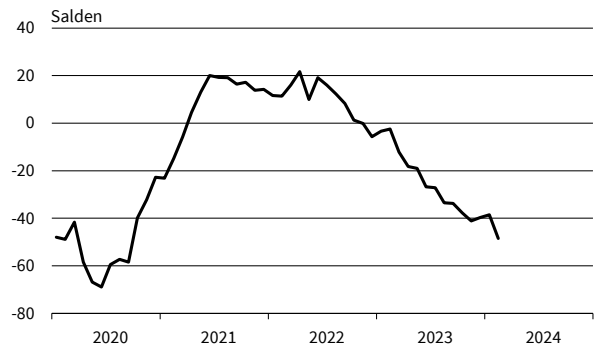
**Herstellung von Metallerzeugnissen**  
Exportserwartungen



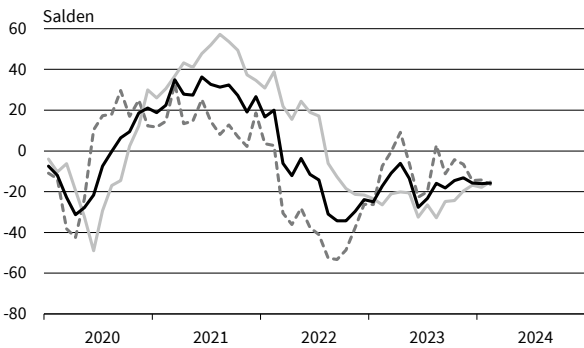
**Herstellung von Metallerzeugnissen**  
Produktionspläne



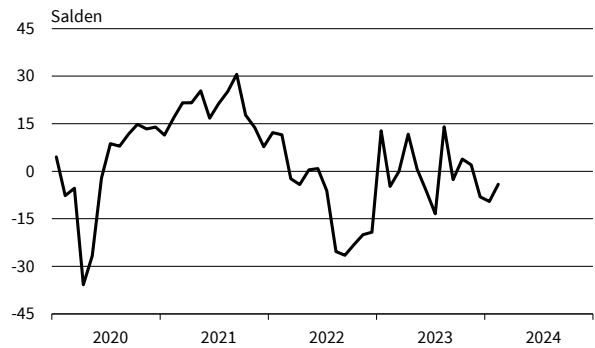
**Herstellung von Metallerzeugnissen**  
Auftragsbestandsbeurteilung



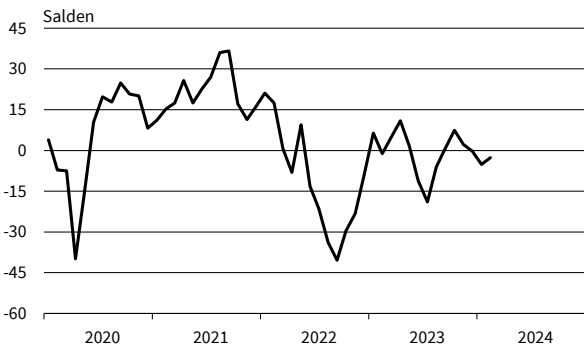
**Chemische Industrie**  
Geschäftsklima, Geschäftslage und Geschäftserwartungen



**Chemische Industrie**  
Exportserwartungen



**Chemische Industrie**  
Produktionspläne



**Chemische Industrie**  
Auftragsbestandsbeurteilung

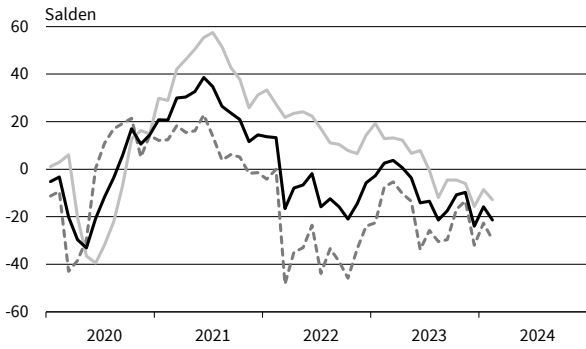


— Geschäftsklima    — Geschäftslage    - - - - - Geschäftserwartungen

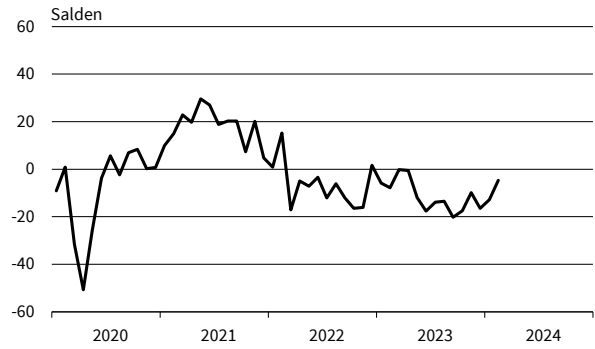
Werte saisonbereinigt mit X-13 ARIMA-SEATS.

Quelle: ifo Konjunkturumfragen.

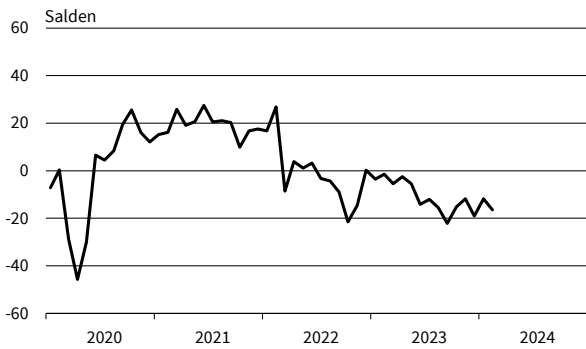
**Gummi- und Kunststoffwaren**  
Geschäftsklima, Geschäftslage und Geschäftserwartungen



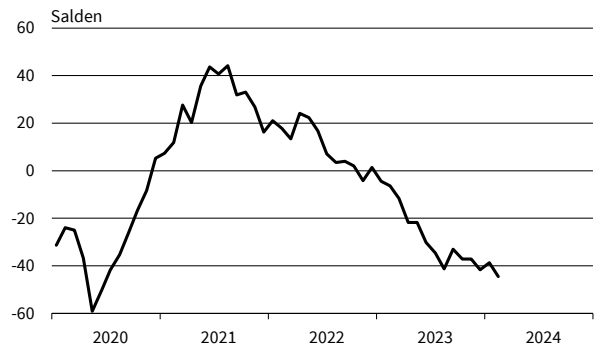
**Gummi- und Kunststoffwaren**  
Exportserwartungen



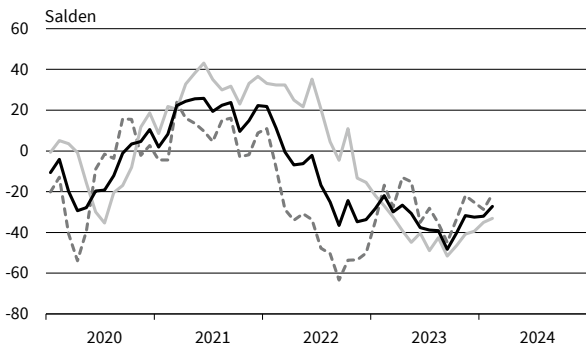
**Gummi- und Kunststoffwaren**  
Produktionspläne



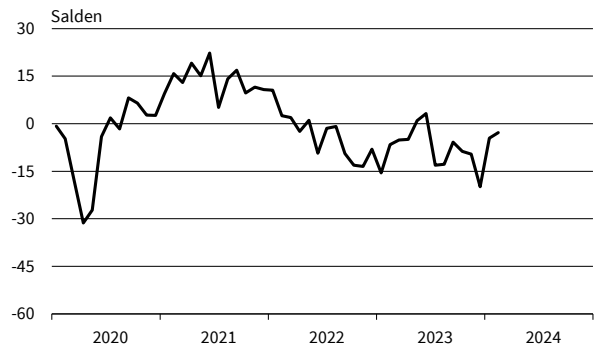
**Gummi- und Kunststoffwaren**  
Auftragsbestandsbeurteilung



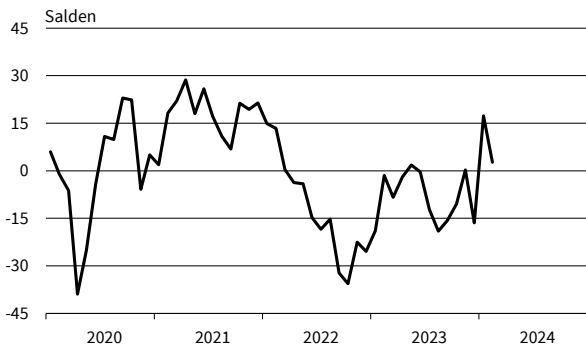
**Papiergewerbe**  
Geschäftsklima, Geschäftslage und Geschäftserwartungen



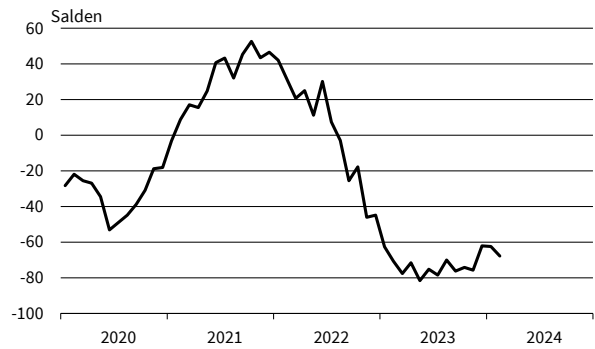
**Papiergewerbe**  
Exportserwartungen



**Papiergewerbe**  
Produktionspläne



**Papiergewerbe**  
Auftragsbestandsbeurteilung



— Geschäftsklima    — Geschäftslage    - - - - - Geschäftserwartungen

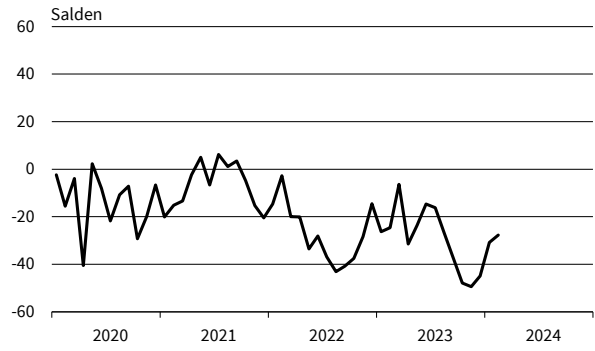
Werte saisonbereinigt mit X-13 ARIMA-SEATS.

Quelle: ifo Konjunkturumfragen.

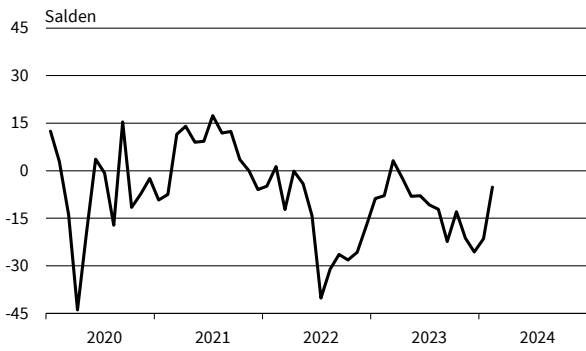
**Druckerzeugnisse**  
Geschäftsklima, Geschäftslage und Geschäftserwartungen



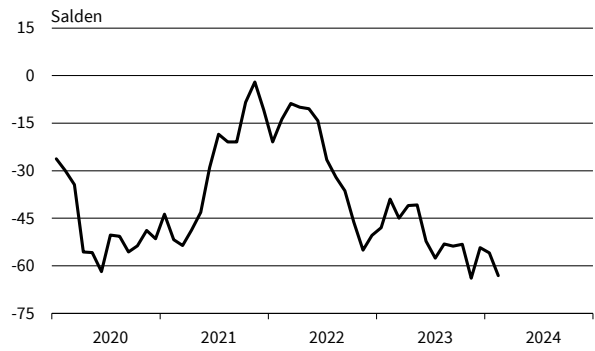
**Druckerzeugnisse**  
Exportorerwartungen



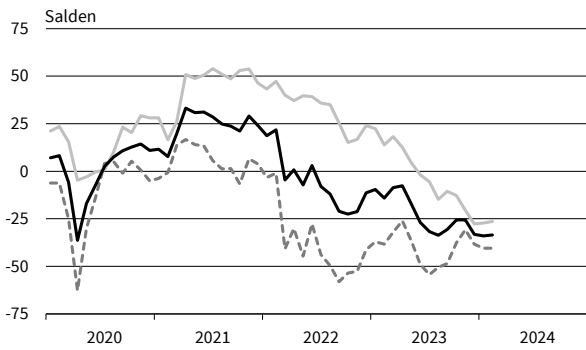
**Druckerzeugnisse**  
Produktionspläne



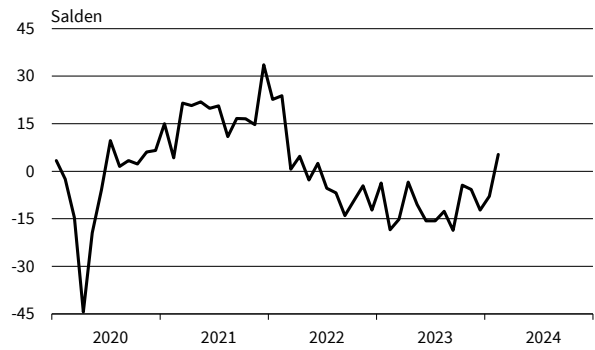
**Druckerzeugnisse**  
Auftragsbestandsbeurteilung



**Glas, Keramik, Verarb. von Steinen und Erden**  
Geschäftsklima, Geschäftslage und Geschäftserwartungen



**Glas, Keramik, Verarb. von Steinen und Erden**  
Exportorerwartungen



**Glas, Keramik, Verarb. von Steinen und Erden**  
Produktionspläne



**Glas, Keramik, Verarb. von Steinen und Erden**  
Auftragsbestandsbeurteilung

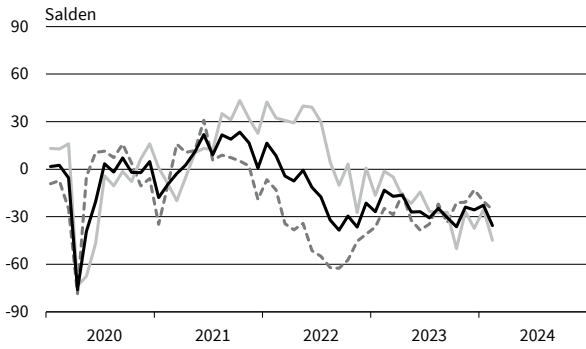


— Geschäftsklima    - - - - - Geschäftslage    ······ Geschäftserwartungen

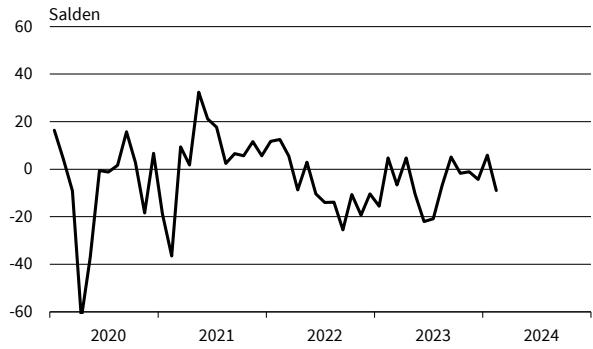
Werte saisonbereinigt mit X-13 ARIMA-SEATS.

Quelle: ifo Konjunkturumfragen.

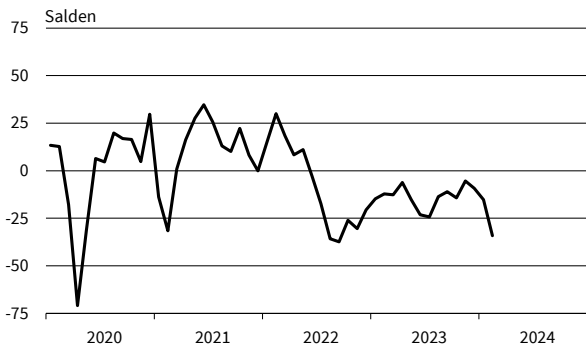
**Herstellung von Möbeln**  
Geschäftsklima, Geschäftslage und Geschäftserwartungen



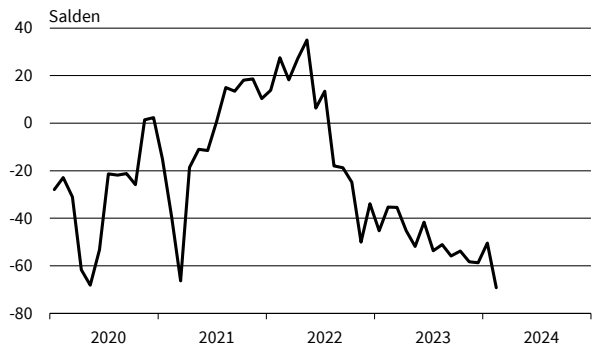
**Herstellung von Möbeln**  
Exportserwartungen



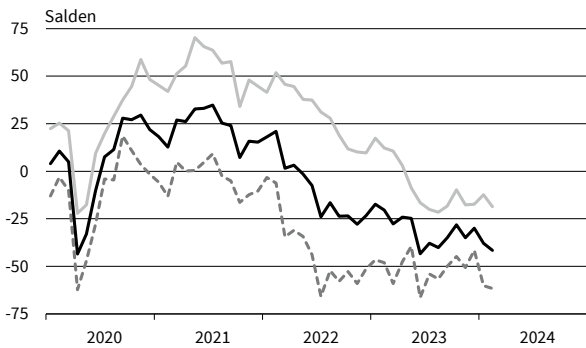
**Herstellung von Möbeln**  
Produktionspläne



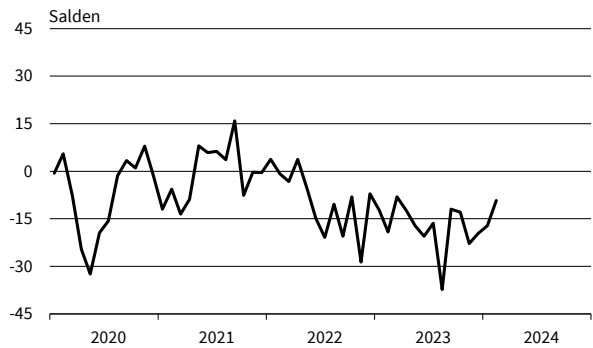
**Herstellung von Möbeln**  
Auftragsbestandsbeurteilung



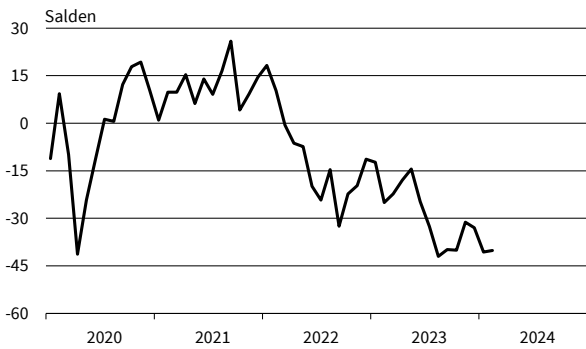
**Holzgewerbe (ohne Möbel)**  
Geschäftsklima, Geschäftslage und Geschäftserwartungen



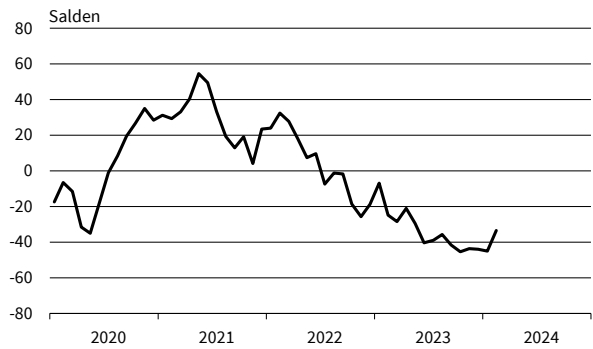
**Holzgewerbe (ohne Möbel)**  
Exportserwartungen



**Holzgewerbe (ohne Möbel)**  
Produktionspläne



**Holzgewerbe (ohne Möbel)**  
Auftragsbestandsbeurteilung

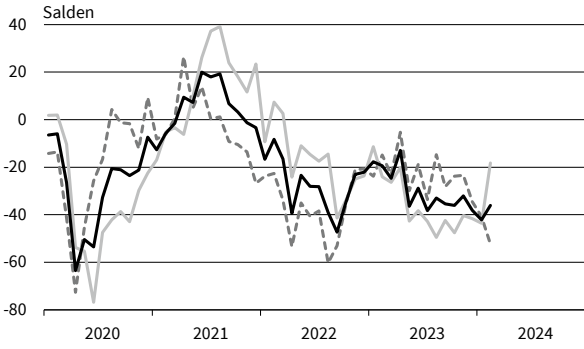


— Geschäftsklima    - - - - - Geschäftslage    ······ Geschäftserwartungen

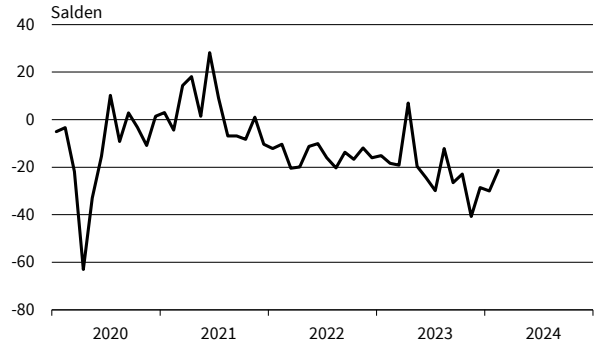
Werte saisonbereinigt mit X-13 ARIMA-SEATS.

Quelle: ifo Konjunkturumfragen.

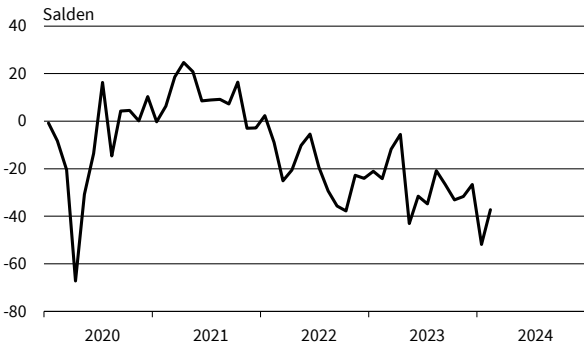
**Textilgewerbe**  
Geschäftsklima, Geschäftslage und Geschäftserwartungen



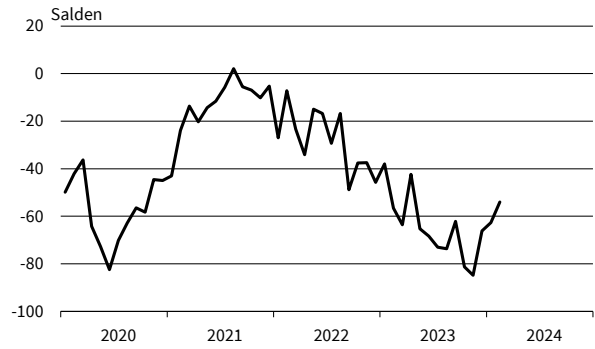
**Textilgewerbe**  
Exportserwartungen



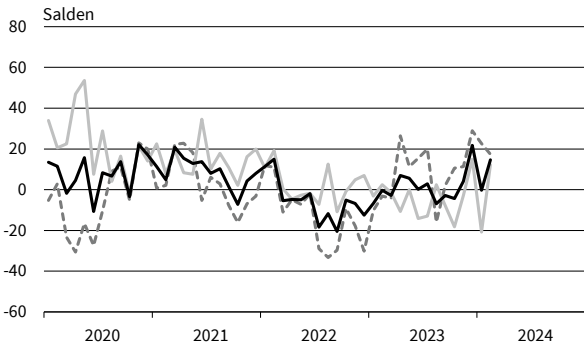
**Textilgewerbe**  
Produktionspläne



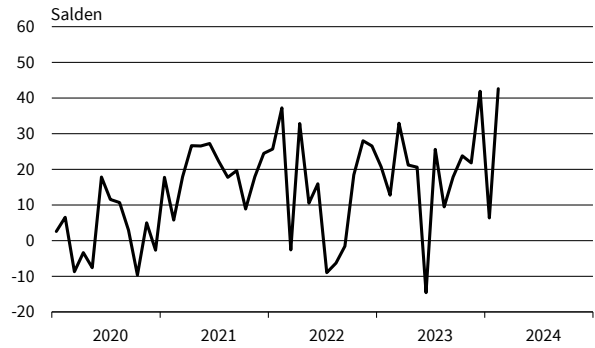
**Textilgewerbe**  
Auftragsbestandsbeurteilung



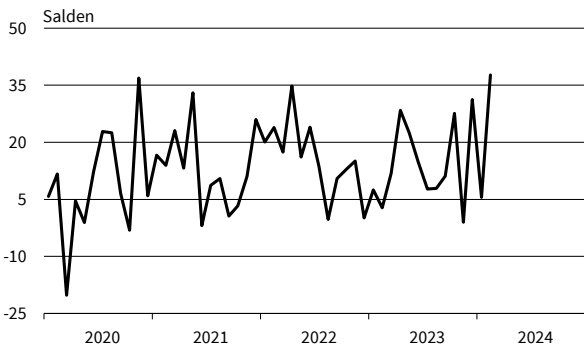
**Pharmazeutische Erzeugnisse**  
Geschäftsklima, Geschäftslage und Geschäftserwartungen



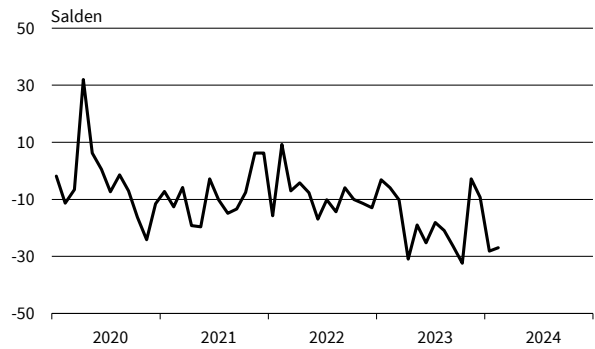
**Pharmazeutische Erzeugnisse**  
Exportserwartungen



**Pharmazeutische Erzeugnisse**  
Produktionspläne



**Pharmazeutische Erzeugnisse**  
Auftragsbestandsbeurteilung



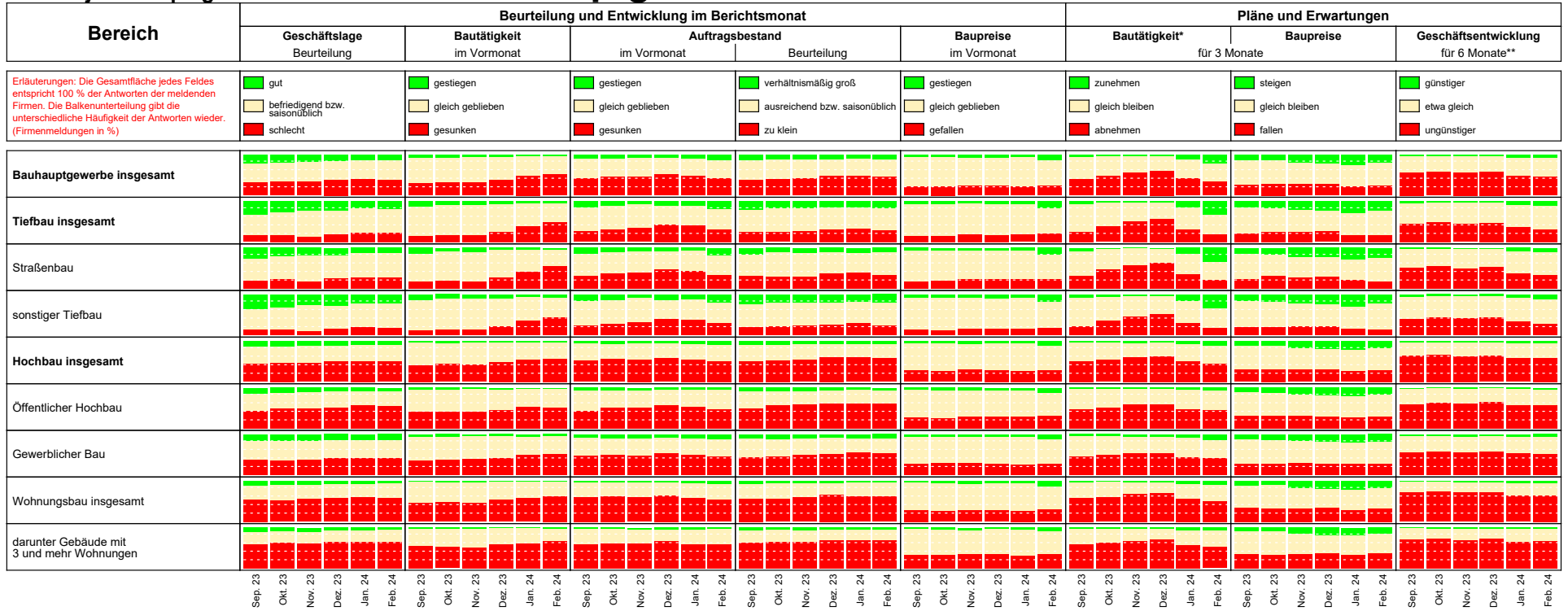
— Geschäftsklima    - - - - - Geschäftslage    ······ Geschäftserwartungen

Werte saisonbereinigt mit X-13 ARIMA-SEATS.

Quelle: ifo Konjunkturumfragen.



# Bauhauptgewerbe



\* im Vergleich zu den zurückliegenden 3 Monaten  
 \*\* im Vergleich zur bisherigen Entwicklung

Die Ergebnisse resultieren aus dem ifo-Konjunkturtest Deutschland.  
 Die einzelnen Meldungen werden entsprechend der Größe der Firmen gewichtet.  
 Die ifo Konjunkturspiegel dienen nur zur persönlichen Information.  
 Auswertungen jeder Art zur Veröffentlichung sind nicht gestattet.

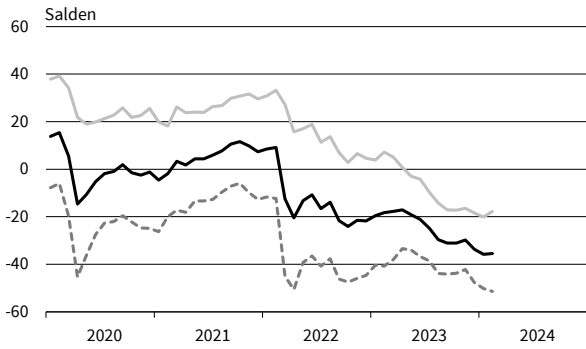
## BAUHAUPTGEWERBE

Berichtsmonat	02/23	03/23	04/23	05/23	06/23	07/23	08/23	09/23	10/23	11/23	12/23	01/24	02/24
<b>Bauhauptgewerbe</b>													
Geschäftsklima	-18,3	-17,7	-17,1	-19,2	-21,1	-24,8	-29,7	-31,1	-31,0	-29,8	-33,7	-35,8	-35,4
Geschäftslage	7,2	5,2	0,8	-3,0	-4,1	-9,7	-14,3	-17,1	-17,2	-16,4	-18,4	-20,1	-17,8
Geschäftserwartungen	-40,7	-38,0	-33,4	-34,0	-36,7	-38,6	-43,9	-44,1	-43,7	-42,2	-47,6	-50,2	-51,4
Auftragsbestand in Monaten	4,2	4,2	3,9	4,0	4,0	3,9	3,8	3,7	3,7	3,7	3,7	3,6	3,6
Kapazitätsauslastung	76,9	76,5	76,0	75,2	74,7	73,2	72,9	72,3	71,6	70,9	68,6	69,0	72,1
Preisentwicklung im Vormonat	17,6	5,3	-5,0	-10,1	-14,2	-15,4	-14,1	-15,6	-13,0	-12,4	-8,6	-9,5	-10,3
<b>Hochbau</b>													
Geschäftsklima	-27,1	-26,6	-27,3	-26,6	-31,4	-36,2	-42,4	-45,3	-44,4	-45,1	-49,2	-52,2	-53,1
Geschäftslage	-2,6	-6,0	-10,4	-13,0	-15,6	-23,8	-29,8	-34,4	-33,9	-35,7	-37,9	-38,7	-39,8
Geschäftserwartungen	-48,6	-44,9	-42,7	-39,2	-45,8	-47,8	-54,1	-55,5	-54,3	-53,9	-59,7	-64,5	-65,3
Auftragsbestand in Monaten	4,2	4,3	4,1	4,0	3,9	3,8	3,7	3,6	3,7	3,6	3,4	3,3	3,3
Kapazitätsauslastung	76,6	75,8	75,5	74,4	73,7	71,3	70,8	70,0	69,2	68,3	66,6	66,8	68,6
Preisentwicklung im Vormonat	19,2	5,2	-6,7	-11,9	-19,3	-21,9	-19,9	-22,3	-18,5	-17,4	-13,9	-14,4	-18,6
<b>Tiefbau</b>													
Geschäftsklima	-10,2	-8,8	-2,9	-5,8	-4,7	-6,8	-11,5	-11,0	-12,4	-11,3	-14,3	-15,7	-16,0
Geschäftslage	11,7	12,7	16,5	15,4	15,5	14,8	10,1	9,5	7,2	5,7	5,0	5,0	3,4
Geschäftserwartungen	-29,9	-28,1	-20,6	-25,0	-23,0	-26,3	-30,8	-29,4	-30,2	-27,0	-31,7	-34,2	-33,5
Auftragsbestand in Monaten	4,0	3,9	3,9	3,9	4,0	3,8	3,9	3,9	3,9	3,9	4,1	3,9	3,8
Kapazitätsauslastung	76,8	77,2	76,4	76,2	76,0	75,8	76,0	75,8	75,0	74,7	71,4	72,1	76,5
Preisentwicklung im Vormonat	15,9	3,6	-2,4	-6,6	-8,7	-7,4	-6,8	-8,9	-5,6	-5,3	-0,2	-2,5	0,8
<b>Wohnungsbau</b>													
Geschäftsklima	-36,9	-34,3	-34,7	-33,4	-40,3	-46,0	-50,3	-54,7	-54,5	-54,9	-57,4	-60,7	-61,9
Geschäftslage	-8,5	-11,5	-17,0	-16,2	-25,9	-35,1	-38,4	-44,9	-44,7	-47,5	-48,7	-48,5	-51,7
Geschäftserwartungen	-61,0	-54,4	-50,7	-48,9	-53,5	-56,3	-61,3	-63,9	-63,7	-62,0	-65,6	-71,9	-71,4
Auftragsbestand in Monaten	4,7	4,6	4,1	4,3	4,0	3,9	3,9	3,8	3,6	3,7	3,4	3,3	3,2
Preisentwicklung im Vormonat	21,9	7,0	-4,1	-12,4	-17,6	-21,7	-16,5	-21,4	-18,6	-17,8	-14,7	-13,0	-18,7
<b>Gewerblicher Hochbau</b>													
Geschäftsklima	-18,1	-17,0	-18,1	-18,0	-22,1	-26,0	-31,8	-34,7	-33,4	-34,3	-39,6	-42,4	-43,7
Geschäftslage	4,4	3,4	0,2	-6,7	-4,5	-10,1	-18,8	-23,4	-19,9	-21,2	-24,8	-26,3	-28,0
Geschäftserwartungen	-38,1	-35,4	-34,6	-28,7	-38,1	-40,5	-43,9	-45,2	-45,9	-46,5	-53,2	-56,9	-58,0
Auftragsbestand in Monaten	3,8	4,2	4,0	3,9	4,2	3,8	3,7	3,5	3,6	3,6	3,5	3,5	3,4
Preisentwicklung im Vormonat	20,5	3,9	-9,3	-12,6	-20,4	-22,2	-22,1	-22,5	-20,3	-17,1	-13,5	-15,2	-17,3
<b>Öffentlicher Hochbau</b>													
Geschäftsklima	-27,5	-30,8	-30,8	-31,7	-34,6	-37,4	-43,3	-42,1	-45,4	-45,4	-49,0	-52,9	-56,0
Geschäftslage	-14,4	-19,0	-20,0	-23,6	-24,9	-28,8	-36,6	-32,3	-36,8	-38,8	-39,2	-42,5	-45,7
Geschäftserwartungen	-39,6	-41,8	-41,0	-39,4	-43,7	-45,5	-49,7	-51,3	-53,6	-51,7	-58,2	-62,6	-65,5
Auftragsbestand in Monaten	3,4	3,5	3,5	3,7	3,2	3,5	3,2	3,1	3,2	3,2	3,1	3,0	2,9
Preisentwicklung im Vormonat	16,2	2,2	-8,9	-14,2	-18,2	-21,8	-20,7	-21,7	-18,0	-15,5	-13,5	-15,6	-17,7
<b>Straßenbau</b>													
Geschäftsklima	-19,5	-18,1	-11,6	-15,9	-14,4	-17,2	-21,4	-19,3	-20,9	-17,8	-22,7	-21,4	-25,3
Geschäftslage	1,8	1,7	3,7	1,1	5,2	3,2	-2,9	-0,5	-4,5	-3,1	-5,7	-4,6	-6,7
Geschäftserwartungen	-38,7	-35,9	-25,8	-31,5	-32,2	-35,6	-38,2	-36,3	-35,9	-31,3	-38,2	-36,8	-42,1
Auftragsbestand in Monaten	3,4	3,1	3,2	3,2	3,3	3,4	3,5	3,2	3,3	3,4	3,4	3,4	3,3
Preisentwicklung im Vormonat	11,0	-2,1	-9,0	-12,1	-12,6	-13,3	-11,8	-14,3	-10,5	-10,8	-6,3	-7,0	-2,1
<b>Sonstiger Tiefbau</b>													
Geschäftsklima	-5,1	-2,4	2,9	0,3	1,1	-1,1	-6,4	-6,5	-6,6	-7,4	-9,7	-12,4	-11,3
Geschäftslage	18,8	20,3	24,4	24,0	22,1	21,1	15,7	15,1	14,6	11,2	10,8	10,9	10,6
Geschäftserwartungen	-26,3	-22,7	-16,5	-21,0	-17,9	-21,1	-26,3	-26,0	-25,6	-24,4	-28,3	-33,0	-30,9
Auftragsbestand in Monaten	4,5	4,5	4,2	4,3	4,4	4,1	4,2	4,2	4,2	4,2	4,5	4,2	4,1
Preisentwicklung im Vormonat	18,1	5,8	1,3	-3,8	-5,3	-3,6	-4,1	-4,8	-2,7	-2,0	4,7	-0,5	2,0

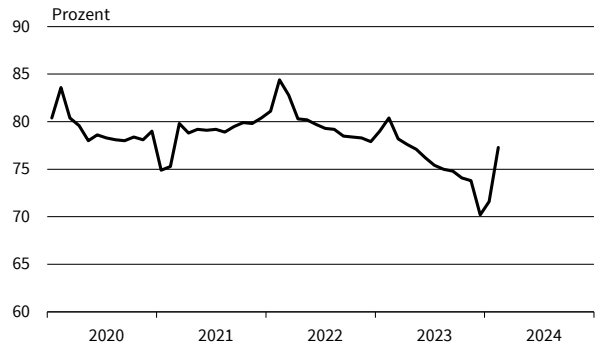
Werte saisonbereinigt mit X-13 ARIMA-SEATS.

Quelle: ifo Konjunkturumfragen.

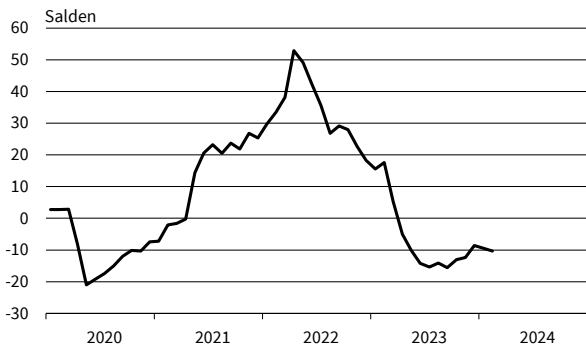
**Bauhauptgewerbe**  
Geschäftsklima, Geschäftslage und Geschäftserwartungen



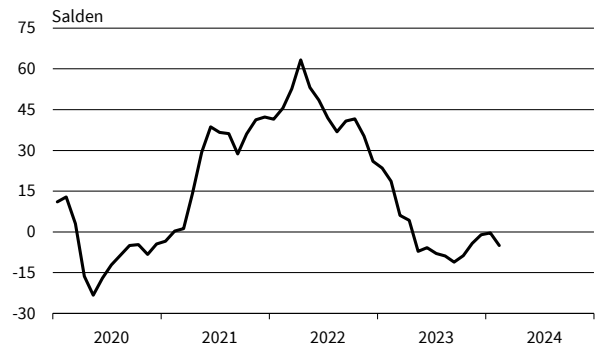
**Bauhauptgewerbe**  
Kapazitätsauslastung



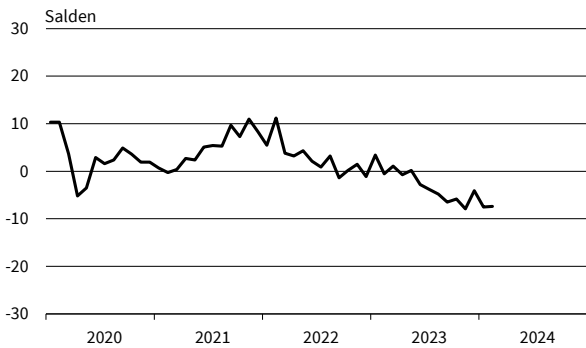
**Bauhauptgewerbe**  
Preisentwicklung im Vormonat



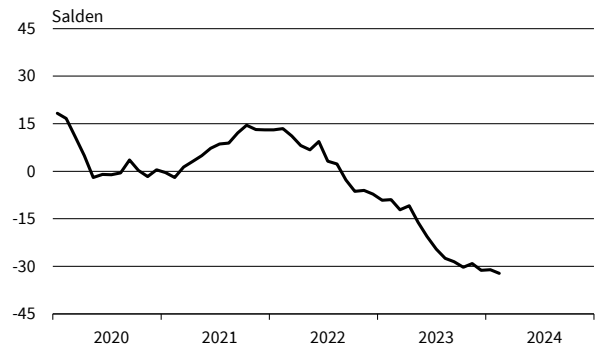
**Bauhauptgewerbe**  
Preiserwartungen



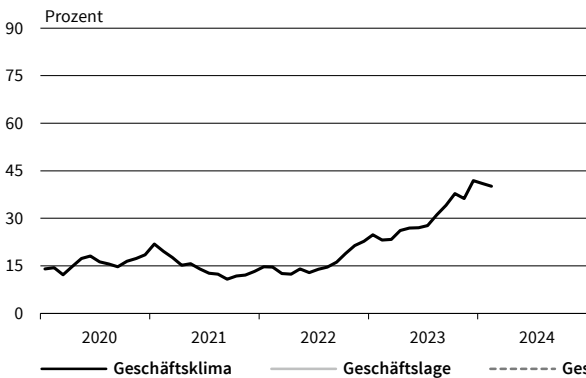
**Bauhauptgewerbe**  
Beschäftigtererwartungen



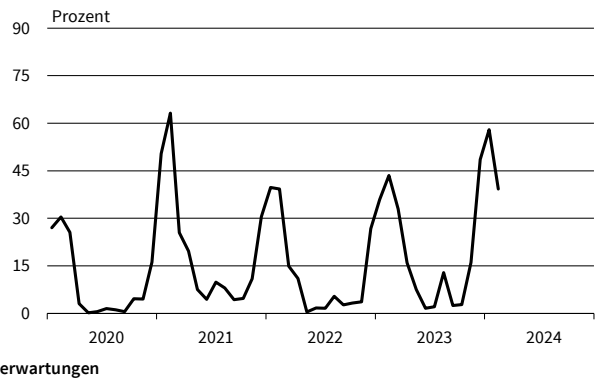
**Bauhauptgewerbe**  
Beurteilung der Auftragsbestände



**Bauhauptgewerbe**  
Geschäftstätigkeitsbehinderung: Auftragsmangel



**Bauhauptgewerbe**  
Geschäftstätigkeitsbehinderung: Witterungseinflüsse

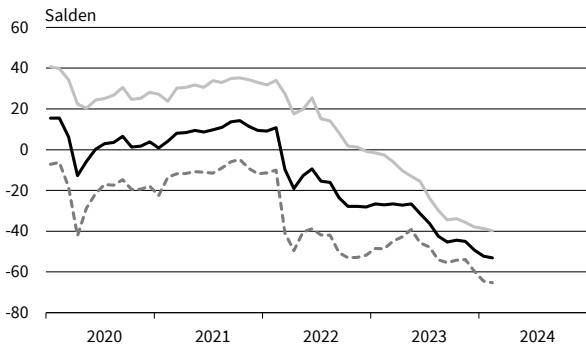


— Geschäftsklima    — Geschäftslage    - - - - - Geschäftserwartungen

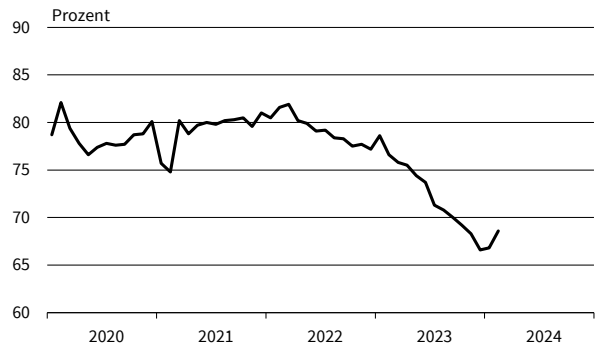
Werte saisonbereinigt mit X-13 ARIMA-SEATS.

Quelle: ifo Konjunkturumfragen.

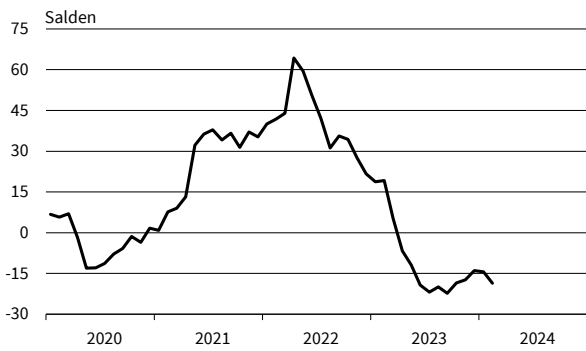
**Hochbau**  
Geschäftsklima, Geschäftslage und Geschäftserwartungen



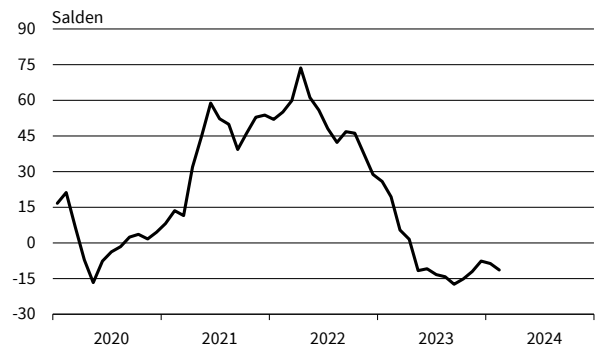
**Hochbau**  
Kapazitätsauslastung



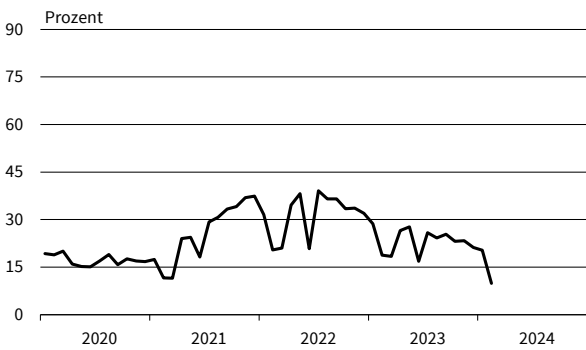
**Hochbau**  
Preisentwicklung im Vormonat



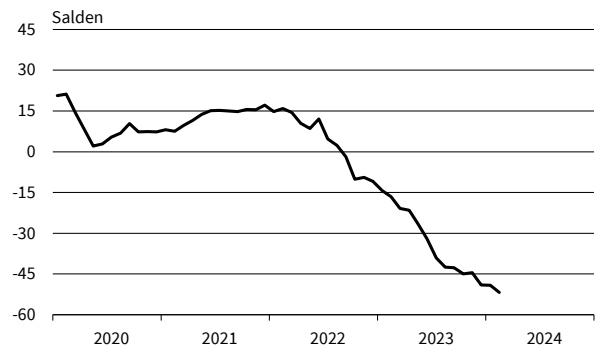
**Hochbau**  
Preiserwartungen



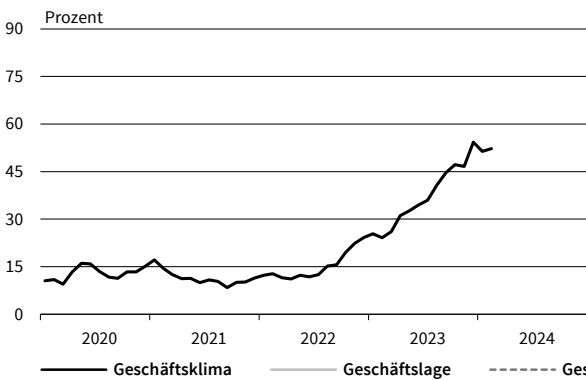
**Hochbau**  
Geschäftstätigkeitsbehinderung: Fachkräftemangel



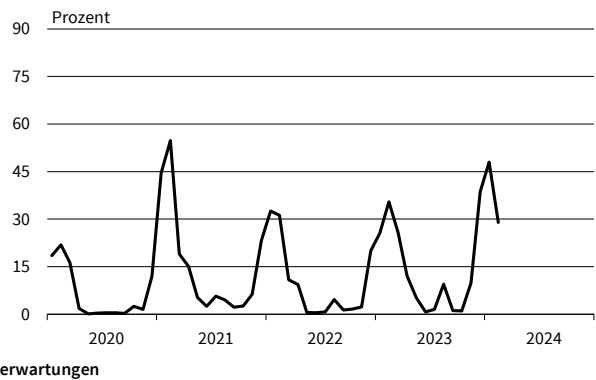
**Hochbau**  
Beurteilung der Auftragsbestände



**Hochbau**  
Geschäftstätigkeitsbehinderung: Auftragsmangel



**Hochbau**  
Geschäftstätigkeitsbehinderung: Witterungseinflüsse

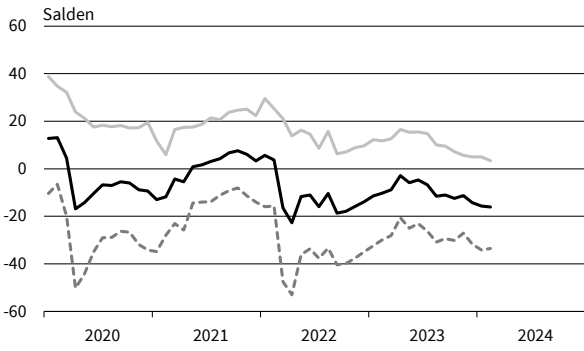


— Geschäftsklima    — Geschäftslage    - - - - - Geschäftserwartungen

Werte saisonbereinigt mit X-13 ARIMA-SEATS.

Quelle: ifo Konjunkturumfragen.

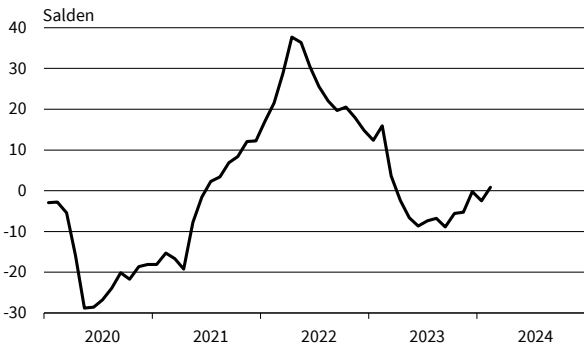
**Tiefbau**  
Geschäftsklima, Geschäftslage und Geschäftserwartungen



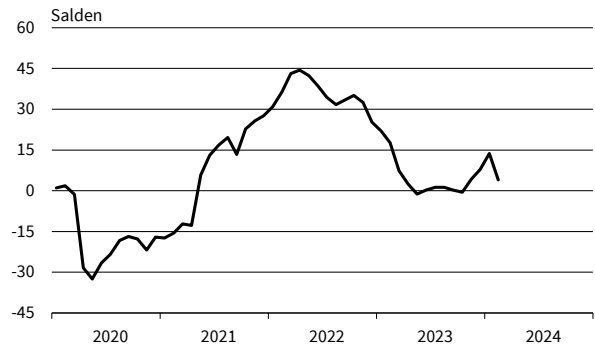
**Tiefbau**  
Kapazitätsauslastung



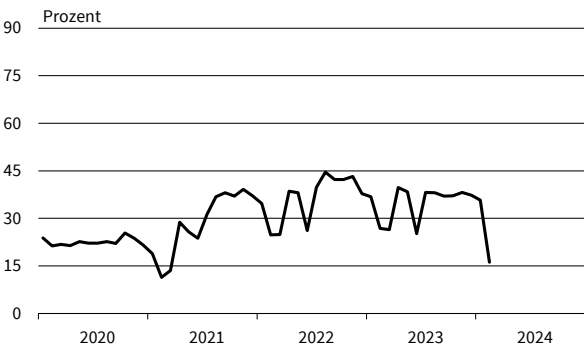
**Tiefbau**  
Preisentwicklung im Vormonat



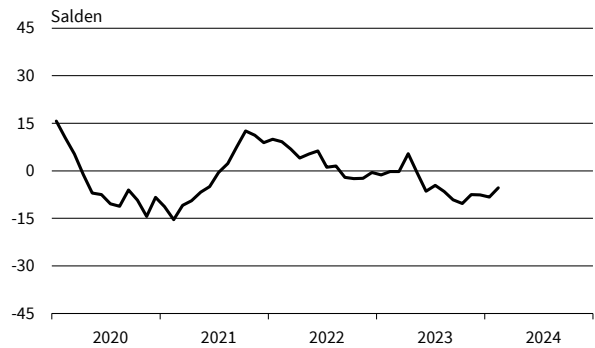
**Tiefbau**  
Preiserwartungen



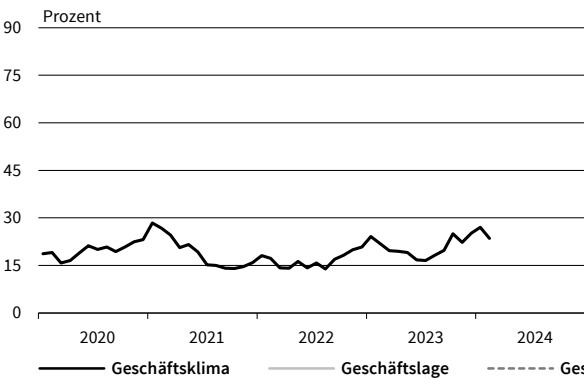
**Tiefbau**  
Geschäftstätigkeitsbehinderung: Fachkräftemangel



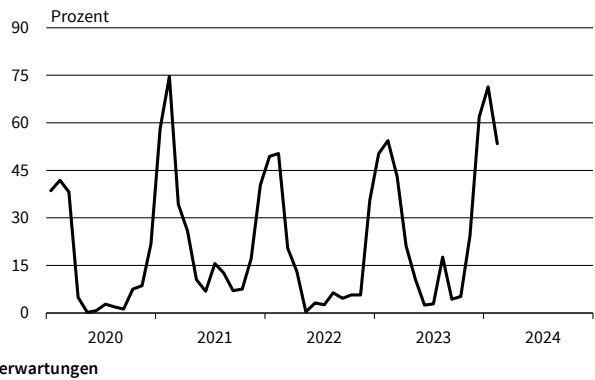
**Tiefbau**  
Beurteilung der Auftragsbestände



**Tiefbau**  
Geschäftstätigkeitsbehinderung: Auftragsmangel



**Tiefbau**  
Geschäftstätigkeitsbehinderung: Witterungseinflüsse



— Geschäftsklima    — Geschäftslage    - - - - - Geschäftserwartungen

Werte saisonbereinigt mit X-13 ARIMA-SEATS.

Quelle: ifo Konjunkturumfragen.

Bereich	Beurteilung und Entwicklung im Berichtsmonat				Pläne und Erwartungen			
	Geschäftslage Beurteilung	Umsatz* im Vormonat	Lagerbestand Beurteilung	Verkaufspreise im Vormonat	Verkaufspreise für 3 Monate	Bestellungen* für 3 Monate	Beschäftigtenzahl für 3 Monate	Geschäftsentwickl. für 6 Monate
Erläuterungen: Die Gesamtfläche jedes Feldes entspricht 100 % der Antworten der meldenden Firmen. Die Balkenunterteilung gibt die unterschiedliche Häufigkeit der Antworten wieder. (Firmenmeldungen in %)								
	gut	höher	zu klein	erhöht	steigen	erhöhen	zunehmen	günstiger
	befriedigend bzw. saisonüblich	etwa gleich	befriedigend (saisonüblich)	unverändert	etwa gleich bleiben	nicht verändert	etwa gleich bleiben	etwa gleich
	schlecht	geringer	zu groß	gesenkt	fallen	verringern	abnehmen	ungünstiger
Großhandel insgesamt (ohne Kfz)								
Produktionsverbindungshandel								
Gebrauchsgüter								
Verbrauchsgüter								
Nahrungsmittel, Getränke, Tabakwaren								
Landwirtschaftliche Grundstoffe und lebende Tiere								
Pharmazeut., med. u. orthopäd. Erzeugnisse								
Elektron. Erzeugnisse (Unterh., Foto/Optik, Haush.)								
Geräte d. Informations- u. Kommunikationstechnik								
Sonstige Maschinen, Ausrüstungen und Zubehör								
Feste Brennstoffe und Mineralerzeugnisse								
Eisen, Stahl, Eisen- u. Stahlhalbzeug								
Möbel, Lampen und Leuchten, Einrichtungsgegenstände, Bodenbeläge								
Papier / Pappe, Bürobedarf, Bücher, Zeitungen / Zeitschr.								
Chemische Erzeugnisse								
Bekleidung und Schuhe								
Metall- und Kunststoffwaren f. Bauzwecke u. Installationsbed. f. Gas, Wasser, Heizung								
Holz, Baustoffe, Anstrichmittel und Sanitärkeramik								
Kraftfahrzeuge, Teile und Zubehör								

\*im Vergleich zum entsprechenden Zeitraum des Vorjahres

Die Ergebnisse resultieren aus der ifo-Konjunkturumfrage Deutschland. Die einzelnen Meldungen werden entsprechend der Größe der Firmen gewichtet. Die ifo Konjunkturspiegel dienen nur zur persönlichen Information. Auswertungen jeder Art zur Veröffentlichung sind nicht gestattet.

GROSSHANDEL

Berichtsmonat	02/23	03/23	04/23	05/23	06/23	07/23	08/23	09/23	10/23	11/23	12/23	01/24	02/24
<b>Handel gesamt (Groß- und Einzelhandel)</b>													
Geschäftsklima	-10,6	-10,4	-11,0	-19,3	-20,3	-23,7	-25,6	-25,1	-27,3	-22,2	-26,7	-29,7	-30,8
Geschäftslage	7,9	7,8	4,2	-3,1	-5,8	-7,4	-10,9	-13,3	-16,3	-10,6	-15,7	-17,5	-21,7
Geschäftserwartungen	-27,4	-27,0	-24,9	-34,1	-33,6	-38,6	-39,3	-36,2	-37,7	-33,1	-37,1	-41,1	-39,4
Umsatz ggü. Vorjahresmonat	10,3	-3,5	-7,4	-22,1	-19,0	-7,9	-16,5	-18,9	-36,9	-17,6	-22,5	-38,1	-31,7
Lagerbestände	21,7	23,3	23,9	27,9	26,2	27,8	29,9	27,8	29,9	29,7	26,8	28,2	25,7
Bestellerwartungen	-16,1	-16,5	-16,0	-24,7	-26,1	-27,7	-31,5	-29,6	-30,2	-26,7	-25,8	-27,0	-28,1
Preisentwicklung Vormonat	30,9	21,4	17,0	7,7	8,0	7,4	9,4	5,9	4,6	5,6	5,4	5,8	5,9
Preiserwartungen	34,4	30,0	26,4	18,7	14,3	11,4	12,9	17,3	16,0	15,5	16,0	19,0	14,4
Beschäftigterenerwartungen	1,0	-1,8	-3,8	-7,5	-5,7	-6,0	-9,8	-9,0	-9,8	-9,4	-7,6	-11,7	-13,0
<b>Großhandel (ohne Kfz)</b>													
Geschäftsklima	-8,7	-9,3	-11,6	-23,1	-23,5	-27,2	-28,8	-26,3	-30,2	-23,7	-30,1	-33,0	-34,1
Geschäftslage	10,1	9,8	4,5	-6,3	-7,3	-11,8	-12,3	-13,4	-17,0	-12,2	-19,7	-21,1	-26,1
Geschäftserwartungen	-25,8	-26,6	-26,4	-38,5	-38,3	-41,4	-43,8	-38,2	-42,4	-34,6	-39,9	-44,0	-41,8
Umsatz ggü. Vorjahresmonat	9,5	-9,6	-14,3	-30,2	-32,0	-22,8	-28,9	-31,8	-47,3	-29,0	-34,8	-50,7	-41,5
Lagerbestände	23,5	25,8	24,4	30,4	29,1	31,3	32,0	29,0	30,8	30,1	27,5	30,2	25,5
Bestellerwartungen	-10,9	-14,6	-11,8	-25,0	-28,2	-30,1	-33,2	-32,3	-32,6	-25,3	-25,7	-25,5	-28,9
Preisentwicklung Vormonat	20,6	7,9	2,6	-11,3	-6,6	-9,4	-6,2	-6,3	-9,9	-5,0	-4,2	-4,3	0,6
Preiserwartungen	24,2	14,6	13,8	0,3	1,9	-4,6	-2,5	3,6	4,9	6,9	6,8	13,1	6,2
Beschäftigterenerwartungen	4,4	1,1	-2,0	-5,4	-5,2	-5,8	-9,2	-9,4	-10,3	-8,0	-9,3	-10,9	-12,6
<b>Produktionsverbundhandel</b>													
Geschäftsklima	-8,5	-9,7	-13,5	-20,6	-23,4	-26,8	-27,5	-29,9	-29,8	-23,5	-29,4	-30,8	-33,1
Geschäftslage	13,3	14,3	7,3	-0,5	-4,8	-9,4	-10,2	-13,5	-12,6	-8,5	-13,0	-15,3	-21,2
Geschäftserwartungen	-28,1	-31,1	-32,1	-38,6	-40,2	-42,6	-43,2	-44,9	-45,4	-37,3	-44,3	-45,0	-44,1
Umsatz ggü. Vorjahresmonat	19,7	-3,9	-18,1	-30,8	-36,5	-26,9	-29,7	-37,9	-44,7	-34,2	-34,1	-48,0	-38,3
Lagerbestände	17,8	20,3	15,0	23,3	20,2	24,2	25,6	22,2	20,7	22,3	20,3	23,0	21,8
Bestellerwartungen	-8,8	-10,7	-6,9	-23,4	-31,2	-33,3	-30,2	-26,8	-30,3	-25,7	-23,2	-24,4	-25,8
Preisentwicklung Vormonat	16,6	5,7	-9,0	-21,5	-19,3	-16,2	-6,0	-6,2	-7,5	-4,1	-8,9	-5,7	0,6
Preiserwartungen	20,4	7,4	3,7	-5,7	-4,9	-10,6	-0,6	-0,6	0,3	2,9	1,6	7,2	1,4
Beschäftigterenerwartungen	8,2	2,7	1,0	-3,3	-2,6	-6,5	-7,3	-5,6	-9,2	-7,6	-6,1	-7,6	-9,8
<b>Konsumtionsverbundhandel</b>													
Geschäftsklima	-3,1	2,1	2,8	-1,7	-1,1	-6,7	-10,8	-16,1	-19,2	-2,4	-20,0	-23,2	-23,5
Geschäftslage	11,1	13,3	14,6	14,9	14,0	13,0	7,1	-4,0	-7,7	13,3	-4,8	-8,6	-14,3
Geschäftserwartungen	-16,3	-8,5	-8,4	-16,9	-15,0	-24,6	-27,1	-27,6	-30,0	-16,9	-33,9	-36,8	-32,3
Umsatz ggü. Vorjahresmonat	34,8	38,6	30,0	21,4	14,6	24,7	16,6	-0,6	-2,5	24,8	11,5	-11,9	-17,2
Lagerbestände	23,6	24,2	15,9	24,2	17,3	17,5	25,5	18,6	13,1	17,6	15,3	23,0	19,6
Bestellerwartungen	-2,1	7,4	5,5	3,6	0,9	-9,4	-10,5	-14,9	-17,2	2,7	-14,9	-16,0	-12,1
Preisentwicklung Vormonat	33,6	43,4	34,7	21,6	28,9	33,1	33,1	16,4	14,5	18,0	12,1	12,5	21,6
Preiserwartungen	45,3	38,8	36,3	32,7	35,3	24,9	30,7	19,5	21,0	28,4	31,0	26,1	13,3
Beschäftigterenerwartungen	6,1	7,2	3,7	-1,3	9,7	0,1	-3,0	-10,5	-7,2	-1,6	7,9	-5,2	-4,9
<b>Landwirtschaftliche Grundstoffe und lebende Tiere</b>													
Geschäftsklima	-21,8	-24,9	-29,5	-25,9	-17,4	-29,1	-28,8	-19,7	-16,4	-22,1	-27,6	-37,1	-43,4
Geschäftslage	-10,7	-3,2	-8,1	-5,2	-9,5	-8,4	-6,5	8,9	-2,6	-6,8	-7,6	-8,6	-8,8
Geschäftserwartungen	-32,4	-44,3	-48,6	-44,5	-25,0	-47,6	-48,6	-44,4	-29,2	-36,2	-45,5	-61,4	-71,8
Umsatz ggü. Vorjahresmonat	11,4	10,3	-14,2	-12,3	-22,6	-48,8	-12,3	-30,2	-40,0	-46,6	-46,2	-52,5	-41,5
Lagerbestände	19,2	35,7	9,0	26,7	30,2	26,9	19,6	12,0	12,7	16,7	25,9	22,5	32,8
Bestellerwartungen	-11,0	-17,7	-4,6	-14,3	-13,9	-16,2	-28,2	-18,0	-9,6	-18,5	-23,0	-24,8	-27,7
Preisentwicklung Vormonat	3,9	3,1	-10,8	-30,4	-10,7	-4,5	8,7	-12,8	-30,4	-21,0	-27,3	-28,0	-28,2
Preiserwartungen	-3,6	-22,7	-24,3	-15,4	-22,2	-12,9	-13,5	-18,6	-21,3	-16,4	-26,9	-22,5	-17,9
Beschäftigterenerwartungen	-3,4	2,8	-2,1	-5,1	-1,5	-7,7	-24,8	-5,2	-2,7	-9,2	0,5	-6,1	-5,5

Werte saisonbereinigt mit X-13 ARIMA-SEATS.

Quelle: ifo Konjunkturumfragen.

GROSSHANDEL

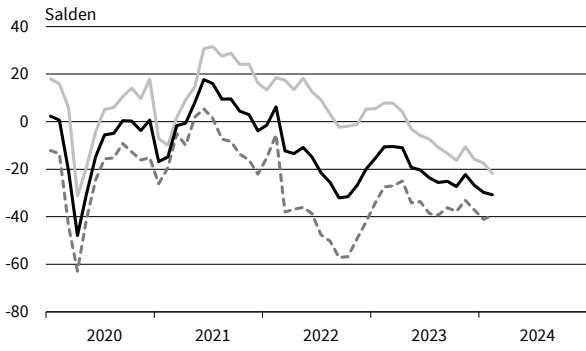
Berichtsmonat	02/23	03/23	04/23	05/23	06/23	07/23	08/23	09/23	10/23	11/23	12/23	01/24	02/24
<b>Nahrungs- und Genussmittel, Getränke und Tabakwaren</b>													
Geschäftsklima	1,1	14,7	13,1	0,4	-0,7	0,1	-8,3	-6,0	-4,4	4,3	-3,6	-11,6	-8,4
Geschäftslage	20,4	21,2	26,4	23,1	21,5	19,0	4,0	0,9	4,6	18,6	13,9	11,1	17,7
Geschäftserwartungen	-16,4	8,4	0,6	-20,0	-20,6	-17,2	-19,9	-12,7	-13,0	-9,0	-19,7	-31,9	-31,3
Umsatz ggü. Vorjahresmonat	35,9	45,7	46,0	32,0	38,7	40,9	15,0	12,6	18,4	39,3	28,1	10,3	3,9
Lagerbestände	18,3	23,2	18,3	17,0	15,9	12,4	21,6	11,9	12,1	5,9	6,0	4,2	1,7
Bestellerwartungen	5,3	13,2	11,8	11,4	7,6	8,9	-13,3	-6,6	-0,4	15,3	6,0	5,8	7,0
Preisentwicklung Vormonat	41,7	54,7	46,4	29,6	38,6	48,9	39,6	31,4	16,1	27,3	31,9	28,8	25,6
Preiserwartungen	53,8	32,6	46,9	37,8	48,6	34,4	31,4	26,8	24,1	29,4	51,7	42,7	16,2
Beschäftigtenenerwartungen	6,1	10,8	8,8	3,8	4,6	3,3	-6,7	-6,8	0,3	2,5	17,0	2,5	6,2
<b>Geräte der Informations- und Kommunikationstechnik (IKT-Geräte)</b>													
Geschäftsklima	-4,9	-1,6	2,3	-10,3	-17,1	-27,1	-21,4	-17,9	-24,9	-31,5	-33,5	-32,7	-36,3
Geschäftslage	17,5	24,7	12,9	10,5	6,0	-8,5	-5,9	0,8	-9,8	-18,1	-19,1	-22,7	-26,9
Geschäftserwartungen	-25,1	-24,9	-7,9	-29,0	-37,7	-43,9	-35,6	-34,8	-38,8	-44,0	-46,8	-42,1	-45,2
Umsatz ggü. Vorjahresmonat	44,7	6,5	10,0	-2,3	-15,7	-19,2	-7,8	-7,2	-67,9	-30,3	-34,2	-36,9	-51,1
Lagerbestände	18,4	24,7	21,9	29,8	23,8	25,5	35,5	31,8	30,2	34,0	34,5	30,4	39,9
Bestellerwartungen	-8,9	-11,4	-5,9	-6,0	-23,9	-26,0	-24,9	-20,7	-32,4	-31,9	-25,6	-28,9	-24,9
Preisentwicklung Vormonat	17,1	16,8	8,3	4,4	-1,2	-0,7	4,8	21,4	15,5	13,5	14,2	13,5	11,9
Preiserwartungen	26,6	14,4	24,7	16,3	-2,2	8,2	12,5	14,3	18,7	30,4	20,0	17,2	17,0
Beschäftigtenenerwartungen	19,2	18,5	11,4	8,4	0,0	-0,5	3,5	-4,0	-0,9	-6,5	-1,7	0,2	-6,9
<b>Sonstige Maschinen, Ausrüstungen und Zubehör</b>													
Geschäftsklima	5,5	4,2	1,9	-12,9	-15,5	-13,5	-17,1	-15,6	-22,6	-20,5	-24,3	-30,7	-36,3
Geschäftslage	26,6	23,4	26,8	4,6	8,5	7,0	4,7	5,7	-3,0	-1,5	-11,9	-13,5	-22,9
Geschäftserwartungen	-13,7	-13,3	-20,3	-28,9	-36,7	-32,0	-36,6	-34,7	-40,4	-37,6	-35,9	-46,4	-48,7
Umsatz ggü. Vorjahresmonat	9,7	-0,9	5,8	0,3	-21,1	-6,1	-10,3	-16,2	-30,9	-18,1	-31,6	-43,3	-41,3
Lagerbestände	4,4	12,5	16,6	17,9	23,9	29,0	32,6	30,5	37,3	35,7	34,7	33,0	33,5
Bestellerwartungen	3,3	-4,2	-9,2	-23,3	-25,4	-35,3	-32,7	-37,4	-36,4	-34,7	-33,1	-28,1	-40,1
Preisentwicklung Vormonat	31,6	25,3	19,9	13,1	12,1	4,6	3,6	0,4	-5,3	1,5	3,0	1,2	-0,2
Preiserwartungen	44,3	30,6	33,3	18,7	13,7	8,0	4,8	0,6	1,8	3,0	7,0	18,5	6,6
Beschäftigtenenerwartungen	13,0	6,2	7,3	5,1	0,5	4,4	-1,6	3,7	-2,8	0,7	-0,9	0,9	-8,5
<b>Sonstiger Großhandel (u.a. Minaerölzeugnisse, Stahl-/Metallwaren, Waren für Bauzwecke)</b>													
Geschäftsklima	-20,0	-20,9	-22,7	-36,5	-38,2	-37,9	-36,8	-37,9	-39,1	-34,2	-38,8	-41,9	-45,2
Geschäftslage	3,8	2,3	-5,3	-21,2	-22,7	-24,4	-21,0	-25,5	-27,2	-23,4	-28,6	-29,7	-37,1
Geschäftserwartungen	-41,1	-41,3	-38,6	-50,5	-52,4	-50,4	-51,2	-49,5	-50,2	-44,4	-48,5	-53,3	-53,0
Umsatz ggü. Vorjahresmonat	-12,4	-31,1	-49,6	-59,0	-62,5	-50,1	-44,6	-51,9	-60,6	-48,9	-53,7	-58,2	-61,9
Lagerbestände	25,0	30,3	31,4	34,2	33,7	35,2	31,0	29,1	29,8	26,3	22,1	26,7	23,0
Bestellerwartungen	-23,2	-23,7	-26,4	-41,0	-43,1	-40,5	-39,7	-36,1	-34,8	-31,3	-28,4	-32,5	-38,5
Preisentwicklung Vormonat	1,5	-11,2	-20,7	-37,2	-36,6	-38,3	-25,8	-19,9	-24,4	-16,0	-10,5	-6,6	-7,8
Preiserwartungen	8,3	-0,6	-10,1	-26,0	-23,5	-21,9	-10,9	-6,9	-0,3	1,9	4,4	2,1	-3,0
Beschäftigtenenerwartungen	2,1	-2,2	-4,5	-9,3	-9,6	-10,7	-10,7	-15,6	-11,2	-15,6	-15,9	-18,1	
<b>Handel mit Kraftwagen, Krafträdern, Teilen und Zubehör (ohne Reparaturen und Instandhaltung)</b>													
Geschäftsklima	-16,6	-13,5	-11,1	-16,6	-16,8	-15,5	-13,2	-11,9	-16,4	-10,2	-16,6	-22,8	-17,4
Geschäftslage	5,4	4,1	10,0	-1,0	5,9	13,0	7,7	12,2	0,0	7,6	5,5	-3,9	0,1
Geschäftserwartungen	-36,3	-29,6	-30,0	-30,9	-37,1	-40,2	-32,0	-33,2	-31,4	-26,5	-36,4	-39,8	-33,5
Umsatz ggü. Vorjahresmonat	-2,4	-4,9	9,1	-5,7	-4,7	16,7	7,3	14,5	-11,0	17,4	6,7	-11,6	-12,3
Lagerbestände	-11,2	-13,5	-11,4	-5,3	-8,0	2,8	13,1	16,0	18,5	19,8	16,6	20,8	21,5
Bestellerwartungen	-10,8	-3,8	-3,4	-10,1	-14,1	-23,9	-10,1	-13,4	-27,5	-22,2	-18,1	-30,7	-13,9
Preisentwicklung Vormonat	26,8	36,7	17,8	13,2	3,9	8,6	6,2	11,0	2,2	7,1	5,3	8,9	14,1
Preiserwartungen	35,6	26,8	15,6	16,6	9,1	9,0	14,8	8,6	6,6	7,2	7,8	10,5	7,6
Beschäftigtenenerwartungen	-0,3	-4,0	-3,7	-3,1	4,0	-2,5	-1,7	-2,1	-4,3	-2,8	0,7	-6,9	-5,6

Werte saisonbereinigt mit X-13 ARIMA-SEATS.

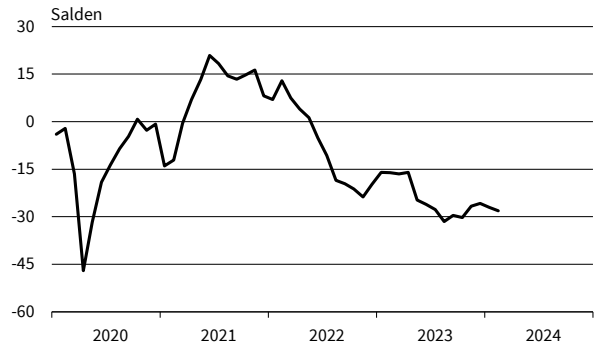
Quelle: ifo Konjunkturumfragen.



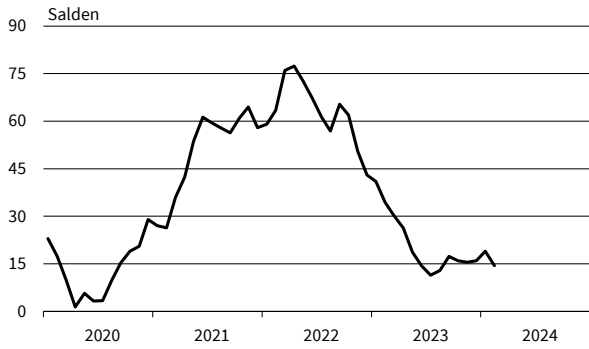
**Handel gesamt (Groß- und Einzelhandel)**  
Geschäftsklima, Geschäftslage und Geschäftserwartungen



**Handel gesamt (Groß- und Einzelhandel)**  
Bestellpläne



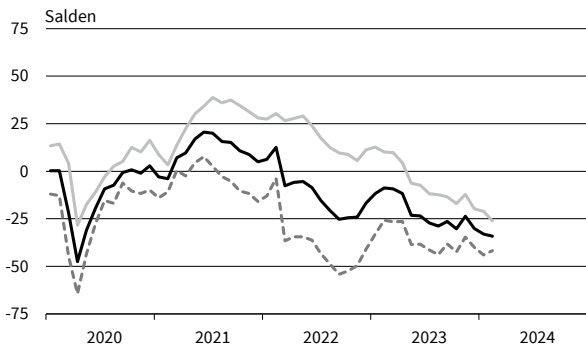
**Handel gesamt (Groß- und Einzelhandel)**  
Preiserwartungen



**Handel gesamt (Groß- und Einzelhandel)**  
Beschäftigtererwartungen



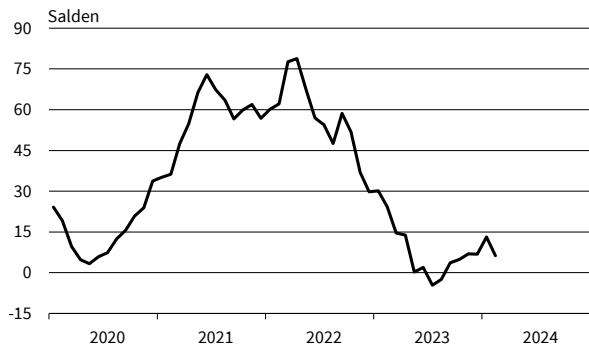
**Großhandel (ohne Kfz)**  
Geschäftsklima, Geschäftslage und Geschäftserwartungen



**Großhandel (ohne Kfz)**  
Bestellpläne



**Großhandel (ohne Kfz)**  
Preiserwartungen



**Großhandel (ohne Kfz)**  
Beschäftigtererwartungen



— Geschäftsklima    — Geschäftslage    - - - - - Geschäftserwartungen

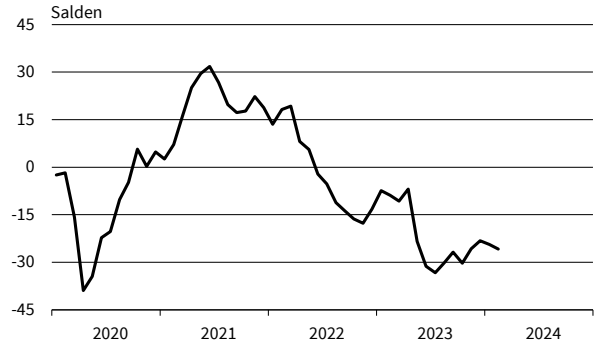
Werte saisonbereinigt mit X-13 ARIMA-SEATS.

Quelle: ifo Konjunkturumfragen.

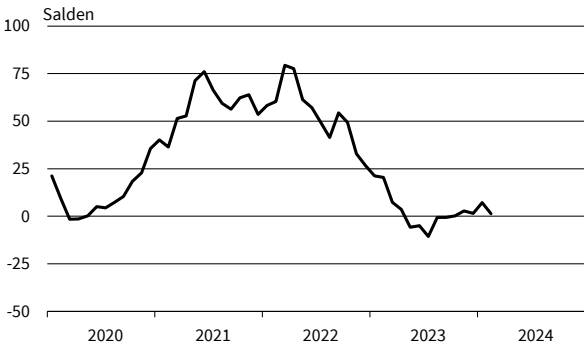
**Produktionsverbindungshandel**  
Geschäftsklima, Geschäftslage und Geschäftserwartungen



**Produktionsverbindungshandel**  
Bestellpläne



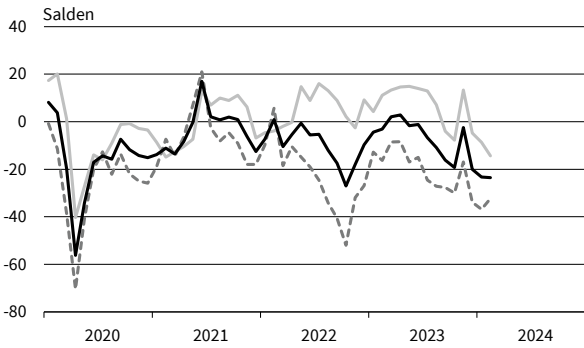
**Produktionsverbindungshandel**  
Preiserwartungen



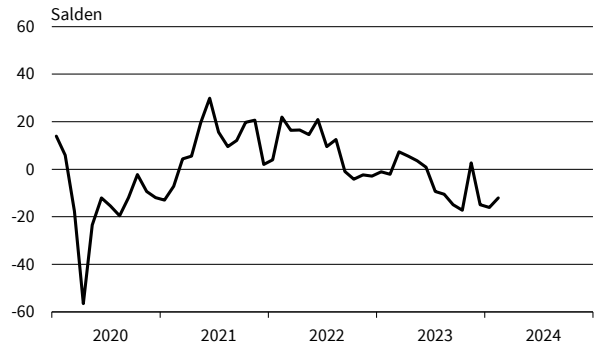
**Produktionsverbindungshandel**  
Beschäftigtererwartungen



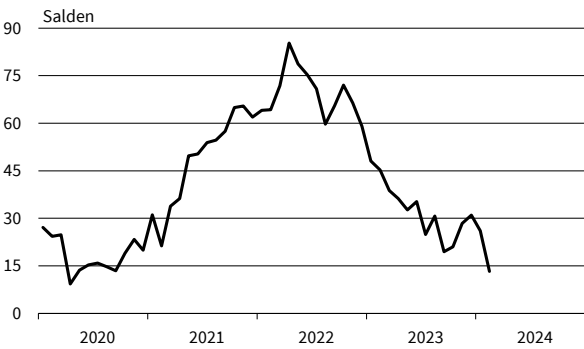
**Konsumtionsverbindungshandel**  
Geschäftsklima, Geschäftslage und Geschäftserwartungen



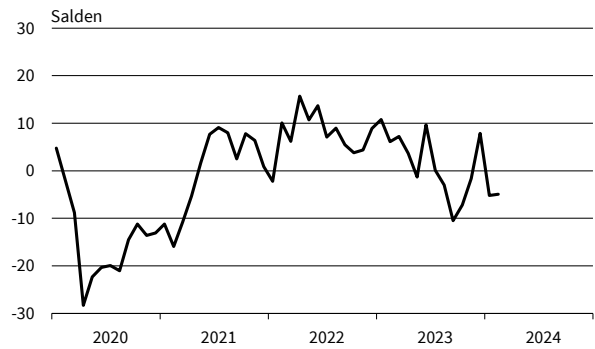
**Konsumtionsverbindungshandel**  
Bestellpläne



**Konsumtionsverbindungshandel**  
Preiserwartungen



**Konsumtionsverbindungshandel**  
Beschäftigtererwartungen

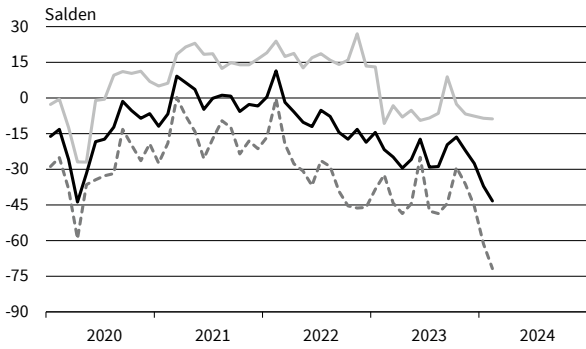


— Geschäftsklima    — Geschäftslage    - - - - - Geschäftserwartungen

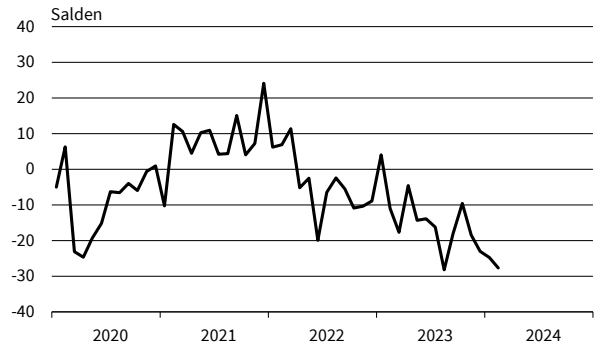
Werte saisonbereinigt mit X-13 ARIMA-SEATS.

Quelle: ifo Konjunkturumfragen.

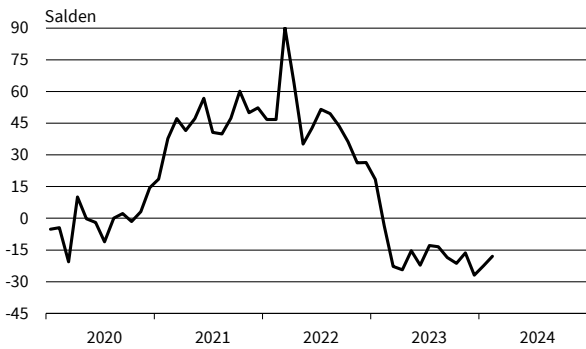
**Landwirtschaftliche Grundstoffe**  
Geschäftsklima, Geschäftslage und Geschäftserwartungen



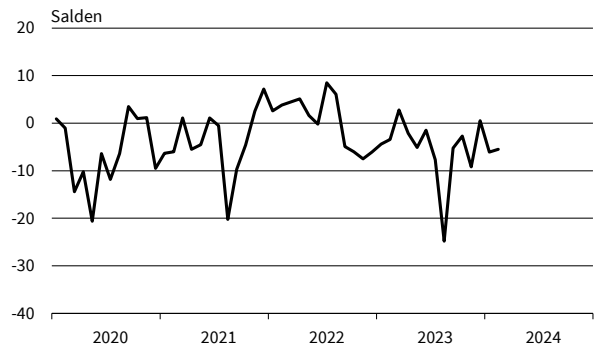
**Landwirtschaftliche Grundstoffe**  
Bestellpläne



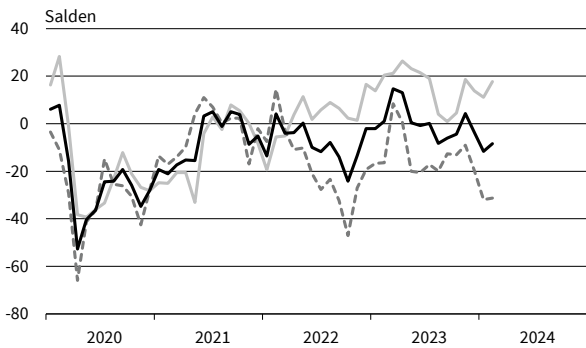
**Landwirtschaftliche Grundstoffe**  
Preiserwartungen



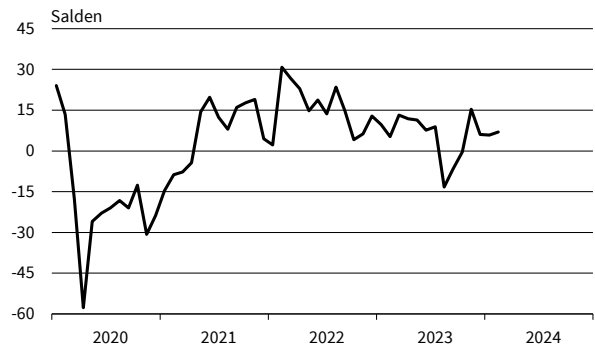
**Landwirtschaftliche Grundstoffe**  
Beschäftigtererwartungen



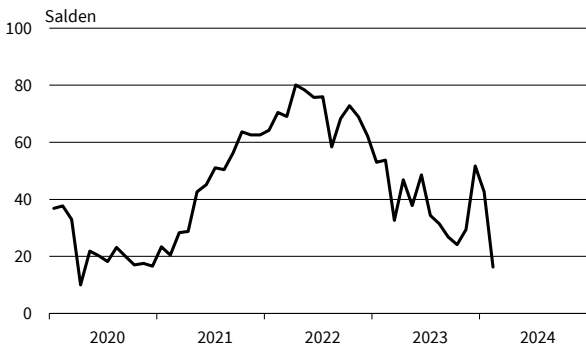
**Nahrungs- und Genussmittel**  
Geschäftsklima, Geschäftslage und Geschäftserwartungen



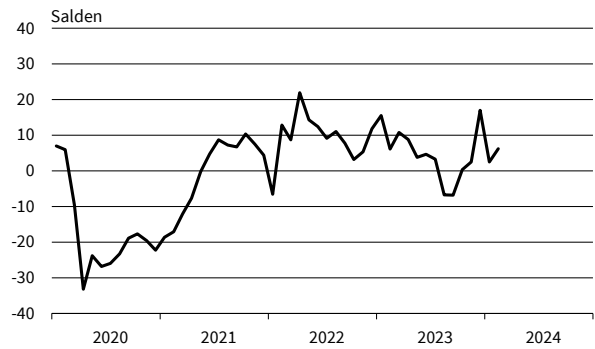
**Nahrungs- und Genussmittel**  
Bestellpläne



**Nahrungs- und Genussmittel**  
Preiserwartungen



**Nahrungs- und Genussmittel**  
Beschäftigtererwartungen

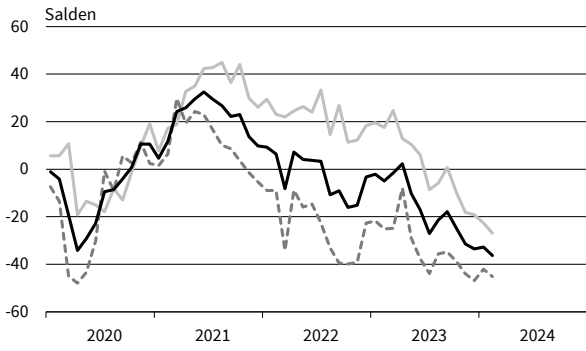


— Geschäftsklima    - - - - - Geschäftslage    ······ Geschäftserwartungen

Werte saisonbereinigt mit X-13 ARIMA-SEATS.

Quelle: ifo Konjunkturumfragen.

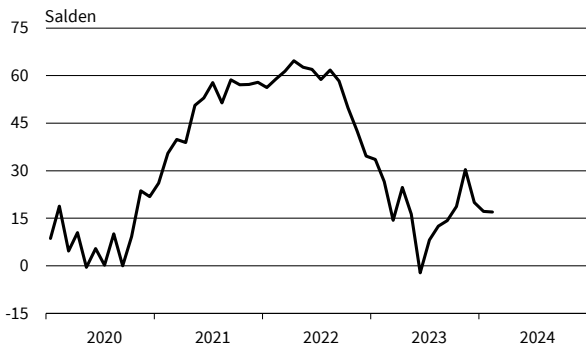
**IKT-Geräte**  
Geschäftsklima, Geschäftslage und Geschäftserwartungen



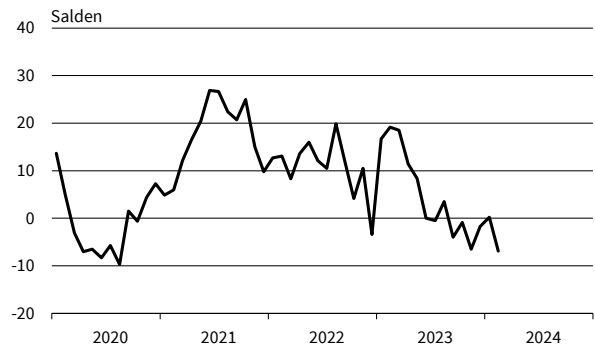
**IKT-Geräte**  
Bestellpläne



**IKT-Geräte**  
Preiserwartungen



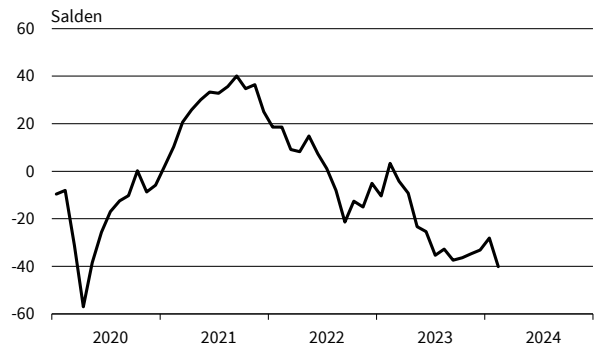
**IKT-Geräte**  
Beschäftigterenerwartungen



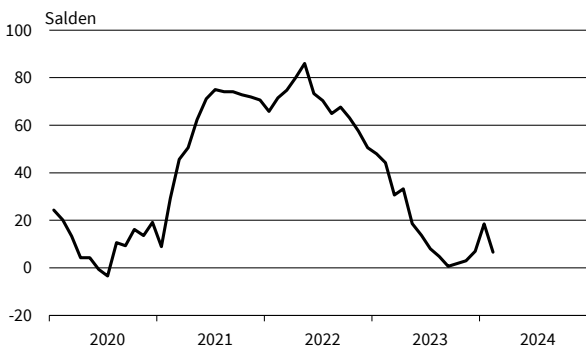
**Sonstige Maschinen und Zubehör**  
Geschäftsklima, Geschäftslage und Geschäftserwartungen



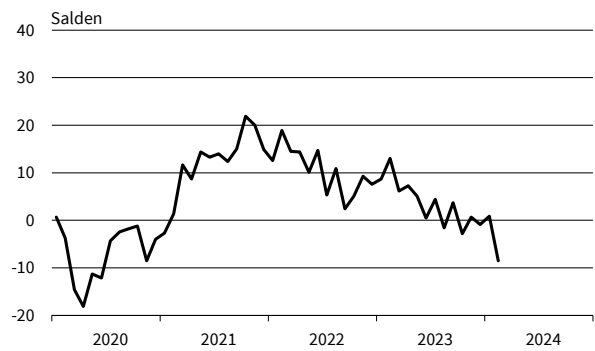
**Sonstige Maschinen und Zubehör**  
Bestellpläne



**Sonstige Maschinen und Zubehör**  
Preiserwartungen



**Sonstige Maschinen und Zubehör**  
Beschäftigterenerwartungen

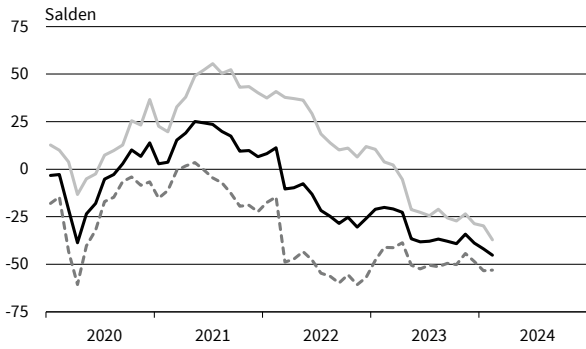


— Geschäftsklima    — Geschäftslage    - - - - - Geschäftserwartungen

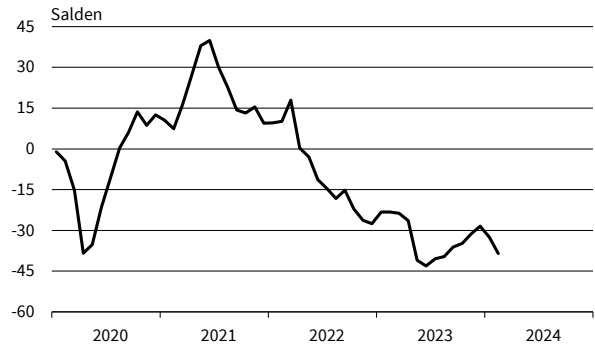
Werte saisonbereinigt mit X-13 ARIMA-SEATS.

Quelle: ifo Konjunkturumfragen.

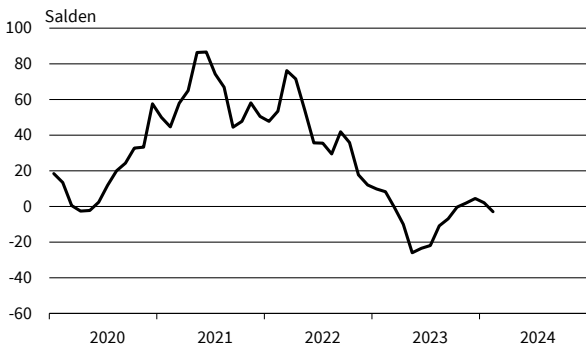
**Sonstiger Großhandel**  
Geschäftsklima, Geschäftslage und Geschäftserwartungen



**Sonstiger Großhandel**  
Bestellpläne



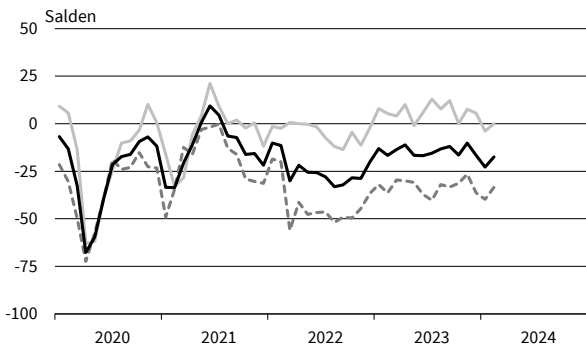
**Sonstiger Großhandel**  
Preiserwartungen



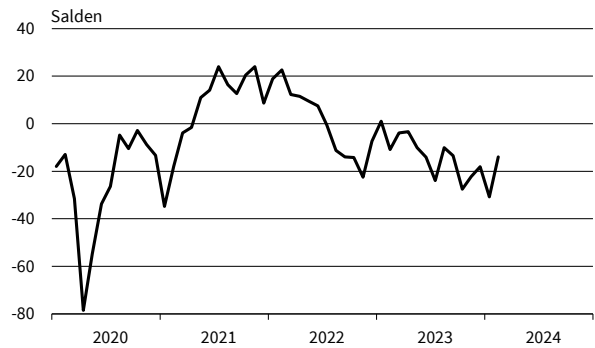
**Sonstiger Großhandel**  
Beschäftigenerwartungen



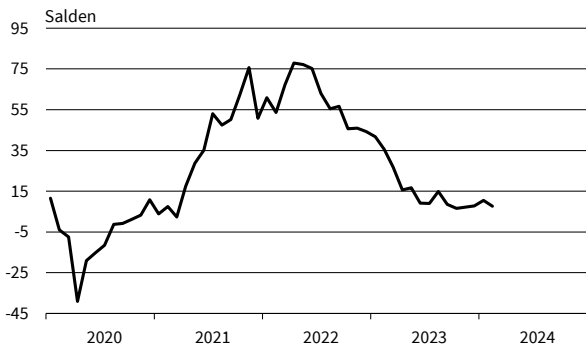
**Kfz, Kfz-Teile und Zubehör**  
Geschäftsklima, Geschäftslage und Geschäftserwartungen



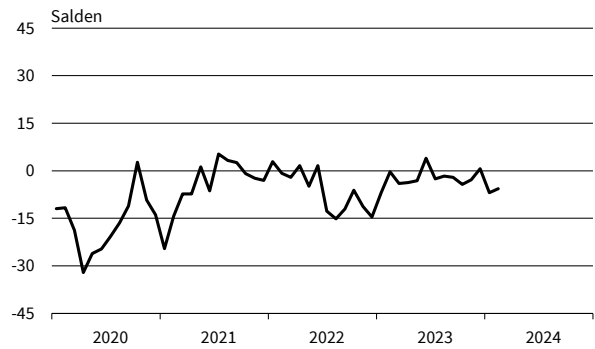
**Kfz, Kfz-Teile und Zubehör**  
Bestellpläne



**Kfz, Kfz-Teile und Zubehör**  
Preiserwartungen



**Kfz, Kfz-Teile und Zubehör**  
Beschäftigenerwartungen



— Geschäftsklima    — Geschäftslage    - - - - - Geschäftserwartungen

Werte saisonbereinigt mit X-13 ARIMA-SEATS.

Quelle: ifo Konjunkturumfragen.

Bereich	Beurteilung und Entwicklung im Berichtsmonat				Pläne und Erwartungen			
	Geschäftslage Beurteilung	Umsatz* im Vormonat	Lagerbestand Beurteilung	Verkaufspreise im Vormonat	Verkaufspreise für 3 Monate	Bestellungen* für 3 Monate	Beschäftigtenzahl für 3 Monate	Geschäftsentw. für 6 Monate
Erläuterungen: Die Gesamtfläche jedes Feldes entspricht 100 % der Antworten der meldenden Firmen. Die Balkenunterteilung gibt die unterschiedliche Häufigkeit der Antworten wieder. (Firmenmeldungen in %)	gut	höher	zu klein	erhöht	steigen	erhöhen	zunehmen	günstiger
	befriedigend bzw. saisonüblich	etwa gleich	befriedigend (saisonüblich)	unverändert	etwa gleich bleiben	nicht verändert	etwa gleich bleiben	etwa gleich
	schlecht	geringer	zu groß	gesenkt	fallen	verringern	abnehmen	ungünstiger
Einzelhandel insgesamt (inkl. Kfz)	[Stacked bar chart showing business situation, sales, inventory, prices, orders, and employment for the total retail sector from Sep. 23 to Feb. 24]							
Kfz-Einzelhandel	[Stacked bar chart for motor vehicle retail]							
Apotheken	[Stacked bar chart for pharmacies]							
Nahrungs- und Genußmittel, Getränke insgesamt	[Stacked bar chart for food and beverages]							
Textilien und Bekleidung insg.	[Stacked bar chart for textiles and clothing]							
Schuheinzelhandel	[Stacked bar chart for footwear retail]							
Möbel, Einrichtungsgegenstände, sonst. Hausrat	[Stacked bar chart for furniture and household goods]							
Bau- und Heimwerkerbedarf, Metallwaren, Anstrichmittel	[Stacked bar chart for construction and home improvement]							
Elektrotechn. Erzeugnisse, elektr. Haushaltsgeräte	[Stacked bar chart for electrical goods]							
Unterhaltungselektronik und Zubehör	[Stacked bar chart for consumer electronics]							
Schreib- und Papierwaren, Schul- und Büroartikel	[Stacked bar chart for stationery and office supplies]							
Uhren, Schmuck, Edelmetallwaren	[Stacked bar chart for watches, jewelry, and precious metals]							
Spielwaren	[Stacked bar chart for toys]							
Foto- u. optische Erzeugnisse (inkl. Augenoptiker)	[Stacked bar chart for photo and optical goods]							
Computer, periphere Einheiten und Software	[Stacked bar chart for computers and software]							
Sport- und Campingartikel	[Stacked bar chart for sports and camping equipment]							
Tankstellen (einschl. Konsumartikel)	[Stacked bar chart for gas stations and convenience items]							
Versand- und Interneteinzelhandel	[Stacked bar chart for e-commerce and mail order]							

\*im Vergleich zum entsprechenden Zeitraum des Vorjahres  
 Die Ergebnisse resultieren aus der ifo-Konjunkturumfrage Deutschland.  
 Die einzelnen Meldungen werden entsprechend der Größe der Firmen gewichtet.  
 Die ifo Konjunkturspiegel dienen nur zur persönlichen Information.  
 Auswertungen jeder Art zur Veröffentlichung sind nicht gestattet.

EINZELHANDEL

Berichtsmonat	02/23	03/23	04/23	05/23	06/23	07/23	08/23	09/23	10/23	11/23	12/23	01/24	02/24
<b>Handel gesamt (Groß- und Einzelhandel)</b>													
Geschäftsklima	-10,6	-10,4	-11,0	-19,3	-20,3	-23,7	-25,6	-25,1	-27,3	-22,2	-26,7	-29,7	-30,8
Geschäftslage	7,9	7,8	4,2	-3,1	-5,8	-7,4	-10,9	-13,3	-16,3	-10,6	-15,7	-17,5	-21,7
Geschäftserwartungen	-27,4	-27,0	-24,9	-34,1	-33,6	-38,6	-39,3	-36,2	-37,7	-33,1	-37,1	-41,1	-39,4
Umsatz ggü. Vorjahresmonat	10,3	-3,5	-7,4	-22,1	-19,0	-7,9	-16,5	-18,9	-36,9	-17,6	-22,5	-38,1	-31,7
Lagerbestände	21,7	23,3	23,9	27,9	26,2	27,8	29,9	27,8	29,9	29,7	26,8	28,2	25,7
Bestellerwartungen	-16,1	-16,5	-16,0	-24,7	-26,1	-27,7	-31,5	-29,6	-30,2	-26,7	-25,8	-27,0	-28,1
Preisentwicklung Vormonat	30,9	21,4	17,0	7,7	8,0	7,4	9,4	5,9	4,6	5,6	5,4	5,8	5,9
Preiserwartungen	34,4	30,0	26,4	18,7	14,3	11,4	12,9	17,3	16,0	15,5	16,0	19,0	14,4
Beschäftigterenerwartungen	1,0	-1,8	-3,8	-7,5	-5,7	-6,0	-9,8	-9,0	-9,8	-9,4	-7,6	-11,7	-13,0
<b>Einzelhandel insgesamt (ohne Kfz)</b>													
Geschäftsklima	-10,2	-10,4	-6,4	-13,2	-18,0	-23,4	-25,2	-24,3	-23,9	-22,2	-21,9	-25,0	-25,1
Geschäftslage	7,8	8,0	8,3	1,9	-9,2	-10,2	-14,9	-15,6	-16,9	-13,4	-12,0	-12,5	-13,8
Geschäftserwartungen	-26,6	-27,1	-20,0	-27,2	-26,4	-35,8	-35,0	-32,6	-30,6	-30,7	-31,3	-36,7	-35,6
Umsatz ggü. Vorjahresmonat	5,2	1,4	14,8	-12,1	0,8	4,6	-3,8	-5,2	-21,0	-5,1	-10,3	-24,6	-27,8
Lagerbestände	24,9	26,8	26,8	28,2	28,5	29,6	30,7	31,3	32,2	30,0	26,0	26,2	24,9
Bestellerwartungen	-23,0	-19,9	-21,4	-25,3	-27,3	-27,2	-30,9	-29,0	-30,9	-30,5	-27,4	-28,2	-27,1
Preisentwicklung Vormonat	46,9	41,2	35,7	32,4	26,7	26,1	33,7	25,2	22,1	18,8	18,0	21,0	14,8
Preiserwartungen	52,6	51,4	46,6	42,1	35,8	38,6	36,3	34,2	29,9	28,7	32,5	31,2	31,9
Beschäftigterenerwartungen	-3,1	-3,6	-5,8	-8,0	-7,8	-8,6	-11,5	-9,0	-12,8	-12,3	-9,3	-13,3	-14,2
<b>Nahrungs- und Genussmittel, Getränke und Tabakwaren</b>													
Geschäftsklima	-19,3	-15,3	-21,5	-19,9	-26,0	-8,8	-17,0	-17,3	-13,1	-13,0	-6,3	-19,4	-19,8
Geschäftslage	-0,1	-4,2	-2,5	-8,4	-19,4	7,1	-13,2	-14,6	-0,9	3,4	11,8	4,4	8,8
Geschäftserwartungen	-36,6	-25,8	-38,7	-30,7	-32,3	-23,5	-20,6	-20,0	-24,6	-28,1	-22,8	-40,4	-44,4
Umsatz ggü. Vorjahresmonat	0,7	10,8	0,0	4,2	28,1	16,9	5,3	11,8	26,2	17,3	18,7	2,8	-2,1
Lagerbestände	16,4	21,9	14,4	5,8	20,3	7,2	32,7	18,8	16,3	15,8	-3,7	13,8	11,5
Bestellerwartungen	-14,5	-19,6	-9,6	-9,8	1,0	-1,7	-10,9	-5,2	-11,2	-14,3	-14,1	-19,2	-20,0
Preisentwicklung Vormonat	64,6	69,3	54,3	80,6	59,3	58,9	53,8	63,2	48,5	49,7	47,2	57,2	41,6
Preiserwartungen	67,8	73,6	62,3	56,0	56,0	68,2	63,3	68,7	60,2	49,6	71,6	52,4	40,1
Beschäftigterenerwartungen	-3,1	-2,8	-8,6	-30,0	-14,2	-17,4	-22,4	-11,4	-6,5	-4,0	-7,6	-15,2	-12,3
<b>Tankstellen</b>													
Geschäftsklima	-1,6	1,8	7,4	-4,1	-0,2	-5,1	-23,3	-0,7	3,4	17,7	6,9	-0,4	-8,9
Geschäftslage	6,7	8,2	12,4	22,0	9,4	11,5	6,1	16,3	29,8	49,9	23,2	22,7	13,5
Geschäftserwartungen	-9,5	-4,3	2,6	-27,1	-9,3	-20,4	-48,5	-16,4	-19,9	-10,3	-8,1	-21,1	-29,0
Umsatz ggü. Vorjahresmonat	33,8	40,4	36,3	42,0	63,9	4,5	-26,3	19,0	49,0	39,4	40,4	38,0	16,8
Lagerbestände	2,5	2,5	-3,7	7,5	2,4	21,1	8,3	2,0	3,8	-1,0	-3,0	5,9	2,9
Bestellerwartungen	-3,7	3,3	7,0	9,1	12,3	-5,7	-25,1	6,1	16,9	23,8	18,5	21,8	5,9
Preisentwicklung Vormonat	27,2	33,9	35,5	38,7	33,0	36,3	59,5	54,4	50,8	46,9	42,3	31,6	28,6
Preiserwartungen	54,9	47,4	48,5	49,1	40,8	49,1	56,7	52,8	47,2	30,5	55,1	51,7	45,3
Beschäftigterenerwartungen	5,6	-8,1	11,5	2,3	3,4	-2,0	3,5	-3,5	0,7	2,5	-0,5	7,7	-0,2
<b>Geräte der Informations- und Kommunikationstechnik (IKT-Geräte)</b>													
Geschäftsklima	-15,6	-3,0	13,4	-3,9	-13,1	-15,5	-13,6	-10,6	-12,6	-18,7	-18,5	-20,4	-22,1
Geschäftslage	0,4	16,5	31,1	11,6	5,4	2,9	-0,5	4,7	-0,4	-6,1	-6,2	-10,5	-6,3
Geschäftserwartungen	-30,3	-20,8	-3,0	-18,4	-30,0	-32,3	-25,8	-24,8	-24,1	-30,5	-30,1	-29,7	-36,6
Umsatz ggü. Vorjahresmonat	-4,4	5,1	42,1	-7,8	1,8	13,6	-2,4	16,0	-14,0	-28,0	-22,5	-31,8	-36,5
Lagerbestände	37,1	26,0	27,9	31,2	30,6	29,1	24,3	14,9	45,8	25,9	30,0	22,4	19,9
Bestellerwartungen	-28,2	-15,4	-12,7	-20,9	-24,4	-27,5	-26,3	-25,1	-32,6	-31,7	-21,4	-33,9	-22,9
Preisentwicklung Vormonat	21,1	30,9	25,7	19,9	12,9	18,7	14,9	-1,6	12,9	4,4	-10,8	6,0	2,4
Preiserwartungen	59,2	34,6	31,7	24,7	11,3	25,2	21,8	21,9	16,5	17,0	20,5	20,2	25,0
Beschäftigterenerwartungen	-7,9	-9,5	10,0	-4,8	-8,9	-14,6	-19,4	-6,4	-10,1	-13,5	-4,5	-15,4	-9,6

Werte saisonbereinigt mit X-13 ARIMA-SEATS.

Quelle: ifo Konjunkturumfragen.

EINZELHANDEL

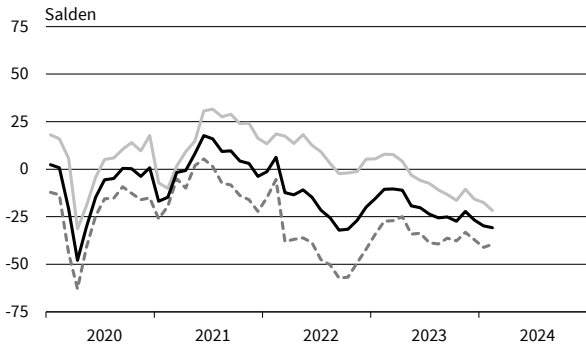
Berichtsmonat	02/23	03/23	04/23	05/23	06/23	07/23	08/23	09/23	10/23	11/23	12/23	01/24	02/24
<b>Sonstige Haushaltsgeräte, Textilien, Heimwerker- und Einrichtungsbedarf</b>													
Geschäftsklima	-21,6	-17,4	-21,6	-34,6	-39,8	-41,8	-41,3	-33,8	-39,0	-42,7	-37,9	-46,1	-45,7
Geschäftslage	-3,8	-0,5	-9,4	-20,8	-32,8	-32,3	-37,1	-31,6	-38,1	-36,4	-27,5	-32,4	-35,8
Geschäftserwartungen	-37,9	-32,9	-33,1	-47,3	-46,4	-50,8	-45,3	-35,9	-40,0	-48,7	-47,6	-58,7	-55,0
Umsatz ggü. Vorjahresmonat	-36,5	-40,0	-23,2	-53,1	-39,4	-25,0	-26,8	-33,4	-46,4	-36,5	-33,6	-58,9	-60,5
Lagerbestände	33,1	29,9	29,7	34,9	35,7	34,9	36,7	33,7	28,7	28,6	27,9	28,2	25,4
Bestellerwartungen	-38,9	-31,0	-35,8	-45,7	-47,1	-45,9	-48,7	-41,3	-44,6	-47,0	-40,4	-46,1	-50,1
Preisentwicklung Vormonat	53,5	45,2	43,3	30,9	17,3	20,3	24,8	15,6	13,8	14,1	18,9	24,5	21,0
Preiserwartungen	56,9	56,8	48,3	38,1	31,1	31,9	32,4	26,8	26,4	29,5	34,5	33,6	33,3
Beschäftigterenerwartungen	-10,0	-10,3	-14,7	-15,6	-15,1	-20,0	-17,0	-20,3	-24,4	-21,6	-16,6	-26,1	-30,1
<b>Buch, Sport-, Spielwaren</b>													
Geschäftsklima	-3,3	2,4	6,2	-4,4	-9,5	-15,6	-21,9	-18,8	-18,4	-16,3	-21,1	-19,1	-26,9
Geschäftslage	14,3	27,0	14,7	15,3	3,9	-1,1	-11,2	-6,9	-13,4	-5,1	-13,2	-11,4	-25,1
Geschäftserwartungen	-19,5	-19,6	-2,1	-22,3	-22,0	-29,0	-31,9	-29,9	-23,2	-26,8	-28,6	-26,4	-28,6
Umsatz ggü. Vorjahresmonat	13,5	9,0	19,2	-10,7	9,8	22,9	5,0	4,3	-10,7	-2,1	-27,5	-36,3	-55,8
Lagerbestände	43,9	51,5	54,4	55,0	58,4	62,1	62,8	66,4	62,8	58,5	54,4	53,3	49,9
Bestellerwartungen	-36,8	-27,8	-35,7	-43,2	-45,3	-46,6	-58,3	-52,2	-48,5	-49,8	-44,1	-44,9	-41,4
Preisentwicklung Vormonat	48,1	32,4	30,6	28,1	21,3	16,9	15,6	9,6	8,9	7,6	4,4	5,5	-8,9
Preiserwartungen	54,6	46,6	42,1	32,7	33,7	26,8	26,0	34,0	22,0	15,7	16,9	29,8	12,7
Beschäftigterenerwartungen	-3,6	1,1	-2,2	-3,7	-9,4	-1,2	-12,3	-5,7	-13,4	-9,8	-15,3	-14,8	-12,5
<b>Sonstige Güter (u.a. Bekleidung, Schuhe, Kosmetik, Pflanzen, Tiere und Schmuck)</b>													
Geschäftsklima	-8,4	-11,4	-1,2	-11,3	-17,3	-18,8	-19,2	-24,6	-22,2	-11,5	-16,9	-19,2	-15,8
Geschäftslage	16,2	9,1	20,4	11,0	-1,6	-3,3	-10,8	-19,7	-21,8	-7,1	-7,7	-5,4	1,9
Geschäftserwartungen	-30,2	-29,9	-20,6	-31,2	-31,7	-33,0	-27,3	-29,4	-22,7	-15,7	-25,7	-32,1	-32,0
Umsatz ggü. Vorjahresmonat	25,1	23,6	26,8	10,6	26,5	25,3	9,1	6,1	-21,1	5,1	6,6	-8,4	-6,2
Lagerbestände	17,1	21,5	21,4	21,0	23,0	26,8	31,3	35,2	40,2	34,1	30,9	31,1	24,5
Bestellerwartungen	-15,8	-16,9	-14,8	-14,1	-20,5	-21,8	-22,0	-26,9	-39,8	-29,1	-22,9	-22,0	-18,3
Preisentwicklung Vormonat	51,2	40,1	42,5	33,1	33,2	28,0	26,0	25,4	24,2	20,0	20,6	22,7	18,5
Preiserwartungen	54,8	55,0	49,6	50,0	43,3	48,9	37,1	34,7	31,0	34,3	36,9	35,6	36,0
Beschäftigterenerwartungen	1,3	3,4	1,0	0,2	-3,7	-3,8	-8,0	-9,2	-12,6	-7,9	-2,9	-3,3	-5,8
<b>Internet- und Versandhandel</b>													
Geschäftsklima	-7,0	-8,9	-6,6	-10,1	-25,0	-12,5	-11,7	-11,8	-11,7	-9,7	-12,9	-12,4	-25,7
Geschäftslage	2,4	-0,5	-1,5	-1,2	-19,4	-7,3	-3,9	-6,2	-15,4	-7,5	-12,1	-3,1	-21,2
Geschäftserwartungen	-15,9	-16,9	-11,6	-18,7	-30,4	-17,6	-19,2	-17,2	-8,0	-11,8	-13,7	-21,2	-30,0
Umsatz ggü. Vorjahresmonat	17,8	-20,8	-21,1	-31,9	-27,2	-19,4	-24,0	-23,0	-52,2	-15,8	-9,1	-15,2	-24,6
Lagerbestände	20,8	18,0	21,3	31,0	9,9	18,0	13,8	23,6	18,2	12,6	15,0	5,7	20,0
Bestellerwartungen	-14,9	-6,0	-14,7	-24,4	-21,0	-12,9	-12,1	-19,0	-10,6	-8,8	-13,5	-13,4	-12,7
Preisentwicklung Vormonat	14,8	13,3	1,8	8,9	-5,7	12,8	21,6	19,3	17,8	10,1	18,1	8,1	5,4
Preiserwartungen	24,2	32,8	35,6	26,5	21,0	18,0	24,7	24,0	22,0	12,6	16,6	22,3	27,8
Beschäftigterenerwartungen	-5,6	-12,1	-13,9	-12,9	-10,1	-2,6	-9,1	0,6	-4,8	-11,6	-6,9	-12,4	-17,2
<b>Handel mit Kraftwagen, Krafträdern, Teilen und Zubehör (ohne Reparaturen und Instandhaltung)</b>													
Geschäftsklima	-16,6	-13,5	-11,1	-16,6	-16,8	-15,5	-13,2	-11,9	-16,4	-10,2	-16,6	-22,8	-17,4
Geschäftslage	5,4	4,1	10,0	-1,0	5,9	13,0	7,7	12,2	0,0	7,6	5,5	-3,9	0,1
Geschäftserwartungen	-36,3	-29,6	-30,0	-30,9	-37,1	-40,2	-32,0	-33,2	-31,4	-26,5	-36,4	-39,8	-33,5
Umsatz ggü. Vorjahresmonat	-2,4	-4,9	9,1	-5,7	-4,7	16,7	7,3	14,5	-11,0	17,4	6,7	-11,6	-12,3
Lagerbestände	-11,2	-13,5	-11,4	-5,3	-8,0	2,8	13,1	16,0	18,5	19,8	16,6	20,8	21,5
Bestellerwartungen	-10,8	-3,8	-3,4	-10,1	-14,1	-23,9	-10,1	-13,4	-27,5	-22,2	-18,1	-30,7	-13,9
Preisentwicklung Vormonat	26,8	36,7	17,8	13,2	3,9	8,6	6,2	11,0	2,2	7,1	5,3	8,9	14,1
Preiserwartungen	35,6	26,8	15,6	16,6	9,1	9,0	14,8	8,6	6,6	7,2	7,8	10,5	7,6
Beschäftigterenerwartungen	-0,3	-4,0	-3,7	-3,1	4,0	-2,5	-1,7	-2,1	-4,3	-2,8	0,7	-6,9	-5,6

Werte saisonbereinigt mit X-13 ARIMA-SEATS.

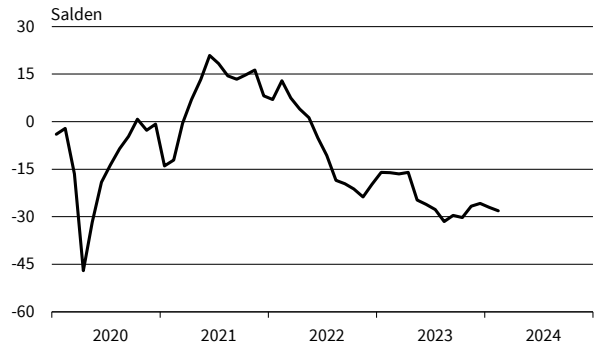
Quelle: ifo Konjunkturumfragen.



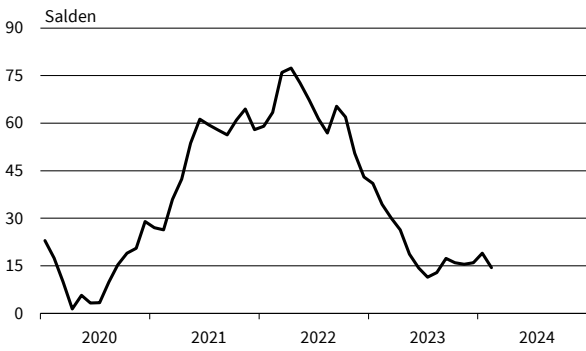
**Handel gesamt (Groß- und Einzelhandel)**  
Geschäftsklima, Geschäftslage und Geschäftserwartungen



**Handel gesamt (Groß- und Einzelhandel)**  
Bestellpläne



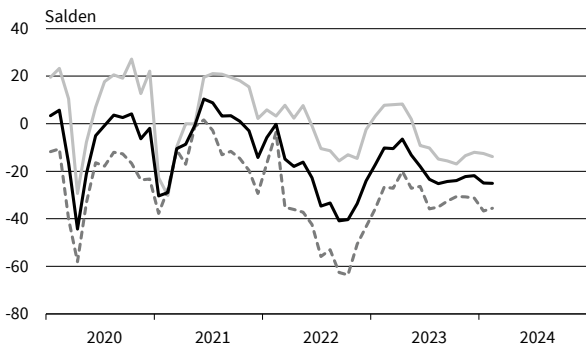
**Handel gesamt (Groß- und Einzelhandel)**  
Preiserwartungen



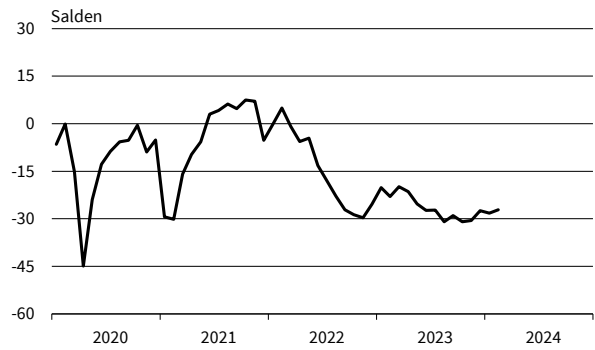
**Handel gesamt (Groß- und Einzelhandel)**  
Beschäftigtererwartungen



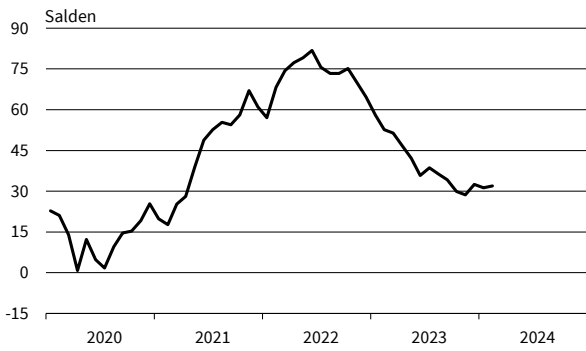
**Einzelhandel (ohne Kfz)**  
Geschäftsklima, Geschäftslage und Geschäftserwartungen



**Einzelhandel (ohne Kfz)**  
Bestellpläne



**Einzelhandel (ohne Kfz)**  
Preiserwartungen



**Einzelhandel (ohne Kfz)**  
Beschäftigtererwartungen

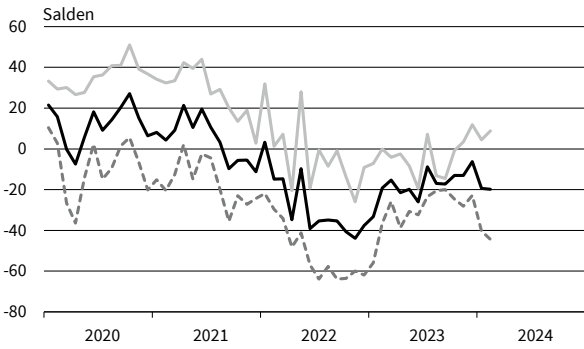


— Geschäftsklima    — Geschäftslage    - - - - - Geschäftserwartungen

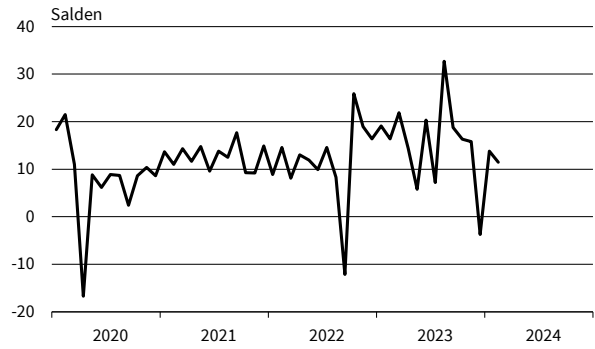
Werte saisonbereinigt mit X-13 ARIMA-SEATS.

Quelle: ifo Konjunkturumfragen.

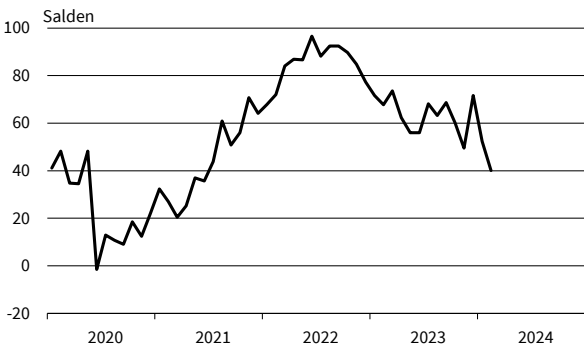
**Nahrungs- und Genussmittel**  
Geschäftsklima, Geschäftslage und Geschäftserwartungen



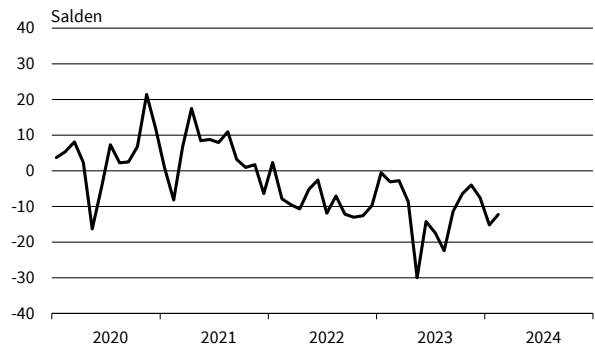
**Nahrungs- und Genussmittel**  
Bestellpläne



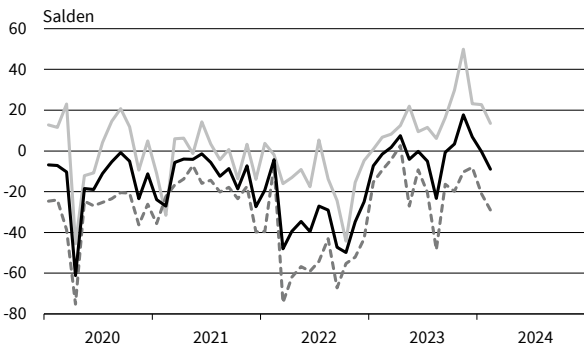
**Nahrungs- und Genussmittel**  
Preiserwartungen



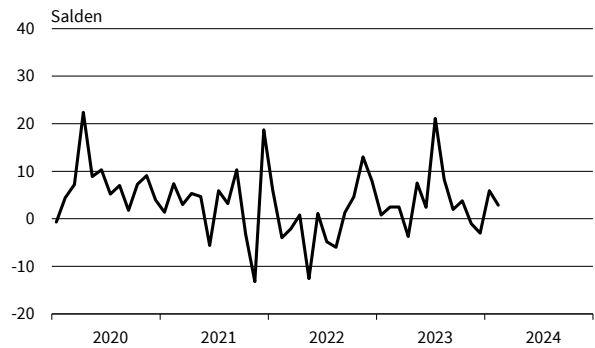
**Nahrungs- und Genussmittel**  
Beschäftigtererwartungen



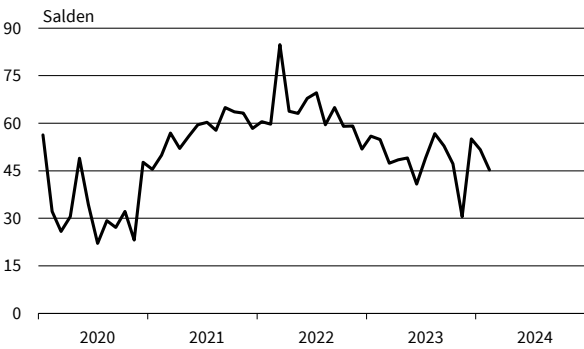
**Tankstellen**  
Geschäftsklima, Geschäftslage und Geschäftserwartungen



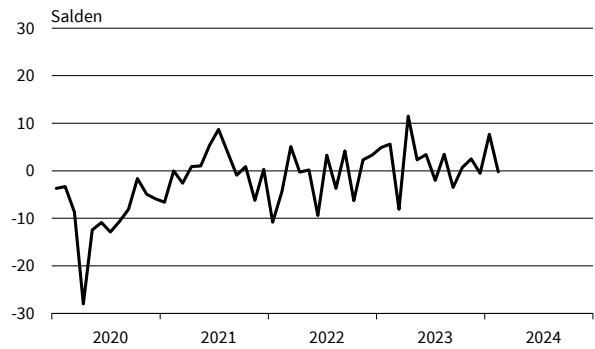
**Tankstellen**  
Bestellpläne



**Tankstellen**  
Preiserwartungen



**Tankstellen**  
Beschäftigtererwartungen

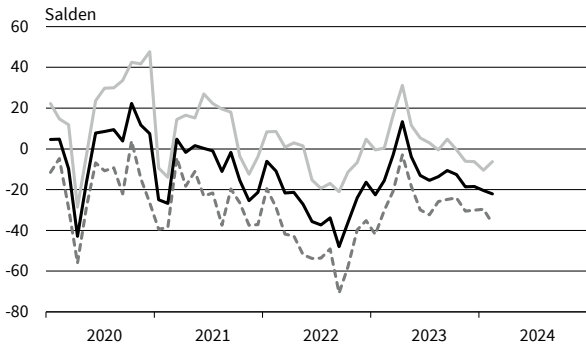


— Geschäftsklima    — Geschäftslage    - - - - - Geschäftserwartungen

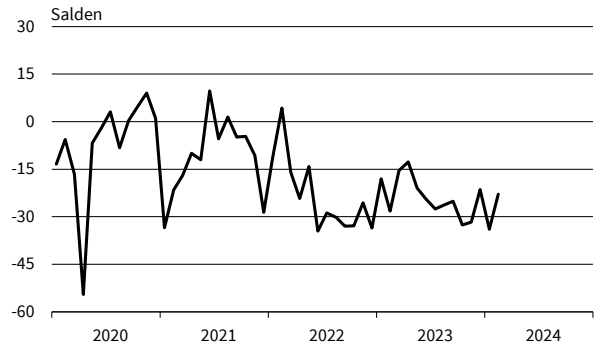
Werte saisonbereinigt mit X-13 ARIMA-SEATS.

Quelle: ifo Konjunkturumfragen.

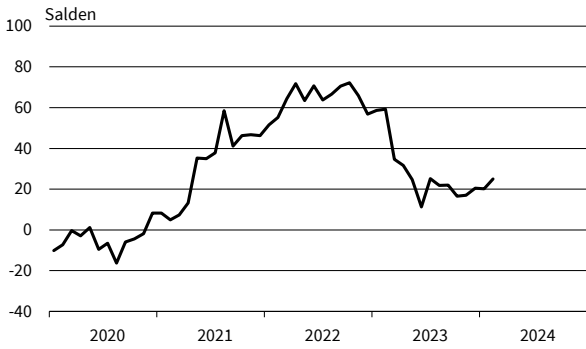
**IKT-Geräte**  
Geschäftsklima, Geschäftslage und Geschäftserwartungen



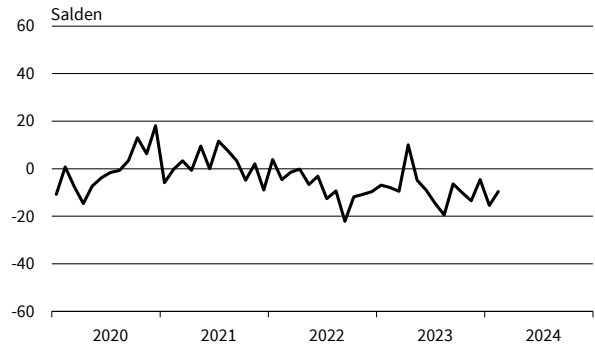
**IKT-Geräte**  
Bestellpläne



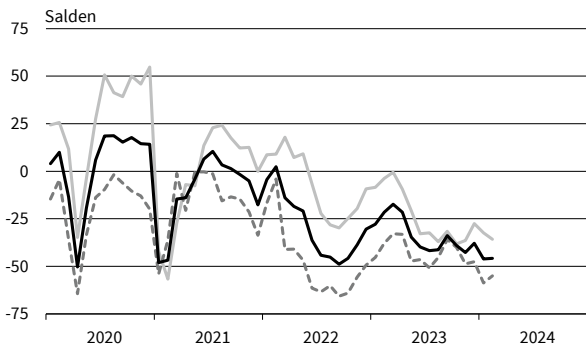
**IKT-Geräte**  
Preiserwartungen



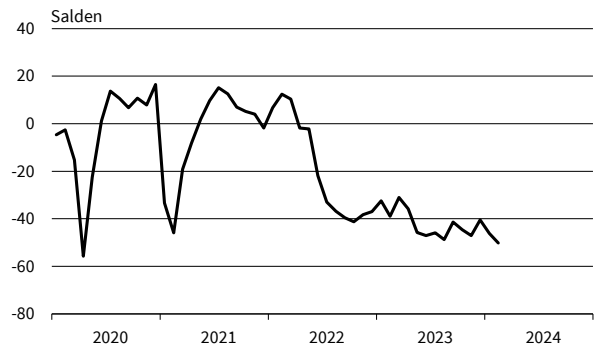
**IKT-Geräte**  
Beschäftigtererwartungen



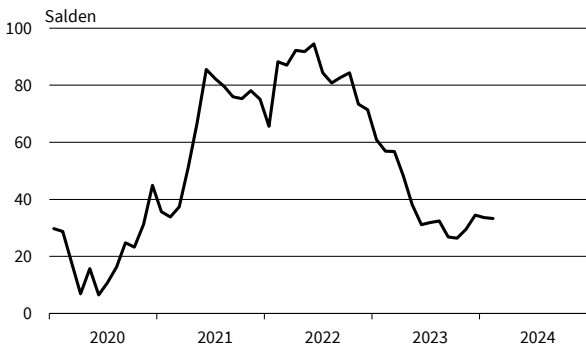
**Haushaltsnahe Waren**  
Geschäftsklima, Geschäftslage und Geschäftserwartungen



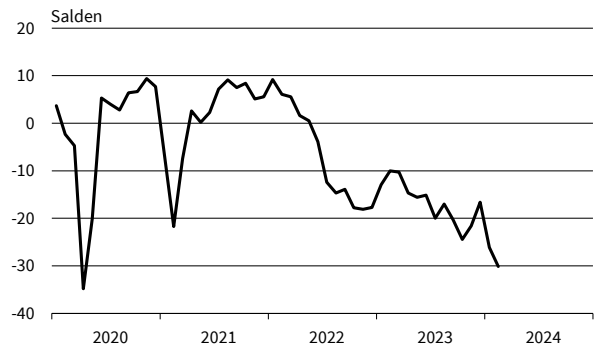
**Haushaltsnahe Waren**  
Bestellpläne



**Haushaltsnahe Waren**  
Preiserwartungen



**Haushaltsnahe Waren**  
Beschäftigtererwartungen

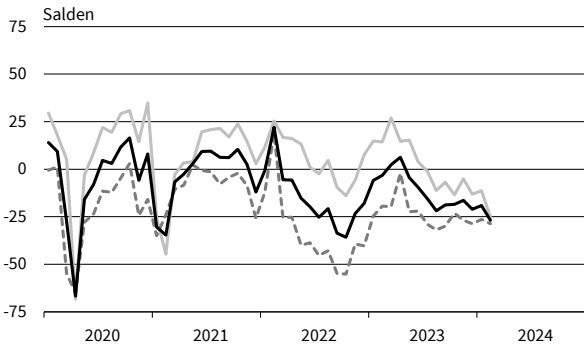


— Geschäftsklima    — Geschäftslage    - - - - - Geschäftserwartungen

Werte saisonbereinigt mit X-13 ARIMA-SEATS.

Quelle: ifo Konjunkturumfragen.

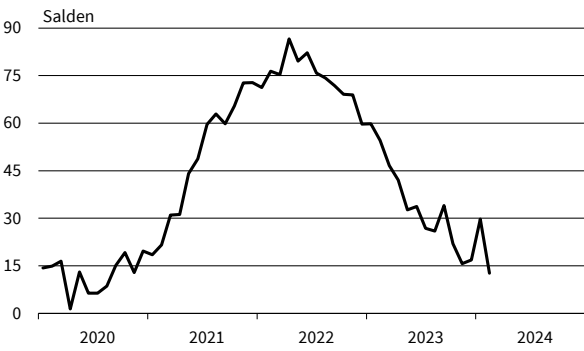
**Buch, Sport-, Spielwaren**  
Geschäftsklima, Geschäftslage und Geschäftserwartungen



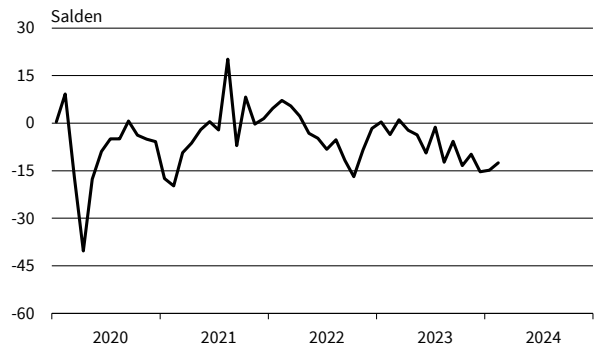
**Buch, Sport-, Spielwaren**  
Bestellpläne



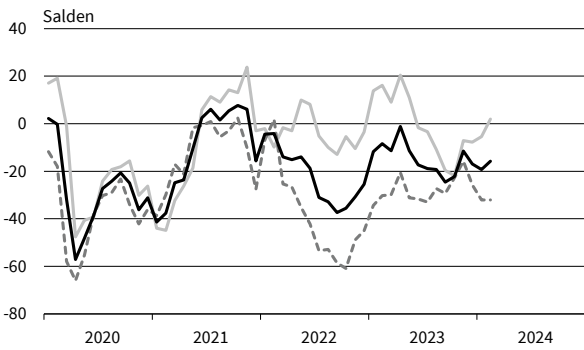
**Buch, Sport-, Spielwaren**  
Preiserwartungen



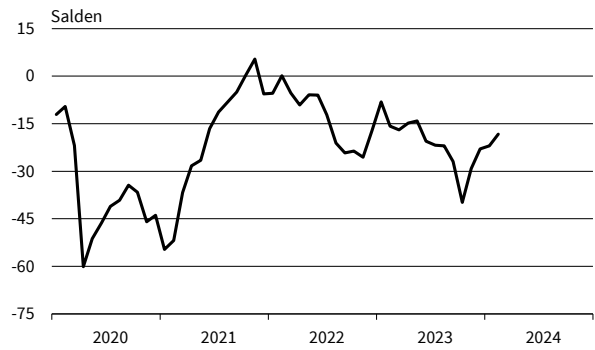
**Buch, Sport-, Spielwaren**  
Beschäftigtererwartungen



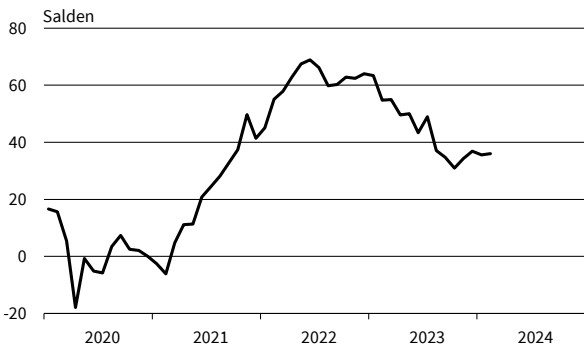
**Kleidung, Kosmetik, Pflanzen, Schmuck**  
Geschäftsklima, Geschäftslage und Geschäftserwartungen



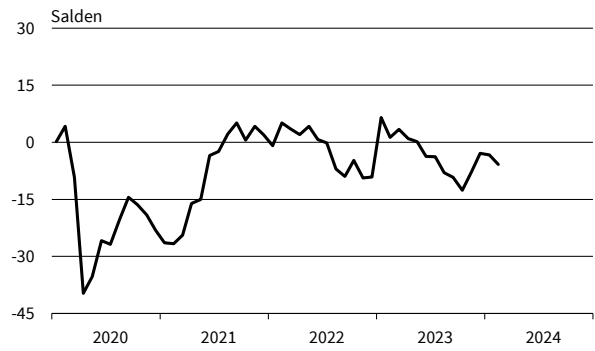
**Kleidung, Kosmetik, Pflanzen, Schmuck**  
Bestellpläne



**Kleidung, Kosmetik, Pflanzen, Schmuck**  
Preiserwartungen



**Kleidung, Kosmetik, Pflanzen, Schmuck**  
Beschäftigtererwartungen

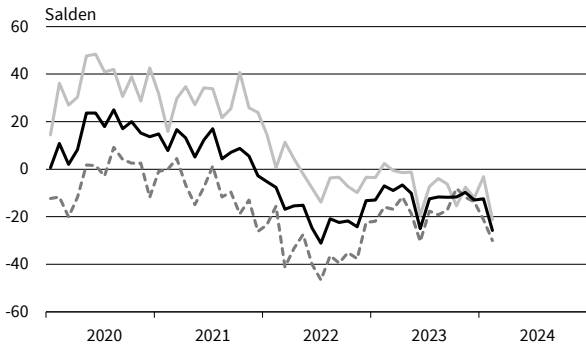


— Geschäftsklima    — Geschäftslage    - - - - - Geschäftserwartungen

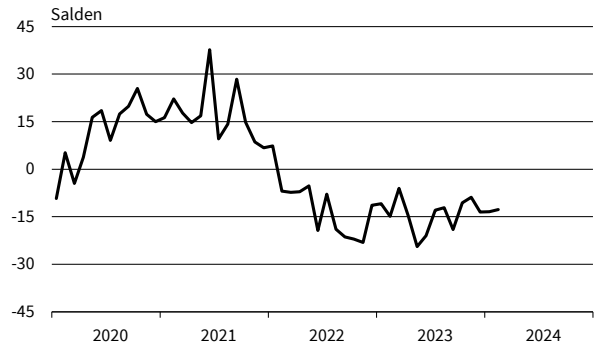
Werte saisonbereinigt mit X-13 ARIMA-SEATS.

Quelle: ifo Konjunkturumfragen.

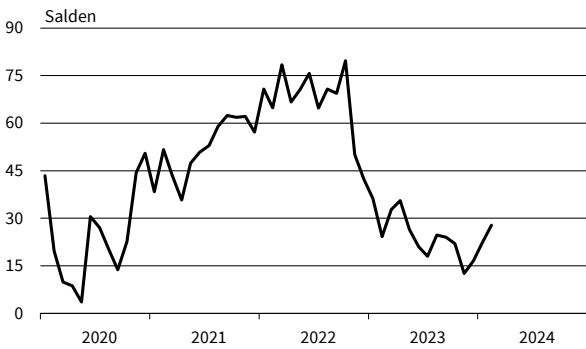
**Internet- und Versandhandel**  
Geschäftsklima, Geschäftslage und Geschäftserwartungen



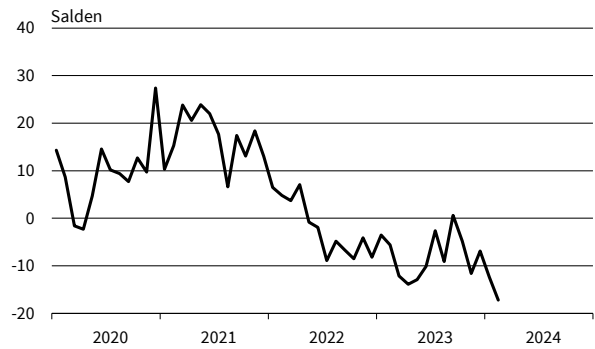
**Internet- und Versandhandel**  
Bestellpläne



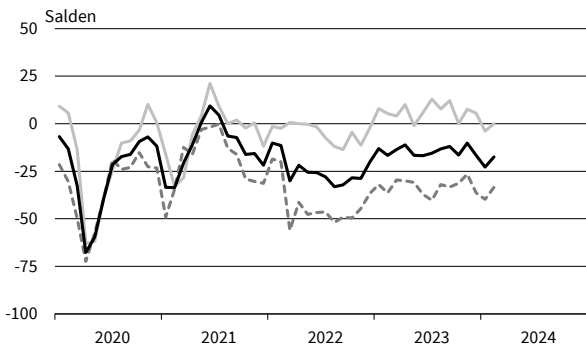
**Internet- und Versandhandel**  
Preiserwartungen



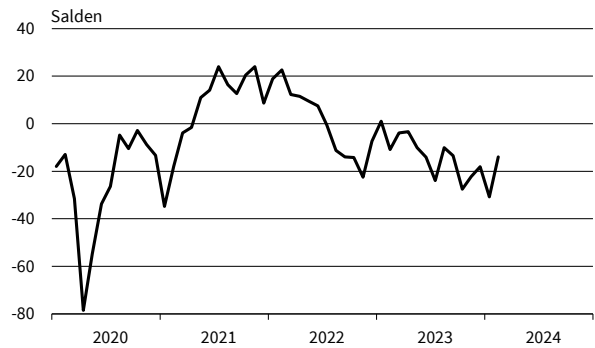
**Internet- und Versandhandel**  
Beschäftigtererwartungen



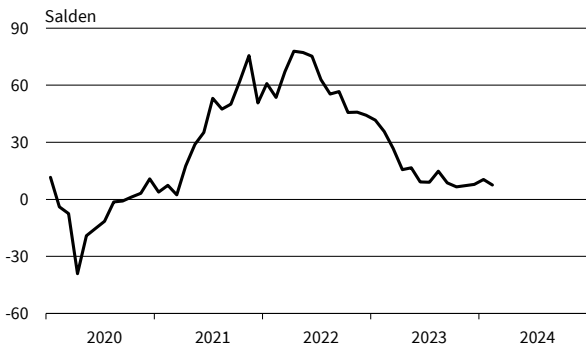
**Kfz, Teile, Zubehör insgesamt**  
Geschäftsklima, Geschäftslage und Geschäftserwartungen



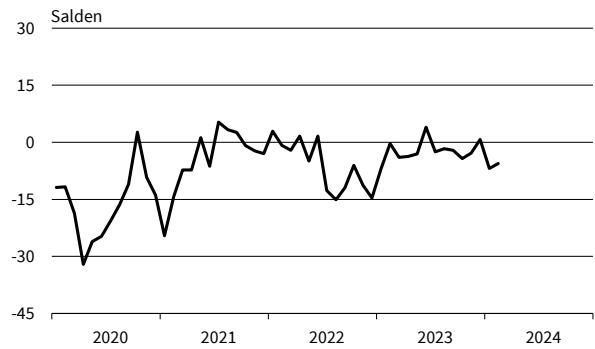
**Kfz, Teile, Zubehör insgesamt**  
Bestellpläne



**Kfz, Teile, Zubehör insgesamt**  
Preiserwartungen



**Kfz, Teile, Zubehör insgesamt**  
Beschäftigtererwartungen



— Geschäftsklima    — Geschäftslage    - - - - - Geschäftserwartungen

Werte saisonbereinigt mit X-13 ARIMA-SEATS.

Quelle: ifo Konjunkturumfragen.

## DIENSTLEISTUNGEN

Berichtsmonat	02/23	03/23	04/23	05/23	06/23	07/23	08/23	09/23	10/23	11/23	12/23	01/24	02/24
<b>Dienstleistungen</b>													
Geschäftsklima	1,4	8,8	6,9	7,0	3,0	1,2	-3,8	-4,8	-1,4	-2,5	-1,7	-4,8	-4,1
Geschäftslage	17,9	23,1	22,4	25,0	23,0	17,6	12,5	9,4	13,7	12,6	13,6	7,2	8,5
Geschäftserwartungen	-13,9	-4,7	-7,6	-9,6	-15,2	-14,0	-18,9	-18,1	-15,5	-16,4	-15,8	-16,2	-15,9
Umsatzerwartungen	14,0	22,8	27,1	18,9	16,7	14,8	7,6	6,9	13,2	13,3	15,9	16,9	11,0
Preiserwartungen	31,8	34,6	29,2	27,7	26,1	27,0	23,9	25,3	24,5	31,2	32,0	33,7	22,8
Beschäftigtenerwartungen	8,5	10,2	12,7	6,9	8,2	5,5	6,7	3,4	6,4	4,7	6,7	4,0	2,5
<b>Güterbeförderung im Straßenverkehr</b>													
Geschäftsklima	-15,3	-10,6	-15,3	-16,9	-30,7	-30,1	-44,2	-37,6	-39,0	-37,3	-33,9	-34,8	-33,2
Geschäftslage	2,9	9,4	3,1	-0,4	-12,4	-15,6	-19,7	-23,8	-30,6	-31,4	-24,2	-24,5	-19,8
Geschäftserwartungen	-31,9	-28,7	-32,0	-32,0	-47,3	-43,5	-65,4	-50,3	-47,1	-42,9	-43,0	-44,5	-45,7
Umsatzerwartungen	-0,9	-2,0	-7,5	9,9	-25,3	-18,9	-6,4	-14,4	-9,6	0,4	3,9	-8,1	-20,4
Preiserwartungen	31,0	24,8	17,2	29,6	8,9	14,8	20,9	29,4	46,5	45,1	64,7	36,6	19,0
Beschäftigtenerwartungen	2,4	5,4	-3,3	4,2	-10,4	-5,0	-4,4	-6,1	-6,7	-7,3	-7,4	-11,1	-15,3
<b>Lagerei und Spedition</b>													
Geschäftsklima	-4,2	-6,6	-8,0	-6,3	-12,2	-19,6	-26,5	-20,6	-23,5	-26,5	-29,6	-28,2	-29,7
Geschäftslage	6,2	-3,6	-1,9	0,4	-9,0	-10,2	-19,2	-21,8	-21,0	-23,8	-29,2	-25,9	-26,2
Geschäftserwartungen	-14,2	-9,5	-13,9	-12,7	-15,4	-28,5	-33,6	-19,4	-26,1	-29,1	-30,0	-30,5	-33,2
Umsatzerwartungen	3,4	1,7	4,4	2,2	-2,0	-3,4	-19,9	-7,7	-5,1	1,0	6,7	-8,3	-20,6
Preiserwartungen	23,3	19,9	18,2	10,3	6,3	6,3	18,7	18,2	29,0	44,2	37,5	27,9	26,3
Beschäftigtenerwartungen	4,7	10,9	11,1	4,6	-0,1	-4,4	-12,7	1,6	-5,2	-5,2	-11,4	-8,9	-18,3
<b>Personenbeförderung (ohne Luftfahrt)</b>													
Geschäftsklima	16,6	11,7	5,0	16,3	15,6	9,6	11,5	12,3	5,8	33,4	7,7	12,6	20,8
Geschäftslage	7,8	24,1	9,3	35,7	39,8	22,0	31,7	39,8	46,7	48,0	40,7	35,5	54,4
Geschäftserwartungen	25,7	0,1	0,7	-1,6	-6,2	-2,1	-7,0	-12,0	-28,3	19,6	-20,9	-8,1	-8,3
Umsatzerwartungen	44,5	53,9	14,3	5,9	14,9	14,3	7,1	28,0	-12,2	25,2	27,5	43,7	18,5
Preiserwartungen	34,5	39,7	33,7	35,9	45,3	19,0	54,9	45,6	65,6	82,7	64,7	70,4	37,5
Beschäftigtenerwartungen	33,5	41,9	26,1	23,1	39,9	38,1	27,7	49,5	26,4	82,1	61,6	53,2	61,5
<b>Beherbergung</b>													
Geschäftsklima	7,7	15,9	11,1	15,7	3,2	-7,8	-13,4	-11,5	-6,7	-4,5	-20,9	-19,6	-25,6
Geschäftslage	15,2	18,6	15,2	30,7	16,6	15,3	4,6	2,8	9,3	5,3	3,1	1,4	-15,0
Geschäftserwartungen	0,5	13,1	7,1	1,6	-9,4	-28,5	-29,9	-24,8	-21,5	-13,9	-42,1	-38,4	-35,5
Umsatzerwartungen	26,9	34,6	29,4	22,8	17,5	-2,1	-21,4	-3,4	-1,8	9,2	-4,0	-16,9	-3,1
Preiserwartungen	49,8	53,4	52,5	45,8	33,0	31,5	32,0	31,3	29,6	19,1	40,1	51,9	31,8
Beschäftigtenerwartungen	5,0	8,6	1,4	7,4	-1,2	-8,1	-9,9	-9,6	-10,2	-3,8	-6,7	-9,8	-15,0
<b>Gastronomie</b>													
Geschäftsklima	30,0	24,2	22,3	31,0	24,3	1,7	-5,8	-7,0	-7,4	4,5	-16,9	-16,5	-21,3
Geschäftslage	46,4	30,4	45,5	45,4	36,4	13,0	5,4	10,5	12,3	16,3	23,7	16,9	7,8
Geschäftserwartungen	14,7	18,1	1,2	17,4	12,7	-8,9	-16,4	-23,0	-25,4	-6,6	-50,1	-44,8	-46,3
Umsatzerwartungen	34,1	32,2	48,6	34,4	21,9	8,7	-4,4	7,7	20,0	14,5	5,0	-17,6	-3,9
Preiserwartungen	54,5	46,4	37,8	36,7	36,8	48,3	48,8	61,4	53,6	45,8	87,4	65,9	54,0
Beschäftigtenerwartungen	13,9	21,0	25,5	12,1	10,0	3,2	-12,3	-3,8	3,5	1,9	-11,8	-11,2	-6,1
<b>IT-Dienstleistungen</b>													
Geschäftsklima	24,8	31,7	28,8	22,8	18,1	19,6	18,8	13,3	17,2	14,9	16,5	17,9	11,1
Geschäftslage	42,1	48,7	40,5	39,8	32,0	36,0	36,9	33,7	30,8	29,9	29,2	26,9	23,0
Geschäftserwartungen	8,8	15,8	17,7	7,1	5,1	4,4	2,1	-5,3	4,5	0,9	4,6	9,2	-0,2
Umsatzerwartungen	32,9	33,7	36,1	34,5	31,2	31,3	26,0	19,0	30,6	22,9	29,5	25,4	20,9
Preiserwartungen	32,4	30,2	28,1	30,3	30,0	29,0	21,7	23,2	20,1	24,5	33,4	28,1	21,4
Beschäftigtenerwartungen	33,4	35,7	29,1	31,3	29,1	31,1	24,5	22,4	27,5	18,1	29,6	26,2	24,4
<b>Informationsdienstleistungen</b>													
Geschäftsklima	-5,1	19,9	20,1	17,6	14,4	19,6	-6,5	4,2	13,5	12,1	11,4	17,5	-6,0
Geschäftslage	16,9	32,4	19,3	28,4	25,6	30,9	4,1	20,0	17,1	16,1	32,4	27,9	17,3
Geschäftserwartungen	-24,8	8,1	20,8	7,3	3,8	8,9	-16,5	-10,4	9,9	8,1	-7,7	7,6	-26,8
Umsatzerwartungen	13,8	30,4	31,8	28,2	11,7	26,4	5,5	15,2	31,2	20,7	23,9	21,2	11,8
Preiserwartungen	28,2	39,0	26,8	27,5	24,5	22,1	21,2	34,0	29,5	22,9	36,5	46,8	15,2
Beschäftigtenerwartungen	35,2	18,6	30,1	33,6	23,4	14,4	21,8	22,8	24,2	24,3	26,2	24,4	16,2

Werte saisonbereinigt mit X-13 ARIMA-SEATS.

Quelle: ifo Konjunkturumfragen.

## DIENSTLEISTUNGEN

Berichtsmonat	02/23	03/23	04/23	05/23	06/23	07/23	08/23	09/23	10/23	11/23	12/23	01/24	02/24
<b>Grundstücks- und Wohnungswesen</b>													
Geschäftsklima	-7,7	1,0	-2,5	-4,0	-3,8	-8,2	-8,4	-10,1	-4,3	-5,4	-3,5	-4,8	-5,9
Geschäftslage	21,3	27,8	21,1	21,0	26,6	14,6	14,7	9,8	20,4	15,7	20,7	13,4	13,9
Geschäftserwartungen	-32,8	-22,5	-23,6	-26,1	-30,1	-28,6	-28,9	-28,0	-26,3	-24,4	-25,1	-21,4	-23,8
Umsatzerwartungen	8,9	23,0	32,2	16,7	17,2	16,4	11,5	8,7	17,4	19,3	15,9	36,7	15,9
Preiserwartungen	31,0	37,4	27,9	28,2	28,3	34,4	23,5	26,9	22,3	30,8	27,6	32,7	26,0
Beschäftigtererwartungen	6,8	5,8	7,8	-4,7	6,4	-4,1	5,5	-1,1	11,0	6,7	9,6	5,1	-2,2
<b>Architekturbüros</b>													
Geschäftsklima	9,8	13,1	9,8	6,7	1,9	4,0	2,9	-1,2	-3,2	-4,2	-1,5	-2,4	-5,4
Geschäftslage	43,8	43,3	42,7	37,0	34,0	33,2	34,0	29,1	23,3	21,6	22,6	24,7	22,6
Geschäftserwartungen	-19,4	-13,3	-18,7	-19,8	-25,9	-21,5	-24,1	-27,5	-26,5	-27,0	-23,0	-26,2	-29,8
Umsatzerwartungen	0,3	0,6	-3,7	-7,0	-2,4	-8,1	-4,7	-7,0	-13,2	-10,6	-9,2	-13,6	-12,6
Preiserwartungen	25,7	19,2	20,6	17,8	15,1	12,7	8,3	11,1	8,3	8,1	9,4	8,7	7,7
Beschäftigtererwartungen	2,7	0,1	-4,7	-0,2	-9,7	-3,1	4,6	-8,7	-7,6	-1,9	-1,3	0,1	-2,7
<b>Ingenieurbüros</b>													
Geschäftsklima	17,5	22,4	24,8	21,5	17,2	14,1	12,4	12,5	10,3	14,2	11,4	6,4	11,8
Geschäftslage	46,9	51,2	55,1	49,4	45,7	43,1	42,2	45,6	42,0	47,3	40,5	42,4	43,8
Geschäftserwartungen	-8,5	-3,1	-2,0	-3,3	-8,1	-11,4	-13,7	-16,1	-17,2	-14,5	-14,2	-24,2	-16,0
Umsatzerwartungen	13,1	18,1	17,6	13,8	18,1	12,7	8,6	13,7	10,8	8,6	10,1	7,6	10,7
Preiserwartungen	32,0	30,3	26,8	24,8	25,1	27,3	25,8	26,3	23,5	21,2	19,8	19,0	23,3
Beschäftigtererwartungen	17,2	22,2	21,1	25,5	18,3	18,7	17,7	22,7	20,2	17,8	13,4	10,6	7,4
<b>Gebäudebetreuung, Garten- und Landschaftsbau</b>													
Geschäftsklima	15,9	20,7	25,1	26,3	21,5	13,9	15,4	17,4	11,8	3,1	10,3	14,2	5,6
Geschäftslage	34,6	49,4	38,3	44,9	43,6	40,7	28,2	39,2	37,6	23,5	29,1	22,0	28,8
Geschäftserwartungen	-1,3	-4,8	12,7	9,1	1,3	-9,9	3,2	-2,4	-11,2	-15,5	-6,9	6,6	-15,3
Umsatzerwartungen	35,6	30,9	34,6	27,7	10,2	16,0	12,4	23,5	22,4	14,9	18,4	30,9	16,3
Preiserwartungen	32,5	25,5	24,0	18,7	18,7	23,8	23,8	29,9	37,9	30,9	38,2	36,6	34,9
Beschäftigtererwartungen	22,1	20,2	30,1	12,0	22,5	11,5	15,7	21,0	11,2	11,7	4,5	9,6	2,1
<b>Rechts- und Steuerberatung, Wirtschaftsprüfung</b>													
Geschäftsklima	24,6	36,0	37,3	36,1	25,9	30,3	29,4	27,0	28,8	32,1	37,4	29,6	26,2
Geschäftslage	46,7	53,8	54,2	56,8	50,2	51,2	48,6	47,6	50,9	50,9	54,6	52,6	46,4
Geschäftserwartungen	4,6	19,5	21,6	17,0	4,0	11,1	11,6	8,1	8,7	14,8	21,4	8,7	7,6
Umsatzerwartungen	40,2	56,3	46,2	51,8	43,5	43,7	35,7	42,3	36,8	44,8	47,8	26,9	38,2
Preiserwartungen	47,9	49,0	57,2	45,1	36,2	44,5	29,8	27,5	36,9	39,1	26,6	44,2	26,9
Beschäftigtererwartungen	32,6	37,0	32,4	23,9	26,3	23,9	33,3	25,2	35,3	22,0	35,5	25,5	30,6
<b>Unternehmens- und Public-Relations-Beratungen</b>													
Geschäftsklima	22,1	20,9	25,9	23,5	15,9	17,8	12,9	21,2	12,7	17,4	13,0	7,2	7,4
Geschäftslage	32,8	34,7	36,9	39,0	26,2	28,1	29,1	35,4	25,8	25,2	21,7	19,1	19,6
Geschäftserwartungen	11,9	8,0	15,5	9,0	6,1	8,0	-2,2	7,8	0,3	9,9	4,7	-4,0	-4,1
Umsatzerwartungen	25,3	37,1	35,3	32,0	21,8	20,8	22,1	19,9	16,9	22,8	17,2	13,8	17,3
Preiserwartungen	33,3	31,0	31,0	24,7	19,9	15,3	19,3	14,8	13,2	24,0	30,8	25,7	19,3
Beschäftigtererwartungen	22,4	20,5	23,0	22,1	16,4	15,1	11,5	17,7	19,9	13,7	12,6	10,2	5,4
<b>Forschung und Entwicklung</b>													
Geschäftsklima	19,1	17,3	4,0	13,0	-3,5	-1,8	-5,9	-5,0	-15,9	-5,2	-21,1	-14,8	-15,3
Geschäftslage	25,7	29,4	20,0	31,2	7,6	13,9	-1,1	10,5	1,2	10,3	-1,0	3,5	-16,4
Geschäftserwartungen	12,7	5,8	-10,8	-3,7	-14,0	-16,2	-10,6	-19,4	-31,6	-19,5	-39,2	-31,4	-14,3
Umsatzerwartungen	29,9	28,3	12,5	13,1	-1,3	10,4	1,1	8,9	4,6	5,3	-11,1	3,4	-1,1
Preiserwartungen	30,8	34,2	25,4	35,6	24,7	18,0	26,3	16,6	32,3	46,7	41,3	30,1	21,8
Beschäftigtererwartungen	23,5	33,8	19,4	27,1	10,5	13,5	-1,0	5,9	10,9	7,4	0,7	-16,7	-18,5
<b>Werbeagenturen</b>													
Geschäftsklima	12,6	15,0	16,8	20,0	20,8	6,8	4,7	4,5	10,6	4,4	-5,2	-13,5	-1,5
Geschäftslage	17,2	18,6	23,1	28,4	19,5	20,8	18,6	17,2	20,3	12,9	10,9	-1,4	12,9
Geschäftserwartungen	8,0	11,5	10,7	12,0	22,0	-6,4	-8,3	-7,4	1,4	-3,7	-20,0	-24,8	-15,0
Umsatzerwartungen	9,6	20,0	23,9	16,9	31,7	9,5	13,5	8,2	23,3	11,4	13,5	-2,6	16,6
Preiserwartungen	20,6	28,6	18,9	25,5	21,5	20,5	20,8	21,9	21,0	25,2	34,2	25,3	28,6
Beschäftigtererwartungen	15,2	10,3	30,4	29,6	17,3	4,1	22,1	8,6	-4,9	1,7	0,8	-1,3	15,2

Werte saisonbereinigt mit X-13 ARIMA-SEATS.

Quelle: ifo Konjunkturumfragen.

## DIENSTLEISTUNGEN

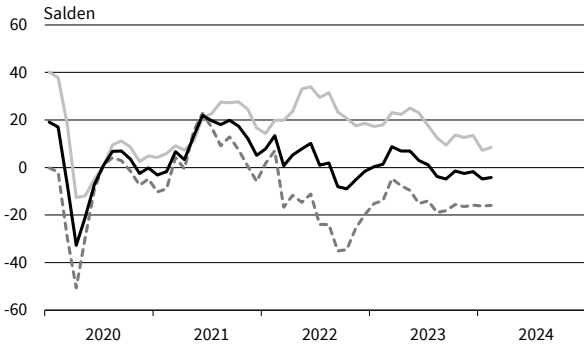
Berichtsmonat	02/23	03/23	04/23	05/23	06/23	07/23	08/23	09/23	10/23	11/23	12/23	01/24	02/24
<b>Vermietung beweglicher Sachen</b>													
Geschäftsklima	-3,7	0,6	2,8	17,3	4,3	11,9	-4,1	-16,9	5,1	2,0	3,8	0,9	3,5
Geschäftslage	2,5	1,2	16,9	33,6	32,6	27,2	8,1	-3,1	10,9	14,6	12,9	5,8	11,0
Geschäftserwartungen	-9,7	0,0	-10,4	2,1	-20,5	-2,3	-15,5	-29,7	-0,4	-9,9	-4,9	-3,8	-3,7
Umsatzerwartungen	4,5	26,1	30,0	26,8	6,5	-3,7	2,6	-2,2	-5,1	-9,1	-6,2	-10,3	-1,5
Preiserwartungen	30,7	40,7	34,0	31,2	27,2	31,8	31,5	22,3	26,2	38,1	43,7	18,4	21,7
Beschäftigterenerwartungen	5,5	16,2	18,1	36,0	10,2	31,1	18,1	4,9	-7,3	1,9	1,6	16,7	10,5
<b>Personaldienstleistungen</b>													
Geschäftsklima	6,1	-4,3	-13,9	-11,3	-3,7	-18,3	-13,6	-14,0	-11,1	-3,5	-4,0	-16,6	-17,9
Geschäftslage	13,1	4,5	-6,0	7,1	-4,2	-21,2	-17,0	-19,7	-20,5	-10,6	-15,9	-14,4	-18,1
Geschäftserwartungen	-0,7	-12,7	-21,5	-28,1	-3,3	-15,4	-10,1	-8,0	-1,2	4,0	8,7	-18,7	-17,7
Umsatzerwartungen	19,3	29,7	15,4	10,1	20,3	13,4	16,3	10,8	24,4	23,0	32,4	11,7	2,3
Preiserwartungen	41,2	55,4	51,3	25,3	19,7	30,1	27,4	29,4	23,8	49,8	55,7	53,8	36,2
Beschäftigterenerwartungen	17,3	24,0	7,2	5,4	9,8	12,5	20,5	3,6	12,3	22,0	28,9	-4,5	0,3
<b>Reisebüros, Reiseveranstalter und sonstige Reservierungsdienstleistungen</b>													
Geschäftsklima	23,4	37,1	37,4	23,3	21,1	25,4	17,5	22,8	16,4	20,2	21,3	22,1	15,2
Geschäftslage	24,4	44,6	39,6	34,4	31,6	36,9	33,7	29,4	30,2	30,4	31,9	35,0	25,4
Geschäftserwartungen	22,4	29,9	35,2	12,8	11,1	14,4	2,5	16,4	3,5	10,6	11,3	10,0	5,4
Umsatzerwartungen	54,2	48,3	65,8	50,9	38,5	38,9	46,1	35,1	29,7	21,1	35,3	48,1	33,2
Preiserwartungen	62,7	47,0	48,7	46,7	45,7	44,5	44,2	37,9	42,6	31,6	41,1	39,5	36,7
Beschäftigterenerwartungen	26,9	34,6	41,7	25,8	23,0	27,6	24,8	21,5	35,7	20,5	34,9	37,0	19,9
<b>Mobilien-Leasing</b>													
Geschäftsklima	20,3	29,0	30,2	26,4	22,7	26,7	15,2	16,3	16,5	12,1	10,8	-2,3	3,2
Geschäftslage	50,4	55,5	46,8	44,4	51,5	53,6	46,9	49,6	44,8	40,4	40,6	33,2	40,8
Geschäftserwartungen	-6,1	5,3	14,7	9,7	-2,7	2,6	-12,4	-12,6	-8,6	-12,9	-15,3	-32,4	-28,5
Umsatzerwartungen	26,6	35,7	26,6	28,5	23,2	21,1	-3,5	18,5	24,6	28,6	13,5	21,4	2,0
Preiserwartungen	49,1	55,5	42,3	35,0	27,2	36,0	33,2	37,8	26,5	15,3	8,5	-2,8	-7,9
Beschäftigterenerwartungen	37,9	45,1	38,3	44,1	39,2	29,2	28,5	14,1	43,0	33,6	29,1	34,8	16,5

Werte saisonbereinigt mit X-13 ARIMA-SEATS.

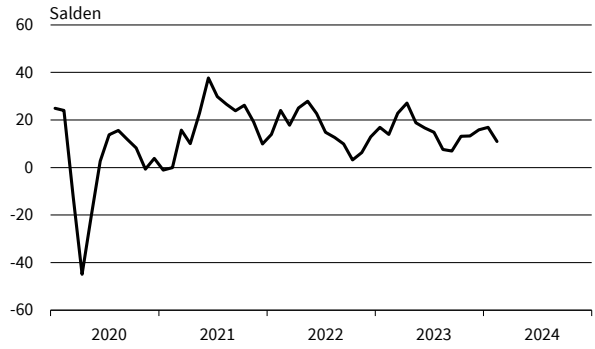
Quelle: ifo Konjunkturumfragen.



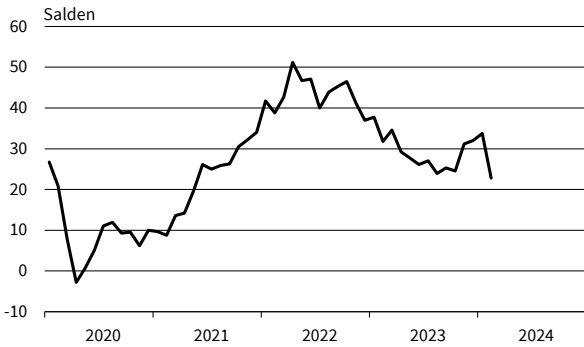
**Dienstleistungen**  
Geschäftsklima, Geschäftslage und Geschäftserwartungen



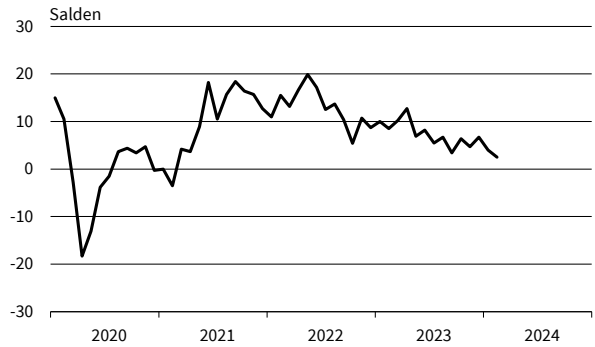
**Dienstleistungen**  
Umsatzerwartungen



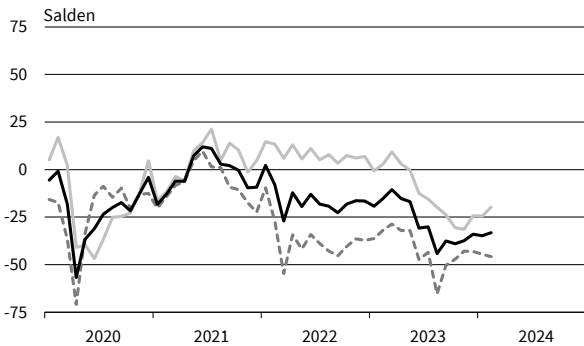
**Dienstleistungen**  
Preiserwartungen



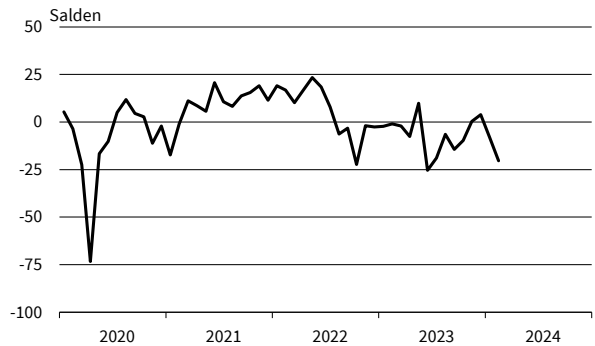
**Dienstleistungen**  
Beschäftigenerwartungen



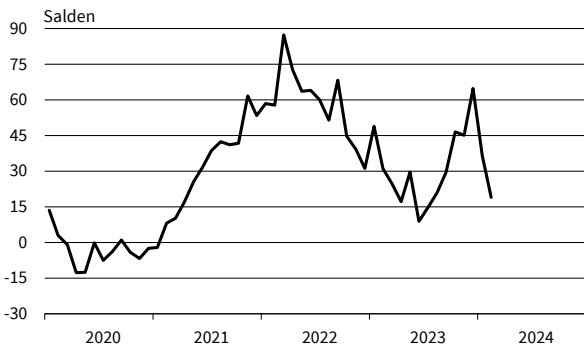
**Güterbeförderung im Straßenverkehr**  
Geschäftsklima, Geschäftslage und Geschäftserwartungen



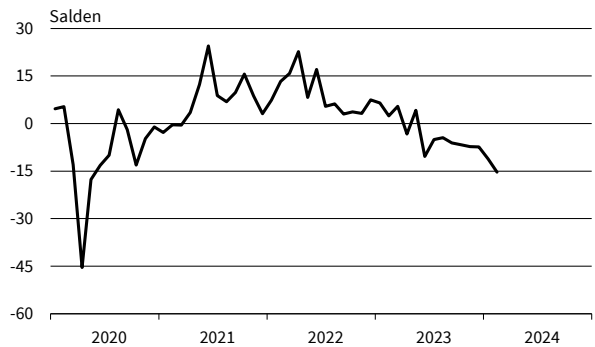
**Güterbeförderung im Straßenverkehr**  
Umsatzerwartungen



**Güterbeförderung im Straßenverkehr**  
Preiserwartungen



**Güterbeförderung im Straßenverkehr**  
Beschäftigenerwartungen



— Geschäftsklima    — Geschäftslage    - - - - - Geschäftserwartungen

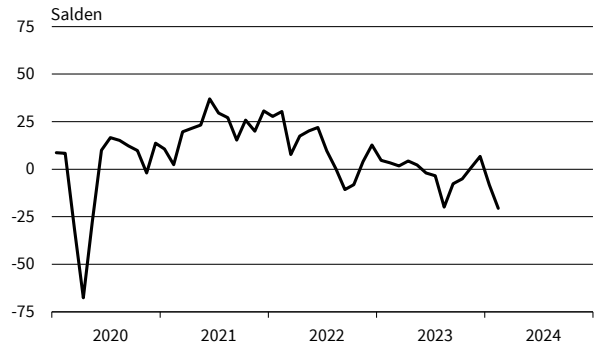
Werte saisonbereinigt mit X-13 ARIMA-SEATS.

Quelle: ifo Konjunkturumfragen.

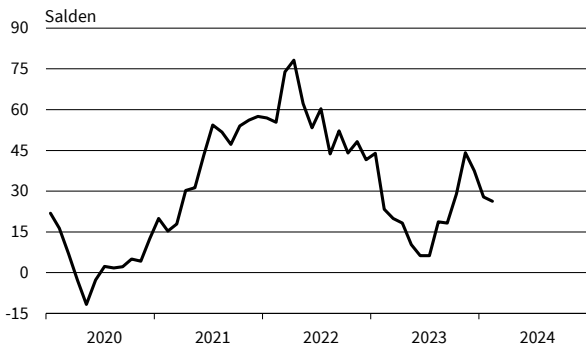
**Lagerei und Speditionen**  
Geschäftsklima, Geschäftslage und Geschäftserwartungen



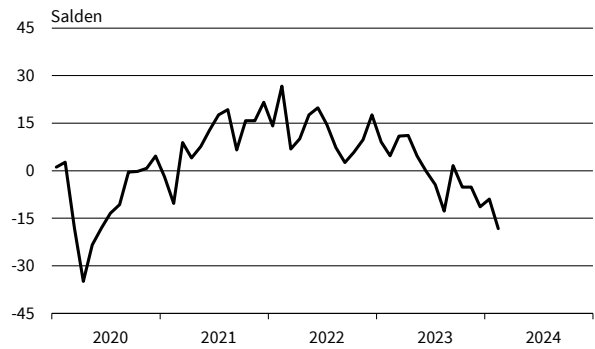
**Lagerei und Speditionen**  
Umsatzerwartungen



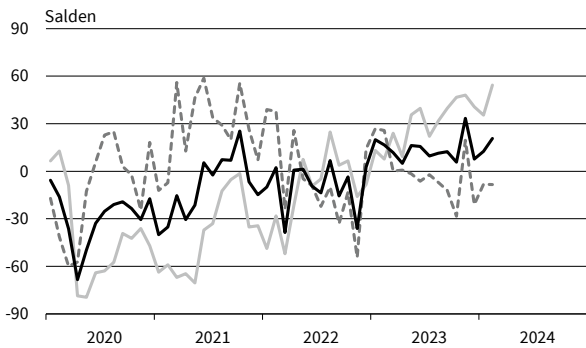
**Lagerei und Speditionen**  
Preiserwartungen



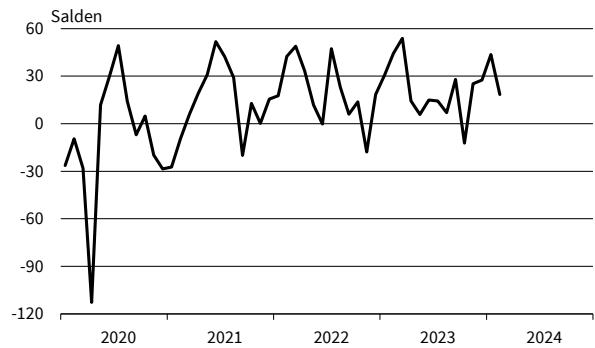
**Lagerei und Speditionen**  
Beschäftigtererwartungen



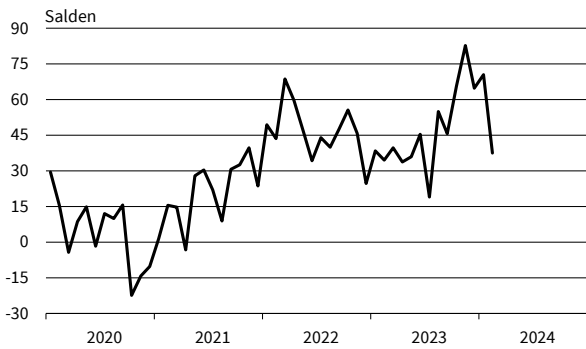
**Personenbeförderung (ohne Luftfahrt)**  
Geschäftsklima, Geschäftslage und Geschäftserwartungen



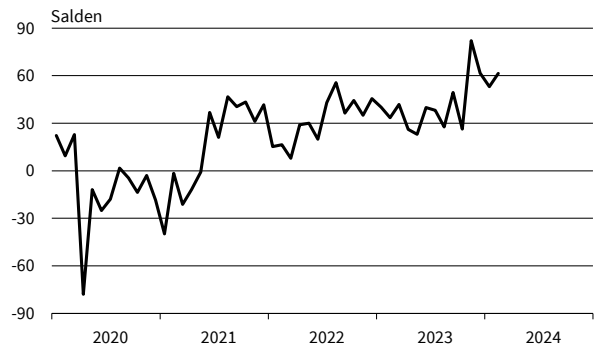
**Personenbeförderung (ohne Luftfahrt)**  
Umsatzerwartungen



**Personenbeförderung (ohne Luftfahrt)**  
Preiserwartungen



**Personenbeförderung (ohne Luftfahrt)**  
Beschäftigtererwartungen

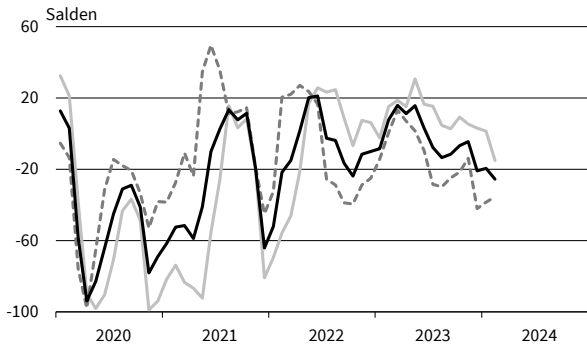


— Geschäftsklima    — Geschäftslage    - - - - - Geschäftserwartungen

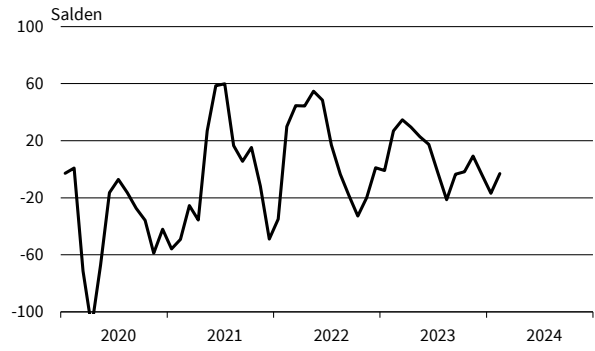
Werte saisonbereinigt mit X-13 ARIMA-SEATS.

Quelle: ifo Konjunkturumfragen.

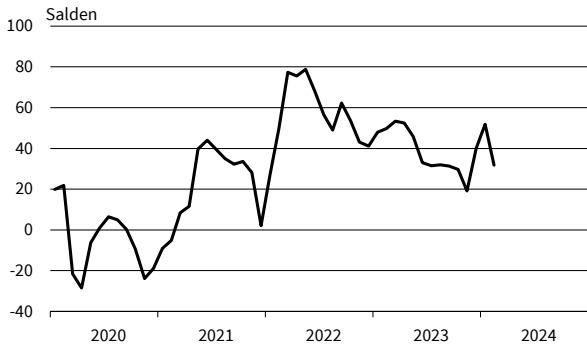
**Beherbergung**  
Geschäftsklima, Geschäftslage und Geschäftserwartungen



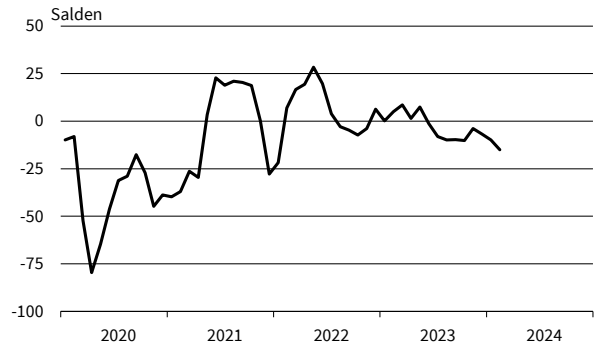
**Beherbergung**  
Umsatzerwartungen



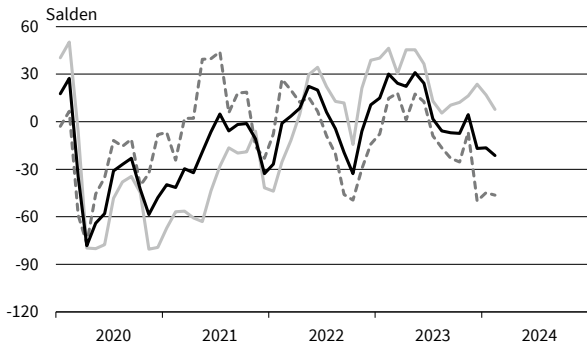
**Beherbergung**  
Preiserwartungen



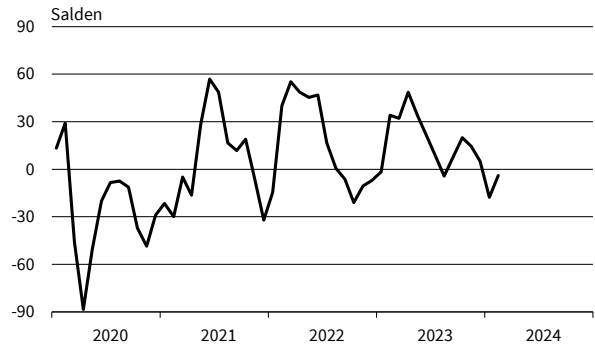
**Beherbergung**  
Beschäftigtererwartungen



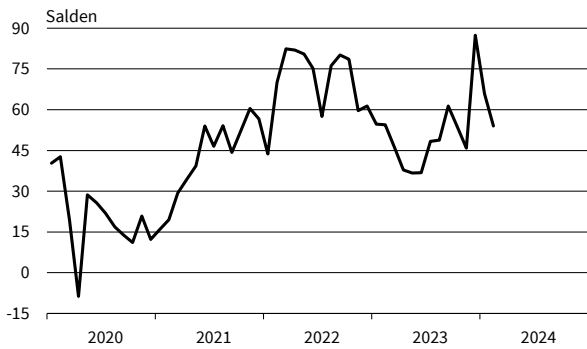
**Gastronomie**  
Geschäftsklima, Geschäftslage und Geschäftserwartungen



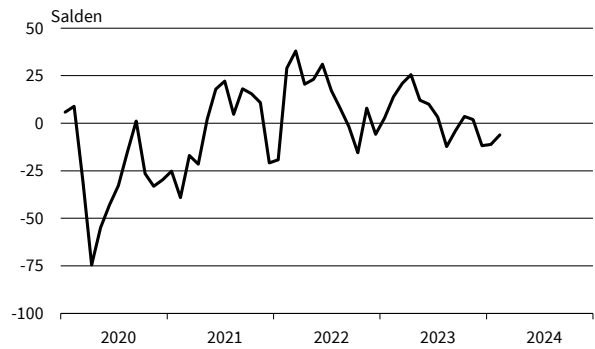
**Gastronomie**  
Umsatzerwartungen



**Gastronomie**  
Preiserwartungen



**Gastronomie**  
Beschäftigtererwartungen

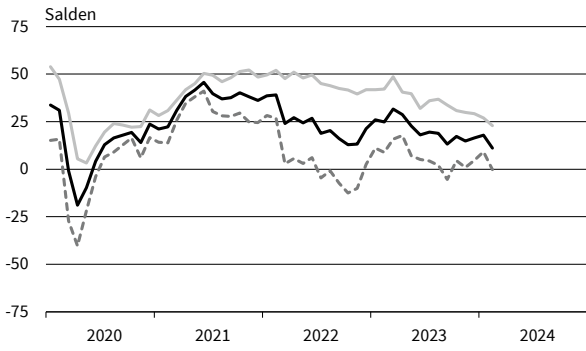


— Geschäftsklima    — Geschäftslage    - - - - - Geschäftserwartungen

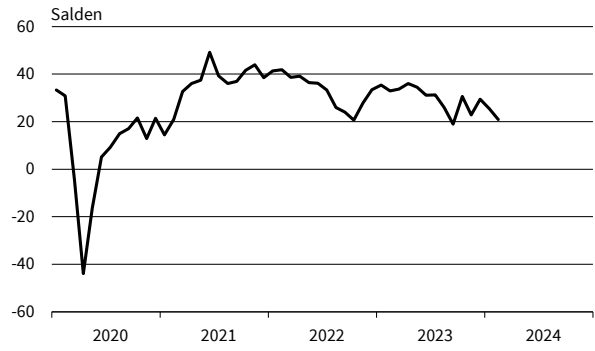
Werte saisonbereinigt mit X-13 ARIMA-SEATS.

Quelle: ifo Konjunkturumfragen.

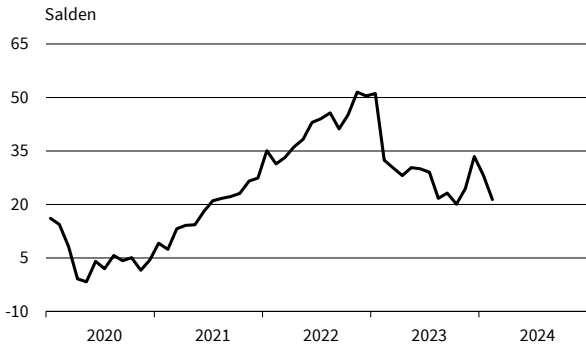
**IT-Dienstleistungen**  
Geschäftsklima, Geschäftslage und Geschäftserwartungen



**IT-Dienstleistungen**  
Umsatzerwartungen



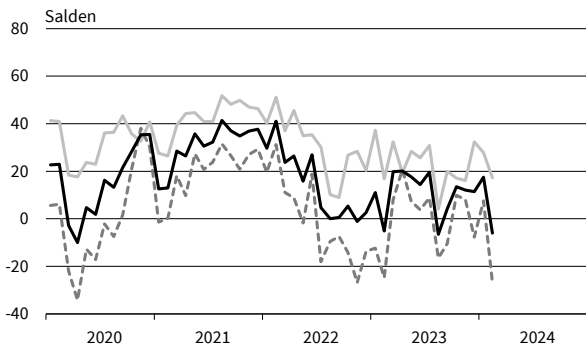
**IT-Dienstleistungen**  
Preiserwartungen



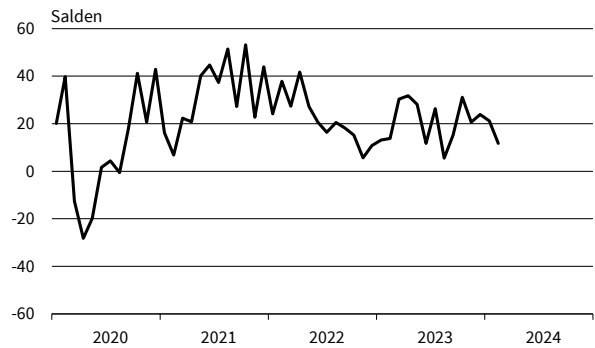
**IT-Dienstleistungen**  
Beschäftigenerwartungen



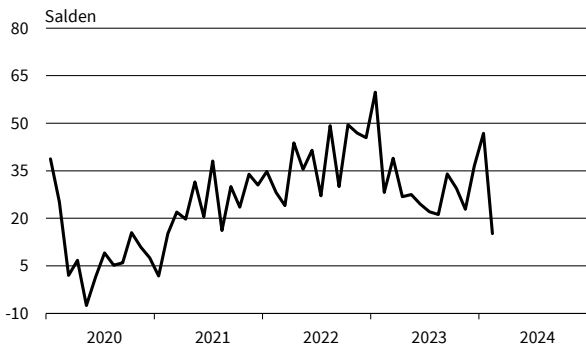
**Informationsdienstleistungen**  
Geschäftsklima, Geschäftslage und Geschäftserwartungen



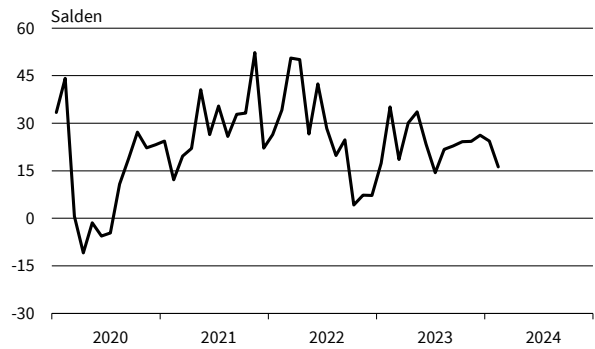
**Informationsdienstleistungen**  
Umsatzerwartungen



**Informationsdienstleistungen**  
Preiserwartungen



**Informationsdienstleistungen**  
Beschäftigenerwartungen

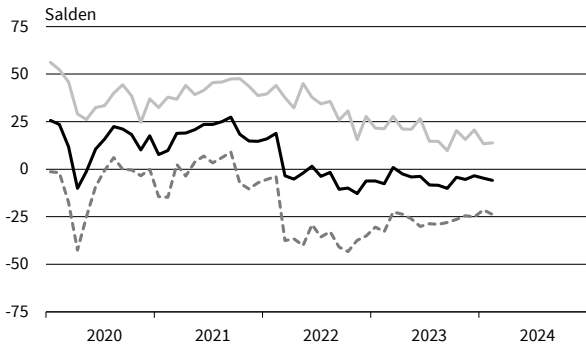


— Geschäftsklima    — Geschäftslage    - - - - - Geschäftserwartungen

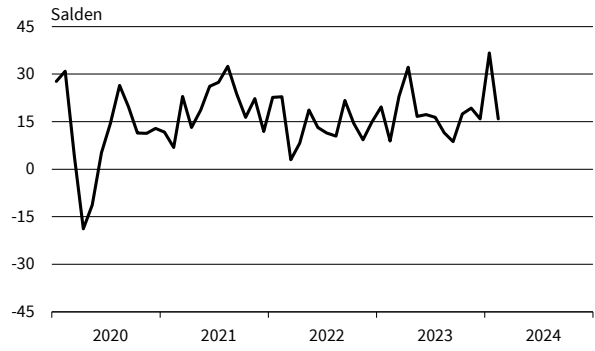
Werte saisonbereinigt mit X-13 ARIMA-SEATS.

Quelle: ifo Konjunkturumfragen.

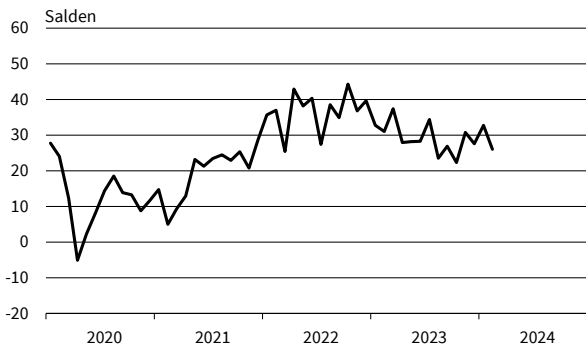
**Grundstücks- und Wohnungswesen**  
Geschäftsklima, Geschäftslage und Geschäftserwartungen



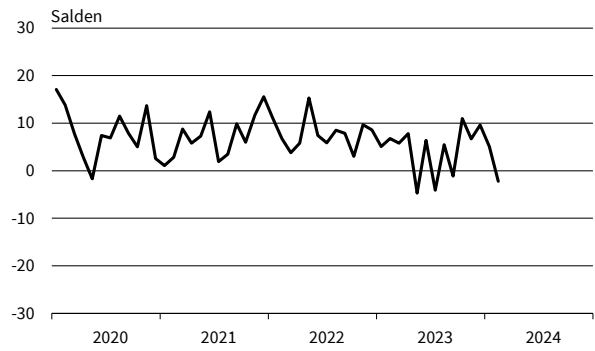
**Grundstücks- und Wohnungswesen**  
Umsatzerwartungen



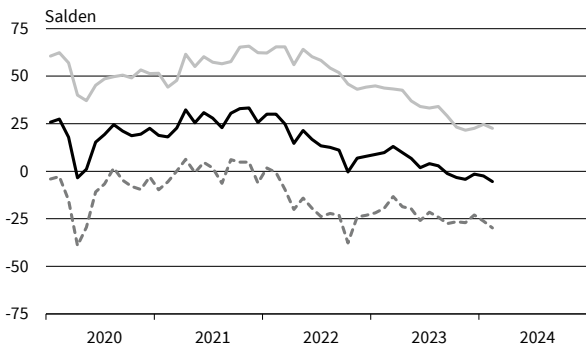
**Grundstücks- und Wohnungswesen**  
Preiserwartungen



**Grundstücks- und Wohnungswesen**  
Beschäftigtererwartungen



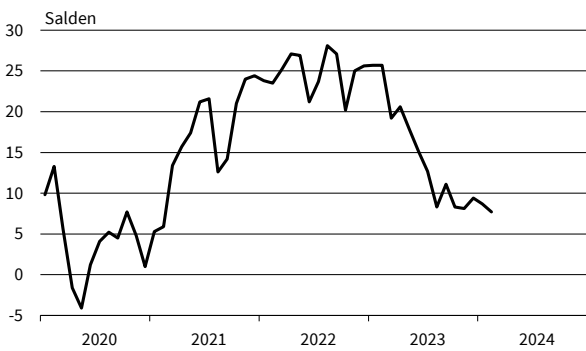
**Architekturbüros**  
Geschäftsklima, Geschäftslage und Geschäftserwartungen



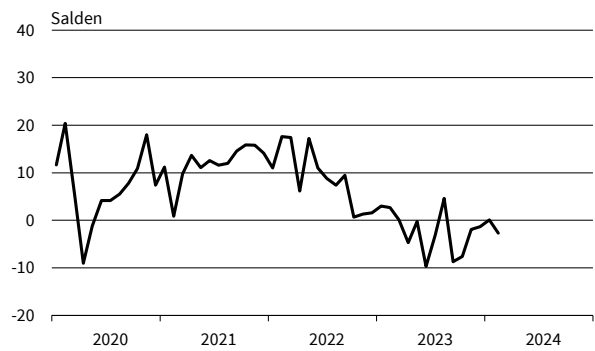
**Architekturbüros**  
Umsatzerwartungen



**Architekturbüros**  
Preiserwartungen



**Architekturbüros**  
Beschäftigtererwartungen

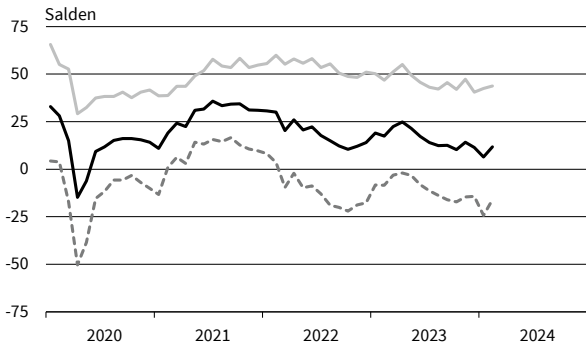


— Geschäftsklima    — Geschäftslage    - - - - - Geschäftserwartungen

Werte saisonbereinigt mit X-13 ARIMA-SEATS.

Quelle: ifo Konjunkturumfragen.

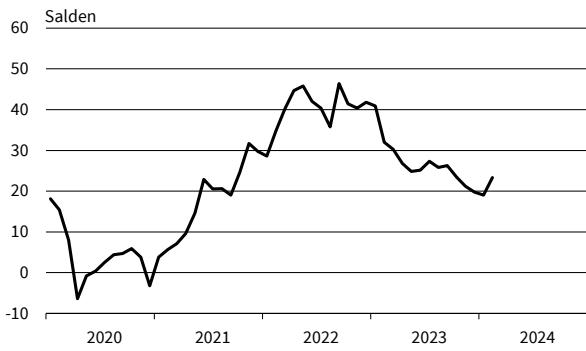
**Ingenieurbüros**  
Geschäftsklima, Geschäftslage und Geschäftserwartungen



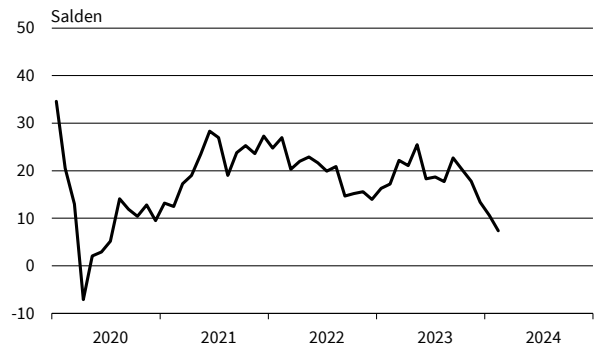
**Ingenieurbüros**  
Umsatzerwartungen



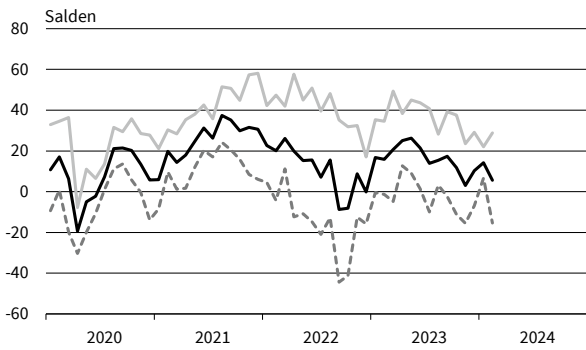
**Ingenieurbüros**  
Preiserwartungen



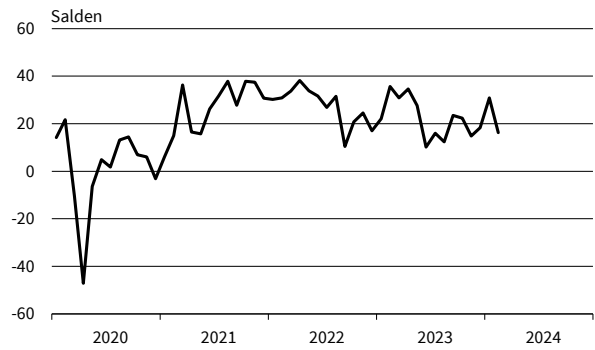
**Ingenieurbüros**  
Beschäftigenerwartungen



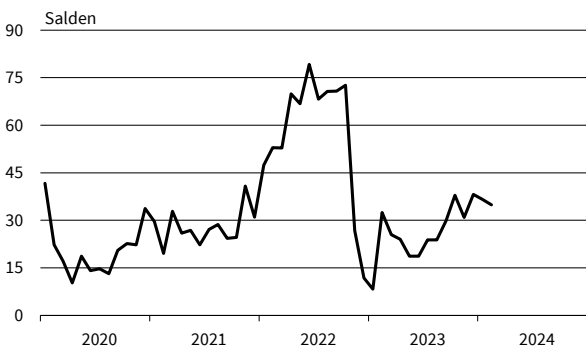
**Gebäudebetreuung, Garten- und Landschaftsbau**  
Geschäftsklima, Geschäftslage und Geschäftserwartungen



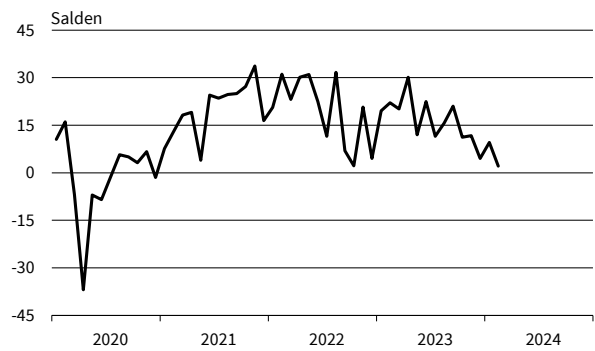
**Gebäudebetreuung, Garten- und Landschaftsbau**  
Umsatzerwartungen



**Gebäudebetreuung, Garten- und Landschaftsbau**  
Preiserwartungen



**Gebäudebetreuung, Garten- und Landschaftsbau**  
Beschäftigenerwartungen

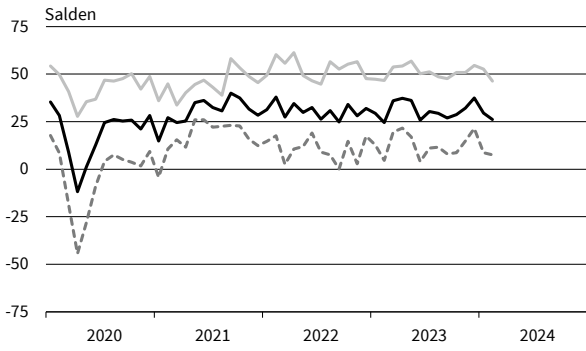


— Geschäftsklima    — Geschäftslage    - - - - - Geschäftserwartungen

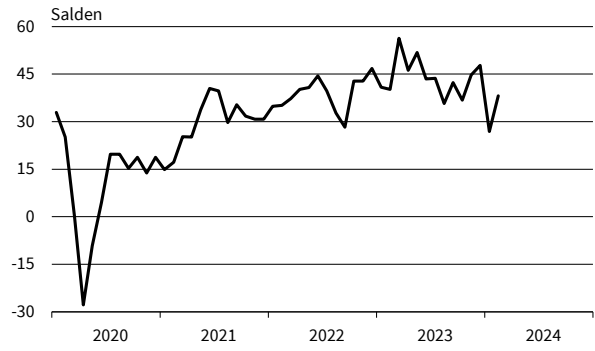
Werte saisonbereinigt mit X-13 ARIMA-SEATS.

Quelle: ifo Konjunkturumfragen.

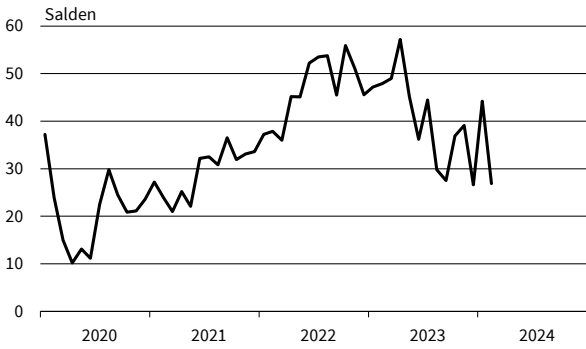
Rechts- u. Steuerberat., Wirtschaftspr.  
Geschäftsklima, Geschäftslage und Geschäftserwartungen



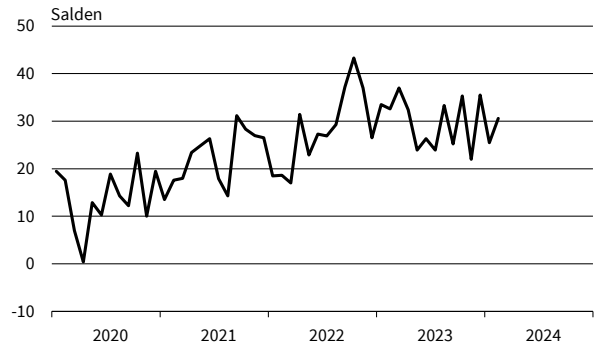
Rechts- u. Steuerberat., Wirtschaftspr.  
Umsatzerwartungen



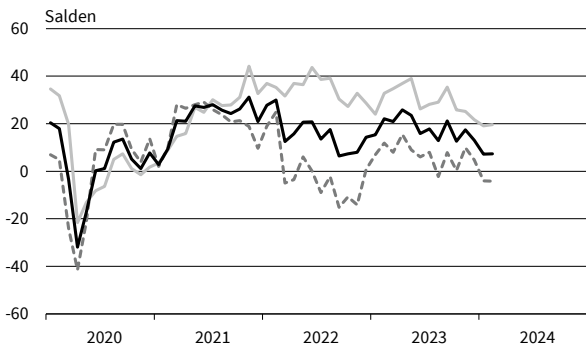
Rechts- u. Steuerberat., Wirtschaftspr.  
Preiserwartungen



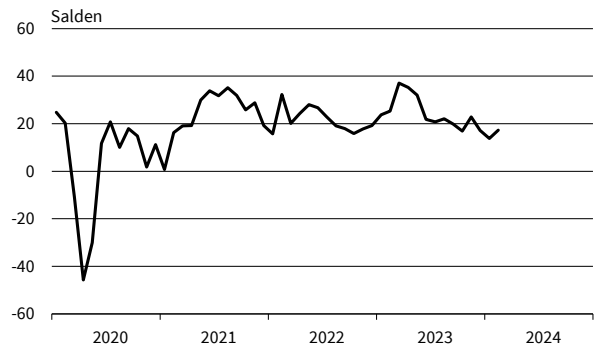
Rechts- u. Steuerberat., Wirtschaftspr.  
Beschäftigtererwartungen



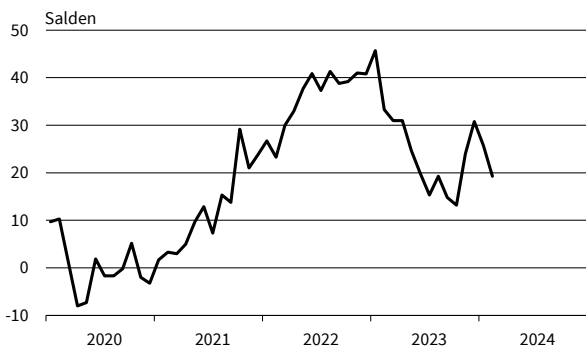
Unternehmens- u. PR-Beratungen  
Geschäftsklima, Geschäftslage und Geschäftserwartungen



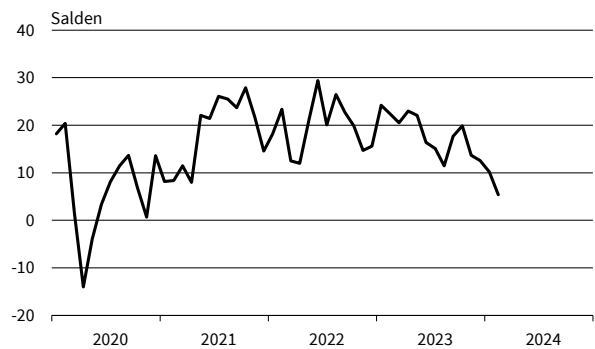
Unternehmens- u. PR-Beratungen  
Umsatzerwartungen



Unternehmens- u. PR-Beratungen  
Preiserwartungen



Unternehmens- u. PR-Beratungen  
Beschäftigtererwartungen

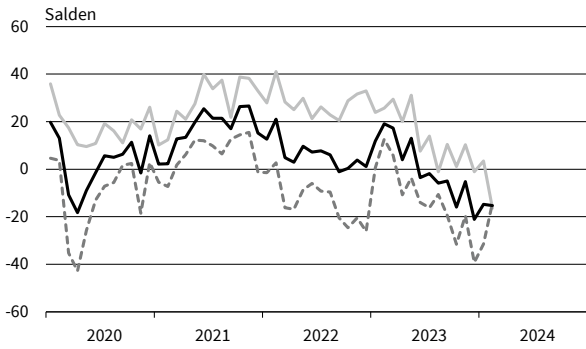


— Geschäftsklima    — Geschäftslage    - - - - - Geschäftserwartungen

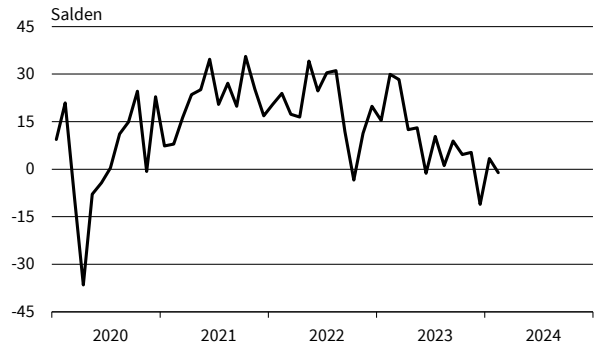
Werte saisonbereinigt mit X-13 ARIMA-SEATS.

Quelle: ifo Konjunkturumfragen.

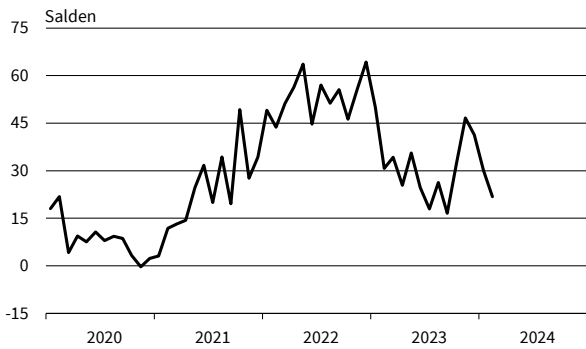
**Forschung und Entwicklung**  
Geschäftsklima, Geschäftslage und Geschäftserwartungen



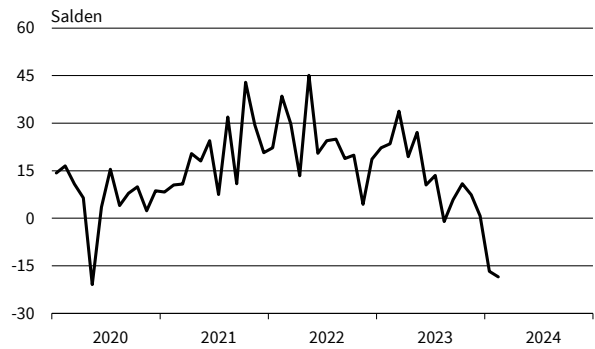
**Forschung und Entwicklung**  
Umsatzerwartungen



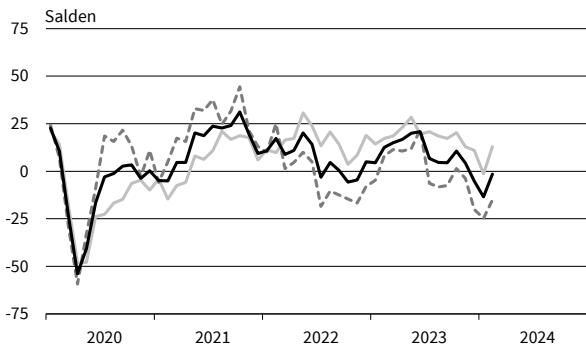
**Forschung und Entwicklung**  
Preiserwartungen



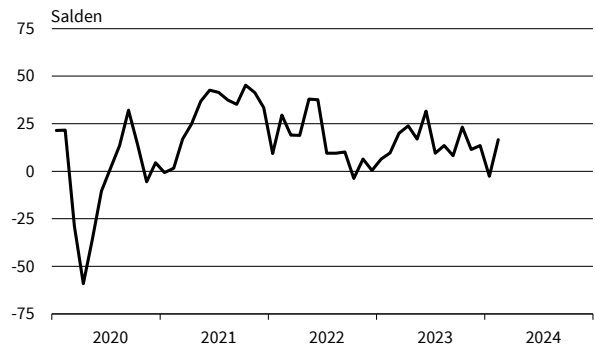
**Forschung und Entwicklung**  
Beschäftigenerwartungen



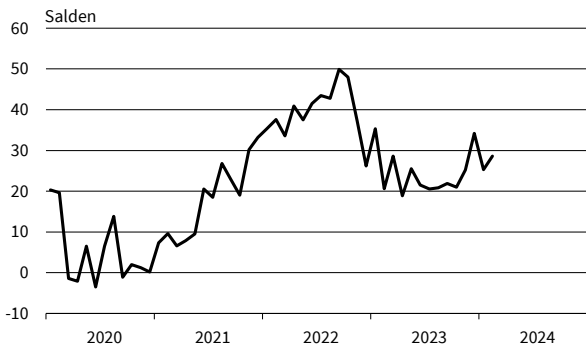
**Werbung und Marktforschung**  
Geschäftsklima, Geschäftslage und Geschäftserwartungen



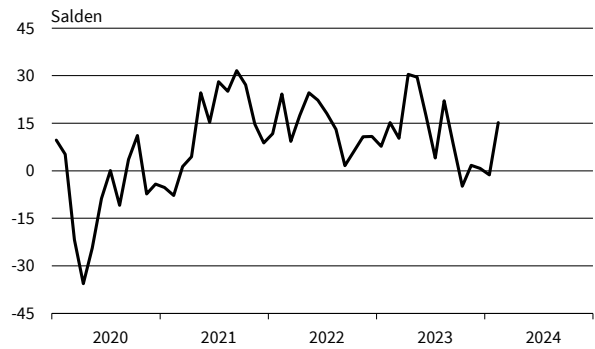
**Werbung und Marktforschung**  
Umsatzerwartungen



**Werbung und Marktforschung**  
Preiserwartungen



**Werbung und Marktforschung**  
Beschäftigenerwartungen



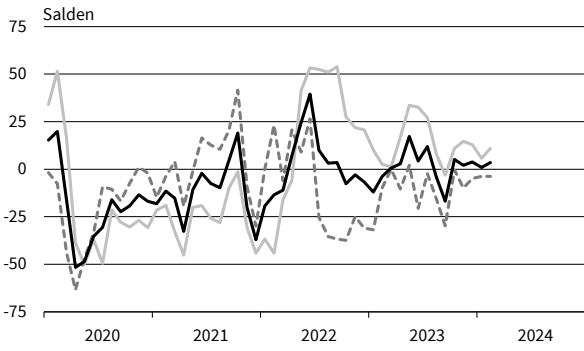
— Geschäftsklima    — Geschäftslage    - - - - - Geschäftserwartungen

Werte saisonbereinigt mit X-13 ARIMA-SEATS.

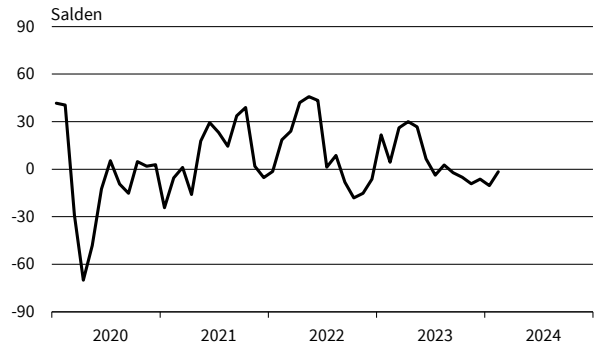
Quelle: ifo Konjunkturumfragen.



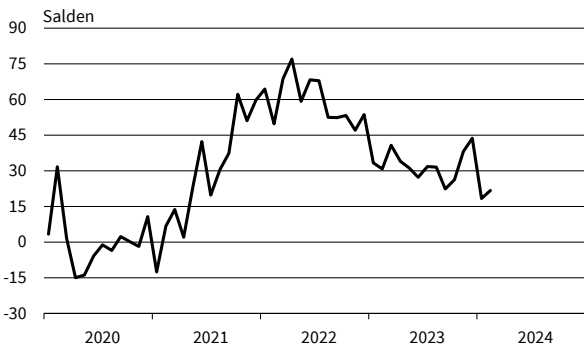
**Vermietung beweglicher Sachen**  
Geschäftsklima, Geschäftslage und Geschäftserwartungen



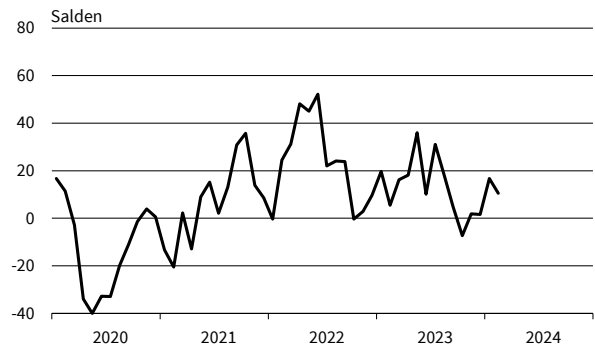
**Vermietung beweglicher Sachen**  
Umsatzerwartungen



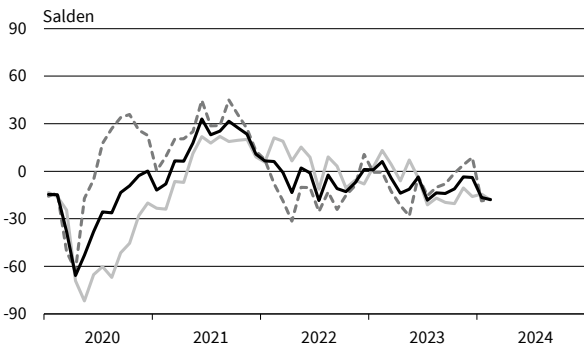
**Vermietung beweglicher Sachen**  
Preiserwartungen



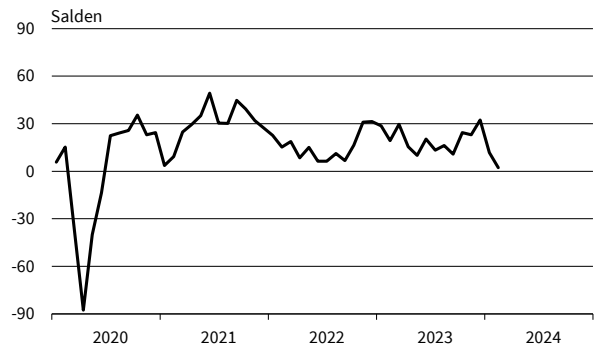
**Vermietung beweglicher Sachen**  
Beschäftigenerwartungen



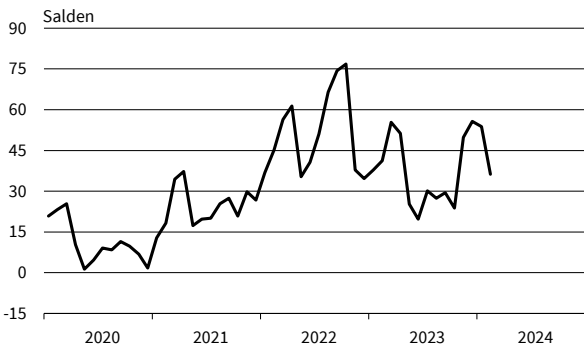
**Personaldienstleistungen**  
Geschäftsklima, Geschäftslage und Geschäftserwartungen



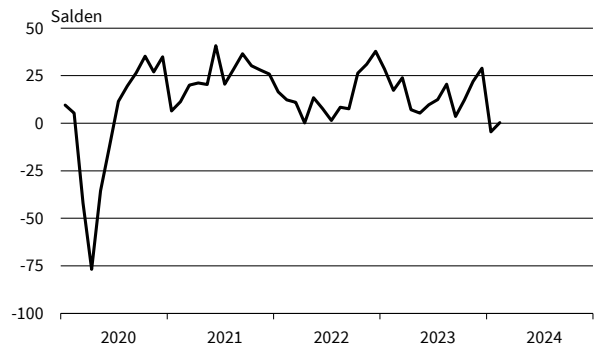
**Personaldienstleistungen**  
Umsatzerwartungen



**Personaldienstleistungen**  
Preiserwartungen



**Personaldienstleistungen**  
Beschäftigenerwartungen

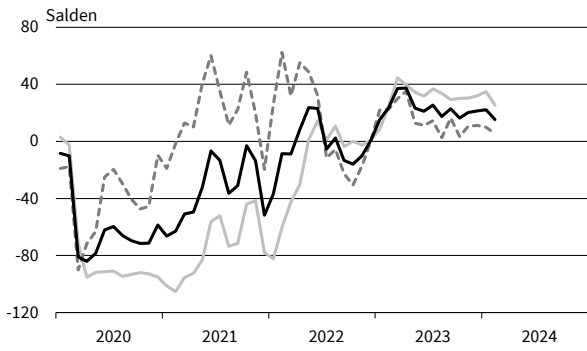


— Geschäftsklima    — Geschäftslage    - - - - - Geschäftserwartungen

Werte saisonbereinigt mit X-13 ARIMA-SEATS.

Quelle: ifo Konjunkturumfragen.

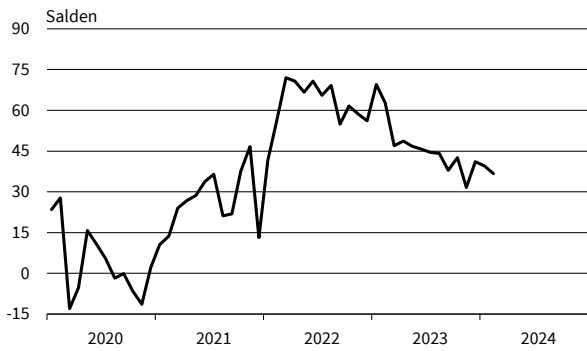
Reisebüros und Reiseveranstalter  
Geschäftsklima, Geschäftslage und Geschäftserwartungen



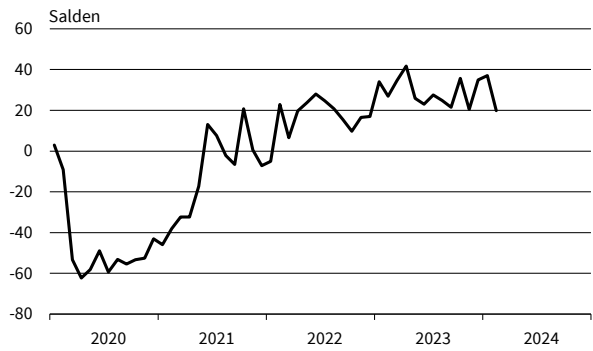
Reisebüros und Reiseveranstalter  
Umsatzerwartungen



Reisebüros und Reiseveranstalter  
Preiserwartungen



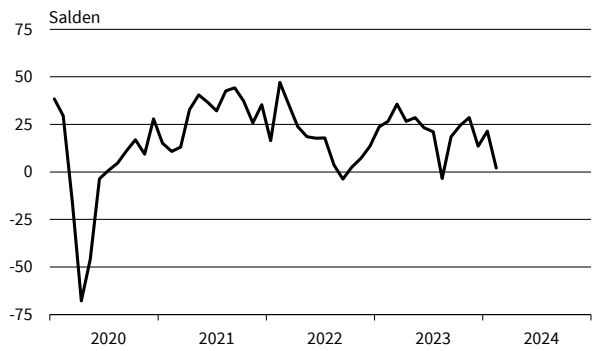
Reisebüros und Reiseveranstalter  
Beschäftigterwartungen



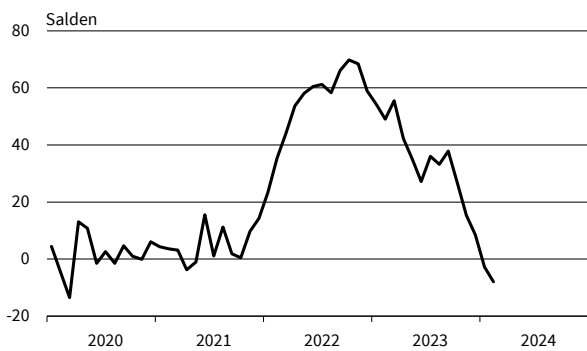
Mobilien-Leasing  
Geschäftsklima, Geschäftslage und Geschäftserwartungen



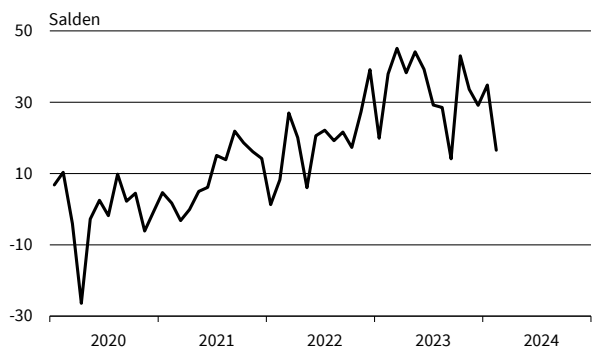
Mobilien-Leasing  
Umsatzerwartungen



Mobilien-Leasing  
Preiserwartungen



Mobilien-Leasing  
Beschäftigterwartungen



— Geschäftsklima    — Geschäftslage    - - - - - Geschäftserwartungen

Werte saisonbereinigt mit X-13 ARIMA-SEATS.

Quelle: ifo Konjunkturumfragen.

ifo Konjunkturperspektiven  
ISSN 2699-2116

Herausgeber: ifo Institut, Poschingerstraße 5, 81679 München, Postfach 86 04 60, 81631 München,  
Telefon (089) 92 24-0, Telefax (089) 98 53 69, E-Mail: ifo@ifo.de.

Erscheinungsart: online.

Erscheinungsweise: monatlich.

Satz: ifo Institut.

Nachdruck und sonstige Verbreitung (auch auszugsweise):

Nur mit Quellenangabe und gegen Einsendung eines Belegexemplars.

**im Internet:**

**<https://www.ifo.de/publikationen/ifo-konjunkturperspektiven>**