

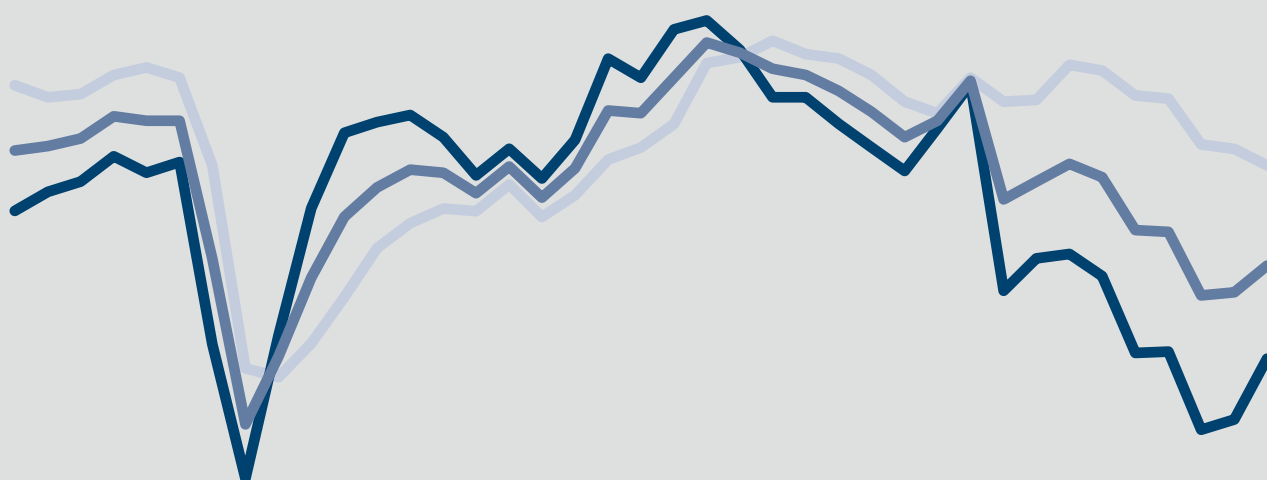
Verarbeitendes Gewerbe

Bauhauptgewerbe

Großhandel

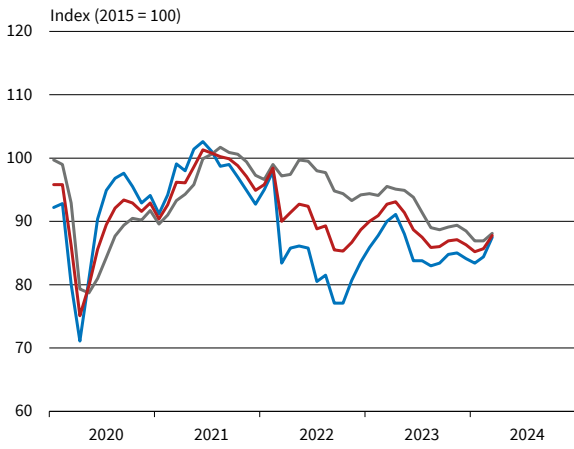
Einzelhandel

Dienstleistungen

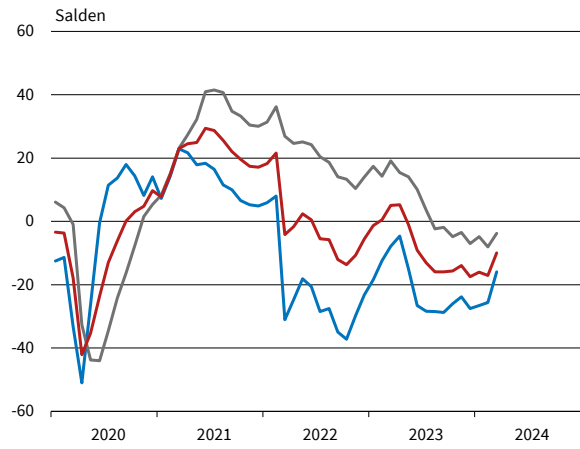


ifo Konjunkturumfragen März 2024

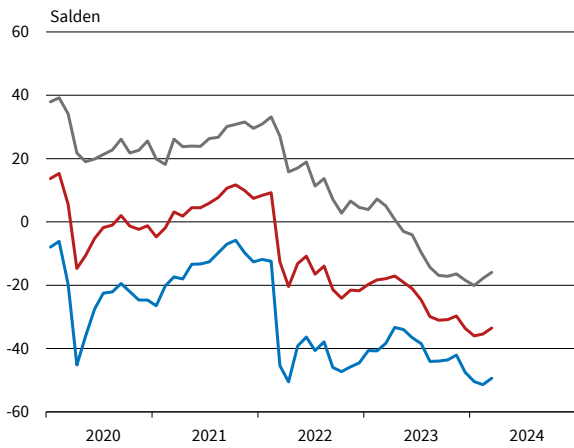
Deutschland¹



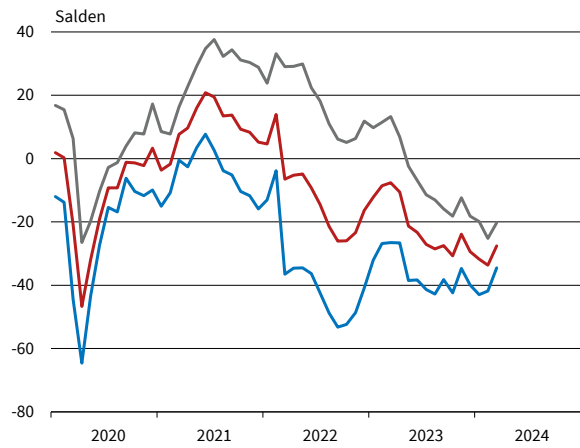
Verarbeitendes Gewerbe



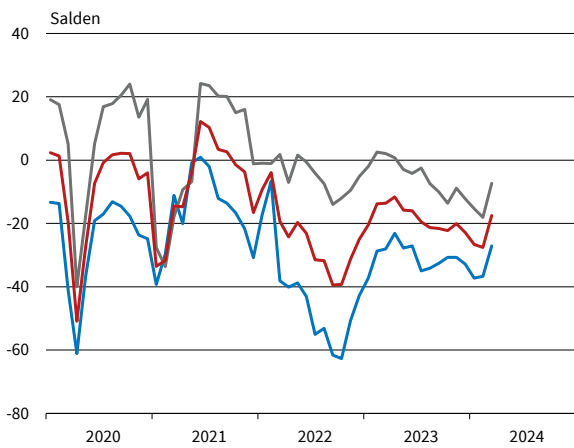
Bauhauptgewerbe



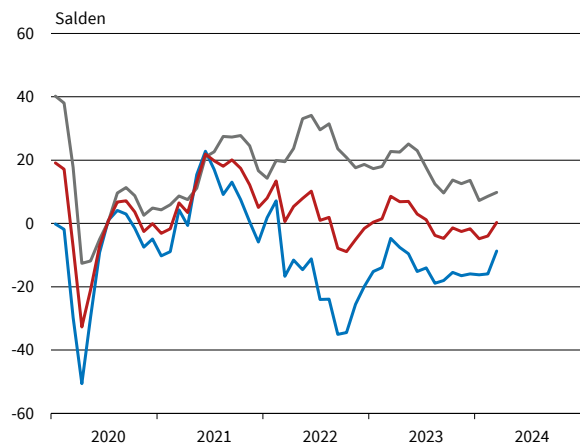
Großhandel



Einzelhandel



Dienstleistungen²



— Geschäftsklima — Geschäftslage — Geschäftserwartungen

* Werte saisonbereinigt mit X-13 ARIMA-SEATS.

¹ Verarbeitendes Gewerbe, Dienstleistungen, Bauhauptgewerbe, Groß- und Einzelhandel.

² Ohne Handel, Kreditgewerbe, Leasing, Versicherungen und Staat.

ifo Konjunkturspiegel
für das Verarbeitende Gewerbe

Verarbeitendes Gewerbe

März 2024 **GESAMT**

Bereich	Beurteilung und Entwicklung im Berichtsmonat							Pläne und Erwartungen			
	Geschäftslage Beurteilung	Produktion im Vormonat	Fertigwarenlager Beurteilung	Nachfragesituation im Vormonat	Auftragsbestand (In- und Ausland) im Vormonat	Inlandsverk.preise Beurteilung	Inlandsverk.preise im Vormonat	Produktion für die nächsten 3 Monate	Inlandsverk.preise für die nächsten 3 Monate	Exportgeschäft	Geschäftsentwickl. für 6 Monate
Erläuterungen: Die Gesamtfläche jedes Feldes entspricht 100 % der Antworten der meldenden Firmen. Die Balkenunterteilung gibt die unterschiedliche Häufigkeit der Antworten wieder. (Firmenmeldungen in %)	gut befriedigend bzw. saisonüblich schlecht	lebhafter unverändert schwächer	zu klein ausreichend bzw. Lagerh. nicht üblich zu groß	besser unverändert schlechter	höher etwa gleich bzw. nicht üblich niedriger	verhältnismäßig groß ausreichend bzw. nicht üblich zu klein	erhöht nicht verändert gesenkt	Erhöhung keine Veränderung bzw. nicht üblich Rückgang	Erhöhung keine Veränderung Rückgang	Zunahme keine Veränderung bzw. kein Export Abnahme	günstiger etwa gleich ungünstiger
Verarbeitendes Gewerbe	[Stacked bar chart showing data for the total manufacturing sector]										
Vorleistungsgüter	[Stacked bar chart showing data for intermediate goods]										
Investitionsgüter	[Stacked bar chart showing data for investment goods]										
Konsumgüter	[Stacked bar chart showing data for consumer goods]										
Ernährungsgewerbe und Tabakverarbeitung	[Stacked bar chart showing data for food and tobacco processing]										
Herst. von Textilien	[Stacked bar chart showing data for textile manufacturing]										
Herst. v. Holz-, Flecht-, Korb- u. Korkwaren (oh. Möbel)	[Stacked bar chart showing data for wood, basket, and cork products]										
Herst. v. Papier, Pappe u. Waren daraus	[Stacked bar chart showing data for paper and paper products]										
Druckerzeugnisse und Vervielfältigung	[Stacked bar chart showing data for printing and reproduction]										
Chemische Industrie	[Stacked bar chart showing data for the chemical industry]										
Gummi-u.Kunststoffwaren	[Stacked bar chart showing data for rubber and plastic products]										
Glasgewerbe, Keramik und Verarbeitung von Steinen und Erden	[Stacked bar chart showing data for glass, ceramics, and stone/earth processing]										
Metallerzeugung u. -bearbeitung	[Stacked bar chart showing data for metal production and processing]										
Metallerzeugnisse	[Stacked bar chart showing data for metal products]										
Datenverarbeitungsgeräte und elektronische u. optische Erzeugn.	[Stacked bar chart showing data for data processing, electronic, and optical products]										
Elektrische Ausrüstungen	[Stacked bar chart showing data for electrical equipment]										
Maschinenbau	[Stacked bar chart showing data for machinery manufacturing]										
Kraftwagen und Kraftwagenteile	[Stacked bar chart showing data for motor vehicles and parts]										
Herst. von Möbeln	[Stacked bar chart showing data for furniture manufacturing]										

VERARBEITENDES GEWERBE

Berichtsmonat	03/23	04/23	05/23	06/23	07/23	08/23	09/23	10/23	11/23	12/23	01/24	02/24	03/24
Verarbeitendes Gewerbe													
Geschäftsklima	5,1	5,2	-1,0	-9,1	-13,1	-15,9	-15,9	-15,7	-13,9	-17,5	-16,0	-17,1	-10,0
Geschäftslage	19,1	15,4	14,1	10,1	3,5	-2,4	-1,9	-4,8	-3,5	-7,0	-4,8	-8,1	-3,8
Geschäftserwartungen	-7,9	-4,6	-15,0	-26,6	-28,4	-28,5	-28,8	-26,0	-23,8	-27,5	-26,6	-25,6	-15,9
Auftragsbestandsbeurteilung	0,7	0,3	-3,4	-8,0	-13,7	-21,2	-18,1	-21,4	-22,3	-25,6	-27,9	-29,4	-29,4
Produktionspläne	6,9	9,3	4,3	-4,3	-8,6	-9,1	-7,5	-9,5	-8,9	-6,9	-12,3	-11,5	-7,1
Exporterwartungen	0,3	5,1	0,6	-5,6	-5,4	-5,5	-9,8	-5,9	-3,9	-6,9	-8,2	-6,6	-1,4
Kapazitätsauslastung (%)		84,3			82,9			81,9			81,0		
Vorleistungsgüter													
Geschäftsklima	-2,4	-3,5	-8,6	-16,5	-21,1	-22,6	-26,2	-22,1	-20,3	-27,8	-25,4	-24,9	-23,0
Geschäftslage	15,8	4,5	0,3	-2,4	-12,1	-16,1	-20,5	-19,0	-15,0	-21,4	-15,2	-18,3	-16,4
Geschäftserwartungen	-19,1	-11,3	-17,0	-29,7	-29,7	-28,8	-31,6	-25,1	-25,4	-33,9	-35,0	-31,2	-29,4
Auftragsbestandsbeurteilung	-20,6	-21,8	-24,5	-25,8	-34,9	-39,6	-39,1	-42,0	-41,4	-42,0	-43,4	-44,0	-44,7
Produktionspläne	-0,2	0,2	-13,4	-16,3	-22,2	-18,8	-20,3	-16,3	-14,5	-16,5	-17,8	-17,2	-14,2
Exporterwartungen	-4,7	0,6	-6,4	-15,0	-17,3	-7,2	-17,9	-16,2	-11,8	-18,6	-17,0	-8,7	-11,7
Kapazitätsauslastung (%)		81,4			79,1			77,9			77,3		
Investitionsgüter													
Geschäftsklima	12,8	12,7	9,3	-4,6	-6,8	-16,5	-11,9	-15,2	-14,3	-16,4	-12,2	-16,2	-9,7
Geschäftslage	33,2	29,1	28,1	24,8	20,9	8,7	13,3	8,0	8,9	6,2	10,3	3,3	5,7
Geschäftserwartungen	-5,9	-2,5	-7,9	-30,2	-31,1	-38,8	-34,2	-35,8	-35,0	-36,5	-32,3	-33,9	-24,0
Auftragsbestandsbeurteilung	36,5	35,3	28,8	22,2	12,2	3,1	8,1	4,4	1,8	-5,3	-9,8	-15,2	-16,7
Produktionspläne	19,5	18,1	18,5	6,2	7,2	4,0	8,8	-8,5	-13,0	-2,6	-5,5	-7,0	-5,1
Exporterwartungen	7,1	14,4	6,4	3,5	-5,3	-4,4	-7,4	-6,4	-3,8	-9,9	-4,2	-8,2	6,2
Kapazitätsauslastung (%)		89,1			87,9			85,0			85,1		
Konsumgüter (ohne Ernährungsgewerbe)													
Geschäftsklima	-6,2	1,8	-6,2	-7,8	-10,0	-11,9	-10,4	-14,8	-13,3	-12,1	-15,0	-15,9	-9,8
Geschäftslage	-1,6	2,0	3,3	-4,8	-7,4	-12,0	-9,7	-17,6	-15,2	-16,7	-12,0	-10,1	-6,8
Geschäftserwartungen	-10,7	1,6	-15,2	-10,9	-12,6	-11,9	-11,1	-12,0	-11,4	-7,3	-18,0	-21,4	-12,9
Auftragsbestandsbeurteilung	-28,4	-25,8	-26,1	-27,5	-34,7	-34,2	-38,1	-34,9	-38,3	-38,7	-31,1	-35,3	-31,3
Produktionspläne	0,1	8,9	-0,3	-1,4	-9,7	-7,2	-7,9	1,7	-8,2	-5,9	-4,7	-6,1	7,9
Exporterwartungen	8,6	6,2	-1,4	-4,1	-0,6	-5,0	-3,4	-4,4	-7,1	-5,8	-3,3	2,3	12,5
Kapazitätsauslastung (%)		81,5			79,9			78,9			79,9		
Nahrungs- und Genussmittel													
Geschäftsklima	-4,3	-7,8	-3,4	0,2	-7,7	-11,0	-4,1	-2,6	1,3	-1,0	1,9	4,4	15,0
Geschäftslage	4,3	14,8	14,4	26,4	12,0	-1,3	9,9	13,2	14,1	14,4	20,9	13,4	36,2
Geschäftserwartungen	-12,6	-28,0	-19,7	-22,9	-25,6	-20,2	-17,1	-17,3	-10,8	-15,4	-15,5	-4,1	-4,2
Auftragsbestandsbeurteilung	-12,6	-20,8	-7,5	-10,3	-12,0	-15,3	-13,5	-10,6	-15,6	-15,5	-7,2	-9,8	-7,7
Produktionspläne	6,4	10,3	9,8	1,8	3,2	-2,3	1,2	9,2	19,2	10,5	-13,8	5,9	8,8
Exporterwartungen	6,7	7,5	15,7	-5,8	7,7	8,7	5,9	12,8	16,0	19,6	15,0	10,0	15,0
Kapazitätsauslastung (%)		80,3			82,2			83,6			82,6		
Maschinenbau													
Geschäftsklima	12,7	15,0	5,7	-1,3	-6,4	-13,9	-11,8	-16,7	-13,7	-15,7	-22,7	-24,9	-19,3
Geschäftslage	32,3	33,1	25,0	20,2	17,7	7,7	11,6	3,8	3,6	3,9	-4,8	-9,0	-8,7
Geschäftserwartungen	-5,2	-1,8	-12,0	-20,7	-27,9	-33,3	-32,7	-35,1	-29,5	-33,4	-38,9	-39,4	-29,4
Auftragsbestandsbeurteilung	29,2	21,1	16,5	10,0	7,3	-1,8	-6,9	-10,3	-16,5	-10,3	-23,7	-27,7	-23,9
Produktionspläne	15,7	17,6	14,4	3,8	-5,6	-11,0	-14,0	-13,0	-14,2	-21,4	-22,6	-24,8	-21,3
Exporterwartungen	4,9	4,2	7,4	-2,6	-9,7	-10,6	-12,8	-12,3	-11,1	-12,7	-10,4	-16,3	-2,1
Kapazitätsauslastung (%)		89,7			88,2			85,8			85,4		
Kraftwagen und Kraftwagenteile													
Geschäftsklima	13,0	9,7	1,9	-13,6	-14,0	-17,3	-14,1	-16,9	-17,6	-16,2	-7,2	-9,9	-5,8
Geschäftslage	23,7	21,6	25,7	24,6	20,8	12,2	20,3	9,6	15,2	9,3	11,9	11,9	8,1
Geschäftserwartungen	2,8	-1,6	-19,3	-45,3	-43,2	-42,8	-43,1	-39,9	-45,4	-38,6	-24,5	-29,5	-18,7
Auftragsbestandsbeurteilung	42,4	46,3	40,1	27,6	12,5	0,7	19,8	14,6	12,8	-3,1	-9,8	-12,8	-10,7
Produktionspläne	26,1	21,2	12,7	4,5	7,2	13,7	22,5	-13,2	-21,1	9,0	-9,8	-8,1	0,9
Exporterwartungen	7,4	18,6	-9,5	2,0	-5,8	-0,5	-6,9	-0,4	-1,2	-10,1	-10,9	-9,9	13,8
Kapazitätsauslastung (%)		89,3			87,2			85,4			84,1		

Werte saisonbereinigt mit X-13 ARIMA-SEATS.

Quelle: ifo Konjunkturumfragen.

VERARBEITENDES GEWERBE

Berichtsmonat	03/23	04/23	05/23	06/23	07/23	08/23	09/23	10/23	11/23	12/23	01/24	02/24	03/24
Elektrische Ausrüstungen													
Geschäftsklima	9,3	6,2	-2,0	-7,3	-15,1	-13,0	-12,4	-17,7	-23,3	-24,5	-22,7	-20,4	-17,6
Geschäftslage	31,9	22,2	18,1	12,4	-2,0	-1,3	1,0	-3,3	-9,3	-10,2	-15,8	-17,7	-27,2
Geschäftserwartungen	-11,1	-8,6	-20,3	-25,2	-27,3	-24,1	-25,0	-31,0	-36,4	-37,7	-29,3	-23,1	-7,4
Auftragsbestandsbeurteilung	8,1	4,6	2,6	1,2	-20,2	-22,1	-21,8	-28,8	-41,1	-34,8	-30,0	-40,7	-44,1
Produktionspläne	-2,8	-5,5	-14,6	-15,5	-20,7	-23,5	-24,5	-27,1	-21,4	-13,1	-18,8	-25,3	-16,2
Exporterwartungen	4,6	0,3	-0,9	1,3	-6,2	-5,0	-9,9	-9,6	-9,5	-6,5	-9,9	-4,9	-8,3
Kapazitätsauslastung (%)		84,6			82,8			81,6			78,8		
Datenverarbeitungsgeräte													
Geschäftsklima	22,3	23,4	18,0	10,0	3,0	2,7	-4,0	-7,1	-3,7	-12,7	-15,1	-17,8	-8,9
Geschäftslage	36,0	36,2	36,2	34,0	28,7	26,1	17,3	10,5	9,9	-2,0	-0,5	-6,2	-12,7
Geschäftserwartungen	9,3	11,3	1,2	-11,6	-19,8	-18,3	-23,3	-23,2	-16,5	-22,8	-28,6	-28,7	-5,1
Auftragsbestandsbeurteilung	33,4	25,7	31,1	26,5	27,6	24,8	5,8	-1,7	-2,4	-18,3	-7,3	-7,9	-22,8
Produktionspläne	31,5	21,7	25,4	18,1	10,3	8,5	1,4	1,7	-3,4	-1,8	-5,6	-10,8	-4,7
Exporterwartungen	17,3	12,3	13,3	6,9		6,9	-7,6	-6,2	-13,6	1,1	-6,0	-1,0	1,2
Kapazitätsauslastung (%)		89,5			89,5			85,7			84,7		
Materialerzeugung und -bearbeitung													
Geschäftsklima	8,2	5,1	-5,3	-23,7	-22,0	-35,5	-37,4	-31,5	-19,1	-30,9	-37,4	-40,4	-33,8
Geschäftslage	19,8	19,1	15,9	-3,4	-5,9	-23,6	-23,7	-27,6	-26,5	-37,3	-38,0	-41,2	-36,4
Geschäftserwartungen	-2,8	-8,0	-24,3	-41,9	-36,8	-46,7	-50,0	-35,3	-11,4	-24,4	-36,8	-39,6	-31,2
Auftragsbestandsbeurteilung	-0,1	-3,9	-13,9	-17,7	-19,2	-33,6	-42,2	-51,9	-35,4	-38,1	-54,6	-55,5	-56,3
Produktionspläne	-3,5	-4,9	-13,4	-15,9	-23,7	-38,3	-16,2	-16,2	-10,2	-9,4	-22,2	-24,7	-23,5
Exporterwartungen	-11,6	-5,4	-17,3	-28,5	-20,1	-26,6	-30,8	-30,3	-17,2	-22,4	-24,3	-19,7	-25,5
Kapazitätsauslastung (%)		84,7			82,1			80,4			78,7		
Herstellung von Metallerzeugnissen													
Geschäftsklima	2,7	1,0	-5,1	-13,6	-18,0	-21,1	-19,5	-18,5	-15,9	-25,3	-27,4	-29,1	-24,1
Geschäftslage	19,2	11,8	7,6	3,3	-0,4	-3,5	-2,9	-3,0	-2,8	-8,9	-13,8	-22,0	-22,4
Geschäftserwartungen	-12,6	-9,3	-17,0	-29,1	-34,1	-37,1	-34,7	-32,8	-28,1	-40,3	-40,1	-35,9	-25,7
Auftragsbestandsbeurteilung	-12,7	-18,2	-19,1	-26,5	-27,1	-33,4	-33,5	-37,7	-41,1	-39,7	-38,5	-48,5	-49,8
Produktionspläne	-8,4	-4,0	-12,3	-17,3	-16,0	-22,0	-20,6	-14,6	-12,9	-18,7	-24,2	-26,9	-23,1
Exporterwartungen	-5,6	-3,1	-9,0	-16,6	-14,0	-11,0	-13,2	-15,2	-14,9	-15,0	-20,2	-21,3	-11,7
Kapazitätsauslastung (%)		82,7			80,8			79,5			79,2		
Chemische Industrie													
Geschäftsklima	-11,5	-6,2	-13,5	-27,6	-23,2	-15,7	-17,9	-14,4	-13,1	-15,7	-16,3	-15,5	-10,5
Geschäftslage	-20,5	-20,5	-20,6	-32,5	-26,4	-32,6	-24,6	-24,1	-19,5	-16,8	-18,1	-16,1	-17,8
Geschäftserwartungen	-1,9	9,2	-6,1	-22,7	-19,9	2,8	-11,0	-4,2	-6,4	-14,5	-14,6	-14,9	-2,9
Auftragsbestandsbeurteilung	-49,7	-44,0	-46,5	-51,3	-53,3	-48,2	-44,1	-38,7	-37,7	-40,1	-40,9	-32,6	-30,6
Produktionspläne	4,5	11,0	1,8	-11,1	-18,9	-6,0	0,5	7,4	2,3	-0,2	-5,6	-2,0	4,7
Exporterwartungen	-0,4	11,8	0,6	-6,0	-13,3	14,1	-2,5	3,9	2,0	-8,1	-9,9	-3,5	6,9
Kapazitätsauslastung (%)		78,1			75,7			75,2			76,3		
Gummi- und Kunststoffwaren													
Geschäftsklima	3,5	0,6	-3,7	-14,1	-13,6	-21,3	-17,3	-10,7	-9,8	-24,3	-15,7	-21,3	-13,6
Geschäftslage	13,4	12,2	6,7	7,9	-0,5	-11,9	-4,6	-4,6	-6,0	-15,7	-8,5	-12,8	-8,2
Geschäftserwartungen	-5,9	-10,4	-13,6	-33,8	-25,9	-30,2	-29,1	-16,5	-13,5	-32,5	-22,5	-29,4	-18,9
Auftragsbestandsbeurteilung	-12,5	-21,9	-21,7	-30,1	-34,3	-41,1	-32,7	-37,1	-37,0	-41,5	-38,7	-44,3	-42,7
Produktionspläne	-6,0	-2,3	-5,6	-15,0	-12,6	-15,1	-21,2	-14,5	-11,9	-19,2	-11,8	-16,0	-6,8
Exporterwartungen	0,1	-0,6	-12,1	-17,8	-14,0	-13,1	-19,5	-17,4	-10,2	-16,5	-13,0	-4,9	-4,0
Kapazitätsauslastung (%)		77,8			75,3			74,7			72,9		
Papiergewerbe													
Geschäftsklima	-30,3	-26,8	-30,9	-37,5	-39,3	-38,8	-47,9	-39,9	-32,0	-32,8	-32,3	-26,4	-19,2
Geschäftslage	-31,8	-39,3	-45,0	-40,4	-48,9	-42,6	-51,8	-46,7	-40,9	-39,5	-35,1	-33,2	-27,2
Geschäftserwartungen	-28,8	-13,3	-15,5	-34,6	-29,0	-34,8	-43,8	-32,9	-22,7	-25,9	-29,4	-19,4	-10,8
Auftragsbestandsbeurteilung	-78,6	-71,6	-81,6	-75,2	-78,6	-69,9	-75,8	-74,0	-75,7	-62,2	-62,8	-67,1	-54,4
Produktionspläne	-9,4	-2,2	1,8	-0,6	-12,5	-18,6	-14,6	-10,0	0,1	-16,4	17,1	3,2	13,7
Exporterwartungen	-5,4	-4,9	1,1	3,2	-13,0	-12,9	-5,9	-8,8	-9,5	-19,8	-4,7	-2,4	5,6
Kapazitätsauslastung (%)		75,1			75,8			78,8			79,5		

Werte saisonbereinigt mit X-13 ARIMA-SEATS.

Quelle: ifo Konjunkturumfragen.

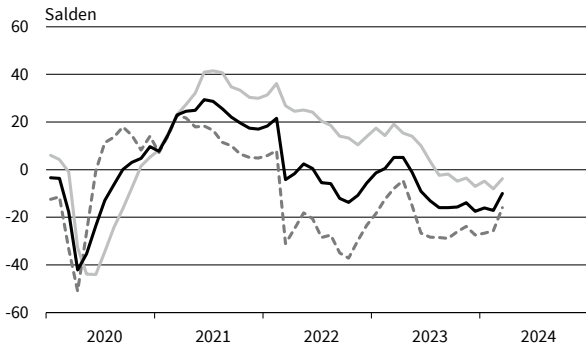
VERARBEITENDES GEWERBE

Berichtsmonat	03/23	04/23	05/23	06/23	07/23	08/23	09/23	10/23	11/23	12/23	01/24	02/24	03/24
Druckerzeugnisse													
Geschäftsklima	-10,2	-8,0	-11,8	-15,0	-23,7	-26,7	-22,4	-28,2	-28,1	-27,2	-26,4	-35,9	-34,1
Geschäftslage	-2,7	-7,0	-3,0	-11,4	-18,7	-20,1	-18,2	-30,4	-32,5	-31,1	-26,6	-40,7	-36,1
Geschäftserwartungen	-17,5	-8,9	-20,3	-18,5	-28,5	-33,0	-26,5	-25,9	-23,6	-23,2	-26,2	-31,0	-32,0
Auftragsbestandsbeurteilung	-45,6	-41,1	-40,9	-52,2	-57,6	-53,1	-53,7	-53,1	-63,8	-54,4	-55,9	-62,6	-58,8
Produktionspläne	4,5	-2,4	-8,1	-8,0	-11,0	-11,7	-22,8	-12,7	-21,6	-25,8	-21,6	-5,7	-6,8
Exporterwartungen	-4,3	-31,6	-23,9	-14,8	-16,6	-26,7	-36,8	-47,9	-49,8	-45,2	-31,0	-28,5	-25,2
Kapazitätsauslastung (%)		79,6			75,5			75,2			76,0		
Glasgewerbe, Keramik, Verarbeitung von Steinen und Erden													
Geschäftsklima	-10,1	-7,7	-17,1	-26,9	-31,8	-33,3	-30,1	-25,6	-25,7	-33,1	-34,0	-32,8	-26,2
Geschäftslage	16,3	12,6	4,5	-1,7	-5,4	-14,5	-10,5	-12,7	-20,4	-27,5	-26,8	-25,7	-22,8
Geschäftserwartungen	-33,3	-26,1	-36,3	-48,8	-54,5	-50,1	-47,7	-37,5	-30,8	-38,4	-40,9	-39,6	-29,6
Auftragsbestandsbeurteilung	-19,7	-20,1	-24,6	-30,1	-45,6	-46,6	-41,5	-38,9	-45,3	-55,8	-56,3	-50,7	-50,7
Produktionspläne	-9,4	-9,5	-13,1	-24,9	-27,8	-35,5	-23,9	-22,6	-20,3	-14,3	-32,2	-18,6	-13,5
Exporterwartungen	-14,1	-3,5	-10,5	-15,7	-15,8	-12,0	-18,9	-3,9	-6,0	-12,6	-8,2	4,8	3,2
Kapazitätsauslastung (%)		82,4			78,4			77,2			75,7		
Herstellung von Möbeln													
Geschäftsklima	-18,1	-16,2	-27,2	-27,0	-30,5	-24,4	-30,1	-36,0	-23,6	-25,4	-22,9	-35,6	-26,5
Geschäftslage	-3,9	-17,2	-21,6	-14,4	-26,7	-27,4	-27,3	-50,2	-26,9	-37,4	-25,5	-44,9	-36,5
Geschäftserwartungen	-31,3	-15,1	-32,6	-38,7	-34,1	-21,3	-33,0	-20,5	-20,3	-12,6	-20,2	-25,6	-15,9
Auftragsbestandsbeurteilung	-35,6	-45,2	-52,1	-41,5	-54,0	-51,0	-55,5	-54,0	-57,4	-59,1	-49,7	-70,3	-59,0
Produktionspläne	-14,0	-6,2	-15,1	-23,1	-24,1	-13,7	-11,3	-14,5	-5,2	-9,3	-15,1	-32,4	-12,2
Exporterwartungen	-10,5	5,1	-10,2	-21,7	-20,4	-7,2	4,2	-2,1	-0,8	-4,2	5,7	-4,7	12,2
Kapazitätsauslastung (%)		83,4			82,0			79,7			82,6		
Holzgewerbe (ohne Möbel)													
Geschäftsklima	-31,1	-24,0	-24,6	-43,3	-37,4	-39,8	-34,7	-27,9	-34,6	-29,7	-37,7	-40,1	-26,6
Geschäftslage	7,1	3,0	-8,7	-16,3	-19,7	-21,1	-17,8	-9,3	-17,3	-16,9	-11,7	-17,7	-6,2
Geschäftserwartungen	-62,2	-47,3	-39,2	-66,2	-53,5	-56,5	-50,1	-44,8	-50,2	-41,6	-60,1	-59,8	-44,9
Auftragsbestandsbeurteilung	-28,5	-21,1	-29,5	-40,5	-39,0	-35,7	-41,3	-45,5	-43,7	-43,9	-45,6	-32,8	-44,4
Produktionspläne	-23,2	-17,9	-14,6	-24,7	-32,7	-41,7	-39,4	-40,2	-31,3	-33,1	-41,0	-38,6	-20,0
Exporterwartungen	-8,6	-12,4	-17,4	-20,7	-16,5	-37,8	-9,6	-13,3	-23,0	-19,8	-17,5	-8,8	2,4
Kapazitätsauslastung (%)		83,1			80,1			80,5			80,7		
Textilgewerbe													
Geschäftsklima	-25,5	-12,7	-35,9	-29,0	-38,2	-33,3	-35,2	-36,0	-32,1	-38,2	-42,6	-35,2	-36,4
Geschäftslage	-25,2	-20,3	-42,7	-38,3	-42,9	-49,5	-42,6	-47,7	-40,4	-41,7	-43,7	-18,3	-44,6
Geschäftserwartungen	-25,9	-4,8	-28,9	-19,1	-33,4	-15,3	-27,6	-23,5	-23,3	-34,5	-41,4	-50,5	-27,8
Auftragsbestandsbeurteilung	-61,4	-42,1	-65,3	-68,3	-72,9	-73,9	-62,7	-81,5	-84,6	-66,1	-61,9	-56,8	-81,0
Produktionspläne	-12,0	-5,3	-43,1	-31,5	-35,0	-21,0	-26,7	-33,3	-31,5	-27,1	-51,3	-36,4	-15,7
Exporterwartungen	-18,1	7,3	-19,9	-24,4	-29,8	-12,2	-27,1	-22,8	-40,8	-28,8	-30,0	-21,6	-21,7
Kapazitätsauslastung (%)		78,4			70,4			71,1			70,4		
Pharmazeutische Erzeugnisse													
Geschäftsklima	-3,2	6,9	5,5	0,0	2,7	-6,8	-2,4	-4,1	4,0	21,7	-0,3	14,9	11,4
Geschäftslage	-1,6	-10,7	0,0	-14,0	-12,9	2,5	-7,9	-18,2	-2,8	14,9	-20,8	12,2	1,7
Geschäftserwartungen	-4,8	26,2	11,1	15,1	19,6	-15,7	3,2	11,0	11,0	28,7	22,5	17,6	21,5
Auftragsbestandsbeurteilung	-11,6	-31,4	-19,0	-25,2	-18,2	-20,7	-25,8	-32,3	-2,4	-9,5	-28,7	-25,2	-15,0
Produktionspläne	12,4	28,5	22,2	14,6	7,3	8,3	12,0	27,8	-1,4	31,2	5,2	36,7	26,7
Exporterwartungen	33,3	21,2	20,8	-14,7	26,5	9,3	18,1	24,1	21,4	41,8	6,4	41,6	43,7
Kapazitätsauslastung (%)		79,3			80,1			79,9			80,1		

Werte saisonbereinigt mit X-13 ARIMA-SEATS.

Quelle: ifo Konjunkturumfragen.

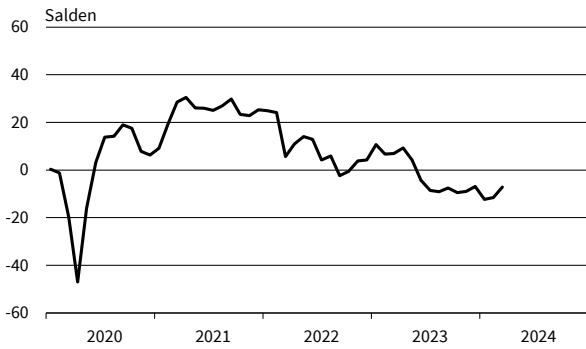
Verarbeitendes Gewerbe
Geschäftsklima, Geschäftslage und Geschäftserwartungen



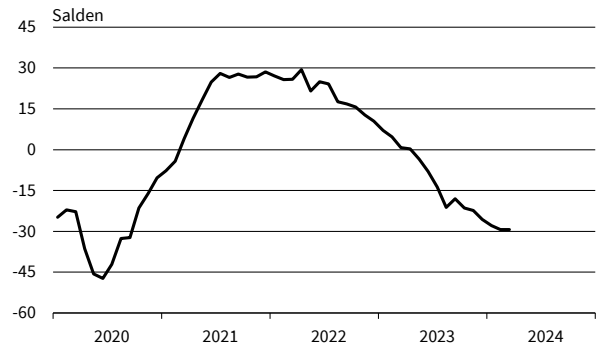
Verarbeitendes Gewerbe
Exportserwartungen



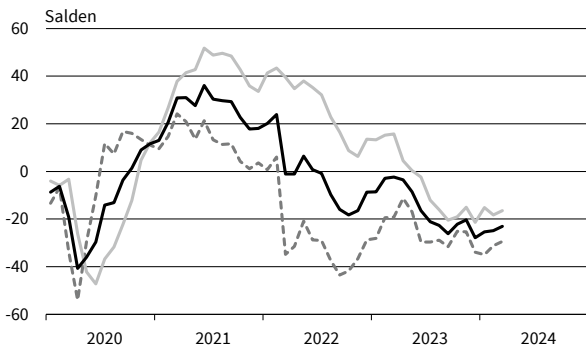
Verarbeitendes Gewerbe
Produktionspläne



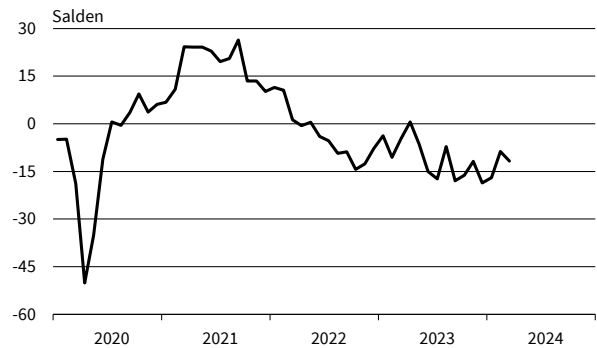
Verarbeitendes Gewerbe
Auftragsbestandsbeurteilung



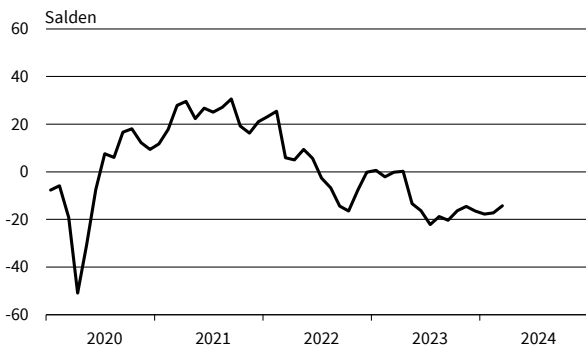
Vorleistungsgüter
Geschäftsklima, Geschäftslage und Geschäftserwartungen



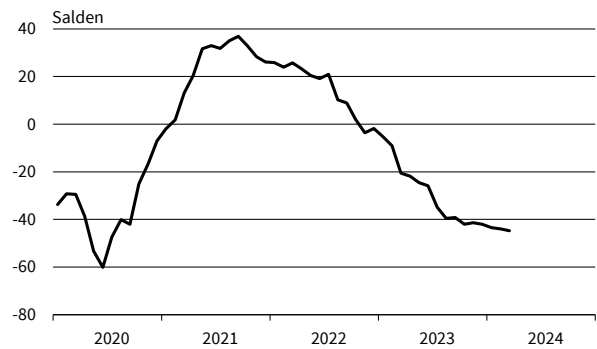
Vorleistungsgüter
Exportserwartungen



Vorleistungsgüter
Produktionspläne



Vorleistungsgüter
Auftragsbestandsbeurteilung

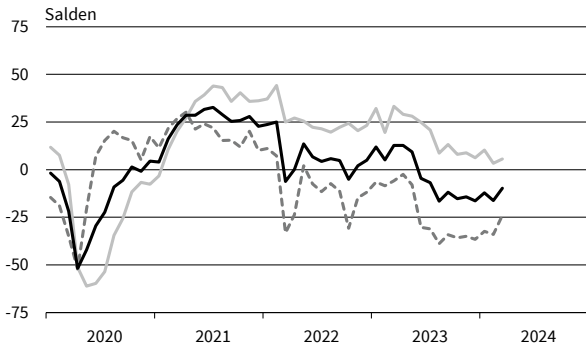


— Geschäftsklima — Geschäftslage - - - - - Geschäftserwartungen

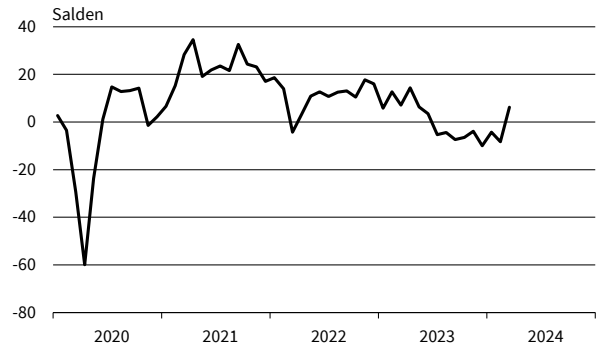
Werte saisonbereinigt mit X-13 ARIMA-SEATS.

Quelle: ifo Konjunkturumfragen.

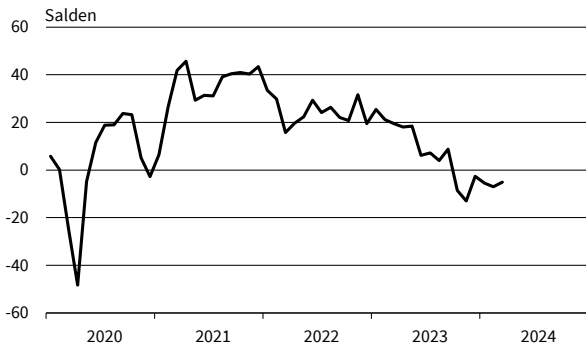
Investitionsgüter
Geschäftsklima, Geschäftslage und Geschäftserwartungen



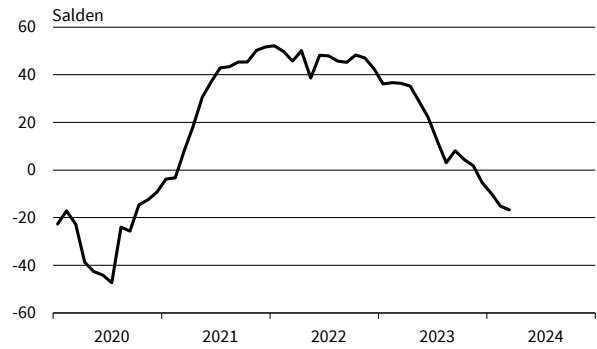
Investitionsgüter
Exportorerwartungen



Investitionsgüter
Produktionspläne



Investitionsgüter
Auftragsbestandsbeurteilung



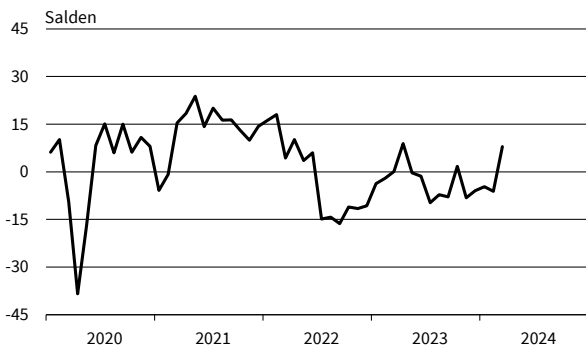
Konsumgüter (ohne Ernährungsgewerbe)
Geschäftsklima, Geschäftslage und Geschäftserwartungen



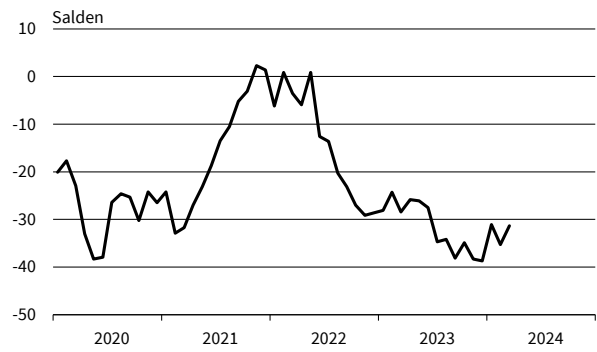
Konsumgüter (ohne Ernährungsgewerbe)
Exportorerwartungen



Konsumgüter (ohne Ernährungsgewerbe)
Produktionspläne



Konsumgüter (ohne Ernährungsgewerbe)
Auftragsbestandsbeurteilung

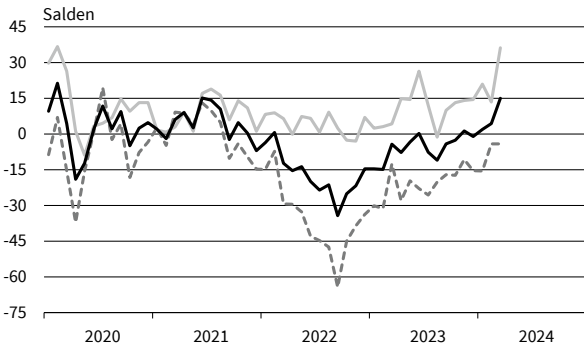


— Geschäftsklima - - - - - Geschäftslage ······ Geschäftserwartungen

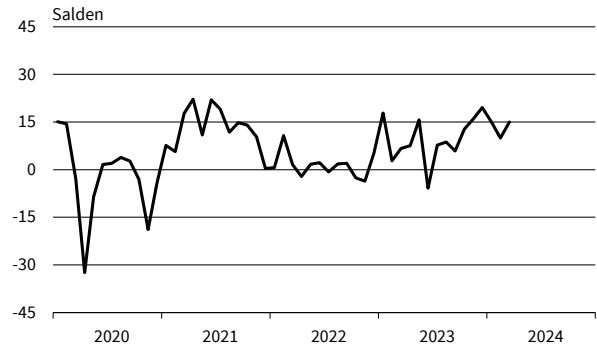
Werte saisonbereinigt mit X-13 ARIMA-SEATS.

Quelle: ifo Konjunkturumfragen.

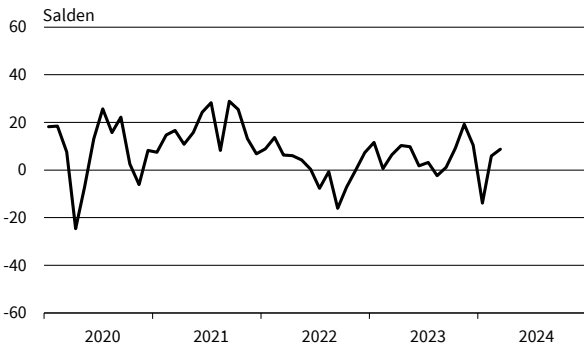
Nahrungs- und Genussmittel
Geschäftsklima, Geschäftslage und Geschäftserwartungen



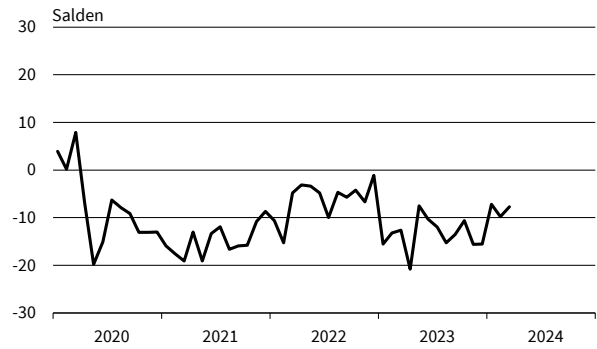
Nahrungs- und Genussmittel
Exportorerwartungen



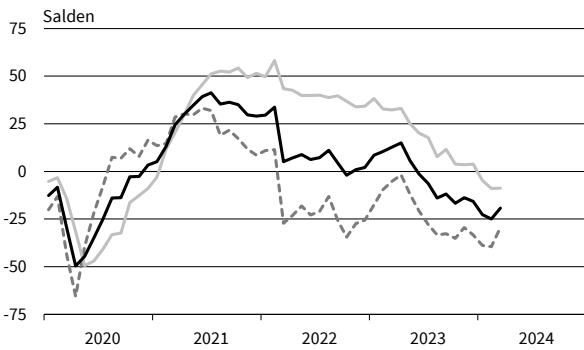
Nahrungs- und Genussmittel
Produktionspläne



Nahrungs- und Genussmittel
Auftragsbestandsbeurteilung



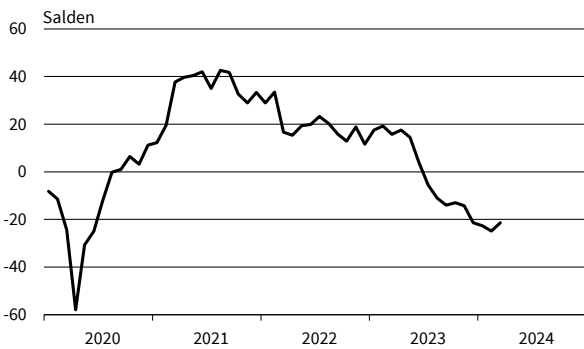
Maschinenbau
Geschäftsklima, Geschäftslage und Geschäftserwartungen



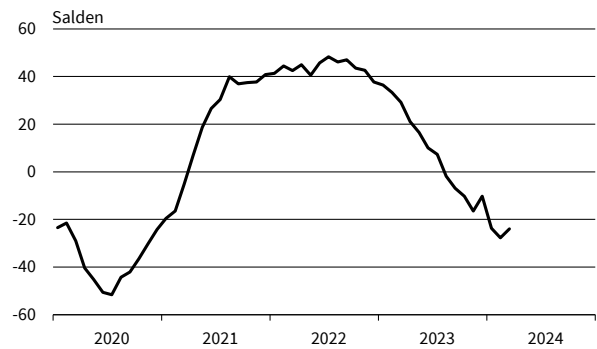
Maschinenbau
Exportorerwartungen



Maschinenbau
Produktionspläne



Maschinenbau
Auftragsbestandsbeurteilung



— Geschäftsklima — Geschäftslage - - - - - Geschäftserwartungen

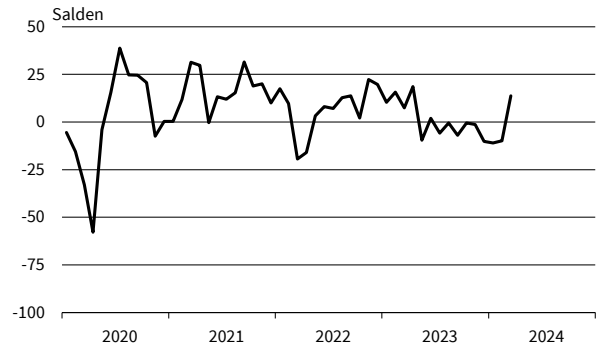
Werte saisonbereinigt mit X-13 ARIMA-SEATS.

Quelle: ifo Konjunkturumfragen.

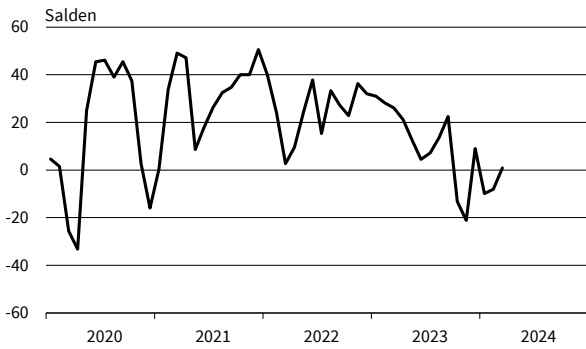
Kraftwagen und Kraftwagenteile
Geschäftsklima, Geschäftslage und Geschäftserwartungen



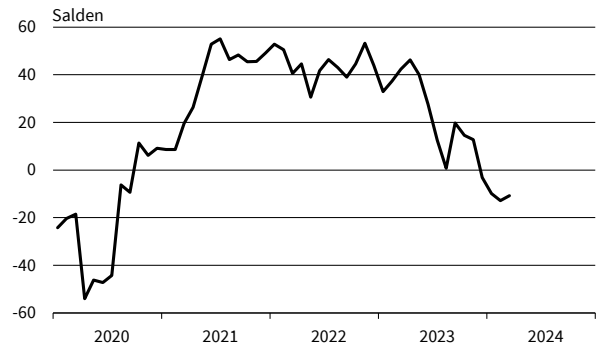
Kraftwagen und Kraftwagenteile
Exportserwartungen



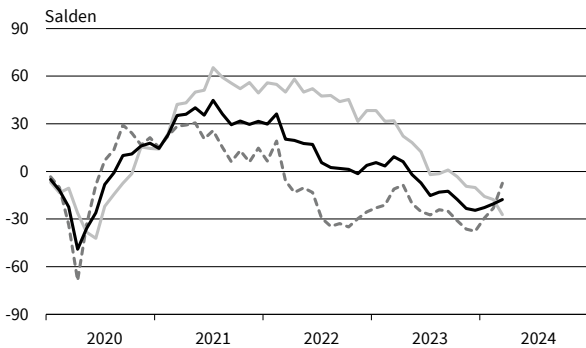
Kraftwagen und Kraftwagenteile
Produktionspläne



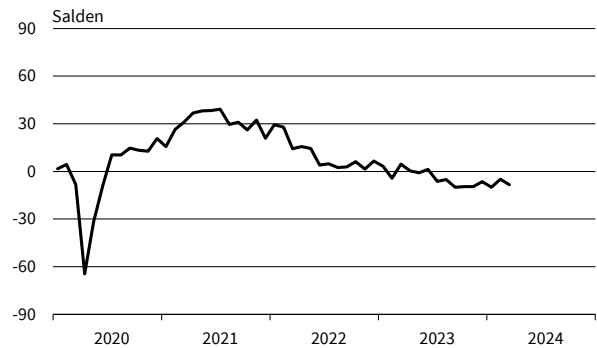
Kraftwagen und Kraftwagenteile
Auftragsbestandsbeurteilung



Elektrische Ausrüstungen
Geschäftsklima, Geschäftslage und Geschäftserwartungen



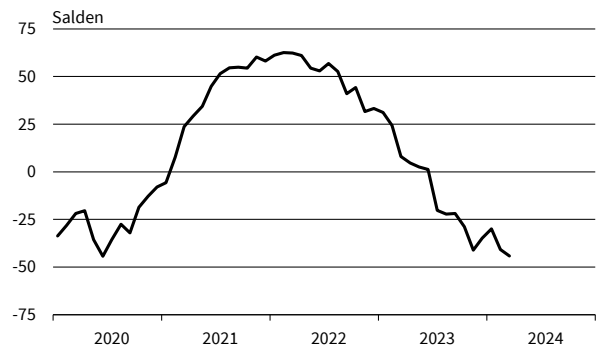
Elektrische Ausrüstungen
Exportserwartungen



Elektrische Ausrüstungen
Produktionspläne



Elektrische Ausrüstungen
Auftragsbestandsbeurteilung

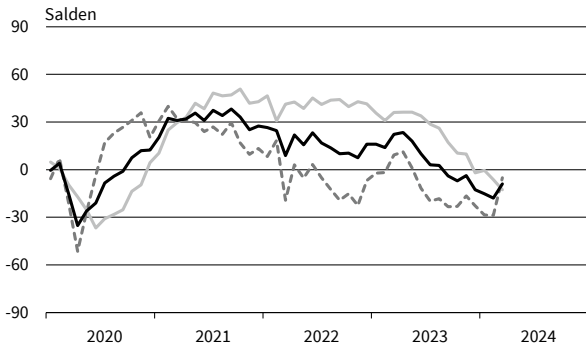


— Geschäftsklima — Geschäftslage - - - - - Geschäftserwartungen

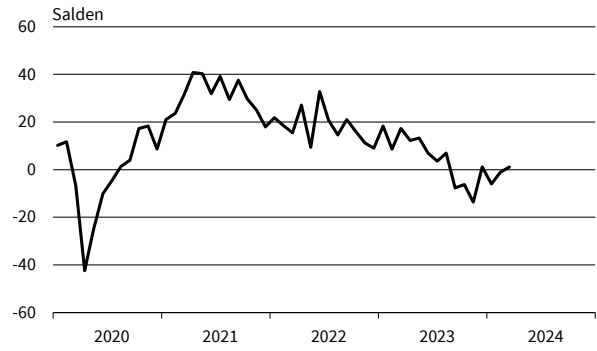
Werte saisonbereinigt mit X-13 ARIMA-SEATS.

Quelle: ifo Konjunkturumfragen.

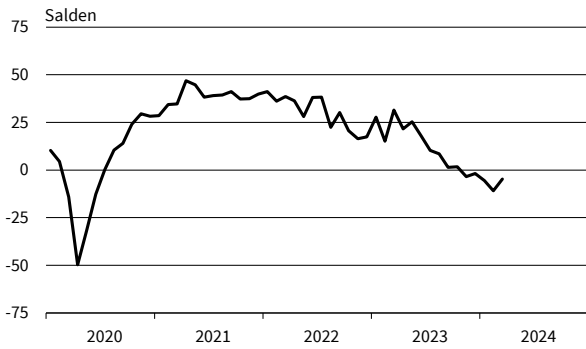
Datenverarbeitungsgeräte
Geschäftsklima, Geschäftslage und Geschäftserwartungen



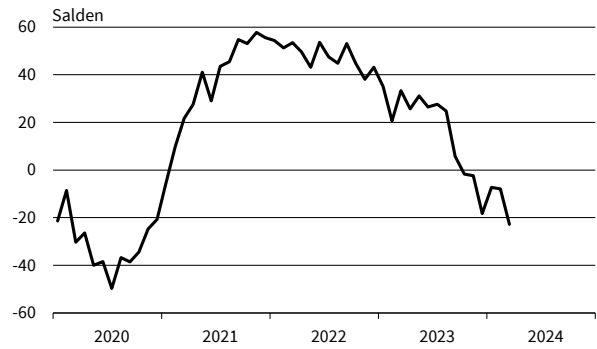
Datenverarbeitungsgeräte
Exportserwartungen



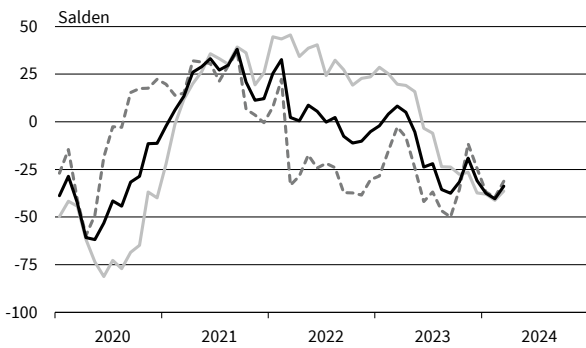
Datenverarbeitungsgeräte
Produktionspläne



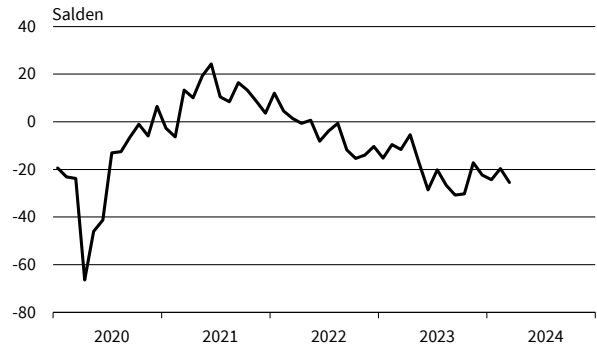
Datenverarbeitungsgeräte
Auftragsbestandsbeurteilung



Metallerzeugung und -bearbeitung
Geschäftsklima, Geschäftslage und Geschäftserwartungen



Metallerzeugung und -bearbeitung
Exportserwartungen



Metallerzeugung und -bearbeitung
Produktionspläne



Metallerzeugung und -bearbeitung
Auftragsbestandsbeurteilung

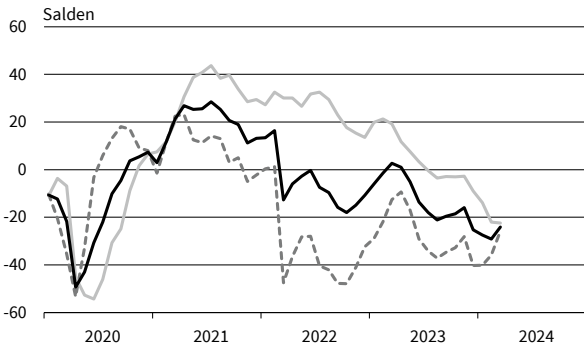


— Geschäftsklima — Geschäftslage - - - - - Geschäftserwartungen

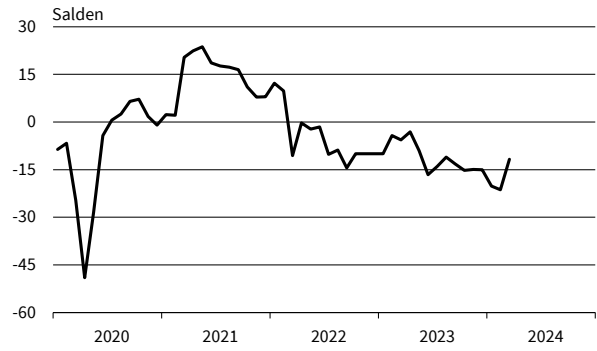
Werte saisonbereinigt mit X-13 ARIMA-SEATS.

Quelle: ifo Konjunkturumfragen.

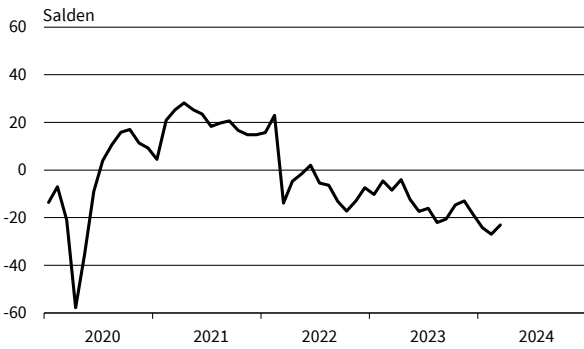
Herstellung von Metallerzeugnissen
Geschäftsklima, Geschäftslage und Geschäftserwartungen



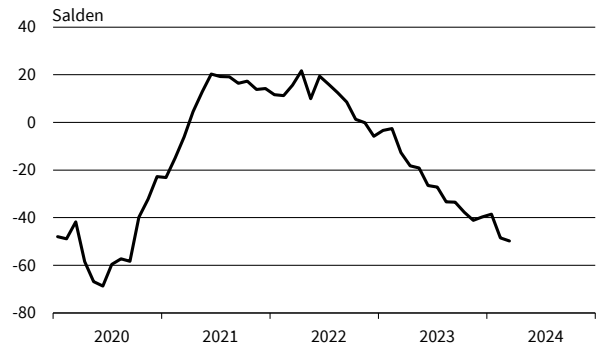
Herstellung von Metallerzeugnissen
Exportorerwartungen



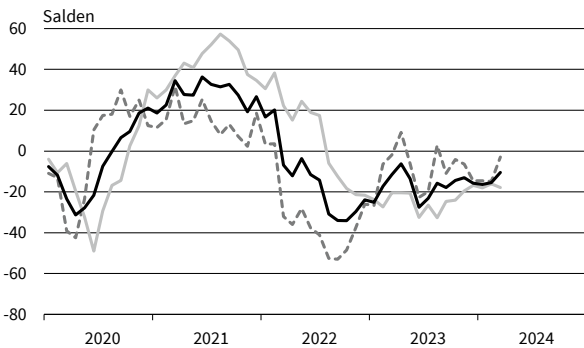
Herstellung von Metallerzeugnissen
Produktionspläne



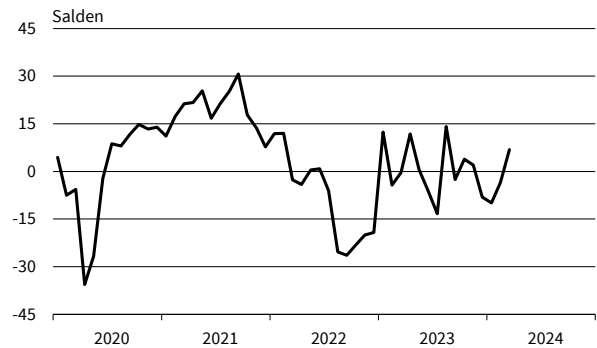
Herstellung von Metallerzeugnissen
Auftragsbestandsbeurteilung



Chemische Industrie
Geschäftsklima, Geschäftslage und Geschäftserwartungen



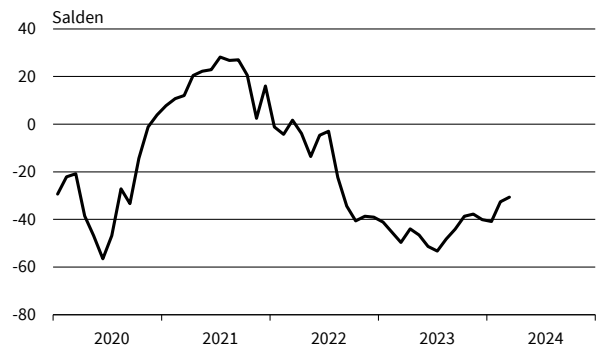
Chemische Industrie
Exportorerwartungen



Chemische Industrie
Produktionspläne



Chemische Industrie
Auftragsbestandsbeurteilung

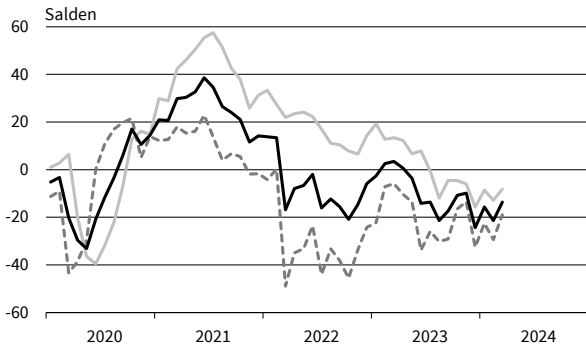


— Geschäftsklima - - - - - Geschäftslage ······ Geschäftserwartungen

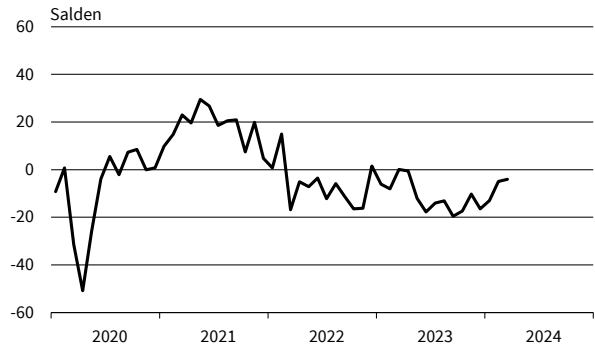
Werte saisonbereinigt mit X-13 ARIMA-SEATS.

Quelle: ifo Konjunkturumfragen.

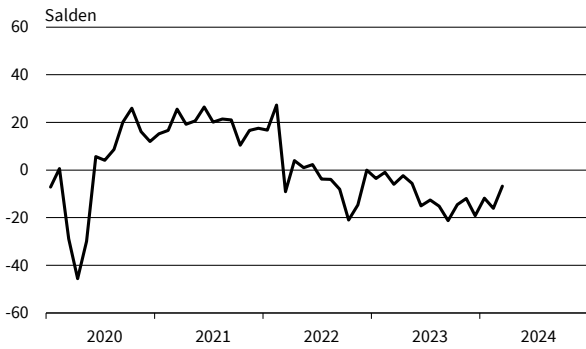
Gummi- und Kunststoffwaren
Geschäftsklima, Geschäftslage und Geschäftserwartungen



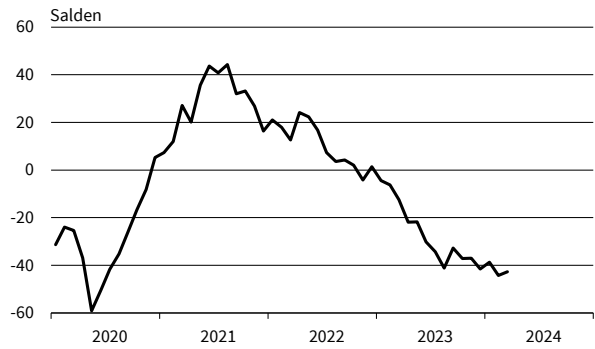
Gummi- und Kunststoffwaren
Exportorerwartungen



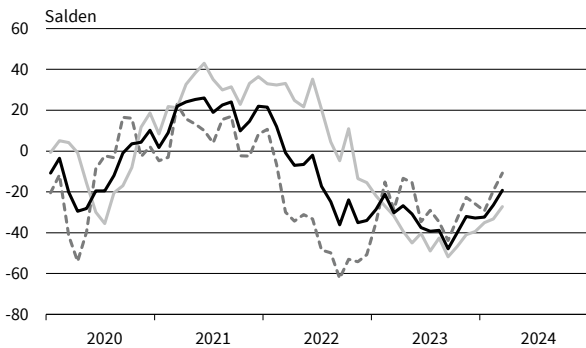
Gummi- und Kunststoffwaren
Produktionspläne



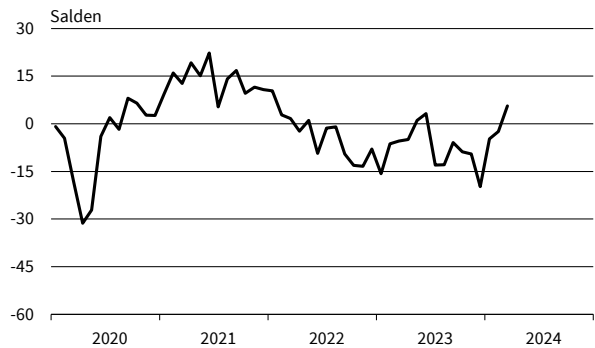
Gummi- und Kunststoffwaren
Auftragsbestandsbeurteilung



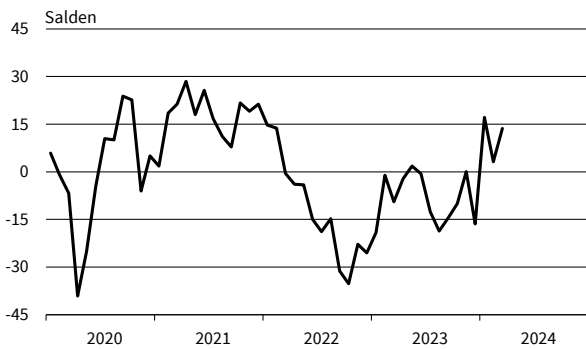
Papiergewerbe
Geschäftsklima, Geschäftslage und Geschäftserwartungen



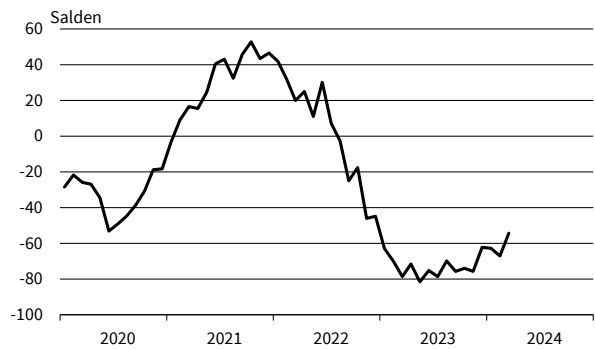
Papiergewerbe
Exportorerwartungen



Papiergewerbe
Produktionspläne



Papiergewerbe
Auftragsbestandsbeurteilung

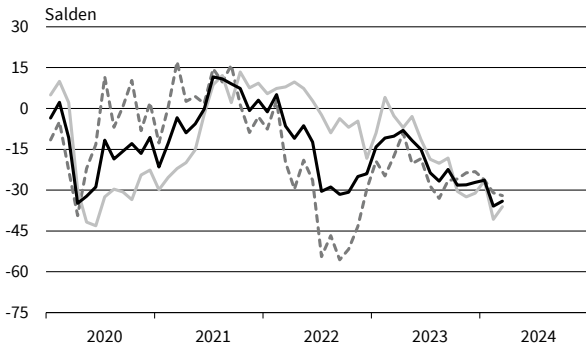


— Geschäftsklima - - - - - Geschäftslage ······ Geschäftserwartungen

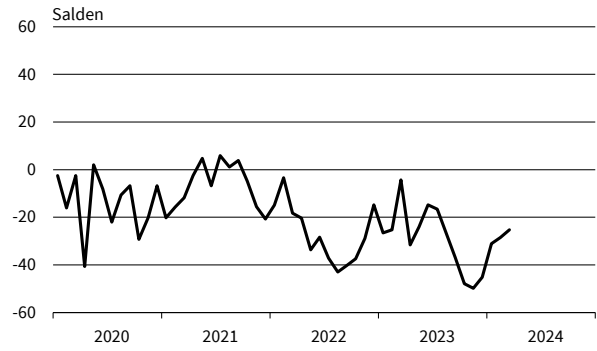
Werte saisonbereinigt mit X-13 ARIMA-SEATS.

Quelle: ifo Konjunkturumfragen.

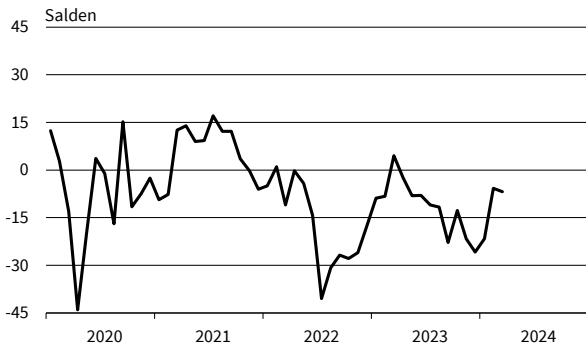
Druckerzeugnisse
Geschäftsklima, Geschäftslage und Geschäftserwartungen



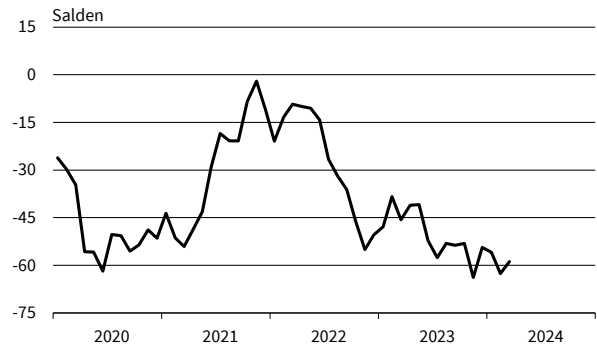
Druckerzeugnisse
Exportserwartungen



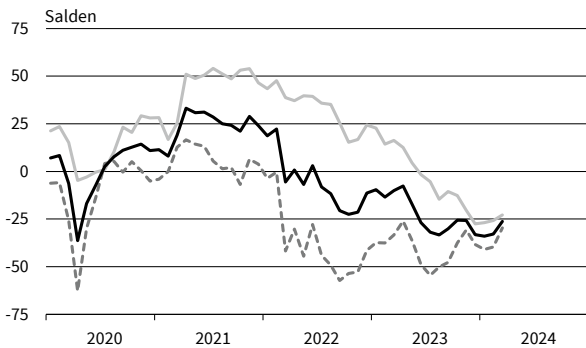
Druckerzeugnisse
Produktionspläne



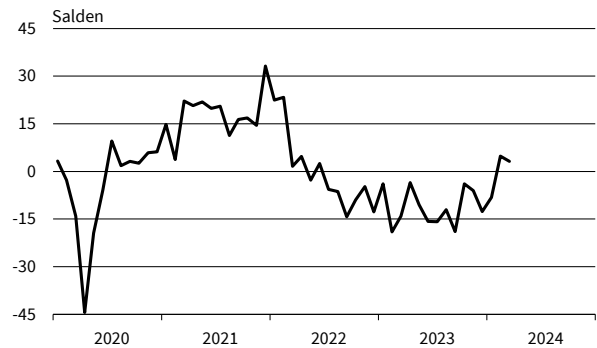
Druckerzeugnisse
Auftragsbestandsbeurteilung



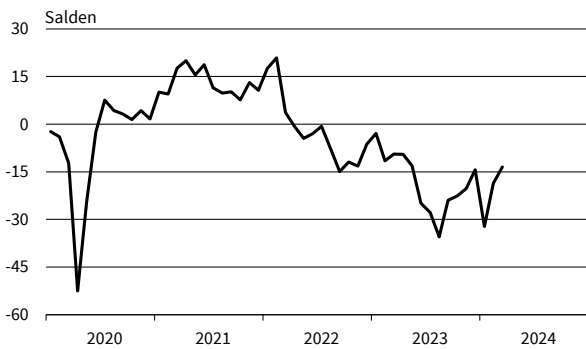
Glas, Keramik, Verarb. von Steinen und Erden
Geschäftsklima, Geschäftslage und Geschäftserwartungen



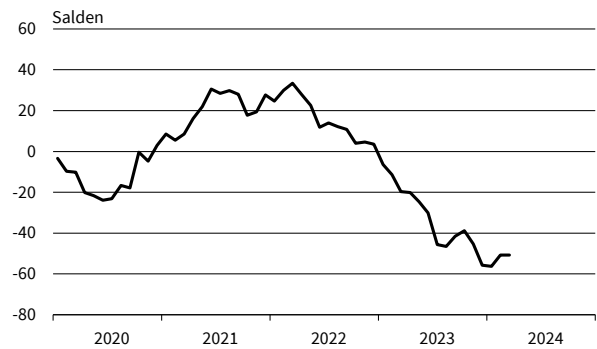
Glas, Keramik, Verarb. von Steinen und Erden
Exportserwartungen



Glas, Keramik, Verarb. von Steinen und Erden
Produktionspläne



Glas, Keramik, Verarb. von Steinen und Erden
Auftragsbestandsbeurteilung

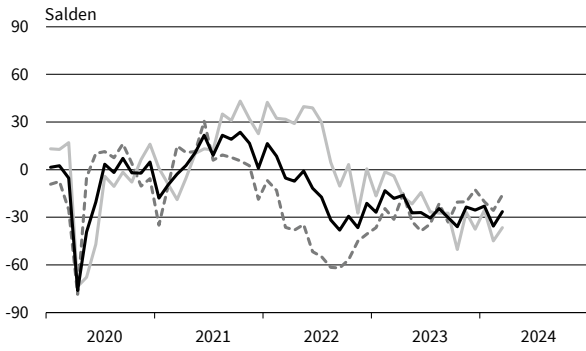


— Geschäftsklima - - - - - Geschäftslage ······ Geschäftserwartungen

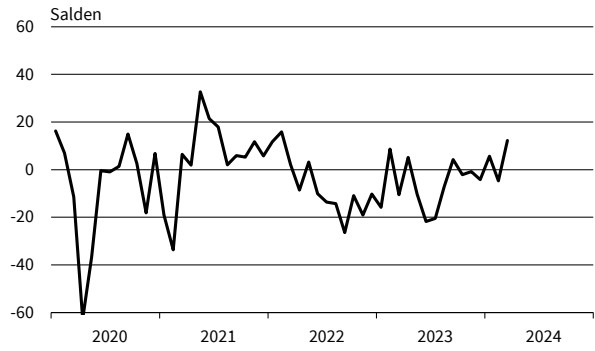
Werte saisonbereinigt mit X-13 ARIMA-SEATS.

Quelle: ifo Konjunkturumfragen.

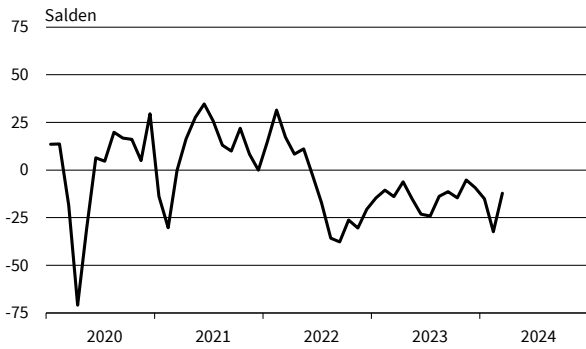
Herstellung von Möbeln
Geschäftsklima, Geschäftslage und Geschäftserwartungen



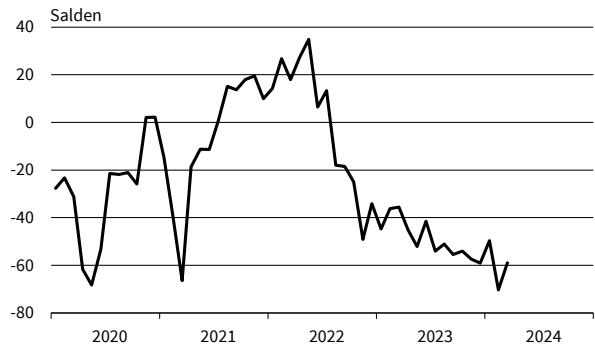
Herstellung von Möbeln
Exportorerwartungen



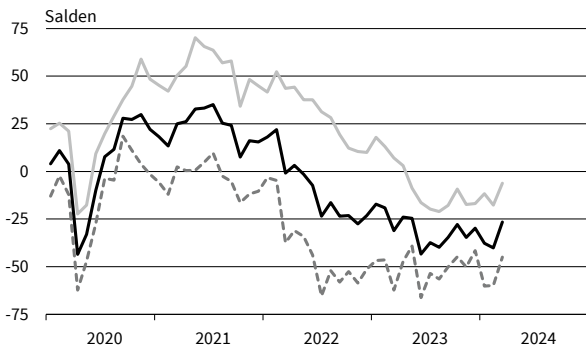
Herstellung von Möbeln
Produktionspläne



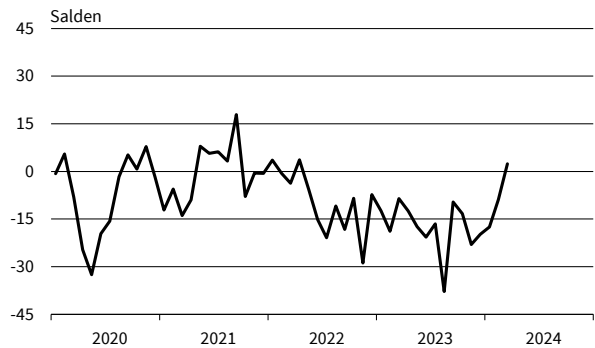
Herstellung von Möbeln
Auftragsbestandsbeurteilung



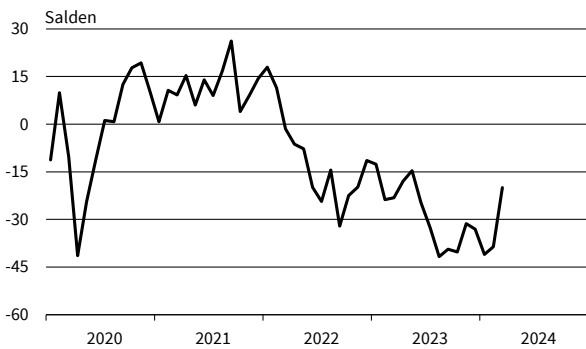
Holzgewerbe (ohne Möbel)
Geschäftsklima, Geschäftslage und Geschäftserwartungen



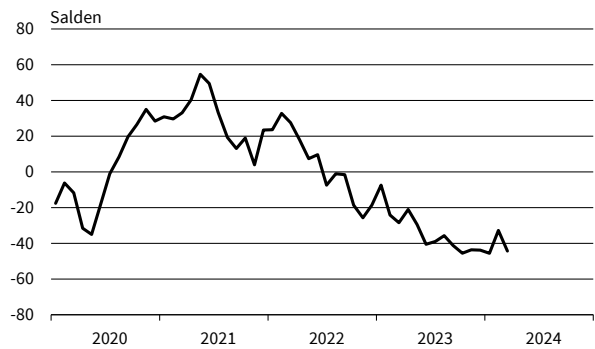
Holzgewerbe (ohne Möbel)
Exportorerwartungen



Holzgewerbe (ohne Möbel)
Produktionspläne



Holzgewerbe (ohne Möbel)
Auftragsbestandsbeurteilung

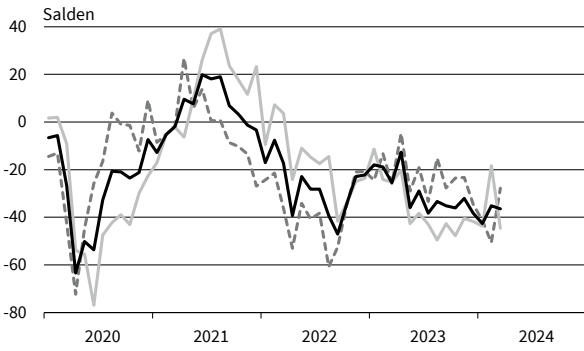


— Geschäftsklima - - - - - Geschäftslage ······ Geschäftserwartungen

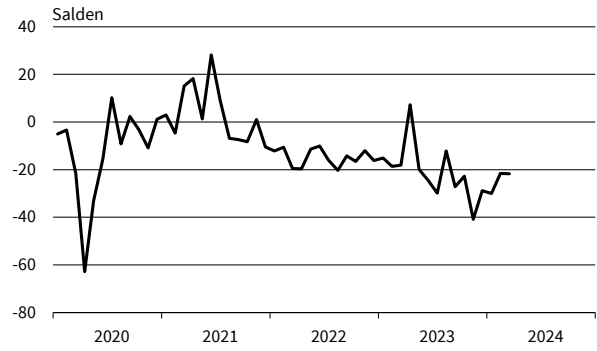
Werte saisonbereinigt mit X-13 ARIMA-SEATS.

Quelle: ifo Konjunkturumfragen.

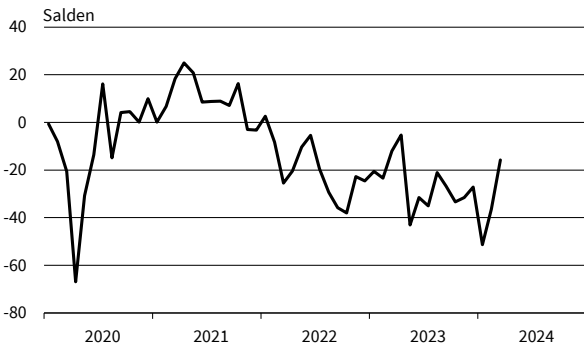
Textilgewerbe
Geschäftsklima, Geschäftslage und Geschäftserwartungen



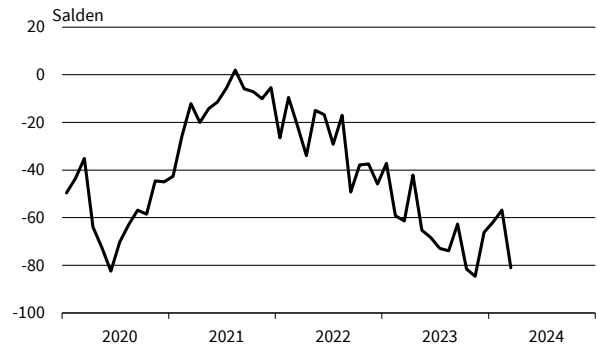
Textilgewerbe
Exportorerwartungen



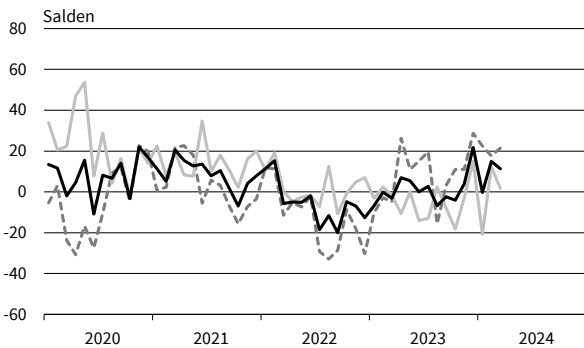
Textilgewerbe
Produktionspläne



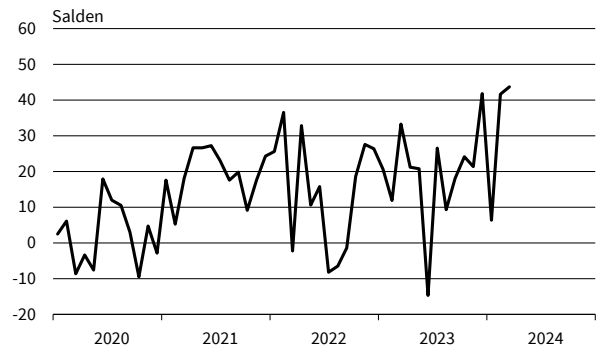
Textilgewerbe
Auftragsbestandsbeurteilung



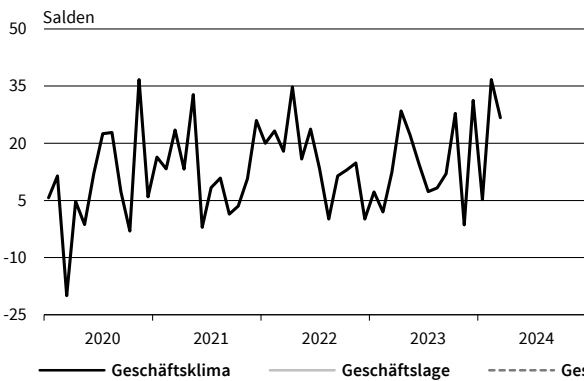
Pharmazeutische Erzeugnisse
Geschäftsklima, Geschäftslage und Geschäftserwartungen



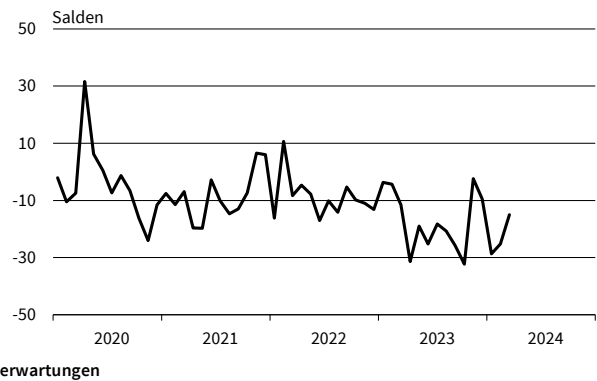
Pharmazeutische Erzeugnisse
Exportorerwartungen



Pharmazeutische Erzeugnisse
Produktionspläne



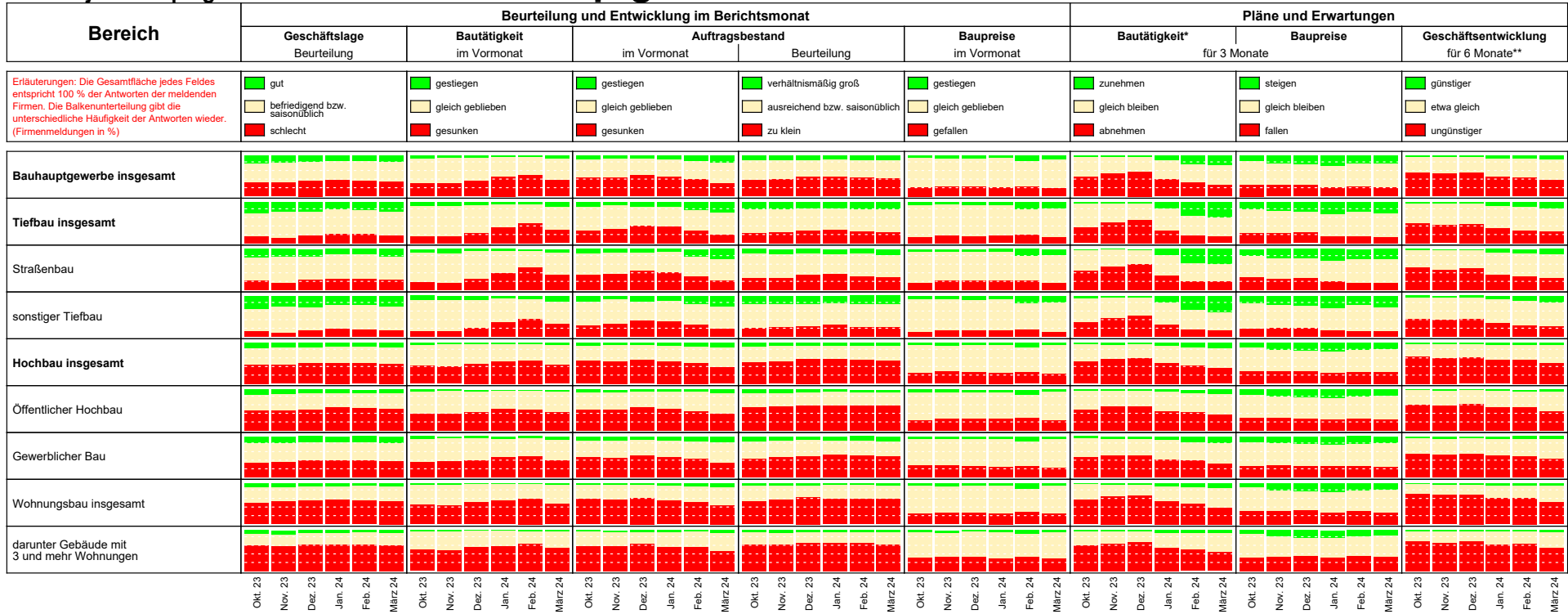
Pharmazeutische Erzeugnisse
Auftragsbestandsbeurteilung



— Geschäftsklima - - - - - Geschäftslage ······ Geschäftserwartungen

Werte saisonbereinigt mit X-13 ARIMA-SEATS.

Quelle: ifo Konjunkturumfragen.



* im Vergleich zu den zurückliegenden 3 Monaten
 ** im Vergleich zur bisherigen Entwicklung

Die Ergebnisse resultieren aus dem ifo-Konjunkturtest Deutschland.
 Die einzelnen Meldungen werden entsprechend der Größe der Firmen gewichtet.
 Die ifo Konjunkturspiegel dienen nur zur persönlichen Information.
 Auswertungen jeder Art zur Veröffentlichung sind nicht gestattet.

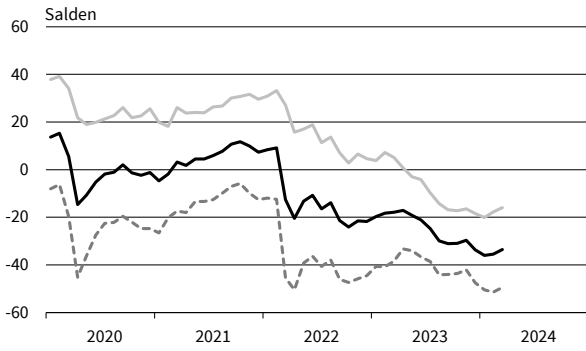
BAUHAUPTGEWERBE

Berichtsmonat	03/23	04/23	05/23	06/23	07/23	08/23	09/23	10/23	11/23	12/23	01/24	02/24	03/24
Bauhauptgewerbe													
Geschäftsklima	-17,9	-17,1	-19,1	-21,1	-24,7	-29,9	-31,0	-30,9	-29,7	-33,6	-36,0	-35,4	-33,5
Geschäftslage	5,1	0,8	-3,0	-4,1	-9,7	-14,3	-16,9	-17,2	-16,4	-18,4	-20,1	-17,8	-15,9
Geschäftserwartungen	-38,4	-33,3	-34,0	-36,6	-38,5	-44,1	-44,0	-43,6	-42,1	-47,5	-50,4	-51,4	-49,4
Auftragsbestand in Monaten	4,2	3,9	4,0	4,0	3,9	3,8	3,7	3,7	3,7	3,7	3,6	3,6	3,7
Kapazitätsauslastung	75,7	76,0	75,2	74,7	73,3	72,9	72,3	71,6	71,0	68,7	69,3	72,3	71,6
Preisentwicklung im Vormonat	5,3	-5,0	-10,1	-14,2	-15,3	-14,0	-15,4	-12,8	-12,3	-8,6	-9,7	-10,7	-12,0
Hochbau													
Geschäftsklima	-27,8	-27,3	-26,7	-31,4	-36,0	-42,0	-45,1	-44,0	-44,9	-49,2	-52,5	-52,9	-50,8
Geschäftslage	-6,8	-10,4	-13,3	-15,7	-23,6	-29,4	-34,4	-33,4	-35,5	-38,0	-38,8	-39,7	-40,1
Geschäftserwartungen	-46,5	-42,6	-39,2	-45,7	-47,6	-53,8	-55,1	-54,0	-53,8	-59,6	-65,0	-65,1	-60,7
Auftragsbestand in Monaten	4,3	4,1	4,0	3,9	3,8	3,7	3,6	3,7	3,6	3,4	3,3	3,3	3,5
Kapazitätsauslastung	75,4	75,5	74,4	73,7	71,3	70,8	70,0	69,2	68,4	66,7	67,0	68,6	67,5
Preisentwicklung im Vormonat	5,4	-6,9	-12,1	-19,4	-21,8	-19,6	-21,9	-18,2	-17,2	-13,9	-14,7	-19,4	-20,7
Tiefbau													
Geschäftsklima	-9,2	-2,9	-5,9	-4,7	-6,8	-11,4	-10,9	-12,4	-11,3	-14,2	-15,6	-15,8	-13,6
Geschäftslage	11,8	16,6	15,3	15,5	14,8	10,1	9,6	7,2	5,7	5,1	5,3	3,9	7,6
Geschäftserwartungen	-28,0	-20,7	-25,1	-23,1	-26,3	-30,7	-29,3	-30,1	-27,0	-31,7	-34,3	-33,6	-32,7
Auftragsbestand in Monaten	3,9	3,9	3,9	4,0	3,8	3,9	3,9	3,9	3,9	4,1	3,9	3,8	3,9
Kapazitätsauslastung	75,8	76,5	76,3	76,1	75,9	76,0	75,9	75,2	74,9	71,7	72,0	76,8	76,9
Preisentwicklung im Vormonat	3,3	-2,5	-6,6	-8,7	-7,3	-6,5	-8,6	-5,3	-5,1	-0,2	-2,6	0,4	-2,0
Wohnungsbau													
Geschäftsklima	-35,0	-34,6	-33,2	-40,2	-45,7	-49,7	-54,1	-53,9	-54,5	-57,1	-60,1	-65,2	-59,1
Geschäftslage	-12,4	-17,1	-16,0	-26,1	-35,0	-38,0	-44,4	-44,2	-47,4	-48,9	-48,7	-51,8	-51,7
Geschäftserwartungen	-55,0	-50,4	-48,9	-53,1	-55,7	-60,6	-63,1	-63,0	-61,3	-64,8	-70,6	-77,4	-66,1
Auftragsbestand in Monaten	4,5	4,1	4,3	4,0	3,9	3,9	3,8	3,6	3,7	3,4	3,3	3,3	3,3
Preisentwicklung im Vormonat	8,2	-4,2	-12,6	-17,7	-21,6	-16,8	-21,2	-18,4	-17,7	-14,8	-13,5	-19,6	-20,5
Gewerblicher Hochbau													
Geschäftsklima	-18,4	-18,1	-18,1	-22,0	-25,9	-31,6	-34,7	-33,2	-34,2	-39,5	-42,1	-43,2	-40,2
Geschäftslage	2,3	0,1	-6,9	-4,3	-10,0	-18,5	-23,6	-19,6	-21,1	-24,7	-26,2	-27,4	-25,0
Geschäftserwartungen	-36,9	-34,6	-28,7	-38,1	-40,4	-43,7	-45,1	-45,8	-46,4	-53,1	-56,6	-57,6	-54,1
Auftragsbestand in Monaten	4,1	4,0	3,9	4,1	3,8	3,7	3,5	3,6	3,6	3,5	3,5	3,4	3,5
Preisentwicklung im Vormonat	3,9	-9,3	-12,7	-20,4	-22,1	-22,0	-22,3	-20,1	-17,0	-13,5	-15,4	-17,8	-17,3
Öffentlicher Hochbau													
Geschäftsklima	-31,8	-30,5	-31,7	-34,7	-37,4	-43,3	-42,1	-45,4	-45,4	-48,9	-52,5	-55,5	-51,8
Geschäftslage	-19,7	-20,0	-23,6	-24,9	-28,8	-36,6	-32,3	-36,8	-38,8	-39,0	-42,3	-45,2	-42,7
Geschäftserwartungen	-43,1	-40,3	-39,5	-43,8	-45,5	-49,7	-51,3	-53,6	-51,7	-58,2	-62,1	-65,0	-60,3
Auftragsbestand in Monaten	3,5	3,5	3,7	3,2	3,5	3,2	3,1	3,3	3,2	3,1	3,0	2,9	2,9
Preisentwicklung im Vormonat	3,0	-9,0	-14,3	-18,3	-21,7	-20,5	-21,4	-17,7	-15,3	-13,6	-16,0	-19,0	-20,9
Straßenbau													
Geschäftsklima	-19,0	-11,6	-16,0	-14,4	-17,1	-21,3	-19,2	-20,8	-17,8	-22,6	-21,1	-25,0	-19,4
Geschäftslage	0,3	3,8	1,1	5,2	3,3	-2,8	-0,5	-4,5	-3,1	-5,6	-4,0	-6,2	-1,0
Geschäftserwartungen	-36,4	-25,8	-31,6	-32,2	-35,5	-38,1	-36,2	-35,8	-31,3	-38,2	-36,8	-42,0	-36,1
Auftragsbestand in Monaten	3,1	3,2	3,2	3,3	3,4	3,5	3,2	3,4	3,4	3,3	3,4	3,3	3,4
Preisentwicklung im Vormonat	-2,6	-9,0	-12,2	-12,6	-13,2	-11,6	-14,0	-10,2	-10,6	-6,3	-7,1	-2,3	-4,0
Sonstiger Tiefbau													
Geschäftsklima	-2,7	2,8	0,2	1,1	-1,1	-6,3	-6,4	-6,5	-7,4	-9,7	-12,4	-11,2	-10,8
Geschäftslage	19,7	24,4	23,9	22,1	21,1	15,8	15,2	14,6	11,3	10,9	11,0	11,0	12,6
Geschäftserwartungen	-22,8	-16,7	-21,1	-18,0	-21,1	-26,1	-25,8	-25,5	-24,3	-28,3	-33,1	-31,1	-31,6
Auftragsbestand in Monaten	4,5	4,2	4,3	4,4	4,1	4,2	4,2	4,3	4,2	4,6	4,2	4,2	4,3
Preisentwicklung im Vormonat	5,8	1,3	-3,8	-5,3	-3,5	-4,0	-4,7	-2,5	-1,9	4,8	-0,6	1,7	-0,4

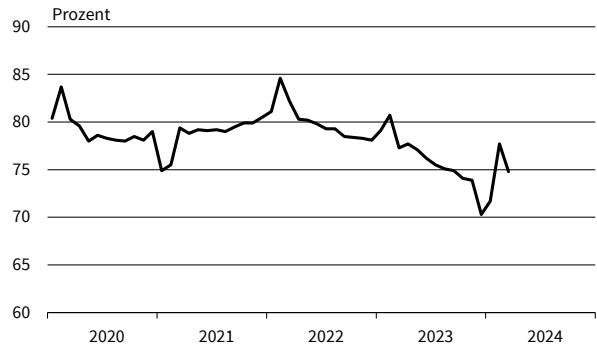
Werte saisonbereinigt mit X-13 ARIMA-SEATS.

Quelle: ifo Konjunkturumfragen.

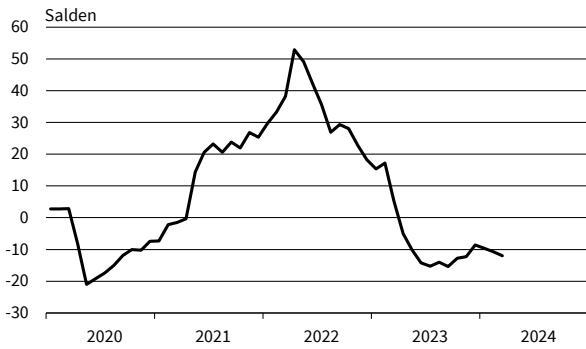
Bauhauptgewerbe
Geschäftsklima, Geschäftslage und Geschäftserwartungen



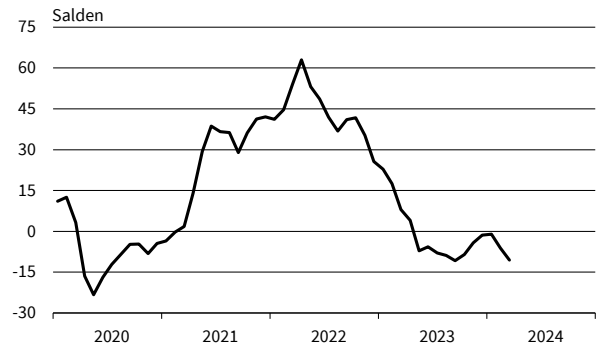
Bauhauptgewerbe
Kapazitätsauslastung



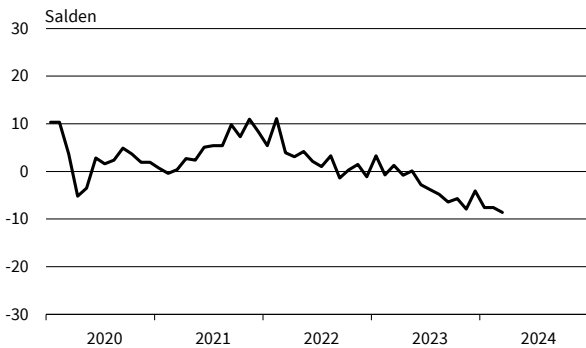
Bauhauptgewerbe
Preisentwicklung im Vormonat



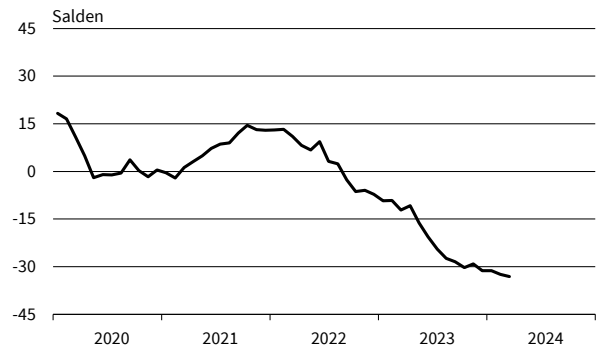
Bauhauptgewerbe
Preiserwartungen



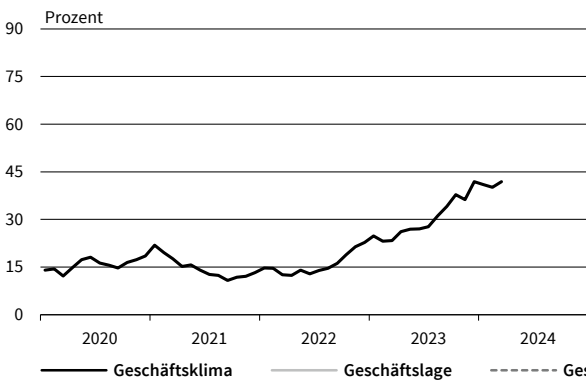
Bauhauptgewerbe
Beschäftigterwartungen



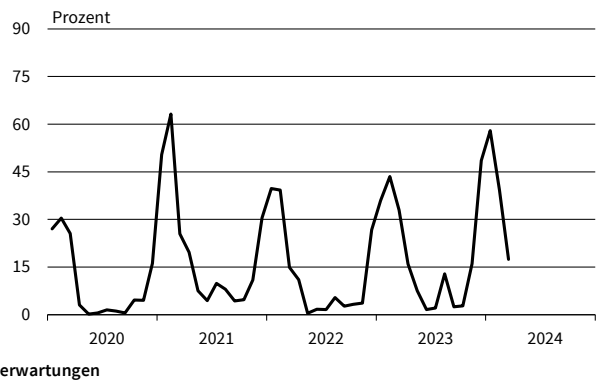
Bauhauptgewerbe
Beurteilung der Auftragsbestände



Bauhauptgewerbe
Geschäftstätigkeitsbehinderung: Auftragsmangel



Bauhauptgewerbe
Geschäftstätigkeitsbehinderung: Witterungseinflüsse

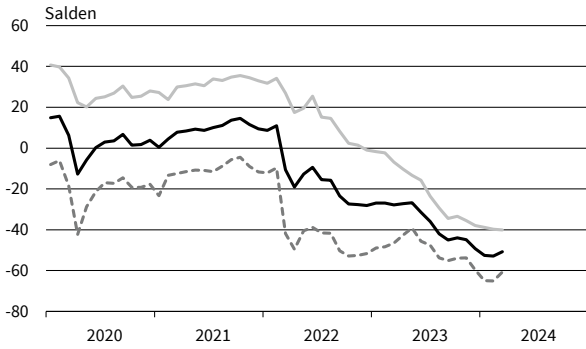


— Geschäftsklima — Geschäftslage - - - - - Geschäftserwartungen

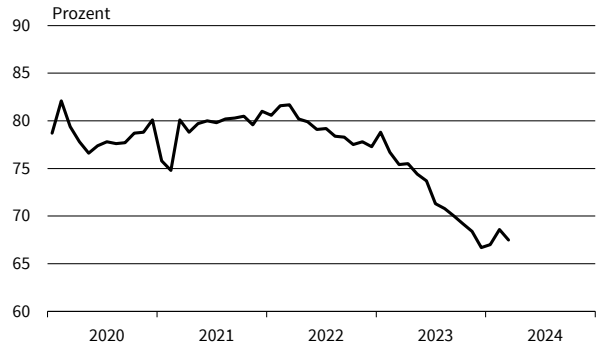
Werte saisonbereinigt mit X-13 ARIMA-SEATS.

Quelle: ifo Konjunkturumfragen.

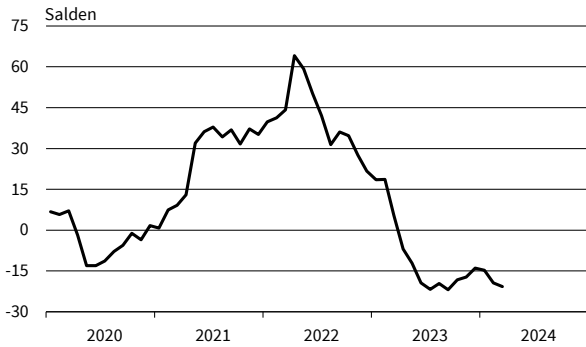
Hochbau
Geschäftsklima, Geschäftslage und Geschäftserwartungen



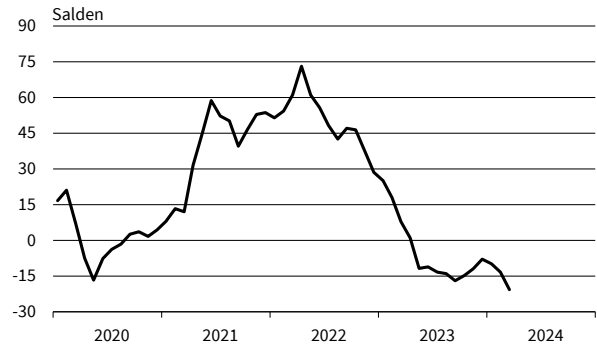
Hochbau
Kapazitätsauslastung



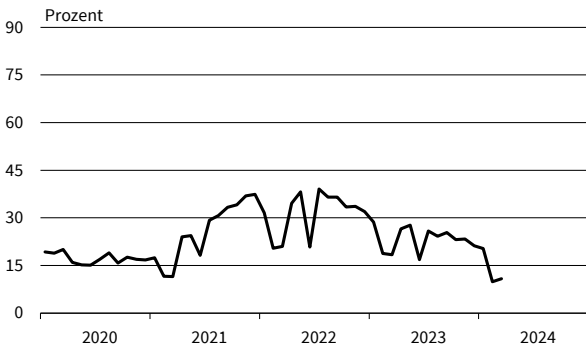
Hochbau
Preisentwicklung im Vormonat



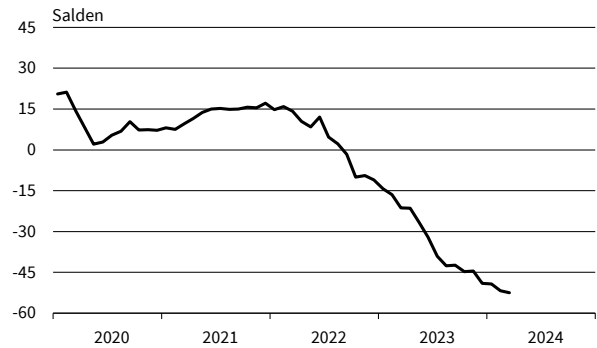
Hochbau
Preiserwartungen



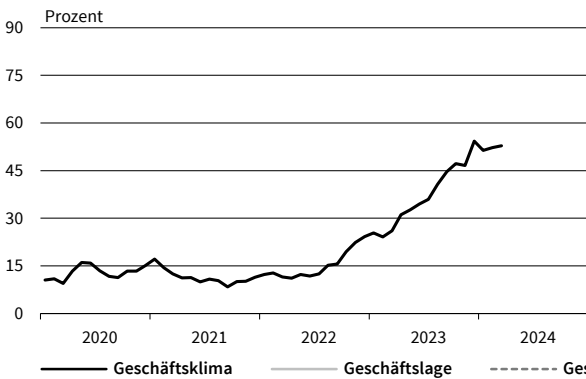
Hochbau
Geschäftstätigkeitsbehinderung: Fachkräftemangel



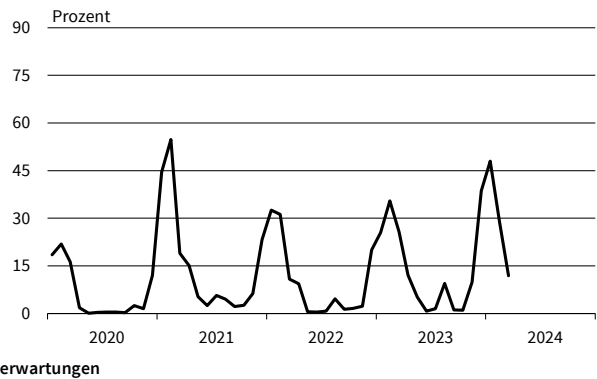
Hochbau
Beurteilung der Auftragsbestände



Hochbau
Geschäftstätigkeitsbehinderung: Auftragsmangel



Hochbau
Geschäftstätigkeitsbehinderung: Witterungseinflüsse

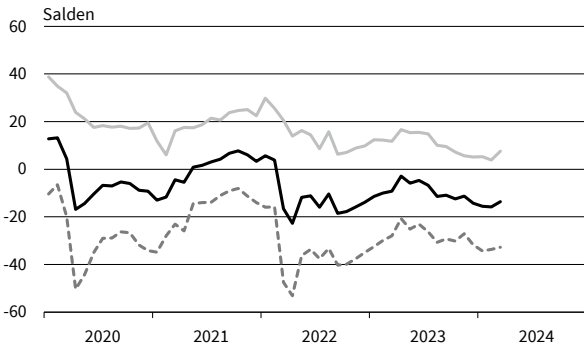


— Geschäftsklima — Geschäftslage - - - - - Geschäftserwartungen

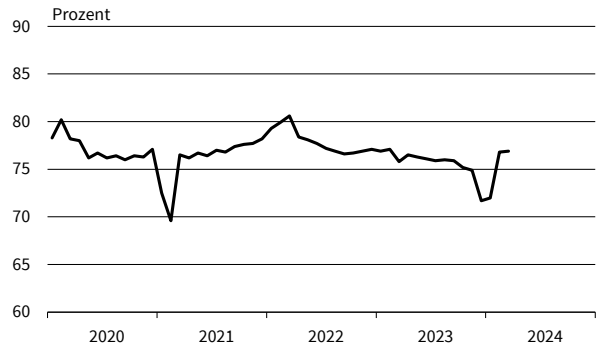
Werte saisonbereinigt mit X-13 ARIMA-SEATS.

Quelle: ifo Konjunkturumfragen.

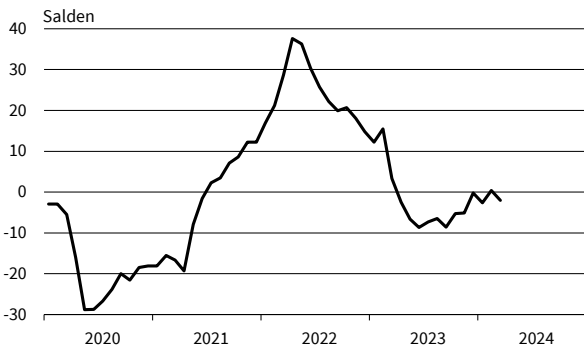
Tiefbau
Geschäftsklima, Geschäftslage und Geschäftserwartungen



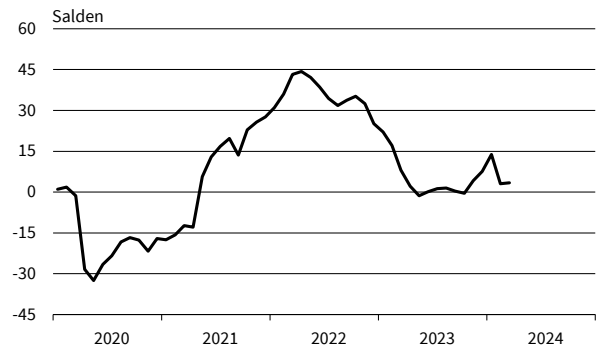
Tiefbau
Kapazitätsauslastung



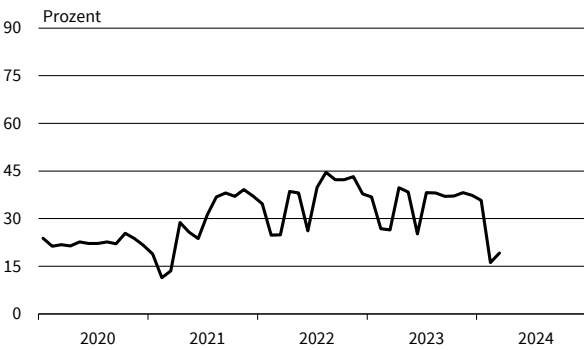
Tiefbau
Preisentwicklung im Vormonat



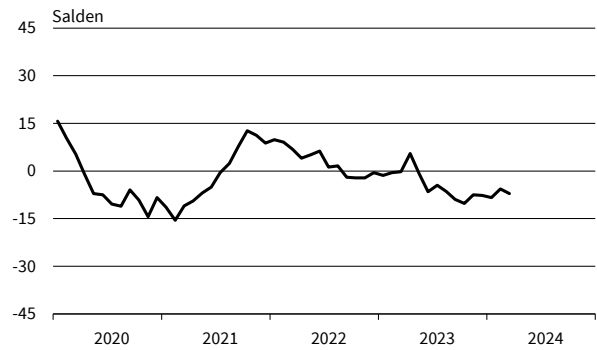
Tiefbau
Preiserwartungen



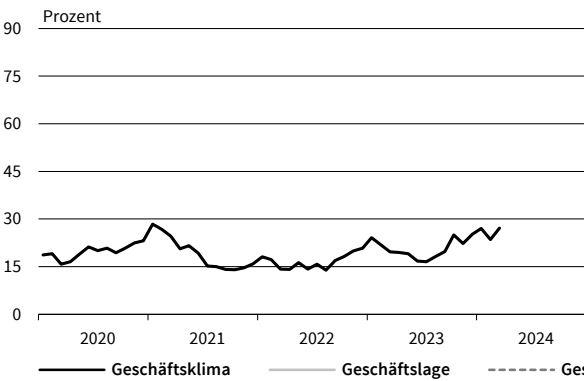
Tiefbau
Geschäftstätigkeitsbehinderung: Fachkräftemangel



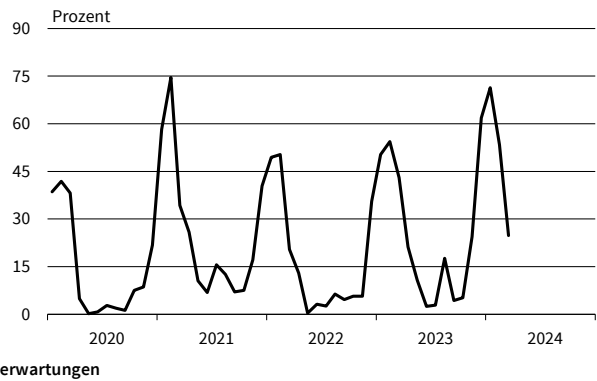
Tiefbau
Beurteilung der Auftragsbestände



Tiefbau
Geschäftstätigkeitsbehinderung: Auftragsmangel



Tiefbau
Geschäftstätigkeitsbehinderung: Witterungseinflüsse



— Geschäftsklima - - - - - Geschäftslage Geschäftserwartungen

Werte saisonbereinigt mit X-13 ARIMA-SEATS.

Quelle: ifo Konjunkturumfragen.

Bereich	Beurteilung und Entwicklung im Berichtsmonat				Pläne und Erwartungen			
	Geschäftslage Beurteilung	Umsatz* im Vormonat	Lagerbestand Beurteilung	Verkaufspreise im Vormonat	Verkaufspreise für 3 Monate	Bestellungen* für 3 Monate	Beschäftigtenzahl für 3 Monate	Geschäftsentwickl. für 6 Monate
Erläuterungen: Die Gesamtfläche jedes Feldes entspricht 100 % der Antworten der meldenden Firmen. Die Balkenunterteilung gibt die unterschiedliche Häufigkeit der Antworten wieder. (Firmenmeldungen in %)								
	gut	höher	zu klein	erhöht	steigen	erhöhen	zunehmen	günstiger
	befriedigend bzw. saisonüblich	etwa gleich	befriedigend (saisonüblich)	unverändert	etwa gleich bleiben	nicht verändert	etwa gleich bleiben	etwa gleich
	schlecht	geringer	zu groß	gesenkt	fallen	verringern	abnehmen	ungünstiger
Großhandel insgesamt (ohne Kfz)								
Produktionsverbundhandel								
Gebrauchsgüter								
Verbrauchsgüter								
Nahrungsmittel, Getränke, Tabakwaren								
Landwirtschaftliche Grundstoffe und lebende Tiere								
Pharmazeut., med. u. orthopäd. Erzeugnisse								
Elektron. Erzeugnisse (Unterh., Foto/Optik, Haush.)								
Geräte d. Informations- u. Kommunikationstechnik								
Sonstige Maschinen, Ausrüstungen und Zubehör								
Feste Brennstoffe und Mineralerzeugnisse								
Eisen, Stahl, Eisen- u. Stahlhalbzeug								
Möbel, Lampen und Leuchten, Einrichtungsgegenstände, Bodenbeläge								
Papier / Pappe, Bürobedarf, Bücher, Zeitungen / Zeitschr.								
Chemische Erzeugnisse								
Bekleidung und Schuhe								
Metall- und Kunststoffwaren f. Bauzwecke u. Installationsbed. f. Gas, Wasser, Heizung								
Holz, Baustoffe, Anstrichmittel und Sanitärkeramik								
Kraftfahrzeuge, Teile und Zubehör								

*im Vergleich zum entsprechenden Zeitraum des Vorjahres

Die Ergebnisse resultieren aus der ifo-Konjunkturumfrage Deutschland. Die einzelnen Meldungen werden entsprechend der Größe der Firmen gewichtet. Die ifo Konjunkturspiegel dienen nur zur persönlichen Information. Auswertungen jeder Art zur Veröffentlichung sind nicht gestattet.

GROSSHANDEL

Berichtsmonat	03/23	04/23	05/23	06/23	07/23	08/23	09/23	10/23	11/23	12/23	01/24	02/24	03/24
Handel gesamt (Groß- und Einzelhandel)													
Geschäftsklima	-10,2	-11,0	-19,3	-20,3	-23,7	-25,7	-25,1	-27,3	-22,3	-26,7	-29,7	-30,8	-22,9
Geschäftslage	8,2	4,1	-3,2	-5,9	-7,4	-10,9	-13,4	-16,4	-10,7	-15,7	-17,6	-21,7	-14,4
Geschäftserwartungen	-27,0	-24,9	-34,1	-33,6	-38,6	-39,3	-36,1	-37,7	-33,1	-37,1	-41,1	-39,4	-31,0
Umsatz ggü. Vorjahresmonat	-3,5	-7,4	-22,1	-19,0	-7,8	-16,5	-19,0	-36,9	-17,6	-22,5	-38,1	-31,6	-15,5
Lagerbestände	23,3	23,9	27,9	26,2	27,8	29,9	27,8	29,9	29,7	26,8	28,2	25,7	26,3
Bestellerwartungen	-16,5	-16,0	-24,7	-26,1	-27,7	-31,5	-29,5	-30,2	-26,7	-25,9	-27,0	-28,1	-23,5
Preisentwicklung Vormonat	21,4	17,0	7,7	8,0	7,4	9,4	5,9	4,5	5,6	5,4	5,8	5,9	0,4
Preiserwartungen	30,0	26,4	18,7	14,3	11,4	12,9	17,3	16,0	15,5	16,0	19,0	14,4	12,0
Beschäftigterenerwartungen	-1,8	-3,8	-7,5	-5,7	-6,0	-9,8	-9,0	-9,8	-9,4	-7,6	-11,7	-13,0	-9,8
Großhandel (ohne Kfz)													
Geschäftsklima	-9,8	-11,6	-23,1	-23,5	-27,2	-28,7	-26,2	-30,1	-23,7	-30,0	-32,9	-34,1	-28,7
Geschäftslage	8,7	4,4	-6,3	-7,2	-11,7	-12,1	-13,2	-16,7	-12,0	-19,6	-21,0	-26,0	-22,6
Geschäftserwartungen	-26,6	-26,4	-38,5	-38,3	-41,4	-43,8	-38,2	-42,4	-34,6	-39,9	-44,0	-41,8	-34,6
Umsatz ggü. Vorjahresmonat	-9,6	-14,3	-30,2	-32,0	-22,8	-28,9	-31,8	-47,3	-29,0	-34,8	-50,7	-41,5	-32,6
Lagerbestände	25,8	24,4	30,4	29,2	31,3	32,0	29,0	30,8	30,1	27,5	30,2	25,5	26,8
Bestellerwartungen	-14,6	-11,8	-25,0	-28,2	-30,1	-33,3	-32,1	-32,6	-25,3	-25,7	-25,5	-29,0	-25,6
Preisentwicklung Vormonat	7,9	2,6	-11,3	-6,6	-9,4	-6,2	-6,2	-9,9	-5,0	-4,2	-4,3	0,6	-8,1
Preiserwartungen	14,6	13,8	0,3	1,9	-4,6	-2,5	3,6	4,9	6,9	6,8	13,1	6,2	3,6
Beschäftigterenerwartungen	1,1	-2,0	-5,4	-5,2	-5,8	-9,2	-9,4	-10,3	-8,1	-9,3	-10,9	-12,6	-10,9
Produktionsverbindungshandel													
Geschäftsklima	-9,5	-13,5	-20,6	-23,4	-26,8	-27,5	-29,9	-29,8	-23,5	-29,4	-30,8	-33,1	-27,0
Geschäftslage	14,8	7,2	-0,5	-4,8	-9,4	-10,3	-13,5	-12,6	-8,5	-13,1	-15,3	-21,3	-18,5
Geschäftserwartungen	-31,1	-32,1	-38,6	-40,3	-42,6	-43,2	-44,8	-45,4	-37,4	-44,3	-45,0	-44,2	-35,1
Umsatz ggü. Vorjahresmonat	-3,9	-18,1	-30,8	-36,5	-26,9	-29,7	-37,7	-44,7	-34,2	-34,1	-48,0	-38,3	-31,9
Lagerbestände	20,3	15,0	23,3	20,2	24,3	25,6	22,2	20,7	22,3	20,3	23,0	21,8	20,3
Bestellerwartungen	-10,7	-7,0	-23,4	-31,3	-33,3	-30,2	-26,8	-30,3	-25,7	-23,2	-24,4	-25,8	-22,7
Preisentwicklung Vormonat	5,7	-8,9	-21,5	-19,3	-16,2	-6,0	-6,2	-7,5	-4,1	-8,9	-5,7	0,7	-13,3
Preiserwartungen	7,4	3,7	-5,7	-4,9	-10,6	-0,6	-0,6	0,3	2,9	1,6	7,2	1,4	-2,6
Beschäftigterenerwartungen	2,7	1,0	-3,3	-2,6	-6,5	-7,3	-5,6	-9,2	-7,6	-6,1	-7,6	-9,8	-9,3
Konsumtionsverbindungshandel													
Geschäftsklima	2,2	2,8	-1,7	-1,1	-6,7	-10,8	-16,1	-19,2	-2,4	-20,0	-23,3	-23,5	-14,1
Geschäftslage	13,6	14,6	14,8	13,9	13,0	7,1	-4,0	-7,7	13,3	-4,8	-8,6	-14,3	-8,4
Geschäftserwartungen	-8,5	-8,4	-16,9	-15,0	-24,6	-27,1	-27,4	-30,0	-16,9	-34,0	-36,8	-32,3	-19,5
Umsatz ggü. Vorjahresmonat	38,5	30,0	21,4	14,6	24,6	16,6	-0,3	-2,5	24,8	11,5	-11,9	-17,2	2,5
Lagerbestände	24,2	15,9	24,2	17,3	17,5	25,5	18,6	13,1	17,6	15,3	23,0	19,6	13,2
Bestellerwartungen	7,4	5,5	3,6	0,9	-9,4	-10,5	-14,7	-17,2	2,7	-15,0	-16,1	-12,1	0,4
Preisentwicklung Vormonat	43,4	34,7	21,6	28,9	33,1	33,1	16,6	14,5	18,0	12,1	12,5	21,6	5,4
Preiserwartungen	38,8	36,3	32,7	35,3	24,9	30,7	19,7	21,0	28,4	30,9	26,0	13,3	14,8
Beschäftigterenerwartungen	7,2	3,7	-1,3	9,6	0,0	-3,0	-10,1	-7,2	-1,6	7,9	-5,2	-4,9	3,2
Landwirtschaftliche Grundstoffe und lebende Tiere													
Geschäftsklima	-26,5	-29,5	-25,9	-17,3	-29,1	-28,8	-19,6	-16,4	-22,1	-27,6	-37,1	-42,1	-37,3
Geschäftslage	-3,5	-8,3	-5,4	-9,7	-8,6	-6,8	8,6	-2,9	-7,1	-7,8	-8,5	-6,4	-7,3
Geschäftserwartungen	-46,9	-48,4	-44,3	-24,6	-47,4	-48,4	-44,0	-28,9	-36,0	-45,4	-61,4	-71,3	-62,6
Umsatz ggü. Vorjahresmonat	6,4	-13,9	-12,0	-22,5	-48,5	-12,2	-30,5	-40,2	-46,6	-45,6	-51,2	-39,6	-33,9
Lagerbestände	35,7	8,5	26,3	29,9	27,2	20,2	12,1	12,9	16,7	25,8	22,4	32,7	33,8
Bestellerwartungen	-17,8	-4,5	-14,4	-14,0	-16,2	-27,6	-17,8	-9,4	-18,3	-23,0	-25,1	-28,2	-31,0
Preisentwicklung Vormonat	3,2	-10,3	-30,6	-10,7	-4,6	8,5	-13,2	-30,7	-21,2	-27,2	-27,7	-27,8	-30,4
Preiserwartungen	-16,1	-25,1	-15,8	-22,5	-13,3	-14,0	-19,1	-22,3	-16,9	-27,5	-23,4	-19,0	-36,6
Beschäftigterenerwartungen	3,0	-2,1	-5,1	-1,5	-7,7	-24,7	-5,1	-2,7	-9,2	0,4	-6,3	-5,7	-19,9

Werte saisonbereinigt mit X-13 ARIMA-SEATS.

Quelle: ifo Konjunkturumfragen.

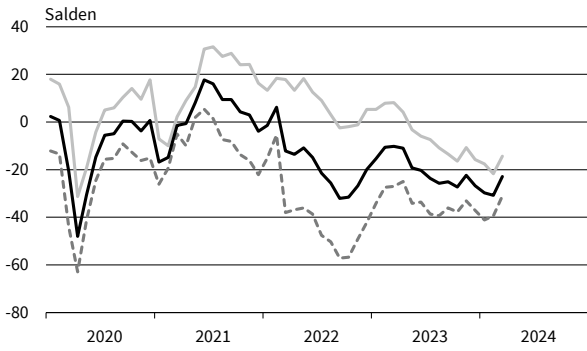
GROSSHANDEL

Berichtsmonat	03/23	04/23	05/23	06/23	07/23	08/23	09/23	10/23	11/23	12/23	01/24	02/24	03/24
Nahrungs- und Genussmittel, Getränke und Tabakwaren													
Geschäftsklima	11,3	13,5	0,9	-0,3	0,5	-7,8	-6,1	-3,8	4,1	-3,2	-11,3	-7,9	-8,7
Geschäftslage	23,4	25,9	23,2	21,5	19,3	4,5	-0,1	5,2	18,8	13,6	10,2	16,0	7,0
Geschäftserwartungen	-0,1	1,8	-19,2	-19,9	-16,6	-19,3	-12,0	-12,4	-9,6	-18,7	-30,6	-29,2	-23,2
Umsatz ggü. Vorjahresmonat	43,3	46,2	31,6	38,9	41,2	15,2	12,9	18,6	39,5	28,7	10,5	4,0	19,0
Lagerbestände	20,8	18,4	17,1	16,0	12,4	21,7	12,0	12,2	6,1	6,4	4,8	2,5	12,4
Bestellerwartungen	13,3	11,7	11,4	7,8	9,4	-14,2	-5,9	0,2	15,7	6,0	5,4	5,9	4,7
Preisentwicklung Vormonat	56,6	46,2	29,5	38,4	48,9	39,6	31,5	16,0	27,2	31,7	28,4	24,8	22,8
Preiserwartungen	35,7	46,3	37,4	48,1	34,4	31,6	27,1	23,7	29,1	51,0	42,7	15,1	26,5
Beschäftigterenerwartungen	10,2	8,7	3,7	4,6	3,6	-6,7	-6,5	0,7	2,8	17,0	2,3	6,0	8,0
Geräte der Informations- und Kommunikationstechnik (IKT-Geräte)													
Geschäftsklima	-3,2	2,4	-10,2	-17,1	-27,0	-21,4	-17,3	-25,0	-31,5	-33,4	-32,4	-36,0	-35,1
Geschäftslage	23,7	13,2	10,6	5,9	-8,3	-6,4	1,8	-10,2	-18,3	-19,1	-22,5	-26,5	-24,9
Geschäftserwartungen	-26,9	-7,8	-28,8	-37,5	-44,0	-35,3	-34,5	-38,5	-43,8	-46,6	-41,9	-44,9	-44,7
Umsatz ggü. Vorjahresmonat	6,2	10,1	-2,3	-16,1	-19,5	-8,1	-6,9	-68,1	-30,6	-34,2	-36,7	-50,2	-45,0
Lagerbestände	25,0	22,0	29,9	23,9	25,5	35,4	31,8	30,3	34,1	34,4	30,2	39,6	31,7
Bestellerwartungen	-10,8	-5,9	-6,1	-24,0	-25,9	-25,0	-20,8	-32,5	-32,0	-25,7	-29,0	-25,0	-27,6
Preisentwicklung Vormonat	18,6	8,3	4,3	-1,3	-0,9	4,7	21,4	15,5	13,4	14,0	12,9	11,1	8,2
Preiserwartungen	17,5	24,7	16,1	-2,4	8,0	12,3	14,6	18,5	30,0	19,6	16,4	15,9	11,1
Beschäftigterenerwartungen	17,3	11,2	8,3	0,0	-0,4	3,8	-3,7	-0,7	-6,6	-1,5	0,4	-6,6	-0,1
Sonstige Maschinen, Ausrüstungen und Zubehör													
Geschäftsklima	0,4	1,9	-12,7	-15,5	-13,6	-17,1	-14,6	-22,5	-20,3	-24,0	-30,1	-34,6	-22,7
Geschäftslage	21,8	26,9	5,0	8,5	7,0	4,7	5,7	-3,1	-1,5	-11,7	-13,1	-22,2	-15,4
Geschäftserwartungen	-19,0	-20,3	-28,9	-36,7	-32,1	-36,5	-32,9	-40,1	-37,2	-35,4	-45,5	-46,3	-29,8
Umsatz ggü. Vorjahresmonat	-3,8	5,8	0,3	-21,0	-6,0	-10,2	-16,2	-31,0	-18,1	-31,3	-42,3	-39,6	-24,3
Lagerbestände	12,6	16,7	18,0	24,2	29,1	32,7	30,6	37,5	35,9	34,7	32,7	32,4	31,4
Bestellerwartungen	-6,7	-9,5	-23,5	-25,4	-35,0	-32,2	-36,9	-35,9	-34,3	-32,8	-27,7	-39,5	-26,5
Preisentwicklung Vormonat	25,3	19,7	12,9	12,1	4,7	3,8	0,7	-5,3	1,6	3,0	1,1	-0,6	0,4
Preiserwartungen	30,3	33,5	18,4	13,6	8,2	5,2	0,8	2,1	3,1	7,0	17,6	6,6	11,4
Beschäftigterenerwartungen	6,0	7,4	5,1	0,5	4,4	-1,6	3,8	-2,6	0,7	-0,8	1,0	-8,9	-5,2
Sonstiger Großhandel (u.a. Mineralerzeugnisse, Stahl-/Metallwaren, Waren für Bauzwecke)													
Geschäftsklima	-23,4	-21,7	-36,4	-38,4	-37,9	-36,6	-37,6	-38,8	-34,1	-38,9	-41,2	-45,4	-44,2
Geschäftslage	1,3	-5,5	-20,3	-22,7	-24,3	-20,7	-25,2	-26,9	-23,2	-28,6	-30,0	-37,6	-37,3
Geschäftserwartungen	-45,0	-36,5	-51,0	-52,7	-50,4	-51,1	-49,2	-49,9	-44,2	-48,5	-51,6	-52,9	-50,7
Umsatz ggü. Vorjahresmonat	-33,0	-49,3	-58,8	-62,4	-50,1	-44,6	-52,0	-60,6	-48,8	-53,5	-57,6	-61,0	-55,9
Lagerbestände	30,0	31,4	34,3	33,6	35,1	31,1	28,7	29,9	26,4	22,1	26,9	23,3	36,1
Bestellerwartungen	-25,3	-25,8	-41,0	-42,4	-40,5	-39,7	-36,0	-34,5	-30,6	-27,9	-32,6	-39,5	-41,2
Preisentwicklung Vormonat	-10,5	-20,5	-36,7	-36,4	-37,9	-26,1	-20,4	-24,3	-15,6	-10,1	-6,9	-9,4	-21,0
Preiserwartungen	-0,9	-10,1	-25,5	-23,1	-22,0	-11,1	-5,9	-0,5	2,2	4,7	1,8	-4,1	-13,7
Beschäftigterenerwartungen	-3,0	-4,5	-9,1	-9,6	-9,7	-10,8	-10,9	-15,2	-11,0	-15,6	-15,8	-17,7	-15,2
Handel mit Kraftwagen, Krafträdern, Teilen und Zubehör (ohne Reparaturen und Instandhaltung)													
Geschäftsklima	-14,6	-11,0	-16,7	-16,8	-15,4	-13,1	-11,7	-16,1	-10,1	-16,5	-22,5	-17,3	-20,7
Geschäftslage	4,0	10,2	-0,9	6,0	12,9	7,6	12,1	-0,1	7,6	5,6	-3,8	0,2	-2,1
Geschäftserwartungen	-31,4	-30,0	-31,2	-37,0	-40,0	-31,8	-32,9	-30,9	-26,2	-36,2	-39,4	-33,3	-37,5
Umsatz ggü. Vorjahresmonat	-6,1	9,5	-5,2	-4,6	16,6	6,7	14,1	-11,2	17,3	6,8	-10,9	-11,4	-3,2
Lagerbestände	-11,6	-11,3	-4,9	-8,1	2,5	13,4	15,4	18,1	19,2	16,3	20,6	21,3	17,0
Bestellerwartungen	-4,6	-3,3	-10,1	-14,1	-24,1	-10,1	-13,3	-27,6	-22,2	-17,9	-30,2	-13,4	-17,9
Preisentwicklung Vormonat	37,5	17,8	13,2	3,6	8,9	6,3	10,9	2,2	6,9	5,0	7,2	15,5	8,6
Preiserwartungen	26,9	15,5	16,5	9,0	9,0	14,8	8,6	6,6	7,1	7,7	10,5	7,7	10,3
Beschäftigterenerwartungen	-4,8	-3,7	-3,1	4,1	-2,5	-1,6	-2,0	-4,2	-2,8	0,6	-6,7	-5,2	-1,9

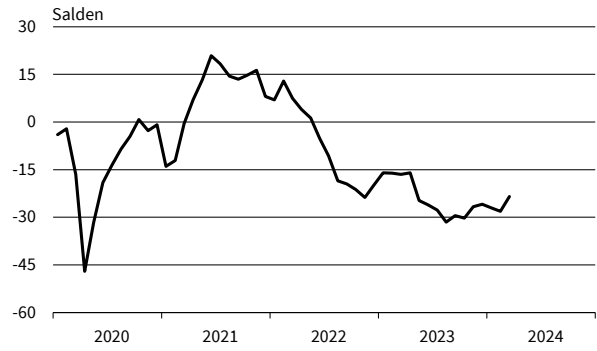
Werte saisonbereinigt mit X-13 ARIMA-SEATS.

Quelle: ifo Konjunkturumfragen.

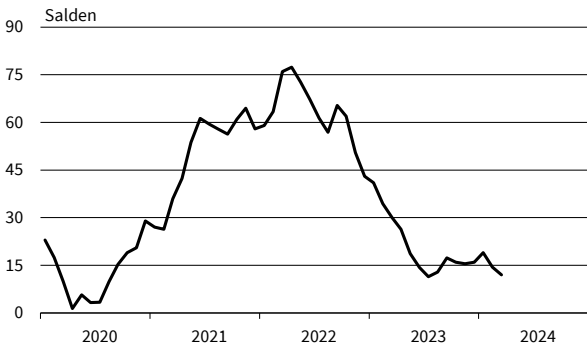
Handel gesamt (Groß- und Einzelhandel)
Geschäftsklima, Geschäftslage und Geschäftserwartungen



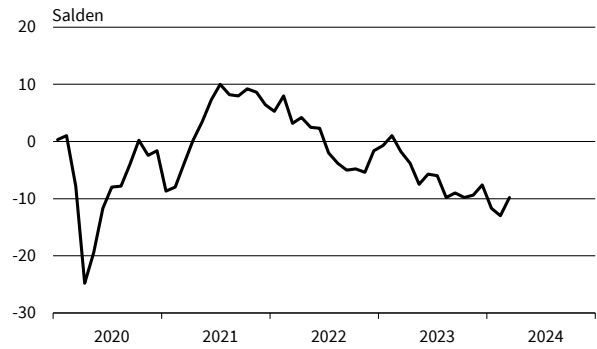
Handel gesamt (Groß- und Einzelhandel)
Bestellpläne



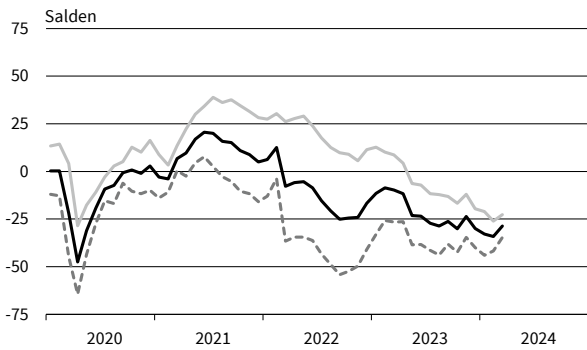
Handel gesamt (Groß- und Einzelhandel)
Preiserwartungen



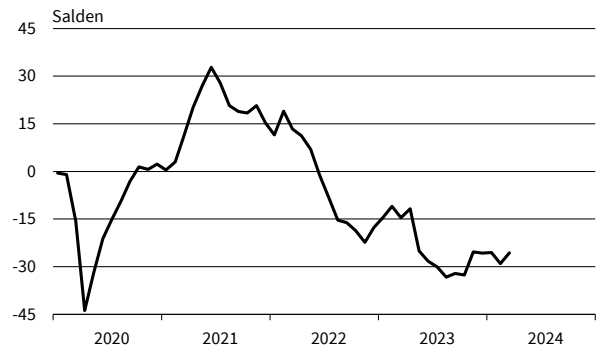
Handel gesamt (Groß- und Einzelhandel)
Beschäftigterwartungen



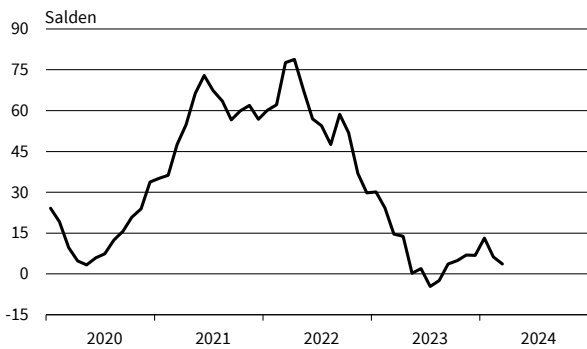
Großhandel (ohne Kfz)
Geschäftsklima, Geschäftslage und Geschäftserwartungen



Großhandel (ohne Kfz)
Bestellpläne



Großhandel (ohne Kfz)
Preiserwartungen



Großhandel (ohne Kfz)
Beschäftigterwartungen

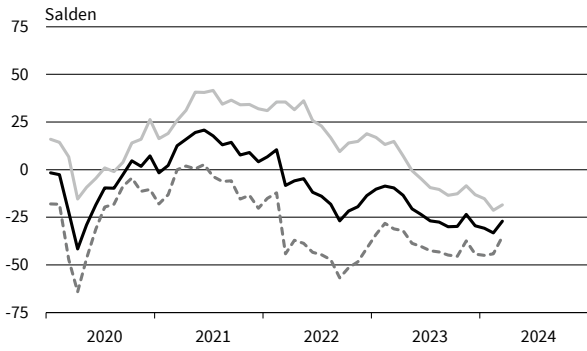


— Geschäftsklima - - - - - Geschäftslage ······ Geschäftserwartungen

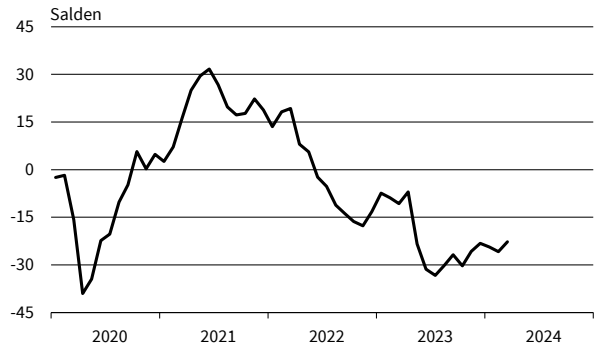
Werte saisonbereinigt mit X-13 ARIMA-SEATS.

Quelle: ifo Konjunkturumfragen.

Produktionsverbindungshandel
Geschäftsklima, Geschäftslage und Geschäftserwartungen



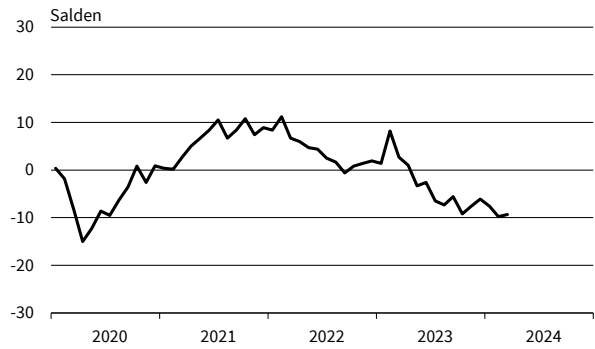
Produktionsverbindungshandel
Bestellpläne



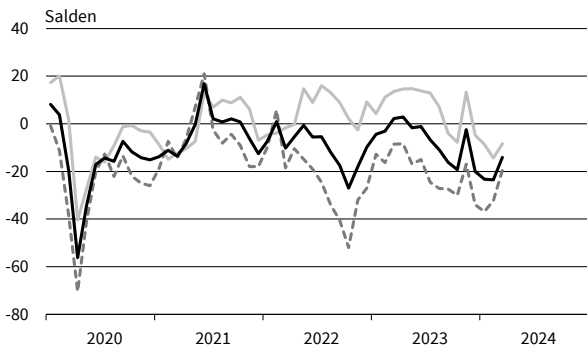
Produktionsverbindungshandel
Preiserwartungen



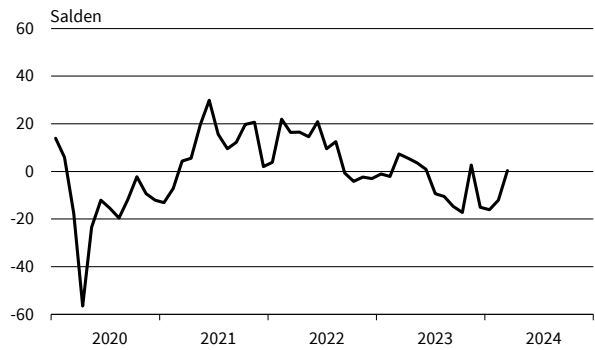
Produktionsverbindungshandel
Beschäftigtererwartungen



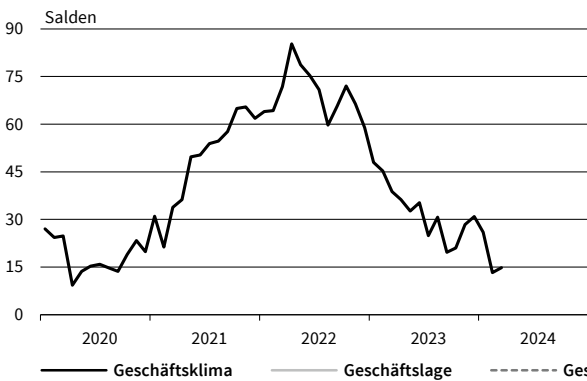
Konsumtionsverbindungshandel
Geschäftsklima, Geschäftslage und Geschäftserwartungen



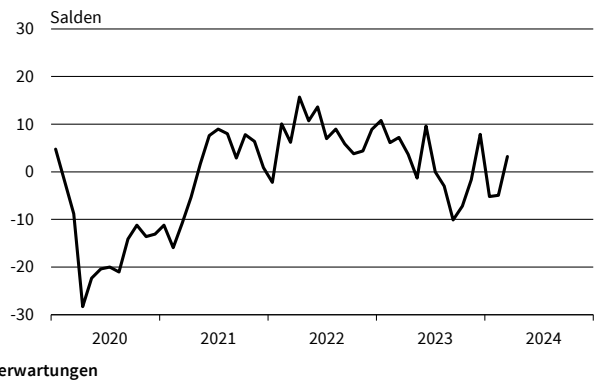
Konsumtionsverbindungshandel
Bestellpläne



Konsumtionsverbindungshandel
Preiserwartungen



Konsumtionsverbindungshandel
Beschäftigtererwartungen

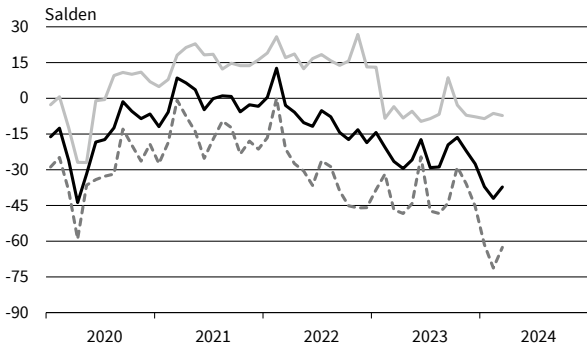


— Geschäftsklima — Geschäftslage - - - - - Geschäftserwartungen

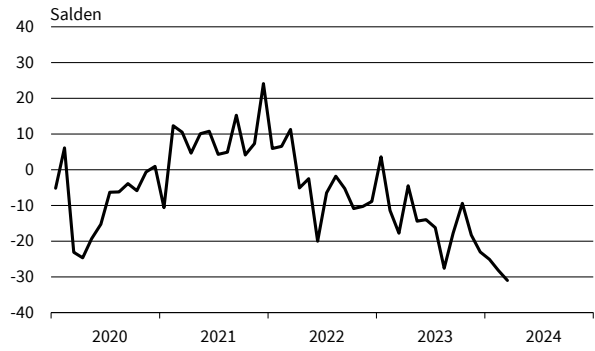
Werte saisonbereinigt mit X-13 ARIMA-SEATS.

Quelle: ifo Konjunkturumfragen.

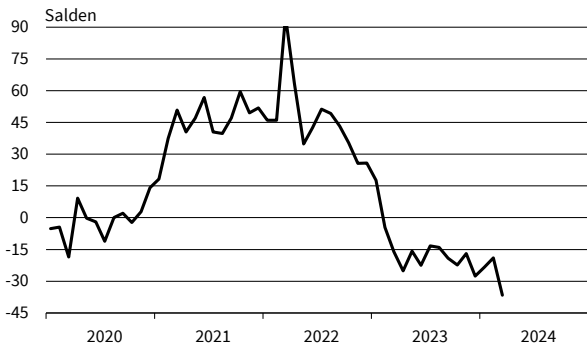
Landwirtschaftliche Grundstoffe
Geschäftsklima, Geschäftslage und Geschäftserwartungen



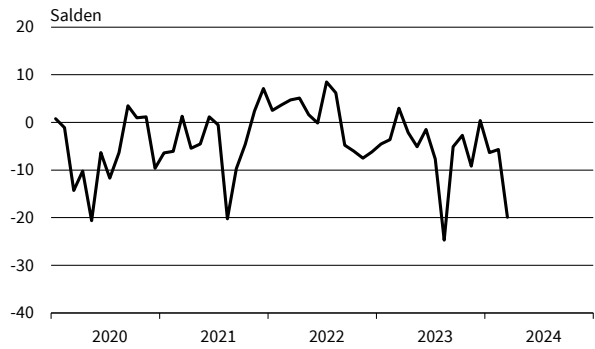
Landwirtschaftliche Grundstoffe
Bestellpläne



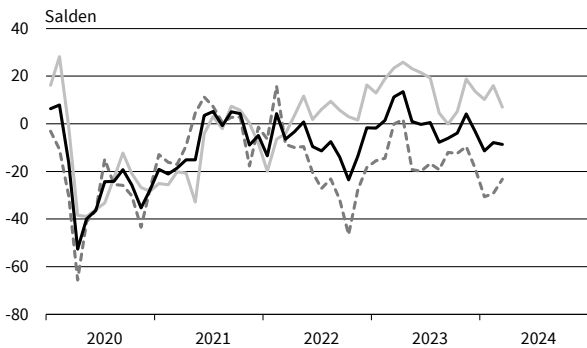
Landwirtschaftliche Grundstoffe
Preiserwartungen



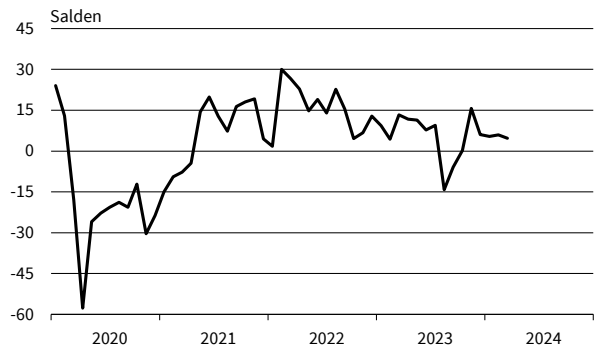
Landwirtschaftliche Grundstoffe
Beschäftigtererwartungen



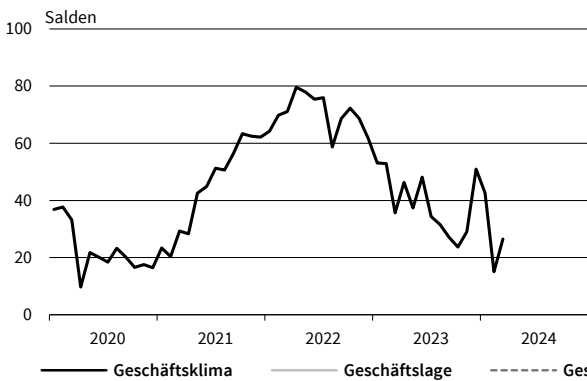
Nahrungs- und Genussmittel
Geschäftsklima, Geschäftslage und Geschäftserwartungen



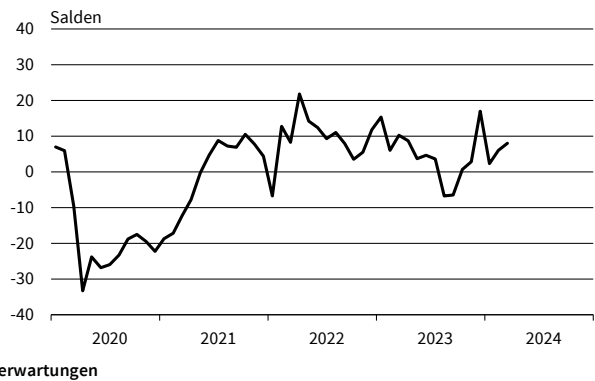
Nahrungs- und Genussmittel
Bestellpläne



Nahrungs- und Genussmittel
Preiserwartungen



Nahrungs- und Genussmittel
Beschäftigtererwartungen

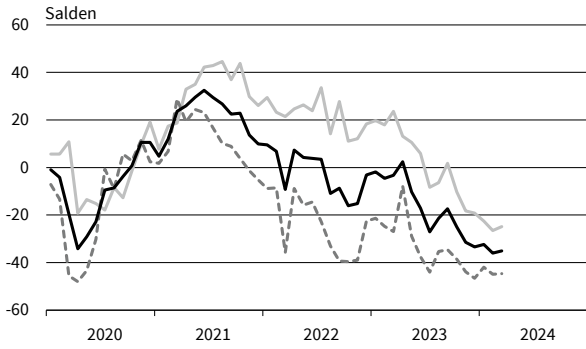


— Geschäftsklima - - - - - Geschäftslage ······ Geschäftserwartungen

Werte saisonbereinigt mit X-13 ARIMA-SEATS.

Quelle: ifo Konjunkturumfragen.

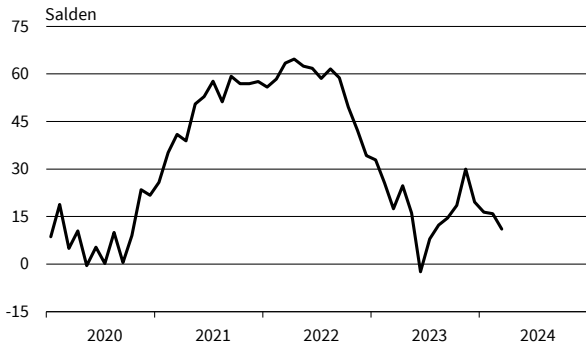
IKT-Geräte
Geschäftsklima, Geschäftslage und Geschäftserwartungen



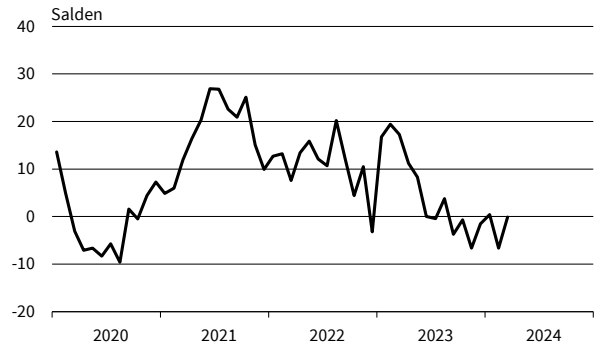
IKT-Geräte
Bestellpläne



IKT-Geräte
Preiserwartungen



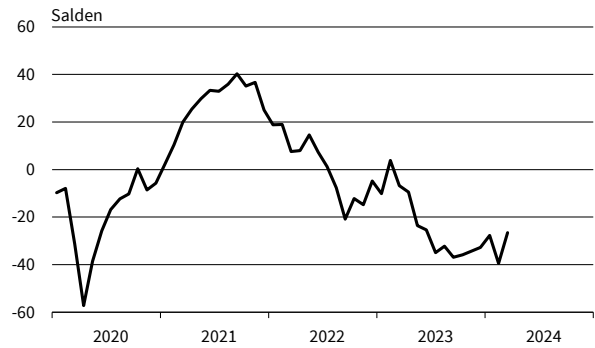
IKT-Geräte
Beschäftigtererwartungen



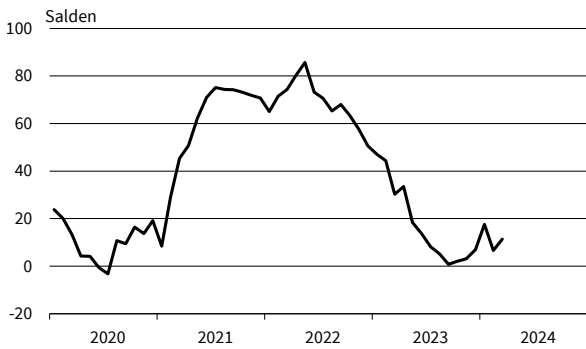
Sonstige Maschinen und Zubehör
Geschäftsklima, Geschäftslage und Geschäftserwartungen



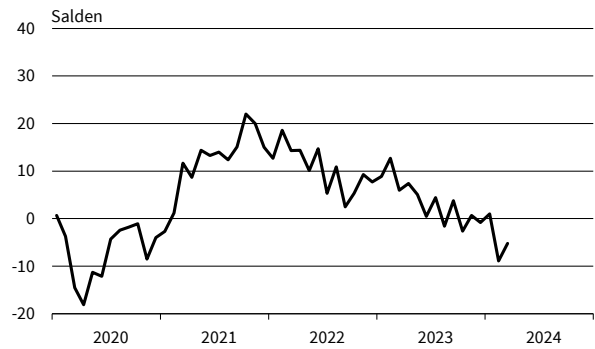
Sonstige Maschinen und Zubehör
Bestellpläne



Sonstige Maschinen und Zubehör
Preiserwartungen



Sonstige Maschinen und Zubehör
Beschäftigtererwartungen

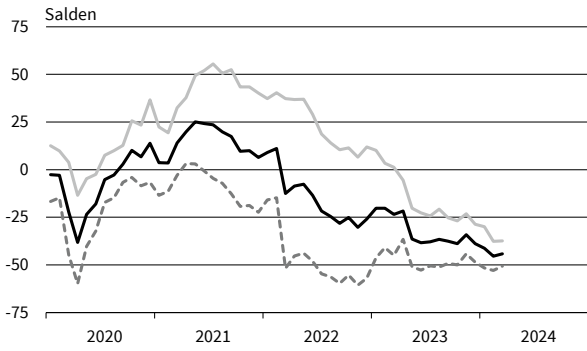


— Geschäftsklima — Geschäftslage - - - - - Geschäftserwartungen

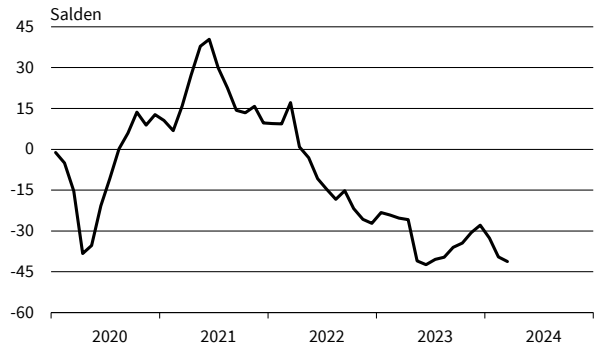
Werte saisonbereinigt mit X-13 ARIMA-SEATS.

Quelle: ifo Konjunkturumfragen.

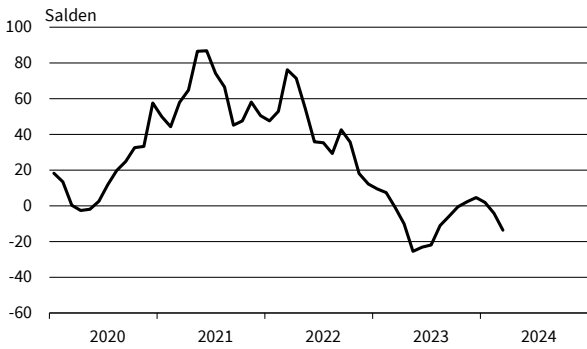
Sonstiger Großhandel
Geschäftsklima, Geschäftslage und Geschäftserwartungen



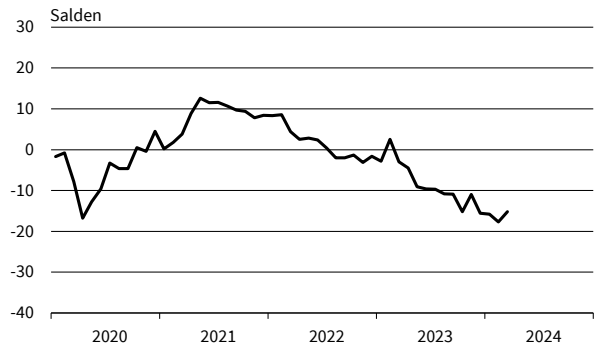
Sonstiger Großhandel
Bestellpläne



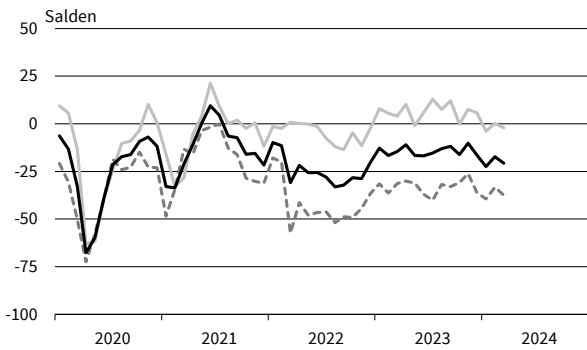
Sonstiger Großhandel
Preiserwartungen



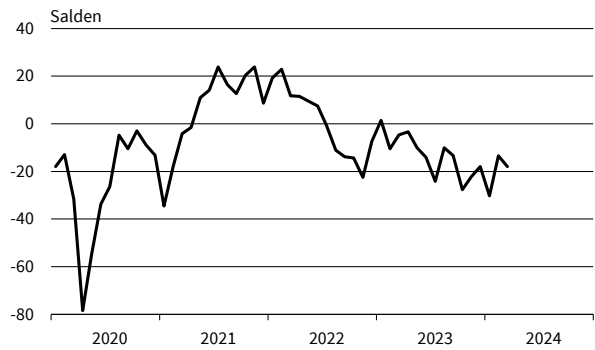
Sonstiger Großhandel
Beschäftigtererwartungen



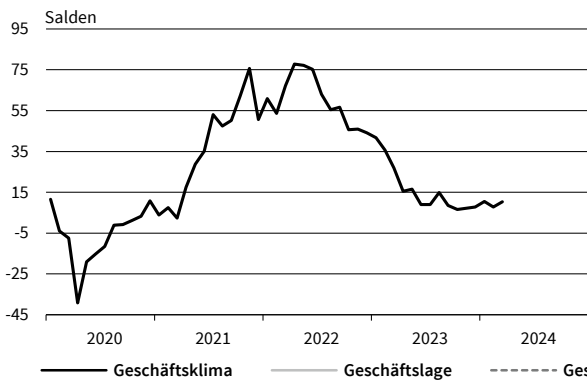
Kfz, Kfz-Teile und Zubehör
Geschäftsklima, Geschäftslage und Geschäftserwartungen



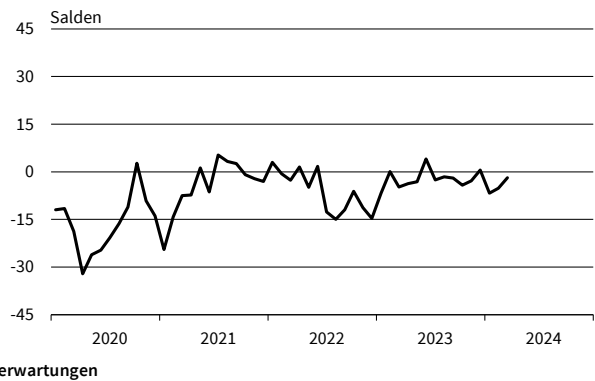
Kfz, Kfz-Teile und Zubehör
Bestellpläne



Kfz, Kfz-Teile und Zubehör
Preiserwartungen



Kfz, Kfz-Teile und Zubehör
Beschäftigtererwartungen



— Geschäftsklima — Geschäftslage - - - - - Geschäftserwartungen

Werte saisonbereinigt mit X-13 ARIMA-SEATS.

Quelle: ifo Konjunkturumfragen.

ifo Konjunkturspiegel

Einzelhandel

März 2024

EHZ

Bereich	Beurteilung und Entwicklung im Berichtsmonat				Pläne und Erwartungen			
	Geschäftslage Beurteilung	Umsatz* im Vormonat	Lagerbestand Beurteilung	Verkaufspreise im Vormonat	Verkaufspreise für 3 Monate	Bestellungen* für 3 Monate	Beschäftigtenzahl für 3 Monate	Geschäftsentw. für 6 Monate
<small>Erläuterungen: Die Gesamtfläche jedes Feldes entspricht 100 % der Antworten der meldenden Firmen. Die Balkenunterteilung gibt die unterschiedliche Häufigkeit der Antworten wieder. (Firmenmeldungen in %)</small>	■ gut	■ höher	■ zu klein	■ erhöht	■ steigen	■ erhöhen	■ zunehmen	■ günstiger
	■ befriedigend bzw. saisonüblich	■ etwa gleich	■ befriedigend (saisonüblich)	■ unverändert	■ etwa gleich bleiben	■ nicht verändert	■ etwa gleich bleiben	■ etwa gleich
	■ schlecht	■ geringer	■ zu groß	■ gesenkt	■ fallen	■ verringern	■ abnehmen	■ ungünstiger
Einzelhandel insgesamt (inkl. Kfz)								
Kfz-Einzelhandel								
Apotheken								
Nahrungs- und Genußmittel, Getränke insgesamt								
Textilien und Bekleidung insg.								
Schuheinzelhandel								
Möbel, Einrichtungsgegenstände, sonst. Hausrat								
Bau- und Heimwerkerbedarf, Metallwaren, Anstrichmittel								
Elektrotechn. Erzeugnisse, elektr. Haushaltsgeräte								
Unterhaltungselektronik und Zubehör								
Schreib- und Papierwaren, Schul- und Büroartikel								
Uhren, Schmuck, Edelmetallwaren								
Spielwaren								
Foto- u. optische Erzeugnisse (inkl. Augenoptiker)								
Computer, periphere Einheiten und Software								
Sport- und Campingartikel								
Tankstellen (einschl. Konsumartikel)								
Versand- und Interneteinzelhandel								

*im Vergleich zum entsprechenden Zeitraum des Vorjahres
 Die Ergebnisse resultieren aus der ifo-Konjunkturumfrage Deutschland.
 Die einzelnen Meldungen werden entsprechend der Größe der Firmen gewichtet.
 Die ifo Konjunkturspiegel dienen nur zur persönlichen Information.
 Auswertungen jeder Art zur Veröffentlichung sind nicht gestattet.

EINZELHANDEL

Berichtsmonat	03/23	04/23	05/23	06/23	07/23	08/23	09/23	10/23	11/23	12/23	01/24	02/24	03/24
Handel gesamt (Groß- und Einzelhandel)													
Geschäftsklima	-10,2	-11,0	-19,3	-20,3	-23,7	-25,7	-25,1	-27,3	-22,3	-26,7	-29,7	-30,8	-22,9
Geschäftslage	8,2	4,1	-3,2	-5,9	-7,4	-10,9	-13,4	-16,4	-10,7	-15,7	-17,6	-21,7	-14,4
Geschäftserwartungen	-27,0	-24,9	-34,1	-33,6	-38,6	-39,3	-36,1	-37,7	-33,1	-37,1	-41,1	-39,4	-31,0
Umsatz ggü. Vorjahresmonat	-3,5	-7,4	-22,1	-19,0	-7,8	-16,5	-19,0	-36,9	-17,6	-22,5	-38,1	-31,6	-15,5
Lagerbestände	23,3	23,9	27,9	26,2	27,8	29,9	27,8	29,9	29,7	26,8	28,2	25,7	26,3
Bestellerwartungen	-16,5	-16,0	-24,7	-26,1	-27,7	-31,5	-29,5	-30,2	-26,7	-25,9	-27,0	-28,1	-23,5
Preisentwicklung Vormonat	21,4	17,0	7,7	8,0	7,4	9,4	5,9	4,5	5,6	5,4	5,8	5,9	0,4
Preiserwartungen	30,0	26,4	18,7	14,3	11,4	12,9	17,3	16,0	15,5	16,0	19,0	14,4	12,0
Beschäftigterenerwartungen	-1,8	-3,8	-7,5	-5,7	-6,0	-9,8	-9,0	-9,8	-9,4	-7,6	-11,7	-13,0	-9,8
Einzelhandel insgesamt (ohne Kfz)													
Geschäftsklima	-11,3	-6,5	-13,4	-18,0	-23,3	-25,0	-24,1	-23,6	-22,1	-21,7	-24,9	-25,0	-14,6
Geschäftslage	5,9	8,0	1,5	-9,2	-9,9	-14,5	-15,2	-16,3	-13,1	-11,6	-12,3	-13,6	-3,6
Geschäftserwartungen	-27,1	-20,0	-27,2	-26,4	-35,8	-35,0	-32,6	-30,6	-30,7	-31,3	-36,7	-35,6	-25,1
Umsatz ggü. Vorjahresmonat	-3,5	15,1	-11,5	0,9	5,5	-3,8	-5,3	-21,2	-5,1	-9,8	-23,3	-25,8	-2,0
Lagerbestände	26,5	26,8	28,2	28,5	29,6	30,7	31,2	32,2	30,0	26,0	26,3	25,0	25,5
Bestellerwartungen	-20,6	-21,5	-25,3	-27,3	-27,2	-30,8	-29,0	-31,0	-30,5	-27,3	-27,9	-26,6	-21,7
Preisentwicklung Vormonat	41,4	35,7	32,3	26,7	26,1	33,6	25,2	22,1	18,7	17,9	21,3	14,7	14,7
Preiserwartungen	52,2	46,6	42,0	35,8	38,6	36,3	34,2	29,9	28,7	32,4	31,0	31,4	26,4
Beschäftigterenerwartungen	-4,4	-5,8	-7,9	-7,8	-8,6	-11,5	-9,1	-12,9	-12,3	-9,2	-12,9	-13,6	-8,5
Nahrungs- und Genussmittel, Getränke und Tabakwaren													
Geschäftsklima	-17,1	-20,7	-19,6	-25,1	-8,9	-16,7	-17,8	-12,7	-12,0	-5,9	-19,8	-20,6	-27,1
Geschäftslage	-2,5	-2,5	-8,3	-18,0	6,7	-12,8	-15,7	-0,5	5,1	11,9	2,7	6,2	-9,8
Geschäftserwartungen	-30,7	-37,3	-30,1	-31,9	-23,3	-20,5	-19,8	-24,2	-27,6	-22,2	-39,7	-44,0	-42,8
Umsatz ggü. Vorjahresmonat	8,6	0,2	4,3	28,2	17,0	5,4	11,8	26,3	17,4	18,9	3,3	-1,5	19,5
Lagerbestände	21,8	14,4	5,8	20,4	7,2	32,7	18,8	16,4	15,8	-3,7	13,8	11,6	13,5
Bestellerwartungen	-21,4	-9,3	-9,6	0,9	-1,7	-10,9	-5,4	-11,4	-14,5	-13,9	-18,6	-19,0	-11,2
Preisentwicklung Vormonat	70,6	54,3	80,7	59,2	58,3	53,1	64,3	47,8	49,2	46,7	58,8	40,5	33,2
Preiserwartungen	75,9	62,7	55,9	56,2	68,0	62,8	68,3	59,8	48,8	71,5	51,3	40,7	34,4
Beschäftigterenerwartungen	-3,8	-8,6	-29,9	-14,1	-17,3	-22,2	-11,2	-6,3	-3,8	-7,5	-15,1	-12,3	-11,0
Tankstellen													
Geschäftsklima	-0,2	7,8	-4,0	-0,2	-4,9	-22,5	-0,2	4,0	18,0	7,1	-0,6	-9,4	-4,4
Geschäftslage	6,2	12,2	21,9	9,4	11,8	6,3	16,9	30,4	49,9	23,4	22,9	13,8	26,1
Geschäftserwartungen	-6,3	3,4	-27,0	-9,3	-20,2	-47,4	-15,9	-19,3	-9,9	-8,1	-21,5	-30,1	-30,8
Umsatz ggü. Vorjahresmonat	40,5	36,1	42,0	64,1	5,0	-26,2	19,3	49,4	39,4	40,2	37,7	15,7	28,2
Lagerbestände	1,0	-3,6	7,6	2,4	21,0	8,3	1,9	3,9	-0,8	-2,8	6,4	3,5	10,2
Bestellerwartungen	7,1	7,0	9,2	12,5	-5,7	-24,7	6,1	16,4	21,4	17,4	20,0	7,1	2,7
Preisentwicklung Vormonat	32,7	36,0	39,1	33,1	36,2	59,2	54,0	50,6	46,8	42,4	31,9	29,4	32,1
Preiserwartungen	50,3	48,5	49,2	40,7	48,9	56,3	52,5	47,0	30,5	54,8	51,0	44,3	36,5
Beschäftigterenerwartungen	-9,2	11,6	2,4	3,2	-1,9	3,6	-3,3	0,5	2,7	-0,3	8,0	0,0	5,4
Geräte der Informations- und Kommunikationstechnik (IKT-Geräte)													
Geschäftsklima	-4,4	13,8	-3,8	-13,0	-15,3	-14,0	-10,5	-12,3	-18,3	-18,3	-20,2	-22,3	-25,1
Geschäftslage	14,2	31,3	11,8	5,5	3,1	-0,3	5,0	-0,1	-5,6	-5,9	-10,2	-6,1	-8,1
Geschäftserwartungen	-21,3	-2,5	-18,2	-29,7	-32,1	-26,7	-24,8	-23,7	-30,1	-30,0	-29,6	-37,1	-40,6
Umsatz ggü. Vorjahresmonat	0,8	44,5	-7,5	1,9	13,2	-2,5	15,9	-14,1	-27,9	-22,3	-31,3	-34,8	-20,7
Lagerbestände	25,7	28,4	31,6	30,0	29,3	24,2	14,6	45,3	26,1	30,3	22,7	19,9	29,1
Bestellerwartungen	-17,0	-12,7	-20,9	-24,3	-27,5	-26,2	-25,0	-32,5	-31,7	-21,2	-33,7	-21,9	-22,8
Preisentwicklung Vormonat	32,2	25,7	20,0	13,0	18,8	15,0	-1,7	12,9	4,3	-10,9	5,0	2,0	-4,0
Preiserwartungen	35,0	31,6	24,6	11,2	25,1	21,6	21,7	16,2	16,8	20,5	20,4	25,9	26,7
Beschäftigterenerwartungen	-9,9	10,1	-4,7	-8,8	-14,5	-19,7	-6,4	-10,1	-13,5	-4,5	-15,4	-9,4	-10,0

Werte saisonbereinigt mit X-13 ARIMA-SEATS.

Quelle: ifo Konjunkturumfragen.

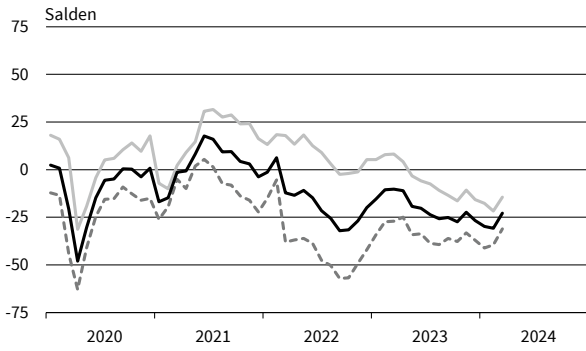
EINZELHANDEL

Berichtsmonat	03/23	04/23	05/23	06/23	07/23	08/23	09/23	10/23	11/23	12/23	01/24	02/24	03/24
Sonstige Haushaltsgeräte, Textilien, Heimwerker- und Einrichtungsbedarf													
Geschäftsklima	-22,8	-21,5	-34,4	-39,5	-41,5	-40,9	-33,4	-38,6	-42,2	-37,1	-45,3	-44,0	-30,3
Geschäftslage	-6,6	-9,3	-20,8	-32,5	-31,8	-36,4	-30,8	-37,2	-35,7	-26,7	-31,6	-34,8	-23,9
Geschäftserwartungen	-37,6	-32,9	-47,0	-46,2	-50,6	-45,3	-35,9	-39,9	-48,4	-46,9	-57,8	-52,6	-36,5
Umsatz ggü. Vorjahresmonat	-44,2	-23,0	-53,1	-39,2	-24,7	-26,5	-33,0	-46,1	-36,2	-33,1	-58,0	-58,9	-45,8
Lagerbestände	30,6	29,7	34,9	35,6	34,8	36,5	33,4	28,4	28,4	27,8	28,3	25,6	27,1
Bestellerwartungen	-36,2	-35,6	-45,5	-46,9	-45,7	-48,3	-41,0	-44,2	-46,6	-39,7	-45,1	-48,5	-34,2
Preisentwicklung Vormonat	46,9	43,0	30,6	17,2	20,3	24,8	15,7	13,9	14,1	18,6	24,0	20,2	17,4
Preiserwartungen	61,7	47,7	37,6	30,7	31,8	32,4	26,9	26,2	29,4	34,0	32,5	31,8	25,6
Beschäftigterenerwartungen	-12,5	-14,8	-15,6	-15,1	-19,9	-16,8	-20,1	-24,2	-21,4	-16,7	-25,7	-29,0	-21,1
Buch, Sport-, Spielwaren													
Geschäftsklima	-2,1	6,4	-4,4	-9,4	-15,2	-21,3	-18,2	-19,0	-15,8	-20,0	-18,3	-25,1	-11,2
Geschäftslage	20,8	14,6	15,2	4,0	-0,8	-10,7	-6,4	-12,9	-4,7	-11,9	-10,5	-22,6	-2,5
Geschäftserwartungen	-22,7	-1,5	-22,3	-21,9	-28,6	-31,4	-29,2	-24,9	-26,4	-27,7	-25,7	-27,7	-19,6
Umsatz ggü. Vorjahresmonat	1,9	19,6	-10,2	10,3	23,4	5,4	4,7	-10,2	-1,4	-26,3	-35,1	-54,0	-13,8
Lagerbestände	52,3	54,6	55,2	58,4	61,9	62,5	66,0	62,5	58,3	54,3	53,3	50,1	46,6
Bestellerwartungen	-29,8	-35,9	-43,3	-45,3	-46,5	-57,9	-51,8	-48,1	-49,5	-43,7	-44,5	-41,1	-32,6
Preisentwicklung Vormonat	32,6	30,6	28,1	21,4	17,3	15,9	9,9	9,3	8,0	5,2	6,3	-12,9	17,7
Preiserwartungen	46,6	41,3	32,7	33,7	26,8	26,0	34,1	21,9	16,0	17,6	29,7	12,3	32,1
Beschäftigterenerwartungen	-2,1	-2,1	-3,6	-9,3	-1,1	-12,2	-5,5	-13,0	-9,4	-14,8	-14,1	-11,5	-7,5
Sonstige Güter (u.a. Bekleidung, Schuhe, Kosmetik, Pflanzen, Tiere und Schmuck)													
Geschäftsklima	-12,9	-0,9	-12,0	-17,4	-18,5	-18,8	-24,0	-21,7	-11,3	-16,9	-19,3	-15,8	-12,8
Geschäftslage	8,1	20,5	9,8	-1,8	-3,1	-10,2	-19,1	-21,3	-7,2	-7,8	-5,5	2,2	6,5
Geschäftserwartungen	-31,7	-20,1	-31,5	-31,7	-32,8	-27,0	-28,8	-22,1	-15,4	-25,6	-32,2	-32,2	-30,4
Umsatz ggü. Vorjahresmonat	18,2	26,7	10,1	24,6	24,9	9,5	6,3	-21,2	7,6	7,6	-7,0	-2,9	30,0
Lagerbestände	20,8	21,7	21,2	23,1	26,7	30,9	34,7	40,9	33,8	30,9	31,3	25,0	29,5
Bestellerwartungen	-16,7	-15,1	-14,2	-20,6	-21,7	-21,7	-26,5	-39,8	-28,3	-23,0	-22,0	-19,4	-20,5
Preisentwicklung Vormonat	40,8	42,5	33,1	33,2	28,1	26,1	25,4	24,5	20,1	20,5	22,5	17,4	14,9
Preiserwartungen	55,4	49,5	50,0	43,4	48,2	37,4	35,1	31,3	34,4	36,8	35,5	35,3	24,4
Beschäftigterenerwartungen	2,8	0,7	0,0	-3,8	-3,6	-7,7	-8,9	-12,7	-7,7	-2,3	-3,4	-6,0	-3,5
Internet- und Versandhandel													
Geschäftsklima	-10,6	-6,6	-10,2	-24,6	-12,3	-11,6	-11,6	-11,6	-9,5	-12,7	-12,2	-25,5	-7,4
Geschäftslage	-2,1	-1,5	-1,2	-19,2	-7,3	-4,0	-6,4	-15,7	-7,6	-12,0	-2,7	-19,9	-3,8
Geschäftserwartungen	-18,8	-11,6	-18,8	-29,8	-17,1	-18,9	-16,7	-7,5	-11,4	-13,5	-21,2	-30,9	-11,0
Umsatz ggü. Vorjahresmonat	-22,1	-20,9	-31,7	-28,4	-19,2	-23,9	-23,0	-51,8	-15,7	-8,8	-14,6	-23,8	-10,7
Lagerbestände	19,6	21,1	34,7	8,3	17,7	13,3	23,5	17,7	12,1	14,5	5,0	19,3	13,1
Bestellerwartungen	-8,0	-14,8	-24,4	-20,8	-12,5	-11,7	-18,9	-10,3	-8,6	-13,3	-13,2	-12,4	-8,3
Preisentwicklung Vormonat	16,1	1,7	8,9	-4,3	12,3	21,1	18,8	17,8	9,9	17,7	7,3	3,9	-11,0
Preiserwartungen	32,3	35,7	26,5	21,0	18,0	24,7	24,0	22,1	12,7	16,8	22,5	28,0	22,7
Beschäftigterenerwartungen	-12,4	-13,6	-12,6	-9,9	-2,8	-9,5	0,2	-5,1	-11,8	-6,8	-11,9	-16,6	0,5
Handel mit Kraftwagen, Krafträdern, Teilen und Zubehör (ohne Reparaturen und Instandhaltung)													
Geschäftsklima	-14,6	-11,0	-16,7	-16,8	-15,4	-13,1	-11,7	-16,1	-10,1	-16,5	-22,5	-17,3	-20,7
Geschäftslage	4,0	10,2	-0,9	6,0	12,9	7,6	12,1	-0,1	7,6	5,6	-3,8	0,2	-2,1
Geschäftserwartungen	-31,4	-30,0	-31,2	-37,0	-40,0	-31,8	-32,9	-30,9	-26,2	-36,2	-39,4	-33,3	-37,5
Umsatz ggü. Vorjahresmonat	-6,1	9,5	-5,2	-4,6	16,6	6,7	14,1	-11,2	17,3	6,8	-10,9	-11,4	-3,2
Lagerbestände	-11,6	-11,3	-4,9	-8,1	2,5	13,4	15,4	18,1	19,2	16,3	20,6	21,3	17,0
Bestellerwartungen	-4,6	-3,3	-10,1	-14,1	-24,1	-10,1	-13,3	-27,6	-22,2	-17,9	-30,2	-13,4	-17,9
Preisentwicklung Vormonat	37,5	17,8	13,2	3,6	8,9	6,3	10,9	2,2	6,9	5,0	7,2	15,5	8,6
Preiserwartungen	26,9	15,5	16,5	9,0	9,0	14,8	8,6	6,6	7,1	7,7	10,5	7,7	10,3
Beschäftigterenerwartungen	-4,8	-3,7	-3,1	4,1	-2,5	-1,6	-2,0	-4,2	-2,8	0,6	-6,7	-5,2	-1,9

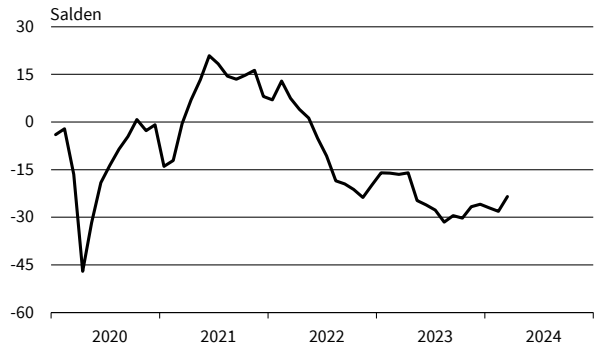
Werte saisonbereinigt mit X-13 ARIMA-SEATS.

Quelle: ifo Konjunkturumfragen.

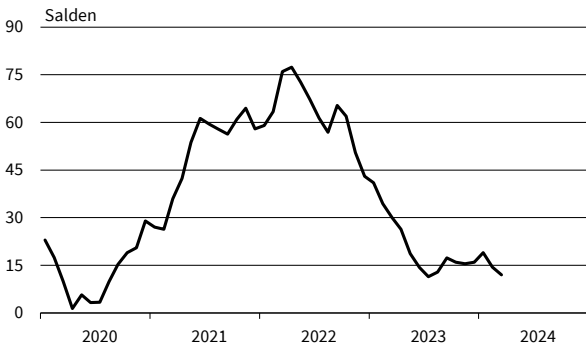
Handel gesamt (Groß- und Einzelhandel)
Geschäftsklima, Geschäftslage und Geschäftserwartungen



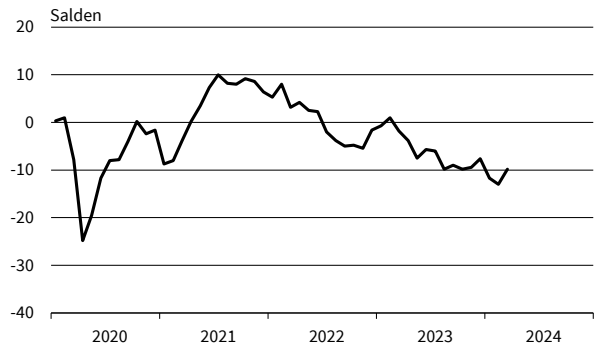
Handel gesamt (Groß- und Einzelhandel)
Bestellpläne



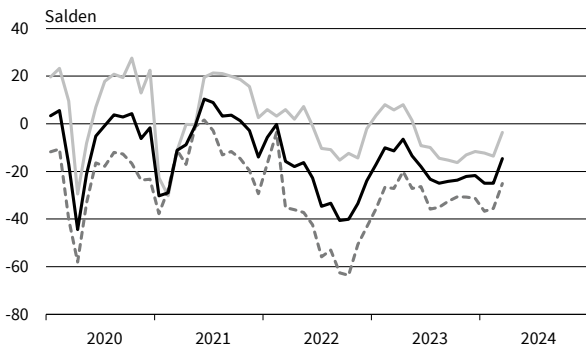
Handel gesamt (Groß- und Einzelhandel)
Preiserwartungen



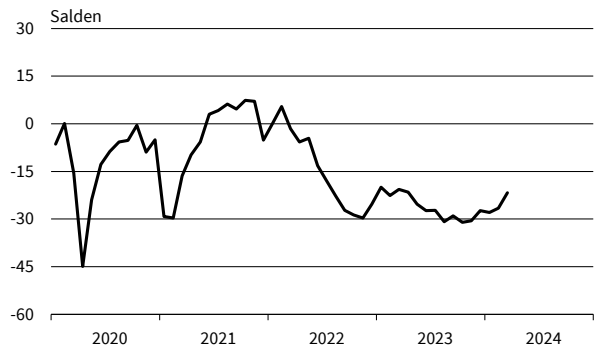
Handel gesamt (Groß- und Einzelhandel)
Beschäftigenerwartungen



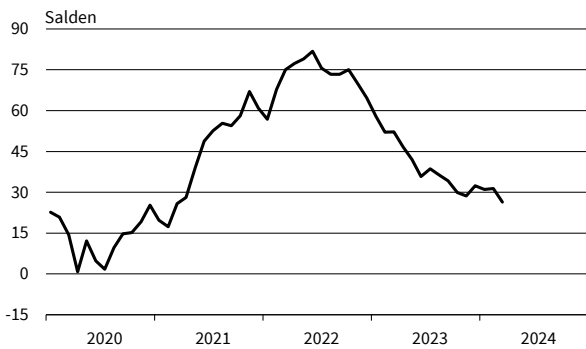
Einzelhandel (ohne Kfz)
Geschäftsklima, Geschäftslage und Geschäftserwartungen



Einzelhandel (ohne Kfz)
Bestellpläne



Einzelhandel (ohne Kfz)
Preiserwartungen



Einzelhandel (ohne Kfz)
Beschäftigenerwartungen

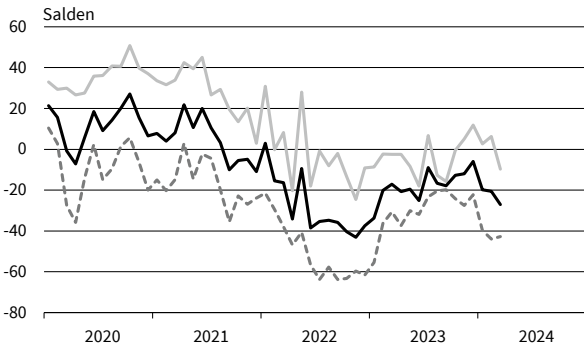


— Geschäftsklima — Geschäftslage - - - - - Geschäftserwartungen

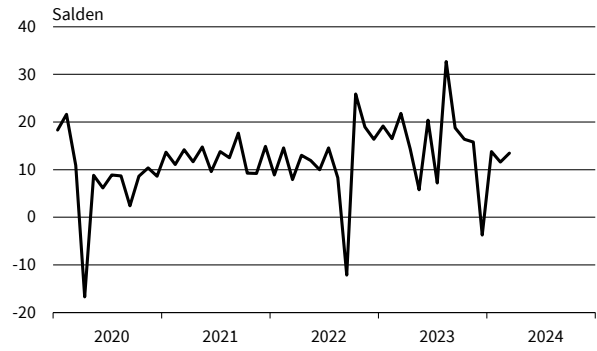
Werte saisonbereinigt mit X-13 ARIMA-SEATS.

Quelle: ifo Konjunkturumfragen.

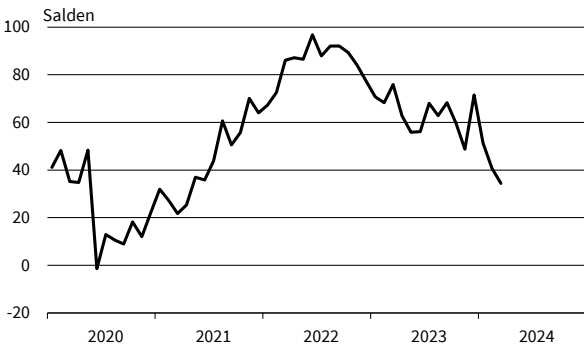
Nahrungs- und Genussmittel
Geschäftsklima, Geschäftslage und Geschäftserwartungen



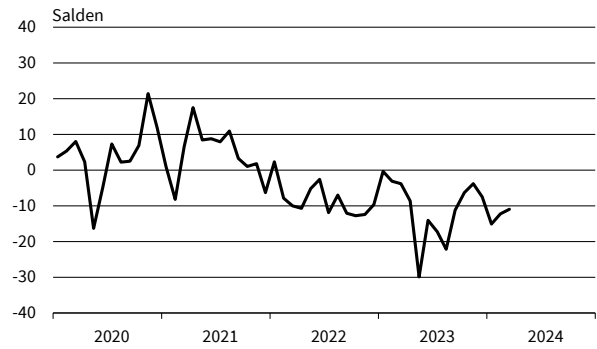
Nahrungs- und Genussmittel
Bestellpläne



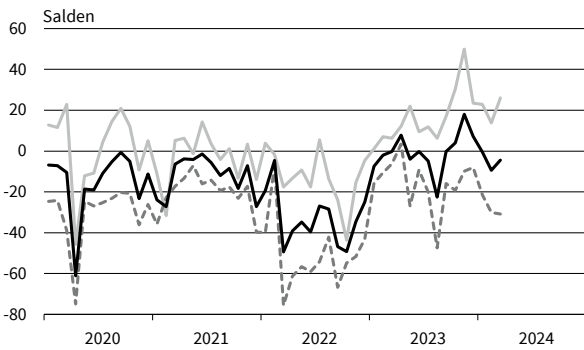
Nahrungs- und Genussmittel
Preiserwartungen



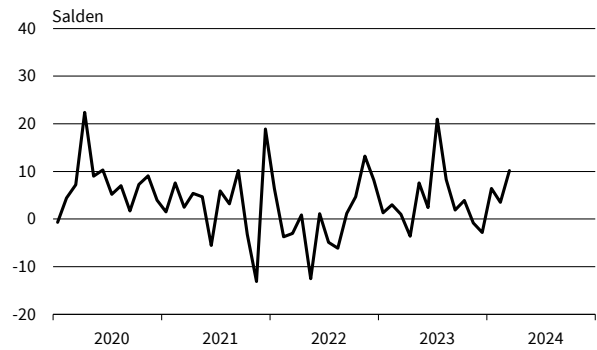
Nahrungs- und Genussmittel
Beschäftigtererwartungen



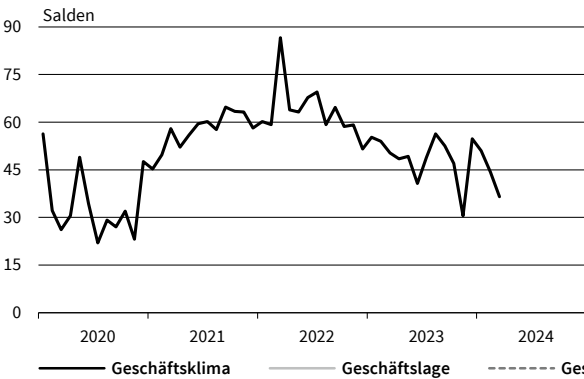
Tankstellen
Geschäftsklima, Geschäftslage und Geschäftserwartungen



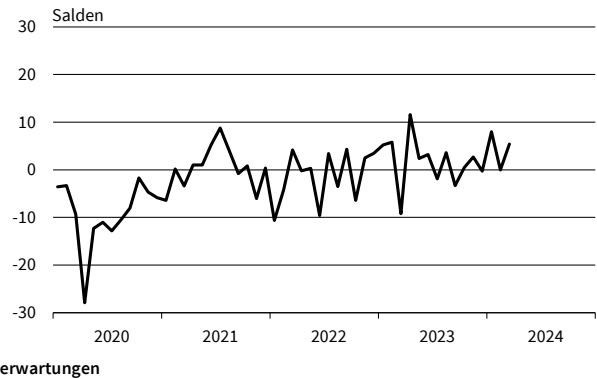
Tankstellen
Bestellpläne



Tankstellen
Preiserwartungen



Tankstellen
Beschäftigtererwartungen

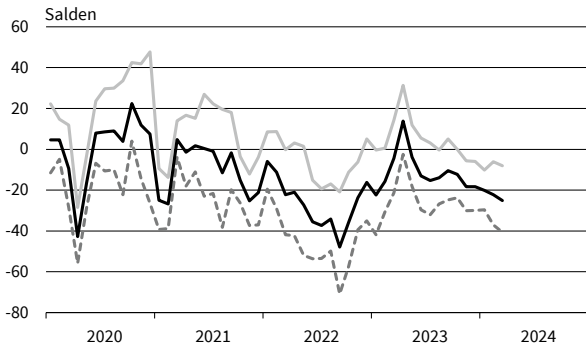


— Geschäftsklima - - - - - Geschäftslage ······ Geschäftserwartungen

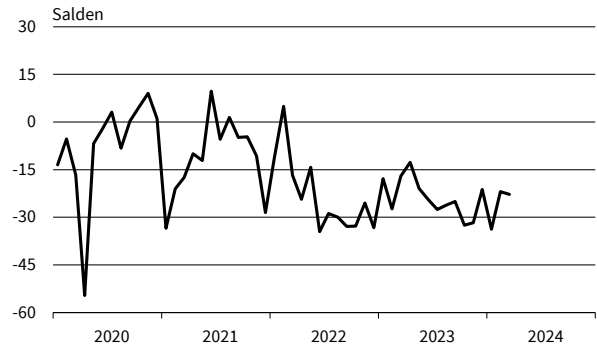
Werte saisonbereinigt mit X-13 ARIMA-SEATS.

Quelle: ifo Konjunkturumfragen.

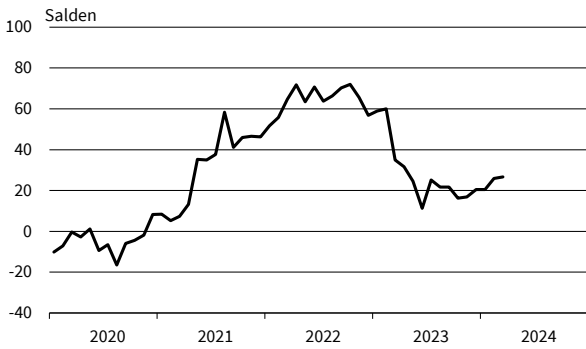
IKT-Geräte
Geschäftsklima, Geschäftslage und Geschäftserwartungen



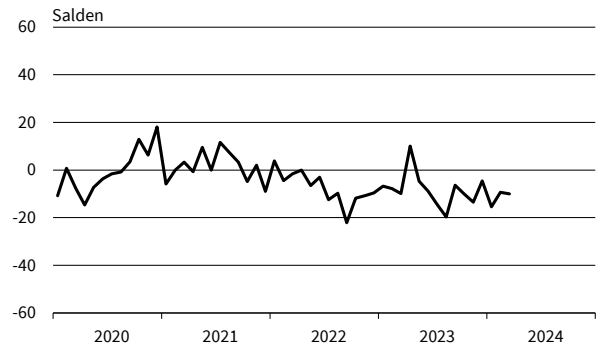
IKT-Geräte
Bestellpläne



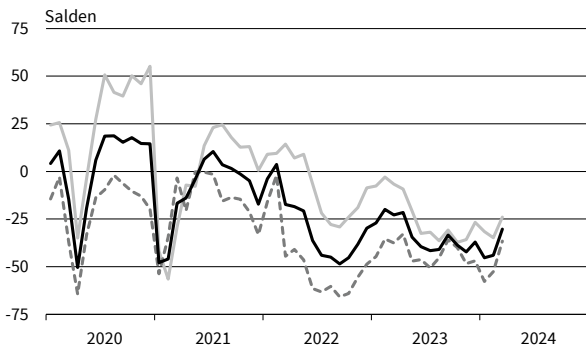
IKT-Geräte
Preiserwartungen



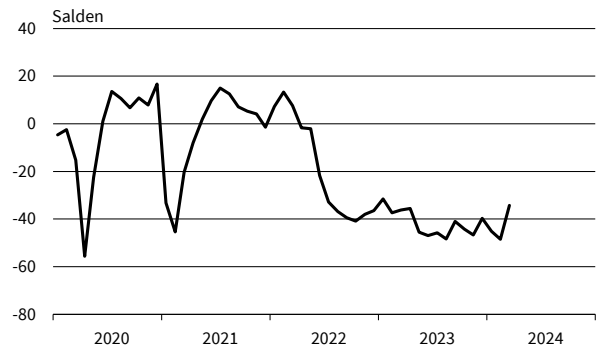
IKT-Geräte
Beschäftigtererwartungen



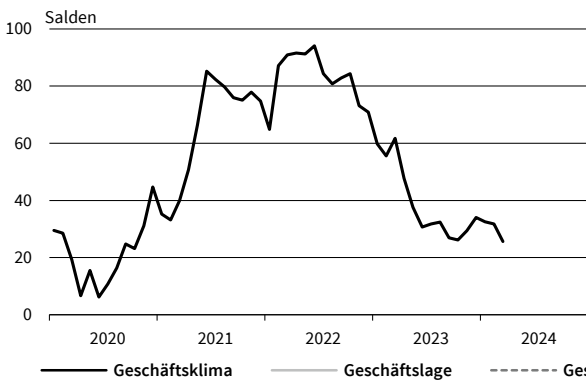
Haushaltsnahe Waren
Geschäftsklima, Geschäftslage und Geschäftserwartungen



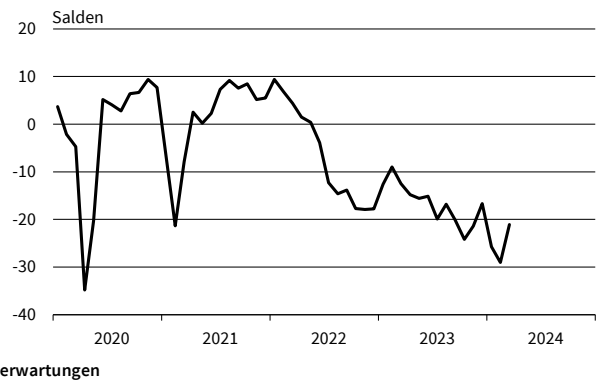
Haushaltsnahe Waren
Bestellpläne



Haushaltsnahe Waren
Preiserwartungen



Haushaltsnahe Waren
Beschäftigtererwartungen

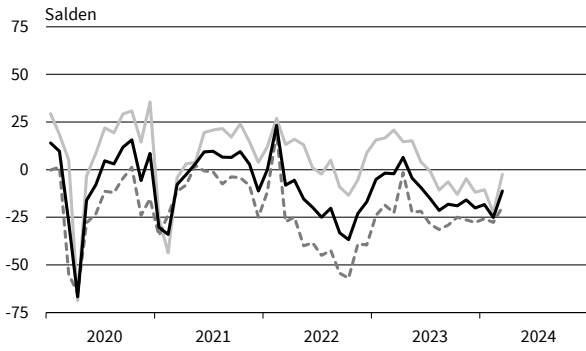


— Geschäftsklima — Geschäftslage - - - - - Geschäftserwartungen

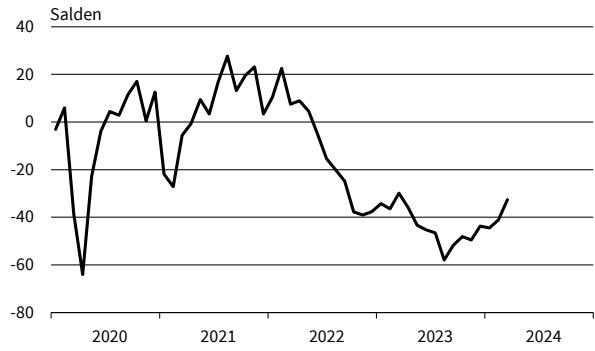
Werte saisonbereinigt mit X-13 ARIMA-SEATS.

Quelle: ifo Konjunkturumfragen.

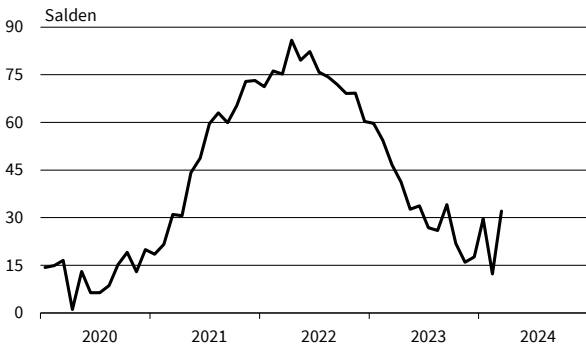
Buch, Sport-, Spielwaren
Geschäftsklima, Geschäftslage und Geschäftserwartungen



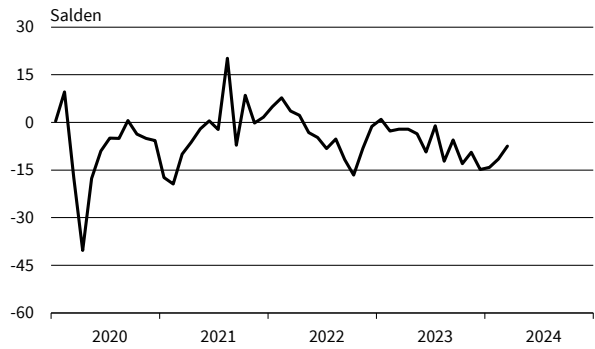
Buch, Sport-, Spielwaren
Bestellpläne



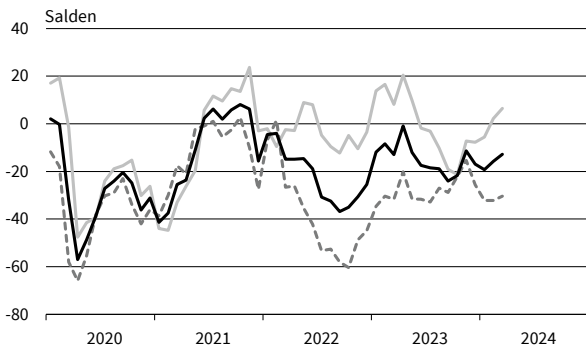
Buch, Sport-, Spielwaren
Preiserwartungen



Buch, Sport-, Spielwaren
Beschäftigterwartungen



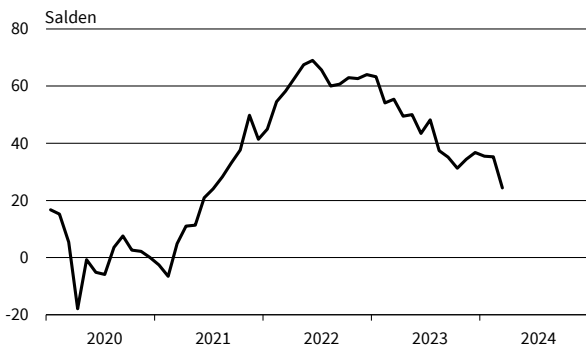
Kleidung, Kosmetik, Pflanzen, Schmuck
Geschäftsklima, Geschäftslage und Geschäftserwartungen



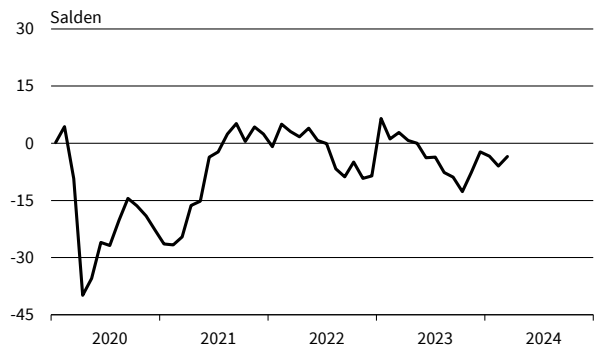
Kleidung, Kosmetik, Pflanzen, Schmuck
Bestellpläne



Kleidung, Kosmetik, Pflanzen, Schmuck
Preiserwartungen



Kleidung, Kosmetik, Pflanzen, Schmuck
Beschäftigterwartungen

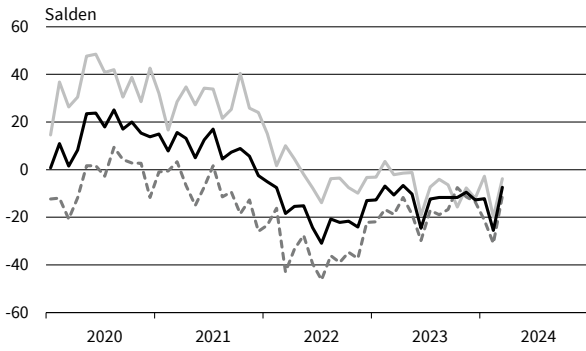


— Geschäftsklima - - - - - Geschäftslage ······ Geschäftserwartungen

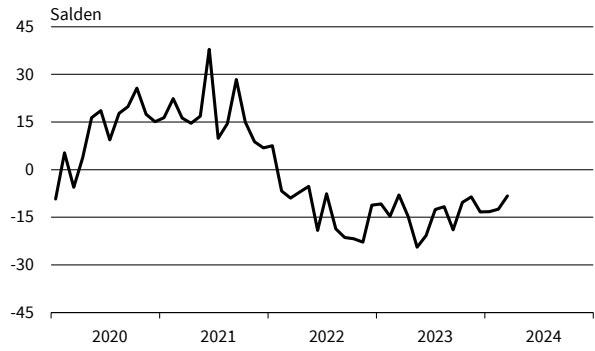
Werte saisonbereinigt mit X-13 ARIMA-SEATS.

Quelle: ifo Konjunkturumfragen.

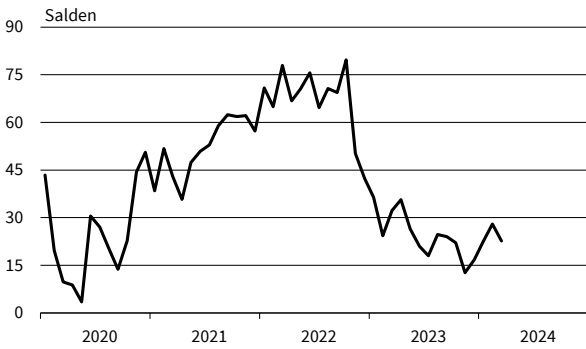
Internet- und Versandhandel
Geschäftsklima, Geschäftslage und Geschäftserwartungen



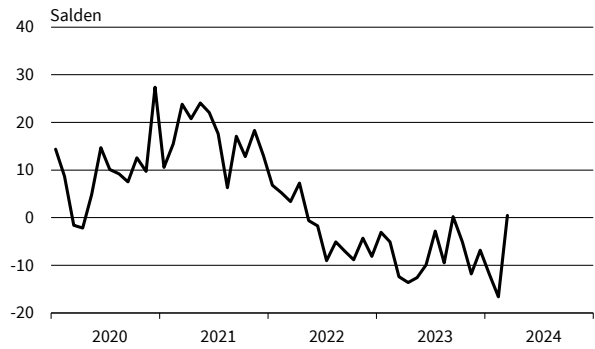
Internet- und Versandhandel
Bestellpläne



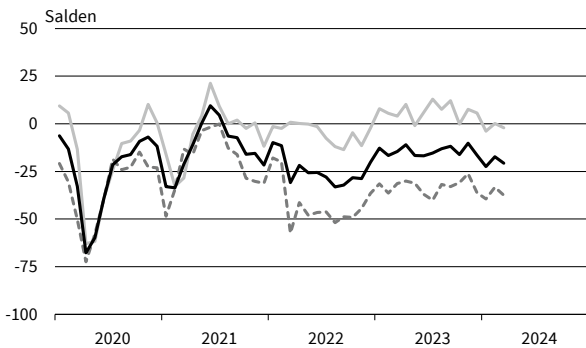
Internet- und Versandhandel
Preiserwartungen



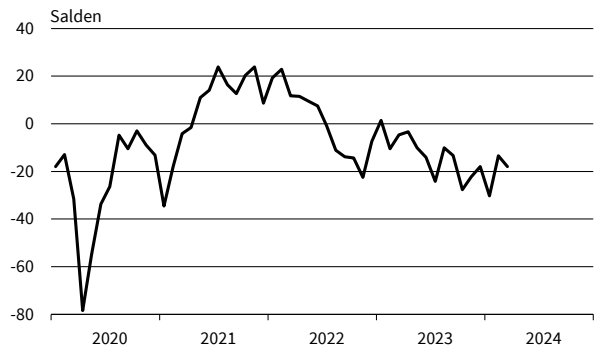
Internet- und Versandhandel
Beschäftigtererwartungen



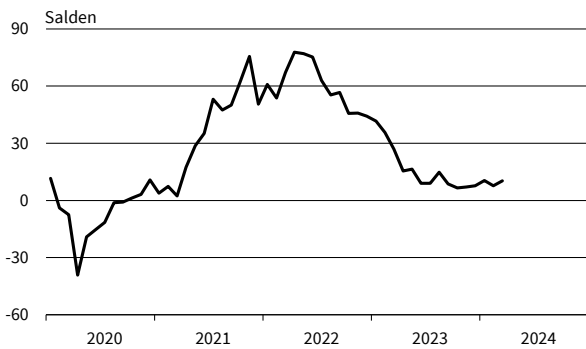
Kfz, Teile, Zubehör insgesamt
Geschäftsklima, Geschäftslage und Geschäftserwartungen



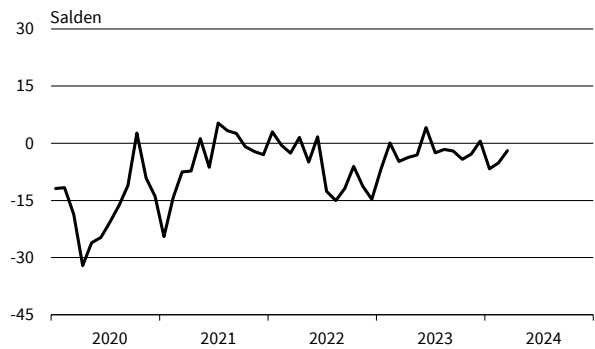
Kfz, Teile, Zubehör insgesamt
Bestellpläne



Kfz, Teile, Zubehör insgesamt
Preiserwartungen



Kfz, Teile, Zubehör insgesamt
Beschäftigtererwartungen



— Geschäftsklima — Geschäftslage - - - - - Geschäftserwartungen

Werte saisonbereinigt mit X-13 ARIMA-SEATS.

Quelle: ifo Konjunkturumfragen.

DIENSTLEISTUNGEN

Berichtsmonat	03/23	04/23	05/23	06/23	07/23	08/23	09/23	10/23	11/23	12/23	01/24	02/24	03/24
Dienstleistungen													
Geschäftsklima	8,6	6,9	7,0	3,0	1,2	-3,8	-4,7	-1,4	-2,5	-1,7	-4,8	-4,0	0,3
Geschäftslage	22,7	22,5	25,1	23,0	17,6	12,5	9,6	13,7	12,6	13,6	7,2	8,6	9,8
Geschäftserwartungen	-4,7	-7,6	-9,6	-15,2	-14,0	-18,9	-18,0	-15,5	-16,5	-15,9	-16,2	-15,9	-8,7
Umsatzerwartungen	22,7	27,0	18,9	16,7	14,8	7,5	7,3	13,2	13,2	15,8	16,8	11,0	14,7
Preiserwartungen	34,6	29,2	27,7	26,1	27,0	23,9	25,4	24,5	31,2	32,0	33,7	22,8	23,6
Beschäftigtenerwartungen	10,2	12,7	6,9	8,2	5,5	6,7	3,5	6,4	4,7	6,6	4,0	2,5	5,2
Güterbeförderung im Straßenverkehr													
Geschäftsklima	-11,9	-15,5	-17,0	-30,7	-29,8	-43,9	-37,1	-38,6	-37,0	-33,7	-34,8	-33,3	-32,2
Geschäftslage	8,1	2,8	-0,5	-12,4	-15,4	-19,4	-23,5	-30,4	-31,2	-24,0	-24,3	-19,4	-17,4
Geschäftserwartungen	-29,9	-32,2	-32,2	-47,3	-43,1	-65,1	-49,6	-46,5	-42,6	-42,9	-44,7	-46,2	-45,8
Umsatzerwartungen	-1,2	-7,6	9,8	-25,9	-18,6	-5,9	-13,8	-9,2	0,6	3,5	-9,5	-20,9	-23,5
Preiserwartungen	26,0	17,2	30,1	9,1	14,9	21,1	29,8	47,0	45,9	63,3	32,1	20,7	15,9
Beschäftigtenerwartungen	4,7	-3,1	4,3	-10,3	-4,9	-4,2	-5,8	-6,5	-7,1	-7,4	-11,3	-15,8	-18,2
Lagerei und Spedition													
Geschäftsklima	-6,0	-8,0	-6,3	-12,3	-19,6	-26,6	-20,8	-23,6	-26,5	-29,6	-28,3	-29,8	-20,0
Geschäftslage	-2,4	-2,1	0,3	-9,1	-10,3	-19,3	-21,9	-21,1	-23,9	-29,3	-26,0	-26,3	-18,4
Geschäftserwartungen	-9,5	-13,9	-12,7	-15,4	-28,5	-33,6	-19,7	-26,1	-29,1	-29,9	-30,5	-33,1	-21,5
Umsatzerwartungen	1,7	4,4	2,2	-2,0	-3,4	-20,0	-7,5	-5,1	1,0	6,7	-8,3	-20,6	-11,3
Preiserwartungen	19,9	18,2	10,3	6,3	6,3	18,7	18,3	29,0	44,2	37,4	27,9	26,3	21,9
Beschäftigtenerwartungen	10,9	11,2	4,6	0,0	-4,4	-12,7	1,3	-5,2	-5,2	-11,4	-8,8	-18,3	-11,1
Personenbeförderung (ohne Luftfahrt)													
Geschäftsklima	11,5	5,0	16,2	15,6	9,6	11,5	12,7	5,8	33,4	7,6	12,6	20,8	-3,2
Geschäftslage	23,5	9,3	35,7	39,8	22,0	31,7	40,3	46,7	48,0	40,8	35,5	54,4	16,4
Geschäftserwartungen	0,0	0,7	-1,7	-6,2	-2,1	-7,0	-11,8	-28,4	19,6	-20,9	-8,1	-8,3	-21,0
Umsatzerwartungen	53,9	14,3	6,0	15,0	14,3	7,2	27,5	-12,2	25,2	27,5	43,8	18,5	1,9
Preiserwartungen	39,7	33,7	35,9	45,3	19,0	54,9	45,8	65,6	82,7	64,7	70,4	37,5	44,7
Beschäftigtenerwartungen	41,9	26,1	23,1	40,0	38,1	27,7	49,2	26,4	82,1	61,6	53,2	61,6	59,9
Beherbergung													
Geschäftsklima	16,1	11,1	15,6	3,1	-7,9	-13,5	-11,1	-6,8	-4,6	-21,0	-19,6	-25,6	-7,4
Geschäftslage	19,2	15,1	30,6	16,5	15,2	4,5	3,4	9,1	5,2	3,0	1,3	-15,1	-2,8
Geschäftserwartungen	13,1	7,1	1,6	-9,4	-28,5	-29,9	-24,5	-21,5	-13,9	-42,1	-38,4	-35,6	-11,9
Umsatzerwartungen	34,6	29,4	22,8	17,5	-2,1	-21,4	-3,0	-1,8	9,2	-4,0	-17,0	-3,2	16,6
Preiserwartungen	53,4	52,5	45,8	32,9	31,5	32,0	31,6	29,6	19,1	40,1	51,9	31,7	33,4
Beschäftigtenerwartungen	8,5	1,3	7,4	-1,2	-8,1	-9,9	-9,4	-10,2	-3,8	-6,8	-9,9	-15,1	-14,5
Gastronomie													
Geschäftsklima	24,6	22,0	30,8	24,2	1,8	-5,5	-6,5	-7,4	4,5	-17,2	-16,9	-21,6	4,2
Geschäftslage	31,2	44,9	45,0	36,4	13,2	6,0	11,1	12,6	16,3	22,8	16,1	7,1	18,1
Geschäftserwartungen	18,1	1,2	17,4	12,7	-9,0	-16,5	-22,6	-25,4	-6,6	-50,1	-44,8	-46,3	-8,9
Umsatzerwartungen	32,1	48,5	34,4	21,8	8,7	-4,4	8,0	20,0	14,5	5,0	-17,6	-4,0	33,1
Preiserwartungen	46,5	38,4	37,1	37,0	48,4	48,2	60,6	52,8	46,8	87,6	65,0	54,4	29,5
Beschäftigtenerwartungen	20,9	25,5	12,1	10,0	3,2	-12,3	-3,5	3,5	1,9	-11,8	-11,3	-6,1	10,9
IT-Dienstleistungen													
Geschäftsklima	31,7	28,8	22,8	18,1	19,6	18,8	13,6	17,2	14,9	16,5	17,8	11,1	15,6
Geschäftslage	48,7	40,5	39,8	31,9	36,0	37,0	33,7	30,7	29,9	29,1	26,9	23,1	24,7
Geschäftserwartungen	15,8	17,6	7,0	5,1	4,4	2,1	-4,8	4,5	0,9	4,6	9,2	-0,3	6,8
Umsatzerwartungen	33,7	36,1	34,4	31,2	31,2	26,0	19,4	30,5	22,8	29,5	25,3	20,8	27,7
Preiserwartungen	30,2	28,1	30,3	29,9	29,0	21,7	23,3	20,1	24,5	33,4	28,1	21,3	11,2
Beschäftigtenerwartungen	35,7	29,0	31,3	29,1	31,1	24,4	22,6	27,5	18,1	29,6	26,2	24,3	19,7
Informationsdienstleistungen													
Geschäftsklima	19,3	20,1	17,6	14,4	19,7	-6,5	4,6	13,5	12,1	11,4	17,5	-6,0	22,0
Geschäftslage	31,3	19,5	28,4	25,7	31,0	4,2	20,0	17,2	16,2	32,6	28,0	17,5	23,0
Geschäftserwartungen	8,0	20,7	7,2	3,7	8,9	-16,6	-9,8	9,8	8,1	-7,8	7,5	-26,9	21,0
Umsatzerwartungen	30,4	31,7	28,2	11,6	26,4	5,5	15,5	31,1	20,7	23,9	21,2	11,8	46,4
Preiserwartungen	39,0	26,8	27,6	24,6	22,1	21,3	33,7	29,5	22,9	36,5	46,9	15,2	24,0
Beschäftigtenerwartungen	18,6	30,1	33,6	23,4	14,4	21,8	22,9	24,2	24,3	26,2	24,4	16,2	24,6

Werte saisonbereinigt mit X-13 ARIMA-SEATS.

Quelle: ifo Konjunkturumfragen.

DIENSTLEISTUNGEN

Berichtsmonat	03/23	04/23	05/23	06/23	07/23	08/23	09/23	10/23	11/23	12/23	01/24	02/24	03/24
Grundstücks- und Wohnungswesen													
Geschäftsklima	0,8	-2,5	-3,9	-3,8	-8,2	-8,3	-10,0	-4,3	-5,4	-3,5	-4,8	-5,8	-4,1
Geschäftslage	27,2	21,2	21,0	26,7	14,6	14,7	9,8	20,5	15,7	20,8	13,4	14,0	10,4
Geschäftserwartungen	-22,6	-23,6	-26,1	-30,1	-28,6	-29,0	-27,9	-26,3	-24,4	-25,2	-21,4	-23,8	-17,6
Umsatzerwartungen	22,9	32,2	16,6	17,2	16,4	11,4	9,2	17,4	19,3	15,9	36,7	15,8	13,9
Preiserwartungen	37,4	27,8	28,2	28,3	34,3	23,5	27,0	22,3	30,8	27,6	32,7	26,0	29,4
Beschäftigtenerwartungen	5,8	7,8	-4,7	6,4	-4,1	5,5	-0,8	11,0	6,7	9,6	5,1	-2,3	-2,2
Architekturbüros													
Geschäftsklima	12,1	9,7	6,6	1,9	4,1	3,2	-1,0	-3,0	-4,1	-1,4	-2,3	-5,3	-3,5
Geschäftslage	43,0	42,7	37,0	34,0	33,2	34,1	29,1	23,3	21,6	22,6	24,8	22,7	22,8
Geschäftserwartungen	-14,9	-18,8	-19,9	-25,8	-21,3	-23,6	-27,1	-26,2	-26,7	-22,8	-26,1	-29,7	-26,7
Umsatzerwartungen	-1,9	-3,5	-6,8	-2,3	-7,9	-4,5	-6,9	-13,1	-10,5	-8,9	-13,1	-11,8	-7,5
Preiserwartungen	19,6	20,6	17,8	15,0	12,7	8,3	11,0	8,3	8,1	9,4	8,6	7,6	6,8
Beschäftigtenerwartungen	-0,8	-4,8	-0,3	-9,7	-3,0	4,8	-8,5	-7,4	-1,7	-1,2	0,2	-2,5	1,8
Ingenieurbüros													
Geschäftsklima	21,3	24,6	21,5	17,2	14,3	12,6	12,8	10,6	14,5	11,7	5,7	12,4	13,7
Geschäftslage	50,3	55,1	49,5	45,8	43,1	42,2	45,5	41,9	47,3	40,6	42,6	44,5	47,1
Geschäftserwartungen	-4,4	-2,2	-3,4	-8,0	-11,2	-13,4	-15,6	-16,7	-14,0	-13,7	-25,5	-15,4	-15,2
Umsatzerwartungen	17,0	17,7	13,8	18,2	12,7	8,6	13,7	10,8	8,7	10,3	7,9	11,1	13,6
Preiserwartungen	30,4	26,8	24,8	25,0	27,2	25,9	26,3	23,3	21,0	19,8	19,1	23,5	21,4
Beschäftigtenerwartungen	20,6	21,3	25,8	18,5	18,7	17,6	22,6	20,2	17,8	13,5	10,9	7,9	11,3
Gebäudebetreuung, Garten- und Landschaftsbau													
Geschäftsklima	20,1	25,2	26,3	21,5	14,0	15,4	17,4	11,9	3,1	10,4	14,2	5,6	-1,0
Geschäftslage	48,1	38,4	44,9	43,8	40,8	28,3	39,3	37,7	23,6	29,3	22,1	28,9	27,2
Geschäftserwartungen	-4,8	12,7	9,2	1,3	-9,9	3,2	-2,5	-11,1	-15,5	-6,9	6,6	-15,3	-25,8
Umsatzerwartungen	27,9	35,0	27,8	10,5	16,1	12,5	23,8	22,5	15,0	18,7	31,6	17,4	36,9
Preiserwartungen	28,5	24,3	18,8	18,7	23,8	23,7	29,9	38,0	31,1	37,6	35,4	32,8	24,0
Beschäftigtenerwartungen	20,3	30,1	12,0	22,5	11,5	15,7	20,7	11,2	11,7	4,5	9,6	2,2	31,3
Rechts- und Steuerberatung, Wirtschaftsprüfung													
Geschäftsklima	34,8	37,4	36,1	26,0	30,4	29,5	27,2	28,9	32,2	37,5	29,7	26,3	31,2
Geschäftslage	51,2	54,4	57,0	50,4	51,5	48,8	47,7	51,1	51,1	54,9	52,9	46,7	51,6
Geschäftserwartungen	19,5	21,5	17,0	4,0	11,1	11,6	8,3	8,7	14,8	21,3	8,6	7,6	12,5
Umsatzerwartungen	56,3	46,2	51,8	43,5	43,7	35,7	42,3	36,8	44,8	47,8	26,9	38,2	43,3
Preiserwartungen	48,9	57,2	45,0	36,2	44,4	29,7	28,0	36,9	39,0	26,6	44,2	26,9	33,9
Beschäftigtenerwartungen	37,0	32,4	23,9	26,3	23,9	33,3	25,4	35,3	21,9	35,4	25,5	30,6	29,0
Unternehmens- und Public-Relations-Beratungen													
Geschäftsklima	20,5	26,0	23,5	16,0	17,9	12,9	21,1	12,7	17,5	13,1	7,3	7,4	10,5
Geschäftslage	33,8	37,0	39,1	26,3	28,2	29,2	35,5	25,9	25,3	21,8	19,2	19,7	17,3
Geschäftserwartungen	8,0	15,5	9,0	6,1	8,0	-2,2	7,7	0,4	9,9	4,8	-4,0	-4,1	4,0
Umsatzerwartungen	37,1	35,3	31,9	21,8	20,8	22,1	20,0	16,9	22,8	17,2	13,8	17,3	19,1
Preiserwartungen	30,9	31,0	24,6	19,8	15,3	19,3	15,2	13,2	24,0	30,8	25,6	19,2	13,9
Beschäftigtenerwartungen	20,5	23,0	22,1	16,4	15,1	11,5	17,6	19,9	13,7	12,6	10,2	5,4	16,5
Forschung und Entwicklung													
Geschäftsklima	17,0	4,0	13,0	-3,5	-1,7	-5,9	-5,0	-15,9	-5,1	-21,1	-14,8	-15,3	-2,1
Geschäftslage	28,9	20,0	31,2	7,6	13,9	-1,1	10,6	1,2	10,3	-1,0	3,6	-16,4	9,6
Geschäftserwartungen	5,8	-10,8	-3,7	-14,0	-16,2	-10,6	-19,3	-31,6	-19,5	-39,2	-31,4	-14,3	-13,2
Umsatzerwartungen	28,3	12,5	13,1	-1,3	10,4	1,1	8,7	4,6	5,3	-11,1	3,4	-1,0	3,3
Preiserwartungen	34,2	25,3	35,6	24,6	17,9	26,3	17,2	32,2	46,7	41,2	30,1	21,7	35,2
Beschäftigtenerwartungen	33,8	19,4	27,1	10,5	13,5	-1,1	5,9	10,9	7,4	0,7	-16,7	-18,5	-0,2
Werbeagenturen													
Geschäftsklima	15,0	16,8	20,0	20,8	6,7	4,7	4,6	10,6	4,4	-5,2	-13,5	-1,5	-5,3
Geschäftslage	18,5	23,1	28,4	19,5	20,8	18,6	17,1	20,3	12,9	10,9	-1,4	12,9	-2,1
Geschäftserwartungen	11,5	10,7	11,9	22,0	-6,4	-8,3	-7,2	1,3	-3,7	-20,1	-24,8	-15,0	-8,5
Umsatzerwartungen	20,0	23,9	16,9	31,7	9,5	13,5	8,6	23,3	11,3	13,5	-2,7	16,6	16,0
Preiserwartungen	28,5	18,9	25,5	21,5	20,5	20,8	22,0	20,9	25,2	34,2	25,3	28,6	14,5
Beschäftigtenerwartungen	10,3	30,4	29,6	17,3	4,0	22,1	8,7	-4,9	1,7	0,8	-1,3	15,2	16,3

Werte saisonbereinigt mit X-13 ARIMA-SEATS.

Quelle: ifo Konjunkturumfragen.

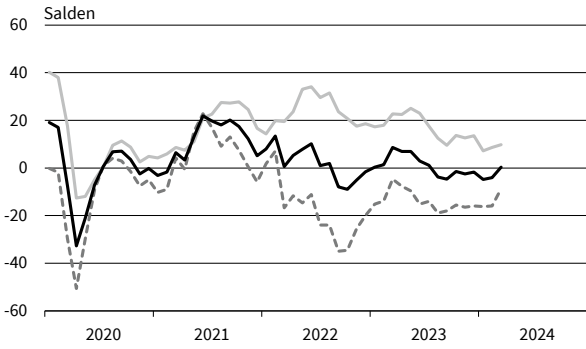
DIENSTLEISTUNGEN

Berichtsmonat	03/23	04/23	05/23	06/23	07/23	08/23	09/23	10/23	11/23	12/23	01/24	02/24	03/24
Vermietung beweglicher Sachen													
Geschäftsklima	0,4	2,7	17,2	4,3	11,9	-4,1	-16,2	5,1	1,9	3,8	0,9	3,5	10,8
Geschäftslage	1,0	16,9	33,6	32,6	27,2	8,1	-2,9	10,8	14,6	12,9	5,8	11,0	11,7
Geschäftserwartungen	-0,1	-10,5	2,0	-20,6	-2,4	-15,6	-28,6	-0,5	-9,9	-5,0	-3,9	-3,8	9,9
Umsatzerwartungen	26,0	29,9	26,7	6,5	-3,7	2,6	-1,9	-5,1	-9,1	-6,2	-10,3	-1,5	11,0
Preiserwartungen	40,7	34,0	31,2	27,2	31,8	31,5	22,7	26,2	38,1	43,7	18,4	21,7	20,7
Beschäftigterenerwartungen	16,2	18,1	36,0	10,1	31,1	18,1	5,3	-7,3	1,9	1,5	16,6	10,4	30,2
Personaldienstleistungen													
Geschäftsklima	-3,8	-13,9	-11,3	-3,8	-18,4	-13,6	-14,0	-11,1	-3,5	-4,0	-16,6	-17,9	-18,6
Geschäftslage	5,6	-6,1	7,0	-4,3	-21,3	-17,1	-19,6	-20,6	-10,7	-16,0	-14,5	-18,2	-16,4
Geschäftserwartungen	-12,7	-21,5	-28,1	-3,3	-15,4	-10,1	-8,1	-1,1	4,0	8,7	-18,7	-17,7	-20,7
Umsatzerwartungen	29,6	15,4	10,1	20,3	13,4	16,3	11,0	24,4	23,0	32,4	11,7	2,3	-4,4
Preiserwartungen	55,4	51,3	25,3	19,7	30,1	27,4	29,8	23,8	49,8	55,7	53,7	36,2	10,4
Beschäftigterenerwartungen	24,0	7,2	5,4	9,8	12,5	20,4	3,9	12,2	22,0	28,9	-4,6	0,3	-13,0
Reisebüros, Reiseveranstalter und sonstige Reservierungsdienstleistungen													
Geschäftsklima	36,0	37,6	23,4	21,2	25,5	17,6	22,8	16,5	20,3	21,4	22,2	15,3	26,8
Geschäftslage	42,3	39,9	34,5	31,8	37,2	33,9	29,7	30,4	30,6	32,1	35,2	25,6	45,1
Geschäftserwartungen	29,9	35,3	12,9	11,1	14,4	2,5	16,2	3,6	10,6	11,3	10,0	5,4	9,9
Umsatzerwartungen	48,3	65,8	50,8	38,5	38,9	46,1	35,4	29,7	21,1	35,2	48,1	33,2	34,3
Preiserwartungen	46,9	48,7	46,7	45,7	44,4	44,2	38,1	42,5	31,6	41,1	39,4	36,6	36,9
Beschäftigterenerwartungen	34,6	41,7	25,7	23,0	27,6	24,8	21,8	35,7	20,4	34,8	36,9	19,9	29,6
Mobilien-Leasing													
Geschäftsklima	27,7	30,4	26,4	22,8	27,2	15,0	16,7	16,7	12,4	11,0	-2,5	3,4	3,6
Geschäftslage	55,4	47,0	44,6	51,5	53,6	46,8	49,6	44,8	40,5	40,7	33,1	40,8	35,0
Geschäftserwartungen	3,0	15,0	9,5	-2,6	3,5	-12,7	-11,9	-8,1	-12,5	-15,1	-32,7	-28,3	-23,5
Umsatzerwartungen	33,7	26,6	28,5	23,5	21,7	-2,9	19,6	25,7	29,4	14,3	19,4	1,2	0,0
Preiserwartungen	51,4	43,0	35,6	26,8	36,0	33,3	38,4	26,7	15,5	8,9	-2,0	-6,8	-5,3
Beschäftigterenerwartungen	47,5	38,4	43,2	39,4	29,6	29,0	14,4	43,0	34,0	28,5	31,2	17,1	12,5

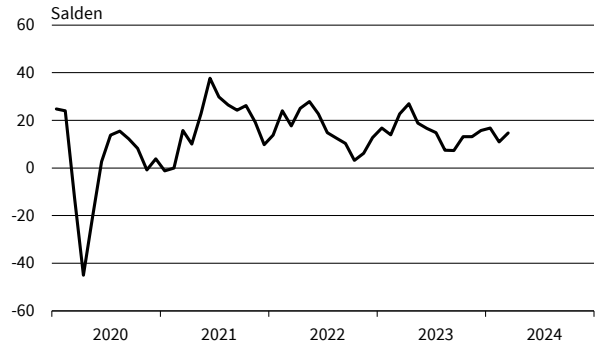
Werte saisonbereinigt mit X-13 ARIMA-SEATS.

Quelle: ifo Konjunkturumfragen.

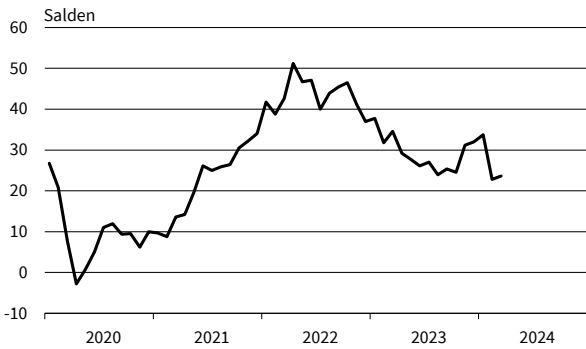
Dienstleistungen
Geschäftsklima, Geschäftslage und Geschäftserwartungen



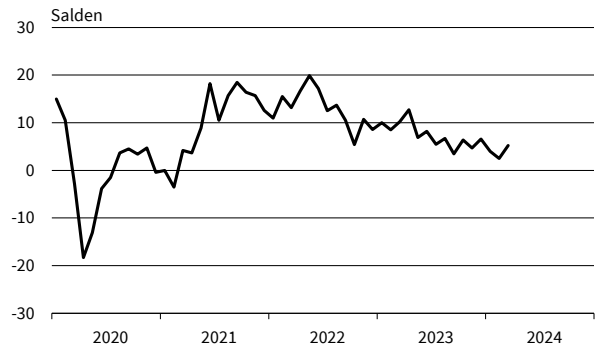
Dienstleistungen
Umsatzerwartungen



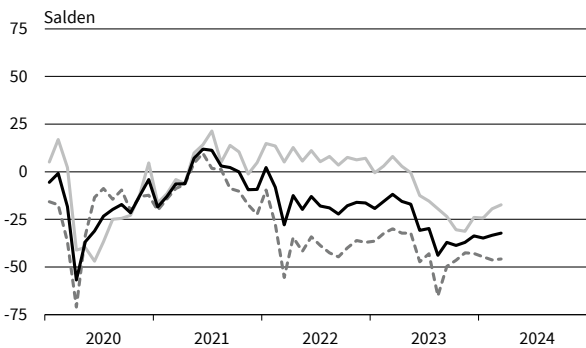
Dienstleistungen
Preiserwartungen



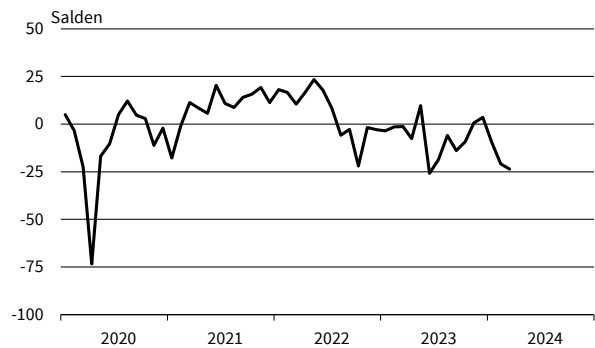
Dienstleistungen
Beschäftigenerwartungen



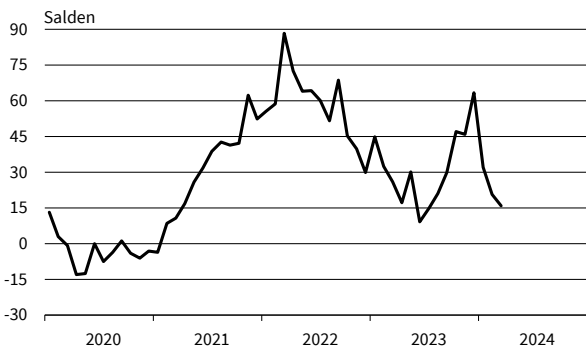
Güterbeförderung im Straßenverkehr
Geschäftsklima, Geschäftslage und Geschäftserwartungen



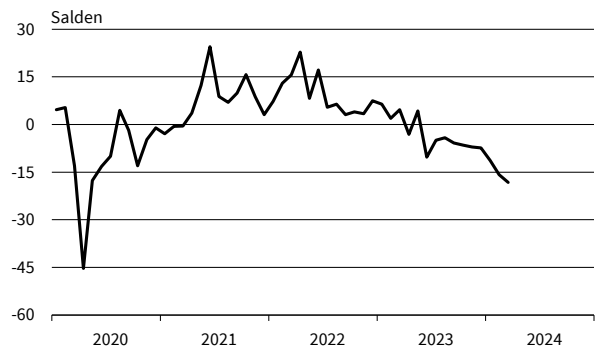
Güterbeförderung im Straßenverkehr
Umsatzerwartungen



Güterbeförderung im Straßenverkehr
Preiserwartungen



Güterbeförderung im Straßenverkehr
Beschäftigenerwartungen



— Geschäftsklima - - - - - Geschäftslage ······ Geschäftserwartungen

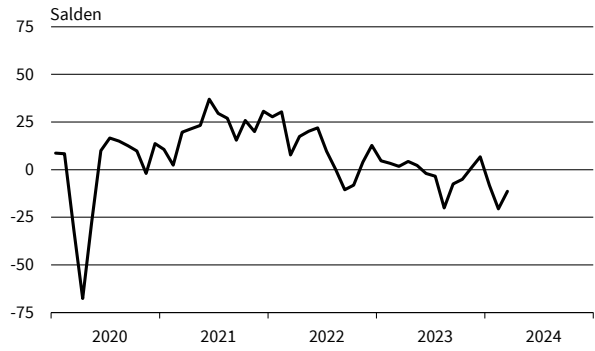
Werte saisonbereinigt mit X-13 ARIMA-SEATS.

Quelle: ifo Konjunkturumfragen.

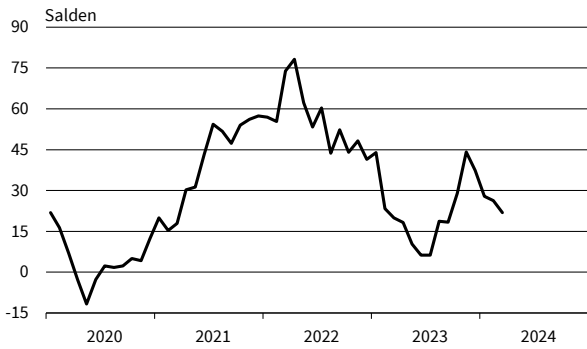
Lagerei und Speditionen
Geschäftsklima, Geschäftslage und Geschäftserwartungen



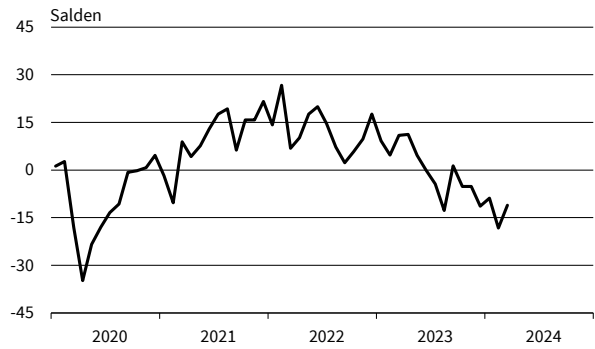
Lagerei und Speditionen
Umsatzerwartungen



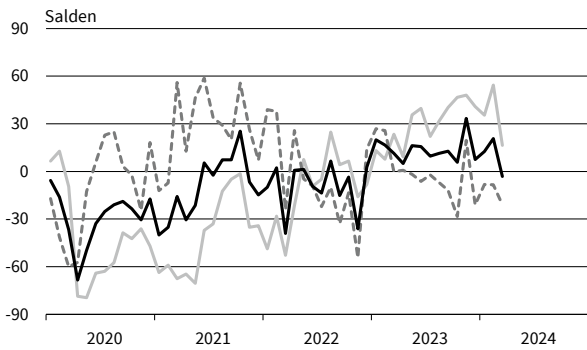
Lagerei und Speditionen
Preiserwartungen



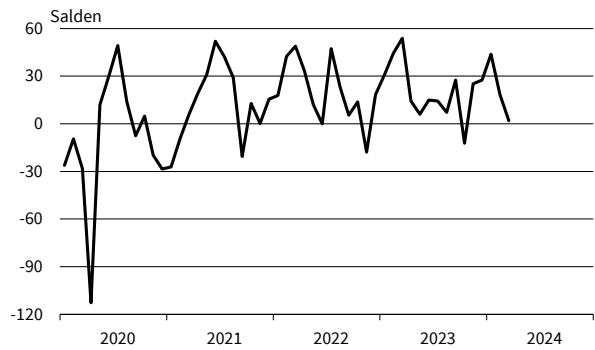
Lagerei und Speditionen
Beschäftigtererwartungen



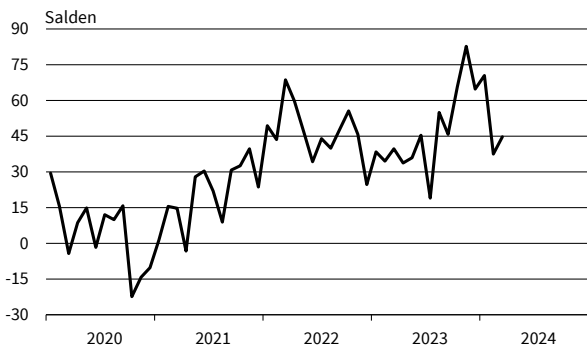
Personenbeförderung (ohne Luftfahrt)
Geschäftsklima, Geschäftslage und Geschäftserwartungen



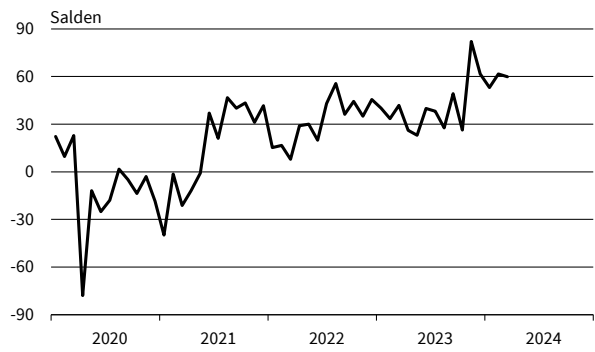
Personenbeförderung (ohne Luftfahrt)
Umsatzerwartungen



Personenbeförderung (ohne Luftfahrt)
Preiserwartungen



Personenbeförderung (ohne Luftfahrt)
Beschäftigtererwartungen

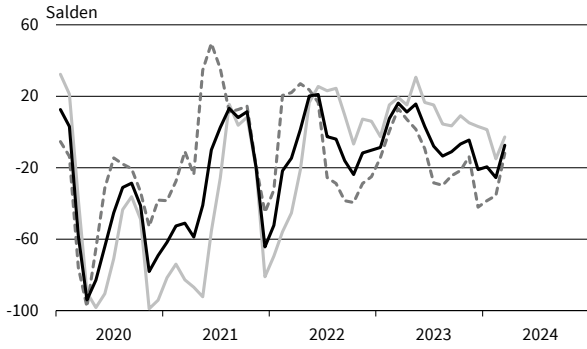


— Geschäftsklima — Geschäftslage - - - - - Geschäftserwartungen

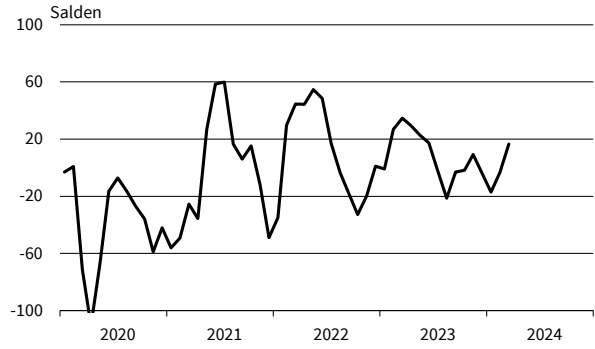
Werte saisonbereinigt mit X-13 ARIMA-SEATS.

Quelle: ifo Konjunkturumfragen.

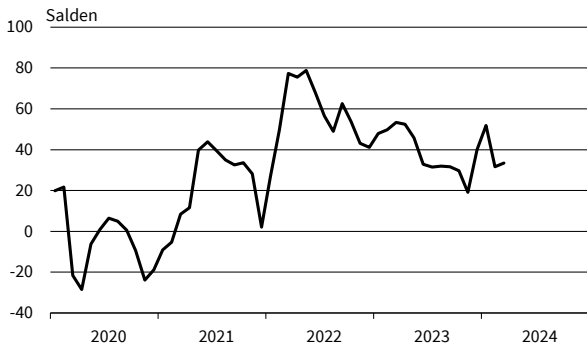
Beherbergung
Geschäftsklima, Geschäftslage und Geschäftserwartungen



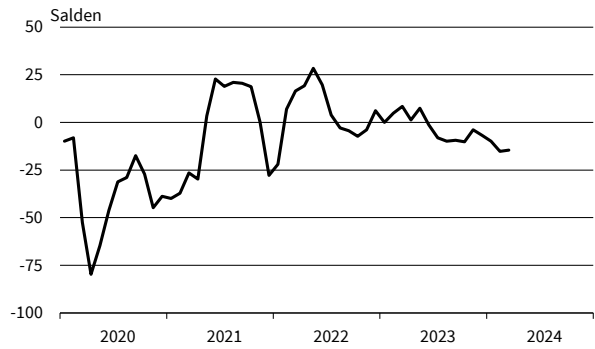
Beherbergung
Umsatzerwartungen



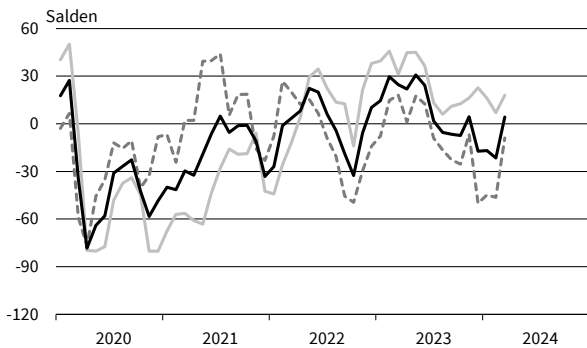
Beherbergung
Preiserwartungen



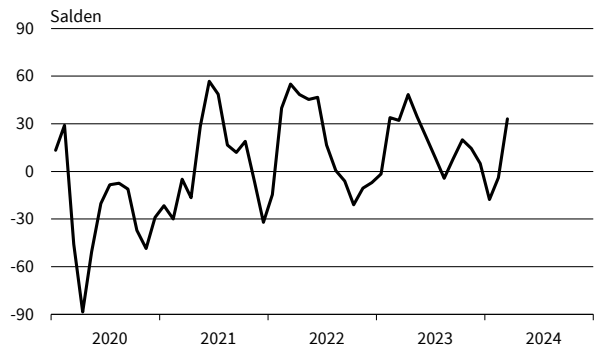
Beherbergung
Beschäftigtererwartungen



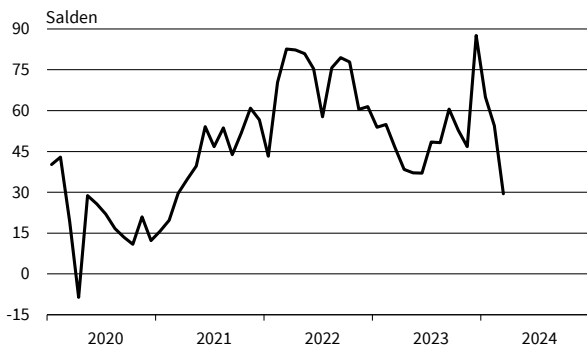
Gastronomie
Geschäftsklima, Geschäftslage und Geschäftserwartungen



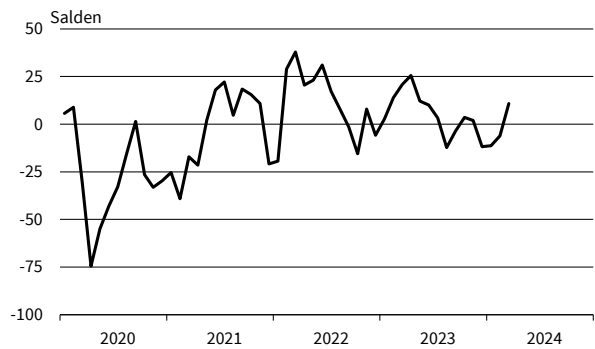
Gastronomie
Umsatzerwartungen



Gastronomie
Preiserwartungen



Gastronomie
Beschäftigtererwartungen

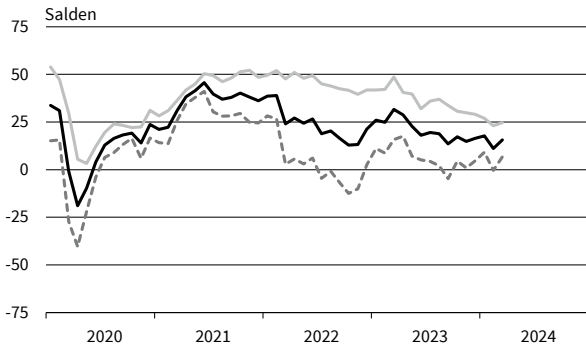


— Geschäftsklima — Geschäftslage - - - - - Geschäftserwartungen

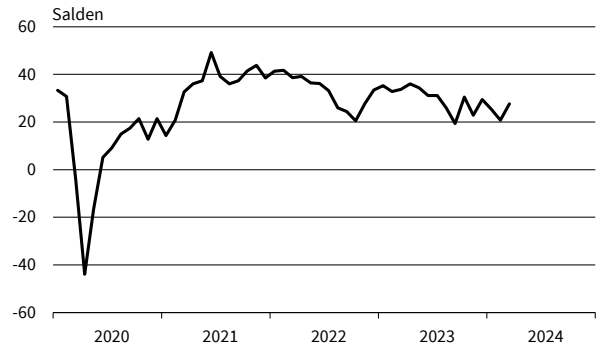
Werte saisonbereinigt mit X-13 ARIMA-SEATS.

Quelle: ifo Konjunkturumfragen.

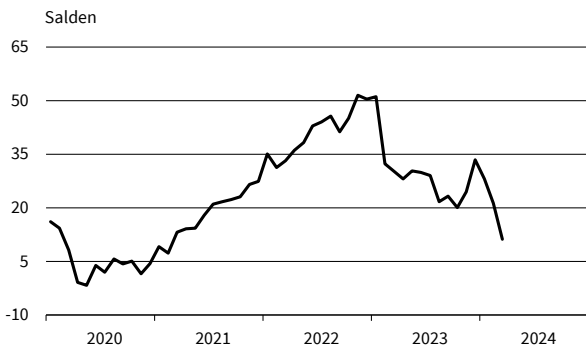
IT-Dienstleistungen
Geschäftsklima, Geschäftslage und Geschäftserwartungen



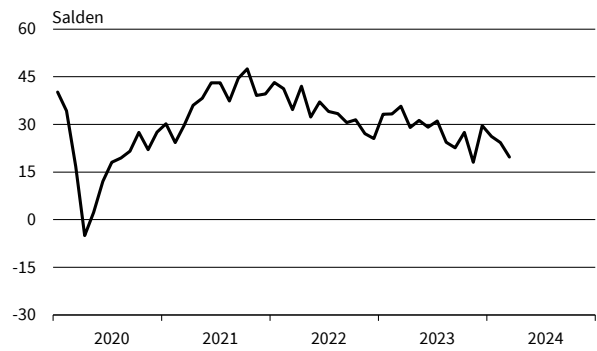
IT-Dienstleistungen
Umsatzerwartungen



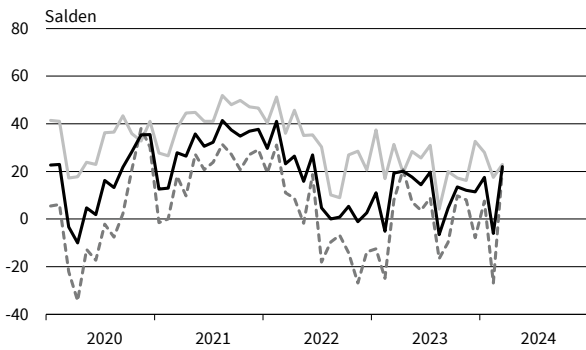
IT-Dienstleistungen
Preiserwartungen



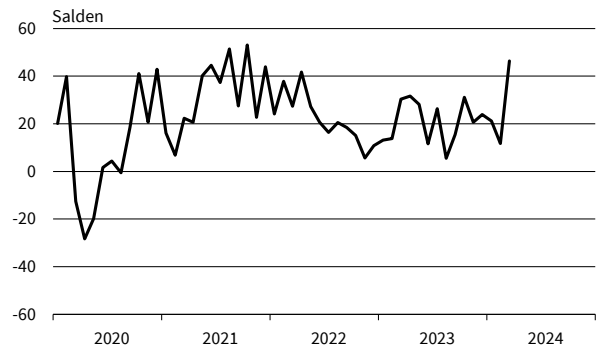
IT-Dienstleistungen
Beschäftigtererwartungen



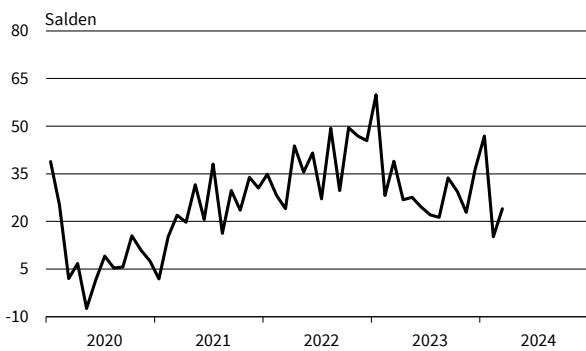
Informationsdienstleistungen
Geschäftsklima, Geschäftslage und Geschäftserwartungen



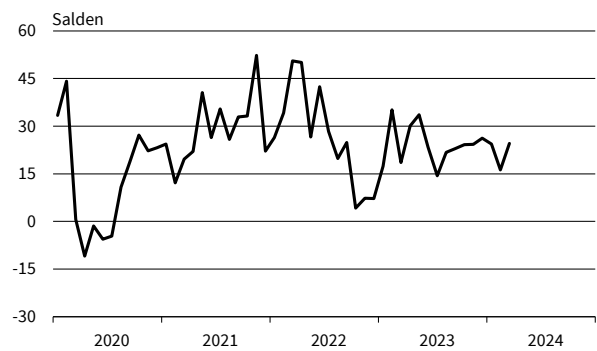
Informationsdienstleistungen
Umsatzerwartungen



Informationsdienstleistungen
Preiserwartungen



Informationsdienstleistungen
Beschäftigtererwartungen

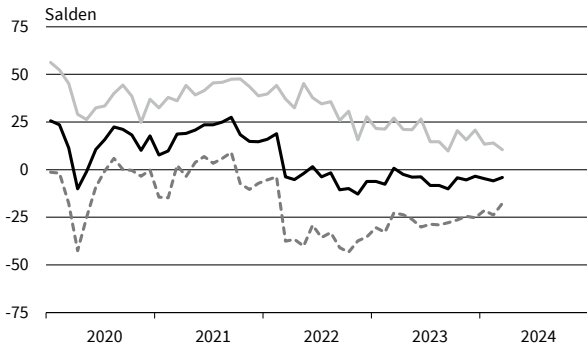


— Geschäftsklima - - - - - Geschäftslage ······ Geschäftserwartungen

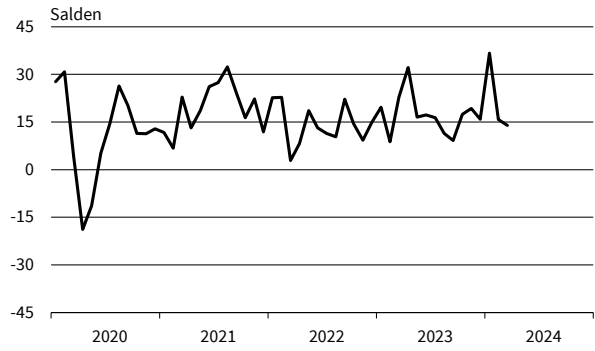
Werte saisonbereinigt mit X-13 ARIMA-SEATS.

Quelle: ifo Konjunkturumfragen.

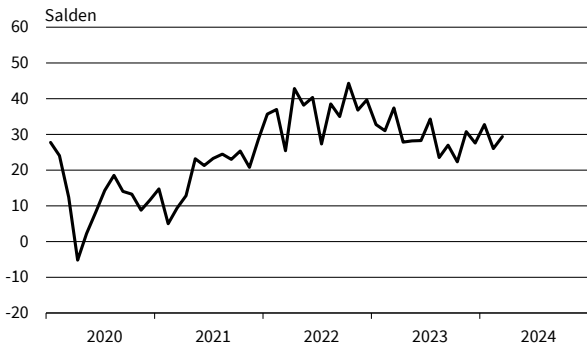
Grundstücks- und Wohnungswesen
Geschäftsklima, Geschäftslage und Geschäftserwartungen



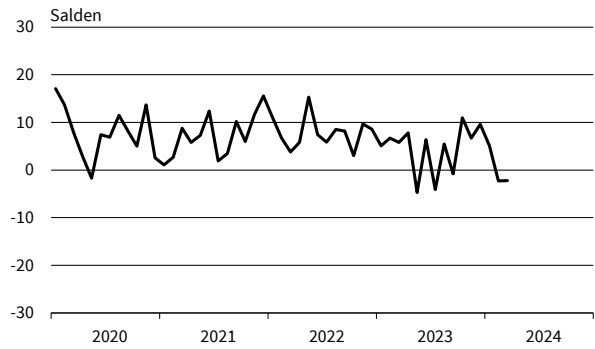
Grundstücks- und Wohnungswesen
Umsatzerwartungen



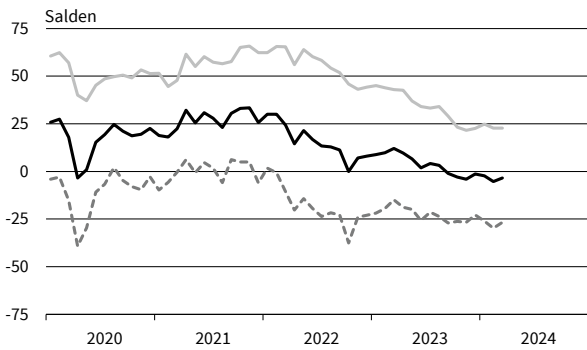
Grundstücks- und Wohnungswesen
Preiserwartungen



Grundstücks- und Wohnungswesen
Beschäftigtererwartungen



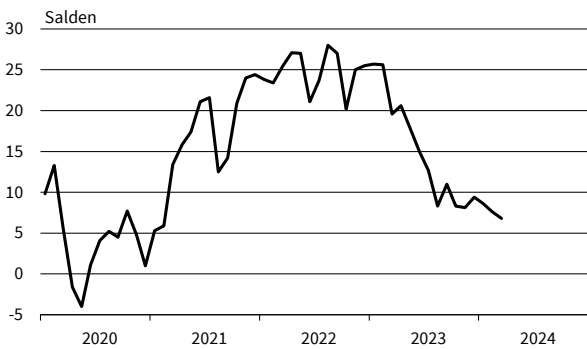
Architekturbüros
Geschäftsklima, Geschäftslage und Geschäftserwartungen



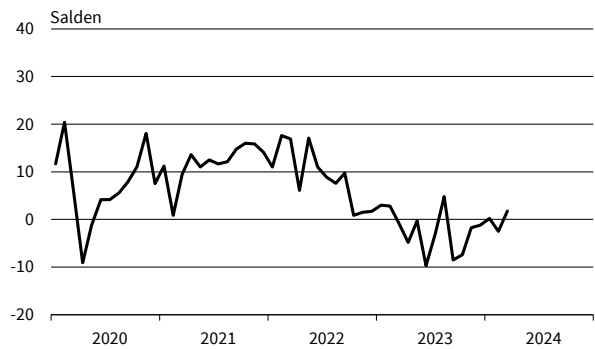
Architekturbüros
Umsatzerwartungen



Architekturbüros
Preiserwartungen



Architekturbüros
Beschäftigtererwartungen

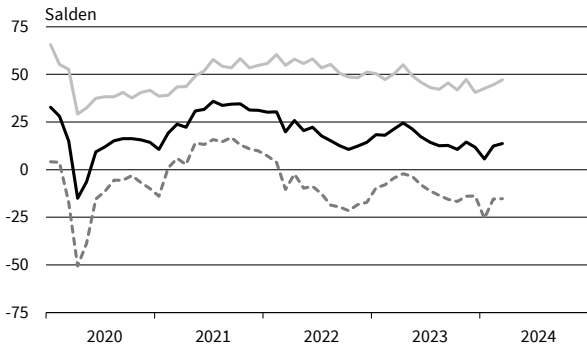


— Geschäftsklima — Geschäftslage - - - - - Geschäftserwartungen

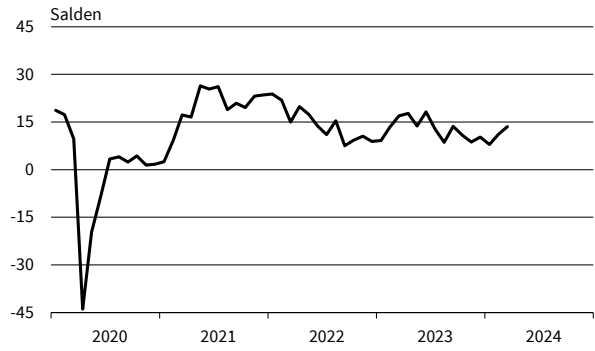
Werte saisonbereinigt mit X-13 ARIMA-SEATS.

Quelle: ifo Konjunkturumfragen.

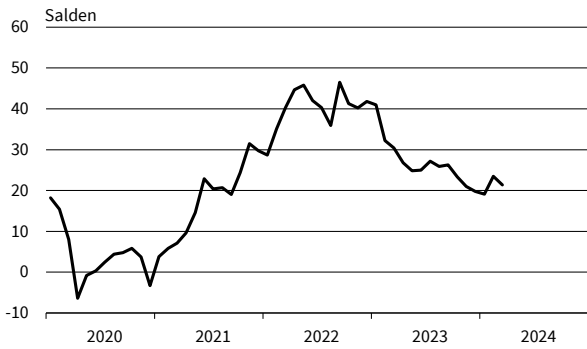
Ingenieurbüros
Geschäftsklima, Geschäftslage und Geschäftserwartungen



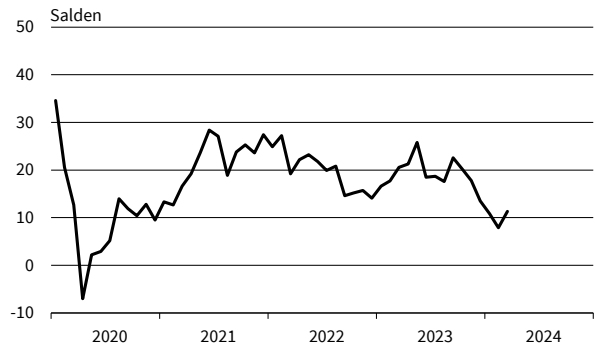
Ingenieurbüros
Umsatzerwartungen



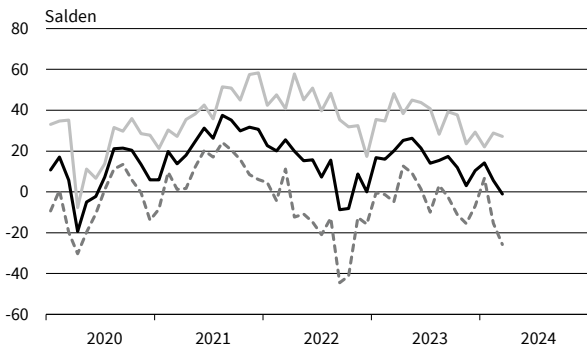
Ingenieurbüros
Preiserwartungen



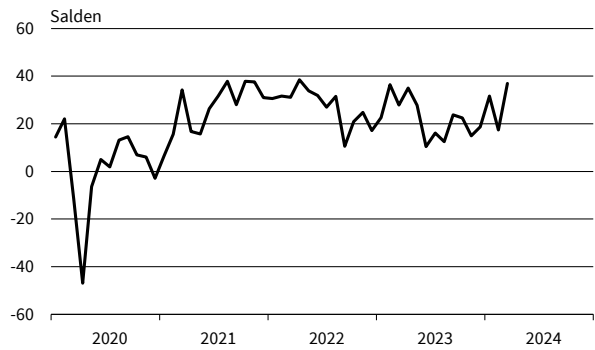
Ingenieurbüros
Beschäftigenerwartungen



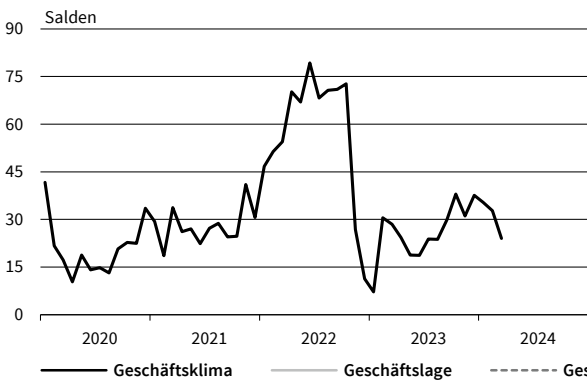
Gebäudebetreuung, Garten- und Landschaftsbau
Geschäftsklima, Geschäftslage und Geschäftserwartungen



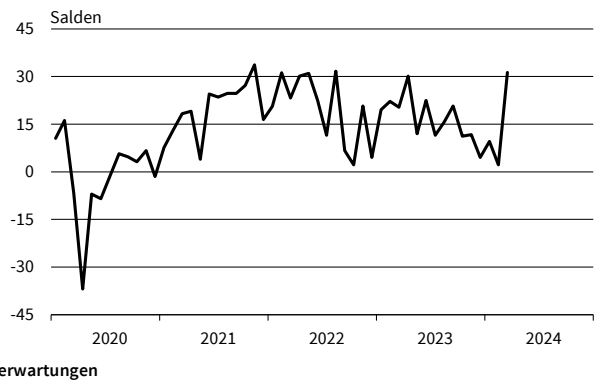
Gebäudebetreuung, Garten- und Landschaftsbau
Umsatzerwartungen



Gebäudebetreuung, Garten- und Landschaftsbau
Preiserwartungen



Gebäudebetreuung, Garten- und Landschaftsbau
Beschäftigenerwartungen

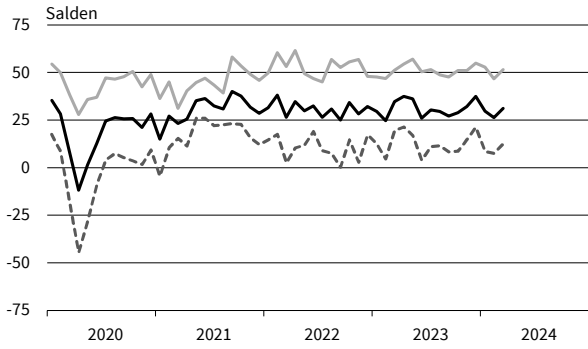


— Geschäftsklima — Geschäftslage - - - - - Geschäftserwartungen

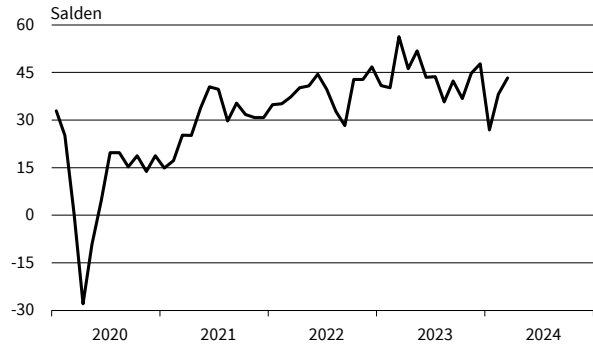
Werte saisonbereinigt mit X-13 ARIMA-SEATS.

Quelle: ifo Konjunkturumfragen.

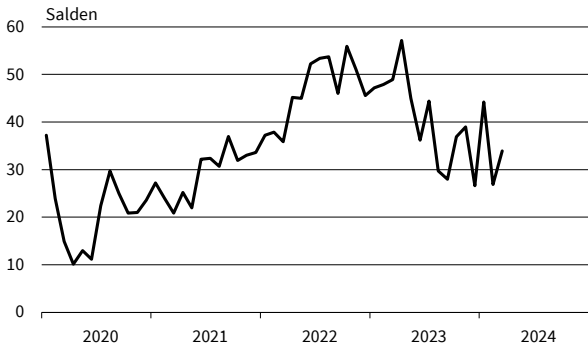
Rechts- u. Steuerberatung, Wirtschaftsprüfung
Geschäftsklima, Geschäftslage und Geschäftserwartungen



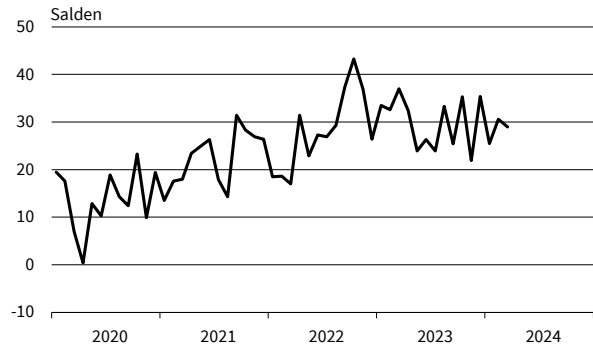
Rechts- u. Steuerberatung, Wirtschaftsprüfung
Umsatzerwartungen



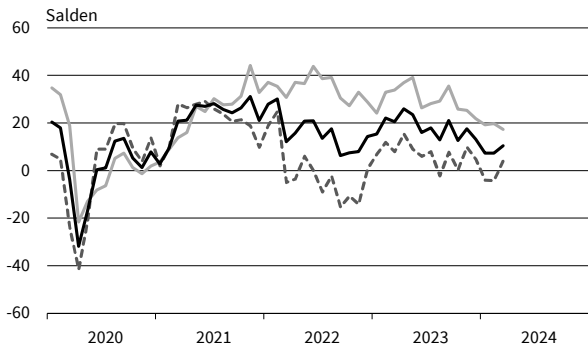
Rechts- u. Steuerberatung, Wirtschaftsprüfung
Preiserwartungen



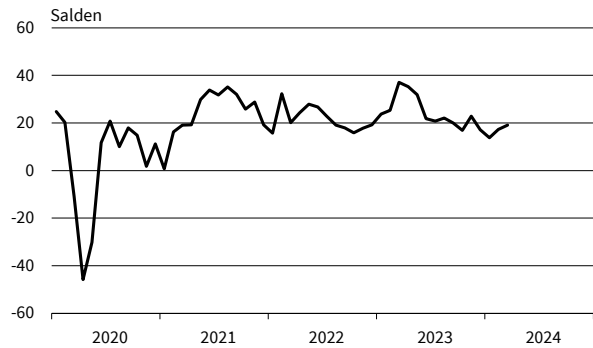
Rechts- u. Steuerberatung, Wirtschaftsprüfung
Beschäftigenerwartungen



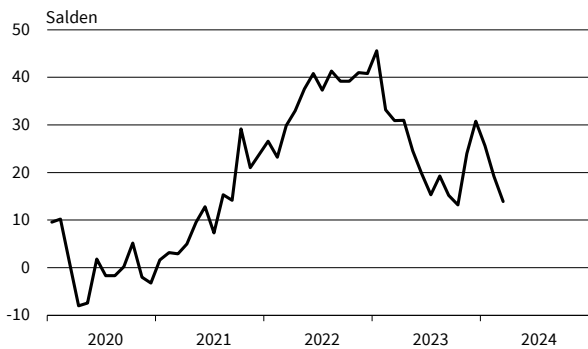
Unternehmens- u. PR-Beratungen
Geschäftsklima, Geschäftslage und Geschäftserwartungen



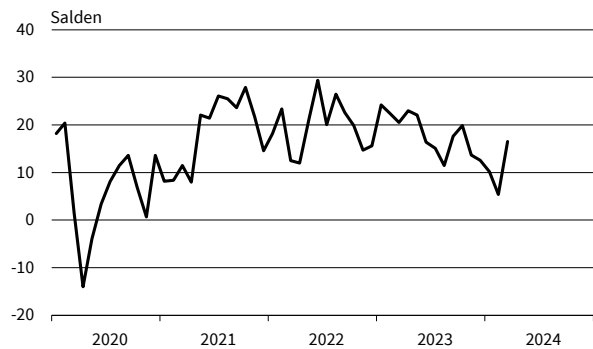
Unternehmens- u. PR-Beratungen
Umsatzerwartungen



Unternehmens- u. PR-Beratungen
Preiserwartungen



Unternehmens- u. PR-Beratungen
Beschäftigenerwartungen

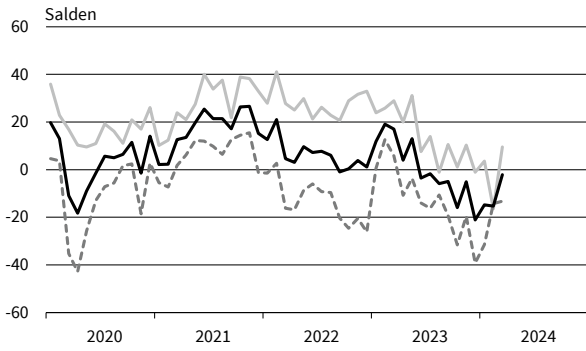


— Geschäftsklima - - - - - Geschäftslage ······ Geschäftserwartungen

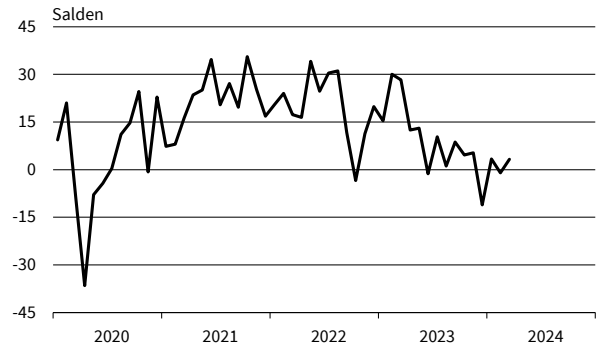
Werte saisonbereinigt mit X-13 ARIMA-SEATS.

Quelle: ifo Konjunkturumfragen.

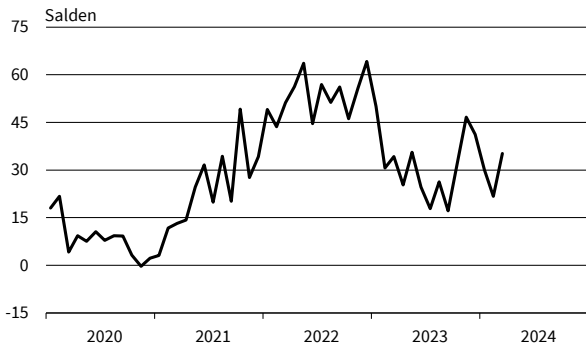
Forschung und Entwicklung
Geschäftsklima, Geschäftslage und Geschäftserwartungen



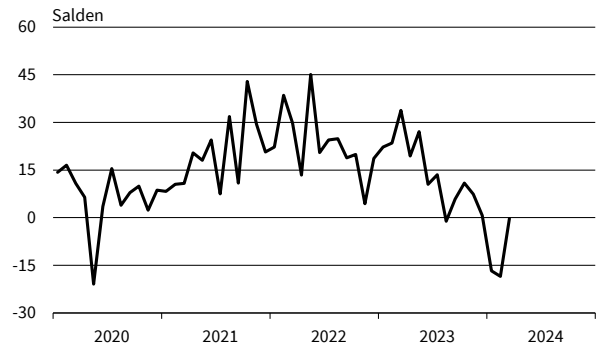
Forschung und Entwicklung
Umsatzerwartungen



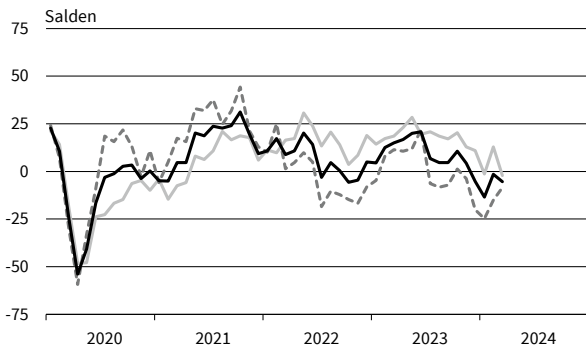
Forschung und Entwicklung
Preiserwartungen



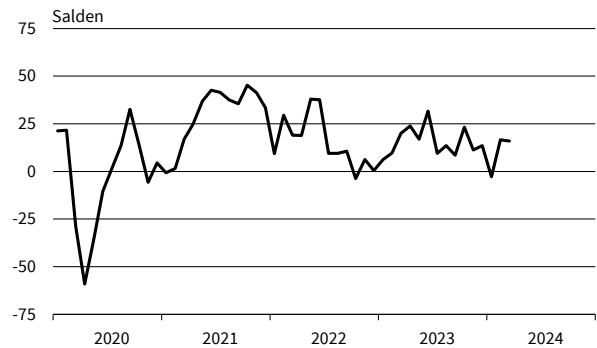
Forschung und Entwicklung
Beschäftigenerwartungen



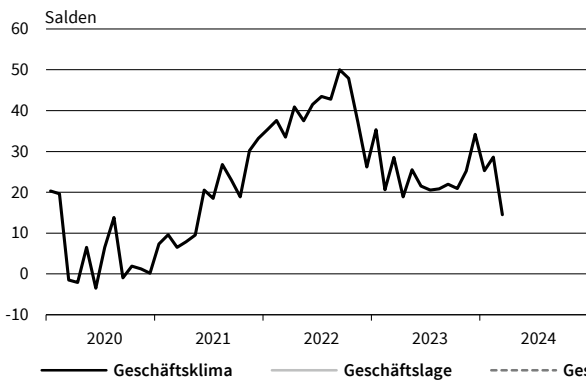
Werbung und Marktforschung
Geschäftsklima, Geschäftslage und Geschäftserwartungen



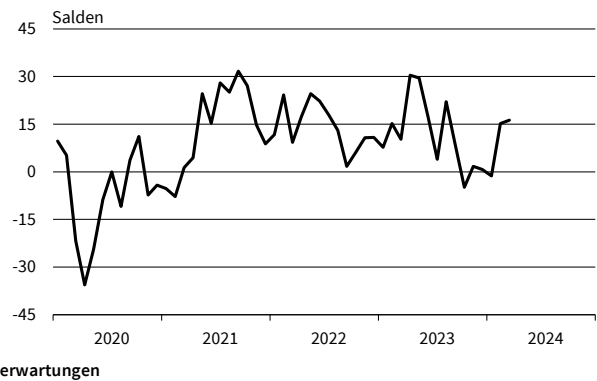
Werbung und Marktforschung
Umsatzerwartungen



Werbung und Marktforschung
Preiserwartungen



Werbung und Marktforschung
Beschäftigenerwartungen

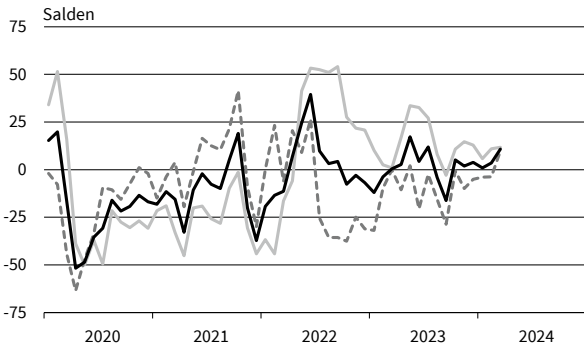


— Geschäftsklima - - - - - Geschäftslage ······ Geschäftserwartungen

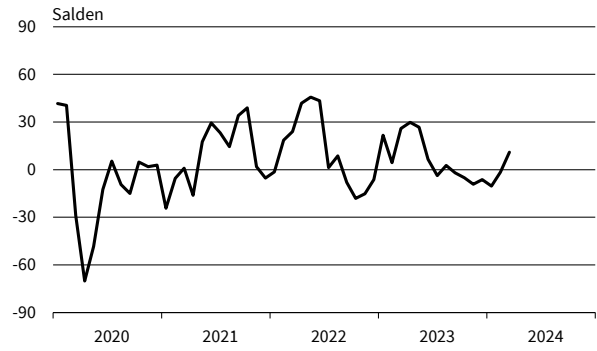
Werte saisonbereinigt mit X-13 ARIMA-SEATS.

Quelle: ifo Konjunkturumfragen.

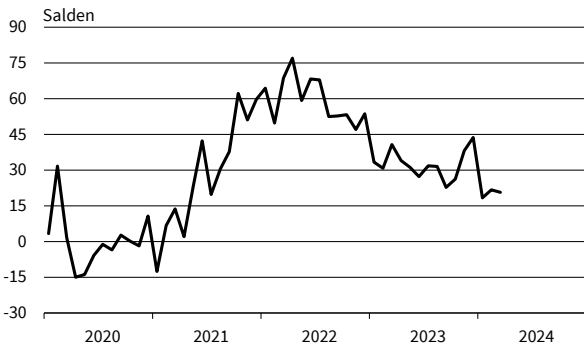
Vermietung beweglicher Sachen
Geschäftsklima, Geschäftslage und Geschäftserwartungen



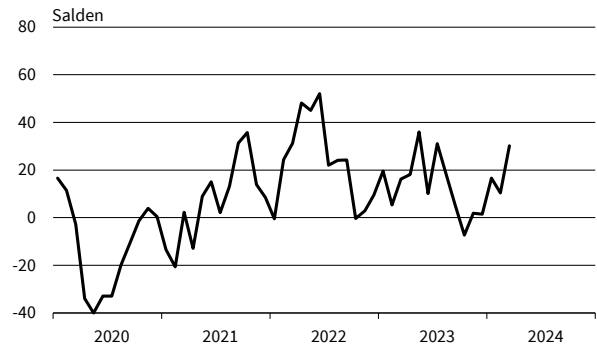
Vermietung beweglicher Sachen
Umsatzerwartungen



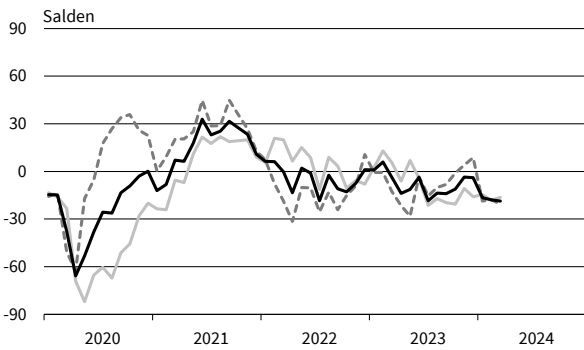
Vermietung beweglicher Sachen
Preiserwartungen



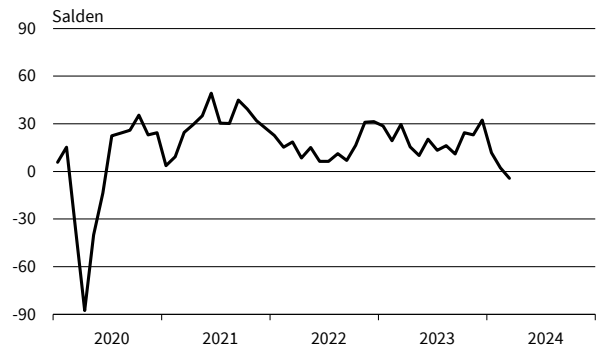
Vermietung beweglicher Sachen
Beschäftigtererwartungen



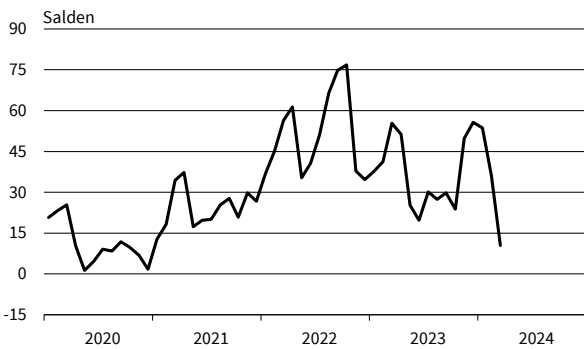
Personaldienstleistungen
Geschäftsklima, Geschäftslage und Geschäftserwartungen



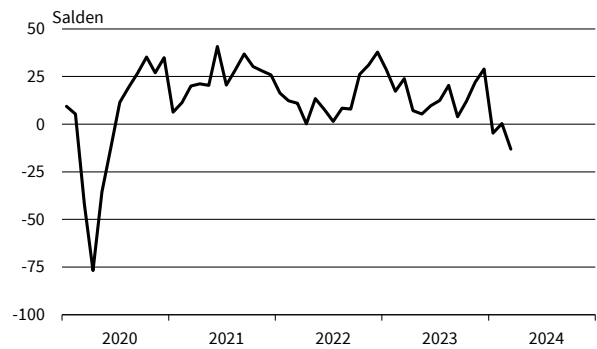
Personaldienstleistungen
Umsatzerwartungen



Personaldienstleistungen
Preiserwartungen



Personaldienstleistungen
Beschäftigtererwartungen

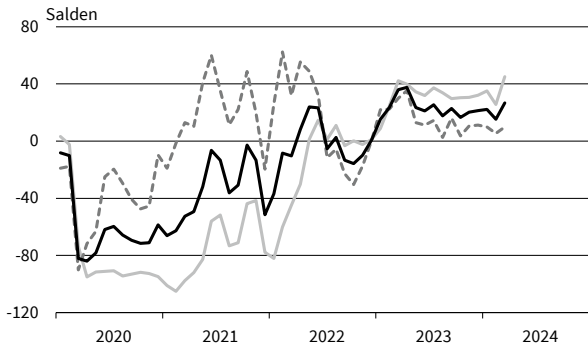


— Geschäftsklima - - - - - Geschäftslage ······ Geschäftserwartungen

Werte saisonbereinigt mit X-13 ARIMA-SEATS.

Quelle: ifo Konjunkturumfragen.

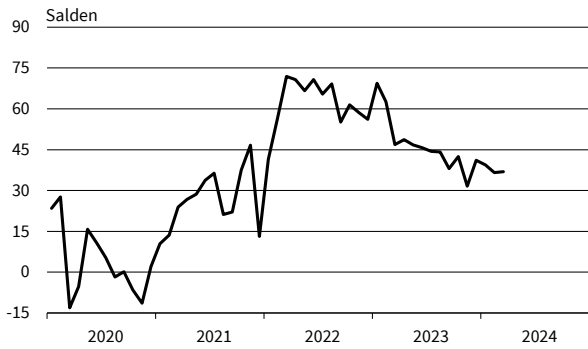
Reisebüros und Reiseveranstalter
Geschäftsklima, Geschäftslage und Geschäftserwartungen



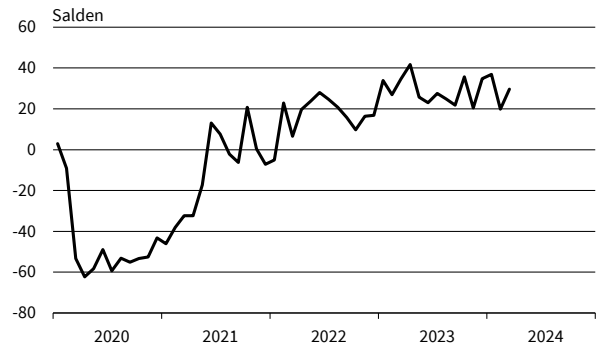
Reisebüros und Reiseveranstalter
Umsatzerwartungen



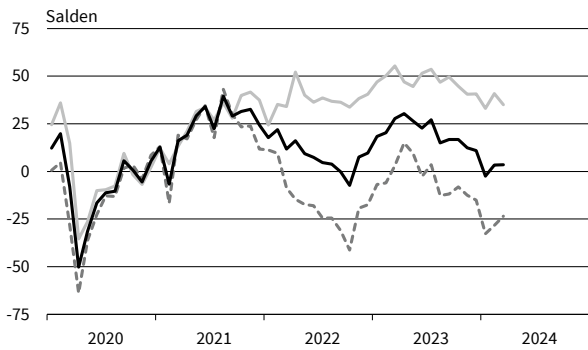
Reisebüros und Reiseveranstalter
Preiserwartungen



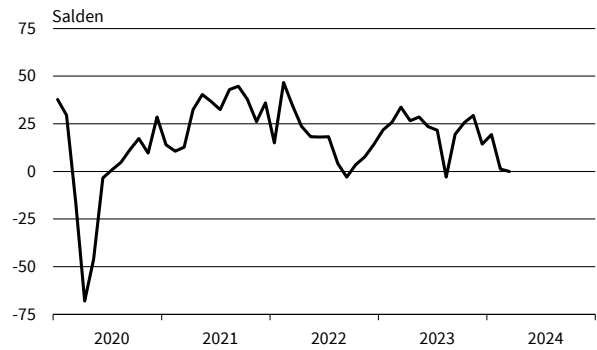
Reisebüros und Reiseveranstalter
Beschäftigtererwartungen



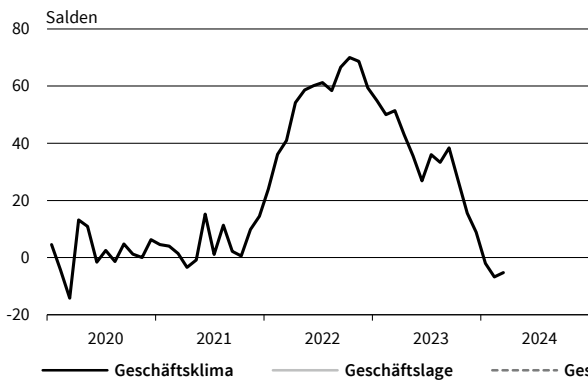
Mobilien-Leasing
Geschäftsklima, Geschäftslage und Geschäftserwartungen



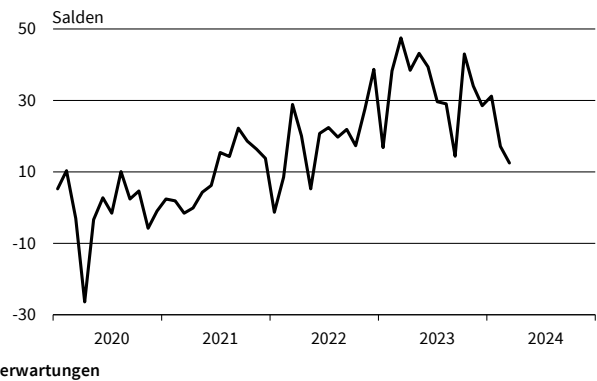
Mobilien-Leasing
Umsatzerwartungen



Mobilien-Leasing
Preiserwartungen



Mobilien-Leasing
Beschäftigtererwartungen



— Geschäftsklima — Geschäftslage - - - - - Geschäftserwartungen

Werte saisonbereinigt mit X-13 ARIMA-SEATS.

Quelle: ifo Konjunkturumfragen.

ifo Konjunkturperspektiven
ISSN 2699-2116

Herausgeber: ifo Institut, Poschingerstraße 5, 81679 München, Postfach 86 04 60, 81631 München,
Telefon (089) 92 24-0, Telefax (089) 98 53 69, E-Mail: ifo@ifo.de.

Erscheinungsart: online.

Erscheinungsweise: monatlich.

Satz: ifo Institut.

Nachdruck und sonstige Verbreitung (auch auszugsweise):

Nur mit Quellenangabe und gegen Einsendung eines Belegexemplars.

im Internet:

<https://www.ifo.de/publikationen/ifo-konjunkturperspektiven>