

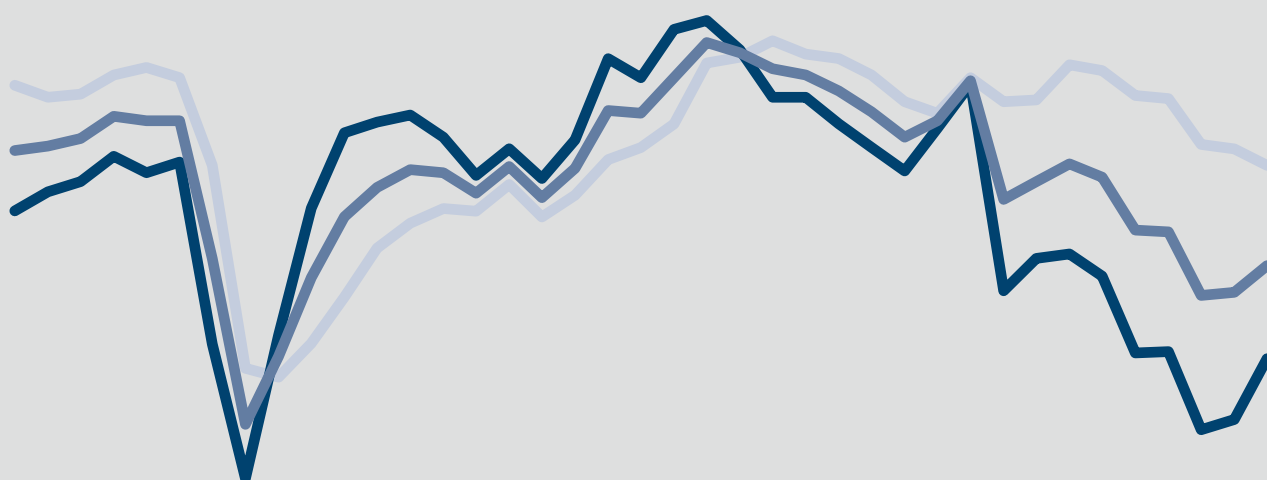
Verarbeitendes Gewerbe

Bauhauptgewerbe

Großhandel

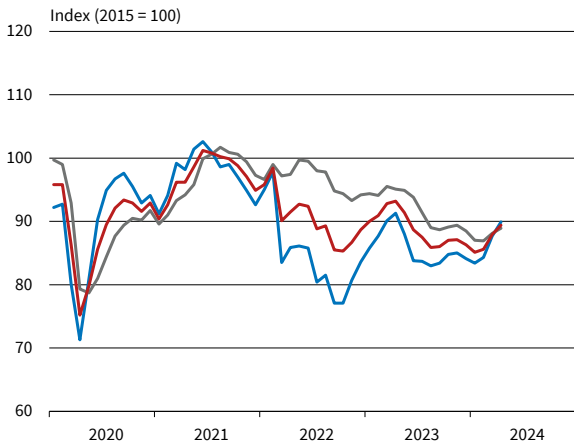
Einzelhandel

Dienstleistungen

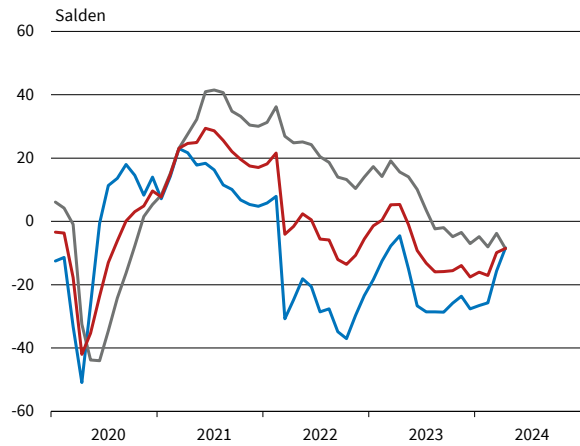


# ifo Konjunkturumfragen April 2024

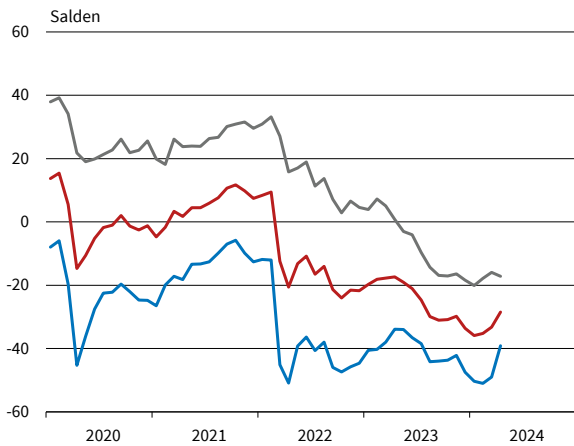
## Deutschland<sup>1</sup>



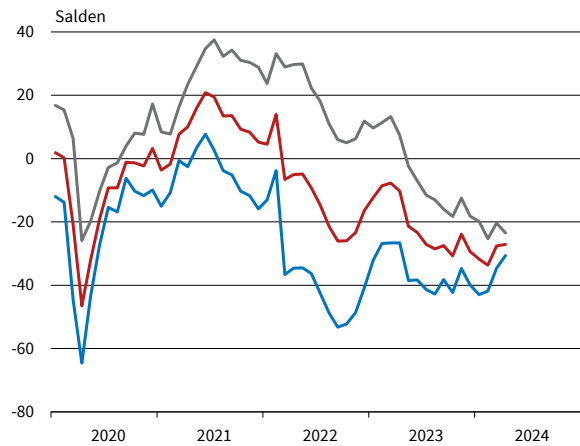
## Verarbeitendes Gewerbe



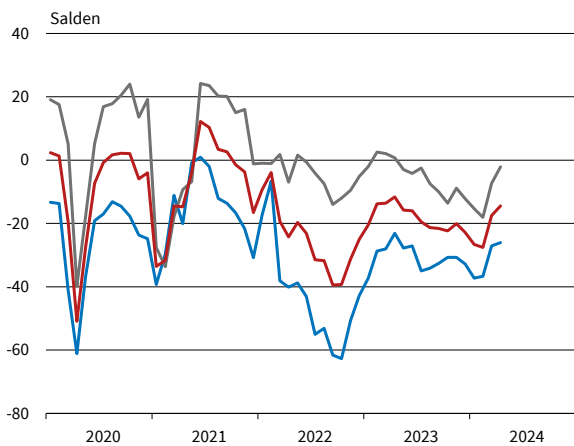
## Bauhauptgewerbe



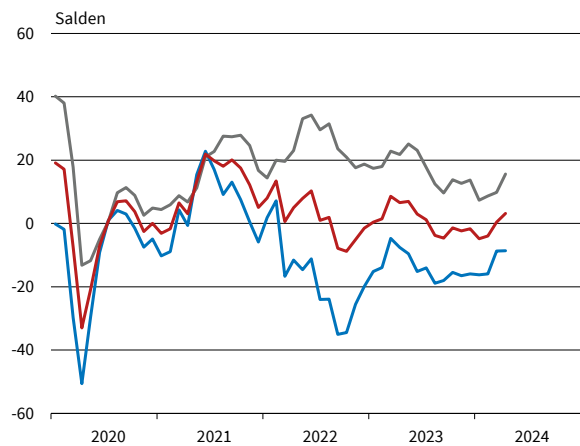
## Großhandel



## Einzelhandel



## Dienstleistungen<sup>2</sup>



— Geschäftsklima — Geschäftslage — Geschäftserwartungen

\* Werte saisonbereinigt mit X-13 ARIMA-SEATS.

<sup>1</sup> Verarbeitendes Gewerbe, Dienstleistungen, Bauhauptgewerbe, Groß- und Einzelhandel.

<sup>2</sup> Ohne Handel, Kreditgewerbe, Leasing, Versicherungen und Staat.

ifo Konjunkturspiegel  
für das Verarbeitende Gewerbe

# Verarbeitendes Gewerbe

April 2024 **GESAMT**

Bereich	Beurteilung und Entwicklung im Berichtsmonat							Pläne und Erwartungen			
	Geschäftslage Beurteilung	Produktion im Vormonat	Fertigwarenlager Beurteilung	Nachfragesituation im Vormonat	Auftragsbestand (In- und Ausland) im Vormonat	Inlandsverk.preise Beurteilung	Inlandsverk.preise im Vormonat	Produktion für die nächsten 3 Monate	Inlandsverk.preise für die nächsten 3 Monate	Exportgeschäft	Geschäftsentwickl. für 6 Monate
<b>Erläuterungen:</b> Die Gesamtfläche jedes Feldes entspricht 100 % der Antworten der meldenden Firmen. Die Balkenunterteilung gibt die unterschiedliche Häufigkeit der Antworten wieder. (Firmenmeldungen in %)	gut befriedigend bzw. saisonüblich schlecht	lebhafter unverändert schwächer	zu klein ausreichend bzw. Lagerh. nicht üblich zu groß	besser unverändert schlechter	höher etwa gleich bzw. nicht üblich niedriger	verhältnismäßig groß ausreichend bzw. nicht üblich zu klein	erhöht nicht verändert gesenkt	Erhöhung keine Veränderung bzw. nicht üblich Rückgang	Erhöhung keine Veränderung Rückgang	Zunahme keine Veränderung bzw. kein Export Abnahme	günstiger etwa gleich ungünstiger
Verarbeitendes Gewerbe	[Bar chart data]										
Vorleistungsgüter	[Bar chart data]										
Investitionsgüter	[Bar chart data]										
Konsumgüter	[Bar chart data]										
Ernährungsgewerbe und Tabakverarbeitung	[Bar chart data]										
Herst. von Textilien	[Bar chart data]										
Herst. v. Holz-, Flecht-, Korb- u. Korkwaren (oh. Möbel)	[Bar chart data]										
Herst. v. Papier, Pappe u. Waren daraus	[Bar chart data]										
Druckerzeugnisse und Vervielfältigung	[Bar chart data]										
Chemische Industrie	[Bar chart data]										
Gummi- u. Kunststoffwaren	[Bar chart data]										
Glasgewerbe, Keramik und Verarbeitung von Steinen und Erden	[Bar chart data]										
Metallerzeugung u. -bearbeitung	[Bar chart data]										
Metallerzeugnisse	[Bar chart data]										
Datenverarbeitungsgeräte und elektronische u. optische Erzeugn.	[Bar chart data]										
Elektrische Ausrüstungen	[Bar chart data]										
Maschinenbau	[Bar chart data]										
Kraftwagen und Kraftwagenteile	[Bar chart data]										
Herst. von Möbeln	[Bar chart data]										

VERARBEITENDES GEWERBE

Berichtsmonat	04/23	05/23	06/23	07/23	08/23	09/23	10/23	11/23	12/23	01/24	02/24	03/24	04/24
<b>Verarbeitendes Gewerbe</b>													
Geschäftsklima	5,3	-1,0	-9,2	-13,2	-15,9	-15,8	-15,6	-13,9	-17,6	-16,0	-17,1	-9,9	-8,5
Geschäftslage	15,6	14,1	10,1	3,5	-2,4	-2,0	-4,8	-3,5	-7,0	-4,8	-8,1	-3,8	-8,6
Geschäftserwartungen	-4,5	-15,0	-26,7	-28,6	-28,6	-28,7	-25,8	-23,6	-27,6	-26,6	-25,7	-15,7	-8,3
Auftragsbestandsbeurteilung	0,4	-3,5	-8,1	-13,8	-20,8	-18,1	-21,2	-22,2	-25,7	-27,9	-29,4	-29,7	-33,7
Produktionspläne	9,3	4,2	-4,4	-8,7	-9,2	-7,4	-9,2	-8,8	-7,0	-12,4	-11,8	-6,8	-1,6
Exportserwartungen	4,2	0,5	-5,7	-5,3	-5,4	-9,7	-5,7	-3,7	-6,7	-8,1	-6,4	-1,2	-2,0
Kapazitätsauslastung (%)	84,2			83,0			82,0			81,1			80,3
<b>Vorleistungsgüter</b>													
Geschäftsklima	-6,6	-8,4	-16,4	-21,0	-22,4	-26,0	-21,9	-20,0	-27,5	-25,0	-24,3	-22,2	-19,6
Geschäftslage	5,0	0,3	-2,5	-12,1	-16,1	-20,6	-19,1	-15,0	-21,4	-15,2	-18,4	-16,5	-20,2
Geschäftserwartungen	-17,5	-16,7	-29,4	-29,4	-28,4	-31,2	-24,7	-25,0	-33,4	-34,2	-29,9	-27,7	-19,1
Auftragsbestandsbeurteilung	-22,2	-24,6	-25,8	-35,0	-39,7	-38,8	-41,6	-41,2	-42,1	-43,5	-44,2	-44,5	-40,3
Produktionspläne	0,0	-13,5	-16,3	-22,3	-18,9	-20,3	-16,2	-14,5	-16,5	-17,8	-17,5	-13,6	-5,9
Exportserwartungen	0,2	-6,4	-15,0	-17,3	-7,2	-17,8	-15,9	-11,6	-18,7	-17,2	-8,6	-11,4	-3,8
Kapazitätsauslastung (%)	81,3			79,1			77,9			77,3			76,9
<b>Investitionsgüter</b>													
Geschäftsklima	8,8	9,0	-4,3	-6,7	-16,2	-11,4	-14,7	-13,6	-15,9	-11,7	-15,6	-9,0	-8,9
Geschäftslage	29,0	28,1	24,8	20,9	8,7	13,3	7,9	8,9	6,2	10,3	3,4	5,7	-0,2
Geschäftserwartungen	-9,7	-8,5	-29,7	-30,9	-38,2	-33,3	-34,9	-33,7	-35,6	-31,3	-32,8	-22,6	-17,3
Auftragsbestandsbeurteilung	35,6	28,8	22,2	12,2	3,1	8,1	4,3	1,8	-5,3	-9,9	-15,2	-16,8	-20,4
Produktionspläne	18,3	18,3	6,0	7,1	3,7	9,0	-7,8	-12,9	-2,9	-5,7	-7,3	-4,9	-0,4
Exportserwartungen	15,2	6,3	3,3	-5,5	-4,6	-7,3	-6,1	-3,6	-10,2	-4,2	-8,5	6,1	4,5
Kapazitätsauslastung (%)	88,8			87,9			84,8			85,5			86,1
<b>Konsumgüter (ohne Ernährungsgewerbe)</b>													
Geschäftsklima	-1,6	-6,2	-7,4	-10,2	-11,7	-10,1	-14,4	-12,8	-11,7	-14,7	-15,4	-8,9	-11,1
Geschäftslage	2,3	2,9	-5,1	-7,5	-11,8	-9,3	-17,1	-14,6	-16,5	-12,1	-10,6	-7,6	-13,8
Geschäftserwartungen	-5,5	-14,9	-9,7	-12,8	-11,7	-10,8	-11,6	-11,0	-6,8	-17,3	-20,0	-10,1	-8,4
Auftragsbestandsbeurteilung	-25,4	-26,1	-27,6	-34,7	-34,3	-38,1	-34,9	-38,3	-38,7	-31,2	-35,2	-31,6	-34,3
Produktionspläne	10,1	-0,4	-1,4	-9,6	-7,2	-8,6	1,1	-8,5	-5,8	-4,6	-6,1	7,9	8,9
Exportserwartungen	7,3	-1,7	-4,2	-0,7	-5,1	-3,3	-4,1	-7,1	-6,0	-3,4	2,3	11,9	9,4
Kapazitätsauslastung (%)	81,2			79,9			79,0			80,0			81,0
<b>Nahrungs- und Genussmittel</b>													
Geschäftsklima	-7,4	-3,3	0,2	-7,7	-11,3	-3,9	-2,4	1,4	-1,3	1,2	4,7	15,2	-3,5
Geschäftslage	14,6	14,6	26,4	12,0	-2,0	10,1	13,4	14,0	13,7	19,5	14,5	37,7	5,4
Geschäftserwartungen	-27,1	-19,7	-23,0	-25,6	-20,1	-17,0	-17,0	-10,5	-15,2	-15,5	-4,6	-5,1	-12,1
Auftragsbestandsbeurteilung	-17,8	-7,8	-10,4	-12,2	-15,5	-13,8	-10,9	-15,9	-15,8	-7,3	-10,3	-8,2	-19,7
Produktionspläne	8,5	9,9	1,9	3,2	-1,2	0,1	9,0	20,4	10,4	-13,6	6,1	9,3	10,7
Exportserwartungen	9,0	16,0	-5,4	7,7	8,7	5,9	12,9	16,2	19,7	14,3	9,2	13,9	3,0
Kapazitätsauslastung (%)	80,4			82,2			83,6			82,4			80,8
<b>Maschinenbau</b>													
Geschäftsklima	15,4	5,5	-1,5	-6,6	-13,9	-11,6	-16,2	-13,4	-16,0	-22,8	-25,5	-19,3	-15,8
Geschäftslage	34,5	24,8	20,0	17,7	7,6	11,8	4,2	3,8	3,6	-4,9	-9,5	-9,5	-16,8
Geschäftserwartungen	-2,1	-12,1	-20,9	-28,1	-33,2	-32,3	-34,6	-29,2	-33,7	-39,1	-40,1	-28,7	-14,9
Auftragsbestandsbeurteilung	21,2	16,4	10,0	7,1	-1,9	-6,7	-9,9	-16,3	-10,5	-23,8	-27,9	-23,9	-22,7
Produktionspläne	17,1	14,3	3,7	-5,8	-11,2	-13,9	-12,8	-14,2	-21,5	-22,7	-25,1	-20,1	-7,7
Exportserwartungen	5,3	7,3	-2,8	-9,9	-10,8	-12,7	-12,0	-11,1	-12,9	-10,7	-16,5	-2,4	-1,3
Kapazitätsauslastung (%)	89,7			88,2			85,8			85,3			83,6
<b>Kraftwagen und Kraftwagenteile</b>													
Geschäftsklima	9,5	1,9	-13,7	-13,9	-17,4	-13,8	-16,5	-17,5	-16,3	-7,3	-10,5	-5,3	-1,5
Geschäftslage	20,7	25,7	24,7	21,1	12,5	20,7	10,0	15,2	9,6	11,9	10,9	8,4	9,2
Geschäftserwartungen	-1,2	-19,5	-45,5	-43,4	-43,1	-42,9	-39,6	-45,3	-39,0	-24,8	-29,8	-18,0	-11,6
Auftragsbestandsbeurteilung	47,6	40,1	27,6	12,6	0,7	20,0	13,9	12,5	-3,1	-9,8	-12,6	-11,5	-24,5
Produktionspläne	22,6	12,4	4,2	6,8	13,4	22,7	-12,3	-20,8	8,5	-10,1	-8,3	-0,1	-8,0
Exportserwartungen	20,9	-9,4	2,0	-5,8	-0,4	-7,4	-0,4	-1,3	-10,1	-10,9	-9,8	11,5	1,6
Kapazitätsauslastung (%)	88,8			87,3			85,5			84,5			86,3

Werte saisonbereinigt mit X-13 ARIMA-SEATS.

Quelle: ifo Konjunkturumfragen.

VERARBEITENDES GEWERBE

Berichtsmonat	04/23	05/23	06/23	07/23	08/23	09/23	10/23	11/23	12/23	01/24	02/24	03/24	04/24
<b>Elektrische Ausrüstungen</b>													
Geschäftsklima	6,0	-2,1	-7,3	-15,4	-13,1	-12,3	-17,4	-23,3	-24,6	-22,7	-20,4	-17,0	-14,4
Geschäftslage	21,2	18,2	12,6	-2,6	-1,2	1,0	-3,3	-9,5	-10,0	-15,7	-17,4	-26,1	-25,5
Geschäftserwartungen	-8,1	-20,4	-25,4	-27,4	-24,3	-24,8	-30,5	-36,2	-38,0	-29,5	-23,3	-7,5	-2,7
Auftragsbestandsbeurteilung	4,4	2,5	1,2	-20,3	-22,2	-21,7	-28,4	-41,1	-34,9	-30,0	-40,6	-44,0	-46,9
Produktionspläne	-5,2	-14,8	-15,7	-20,9	-23,7	-24,5	-26,4	-21,2	-13,4	-18,9	-25,6	-16,1	-12,9
Exportserwartungen	-0,5	-1,0	1,2	-6,2	-4,9	-9,7	-9,3	-9,3	-6,3	-9,8	-4,9	-8,3	-6,9
Kapazitätsauslastung (%)	84,5			82,9			81,6			78,9			77,9
<b>Datenverarbeitungsgeräte</b>													
Geschäftsklima	23,7	17,8	9,8	2,9	2,5	-3,8	-6,6	-3,5	-12,8	-15,2	-18,3	-8,8	-2,9
Geschäftslage	36,1	36,2	34,0	28,8	26,2	17,5	10,7	10,1	-1,9	-0,5	-6,6	-13,0	-14,2
Geschäftserwartungen	12,0	0,9	-11,8	-20,1	-18,7	-23,0	-22,5	-16,2	-23,1	-28,9	-29,4	-4,6	9,1
Auftragsbestandsbeurteilung	24,8	31,1	26,1	27,4	24,5	6,2	-0,9	-2,3	-18,3	-7,6	-7,9	-22,0	-20,2
Produktionspläne	19,3	26,8	17,9	10,2	8,5	1,4	1,9	-3,4	-2,0	-5,8	-11,6	-2,3	20,2
Exportserwartungen	10,7	13,3	6,9	3,4		-7,2	-5,5	-13,2	1,0	-6,2	-1,5	2,6	24,6
Kapazitätsauslastung (%)	89,5			89,6			85,7			84,8			84,1
<b>Materialerzeugung und -bearbeitung</b>													
Geschäftsklima	5,3	-5,3	-23,8	-22,1	-35,6	-37,4	-31,4	-19,1	-31,0	-37,5	-40,8	-33,3	-28,8
Geschäftslage	20,1	15,9	-3,5	-6,0	-23,6	-23,8	-27,9	-26,5	-37,4	-38,1	-41,3	-36,5	-41,2
Geschäftserwartungen	-8,6	-24,4	-42,1	-36,9	-46,8	-49,9	-34,8	-11,3	-24,4	-36,9	-40,2	-30,1	-15,5
Auftragsbestandsbeurteilung	-4,5	-14,0	-17,7	-19,2	-33,8	-41,8	-51,7	-34,9	-38,3	-54,4	-56,0	-55,8	-51,9
Produktionspläne	-5,9	-13,5	-15,6	-23,7	-38,1	-16,0	-15,9	-9,9	-9,0	-22,2	-24,8	-23,8	-27,3
Exportserwartungen	-6,3	-17,6	-28,5	-20,5	-26,9	-30,5	-29,5	-16,8	-22,8	-24,5	-20,0	-24,2	-16,4
Kapazitätsauslastung (%)	84,7			82,1			80,5			78,6			75,7
<b>Herstellung von Metallerzeugnissen</b>													
Geschäftsklima	0,8	-5,1	-13,7	-18,0	-21,1	-19,5	-18,4	-15,8	-25,2	-27,4	-29,2	-24,0	-22,1
Geschäftslage	11,4	7,7	3,4	-0,3	-3,4	-2,9	-2,9	-2,7	-8,7	-13,7	-22,1	-22,6	-25,9
Geschäftserwartungen	-9,3	-17,0	-29,3	-34,1	-37,1	-34,6	-32,6	-28,1	-40,3	-40,1	-36,1	-25,4	-18,1
Auftragsbestandsbeurteilung	-18,5	-19,1	-26,6	-27,2	-33,5	-33,4	-37,4	-41,0	-39,8	-38,5	-48,7	-49,5	-48,5
Produktionspläne	-6,6	-12,3	-17,3	-16,0	-22,0	-20,5	-14,6	-12,8	-18,6	-23,4	-26,2	-22,0	-17,1
Exportserwartungen	-2,4	-9,1	-16,7	-14,1	-11,1	-13,2	-15,1	-14,9	-15,1	-20,3	-21,5	-11,5	-10,3
Kapazitätsauslastung (%)	82,7			80,8			79,6			79,1			77,1
<b>Chemische Industrie</b>													
Geschäftsklima	-6,7	-13,5	-27,7	-23,1	-15,6	-17,9	-14,5	-13,1	-15,6	-16,3	-15,8	-10,1	-6,0
Geschäftslage	-21,6	-20,5	-32,5	-26,2	-32,4	-24,3	-23,8	-19,1	-16,5	-18,1	-16,3	-18,0	-16,0
Geschäftserwartungen	9,4	-6,1	-22,7	-19,9	2,9	-11,2	-4,7	-6,8	-14,6	-14,6	-15,2	-1,9	4,6
Auftragsbestandsbeurteilung	-43,6	-46,4	-51,2	-53,2	-48,1	-44,3	-39,1	-37,8	-40,0	-40,8	-32,2	-31,3	-40,8
Produktionspläne	11,0	1,9	-10,9	-18,8	-5,8	0,2	6,6	1,9	0,0	-5,5	-2,0	5,2	10,9
Exportserwartungen	12,7	0,7	-6,0	-13,3	14,2	-2,7	3,5	1,8	-8,0	-9,9	-3,4	6,7	4,6
Kapazitätsauslastung (%)	78,2			75,7			75,2			76,3			77,1
<b>Gummi- und Kunststoffwaren</b>													
Geschäftsklima	0,8	-3,7	-14,2	-13,6	-21,2	-17,4	-11,1	-10,0	-24,2	-15,6	-21,4	-13,2	-11,3
Geschäftslage	12,6	6,7	7,9	-0,5	-11,9	-4,6	-4,7	-6,0	-15,7	-8,6	-12,8	-8,3	-17,6
Geschäftserwartungen	-10,3	-13,5	-33,9	-25,9	-30,0	-29,4	-17,2	-13,8	-32,3	-22,5	-29,6	-18,0	-4,8
Auftragsbestandsbeurteilung	-21,2	-21,8	-30,2	-34,2	-41,2	-32,6	-37,0	-37,0	-41,6	-38,8	-44,2	-43,3	-51,1
Produktionspläne	-1,9	-5,7	-15,2	-12,7	-15,2	-21,2	-14,4	-11,9	-19,3	-11,9	-16,3	-6,5	-0,4
Exportserwartungen	-0,5	-12,2	-17,9	-14,1	-13,3	-19,2	-16,9	-10,0	-16,6	-13,1	-5,0	-4,1	-1,3
Kapazitätsauslastung (%)	77,5			75,4			74,9			73,0			71,4
<b>Papiergewerbe</b>													
Geschäftsklima	-26,2	-30,9	-37,5	-39,3	-38,8	-47,8	-39,7	-31,9	-32,9	-32,3	-26,3	-20,4	-19,0
Geschäftslage	-38,8	-45,0	-40,4	-48,9	-42,6	-51,8	-46,8	-40,9	-39,5	-35,2	-33,3	-27,3	-19,5
Geschäftserwartungen	-12,6	-15,6	-34,5	-29,0	-34,9	-43,6	-32,2	-22,3	-25,9	-29,3	-19,0	-13,2	-18,5
Auftragsbestandsbeurteilung	-70,2	-81,8	-75,4	-78,7	-70,0	-75,7	-74,0	-75,6	-62,4	-62,9	-67,1	-55,1	-63,4
Produktionspläne	-1,6	1,9	-0,7	-12,7	-18,8	-14,4	-9,5	0,2	-16,7	16,9	3,2	13,0	3,2
Exportserwartungen	-4,3	1,0	3,1	-13,2	-13,1	-5,7	-8,4	-9,4	-20,0	-4,9	-2,4	5,2	2,1
Kapazitätsauslastung (%)	75,1			75,8			78,8			79,5			82,1

Werte saisonbereinigt mit X-13 ARIMA-SEATS.

Quelle: ifo Konjunkturumfragen.

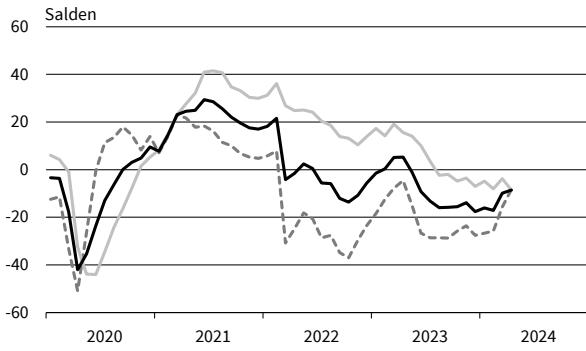
VERARBEITENDES GEWERBE

Berichtsmonat	04/23	05/23	06/23	07/23	08/23	09/23	10/23	11/23	12/23	01/24	02/24	03/24	04/24
<b>Druckerzeugnisse</b>													
Geschäftsklima	-9,7	-11,9	-15,1	-23,5	-26,6	-22,1	-27,9	-27,8	-27,0	-26,2	-37,0	-32,3	-14,1
Geschäftslage	-9,0	-3,2	-11,6	-18,7	-20,0	-17,7	-30,1	-32,2	-30,7	-26,3	-40,9	-35,4	-29,5
Geschäftserwartungen	-10,4	-20,3	-18,5	-28,3	-33,0	-26,4	-25,8	-23,2	-23,3	-26,2	-32,9	-29,1	2,7
Auftragsbestandsbeurteilung	-41,7	-40,7	-52,1	-57,5	-53,0	-53,7	-53,3	-64,0	-54,3	-55,8	-62,9	-57,9	-47,9
Produktionspläne	-3,6	-8,1	-8,0	-11,0	-11,7	-22,7	-12,4	-21,5	-25,7	-21,5	-5,8	-6,0	5,9
Exportserwartungen	-32,4	-24,2	-15,1	-16,9	-27,2	-36,1	-46,2	-49,0	-45,7	-31,3	-28,7	-25,1	-21,3
Kapazitätsauslastung (%)	79,0			75,7			75,5			76,2			76,1
<b>Glasgewerbe, Keramik, Verarbeitung von Steinen und Erden</b>													
Geschäftsklima	-8,0	-17,1	-26,9	-31,8	-33,2	-30,1	-25,5	-25,8	-33,0	-34,0	-32,9	-25,7	-21,2
Geschäftslage	12,4	4,5	-1,7	-5,4	-14,5	-10,4	-12,9	-20,4	-27,5	-26,8	-25,6	-22,6	-25,7
Geschäftserwartungen	-26,4	-36,4	-48,9	-54,5	-50,1	-47,8	-37,3	-31,0	-38,4	-40,9	-39,9	-28,7	-16,6
Auftragsbestandsbeurteilung	-20,5	-24,5	-30,0	-45,5	-46,5	-41,5	-39,1	-45,4	-55,7	-56,3	-50,6	-50,4	-45,7
Produktionspläne	-9,4	-13,0	-25,0	-27,8	-35,5	-23,9	-22,5	-20,2	-14,3	-32,6	-18,5	-13,5	-6,2
Exportserwartungen	-4,3	-10,4	-15,6	-15,7	-12,0	-18,9	-4,2	-6,1	-12,5	-8,0	4,6	4,3	18,3
Kapazitätsauslastung (%)	82,3			78,5			77,3			75,7			73,2
<b>Herstellung von Möbeln</b>													
Geschäftsklima	-18,5	-27,0	-26,5	-30,4	-24,3	-30,1	-35,9	-23,5	-25,3	-22,6	-35,3	-26,1	-20,6
Geschäftslage	-16,5	-21,6	-14,5	-26,8	-27,5	-27,4	-50,2	-27,0	-37,5	-25,5	-45,1	-36,6	-24,7
Geschäftserwartungen	-20,5	-32,2	-37,7	-33,9	-21,1	-32,7	-20,1	-19,9	-12,1	-19,6	-24,8	-15,0	-16,4
Auftragsbestandsbeurteilung	-44,5	-52,1	-41,4	-53,9	-51,1	-55,6	-53,9	-58,5	-59,3	-50,0	-69,9	-58,8	-52,1
Produktionspläne	-6,2	-15,1	-23,2	-24,3	-13,7	-11,4	-14,6	-5,2	-9,3	-15,4	-32,1	-11,5	6,0
Exportserwartungen	7,1	-10,4	-21,8	-20,5	-7,3	4,0	-2,4	-1,2	-4,4	5,5	-5,0	12,5	13,5
Kapazitätsauslastung (%)	83,0			82,1			80,0			82,5			80,7
<b>Holzgewerbe (ohne Möbel)</b>													
Geschäftsklima	-24,4	-24,5	-43,1	-37,5	-39,7	-34,7	-28,3	-34,8	-29,6	-37,8	-40,2	-25,8	-24,2
Geschäftslage	1,4	-8,4	-16,1	-19,5	-21,1	-17,8	-9,1	-17,2	-16,9	-11,8	-18,1	-4,6	-14,6
Geschäftserwartungen	-46,8	-39,2	-66,2	-53,6	-56,4	-50,0	-45,5	-50,7	-41,4	-60,2	-59,7	-44,8	-33,3
Auftragsbestandsbeurteilung	-22,0	-29,6	-40,6	-39,0	-35,9	-41,1	-44,9	-43,4	-43,9	-45,9	-33,1	-43,8	-26,4
Produktionspläne	-16,9	-14,7	-24,9	-32,9	-42,1	-39,4	-39,4	-31,0	-33,4	-41,4	-38,9	-20,5	-24,5
Exportserwartungen	-11,7	-17,4	-20,7	-16,5	-37,8	-9,6	-13,5	-23,1	-19,9	-17,5	-8,6	1,7	-5,4
Kapazitätsauslastung (%)	82,8			80,2			80,8			80,7			78,8
<b>Textilgewerbe</b>													
Geschäftsklima	-8,5	-36,7	-29,0	-38,9	-33,4	-35,6	-36,5	-32,6	-38,5	-42,8	-35,3	-37,0	-29,2
Geschäftslage	-19,5	-42,7	-38,4	-42,9	-49,6	-42,7	-47,8	-40,5	-41,8	-43,7	-18,4	-44,7	-31,3
Geschäftserwartungen	3,1	-30,6	-19,1	-34,7	-15,5	-28,1	-24,3	-24,4	-35,0	-41,9	-50,7	-29,0	-27,2
Auftragsbestandsbeurteilung	-47,4	-64,9	-68,3	-72,8	-73,8	-61,2	-79,9	-83,7	-66,0	-61,4	-56,2	-81,6	-63,6
Produktionspläne	-1,6	-43,3	-31,7	-35,3	-21,3	-26,7	-33,4	-31,6	-27,7	-51,5	-36,6	-17,3	-24,4
Exportserwartungen	7,8	-19,9	-24,4	-29,8	-12,2	-27,3	-23,0	-40,9	-28,7	-30,0	-21,5	-22,2	-23,3
Kapazitätsauslastung (%)	77,6			70,7			71,2			70,8			73,4
<b>Pharmazeutische Erzeugnisse</b>													
Geschäftsklima	6,6	5,6	0,0	2,8	-6,8	-2,4	-4,1	4,1	21,7	-0,3	14,8	11,6	11,1
Geschäftslage	-10,7	0,1	-14,0	-12,9	2,6	-7,9	-18,3	-2,8	14,9	-20,8	12,2	1,7	-2,6
Geschäftserwartungen	25,4	11,2	15,1	19,8	-15,7	3,3	11,3	11,2	28,7	22,5	17,4	21,9	25,8
Auftragsbestandsbeurteilung	-28,9	-19,3	-25,4	-18,3	-21,0	-25,4	-32,4	-2,6	-9,7	-29,0	-25,5	-16,2	-34,1
Produktionspläne	27,8	22,2	14,8	7,5	8,6	11,8	27,5	-1,5	31,5	5,5	37,2	26,5	20,7
Exportserwartungen	20,6	21,3	-14,3	26,8	9,3	18,0	24,1	21,3	41,9	6,4	41,9	43,1	46,4
Kapazitätsauslastung (%)	79,6			80,1			79,6			80,1			80,4

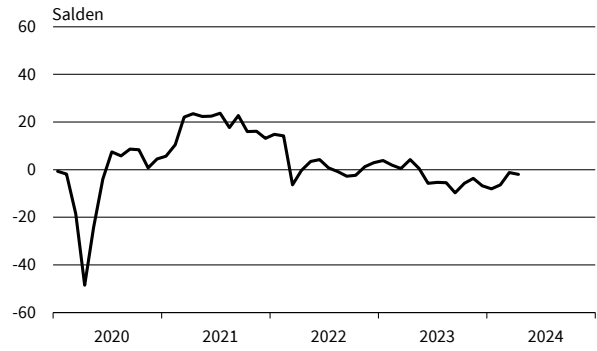
Werte saisonbereinigt mit X-13 ARIMA-SEATS.

Quelle: ifo Konjunkturumfragen.

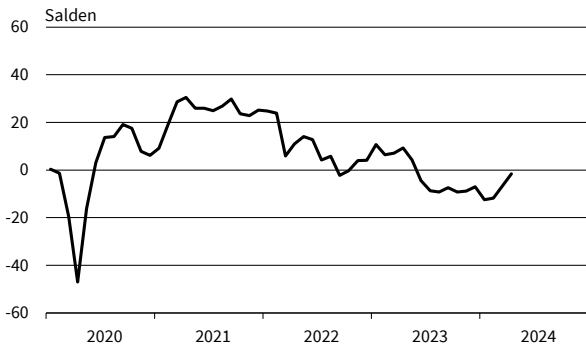
**Verarbeitendes Gewerbe**  
Geschäftsklima, Geschäftslage und Geschäftserwartungen



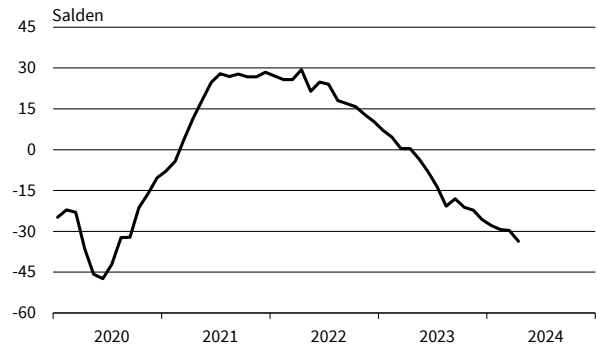
**Verarbeitendes Gewerbe**  
Exportserwartungen



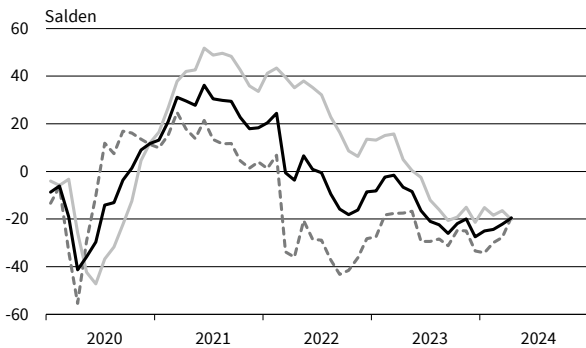
**Verarbeitendes Gewerbe**  
Produktionspläne



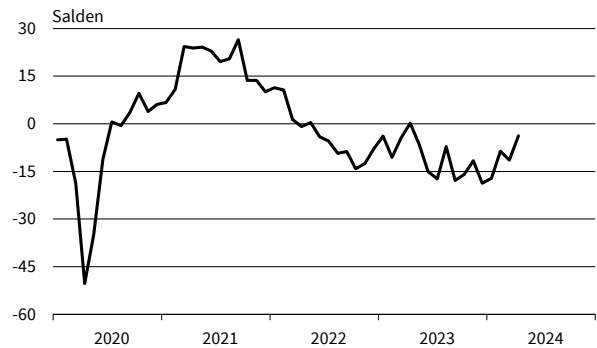
**Verarbeitendes Gewerbe**  
Auftragsbestandsbeurteilung



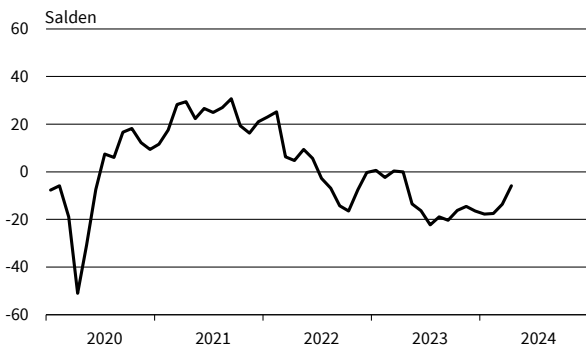
**Vorleistungsgüter**  
Geschäftsklima, Geschäftslage und Geschäftserwartungen



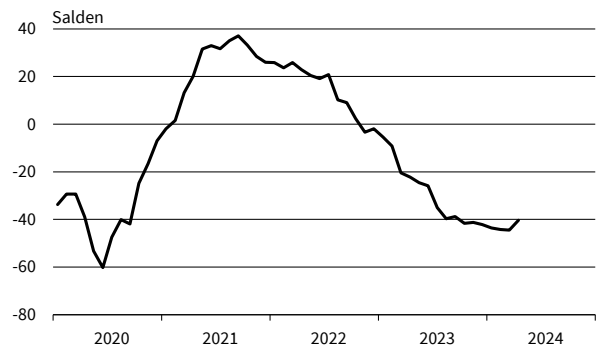
**Vorleistungsgüter**  
Exportserwartungen



**Vorleistungsgüter**  
Produktionspläne



**Vorleistungsgüter**  
Auftragsbestandsbeurteilung

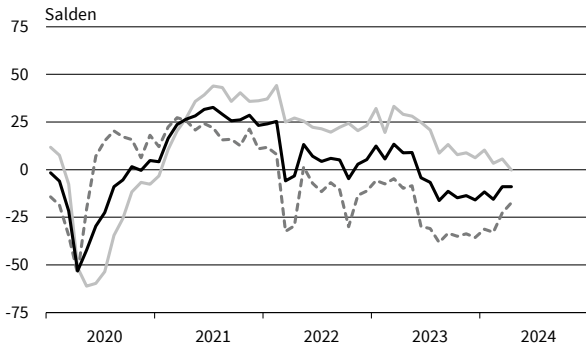


— Geschäftsklima    — Geschäftslage    - - - - - Geschäftserwartungen

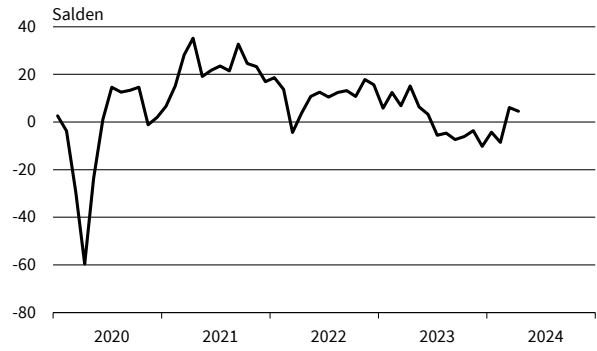
Werte saisonbereinigt mit X-13 ARIMA-SEATS.

Quelle: ifo Konjunkturumfragen.

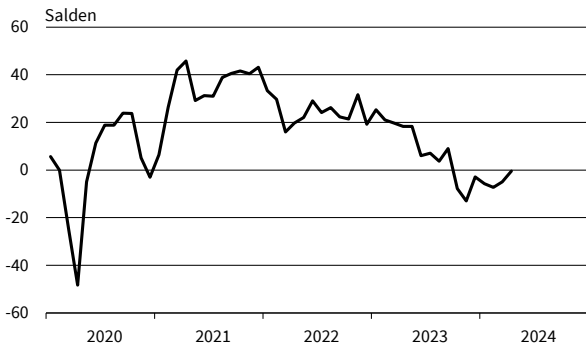
**Investitionsgüter**  
Geschäftsklima, Geschäftslage und Geschäftserwartungen



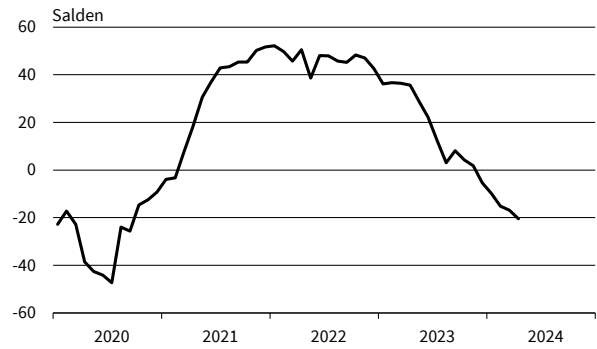
**Investitionsgüter**  
Exportorerwartungen



**Investitionsgüter**  
Produktionspläne



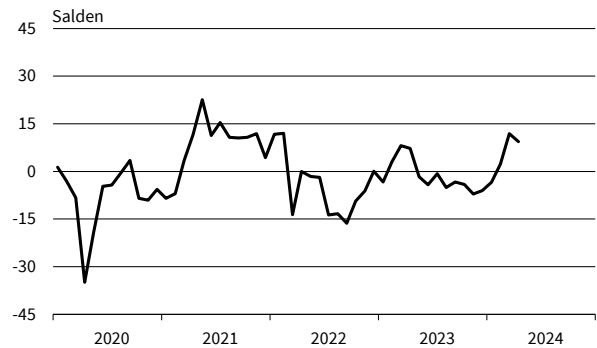
**Investitionsgüter**  
Auftragsbestandsbeurteilung



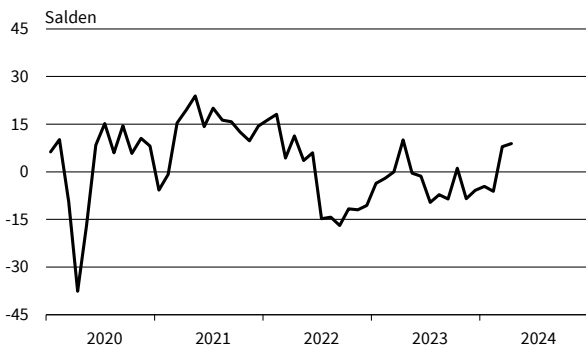
**Konsumgüter (ohne Ernährungsgewerbe)**  
Geschäftsklima, Geschäftslage und Geschäftserwartungen



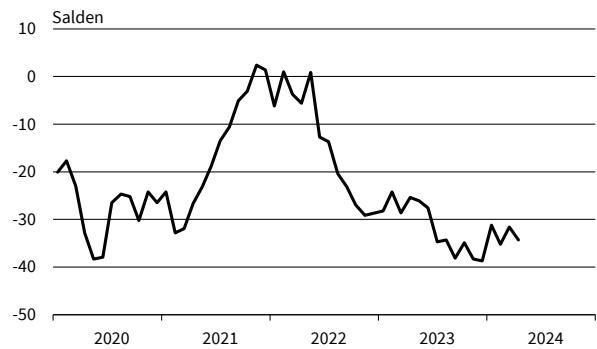
**Konsumgüter (ohne Ernährungsgewerbe)**  
Exportorerwartungen



**Konsumgüter (ohne Ernährungsgewerbe)**  
Produktionspläne



**Konsumgüter (ohne Ernährungsgewerbe)**  
Auftragsbestandsbeurteilung



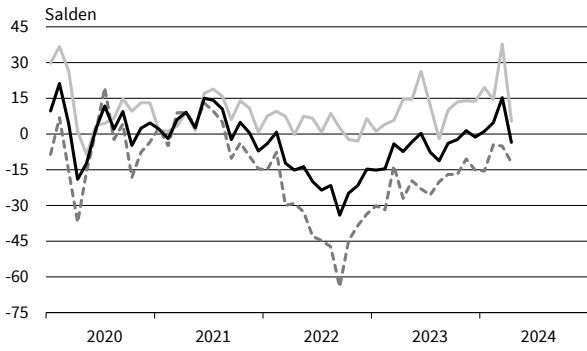
— Geschäftsklima    - - - - - Geschäftslage    ······ Geschäftserwartungen

Werte saisonbereinigt mit X-13 ARIMA-SEATS.

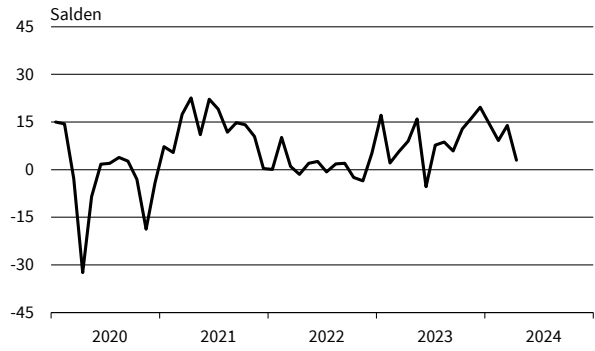
Quelle: ifo Konjunkturumfragen.



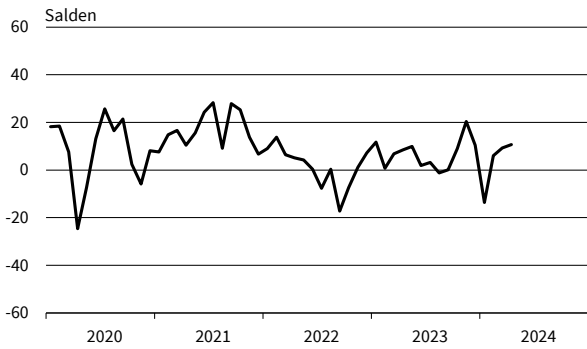
**Nahrungs- und Genussmittel**  
Geschäftsklima, Geschäftslage und Geschäftserwartungen



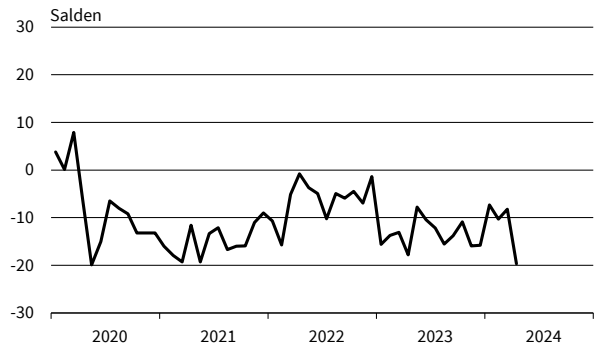
**Nahrungs- und Genussmittel**  
Exportorerwartungen



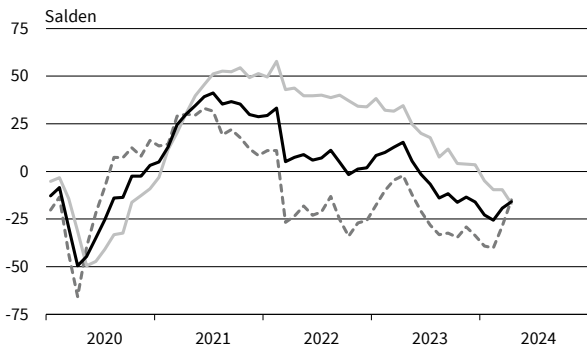
**Nahrungs- und Genussmittel**  
Produktionspläne



**Nahrungs- und Genussmittel**  
Auftragsbestandsbeurteilung



**Maschinenbau**  
Geschäftsklima, Geschäftslage und Geschäftserwartungen



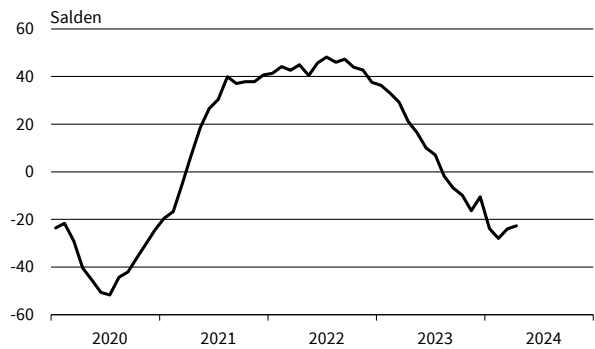
**Maschinenbau**  
Exportorerwartungen



**Maschinenbau**  
Produktionspläne



**Maschinenbau**  
Auftragsbestandsbeurteilung

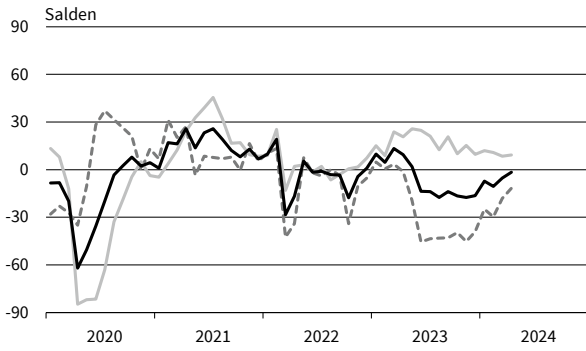


— Geschäftsklima    - - - - - Geschäftslage    ······ Geschäftserwartungen

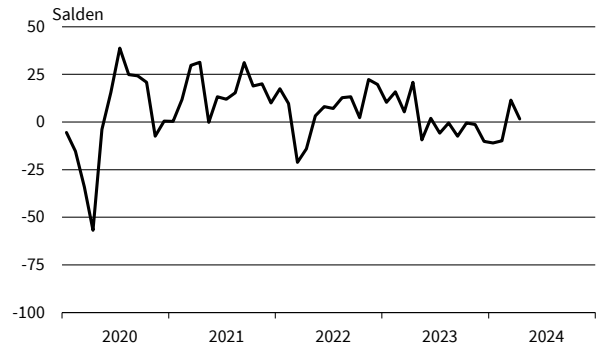
Werte saisonbereinigt mit X-13 ARIMA-SEATS.

Quelle: ifo Konjunkturumfragen.

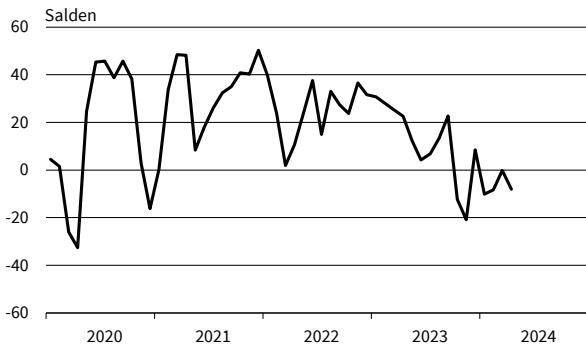
**Kraftwagen und Kraftwagenteile**  
Geschäftsklima, Geschäftslage und Geschäftserwartungen



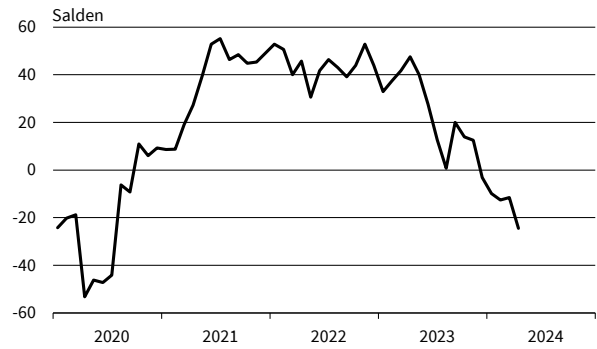
**Kraftwagen und Kraftwagenteile**  
Exportserwartungen



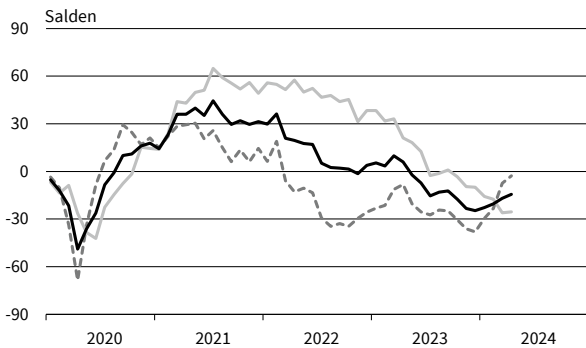
**Kraftwagen und Kraftwagenteile**  
Produktionspläne



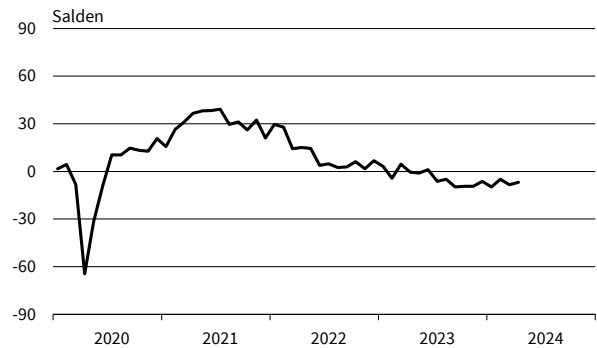
**Kraftwagen und Kraftwagenteile**  
Auftragsbestandsbeurteilung



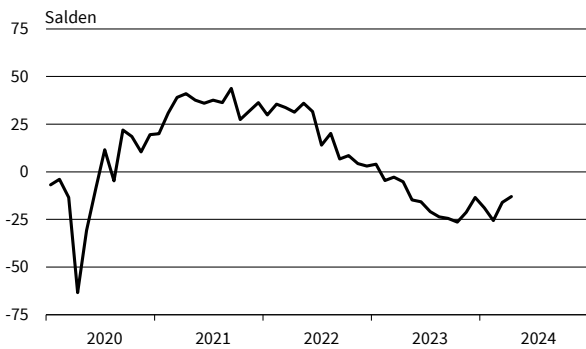
**Elektrische Ausrüstungen**  
Geschäftsklima, Geschäftslage und Geschäftserwartungen



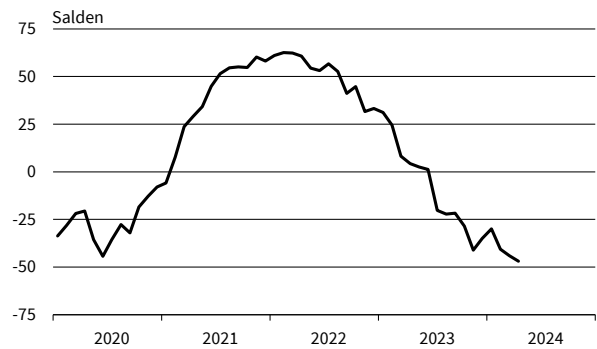
**Elektrische Ausrüstungen**  
Exportserwartungen



**Elektrische Ausrüstungen**  
Produktionspläne



**Elektrische Ausrüstungen**  
Auftragsbestandsbeurteilung

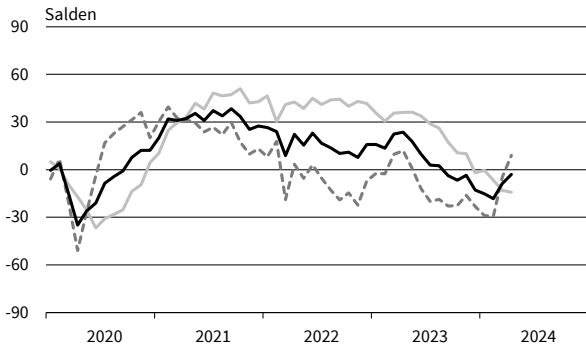


— Geschäftsklima    — Geschäftslage    - - - - - Geschäftserwartungen

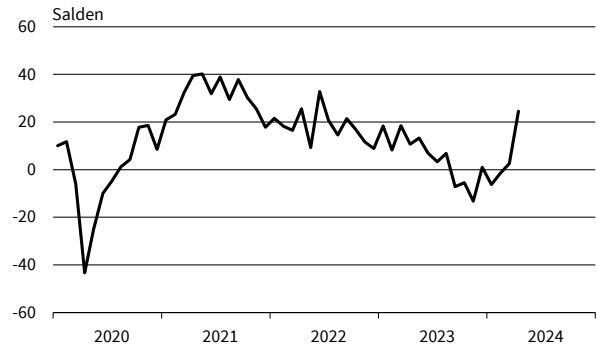
Werte saisonbereinigt mit X-13 ARIMA-SEATS.

Quelle: ifo Konjunkturumfragen.

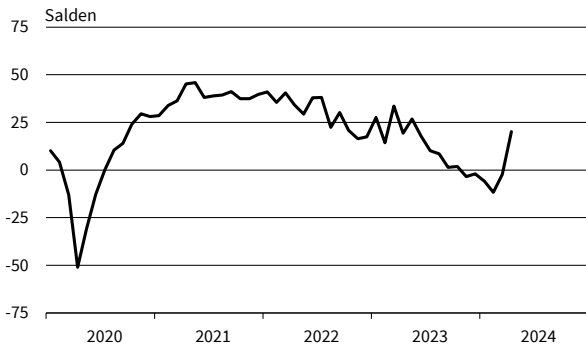
**Datenverarbeitungsgeräte**  
Geschäftsklima, Geschäftslage und Geschäftserwartungen



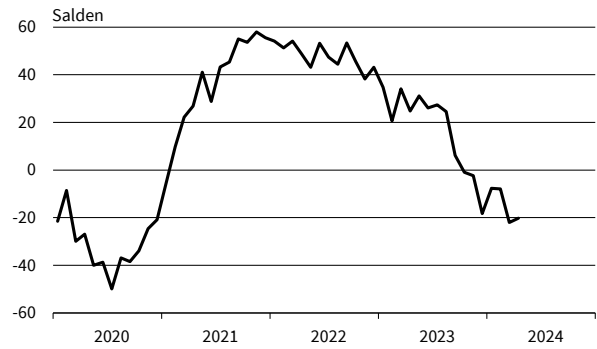
**Datenverarbeitungsgeräte**  
Exportserwartungen



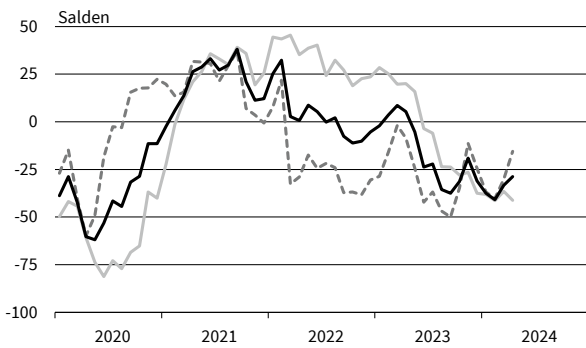
**Datenverarbeitungsgeräte**  
Produktionspläne



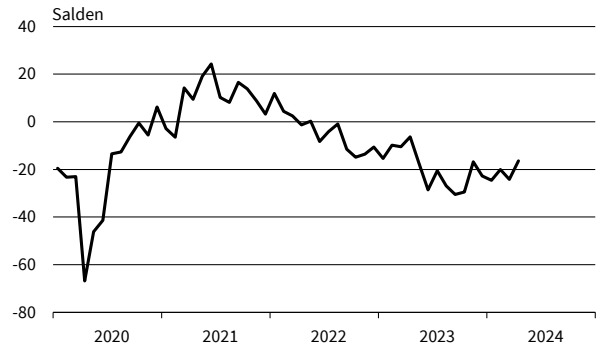
**Datenverarbeitungsgeräte**  
Auftragsbestandsbeurteilung



**Metallerzeugung und -bearbeitung**  
Geschäftsklima, Geschäftslage und Geschäftserwartungen



**Metallerzeugung und -bearbeitung**  
Exportserwartungen



**Metallerzeugung und -bearbeitung**  
Produktionspläne



**Metallerzeugung und -bearbeitung**  
Auftragsbestandsbeurteilung



— Geschäftsklima    — Geschäftslage    - - - - - Geschäftserwartungen

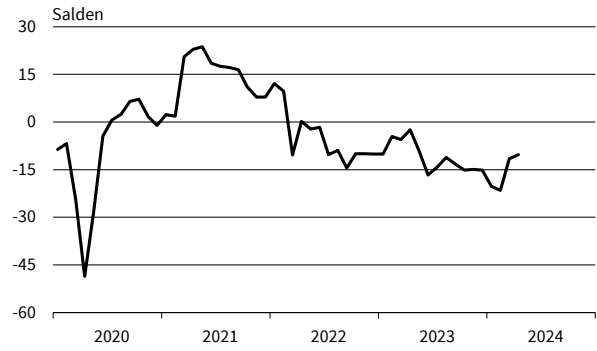
Werte saisonbereinigt mit X-13 ARIMA-SEATS.

Quelle: ifo Konjunkturumfragen.

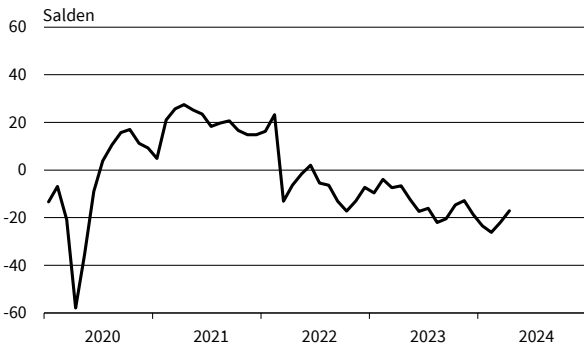
**Herstellung von Metallerzeugnissen**  
Geschäftsklima, Geschäftslage und Geschäftserwartungen



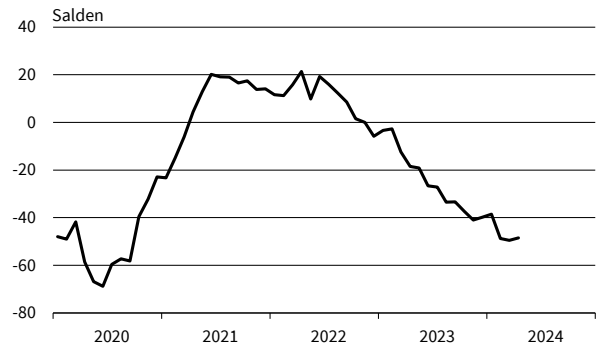
**Herstellung von Metallerzeugnissen**  
Exportserwartungen



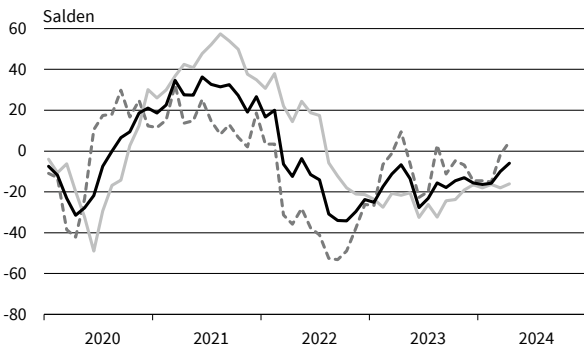
**Herstellung von Metallerzeugnissen**  
Produktionspläne



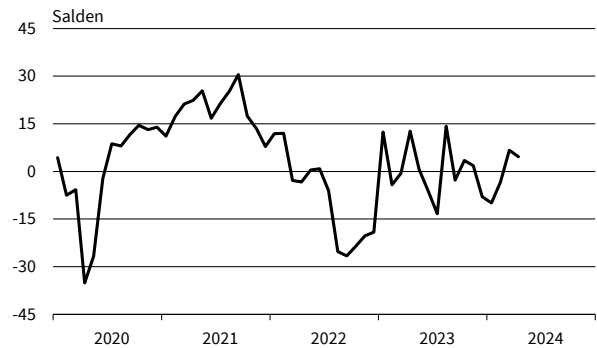
**Herstellung von Metallerzeugnissen**  
Auftragsbestandsbeurteilung



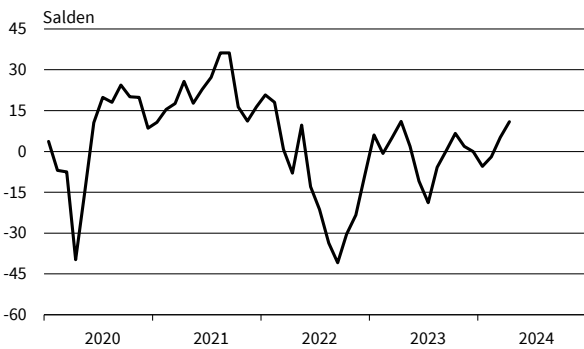
**Chemische Industrie**  
Geschäftsklima, Geschäftslage und Geschäftserwartungen



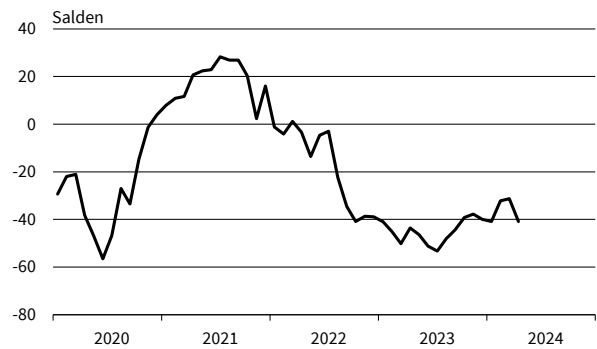
**Chemische Industrie**  
Exportserwartungen



**Chemische Industrie**  
Produktionspläne



**Chemische Industrie**  
Auftragsbestandsbeurteilung

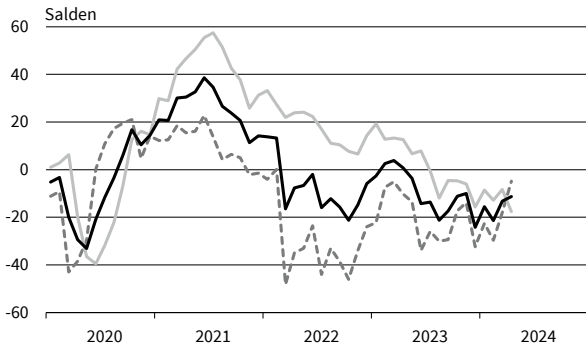


— Geschäftsklima    - - - - - Geschäftslage    ······ Geschäftserwartungen

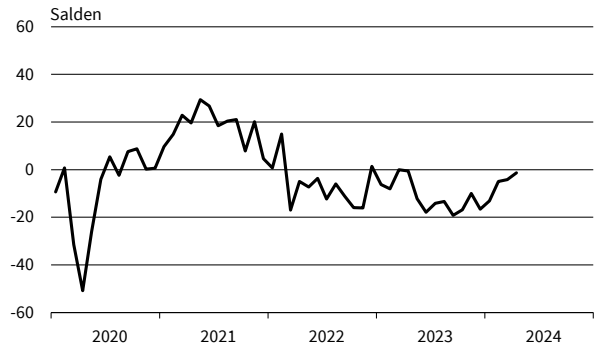
Werte saisonbereinigt mit X-13 ARIMA-SEATS.

Quelle: ifo Konjunkturumfragen.

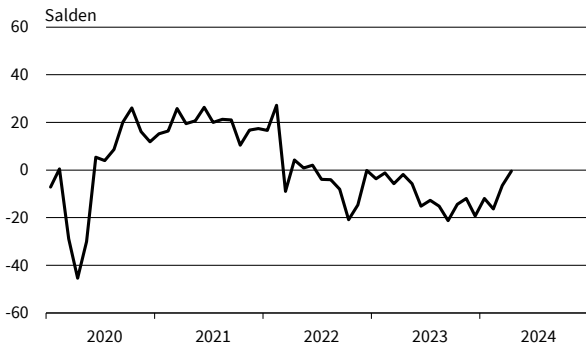
**Gummi- und Kunststoffwaren**  
Geschäftsklima, Geschäftslage und Geschäftserwartungen



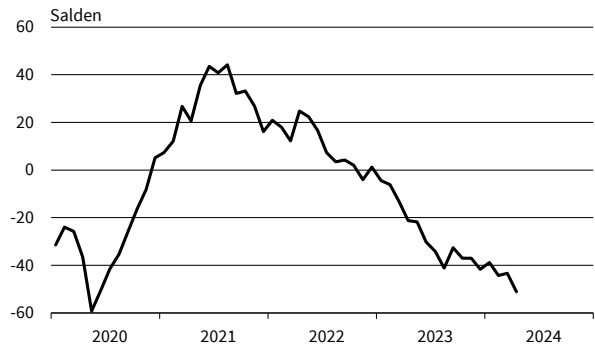
**Gummi- und Kunststoffwaren**  
Exportserwartungen



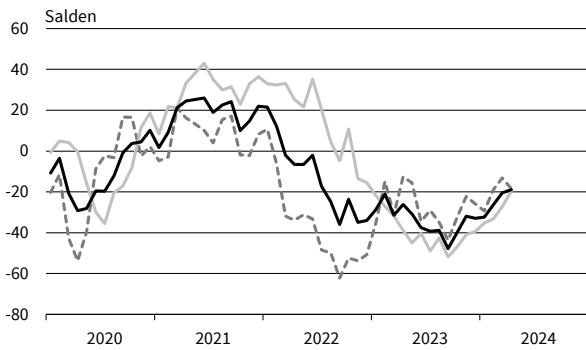
**Gummi- und Kunststoffwaren**  
Produktionspläne



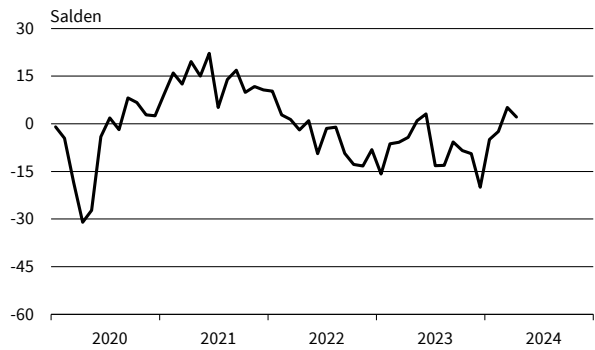
**Gummi- und Kunststoffwaren**  
Auftragsbestandsbeurteilung



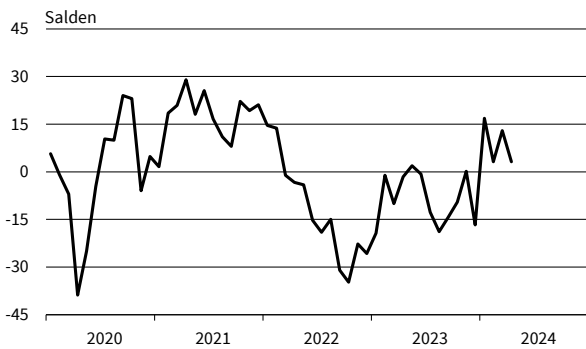
**Papiergewerbe**  
Geschäftsklima, Geschäftslage und Geschäftserwartungen



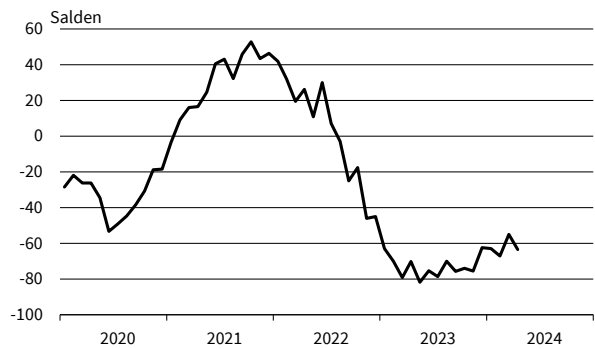
**Papiergewerbe**  
Exportserwartungen



**Papiergewerbe**  
Produktionspläne



**Papiergewerbe**  
Auftragsbestandsbeurteilung

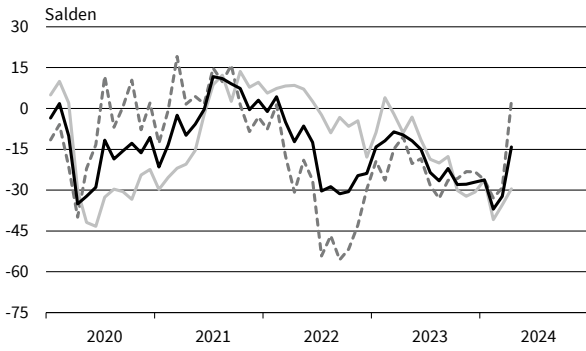


— Geschäftsklima    - - - - - Geschäftslage    ······ Geschäftserwartungen

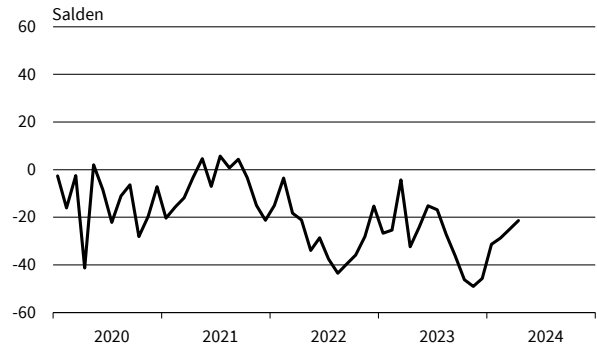
Werte saisonbereinigt mit X-13 ARIMA-SEATS.

Quelle: ifo Konjunkturumfragen.

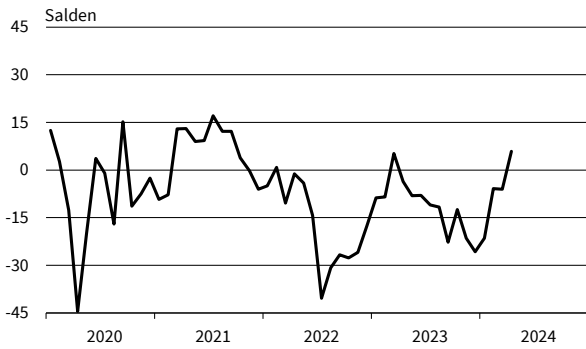
**Druckerzeugnisse**  
Geschäftsklima, Geschäftslage und Geschäftserwartungen



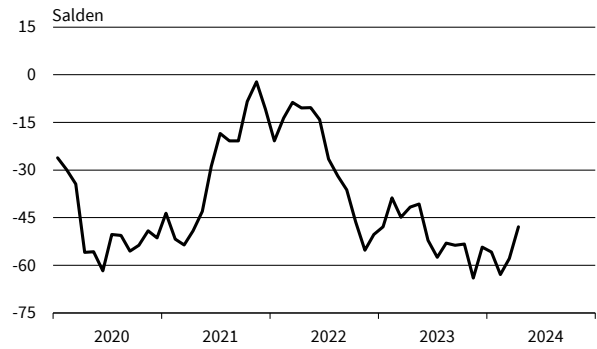
**Druckerzeugnisse**  
Exportserwartungen



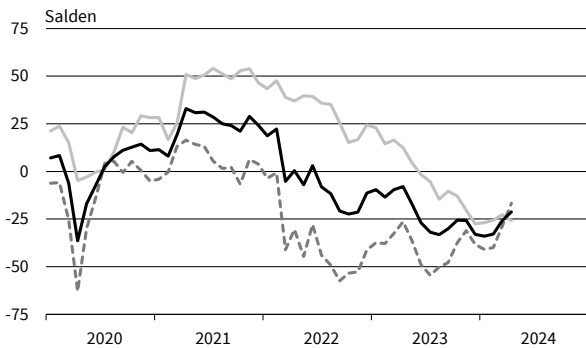
**Druckerzeugnisse**  
Produktionspläne



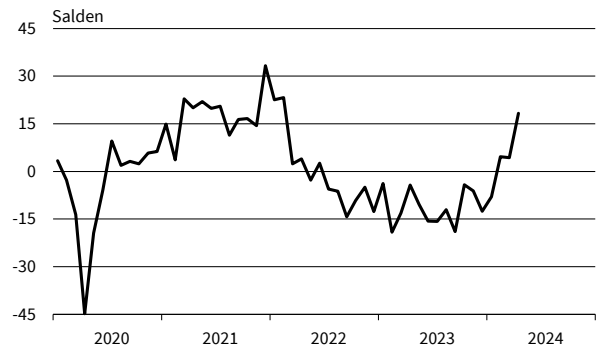
**Druckerzeugnisse**  
Auftragsbestandsbeurteilung



**Glas, Keramik, Verarb. von Steinen und Erden**  
Geschäftsklima, Geschäftslage und Geschäftserwartungen



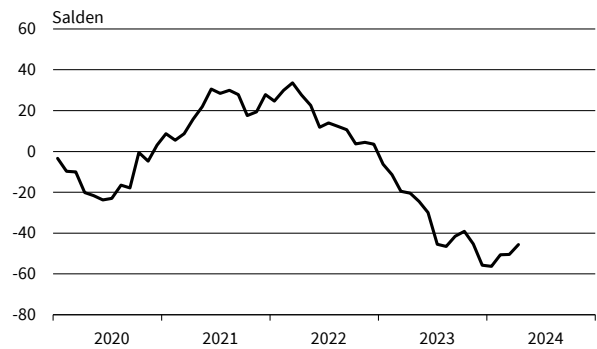
**Glas, Keramik, Verarb. von Steinen und Erden**  
Exportserwartungen



**Glas, Keramik, Verarb. von Steinen und Erden**  
Produktionspläne



**Glas, Keramik, Verarb. von Steinen und Erden**  
Auftragsbestandsbeurteilung

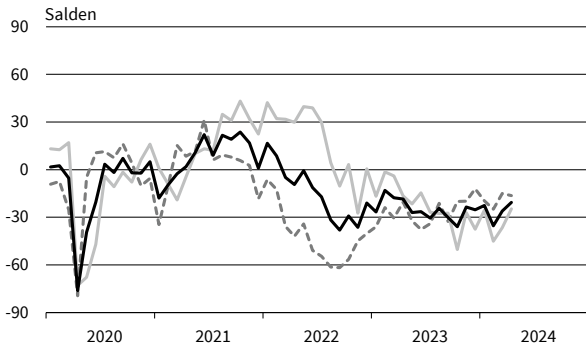


— Geschäftsklima    - - - - - Geschäftslage    ······ Geschäftserwartungen

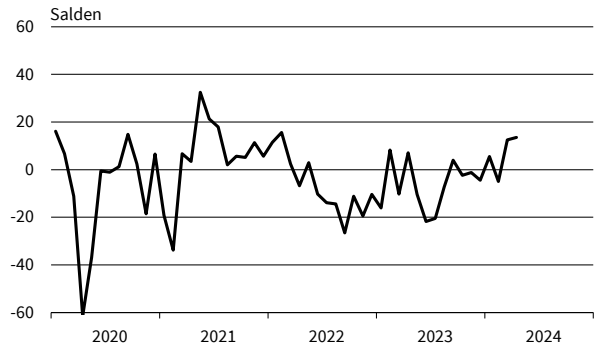
Werte saisonbereinigt mit X-13 ARIMA-SEATS.

Quelle: ifo Konjunkturumfragen.

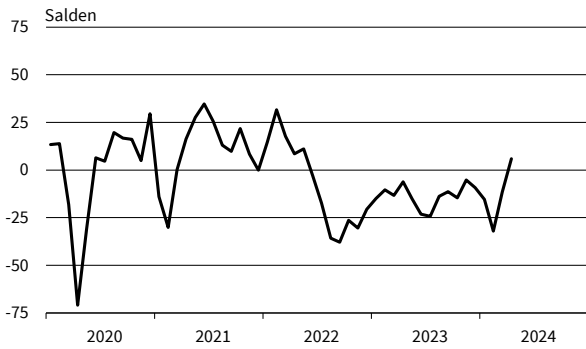
**Herstellung von Möbeln**  
Geschäftsklima, Geschäftslage und Geschäftserwartungen



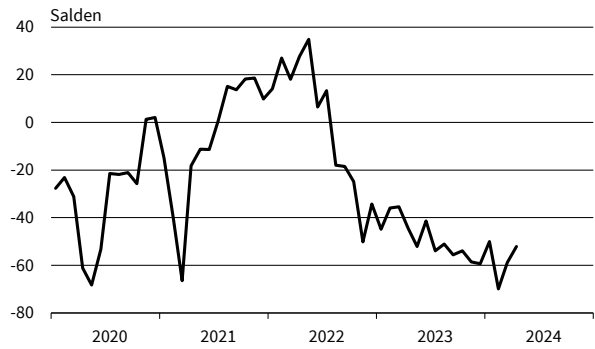
**Herstellung von Möbeln**  
Exportorerwartungen



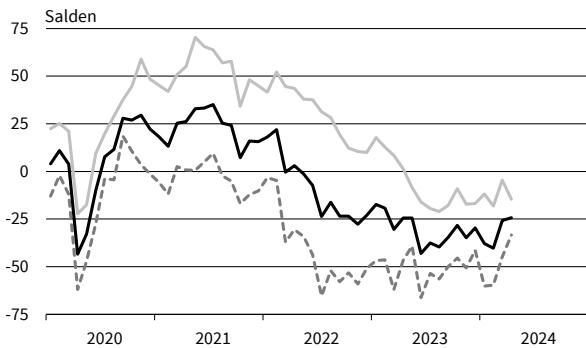
**Herstellung von Möbeln**  
Produktionspläne



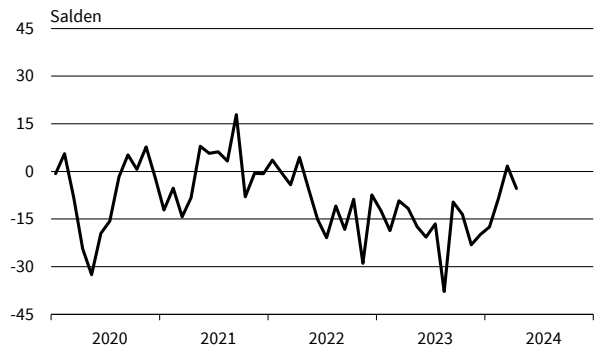
**Herstellung von Möbeln**  
Auftragsbestandsbeurteilung



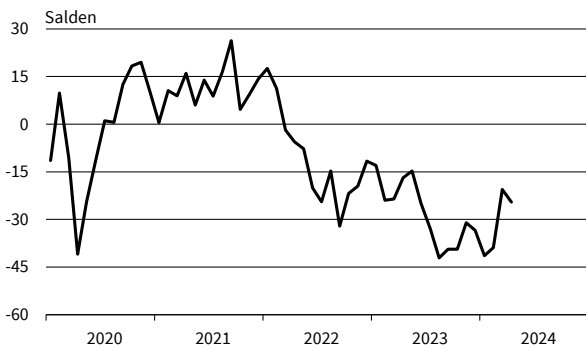
**Holzgewerbe (ohne Möbel)**  
Geschäftsklima, Geschäftslage und Geschäftserwartungen



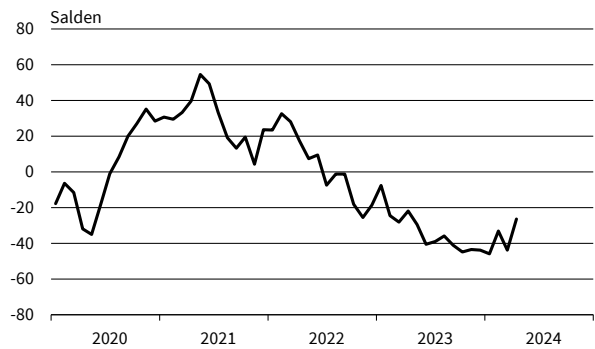
**Holzgewerbe (ohne Möbel)**  
Exportorerwartungen



**Holzgewerbe (ohne Möbel)**  
Produktionspläne



**Holzgewerbe (ohne Möbel)**  
Auftragsbestandsbeurteilung

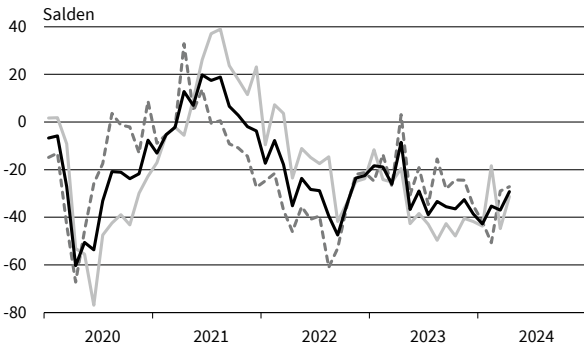


— Geschäftsklima    - - - - - Geschäftslage    ······ Geschäftserwartungen

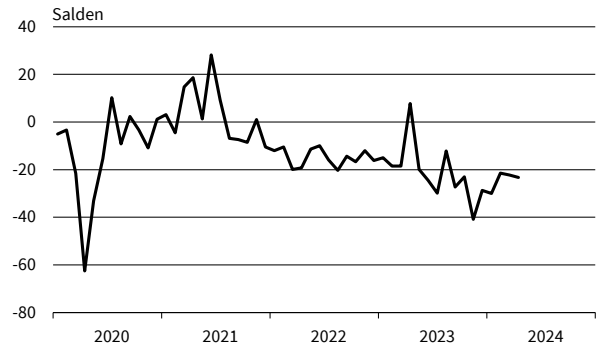
Werte saisonbereinigt mit X-13 ARIMA-SEATS.

Quelle: ifo Konjunkturumfragen.

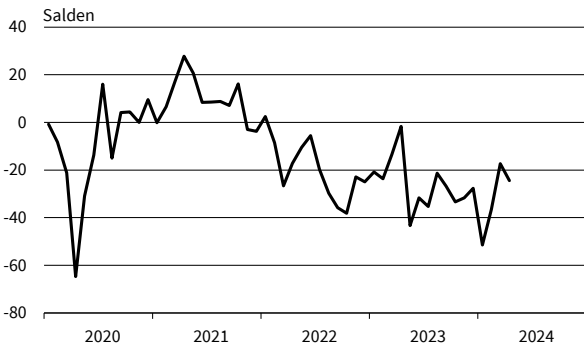
**Textilgewerbe**  
Geschäftsklima, Geschäftslage und Geschäftserwartungen



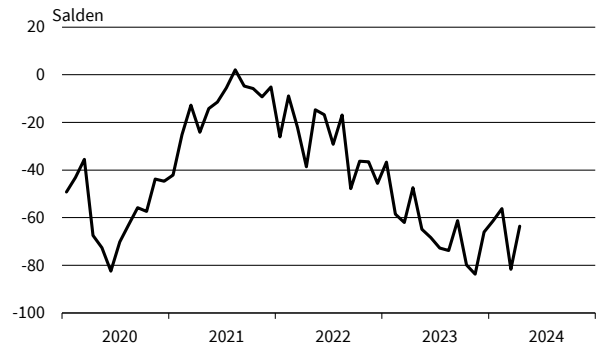
**Textilgewerbe**  
Exportorerwartungen



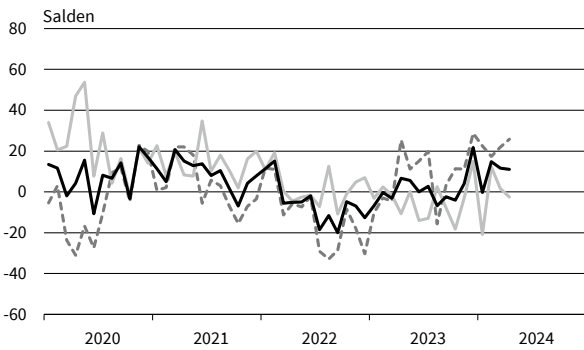
**Textilgewerbe**  
Produktionspläne



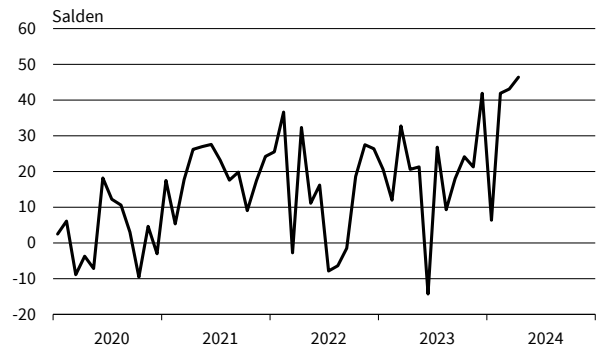
**Textilgewerbe**  
Auftragsbestandsbeurteilung



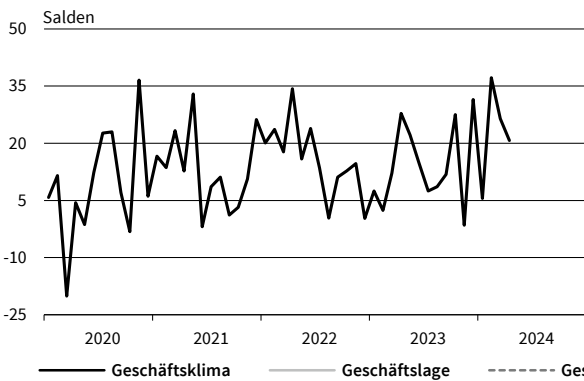
**Pharmazeutische Erzeugnisse**  
Geschäftsklima, Geschäftslage und Geschäftserwartungen



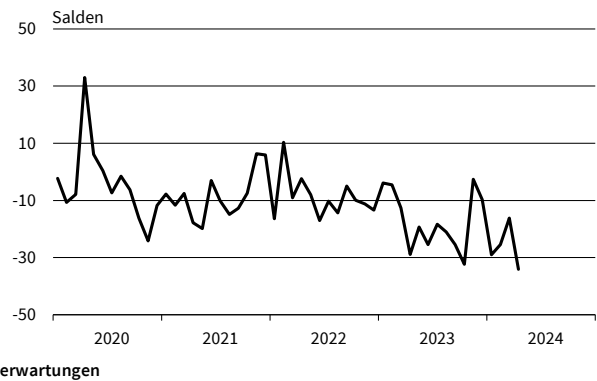
**Pharmazeutische Erzeugnisse**  
Exportorerwartungen



**Pharmazeutische Erzeugnisse**  
Produktionspläne



**Pharmazeutische Erzeugnisse**  
Auftragsbestandsbeurteilung

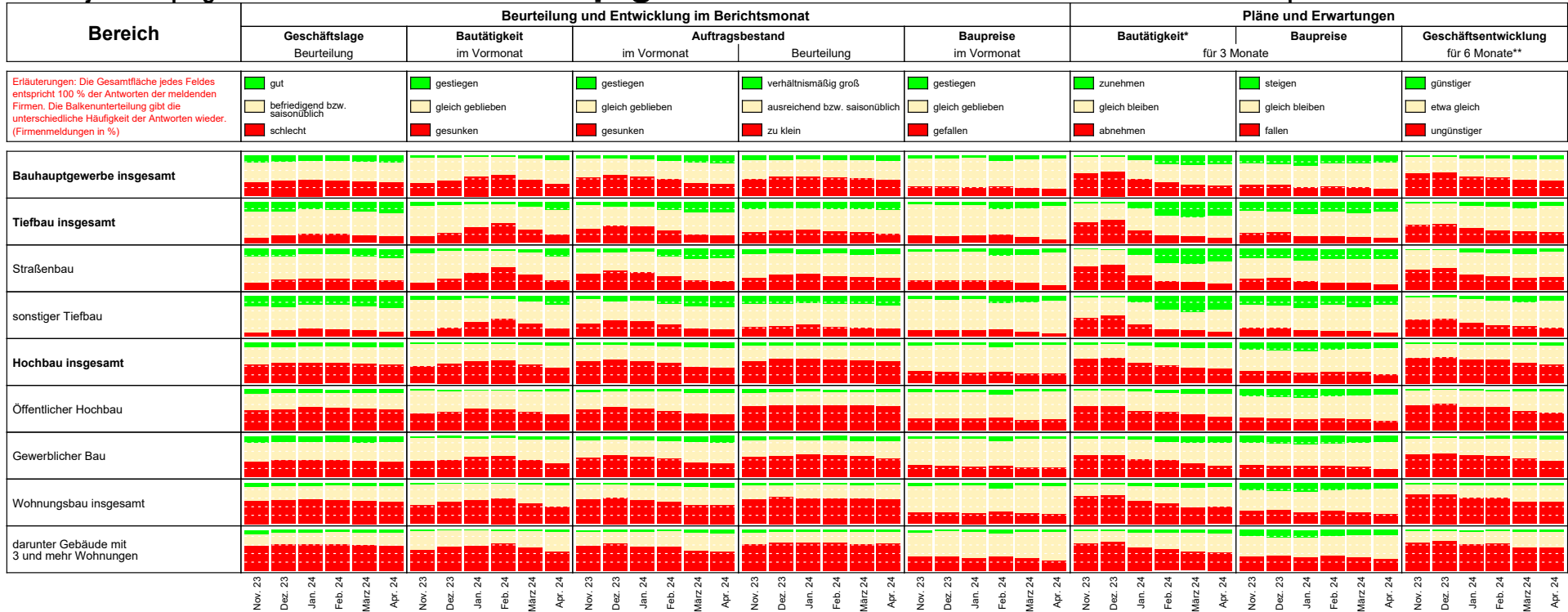


— Geschäftsklima    - - - - - Geschäftslage    ······ Geschäftserwartungen

Werte saisonbereinigt mit X-13 ARIMA-SEATS.

Quelle: ifo Konjunkturumfragen.





\* im Vergleich zu den zurückliegenden 3 Monaten  
 \*\* im Vergleich zur bisherigen Entwicklung

Die Ergebnisse resultieren aus dem ifo-Konjunkturtest Deutschland.  
 Die einzelnen Meldungen werden entsprechend der Größe der Firmen gewichtet.  
 Die ifo Konjunkturspiegel dienen nur zur persönlichen Information.  
 Auswertungen jeder Art zur Veröffentlichung sind nicht gestattet.

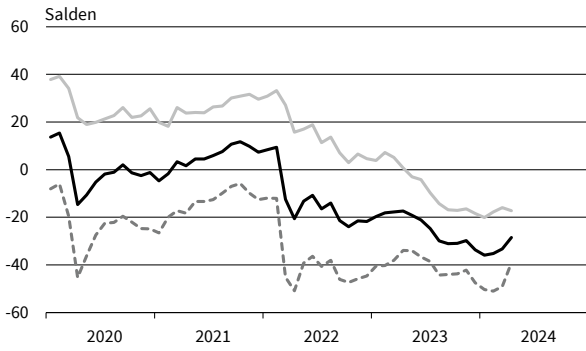
## BAUHAUPTGEWERBE

Berichtsmonat	04/23	05/23	06/23	07/23	08/23	09/23	10/23	11/23	12/23	01/24	02/24	03/24	04/24
<b>Bauhauptgewerbe</b>													
Geschäftsklima	-17,4	-19,1	-21,1	-24,7	-29,9	-31,0	-30,9	-29,8	-33,6	-35,9	-35,2	-33,2	-28,5
Geschäftslage	0,8	-3,0	-4,1	-9,7	-14,3	-16,9	-17,1	-16,4	-18,4	-20,1	-17,8	-15,9	-17,2
Geschäftserwartungen	-33,9	-34,0	-36,6	-38,5	-44,2	-44,0	-43,7	-42,2	-47,5	-50,3	-51,0	-49,0	-39,1
Auftragsbestand in Monaten	3,9	4,0	4,0	3,9	3,8	3,7	3,7	3,7	3,7	3,6	3,6	3,7	3,6
Kapazitätsauslastung	75,9	75,2	74,7	73,3	72,9	72,4	71,6	71,0	68,7	69,4	72,1	71,9	72,1
Preisentwicklung im Vormonat	-3,4	-10,2	-14,3	-15,4	-14,0	-15,5	-12,9	-12,3	-8,7	-9,9	-11,2	-12,5	-14,3
<b>Hochbau</b>													
Geschäftsklima	-28,2	-26,7	-31,4	-36,1	-42,0	-45,2	-43,8	-44,8	-49,1	-52,2	-52,6	-50,4	-42,7
Geschäftslage	-11,2	-13,3	-15,7	-23,7	-29,2	-34,5	-33,0	-35,3	-38,0	-38,9	-39,5	-39,8	-38,3
Geschäftserwartungen	-43,7	-39,2	-45,8	-47,6	-53,8	-55,2	-53,9	-53,7	-59,6	-64,4	-64,7	-60,3	-47,0
Auftragsbestand in Monaten	4,1	4,0	3,9	3,8	3,7	3,6	3,7	3,6	3,4	3,3	3,4	3,5	3,4
Kapazitätsauslastung	75,2	74,3	73,7	71,3	70,8	70,0	69,2	68,4	66,7	67,3	68,4	67,7	68,3
Preisentwicklung im Vormonat	-6,6	-12,1	-19,3	-21,8	-19,7	-21,9	-18,3	-17,3	-13,9	-14,7	-19,5	-20,9	-23,6
<b>Tiefbau</b>													
Geschäftsklima	-4,6	-6,0	-4,7	-6,8	-11,3	-10,7	-12,2	-11,1	-14,1	-15,4	-15,4	-13,2	-11,3
Geschäftslage	14,7	15,3	15,5	14,9	10,3	9,8	7,5	5,9	5,2	5,5	4,4	8,1	10,2
Geschäftserwartungen	-22,2	-25,2	-23,1	-26,2	-30,6	-29,1	-29,9	-26,8	-31,6	-34,2	-33,3	-32,4	-30,6
Auftragsbestand in Monaten	3,9	3,9	4,0	3,8	3,9	3,9	3,9	3,9	4,1	3,9	3,8	3,9	3,9
Kapazitätsauslastung	76,4	76,2	76,1	75,9	76,0	75,9	75,2	74,9	71,8	72,1	76,7	77,2	76,6
Preisentwicklung im Vormonat	-1,4	-6,6	-8,8	-7,3	-6,6	-8,7	-5,3	-5,0	-0,2	-2,7	0,0	-2,5	-5,4
<b>Wohnungsbau</b>													
Geschäftsklima	-35,9	-33,5	-40,3	-45,8	-49,7	-54,0	-53,7	-54,3	-57,0	-59,7	-64,9	-58,4	-51,8
Geschäftslage	-18,5	-16,1	-26,2	-35,0	-37,9	-44,2	-43,9	-47,0	-48,8	-48,7	-51,6	-51,2	-47,6
Geschäftserwartungen	-51,6	-49,2	-53,3	-55,8	-60,7	-63,1	-62,9	-61,2	-64,8	-69,9	-77,0	-65,3	-55,8
Auftragsbestand in Monaten	4,1	4,3	4,0	3,9	3,9	3,8	3,6	3,7	3,4	3,3	3,3	3,4	3,3
Preisentwicklung im Vormonat	-3,9	-12,6	-17,7	-21,6	-16,8	-21,1	-18,3	-17,6	-14,7	-13,6	-19,9	-20,9	-21,9
<b>Gewerblicher Hochbau</b>													
Geschäftsklima	-18,6	-18,1	-21,9	-25,7	-31,5	-34,7	-33,0	-34,1	-39,4	-42,3	-43,3	-40,0	-32,1
Geschäftslage	-0,7	-6,9	-4,4	-9,9	-18,4	-23,4	-19,4	-20,9	-24,5	-26,1	-27,4	-25,0	-27,0
Geschäftserwartungen	-34,9	-28,6	-37,9	-40,2	-43,6	-45,2	-45,6	-46,3	-53,0	-57,1	-57,8	-53,6	-37,1
Auftragsbestand in Monaten	4,0	3,9	4,2	3,8	3,7	3,5	3,7	3,6	3,5	3,5	3,4	3,5	3,5
Preisentwicklung im Vormonat	-7,0	-12,9	-20,6	-22,2	-22,1	-22,4	-20,2	-17,0	-13,6	-15,7	-18,4	-18,0	-21,9
<b>Öffentlicher Hochbau</b>													
Geschäftsklima	-31,9	-31,8	-34,7	-37,4	-43,2	-41,9	-45,2	-45,2	-48,7	-52,2	-55,5	-51,4	-42,7
Geschäftslage	-21,0	-23,6	-25,0	-28,8	-36,5	-32,2	-36,7	-38,8	-39,0	-42,2	-44,9	-42,5	-42,2
Geschäftserwartungen	-42,2	-39,6	-43,8	-45,5	-49,6	-51,0	-53,3	-51,4	-57,9	-61,5	-65,3	-59,8	-43,2
Auftragsbestand in Monaten	3,5	3,7	3,2	3,5	3,2	3,1	3,3	3,2	3,1	3,0	2,9	2,9	2,8
Preisentwicklung im Vormonat	-7,6	-14,2	-18,1	-21,8	-20,6	-21,5	-17,8	-15,3	-13,6	-16,1	-19,9	-21,6	-25,5
<b>Straßenbau</b>													
Geschäftsklima	-12,5	-16,1	-14,6	-17,2	-20,9	-19,1	-20,7	-17,7	-22,6	-21,1	-24,7	-19,2	-19,5
Geschäftslage	2,3	1,0	5,1	3,3	-2,5	-0,3	-4,2	-2,9	-5,4	-3,8	-6,0	-0,7	-0,8
Geschäftserwartungen	-26,2	-31,8	-32,4	-35,6	-37,5	-36,2	-35,8	-31,3	-38,2	-36,9	-41,7	-36,0	-36,4
Auftragsbestand in Monaten	3,2	3,2	3,3	3,4	3,5	3,2	3,4	3,4	3,3	3,4	3,3	3,4	3,4
Preisentwicklung im Vormonat	-6,8	-12,4	-12,7	-13,6	-11,7	-14,2	-10,3	-10,7	-6,3	-7,3	-2,7	-4,5	-6,7
<b>Sonstiger Tiefbau</b>													
Geschäftsklima	0,7	0,2	1,1	-1,0	-6,1	-6,1	-6,3	-7,2	-9,6	-12,1	-10,9	-10,1	-5,3
Geschäftslage	22,1	24,0	22,1	21,2	16,0	15,7	14,8	11,4	11,0	11,3	11,5	13,2	16,8
Geschäftserwartungen	-18,7	-21,1	-17,9	-21,0	-26,0	-25,6	-25,3	-24,2	-28,2	-32,9	-30,8	-30,9	-25,1
Auftragsbestand in Monaten	4,2	4,3	4,4	4,1	4,2	4,3	4,2	4,2	4,6	4,2	4,2	4,3	4,2
Preisentwicklung im Vormonat	2,0	-3,8	-5,3	-3,5	-4,0	-4,6	-2,5	-1,8	4,8	-0,7	1,3	-0,8	-4,1

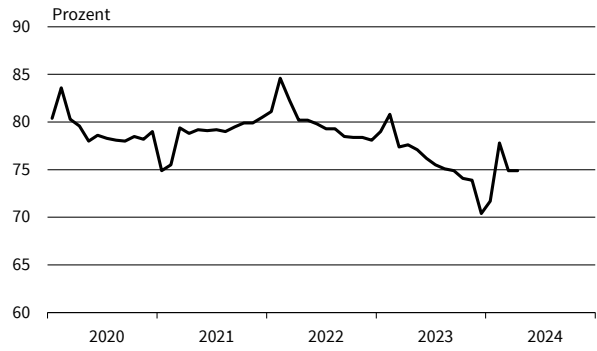
Werte saisonbereinigt mit X-13 ARIMA-SEATS.

Quelle: ifo Konjunkturumfragen.

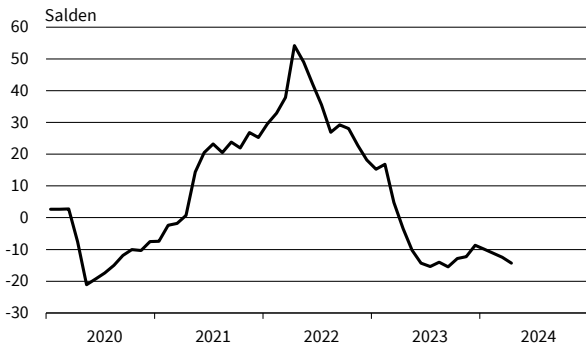
**Bauhauptgewerbe**  
Geschäftsklima, Geschäftslage und Geschäftserwartungen



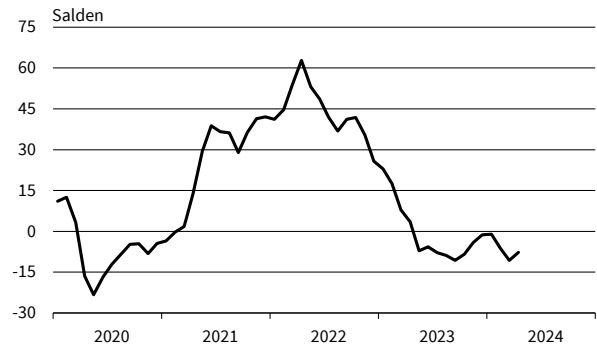
**Bauhauptgewerbe**  
Kapazitätsauslastung



**Bauhauptgewerbe**  
Preisentwicklung im Vormonat



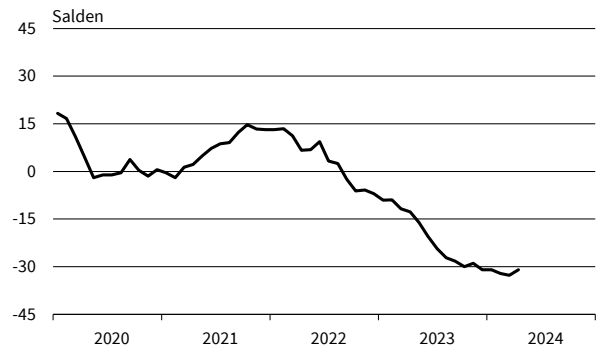
**Bauhauptgewerbe**  
Preiserwartungen



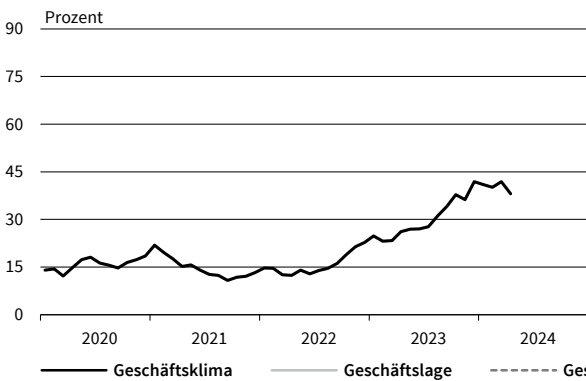
**Bauhauptgewerbe**  
Beschäftigenerwartungen



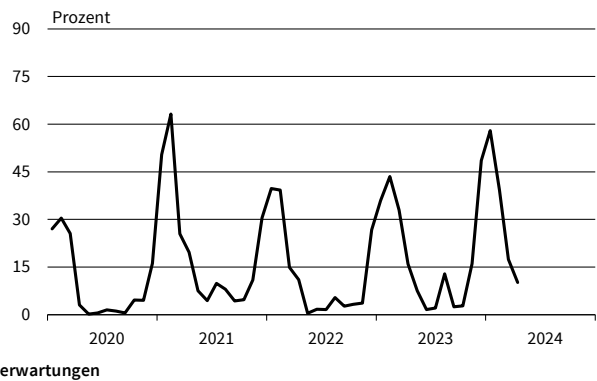
**Bauhauptgewerbe**  
Beurteilung der Auftragsbestände



**Bauhauptgewerbe**  
Geschäftstätigkeitsbehinderung: Auftragsmangel



**Bauhauptgewerbe**  
Geschäftstätigkeitsbehinderung: Witterungseinflüsse

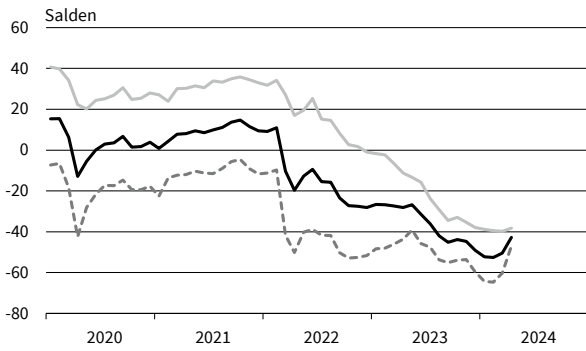


— Geschäftsklima    - - - - - Geschäftslage    . . . . . Geschäftserwartungen

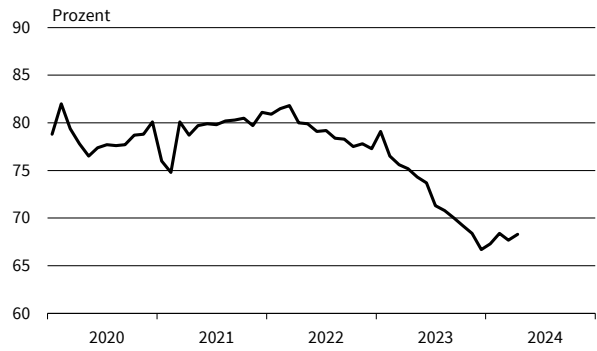
Werte saisonbereinigt mit X-13 ARIMA-SEATS.

Quelle: ifo Konjunkturumfragen.

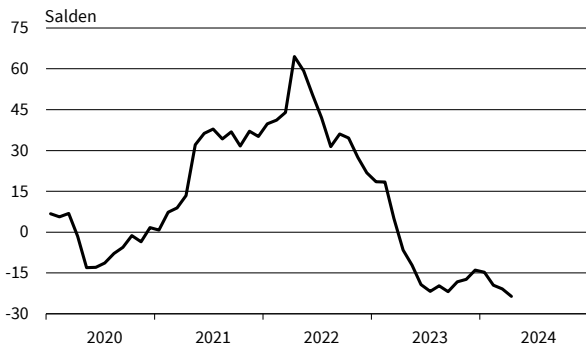
**Hochbau**  
Geschäftsklima, Geschäftslage und Geschäftserwartungen



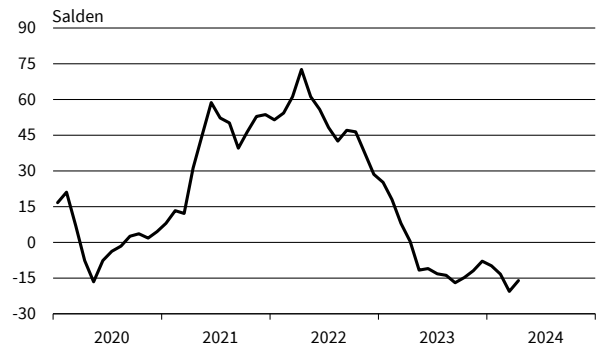
**Hochbau**  
Kapazitätsauslastung



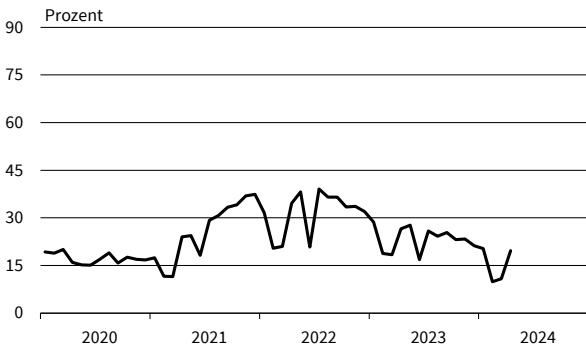
**Hochbau**  
Preisentwicklung im Vormonat



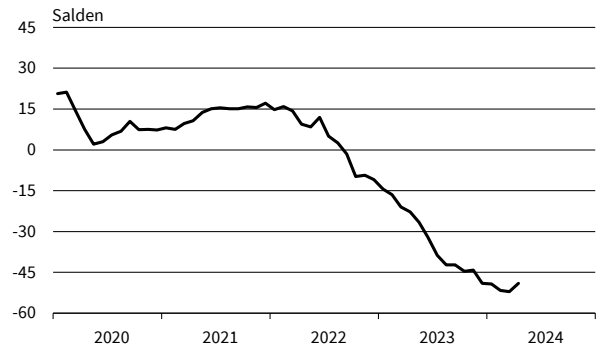
**Hochbau**  
Preiserwartungen



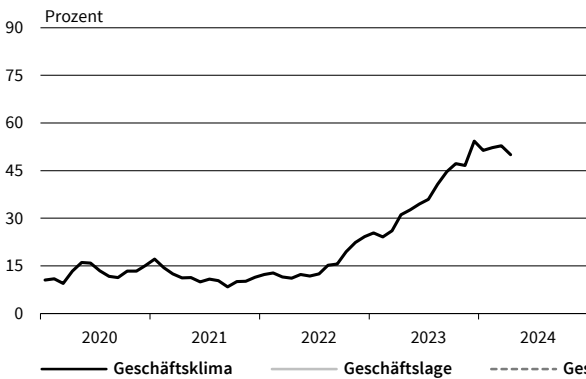
**Hochbau**  
Geschäftstätigkeitsbehinderung: Fachkräftemangel



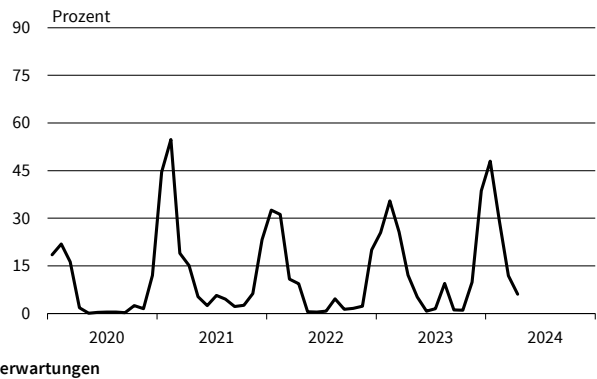
**Hochbau**  
Beurteilung der Auftragsbestände



**Hochbau**  
Geschäftstätigkeitsbehinderung: Auftragsmangel



**Hochbau**  
Geschäftstätigkeitsbehinderung: Witterungseinflüsse

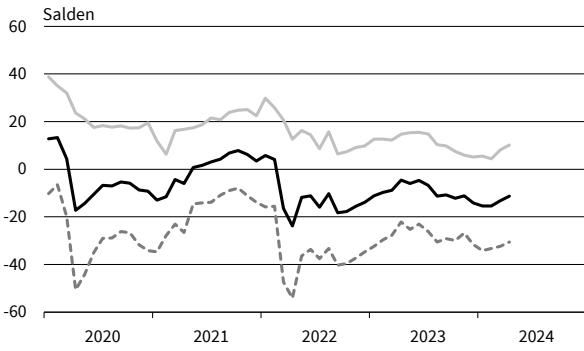


— Geschäftsklima    — Geschäftslage    - - - - - Geschäftserwartungen

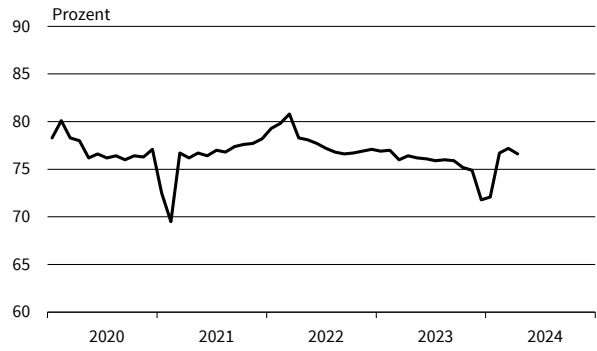
Werte saisonbereinigt mit X-13 ARIMA-SEATS.

Quelle: ifo Konjunkturumfragen.

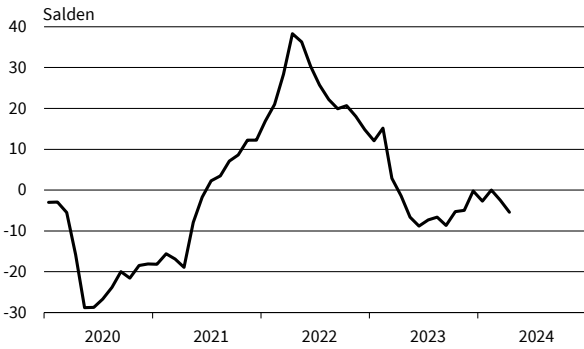
**Tiefbau**  
Geschäftsklima, Geschäftslage und Geschäftserwartungen



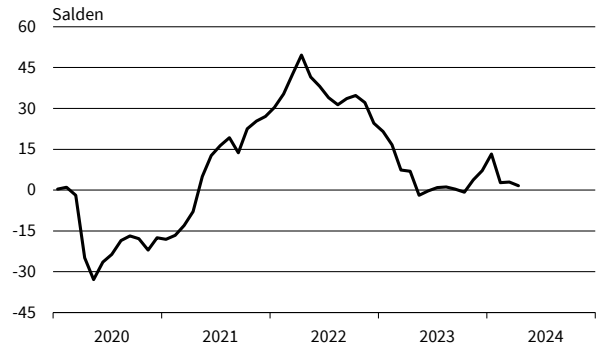
**Tiefbau**  
Kapazitätsauslastung



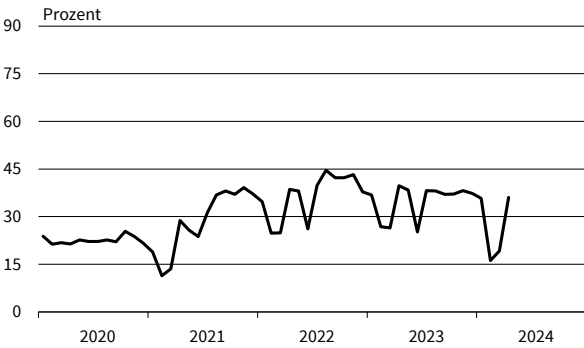
**Tiefbau**  
Preisentwicklung im Vormonat



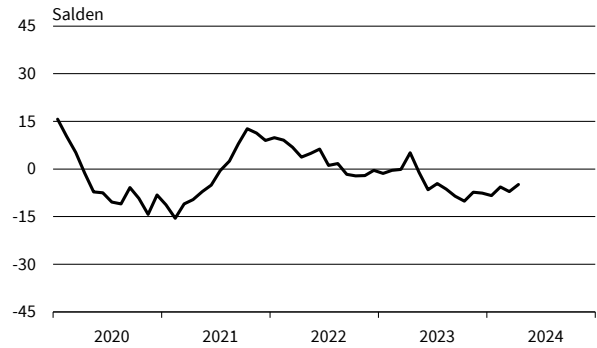
**Tiefbau**  
Preiserwartungen



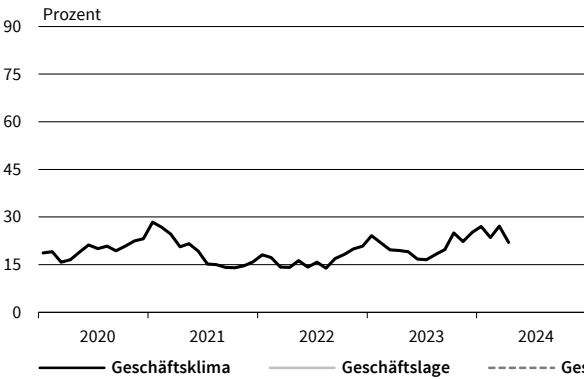
**Tiefbau**  
Geschäftstätigkeitsbehinderung: Fachkräftemangel



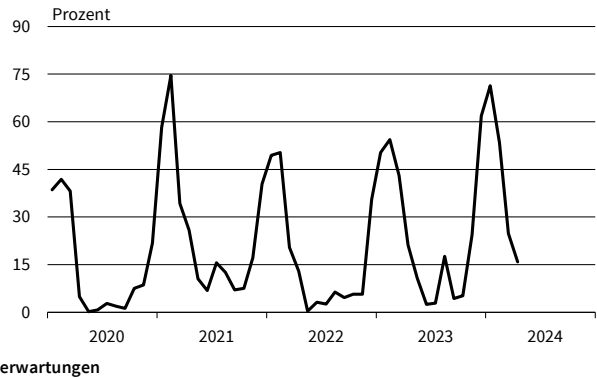
**Tiefbau**  
Beurteilung der Auftragsbestände



**Tiefbau**  
Geschäftstätigkeitsbehinderung: Auftragsmangel



**Tiefbau**  
Geschäftstätigkeitsbehinderung: Witterungseinflüsse



— Geschäftsklima    — Geschäftslage    - - - - - Geschäftserwartungen

Werte saisonbereinigt mit X-13 ARIMA-SEATS.

Quelle: ifo Konjunkturumfragen.

Bereich	Beurteilung und Entwicklung im Berichtsmonat				Pläne und Erwartungen			
	Geschäftslage Beurteilung	Umsatz* im Vormonat	Lagerbestand Beurteilung	Verkaufspreise im Vormonat	Verkaufspreise für 3 Monate	Bestellungen* für 3 Monate	Beschäftigtenzahl für 3 Monate	Geschäftsentwickl. für 6 Monate
Erläuterungen: Die Gesamtfläche jedes Feldes entspricht 100 % der Antworten der meldenden Firmen. Die Balkenunterteilung gibt die unterschiedliche Häufigkeit der Antworten wieder. (Firmenmeldungen in %)								
	gut	höher	zu klein	erhöht	steigen	erhöhen	zunehmen	günstiger
	befriedigend bzw. saisonüblich	etwa gleich	befriedigend (saisonüblich)	unverändert	etwa gleich bleiben	nicht verändert	etwa gleich bleiben	etwa gleich
	schlecht	geringer	zu groß	gesenkt	fallen	verringern	abnehmen	ungünstiger
Großhandel insgesamt (ohne Kfz)								
Produktionsverbundhandel								
Gebrauchsgüter								
Verbrauchsgüter								
Nahrungsmittel, Getränke, Tabakwaren								
Landwirtschaftliche Grundstoffe und lebende Tiere								
Pharmazeut., med. u. orthopäd. Erzeugnisse								
Elektron. Erzeugnisse (Unterh., Foto/Optik, Haush.)								
Geräte d. Informations- u. Kommunikationstechnik								
Sonstige Maschinen, Ausrüstungen und Zubehör								
Feste Brennstoffe und Mineralerzeugnisse								
Eisen, Stahl, Eisen- u. Stahlhalbzeug								
Möbel, Lampen und Leuchten, Einrichtungsgegenstände, Bodenbeläge								
Papier / Pappe, Bürobedarf, Bücher, Zeitungen / Zeitschr.								
Chemische Erzeugnisse								
Bekleidung und Schuhe								
Metall- und Kunststoffwaren f. Bauzwecke u. Installationsbed. f. Gas, Wasser, Heizung								
Holz, Baustoffe, Anstrichmittel und Sanitärkeramik								
Kraftfahrzeuge, Teile und Zubehör								

\*im Vergleich zum entsprechenden Zeitraum des Vorjahres  
 Die Ergebnisse resultieren aus der ifo-Konjunkturumfrage Deutschland.  
 Die einzelnen Meldungen werden entsprechend der Größe der Firmen gewichtet.  
 Die ifo Konjunkturspiegel dienen nur zur persönlichen Information.  
 Auswertungen jeder Art zur Veröffentlichung sind nicht gestattet.

GROSSHANDEL

Berichtsmonat	04/23	05/23	06/23	07/23	08/23	09/23	10/23	11/23	12/23	01/24	02/24	03/24	04/24
<b>Handel gesamt (Groß- und Einzelhandel)</b>													
Geschäftsklima	-10,8	-19,3	-20,3	-23,7	-25,7	-25,2	-27,3	-22,3	-26,7	-29,7	-30,8	-22,9	-22,0
Geschäftslage	4,5	-3,2	-5,9	-7,5	-10,9	-13,5	-16,4	-10,7	-15,8	-17,6	-21,8	-14,4	-14,8
Geschäftserwartungen	-24,9	-34,1	-33,6	-38,6	-39,3	-36,2	-37,6	-33,1	-37,1	-41,1	-39,4	-31,0	-28,9
Umsatz ggü. Vorjahresmonat	-7,4	-22,2	-19,0	-7,9	-16,5	-19,0	-36,5	-17,7	-22,5	-38,1	-31,7	-15,6	-33,4
Lagerbestände	23,9	27,9	26,2	27,8	29,9	27,8	29,9	29,7	26,8	28,2	25,7	26,3	24,9
Bestellerwartungen	-16,0	-24,7	-26,1	-27,8	-31,6	-29,5	-30,1	-26,7	-25,9	-27,0	-28,1	-23,5	-24,0
Preisentwicklung Vormonat	17,0	7,7	8,0	7,4	9,4	5,9	4,6	5,6	5,4	5,8	5,9	0,4	-2,0
Preiserwartungen	26,4	18,7	14,3	11,4	12,9	17,3	16,0	15,5	16,0	19,0	14,4	12,0	14,4
Beschäftigterenerwartungen	-3,8	-7,5	-5,7	-6,0	-9,8	-9,0	-9,8	-9,4	-7,6	-11,7	-13,0	-9,8	-11,8
<b>Großhandel (ohne Kfz)</b>													
Geschäftsklima	-11,8	-23,2	-23,5	-27,2	-28,6	-26,0	-29,9	-23,5	-29,9	-32,9	-34,2	-29,0	-30,9
Geschäftslage	4,2	-6,4	-7,3	-11,7	-12,0	-12,9	-16,4	-11,7	-19,3	-21,0	-26,3	-23,2	-31,3
Geschäftserwartungen	-26,5	-38,5	-38,3	-41,4	-43,8	-38,2	-42,3	-34,6	-39,9	-44,0	-41,8	-34,6	-30,5
Umsatz ggü. Vorjahresmonat	-14,4	-30,2	-32,0	-22,9	-29,0	-31,9	-47,0	-29,0	-34,8	-50,7	-41,6	-32,6	-55,4
Lagerbestände	24,5	30,4	29,2	31,3	32,0	29,0	30,8	30,1	27,5	30,2	25,5	26,8	24,5
Bestellerwartungen	-11,8	-25,0	-28,2	-30,1	-33,3	-32,1	-32,5	-25,3	-25,7	-25,5	-29,0	-25,6	-24,8
Preisentwicklung Vormonat	2,6	-11,3	-6,6	-9,4	-6,2	-6,2	-9,8	-5,0	-4,2	-4,3	0,5	-8,1	-9,4
Preiserwartungen	13,8	0,3	1,9	-4,6	-2,5	3,6	4,9	6,9	6,8	13,1	6,2	3,6	7,8
Beschäftigterenerwartungen	-2,0	-5,4	-5,2	-5,8	-9,2	-9,4	-10,2	-8,1	-9,3	-10,9	-12,6	-10,9	-13,0
<b>Produktionsverbindungshandel</b>													
Geschäftsklima	-13,3	-20,6	-23,4	-26,8	-27,6	-29,9	-29,8	-23,6	-29,4	-30,8	-33,1	-27,0	-26,9
Geschäftslage	7,7	-0,6	-4,9	-9,5	-10,3	-13,6	-12,7	-8,6	-13,1	-15,3	-21,3	-18,6	-18,2
Geschäftserwartungen	-32,2	-38,6	-40,3	-42,6	-43,3	-44,8	-45,3	-37,4	-44,3	-45,0	-44,2	-35,1	-35,2
Umsatz ggü. Vorjahresmonat	-18,2	-30,8	-36,5	-26,9	-29,7	-37,8	-44,5	-34,3	-34,1	-48,0	-38,3	-32,0	-50,2
Lagerbestände	15,0	23,3	20,2	24,2	25,6	22,2	20,7	22,3	20,3	23,0	21,8	20,3	21,0
Bestellerwartungen	-7,0	-23,5	-31,3	-33,3	-30,2	-26,8	-30,2	-25,7	-23,2	-24,4	-25,8	-22,8	-23,0
Preisentwicklung Vormonat	-8,9	-21,5	-19,3	-16,2	-5,9	-6,2	-7,5	-4,1	-8,9	-5,7	0,7	-13,2	-10,9
Preiserwartungen	3,7	-5,7	-4,9	-10,6	-0,6	-0,6	0,3	2,9	1,6	7,2	1,4	-2,6	5,7
Beschäftigterenerwartungen	1,0	-3,3	-2,6	-6,5	-7,3	-5,6	-9,1	-7,6	-6,2	-7,6	-9,8	-9,3	-13,0
<b>Konsumtionsverbindungshandel</b>													
Geschäftsklima	2,8	-1,7	-1,1	-6,8	-10,8	-16,1	-19,1	-2,4	-20,0	-23,3	-23,6	-14,1	-10,6
Geschäftslage	14,6	14,8	13,9	12,9	7,1	-4,1	-7,7	13,3	-4,8	-8,6	-14,3	-8,5	-0,2
Geschäftserwartungen	-8,4	-17,0	-15,0	-24,6	-27,1	-27,5	-29,9	-16,9	-34,0	-36,8	-32,3	-19,5	-20,4
Umsatz ggü. Vorjahresmonat	29,9	21,4	14,6	24,6	16,6	-0,3	-2,2	24,8	11,4	-11,9	-17,3	2,5	-18,1
Lagerbestände	15,9	24,2	17,3	17,5	25,5	18,6	13,3	17,6	15,3	23,0	19,6	13,2	13,9
Bestellerwartungen	5,4	3,5	0,8	-9,4	-10,5	-14,7	-16,9	2,6	-15,0	-16,1	-12,1	0,3	0,4
Preisentwicklung Vormonat	34,7	21,6	28,9	33,1	33,1	16,6	14,6	18,0	12,1	12,5	21,6	5,4	8,7
Preiserwartungen	36,2	32,7	35,3	24,9	30,7	19,7	21,1	28,3	30,9	26,0	13,3	14,8	15,2
Beschäftigterenerwartungen	3,6	-1,4	9,6	0,0	-3,0	-10,2	-7,0	-1,6	7,9	-5,2	-4,9	3,2	-7,4
<b>Landwirtschaftliche Grundstoffe und lebende Tiere</b>													
Geschäftsklima	-28,7	-25,6	-17,1	-29,1	-29,1	-20,0	-16,6	-22,3	-27,6	-36,7	-43,8	-36,5	-29,7
Geschäftslage	-7,4	-5,3	-9,7	-8,7	-7,0	8,5	-3,2	-7,3	-7,9	-8,3	-6,6	-7,3	-10,1
Geschäftserwartungen	-47,7	-43,8	-24,2	-47,3	-48,6	-44,6	-29,1	-36,2	-45,2	-60,9	-73,8	-61,3	-47,4
Umsatz ggü. Vorjahresmonat	-11,2	-12,4	-22,8	-49,0	-12,7	-30,6	-40,1	-46,6	-45,8	-51,3	-39,9	-34,3	-41,5
Lagerbestände	12,4	25,7	29,3	26,8	20,0	11,9	13,4	16,9	25,8	22,0	31,9	32,3	28,5
Bestellerwartungen	-7,0	-14,3	-14,0	-16,4	-27,2	-18,3	-9,0	-18,8	-23,3	-25,0	-27,5	-28,5	-18,1
Preisentwicklung Vormonat	-14,6	-30,6	-10,5	-4,5	8,7	-12,6	-31,8	-21,1	-27,2	-27,4	-25,2	-28,8	-9,4
Preiserwartungen	-25,1	-15,7	-22,4	-13,3	-14,0	-19,2	-22,5	-17,1	-27,5	-22,8	-17,3	-38,8	-2,8
Beschäftigterenerwartungen	-2,8	-5,3	-1,7	-7,9	-24,9	-5,2	-2,9	-9,4	0,1	-6,6	-6,0	-16,4	-5,1

Werte saisonbereinigt mit X-13 ARIMA-SEATS.

Quelle: ifo Konjunkturumfragen.

GROSSHANDEL

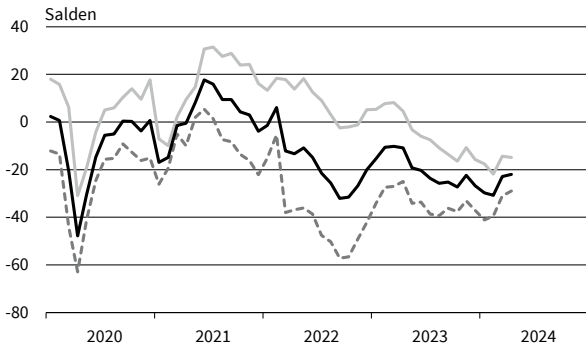
Berichtsmonat	04/23	05/23	06/23	07/23	08/23	09/23	10/23	11/23	12/23	01/24	02/24	03/24	04/24
<b>Nahrungs- und Genussmittel, Getränke und Tabakwaren</b>													
Geschäftsklima	9,1	1,1	0,0	0,8	-7,4	-6,0	-3,2	4,6	-2,7	-10,7	-7,3	-7,6	-4,8
Geschäftslage	23,9	23,0	21,4	19,5	5,0	0,0	6,0	19,5	14,1	10,4	15,8	6,7	12,8
Geschäftserwartungen	-4,6	-18,6	-19,4	-16,2	-19,0	-11,9	-12,1	-9,4	-18,2	-29,7	-27,9	-20,9	-21,0
Umsatz ggü. Vorjahresmonat	48,7	31,7	38,9	41,5	15,4	11,0	18,7	41,5	28,0	10,0	3,3	17,7	-2,2
Lagerbestände	18,0	17,1	15,9	12,3	21,8	11,9	12,2	6,0	6,5	5,1	3,0	12,5	9,4
Bestellerwartungen	10,0	11,2	7,6	9,3	-13,1	-5,8	0,5	16,0	6,3	5,6	5,9	4,7	9,5
Preisentwicklung Vormonat	46,5	29,6	38,5	49,0	39,9	31,8	16,3	27,8	32,1	28,6	24,3	20,6	11,1
Preiserwartungen	47,4	37,4	47,7	34,5	31,8	27,3	24,0	29,4	51,0	42,8	14,9	24,5	16,8
Beschäftigterenerwartungen	9,4	3,5	4,5	3,5	-6,2	-6,8	1,0	3,0	17,1	2,4	5,6	7,1	0,2
<b>Geräte der Informations- und Kommunikationstechnik (IKT-Geräte)</b>													
Geschäftsklima	-2,2	-9,9	-16,8	-26,7	-21,2	-16,9	-24,6	-31,1	-33,0	-32,0	-35,3	-33,8	-32,8
Geschäftslage	13,1	10,5	5,9	-8,2	-6,3	2,0	-10,1	-18,2	-19,1	-22,5	-26,6	-25,2	-30,3
Geschäftserwartungen	-16,5	-28,3	-37,0	-43,4	-34,9	-34,0	-37,9	-43,1	-45,9	-40,9	-43,5	-41,9	-35,3
Umsatz ggü. Vorjahresmonat	10,3	-2,3	-15,7	-19,4	-7,9	-7,4	-68,1	-30,3	-34,1	-36,8	-50,3	-45,7	-55,5
Lagerbestände	23,0	29,8	23,9	25,5	35,4	31,8	30,3	34,1	34,5	30,1	39,5	30,9	27,0
Bestellerwartungen	-5,0	-5,8	-24,3	-26,2	-24,9	-20,5	-32,0	-31,5	-25,5	-29,2	-25,8	-28,8	-35,6
Preisentwicklung Vormonat	9,1	4,4	-1,3	-1,1	4,4	21,1	16,3	13,8	13,8	12,6	10,6	7,6	5,2
Preiserwartungen	26,0	16,3	-2,3	8,0	12,2	13,9	18,3	29,9	19,5	16,3	15,7	10,7	9,1
Beschäftigterenerwartungen	10,4	8,2	0,0	-0,3	3,9	-3,6	-0,5	-6,5	-1,4	0,5	-6,5	0,0	-1,0
<b>Sonstige Maschinen, Ausrüstungen und Zubehör</b>													
Geschäftsklima	0,4	-12,5	-15,6	-13,5	-16,9	-14,3	-22,2	-20,0	-23,7	-29,8	-33,9	-23,5	-26,3
Geschäftslage	27,1	5,7	8,4	6,9	4,7	5,7	-2,8	-1,4	-11,6	-13,2	-22,5	-16,0	-25,0
Geschäftserwartungen	-23,1	-29,0	-36,7	-32,0	-36,2	-32,4	-39,6	-36,9	-35,0	-45,0	-44,6	-30,7	-27,7
Umsatz ggü. Vorjahresmonat	6,2	-0,1	-21,2	-6,1	-10,2	-15,9	-30,5	-17,7	-31,3	-42,9	-41,0	-23,2	-46,7
Lagerbestände	16,7	18,3	24,4	29,2	32,6	30,4	37,3	35,9	34,7	32,8	32,3	31,6	30,4
Bestellerwartungen	-9,7	-23,7	-25,6	-35,1	-32,1	-36,7	-35,4	-34,0	-32,6	-27,9	-38,7	-27,6	-37,2
Preisentwicklung Vormonat	20,4	12,9	12,1	4,7	3,8	0,7	-5,2	1,7	3,1	1,1	-1,0	-0,2	-4,6
Preiserwartungen	34,8	18,2	13,5	8,2	5,2	0,9	2,4	3,2	7,0	18,1	5,9	10,1	1,1
Beschäftigterenerwartungen	7,7	5,1	0,6	4,4	-1,5	4,1	-2,3	1,1	-0,6	0,9	-9,0	-6,4	-13,6
<b>Sonstiger Großhandel (u.a. Mineralölzeugnisse, Stahl-/Metallwaren, Waren für Bauzwecke)</b>													
Geschäftsklima	-24,2	-36,2	-38,4	-37,9	-36,5	-37,4	-38,4	-33,7	-38,6	-41,0	-45,1	-43,5	-44,9
Geschäftslage	-5,5	-20,2	-22,7	-24,3	-20,6	-25,0	-26,4	-22,9	-28,4	-30,0	-38,0	-38,2	-46,9
Geschäftserwartungen	-41,2	-50,7	-52,6	-50,4	-51,0	-48,9	-49,5	-43,8	-48,2	-51,3	-51,9	-48,7	-42,8
Umsatz ggü. Vorjahresmonat	-45,5	-59,1	-62,7	-50,3	-44,7	-51,9	-60,4	-48,5	-53,4	-58,1	-62,2	-58,1	-77,2
Lagerbestände	30,8	34,3	33,6	35,1	31,1	28,7	29,8	26,3	22,3	27,4	23,7	35,8	34,0
Bestellerwartungen	-28,7	-39,9	-41,3	-40,5	-39,7	-36,0	-34,3	-30,5	-27,7	-32,4	-39,5	-40,8	-44,4
Preisentwicklung Vormonat	-20,6	-36,9	-35,8	-38,1	-26,1	-20,3	-24,2	-15,5	-9,8	-6,6	-9,7	-21,6	-27,9
Preiserwartungen	-12,7	-24,9	-22,7	-21,5	-11,1	-5,5	-1,0	1,8	4,8	2,3	-3,5	-12,8	-10,6
Beschäftigterenerwartungen	-4,6	-9,2	-9,6	-9,6	-10,6	-10,6	-15,6	-11,1	-15,5	-15,8	-17,8	-15,1	-18,6
<b>Handel mit Kraftwagen, Krafträdern, Teilen und Zubehör (ohne Reparaturen und Instandhaltung)</b>													
Geschäftsklima	-13,6	-16,6	-16,8	-15,4	-13,1	-11,6	-16,0	-9,8	-16,4	-22,2	-16,3	-19,7	-12,9
Geschäftslage	7,8	-1,0	5,9	13,0	7,8	12,5	0,4	8,2	5,8	-3,6	0,4	-1,8	1,8
Geschäftserwartungen	-32,9	-30,9	-37,0	-40,1	-31,8	-33,0	-31,1	-26,3	-36,2	-39,1	-31,6	-36,0	-26,6
Umsatz ggü. Vorjahresmonat	7,5	-5,5	-4,7	16,7	7,2	14,7	-11,0	17,9	7,2	-10,7	-11,4	-3,3	-4,9
Lagerbestände	-10,1	-4,6	-8,4	2,5	13,2	15,0	17,5	19,1	16,0	20,5	21,4	17,3	20,3
Bestellerwartungen	-5,2	-10,5	-14,4	-24,1	-9,7	-12,7	-27,2	-21,7	-17,4	-29,7	-13,4	-18,0	-16,0
Preisentwicklung Vormonat	17,6	12,9	3,7	8,8	6,4	11,2	2,5	7,3	5,1	7,1	15,2	8,2	6,4
Preiserwartungen	14,2	16,3	8,9	8,9	15,0	8,9	6,9	7,3	7,8	10,6	8,0	10,7	15,9
Beschäftigterenerwartungen	-4,7	-3,6	9,1	-2,9	-2,0	-2,3	-4,3	-2,9	-0,1	-7,1	-5,6	-2,6	-6,1

Werte saisonbereinigt mit X-13 ARIMA-SEATS.

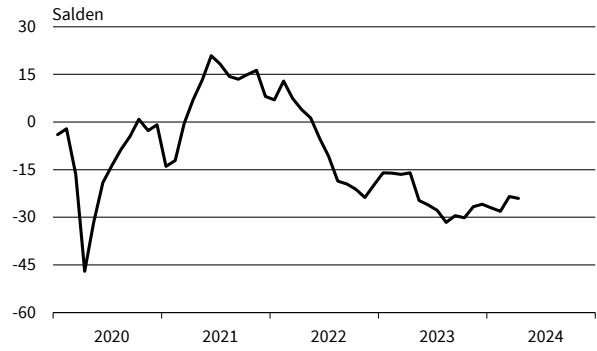
Quelle: ifo Konjunkturumfragen.



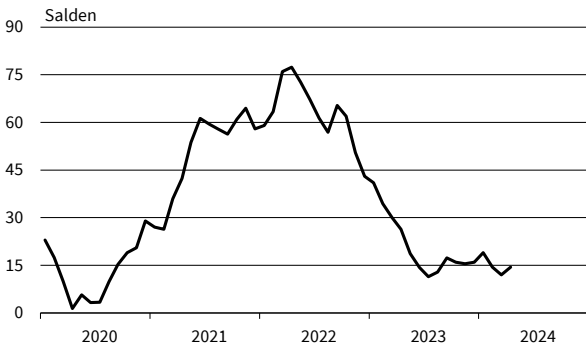
**Handel gesamt (Groß- und Einzelhandel)**  
Geschäftsklima, Geschäftslage und Geschäftserwartungen



**Handel gesamt (Groß- und Einzelhandel)**  
Bestellpläne



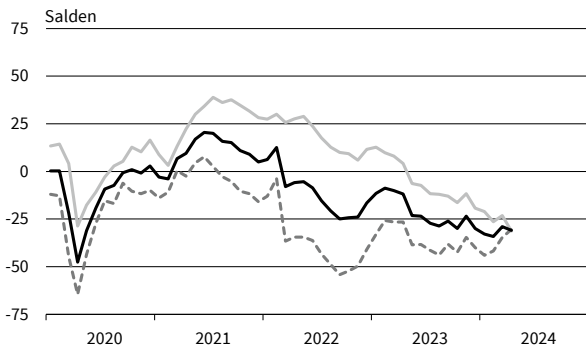
**Handel gesamt (Groß- und Einzelhandel)**  
Preiserwartungen



**Handel gesamt (Groß- und Einzelhandel)**  
Beschäftigterwartungen



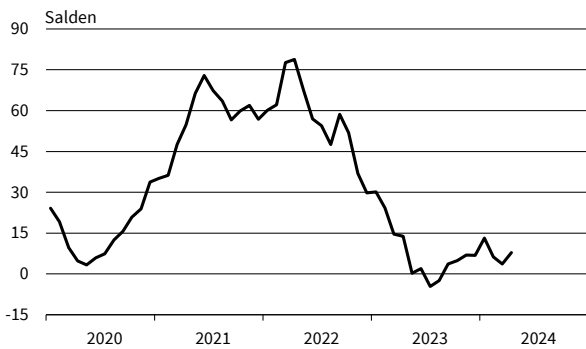
**Großhandel (ohne Kfz)**  
Geschäftsklima, Geschäftslage und Geschäftserwartungen



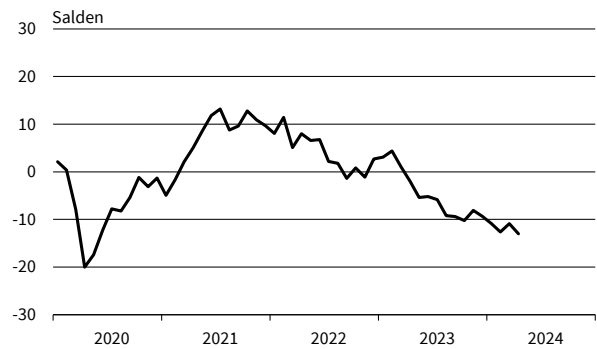
**Großhandel (ohne Kfz)**  
Bestellpläne



**Großhandel (ohne Kfz)**  
Preiserwartungen



**Großhandel (ohne Kfz)**  
Beschäftigterwartungen

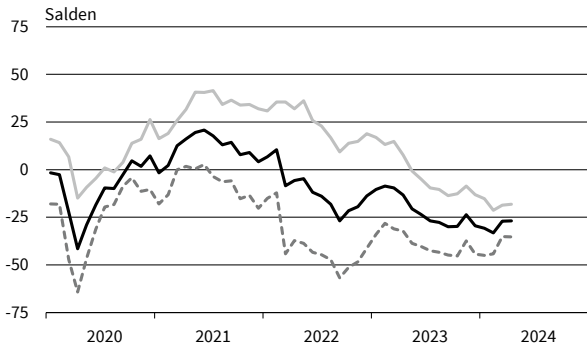


— Geschäftsklima    — Geschäftslage    - - - - - Geschäftserwartungen

Werte saisonbereinigt mit X-13 ARIMA-SEATS.

Quelle: ifo Konjunkturumfragen.

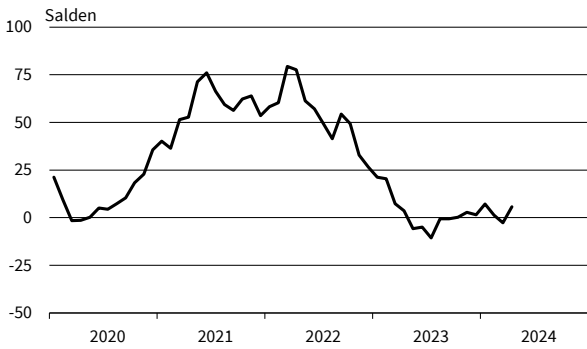
**Produktionsverbindungshandel**  
Geschäftsklima, Geschäftslage und Geschäftserwartungen



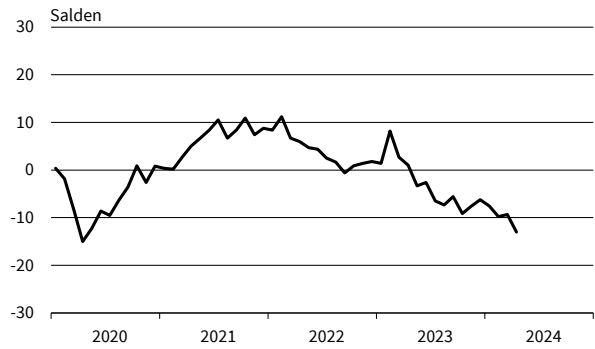
**Produktionsverbindungshandel**  
Bestellpläne



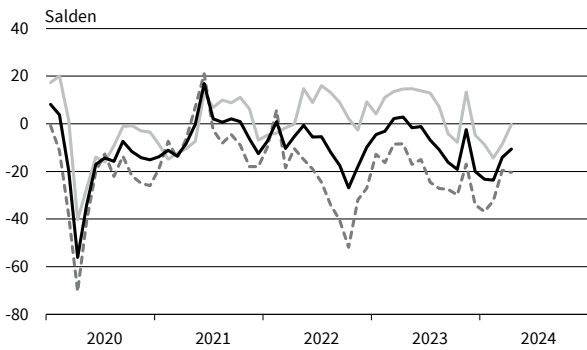
**Produktionsverbindungshandel**  
Preiserwartungen



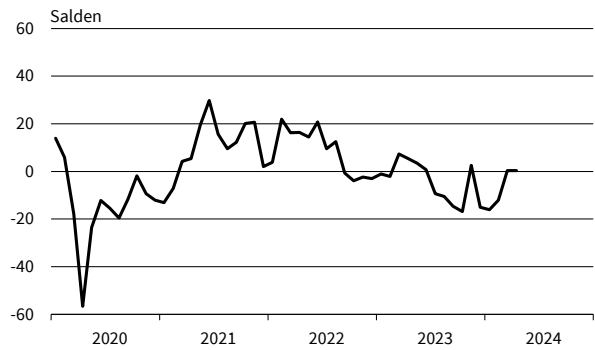
**Produktionsverbindungshandel**  
Beschäftigtererwartungen



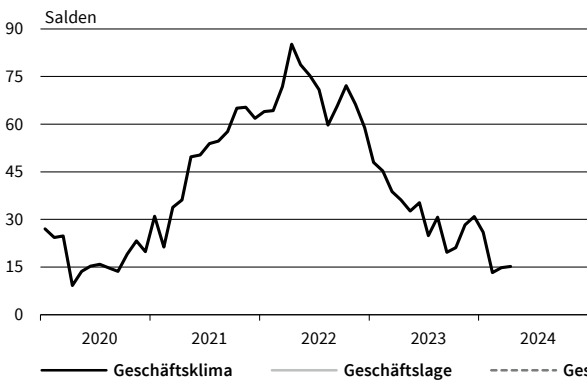
**Konsumtionsverbindungshandel**  
Geschäftsklima, Geschäftslage und Geschäftserwartungen



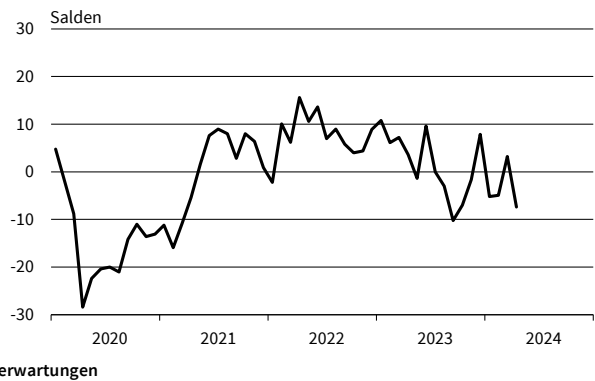
**Konsumtionsverbindungshandel**  
Bestellpläne



**Konsumtionsverbindungshandel**  
Preiserwartungen



**Konsumtionsverbindungshandel**  
Beschäftigtererwartungen

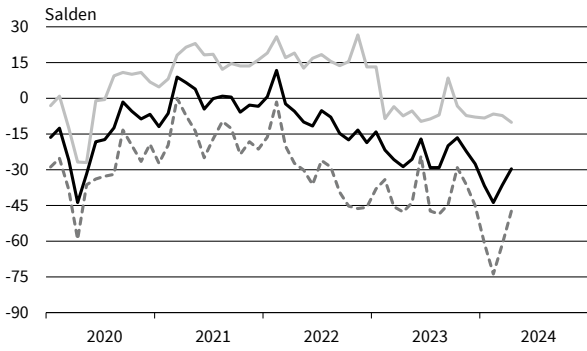


— Geschäftsklima    — Geschäftslage    - - - - - Geschäftserwartungen

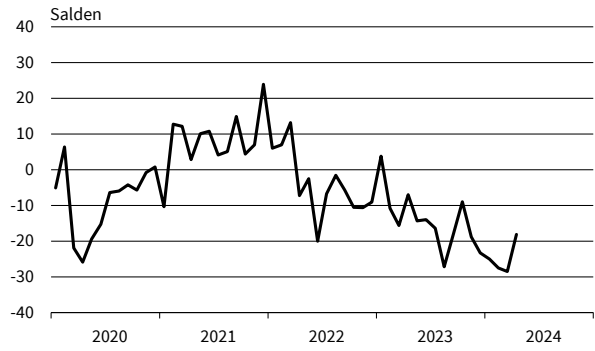
Werte saisonbereinigt mit X-13 ARIMA-SEATS.

Quelle: ifo Konjunkturumfragen.

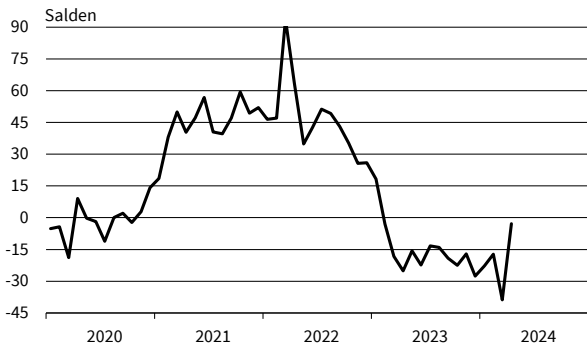
**Landwirtschaftliche Grundstoffe**  
Geschäftsklima, Geschäftslage und Geschäftserwartungen



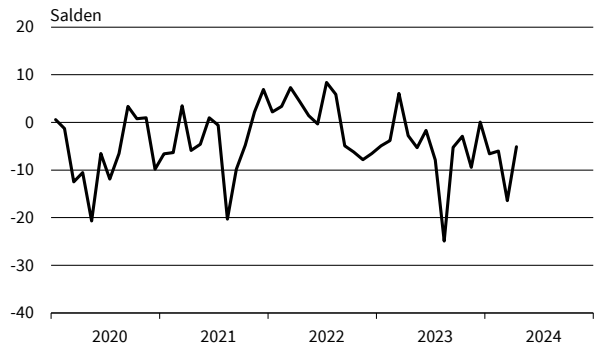
**Landwirtschaftliche Grundstoffe**  
Bestellpläne



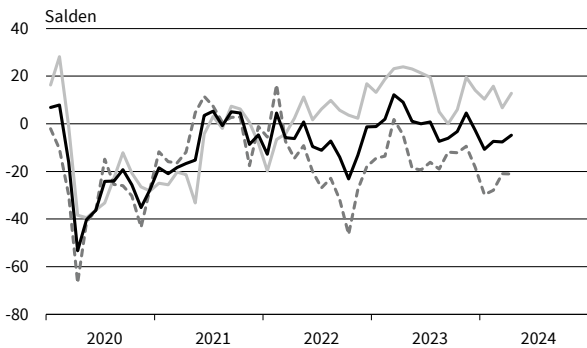
**Landwirtschaftliche Grundstoffe**  
Preiserwartungen



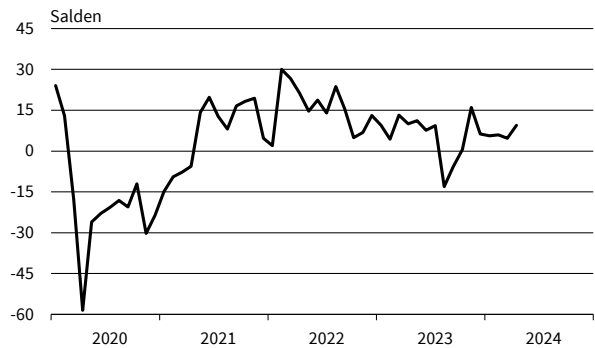
**Landwirtschaftliche Grundstoffe**  
Beschäftigtererwartungen



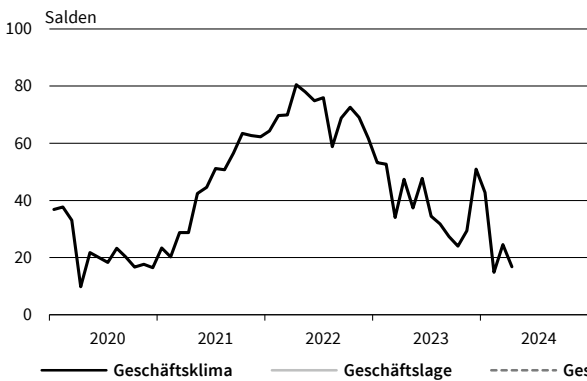
**Nahrungs- und Genussmittel**  
Geschäftsklima, Geschäftslage und Geschäftserwartungen



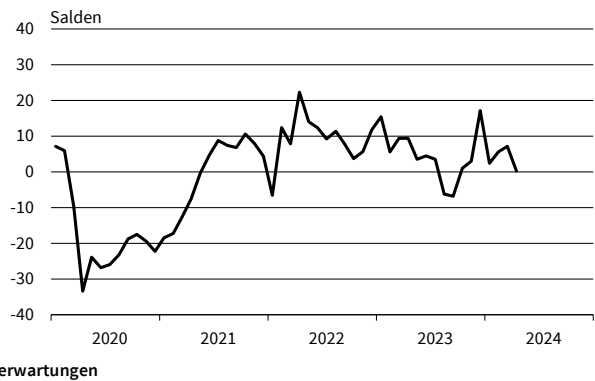
**Nahrungs- und Genussmittel**  
Bestellpläne



**Nahrungs- und Genussmittel**  
Preiserwartungen



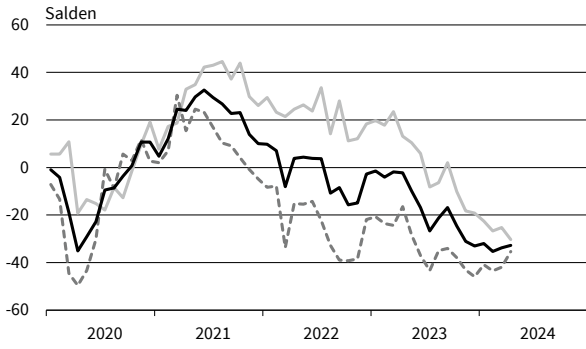
**Nahrungs- und Genussmittel**  
Beschäftigtererwartungen



Werte saisonbereinigt mit X-13 ARIMA-SEATS.

Quelle: ifo Konjunkturumfragen.

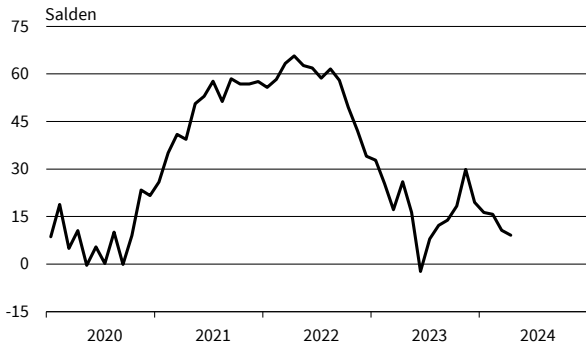
**IKT-Geräte**  
Geschäftsklima, Geschäftslage und Geschäftserwartungen



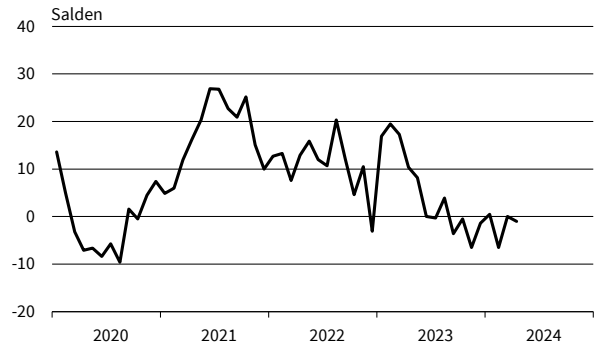
**IKT-Geräte**  
Bestellpläne



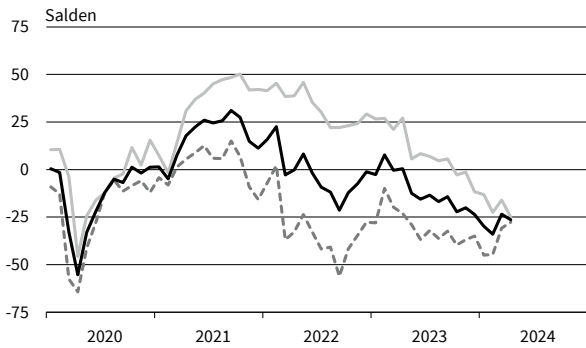
**IKT-Geräte**  
Preiserwartungen



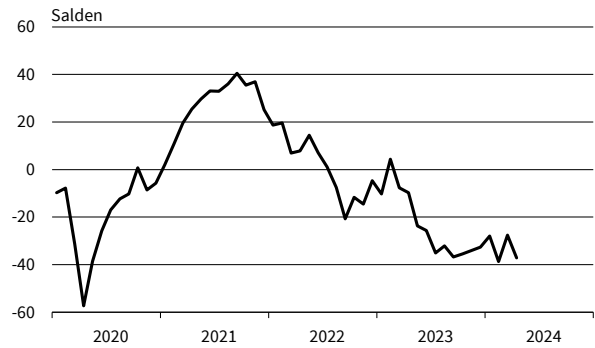
**IKT-Geräte**  
Beschäftigtererwartungen



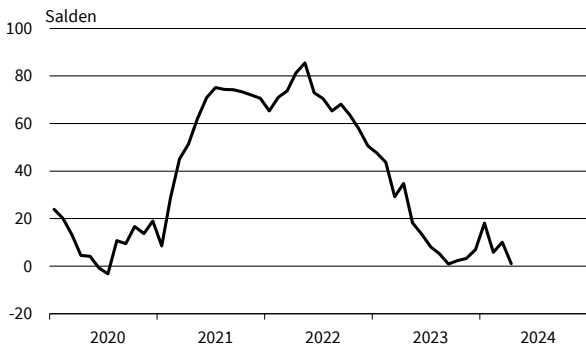
**Sonstige Maschinen und Zubehör**  
Geschäftsklima, Geschäftslage und Geschäftserwartungen



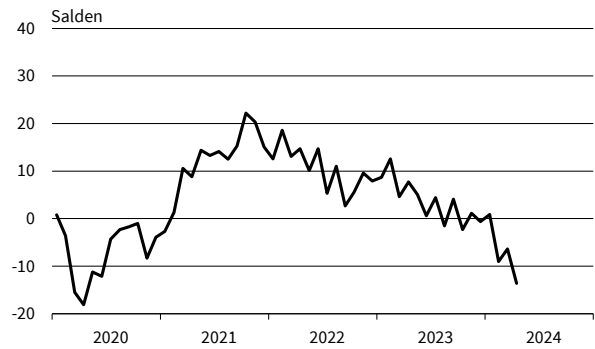
**Sonstige Maschinen und Zubehör**  
Bestellpläne



**Sonstige Maschinen und Zubehör**  
Preiserwartungen



**Sonstige Maschinen und Zubehör**  
Beschäftigtererwartungen

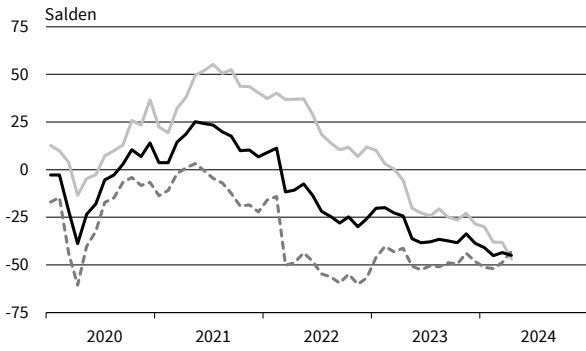


— Geschäftsklima    — Geschäftslage    - - - - - Geschäftserwartungen

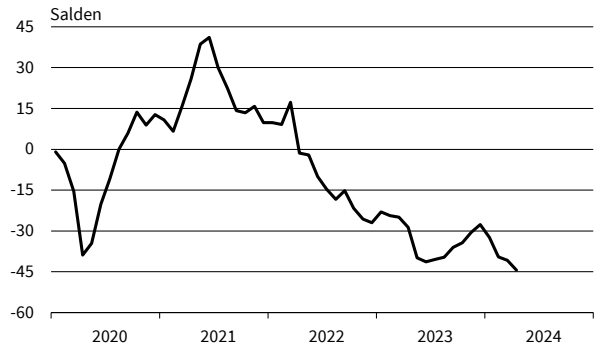
Werte saisonbereinigt mit X-13 ARIMA-SEATS.

Quelle: ifo Konjunkturumfragen.

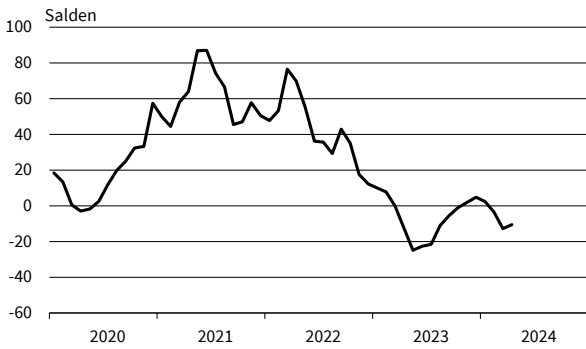
**Sonstiger Großhandel**  
Geschäftsklima, Geschäftslage und Geschäftserwartungen



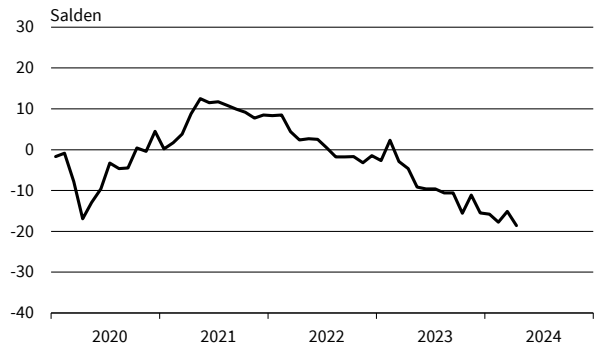
**Sonstiger Großhandel**  
Bestellpläne



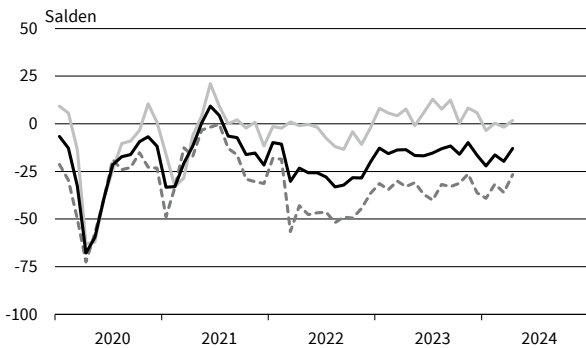
**Sonstiger Großhandel**  
Preiserwartungen



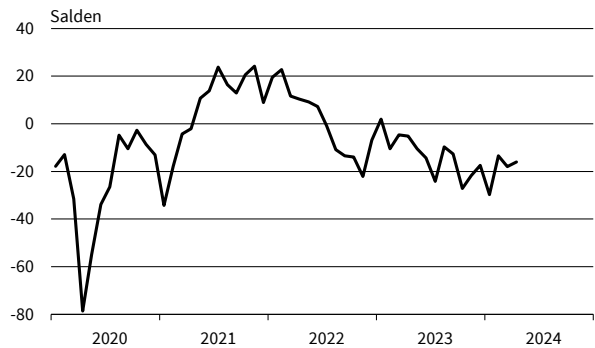
**Sonstiger Großhandel**  
Beschäftigtererwartungen



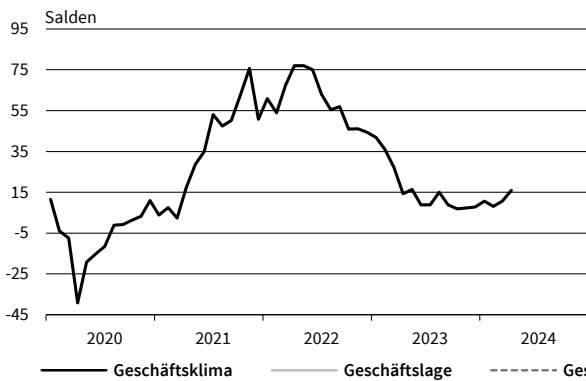
**Kfz, Kfz-Teile und Zubehör**  
Geschäftsklima, Geschäftslage und Geschäftserwartungen



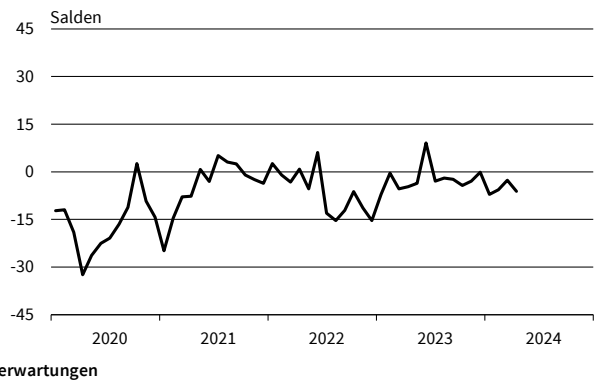
**Kfz, Kfz-Teile und Zubehör**  
Bestellpläne



**Kfz, Kfz-Teile und Zubehör**  
Preiserwartungen



**Kfz, Kfz-Teile und Zubehör**  
Beschäftigtererwartungen



— Geschäftsklima    — Geschäftslage    - - - - - Geschäftserwartungen

Werte saisonbereinigt mit X-13 ARIMA-SEATS.

Quelle: ifo Konjunkturumfragen.

ifo Konjunkturspiegel

Einzelhandel

April 2024

EHZ

Bereich	Beurteilung und Entwicklung im Berichtsmonat				Pläne und Erwartungen			
	Geschäftslage Beurteilung	Umsatz* im Vormonat	Lagerbestand Beurteilung	Verkaufspreise im Vormonat	Verkaufspreise für 3 Monate	Bestellungen* für 3 Monate	Beschäftigtenzahl für 3 Monate	Geschäftsentw. für 6 Monate
<small>Erläuterungen: Die Gesamtfläche jedes Feldes entspricht 100 % der Antworten der meldenden Firmen. Die Balkenunterteilung gibt die unterschiedliche Häufigkeit der Antworten wieder. (Firmenmeldungen in %)</small>	<span style="color: green;">■</span> gut	<span style="color: green;">■</span> höher	<span style="color: green;">■</span> zu klein	<span style="color: green;">■</span> erhöht	<span style="color: green;">■</span> steigen	<span style="color: green;">■</span> erhöhen	<span style="color: green;">■</span> zunehmen	<span style="color: green;">■</span> günstiger
	<span style="color: orange;">■</span> befriedigend bzw. saisonüblich	<span style="color: orange;">■</span> etwa gleich	<span style="color: orange;">■</span> befriedigend (saisonüblich)	<span style="color: orange;">■</span> unverändert	<span style="color: orange;">■</span> etwa gleich bleiben	<span style="color: orange;">■</span> nicht verändert	<span style="color: orange;">■</span> etwa gleich bleiben	<span style="color: orange;">■</span> etwa gleich
	<span style="color: red;">■</span> schlecht	<span style="color: red;">■</span> geringer	<span style="color: red;">■</span> zu groß	<span style="color: red;">■</span> gesenkt	<span style="color: red;">■</span> fallen	<span style="color: red;">■</span> verringern	<span style="color: red;">■</span> abnehmen	<span style="color: red;">■</span> ungünstiger
Einzelhandel insgesamt (inkl. Kfz)								
Kfz-Einzelhandel								
Apotheken								
Nahrungs- und Genußmittel, Getränke insgesamt								
Textilien und Bekleidung insg.								
Schuheinzelhandel								
Möbel, Einrichtungsgegenstände, sonst. Hausrat								
Bau- und Heimwerkerbedarf, Metallwaren, Anstrichmittel								
Elektrotechn. Erzeugnisse, elektr. Haushaltsgeräte								
Unterhaltungselektronik und Zubehör								
Schreib- und Papierwaren, Schul- und Büroartikel								
Uhren, Schmuck, Edelmetallwaren								
Spielwaren								
Foto- u. optische Erzeugnisse (inkl. Augenoptiker)								
Computer, periphere Einheiten und Software								
Sport- und Campingartikel								
Tankstellen (einschl. Konsumartikel)								
Versand- und Interneteinzelhandel								

\*im Vergleich zum entsprechenden Zeitraum des Vorjahres  
 Die Ergebnisse resultieren aus der ifo-Konjunkturumfrage Deutschland.  
 Die einzelnen Meldungen werden entsprechend der Größe der Firmen gewichtet.  
 Die ifo Konjunkturspiegel dienen nur zur persönlichen Information.  
 Auswertungen jeder Art zur Veröffentlichung sind nicht gestattet.

## EINZELHANDEL

Berichtsmonat	04/23	05/23	06/23	07/23	08/23	09/23	10/23	11/23	12/23	01/24	02/24	03/24	04/24
<b>Handel gesamt (Groß- und Einzelhandel)</b>													
Geschäftsklima	-10,8	-19,3	-20,3	-23,7	-25,7	-25,2	-27,3	-22,3	-26,7	-29,7	-30,8	-22,9	-22,0
Geschäftslage	4,5	-3,2	-5,9	-7,5	-10,9	-13,5	-16,4	-10,7	-15,8	-17,6	-21,8	-14,4	-14,8
Geschäftserwartungen	-24,9	-34,1	-33,6	-38,6	-39,3	-36,2	-37,6	-33,1	-37,1	-41,1	-39,4	-31,0	-28,9
Umsatz ggü. Vorjahresmonat	-7,4	-22,2	-19,0	-7,9	-16,5	-19,0	-36,5	-17,7	-22,5	-38,1	-31,7	-15,6	-33,4
Lagerbestände	23,9	27,9	26,2	27,8	29,9	27,8	29,9	29,7	26,8	28,2	25,7	26,3	24,9
Bestellerwartungen	-16,0	-24,7	-26,1	-27,8	-31,6	-29,5	-30,1	-26,7	-25,9	-27,0	-28,1	-23,5	-24,0
Preisentwicklung Vormonat	17,0	7,7	8,0	7,4	9,4	5,9	4,6	5,6	5,4	5,8	5,9	0,4	-2,0
Preiserwartungen	26,4	18,7	14,3	11,4	12,9	17,3	16,0	15,5	16,0	19,0	14,4	12,0	14,4
Beschäftigterenerwartungen	-3,8	-7,5	-5,7	-6,0	-9,8	-9,0	-9,8	-9,4	-7,6	-11,7	-13,0	-9,8	-11,8
<b>Einzelhandel insgesamt (ohne Kfz)</b>													
Geschäftsklima	-7,3	-13,4	-18,1	-23,4	-25,0	-23,9	-23,4	-22,0	-21,6	-24,8	-24,8	-14,5	-14,0
Geschäftslage	6,3	1,6	-9,4	-10,0	-14,3	-14,9	-15,9	-12,8	-11,3	-12,1	-13,3	-3,4	-2,4
Geschäftserwartungen	-20,0	-27,2	-26,4	-35,8	-35,0	-32,6	-30,6	-30,7	-31,3	-36,7	-35,6	-25,1	-25,0
Umsatz ggü. Vorjahresmonat	11,3	-11,6	0,7	5,7	-3,5	-4,9	-20,7	-4,8	-9,6	-22,9	-24,9	-0,4	6,1
Lagerbestände	26,6	28,3	28,6	29,6	30,6	31,1	32,1	30,0	25,9	26,3	25,1	25,7	25,7
Bestellerwartungen	-21,3	-25,3	-27,4	-27,2	-30,8	-29,0	-30,9	-30,5	-27,3	-27,9	-26,7	-21,8	-24,2
Preisentwicklung Vormonat	36,2	32,3	26,7	26,1	33,6	25,2	22,1	18,7	17,9	21,2	14,6	14,3	11,4
Preiserwartungen	46,9	41,9	35,6	38,5	36,3	34,3	29,9	28,8	32,4	30,9	31,2	26,1	27,1
Beschäftigterenerwartungen	-5,8	-8,0	-7,8	-8,6	-11,5	-9,0	-12,8	-12,3	-9,1	-13,0	-13,7	-8,5	-10,7
<b>Nahrungs- und Genussmittel, Getränke und Tabakwaren</b>													
Geschäftsklima	-23,0	-19,6	-25,5	-8,6	-16,7	-16,8	-12,7	-12,4	-6,2	-19,6	-19,9	-25,6	-6,9
Geschäftslage	-5,5	-8,3	-18,8	7,5	-12,6	-14,0	0,1	4,3	11,7	3,3	7,0	-9,6	3,4
Geschäftserwartungen	-39,0	-30,2	-31,9	-23,4	-20,7	-19,5	-24,7	-27,9	-22,5	-39,9	-43,4	-40,2	-16,7
Umsatz ggü. Vorjahresmonat	0,6	4,3	30,1	17,0	5,4	11,7	26,1	17,2	18,7	2,9	-1,8	19,1	4,8
Lagerbestände	13,8	5,8	20,4	7,4	32,8	18,7	16,3	15,8	-3,6	14,0	11,8	13,7	16,0
Bestellerwartungen	-8,3	-9,7	0,8	-1,7	-10,9	-5,3	-11,2	-14,2	-13,8	-18,7	-19,2	-12,4	-20,3
Preisentwicklung Vormonat	57,0	80,7	59,1	58,2	53,1	63,9	47,7	49,1	46,5	58,3	40,0	32,5	33,4
Preiserwartungen	63,2	55,7	56,4	68,1	62,6	68,1	59,4	48,7	71,4	51,3	40,9	34,7	38,4
Beschäftigterenerwartungen	-10,0	-29,8	-14,0	-17,2	-22,1	-11,3	-6,5	-4,0	-7,5	-14,9	-11,9	-10,2	-6,9
<b>Tankstellen</b>													
Geschäftsklima	6,1	-3,7	0,0	-4,7	-22,5	0,0	4,4	18,3	7,4	-0,4	-9,3	-4,4	-11,0
Geschäftslage	13,0	22,3	9,6	12,0	6,3	16,6	30,3	49,7	23,4	22,8	13,4	25,5	10,7
Geschäftserwartungen	-0,6	-26,6	-9,1	-20,0	-47,2	-15,4	-18,6	-9,2	-7,5	-21,1	-29,7	-30,4	-30,4
Umsatz ggü. Vorjahresmonat	36,1	41,8	65,3	5,7	-26,5	19,4	48,6	38,9	39,7	37,4	16,1	28,5	30,0
Lagerbestände	-3,3	6,4	2,6	21,2	8,3	1,9	3,9	-0,8	-2,8	6,5	3,7	10,4	6,7
Bestellerwartungen	8,8	9,2	12,5	-5,3	-24,6	6,2	16,4	21,4	17,0	19,4	6,1	2,0	1,7
Preisentwicklung Vormonat	29,7	40,8	33,8	36,6	59,3	53,8	50,1	45,3	42,4	32,8	31,6	35,5	57,3
Preiserwartungen	48,6	49,1	40,7	48,9	56,5	52,6	47,1	30,5	54,8	51,0	44,2	36,3	40,6
Beschäftigterenerwartungen	13,2	2,3	3,0	-1,8	3,7	-3,2	0,5	2,7	-0,4	7,8	-0,4	4,4	-2,6
<b>Geräte der Informations- und Kommunikationstechnik (IKT-Geräte)</b>													
Geschäftsklima	9,4	-3,7	-12,8	-15,2	-13,6	-10,1	-11,9	-17,3	-18,0	-19,5	-21,6	-24,4	-21,6
Geschäftslage	26,8	11,6	5,6	3,2	-0,2	5,2	0,3	-3,8	-5,5	-9,6	-5,4	-7,3	-4,3
Geschäftserwartungen	-6,6	-17,9	-29,4	-31,9	-26,2	-24,3	-23,4	-29,9	-29,6	-28,9	-36,4	-39,9	-37,5
Umsatz ggü. Vorjahresmonat	41,1	-7,1	2,4	13,7	-1,9	16,5	-13,5	-27,4	-21,9	-31,1	-34,8	-20,8	-33,9
Lagerbestände	30,4	31,1	30,4	28,9	24,1	14,8	45,6	25,7	29,8	22,2	19,6	28,6	14,8
Bestellerwartungen	-12,2	-21,2	-24,8	-27,5	-26,0	-24,6	-31,9	-31,0	-20,8	-33,8	-22,6	-23,8	-31,4
Preisentwicklung Vormonat	24,7	20,0	12,9	18,6	14,8	-1,4	12,9	4,2	-10,9	5,2	2,4	-3,2	0,5
Preiserwartungen	34,0	24,2	11,0	25,0	21,5	21,7	16,2	16,8	20,4	20,2	25,1	25,9	20,1
Beschäftigterenerwartungen	8,8	-4,7	-8,8	-14,5	-19,8	-5,1	-9,9	-13,4	-4,4	-15,3	-9,5	-10,0	-10,8

Werte saisonbereinigt mit X-13 ARIMA-SEATS.

Quelle: ifo Konjunkturumfragen.

EINZELHANDEL

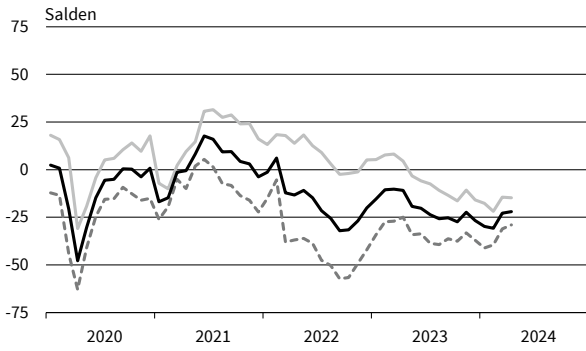
Berichtsmonat	04/23	05/23	06/23	07/23	08/23	09/23	10/23	11/23	12/23	01/24	02/24	03/24	04/24
<b>Sonstige Haushaltsgeräte, Textilien, Heimwerker- und Einrichtungsbedarf</b>													
Geschäftsklima	-25,1	-34,3	-39,4	-41,3	-40,6	-33,0	-38,0	-41,7	-36,4	-44,4	-42,2	-31,2	-28,4
Geschäftslage	-12,9	-21,0	-32,7	-31,8	-36,1	-30,2	-36,3	-34,9	-25,9	-31,3	-34,2	-23,2	-20,9
Geschäftserwartungen	-36,5	-46,6	-45,9	-50,3	-45,1	-35,7	-39,7	-48,3	-46,2	-56,5	-49,8	-38,8	-35,7
Umsatz ggü. Vorjahresmonat	-28,8	-53,0	-39,2	-24,5	-26,2	-32,5	-45,5	-35,7	-32,6	-57,3	-57,5	-43,6	-30,3
Lagerbestände	30,7	34,8	35,6	34,7	36,4	33,3	28,3	28,2	27,7	28,2	25,5	26,9	25,1
Bestellerwartungen	-38,1	-45,5	-46,9	-45,7	-48,1	-40,7	-43,8	-46,2	-39,3	-44,7	-47,9	-33,4	-35,0
Preisentwicklung Vormonat	44,3	30,3	17,6	20,1	24,8	15,9	14,1	14,3	18,7	23,8	19,5	16,2	13,9
Preiserwartungen	48,0	37,6	30,7	31,9	32,5	27,1	26,6	29,7	34,2	32,5	31,4	24,3	22,7
Beschäftigterenerwartungen	-16,5	-15,8	-15,2	-19,9	-16,7	-19,8	-23,8	-20,9	-16,6	-25,6	-28,3	-20,9	-20,7
<b>Buch, Sport-, Spielwaren</b>													
Geschäftsklima	3,6	-4,6	-9,5	-15,2	-21,1	-17,7	-18,4	-15,3	-19,3	-18,0	-24,6	-11,0	-15,4
Geschäftslage	11,3	14,8	3,7	-0,9	-10,4	-5,7	-12,0	-3,9	-10,9	-10,1	-21,8	-2,2	-5,6
Geschäftserwartungen	-3,9	-22,2	-21,7	-28,5	-31,1	-28,9	-24,5	-25,9	-27,4	-25,6	-27,4	-19,4	-24,7
Umsatz ggü. Vorjahresmonat	10,5	-10,7	10,7	24,4	6,2	4,8	-9,7	-0,7	-24,3	-33,7	-52,4	-11,0	4,7
Lagerbestände	54,0	55,5	58,7	62,1	62,5	65,9	62,0	58,0	53,3	53,4	50,7	47,7	56,3
Bestellerwartungen	-35,7	-43,5	-45,5	-46,5	-57,8	-51,5	-47,7	-49,1	-43,3	-44,5	-41,5	-33,5	-44,1
Preisentwicklung Vormonat	31,7	28,1	21,4	17,4	16,0	10,1	9,5	8,2	5,2	5,9	-13,7	17,3	-12,4
Preiserwartungen	41,8	32,6	33,7	26,8	26,0	34,1	22,0	16,1	17,6	29,6	12,0	32,1	20,5
Beschäftigterenerwartungen	-3,5	-3,7	-9,3	-1,0	-12,0	-5,3	-12,9	-9,1	-14,5	-13,9	-11,3	-7,2	-9,9
<b>Sonstige Güter (u.a. Bekleidung, Schuhe, Kosmetik, Pflanzen, Tiere und Schmuck)</b>													
Geschäftsklima	-5,5	-11,8	-17,3	-18,4	-18,4	-23,5	-21,4	-10,6	-16,4	-18,9	-14,5	-12,2	-7,6
Geschäftslage	17,7	9,4	-2,2	-3,2	-9,9	-18,4	-21,1	-6,2	-7,3	-5,4	3,5	6,2	11,1
Geschäftserwartungen	-26,3	-30,9	-31,3	-32,4	-26,6	-28,5	-21,6	-14,9	-25,0	-31,5	-31,0	-29,0	-24,6
Umsatz ggü. Vorjahresmonat	22,9	10,6	26,4	25,5	9,6	6,9	-21,9	8,0	8,5	-6,0	-2,5	29,1	20,0
Lagerbestände	22,0	21,7	23,2	26,6	30,5	34,1	41,8	33,2	30,6	31,3	25,1	29,9	27,0
Bestellerwartungen	-15,6	-14,5	-20,8	-21,7	-21,5	-26,2	-39,6	-28,1	-22,9	-21,8	-19,5	-20,7	-18,8
Preisentwicklung Vormonat	41,8	33,1	33,3	28,1	26,2	25,5	24,7	20,2	20,6	22,5	17,5	14,9	15,2
Preiserwartungen	49,3	49,7	43,2	48,2	37,5	35,5	31,6	34,7	37,0	35,6	35,1	23,7	32,2
Beschäftigterenerwartungen	0,4	-0,2	-3,8	-3,6	-7,5	-8,5	-13,0	-7,3	-2,0	-3,2	-6,2	-3,9	-5,8
<b>Internet- und Versandhandel</b>													
Geschäftsklima	-8,1	-10,1	-24,5	-12,2	-11,5	-11,6	-11,5	-9,5	-12,7	-12,0	-24,8	-7,0	-15,5
Geschäftslage	-2,6	-1,5	-19,4	-7,4	-3,9	-6,1	-15,2	-7,3	-11,8	-2,6	-19,4	-3,7	-4,1
Geschäftserwartungen	-13,4	-18,3	-29,5	-17,0	-18,9	-16,9	-7,7	-11,6	-13,5	-21,0	-30,0	-10,2	-26,1
Umsatz ggü. Vorjahresmonat	-19,8	-31,8	-28,6	-19,3	-24,0	-23,1	-51,8	-15,8	-8,8	-14,7	-24,1	-11,0	-19,9
Lagerbestände	21,5	30,8	9,4	17,9	13,6	23,5	18,0	12,4	14,8	5,4	19,6	13,4	15,5
Bestellerwartungen	-14,8	-24,4	-20,9	-12,5	-11,8	-18,9	-10,3	-8,5	-13,3	-13,2	-12,4	-8,4	-11,5
Preisentwicklung Vormonat	-1,4	9,5	-3,8	12,5	21,1	18,6	17,3	9,5	17,7	8,0	5,7	-10,5	14,1
Preiserwartungen	35,1	26,8	22,7	17,9	24,3	23,3	21,1	11,7	15,8	22,4	29,6	24,2	34,5
Beschäftigterenerwartungen	-14,7	-12,5	-9,8	-2,7	-9,5	0,1	-5,3	-11,9	-6,8	-11,6	-15,8	0,6	-7,1
<b>Handel mit Kraftwagen, Krafträdern, Teilen und Zubehör (ohne Reparaturen und Instandhaltung)</b>													
Geschäftsklima	-13,6	-16,6	-16,8	-15,4	-13,1	-11,6	-16,0	-9,8	-16,4	-22,2	-16,3	-19,7	-12,9
Geschäftslage	7,8	-1,0	5,9	13,0	7,8	12,5	0,4	8,2	5,8	-3,6	0,4	-1,8	1,8
Geschäftserwartungen	-32,9	-30,9	-37,0	-40,1	-31,8	-33,0	-31,1	-26,3	-36,2	-39,1	-31,6	-36,0	-26,6
Umsatz ggü. Vorjahresmonat	7,5	-5,5	-4,7	16,7	7,2	14,7	-11,0	17,9	7,2	-10,7	-11,4	-3,3	-4,9
Lagerbestände	-10,1	-4,6	-8,4	2,5	13,2	15,0	17,5	19,1	16,0	20,5	21,4	17,3	20,3
Bestellerwartungen	-5,2	-10,5	-14,4	-24,1	-9,7	-12,7	-27,2	-21,7	-17,4	-29,7	-13,4	-18,0	-16,0
Preisentwicklung Vormonat	17,6	12,9	3,7	8,8	6,4	11,2	2,5	7,3	5,1	7,1	15,2	8,2	6,4
Preiserwartungen	14,2	16,3	8,9	8,9	15,0	8,9	6,9	7,3	7,8	10,6	8,0	10,7	15,9
Beschäftigterenerwartungen	-4,7	-3,6	9,1	-2,9	-2,0	-2,3	-4,3	-2,9	-0,1	-7,1	-5,6	-2,6	-6,1

Werte saisonbereinigt mit X-13 ARIMA-SEATS.

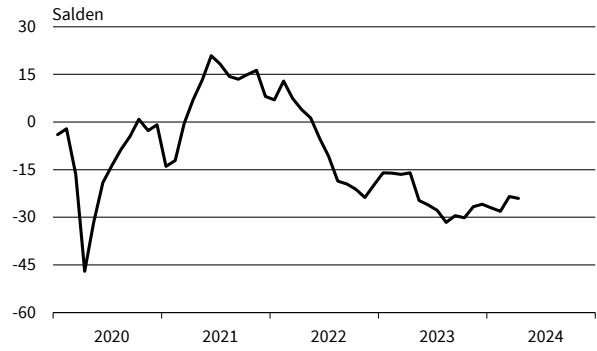
Quelle: ifo Konjunkturumfragen.



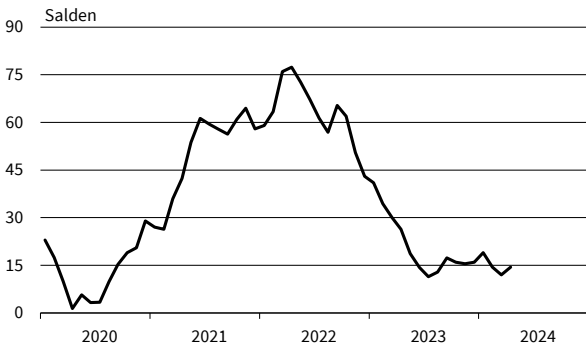
**Handel gesamt (Groß- und Einzelhandel)**  
Geschäftsklima, Geschäftslage und Geschäftserwartungen



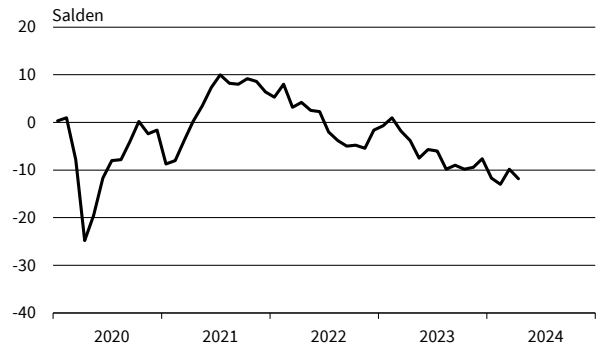
**Handel gesamt (Groß- und Einzelhandel)**  
Bestellpläne



**Handel gesamt (Groß- und Einzelhandel)**  
Preiserwartungen



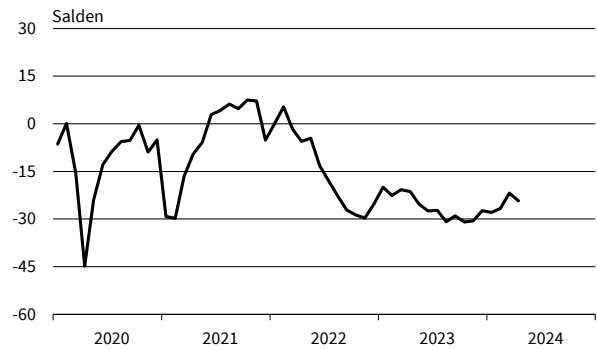
**Handel gesamt (Groß- und Einzelhandel)**  
Beschäftigterwartungen



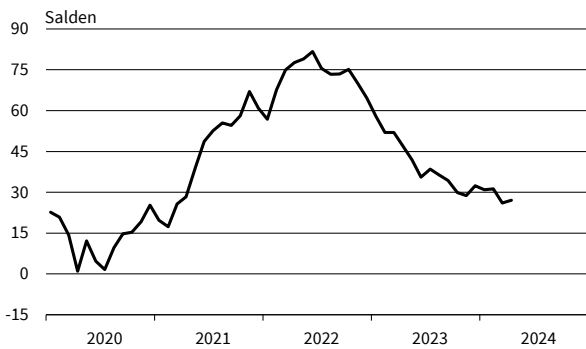
**Einzelhandel (ohne Kfz)**  
Geschäftsklima, Geschäftslage und Geschäftserwartungen



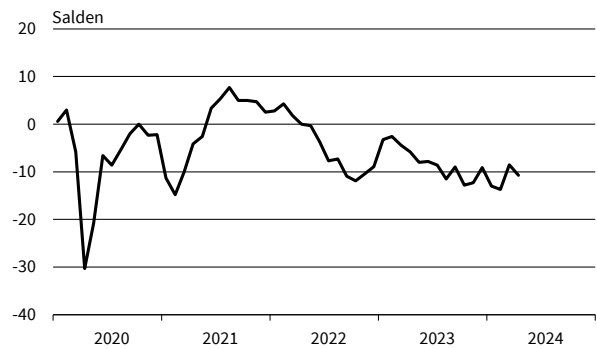
**Einzelhandel (ohne Kfz)**  
Bestellpläne



**Einzelhandel (ohne Kfz)**  
Preiserwartungen



**Einzelhandel (ohne Kfz)**  
Beschäftigterwartungen

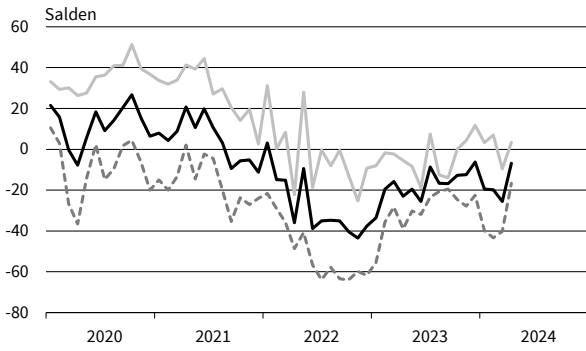


— Geschäftsklima    — Geschäftslage    - - - - - Geschäftserwartungen

Werte saisonbereinigt mit X-13 ARIMA-SEATS.

Quelle: ifo Konjunkturumfragen.

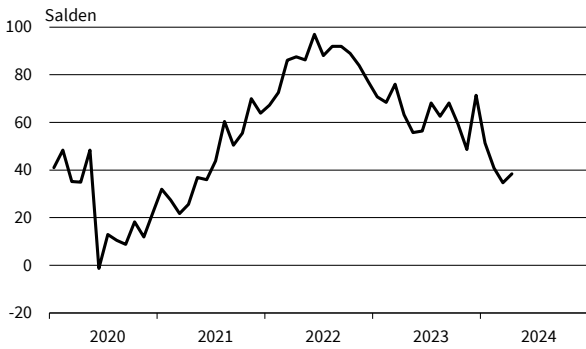
**Nahrungs- und Genussmittel**  
Geschäftsklima, Geschäftslage und Geschäftserwartungen



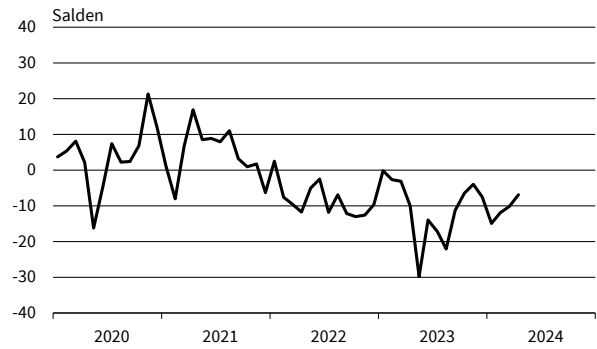
**Nahrungs- und Genussmittel**  
Bestellpläne



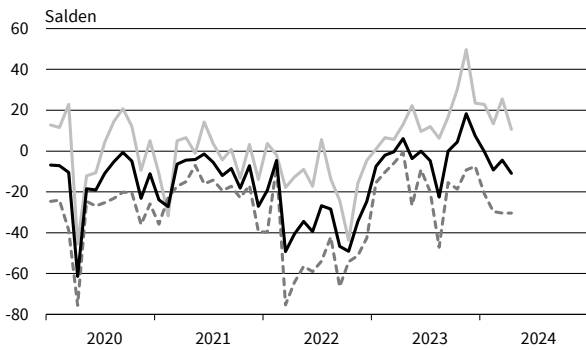
**Nahrungs- und Genussmittel**  
Preiserwartungen



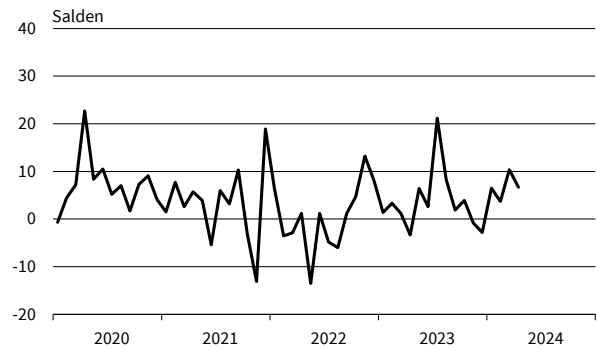
**Nahrungs- und Genussmittel**  
Beschäftigtererwartungen



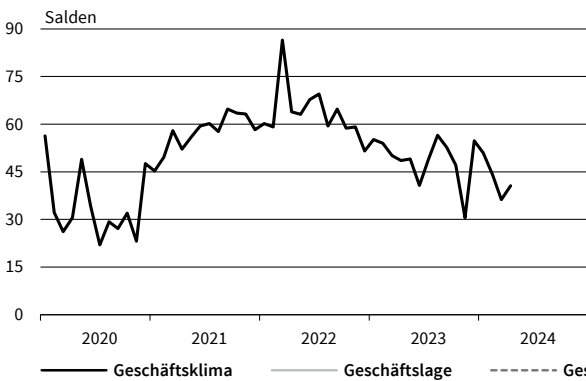
**Tankstellen**  
Geschäftsklima, Geschäftslage und Geschäftserwartungen



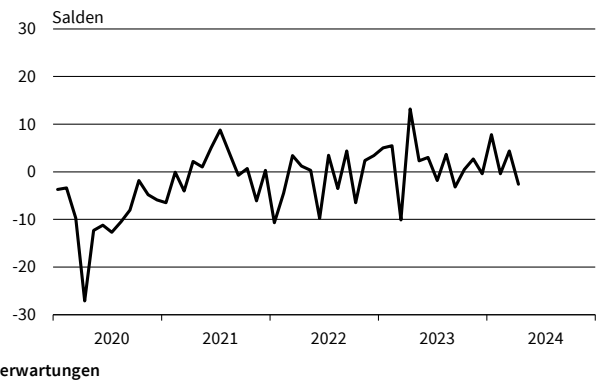
**Tankstellen**  
Bestellpläne



**Tankstellen**  
Preiserwartungen



**Tankstellen**  
Beschäftigtererwartungen

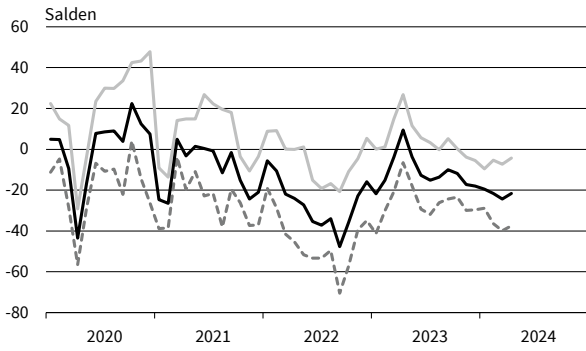


— Geschäftsklima    - - - - - Geschäftslage    ······ Geschäftserwartungen

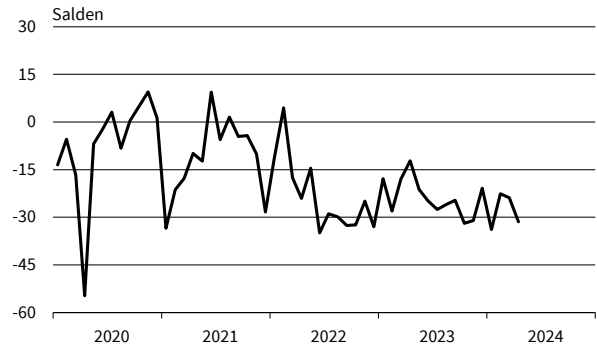
Werte saisonbereinigt mit X-13 ARIMA-SEATS.

Quelle: ifo Konjunkturumfragen.

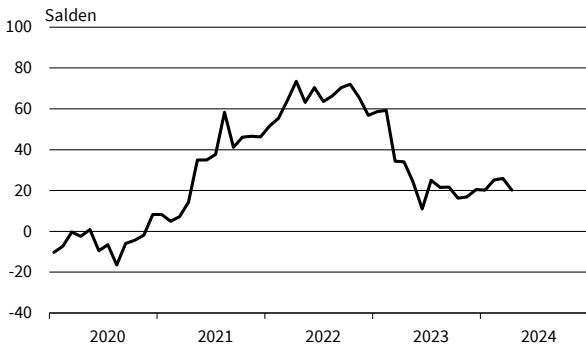
**IKT-Geräte**  
Geschäftsklima, Geschäftslage und Geschäftserwartungen



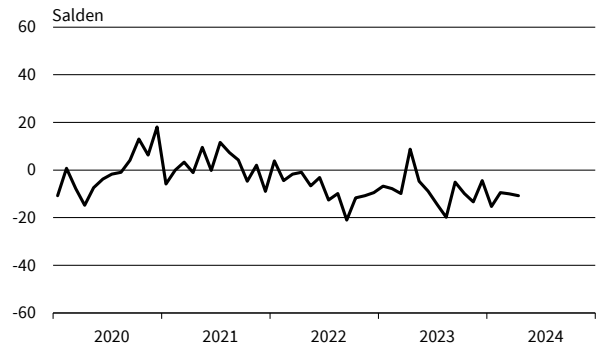
**IKT-Geräte**  
Bestellpläne



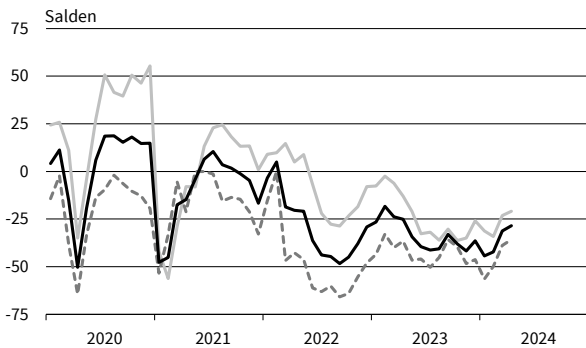
**IKT-Geräte**  
Preiserwartungen



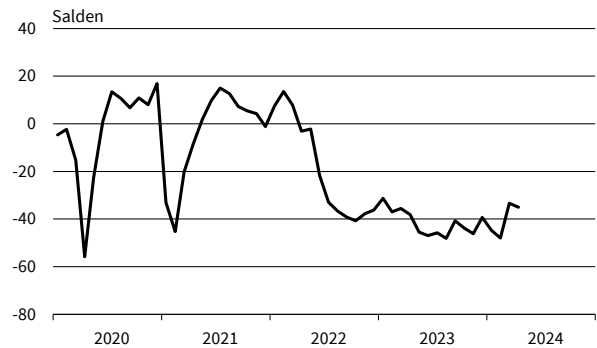
**IKT-Geräte**  
Beschäftigtererwartungen



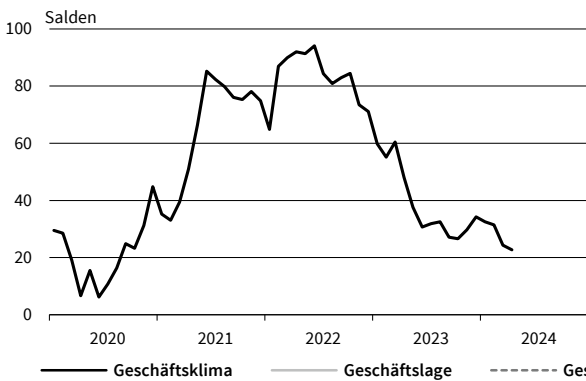
**Haushaltsnahe Waren**  
Geschäftsklima, Geschäftslage und Geschäftserwartungen



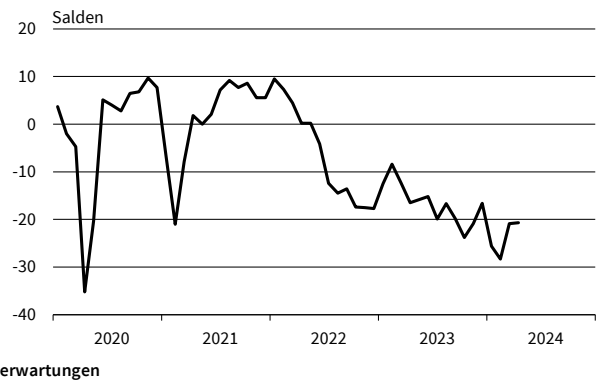
**Haushaltsnahe Waren**  
Bestellpläne



**Haushaltsnahe Waren**  
Preiserwartungen



**Haushaltsnahe Waren**  
Beschäftigtererwartungen

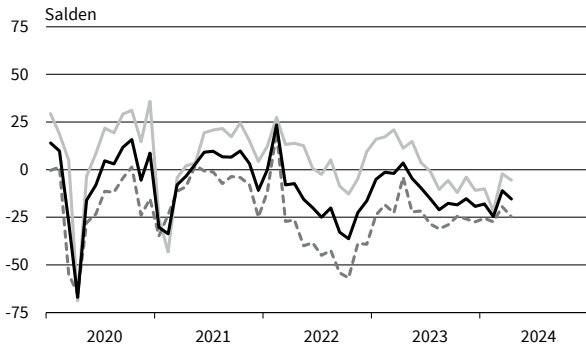


— Geschäftsklima    - - - - - Geschäftslage    ······ Geschäftserwartungen

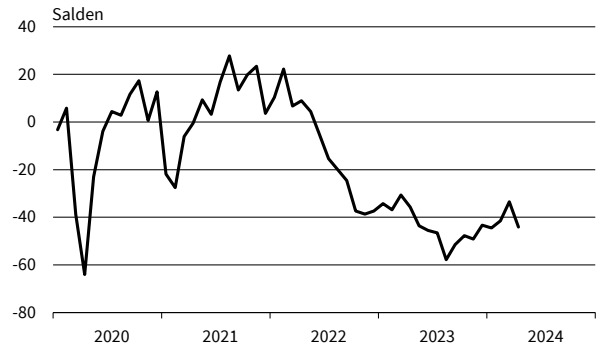
Werte saisonbereinigt mit X-13 ARIMA-SEATS.

Quelle: ifo Konjunkturumfragen.

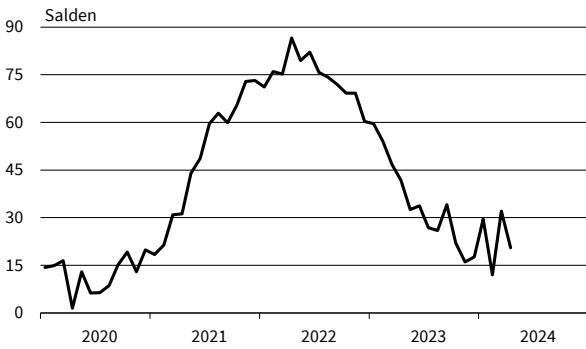
**Buch, Sport-, Spielwaren**  
Geschäftsklima, Geschäftslage und Geschäftserwartungen



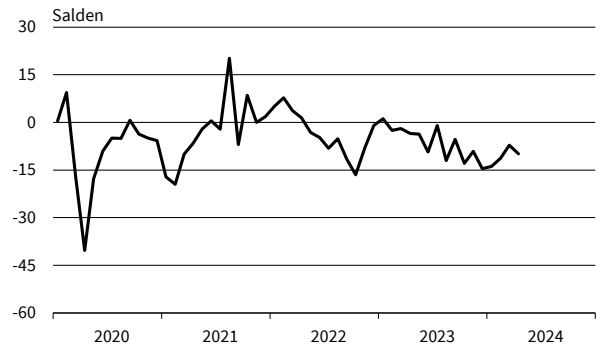
**Buch, Sport-, Spielwaren**  
Bestellpläne



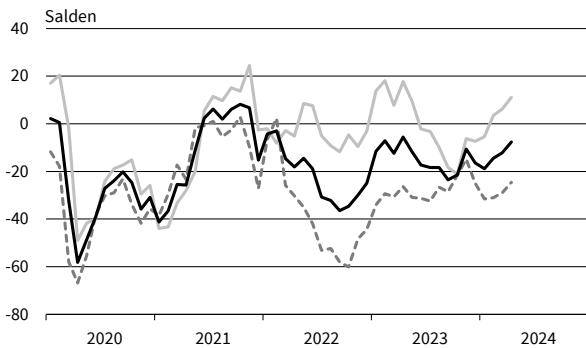
**Buch, Sport-, Spielwaren**  
Preiserwartungen



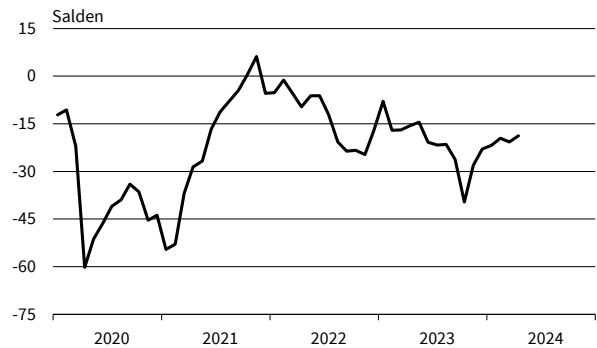
**Buch, Sport-, Spielwaren**  
Beschäftigterwartungen



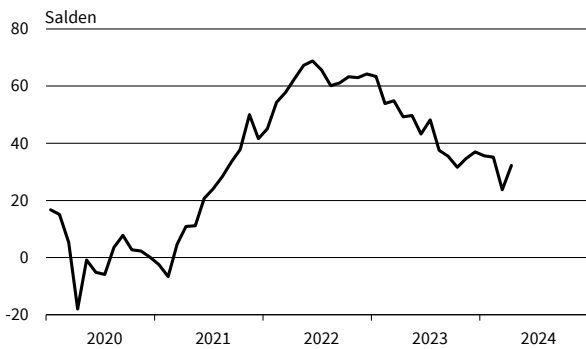
**Kleidung, Kosmetik, Pflanzen, Schmuck**  
Geschäftsklima, Geschäftslage und Geschäftserwartungen



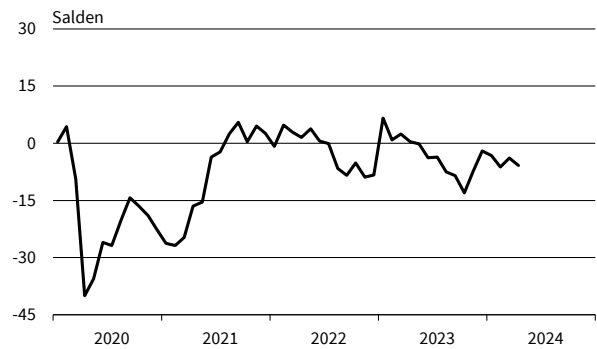
**Kleidung, Kosmetik, Pflanzen, Schmuck**  
Bestellpläne



**Kleidung, Kosmetik, Pflanzen, Schmuck**  
Preiserwartungen



**Kleidung, Kosmetik, Pflanzen, Schmuck**  
Beschäftigterwartungen

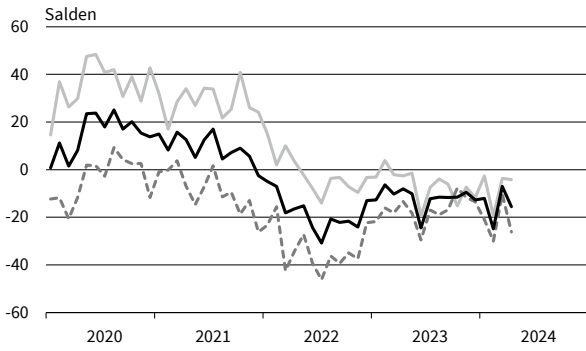


— Geschäftsklima    - - - - - Geschäftslage    ······ Geschäftserwartungen

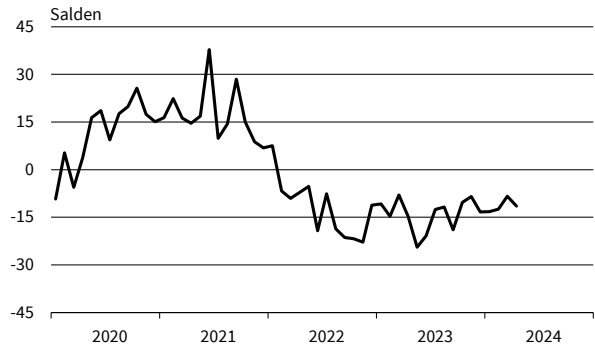
Werte saisonbereinigt mit X-13 ARIMA-SEATS.

Quelle: ifo Konjunkturumfragen.

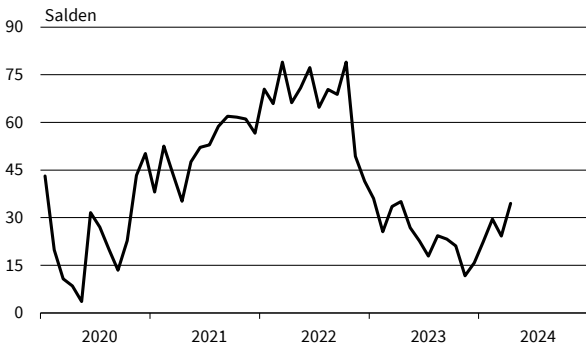
**Internet- und Versandhandel**  
Geschäftsklima, Geschäftslage und Geschäftserwartungen



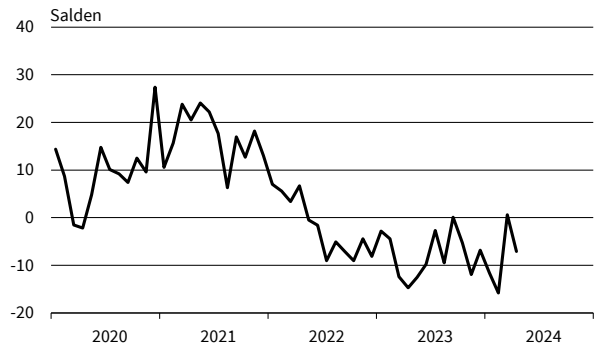
**Internet- und Versandhandel**  
Bestellpläne



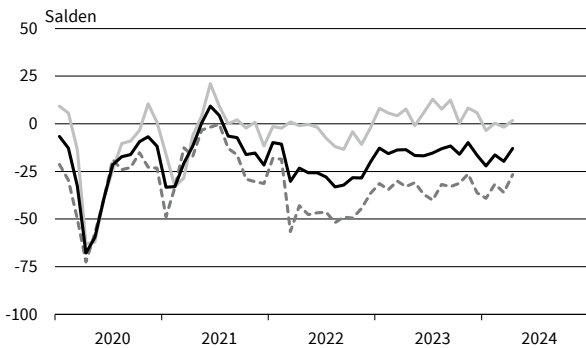
**Internet- und Versandhandel**  
Preiserwartungen



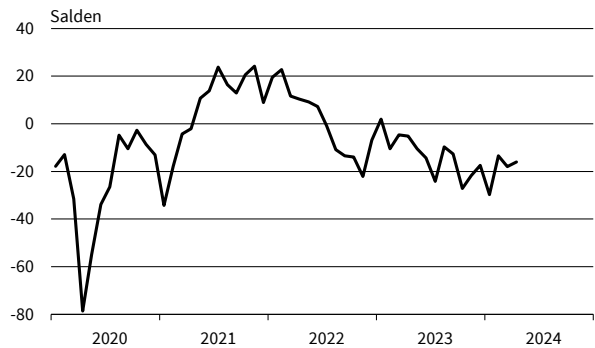
**Internet- und Versandhandel**  
Beschäftigtererwartungen



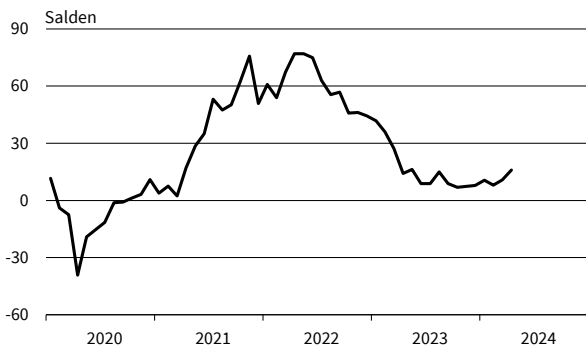
**Kfz, Teile, Zubehör insgesamt**  
Geschäftsklima, Geschäftslage und Geschäftserwartungen



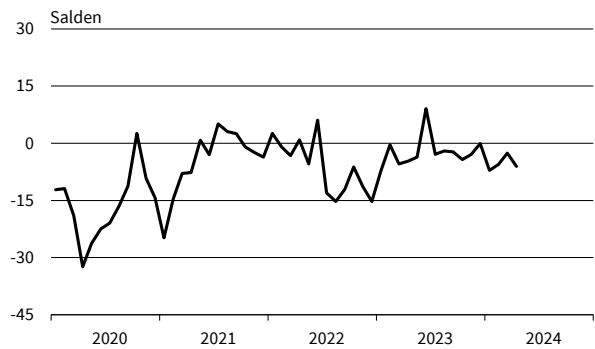
**Kfz, Teile, Zubehör insgesamt**  
Bestellpläne



**Kfz, Teile, Zubehör insgesamt**  
Preiserwartungen



**Kfz, Teile, Zubehör insgesamt**  
Beschäftigtererwartungen



— Geschäftsklima    — Geschäftslage    - - - - - Geschäftserwartungen

Werte saisonbereinigt mit X-13 ARIMA-SEATS.

Quelle: ifo Konjunkturumfragen.

## DIENSTLEISTUNGEN

Berichtsmonat	04/23	05/23	06/23	07/23	08/23	09/23	10/23	11/23	12/23	01/24	02/24	03/24	04/24
<b>Dienstleistungen</b>													
Geschäftsklima	6,6	7,0	3,0	1,2	-3,8	-4,6	-1,4	-2,4	-1,7	-4,8	-4,0	0,4	3,2
Geschäftslage	21,8	25,1	23,1	17,7	12,5	9,6	13,8	12,7	13,7	7,3	8,7	9,8	15,6
Geschäftserwartungen	-7,6	-9,6	-15,2	-14,0	-18,9	-18,0	-15,5	-16,5	-15,9	-16,2	-15,9	-8,7	-8,6
Umsatzerwartungen	27,0	18,9	16,7	14,7	7,5	7,3	13,2	13,2	15,8	16,8	11,0	14,7	21,0
Preiserwartungen	29,2	27,7	26,1	27,0	23,9	25,4	24,6	31,1	32,0	33,6	22,8	23,6	24,2
Beschäftigtenerwartungen	12,7	6,9	8,2	5,5	6,7	3,5	6,4	4,7	6,7	4,0	2,5	5,2	5,7
<b>Güterbeförderung im Straßenverkehr</b>													
Geschäftsklima	-17,2	-17,2	-30,9	-29,8	-43,6	-36,7	-38,2	-36,6	-33,5	-34,6	-33,2	-31,9	-29,6
Geschäftslage	2,2	-0,8	-12,6	-15,5	-19,1	-23,0	-29,8	-30,7	-23,7	-24,2	-19,7	-18,0	-21,5
Geschäftserwartungen	-34,7	-32,2	-47,3	-43,1	-64,8	-49,4	-46,3	-42,4	-42,7	-44,3	-45,7	-44,8	-37,3
Umsatzerwartungen	-10,1	10,1	-23,5	-18,7	-6,1	-13,7	-8,9	0,9	3,7	-9,6	-21,0	-23,7	-1,9
Preiserwartungen	15,6	30,8	9,7	15,1	20,8	29,3	46,9	45,4	63,4	32,3	21,1	16,8	19,7
Beschäftigtenerwartungen	-6,9	5,8	-10,2	-4,7	-4,0	-5,7	-6,3	-6,9	-7,1	-11,0	-15,2	-17,5	-11,7
<b>Lagerei und Spedition</b>													
Geschäftsklima	-7,7	-6,3	-12,3	-19,7	-26,6	-20,8	-23,5	-26,6	-29,7	-28,3	-29,8	-20,0	-10,1
Geschäftslage	-1,4	0,2	-9,2	-10,4	-19,3	-22,0	-21,0	-24,0	-29,4	-26,0	-26,4	-18,5	-12,4
Geschäftserwartungen	-13,9	-12,7	-15,4	-28,5	-33,6	-19,7	-26,0	-29,1	-30,0	-30,5	-33,2	-21,5	-7,9
Umsatzerwartungen	4,4	2,2	-2,0	-3,4	-20,0	-7,5	-5,1	1,0	6,7	-8,3	-20,6	-11,3	12,4
Preiserwartungen	18,2	10,4	6,3	6,3	18,7	18,4	28,7	44,3	37,5	28,0	26,4	22,0	21,2
Beschäftigtenerwartungen	11,2	4,6	0,0	-4,4	-12,7	1,3	-5,2	-5,2	-11,4	-8,8	-18,3	-11,1	6,2
<b>Personenbeförderung (ohne Luftfahrt)</b>													
Geschäftsklima	4,2	16,2	15,6	9,6	11,5	12,7	6,5	33,4	7,7	12,6	20,9	-3,1	24,7
Geschäftslage	7,8	35,7	39,9	22,1	31,8	40,5	47,1	48,1	40,9	35,6	54,5	16,6	41,9
Geschäftserwartungen	0,6	-1,7	-6,3	-2,2	-7,1	-11,9	-27,4	19,5	-21,0	-8,2	-8,4	-21,1	8,6
Umsatzerwartungen	14,2	5,9	14,8	14,2	7,0	27,4	-10,9	25,1	27,4	43,7	18,4	1,8	9,2
Preiserwartungen	33,8	35,9	45,3	19,0	55,0	45,8	64,9	82,8	64,7	70,5	37,5	44,8	54,8
Beschäftigtenerwartungen	26,0	23,0	39,9	38,0	27,7	49,2	27,4	82,1	61,5	53,1	61,5	59,8	43,0
<b>Beherbergung</b>													
Geschäftsklima	11,3	15,6	3,1	-8,0	-13,5	-11,1	-6,4	-4,6	-21,0	-19,7	-25,7	-7,4	-3,3
Geschäftslage	15,5	30,5	16,4	15,0	4,4	3,3	9,9	5,1	2,8	1,2	-15,2	-2,9	2,5
Geschäftserwartungen	7,1	1,6	-9,4	-28,5	-29,9	-24,5	-21,5	-13,9	-42,1	-38,4	-35,6	-11,9	-8,9
Umsatzerwartungen	29,4	22,8	17,5	-2,1	-21,4	-3,0	-1,6	9,2	-4,0	-17,0	-3,2	16,6	6,4
Preiserwartungen	52,5	45,7	32,9	31,5	32,0	31,6	29,8	19,1	40,0	51,8	31,7	33,4	28,5
Beschäftigtenerwartungen	1,3	7,4	-1,2	-8,1	-9,9	-9,4	-10,1	-3,8	-6,8	-9,9	-15,1	-14,5	-10,7
<b>Gastronomie</b>													
Geschäftsklima	21,0	30,7	24,1	1,8	-5,4	-6,2	-6,9	4,8	-16,8	-16,8	-21,8	3,8	2,4
Geschäftslage	42,8	44,8	36,1	13,3	6,3	11,8	13,2	17,0	24,0	16,3	6,7	17,4	13,1
Geschäftserwartungen	1,2	17,3	12,7	-9,0	-16,5	-22,6	-25,0	-6,7	-50,2	-44,8	-46,4	-8,9	-7,8
Umsatzerwartungen	48,6	34,4	21,9	8,7	-4,4	8,0	19,7	14,5	5,0	-17,6	-3,9	33,2	22,6
Preiserwartungen	42,0	37,2	37,0	48,2	48,0	60,4	52,8	46,4	87,4	64,5	52,9	28,9	34,4
Beschäftigtenerwartungen	25,5	12,1	10,0	3,2	-12,3	-3,5	3,4	1,9	-11,8	-11,3	-6,1	10,9	11,5
<b>IT-Dienstleistungen</b>													
Geschäftsklima	28,5	22,8	18,1	19,6	18,9	13,6	17,3	14,9	16,5	17,9	11,1	15,5	13,4
Geschäftslage	39,9	39,8	32,0	36,0	37,1	33,8	30,9	30,0	29,2	26,9	23,0	24,6	22,5
Geschäftserwartungen	17,6	7,0	5,1	4,4	2,1	-4,8	4,5	0,9	4,6	9,2	-0,3	6,8	4,6
Umsatzerwartungen	36,1	34,4	31,2	31,2	26,0	19,4	30,4	22,8	29,5	25,3	20,8	27,7	25,1
Preiserwartungen	28,1	30,3	29,9	29,0	21,7	23,3	20,3	24,5	33,4	28,1	21,3	11,2	20,1
Beschäftigtenerwartungen	29,1	31,3	29,1	31,1	24,5	22,7	27,4	18,1	29,6	26,2	24,4	19,7	17,1
<b>Informationsdienstleistungen</b>													
Geschäftsklima	19,8	17,6	14,5	19,7	-6,4	4,6	13,2	12,2	11,5	17,6	-5,9	22,1	5,9
Geschäftslage	18,8	28,5	25,8	31,1	4,2	20,1	17,0	16,3	32,7	28,1	17,6	23,1	17,7
Geschäftserwartungen	20,8	7,2	3,8	8,9	-16,5	-9,8	9,4	8,1	-7,7	7,6	-26,8	21,1	-5,2
Umsatzerwartungen	31,8	28,2	11,7	26,5	5,5	15,5	30,7	20,7	23,9	21,2	11,8	46,4	28,8
Preiserwartungen	26,8	27,6	24,6	22,1	21,3	33,7	29,5	22,9	36,5	46,9	15,2	24,0	28,8
Beschäftigtenerwartungen	30,1	33,6	23,4	14,4	21,8	22,9	24,2	24,3	26,2	24,4	16,2	24,6	21,1

Werte saisonbereinigt mit X-13 ARIMA-SEATS.

Quelle: ifo Konjunkturumfragen.

## DIENSTLEISTUNGEN

Berichtsmonat	04/23	05/23	06/23	07/23	08/23	09/23	10/23	11/23	12/23	01/24	02/24	03/24	04/24
<b>Grundstücks- und Wohnungswesen</b>													
Geschäftsklima	-2,9	-3,9	-3,7	-8,1	-8,3	-9,9	-4,3	-5,4	-3,5	-4,7	-5,8	-4,0	2,6
Geschäftslage	20,2	21,0	26,8	14,8	14,8	10,0	20,5	15,8	20,9	13,5	14,1	10,5	22,6
Geschäftserwartungen	-23,6	-26,1	-30,1	-28,6	-29,0	-27,9	-26,3	-24,4	-25,2	-21,4	-23,8	-17,6	-15,6
Umsatzerwartungen	32,2	16,6	17,2	16,4	11,4	9,2	17,4	19,3	15,9	36,7	15,8	13,9	25,2
Preiserwartungen	27,8	28,2	28,3	34,3	23,5	26,9	22,6	30,7	27,6	32,6	26,0	29,4	24,8
Beschäftigtenerwartungen	7,9	-4,7	6,4	-4,0	5,6	-0,8	10,6	6,7	9,6	5,1	-2,2	-2,2	0,9
<b>Architekturbüros</b>													
Geschäftsklima	8,8	6,5	1,8	4,1	3,4	-0,8	-2,8	-3,8	-1,2	-2,2	-5,1	-3,5	5,0
Geschäftslage	41,1	36,9	34,0	33,3	34,3	29,4	23,7	21,9	22,9	25,0	22,8	22,7	24,7
Geschäftserwartungen	-19,3	-20,0	-25,9	-21,4	-23,4	-27,0	-26,1	-26,6	-22,7	-26,0	-29,6	-26,6	-13,0
Umsatzerwartungen	-4,2	-7,2	-2,5	-8,0	-4,4	-6,9	-12,8	-10,3	-8,8	-12,6	-11,7	-7,0	3,9
Preiserwartungen	19,7	17,7	15,0	12,7	8,4	11,2	8,4	8,3	9,5	8,7	7,6	6,9	8,2
Beschäftigtenerwartungen	-4,8	-0,6	-10,0	-3,0	4,9	-8,3	-7,1	-1,5	-1,1	0,2	-2,6	1,7	2,4
<b>Ingenieurbüros</b>													
Geschäftsklima	23,6	21,3	17,1	14,2	12,7	13,0	10,9	14,7	11,9	5,6	12,3	14,5	19,4
Geschäftslage	55,2	49,4	45,7	43,1	42,3	45,7	42,2	47,5	40,7	42,6	44,1	46,7	43,1
Geschäftserwartungen	-4,1	-3,6	-8,1	-11,2	-13,3	-15,4	-16,3	-13,7	-13,5	-25,8	-15,3	-13,6	-1,9
Umsatzerwartungen	16,9	13,8	18,2	12,8	8,7	13,9	11,0	8,9	10,4	8,0	11,1	13,5	10,2
Preiserwartungen	27,9	24,7	24,9	27,2	26,0	26,2	23,2	21,0	19,8	19,1	23,2	20,8	14,9
Beschäftigtenerwartungen	20,7	26,0	18,6	18,8	17,6	22,5	20,1	17,7	13,5	10,9	8,1	11,8	10,4
<b>Gebäudebetreuung, Garten- und Landschaftsbau</b>													
Geschäftsklima	24,5	26,3	21,6	14,0	15,4	17,5	12,1	3,1	10,5	14,3	5,7	-0,9	16,4
Geschäftslage	37,0	45,0	43,9	41,0	28,4	39,5	37,9	23,8	29,4	22,3	29,1	27,4	33,3
Geschäftserwartungen	12,7	9,1	1,3	-9,9	3,2	-2,5	-10,8	-15,6	-6,9	6,6	-15,3	-25,8	0,7
Umsatzerwartungen	34,0	27,9	10,6	16,2	12,6	23,8	22,8	15,3	19,1	31,6	17,0	37,1	21,1
Preiserwartungen	25,7	19,2	19,0	23,8	23,6	30,0	37,7	31,7	37,8	35,0	31,5	23,0	13,8
Beschäftigtenerwartungen	30,1	12,0	22,5	11,5	15,7	20,7	11,4	11,7	4,5	9,6	2,1	31,3	23,1
<b>Rechts- und Steuerberatung, Wirtschaftsprüfung</b>													
Geschäftsklima	36,4	36,2	26,1	30,5	29,5	27,3	29,0	32,3	37,6	29,8	26,4	31,3	26,2
Geschäftslage	52,3	57,0	50,6	51,8	49,0	48,0	51,2	51,3	55,1	53,0	47,0	51,9	47,8
Geschäftserwartungen	21,5	17,0	4,0	11,1	11,6	8,3	8,8	14,7	21,3	8,6	7,5	12,5	6,5
Umsatzerwartungen	46,1	51,8	43,5	43,7	35,7	42,3	37,0	44,8	47,7	26,9	38,2	43,3	29,1
Preiserwartungen	57,2	45,0	36,2	44,4	29,7	28,0	36,9	39,0	26,6	44,2	26,9	33,9	35,2
Beschäftigtenerwartungen	32,4	23,9	26,4	23,9	33,3	25,4	35,0	22,0	35,5	25,6	30,6	29,0	30,4
<b>Unternehmens- und Public-Relations-Beratungen</b>													
Geschäftsklima	25,7	23,5	16,0	17,9	13,0	21,2	12,8	17,5	13,1	7,3	7,5	10,6	8,1
Geschäftslage	36,4	39,1	26,4	28,3	29,2	35,6	25,9	25,4	21,8	19,2	19,7	17,4	12,9
Geschäftserwartungen	15,5	9,0	6,1	8,0	-2,2	7,7	0,5	9,9	4,7	-4,0	-4,1	4,0	3,5
Umsatzerwartungen	35,3	31,9	21,8	20,8	22,1	20,0	17,1	22,8	17,2	13,8	17,2	19,1	15,3
Preiserwartungen	31,0	24,6	19,8	15,3	19,3	15,1	13,5	24,0	30,7	25,6	19,2	13,9	13,0
Beschäftigtenerwartungen	23,0	22,1	16,4	15,1	11,5	17,6	19,6	13,8	12,6	10,2	5,4	16,6	9,0
<b>Forschung und Entwicklung</b>													
Geschäftsklima	4,0	13,0	-3,5	-1,8	-6,0	-5,0	-15,6	-5,2	-21,1	-14,8	-15,3	-2,2	0,5
Geschäftslage	20,0	31,2	7,7	13,9	-1,1	10,6	1,1	10,4	-0,9	3,6	-16,3	9,6	1,9
Geschäftserwartungen	-10,9	-3,8	-14,1	-16,3	-10,7	-19,4	-30,9	-19,6	-39,3	-31,5	-14,3	-13,2	-0,9
Umsatzerwartungen	12,5	13,1	-1,2	10,4	1,1	8,7	4,6	5,3	-11,1	3,4	-1,0	3,3	16,5
Preiserwartungen	25,3	35,6	24,6	18,0	26,3	17,2	32,1	46,7	41,2	30,1	21,7	35,2	24,3
Beschäftigtenerwartungen	19,4	27,2	10,5	13,5	-1,0	5,9	10,6	7,4	0,8	-16,7	-18,5	-0,2	7,4
<b>Werbeagenturen</b>													
Geschäftsklima	16,5	20,0	20,8	6,8	4,8	4,7	10,5	4,5	-5,1	-13,4	-1,5	-5,3	7,8
Geschäftslage	22,4	28,4	19,6	20,9	18,7	17,2	20,4	12,9	11,0	-1,3	13,0	-2,0	15,2
Geschäftserwartungen	10,7	12,0	22,0	-6,4	-8,3	-7,1	1,1	-3,7	-20,0	-24,8	-15,0	-8,5	0,7
Umsatzerwartungen	23,9	16,9	31,7	9,6	13,5	8,6	22,9	11,4	13,5	-2,6	16,6	16,0	26,9
Preiserwartungen	18,8	25,5	21,5	20,5	20,8	22,0	21,1	25,2	34,2	25,3	28,6	14,5	24,8
Beschäftigtenerwartungen	30,3	29,5	17,2	4,0	22,0	8,6	-4,1	1,6	0,8	-1,4	15,2	16,3	9,3

Werte saisonbereinigt mit X-13 ARIMA-SEATS.

Quelle: ifo Konjunkturumfragen.

## DIENSTLEISTUNGEN

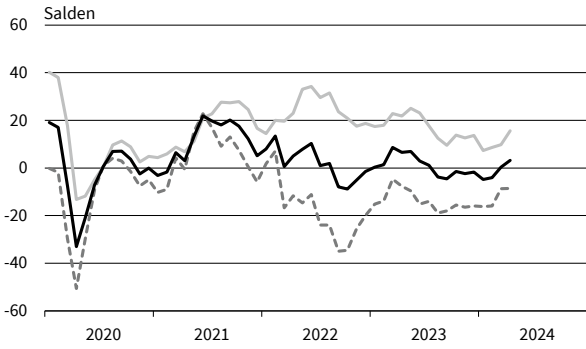
Berichtsmonat	04/23	05/23	06/23	07/23	08/23	09/23	10/23	11/23	12/23	01/24	02/24	03/24	04/24
<b>Vermietung beweglicher Sachen</b>													
Geschäftsklima	2,3	17,2	4,3	11,9	-4,1	-16,1	5,1	2,0	3,8	0,9	3,5	10,9	5,8
Geschäftslage	16,0	33,6	32,7	27,3	8,1	-2,8	11,2	14,6	13,0	5,9	11,1	11,8	24,7
Geschäftserwartungen	-10,5	2,0	-20,5	-2,4	-15,6	-28,6	-0,8	-9,9	-5,0	-3,9	-3,8	9,9	-11,5
Umsatzerwartungen	29,9	26,7	6,5	-3,8	2,6	-1,9	-4,7	-9,1	-6,3	-10,4	-1,5	11,0	36,9
Preiserwartungen	34,0	31,2	27,2	31,8	31,5	22,7	26,3	38,1	43,7	18,3	21,7	20,7	35,0
Beschäftigterenerwartungen	18,0	35,9	10,0	31,0	18,0	5,2	-6,2	1,8	1,4	16,5	10,3	30,1	36,0
<b>Personaldienstleistungen</b>													
Geschäftsklima	-13,6	-11,3	-3,8	-18,4	-13,6	-14,0	-11,4	-3,5	-4,1	-16,6	-18,0	-18,6	-18,0
Geschäftslage	-5,4	7,0	-4,4	-21,4	-17,2	-19,7	-20,6	-10,8	-16,1	-14,6	-18,3	-16,5	-10,3
Geschäftserwartungen	-21,4	-28,0	-3,2	-15,4	-10,0	-8,1	-1,6	4,0	8,8	-18,7	-17,6	-20,7	-25,4
Umsatzerwartungen	15,4	10,2	20,3	13,5	16,3	11,1	23,9	23,1	32,5	11,7	2,3	-4,3	3,4
Preiserwartungen	51,3	25,2	19,6	30,0	27,3	29,7	24,2	49,8	55,7	53,7	36,1	10,3	15,3
Beschäftigterenerwartungen	7,2	5,4	9,8	12,5	20,4	3,9	12,0	22,0	28,9	-4,5	0,3	-13,0	-5,8
<b>Reisebüros, Reiseveranstalter und sonstige Reservierungsdienstleistungen</b>													
Geschäftsklima	36,8	23,4	21,3	25,6	17,7	22,9	16,7	20,4	21,5	22,3	15,4	26,9	23,5
Geschäftslage	38,3	34,6	31,9	37,4	34,0	29,9	30,4	30,7	32,3	35,3	25,8	45,4	37,5
Geschäftserwartungen	35,2	12,8	11,1	14,3	2,5	16,1	3,9	10,5	11,3	10,0	5,4	9,8	10,2
Umsatzerwartungen	65,8	50,8	38,4	38,9	46,1	35,3	30,1	21,1	35,2	48,0	33,1	34,2	38,8
Preiserwartungen	48,7	46,7	45,7	44,4	44,2	38,1	42,5	31,6	41,1	39,4	36,6	36,9	32,7
Beschäftigterenerwartungen	41,7	25,8	23,0	27,6	24,8	21,9	35,3	20,5	34,9	37,0	19,9	29,6	23,7
<b>Mobilien-Leasing</b>													
Geschäftsklima	27,6	26,4	22,9	27,2	15,3	16,8	16,9	12,5	11,2	-2,7	4,6	4,6	9,0
Geschäftslage	46,1	44,6	51,5	53,7	46,8	49,8	44,9	40,5	40,7	33,2	41,0	35,4	39,0
Geschäftserwartungen	10,6	9,6	-2,5	3,5	-12,2	-11,7	-7,9	-12,2	-14,6	-33,0	-26,4	-22,1	-17,2
Umsatzerwartungen	23,1	28,5	23,7	21,7	-2,8	19,6	25,7	29,4	14,4	20,5	2,5	1,2	11,4
Preiserwartungen	42,8	36,0	27,1	36,1	33,0	38,4	25,9	15,2	8,8	-1,9	-6,4	-4,8	-9,6
Beschäftigterenerwartungen	37,6	43,4	39,5	29,6	29,0	14,3	43,0	33,9	28,4	31,6	17,2	12,8	16,5

Werte saisonbereinigt mit X-13 ARIMA-SEATS.

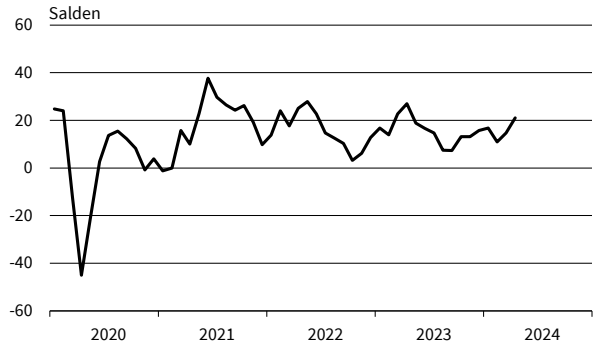
Quelle: ifo Konjunkturumfragen.



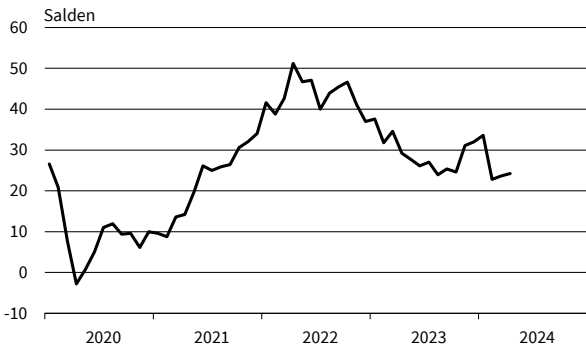
**Dienstleistungen**  
Geschäftsklima, Geschäftslage und Geschäftserwartungen



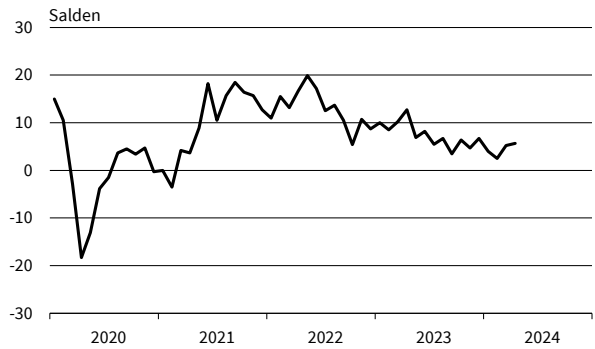
**Dienstleistungen**  
Umsatzerwartungen



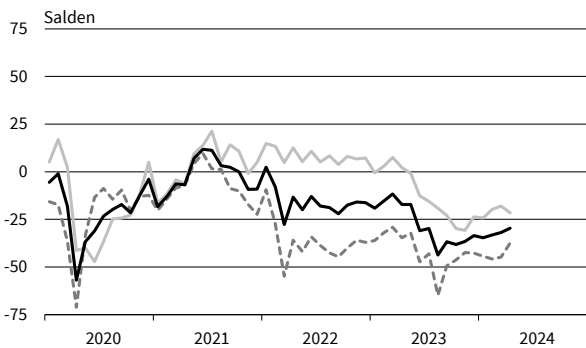
**Dienstleistungen**  
Preiserwartungen



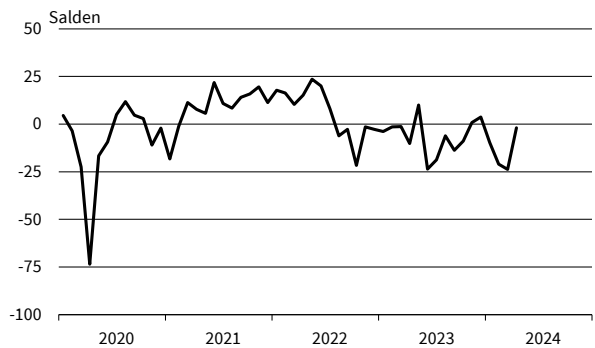
**Dienstleistungen**  
Beschäftigenerwartungen



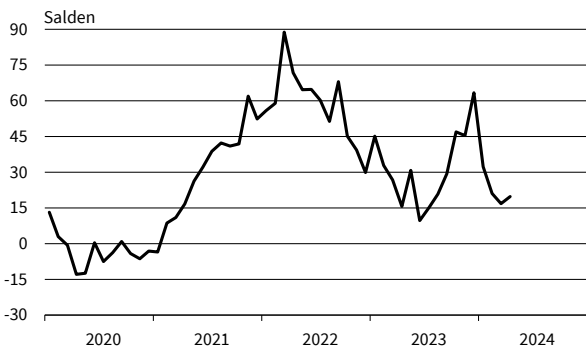
**Güterbeförderung im Straßenverkehr**  
Geschäftsklima, Geschäftslage und Geschäftserwartungen



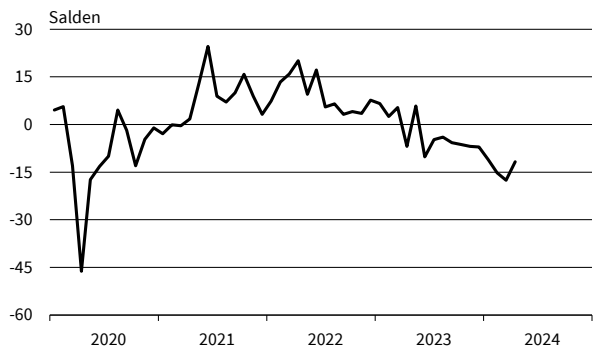
**Güterbeförderung im Straßenverkehr**  
Umsatzerwartungen



**Güterbeförderung im Straßenverkehr**  
Preiserwartungen



**Güterbeförderung im Straßenverkehr**  
Beschäftigenerwartungen



— Geschäftsklima    — Geschäftslage    - - - - - Geschäftserwartungen

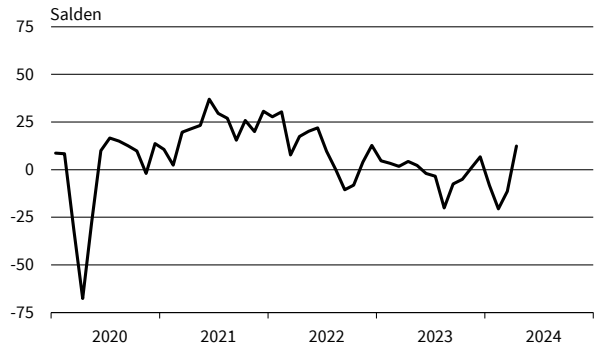
Werte saisonbereinigt mit X-13 ARIMA-SEATS.

Quelle: ifo Konjunkturumfragen.

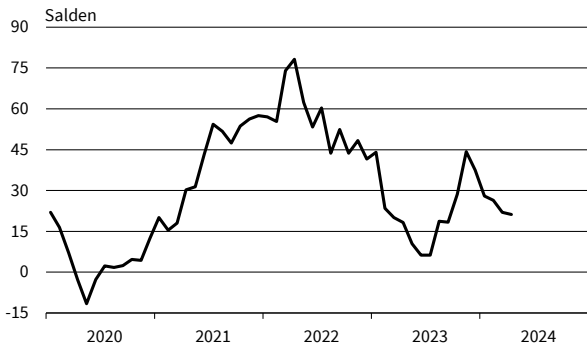
**Lagerei und Speditionen**  
Geschäftsklima, Geschäftslage und Geschäftserwartungen



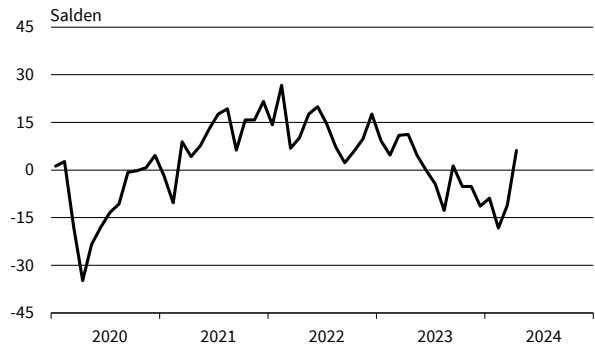
**Lagerei und Speditionen**  
Umsatzerwartungen



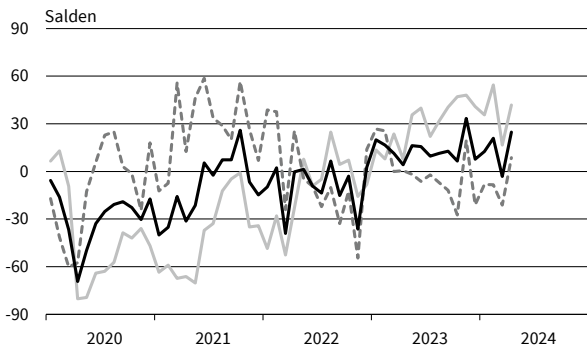
**Lagerei und Speditionen**  
Preiserwartungen



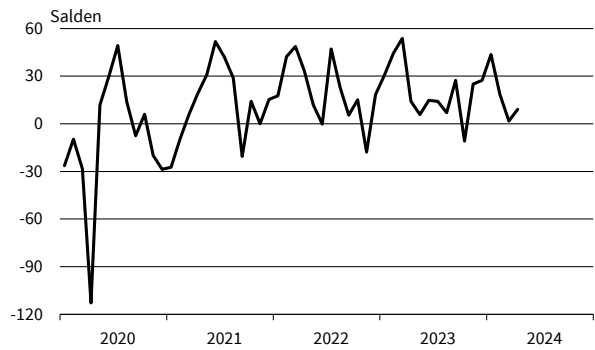
**Lagerei und Speditionen**  
Beschäftigtererwartungen



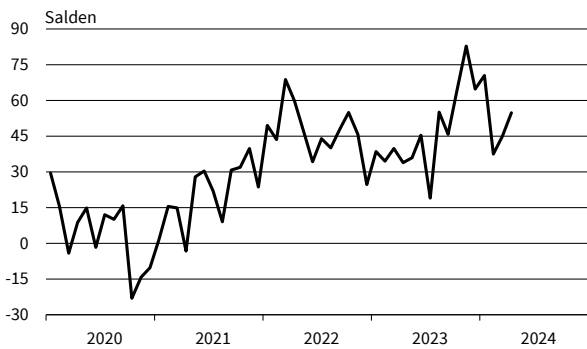
**Personenbeförderung (ohne Luftfahrt)**  
Geschäftsklima, Geschäftslage und Geschäftserwartungen



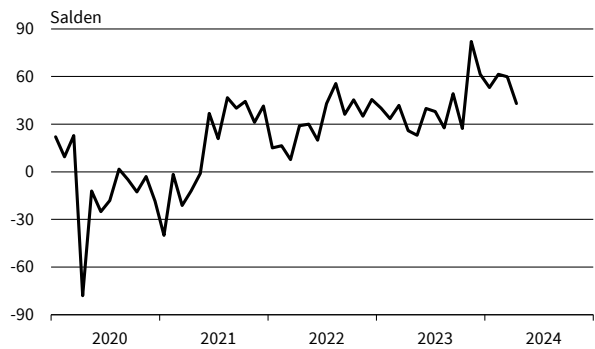
**Personenbeförderung (ohne Luftfahrt)**  
Umsatzerwartungen



**Personenbeförderung (ohne Luftfahrt)**  
Preiserwartungen



**Personenbeförderung (ohne Luftfahrt)**  
Beschäftigtererwartungen

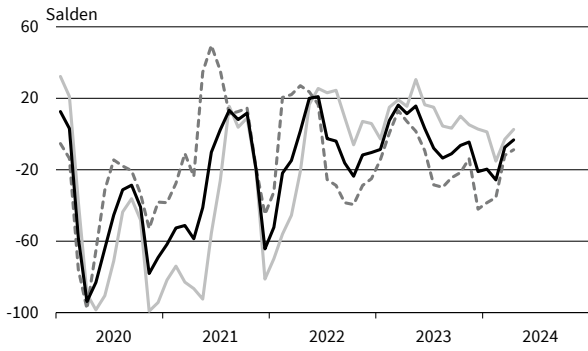


— Geschäftsklima    — Geschäftslage    - - - - - Geschäftserwartungen

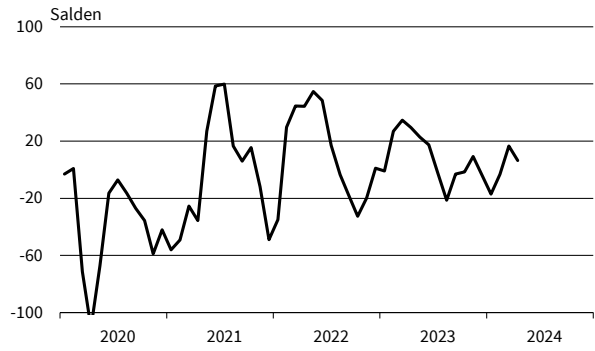
Werte saisonbereinigt mit X-13 ARIMA-SEATS.

Quelle: ifo Konjunkturumfragen.

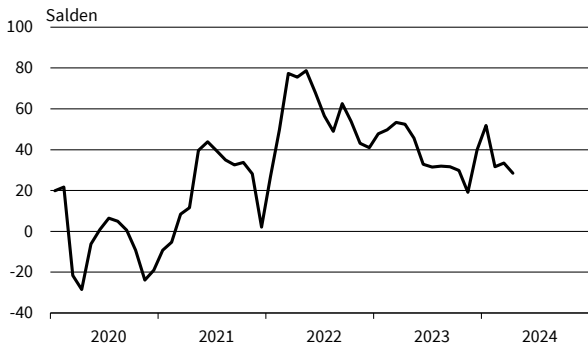
**Beherbergung**  
Geschäftsklima, Geschäftslage und Geschäftserwartungen



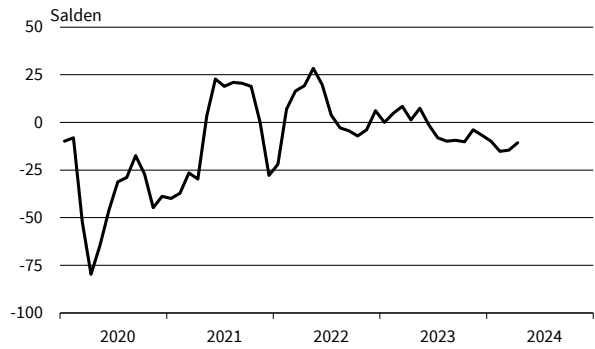
**Beherbergung**  
Umsatzerwartungen



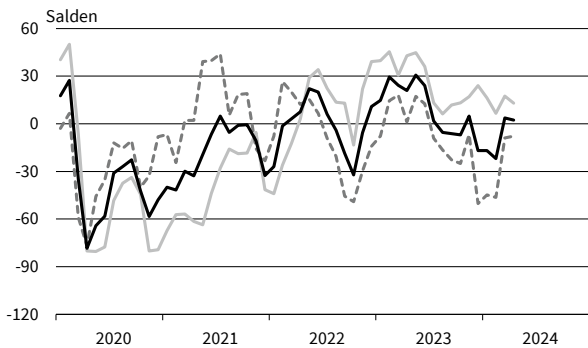
**Beherbergung**  
Preiserwartungen



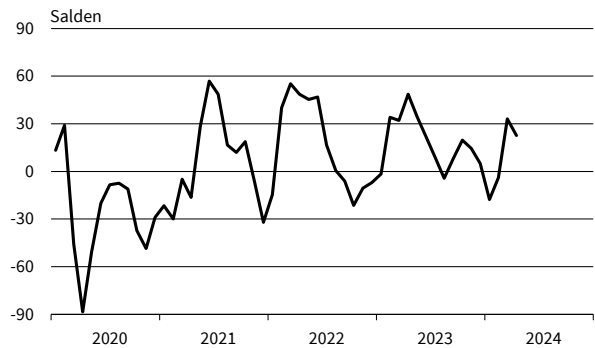
**Beherbergung**  
Beschäftigtererwartungen



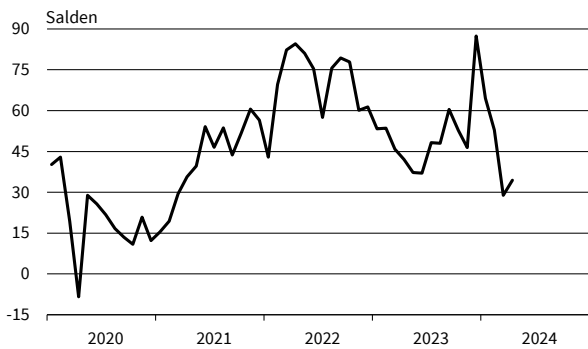
**Gastronomie**  
Geschäftsklima, Geschäftslage und Geschäftserwartungen



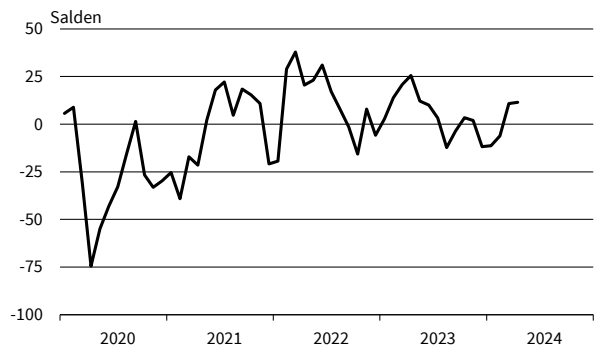
**Gastronomie**  
Umsatzerwartungen



**Gastronomie**  
Preiserwartungen



**Gastronomie**  
Beschäftigtererwartungen

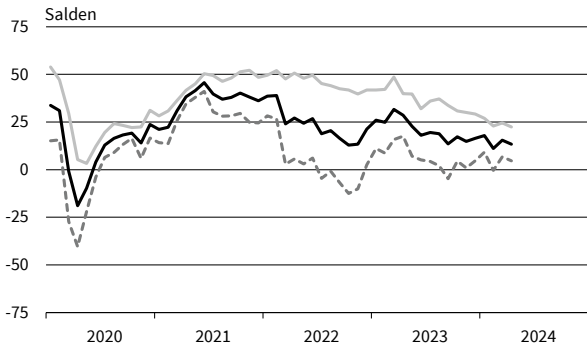


— Geschäftsklima    — Geschäftslage    - - - - - Geschäftserwartungen

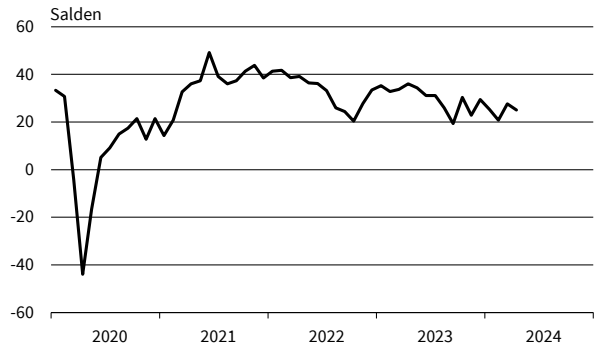
Werte saisonbereinigt mit X-13 ARIMA-SEATS.

Quelle: ifo Konjunkturumfragen.

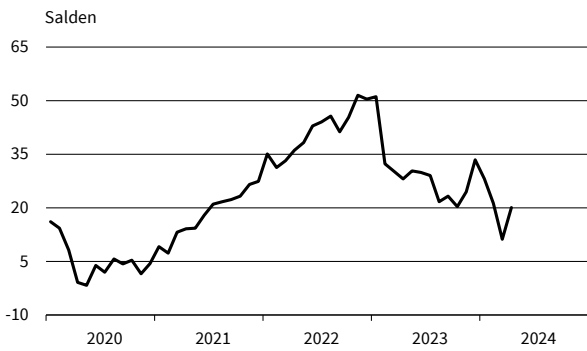
**IT-Dienstleistungen**  
Geschäftsklima, Geschäftslage und Geschäftserwartungen



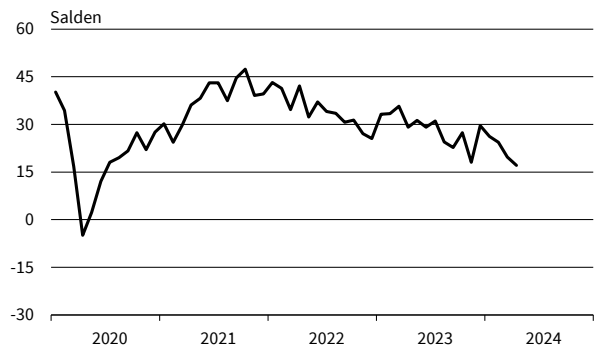
**IT-Dienstleistungen**  
Umsatzerwartungen



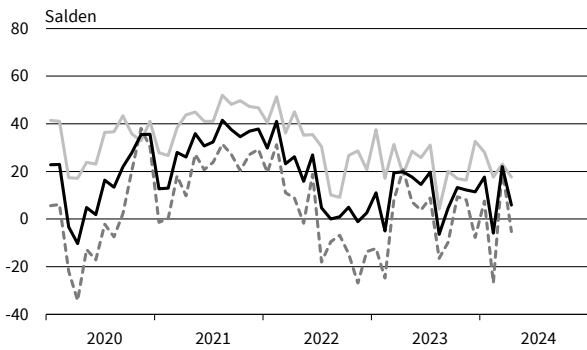
**IT-Dienstleistungen**  
Preiserwartungen



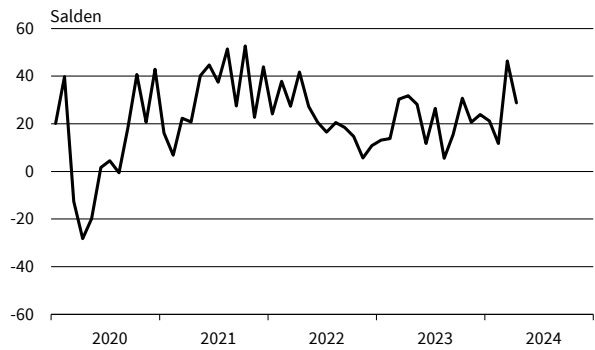
**IT-Dienstleistungen**  
Beschäftigtererwartungen



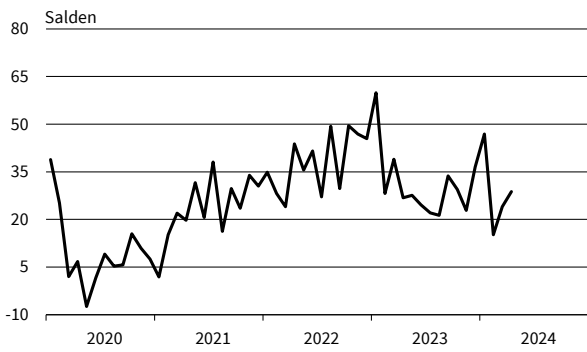
**Informationsdienstleistungen**  
Geschäftsklima, Geschäftslage und Geschäftserwartungen



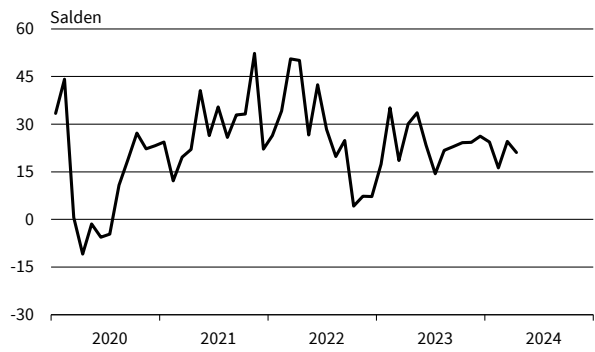
**Informationsdienstleistungen**  
Umsatzerwartungen



**Informationsdienstleistungen**  
Preiserwartungen



**Informationsdienstleistungen**  
Beschäftigtererwartungen

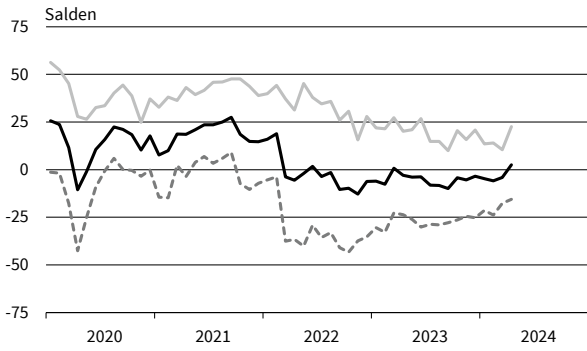


— Geschäftsklima    - - - - - Geschäftslage    ······ Geschäftserwartungen

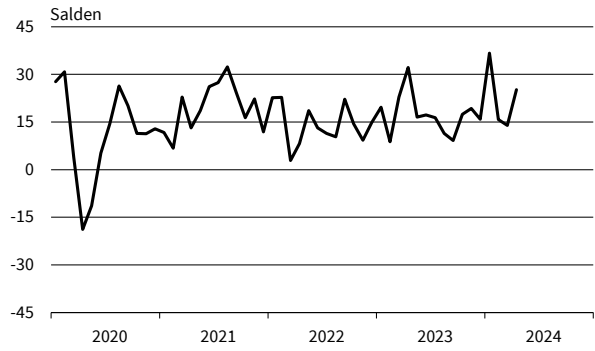
Werte saisonbereinigt mit X-13 ARIMA-SEATS.

Quelle: ifo Konjunkturumfragen.

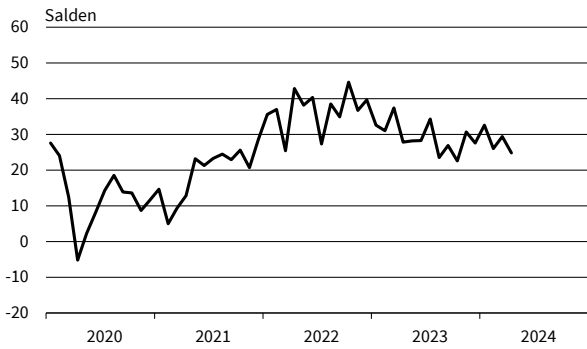
**Grundstücks- und Wohnungswesen**  
Geschäftsklima, Geschäftslage und Geschäftserwartungen



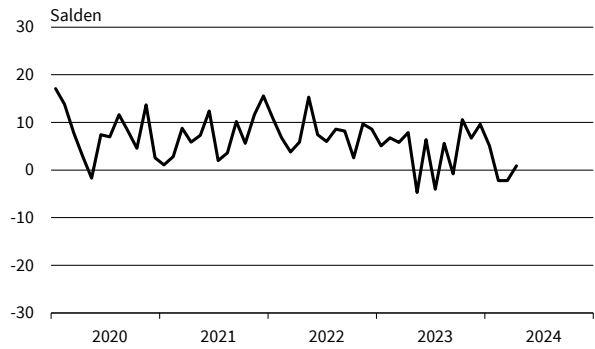
**Grundstücks- und Wohnungswesen**  
Umsatzerwartungen



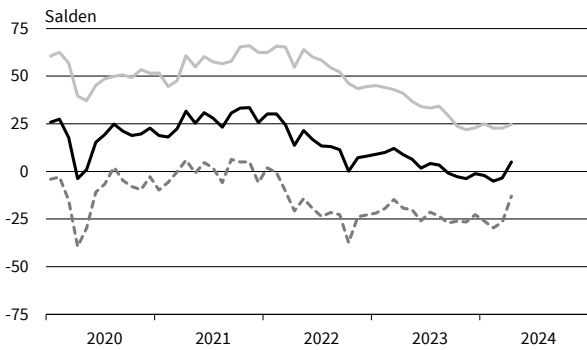
**Grundstücks- und Wohnungswesen**  
Preiserwartungen



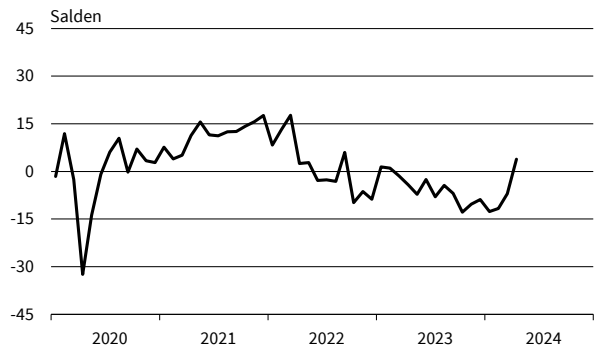
**Grundstücks- und Wohnungswesen**  
Beschäftigtererwartungen



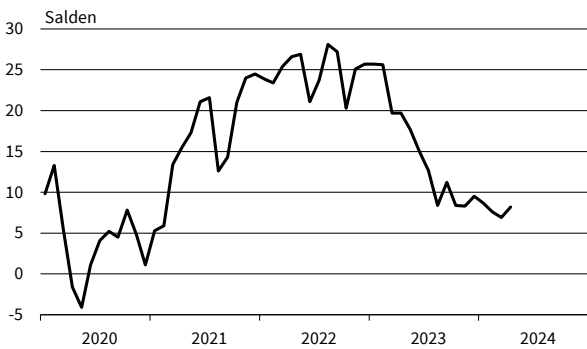
**Architekturbüros**  
Geschäftsklima, Geschäftslage und Geschäftserwartungen



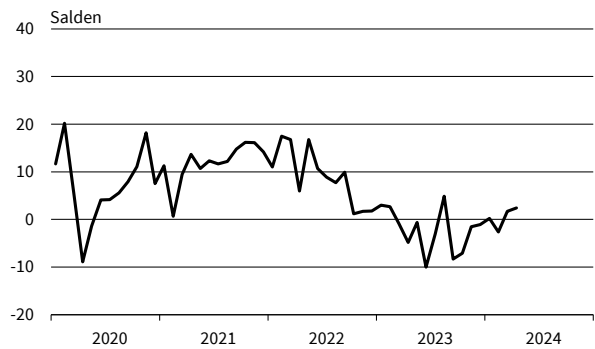
**Architekturbüros**  
Umsatzerwartungen



**Architekturbüros**  
Preiserwartungen



**Architekturbüros**  
Beschäftigtererwartungen

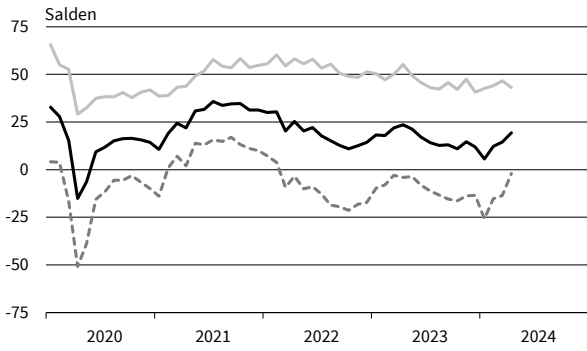


— Geschäftsklima    — Geschäftslage    - - - - - Geschäftserwartungen

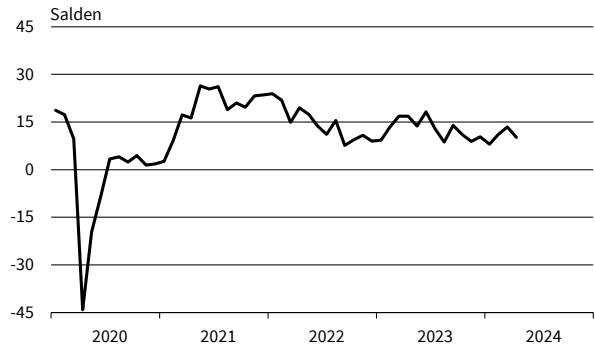
Werte saisonbereinigt mit X-13 ARIMA-SEATS.

Quelle: ifo Konjunkturumfragen.

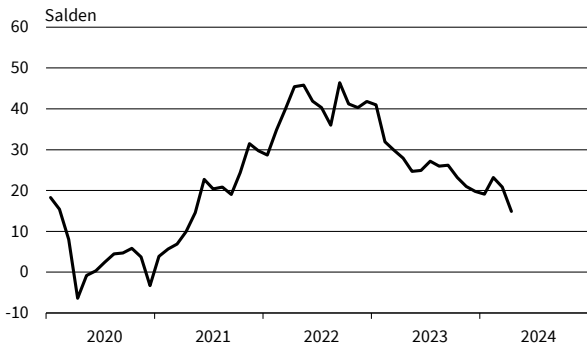
**Ingenieurbüros**  
Geschäftsklima, Geschäftslage und Geschäftserwartungen



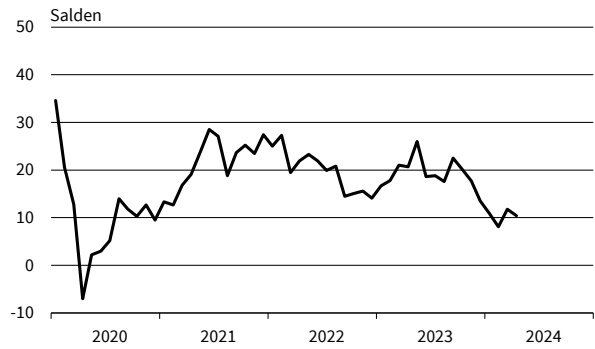
**Ingenieurbüros**  
Umsatzerwartungen



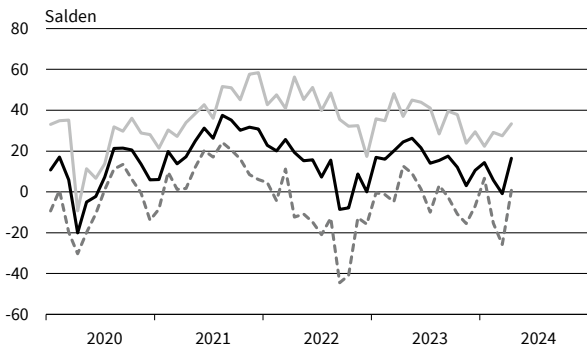
**Ingenieurbüros**  
Preiserwartungen



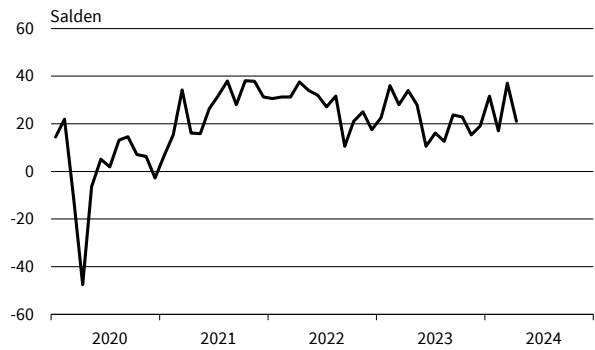
**Ingenieurbüros**  
Beschäftigenerwartungen



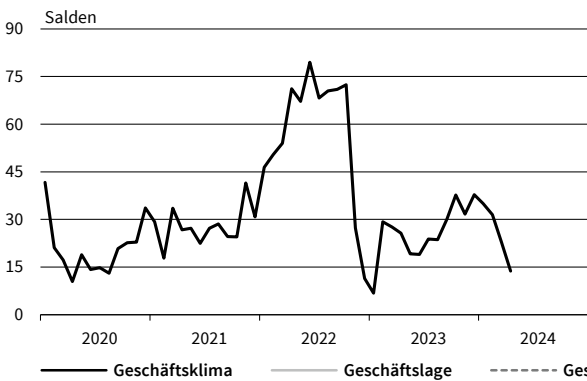
**Gebäudebetreuung, Garten- und Landschaftsbau**  
Geschäftsklima, Geschäftslage und Geschäftserwartungen



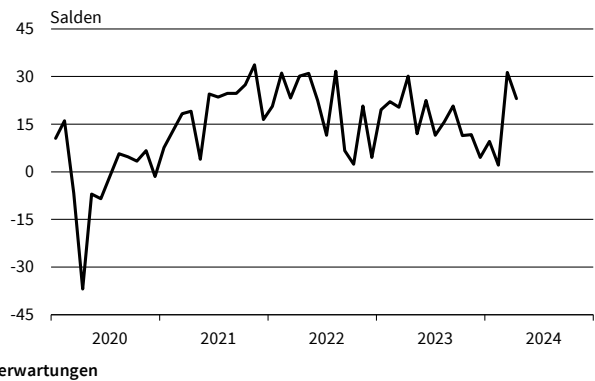
**Gebäudebetreuung, Garten- und Landschaftsbau**  
Umsatzerwartungen



**Gebäudebetreuung, Garten- und Landschaftsbau**  
Preiserwartungen



**Gebäudebetreuung, Garten- und Landschaftsbau**  
Beschäftigenerwartungen

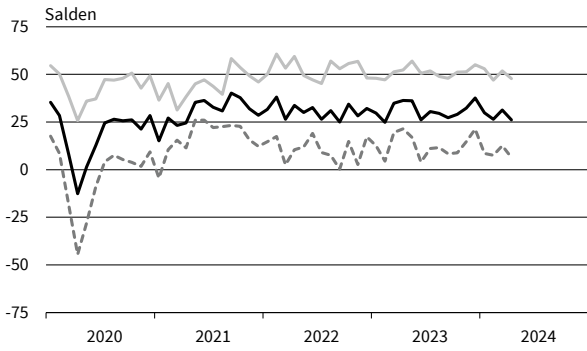


— Geschäftsklima    — Geschäftslage    - - - - - Geschäftserwartungen

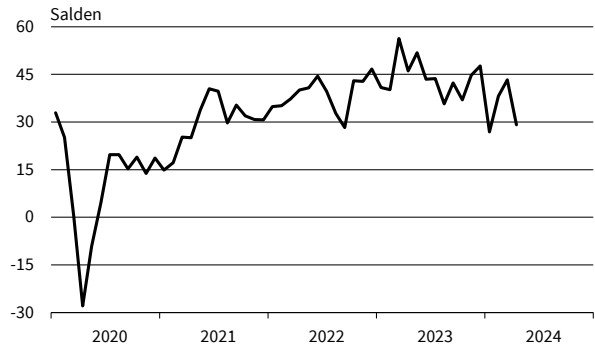
Werte saisonbereinigt mit X-13 ARIMA-SEATS.

Quelle: ifo Konjunkturumfragen.

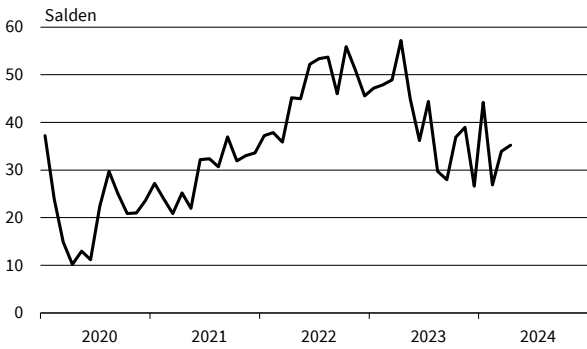
Rechts- u. Steuerberatung, Wirtschaftsprüfung  
Geschäftsklima, Geschäftslage und Geschäftserwartungen



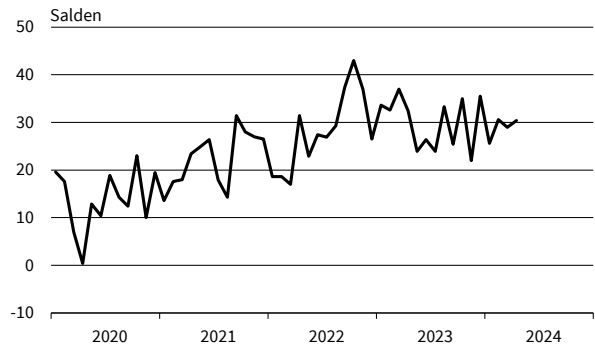
Rechts- u. Steuerberatung, Wirtschaftsprüfung  
Umsatzerwartungen



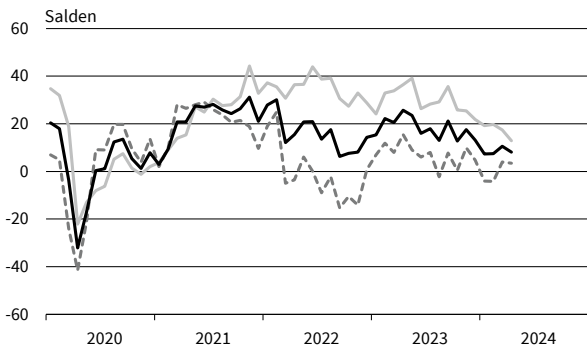
Rechts- u. Steuerberatung, Wirtschaftsprüfung  
Preiserwartungen



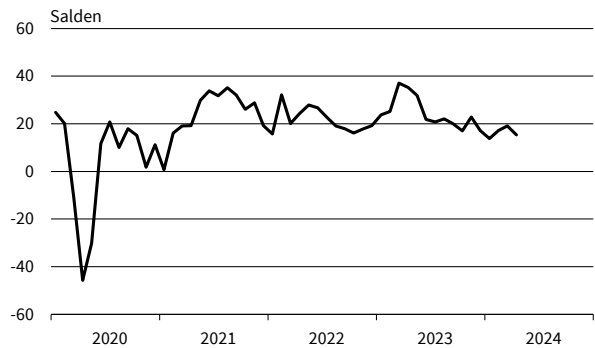
Rechts- u. Steuerberatung, Wirtschaftsprüfung  
Beschäftigtererwartungen



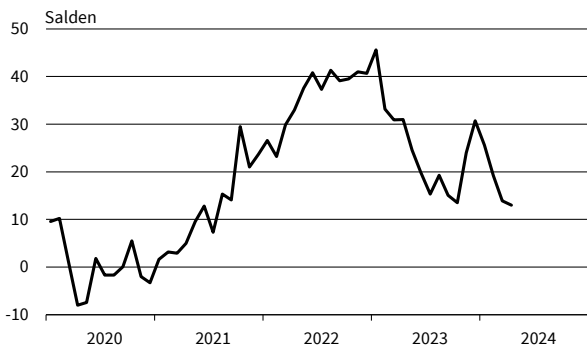
Unternehmens- u. PR-Beratungen  
Geschäftsklima, Geschäftslage und Geschäftserwartungen



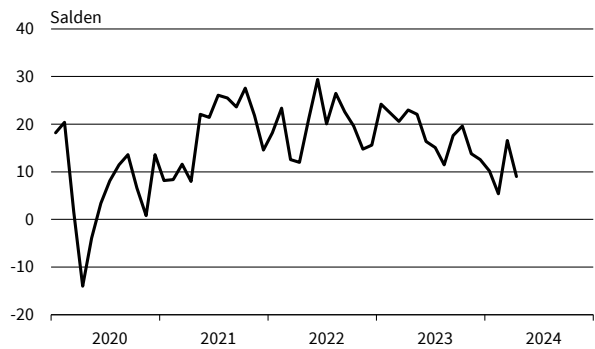
Unternehmens- u. PR-Beratungen  
Umsatzerwartungen



Unternehmens- u. PR-Beratungen  
Preiserwartungen



Unternehmens- u. PR-Beratungen  
Beschäftigtererwartungen

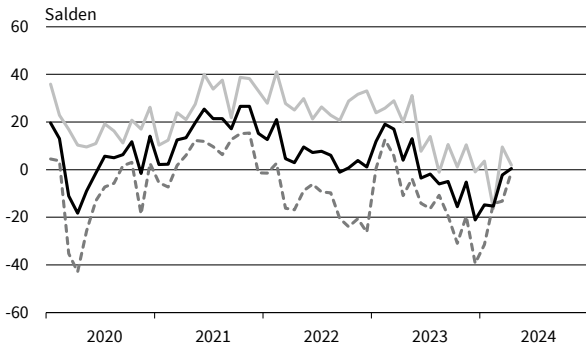


— Geschäftsklima    — Geschäftslage    - - - - - Geschäftserwartungen

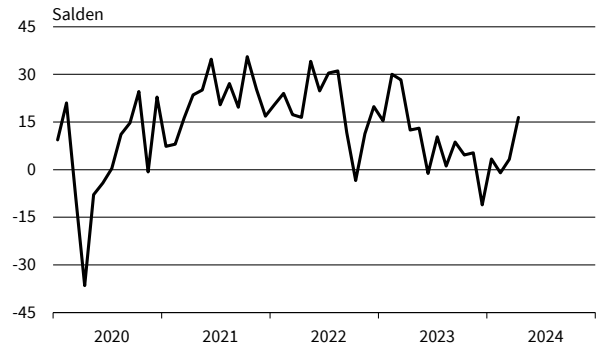
Werte saisonbereinigt mit X-13 ARIMA-SEATS.

Quelle: ifo Konjunkturumfragen.

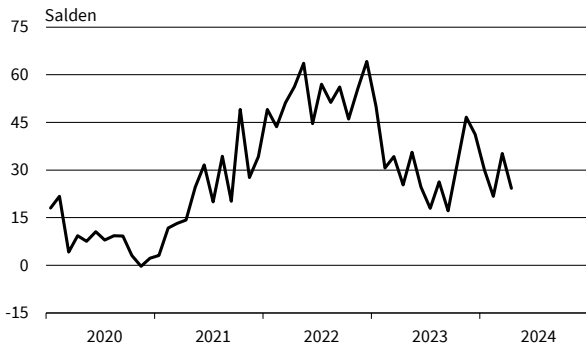
**Forschung und Entwicklung**  
Geschäftsklima, Geschäftslage und Geschäftserwartungen



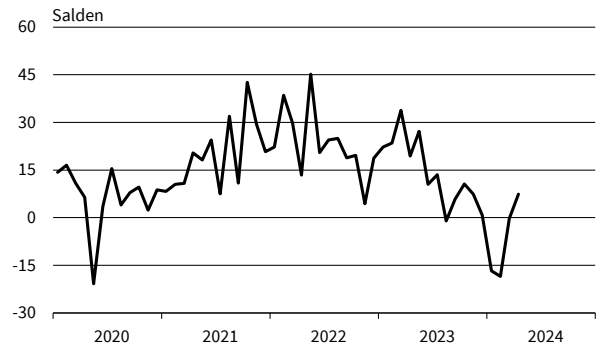
**Forschung und Entwicklung**  
Umsatzerwartungen



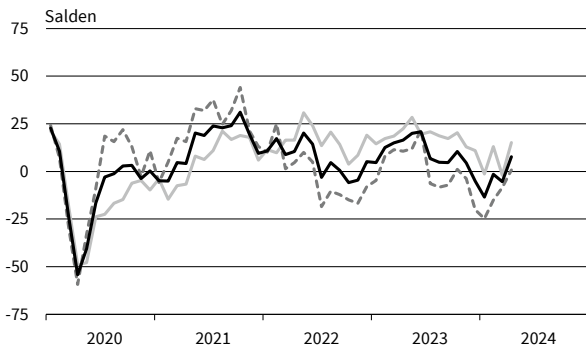
**Forschung und Entwicklung**  
Preiserwartungen



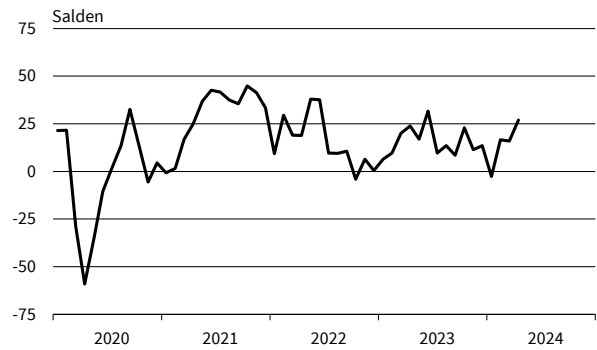
**Forschung und Entwicklung**  
Beschäftigenerwartungen



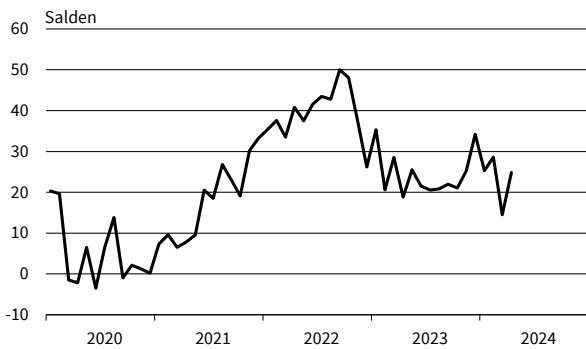
**Werbung und Marktforschung**  
Geschäftsklima, Geschäftslage und Geschäftserwartungen



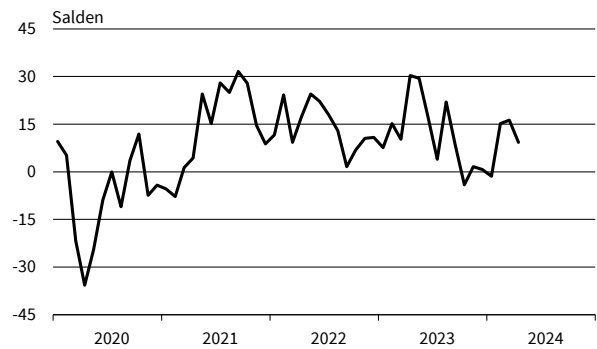
**Werbung und Marktforschung**  
Umsatzerwartungen



**Werbung und Marktforschung**  
Preiserwartungen



**Werbung und Marktforschung**  
Beschäftigenerwartungen



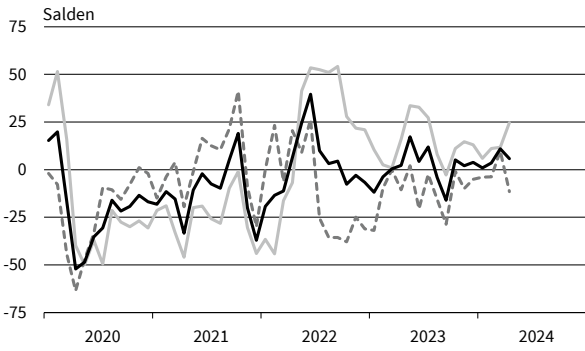
— Geschäftsklima    - - - - - Geschäftslage    ······ Geschäftserwartungen

Werte saisonbereinigt mit X-13 ARIMA-SEATS.

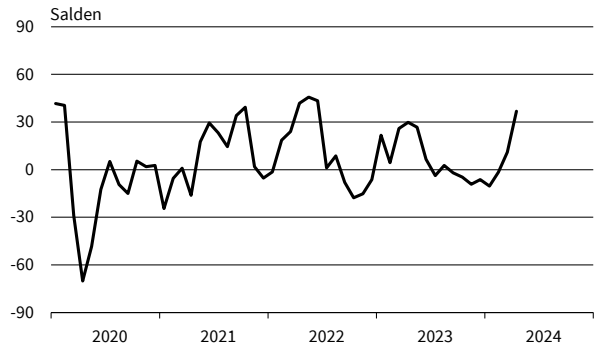
Quelle: ifo Konjunkturumfragen.



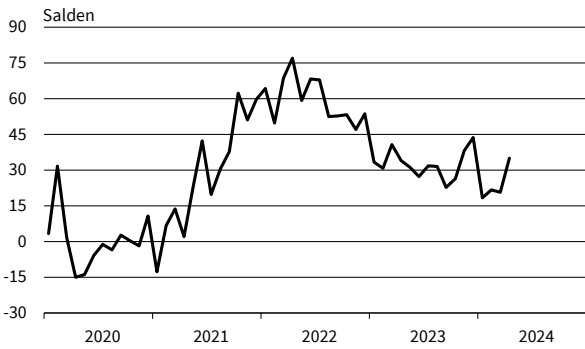
**Vermietung beweglicher Sachen**  
Geschäftsklima, Geschäftslage und Geschäftserwartungen



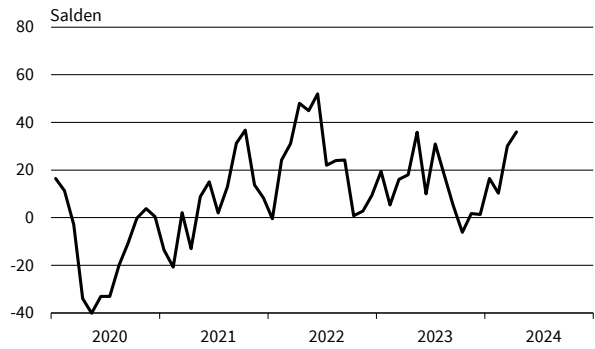
**Vermietung beweglicher Sachen**  
Umsatzerwartungen



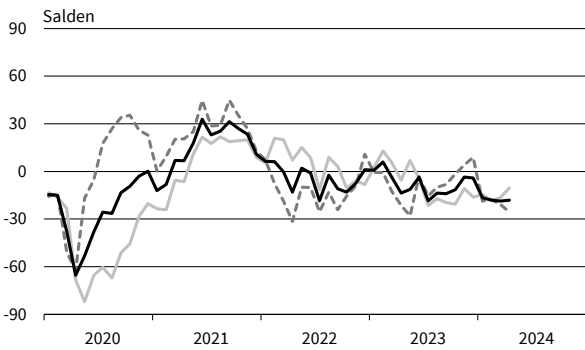
**Vermietung beweglicher Sachen**  
Preiserwartungen



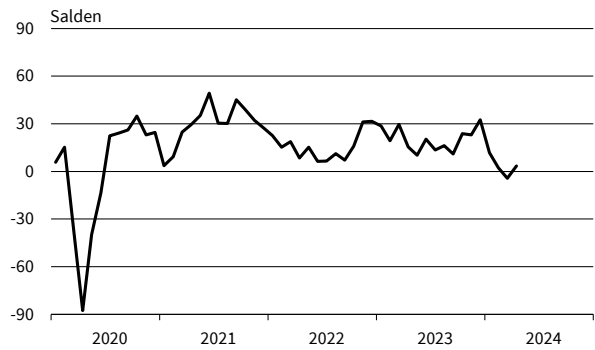
**Vermietung beweglicher Sachen**  
Beschäftigtererwartungen



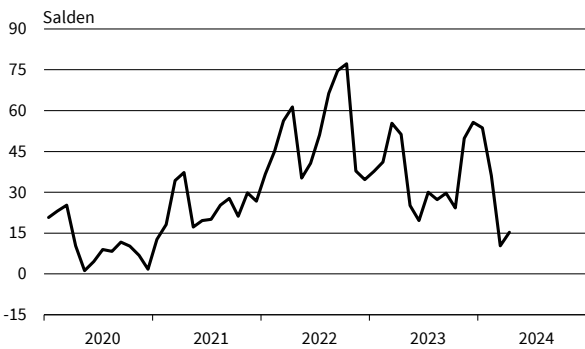
**Personaldienstleistungen**  
Geschäftsklima, Geschäftslage und Geschäftserwartungen



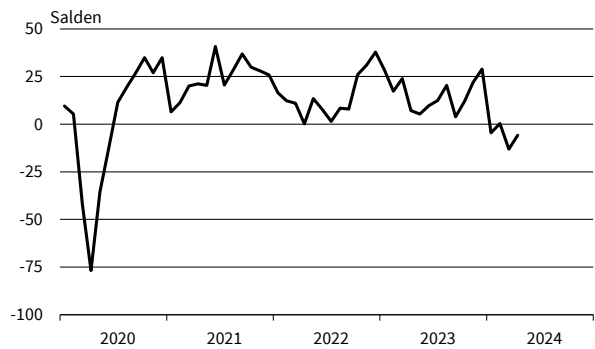
**Personaldienstleistungen**  
Umsatzerwartungen



**Personaldienstleistungen**  
Preiserwartungen



**Personaldienstleistungen**  
Beschäftigtererwartungen

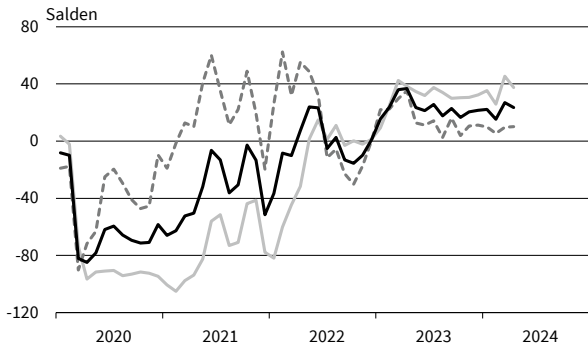


— Geschäftsklima    - - - - - Geschäftslage    ······ Geschäftserwartungen

Werte saisonbereinigt mit X-13 ARIMA-SEATS.

Quelle: ifo Konjunkturumfragen.

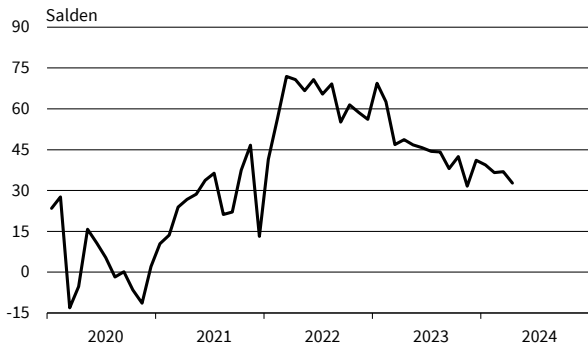
**Reisebüros und Reiseveranstalter**  
Geschäftsklima, Geschäftslage und Geschäftserwartungen



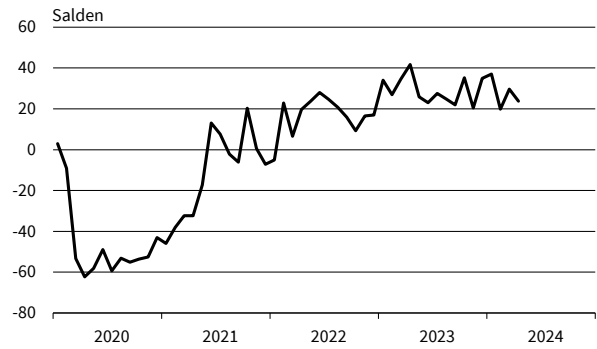
**Reisebüros und Reiseveranstalter**  
Umsatzerwartungen



**Reisebüros und Reiseveranstalter**  
Preiserwartungen



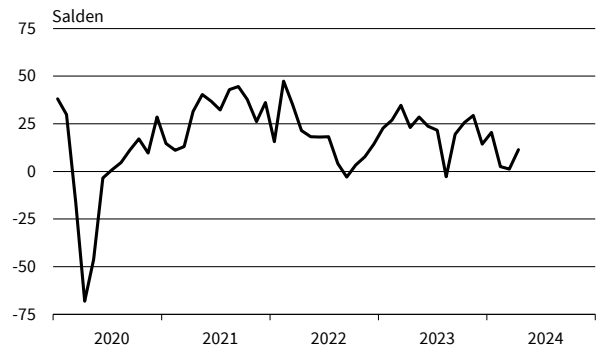
**Reisebüros und Reiseveranstalter**  
Beschäftigtererwartungen



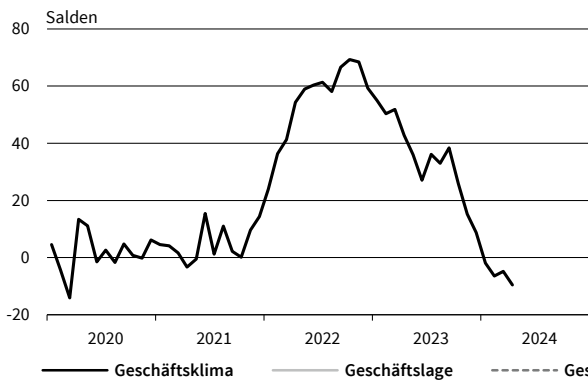
**Mobilien-Leasing**  
Geschäftsklima, Geschäftslage und Geschäftserwartungen



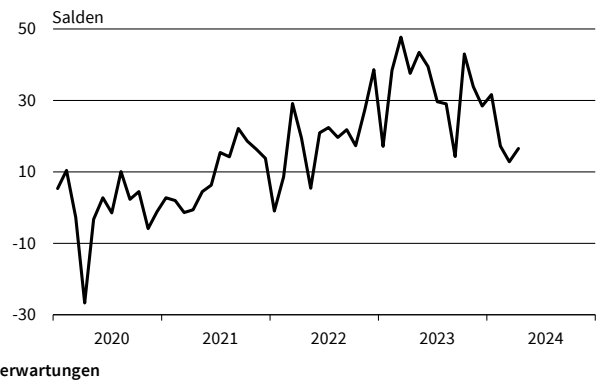
**Mobilien-Leasing**  
Umsatzerwartungen



**Mobilien-Leasing**  
Preiserwartungen



**Mobilien-Leasing**  
Beschäftigtererwartungen



— Geschäftsklima    — Geschäftslage    - - - - - Geschäftserwartungen

Werte saisonbereinigt mit X-13 ARIMA-SEATS.

Quelle: ifo Konjunkturumfragen.

ifo Konjunkturperspektiven  
ISSN 2699-2116

Herausgeber: ifo Institut, Poschingerstraße 5, 81679 München, Postfach 86 04 60, 81631 München,  
Telefon (089) 92 24-0, Telefax (089) 98 53 69, E-Mail: ifo@ifo.de.

Erscheinungsart: online.

Erscheinungsweise: monatlich.

Satz: ifo Institut.

Nachdruck und sonstige Verbreitung (auch auszugsweise):

Nur mit Quellenangabe und gegen Einsendung eines Belegexemplars.

**im Internet:**

**<https://www.ifo.de/publikationen/ifo-konjunkturperspektiven>**