



Variablenliste

Konjunkturtest Verarbeitendes Gewerbe

Daten: 1/1980-12/2019

Stand: Februar 2020

Inhaltsübersicht
Variablenbeschreibung

Seite 1-6
Seite 7-166

LMU-ifo Economics & Business Data Center (EBDC)

Poschingerstr. 5
81679 München

Variablenliste Konjunkturtest Verarbeitendes Gewerbe

1. Identifikationsvariablen

2. Standardfragen

3. Sonderfragen

1. Identifikationsvariablen

Nr.	Name	Label	Label
1.1)	survey	survey	Umfrage
1.2)	year	year	Erhebungsjahr
1.3)	month	month	Erhebungsmonat
1.4)	idnum	KT and INNO firm adressfile id	Firmenidentifikationsnummer
1.5)	runnum	running number of plant	Laufende Firmennummer
1.6)	vg_plantnum	KT and INNO information containing id	11-stellige Identifikationsnummer
1.7)	fedstaifo	federal state (ifo-code)	Bundesland entsprechend ifo Codierung
1.8)	vg_westeast	western eastern	Unterscheidet zwischen West- und Ost- Erhebung
1.9)	vg_weight	weight	Gewicht
1.10)	vg_latecomer	latecomer	Nachzügler
1.11)	sector_id	sector id	Sektor ID
1.12)	sector_ifo	ifo sector classification	ifo Sektorklassifikation
1.13)	sector_sypro	sypro sector classification	sypro Sektorklassifikation
1.14)	sector_wz93	wz93 sector classification	wz93 Sektorklassifikation
1.15)	sector_wz08	wz08 sector classification	wz08 Sektorklassifikation
1.16)	sector_total	ebdc sector classification	EBDC Sektorklassifikation

Variablen zum Erhebungsprozess

1.17)	online	online	Fragebogen online beantwortet
1.18)	survey_start	survey start	Umfragebeginn
1.19)	survey_end	survey end	Umfrageende
1.20)	participation_date	participation date	Teilnahmedatum
1.21)	participation_hour	participation hour	Teilnahmestunde
1.22)	participation_status	participation status	Teilnahmestatus
1.23)	vg_participant	participation in this survey	Teilnahme

2. Standardfragen

Nr.	Name	Label	Label
2.1)	vg_statebus	state of business (appraisal)	Beurteilung der Geschäftslage
2.2)	vg_provpmp	production versus previous month	Produktion im Vergleich zum Vormonat
2.3)	vg_stin	stock of inventories	Beurteilung des Bestand an Fertigwaren
2.4)	vg_demand	situation of demand	Nachfragesituation gegenüber dem Vormonat
2.5)	vg_ordvpm	orders versus past	Auftragsbestand in Vergangenheit
2.6)	vg_orders	orders (appraisal)	Beurteilung des aktuellen Auftragsbestands
2.7)	vg_pricevpm	domestic prices of sale versus previous month	Inländische Verkaufspreise
2.8)	vg_proexp	expected production	Erwartete Inländische Produktionstätigkeit
2.9)	vg_priceexp	expected domestic prices	Erwartete inländische Verkaufspreise
2.10)	vg_expexp	expected export trade	Erwarteter Exporthandel
2.11)	vg_comexp	expected commercial operations	Erwarteter Geschäftslage
2.12)	vg_foreord	foreign orders (appraisal)	Bestand an Auslandsaufträgen
2.13)	vg_salesexp	sales expectancy	Erwarteter Umsatz
2.14)	vg_emplexp*	expected employees	Erwartete Entwicklung der Gesamtbeschäftigtenzahl
2.15)	vg_pro_vpq	production vs. Past	Produktionstätigkeit in Vergangenheit
2.16)	vg_demand_vpq	situation of dmand vs. Past	Nachfragesituation in Vergangenheit
2.17)	vg_ord_vpq	orders vs. Past	Auftragsbestand in Vergangenheit
2.18)	vg_price_vpq	domestic prices of sale vs. Past	Inlandsverkaufspreise in Vergangenheit
2.19)	vg_credit**	credit allocation	Kreditvergabe
2.20)	vg_statebus_sl	state of business (VAS)	Beurteilung der Geschäftslage (VAS)
2.21)	vg_statebus_clicks	state of business (clicks)	Beurteilung der Geschäftslage (Klicks)
2.22)	vg_comexp_sl	expected commercial (VAS)	Erwartete Geschäftslage (VAS)
2.23)	vg_comexp_clicks	expected commercial (clicks)	Erwartete Geschäftslage (Klicks)
2.24)	vg_comexp_unc	uncertainty w.r.t. commercial operation	Slider Unsicherheit
2.25)	vg_emplpast	development employees last month	Entwicklung der Gesamtbeschäftigtenzahl im Vormonat
2.26)	vg_prestatebus_unc	uncertainty: prediction of business situation	Unsicherheit der Lagevorhersage

*war bis 06/1997 Sonderfrage. Siehe 3.13)

**war bis 08/2008 Sonderfrage. Siehe 3.48)

3. Sonderfragen

Nr.	Name	Label	Label
3.1)	vg_ranord	range of orders in months	Reichweite der Auftragsbestände in Monaten
3.2)	vg_uticappc	capacity utilization in %	Auslastung der Anlagen in %
3.3)	vg_uticapap	capacity utilization (appraisal)	Beurteilung der technischen Kapazität
3.4)	vg_constrain	constraints to production	Behinderung der Produktionstätigkeit
3.5)	vg_ordlack	lack of orders	Auftragsmangel
3.6)	vg_mplack	lack of manpower	Arbeitskräftemangel
3.7)	vg_matlack	lack of material	Materialknappheit
3.8)	vg_techcap	technical capacity	Technische Kapazität
3.9)	vg_bastlack	lack of back staff	Mangel an Hilfskräften
3.10)	vg_diffin	difficulties of financing	Produktionsbehinderung durch Finanzierungsengpässe
3.11)	vg_weather	weather conditions	Produktionsbehinderung durch Wetterlage
3.12)	vg_skillack	lack of skilled employees	Mangel an Fachkräften
3.13)	vg_othrea	other reasons	Sonstige Faktoren / Andere Ursachen
3.14)	vg_proexpen	product too expensive	Produkte zu teuer
3.15)	vg_proqual	quality of products	Produktqualität
3.16)	vg_propro	program of products	Produktprogramm
3.17)	vg_ovtime	overtime	Überstunden
3.18)	vg_ovtimemo	overtime more than customary	Mehr Überstunden als betriebsüblich
3.19)	vg_stwork	short-time work	Kurzarbeit
3.20)	vg_stworkexp	expected short-time work	Erwartete Kurzarbeit
3.21)	vg_emplexp*	expected employees	Erwartete Entwicklung der Gesamtbeschäftigtenzahl
3.22)	vg_empl	employees 12 month	Beschäftigte Erwartungen
3.23)	vg_prof	profit situation	Ertragsituation derzeit
3.24)	vg_profch	change of profit situation	Ertragsituation gegenüber dem Vorquartal
3.25)	vg_hcount	headcount	Entwicklung des Personalbestands
3.26)	vg_fest	feedstock	Rohstoff- und Vormaterialbestände
3.27)	vg_proenl	enlargement of production	Produktionserweiterung
3.28)	vg_priceinc	increase in price	Preiserhöhung
3.29)	vg_fincolow	low costs of financing	Niedrige Finanzierungskosten
3.30)	vg_diffsup1	difficulties of supply	Versorgungsschwierigkeiten
3.31)	vg_weaken	weakening	Abschwächung
3.32)	vg_prored	reduction of production	Produktionsabschwächung
3.33)	vg_pricedec	price decrease	Preisrückgänge
3.34)	vg_fincohi	high costs of financing	Hohe Finanzierungskosten
3.35)	vg_diffsup2	difficulties of supply	Versorgungsschwierigkeiten
3.36)	vg_strength	strengthening	Verstärkte Produktion
3.37)	vg_festwe	feedstock in weeks	Rohstoff- und Vormaterialbestände in Wochen
3.38)	vg_stinwe	stock of inventories in weeks	Fertigwarenbestände in Wochen
3.39)	vg_emppro2	employees in production	Produktionsbeschäftigte für XY
3.40)	vg_emplinc	increase of employees in %	Zunahme der Beschäftigten in % für die Produktion von XY
3.41)	vg_empldec	decrease of employees in %	Abnahme der Beschäftigten in % für die Produktion von XY
3.42)	vg_comppos1	national competitive position	Wettbewerbsposition Inland
3.43)	vg_comppos2	EU competitive position	Wettbewerbsposition innerhalb der EU
3.44)	vg_comppos3	competitive position abroad	Wettbewerbsposition außerhalb der EU
3.45)	vg_ranord2	range of orders in months (end of prev. month)	Reichweite der Auftragsbestände in Monaten
3.46)	vg_uticappc2	capacity utilization in % (end of prev. month)	Kapazitätsauslastung in %
3.47)	vg_emppro	employees	Im Unternehmen beschäftigte Personen
3.48)	vg_credit**	credit allocation	Kreditvergabe
3.49)	vg_j1	Japan crisis q1	Japankrise Frage1
3.50)	vg_j2	Japan crisis q2	Japankrise Frage2
3.51)	vg_j3	Japan crisis q3	Japankrise Frage3
3.52)	vg_j4	Japan crisis q4	Japankrise Frage4
3.53)	vg_j5	Japan crisis q5	Japankrise Frage5
3.54)	vg_j6	Japan crisis q6	Japankrise Frage6
3.55)	vg_fairxh	exhibitor at an international specialized fair	Aussteller auf einer internationalen Fachmesse
3.56)	vg_fairxh_g	exhibitor at an international specialized fair in Germany	Aussteller auf einer internationalen Fachmesse in Deutschland
3.57)	vg_fairxh_e	exhibitor at an international specialized fair in a foreign European country	Aussteller auf einer internationalen Fachmesse im europäischen Ausland
3.58)	vg_fairxh_ne	exhibitor at an international specialized fair in a country outside Europe	Aussteller auf einer internationalen Fachmesse im außereuropäischen Ausland
3.59)	vg_fairxhexp	exhibitor at an international specialized fair during next 2-3 years	Aussteller auf einer internationalen Fachmesse in den nächsten 2-3 Jahren
3.60)	vg_fairxhexp_g	exhibitor at an international specialized fair in Germany during next 2-3 years	Aussteller auf einer internationalen Fachmesse in Deutschland in den nächsten 2-3 Jahren
3.61)	vg_fairxhexp_e	exhibitor at an international specialized fair in a foreign European country during next 2-3 years	Aussteller auf einer internationalen Fachmesse im europäischen Ausland in den nächsten 2-3 Jahren
3.62)	vg_fairxhexp_ne	exhibitor at an international specialized fair in a country outside Europe during next 2-3 years	Aussteller auf einer internationalen Fachmesse im außereuropäischen Ausland in den nächsten 2-3 Jahren
3.63)	vg_csal_lq	percentage change of sales in field xy - last quarter	Umsatzveränderung im letzten Quartal in Bereich XY
3.64)	vg_csal_lq_v	values: percentage change of sales in field xy - last quarter	Wertangaben: Umsatzveränderung im letzten Quartal in Bereich XY
3.65)	vg_csal_nqbc	best case//percentage change of sales in field xy - next quarter	Umsatzveränderung im nächsten Quartal in Bereich XY (best case)
3.66)	vg_csal_nqbc_v	values: best case//percentage change of sales in field xy - next quarter	Wertangabe: Umsatzveränderung im nächsten Quartal in Bereich XY (best case)
3.67)	vg_csal_nqac	average case//percentage change of sales in field xy - next quarter	Umsatzveränderung im nächsten Quartal in Bereich XY (average case)
3.68)	vg_csal_nqac_v	values: average case//percentage change of sales in field xy - next quarter	Wertangabe: Umsatzveränderung im nächsten Quartal in Bereich XY (average case)
3.69)	vg_csal_nqwc	worst case//percentage change of sales in field xy - next quarter	Umsatzveränderung im nächsten Quartal in Bereich XY (worst case)

3.70)	vg_csal_nqwc_v	values: worst case//percentage change of sales in field xy - next quarter	Wertangabe: Umsatzveränderung im nächsten Quartal in Bereich XY (worst case)
3.71)	vg_psalinc	probability of sales increase - next quarter	Wahrscheinlichkeit eines steigenden Umsatzes im nächsten Quartal
3.72)	vg_psalinc_min	lower bound: probability of sales increase - next quarter	Angegebene Untergrenze: Wahrscheinlichkeit eines steigenden Umsatzes im nächsten Quartal
3.73)	vg_psalinc_max	upper bound: probability of sales increase - next quarter	Angegebene Obergrenze: Wahrscheinlichkeit eines steigenden Umsatzes im nächsten Quartal
3.74)	vg_psalinc_sv	single value: probability of sales increase - next quarter	Einzelwert: Wahrscheinlichkeit eines steigenden Umsatzes im nächsten Quartal
3.75)	vg_psalstead	probability of steady sales - next quarter	Wahrscheinlichkeit eines gleichbleibenden Umsatzes im nächsten Quartal
3.76)	vg_psalstead_min	lower bound: probability of steady sales - next quarter	Angegebene Untergrenze: Wahrscheinlichkeit eines gleichbleibenden Umsatzes im nächsten Quartal
3.77)	vg_psalstead_max	upper bound: probability of steady sales - next quarter	Angegebene Obergrenze: Wahrscheinlichkeit eines gleichbleibenden Umsatzes im nächsten Quartal
3.78)	vg_psalstead_sv	single value: probability of steady sales - next quarter	Einzelwert: Wahrscheinlichkeit eines gleichbleibenden Umsatzes im nächsten Quartal
3.79)	vg_psaldec	probability of sales decrease - next quarter	Wahrscheinlichkeit eines sinkenden Umsatzes im nächsten Quartal
3.80)	vg_psaldec_min	lower bound: probability of sales decrease - next quarter	Angegebene Untergrenze: Wahrscheinlichkeit eines sinkenden Umsatzes im nächsten Quartal
3.81)	vg_psaldec_max	upper bound: probability of sales decrease - next quarter	Angegebene Obergrenze: Wahrscheinlichkeit eines sinkenden Umsatzes im nächsten Quartal
3.82)	vg_psaldec_sv	single value: probability of sales decrease - next quarter	Einzelwert: Wahrscheinlichkeit eines sinkenden Umsatzes im nächsten Quartal
3.83)	vg_inf_heat	influence of heatwaves on value added	Auswirkung von Hitzewellen auf die Wertschöpfung
3.84)	vg_inf_cold	influence of cold waves on value added	Auswirkung von Kälteperioden (inkl. Eis & Schnee) auf die Wertschöpfung
3.85)	vg_inf_drou	influence of drought on value added	Auswirkung von Trockenheit auf die Wertschöpfung
3.86)	vg_inf_rain	influence of heavy rainfall on value added	Auswirkung von Starkniederschlag auf die Wertschöpfung
3.87)	vg_inf_storm	influence of storms on value added	Auswirkung von Stürmen auf die Wertschöpfung
3.88)	vg_einf_pur	expected influence of climate change on purchases	Erwartete Auswirkungen des Klimawandels auf den Bereich Einkauf
3.89)	vg_einf_prod	expected influence of climate change on production	Erwartete Auswirkungen des Klimawandels auf den Bereich Produktion
3.90)	vg_einf_sal	expected influence of climate change on sales	Erwartete Auswirkungen des Klimawandels auf den Bereich Absatz
3.91)	vg_einf_wast	expected influence of climate change on waste management	Erwartete Auswirkungen des Klimawandels auf den Bereich Entsorgung
3.92)	vg_einf_log	expected influence of climate change on logistics	Erwartete Auswirkungen des Klimawandels auf den Bereich Logistik
3.93)	vg_einf_inno	expected influence of climate change on innovations	Erwartete Auswirkungen des Klimawandels auf den Bereich Innovation
3.94)	vg_einf_pers	expected influence of climate change on personnel	Erwartete Auswirkungen des Klimawandels auf den Bereich Personal
3.95)	vg_flight_ger	importance of flight connections in Germany	Bedeutung von Flugverbindungen zu Zielen in Deutschland
3.96)	vg_flight_eur	importance of flight connections in Europe	Bedeutung von Flugverbindungen zu Zielen in Europa
3.97)	vg_flight_world	importance of flight connections worldwide	Bedeutung von Flugverbindungen zu Zielen weltweit
3.98)	vg_surp_cat	return on sales: surplus (category)	Jahresüberschuss (Kategorie)
3.99)	vg_ros_surp	return on sales: surplus	Jahresüberschuss
3.100)	vg_loss_cat	return on sales: loss (category)	Jahresverlust (Kategorie)
3.101)	vg_ros_loss	return on sales: loss	Jahresverlust
3.102)	vg_russia1	Russia/Ukraine conflict q1	Russland/Ukraine-Konflikt Frage 1
3.103)	vg_russia2	Russia/Ukraine conflict q2	Russland/Ukraine-Konflikt Frage 2
3.104)	vg_russia3	Russia/Ukraine conflict q3	Russland/Ukraine-Konflikt Frage 3
3.105)	vg_russia4	Russia/Ukraine conflict q4	Russland/Ukraine-Konflikt Frage 4
3.106)	vg_russia5	Russia/Ukraine conflict q5	Russland/Ukraine-Konflikt Frage 5
3.107)	vg_russia6	Russia/Ukraine conflict q6	Russland/Ukraine-Konflikt Frage 6
3.108)	vg_russia7	Russia/Ukraine conflict q7	Russland/Ukraine-Konflikt Frage 7
3.109)	vg_russia8	Russia/Ukraine conflict q8	Russland/Ukraine-Konflikt Frage 8
3.110)	vg_fambus	family business	Familienunternehmen
3.111)	vg_minim1	minimum wage q1	Mindestlohn Frage 1
3.112)	vg_minim2	minimum wage q2	Mindestlohn Frage 2
3.113)	vg_minim3	minimum wage q3	Mindestlohn Frage 3
3.114)	vg_minim4	minimum wage q4	Mindestlohn Frage 4
3.115)	vg_minim5	minimum wage q5	Mindestlohn Frage 5
3.116)	vg_minim6	minimum wage q6	Mindestlohn Frage 6
3.117)	vg_minim7	minimum wage q7	Mindestlohn Frage 7
3.118)	vg_minim8	minimum wage q8	Mindestlohn Frage 8
3.119)	vg_invest_lj	total investment last year	Gesamtinvestitionen letztes Jahr
3.120)	vg_invcon_lj	investment in construction last year	Investitionen in Bauten letztes Jahr
3.121)	vg_inveq_lj	investment in equipment last year	Investitionen in Ausrüstung letztes Jahr
3.122)	vg_invest_dj	total investment this year	Gesamtinvestitionen dieses Jahr
3.123)	vg_invcon_dj	investment in construction this year	Investitionen in Bauten dieses Jahr
3.124)	vg_inveq_dj	investment in equipment this year	Investitionen in Ausrüstung dieses Jahr
3.125)	vg_invest_nj	total investment next year	Investitionen im kommenden Jahr, Insgesamt
3.126)	vg_invcon_nj	investment in construction next year	Investitionen im kommenden Jahr, Bauten
3.127)	vg_inveq_nj	investment in equipment next year	Investitionen im kommenden Jahr, Ausrüstung
3.128)	vg_ref1	refugees question1	Flüchtlinge Frage 1
3.129)	vg_ref2	refugees question2	Flüchtlinge Frage 2
3.130)	vg_ref3	refugees question3	Flüchtlinge Frage 3
3.131)	vg_ref4	refugees question4	Flüchtlinge Frage 4
3.132)	vg_ref5	refugees question5	Flüchtlinge Frage 5
3.133)	vg_ref6	refugees question6	Flüchtlinge Frage 6
3.134)	vg_ref7	refugees question7	Flüchtlinge Frage 7
3.135)	vg_ref8	refugees question8	Flüchtlinge Frage 8
3.136)	vg_ref9	refugees question9	Flüchtlinge Frage 9
3.137)	vg_minim_post1	affected by minimum wage	von Mindestlohn betroffen
3.138)	vg_minim_post2	no minimum wage measures	keine Mindestlohn- Maßnahmen
3.139)	vg_minim_post3	measures: employee reduction	Maßnahmen: Personalabbau
3.140)	vg_minim_post4	measures: working hour reduction	Maßnahmen: Arbeitszeitreduzierung
3.141)	vg_minim_post5	measures: increased prices	Maßnahmen: Preiserhöhungen
3.142)	vg_minim_post6	measures: decreased investment	Maßnahmen: verringerte Investitionen
3.143)	vg_minim_post7	measures: decreased special payments	Maßnahmen: Kürzungen von Sonderzahlungen
3.144)	vg_minim_post8	less minijobs	Minijobs weggefallen
3.145)	vg_minim_post9	minijobs transformed into insurable employment	Minijobs in soz.vers.pflichtige Besch.vverhältnisse umgewandelt

3.146)	vg_minim_post10	new insurable employment	neue soz.vers.pflichtige Besch.verhältnisse
3.147)	vg_minim_post11	employment relationships did not change	keine veränderten Besch.Verhältnisse
3.148)	vg_credityes	credit agreement signed	Kreditvertrag abgeschlossen
3.149)	vg_creditno	credit agreement not signed	Kreditvertrag nicht abgeschlossen
3.150)	vg_credituse1	financing of ongoing operating resources	Finanzierung laufender Kreditmittel
3.151)	vg_credituse2	financing of an investment	Finanzierung einer Investition
3.152)	vg_credituse3	other financing	Sonstiger Verwendungszweck
3.153)	vg_brexit	expected impact from brexit	Erwartete Auswirkungen von einem Brexit
3.154)	vg_midmanager	mid tier: more than 4 managers	Mittelstand: mehr als 4 Manager
3.155)	vg_midmanshare	mid tier: at least one manager has shares	Mittelstand: Mindestens ein Manager hat Anteile
3.156)	vg_midyes	mid tier: company rated as mid tier	Mittelstand: Als Mittelstand eingeschätzt
3.157)	vg_usgov_exp_1	new US government: expect new customs	neue US Regierung: neue Zölle erwartet
3.158)	vg_usgov_exp_2	new US government: expect increased customs	neue US Regierung: Zollerhöhung erwartet
3.159)	vg_usgov_exp_3	new US government: expect other barriers	neue US Regierung: andere Handelsbarrieren erwartet
3.160)	vg_usgov_exp_4	new US government: expect no change	neue US Regierung: keine Veränderung erwartet
3.161)	vg_usgov_inf_1	new US government influence: more production	neue US Regierung Einfluss: mehr Produktion
3.162)	vg_usgov_inf_2	new US government influence: opening of new branches	neue US Regierung Einfluss: weitere Niederlassung gründen
3.163)	vg_usgov_inf_3	new US government influence: no US exports	neue US Regierung Einfluss: keine Exporte in die USA
3.164)	vg_usgov_rev	new US government: revenue expectations	neue US Regierung: Umsatzerwartungen
3.165)	vg_usgov_des	new US government: importance as destination	neue US Regierung: Wichtigkeit als Exportziel
3.166)	vg_usgov_orig	new US government: importance as origin	neue US Regierung: Wichtigkeit als Importursprung
3.167)	vg_usgov_prod	new US government: importance as production location	neue US Regierung: Wichtigkeit als Produktionsstandort
3.168)	vg_credit2_1	credit seeking	Kreditverhandlungen durchgeführt
3.169)	vg_credit2_2	credit allocation	Kreditvergabe: Verhalten der Banken
3.170)	vg_credit2_3	reasons for not credit seeking	Gründe für keine Kreditverhandlungen
3.171)	vg_negint	confronted with negative interest rates	Wurden Sie mit Negativzinsen konfrontiert?
3.172)	vg_negint_noact	negative interest actions: none	Keine Maßnahmen
3.173)	vg_negint_agree	negative interest actions: bank agreements	Verhandlungen mit Bank
3.174)	vg_negint_change	negative interest actions: change of bank	Wechsel der Bank
3.175)	vg_negint_inc	negative interest actions: increase of cash	Erhöhung der Bargeldhaltung
3.176)	vg_negint_redas	negative interest actions: redeployment in other financial assets and settlement of credits	Umschichtung Finanzanlagen/Rückzahlung von Krediten
3.177)	vg_negint_redasint	negative interest actions: redeployment of assets within company	Umschichtung des Guthabens
3.178)	vg_negint_inv	negative interest actions: investing or preponing (additional) investments	Investitionen
3.179)	vg_negint_oth	negative interest actions: other	Andere
3.180)	vg_negint_burden	burden of negative interest rates on profit situation	Belastung durch Negativzinsproblematik
3.181)	vg_negint_banks	number of relationship banks	Wie viele Banken?
3.182)	vg_mercoex	export to Mercosur area	Export in Mercosur-Raum
3.183)	vg_mercoex_tariffs	export to Mercosur area if: trade tariffs decrease	Handelszölle
1.184)	vg_mercoex_transco	export to Mercosur area if: transport costs decrease	Transportkosten
1.185)	vg_mercoex_techsta	export to Mercosur area if: technical standards equalized	technische Standards und Normen
1.186)	vg_mercoex_admin	export to Mercosur area if: administrative obstacles disappear	bürokratische Hindernisse
1.187)	vg_mercoex_polrisk	export to Mercosur area if: political risks decrease	politische Risiken
1.188)	vg_mercoex_serv	export to Mercosur area if: access to service markets facilitated	Zugang zu Dienstleistungsmärkten
1.189)	vg_mercoex_pubten	export to Mercosur area if: access to public tenders facilitated	Zugang zu öffentlichen Ausschreibungen
1.190)	vg_mercoagree_ex	If free trade agreement EU-Mercosur: export more to M.	Export in Mercosur
1.191)	vg_mercoagree_im	If free trade agreement EU-Mercosur: import more from M.	Import aus Mercosur
1.192)	vg_mercoagree_inv	If free trade agreement EU-Mercosur: invest more in M.	Investitionen im Mercosur
1.193)	vg_mercoagree_comp	If free trade agreement EU-Mercosur: more competition from M.	Erhöhter Wettbewerb durch Unternehmen aus Mercosur
1.194)	vg_mercoagree_no	If free trade agreement EU-Mercosur: no impact	Nicht betroffen
3.195)	vg_ustax_sales	tax reform: percentage sales in US	US Steuerreform: prozentualer Umsatz in USA
3.196)	vg_ustax_competition	tax reform: competition with US-companies	US Steuerreform: Wettbewerb mit US-Firmen
3.197)	vg_ustax_shortterm	tax reform: tax burden short term	US Steuerreform: Steuerbelastung kurzfristig
3.198)	vg_ustax_longterm	tax reform: tax burden long term	US Steuerreform: Steuerbelastung langfristig
3.199)	vg_ustax_export	tax reform: reaction export	US Steuerreform: Reaktion Exporte
3.200)	vg_ustax_import	tax reform: reaction import	US Steuerreform: Reaktion Importe
3.201)	vg_ustax_invus	tax reform: reaction investment in US	US Steuerreform: Reaktion Investitionen in USA
3.202)	vg_ustax_invger	tax reform: reaction investment in Germany	US Steuerreform: Reaktion Investitionen in Deutschland
3.203)	vg_ustax_intelprop	tax reform: relocation of intellectual property	US Steuerreform: Verlagerung von geistigen Eigentum
3.204)	vg_gdp1	real gdp: % change comp. last year	reales BIP: prozentuale Änderung vgl. zum Vorjahr
3.205)	vg_gdp2	impact economic development on business situation	Einfluss allg. Konjunkturentwicklung auf Geschäftslage
3.206)	vg_extserv_it	business processes by external service provider: IT	Geschäftsprozesse durch externe DL: IT
3.207)	vg_extserv_rd	business processes by external service provider: R&D	Geschäftsprozesse durch externe DL: F & E
3.208)	vg_extserv_pur	business processes by external service provider: purchase	Geschäftsprozesse durch externe DL: Einkauf
3.209)	vg_extserv_mark	business processes by external service provider: marketing	Geschäftsprozesse durch externe DL: Marketing
3.210)	vg_extserv_fin	business processes by external service provider: finance	Geschäftsprozesse durch externe DL: Finanzen
3.211)	vg_extserv_empl	business processes by external service provider: employees	Geschäftsprozesse durch externe DL: Personal
3.212)	vg_extserv_log	business processes by external service provider: logistics	Geschäftsprozesse durch externe DL: Logistik
3.213)	vg_extserv_py_it	business proc. by external serv. prov. -scope past 5 years: IT	Geschäftsproz. durch externe DL -Umfang letzte 5 Jahre: IT
3.214)	vg_extserv_py_rd	business proc. by external serv. prov. -scope past 5 years: R&D	Geschäftsproz. durch externe DL -Umfang letzte 5 Jahre: F & E
3.215)	vg_extserv_py_pur	business proc. by external serv. prov. -scope past 5 years: purchase	Geschäftsproz. durch externe DL -Umfang letzte 5 Jahre: Einkauf
3.216)	vg_extserv_py_mark	business proc. by external serv. prov. -scope past 5 years: marketing	Geschäftsproz. durch externe DL -Umfang letzte 5 Jahre: Marketing
3.217)	vg_extserv_py_fin	business proc. by external serv. prov. -scope past 5 years: finance	Geschäftsproz. durch externe DL -Umfang letzte 5 Jahre: Finanzen
3.218)	vg_extserv_py_empl	business proc. by external serv. prov. -scope past 5 years: employees	Geschäftsproz. durch externe DL -Umfang letzte 5 Jahre: Personal

3.219)	vg_extserv_py_log	business proc. by external serv. prov. -scope past 5 years: logistics	Geschäftsproz. durch externe DL -Umfang letzte 5 Jahre: Logistik
3.220)	vg_extserv_ny_it	business proc. by external serv. prov. -scope next 5 years: IT	Geschäftsproz. durch externe DL -Umfang nächste 5 Jahre: IT
3.221)	vg_extserv_ny_rd	business proc. by external serv. prov. -scope next 5 years: R&D	Geschäftsproz. durch externe DL -Umfang nächste 5 Jahre: F & E
3.222)	vg_extserv_ny_pur	business proc. by external serv. prov. -scope next 5 years: purchase	Geschäftsproz. durch externe DL -Umfang nächste 5 Jahre: Einkauf
3.223)	vg_extserv_ny_mark	business proc. by external serv. prov. -scope next 5 years: marketing	Geschäftsproz. durch externe DL -Umfang nächste 5 Jahre: Marketing
3.224)	vg_extserv_ny_fin	business proc. by external serv. prov. -scope next 5 years: finance	Geschäftsproz. durch externe DL -Umfang nächste 5 Jahre: Finanzen
3.225)	vg_extserv_ny_empl	business proc. by external serv. prov. -scope next 5 years: employees	Geschäftsproz. durch externe DL -Umfang nächste 5 Jahre: Personal
3.226)	vg_extserv_ny_log	business proc. by external serv. prov. -scope next 5 years: logistics	Geschäftsproz. durch externe DL -Umfang nächste 5 Jahre: Logistik
3.227)	vg_found	founding year	Gründungsjahr
3.228)	vg_forsales	sales: % in foreign country	Umsatz in Ausland (%)
3.229)	vg_invit_dj	investment in Software/database this year	Investitionen in Software/Datenbanken dieses Jahr
3.230)	vg_invit_nj	investment in Software/Database next year	Investitionen in Software/Datenbanken nächstes Jahr
3.231)	vg_sec_management	sector - questionnaire completed in: management	Sektor - Fragebogen ausgefüllt in Geschäftsführung
3.232)	vg_sec_controlling	sector - questionnaire completed in: controlling	Sektor - Fragebogen ausgefüllt in Controlling
3.233)	vg_sec_marketing	sector - questionnaire completed in: marketing	Sektor - Fragebogen ausgefüllt in Vertrieb
3.234)	vg_sec_production	sector - questionnaire completed in: production	Sektor - Fragebogen ausgefüllt in Produktion
3.235)	vg_sec_other	sector - questionnaire completed in: other	Sektor - Fragebogen ausgefüllt in Sonstiges
3.236)	vg_sec_other_descr	sector - questionnaire completed in: other description	Sektor - Fragebogen ausgefüllt in Sonstiges Beschreibung
3.237)	vg_pos_director	position - questionnaire completed by: director	Position - Fragebogen ausgefüllt von Geschäftsleitung
3.238)	vg_pos_manager	position - questionnaire completed by: manager	Position - Fragebogen ausgefüllt von Abteilungsleitung
3.239)	vg_pos_teamleader	position - questionnaire completed by: team leader	Position - Fragebogen ausgefüllt von Teamleiter
3.240)	vg_pos_clerk	position - questionnaire completed by: clerk	Position - Fragebogen ausgefüllt von Sachbearbeiter
3.241)	vg_pos_other	position - questionnaire completed by: other	Position - Fragebogen ausgefüllt von Sonstiges
3.242)	vg_pos_other_descr	position - questionnaire completed by: other description	Position - Fragebogen ausgefüllt von Sonstiges Beschreibung
3.243)	vg_brexit_prob	hard brexit - probability	Wahrscheinlichkeit für harten Brexit
3.244)	vg_brexit_probbl	hard brexit - probability lower bound	Wahrscheinlichkeitsintervall für harten Brexit (untere Grenze)
3.245)	vg_brexit_probub	hard brexit - probability upper bound	Wahrscheinlichkeitsintervall für harten Brexit (obere Grenze)
3.246)	vg_brexit_rev	hard brexit - affected revenue share	Von hartem Brexit betroffener Umsatzanteil
3.247)	vg_brexit_impact	hard brexit - impact	Einfluss eines harten Brexit
3.248)	vg_uticapaa	capacity utilization (annual average)	Auslastung der Anlagen (im Jahresdurchschnitt)
3.249)	vg_gdp3	real gdp: % change comp. last year (2019 vs 2018)	reales BIP: prozentuale Änderung vgl. zum Vorjahr (2019 vs 2018)
3.250)	vg_gdp4	real gdp: % change comp. last year (2020 vs 2019)	reales BIP: prozentuale Änderung vgl. zum Vorjahr (2020 vs 2019)
3.251)	vg_heat_occ	weather - occurrence: heat wave	Wetterereignis - Betroffen: Hitzewelle
3.252)	vg_cold_occ	weather - occurrence: cold wave	Wetterereignis - Betroffen: Kältewellen
3.253)	vg_drought_occ	weather - occurrence: drought	Wetterereignis - Betroffen: Trockenheit
3.254)	vg_rain_occ	weather - occurrence: heavy rain	Wetterereignis - Betroffen: Starkregen
3.255)	vg_storm_occ	weather - occurrence: storms	Wetterereignis - Betroffen: Stürme
3.256)	vg_heat_imp	weather - impact: heatwaves	Wetterereignis - Auswirkung: Hitzewelle
3.257)	vg_cold_imp	weather - impact: coldwaves	Wetterereignis - Auswirkung: Kältewellen
3.258)	vg_drought_imp	weather - impact: drought	Wetterereignis - Auswirkung: Trockenheit
3.259)	vg_rain_imp	weather - impact: heavy rain	Wetterereignis - Auswirkung: Starkregen
3.260)	vg_storm_imp	weather - impact: storms	Wetterereignis - Auswirkung: Stürme
3.261)	vg_heat_inc	weather - incidence and intensity: heatwaves	Wetterereignis - Häufigkeit und Intensität: Hitzewelle
3.262)	vg_cold_inc	weather - incidence and intensity: coldwaves	Wetterereignis - Häufigkeit und Intensität: Kältewellen
3.263)	vg_drought_inc	weather - incidence and intensity: drought	Wetterereignis - Häufigkeit und Intensität: Trockenheit
3.264)	vg_rain_inc	weather - incidence and intensity: heavy rain	Wetterereignis - Häufigkeit und Intensität: Starkregen
3.265)	vg_storm_inc	weather - incidence and intensity: storms	Wetterereignis - Häufigkeit und Intensität: Stürme
3.266)	vg_heat_prep	weather - prepared: heatwaves	Wetterereignis - Vorbereitet: Hitzewelle
3.267)	vg_cold_prep	weather - prepared: coldwaves	Wetterereignis - Vorbereitet: Kältewellen
3.268)	vg_drought_prep	weather - prepared: drought	Wetterereignis - Vorbereitet: Trockenheit
3.269)	vg_rain_prep	weather - prepared: heavy rain	Wetterereignis - Vorbereitet: Starkregen
3.270)	vg_storm_prep	weather - prepared: storms	Wetterereignis - Vorbereitet: Stürme
3.271)	vg_log_services_avail	business activities hindered by logistics services: availability	Geschäftstätigkeit behindert durch Logistikdienstleistungen: Verfügbarkeit
3.272)	vg_log_services_prices	business activities hindered by logistics services: prices	Geschäftstätigkeit behindert durch Logistikdienstleistungen: Preise
3.273)	vg_log_services_punct	business activities hindered by logistics services: punctuality	Geschäftstätigkeit behindert durch Logistikdienstleistungen: Pünktlichkeit
3.274)	vg_log_services_qual	business activities hindered by logistics services: quality	Geschäftstätigkeit behindert durch Logistikdienstleistungen: Qualität
3.275)	vg_invit_lj	investment in Software/database last year	Investitionen in Software/Datenbanken letztes Jahr
3.276)	vg_rd_pers	share of research and development: personnel	Anteil FuE-Ausgaben: Personal
3.277)	vg_rd_inst	share of research and development: research by universities and institutes	Anteil FuE-Ausgaben: Auftragsforschung Universitäten und Forschungsinstitute
3.278)	vg_rd_comp	share of research and development: other companies	Anteil FuE-Ausgaben: Auftragsforschung durch andere Unternehmen
3.279)	vg_support_eu	rd support by: EU	FuE-Förderung durch: EU
3.280)	vg_support_fmer	rd support by: Federal Ministry for Education and Research	FuE-Förderung durch: Bundesministerium für Bildung und Forschung
3.281)	vg_support_fmeae	rd support by: Federal Ministry for Economic Affairs and Energy	FuE-Förderung durch: Bundesministerium für Wirtschaft und Energie
3.282)	vg_support_fed	rd support by: Federal State	FuE-Förderung durch: Bundesland
3.283)	vg_support_other	rd support by: other	FuE-Förderung durch: Andere
3.284)	vg_support_none	rd support by: none	FuE-Förderung durch: Keine
3.285)	vg_use_rdsup	use of public rd support	Nutzung steuerlicher FuE-Förderung
3.286)	vg_effect_sp	effect of rd support: spendings	Effekt steuerlicher FuE-Förderung auf: FuE-Ausgaben
3.287)	vg_effect_pr	effect of rd support: projects	Effekt steuerlicher FuE-Förderung auf: Anzahl FuE-Projekte
3.288)	vg_uncert_tax	uncertainty in future demand due to: tax	Unsicherheit der Nachfrageentwicklung durch: Steuern
3.289)	vg_uncert_trade	uncertainty in future demand due to: trade war	Unsicherheit der Nachfrageentwicklung durch: Handelskrieg
3.290)	vg_uncert_exc	uncertainty in future demand due to: exchange rate	Unsicherheit der Nachfrageentwicklung durch: Wechselkurs
3.291)	vg_uncert_econ	uncertainty in future demand due to: general economic development	Unsicherheit der Nachfrageentwicklung durch: Allgemeine Wirtschaftsentwicklung

3.292)	vg_uncert_unempl	uncertainty in future demand due to: unemployment rate	Unsicherheit der Nachfrageentwicklung durch: Arbeitslosenquote
3.293)	vg_uncert_inflation	uncertainty in future demand due to: inflation	Unsicherheit der Nachfrageentwicklung durch: Inflation
3.294)	vg_uncert_intrate	uncertainty in future demand due to: interest rate	Unsicherheit der Nachfrageentwicklung durch: Zins/EZB Geldpolitik

**ab 08/2008 Standardfrage. Siehe 2.19)

4. Sonderfrage Innovation

Nr.	Name	Label	Label
4.1)	vg_market_national_1	development of national market in next 5 years	Entwicklung des nationalen Marktes in den nächsten 5 Jahren
4.2)	vg_market_national_2	development of national market in next 5 years	Entwicklung des nationalen Marktes in den nächsten 5 Jahren
4.3)	vg_market_abroad_1	development of foreign market in next 5 years	Entwicklung des ausländischen Marktes in den nächsten 5 Jahren
4.4)	vg_market_abroad_2	development of foreign market in next 5 years	Entwicklung des ausländischen Marktes in den nächsten 5 Jahren
4.5)	vg_market_total_1	development of market in general in next 5 years	Entwicklung des Marktes allgemein in den nächsten 5 Jahren
4.6)	vg_market_total_2	development of market in general in next 5 years	Entwicklung des Marktes allgemein in den nächsten 5 Jahren
4.7)	vg_prod_inno_realized	product innovation realized this year	Produktinnovationen durchgeführt
4.8)	vg_prod_inno_aborted	product innovation aborted this year	Produktinnovationen abgebrochen
4.9)	vg_prod_inno_plan_completed	product innovation planning completed this year	Planung für Produktinnovationen abgeschlossen
4.10)	vg_prod_inno_in_planning	product innovation still in planning stage this year	Produktinnovationen noch in Planungsphase
4.11)	vg_prod_inno_np	product innovation not planned this year	Keine Produktinnovationen geplant
4.12)	vg_process_inno_realized	process innovation realized this year	Prozessinnovationen durchgeführt
4.13)	vg_process_inno_aborted	process innovation aborted this year	Prozessinnovationen abgebrochen
4.14)	vg_process_inno_plan_completed	process innovation planning completed this year	Planung für Prozessinnovationen abgeschlossen
4.15)	vg_process_inno_in_planning	process innovation still in planning stage this year	Prozessinnovationen noch in Planungsphase
4.16)	vg_process_inno_np	process innovation not planned this year	keine Prozessinnovationen geplant
4.17)	vg_share_inno_phase	share of turnover in stage of product launch	Anteil Produkte in Produktstartphase an Umsatz
4.18)	vg_share_growth_phase	share of turnover in stage of positive growth	Anteil Produkte in Phase positiven Wachstums an Umsatz
4.19)	vg_share_stagnation_phase	share of turnover in stage of stagnation	Anteil Produkte in Phase von stagnierendem Wachstum an Umsatz
4.20)	vg_share_negative_growth	share of turnover in stage of negative growth	Anteil Produkte in Phase negativen Wachstums an Umsatz
4.21)	vg_rd_activity	R&D activity	FuE Aktivitäten
4.22)	vg_rd_employee_share	share of employees R&D	Anteil FuE-Personals an Beschäftigten
4.23)	vg_rd_expen_share	share of R&D expenditures	Anreil FuE-Ausgaben an Umsatz

1. Identifikationsvariablen

Nr.	Name	Label	Erhebungszeitraum	Erhebungsrhythmus
-----	------	-------	-------------------	-------------------

1.1) **survey** survey West ab 01/1980 Ost ab 01/1991 Monatlich Monatlich

1980	1981	1982	1983	1984	1985	1986	1987	1988	1989	Beschreibung der Variable
WEST										"vg"
1990	1991	1992	1993	1994	1995	1996	1997	1998	1999	
WEST										
OST										
2000	2001	2002	2003	2004	2005	2006	2007	2008	2009	
WEST										
OST										
2010	2011	2012	2013	2014	2015	2016	2017	2018	2019	
WEST										
OST										
2020	2021	2022	2023	2024	2025	2026	2027	2028	2029	

Nr.	Name	Label	Erhebungszeitraum	Erhebungsrhythmus
-----	------	-------	-------------------	-------------------

1.2) **year** year West ab 01/1980 Ost ab 01/1991 Monatliche Erhebung Monatliche Erhebung

1980	1981	1982	1983	1984	1985	1986	1987	1988	1989	Beschreibung der Variable
WEST										Erhebungsjahr 4-stellig
1990	1991	1992	1993	1994	1995	1996	1997	1998	1999	
WEST										
OST										
2000	2001	2002	2003	2004	2005	2006	2007	2008	2009	
WEST										
OST										
2010	2011	2012	2013	2014	2015	2016	2017	2018	2019	
WEST										
OST										
2020	2021	2022	2023	2024	2025	2026	2027	2028	2029	

Nr.	Name	Label	Erhebungszeitraum	Erhebungsrhythmus
-----	------	-------	-------------------	-------------------

1.3) **month** month West ab 01/1980 Ost ab 01/1991 Monatliche Erhebung Monatliche Erhebung

1980	1981	1982	1983	1984	1985	1986	1987	1988	1989	Beschreibung der Variable
WEST										Erhebungsmonat
1990	1991	1992	1993	1994	1995	1996	1997	1998	1999	
WEST										
OST										
2000	2001	2002	2003	2004	2005	2006	2007	2008	2009	
WEST										
OST										
2010	2011	2012	2013	2014	2015	2016	2017	2018	2019	
WEST										
OST										
2020	2021	2022	2023	2024	2025	2026	2027	2028	2029	

--	--	--	--	--	--	--	--	--	--

Nr.	Name	Label	Erhebungszeitraum	Erhebungsrhythmus
-----	------	-------	-------------------	-------------------

1.4)	idnum	KT and INNO firm adressfile id	West ab 04/1993 Ost ab 04/1992	Monatliche Erhebung Monatliche Erhebung
------	-------	--------------------------------	-----------------------------------	--

1980	1981	1982	1983	1984	1985	1986	1987	1988	1989	Beschreibung der Variable
										Firmenidentifikationsnummer 7-stellig Stelle 1-2: Wirtschaftszweig Stelle 3-7: Unternehmenskennnummer
1990	1991	1992	1993	1994	1995	1996	1997	1998	1999	
			WEST							
		OST								
2000	2001	2002	2003	2004	2005	2006	2007	2008	2009	

Nr.	Name	Label	Erhebungszeitraum	Erhebungsrhythmus
-----	------	-------	-------------------	-------------------

1.5)	runnum	running number of plant	West ab 01/1980 Ost ab 01/1991	Monatliche Erhebung Monatliche Erhebung
------	--------	-------------------------	-----------------------------------	--

1980	1981	1982	1983	1984	1985	1986	1987	1988	1989	Beschreibung der Variable
										Laufende Firmennummer

Nr.	Name	Label	Erhebungszeitraum	Erhebungsrhythmus
-----	------	-------	-------------------	-------------------

1.6)	vg_plantnum	KT and INNO firm adressfile id	West ab 01/1980 Ost ab 01/1991	Monatliche Erhebung Monatliche Erhebung
------	-------------	--------------------------------	-----------------------------------	--

1980	1981	1982	1983	1984	1985	1986	1987	1988	1989	Beschreibung der Variable
										11-stellige Identifikationsnummer Die plantnum wird aus folgenden Variablen gebildet: Stelle 1-4: sector_ifo Stelle 5-6: fedstaifo Stelle 7-11: runnum

2020	2021	2022	2023	2024	2025	2026	2027	2028	2029
------	------	------	------	------	------	------	------	------	------

Nr.	Name	Label	Erhebungszeitraum	Erhebungsrhythmus
-----	------	-------	-------------------	-------------------

1.7)	fedstaifo	federal state (ifo-code)	West ab 01/1980 Ost ab 01/1991	Monatliche Erhebung Monatliche Erhebung
------	-----------	--------------------------	-----------------------------------	--

1980	1981	1982	1983	1984	1985	1986	1987	1988	1989	Beschreibung der Variable
WEST										Bundesland entsprechend ifo Codierung
1990	1991	1992	1993	1994	1995	1996	1997	1998	1999	
WEST										
OST										
2000	2001	2002	2003	2004	2005	2006	2007	2008	2009	
WEST										
OST										
2010	2011	2012	2013	2014	2015	2016	2017	2018	2019	
WEST										
OST										
2020	2021	2022	2023	2024	2025	2026	2027	2028	2029	

Nr.	Name	Label	Erhebungszeitraum	Erhebungsrhythmus
-----	------	-------	-------------------	-------------------

1.8)	vg_westeast	western eastern	West ab 01/1980 Ost ab 01/1991	Monatliche Erhebung Monatliche Erhebung
------	-------------	-----------------	-----------------------------------	--

1980	1981	1982	1983	1984	1985	1986	1987	1988	1989	Beschreibung der Variable
WEST										Unterscheidet zwischen West- und Ost- Erhebung
1990	1991	1992	1993	1994	1995	1996	1997	1998	1999	
WEST										
OST										
2000	2001	2002	2003	2004	2005	2006	2007	2008	2009	
WEST										
OST										
2010	2011	2012	2013	2014	2015	2016	2017	2018	2019	
WEST										
OST										
2020	2021	2022	2023	2024	2025	2026	2027	2028	2029	

Nr.	Name	Label	Erhebungszeitraum	Erhebungsrhythmus
-----	------	-------	-------------------	-------------------

1.9)	vg_weight	weight	West ab 01/1980 Ost ab 01/1991	Monatliche Erhebung Monatliche Erhebung
------	-----------	--------	-----------------------------------	--

1980	1981	1982	1983	1984	1985	1986	1987	1988	1989	Beschreibung der Variable
WEST										Wird nicht aus den Daten ausgelesen, sondern ausschließlich über eine Formel berechnet. Gewicht: Brechnung durch die Formel: $(\log_{10}(\text{empproz}))^6$ Gewichtung bezieht sich auf die Produktbeschäftigten 'empproz'
1990	1991	1992	1993	1994	1995	1996	1997	1998	1999	
WEST										
OST										
2000	2001	2002	2003	2004	2005	2006	2007	2008	2009	
WEST										
OST										
2010	2011	2012	2013	2014	2015	2016	2017	2018	2019	

WEST										
OST										
2020	2021	2022	2023	2024	2025	2026	2027	2028	2029	

Nr.	Name	Label	Erhebungszeitraum	Erhebungsrhythmus
1.10)	vg_latecomer	latecomer	West von 01/1998 bis 12/2001 und von 08/2008 bis 03/2011	Monatliche Erhebung
			Ost ab 01/1998 bis 12/2001 und von 08/2008 bis 03/2011	Monatliche Erhebung

1980	1981	1982	1983	1984	1985	1986	1987	1988	1989	Beschreibung der Variable Nachzügler [1] N=latecomer Von 01/2002 bis 07/2008 werden die Daten der Variable latecomer nicht eingelesen, da im Datensatz eine Doppelbelegung der zugehörigen Spalte vorliegt	
1990	1991	1992	1993	1994	1995	1996	1997	1998	1999		
2000	2001	2002	2003	2004	2005	2006	2007	2008	2009		
WEST								WEST			
OST								OST			
2010	2011	2012	2013	2014	2015	2016	2017	2018	2019		
WEST								WEST			
OST								OST			
2020	2021	2022	2023	2024	2025	2026	2027	2028	2029		

Nr.	Name	Label	Erhebungszeitraum	Erhebungsrhythmus
1.11)	sector_id	sector id	West ab 01/1980 Ost ab 01/1991	Monatliche Erhebung Monatliche Erhebung

1980	1981	1982	1983	1984	1985	1986	1987	1988	1989	Beschreibung der Variable	
WEST											
1990	1991	1992	1993	1994	1995	1996	1997	1998	1999		
WEST											
								OST			
2000	2001	2002	2003	2004	2005	2006	2007	2008	2009		
WEST											
OST											
2010	2011	2012	2013	2014	2015	2016	2017	2018	2019		
WEST											
OST											
2020	2021	2022	2023	2024	2025	2026	2027	2028	2029		

Nr.	Name	Label	Erhebungszeitraum	Erhebungsrhythmus
1.12)	sector_ifo	ifo sector classification	West ab 01/1980 Ost ab 01/1991	Monatliche Erhebung Monatliche Erhebung

1980	1981	1982	1983	1984	1985	1986	1987	1988	1989	Beschreibung der Variable ifo Produktnummer, 4-stellig Ab 01/1991 wird der KT VG auch im Osten erhoben. Die Ost-Daten werden mit einer Sypro-Produktnummer klassifiziert. Die Sypro-Nummer wird in eine ifo-Produktnummer umgeschlüsselt. Für einige Sypro-Nummern gibt es jedoch keine entsprechende ifo Produktnummer.	
WEST											
1990	1991	1992	1993	1994	1995	1996	1997	1998	1999		
WEST											
								OST			
2000	2001	2002	2003	2004	2005	2006	2007	2008	2009		

WEST											ehemals: prodnum . Wurde umbenannt zur einheitlichen Benennung von Sektorklassifizierungen
OST											
2010	2011	2012	2013	2014	2015	2016	2017	2018	2019		
WEST											
OST											
2020	2021	2022	2023	2024	2025	2026	2027	2028	2029		

Nr.	Name	Label	Erhebungszeitraum	Erhebungsrhythmus
-----	------	-------	-------------------	-------------------

1.13)	sector_sypro	sypro sector classification	West ab 01/1980 Ost ab 01/1991	Monatliche Erhebung Monatliche Erhebung
-------	--------------	-----------------------------	-----------------------------------	--

1980	1981	1982	1983	1984	1985	1986	1987	1988	1989	Beschreibung der Variable Sektorbezeichnungen Sypronummer bis 1990: 2-stellig ab 1991 in Ost und West: 7-stellig Labelaufschlüsselung: sehr umfangreich, auf Anfrage, siehe do-File: kt_vg_Panel_Label.do	
WEST											
1990	1991	1992	1993	1994	1995	1996	1997	1998	1999		
WEST											
	OST										
2000	2001	2002	2003	2004	2005	2006	2007	2008	2009		
WEST											
OST											
2010	2011	2012	2013	2014	2015	2016	2017	2018	2019		
WEST											
OST											
2020	2021	2022	2023	2024	2025	2026	2027	2028	2029		

Nr.	Name	Label	Erhebungszeitraum	Erhebungsrhythmus
-----	------	-------	-------------------	-------------------

1.14)	sector_wz93	wz93 sector classification	West ab 01/1980 Ost ab 01/1991	Monatliche Erhebung Monatliche Erhebung
-------	-------------	----------------------------	-----------------------------------	--

1980	1981	1982	1983	1984	1985	1986	1987	1988	1989	Beschreibung der Variable Sektor, Wirtschaftszweig(-nummer) von 1993 Labelaufschlüsselung: sehr umfangreich, auf Anfrage, siehe do-File: kt_vg_Panel_Label.do	
WEST											
1990	1991	1992	1993	1994	1995	1996	1997	1998	1999		
WEST											
	OST										
2000	2001	2002	2003	2004	2005	2006	2007	2008	2009		
WEST											
OST											
2010	2011	2012	2013	2014	2015	2016	2017	2018	2019		
WEST											
OST											
2020	2021	2022	2023	2024	2025	2026	2027	2028	2029		

Nr.	Name	Label	Erhebungszeitraum	Erhebungsrhythmus
-----	------	-------	-------------------	-------------------

1.15)	sector_wz08	wz08 sector classification	West ab 01/1980 Ost ab 01/1991	Monatliche Erhebung Monatliche Erhebung
-------	-------------	----------------------------	-----------------------------------	--

1980	1981	1982	1983	1984	1985	1986	1987	1988	1989	Beschreibung der Variable Sektor, Wirtschaftszweig(-nummer) von 2008 Labelaufschlüsselung: sehr umfangreich, auf Anfrage, siehe do-File: kt_vg_Panel_Label.do	
WEST											
1990	1991	1992	1993	1994	1995	1996	1997	1998	1999		
WEST											
	OST										

2000	2001	2002	2003	2004	2005	2006	2007	2008	2009
WEST									
OST									
2010	2011	2012	2013	2014	2015	2016	2017	2018	2019
WEST									
OST									
2020	2021	2022	2023	2024	2025	2026	2027	2028	2029

Nr.	Name	Label	Erhebungszeitraum	Erhebungsrhythmus
-----	------	-------	-------------------	-------------------

1.16)	sector_total	ebdc sector classification	West seit 01/1980 Ost seit 01/1991	monatlich monatlich
-------	--------------	----------------------------	---------------------------------------	------------------------

1980	1981	1982	1983	1984	1985	1986	1987	1988	1989	Beschreibung der Variable
WEST										Sektor, Wirtschaftszweig
1990	1991	1992	1993	1994	1995	1996	1997	1998	1999	[6] food, drinks and tobacco industry
WEST										[7] textile, clothing, leather
OST										[8] wood industry, production of cork, wooden, braided and basket articles (without furniture)
2000	2001	2002	2003	2004	2005	2006	2007	2008	2009	[9] paper industry, Production of paper, board and articles thereof
WEST										[10] publishing industry, printing industry, reproduction of recorded sound, image and data storage media
OST										[11] cokery, mineral oil processing, processing of fissile and fertile materials
2010	2011	2012	2013	2014	2015	2016	2017	2018	2019	[12] chemical industry
WEST										[13] pharmaceutical industry
OST										[14] rubber and plastics industry
2020	2021	2022	2023	2024	2025	2026	2027	2028	2029	[15] glass and ceramics industry, processing of stones and soil
WEST										[16] metal industry
OST										[17] production of data processing devices, electronical and optical articles
WEST										[18] production of electric equipment
OST										[19] machinery construction
WEST										[20] broadcast and communications engineering
OST										[22] vehicle and vehicle part production
WEST										[23] production of furniture, jewellery, music instruments, sports equipment, toys and other products
OST										[24] other production
WEST										[25] repair and installation of machines and equipment

II. Variablen zum Erhebungsprozess

Nr.	Name	Label	Erhebungszeitraum	Erhebungsrhythmus
-----	------	-------	-------------------	-------------------

1.17)	online	online	West ab 01/1980 Ost ab 01/1991	Monatliche Erhebung Monatliche Erhebung
-------	--------	--------	-----------------------------------	--

1980	1981	1982	1983	1984	1985	1986	1987	1988	1989	Beschreibung der Variable
WEST										Fragebogen online beantwortet
1990	1991	1992	1993	1994	1995	1996	1997	1998	1999	[0] paper
WEST										[1] fax
OST										[2] online
2000	2001	2002	2003	2004	2005	2006	2007	2008	2009	[5] manually collected
WEST										
OST										
2010	2011	2012	2013	2014	2015	2016	2017	2018	2019	
WEST										
OST										
2020	2021	2022	2023	2024	2025	2026	2027	2028	2029	

Nr.	Name	Label	Erhebungszeitraum	Erhebungsrhythmus
-----	------	-------	-------------------	-------------------

1.18)	survey_start	survey start	West ab 07/2004 Ost ab 07/2004	Monatliche Erhebung Monatliche Erhebung
-------	--------------	--------------	-----------------------------------	--

1980	1981	1982	1983	1984	1985	1986	1987	1988	1989	Beschreibung der Variable
------	------	------	------	------	------	------	------	------	------	---------------------------

										Umfragebeginn	
1990	1991	1992	1993	1994	1995	1996	1997	1998	1999	Bezieht sich nur auf Teilnehmer, die den Fragebogen online beantwortet haben.	
2000	2001	2002	2003	2004	2005	2006	2007	2008	2009		
				WEST							
				OST							
2010	2011	2012	2013	2014	2015	2016	2017	2018	2019		
				WEST							
				OST							
2020	2021	2022	2023	2024	2025	2026	2027	2028	2029		

Nr.	Name	Label	Erhebungszeitraum	Erhebungsrhythmus
-----	------	-------	-------------------	-------------------

1.19) **survey_end** survey end West ab 07/2004 Ost ab 07/2004 Monatliche Erhebung Monatliche Erhebung

										Beschreibung der Variable	
1980	1981	1982	1983	1984	1985	1986	1987	1988	1989	Umfrageende Bezieht sich nur auf Teilnehmer, die den Fragebogen online beantwortet haben.	
1990	1991	1992	1993	1994	1995	1996	1997	1998	1999		
2000	2001	2002	2003	2004	2005	2006	2007	2008	2009		
				WEST							
				OST							
2010	2011	2012	2013	2014	2015	2016	2017	2018	2019		
				WEST							
				OST							
2020	2021	2022	2023	2024	2025	2026	2027	2028	2029		

Nr.	Name	Label	Erhebungszeitraum	Erhebungsrhythmus
-----	------	-------	-------------------	-------------------

1.20) **participation_date** participation date West ab 07/2004 Ost ab 07/2004* Monatliche Erhebung Monatliche Erhebung

										Beschreibung der Variable	
1980	1981	1982	1983	1984	1985	1986	1987	1988	1989	Teilnahmedatum Bezieht sich nur auf Teilnehmer, die den Fragebogen online beantwortet haben. *keine Ostausprägungen im März 2006	
1990	1991	1992	1993	1994	1995	1996	1997	1998	1999		
2000	2001	2002	2003	2004	2005	2006	2007	2008	2009		
				WEST							
				OST							
2010	2011	2012	2013	2014	2015	2016	2017	2018	2019		
				WEST							
				OST							
2020	2021	2022	2023	2024	2025	2026	2027	2028	2029		

Nr.	Name	Label	Erhebungszeitraum	Erhebungsrhythmus
-----	------	-------	-------------------	-------------------

1.21) **participation_hour** participation hour West ab 07/2004 Ost ab 07/2004* Monatliche Erhebung Monatliche Erhebung

1980	1981	1982	1983	1984	1985	1986	1987	1988	1989	Beschreibung der Variable Teilnahmestunde Bezieht sich nur auf Teilnehmer, die den Fragebogen online beantwortet haben. *keine Ostausprägungen im März 2006
1990	1991	1992	1993	1994	1995	1996	1997	1998	1999	
2000	2001	2002	2003	2004	2005	2006	2007	2008	2009	
2010	2011	2012	2013	2014	2015	2016	2017	2018	2019	
2020	2021	2022	2023	2024	2025	2026	2027	2028	2029	

Nr.	Name	Label	Erhebungszeitraum	Erhebungsrhythmus
-----	------	-------	-------------------	-------------------

1.22) **participation_status** participation status West ab 07/2004
Ost ab 07/2004 Monatliche Erhebung
Monatliche Erhebung

1980	1981	1982	1983	1984	1985	1986	1987	1988	1989	Beschreibung der Variable Teilnahmestatus Bezieht sich nur auf Teilnehmer, die den Fragebogen online beantwortet haben. [1] erledigt [2] nachbearbeitet [3] gespeichert [4] initial [5] ausgefüllt
1990	1991	1992	1993	1994	1995	1996	1997	1998	1999	
2000	2001	2002	2003	2004	2005	2006	2007	2008	2009	
2010	2011	2012	2013	2014	2015	2016	2017	2018	2019	
2020	2021	2022	2023	2024	2025	2026	2027	2028	2029	

Nr.	Name	Label	Erhebungszeitraum	Erhebungsrhythmus
-----	------	-------	-------------------	-------------------

1.23) **vg_participant** participation in this survey West ab 01/1980
Ost ab 01/1991 Monatliche Erhebung
Monatliche Erhebung

1980	1981	1982	1983	1984	1985	1986	1987	1988	1989	Beschreibung der Variable eingeführt seit 04/2018 Gibt an ob an der Umfrage teilgenommen wurde [0] No [1] Yes 1, wenn Daten zu online und statebus bzw. comexp vorliegen, 0 sonst Variable ist für Daten vor 04/2018 immer 1, ab 04/2018 0 und 1 (da neben den Daten der Befragung auch die übrigen geliefert wurden) 07 & 08/2018 wurden nur Teilnehmerdaten geliefert
1990	1991	1992	1993	1994	1995	1996	1997	1998	1999	
2000	2001	2002	2003	2004	2005	2006	2007	2008	2009	
2010	2011	2012	2013	2014	2015	2016	2017	2018	2019	
2020	2021	2022	2023	2024	2025	2026	2027	2028	2029	

2. Standardfragen

Nr.	Name	Label	Erhebungszeitraum	Erhebungsrhythmus
2.1)	vg_statebus	state of business (appraisal)	West ab 01/1980 Ost ab 01/1991	Monatliche Erhebung Monatliche Erhebung

Wortlaut der Frage

Zeitraum	Beschreibung der Variable
Von 01/1991 bis 11/2001 Keine Ostfragebögen verfügbar	Beurteilung der Geschäftslage
01/1980 bis 11/2001 Wir beurteilen unsere Geschäftslage für XY z.Z. als gut [1] befriedigend (saisonüblich) [2] schlecht [3]	
01/2002 bis 02/2002 Aktuelle Situation und Tendenzen Wir beurteilen unsere Geschäftslage für XY zur Zeit als gut [1] befriedigend [2] schlecht [3]	
03/2002 bis 06/2018 Aktuelle Situation Wir beurteilen unsere Geschäftslage für XY als gut [1] befriedigend [2] schlecht [3]	
ab 07/2018 Aktuelle Situation Wir beurteilen unsere derzeitige Geschäftslage als gut [1] befriedigend [2] schlecht [3]	

Zeitverlauf der Variable

1980	1981	1982	1983	1984	1985	1986	1987	1988	1989
WEST									
1990	1991	1992	1993	1994	1995	1996	1997	1998	1999
WEST	OST								
2000	2001	2002	2003	2004	2005	2006	2007	2008	2009
WEST	OST								
2010	2011	2012	2013	2014	2015	2016	2017	2018	2019
WEST	OST								
2020	2021	2022	2023	2024	2025	2026	2027	2028	2029

Nr.	Name	Label	Erhebungszeitraum	Erhebungsrhythmus
2.2)	vg_provpm	production versus previous month	West von 01/1980 bis 11/2001 Ost von 01/1991 bis 11/2001	Monatliche Erhebung Monatliche Erhebung

Wortlaut der Frage

Zeitraum	Beschreibung der Variable
Von 01/1991 bis 11/2001 Keine Ostfragebögen verfügbar	Produktion im Vergleich zum Vormonat
01/1980 bis 06/1994 Unsere inländische Produktionstätigkeit bezüglich XY war gegenüber dem Vormonat lebhafter [1] unverändert [2]	

Wegen der Harmonisierung der Erhebungszeiträume durch die Europäische Union, wird die Frage ab dem 01/2002 durch die Variable **2.15) pro_vpq** fortgesetzt.
In der englischen Übersetzung der Wertelabels besteht vor 1990 eine sprachliche, aber keine inhaltliche Abweichung.

schwächer [3]
07/1994 bis 11/2001
Unsere inländische Produktionstätigkeit bezüglich XY war gegenüber dem Vormonat
lebhafter [1] unverändert [2] schwächer [3] keine nennenswerte inländische Produktion [4]

Zeitverlauf der Variable

1980	1981	1982	1983	1984	1985	1986	1987	1988	1989
WEST									
1990	1991	1992	1993	1994	1995	1996	1997	1998	1999
WEST									
	OST								
2000	2001	2002	2003	2004	2005	2006	2007	2008	2009
WEST									
	OST								
2010	2011	2012	2013	2014	2015	2016	2017	2018	2019
2020	2021	2022	2023	2024	2025	2026	2027	2028	2029

Nr.	Name	Label	Erhebungszeitraum	Erhebungsrhythmus
2.3)	vg_stin	stock of inventories	West ab 01/1980 Ost ab 01/1991	Monatliche Erhebung Monatliche Erhebung

Wortlaut der Frage

	Beschreibung der Variable
Von 01/1991 bis 11/2001 Keine Ostfragebögen verfügbar	Beurteilung des Bestand an Fertigwaren 01/2002 und 02/2002
01/1980 bis 11/1992 Unser Lager an unverkauften Fertigwaren von XY empfinden wir z.Z. als zu klein [1] ausreichend (saisoniüblich) [2] zu groß [3] Lagerhaltung nicht üblich [4]	*Aktuelle Situation und Tendenzen **Zusatz "aktuellen" In der englischen Übersetzung der Wertelabels besteht vor 1990 eine sprachliche, aber keine inhaltliche Abweichung.
12/1992 bis 11/2001 Unseren Bestand an unverkauften Fertigwaren von XY empfinden wir z.Z. als zu klein [1] ausreichend (saisoniüblich) [2] zu groß [3] Lagerhaltung nicht üblich [4]	
01/2002 bis 06/2018 Aktuelle Situation* Unseren (aktuellen**) Bestand an unverkauften Fertigwaren von XY empfinden wir als zu klein [1] ausreichend (saisoniüblich) [2] zu groß [3] Lagerhaltung nicht üblich [4]	
Von 07/2018 bis 10/2018 Aktuelle Situation Wir beurteilen unsere Lagerbestände an unverkauften Fertigwaren als zu klein [1] normal [2] zu groß [3] Lagerhaltung nicht üblich [4]	
ab 11/2018 Aktuelle Situation Wir beurteilen unsere Lagerbestände an unverkauften Fertigwaren als zu klein [1]	

ausreichend [2] zu groß [3] Lagerhaltung nicht üblich [4]									
Zeitverlauf der Variable									
1980	1981	1982	1983	1984	1985	1986	1987	1988	1989
WEST									
1990	1991	1992	1993	1994	1995	1996	1997	1998	1999
WEST									
OST									
2000	2001	2002	2003	2004	2005	2006	2007	2008	2009
WEST									
OST									
2010	2011	2012	2013	2014	2015	2016	2017	2018	2019
WEST									
OST									
2020	2021	2022	2023	2024	2025	2026	2027	2028	2029

Nr.	Name	Label	Erhebungszeitraum	Erhebungsrhythmus
-----	------	-------	-------------------	-------------------

2.4)	vg_demand	situation of demand	West von 01/1980 bis 11/2001 Ost von 01/1991 bis 11/2001	Monatliche Erhebung Monatliche Erhebung
------	-----------	---------------------	---	--

Wortlaut der Frage

<p>Von 01/1991 bis 11/2001</p> <p>Keine Ostfragebögen verfügbar</p> <p>01/1980 bis 06/1994</p> <p>Die Nachfragesituation (In- und Ausland) für XY hat sich bei uns gegenüber dem Vormonat</p> <p>gebessert [1] nicht verändert [2] verschlechtert [3]</p> <p>07/1994 bis 11/2001</p> <p>Die Nachfragesituation für XY hat sich bei uns gegenüber dem Vormonat</p> <p>gebessert [1] nicht verändert [2] verschlechtert [3]</p>	<p>Beschreibung der Variable</p> <p>Nachfragesituation gegenüber dem Vormonat</p> <p>Wegen der Harmonisierung der Erhebungszeiträume durch die Europäische Union, wird die Frage ab dem 01/2002 durch die Variable 2.16) demand_vpqr fortgesetzt.</p>
---	---

Zeitverlauf der Variable

1980	1981	1982	1983	1984	1985	1986	1987	1988	1989
WEST									
1990	1991	1992	1993	1994	1995	1996	1997	1998	1999
WEST									
OST									
2000	2001	2002	2003	2004	2005	2006	2007	2008	2009
WEST									
OST									
2010	2011	2012	2013	2014	2015	2016	2017	2018	2019
WEST									
OST									
2020	2021	2022	2023	2024	2025	2026	2027	2028	2029

Nr.	Name	Label	Erhebungszeitraum	Erhebungsrhythmus
-----	------	-------	-------------------	-------------------

2.5)	vg_ordvpm	orders versus past	West von 01/1980 bis 11/2001 Ost von 01/1991 bis 11/2001	Monatliche Erhebung Monatliche Erhebung
------	-----------	--------------------	---	--

Wortlaut der Frage

Beschreibung der Variable	
<p>Von 01/1991 bis 11/2001</p> <p>Keine Ostfragebögen verfügbar</p>	<p>Auftragsbestand gegenüber dem Vormonat</p> <p>Wegen der Harmonisierung der Erhebungszeiträume durch die Europäische Union, wird die Frage ab dem 01/2002 durch die Variable 2.17 ord_vpq fortgesetzt.</p> <p>* Der Zusatz "wertmäßig" wurde nur in den Monaten 01/03/04/05/09/10 angefügt.</p>
<p>01/1980 bis 12/1980</p> <p>Unser gesamter Auftragsbestand (In- und Ausland) für XY ist z.Z. gegenüber dem Vormonat (wertmäßig*)</p> <p>höher [1] etwa gleich groß [2] geringer [3] Auftragsbestand nicht üblich [4]</p>	
<p>01/1981 bis 12/1982</p> <p>Unser Auftragsbestand (wertmäßig, In- und Ausland) für XY ist z.Z. gegenüber dem Vormonat</p> <p>höher [1] etwa gleich groß [2] geringer [3] Auftragsbestand nicht üblich [4]</p>	
<p>Ab 01/1983 bis 06/1994</p> <p>Unser Auftragsbestand (wertmäßig, In- und Ausland) für XY ist z.Z. gegenüber dem Vormonat</p> <p>höher [1] etwa gleich groß (bzw. nicht üblich) [2] geringer [3]</p>	
<p>Ab 07/1994 bis 06/1997</p> <p>Unser Auftragsbestand (wertmäßig) für XY ist z.Z. gegenüber dem Vormonat</p> <p>höher [1] etwa gleich groß (bzw. nicht üblich) [2] geringer [3]</p>	
<p>Ab 07/1997 bis 11/2001</p> <p>Unser Auftragsbestand In- u. Ausland (wertmäßig) für XY ist z.Z. gegenüber dem Vormonat</p> <p>höher [1] etwa gleich groß (bzw. nicht üblich) [2] geringer [3]</p>	

Zeitverlauf der Variable

1980	1981	1982	1983	1984	1985	1986	1987	1988	1989
WEST									
1990	1991	1992	1993	1994	1995	1996	1997	1998	1999
WEST									
	OST								
2000	2001	2002	2003	2004	2005	2006	2007	2008	2009
WEST									
	OST								
2010	2011	2012	2013	2014	2015	2016	2017	2018	2019
2020	2021	2022	2023	2024	2025	2026	2027	2028	2029

Nr.	Name	Label	Erhebungszeitraum	Erhebungsrhythmus
2.6)	vg_orders	orders (appraisal)	West ab 01/1980 Ost ab 01/1991	Monatliche Erhebung Monatliche Erhebung

Wortlaut der Frage

Beschreibung der Variable	
<p>Von 01/1991 bis 11/2001</p> <p>Keine Ostfragebögen verfügbar</p>	<p>Beurteilung des aktuellen Auftragsbestands</p> <p>01/2002 und 02/2002</p> <p>*Anstatt "Aktuelle Situation"</p> <p>→"Aktuelle Situation und Tendenzen"</p> <p>**Zusatz "aktuellen"</p>
<p>01/1980 bis 12/1982</p>	
<p>Unseren Auftragsbestand (In- und Ausland) für XY empfinden wir z.Z. als</p> <p>verhältnismäßig groß [1]</p>	
<p>ab 01/1994 für Ost und West abgefragt</p>	

(z.B. verlängerte Lieferzeiten) ausreichend (bzw. saisonüblich) [2] zu klein [3] Auftragsbestand nicht üblich [4]
01/1983 bis 06/1994 Unseren Auftragsbestand (In- und Ausland) für XY empfinden wir z.Z. als verhältnismäßig groß [1] (z.B. verlängerte Lieferzeiten) ausreichend (saisonüblich) [2] bzw. nicht üblich zu klein [3]
07/1994 bis 06/1997 Unseren Auftragsbestand für XY empfinden wir z.Z. als verhältnismäßig groß [1] (z.B. verlängerte Lieferzeiten) ausreichend (saisonüblich) [2] bzw. nicht üblich zu klein [3]
07/1997 bis 11/2001 Unseren Auftragsbestand (In- und Ausland) für XY empfinden wir z.Z. als verhältnismäßig groß [1] (z.B. verlängerte Lieferzeiten) ausreichend (saisonüblich) [2] bzw. nicht üblich zu klein [3]
01/2002 bis 06/2018 Aktuelle Situation* Unseren (aktuellen**) Auftragsbestand für XY empfinden wir als insgesamt verhältnismäßig groß [1] ausreichend (saisonüblich) [2] bzw. nicht üblich zu klein [3]
Ab 07/2018 Aktuelle Situation Unseren Auftragsbestand (sofern branchenüblich) empfinden wir als a) insgesamt verhältnismäßig groß [1] ausreichend [2] zu klein [3]

Die Frage wird zusammen mit vg_foreord gestellt.

Zeitverlauf der Variable

1980	1981	1982	1983	1984	1985	1986	1987	1988	1989
WEST									
1990	1991	1992	1993	1994	1995	1996	1997	1998	1999
WEST									
	OST								
2000	2001	2002	2003	2004	2005	2006	2007	2008	2009
WEST									
OST									
2010	2011	2012	2013	2014	2015	2016	2017	2018	2019
WEST									
OST									
2020	2021	2022	2023	2024	2025	2026	2027	2028	2029

Nr.	Name	Label	Erhebungszeitraum	Erhebungsrhythmus
2.7)	vg_pricevpm	domestic prices of sale versus previous month	West von 01/1980 bis 11/2001 Ost von 01/1991 bis 11/2001	Monatliche Erhebung Monatliche Erhebung

Wortlaut der Frage

Von 01/1991 bis 11/2001 Keine Ostfragebögen verfügbar	Beschreibung der Variable Inländische Verkaufspreise Wegen der Harmonisierung der Erhebungszeiträume durch die Europäische Union, wird
--	--

01/1980, 04/1980, 05/1980, 10/1980	<p>Unsere Inlandsverkaufspreise für XY wurden - unter Berücksichtigung von Konditionsveränderungen - gegenüber dem Vormonat für</p> <p style="text-align: center;">Stammaufträge Nachaufträge (auch "ab Lager-Aufträge")</p> <p>erhöht [1] nicht verändert [2] gesenkt [3]</p>
02/1980, 03/1980, 06/1980 bis 09/1980, 11/1980 bis 09/1991	<p>Unsere Inlandsverkaufspreise (Nettopreis) für XY wurden - unter Berücksichtigung von Konditionsveränderungen - gegenüber dem Vormonat</p> <p>erhöht [1] nicht verändert [2] gesenkt [3]</p>
10/1991 bis 11/2001	<p>Unsere Inlandsverkaufspreise (Nettopreise) für XY wurden - unter Berücksichtigung von Konditionsveränderungen - gegenüber dem Vormonat</p> <p>erhöht [1] nicht verändert [2] gesenkt [3]</p>

die Frage ab dem 01/2002 durch die Variable **2.18) price_vpq** fortgesetzt.

Zeitverlauf der Variable

1980	1981	1982	1983	1984	1985	1986	1987	1988	1989
WEST									
1990	1991	1992	1993	1994	1995	1996	1997	1998	1999
WEST									
	OST								
2000	2001	2002	2003	2004	2005	2006	2007	2008	2009
WEST									
	OST								
2010	2011	2012	2013	2014	2015	2016	2017	2018	2019
2020	2021	2022	2023	2024	2025	2026	2027	2028	2029

Nr.	Name	Label	Erhebungszeitraum	Erhebungsrhythmus
2.8)	vg_proexp	expected production	West ab 01/1980 Ost ab 01/1991	Monatliche Erhebung Monatliche Erhebung

Wortlaut der Frage

Zeitraum	Beschreibung der Variable
Von 01/1991 bis 11/2001	Erwartete Inländische Produktionstätigkeit
Keine Ostfragebögen verfügbar	
01/1980 bis 06/1994	* Von 04/1991 bis 01/1993 "fallen" anstatt "abnehmen"
Unsere inländische Produktionstätigkeit bezüglich XY wird voraussichtlich im Laufe der nächsten 3 Monate in konjunktureller Hinsicht - also unter Ausschaltung rein saisonaler Schwankungen	
steigen [1] etwa gleich bleiben [2] abnehmen* [3]	
07/1994 bis 06/1997	
Unsere inländische Produktionstätigkeit bezüglich XY wird voraussichtlich im Laufe der nächsten 3 Monate in konjunktureller Hinsicht - also unter Ausschaltung rein saisonaler Schwankungen	
steigen [1] etwa gleich bleiben [2] abnehmen [3] Keine nennenswerte inländische Produktion [4]	
07/1997 bis 11/2001	
Unsere inländische Produktionstätigkeit bezüglich XY wird voraussichtlich im Laufe der nächsten 3 Monate in konjunktureller Hinsicht	
steigen [1] etwa gleich bleiben [2]	

abnehmen [3]
Keine nennenswerte
inländische Produktion [4]

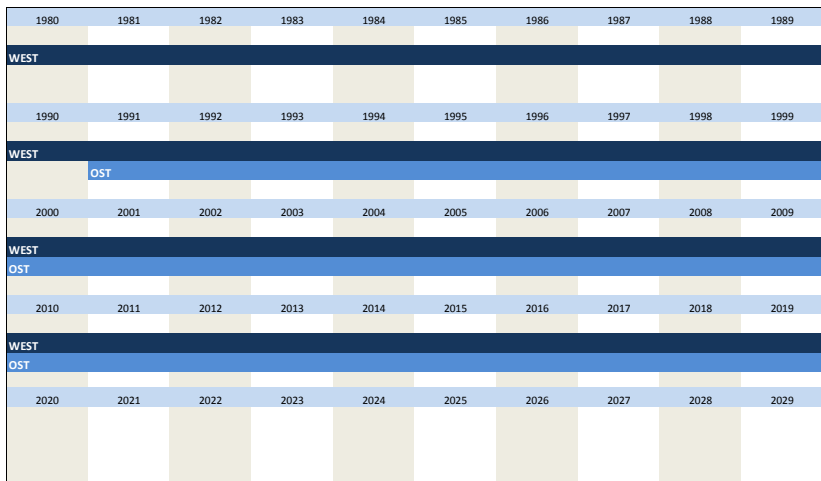
01/2002 bis 06/2018
Erwartungen für die nächsten 3 Monate
Unsere inländische **Produktionstätigkeit** bezüglich XY wird voraussichtlich

steigen [1]
etwa gleich bleiben [2]
abnehmen [3]
Keine nennenswerte
inländische Produktion [4]

ab 07/2018
Pläne und Erwartungen für die nächsten 3 Monate
Unsere **Produktionstätigkeit** wird voraussichtlich

steigen [1]
etwa gleich bleiben [2]
abnehmen [3]
Keine nennenswerte inländische Produktion [4]

Zeitverlauf der Variable



Nr.	Name	Label	Erhebungszeitraum	Erhebungsrhythmus
2.9)	vg_priceexp	expected domestic prices	West ab 01/1980 Ost ab 01/1991	Monatliche Erhebung Monatliche Erhebung

Wortlaut der Frage

Beschreibung der Variable	
Von 01/1991 bis 11/2001 Keine Ostfragebögen verfügbar	Erwartete inländische Verkaufspreise
01/1980 bis 05/1980 Unsere Inlandsverkaufspreise für XY (nur für Stammaufträge) werden - unter Berücksichtigung von Konditionsveränderungen - voraussichtlich im Laufe der nächsten 3 Monate	*Von 03/1990 bis 01/1993 "abnehmen" anstatt "fallen"
steigen [1] etwa gleich bleiben [2] fallen [3]	
06/1980 bis 11/2001 Unsere Inlandsverkaufspreise (Nettoverkaufspreise) für XY werden - unter Berücksichtigung von Konditionsveränderungen - voraussichtlich im Laufe der nächsten 3 Monate	
steigen [1] etwa gleich bleiben [2] fallen* [3]	
01/2002 bis 06/2018 Erwartungen für die nächsten 3 Monate Unsere Inlandsverkaufspreise (Netto) für XY werden - unter Berücksichtigung von Konditionsveränderungen - voraussichtlich	
steigen [1] etwa gleich bleiben [2] fallen [3]	
von 07/2018 bis 10/2018 Pläne und Erwartungen für die nächsten 3 Monate Unsere Preise werden voraussichtlich	

steigen [1] etwa gleich bleiben [2] fallen [3]
Ab 11/2018 Pläne und Erwartungen für die nächsten 3 Monate Unsere Preise werden voraussichtlich
steigen [1] etwa gleich bleiben [2] sinken [3]

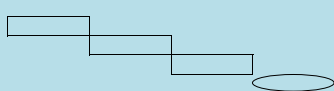
Zeitverlauf der Variable

1980	1981	1982	1983	1984	1985	1986	1987	1988	1989
WEST									
1990	1991	1992	1993	1994	1995	1996	1997	1998	1999
WEST									
	OST								
2000	2001	2002	2003	2004	2005	2006	2007	2008	2009
WEST									
OST									
2010	2011	2012	2013	2014	2015	2016	2017	2018	2019
WEST									
OST									
2020	2021	2022	2023	2024	2025	2026	2027	2028	2029

Nr.	Name	Label	Erhebungszeitraum	Erhebungsrhythmus
-----	------	-------	-------------------	-------------------

2.10)	vg_expexp	expected export trade	West ab 01/1980 Ost ab 01/1991	Monatliche Erhebung Monatliche Erhebung
-------	-----------	-----------------------	-----------------------------------	--

Wortlaut der Frage

<p>Von 01/1991 bis 11/2001</p> <p>Keine Ostfragebögen verfügbar</p> <p>01/1980 bis 11/2001</p> <p>Der Umfang unseres Exportgeschäfts wird voraussichtlich in den nächsten 3 Monaten - unter Berücksichtigung der bisherigen Exportabschlüsse und laufenden Auftragsverhandlungen -</p> <p>zunehmen [1] etwa gleich bleiben [2] abnehmen [3] wir exportieren XY nicht [4]</p> <p>01/2002 bis 06/2018</p> <p>Erwartungen für die nächsten 3 Monate</p> <p>Der Umfang unseres Exportgeschäfts mit XY wird voraussichtlich - unter Berücksichtigung der bisherigen Exportabschlüsse und laufenden Auftragsverhandlungen -</p> <p>zunehmen [1] etwa gleich bleiben [2] abnehmen [3] wir exportieren XY nicht [4]</p> <p>Ab 07/2018</p> <p>Pläne und Erwartungen für die nächsten 3 Monate</p> <p>Der Umfang unseres Exportgeschäfts wird voraussichtlich</p> <p>zunehmen [1] etwa gleich bleiben [2] abnehmen [3] wir exportieren nicht [4]</p> 	<p>Beschreibung der Variable</p> <p>Erwarteter Exporthandel</p>
--	---

Zeitverlauf der Variable

1980	1981	1982	1983	1984	1985	1986	1987	1988	1989
WEST									
1990	1991	1992	1993	1994	1995	1996	1997	1998	1999
WEST									
	OST								

2000	2001	2002	2003	2004	2005	2006	2007	2008	2009
WEST									
OST									
2010	2011	2012	2013	2014	2015	2016	2017	2018	2019
WEST									
OST									
2020	2021	2022	2023	2024	2025	2026	2027	2028	2029

Nr.	Name	Label	Erhebungszeitraum	Erhebungsrhythmus
2.11)	vg_comexp	expected commercial operations	West ab 01/1980 Ost ab 01/1991	Monatliche Erhebung Monatliche Erhebung

Wortlaut der Frage

Beschreibung der Variable
<p>Von 01/1991 bis 11/2001</p> <p>Keine Ostfragebögen verfügbar</p> <p>01/1980 bis 06/1997</p> <p>Unsere Geschäftslage für XY wird in den nächsten 6 Monaten in konjunktureller Hinsicht - also unter Ausschaltung rein saisonaler Schwankungen</p> <p>eher günstiger [1] etwa gleich bleiben [2] eher ungünstiger [3]</p> <p>07/1997 bis 11/2001</p> <p>Unsere Geschäftslage für XY wird in den nächsten 6 Monaten in konjunktureller Hinsicht</p> <p>eher günstiger [1] etwa gleich bleiben [2] eher ungünstiger [3]</p> <p>01/2002 bis 06/2018</p> <p>Erwartungen für die nächsten 6 Monate</p> <p>Unsere Geschäftslage für XY wird in konjunktureller Hinsicht</p> <p>eher günstiger [1] etwa gleich bleiben [2] eher ungünstiger [3]</p> <p>Ab 07/2018</p> <p>Erwartungen für die nächsten 6 Monate</p> <p>Unsere Geschäftslage wird voraussichtlich</p> <p>eher günstiger [1] etwa gleich bleiben [2] eher ungünstiger [3]</p>
Erwarteter Geschäftslage

Zeitverlauf der Variable

1980	1981	1982	1983	1984	1985	1986	1987	1988	1989
WEST									
1990	1991	1992	1993	1994	1995	1996	1997	1998	1999
WEST									
OST									
2000	2001	2002	2003	2004	2005	2006	2007	2008	2009
WEST									
OST									
2010	2011	2012	2013	2014	2015	2016	2017	2018	2019
WEST									
OST									
2020	2021	2022	2023	2024	2025	2026	2027	2028	2029

Nr.	Name	Label	Erhebungszeitraum	Erhebungsrhythmus
2.12)	vg_foreord	foreign orders (appraisal)	West ab 01/1980	Monatliche Erhebung

Wortlaut der Frage

Von 01/1991 bis 11/2001
Keine Ostfragebögen verfügbar

01/1980 bis 11/2001
Unseren Bestand an Auslandsaufträgen für XY empfinden wir z.Z. als

verhältnismäßig groß [1]
(z.B. verlängerte Lieferzeiten)
ausreichend [2]
zu klein [3]
wir exportieren XY nicht [4]

01/2002 bis 06/2018
Aktuelle Situation*
Unseren (aktuellen**) **Auftragsbestand** für XY empfinden wir als

für den Export

verhältnismäßig groß [1]
ausreichend (saisonüblich) [2]
bzw. nicht üblich
zu klein [3]
wir exportieren XY nicht [4]

Ab 07/2018
Aktuelle Situation
Unseren **Auftragsbestand** (sofern branchenüblich) empfinden wir als

b) für den Export

verhältnismäßig groß [1]
ausreichend [2]
zu klein [3]
wir exportieren nicht [4]

Beschreibung der Variable

Bestand an Auslandsaufträgen

01/2002 und 02/2002
*Anstatt "Aktuelle Situation"
→ "Aktuelle Situation und Tendenzen"
**Zusatz "aktuellen"

Die Frage wird zusammen mit vg_orders gestellt.

Zeitverlauf der Variable

1980	1981	1982	1983	1984	1985	1986	1987	1988	1989
WEST									
1990	1991	1992	1993	1994	1995	1996	1997	1998	1999
WEST									
	OST								
2000	2001	2002	2003	2004	2005	2006	2007	2008	2009
WEST									
OST									
2010	2011	2012	2013	2014	2015	2016	2017	2018	2019
WEST									
OST									
2020	2021	2022	2023	2024	2025	2026	2027	2028	2029

Nr.	Name	Label	Erhebungszeitraum	Erhebungsrhythmus
2.13)	vg_salesexp	sales expectancy	West von 01/1980 bis 06/1994	Monatliche Erhebung

Wortlaut der Frage

01/1980 bis 06/1994

Unser Umsatz (In- und Ausland) bezüglich XY wird voraussichtlich im Laufe der nächsten 3 Monate mengenmäßig

höher [1]
etwa gleich groß [2]
geringer [3]

sein, als zur entsprechenden Zeit des Vorjahres

Beschreibung der Variable

Erwarteter Umsatz

Wurde nur für Nahrungs- und Genußmittelgewerbe erhoben.

Zeitverlauf der Variable

1980	1981	1982	1983	1984	1985	1986	1987	1988	1989
WEST									
1990	1991	1992	1993	1994	1995	1996	1997	1998	1999
WEST									

2000	2001	2002	2003	2004	2005	2006	2007	2008	2009
2010	2011	2012	2013	2014	2015	2016	2017	2018	2019
2020	2021	2022	2023	2024	2025	2026	2027	2028	2029

Nr.	Name	Label	Erhebungszeitraum	Erhebungsrhythmus
2.14)	vg_emplexp	expected employees	West von 01/1980 bis 04/1997 und ab 07/1997 Ost ab 01/1991	Quartalsweise Erhebung Monatliche Erhebung Monatliche Erhebung

Wortlaut der Frage

Erhebungszeitraum	Beschreibung der Variable
Von 01/1991 bis 11/2001 Keine Ostfragebögen verfügbar	Erwartete Entwicklung der Gesamtbeschäftigtenzahl
01/1980 bis 04/1997 Beschäftigte (nur inländische Betriebe) Die Zahl der mit der Herstellung von XY beschäftigten Arbeitnehmer wird im Laufe der nächsten 3 Monate in konjunktureller Hinsicht - also unter Ausschaltung rein saisonaler Schwankungen - zunehmen [1] etwa gleich bleiben [2] abnehmen [3]	"Von 10/1980 bis 10/1993 hat die Frage für den Westen im Oktober die gleiche Struktur wie die Frage der Variable "empl". Siehe 3.14) war bis 06/1997 Sonderfrage. Siehe 3.13)
07/1997 bis 11/2001 Beschäftigte (nur inländische Betriebe) Die Zahl der mit der Herstellung von XY beschäftigten Arbeitnehmer wird im Laufe der nächsten 3 Monate zunehmen [1] etwa gleich bleiben [2] abnehmen [3]	
01/2002 bis 06/2018 Erwartungen für die nächsten 3 Monate Beschäftigte (nur inländische Betriebe) Die Zahl der mit der Herstellung von XY beschäftigten Arbeitnehmer wird zunehmen [1] etwa gleich bleiben [2] abnehmen [3]	
von 07/2018 bis 10/2018 Pläne und Erwartungen für die nächsten 3 Monate Die Zahl unserer Beschäftigten wird voraussichtlich zunehmen [1] etwa gleich bleiben [2] abnehmen [3]	
Ab 11/2018 Pläne und Erwartungen für die nächsten 3 Monate Die Zahl unserer Beschäftigten wird voraussichtlich steigen [1] etwa gleich bleiben [2] fallen [3]	

Zeitverlauf der Variable

1980	1981	1982	1983	1984	1985	1986	1987	1988	1989
WEST									
1990	1991	1992	1993	1994	1995	1996	1997	1998	1999
WEST									
OST									
2000	2001	2002	2003	2004	2005	2006	2007	2008	2009
WEST									
OST									
2010	2011	2012	2013	2014	2015	2016	2017	2018	2019

WEST									
OST									
2020	2021	2022	2023	2024	2025	2026	2027	2028	2029

Nr.	Name	Label	Erhebungszeitraum	Erhebungsrhythmus
-----	------	-------	-------------------	-------------------

2.15)	vg_pro_vpq	production vs. past	West ab 01/2002 Ost ab 01/2002	Monatliche Erhebung Monatliche Erhebung
-------	------------	---------------------	-----------------------------------	--

Wortlaut der Frage

<p>von 01/2002 bis 02/2002</p> <p>Unsere inländische Produktionstätigkeit bezüglich XY wurde im Lauf der letzten 2-3 Monate</p> <p>lebhafter [1] unverändert [2] schwächer [3] keine nennenswerte inländische Produktion [4]</p>	<p>Beschreibung der Variable</p> <p>Produktionstätigkeit im vorangegangenen Monat bzw. in den letzten 2- 3 Monaten</p> <p>Wegen der Harmonisierung der Erhebungszeiträume durch die Europäische Union, wurde die Frage bis zum 11/2001 durch die Variable 2.2) provpm beschrieben.</p> <p>XX = vorausgegangener Monat z.B. im Juli entspricht XX Juni</p> <p>YY= der Vormonat des vorausgegangenen Monats (d.h. zwei Monate vor den aktuellen Monat) z.B. im Juli steht YY für Mai</p>
<p>03/2002 bis 06/2018</p> <p>Tendenzen im vorangegangenen Monat</p> <p>Unsere inländische Produktionstätigkeit bezüglich XY ist</p> <p>gestiegen [1] etwa gleich geblieben [2] gesunken [3] keine nennenswerte inländische Produktion [4]</p>	
<p>ab 07/2018</p> <p>Rückblick - Tendenzen im XX</p> <p>Unsere Produktionstätigkeit ist im Vergleich zum YY</p> <p>gestiegen [1] etwa gleich geblieben [2] gesunken [3] keine nennenswerte inländische Produktion [4]</p>	

Zeitverlauf der Variable

1980	1981	1982	1983	1984	1985	1986	1987	1988	1989
1990	1991	1992	1993	1994	1995	1996	1997	1998	1999
2000	2001	2002	2003	2004	2005	2006	2007	2008	2009
		WEST							
		OST							
2010	2011	2012	2013	2014	2015	2016	2017	2018	2019
		WEST							
		OST							
2020	2021	2022	2023	2024	2025	2026	2027	2028	2029

Nr.	Name	Label	Erhebungszeitraum	Erhebungsrhythmus
-----	------	-------	-------------------	-------------------

2.16)	vg_demand_vpq	situation of demand vs. Past	West ab 01/2002 Ost ab 01/2002	Monatliche Erhebung Monatliche Erhebung
-------	---------------	------------------------------	-----------------------------------	--

Wortlaut der Frage

<p>von 01/2002 bis 02/2002</p> <p>Die Nachfragesituation für XY hat sich im Laufe der letzten 2-3 Monate</p> <p>gebessert [1] nicht verändert [2] verschlechtert [3]</p>	<p>Beschreibung der Variable</p> <p>Nachfragesituation im vorangegangenen Monat bzw. in den letzten 2- 3 Monaten</p> <p>Wegen der Harmonisierung der Erhebungszeiträume durch die Europäische Union, wurde die Frage bis zum 11/2001 durch die Variable 2.4) demand beschrieben.</p>
<p>von 03/2002 bis 06/2018</p> <p>Tendenzen im vorangegangenen Monat</p> <p>Die Nachfragesituation für XY hat sich</p> <p>gebessert [1]</p>	
<p>ab 07/2018</p> <p>Rückblick - Tendenzen im XX</p> <p>Die Nachfragesituation für XY hat sich</p> <p>gebessert [1]</p>	

<p>nicht verändert [2] verschlechtert [3]</p> <p>von 07/2018 bis 10/2018 Rückblick - Tendenzen im XX Die Nachfragesituation hat sich</p> <p>gebessert [1] nicht verändert [2] verschlechtert [3]</p>	<p>XX = vorausgegangener Monat z.B. im Juli entspricht XX Juni</p>
<p>ab 11/2018 Rückblick - Tendenzen im XX Die Nachfragesituation hat sich im Vergleich zum XX-1</p> <p>gebessert [1] nicht verändert [2] verschlechtert [3]</p>	<p>XX = vorausgegangener Monat XX-1= Vormonat z.B. im Juli entspricht XX=Juni, XX-1 = Mai</p>

Zeitverlauf der Variable

1980	1981	1982	1983	1984	1985	1986	1987	1988	1989
1990	1991	1992	1993	1994	1995	1996	1997	1998	1999
2000	2001	2002	2003	2004	2005	2006	2007	2008	2009
		WEST							
		OST							
2010	2011	2012	2013	2014	2015	2016	2017	2018	2019
		WEST							
		OST							
2020	2021	2022	2023	2024	2025	2026	2027	2028	2029

Nr.	Name	Label	Erhebungszeitraum	Erhebungsrhythmus
2.17)	vg_ord_vpq	orders vs. Past	West ab 01/2002 Ost ab 01/2002	Monatliche Erhebung Monatliche Erhebung

Wortlaut der Frage

<p>von 01/2002 bis 02/2002</p> <p>Unser Auftragsbestand (In- und Ausland, wertmäßig) für XY ist im Laufe der letzten 2-3 Monate</p> <p>gestiegen [1] etwa gleich geblieben bzw. nicht üblich [2] gesunken [3]</p>	<p>Beschreibung der Variable</p> <p>Auftragsbestand im vorangegangenen Monat bzw. in den letzten 2-3 Monaten</p> <p>Wegen der Harmonisierung der Erhebungszeiträume durch die Europäische Union, wurde die Frage bis zum 11/2001 durch die Variable 2.5) ordvpm beschrieben.</p>																				
<p>von 03/2002 bis 06/2018</p> <p>Tendenzen im vorangegangenen Monat</p> <p>Unser Auftragsbestand (In- und Ausland, wertmäßig) für XY ist</p> <p>gestiegen [1] etwa gleich geblieben bzw. nicht üblich [2] gesunken [3]</p>																					
<p>ab 07/2018</p> <p>Rückblick - Tendenzen im XX</p> <p>Unser Auftragsbestand ist</p> <p>gestiegen [1] etwa gleich geblieben [2] gesunken [3]</p>	<p>XX = vorausgegangener Monat z.B. im Juli entspricht XX Juni</p>																				
<p>ab 11/2018</p> <p>Rückblick - Tendenzen im XX</p> <p>Unser Auftragsbestand ist im Vergleich zum XX-1</p> <p>gestiegen [1] etwa gleich geblieben [2] gesunken [3]</p>	<p>XX = vorausgegangener Monat XX-1= Vormonat z.B. im Juli entspricht XX=Juni, XX-1 = Mai</p>																				
<table border="1"> <tr><td>1990</td><td>1991</td><td>1992</td><td>1993</td><td>1994</td><td>1995</td><td>1996</td><td>1997</td><td>1998</td><td>1999</td></tr> <tr><td>2000</td><td>2001</td><td>2002</td><td>2003</td><td>2004</td><td>2005</td><td>2006</td><td>2007</td><td>2008</td><td>2009</td></tr> </table>	1990	1991	1992	1993	1994	1995	1996	1997	1998	1999	2000	2001	2002	2003	2004	2005	2006	2007	2008	2009	
1990	1991	1992	1993	1994	1995	1996	1997	1998	1999												
2000	2001	2002	2003	2004	2005	2006	2007	2008	2009												

WEST									
OST									
2010	2011	2012	2013	2014	2015	2016	2017	2018	2019
WEST									
OST									
2020	2021	2022	2023	2024	2025	2026	2027	2028	2029

Nr.	Name	Label	Erhebungszeitraum	Erhebungsrhythmus
-----	------	-------	-------------------	-------------------

2.18)	vg_price_vpq	domestic prices of sale vs. Past	West ab 01/2002 Ost ab 01/2002	Monatliche Erhebung Monatliche Erhebung
-------	--------------	----------------------------------	-----------------------------------	--

Wortlaut der Frage

<p>von 01/2002/ bis 02/2002</p> <p>Unsere Inlandsverkaufspreise (Netto) für XY wurden - unter Berücksichtigung von Konditionsveränderungen - im Laufe der letzten 2-3 Monate</p> <p>erhöht [1] nicht verändert [2] gesenkt [3]</p>	<p>Beschreibung der Variable</p> <p>Inlandsverkaufspreise im vorangegangenen Monat bzw. in den letzten 2- 3 Monaten</p> <p>Wegen der Harmonisierung der Erhebungszeiträume durch die Europäische Union, wurde die Frage bis zum 11/2001 durch die Variable 2.7) pricevpm beschrieben.</p> <p>XX= vorausgegangener Monat z.B. im Juli entspricht XX Juni</p> <p>YY= der Vormonat des vorausgegangenen Monats (d.h. zwei Monate vor den aktuellen Monat) z.B. im Juli steht YY für Mai</p>
<p>von 03/2002 bis 06/2018</p> <p>Tendenzen im vorangegangenen Monat</p> <p>Unsere Inlandsverkaufspreise (Netto) für XY wurden - unter Berücksichtigung von Konditionsveränderungen -</p> <p>erhöht [1] nicht verändert [2] gesenkt [3]</p>	
<p>ab 07/2018</p> <p>Rückblick - Tendenzen im XX</p> <p>Unsere Preise wurden im Vergleich zum YY</p> <p>erhöht [1] nicht verändert [2] gesenkt [3]</p>	

Zeitverlauf der Variable

1980	1981	1982	1983	1984	1985	1986	1987	1988	1989
1990	1991	1992	1993	1994	1995	1996	1997	1998	1999
2000	2001	2002	2003	2004	2005	2006	2007	2008	2009
WEST									
OST									
2010	2011	2012	2013	2014	2015	2016	2017	2018	2019
WEST									
OST									
2020	2021	2022	2023	2024	2025	2026	2027	2028	2029

Nr.	Name	Label	Erhebungszeitraum	Erhebungsrhythmus
-----	------	-------	-------------------	-------------------

2.19)	vg_credit	credit allocation	West von 06/2003 bis 08/2008 und 11/2008 - 12/2016 Ost von 06/2003 bis 08/2008 und 11/2008 - 12/2016	Unregelmäßig Monatliche Erhebung Unregelmäßig Monatliche Erhebung
-------	-----------	-------------------	---	--

Wortlaut der Frage

<p>ab 07/2003</p> <p>Wie beurteilen Sie zur Zeit die Bereitschaft der Banken, Kredite an Unternehmen zu vergeben?</p> <p>entgegenkommend [1] normal bzw. üblich [2] zurückhaltend/restriktiv [3]</p>	<p>Beschreibung der Variable</p> <p>Kreditvergabe</p> <p>2003: Juni, August war bis 08/2008 Sonderfrage. Siehe 3.48)</p> <p>Ab 2017: ersetzt durch 3-168)credit2_1 bis 3.170)credit2_3</p>
--	--

Zeitverlauf der Variable

1980	1981	1982	1983	1984	1985	1986	1987	1988	1989
1990	1991	1992	1993	1994	1995	1996	1997	1998	1999
2000	2001	2002	2003	2004	2005	2006	2007	2008	2009
			WEST						
			OST						
2010	2011	2012	2013	2014	2015	2016	2017	2018	2019
			WEST						
			OST						
2020	2021	2022	2023	2024	2025	2026	2027	2028	2029

Nr.	Name	Label	Erhebungszeitraum	Erhebungsrhythmus
2.20)	vg_statebus_sl	state of business (VAS)	West ab 08/2005 Ost ab 08/2005	Monatliche Erhebung Monatliche Erhebung

Wortlaut der Frage

<p>ab 08/2005 Aktuelle Situation Wir beurteilen unsere Geschäftslage für XY als</p>	<p>Beschreibung der Variable</p> <p>Beurteilung der Geschäftslage (VAS)</p> <p>nur online erhoben</p> <p>Die Darstellung des Online-Sliders hat über die letzten Jahre variiert (z.B. wurde früher ein Strich in der Mitte des Sliders angezeigt zum anderen sahen die Teilnehmer teilweise die genaue Zahl, die sie angeklickt haben). Durch Mittelstrich und Anzeige kam es zu einer Häufung bei 50 und anderen runden Zahlen. Ohne diese ist die Verteilung deutlich glatter (ohne Häufungspunkte)</p>
---	--

Zeitverlauf der Variable

1980	1981	1982	1983	1984	1985	1986	1987	1988	1989
1990	1991	1992	1993	1994	1995	1996	1997	1998	1999
2000	2001	2002	2003	2004	2005	2006	2007	2008	2009
			WEST						
			OST						
2010	2011	2012	2013	2014	2015	2016	2017	2018	2019
			WEST						
			OST						
2020	2021	2022	2023	2024	2025	2026	2027	2028	2029

bis 01/2017 mit Mittelstrich, ohne Zahlen, mit Beschriftung der Mitte
02/2017-12/2018: Mit Mittelstrich, mit Zahlen und mit Beschriftung der Mitte
ab 01/2019 weder Mittelstrich noch Zahlen werden angezeigt, dafür aber eine Beschriftung der Mitte

Nr.	Name	Label	Erhebungszeitraum	Erhebungsrhythmus
2.21)	vg_statebus_clicks	state of business (clicks)	West ab 01/2017 Ost ab 01/2017	Monatliche Erhebung Monatliche Erhebung

Zeitverlauf der Variable

1980	1981	1982	1983	1984	1985	1986	1987	1988	1989
1990	1991	1992	1993	1994	1995	1996	1997	1998	1999
2000	2001	2002	2003	2004	2005	2006	2007	2008	2009
2010	2011	2012	2013	2014	2015	2016	2017	2018	2019

Beschreibung der Variable

Beurteilung der Geschäftslage (Clicks)

Anzahl der Klicks bei Frage 2.20) vg_statebus_sl

nur online erhoben

								WEST		
								OST		
2020	2021	2022	2023	2024	2025	2026	2027	2028	2029	

Nr.	Name	Label	Erhebungszeitraum	Erhebungsrhythmus
2.22)	vg_comexp_sl	expected commercial (VAS)	West ab 08/2005 Ost ab 08/2005	Monatliche Erhebung Monatliche Erhebung

Wortlaut der Frage

<p>ab 08/2005</p> <p>Erwartungen für die nächsten 6 Monate</p> <p>Unsere Geschäftslage für XY wird in konjunktureller Hinsicht</p> <p style="text-align: center;"> ----- ----- ----- ----- </p> <p style="text-align: center;">0-eher ungünstiger 50-etwa gleich bleiben 100-eher günstiger</p> <p>Im Gegensatz zu Variable 2.11) comexp wird die Geschäftslage anhand einer Analogskala bewertet</p>	<p>Beschreibung der Variable</p> <p>Erwartete Geschäftslage (VAS)</p> <p>nur online erhoben</p> <p>Die Datrstellung des Online-Sliders hat über die letzten Jahre variiert (z.B. wurde früher ein Strich in der Mitte des Sliders angezeigt zum anderes sahen die Teilnehmer teilweise die genaue Zahl, die sie angeklickt haben). Durch Mittelstrich und Anzeige kam es zu einer Häufung bei 50 und anderen runden Zahlen. Ohne diese ist die Verteilung deutlich glatter (ohne Häufungspunkte)</p>
--	---

Zeitverlauf der Variable

1980	1981	1982	1983	1984	1985	1986	1987	1988	1989	
1990	1991	1992	1993	1994	1995	1996	1997	1998	1999	
2000	2001	2002	2003	2004	2005	2006	2007	2008	2009	
						WEST				
						OST				
2010	2011	2012	2013	2014	2015	2016	2017	2018	2019	
						WEST				
						OST				
2020	2021	2022	2023	2024	2025	2026	2027	2028	2029	

Nr.	Name	Label	Erhebungszeitraum	Erhebungsrhythmus
2.23)	vg_comexp_clicks	expected commercial (clicks)	West ab 01/2017 Ost ab 01/2017	Monatliche Erhebung Monatliche Erhebung

Zeitverlauf der Variable

1980	1981	1982	1983	1984	1985	1986	1987	1988	1989	
1990	1991	1992	1993	1994	1995	1996	1997	1998	1999	
2000	2001	2002	2003	2004	2005	2006	2007	2008	2009	
2010	2011	2012	2013	2014	2015	2016	2017	2018	2019	
						WEST				
						OST				
2020	2021	2022	2023	2024	2025	2026	2027	2028	2029	

Nr.	Name	Label	Erhebungszeitraum	Erhebungsrhythmus
2.24)	vg_comexp_unc	uncertainty w.r.t. commercial operation	West ab 07/2017 Ost ab 07/2017	Monatliche Erhebung Monatliche Erhebung

<p>ab 07/2017</p> <p>Die Unsicherheit hinsichtlich unserer Geschäftsentwicklung in den nächsten 6 Monaten schätzen wir wie folgt ein:</p>	<p>Beschreibung der Variable</p> <p>Die Datrstellung des Online-Sliders hat über die letzten Jahre variiert (z.B. wurde früher ein Strich in der Mitte des</p>
--	---

0-gering | i0-durchschnittlich/saisonüblich | 100-groß

Sliders angezeigt zum anderen sahen die Teilnehmer teilweise die genaue Zahl, die sie angeklickt haben). Durch Mittelstrich und Anzeige kam es zu einer Häufung bei 50 und anderen runden Zahlen. Ohne diese ist die Verteilung deutlich glatter (ohne Häufungspunkte)

Zeitverlauf der Variable

1991	1992	1993	1994	1995	1996	1997	1998	1999	2000
2001	2002	2003	2004	2005	2006	2007	2008	2009	2010
2011	2012	2013	2014	2015	2016	2017	2018	2019	2020
2021	2022	2023	2024	2025	2026	WEST OST	2028	2029	2030

07/2017-12/2018: Mit Mittelstrich, mit Zahlen und mit Beschriftung der Mitte
ab 01/2019 weder Mittelstrich noch Zahlen werden angezeigt, dafür aber eine Beschriftung der Mitte

Nr.	Name	Label	Erhebungszeitraum	Erhebungsrhythmus
2.25)	vg_empipast	development employees last month	West ab 07/2018 Ost ab 07/2018	Monatliche Erhebung Monatliche Erhebung

von 07/2018 bis 10/2018

Rückblick - Tendenzen im XX

Die Zahl unserer Beschäftigten ist

gestiegen [1]
etwa gleich geblieben [2]
gesunken [3]

ab 11/2018

Rückblick Tendenzen im XX

Die Zahl unserer Beschäftigten ist im Vergleich zum XX-1

gestiegen [1]
etwa gleich geblieben [2]
gesunken [3]

Beschreibung der Variable

XX = vorheriger Monat
z.B. Fragestellung im Juli => XX=Juni

XX = vorheriger Monat
XX-1 = vorvorheriger Monat
z.B. Fragestellung im Juli => XX=Juni, XX-1=Mai

Zeitverlauf der Variable

1991	1992	1993	1994	1995	1996	1997	1998	1999	2000
2001	2002	2003	2004	2005	2006	2007	2008	2009	2010
2011	2012	2013	2014	2015	2016	2017	2018	2019	2020
2021	2022	2023	2024	2025	2026	WEST OST	2028	2029	2030

Nr.	Name	Label	Erhebungszeitraum	Erhebungsrhythmus
2.26)	vg_prestatebus_unc	uncertainty: prediction of business situation	West und Ost 04/2019	monatlich

Wortlaut der Frage

ab 4/2019

Die Entwicklung unserer Geschäftslage vorherzusagen, fällt uns derzeit

leicht [1]	eher leicht [2]	eher schwer [3]	schwer [4]
------------	-----------------	-----------------	------------

Beschreibung der Variable

Zeitverlauf der Variable

1991	1992	1993	1994	1995	1996	1997	1998	1999	2000
2001	2002	2003	2004	2005	2006	2007	2008	2009	2010
2011	2012	2013	2014	2015	2016	2017	2018	2019	2020
2021	2022	2023	2024	2025	2026	2027	WEST OST	2029	2030



3. Sonderfragen

Nr.	Name	Label	Erhebungszeitraum	Erhebungsrhythmus
-----	------	-------	-------------------	-------------------

3.1) **vg_ranord** range of orders in months

West von 03/1980 bis 09/2001
 Ost von 07/1992 bis 07/1993
 Ost von 12/1993 bis 09/2001
 Ost und West ab 01/2002

Mrz, Jun, Sep, Dez
 Mrz, Jul, Okt, Dez
 Mrz, Jul, Sep, Dez
 Jan, Apr, Jul, Okt

Wortlaut der Frage

Von 07/1992 bis 09/2001
 Keine Ostfragebögen verfügbar

Von 03/1980 bis 09/2001
 Unsere **Auftragsbestände** auf Lieferung von XY entsprechen z.Z. einer Produktionsdauer

keine Bestände | 1/2 1 2 3 4 5 6 7 8 9 10 | Zahl der Monate angeben
 bis zu etwa Monat(en) | bei mehr als 10, bitte

Von 01/2002 bis 06/2018
 Unsere **Auftragsbestände** für XY entsprechen **gegenwärtig** einer Produktionsdauer

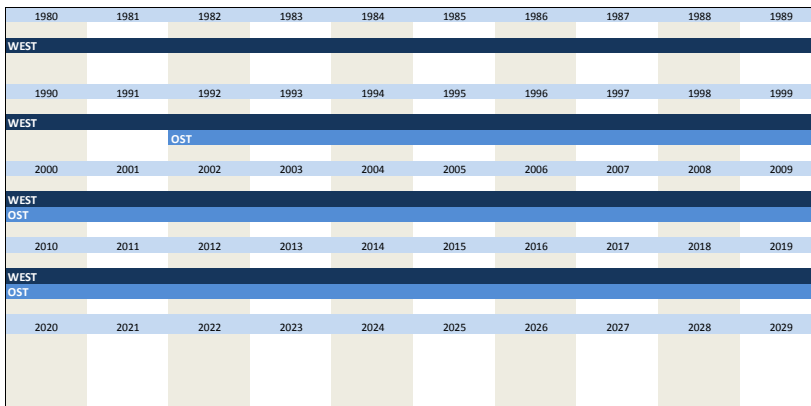
keine Bestände | 1/2 1 2 3 4 5 6 7 8 9 10 | Zahl der Monate angeben
 bis zu etwa Monat(en) | bei mehr als 10, bitte

Ab 07/2018
 Unsere **Auftragsbestände** entsprechen **derzeit** einer durchschnittlichen Produktion von _____ Monat(en)

Beschreibung der Variable

Reichweite der Auftragsbestände in Monaten
 * Ab 01/2002 anstatt "z.Z." "gegenwärtig"

Zeitverlauf der Variable



Nr.	Name	Label	Erhebungszeitraum	Erhebungsrhythmus
-----	------	-------	-------------------	-------------------

3.2) **vg_uticappc** capacity utilization in %

West von 03/1980 bis 09/2001
 Ost von 07/1992 bis 07/1993
 Ost von 12/1993 bis 09/2001
 Ost und West ab 01/2002

Mrz, Jun, Sep, Dez
 Mrz, Jul, Okt, Dez
 Mrz, Jul, Sep, Dez
 Jan, Apr, Jul, Okt

Wortlaut der Frage

Von 07/1992 bis 09/2001
 Keine Ostfragebögen verfügbar

Von 03/1980 bis 06/2018
 Die **Ausnutzung** unserer **Anlagen*** zur Herstellung von XY (betriebsübliche Vollaussnutzung = 100%) beträgt z.Z.** bis

30 40 50 60 70 75 80 85 90 95 100 | mehr als 100% und zwar: _____

Ab 07/2018
 Die **Ausnutzung** unserer **Anlagen** (betriebsübliche Vollaussnutzung = 100%) beträgt **gegenwärtig**

30% 40% 50% 60% 70% 75% 80% 85% 90% 95% 100%


mehr als 100%, und zwar: _____ %

Beschreibung der Variable

Auslastung der Anlagen in %
 *09/94, 09/95, 09/96, 09/97, 09/98, 09/99, 09/00, 09/01 Zusatz "inländische Anlagen"
 **Ab 01/2002 anstatt "z.Z." "gegenwärtig"
Codierung im Datensatz
 Zahl über dem angekreuzten Feld.
 mehr als 100 % = handschriftlicher Eintrag oder falls nur angekreuzt = [120]

2019/01 wurde eine dazugehörige Sonderfrage vg_uticappc ges

Zeitverlauf der Variable



WEST									
OST									
2000	2001	2002	2003	2004	2005	2006	2007	2008	2009
WEST									
OST									
2010	2011	2012	2013	2014	2015	2016	2017	2018	2019
WEST									
OST									
2020	2021	2022	2023	2024	2025	2026	2027	2028	2029

Nr.	Name	Label	Erhebungszeitraum	Erhebungsrhythmus
3.3)	vg_uticapap	capacity utilization (appraisal)	West von 03/1980 bis 09/2001 Ost von 07/1992 bis 07/1993 Ost von 12/1993 bis 09/2001 Ost und West ab 01/2002	Mrz, Jun, Sep, Dez Mrz, Jul, Okt, Dez Mrz, Jul, Sep, Dez Jan, Apr, Jul, Okt

Wortlaut der Frage

Zeitverlauf der Variable	Beschreibung der Variable
<p>Von 07/1992 bis 09/2001</p> <p>Keine Ostfragebögen verfügbar</p> <p>Von 03/1980 bis 06/2018</p> <p>Unter Berücksichtigung unseres gegenwärtigen Auftragsbestandes und des von uns in den nächsten 12 Monaten erwarteten Auftragsengangs halten wir unsere derzeitige technische Kapazität* für XY für</p> <p style="text-align: center;">mehr als ausreichend [1] ausreichend [2] nicht ausreichend [3]</p> <p>Ab 07/2018</p> <p>Unter Berücksichtigung unseres gegenwärtigen Auftragsbestandes und des von uns in den nächsten 12 Monaten erwarteten Auftragsengangs halten wir unsere derzeitige technische Kapazität für</p> <p style="text-align: center;">mehr als ausreichend [1] ausreichend [2] nicht ausreichend [3]</p>	<p>Beurteilung der technischen Kapazität</p> <p>*09/94, 09/95, 09/96, 09/97, 09/98 09/99, 09/00, 09/01 " (nur Inland)"</p> <p>2019/01 wurde eine dazugehörige Sonderfrage vg_uticapaa ges</p>

Zeitverlauf der Variable

1980	1981	1982	1983	1984	1985	1986	1987	1988	1989
WEST									
1990	1991	1992	1993	1994	1995	1996	1997	1998	1999
WEST									
OST									
2000	2001	2002	2003	2004	2005	2006	2007	2008	2009
WEST									
OST									
2010	2011	2012	2013	2014	2015	2016	2017	2018	2019
WEST									
OST									
2020	2021	2022	2023	2024	2025	2026	2027	2028	2029

Nr.	Name	Label	Erhebungszeitraum	Erhebungsrhythmus
3.4)	vg_constrain	constraints to production	West ab 01/1980 Ost von 01/1991 bis 12/2000 Ost ab 01/2001	Jan, Apr, Jul, Okt Monatliche Erhebung Jan, Apr, Jul, Okt

Wortlaut der Frage

Zeitverlauf der Variable	Beschreibung der Variable
<p>Von 01/1991 bis 10/2001</p> <p>Keine Ostfragebögen verfügbar</p> <p>Von 01/1980 bis 10/2001</p> <p>Unsere inländische Produktionstätigkeit bezüglich XY wird z.Z. behindert</p> <p style="text-align: center;">ja [1] nein [2]</p> <p>Von 01/2002 bis 06/2019</p> <p>Unsere inländische Produktionstätigkeit wird zurzeit behindert</p> <p style="text-align: center;">ja [1] nein [2]</p> <p>Von 07/2019 bis 10/2019</p> <p>Unsere Produktionstätigkeit wird zurzeit behindert</p> <p style="text-align: center;">ja [1] nein [2]</p> <p>Ab 10/2019</p> <p>Unsere inländische Produktionstätigkeit wird zurzeit behindert</p>	<p>Behinderung der Produktion</p> <p>[3]: Widerspruch - hier "nein" angekreuzt, aber "ja" für Behinderungsfaktoren (3.5) vg_ordlack bis 3.13) vg_othrea)</p>

ja [1] nein [2]										
Zeitverlauf der Variable										
1980	1981	1982	1983	1984	1985	1986	1987	1988	1989	
WEST										
1990	1991	1992	1993	1994	1995	1996	1997	1998	1999	
WEST										
	OST									
2000	2001	2002	2003	2004	2005	2006	2007	2008	2009	
WEST										
OST										
2010	2011	2012	2013	2014	2015	2016	2017	2018	2019	
WEST										
OST										
2020	2021	2022	2023	2024	2025	2026	2027	2028	2029	

Nr.	Name	Label	Erhebungszeitraum	Erhebungsrhythmus
3.5)	vg_ordlack	lack of orders	West ab 01/1980 Ost von 01/1991 bis 12/2000 Ost ab 01/2001	Jan, Apr, Jul, Okt Monatliche Erhebung Jan, Apr, Juli, Okt

Wortlaut der Frage

Beschreibung der Variable	
Von 01/1991 bis 10/2001 Keine Ostfragebögen verfügbar	Auftragsmangel
Von 01/1980 bis 10/2001 Unsere inländische Produktionstätigkeit bezüglich XY wird z.Z. behindert. Wenn ja , durch folgende Faktoren: zu wenig Aufträge* [1]	*Ost von 01/1991 bis 12/2000 anstatt "zu wenig Aufträge" "Absatzschwierigkeiten"
Von 01/2002 bis 06/2019 Unsere inländische Produktionstätigkeit wird zurzeit behindert. Wenn ja , durch folgende Faktoren: zu wenig Aufträge* [1]	
Ab 07/2019 Unsere Produktionstätigkeit wird zurzeit behindert. Wenn ja , durch folgende Faktoren: zu wenig Aufträge* [1]	

Zeitverlauf der Variable										
1980	1981	1982	1983	1984	1985	1986	1987	1988	1989	
WEST										
1990	1991	1992	1993	1994	1995	1996	1997	1998	1999	
WEST										
	OST									
2000	2001	2002	2003	2004	2005	2006	2007	2008	2009	
WEST										
OST										
2010	2011	2012	2013	2014	2015	2016	2017	2018	2019	
WEST										
OST										
2020	2021	2022	2023	2024	2025	2026	2027	2028	2029	

Nr.	Name	Label	Erhebungszeitraum	Erhebungsrhythmus
3.6)	vg_mplack	lack of manpower	West von 01/1980 bis 10/2001 Ost von 01/1991 bis 12/2000 Ost von 01/2001 bis 10/2001 West und Ost seit 07/2018	Jan, Apr, Jul, Okt Monatliche Erhebung Jan, Apr, Jul, Okt Jan, Apr, Jul, Okt

Wortlaut der Frage

Beschreibung der Variable	
Von 01/1991 bis 10/2001 Keine Ostfragebögen verfügbar	Mangel an Arbeitskräften
01/1980 bis 10/1995 Unsere inländische Produktionstätigkeit bezüglich XY wird z.Z. behindert. Wenn ja , durch folgende Faktoren: Mangel an Arbeitskräften [1]	

01/1996 bis 10/2001	Unsere inländische Produktionstätigkeit bezüglich XY wird z.Z. behindert. Wenn ja , durch folgende Faktoren: Mangel an qualifizierten Arbeitskräften [1]
von 07/2018 bis 06/2019	Unsere inländische Produktionstätigkeit wird zurzeit behindert. Wenn ja , durch folgende Faktoren: Mangel an Arbeitskräften insgesamt [1]
ab 07/2019	Unsere Produktionstätigkeit wird zurzeit behindert. Wenn ja , durch folgende Faktoren: Mangel an Arbeitskräften insgesamt [1]

Zeitverlauf der Variable

1980	1981	1982	1983	1984	1985	1986	1987	1988	1989
WEST									
1990	1991	1992	1993	1994	1995	1996	1997	1998	1999
WEST									
OST									
2000	2001	2002	2003	2004	2005	2006	2007	2008	2009
WEST									
OST									
2010	2011	2012	2013	2014	2015	2016	2017	2018	2019
WEST									
OST									
2020	2021	2022	2023	2024	2025	2026	2027	2028	2029

Nr.	Name	Label	Erhebungszeitraum	Erhebungsrhythmus
3.7)	vg_matlack	lack of material	West ab 01/1980 Ost ab 01/2001	Jan, Apr, Jul, Okt Jan, Apr, Jul, Okt

Wortlaut der Frage

Von 01/2001 bis 10/2001	Keine Ostfragebögen verfügbar	Beschreibung der Variable Materialknappheit
Von 01/1980 bis 10/2001	Unsere inländische Produktionstätigkeit bezüglich XY wird z.Z. behindert. Wenn ja , durch folgende Faktoren: Mangel an Rohstoffen bzw. Vormaterialien [1]	
Von 01/2002 bis 06/2019	Unsere inländische Produktionstätigkeit wird zurzeit behindert. Wenn ja , durch folgende Faktoren: Mangel an Rohstoffen bzw. Vormaterialien [1]	
Ab 07/2019	Unsere Produktionstätigkeit wird zurzeit behindert. Wenn ja , durch folgende Faktoren: Mangel an Rohstoffen bzw. Vormaterialien [1]	

Zeitverlauf der Variable

1980	1981	1982	1983	1984	1985	1986	1987	1988	1989
WEST									
1990	1991	1992	1993	1994	1995	1996	1997	1998	1999
WEST									
OST									
2000	2001	2002	2003	2004	2005	2006	2007	2008	2009
WEST									
OST									
2010	2011	2012	2013	2014	2015	2016	2017	2018	2019
WEST									
OST									
2020	2021	2022	2023	2024	2025	2026	2027	2028	2029

Nr.	Name	Label	Erhebungszeitraum	Erhebungsrhythmus																																																																																																																								
3.8)	vg_techcap	technical capacity	West ab 01/1980 Ost von 01/1991 bis 12/2000 Ost ab 01/2001	Jan, Apr, Jul, Okt Monatliche Erhebung Jan, Apr, Jul, Okt																																																																																																																								
Wortlaut der Frage																																																																																																																												
<p>Von 01/1991 bis 10/2001 Keine Ostfragebögen verfügbar</p> <p>Von 01/1980 bis 10/2001 Unsere inländische Produktionstätigkeit bezüglich XY wird z.Z. behindert. Wenn ja, durch folgende Faktoren: zu geringe technische Kapazität* [1]</p> <p>Von 01/2002 bis 06/2019 Unsere inländische Produktionstätigkeit wird zurzeit behindert. Wenn ja, durch folgende Faktoren: zu geringe technische Kapazität [1]</p> <p>Ab 07/2019 Unsere Produktionstätigkeit wird zurzeit behindert. Wenn ja, durch folgende Faktoren: zu geringe technische Kapazität [1]</p>			<p>Beschreibung der Variable</p> <p>Technische Kapazität</p> <p>*Ost von 01/1991 bis 12/2000 anstatt "zu geringe techn. Kapazität" "unzureichende technische Ausstattung"</p>																																																																																																																									
Zeitverlauf der Variable																																																																																																																												
<table border="1"> <thead> <tr> <th>1980</th><th>1981</th><th>1982</th><th>1983</th><th>1984</th><th>1985</th><th>1986</th><th>1987</th><th>1988</th><th>1989</th> </tr> </thead> <tbody> <tr><td colspan="10">WEST</td></tr> <tr> <th>1990</th><th>1991</th><th>1992</th><th>1993</th><th>1994</th><th>1995</th><th>1996</th><th>1997</th><th>1998</th><th>1999</th> </tr> <tr><td colspan="10">WEST</td></tr> <tr><td colspan="10">OST</td></tr> <tr> <th>2000</th><th>2001</th><th>2002</th><th>2003</th><th>2004</th><th>2005</th><th>2006</th><th>2007</th><th>2008</th><th>2009</th> </tr> <tr><td colspan="10">WEST</td></tr> <tr><td colspan="10">OST</td></tr> <tr> <th>2010</th><th>2011</th><th>2012</th><th>2013</th><th>2014</th><th>2015</th><th>2016</th><th>2017</th><th>2018</th><th>2019</th> </tr> <tr><td colspan="10">WEST</td></tr> <tr><td colspan="10">OST</td></tr> <tr> <th>2020</th><th>2021</th><th>2022</th><th>2023</th><th>2024</th><th>2025</th><th>2026</th><th>2027</th><th>2028</th><th>2029</th> </tr> </tbody> </table>					1980	1981	1982	1983	1984	1985	1986	1987	1988	1989	WEST										1990	1991	1992	1993	1994	1995	1996	1997	1998	1999	WEST										OST										2000	2001	2002	2003	2004	2005	2006	2007	2008	2009	WEST										OST										2010	2011	2012	2013	2014	2015	2016	2017	2018	2019	WEST										OST										2020	2021	2022	2023	2024	2025	2026	2027	2028	2029
1980	1981	1982	1983	1984	1985	1986	1987	1988	1989																																																																																																																			
WEST																																																																																																																												
1990	1991	1992	1993	1994	1995	1996	1997	1998	1999																																																																																																																			
WEST																																																																																																																												
OST																																																																																																																												
2000	2001	2002	2003	2004	2005	2006	2007	2008	2009																																																																																																																			
WEST																																																																																																																												
OST																																																																																																																												
2010	2011	2012	2013	2014	2015	2016	2017	2018	2019																																																																																																																			
WEST																																																																																																																												
OST																																																																																																																												
2020	2021	2022	2023	2024	2025	2026	2027	2028	2029																																																																																																																			

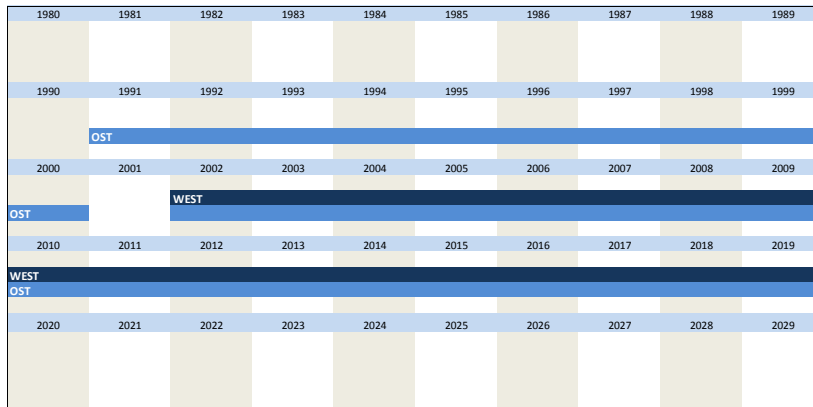
Nr.	Name	Label	Erhebungszeitraum	Erhebungsrhythmus																																																																						
3.9)	vg_bastlack	lack of back staff	West von 10/1985 bis 10/1995	Jan, Apr, Jul, Okt																																																																						
Wortlaut der Frage																																																																										
<p>Von 10/1985 bis 12/1995 Unsere inländische Produktionstätigkeit bezüglich XY wird z.Z. behindert. Wenn ja, durch folgende Faktoren: Mangel an Arbeitskräften und zwar Hilfskräfte [1]</p>			<p>Beschreibung der Variable</p> <p>Mangel an Hilfskräften</p>																																																																							
Zeitverlauf der Variable																																																																										
<table border="1"> <thead> <tr> <th>1980</th><th>1981</th><th>1982</th><th>1983</th><th>1984</th><th>1985</th><th>1986</th><th>1987</th><th>1988</th><th>1989</th> </tr> </thead> <tbody> <tr><td colspan="10">WEST</td></tr> <tr> <th>1990</th><th>1991</th><th>1992</th><th>1993</th><th>1994</th><th>1995</th><th>1996</th><th>1997</th><th>1998</th><th>1999</th> </tr> <tr><td colspan="10">WEST</td></tr> <tr> <th>2000</th><th>2001</th><th>2002</th><th>2003</th><th>2004</th><th>2005</th><th>2006</th><th>2007</th><th>2008</th><th>2009</th> </tr> <tr> <th>2010</th><th>2011</th><th>2012</th><th>2013</th><th>2014</th><th>2015</th><th>2016</th><th>2017</th><th>2018</th><th>2019</th> </tr> <tr> <th>2020</th><th>2021</th><th>2022</th><th>2023</th><th>2024</th><th>2025</th><th>2026</th><th>2027</th><th>2028</th><th>2029</th> </tr> </tbody> </table>					1980	1981	1982	1983	1984	1985	1986	1987	1988	1989	WEST										1990	1991	1992	1993	1994	1995	1996	1997	1998	1999	WEST										2000	2001	2002	2003	2004	2005	2006	2007	2008	2009	2010	2011	2012	2013	2014	2015	2016	2017	2018	2019	2020	2021	2022	2023	2024	2025	2026	2027	2028	2029
1980	1981	1982	1983	1984	1985	1986	1987	1988	1989																																																																	
WEST																																																																										
1990	1991	1992	1993	1994	1995	1996	1997	1998	1999																																																																	
WEST																																																																										
2000	2001	2002	2003	2004	2005	2006	2007	2008	2009																																																																	
2010	2011	2012	2013	2014	2015	2016	2017	2018	2019																																																																	
2020	2021	2022	2023	2024	2025	2026	2027	2028	2029																																																																	

Nr.	Name	Label	Erhebungszeitraum	Erhebungsrhythmus
3.10)	vg_diffin	difficulties of financing	Ost von 01/1991 bis 12/2000 Ost und West ab 01/2002	Monatliche Erhebung Jan, Apr, Jul, Okt

Wortlaut der Frage

Von 01/1991 bis 12/2000 Keine Ostfragebögen verfügbar Von 01/2002 bis 06/2019 Unsere inländische Produktionstätigkeit wird zurzeit behindert. Wenn ja , durch folgende Faktoren: Finanzierungengässe [1]	Beschreibung der Variable Produktionsbehinderung durch Finanzierungengässe
Ab 07/2019 Unsere Produktionstätigkeit wird zurzeit behindert. Wenn ja , durch folgende Faktoren: Finanzierungengässe [1]	

Zeitverlauf der Variable

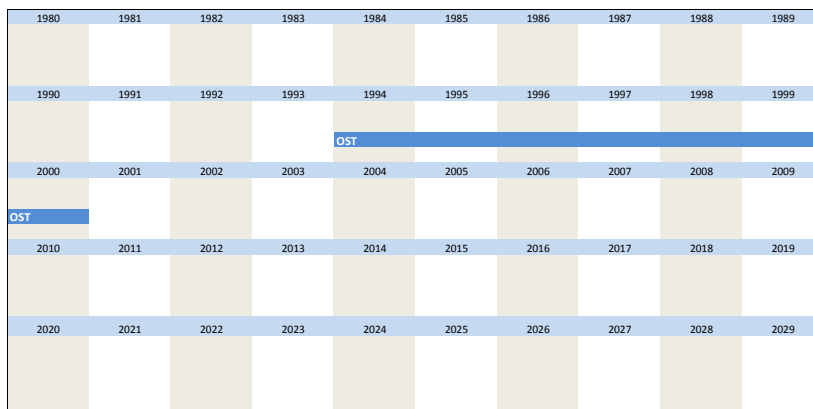


Nr.	Name	Label	Erhebungszeitraum	Erhebungsrhythmus
3.11)	vg_weather	weather conditions	Ost von 02/1994 bis 06/2000*	Monatliche Erhebung

Wortlaut der Frage

Von 01/1991 bis 12/2000 Es sind keine Ostfragebögen verfügbar. Nachfolgender Wortlaut ist aus vorrangegangenen Variablenlisten übernommen. Von 02/1994 bis 06/2000 Unsere inländische Produktionstätigkeit bezüglich XY wird z.Z. behindert. Wenn ja , durch folgende Faktoren: ungünstige Wetterlage [1]	Beschreibung der Variable Produktionsbehinderung durch Wetterlage *Ab 01/1999 sind kein Werte mehr in dem Datensatz enthalten
---	---

Zeitverlauf der Variable



Nr.	Name	Label	Erhebungszeitraum	Erhebungsrhythmus
3.12)	vg_skillack	lack of skilled employees	West von 01/1991 bis 10/1995 Ost und West ab 01/2002	Jan, Apr, Jul, Okt Jan, Apr, Jul, Okt

Wortlaut der Frage

Ab 01/2002 Unsere inländische Produktionstätigkeit bezüglich XY wird z.Z. behindert. Wenn ja , durch folgende Faktoren: Mangel an Fachkräften [1]	Beschreibung der Variable Mangel an Fachkräften * siehe Variable 3.6) mplack
---	--

Zeitverlauf der Variable									
1980	1981	1982	1983	1984	1985	1986	1987	1988	1989
1990	1991	1992	1993	1994	1995	1996	1997	1998	1999
WEST									
2000	2001	2002	2003	2004	2005	2006	2007	2008	2009
WEST		OST							
2010	2011	2012	2013	2014	2015	2016	2017	2018	2019
WEST									
OST									
2020	2021	2022	2023	2024	2025	2026	2027	2028	2029

Nr.	Name	Label	Erhebungszeitraum	Erhebungsrhythmus
3.13)	vg_othrea	other reasons	West ab 01/1996 Ost von 01/1991 bis 12/2000 Ost ab 01/2001	Jan, Apr, Jul, Okt Monatliche Erhebung Jan, Apr, Jul, Okt

Wortlaut der Frage

Beschreibung der Variable	
Von 01/1991 bis 10/2001 Keine Ostfragebögen verfügbar	Sonstige Faktoren / Andere Ursachen
Von 01/1996 bis 10/2001 Unsere inländische Produktionstätigkeit bezüglich XY wird zur Zeit behindert. Wenn ja , durch folgende Faktoren: sonstige Faktoren [1]	
Von 01/2002 bis 06/2019 Unsere inländische Produktionstätigkeit wird zurzeit behindert. Wenn ja , durch folgende Faktoren: sonstige Faktoren [1]	
Ab 07/2019 Unsere Produktionstätigkeit wird zurzeit behindert. Wenn ja , durch folgende Faktoren: sonstige Faktoren [1]	

Zeitverlauf der Variable

1980	1981	1982	1983	1984	1985	1986	1987	1988	1989
1990	1991	1992	1993	1994	1995	1996	1997	1998	1999
OST						WEST			
2000	2001	2002	2003	2004	2005	2006	2007	2008	2009
WEST									
OST									
2010	2011	2012	2013	2014	2015	2016	2017	2018	2019
WEST									
OST									
2020	2021	2022	2023	2024	2025	2026	2027	2028	2029

Nr.	Name	Label	Erhebungszeitraum	Erhebungsrhythmus
3.14)	vg_proexpen	product too expensive	Ost von 01/1991 bis 12/2000	Monatliche Erhebung

Wortlaut der Frage

Beschreibung der Variable	
Von 01/1991 bis 12/2000 Es sind keine Ostfragebögen verfügbar. Nachfolgender Wortlaut ist aus vorrangigen Variablenlisten übernommen.	Produkte zu teuer
Von 01/1991 bis 12/2000 Unsere inländische Produktionstätigkeit bezüglich XY wird z.Z. behindert. Wenn ja , durch folgende Faktoren: Absatzschwierigkeiten , da Produkte zu teuer [1]	

Zeitverlauf der Variable

1980	1981	1982	1983	1984	1985	1986	1987	1988	1989
1990	1991	1992	1993	1994	1995	1996	1997	1998	1999
OST									
2000	2001	2002	2003	2004	2005	2006	2007	2008	2009
OST									
2010	2011	2012	2013	2014	2015	2016	2017	2018	2019
2020	2021	2022	2023	2024	2025	2026	2027	2028	2029

Nr.	Name	Label	Erhebungszeitraum	Erhebungsrhythmus
-----	------	-------	-------------------	-------------------

3.15) **vg_proqual** quality of products Ost von 01/1991 bis 12/2000 Monatliche Erhebung

Wortlaut der Frage

<p>Von 01/1991 bis 12/2000</p> <p>Es sind keine Ostfragebögen verfügbar. Nachfolgender Wortlaut ist aus vorangegangenen Variablenlisten übernommen.</p> <p>Von 01/1991 bis 12/2000</p> <p>Unsere inländische Produktionstätigkeit bezüglich XY wird z.Z. behindert. Wenn ja, durch folgende Faktoren: Absatzschwierigkeiten, da</p> <p style="text-align: center;">Qualität des Produkts unzureichend [1]</p>	<p>Beschreibung der Variable</p> <p>Produktqualität</p>
--	--

Zeitverlauf der Variable

1980	1981	1982	1983	1984	1985	1986	1987	1988	1989
1990	1991	1992	1993	1994	1995	1996	1997	1998	1999
OST									
2000	2001	2002	2003	2004	2005	2006	2007	2008	2009
OST									
2010	2011	2012	2013	2014	2015	2016	2017	2018	2019
2020	2021	2022	2023	2024	2025	2026	2027	2028	2029

Nr.	Name	Label	Erhebungszeitraum	Erhebungsrhythmus
-----	------	-------	-------------------	-------------------

3.16) **vg_propro** program of products Ost von 01/1991 bis 12/2000 Monatliche Erhebung

Wortlaut der Frage

<p>Von 01/1991 bis 12/2000</p> <p>Es sind keine Ostfragebögen verfügbar. Nachfolgender Wortlaut ist aus vorangegangenen Variablenlisten übernommen.</p> <p>Von 01/1991 bis 12/2000</p> <p>Unsere inländische Produktionstätigkeit bezüglich XY wird z.Z. behindert. Wenn ja, durch folgende Faktoren: Absatzschwierigkeiten, da</p> <p style="text-align: center;">Produktprogramm unzureichend [1]</p>	<p>Beschreibung der Variable</p> <p>Produktprogramm</p>
--	--

Zeitverlauf der Variable

1980	1981	1982	1983	1984	1985	1986	1987	1988	1989
1990	1991	1992	1993	1994	1995	1996	1997	1998	1999
OST									
2000	2001	2002	2003	2004	2005	2006	2007	2008	2009
OST									
2010	2011	2012	2013	2014	2015	2016	2017	2018	2019

2020	2021	2022	2023	2024	2025	2026	2027	2028	2029
------	------	------	------	------	------	------	------	------	------

Nr.	Name	Label	Erhebungszeitraum	Erhebungsrhythmus
-----	------	-------	-------------------	-------------------

3.17)	vg_ovtime	overtime	West ab 01/1980 bis 10/2001 Ost und West ab 03/2002	Jan, Apr, Jul, Okt Mrz, Jun, Sep, Dez
-------	-----------	----------	--	--

Wortlaut der Frage

Ab 01/1980	Beschreibung der Variable
Wir arbeiten z. Z. mit Überstunden	Überstunden
ja [1] nein [2]	

Zeitverlauf der Variable

1980	1981	1982	1983	1984	1985	1986	1987	1988	1989
WEST									
1990	1991	1992	1993	1994	1995	1996	1997	1998	1999
WEST									
2000	2001	2002	2003	2004	2005	2006	2007	2008	2009
WEST									
OST									
2010	2011	2012	2013	2014	2015	2016	2017	2018	2019
WEST									
OST									
2020	2021	2022	2023	2024	2025	2026	2027	2028	2029

Nr.	Name	Label	Erhebungszeitraum	Erhebungsrhythmus
-----	------	-------	-------------------	-------------------

3.18)	vg_ovtimemo	overtime more than customary	West ab 01/1980 bis 10/2001 Ost und West ab 03/2002	Jan, Apr, Jul, Okt Mrz, Jun, Sep, Dez
-------	-------------	------------------------------	--	--

Wortlaut der Frage

Ab 01/1980	Beschreibung der Variable
Wir arbeiten z. Z. mit Überstunden	Mehr Überstunden als betriebsüblich
wenn ja , mehr als betriebsüblich	Von 06/2012 bis 03/2018 wurde vg_ovtimemo automatisch auf nein [2] gesetzt, wenn die Frage vg_ovtime mit "nein" beantwortet wurde
ja [1] nein [2]	

Zeitverlauf der Variable

1980	1981	1982	1983	1984	1985	1986	1987	1988	1989
WEST									
1990	1991	1992	1993	1994	1995	1996	1997	1998	1999
WEST									
2000	2001	2002	2003	2004	2005	2006	2007	2008	2009
WEST									
OST									
2010	2011	2012	2013	2014	2015	2016	2017	2018	2019
WEST									
OST									
2020	2021	2022	2023	2024	2025	2026	2027	2028	2029

Nr.	Name	Label	Erhebungszeitraum	Erhebungsrhythmus
-----	------	-------	-------------------	-------------------

3.19)	vg_stwork	short-time work	West von 01/1980 bis 10/2001 Ost von 01/1991 bis 12/2000 Ost von 01/2001 bis 10/2001 Ost und West ab 01/2002	Jan, Apr, Jul, Okt Monatliche Erhebung Jan, Apr, Jul, Okt Mrz, Jun, Sep, Dez
-------	-----------	-----------------	---	---

Wortlaut der Frage

Von 01/1991 bis 10/2001	Beschreibung der Variable
Keine Ostfragebögen verfügbar	Kurzarbeit
Ab 01/1980	
Wir haben z. Z. Kurzarbeit	
ja [1] nein [2]	

Zeitverlauf der Variable									
1980	1981	1982	1983	1984	1985	1986	1987	1988	1989
WEST									
1990	1991	1992	1993	1994	1995	1996	1997	1998	1999
WEST									
OST									
2000	2001	2002	2003	2004	2005	2006	2007	2008	2009
WEST									
OST									
2010	2011	2012	2013	2014	2015	2016	2017	2018	2019
WEST									
OST									
2020	2021	2022	2023	2024	2025	2026	2027	2028	2029

Nr.	Name	Label	Erhebungszeitraum	Erhebungsrhythmus
3.20)	vg_stworkexp	expected short-time work	West von 01/1980 bis 10/2001 Ost von 01/1991 bis 12/2000 Ost von 01/2001 bis 10/2001 Ost und West ab 01/2002	Jan, Apr, Jul, Okt Monatliche Erhebung Jan, Apr, Jul, Okt Mrz, Jun, Sep, Dez

Wortlaut der Frage

Beschreibung der Variable	
Von 01/1991 bis 10/2001 Keine Ostfragebögen verfügbar	Erwartete Kurzarbeit
Von 01/1980 bis 10/2001 Wir werden voraussichtlich im Laufe der nächsten 3 Monate kurzarbeiten ja [1] nein [2]	
Ab 03/2002 Im Laufe der nächsten 3 Monate werden wir voraussichtlich kurzarbeiten ja [1] nein [2]	

Zeitverlauf der Variable									
1980	1981	1982	1983	1984	1985	1986	1987	1988	1989
WEST									
1990	1991	1992	1993	1994	1995	1996	1997	1998	1999
WEST									
OST									
2000	2001	2002	2003	2004	2005	2006	2007	2008	2009
WEST									
OST									
2010	2011	2012	2013	2014	2015	2016	2017	2018	2019
WEST									
OST									
2020	2021	2022	2023	2024	2025	2026	2027	2028	2029

Nr.	Name	Label	Erhebungszeitraum	Erhebungsrhythmus
3.21)	vg_emplex	expected employees	West von 01/1980 bis 04/1997 und ab 07/1997 Ost ab 01/1991	Jan, Apr, Jul, Okt* Monatliche Erhebung Monatliche Erhebung

Wortlaut der Frage

Beschreibung der Variable	
01/1980 bis 04/1997 Beschäftigte (nur inländische Betriebe) Die Zahl der mit der Herstellung von XY beschäftigten Arbeitnehmer wird im Laufe der nächsten 3 Monate in konjunktureller Hinsicht - also unter Ausschaltung rein saisonaler Schwankungen - zunehmen [1] etwa gleich bleiben [2] abnehmen [3]	Erwartete Entwicklung der Gesamtbeschäftigtenzahl *Von 10/1980 bis 10/1993 hat die Frage für den Westen im Oktober die gleiche Struktur wie die Frage der Variable "empl". Siehe 3.14) ab 07/1997 Standardfrage. Siehe 2.14)
07/1997 bis 11/2001 Beschäftigte (nur inländische Betriebe) Die Zahl der mit der Herstellung von XY beschäftigten Arbeitnehmer wird im Laufe der nächsten 3 Monate zunehmen [1] etwa gleich bleiben [2] abnehmen [3]	

<p>Ab 01/2002</p> <p>Erwartungen für die nächsten 3 Monate Beschäftigte (nur inländische Betriebe) Die Zahl der mit der Herstellung von XY beschäftigten Arbeitnehmer wird</p> <p style="text-align: center;"> zunehmen [1] etwa gleich bleiben [2] abnehmen [3] </p>																																																																																																																																	
<p>Zeitverlauf der Variable</p> <table border="1" style="width: 100%; border-collapse: collapse;"> <thead> <tr> <th>1980</th><th>1981</th><th>1982</th><th>1983</th><th>1984</th><th>1985</th><th>1986</th><th>1987</th><th>1988</th><th>1989</th> </tr> </thead> <tbody> <tr> <td colspan="10" style="background-color: #f2f2f2;">WEST</td> </tr> <tr> <td>1990</td><td>1991</td><td>1992</td><td>1993</td><td>1994</td><td>1995</td><td>1996</td><td>1997</td><td>1998</td><td>1999</td> </tr> <tr> <td colspan="10" style="background-color: #f2f2f2;">WEST</td> </tr> <tr> <td colspan="10" style="background-color: #e6e6fa;">OST</td> </tr> <tr> <td>2000</td><td>2001</td><td>2002</td><td>2003</td><td>2004</td><td>2005</td><td>2006</td><td>2007</td><td>2008</td><td>2009</td> </tr> <tr> <td colspan="10" style="background-color: #f2f2f2;">WEST</td> </tr> <tr> <td colspan="10" style="background-color: #e6e6fa;">OST</td> </tr> <tr> <td>2010</td><td>2011</td><td>2012</td><td>2013</td><td>2014</td><td>2015</td><td>2016</td><td>2017</td><td>2018</td><td>2019</td> </tr> <tr> <td colspan="10" style="background-color: #f2f2f2;">WEST</td> </tr> <tr> <td colspan="10" style="background-color: #e6e6fa;">OST</td> </tr> <tr> <td>2020</td><td>2021</td><td>2022</td><td>2023</td><td>2024</td><td>2025</td><td>2026</td><td>2027</td><td>2028</td><td>2029</td> </tr> </tbody> </table>										1980	1981	1982	1983	1984	1985	1986	1987	1988	1989	WEST										1990	1991	1992	1993	1994	1995	1996	1997	1998	1999	WEST										OST										2000	2001	2002	2003	2004	2005	2006	2007	2008	2009	WEST										OST										2010	2011	2012	2013	2014	2015	2016	2017	2018	2019	WEST										OST										2020	2021	2022	2023	2024	2025	2026	2027	2028	2029
1980	1981	1982	1983	1984	1985	1986	1987	1988	1989																																																																																																																								
WEST																																																																																																																																	
1990	1991	1992	1993	1994	1995	1996	1997	1998	1999																																																																																																																								
WEST																																																																																																																																	
OST																																																																																																																																	
2000	2001	2002	2003	2004	2005	2006	2007	2008	2009																																																																																																																								
WEST																																																																																																																																	
OST																																																																																																																																	
2010	2011	2012	2013	2014	2015	2016	2017	2018	2019																																																																																																																								
WEST																																																																																																																																	
OST																																																																																																																																	
2020	2021	2022	2023	2024	2025	2026	2027	2028	2029																																																																																																																								

Nr.	Name	Label	Erhebungszeitraum	Erhebungsrhythmus
3.22)	vg_empl	employees 12 month	West von 10/1980 bis 10/1993	Jährliche Erhebung *

<p>Wortlaut der Frage</p> <p>10/1980 bis 10/1993</p> <p>Beschäftigte Die Zahl der mit der Herstellung von XY beschäftigten Arbeitnehmer wird in konjunktureller Hinsicht - also unter Ausschaltung rein saisonaler Schwankungen - im Laufe der nächsten</p> <p style="text-align: center;"> 3 Monate* ab Berichtsmonat** 12 Monate </p> <p style="text-align: center;"> zunehmen [1] etwa gleich bleiben [2] abnehmen [3] </p>										<p>Beschreibung der Variable</p> <p>Beschäftigte Erwartungen</p> <p>*Die erwartete Beschäftigung im Laufe der nächsten 3 Monate wird mit der Variable "emplxp" erfasst. Siehe 3.13</p> <p>10/1990 bis 10/1993 **zusätzlich "ab Berichtsmonat"</p> <p>* Jährliche Erhebung im Oktober</p>																																																																																										
<p>Zeitverlauf der Variable</p> <table border="1" style="width: 100%; border-collapse: collapse;"> <thead> <tr> <th>1980</th><th>1981</th><th>1982</th><th>1983</th><th>1984</th><th>1985</th><th>1986</th><th>1987</th><th>1988</th><th>1989</th> </tr> </thead> <tbody> <tr> <td colspan="10" style="background-color: #f2f2f2;">WEST</td> </tr> <tr> <td>1990</td><td>1991</td><td>1992</td><td>1993</td><td>1994</td><td>1995</td><td>1996</td><td>1997</td><td>1998</td><td>1999</td> </tr> <tr> <td colspan="10" style="background-color: #f2f2f2;">WEST</td> </tr> <tr> <td>2000</td><td>2001</td><td>2002</td><td>2003</td><td>2004</td><td>2005</td><td>2006</td><td>2007</td><td>2008</td><td>2009</td> </tr> <tr> <td colspan="10" style="background-color: #f2f2f2;">WEST</td> </tr> <tr> <td>2010</td><td>2011</td><td>2012</td><td>2013</td><td>2014</td><td>2015</td><td>2016</td><td>2017</td><td>2018</td><td>2019</td> </tr> <tr> <td colspan="10" style="background-color: #f2f2f2;">WEST</td> </tr> <tr> <td>2020</td><td>2021</td><td>2022</td><td>2023</td><td>2024</td><td>2025</td><td>2026</td><td>2027</td><td>2028</td><td>2029</td> </tr> </tbody> </table>										1980	1981	1982	1983	1984	1985	1986	1987	1988	1989	WEST										1990	1991	1992	1993	1994	1995	1996	1997	1998	1999	WEST										2000	2001	2002	2003	2004	2005	2006	2007	2008	2009	WEST										2010	2011	2012	2013	2014	2015	2016	2017	2018	2019	WEST										2020	2021	2022	2023	2024	2025	2026	2027	2028	2029	
1980	1981	1982	1983	1984	1985	1986	1987	1988	1989																																																																																											
WEST																																																																																																				
1990	1991	1992	1993	1994	1995	1996	1997	1998	1999																																																																																											
WEST																																																																																																				
2000	2001	2002	2003	2004	2005	2006	2007	2008	2009																																																																																											
WEST																																																																																																				
2010	2011	2012	2013	2014	2015	2016	2017	2018	2019																																																																																											
WEST																																																																																																				
2020	2021	2022	2023	2024	2025	2026	2027	2028	2029																																																																																											

Nr.	Name	Label	Erhebungszeitraum	Erhebungsrhythmus
3.23)	vg_prof	profit situation	West ab 06/2002* Ost ab 06/2002*	Mai, Sep Mai, Sep

<p>Wortlaut der Frage</p> <p>Ab 06/2002</p> <p>Ertragslage und -entwicklung [...] Die Ertragsituation unseres Unternehmens - gemessen am Betriebsergebnis aus gewöhnlicher Geschäftstätigkeit - beurteilen wir derzeit als</p> <p style="text-align: center;"> gut [1] befriedigend [2] schlecht [3] </p>										<p>Beschreibung der Variable</p> <p>Ertragsituation derzeit</p> <p>*in 2002: Juni und September</p> <p>Die Frage wurde in einem eigenen Datensatz für den Osten von 12/1995 bis 11/2001 eingelesen</p>																				
<p>Zeitverlauf der Variable</p> <table border="1" style="width: 100%; border-collapse: collapse;"> <thead> <tr> <th>1980</th><th>1981</th><th>1982</th><th>1983</th><th>1984</th><th>1985</th><th>1986</th><th>1987</th><th>1988</th><th>1989</th> </tr> </thead> <tbody> <tr> <td colspan="10" style="background-color: #f2f2f2;">WEST</td> </tr> </tbody> </table>										1980	1981	1982	1983	1984	1985	1986	1987	1988	1989	WEST										
1980	1981	1982	1983	1984	1985	1986	1987	1988	1989																					
WEST																														

1990	1991	1992	1993	1994	1995	1996	1997	1998	1999
2000	2001	2002	2003	2004	2005	2006	2007	2008	2009
		WEST							
		OST							
2010	2011	2012	2013	2014	2015	2016	2017	2018	2019
		WEST							
		OST							
2020	2021	2022	2023	2024	2025	2026	2027	2028	2029

Nr.	Name	Label	Erhebungszeitraum	Erhebungsrhythmus
3.24)	vg_profch	change of profit situation	West ab 06/2002* Ost ab 06/2002*	Mai, Sep Mai, Sep

Wortlaut der Frage

<p>Ab 06/2002</p> <p>Ertragslage und -entwicklung [...] Die Ertragsituation unseres Unternehmens - gemessen am Betriebsergebnis aus gewöhnlicher Geschäftstätigkeit - hat sich gegenüber Herbst 20##**</p> <p style="padding-left: 40px;">verbessert [1] nicht verändert [2] verschlechtert [3]</p>	<p>Beschreibung der Variable</p> <p>Ertragsituation gegenüber dem Vorquartal</p> <p>*In 2002: Juni und September</p> <p>Im Mai lautet die Frage: "...hat sich gegenüber Herbst 20##..." Es wird nach dem vergangenen Herbst gefragt Bsp. Mai 2003: "...hat sich gegenüber Herbst 2002..."</p> <p>Im September lautet die Frage: "...hat sich gegenüber dem 1. Vj 20##..." Es wird nach dem 1. Quartal des aktuellen Jahres gefragt Bsp. September 2004: "...hat sich gegenüber dem 1. Vj 2004..."</p> <p>Die Frage wurde in einem eigenen Datensatz für den Osten von 12/1995 bis 11/2001 eingelesen</p>																																																																																										
<p>Zeitverlauf der Variable</p>																																																																																											
<table border="1"> <tr><td>1980</td><td>1981</td><td>1982</td><td>1983</td><td>1984</td><td>1985</td><td>1986</td><td>1987</td><td>1988</td><td>1989</td></tr> <tr><td>1990</td><td>1991</td><td>1992</td><td>1993</td><td>1994</td><td>1995</td><td>1996</td><td>1997</td><td>1998</td><td>1999</td></tr> <tr><td>2000</td><td>2001</td><td>2002</td><td>2003</td><td>2004</td><td>2005</td><td>2006</td><td>2007</td><td>2008</td><td>2009</td></tr> <tr><td colspan="2"></td><td>WEST</td><td colspan="7"></td></tr> <tr><td colspan="2"></td><td>OST</td><td colspan="7"></td></tr> <tr><td>2010</td><td>2011</td><td>2012</td><td>2013</td><td>2014</td><td>2015</td><td>2016</td><td>2017</td><td>2018</td><td>2019</td></tr> <tr><td colspan="2"></td><td>WEST</td><td colspan="7"></td></tr> <tr><td colspan="2"></td><td>OST</td><td colspan="7"></td></tr> <tr><td>2020</td><td>2021</td><td>2022</td><td>2023</td><td>2024</td><td>2025</td><td>2026</td><td>2027</td><td>2028</td><td>2029</td></tr> </table>	1980	1981	1982	1983	1984	1985	1986	1987	1988	1989	1990	1991	1992	1993	1994	1995	1996	1997	1998	1999	2000	2001	2002	2003	2004	2005	2006	2007	2008	2009			WEST										OST								2010	2011	2012	2013	2014	2015	2016	2017	2018	2019			WEST										OST								2020	2021	2022	2023	2024	2025	2026	2027	2028	2029	
1980	1981	1982	1983	1984	1985	1986	1987	1988	1989																																																																																		
1990	1991	1992	1993	1994	1995	1996	1997	1998	1999																																																																																		
2000	2001	2002	2003	2004	2005	2006	2007	2008	2009																																																																																		
		WEST																																																																																									
		OST																																																																																									
2010	2011	2012	2013	2014	2015	2016	2017	2018	2019																																																																																		
		WEST																																																																																									
		OST																																																																																									
2020	2021	2022	2023	2024	2025	2026	2027	2028	2029																																																																																		

Nr.	Name	Label	Erhebungszeitraum	Erhebungsrhythmus
3.25)	vg_hcount	headcount	West 03/2002 - 12/2015 Ost 09/1994 - 12/2015*	Mrz, Jun, Sep, Dez Mrz, Jun, Sep, Dez

Wortlaut der Frage

<p>Von 09/1994 bis 12/2001</p> <p>Keine Ostfragebögen verfügbar</p> <p>Ab 03/2002</p> <p>Wir beurteilen unseren derzeitigen Personalbestand im Hinblick auf die voraussichtliche Absatzentwicklung bezüglich XY in den nächsten 12 Monaten als</p> <p style="padding-left: 40px;">zu groß [1] (z.B. Personalreduzierung notwendig)</p> <p style="padding-left: 40px;">angemessen [2]</p> <p style="padding-left: 40px;">zu klein [3] (z.B. zusätzliches Personal erforderlich)</p>	<p>Beschreibung der Variable</p> <p>Entwicklung des Personalbestands</p> <p>* keine Erhebung im Dez 2001, dafür im Nov 2001</p>																																																																																										
<p>Zeitverlauf der Variable</p>																																																																																											
<table border="1"> <tr><td>1980</td><td>1981</td><td>1982</td><td>1983</td><td>1984</td><td>1985</td><td>1986</td><td>1987</td><td>1988</td><td>1989</td></tr> <tr><td>1990</td><td>1991</td><td>1992</td><td>1993</td><td>1994</td><td>1995</td><td>1996</td><td>1997</td><td>1998</td><td>1999</td></tr> <tr><td colspan="4"></td><td>OST</td><td colspan="5"></td></tr> <tr><td>2000</td><td>2001</td><td>2002</td><td>2003</td><td>2004</td><td>2005</td><td>2006</td><td>2007</td><td>2008</td><td>2009</td></tr> <tr><td colspan="2"></td><td>WEST</td><td colspan="7"></td></tr> <tr><td colspan="2"></td><td>OST</td><td colspan="7"></td></tr> <tr><td>2010</td><td>2011</td><td>2012</td><td>2013</td><td>2014</td><td>2015</td><td>2016</td><td>2017</td><td>2018</td><td>2019</td></tr> <tr><td colspan="2"></td><td>WEST</td><td colspan="7"></td></tr> <tr><td colspan="2"></td><td>OST</td><td colspan="7"></td></tr> </table>	1980	1981	1982	1983	1984	1985	1986	1987	1988	1989	1990	1991	1992	1993	1994	1995	1996	1997	1998	1999					OST						2000	2001	2002	2003	2004	2005	2006	2007	2008	2009			WEST										OST								2010	2011	2012	2013	2014	2015	2016	2017	2018	2019			WEST										OST								
1980	1981	1982	1983	1984	1985	1986	1987	1988	1989																																																																																		
1990	1991	1992	1993	1994	1995	1996	1997	1998	1999																																																																																		
				OST																																																																																							
2000	2001	2002	2003	2004	2005	2006	2007	2008	2009																																																																																		
		WEST																																																																																									
		OST																																																																																									
2010	2011	2012	2013	2014	2015	2016	2017	2018	2019																																																																																		
		WEST																																																																																									
		OST																																																																																									

2020	2021	2022	2023	2024	2025	2026	2027	2028	2029
------	------	------	------	------	------	------	------	------	------

Nr.	Name	Label	Erhebungszeitraum	Erhebungsrhythmus
-----	------	-------	-------------------	-------------------

3.26)	vg_fest	feedstock	West von 02/1980 bis 05/1994	Feb, Mai, Aug, Nov
-------	---------	-----------	------------------------------	--------------------

Wortlaut der Frage

<p>Ab 02/1980</p> <p>Rohstoff- und Vormaterialbestände Unsere Bestände der für uns wichtigsten Rohstoffe und Vormaterialien zur Herstellung von XY sind z. Zt.</p> <p>verhältnismäßig hoch [1] etwa normal [2] verhältnismäßig niedrig [3] Lagerhaltung nicht üblich [4]</p>	<p>Beschreibung der Variable</p> <p>Rohstoff- und Vormaterialbestände</p> <p>wurde im November 1981 nicht gefragt</p>
---	--

Zeitverlauf der Variable

1980	1981	1982	1983	1984	1985	1986	1987	1988	1989
WEST									
1990	1991	1992	1993	1994	1995	1996	1997	1998	1999
WEST									
2000	2001	2002	2003	2004	2005	2006	2007	2008	2009
2010	2011	2012	2013	2014	2015	2016	2017	2018	2019
2020	2021	2022	2023	2024	2025	2026	2027	2028	2029

Nr.	Name	Label	Erhebungszeitraum	Erhebungsrhythmus
-----	------	-------	-------------------	-------------------

3.27)	vg_proenl	enlargement of production	West von 08/1981 bis 02/1993	Feb, Mai, Aug, Nov
-------	-----------	---------------------------	------------------------------	--------------------

Wortlaut der Frage

<p>Ab 08/1981</p> <p>Rohstoff- und Vormaterialbestände Unsere Bestände der für uns wichtigsten Rohstoffe und Vormaterialien zur Herstellung von XY sind z. Zt. [...] falls verhältnismäßig hoch:</p> <p>Wir halten derzeit* bewusst erhöhte Bestände wegen</p> <p>Produktionserweiterung [1]</p>	<p>Beschreibung der Variable</p> <p>Produktionserweiterung</p> <p>**derzeit* ab 02/1988</p>
---	--

Zeitverlauf der Variable

1980	1981	1982	1983	1984	1985	1986	1987	1988	1989
WEST									
1990	1991	1992	1993	1994	1995	1996	1997	1998	1999
WEST									
2000	2001	2002	2003	2004	2005	2006	2007	2008	2009
2010	2011	2012	2013	2014	2015	2016	2017	2018	2019
2020	2021	2022	2023	2024	2025	2026	2027	2028	2029

Nr.	Name	Label	Erhebungszeitraum	Erhebungsrhythmus
-----	------	-------	-------------------	-------------------

3.28)	vg_priceinc	increase in price	West von 08/1981 bis 02/1993	Feb, Mai, Aug, Nov
-------	-------------	-------------------	------------------------------	--------------------

Wortlaut der Frage

<p>Ab 08/1981</p> <p>Rohstoff- und Vormaterialbestände Unsere Bestände der für uns wichtigsten Rohstoffe und Vormaterialien zur Herstellung von XY sind z. Zt. [...]</p>	<p>Beschreibung der Variable</p> <p>Preiserhöhung</p> <p>**derzeit* ab 02/1988</p>
---	---

falls verhältnismäßig hoch:
Wir halten derzeit* bewusst erhöhte Bestände wegen
erwarteter Preiserhöhung [1]

wurde im November 1981 nicht gefragt

Zeitverlauf der Variable

1980	1981	1982	1983	1984	1985	1986	1987	1988	1989
WEST									
1990	1991	1992	1993	1994	1995	1996	1997	1998	1999
WEST									
2000	2001	2002	2003	2004	2005	2006	2007	2008	2009
2010	2011	2012	2013	2014	2015	2016	2017	2018	2019
2020	2021	2022	2023	2024	2025	2026	2027	2028	2029

Nr.	Name	Label	Erhebungszeitraum	Erhebungsrhythmus
3.29)	vg_fincolow	low costs of financing	West von 05/1982 bis 02/1993	Feb, Mai, Aug, Nov

Wortlaut der Frage

Ab 05/1982
Rohstoff- und Vormaterialbestände
Unsere Bestände der für uns wichtigsten Rohstoffe und Vormaterialien zur Herstellung von XY sind z. Zt. [...] **falls verhältnismäßig hoch:**
Wir halten derzeit* bewusst erhöhte Bestände wegen
relativ niedriger Finanzierungskosten [1]

Beschreibung der Variable
Niedrige Finanzierungskosten
**"derzeit" ab 02/1988

Zeitverlauf der Variable

1980	1981	1982	1983	1984	1985	1986	1987	1988	1989
WEST									
1990	1991	1992	1993	1994	1995	1996	1997	1998	1999
WEST									
2000	2001	2002	2003	2004	2005	2006	2007	2008	2009
2010	2011	2012	2013	2014	2015	2016	2017	2018	2019
2020	2021	2022	2023	2024	2025	2026	2027	2028	2029

Nr.	Name	Label	Erhebungszeitraum	Erhebungsrhythmus
3.30)	vg_diffsup1	difficulties of supply	West von 08/1981 bis 02/1993	Feb, Mai, Aug, Nov

Wortlaut der Frage

Ab 08/1981
Rohstoff- und Vormaterialbestände
Unsere Bestände der für uns wichtigsten Rohstoffe und Vormaterialien zur Herstellung von XY sind z. Zt. [...] **falls verhältnismäßig hoch:**
Wir halten derzeit* bewusst erhöhte Bestände wegen
Versorgungsschwierigkeiten [1]

Beschreibung der Variable
Versorgungsschwierigkeiten
**"derzeit" ab 02/1988
wurde im November 1981 nicht gefragt

Zeitverlauf der Variable

1980	1981	1982	1983	1984	1985	1986	1987	1988	1989
WEST									
1990	1991	1992	1993	1994	1995	1996	1997	1998	1999
WEST									
2000	2001	2002	2003	2004	2005	2006	2007	2008	2009

2010	2011	2012	2013	2014	2015	2016	2017	2018	2019
2020	2021	2022	2023	2024	2025	2026	2027	2028	2029

Nr.	Name	Label	Erhebungszeitraum	Erhebungsrhythmus
-----	------	-------	-------------------	-------------------

3.31)	vg_weaken	weakening	West von 08/1981 bis 02/1993	Feb, Mai, Aug, Nov
-------	-----------	-----------	------------------------------	--------------------

Wortlaut der Frage

<p>Ab 08/1981</p> <p>Rohstoff- und Vormaterialbestände Unsere Bestände der für uns wichtigsten Rohstoffe und Vormaterialien zur Herstellung von XY sind z. Zt. [...] falls verhältnismäßig hoch: Wir halten derzeit* bewusst erhöhte Bestände wegen</p> <p style="text-align: center;">Die Bestände wurden durch Produktions- (Nachfrage-) abschwächung relativ hoch [1]</p>	<p>Beschreibung der Variable</p> <p>Abschwächung</p> <p>**derzeit* ab 02/1988</p> <p>wurde im November 1981 nicht gefragt</p>
--	---

Zeitverlauf der Variable

1980	1981	1982	1983	1984	1985	1986	1987	1988	1989
WEST									
1990	1991	1992	1993	1994	1995	1996	1997	1998	1999
WEST									
2000	2001	2002	2003	2004	2005	2006	2007	2008	2009
2010	2011	2012	2013	2014	2015	2016	2017	2018	2019
2020	2021	2022	2023	2024	2025	2026	2027	2028	2029

Nr.	Name	Label	Erhebungszeitraum	Erhebungsrhythmus
-----	------	-------	-------------------	-------------------

3.32)	vg_prored	reduction of production	West von 08/1981 bis 02/1993	Feb, Mai, Aug, Nov
-------	-----------	-------------------------	------------------------------	--------------------

Wortlaut der Frage

<p>Ab 08/1981</p> <p>Rohstoff- und Vormaterialbestände Unsere Bestände der für uns wichtigsten Rohstoffe und Vormaterialien zur Herstellung von XY sind z. Zt. [...] falls verhältnismäßig niedrig: Wir halten derzeit* bewusst knappe Bestände wegen</p> <p style="text-align: center;">Produktionseinschränkung [1]</p>	<p>Beschreibung der Variable</p> <p>Produktionsabschwächung</p> <p>**derzeit* ab 02/1988</p> <p>wurde im November 1981 nicht gefragt</p>
--	--

Zeitverlauf der Variable

1980	1981	1982	1983	1984	1985	1986	1987	1988	1989
WEST									
1990	1991	1992	1993	1994	1995	1996	1997	1998	1999
WEST									
2000	2001	2002	2003	2004	2005	2006	2007	2008	2009
2010	2011	2012	2013	2014	2015	2016	2017	2018	2019
2020	2021	2022	2023	2024	2025	2026	2027	2028	2029

Nr.	Name	Label	Erhebungszeitraum	Erhebungsrhythmus
-----	------	-------	-------------------	-------------------

3.33)	vg_pricedec	price decrease	West von 08/1981 bis 02/1993	Feb, Mai, Aug, Nov
-------	-------------	----------------	------------------------------	--------------------

Wortlaut der Frage

<p>Ab 08/1981</p> <p>Rohstoff- und Vormaterialbestände Unsere Bestände der für uns wichtigsten Rohstoffe und Vormaterialien zur Herstellung von XY sind z. Zt. [...] falls verhältnismäßig niedrig: Wir halten derzeit* bewusst knappe Bestände wegen erwarteter Preisrückgänge [1]</p>	<p>Beschreibung der Variable</p> <p>Preisrückgänge **derzeit" ab 02/1988 wurde im November 1981 nicht gefragt</p>																																																																						
<p>Zeitverlauf der Variable</p> <table border="1"> <thead> <tr> <th>1980</th><th>1981</th><th>1982</th><th>1983</th><th>1984</th><th>1985</th><th>1986</th><th>1987</th><th>1988</th><th>1989</th> </tr> </thead> <tbody> <tr> <td></td><td>WEST</td><td></td><td></td><td></td><td></td><td></td><td></td><td></td><td></td> </tr> <tr> <th>1990</th><th>1991</th><th>1992</th><th>1993</th><th>1994</th><th>1995</th><th>1996</th><th>1997</th><th>1998</th><th>1999</th> </tr> <tr> <td></td><td>WEST</td><td></td><td></td><td></td><td></td><td></td><td></td><td></td><td></td> </tr> <tr> <th>2000</th><th>2001</th><th>2002</th><th>2003</th><th>2004</th><th>2005</th><th>2006</th><th>2007</th><th>2008</th><th>2009</th> </tr> <tr> <th>2010</th><th>2011</th><th>2012</th><th>2013</th><th>2014</th><th>2015</th><th>2016</th><th>2017</th><th>2018</th><th>2019</th> </tr> <tr> <th>2020</th><th>2021</th><th>2022</th><th>2023</th><th>2024</th><th>2025</th><th>2026</th><th>2027</th><th>2028</th><th>2029</th> </tr> </tbody> </table>		1980	1981	1982	1983	1984	1985	1986	1987	1988	1989		WEST									1990	1991	1992	1993	1994	1995	1996	1997	1998	1999		WEST									2000	2001	2002	2003	2004	2005	2006	2007	2008	2009	2010	2011	2012	2013	2014	2015	2016	2017	2018	2019	2020	2021	2022	2023	2024	2025	2026	2027	2028	2029
1980	1981	1982	1983	1984	1985	1986	1987	1988	1989																																																														
	WEST																																																																						
1990	1991	1992	1993	1994	1995	1996	1997	1998	1999																																																														
	WEST																																																																						
2000	2001	2002	2003	2004	2005	2006	2007	2008	2009																																																														
2010	2011	2012	2013	2014	2015	2016	2017	2018	2019																																																														
2020	2021	2022	2023	2024	2025	2026	2027	2028	2029																																																														

Nr.	Name	Label	Erhebungszeitraum	Erhebungsrhythmus
3.34)	vg_fincchi	high costs of financing	West von 05/1982 bis 02/1993	Feb, Mai, Aug, Nov

Wortlaut der Frage

<p>Ab 05/1982</p> <p>Rohstoff- und Vormaterialbestände Unsere Bestände der für uns wichtigsten Rohstoffe und Vormaterialien zur Herstellung von XY sind z. Zt. [...] falls verhältnismäßig niedrig: Wir halten derzeit* bewusst knappe Bestände wegen ungewöhnliche hoher Finanzierungs-kosten [1]</p>	<p>Beschreibung der Variable</p> <p>Hohe Finanzierungs-kosten **derzeit" ab 02/1988</p>																																																																						
<p>Zeitverlauf der Variable</p> <table border="1"> <thead> <tr> <th>1980</th><th>1981</th><th>1982</th><th>1983</th><th>1984</th><th>1985</th><th>1986</th><th>1987</th><th>1988</th><th>1989</th> </tr> </thead> <tbody> <tr> <td></td><td>WEST</td><td></td><td></td><td></td><td></td><td></td><td></td><td></td><td></td> </tr> <tr> <th>1990</th><th>1991</th><th>1992</th><th>1993</th><th>1994</th><th>1995</th><th>1996</th><th>1997</th><th>1998</th><th>1999</th> </tr> <tr> <td></td><td>WEST</td><td></td><td></td><td></td><td></td><td></td><td></td><td></td><td></td> </tr> <tr> <th>2000</th><th>2001</th><th>2002</th><th>2003</th><th>2004</th><th>2005</th><th>2006</th><th>2007</th><th>2008</th><th>2009</th> </tr> <tr> <th>2010</th><th>2011</th><th>2012</th><th>2013</th><th>2014</th><th>2015</th><th>2016</th><th>2017</th><th>2018</th><th>2019</th> </tr> <tr> <th>2020</th><th>2021</th><th>2022</th><th>2023</th><th>2024</th><th>2025</th><th>2026</th><th>2027</th><th>2028</th><th>2029</th> </tr> </tbody> </table>		1980	1981	1982	1983	1984	1985	1986	1987	1988	1989		WEST									1990	1991	1992	1993	1994	1995	1996	1997	1998	1999		WEST									2000	2001	2002	2003	2004	2005	2006	2007	2008	2009	2010	2011	2012	2013	2014	2015	2016	2017	2018	2019	2020	2021	2022	2023	2024	2025	2026	2027	2028	2029
1980	1981	1982	1983	1984	1985	1986	1987	1988	1989																																																														
	WEST																																																																						
1990	1991	1992	1993	1994	1995	1996	1997	1998	1999																																																														
	WEST																																																																						
2000	2001	2002	2003	2004	2005	2006	2007	2008	2009																																																														
2010	2011	2012	2013	2014	2015	2016	2017	2018	2019																																																														
2020	2021	2022	2023	2024	2025	2026	2027	2028	2029																																																														

Nr.	Name	Label	Erhebungszeitraum	Erhebungsrhythmus
3.35)	vg_diffsup2	difficulties of supply	West von 08/1981 bis 02/1993	Feb, Mai, Aug, Nov

Wortlaut der Frage

<p>Ab 08/1981</p> <p>Rohstoff- und Vormaterialbestände Unsere Bestände der für uns wichtigsten Rohstoffe und Vormaterialien zur Herstellung von XY sind z. Zt. [...] falls verhältnismäßig niedrig: Die Bestände wurden knapp durch Versorgungsschwierigkeiten [1]</p>	<p>Beschreibung der Variable</p> <p>Versorgungsschwierigkeiten wurde im November 1981 nicht gefragt</p>																				
<p>Zeitverlauf der Variable</p> <table border="1"> <thead> <tr> <th>1980</th><th>1981</th><th>1982</th><th>1983</th><th>1984</th><th>1985</th><th>1986</th><th>1987</th><th>1988</th><th>1989</th> </tr> </thead> <tbody> <tr> <td></td><td>WEST</td><td></td><td></td><td></td><td></td><td></td><td></td><td></td><td></td> </tr> </tbody> </table>		1980	1981	1982	1983	1984	1985	1986	1987	1988	1989		WEST								
1980	1981	1982	1983	1984	1985	1986	1987	1988	1989												
	WEST																				

1990	1991	1992	1993	1994	1995	1996	1997	1998	1999
WEST									
2000	2001	2002	2003	2004	2005	2006	2007	2008	2009
2010	2011	2012	2013	2014	2015	2016	2017	2018	2019
2020	2021	2022	2023	2024	2025	2026	2027	2028	2029

Nr.	Name	Label	Erhebungszeitraum	Erhebungsrhythmus
-----	------	-------	-------------------	-------------------

3.36)	vg_strength	strengthening	West von 08/1981 bis 02/1993	Feb, Mai, Aug, Nov
-------	-------------	---------------	------------------------------	--------------------

Wortlaut der Frage

Ab 08/1981

Rohstoff- und Vormaterialbestände
 Unsere Bestände der für uns wichtigsten Rohstoffe und Vormaterialien zur Herstellung von XY sind z. Zt. [...]
falls verhältnismäßig niedrig:
 Die Bestände wurden knapp durch verstärkte Produktion [1]

Beschreibung der Variable
 Verstärkte Produktion wurde im November 1981 nicht gefragt

Zeitverlauf der Variable

1980	1981	1982	1983	1984	1985	1986	1987	1988	1989
WEST									
1990	1991	1992	1993	1994	1995	1996	1997	1998	1999
WEST									
2000	2001	2002	2003	2004	2005	2006	2007	2008	2009
2010	2011	2012	2013	2014	2015	2016	2017	2018	2019
2020	2021	2022	2023	2024	2025	2026	2027	2028	2029

Nr.	Name	Label	Erhebungszeitraum	Erhebungsrhythmus
-----	------	-------	-------------------	-------------------

3.37)	vg_festwe	feedstock in weeks	West 02/1980 - 11/2014 Ost 02/2001 - 11/2014	Feb, Mai, Aug, Nov Feb, Mai, Aug, Nov
-------	-----------	--------------------	---	--

Wortlaut der Frage

Von 02/2001 bis 11/2001
Keine Ostfragebögen verfügbar

Von 02/1980 bis 08/1981

Rohstoff- und Vormaterialbestände
 Unsere Bestände der für uns wichtigsten Rohstoffe und Vormaterialien reichen z. Zt. für

weniger als 0,5 | 0,5 | 1 | 2 | 3 | 4 | 5 | mehr als 6, und zwar

Produktionswochen (gemessen am gegenwärtigen Produktionsumfang)

Von 11/1981 bis 02/1994

Rohstoff- und Vormaterialbestände
 Unsere Bestände der für uns wichtigsten Rohstoffe und Vormaterialien reichen z. Zt. für

keine Bestände | als 0,5 | weniger | 0,5 | 1 | 2 | 3 | 4 | 5 | mehr als 6, und zwar

Produktionswochen (gemessen am gegenwärtigen Produktionsumfang)

05/1994

Rohstoff- und Vormaterialbestände
 Unsere Bestände der für uns wichtigsten Rohstoffe und Vormaterialien zur Herstellung von XY sind z.Zt. [...]
 Sie reichen z.Zt. für

keine Bestände | als 0,5 | weniger | 0,5 | 1 | 2 | 3 | 4 | 5 | mehr als 6, und zwar

Produktionswochen (gemessen am gegenwärtigen Produktionsumfang)

Beschreibung der Variable
 Rohstoff- und Vormaterialbestände in Wochen

Bedeutung im Datensatz:
 "keine Bestände" = 0 Wochen
 "weniger als 1/2" = 0,3 Wochen
 "mehr als 6, und zwar", aber nur angekreuzt = 8 Wochen

Von 08/1994 bis 11/2001

Rohstoff- und Vormaterialbestände
 Unsere Bestände der für uns wichtigsten Rohstoffe und Vormaterialien zur Herstellung von XY reichen z.Zt für

keine Bestände | weniger als 0,5 | 0,5 | 1 | 2 | 3 | 4 | 5 | 6 | mehr als 6, und zwar

Produktionswochen (gemessen am gegenwärtigen Produktionsumfang)

Ab 02/2002

Rohstoff- und Vormaterialbestände
 Unsere Bestände der für uns wichtigsten Rohstoffe und Vormaterialien zur Herstellung von XY reichen z.Zt für eine

keine Bestände | weniger als 0,5 | Produktion von ... Wochen** | mehr als 6, und zwar

**gemessen am gegenwärtigen Produktionsumfang

Zeitverlauf der Variable

1980	1981	1982	1983	1984	1985	1986	1987	1988	1989
WEST									
1990	1991	1992	1993	1994	1995	1996	1997	1998	1999
WEST									
2000	2001	2002	2003	2004	2005	2006	2007	2008	2009
WEST									
OST									
2010	2011	2012	2013	2014	2015	2016	2017	2018	2019
WEST									
OST									
2020	2021	2022	2023	2024	2025	2026	2027	2028	2029

Nr.	Name	Label	Erhebungszeitraum	Erhebungsrhythmus
3.38)	vg_stinwe	stock of inventories in weeks	West 02/1980 - 11/2014 Ost 02/2001 - 11/2014	Feb, Mai, Aug, Nov Feb, Mai, Aug, Nov

Wortlaut der Frage

Von 02/2001 bis 11/2001

Keine Ostfragebögen verfügbar

Von 02/1980 bis 08/1981

Fertigwarenbestände
 Unsere Bestände an unverkauften Fertigwaren von XY entsprechen z.Zt.

weniger als 0,5 | 0,5 | 1 | 2 | 3 | 4 | 5 | 6 | mehr als 6, und zwar

Produktionswochen (gemessen am gegenwärtigen Produktionsumfang)

Von 11/1981 bis 11/2001

Fertigwarenbestände
 Unsere Bestände an unverkauften Fertigwaren von XY entsprechen z.Zt.

keine Bestände | weniger als 0,5 | 0,5 | 1 | 2 | 3 | 4 | 5 | 6 | mehr als 6, und zwar

Produktionswochen (gemessen am gegenwärtigen Produktionsumfang)

Ab 02/2002

Fertigwarenbestände
 Unsere Bestände an unverkauften Fertigwaren von XY entsprechen z.Zt. einer

keine Bestände | weniger als 0,5 | Produktion von ... Wochen** | mehr als 6, und zwar

**gemessen am gegenwärtigen Produktionsumfang

Beschreibung der Variable
 Fertigwarenbestände in Wochen
 * 08/1980
 "keine Bestände" = 0 Wochen
 "weniger als 1/2" = 0,3 Wochen
 "mehr als 6, und zwar", aber nur angekreuzt = 8 Wochen

Zeitverlauf der Variable

1980	1981	1982	1983	1984	1985	1986	1987	1988	1989
WEST									
1990	1991	1992	1993	1994	1995	1996	1997	1998	1999
WEST									
2000	2001	2002	2003	2004	2005	2006	2007	2008	2009
WEST									
OST									
2010	2011	2012	2013	2014	2015	2016	2017	2018	2019

WEST										
OST										
	2020	2021	2022	2023	2024	2025	2026	2027	2028	2029

Nr.	Name	Label	Erhebungszeitraum	Erhebungsrhythmus
-----	------	-------	-------------------	-------------------

3.39)	vg_emppro2	employees in production	West von 09/1980 bis 10/2001 Ost von 01/1991 bis 06/2001 Ost und West ab 11/2001	Jährliche Erhebung* Monatliche Erhebung Jährliche Erhebung**
-------	------------	-------------------------	--	--

Wortlaut der Frage

<p>Von 01/1991 bis 11/2001</p> <p>Keine Ostfragebögen verfügbar</p> <p>09/1980</p> <p>Anzahl der Beschäftigten (Angestellte und Arbeiter, Stand September 1980) für die Herstellung von XY</p> <p>ca. Personen</p> <p>von 10/1981 bis 10/1997</p> <p>Anzahl der beschäftigten Personen Stand: Ende [Monat] [Jahr]**</p> <p>Wir beschäftigen im gesamten Unternehmen (nur inländische Betriebe) [...] Personen. Davon entfallen auf XY Personen</p> <p>10/1998</p> <p>Anzahl der beschäftigten Personen</p> <p>Wir beschäftigen im gesamten Unternehmen (nur inländische Betriebe) [...] Personen. Davon entfallen auf XY Personen</p> <p>von 10/1999 bis 02/2018</p> <p>Anzahl der beschäftigten Personen</p> <p>Wir beschäftigen im gesamten Unternehmen (nur inländische Betriebe) [...] Personen. Davon entfallen auf XY Personen (evtl. Schätzungen nach Umsatzanteil)</p> <p>ab 02/2019</p> <p>Anzahl der beschäftigten Personen</p> <p>Wir beschäftigen im gesamten Unternehmen (nur inländische Betriebe) [...] Personen. Davon entfallen auf den Erzeugungsbereich Personen (evtl. Schätzung nach Umsatzanteil)</p>
--

<p>Beschreibung der Variable</p> <p>Produktionsbeschäftigte für XY</p> <p>* Jährliche Erhebung 1980: Erhebung im September 1981 - 2000: Erhebung im Oktober 1994: keine Erhebung</p> <p>** Jährliche Erhebung im November</p> <p>Anmerkung West: Die Daten werden zwar nur jährlich erhoben, erscheinen jedoch monatlich in jedem Datensätzen. Das liegt daran, dass jedes Monat die Daten der jährlichen Erhebung manuell zugespielt werden. Die Daten der aktuellen Erhebung, werden in der Regel zwei bis drei Monate nach der Erhebung zugespielt.</p> <p>Beispiel: Für den November, Dezember 2002 beinhaltet die Variable emppro2 den Wert der Erhebung aus dem November 2001. Ab dem Januar 2003 beinhaltet die Variable emppro2 den Wert der Erhebung aus dem November 2002</p> <p>***West von 10/1995 bis 10/1997 Monat und Jahr der vergangenen Berichtsperiode Beispiel 10/1995: "Stand: Ende September 1995" Ost von 01/1991 bis 06/2000 "Stand: Ende des Berichtsmonats"</p>
--

Zeitverlauf der Variable

1980	1981	1982	1983	1984	1985	1986	1987	1988	1989
WEST									
1990	1991	1992	1993	1994	1995	1996	1997	1998	1999
WEST									
	OST								
2000	2001	2002	2003	2004	2005	2006	2007	2008	2009
WEST									
OST									
2010	2011	2012	2013	2014	2015	2016	2017	2018	2019
WEST									
OST									
2020	2021	2022	2023	2024	2025	2026	2027	2028	2029

Nr.	Name	Label	Erhebungszeitraum	Erhebungsrhythmus
-----	------	-------	-------------------	-------------------

3.40)	vg_emplinc	increase of employees in %	Ost von 01/1991 bis 12/2000	Monatliche Erhebung
-------	------------	----------------------------	-----------------------------	---------------------

Wortlaut der Frage

<p>Von 01/1991 bis 12/2000</p> <p>Es sind keine Ostfragebögen verfügbar. Nachfolgender Wortlaut ist aus vorangegangenen Variablenlisten übernommen.</p> <p>01/1991 bis 12/2000</p> <p>Die Zahl der mit der Herstellung von XY beschäftigten Arbeitnehmer wird im Laufe der nächsten 3 Monate in konjunktureller Hinsicht - also unter Ausschaltung rein saisonaler Schwankungen -</p> <p>zunehmen um ca.%</p>
--

<p>Beschreibung der Variable</p> <p>Zunahme der Beschäftigten in % für die Produktion von XY</p>

Zeitverlauf der Variable									
1980	1981	1982	1983	1984	1985	1986	1987	1988	1989
1990	1991	1992	1993	1994	1995	1996	1997	1998	1999
OST									
2000	2001	2002	2003	2004	2005	2006	2007	2008	2009
OST									
2010	2011	2012	2013	2014	2015	2016	2017	2018	2019
2020	2021	2022	2023	2024	2025	2026	2027	2028	2029

Nr.	Name	Label	Erhebungszeitraum	Erhebungsrhythmus
3.41)	vg_empldec	decrease of employees in %	Ost von 01/1991 bis 12/2000	Monatliche Erhebung

Wortlaut der Frage

Wortlaut der Frage		Beschreibung der Variable
<p>Von 01/1991 bis 12/2000</p> <p>Es sind keine Ostfragebögen verfügbar. Nachfolgender Wortlaut ist aus vorrangigen Variablenlisten übernommen.</p>		Abnahme der Beschäftigten in % für die Produktion
<p>01/1991 bis 12/2000</p> <p>Die Zahl der mit der Herstellung von XY beschäftigten Arbeitnehmer wird im Laufe der nächsten 3 Monate in konjunktureller Hinsicht - also unter Ausschaltung rein saisonaler Schwankungen -</p> <p style="text-align: center;">abnehmen um ca.%</p>		

Zeitverlauf der Variable									
1980	1981	1982	1983	1984	1985	1986	1987	1988	1989
1990	1991	1992	1993	1994	1995	1996	1997	1998	1999
OST									
2000	2001	2002	2003	2004	2005	2006	2007	2008	2009
OST									
2010	2011	2012	2013	2014	2015	2016	2017	2018	2019
2020	2021	2022	2023	2024	2025	2026	2027	2028	2029

Nr.	Name	Label	Erhebungszeitraum	Erhebungsrhythmus
3.42)	vg_compos1	national competitive position	Ost und West von 08/1994 bis 11/2001 Ost und West ab 01/2002	Feb, Mai, Aug, Nov Jan, Apr, Jul, Okt

Wortlaut der Frage

Wortlaut der Frage		Beschreibung der Variable
<p>Von 08/1994 bis 11/2001</p> <p>Keine Ostfragebögen verfügbar</p>		Wettbewerbsposition Inland
<p>Von 08/1994 bis 05/2001 und</p> <p>Unsere Wettbewerbsposition für XY hat sich in den letzten drei Monaten auf dem Inlandsmarkt</p> <p style="text-align: center;">verbessert [1] nicht verändert [2] verschlechtert [3]</p>		
<p>Von 08/2001 bis 04/2018</p> <p>Unsere Wettbewerbsposition für XY hat sich in den letzten 3 Monaten gegenüber den 3 Monaten davor auf dem Inlandsmarkt</p> <p style="text-align: center;">verbessert [1] nicht verändert [2] verschlechtert [3]</p>		
<p>Ab 07/2018</p> <p>Unsere Wettbewerbsposition hat sich in den letzten 3 Monaten gegenüber den 3 Monaten davor a) auf dem Inlandsmarkt</p> <p style="text-align: center;">verbessert [1] nicht verändert [2] verschlechtert [3]</p>		

Zeitverlauf der Variable									
1980	1981	1982	1983	1984	1985	1986	1987	1988	1989
1990	1991	1992	1993	1994	1995	1996	1997	1998	1999
				WEST					
				OST					
2000	2001	2002	2003	2004	2005	2006	2007	2008	2009
				WEST					
				OST					
2010	2011	2012	2013	2014	2015	2016	2017	2018	2019
				WEST					
				OST					
2020	2021	2022	2023	2024	2025	2026	2027	2028	2029

Nr.	Name	Label	Erhebungszeitraum	Erhebungsrhythmus
3.43)	vg_compos2	EU competitive position	Ost und West von 08/1994 bis 11/2001 Ost und West ab 01/2002	Feb, Mai, Aug, Nov Jan, Apr, Jul, Okt

Wortlaut der Frage

Beschreibung der Variable	
<p>Von 08/1994 bis 11/2001</p> <p>Keine Ostfragebögen verfügbar</p> <p>Von 08/1994 bis 05/2001 und</p> <p>Unsere Wettbewerbsposition für XY hat sich in den letzten drei Monaten auf den Auslandsmärkten innerhalb der Europäischen Union</p> <p>verbessert [1] nicht verändert [2] verschlechtert [3] wir exportieren nicht [4]</p> <p>Von 08/2001 bis 04/2018</p> <p>Unsere Wettbewerbsposition für XY hat sich in den letzten 3 Monaten gegenüber den 3 Monaten davor auf den Auslandsmärkten innerhalb der Europäischen Union</p> <p>verbessert [1] nicht verändert [2] verschlechtert [3] wir exportieren nicht [4]</p> <p>Ab 07/2018</p> <p>Unsere Wettbewerbsposition hat sich in den letzten 3 Monaten gegenüber den 3 Monaten davor auf dem Auslandsmärkten</p> <p>a) innerhalb der EU</p> <p>verbessert [1] nicht verändert [2] verschlechtert [3] wir exportieren nicht [4]</p>	<p>Wettbewerbsposition innerhalb der EU</p>

Zeitverlauf der Variable									
1980	1981	1982	1983	1984	1985	1986	1987	1988	1989
1990	1991	1992	1993	1994	1995	1996	1997	1998	1999
				WEST					
				OST					
2000	2001	2002	2003	2004	2005	2006	2007	2008	2009
				WEST					
				OST					
2010	2011	2012	2013	2014	2015	2016	2017	2018	2019
				WEST					
				OST					
2020	2021	2022	2023	2024	2025	2026	2027	2028	2029

Nr.	Name	Label	Erhebungszeitraum	Erhebungsrhythmus
3.44)	vg_compos3	competitive position abroad	Ost und West von 08/1994 bis 11/2001 Ost und West ab 01/2002	Feb, Mai, Aug, Nov Jan, Apr, Jul, Okt

Wortlaut der Frage

Beschreibung der Variable	
<p>Von 08/1994 bis 11/2001</p> <p>Keine Ostfragebögen verfügbar</p>	<p>Wettbewerbsposition außerhalb der EU</p>

Von 08/1994 bis 05/2001 und

Unsere Wettbewerbsposition für XY hat sich in den letzten drei Monaten auf den Auslandsmärkten außerhalb der Europäischen Union

verbessert [1]
 nicht verändert [2]
 verschlechtert [3]
 wir exportieren nicht [4]

Von 08/2001 bis 06/2018

Unsere Wettbewerbsposition für XY hat sich in den letzten 3 Monaten gegenüber den 3 Monaten davor auf den Auslandsmärkten außerhalb der Europäischen Union

verbessert [1]
 nicht verändert [2]
 verschlechtert [3]
 wir exportieren XY nicht [4]

Ab 07/2018

Unsere Wettbewerbsposition hat sich in den letzten 3 Monaten gegenüber den 3 Monaten davor auf dem Auslandsmärkten

c) außerhalb der EU

verbessert [1]
 nicht verändert [2]
 verschlechtert [3]
 wir exportieren nicht [4]

Zeitverlauf der Variable

1980	1981	1982	1983	1984	1985	1986	1987	1988	1989	
1990	1991	1992	1993	1994	1995	1996	1997	1998	1999	
				WEST						
				OST						
2000	2001	2002	2003	2004	2005	2006	2007	2008	2009	
				WEST						
				OST						
2010	2011	2012	2013	2014	2015	2016	2017	2018	2019	
				WEST						
				OST						
2020	2021	2022	2023	2024	2025	2026	2027	2028	2029	

Nr.	Name	Label	Erhebungszeitraum	Erhebungsrhythmus
3.45)	vg_ranord2	range of orders in months (end of prev. month)	Ost und West von 01/2002 bis 01/2008	Jan, Apr, Jul, Okt

Wortlaut der Frage

Von 01/2002 bis 01/2008

Unsere Auftragsbestände für XY entsprechen gegenwärtig einer Produktionsdauer bis zu etwa [...] Monaten Ende vergangener Monate erreichen sie

keine Bestände | 1/2 1 2 3 4 5 6 7 8 9 10 | Zahl der Monate angeben | bei mehr als 10, bitte

Beschreibung der Variable

Reichweite der Auftragsbestände in Monaten

Anmerkung
 Aufgrund der Harmonisierung der Konjunkturumfragen innerhalb der EU wurden die Fragestellung und die Befragungszeiträume in den einzelnen Ländern angepasst. Dies hatte zur Folge, dass sich die Fragen zu den Auftragsbeständen um ca. einen Monat verschoben hätten. In Folge dessen wurde seit dem ersten Quartal 2002 die Frage nach dem Auftragsbestand doppelt gestellt, mit dem Unterschied, dass nach dem laufenden Monat (ranord) und nach dem vergangenen Monat (ranord2) gefragt wurde.

Codierung im Datensatz
 keine Bestände = [0]
 weniger als 1/2 = [5]
 1 = [10]
 2 = [20]
 3 = [30]
 4 = [40]
 5 = [50]
 6 = [60]
 7 = [70]
 8 = [80]
 9 = [90]
 10 = [100]

mehr als 10 = handschriftlicher Eintrag oder falls nur angekreuzt = [120]

Zeitverlauf der Variable

1980	1981	1982	1983	1984	1985	1986	1987	1988	1989	
1990	1991	1992	1993	1994	1995	1996	1997	1998	1999	
				WEST						
				OST						
2000	2001	2002	2003	2004	2005	2006	2007	2008	2009	
				WEST						
				OST						
2010	2011	2012	2013	2014	2015	2016	2017	2018	2019	
				WEST						
				OST						
2020	2021	2022	2023	2024	2025	2026	2027	2028	2029	

Nr.	Name	Label	Erhebungszeitraum	Erhebungsrhythmus
3.46)	vg_uticappc2	capacity utilization in % (end of prev. month)	Ost und West von 01/2002 bis 01/2008	Jan, Apr, Jul, Okt

Wortlaut der Frage

Von 01/2002 bis 01/2008

Beschreibung der Variable

Keine Ostfragebögen verfügbar

Von 01/2002 bis 01/2008

Die **Ausnutzung** unserer **Anlagen** zur Herstellung von XY (betriebsübliche Vollausnutzung = 100%) beträgt **gegenwärtig** bis [...] % im **vergangenen Monat** waren es bis

30 40 50 60 70 75 80 85 90 95 100 mehr als 100% und zwar

Auslastung der Anlagen in %

Codierung im Datensatz
Zahl über dem angekreuzten Feld.
mehr als 100 % = handschriftlicher Eintrag
oder falls nur angekreuzt = [120]

Zeitverlauf der Variable

1980	1981	1982	1983	1984	1985	1986	1987	1988	1989
1990	1991	1992	1993	1994	1995	1996	1997	1998	1999
2000	2001	2002	2003	2004	2005	2006	2007	2008	2009
2010	2011	2012	2013	2014	2015	2016	2017	2018	2019
2020	2021	2022	2023	2024	2025	2026	2027	2028	2029

Nr.	Name	Label	Erhebungszeitraum	Erhebungsrhythmus
3.47)	vg_emppro	employees	West von 01/1991 bis 10/2001 Ost von 01/1991 bis 06/2001 Ost und West ab 11/2001	Jährliche Erhebung* Monatliche Erhebung Jährliche Erhebung**

Wortlaut der Frage

Von 01/1991 bis 11/2001

Keine Ostfragebögen verfügbar

Von 10/1991 bis 10/1997

Anzahl der beschäftigten Personen
Stand: Ende [Monat] [Jahr]**

Wir beschäftigen im gesamten Unternehmen (nur inländische Betriebe) Personen

ab 10/1998

Anzahl der beschäftigten Personen

Wir beschäftigen im gesamten Unternehmen (nur inländische Betriebe) Personen

Beschreibung der Variable

Im Unternehmen beschäftigte Personen

*1991 - 2000: Erhebung im Oktober
1994: keine Erhebung
**jährliche Erhebung im November

Anmerkung West:
Die Daten werden zwar nur jährlich erhoben, erscheinen jedoch monatlich in den Datensätzen. Das liegt daran, dass jeden Monat die Daten der jährlichen Erhebung manuell zugespielt werden. Die Daten der aktuellen Erhebung werden in der Regel zwei bis drei Monate nach der Erhebung zugespielt. **Beispiel:**
Für den November, Dezember 2002 beinhaltet die Variable **emppro** den Wert der Erhebung aus dem November 2001. Ab dem Januar 2003 beinhaltet die Variable **emppro2** den Wert der Erhebung aus dem November 2002

*****West von 01/1994 bis 10/1997**
Monat und Jahr der vergangenen Berichtsperiode
Beispiel 10/1995:
"Stand: Ende September 1995"
Ost von 01/1994 bis 06/2000
"Stand: Ende des Berichtsmonats"

Zeitverlauf der Variable

1980	1981	1982	1983	1984	1985	1986	1987	1988	1989
1990	1991	1992	1993	1994	1995	1996	1997	1998	1999
2000	2001	2002	2003	2004	2005	2006	2007	2008	2009
2010	2011	2012	2013	2014	2015	2016	2017	2018	2019
2020	2021	2022	2023	2024	2025	2026	2027	2028	2029

Nr.	Name	Label	Erhebungszeitraum	Erhebungsrhythmus
3.48)	vg_credit	credit allocation	West von 06/2003 bis 08/2008 und ab 11/2008 bis 12/2016 Ost von 06/2003 bis 08/2008 und ab 11/2008 bis 12/2016	Mrz, Aug Monatliche Erhebung Mrz, Aug Monatliche Erhebung

Wortlaut der Frage

ab 07/2003

Beschreibung der Variable

Kreditvergabe

Wie beurteilen Sie zur Zeit die Bereitschaft der Banken, Kredite an Unternehmen zu vergeben?

entgegenkommend [1]
 normal bzw. üblich [2]
 zurückhaltend/restriktiv [3]

2003: Juni, August
 ab 11/2008 Standardfrage. Siehe 2.19)

ab 2016 ersetzt durch 3.168) credit2_1
 bis 3.170) credit2_3

Zeitverlauf der Variable

1980	1981	1982	1983	1984	1985	1986	1987	1988	1989	
1990	1991	1992	1993	1994	1995	1996	1997	1998	1999	
2000	2001	2002	2003	2004	2005	2006	2007	2008	2009	
			WEST							
			OST							
2010	2011	2012	2013	2014	2015	2016	2017	2018	2019	
WEST										
OST										
2020	2021	2022	2023	2024	2025	2026	2027	2028	2029	

Nr.	Name	Label	Erhebungszeitraum	Erhebungsrhythmus
3.49)	vg_j1	Japan crisis q1	Ost und West 05/2011	einmalig

Wortlaut der Frage

05/2011

Sind Sie derzeit von Lieferengpässen bei Vorleistungsgütern infolge der Japankrise direkt oder indirekt über andere Vorlieferanten betroffen und/oder werden in den nächsten drei Monaten betroffen sein?

derzeit: ja [1]
 nein [2]

Beschreibung der Variable

Japankrise Frage1

Zeitverlauf der Variable

1980	1981	1982	1983	1984	1985	1986	1987	1988	1989
1990	1991	1992	1993	1994	1995	1996	1997	1998	1999
2000	2001	2002	2003	2004	2005	2006	2007	2008	2009
2010	2011	2012	2013	2014	2015	2016	2017	2018	2019
		WEST							
		OST							
2020	2021	2022	2023	2024	2025	2026	2027	2028	2029

Nr.	Name	Label	Erhebungszeitraum	Erhebungsrhythmus
3.50)	vg_j2	Japan crisis q2	Ost und West 05/2011	einmalig

Wortlaut der Frage

05/2011

Sind Sie derzeit von Lieferengpässen bei Vorleistungsgütern infolge der Japankrise direkt oder indirekt über andere Vorlieferanten betroffen und/oder werden in den nächsten drei Monaten betroffen sein?

derzeit: Wenn ja: [Bezug auf Frage J1]
 Unsere Maßnahmen: Andere Lieferanten ja [1]
 nein [2]

Beschreibung der Variable

Japankrise Frage2

Zeitverlauf der Variable

1980	1981	1982	1983	1984	1985	1986	1987	1988	1989
1990	1991	1992	1993	1994	1995	1996	1997	1998	1999
2000	2001	2002	2003	2004	2005	2006	2007	2008	2009

2010	2011	2012	2013	2014	2015	2016	2017	2018	2019
	WEST								
	OST								
2020	2021	2022	2023	2024	2025	2026	2027	2028	2029

Nr.	Name	Label	Erhebungszeitraum	Erhebungsrhythmus
3.51)	vg_j3	Japan crisis q3	Ost und West 05/2011	einmalig

Wortlaut der Frage

05/2011	Beschreibung der Variable
Sind Sie derzeit von Lieferengpässen bei Vorleistungsgütern infolge der Japankrise direkt oder indirekt über andere Vorlieferanten betroffen und/oder werden in den nächsten drei Monaten betroffen sein?	Japankrise Frage3
derzeit: Wenn ja: (Bezug auf Frage J1) Unsere Maßnahmen: Produktionseinschränkungen	ja [1] nein [2]

Zeitverlauf der Variable

1980	1981	1982	1983	1984	1985	1986	1987	1988	1989
1990	1991	1992	1993	1994	1995	1996	1997	1998	1999
2000	2001	2002	2003	2004	2005	2006	2007	2008	2009
2010	2011	2012	2013	2014	2015	2016	2017	2018	2019
	WEST								
	OST								
2020	2021	2022	2023	2024	2025	2026	2027	2028	2029

Nr.	Name	Label	Erhebungszeitraum	Erhebungsrhythmus
3.52)	vg_j4	Japan crisis q4	Ost und West 05/2011	einmalig

Wortlaut der Frage

05/2011	Beschreibung der Variable
Sind Sie derzeit von Lieferengpässen bei Vorleistungsgütern infolge der Japankrise direkt oder indirekt über andere Vorlieferanten betroffen und/oder werden in den nächsten drei Monaten betroffen sein?	Japankrise Frage4
In den nächsten 3 Monaten:	ja [1] nein [2]

Zeitverlauf der Variable

1980	1981	1982	1983	1984	1985	1986	1987	1988	1989
1990	1991	1992	1993	1994	1995	1996	1997	1998	1999
2000	2001	2002	2003	2004	2005	2006	2007	2008	2009
2010	2011	2012	2013	2014	2015	2016	2017	2018	2019
	WEST								
	OST								
2020	2021	2022	2023	2024	2025	2026	2027	2028	2029

Nr.	Name	Label	Erhebungszeitraum	Erhebungsrhythmus
3.53)	vg_j5	Japan crisis q5	Ost und West 05/2011	einmalig

Wortlaut der Frage

	Beschreibung der Variable
--	---------------------------

05/2011

Sind Sie derzeit von Lieferengpässen bei Vorleistungsgütern infolge der Japankrise direkt oder indirekt über andere Vorlieferanten betroffen und/oder werden in den nächsten drei Monaten betroffen sein?

In den nächsten 3 Monaten: Wenn ja: (Bezug auf Frage J1) ja [1]
 Unsere Maßnahmen: Andere Lieferanten nein [2]

Japankrise Frage5

Zeitverlauf der Variable

1980	1981	1982	1983	1984	1985	1986	1987	1988	1989
1990	1991	1992	1993	1994	1995	1996	1997	1998	1999
2000	2001	2002	2003	2004	2005	2006	2007	2008	2009
2010	2011	2012	2013	2014	2015	2016	2017	2018	2019
2020	2021	2022	2023	2024	2025	2026	2027	2028	2029

Nr.	Name	Label	Erhebungszeitraum	Erhebungsrhythmus
3.54)	vg_j6	Japan crisis q6	Ost und West 05/2011	einmalig

Wortlaut der Frage

05/2011

Sind Sie derzeit von Lieferengpässen bei Vorleistungsgütern infolge der Japankrise direkt oder indirekt über andere Vorlieferanten betroffen und/oder werden in den nächsten drei Monaten betroffen sein?

In den nächsten 3 Monaten: Wenn ja: (Bezug auf Frage J1) ja [1]
 Unsere Maßnahmen: Produktionseinschränkungen nein [2]

Beschreibung der Variable

Japankrise Frage6

Zeitverlauf der Variable

1980	1981	1982	1983	1984	1985	1986	1987	1988	1989
1990	1991	1992	1993	1994	1995	1996	1997	1998	1999
2000	2001	2002	2003	2004	2005	2006	2007	2008	2009
2010	2011	2012	2013	2014	2015	2016	2017	2018	2019
2020	2021	2022	2023	2024	2025	2026	2027	2028	2029

Nr.	Name	Label	Erhebungszeitraum	Erhebungsrhythmus
3.55)	vg_fairhx	exhibitor at an international specialized fair	Ost und West ab 06/2012	unregelmäßig

Wortlaut der Frage

06/2012

Ist Ihr Unternehmen als Aussteller auf einer internationalen Fachmesse vertreten?

Ja [1] Nein [2]

Beschreibung der Variable

Aussteller auf einer internationalen Fachmesse

Im Juni 2014 wurde die Frage nur online erhoben und taucht daher nicht in den Papierfragebögen auf

Zeitverlauf der Variable

1980	1981	1982	1983	1984	1985	1986	1987	1988	1989
1990	1991	1992	1993	1994	1995	1996	1997	1998	1999
2000	2001	2002	2003	2004	2005	2006	2007	2008	2009

2010	2011	2012	2013	2014	2015	2016	2017	2018	2019
		WEST							
		OST							
2020	2021	2022	2023	2024	2025	2026	2027	2028	2029

Nr.	Name	Label	Erhebungszeitraum	Erhebungsrhythmus
-----	------	-------	-------------------	-------------------

3.56)	vg_fairxh_g	exhibitor at an international specialized fair in Germany	Ost und West ab 06/2012	unregelmäßig
-------	-------------	---	-------------------------	--------------

Wortlaut der Frage

06/2012
Ist Ihr Unternehmen als **Aussteller** auf einer **internationalen Fachmesse** vertreten?
[-]
Wenn ja, internationalen Fachmessen
- in Deutschland [1]

Beschreibung der Variable

Aussteller auf einer internationalen Fachmesse in Deutschland

Im Juni 2014 wurde die Frage nur online erhoben und taucht daher nicht in den Papierfragebögen auf

Zeitverlauf der Variable

1980	1981	1982	1983	1984	1985	1986	1987	1988	1989
1990	1991	1992	1993	1994	1995	1996	1997	1998	1999
2000	2001	2002	2003	2004	2005	2006	2007	2008	2009
2010	2011	2012	2013	2014	2015	2016	2017	2018	2019
		WEST							
		OST							
2020	2021	2022	2023	2024	2025	2026	2027	2028	2029

Nr.	Name	Label	Erhebungszeitraum	Erhebungsrhythmus
-----	------	-------	-------------------	-------------------

3.57)	vg_fairxh_e	exhibitor at an international specialized fair in a foreign European country	Ost und West ab 06/2012	unregelmäßig
-------	-------------	--	-------------------------	--------------

Wortlaut der Frage

06/2012
Ist Ihr Unternehmen als **Aussteller** auf einer **internationalen Fachmesse** vertreten?
[-]
Wenn ja, internationalen Fachmessen
- im europäischen Ausland [1]

Beschreibung der Variable

Aussteller auf einer internationalen Fachmesse im europäischen Ausland

Im Juni 2014 wurde die Frage nur online erhoben und taucht daher nicht in den Papierfragebögen auf

Zeitverlauf der Variable

1980	1981	1982	1983	1984	1985	1986	1987	1988	1989
1990	1991	1992	1993	1994	1995	1996	1997	1998	1999
2000	2001	2002	2003	2004	2005	2006	2007	2008	2009
2010	2011	2012	2013	2014	2015	2016	2017	2018	2019
		WEST							
		OST							
2020	2021	2022	2023	2024	2025	2026	2027	2028	2029

Nr.	Name	Label	Erhebungszeitraum	Erhebungsrhythmus
-----	------	-------	-------------------	-------------------

3.58)	vg_fairxh_ne	exhibitor at an international specialized fair in a country outside Europe	Ost und West ab 06/2012	unregelmäßig
-------	--------------	--	-------------------------	--------------

Wortlaut der Frage

06/2012	Beschreibung der Variable								
Ist Ihr Unternehmen als <u>Aussteller</u> auf einer <u>internationalen Fachmesse</u> vertreten?	Aussteller auf einer internationalen Fachmesse im außereuropäischen Ausland								
[-]	Im Juni 2014 wurde die Frage nur online erhoben und taucht daher nicht in den Papierfragebögen auf								
Wenn ja, internationalen Fachmessen									
- im außereuropäischen Ausland [1]	<input type="text"/>								
Zeitverlauf der Variable									
1980	1981	1982	1983	1984	1985	1986	1987	1988	1989
1990	1991	1992	1993	1994	1995	1996	1997	1998	1999
2000	2001	2002	2003	2004	2005	2006	2007	2008	2009
2010	2011	2012	2013	2014	2015	2016	2017	2018	2019
		WEST							
		OST							
2020	2021	2022	2023	2024	2025	2026	2027	2028	2029

Nr.	Name	Label	Erhebungszeitraum	Erhebungsrhythmus
3.59)	vg_fairhexp	exhibitor at an international specialized fair during next 2-3 years	Ost und West 06/2012	einmalig

Wortlaut der Frage

06/2012	Beschreibung der Variable								
Wird sich Ihr Unternehmen in den <u>nächsten zwei/drei Jahren</u> als <u>Aussteller</u> auf einer <u>internationalen Fachmesse</u> beteiligen?	Aussteller auf einer internationalen Fachmesse in den nächsten 2-3 Jahren								
Ja [1]	<input type="text"/>								
Nein [2]	<input type="text"/>								
Zeitverlauf der Variable									
1980	1981	1982	1983	1984	1985	1986	1987	1988	1989
1990	1991	1992	1993	1994	1995	1996	1997	1998	1999
2000	2001	2002	2003	2004	2005	2006	2007	2008	2009
2010	2011	2012	2013	2014	2015	2016	2017	2018	2019
		WEST							
		OST							
2020	2021	2022	2023	2024	2025	2026	2027	2028	2029

Nr.	Name	Label	Erhebungszeitraum	Erhebungsrhythmus
3.60)	vg_fairhexp_g	exhibitor at an international specialized fair in Germany during next 2-3 years	Ost und West 06/2012	einmalig

Wortlaut der Frage

06/2012	Beschreibung der Variable								
Wird sich Ihr Unternehmen in den <u>nächsten zwei/drei Jahren</u> als <u>Aussteller</u> auf einer <u>internationalen Fachmesse</u> beteiligen?	Aussteller auf einer internationalen Fachmesse in Deutschland in den nächsten 2-3 Jahren								
[-]									
Wenn ja, internationalen Fachmessen									
- in Deutschland [1]	<input type="text"/>								
Zeitverlauf der Variable									
1980	1981	1982	1983	1984	1985	1986	1987	1988	1989
1990	1991	1992	1993	1994	1995	1996	1997	1998	1999
2000	2001	2002	2003	2004	2005	2006	2007	2008	2009

2010	2011	2012	2013	2014	2015	2016	2017	2018	2019
		WEST OST							
2020	2021	2022	2023	2024	2025	2026	2027	2028	2029

Nr.	Name	Label	Erhebungszeitraum	Erhebungsrhythmus
-----	------	-------	-------------------	-------------------

3.61)	vg_fairxhep_e	exhibitor at an international specialized fair in a foreign European country during next 2-3 years	Ost und West 06/2012	einmalig
-------	---------------	--	----------------------	----------

Wortlaut der Frage

06/2012

Wird sich Ihr Unternehmen in den **nächsten zwei/drei Jahren** als Aussteller auf einer **internationalen Fachmesse** beteiligen?

[...]

Wenn ja, internationalen Fachmessen

- im europäischen Ausland [1]

Beschreibung der Variable

Aussteller auf einer internationalen Fachmesse im europäischen Ausland in den nächsten 2-3 Jahren

Zeitverlauf der Variable

1980	1981	1982	1983	1984	1985	1986	1987	1988	1989
1990	1991	1992	1993	1994	1995	1996	1997	1998	1999
2000	2001	2002	2003	2004	2005	2006	2007	2008	2009
2010	2011	2012	2013	2014	2015	2016	2017	2018	2019
		WEST OST							
2020	2021	2022	2023	2024	2025	2026	2027	2028	2029

Nr.	Name	Label	Erhebungszeitraum	Erhebungsrhythmus
-----	------	-------	-------------------	-------------------

3.62)	vg_fairxhep_ne	exhibitor at an international specialized fair in a country outside Europe during next 2-3 years	Ost und West 06/2012	einmalig
-------	----------------	--	----------------------	----------

Wortlaut der Frage

06/2012

Wird sich Ihr Unternehmen in den **nächsten zwei/drei Jahren** als Aussteller auf einer **internationalen Fachmesse** beteiligen?

[...]

Wenn ja, internationalen Fachmessen

- im außereuropäischen Ausland [1]

Beschreibung der Variable

Aussteller auf einer internationalen Fachmesse im außereuropäischen Ausland in den nächsten 2-3 Jahren

Zeitverlauf der Variable

1980	1981	1982	1983	1984	1985	1986	1987	1988	1989
1990	1991	1992	1993	1994	1995	1996	1997	1998	1999
2000	2001	2002	2003	2004	2005	2006	2007	2008	2009
2010	2011	2012	2013	2014	2015	2016	2017	2018	2019
		WEST OST							
2020	2021	2022	2023	2024	2025	2026	2027	2028	2029

Nr.	Name	Label	Erhebungszeitraum	Erhebungsrhythmus
-----	------	-------	-------------------	-------------------

3.63) **vg_csal_lq** percentage change of sales in field xy - last quarter

Ost und West 12/2012
Ost und West ab 04/2013

einmalig
Jan, Apr, Jul, Okt

Wortlaut der Frage

ab 12/2012

Um wieviel Prozent hat sich der Umsatz in Ihrem Bereich im "l"ten* Quartal verändert?

Veränderung um: % (bitte ganze, positive oder negative Zahlen eingeben) [1]

wieß nicht [3]

Beschreibung der Variable

Umsatzveränderung im letzten Quartal in Bereich XY

**"l" bezeichnet entweder das vorangegangene Quartal oder das angebrochene Quartal

Beispiel:

Wird die Frage zu Beginn des vierten Quartals gestellt, bezieht sich die Frage auf das vorangegangene dritte Quartal. Wird sie am Ende des zweiten Quartals gestellt, bezieht sie sich auf das zweite Quartal

Zeitverlauf der Variable

1980	1981	1982	1983	1984	1985	1986	1987	1988	1989
1990	1991	1992	1993	1994	1995	1996	1997	1998	1999
2000	2001	2002	2003	2004	2005	2006	2007	2008	2009
2010	2011	2012	2013	2014	2015	2016	2017	2018	2019
		WEST							
		OST							
2020	2021	2022	2023	2024	2025	2026	2027	2028	2029

Weitere Anmerkungen:

[1] = Es wurde ein Wert angegeben
[3] = Es wurde "weiß nicht" angegeben

Nr.	Name	Label	Erhebungszeitraum	Erhebungsrhythmus
-----	------	-------	-------------------	-------------------

3.64) **vg_csal_lq_v** values: percentage change of sales in field xy - last quarter

Ost und West 12/2012
Ost und West ab 04/2013

einmalig
Jan, Apr, Jul, Okt

Wortlaut der Frage

ab 12/2012

Um wieviel Prozent wird sich der Umsatz in Ihrem Bereich im "k"ten* Quartal verändern?

Veränderung um: % (bitte ganze, positive oder negative Zahlen eingeben) [1]

Beschreibung der Variable

Umsatzveränderung im letzten Quartal in Bereich XY

**"k" bezeichnet entweder das vorangegangene Quartal oder das angebrochene Quartal

Beispiel:

Wird die Frage zu Beginn des vierten Quartals gestellt, bezieht sich die Frage auf das vorangegangene dritte Quartal. Wird sie am Ende des zweiten Quartals gestellt, bezieht sie sich auf das zweite Quartal

Zeitverlauf der Variable

1980	1981	1982	1983	1984	1985	1986	1987	1988	1989
1990	1991	1992	1993	1994	1995	1996	1997	1998	1999
2000	2001	2002	2003	2004	2005	2006	2007	2008	2009
2010	2011	2012	2013	2014	2015	2016	2017	2018	2019
		WEST							
		OST							
2020	2021	2022	2023	2024	2025	2026	2027	2028	2029

Weitere Anmerkungen:

[1] = Es wurde ein Wert angegeben

Nr.	Name	Label	Erhebungszeitraum	Erhebungsrhythmus
-----	------	-------	-------------------	-------------------

3.65) **vg_csal_nqbc** best case //percentage change of sales in field xy - last quarter

Ost und West 12/2012
Ost und West ab 04/2013

einmalig
Jan, Apr, Jul, Okt

Wortlaut der Frage

ab 12/2012

Um wieviel Prozent wird sich der Umsatz in Ihrem Bereich im "k"ten* Quartal verändern?

Im besten Fall: % (bitte ganze, positive oder negative Zahlen eingeben) [1]

wieß nicht [3]

Beschreibung der Variable

Umsatzveränderung im letzten Quartal in Bereich XY (best case)

**"k" bezeichnet entweder das darauffolgende Quartal oder das angebrochene Quartal

Beispiel:

Wird die Frage am Ende des vierten Quartals gestellt, bezieht sich die Frage auf das darauffolgende erste Quartal. Wird sie zu Beginn des zweiten Quartals gestellt, bezieht sie sich auf das zweite Quartal.

Zeitverlauf der Variable

Weitere Anmerkungen:

1980	1981	1982	1983	1984	1985	1986	1987	1988	1989
1990	1991	1992	1993	1994	1995	1996	1997	1998	1999
2000	2001	2002	2003	2004	2005	2006	2007	2008	2009
2010	2011	2012	2013	2014	2015	2016	2017	2018	2019
		WEST							
		OST							
2020	2021	2022	2023	2024	2025	2026	2027	2028	2029

[1] = Es wurde ein Wert angegeben
 [3] = Es wurde "weiß nicht" angegeben

Nr.	Name	Label	Erhebungszeitraum	Erhebungsrhythmus
-----	------	-------	-------------------	-------------------

3.66)	vg_csal_nqbc_v	values: best case//percentage change of sales in field xy - next quarter	Ost und West 12/2012 Ost und West ab 04/2013	einmalig Jan, Apr, Jul, Okt
-------	----------------	--	---	--------------------------------

Wortlaut der Frage

ab 12/2012

Um wieviel Prozent wird sich der Umsatz in Ihrem Bereich im "k"ten* Quartal verändern?

im besten Fall: % (bitte ganze, positive oder negative Zahlen eingeben) [1]

Beschreibung der Variable

Wertangabe: Umsatzveränderung im letzten Quartal in Bereich XY

**k" bezeichnet entweder das darauffolgende Quartal oder das angebrochene Quartal

Beispiel:
 Wird die Frage am Ende des vierten Quartals gestellt, bezieht sich die Frage auf das darauffolgende erste Quartal. Wird sie zu Beginn des zweiten Quartals gestellt, bezieht sie sich auf das zweite Quartal.

Zeitverlauf der Variable

1980	1981	1982	1983	1984	1985	1986	1987	1988	1989
1990	1991	1992	1993	1994	1995	1996	1997	1998	1999
2000	2001	2002	2003	2004	2005	2006	2007	2008	2009
2010	2011	2012	2013	2014	2015	2016	2017	2018	2019
		WEST							
		OST							
2020	2021	2022	2023	2024	2025	2026	2027	2028	2029

Weitere Anmerkungen:
 [1] = Es wurde ein Wert angegeben

Nr.	Name	Label	Erhebungszeitraum	Erhebungsrhythmus
-----	------	-------	-------------------	-------------------

3.67)	vg_csal_nqac	average case //percentage change of sales in field xy - last quarter	Ost und West 12/2012 Ost und West ab 04/2013	einmalig Jan, Apr, Jul, Okt
-------	--------------	--	---	--------------------------------

Wortlaut der Frage

ab 12/2012

Um wieviel Prozent wird sich der Umsatz in Ihrem Bereich im "k"ten* Quartal verändern?

Im Mittel: % (bitte ganze, positive oder negative Zahlen eingeben) [1]

wieß nicht [3]

Beschreibung der Variable

Umsatzveränderung im letzten Quartal in Bereich XY (average case)

**k" bezeichnet entweder das darauffolgende Quartal oder das angebrochene Quartal

Beispiel:
 Wird die Frage am Ende des vierten Quartals gestellt, bezieht sich die Frage auf das darauffolgende erste Quartal. Wird sie zu Beginn des zweiten Quartals gestellt, bezieht sie sich auf das zweite Quartal.

Zeitverlauf der Variable

1980	1981	1982	1983	1984	1985	1986	1987	1988	1989
1990	1991	1992	1993	1994	1995	1996	1997	1998	1999
2000	2001	2002	2003	2004	2005	2006	2007	2008	2009
2010	2011	2012	2013	2014	2015	2016	2017	2018	2019
		WEST							
		OST							
2020	2021	2022	2023	2024	2025	2026	2027	2028	2029

Weitere Anmerkungen:
 [1] = Es wurde ein Wert angegeben
 [3] = Es wurde "weiß nicht" angegeben

--	--	--	--	--	--

Nr.	Name	Label	Erhebungszeitraum	Erhebungsrhythmus
-----	------	-------	-------------------	-------------------

3.68)	vg_csal_nqac_v	values: average case//percentage change of sales in field xy - next quarter	Ost und West 12/2012 Ost und West ab 04/2013	einmalig Jan, Apr, Jul, Okt
-------	----------------	---	---	--------------------------------

Wortlaut der Frage

ab 12/2012	Beschreibung der Variable
Um wieviel Prozent wird sich der Umsatz in Ihrem Bereich im "k"ten* Quartal verändern?	Wertangabe: Umsatzveränderung im letzten Quartal in Bereich XY (average case)
im Mittel: <input type="text"/> % (bitte ganze, positive oder negative Zahlen eingeben) [1]	**"k" bezeichnet entweder das darauffolgende Quartal oder das angebrochene Quartal
	Beispiel: Wird die Frage am Ende des vierten Quartals gestellt, bezieht sich die Frage auf das darauffolgende erste Quartal. Wird sie zu Beginn des zweiten Quartals gestellt, bezieht sie sich auf das zweite Quartal.

Zeitverlauf der Variable

1980	1981	1982	1983	1984	1985	1986	1987	1988	1989
1990	1991	1992	1993	1994	1995	1996	1997	1998	1999
2000	2001	2002	2003	2004	2005	2006	2007	2008	2009
2010	2011	2012	2013	2014	2015	2016	2017	2018	2019
		WEST							
		OST							
2020	2021	2022	2023	2024	2025	2026	2027	2028	2029

Weitere Anmerkungen:
[1] = Es wurde ein Wert angegeben

Nr.	Name	Label	Erhebungszeitraum	Erhebungsrhythmus
-----	------	-------	-------------------	-------------------

3.69)	vg_csal_nqwc	worst //percentage change of sales in field xy - next quarter	Ost und West 12/2012 Ost und West ab 04/2013	einmalig Jan, Apr, Jul, Okt
-------	--------------	---	---	--------------------------------

Wortlaut der Frage

ab 12/2012	Beschreibung der Variable
Um wieviel Prozent wird sich der Umsatz in Ihrem Bereich im "k"ten* Quartal verändern?	Umsatzveränderung im letzten Quartal in Bereich XY (worst case)
Im schlechtesten Fall: <input type="text"/> % (bitte ganze, positive oder negative Zahlen eingeben) [1]	**"k" bezeichnet entweder das darauffolgende Quartal oder das angebrochene Quartal
wieß nicht [3] <input type="text"/>	Beispiel: Wird die Frage am Ende des vierten Quartals gestellt, bezieht sich die Frage auf das darauffolgende erste Quartal. Wird sie zu Beginn des zweiten Quartals gestellt, bezieht sie sich auf das zweite Quartal.

Zeitverlauf der Variable

1980	1981	1982	1983	1984	1985	1986	1987	1988	1989
1990	1991	1992	1993	1994	1995	1996	1997	1998	1999
2000	2001	2002	2003	2004	2005	2006	2007	2008	2009
2010	2011	2012	2013	2014	2015	2016	2017	2018	2019
		WEST							
		OST							
2020	2021	2022	2023	2024	2025	2026	2027	2028	2029

Weitere Anmerkungen:
[1] = Es wurde ein Wert angegeben
[3] = Es wurde "weiß nicht" angegeben

Nr.	Name	Label	Erhebungszeitraum	Erhebungsrhythmus
-----	------	-------	-------------------	-------------------

3.70)	vg_csal_nqwc_v	values: worst case//percentage change of sales in field xy - next quarter	Ost und West 12/2012 Ost und West ab 04/2013	einmalig Jan, Apr, Jul, Okt
-------	----------------	---	---	--------------------------------

Wortlaut der Frage

ab 12/2012	Beschreibung der Variable
Um wieviel Prozent hat sich der Umsatz in Ihrem Bereich im "k"ten* Quartal verändert?	Wertangabe: Umsatzveränderung im letzten Quartal in Bereich XY (worst case)
	**"k" bezeichnet entweder das darauffolgende Quartal

im schlechtesten Fall: % (bitte ganze, positive oder negative Zahlen eingeben) [1]

oder das angebrochene Quartal

Beispiel:
Wird die Frage am Ende des vierten Quartals gestellt, bezieht sich die Frage auf das darauffolgende erste Quartal. Wird sie zu Beginn des zweiten Quartals gestellt, bezieht sie sich auf das zweite Quartal.

Weitere Anmerkungen:
[1] = Es wurde ein Wert angegeben

Zeitverlauf der Variable

1980	1981	1982	1983	1984	1985	1986	1987	1988	1989
1990	1991	1992	1993	1994	1995	1996	1997	1998	1999
2000	2001	2002	2003	2004	2005	2006	2007	2008	2009
2010	2011	2012	2013	2014	2015	2016	2017	2018	2019
		WEST							
		OST							
2020	2021	2022	2023	2024	2025	2026	2027	2028	2029

Nr.	Name	Label	Erhebungszeitraum	Erhebungsrhythmus
3.71)	vg_psalinc	probability of sales increase - next quarter	Ost und West 12/2012 Ost und West ab 04/2013	einmalig Jan, Apr, Jul, Okt

Wortlaut der Frage

ab 12/2012

Wie hoch schätzen Sie die Wahrscheinlichkeit ein, dass der Umsatz in Ihrem Bereich im "k"ten* Quartal steigt?

Wahrscheinlichkeit liegt bei % (bitte ganze Zahlen eingeben) [1]

Wahrscheinlichkeit liegt zwischen % und % (bitte ganze Zahlen eingeben) [2]

weiß nicht [3]

Beschreibung der Variable
Wahrscheinlichkeit eines Umsatzzuwachses im nächsten Quartal
**k* bezeichnet entweder das darauffolgende Quartal oder das angebrochene Quartal
Beispiel:
Wird die Frage am Ende des vierten Quartals gestellt, bezieht sich die Frage auf das darauffolgende erste Quartal. Wird sie zu Beginn des zweiten Quartals gestellt, bezieht sie sich auf das zweite Quartal.

Weitere Anmerkungen:
[1] = Es wurde ein Wert angegeben
[2] = Es wurde eine Spanne von Werten angegeben
[3] = Es wurde "weiß nicht" angegeben

Zeitverlauf der Variable

1980	1981	1982	1983	1984	1985	1986	1987	1988	1989
1990	1991	1992	1993	1994	1995	1996	1997	1998	1999
2000	2001	2002	2003	2004	2005	2006	2007	2008	2009
2010	2011	2012	2013	2014	2015	2016	2017	2018	2019
		WEST							
		OST							
2020	2021	2022	2023	2024	2025	2026	2027	2028	2029

Nr.	Name	Label	Erhebungszeitraum	Erhebungsrhythmus
3.72)	vg_psalinc_min	lower bound: probability of sales increase - next quarter	Ost und West 12/2012 Ost und West ab 04/2013	einmalig Jan, Apr, Jul, Okt

Wortlaut der Frage

ab 12/2012

Wie hoch schätzen Sie die Wahrscheinlichkeit ein, dass der Umsatz in Ihrem Bereich im "k"ten* Quartal steigt?

Wahrscheinlichkeit liegt zwischen % und % (bitte ganze Zahlen eingeben) [2]

Beschreibung der Variable
Angegebene Untergrenze: Wahrscheinlichkeit eines Umsatzzuwachses im nächsten Quartal
**k* bezeichnet entweder das darauffolgende Quartal oder das angebrochene Quartal
Beispiel:
Wird die Frage am Ende des vierten Quartals gestellt, bezieht sich die Frage auf das darauffolgende erste Quartal. Wird sie zu Beginn des zweiten Quartals gestellt, bezieht sie sich auf das zweite Quartal.

Weitere Anmerkungen:
Die Variable gibt den kleineren der beiden angegebenen Werte an

Zeitverlauf der Variable

1980	1981	1982	1983	1984	1985	1986	1987	1988	1989
1990	1991	1992	1993	1994	1995	1996	1997	1998	1999
2000	2001	2002	2003	2004	2005	2006	2007	2008	2009

2010	2011	2012	2013	2014	2015	2016	2017	2018	2019
		WEST							
		OST							
2020	2021	2022	2023	2024	2025	2026	2027	2028	2029

Nr.	Name	Label	Erhebungszeitraum	Erhebungsrhythmus
-----	------	-------	-------------------	-------------------

3.73)	vg_psalinc_max	upper bound: probability of sales increase - next quarter	Ost und West 12/2012 Ost und West ab 04/2013	einmalig Jan, Apr, Jul, Okt
-------	----------------	---	---	--------------------------------

Wortlaut der Frage

ab 12/2012

Wie hoch schätzen Sie die Wahrscheinlichkeit ein, dass der Umsatz in Ihrem Bereich im "k"ten* Quartal steigt?

Wahrscheinlichkeit liegt zwischen % und % (bitte ganze Zahlen eingeben) [2]

Beschreibung der Variable

Angegebene Untergrenze: Wahrscheinlichkeit eines Umsatzzuwachses im nächsten Quartal

**k" bezeichnet entweder das darauffolgende Quartal oder das angebrochene Quartal

Beispiel:
Wird die Frage am Ende des vierten Quartals gestellt, bezieht sich die Frage auf das darauffolgende erste Quartal. Wird sie zu Beginn des zweiten Quartals gestellt, bezieht sie sich auf das zweite Quartal.

Zeitverlauf der Variable

1980	1981	1982	1983	1984	1985	1986	1987	1988	1989
1990	1991	1992	1993	1994	1995	1996	1997	1998	1999
2000	2001	2002	2003	2004	2005	2006	2007	2008	2009
2010	2011	2012	2013	2014	2015	2016	2017	2018	2019
		WEST							
		OST							
2020	2021	2022	2023	2024	2025	2026	2027	2028	2029

Weitere Anmerkungen:
Die Variable gibt den größeren der beiden angegebenen Werte an

Nr.	Name	Label	Erhebungszeitraum	Erhebungsrhythmus
-----	------	-------	-------------------	-------------------

3.74)	vg_psalinc_sv	single value: probability of sales increase - next quarter	Ost und West 12/2012 Ost und West ab 04/2013	einmalig Jan, Apr, Jul, Okt
-------	---------------	--	---	--------------------------------

Wortlaut der Frage

ab 12/2012

Wie hoch schätzen Sie die Wahrscheinlichkeit ein, dass der Umsatz in Ihrem Bereich im "k"ten* Quartal steigt?

Wahrscheinlichkeit liegt bei % (bitte ganze Zahlen eingeben) [1]

Beschreibung der Variable

Einzelwert: Wahrscheinlichkeit eines Umsatzzuwachses im nächsten Quartal

**k" bezeichnet entweder das darauffolgende Quartal oder das angebrochene Quartal

Beispiel:
Wird die Frage am Ende des vierten Quartals gestellt, bezieht sich die Frage auf das darauffolgende erste Quartal. Wird sie zu Beginn des zweiten Quartals gestellt, bezieht sie sich auf das zweite Quartal.

Zeitverlauf der Variable

1980	1981	1982	1983	1984	1985	1986	1987	1988	1989
1990	1991	1992	1993	1994	1995	1996	1997	1998	1999
2000	2001	2002	2003	2004	2005	2006	2007	2008	2009
2010	2011	2012	2013	2014	2015	2016	2017	2018	2019
		WEST							
		OST							
2020	2021	2022	2023	2024	2025	2026	2027	2028	2029

Weitere Anmerkungen:
Sofern nur ein einzelner Wert angegeben wird, ist er in dieser Variable enthalten

Nr.	Name	Label	Erhebungszeitraum	Erhebungsrhythmus
-----	------	-------	-------------------	-------------------

3.75)	vg_psalstead	probability of steady sales - next quarter	Ost und West 12/2012 Ost und West ab 04/2013	einmalig Jan, Apr, Jul, Okt
-------	--------------	--	---	--------------------------------

Wortlaut der Frage

ab 12/2012

Beschreibung der Variable

Wie hoch schätzen Sie die Wahrscheinlichkeit ein, dass der Umsatz in Ihrem Bereich im "k"ten* Quartal gleich bleibt?

Wahrscheinlichkeit liegt bei % (bitte ganze Zahlen eingeben) [1]

Wahrscheinlichkeit liegt zwischen % und % (bitte ganze Zahlen eingeben) [2]

weiß nicht [3]

Zeitverlauf der Variable

1980	1981	1982	1983	1984	1985	1986	1987	1988	1989
1990	1991	1992	1993	1994	1995	1996	1997	1998	1999
2000	2001	2002	2003	2004	2005	2006	2007	2008	2009
2010	2011	2012	2013	2014	2015	2016	2017	2018	2019
		WEST							
		OST							
2020	2021	2022	2023	2024	2025	2026	2027	2028	2029

Wahrscheinlichkeit eines gleichbleibenden Umsatzes im nächsten Quartal

**k" bezeichnet entweder das darauffolgende Quartal oder das angebrochene Quartal

Beispiel:

Wird die Frage am Ende des vierten Quartals gestellt, bezieht sich die Frage auf das darauffolgende erste Quartal. Wird sie zu Beginn des zweiten Quartals gestellt, bezieht sie sich auf das zweite Quartal.

Weitere Anmerkungen:

[1] = Es wurde ein Wert angegeben
 [2] = Es wurde eine Spanne von Werten angegeben
 [3] = Es wurde "weiß nicht" angegeben

Nr.	Name	Label	Erhebungszeitraum	Erhebungsrhythmus
-----	------	-------	-------------------	-------------------

3.76) **vg_psalstead_min** lower bound: probability of steady sales - next quarter Ost und West 12/2012 einmalig
 Ost und West ab 04/2013 Jan, Apr, Jul, Okt

Wortlaut der Frage

ab 12/2012

Wie hoch schätzen Sie die Wahrscheinlichkeit ein, dass der Umsatz in Ihrem Bereich im "k"ten* Quartal gleich bleibt?

Wahrscheinlichkeit liegt zwischen % und % (bitte ganze Zahlen eingeben) [2]

Beschreibung der Variable

Angegebene Untergrenze: Wahrscheinlichkeit eines gleichbleibenden Umsatzes im nächsten Quartal

**k" bezeichnet entweder das darauffolgende Quartal oder das angebrochene Quartal

Beispiel:

Wird die Frage am Ende des vierten Quartals gestellt, bezieht sich die Frage auf das darauffolgende erste Quartal. Wird sie zu Beginn des zweiten Quartals gestellt, bezieht sie sich auf das zweite Quartal.

Zeitverlauf der Variable

1980	1981	1982	1983	1984	1985	1986	1987	1988	1989
1990	1991	1992	1993	1994	1995	1996	1997	1998	1999
2000	2001	2002	2003	2004	2005	2006	2007	2008	2009
2010	2011	2012	2013	2014	2015	2016	2017	2018	2019
		WEST							
		OST							
2020	2021	2022	2023	2024	2025	2026	2027	2028	2029

Weitere Anmerkungen:

Die Variable gibt den kleineren der beiden angegebenen Werte an

Nr.	Name	Label	Erhebungszeitraum	Erhebungsrhythmus
-----	------	-------	-------------------	-------------------

3.77) **vg_psalstead_max** upper bound: probability of steady sales - next quarter Ost und West 12/2012 einmalig
 Ost und West ab 04/2013 Jan, Apr, Jul, Okt

Wortlaut der Frage

ab 12/2012

Wie hoch schätzen Sie die Wahrscheinlichkeit ein, dass der Umsatz in Ihrem Bereich im "k"ten* Quartal gleich bleibt?

Wahrscheinlichkeit liegt zwischen % und % (bitte ganze Zahlen eingeben) [2]

Beschreibung der Variable

Angegebene Obergrenze: Wahrscheinlichkeit eines gleichbleibenden Umsatzes im nächsten Quartal

**k" bezeichnet entweder das darauffolgende Quartal oder das angebrochene Quartal

Beispiel:

Wird die Frage am Ende des vierten Quartals gestellt, bezieht sich die Frage auf das darauffolgende erste Quartal. Wird sie zu Beginn des zweiten Quartals gestellt, bezieht sie sich auf das zweite Quartal.

Zeitverlauf der Variable

1980	1981	1982	1983	1984	1985	1986	1987	1988	1989
1990	1991	1992	1993	1994	1995	1996	1997	1998	1999

Weitere Anmerkungen:

Die Variable gibt den größeren der beiden angegebenen Werte an

2000	2001	2002	2003	2004	2005	2006	2007	2008	2009
2010	2011	2012	2013	2014	2015	2016	2017	2018	2019
		WEST							
		OST							
2020	2021	2022	2023	2024	2025	2026	2027	2028	2029

Nr.	Name	Label	Erhebungszeitraum	Erhebungsrhythmus
-----	------	-------	-------------------	-------------------

3.78)	vg_psalstead_sv	single value: probability of steady sales - next quarter	Ost und West 12/2012 Ost und West ab 04/2013	einmalig Jan, Apr, Jul, Okt
-------	-----------------	--	---	--------------------------------

Wortlaut der Frage

ab 12/2012

Wie hoch schätzen Sie die Wahrscheinlichkeit ein, dass der Umsatz in Ihrem Bereich im "k"ten* Quartal gleich bleibt?

Wahrscheinlichkeit liegt bei % (bitte ganze Zahlen eingeben) [1]

Beschreibung der Variable

Einzelwert: Wahrscheinlichkeit eines gleichbleibenden Umsatzes im nächsten Quartal

**k" bezeichnet entweder das darauffolgende Quartal oder das angebrochene Quartal

Beispiel:
Wird die Frage am Ende des vierten Quartals gestellt, bezieht sich die Frage auf das darauffolgende erste Quartal. Wird sie zu Beginn des zweiten Quartals gestellt, bezieht sie sich auf das zweite Quartal.

Zeitverlauf der Variable

1980	1981	1982	1983	1984	1985	1986	1987	1988	1989
1990	1991	1992	1993	1994	1995	1996	1997	1998	1999
2000	2001	2002	2003	2004	2005	2006	2007	2008	2009
2010	2011	2012	2013	2014	2015	2016	2017	2018	2019
		WEST							
		OST							
2020	2021	2022	2023	2024	2025	2026	2027	2028	2029

Weitere Anmerkungen:
Sofern nur ein einzelner Wert angegeben wird, ist er in dieser Variable enthalte

Nr.	Name	Label	Erhebungszeitraum	Erhebungsrhythmus
-----	------	-------	-------------------	-------------------

3.79)	vg_psaldec	probability of sales decrease - next quarter	Ost und West 12/2012 Ost und West ab 04/2013	einmalig Jan, Apr, Jul, Okt
-------	------------	--	---	--------------------------------

Wortlaut der Frage

ab 12/2012

Wie hoch schätzen Sie die Wahrscheinlichkeit ein, dass der Umsatz in Ihrem Bereich im "k"ten* Quartal sinkt?

Wahrscheinlichkeit liegt bei % (bitte ganze Zahlen eingeben) [1]

Wahrscheinlichkeit liegt zwischen % und % (bitte ganze Zahlen eingeben) [2]

weiß nicht [3]

Beschreibung der Variable

Wahrscheinlichkeit eines sinkenden Umsatzes im nächsten Quartal

**k" bezeichnet entweder das darauffolgende Quartal oder das angebrochene Quartal

Beispiel:
Wird die Frage am Ende des vierten Quartals gestellt, bezieht sich die Frage auf das darauffolgende erste Quartal. Wird sie zu Beginn des zweiten Quartals gestellt, bezieht sie sich auf das zweite Quartal.

Zeitverlauf der Variable

1980	1981	1982	1983	1984	1985	1986	1987	1988	1989
1990	1991	1992	1993	1994	1995	1996	1997	1998	1999
2000	2001	2002	2003	2004	2005	2006	2007	2008	2009
2010	2011	2012	2013	2014	2015	2016	2017	2018	2019
		WEST							
		OST							
2020	2021	2022	2023	2024	2025	2026	2027	2028	2029

Weitere Anmerkungen:
[1] = Es wurde ein Wert angegeben
[2] = Es wurde eine Spanne von Werten angegeben
[3] = Es wurde "weiß nicht" angegeben

Nr.	Name	Label	Erhebungszeitraum	Erhebungsrhythmus																																																																						
3.80)	vg_psaldec_min	lower bound: probability of sales decrease - next quarter	Ost und West 12/2012 Ost und West ab 04/2013	einmalig Jan, Apr, Jul, Okt																																																																						
Wortlaut der Frage																																																																										
<p>ab 12/2012</p> <p>Wie hoch schätzen Sie die Wahrscheinlichkeit ein, dass der Umsatz in Ihrem Bereich im "k"ten* Quartal <u>sinkt</u>?</p> <p>Wahrscheinlichkeit liegt zwischen <input type="text"/> % und <input type="text"/> % (bitte ganze Zahlen eingeben) [2]</p>			<p>Beschreibung der Variable</p> <p>Angegebene Untergrenze: Wahrscheinlichkeit eines sinkenden Umsatzes im nächsten Quartal</p> <p>**k" bezeichnet entweder das darauffolgende Quartal oder das angebrochene Quartal</p> <p>Beispiel:</p> <p>Wird die Frage am Ende des vierten Quartals gestellt, bezieht sich die Frage auf das darauffolgende erste Quartal. Wird sie zu Beginn des zweiten Quartals gestellt, bezieht sie sich auf das zweite Quartal.</p>																																																																							
Zeitverlauf der Variable			Weitere Anmerkungen:																																																																							
<table border="1"> <tr><td>1980</td><td>1981</td><td>1982</td><td>1983</td><td>1984</td><td>1985</td><td>1986</td><td>1987</td><td>1988</td><td>1989</td></tr> <tr><td>1990</td><td>1991</td><td>1992</td><td>1993</td><td>1994</td><td>1995</td><td>1996</td><td>1997</td><td>1998</td><td>1999</td></tr> <tr><td>2000</td><td>2001</td><td>2002</td><td>2003</td><td>2004</td><td>2005</td><td>2006</td><td>2007</td><td>2008</td><td>2009</td></tr> <tr><td>2010</td><td>2011</td><td>2012</td><td>2013</td><td>2014</td><td>2015</td><td>2016</td><td>2017</td><td>2018</td><td>2019</td></tr> <tr><td colspan="2"></td><td>WEST</td><td colspan="7"></td></tr> <tr><td colspan="2"></td><td>OST</td><td colspan="7"></td></tr> <tr><td>2020</td><td>2021</td><td>2022</td><td>2023</td><td>2024</td><td>2025</td><td>2026</td><td>2027</td><td>2028</td><td>2029</td></tr> </table>			1980	1981	1982	1983	1984	1985	1986	1987	1988	1989	1990	1991	1992	1993	1994	1995	1996	1997	1998	1999	2000	2001	2002	2003	2004	2005	2006	2007	2008	2009	2010	2011	2012	2013	2014	2015	2016	2017	2018	2019			WEST										OST								2020	2021	2022	2023	2024	2025	2026	2027	2028	2029	<p>Die Variable gibt den kleineren der beiden angegebenen Werte an</p>	
1980	1981	1982	1983	1984	1985	1986	1987	1988	1989																																																																	
1990	1991	1992	1993	1994	1995	1996	1997	1998	1999																																																																	
2000	2001	2002	2003	2004	2005	2006	2007	2008	2009																																																																	
2010	2011	2012	2013	2014	2015	2016	2017	2018	2019																																																																	
		WEST																																																																								
		OST																																																																								
2020	2021	2022	2023	2024	2025	2026	2027	2028	2029																																																																	

Nr.	Name	Label	Erhebungszeitraum	Erhebungsrhythmus																																																																						
3.81)	vg_psaldec_max	upper bound: probability of sales decrease - next quarter	Ost und West 12/2012 Ost und West ab 04/2013	einmalig Jan, Apr, Jul, Okt																																																																						
Wortlaut der Frage																																																																										
<p>ab 12/2012</p> <p>Wie hoch schätzen Sie die Wahrscheinlichkeit ein, dass der Umsatz in Ihrem Bereich im "k"ten* Quartal <u>sinkt</u>?</p> <p>Wahrscheinlichkeit liegt zwischen <input type="text"/> % und <input type="text"/> % (bitte ganze Zahlen eingeben) [2]</p>			<p>Beschreibung der Variable</p> <p>Angegebene Obergrenze: Wahrscheinlichkeit eines sinkenden Umsatzes im nächsten Quartal</p> <p>**k" bezeichnet entweder das darauffolgende Quartal oder das angebrochene Quartal</p> <p>Beispiel:</p> <p>Wird die Frage am Ende des vierten Quartals gestellt, bezieht sich die Frage auf das darauffolgende erste Quartal. Wird sie zu Beginn des zweiten Quartals gestellt, bezieht sie sich auf das zweite Quartal.</p>																																																																							
Zeitverlauf der Variable			Weitere Anmerkungen:																																																																							
<table border="1"> <tr><td>1980</td><td>1981</td><td>1982</td><td>1983</td><td>1984</td><td>1985</td><td>1986</td><td>1987</td><td>1988</td><td>1989</td></tr> <tr><td>1990</td><td>1991</td><td>1992</td><td>1993</td><td>1994</td><td>1995</td><td>1996</td><td>1997</td><td>1998</td><td>1999</td></tr> <tr><td>2000</td><td>2001</td><td>2002</td><td>2003</td><td>2004</td><td>2005</td><td>2006</td><td>2007</td><td>2008</td><td>2009</td></tr> <tr><td>2010</td><td>2011</td><td>2012</td><td>2013</td><td>2014</td><td>2015</td><td>2016</td><td>2017</td><td>2018</td><td>2019</td></tr> <tr><td colspan="2"></td><td>WEST</td><td colspan="7"></td></tr> <tr><td colspan="2"></td><td>OST</td><td colspan="7"></td></tr> <tr><td>2020</td><td>2021</td><td>2022</td><td>2023</td><td>2024</td><td>2025</td><td>2026</td><td>2027</td><td>2028</td><td>2029</td></tr> </table>			1980	1981	1982	1983	1984	1985	1986	1987	1988	1989	1990	1991	1992	1993	1994	1995	1996	1997	1998	1999	2000	2001	2002	2003	2004	2005	2006	2007	2008	2009	2010	2011	2012	2013	2014	2015	2016	2017	2018	2019			WEST										OST								2020	2021	2022	2023	2024	2025	2026	2027	2028	2029	<p>Die Variable gibt den größeren der beiden angegebenen Werte an</p>	
1980	1981	1982	1983	1984	1985	1986	1987	1988	1989																																																																	
1990	1991	1992	1993	1994	1995	1996	1997	1998	1999																																																																	
2000	2001	2002	2003	2004	2005	2006	2007	2008	2009																																																																	
2010	2011	2012	2013	2014	2015	2016	2017	2018	2019																																																																	
		WEST																																																																								
		OST																																																																								
2020	2021	2022	2023	2024	2025	2026	2027	2028	2029																																																																	

Nr.	Name	Label	Erhebungszeitraum	Erhebungsrhythmus										
3.82)	vg_psaldec_sv	singel value: probability of sales decrease - next quarter	Ost und West 12/2012 Ost und West ab 04/2013	einmalig Jan, Apr, Jul, Okt										
Wortlaut der Frage														
<p>ab 12/2012</p> <p>Wie hoch schätzen Sie die Wahrscheinlichkeit ein, dass der Umsatz in Ihrem Bereich im "k"ten* Quartal <u>sinkt</u>?</p> <p>Wahrscheinlichkeit liegt bei <input type="text"/> % (bitte ganze Zahlen eingeben) [1]</p>			<p>Beschreibung der Variable</p> <p>Einzelwert: Wahrscheinlichkeit eines sinkenden Umsatzes im nächsten Quartal</p> <p>**k" bezeichnet entweder das darauffolgende Quartal oder das angebrochene Quartal</p> <p>Beispiel:</p> <p>Wird die Frage am Ende des vierten Quartals gestellt, bezieht sich die Frage auf das darauffolgende erste Quartal. Wird sie zu Beginn des zweiten Quartals gestellt, bezieht sie sich auf das zweite Quartal.</p>											
Zeitverlauf der Variable			Weitere Anmerkungen:											
<table border="1"> <tr><td>1980</td><td>1981</td><td>1982</td><td>1983</td><td>1984</td><td>1985</td><td>1986</td><td>1987</td><td>1988</td><td>1989</td></tr> </table>			1980	1981	1982	1983	1984	1985	1986	1987	1988	1989	<p>Sofern nur ein einzelner Wert angegeben wird, ist er in dieser Variable enthalten</p>	
1980	1981	1982	1983	1984	1985	1986	1987	1988	1989					

1990	1991	1992	1993	1994	1995	1996	1997	1998	1999
2000	2001	2002	2003	2004	2005	2006	2007	2008	2009
2010	2011	2012	2013	2014	2015	2016	2017	2018	2019
		WEST							
		OST							
2020	2021	2022	2023	2024	2025	2026	2027	2028	2029

Nr.	Name	Label	Erhebungszeitraum	Erhebungsrhythmus
-----	------	-------	-------------------	-------------------

3.83)	vg_inf_heat	Influence of heatwaves on value added	Ost und West 02/2013 - 11/2013	Feb, Nov
-------	-------------	---------------------------------------	--------------------------------	----------

Wortlaut der Frage

<p>ab 02/2013</p> <p>Wie haben sich Extremwetterereignisse in der Vergangenheit auf die Wertschöpfung in Ihrem Unternehmen ausgewirkt?</p> <p>Hitzewellen</p> <table border="1"> <tr> <td>Positiv [1]</td> <td>Keine Auswirkung [2]</td> <td>Negativ [3]</td> <td>Keine Angaben [4]</td> </tr> <tr> <td></td> <td></td> <td></td> <td></td> </tr> </table>	Positiv [1]	Keine Auswirkung [2]	Negativ [3]	Keine Angaben [4]					<p>Beschreibung der Variable</p> <p>Auswirkung von Hitzewellen auf die Wertschöpfung</p>
Positiv [1]	Keine Auswirkung [2]	Negativ [3]	Keine Angaben [4]						

Zeitverlauf der Variable

1980	1981	1982	1983	1984	1985	1986	1987	1988	1989
1990	1991	1992	1993	1994	1995	1996	1997	1998	1999
2000	2001	2002	2003	2004	2005	2006	2007	2008	2009
2010	2011	2012	2013	2014	2015	2016	2017	2018	2019
		WEST							
		OST							
2020	2021	2022	2023	2024	2025	2026	2027	2028	2029

Nr.	Name	Label	Erhebungszeitraum	Erhebungsrhythmus
-----	------	-------	-------------------	-------------------

3.84)	vg_inf_cold	Influence of cold waves on value added	Ost und West 02/2013 - 11/2013	Feb, Nov
-------	-------------	--	--------------------------------	----------

Wortlaut der Frage

<p>ab 02/2013</p> <p>Wie haben sich Extremwetterereignisse in der Vergangenheit auf die Wertschöpfung in Ihrem Unternehmen ausgewirkt?</p> <p>Kältewellen (inkl. Eis & Schnee)</p> <table border="1"> <tr> <td>Positiv [1]</td> <td>Keine Auswirkung [2]</td> <td>Negativ [3]</td> <td>Keine Angaben [4]</td> </tr> <tr> <td></td> <td></td> <td></td> <td></td> </tr> </table>	Positiv [1]	Keine Auswirkung [2]	Negativ [3]	Keine Angaben [4]					<p>Beschreibung der Variable</p> <p>Auswirkung von Kältewellen (inkl. Eis & Schnee) auf die Wertschöpfung</p>
Positiv [1]	Keine Auswirkung [2]	Negativ [3]	Keine Angaben [4]						

Zeitverlauf der Variable

1980	1981	1982	1983	1984	1985	1986	1987	1988	1989
1990	1991	1992	1993	1994	1995	1996	1997	1998	1999
2000	2001	2002	2003	2004	2005	2006	2007	2008	2009
2010	2011	2012	2013	2014	2015	2016	2017	2018	2019
		WEST							
		OST							
2020	2021	2022	2023	2024	2025	2026	2027	2028	2029

Nr.	Name	Label	Erhebungszeitraum	Erhebungsrhythmus
-----	------	-------	-------------------	-------------------

Wortlaut der Frage

ab 02/2013 Wie haben sich Extremwetterereignisse in der Vergangenheit auf die Wertschöpfung in Ihrem Unternehmen ausgewirkt? Trockenheit	<table border="1"> <tr> <td>Positiv [1]</td> <td>Keine Auswirkung [2]</td> <td>Negativ [3]</td> <td>Keine Angaben [4]</td> </tr> <tr> <td> </td> <td> </td> <td> </td> <td> </td> </tr> </table>	Positiv [1]	Keine Auswirkung [2]	Negativ [3]	Keine Angaben [4]					Beschreibung der Variable Auswirkung von Trockenheit auf die Wertschöpfung
Positiv [1]	Keine Auswirkung [2]	Negativ [3]	Keine Angaben [4]							

Zeitverlauf der Variable

1980	1981	1982	1983	1984	1985	1986	1987	1988	1989
1990	1991	1992	1993	1994	1995	1996	1997	1998	1999
2000	2001	2002	2003	2004	2005	2006	2007	2008	2009
2010	2011	2012	2013	2014	2015	2016	2017	2018	2019
2020	2021	2022	2023	2024	2025	2026	2027	2028	2029

Nr.	Name	Label	Erhebungszeitraum	Erhebungsrhythmus
-----	------	-------	-------------------	-------------------

Wortlaut der Frage

ab 02/2013 Wie haben sich Extremwetterereignisse in der Vergangenheit auf die Wertschöpfung in Ihrem Unternehmen ausgewirkt? Starkniederschlag	<table border="1"> <tr> <td>Positiv [1]</td> <td>Keine Auswirkung [2]</td> <td>Negativ [3]</td> <td>Keine Angaben [4]</td> </tr> <tr> <td> </td> <td> </td> <td> </td> <td> </td> </tr> </table>	Positiv [1]	Keine Auswirkung [2]	Negativ [3]	Keine Angaben [4]					Beschreibung der Variable Auswirkung von Starkniederschlag auf die Wertschöpfung
Positiv [1]	Keine Auswirkung [2]	Negativ [3]	Keine Angaben [4]							

Zeitverlauf der Variable

1980	1981	1982	1983	1984	1985	1986	1987	1988	1989
1990	1991	1992	1993	1994	1995	1996	1997	1998	1999
2000	2001	2002	2003	2004	2005	2006	2007	2008	2009
2010	2011	2012	2013	2014	2015	2016	2017	2018	2019
2020	2021	2022	2023	2024	2025	2026	2027	2028	2029

Nr.	Name	Label	Erhebungszeitraum	Erhebungsrhythmus
-----	------	-------	-------------------	-------------------

Wortlaut der Frage

ab 02/2013 Wie haben sich Extremwetterereignisse in der Vergangenheit auf die Wertschöpfung in Ihrem Unternehmen ausgewirkt? Stürme	<table border="1"> <tr> <td>Positiv [1]</td> <td>Keine Auswirkung [2]</td> <td>Negativ [3]</td> <td>Keine Angaben [4]</td> </tr> <tr> <td> </td> <td> </td> <td> </td> <td> </td> </tr> </table>	Positiv [1]	Keine Auswirkung [2]	Negativ [3]	Keine Angaben [4]					Beschreibung der Variable Auswirkung von Stürmen auf die Wertschöpfung
Positiv [1]	Keine Auswirkung [2]	Negativ [3]	Keine Angaben [4]							

Zeitverlauf der Variable

1980	1981	1982	1983	1984	1985	1986	1987	1988	1989
------	------	------	------	------	------	------	------	------	------

1990	1991	1992	1993	1994	1995	1996	1997	1998	1999
2000	2001	2002	2003	2004	2005	2006	2007	2008	2009
2010	2011	2012	2013	2014	2015	2016	2017	2018	2019
			WEST OST						
2020	2021	2022	2023	2024	2025	2026	2027	2028	2029

Nr.	Name	Label	Erhebungszeitraum	Erhebungsrhythmus
-----	------	-------	-------------------	-------------------

3.88) **vg_einf_pur** expected influence of climate change on purchases Ost und West 02/2013 - 11/2013 Feb, Nov

Wortlaut der Frage

ab 02/2013

Wie schätzen sie die Auswirkungen des prognostizierten Klimawandels auf folgende Bereiche in Ihrem Unternehmen ein?

	Positiv [1]	Keine Auswirkung [2]	Negativ [3]	Keine Angaben [4]
Einkauf				

Beschreibung der Variable

Erwartete Auswirkungen des Klimawandels auf den Bereich Einkauf

Frage wurde im November 2013 ausschließlich in der Onlinebefragung gestellt

Zeitverlauf der Variable

1980	1981	1982	1983	1984	1985	1986	1987	1988	1989
1990	1991	1992	1993	1994	1995	1996	1997	1998	1999
2000	2001	2002	2003	2004	2005	2006	2007	2008	2009
2010	2011	2012	2013	2014	2015	2016	2017	2018	2019
			WEST OST						
2020	2021	2022	2023	2024	2025	2026	2027	2028	2029

Nr.	Name	Label	Erhebungszeitraum	Erhebungsrhythmus
-----	------	-------	-------------------	-------------------

3.89) **vg_einf_prod** expected influence of climate change on production Ost und West 02/2013 - 11/2013 Feb, Nov

Wortlaut der Frage

ab 02/2013

Wie schätzen sie die Auswirkungen des prognostizierten Klimawandels auf folgende Bereiche in Ihrem Unternehmen ein?

	Positiv [1]	Keine Auswirkung [2]	Negativ [3]	Keine Angaben [4]
Produktion				

Beschreibung der Variable

Erwartete Auswirkungen des Klimawandels auf den Bereich Produktion

Frage wurde im November 2013 ausschließlich in der Onlinebefragung gestellt

Zeitverlauf der Variable

1980	1981	1982	1983	1984	1985	1986	1987	1988	1989
1990	1991	1992	1993	1994	1995	1996	1997	1998	1999
2000	2001	2002	2003	2004	2005	2006	2007	2008	2009
2010	2011	2012	2013	2014	2015	2016	2017	2018	2019
			WEST OST						
2020	2021	2022	2023	2024	2025	2026	2027	2028	2029

Nr.	Name	Label	Erhebungszeitraum	Erhebungsrhythmus
-----	------	-------	-------------------	-------------------

3.90) **vg_einf_sal** expected influence of climate change on sales **Ost und West 02/2013 - 11/2013** Feb, Nov

Wortlaut der Frage

ab 02/2013

Wie schätzen sie die Auswirkungen des prognostizierten Klimawandels auf folgende Bereiche in Ihrem Unternehmen ein?

Absatz

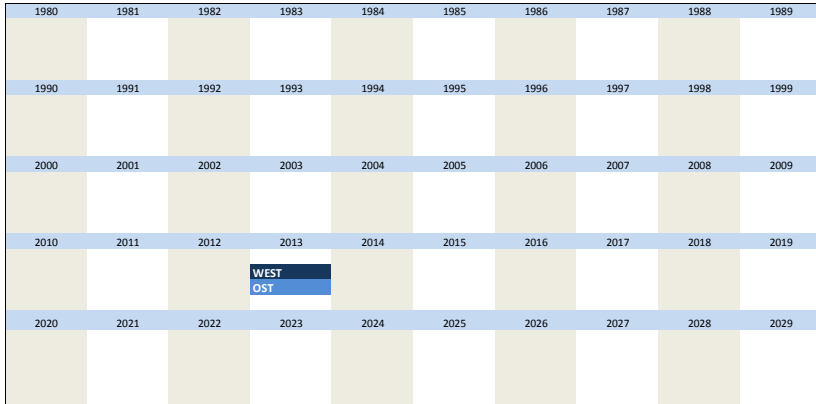
Positiv [1]	Keine Auswirkung [2]	Negativ [3]	Keine Angaben [4]
----------------	----------------------------	----------------	-------------------------

Beschreibung der Variable

Erwartete Auswirkungen des Klimawandels auf den Bereich Absatz

Frage wurde im November 2013 ausschließlich in der Onlinebefragung gestellt

Zeitverlauf der Variable



Nr. Name Label Erhebungszeitraum Erhebungsrhythmus

3.91) **vg_einf_wast** expected influence of climate change on waste management **Ost und West 02/2013 - 11/2013** Feb, Nov

Wortlaut der Frage

ab 02/2013

Wie schätzen sie die Auswirkungen des prognostizierten Klimawandels auf folgende Bereiche in Ihrem Unternehmen ein?

Entsorgung

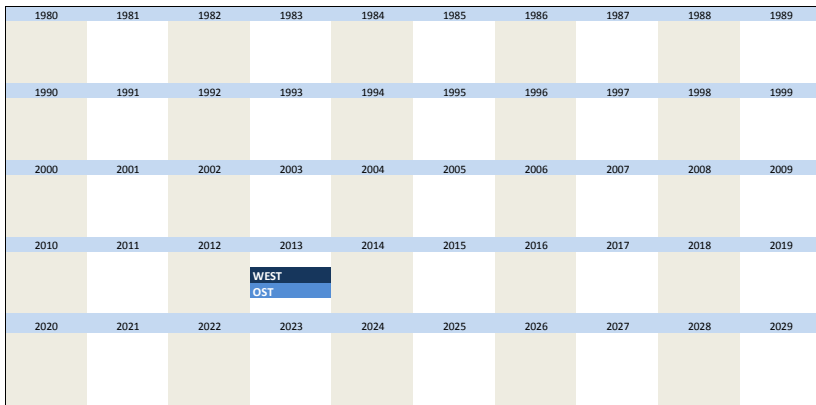
Positiv [1]	Keine Auswirkung [2]	Negativ [3]	Keine Angaben [4]
----------------	----------------------------	----------------	-------------------------

Beschreibung der Variable

Erwartete Auswirkungen des Klimawandels auf den Bereich Entsorgung

Frage wurde im November 2013 ausschließlich in der Onlinebefragung gestellt

Zeitverlauf der Variable



Nr. Name Label Erhebungszeitraum Erhebungsrhythmus

3.92) **vg_einf_log** expected influence of climate change on logistics **Ost und West 02/2013 - 11/2013** Feb, Nov

Wortlaut der Frage

ab 02/2013

Wie schätzen sie die Auswirkungen des prognostizierten Klimawandels auf folgende Bereiche in Ihrem Unternehmen ein?

Logistik


Positiv [1]	Keine Auswirkung [2]	Negativ [3]	Keine Angaben [4]
----------------	----------------------------	----------------	-------------------------

Beschreibung der Variable

Erwartete Auswirkungen des Klimawandels auf den Bereich Logistik

Frage wurde im November 2013 ausschließlich in der Onlinebefragung gestellt

Zeitverlauf der Variable



2000	2001	2002	2003	2004	2005	2006	2007	2008	2009
2010	2011	2012	2013	2014	2015	2016	2017	2018	2019
2020	2021	2022	2023	2024	2025	2026	2027	2028	2029

Nr.	Name	Label	Erhebungszeitraum	Erhebungsrhythmus
3.93)	vg_einf_inno	expected influence of climate change on innovations	Ost und West 02/2013 - 11/2013	Feb, Nov

Wortlaut der Frage

<p>ab 02/2013</p> <p>Wie schätzen sie die Auswirkungen des prognostizierten Klimawandels auf folgende Bereiche in Ihrem Unternehmen ein?</p> <table border="1"> <tr> <td>Positiv</td> <td>Keine Auswirkung</td> <td>Negativ</td> <td>Keine Angaben</td> </tr> <tr> <td>[1]</td> <td>[2]</td> <td>[3]</td> <td>[4]</td> </tr> </table> <p>Innovation</p>	Positiv	Keine Auswirkung	Negativ	Keine Angaben	[1]	[2]	[3]	[4]	<p>Beschreibung der Variable</p> <p>Erwartete Auswirkungen des Klimawandels auf den Bereich Innovation</p> <p>Frage wurde im November 2013 ausschließlich in der Onlinebefragung gestellt</p>
Positiv	Keine Auswirkung	Negativ	Keine Angaben						
[1]	[2]	[3]	[4]						

Zeitverlauf der Variable

1980	1981	1982	1983	1984	1985	1986	1987	1988	1989
1990	1991	1992	1993	1994	1995	1996	1997	1998	1999
2000	2001	2002	2003	2004	2005	2006	2007	2008	2009
2010	2011	2012	2013	2014	2015	2016	2017	2018	2019
2020	2021	2022	2023	2024	2025	2026	2027	2028	2029

Nr.	Name	Label	Erhebungszeitraum	Erhebungsrhythmus
3.94)	vg_einf_pers	expected influence of climate change on personnel	Ost und West 02/2013 - 11/2013	Feb, Nov

Wortlaut der Frage

<p>ab 02/2013</p> <p>Wie schätzen sie die Auswirkungen des prognostizierten Klimawandels auf folgende Bereiche in Ihrem Unternehmen ein?</p> <table border="1"> <tr> <td>Positiv</td> <td>Keine Auswirkung</td> <td>Negativ</td> <td>Keine Angaben</td> </tr> <tr> <td>[1]</td> <td>[2]</td> <td>[3]</td> <td>[4]</td> </tr> </table> <p>Personal</p>	Positiv	Keine Auswirkung	Negativ	Keine Angaben	[1]	[2]	[3]	[4]	<p>Beschreibung der Variable</p> <p>Erwartete Auswirkungen des Klimawandels auf den Bereich Personal</p> <p>Frage wurde im November 2013 ausschließlich in der Onlinebefragung gestellt</p>
Positiv	Keine Auswirkung	Negativ	Keine Angaben						
[1]	[2]	[3]	[4]						

Zeitverlauf der Variable

1980	1981	1982	1983	1984	1985	1986	1987	1988	1989
1990	1991	1992	1993	1994	1995	1996	1997	1998	1999
2000	2001	2002	2003	2004	2005	2006	2007	2008	2009
2010	2011	2012	2013	2014	2015	2016	2017	2018	2019
2020	2021	2022	2023	2024	2025	2026	2027	2028	2029

Nr.	Name	Label	Erhebungszeitraum	Erhebungsrhythmus
3.95)	vg_flight_ger	importance of flight connections in Germany	Ost und West 03/2013	einmalig

Wortlaut der Frage

03/2013										Beschreibung der Variable								
Wie wichtig ist für Ihr Unternehmen eine Flugverbindung zu Zielen in										Bedeutung von Flugverbindungen zu Zielen in Deutschland								
Deutschland <table border="1" style="margin-left: auto; margin-right: auto;"> <tr> <td>sehr wichtig</td> <td>wichtig</td> <td>weniger</td> <td>nicht wichtig</td> </tr> <tr> <td>[1]</td> <td>[2]</td> <td>[3]</td> <td>[4]</td> </tr> </table>										sehr wichtig	wichtig	weniger	nicht wichtig	[1]	[2]	[3]	[4]	
sehr wichtig	wichtig	weniger	nicht wichtig															
[1]	[2]	[3]	[4]															
Zeitverlauf der Variable																		
1980	1981	1982	1983	1984	1985	1986	1987	1988	1989									
1990	1991	1992	1993	1994	1995	1996	1997	1998	1999									
2000	2001	2002	2003	2004	2005	2006	2007	2008	2009									
2010	2011	2012	2013	2014	2015	2016	2017	2018	2019									
			WEST															
			OST															
2020	2021	2022	2023	2024	2025	2026	2027	2028	2029									

Nr.	Name	Label	Erhebungszeitraum	Erhebungsrhythmus
3.96)	vg_flight_eur	importance of flight connections in Europe	Ost und West 03/2013	einmalig

Wortlaut der Frage

03/2013										Beschreibung der Variable								
Wie wichtig ist für Ihr Unternehmen eine Flugverbindung zu Zielen in										Bedeutung von Flugverbindungen zu Zielen in Europa								
Europa <table border="1" style="margin-left: auto; margin-right: auto;"> <tr> <td>sehr wichtig</td> <td>wichtig</td> <td>weniger</td> <td>nicht wichtig</td> </tr> <tr> <td>[1]</td> <td>[2]</td> <td>[3]</td> <td>[4]</td> </tr> </table>										sehr wichtig	wichtig	weniger	nicht wichtig	[1]	[2]	[3]	[4]	
sehr wichtig	wichtig	weniger	nicht wichtig															
[1]	[2]	[3]	[4]															
Zeitverlauf der Variable																		
1980	1981	1982	1983	1984	1985	1986	1987	1988	1989									
1990	1991	1992	1993	1994	1995	1996	1997	1998	1999									
2000	2001	2002	2003	2004	2005	2006	2007	2008	2009									
2010	2011	2012	2013	2014	2015	2016	2017	2018	2019									
			WEST															
			OST															
2020	2021	2022	2023	2024	2025	2026	2027	2028	2029									

Nr.	Name	Label	Erhebungszeitraum	Erhebungsrhythmus
3.97)	vg_flight_world	importance of flight connections worldwide	Ost und West 03/2013	einmalig






Wortlaut der Frage

03/2013										Beschreibung der Variable								
Wie wichtig ist für Ihr Unternehmen eine Flugverbindung zu Zielen in										Bedeutung von Flugverbindungen zu Zielen weltweit								
weltweit <table border="1" style="margin-left: auto; margin-right: auto;"> <tr> <td>sehr wichtig</td> <td>wichtig</td> <td>weniger</td> <td>nicht wichtig</td> </tr> <tr> <td>[1]</td> <td>[2]</td> <td>[3]</td> <td>[4]</td> </tr> </table>										sehr wichtig	wichtig	weniger	nicht wichtig	[1]	[2]	[3]	[4]	
sehr wichtig	wichtig	weniger	nicht wichtig															
[1]	[2]	[3]	[4]															
Zeitverlauf der Variable																		
1980	1981	1982	1983	1984	1985	1986	1987	1988	1989									
1990	1991	1992	1993	1994	1995	1996	1997	1998	1999									
2000	2001	2002	2003	2004	2005	2006	2007	2008	2009									

2010	2011	2012	2013	2014	2015	2016	2017	2018	2019
			WEST OST						
2020	2021	2022	2023	2024	2025	2026	2027	2028	2029

Nr.	Name	Label	Erhebungszeitraum	Erhebungsrhythmus
3.98)	vg_surp_cat	return on sales:surplus (category)	Ost und West ab 09/2008	Mai,Sep

Wortlaut der Frage











<p>ab 09/2008</p> <p>Vorraussichtlicher Jahresüberschuss nach Steuern bzw. -verlust unseres Unternehmens in % des Nettoumsatzes in 20XX*</p> <p>falls Überschuss:</p> <p>bis 1% <input type="text"/> [1]</p> <p>über 1 bis 2% <input type="text"/> [2]</p> <p>über 2 bis 3% <input type="text"/> [3]</p> <p>über 3 bis 4% <input type="text"/> [4]</p> <p>über 4% <input type="text"/> [5]</p> <p>falls Verlust:</p> <p>0 bis -1% </p> <p>unter -1 bis - </p> <p>unter -2 bis - </p> <p>unter -3 bis - </p> <p>unter -4% </p>	<p>Beschreibung der Variable</p> <p>Jahresüberschuss (Kategorie)</p> <p>*20XX bezeichnet das Berichtsjahr, bzw das Geschäftsjahr, das Schwerpunktmäßig in das Berichtsjahr fällt</p>
---	--

Zeitverlauf der Variable

1980	1981	1982	1983	1984	1985	1986	1987	1988	1989
1990	1991	1992	1993	1994	1995	1996	1997	1998	1999
2000	2001	2002	2003	2004	2005	2006	2007	2008	2009
							WEST OST		
2010	2011	2012	2013	2014	2015	2016	2017	2018	2019
							WEST OST		
2020	2021	2022	2023	2024	2025	2026	2027	2028	2029

Nr.	Name	Label	Erhebungszeitraum	Erhebungsrhythmus
3.99)	vg_ros_surp	return on sales:surplus	Ost und West ab 09/2008	Mai,Sep

Wortlaut der Frage

<p>ab 09/2008</p> <p>Vorraussichtlicher Jahresüberschuss nach Steuern bzw. -verlust unseres Unternehmens in % des Nettoumsatzes in 20XX*</p> <p>falls Überschuss:</p> <p>bis 1% </p> <p>über 1 bis 2% </p> <p>über 2 bis 3% </p> <p>über 3 bis 4% </p> <p>über 4% </p> <p>und zwar ca. %</p> <p>falls Verlust:</p> <p>0 bis -1% </p> <p>unter -1 bis - </p> <p>unter -2 bis - </p> <p>unter -3 bis - </p> <p>unter -4% </p>	<p>Beschreibung der Variable</p> <p>Jahresüberschuss</p> <p>*20XX bezeichnet das Berichtsjahr, bzw das Geschäftsjahr, das Schwerpunktmäßig in das Berichtsjahr fällt</p>
---	--

Zeitverlauf der Variable






1980	1981	1982	1983	1984	1985	1986	1987	1988	1989
1990	1991	1992	1993	1994	1995	1996	1997	1998	1999
2000	2001	2002	2003	2004	2005	2006	2007	2008	2009
							WEST OST		
2010	2011	2012	2013	2014	2015	2016	2017	2018	2019
							WEST OST		

OST										
2020	2021	2022	2023	2024	2025	2026	2027	2028	2029	

Nr.	Name	Label	Erhebungszeitraum	Erhebungsrhythmus
-----	------	-------	-------------------	-------------------

3.100)	vg_loss_cat	return on sales: loss (category)	Ost und West ab 09/2008	Mai,Sep
--------	-------------	----------------------------------	-------------------------	---------

Wortlaut der Frage

<p>ab 09/2008</p> <p>Vorraussichtlicher Jahresüberschuss nach Steuern bzw. -verlust unseres Unternehmens in % des Nettoumsatzes in 20XX*</p> <p>falls Überschuss:</p> <p>bis 1% </p> <p>über 1 bis 2% </p> <p>über 2 bis 3% </p> <p>über 3 bis 4% </p> <p>über 4% </p> <p>falls Verlust:</p> <p>0 bis -1% <input type="text" value="[1]"/></p> <p>unter -1 bis - <input type="text" value="[2]"/></p> <p>unter -2 bis - <input type="text" value="[3]"/></p> <p>unter -3 bis - <input type="text" value="[4]"/></p> <p>unter -4% <input type="text" value="[5]"/></p>	<p>Beschreibung der Variable</p> <p>Jahresverlust (Kategorie)</p> <p>*20XX bezeichnet das Berichtsjahr, bzw das Geschäftsjahr, das Schwerpunktmäßig in das Berichtsjahr fällt</p>
---	--











Zeitverlauf der Variable

1980	1981	1982	1983	1984	1985	1986	1987	1988	1989
1990	1991	1992	1993	1994	1995	1996	1997	1998	1999
2000	2001	2002	2003	2004	2005	2006	2007	2008	2009
							WEST	OST	
2010	2011	2012	2013	2014	2015	2016	2017	2018	2019
							WEST	OST	
2020	2021	2022	2023	2024	2025	2026	2027	2028	2029

Nr.	Name	Label	Erhebungszeitraum	Erhebungsrhythmus
-----	------	-------	-------------------	-------------------

3.101)	vg_ros_loss	return on sales: loss	Ost und West ab 09/2008	Mai,Sep
--------	-------------	-----------------------	-------------------------	---------

Wortlaut der Frage

<p>ab 09/2008</p> <p>Vorraussichtlicher Jahresüberschuss nach Steuern bzw. -verlust unseres Unternehmens in % des Nettoumsatzes in 20XX*</p> <p>falls Überschuss:</p> <p>bis 1% </p> <p>über 1 bis 2% </p> <p>über 2 bis 3% </p> <p>über 3 bis 4% </p> <p>über 4% </p> <p>falls Verlust:</p> <p>0 bis -1% </p> <p>unter -1 bis - </p> <p>unter -2 bis - </p> <p>unter -3 bis - </p> <p>unter -4% </p> <p>und zwar ca. %</p>	<p>Beschreibung der Variable</p> <p>Jahresverlust</p> <p>*20XX bezeichnet das Berichtsjahr, bzw das Geschäftsjahr, das Schwerpunktmäßig in das Berichtsjahr fällt</p>
---	--

Zeitverlauf der Variable

1980	1981	1982	1983	1984	1985	1986	1987	1988	1989
1990	1991	1992	1993	1994	1995	1996	1997	1998	1999
2000	2001	2002	2003	2004	2005	2006	2007	2008	2009
							WEST	OST	
2010	2011	2012	2013	2014	2015	2016	2017	2018	2019
							WEST	OST	
2020	2021	2022	2023	2024	2025	2026	2027	2028	2029

--	--	--	--	--	--

Nr.	Name	Label	Erhebungszeitraum	Erhebungsrhythmus
-----	------	-------	-------------------	-------------------

3.102]	vg_russia1	Russia/Ukraine conflict q1	Ost und West 05/2014 und 06 2014	Mai, Jun
--------	------------	----------------------------	----------------------------------	----------

Wortlaut der Frage

06/2014

D) Hat ihr Unternehmen wirtschaftliche Beziehungen zu Russland?

Ja[1] Nein[2]

Beschreibung der Variable

Zeitverlauf der Variable

1980	1981	1982	1983	1984	1985	1986	1987	1988	1989
1990	1991	1992	1993	1994	1995	1996	1997	1998	1999
2000	2001	2002	2003	2004	2005	2006	2007	2008	2009
2010	2011	2012	2013	2014	2015	2016	2017	2018	2019
2020	2021	2022	2023	2024	2025	2026	2027	2028	2029

WEST
OST

Nr.	Name	Label	Erhebungszeitraum	Erhebungsrhythmus
-----	------	-------	-------------------	-------------------

3.103]	vg_russia2	Russia/Ukraine conflict q2	Ost und West 05/2014 und 06 2014	Mai, Jun
--------	------------	----------------------------	----------------------------------	----------

Wortlaut der Frage

06/2014

D) Hat ihr Unternehmen wirtschaftliche Beziehungen zu Russland?

Ja Nein

Wenn Ja:

Importe aus Russland [1]

Beschreibung der Variable

Zeitverlauf der Variable

1980	1981	1982	1983	1984	1985	1986	1987	1988	1989
1990	1991	1992	1993	1994	1995	1996	1997	1998	1999
2000	2001	2002	2003	2004	2005	2006	2007	2008	2009
2010	2011	2012	2013	2014	2015	2016	2017	2018	2019
2020	2021	2022	2023	2024	2025	2026	2027	2028	2029

WEST
OST

Nr.	Name	Label	Erhebungszeitraum	Erhebungsrhythmus
-----	------	-------	-------------------	-------------------

3.104]	vg_russia3	Russia/Ukraine conflict q3	Ost und West 05/2014 und 06 2014	Mai, Jun
--------	------------	----------------------------	----------------------------------	----------

Wortlaut der Frage

06/2014

D) Hat ihr Unternehmen wirtschaftliche Beziehungen zu Russland?

Ja Nein

Wenn Ja:

Exporte nach Russland [1]

Beschreibung der Variable

Zeitverlauf der Variable

1980	1981	1982	1983	1984	1985	1986	1987	1988	1989
1990	1991	1992	1993	1994	1995	1996	1997	1998	1999
2000	2001	2002	2003	2004	2005	2006	2007	2008	2009
2010	2011	2012	2013	2014	2015	2016	2017	2018	2019
2020	2021	2022	2023	2024	2025	2026	2027	2028	2029

Nr.	Name	Label	Erhebungszeitraum	Erhebungsrhythmus
3.105)	vg_russia4	Russia/Ukraine conflict q4	Ost und West 05/2014 und 06 2014	Mai, Jun

Wortlaut der Frage

06/2014
 D) Hat ihr Unternehmen wirtschaftliche Beziehungen zu Russland?
 Ja Nein
 Wenn Ja:
 Joint Ventures mit russischen Unternehmen [1]

Beschreibung der Variable

Zeitverlauf der Variable

1980	1981	1982	1983	1984	1985	1986	1987	1988	1989
1990	1991	1992	1993	1994	1995	1996	1997	1998	1999
2000	2001	2002	2003	2004	2005	2006	2007	2008	2009
2010	2011	2012	2013	2014	2015	2016	2017	2018	2019
2020	2021	2022	2023	2024	2025	2026	2027	2028	2029

Nr.	Name	Label	Erhebungszeitraum	Erhebungsrhythmus
3.106)	vg_russia5	Russia/Ukraine conflict q5	Ost und West 05/2014 und 06 2014	Mai, Jun

Wortlaut der Frage

06/2014
 D) Hat ihr Unternehmen wirtschaftliche Beziehungen zu Russland?
 Ja Nein
 Wenn Ja:
 Eigene Niederlassungen in Russland [1]

Beschreibung der Variable

Zeitverlauf der Variable

1980	1981	1982	1983	1984	1985	1986	1987	1988	1989
1990	1991	1992	1993	1994	1995	1996	1997	1998	1999
2000	2001	2002	2003	2004	2005	2006	2007	2008	2009
2010	2011	2012	2013	2014	2015	2016	2017	2018	2019

				WEST OST					
2020	2021	2022	2023	2024	2025	2026	2027	2028	2029

Nr.	Name	Label	Erhebungszeitraum	Erhebungsrhythmus
-----	------	-------	-------------------	-------------------

3.107)	vg_russia6	Russia/Ukraine conflict q6	Ost und West 05/2014 und 06 2014	Mai, Jun
--------	------------	----------------------------	----------------------------------	----------

Wortlaut der Frage

06/2014

D) Hat ihr Unternehmen wirtschaftliche Beziehungen zu Russland?

Ja Nein

Wenn Ja:

über dritte Unternehmen [1]

Beschreibung der Variable

Zeitverlauf der Variable

1980	1981	1982	1983	1984	1985	1986	1987	1988	1989
1990	1991	1992	1993	1994	1995	1996	1997	1998	1999
2000	2001	2002	2003	2004	2005	2006	2007	2008	2009
2010	2011	2012	2013	2014	2015	2016	2017	2018	2019
2020	2021	2022	2023	2024	2025	2026	2027	2028	2029

Nr.	Name	Label	Erhebungszeitraum	Erhebungsrhythmus
-----	------	-------	-------------------	-------------------

3.108)	vg_russia7	Russia/Ukraine conflict q7	Ost und West 05/2014 und 06 2014	Mai, Jun
--------	------------	----------------------------	----------------------------------	----------

Wortlaut der Frage

06/2014

D) Kam es durch den russisch-ukrainischen Konflikt bereits zu Beeinträchtigungen?

Ja[1] Nein[2]

Beschreibung der Variable

Zeitverlauf der Variable

1980	1981	1982	1983	1984	1985	1986	1987	1988	1989
1990	1991	1992	1993	1994	1995	1996	1997	1998	1999
2000	2001	2002	2003	2004	2005	2006	2007	2008	2009
2010	2011	2012	2013	2014	2015	2016	2017	2018	2019
2020	2021	2022	2023	2024	2025	2026	2027	2028	2029

Nr.	Name	Label	Erhebungszeitraum	Erhebungsrhythmus
-----	------	-------	-------------------	-------------------

3.109)	vg_russia8	Russia/Ukraine conflict q8	Ost und West 05/2014 und 06 2014	Mai, Jun
--------	------------	----------------------------	----------------------------------	----------

Wortlaut der Frage

06/2014

D) Erwarten sie für ihr Unternehmen zukünftig Beeinträchtigungen?

Beschreibung der Variable

<input type="checkbox"/> Ja[1] <input type="checkbox"/> Nein[2]									
Zeitverlauf der Variable									
1980	1981	1982	1983	1984	1985	1986	1987	1988	1989
1990	1991	1992	1993	1994	1995	1996	1997	1998	1999
2000	2001	2002	2003	2004	2005	2006	2007	2008	2009
2010	2011	2012	2013	2014	2015	2016	2017	2018	2019
2020	2021	2022	2023	2024	2025	2026	2027	2028	2029

Nr.	Name	Label	Erhebungszeitraum	Erhebungsrhythmus
3.110)	vg_fambus	family business	Ost und West 02/2014	Einmalig

Wortlaut der Frage

02/2014

D) Für Forschungszwecke

Betrachten sie sich als ein Familienunternehmen?
 (Damit ist ein Unternehmen gemeint, dessen stimmberechtigtes Kapital in der Mehrheit von einer oder mehreren Familien gehalten wird, die untereinander verbunden sind)

Ja[1] Nein[2]

Beschreibung der Variable

Zeitverlauf der Variable

1980	1981	1982	1983	1984	1985	1986	1987	1988	1989
1990	1991	1992	1993	1994	1995	1996	1997	1998	1999
2000	2001	2002	2003	2004	2005	2006	2007	2008	2009
2010	2011	2012	2013	2014	2015	2016	2017	2018	2019
2020	2021	2022	2023	2024	2025	2026	2027	2028	2029

Nr.	Name	Label	Erhebungszeitraum	Erhebungsrhythmus
3.111)	vg_minim1	minimum wage q1	Ost und West 11/2014	Einmalig

Wortlaut der Frage

11/2014

1. Zum 01.01.2015 wird der flächendeckende Mindestlohn eingeführt.
 Betrifft ihr Unternehmen diese Regelung?

Ja[1] Nein[2]

Beschreibung der Variable

Zeitverlauf der Variable

1980	1981	1982	1983	1984	1985	1986	1987	1988	1989
1990	1991	1992	1993	1994	1995	1996	1997	1998	1999
2000	2001	2002	2003	2004	2005	2006	2007	2008	2009
2010	2011	2012	2013	2014	2015	2016	2017	2018	2019

				OST						
2020	2021	2022	2023	2024	2025	2026	2027	2028	2029	

Nr.	Name	Label	Erhebungszeitraum	Erhebungsrhythmus
-----	------	-------	-------------------	-------------------

3.112)	vg_minim2	minimum wage q2	Ost und West 11/2014	Einmalig
--------	-----------	-----------------	----------------------	----------

Wortlaut der Frage

11/2014
 Zum 01.01.2015 wird der flächendeckende Mindestlohn eingeführt.
 Betrifft ihr Unternehmen diese Regelung?

Ja Nein

2. Wenn ja: Mit welchen Maßnahmen werden sie voraussichtlich auf den Mindestlohn reagieren?

[1] Keine Maßnahmen notwendig bzw. vorgesehen

Beschreibung der Variable

Zeitverlauf der Variable

1980	1981	1982	1983	1984	1985	1986	1987	1988	1989
1990	1991	1992	1993	1994	1995	1996	1997	1998	1999
2000	2001	2002	2003	2004	2005	2006	2007	2008	2009
2010	2011	2012	2013	2014	2015	2016	2017	2018	2019
				WEST OST					
2020	2021	2022	2023	2024	2025	2026	2027	2028	2029

Nr.	Name	Label	Erhebungszeitraum	Erhebungsrhythmus
-----	------	-------	-------------------	-------------------

3.113)	vg_minim3	minimum wage q3	Ost und West 11/2014	Einmalig
--------	-----------	-----------------	----------------------	----------

Wortlaut der Frage

11/2014
 Zum 01.01.2015 wird der flächendeckende Mindestlohn eingeführt.
 Betrifft ihr Unternehmen diese Regelung?

Ja Nein

2. Wenn ja: Mit welchen Maßnahmen werden sie voraussichtlich auf den Mindestlohn reagieren?

[1] Personalabbau

Beschreibung der Variable

Zeitverlauf der Variable

1980	1981	1982	1983	1984	1985	1986	1987	1988	1989
1990	1991	1992	1993	1994	1995	1996	1997	1998	1999
2000	2001	2002	2003	2004	2005	2006	2007	2008	2009
2010	2011	2012	2013	2014	2015	2016	2017	2018	2019
				WEST OST					
2020	2021	2022	2023	2024	2025	2026	2027	2028	2029

Nr.	Name	Label	Erhebungszeitraum	Erhebungsrhythmus
-----	------	-------	-------------------	-------------------

3.114)	vg_minim4	minimum wage q4	Ost und West 11/2014	Einmalig
--------	-----------	-----------------	----------------------	----------

Wortlaut der Frage

11/2014

Zum 01.01.2015 wird der flächendeckende Mindestlohn eingeführt. Betrifft ihr Unternehmen diese Regelung?

Ja Nein

2. Wenn ja: Mit welchen Maßnahmen werden sie voraussichtlich auf den Mindestlohn reagieren?

[1] Verkürzung der Arbeitszeit

Beschreibung der Variable

Zeitverlauf der Variable

1980	1981	1982	1983	1984	1985	1986	1987	1988	1989
1990	1991	1992	1993	1994	1995	1996	1997	1998	1999
2000	2001	2002	2003	2004	2005	2006	2007	2008	2009
2010	2011	2012	2013	2014	2015	2016	2017	2018	2019
2020	2021	2022	2023	2024	2025	2026	2027	2028	2029

Nr.	Name	Label	Erhebungszeitraum	Erhebungsrhythmus
3.115)	vg_minim5	minimum wage q5	Ost und West 11/2014	Einmalig

Wortlaut der Frage

11/2014

Zum 01.01.2015 wird der flächendeckende Mindestlohn eingeführt. Betrifft ihr Unternehmen diese Regelung?

Ja Nein

2. Wenn ja: Mit welchen Maßnahmen werden sie voraussichtlich auf den Mindestlohn reagieren?

[1] Preiserhöhungen

Beschreibung der Variable

Zeitverlauf der Variable

1980	1981	1982	1983	1984	1985	1986	1987	1988	1989
1990	1991	1992	1993	1994	1995	1996	1997	1998	1999
2000	2001	2002	2003	2004	2005	2006	2007	2008	2009
2010	2011	2012	2013	2014	2015	2016	2017	2018	2019
2020	2021	2022	2023	2024	2025	2026	2027	2028	2029

Nr.	Name	Label	Erhebungszeitraum	Erhebungsrhythmus
3.116)	vg_minim6	minimum wage q6	Ost und West 11/2014	Einmalig

Wortlaut der Frage

11/2014

Zum 01.01.2015 wird der flächendeckende Mindestlohn eingeführt. Betrifft ihr Unternehmen diese Regelung?

Ja Nein

2. Wenn ja: Mit welchen Maßnahmen werden sie voraussichtlich auf den Mindestlohn reagieren?

[1] Verringerte Investitionen

Beschreibung der Variable

Zeitverlauf der Variable

1980	1981	1982	1983	1984	1985	1986	1987	1988	1989
1990	1991	1992	1993	1994	1995	1996	1997	1998	1999
2000	2001	2002	2003	2004	2005	2006	2007	2008	2009
2010	2011	2012	2013	2014	2015	2016	2017	2018	2019
2020	2021	2022	2023	2024	2025	2026	2027	2028	2029

Nr.	Name	Label	Erhebungszeitraum	Erhebungsrhythmus
-----	------	-------	-------------------	-------------------

3.117) **vg_minim7** minimum wage q7 Ost und West 11/2014 Einmalig

Wortlaut der Frage

11/2014
 Zum 01.01.2015 wird der flächendeckende Mindestlohn eingeführt.
 Betrifft Ihr Unternehmen diese Regelung?

Ja Nein

2. Wenn ja: Mit welchen Maßnahmen werden sie voraussichtlich auf den Mindestlohn reagieren?

[1] Kürzungen von Sonderzahlungen

Beschreibung der Variable

Zeitverlauf der Variable

1980	1981	1982	1983	1984	1985	1986	1987	1988	1989
1990	1991	1992	1993	1994	1995	1996	1997	1998	1999
2000	2001	2002	2003	2004	2005	2006	2007	2008	2009
2010	2011	2012	2013	2014	2015	2016	2017	2018	2019
2020	2021	2022	2023	2024	2025	2026	2027	2028	2029

Nr.	Name	Label	Erhebungszeitraum	Erhebungsrhythmus
-----	------	-------	-------------------	-------------------

3.118) **vg_minim8** minimum wage q8 Ost und West 11/2014 Einmalig

Wortlaut der Frage

11/2014
 Zum 01.01.2015 wird der flächendeckende Mindestlohn eingeführt.
 Betrifft Ihr Unternehmen diese Regelung?

Ja Nein

2. Wenn ja: Mit welchen Maßnahmen werden sie voraussichtlich auf den Mindestlohn reagieren?

[1] Sonstiges

Beschreibung der Variable

Zeitverlauf der Variable

1980	1981	1982	1983	1984	1985	1986	1987	1988	1989
1990	1991	1992	1993	1994	1995	1996	1997	1998	1999
2000	2001	2002	2003	2004	2005	2006	2007	2008	2009
2010	2011	2012	2013	2014	2015	2016	2017	2018	2019
2020	2021	2022	2023	2024	2025	2026	2027	2028	2029

				OST						
2020	2021	2022	2023	2024	2025	2026	2027	2028	2029	

Nr.	Name	Label	Erhebungszeitraum	Erhebungsrhythmus
-----	------	-------	-------------------	-------------------

3.119)	vg_invest_lj	total investment last year	Ost und West seit 05/2015	jährlich
--------	--------------	----------------------------	---------------------------	----------

Wortlaut der Frage

<p>05/2015</p> <p>Investments</p> <p>1) Unsere Investitionen waren im vergangenen Jahr (20YY gegenüber 20WW)</p> <p style="text-align: center;">Gesamtinvestitionen</p> <p>höher [1] <input type="text"/></p> <p>etwa gleich [2] <input type="text"/></p> <p>geringer [3] <input type="text"/></p>	<p>Beschreibung der Variable</p> <p>Gesamtinvestitionen letztes Jahr</p> <p>* 20YY bedeutet vergangenes Jahr z.B.: wurde die Frage 2015 gestellt: 20YY=2014</p> <p>** 20WW bedeutet vorletztes Jahr z.B.: wurde die Frage 2015 gestellt: 20WW=2013</p>
--	---

Zeitverlauf der Variable

1980	1981	1982	1983	1984	1985	1986	1987	1988	1989
1990	1991	1992	1993	1994	1995	1996	1997	1998	1999
2000	2001	2002	2003	2004	2005	2006	2007	2008	2009
2010	2011	2012	2013	2014	2015	2016	2017	2018	2019
					WEST	OST			
2020	2021	2022	2023	2024	2025	2026	2027	2028	2029

Nr.	Name	Label	Erhebungszeitraum	Erhebungsrhythmus
-----	------	-------	-------------------	-------------------

3.120)	vg_incon_lj	investment in construction last year	Ost und West seit 05/2015	jährlich
--------	-------------	--------------------------------------	---------------------------	----------

Wortlaut der Frage

<p>05/2015</p> <p>Investments</p> <p>1) Unsere Investitionen waren im vergangenen Jahr (20YY gegenüber 20WW)</p> <p style="text-align: center;">Gesamtinvestitionen, davon in: Bauten</p> <p>höher [1] <input type="text"/></p> <p>etwa gleich [2] <input type="text"/></p> <p>geringer [3] <input type="text"/></p>	<p>Beschreibung der Variable</p> <p>Investitionen in Bauten letztes Jahr</p> <p>* 20YY bedeutet vergangenes Jahr z.B.: wurde die Frage 2015 gestellt: 20YY=2014</p> <p>** 20WW bedeutet vorletztes Jahr z.B.: wurde die Frage 2015 gestellt: 20WW=2013</p>
--	---

Zeitverlauf der Variable

1980	1981	1982	1983	1984	1985	1986	1987	1988	1989
1990	1991	1992	1993	1994	1995	1996	1997	1998	1999
2000	2001	2002	2003	2004	2005	2006	2007	2008	2009
2010	2011	2012	2013	2014	2015	2016	2017	2018	2019
					WEST	OST			
2020	2021	2022	2023	2024	2025	2026	2027	2028	2029

Nr.	Name	Label	Erhebungszeitraum	Erhebungsrhythmus
-----	------	-------	-------------------	-------------------

3.121)	vg_inveq_lj	investment in equipment last year	Ost und West seit 05/2015	jährlich
--------	-------------	-----------------------------------	---------------------------	----------

Wortlaut der Frage

<p>05/2015</p> <p>Investments</p> <p>1) Unsere Investitionen waren im vergangenen Jahr (20YY gegenüber 20WW)</p> <p style="text-align: center;">Gesamtinvestitionen, davon in: Ausrüstung</p> <p>höher [1] <input type="text"/></p> <p>etwa gleich [2] <input type="text"/></p> <p>geringer [3] <input type="text"/></p>	<p>Beschreibung der Variable</p> <p>Investitionen in Ausrüstung letztes Jahr</p> <p>* 20YY bedeutet vergangenes Jahr z.B.: wurde die Frage 2015 gestellt: 20YY=2014</p> <p>** 20WW bedeutet vorletztes Jahr z.B.: wurde die Frage 2015 gestellt: 20WW=2013</p>																																																																						
<p>Zeitverlauf der Variable</p> <table border="1" style="width: 100%; text-align: center;"> <tr><td>1980</td><td>1981</td><td>1982</td><td>1983</td><td>1984</td><td>1985</td><td>1986</td><td>1987</td><td>1988</td><td>1989</td></tr> <tr><td>1990</td><td>1991</td><td>1992</td><td>1993</td><td>1994</td><td>1995</td><td>1996</td><td>1997</td><td>1998</td><td>1999</td></tr> <tr><td>2000</td><td>2001</td><td>2002</td><td>2003</td><td>2004</td><td>2005</td><td>2006</td><td>2007</td><td>2008</td><td>2009</td></tr> <tr><td>2010</td><td>2011</td><td>2012</td><td>2013</td><td>2014</td><td>2015</td><td>2016</td><td>2017</td><td>2018</td><td>2019</td></tr> <tr><td></td><td></td><td></td><td></td><td></td><td style="background-color: #000080; color: white;">WEST</td><td></td><td></td><td></td><td></td></tr> <tr><td></td><td></td><td></td><td></td><td></td><td style="background-color: #000080; color: white;">OST</td><td></td><td></td><td></td><td></td></tr> <tr><td>2020</td><td>2021</td><td>2022</td><td>2023</td><td>2024</td><td>2025</td><td>2026</td><td>2027</td><td>2028</td><td>2029</td></tr> </table>		1980	1981	1982	1983	1984	1985	1986	1987	1988	1989	1990	1991	1992	1993	1994	1995	1996	1997	1998	1999	2000	2001	2002	2003	2004	2005	2006	2007	2008	2009	2010	2011	2012	2013	2014	2015	2016	2017	2018	2019						WEST										OST					2020	2021	2022	2023	2024	2025	2026	2027	2028	2029
1980	1981	1982	1983	1984	1985	1986	1987	1988	1989																																																														
1990	1991	1992	1993	1994	1995	1996	1997	1998	1999																																																														
2000	2001	2002	2003	2004	2005	2006	2007	2008	2009																																																														
2010	2011	2012	2013	2014	2015	2016	2017	2018	2019																																																														
					WEST																																																																		
					OST																																																																		
2020	2021	2022	2023	2024	2025	2026	2027	2028	2029																																																														

Nr.	Name	Label	Erhebungszeitraum	Erhebungsrhythmus
3.122)	vg_invest_dj	total investment this year	Ost und West seit 05/2015	halbjährlich (Mai, November)

Wortlaut der Frage

<p>05/2015</p> <p>Investments</p> <p>1) Unsere Investitionen werden voraussichtlich im laufenden Jahr (20XX* gegenüber 20YY**)</p> <p style="text-align: center;">Gesamtinvestitionen</p> <p>höher sein [1] <input type="text"/></p> <p>etwa gleich bleiben [2] <input type="text"/></p> <p>geringer sein [3] <input type="text"/></p>	<p>Beschreibung der Variable</p> <p>Gesamtinvestitionen im laufenden Jahr</p> <p>*20XX bedeutet das laufende Jahr z.B.: Wurde die Frage 2015 gestellt: 20XX=2015</p> <p>**20YY bedeutet das vergangene Jahr z.B.: Wurde die Frage 2015 gestellt: 20YY=2014</p>																																																																						
<p>ab 11/2018</p> <p>Sonderfrage Investitionen</p> <p>(nur im Mai und im November)</p> <table border="1" style="width: 100%;"> <tr> <td style="width: 70%;"></td> <td style="text-align: center;">Gesamtinvestitionen</td> </tr> <tr> <td style="width: 70%;"></td> <td style="text-align: center;">+ [1]</td> </tr> <tr> <td style="width: 70%;">Unsere Investitionen sind im laufenden Jahr (20WW gegenüber 20XX)</td> <td style="text-align: center;">= [2]</td> </tr> <tr> <td style="width: 70%;"></td> <td style="text-align: center;">- [3]</td> </tr> </table>		Gesamtinvestitionen		+ [1]	Unsere Investitionen sind im laufenden Jahr (20WW gegenüber 20XX)	= [2]		- [3]	<p>20XX = vorangegangenes Jahr</p> <p>20WW = aktuelles Jahr</p> <p>Label im Datensatz: + = höher [1] = = etwa gleich [2] - = geringer [3]</p>																																																														
	Gesamtinvestitionen																																																																						
	+ [1]																																																																						
Unsere Investitionen sind im laufenden Jahr (20WW gegenüber 20XX)	= [2]																																																																						
	- [3]																																																																						
<p>Zeitverlauf der Variable</p> <table border="1" style="width: 100%; text-align: center;"> <tr><td>1980</td><td>1981</td><td>1982</td><td>1983</td><td>1984</td><td>1985</td><td>1986</td><td>1987</td><td>1988</td><td>1989</td></tr> <tr><td>1990</td><td>1991</td><td>1992</td><td>1993</td><td>1994</td><td>1995</td><td>1996</td><td>1997</td><td>1998</td><td>1999</td></tr> <tr><td>2000</td><td>2001</td><td>2002</td><td>2003</td><td>2004</td><td>2005</td><td>2006</td><td>2007</td><td>2008</td><td>2009</td></tr> <tr><td>2010</td><td>2011</td><td>2012</td><td>2013</td><td>2014</td><td>2015</td><td>2016</td><td>2017</td><td>2018</td><td>2019</td></tr> <tr><td></td><td></td><td></td><td></td><td></td><td style="background-color: #000080; color: white;">WEST</td><td></td><td></td><td></td><td></td></tr> <tr><td></td><td></td><td></td><td></td><td></td><td style="background-color: #000080; color: white;">OST</td><td></td><td></td><td></td><td></td></tr> <tr><td>2020</td><td>2021</td><td>2022</td><td>2023</td><td>2024</td><td>2025</td><td>2026</td><td>2027</td><td>2028</td><td>2029</td></tr> </table>		1980	1981	1982	1983	1984	1985	1986	1987	1988	1989	1990	1991	1992	1993	1994	1995	1996	1997	1998	1999	2000	2001	2002	2003	2004	2005	2006	2007	2008	2009	2010	2011	2012	2013	2014	2015	2016	2017	2018	2019						WEST										OST					2020	2021	2022	2023	2024	2025	2026	2027	2028	2029
1980	1981	1982	1983	1984	1985	1986	1987	1988	1989																																																														
1990	1991	1992	1993	1994	1995	1996	1997	1998	1999																																																														
2000	2001	2002	2003	2004	2005	2006	2007	2008	2009																																																														
2010	2011	2012	2013	2014	2015	2016	2017	2018	2019																																																														
					WEST																																																																		
					OST																																																																		
2020	2021	2022	2023	2024	2025	2026	2027	2028	2029																																																														

Nr.	Name	Label	Erhebungszeitraum	Erhebungsrhythmus
3.123)	vg_invcn_dj	investment in construction this year	Ost und West seit 05/2015	halbjährlich (Mai, November)

Wortlaut der Frage

05/2015	Beschreibung der Variable
---------	---------------------------

Investments
 1) Unsere Investitionen werden voraussichtlich im laufenden Jahr (20XX* gegenüber 20YY**)

**Gesamtinvestitionen,
davon in: Bauten**

höher sein [1]

etwa gleich bleiben [2]

geringer sein [3]

ab 11/2018

Sonderfrage Investitionen
(nur im Mai und im November)

Gesamtinvestitionen	
-Bauten	
Unsere Investitionen sind im laufenden Jahr (20WW gegenüber 20XX)	+ [1]
	= [2]
	- [3]

Investitionen in Bauten im laufenden Jahr

*20XX bedeutet das laufende Jahr
z.B.: Wurde die Frage 2015 gestellt:
20XX=2015

**20YY bedeutet das vergangene Jahr
z.B.: Wurde die Frage 2015 gestellt:
20YY=2014

20XX = vorangegangenes Jahr
20WW = aktuelles Jahr

Label im Datensatz:
 += höher [1]
 = etwa gleich [2]
 -= geringer [3]

Zeitverlauf der Variable

1980	1981	1982	1983	1984	1985	1986	1987	1988	1989
1990	1991	1992	1993	1994	1995	1996	1997	1998	1999
2000	2001	2002	2003	2004	2005	2006	2007	2008	2009
2010	2011	2012	2013	2014	2015	2016	2017	2018	2019
					WEST				
					OST				
2020	2021	2022	2023	2024	2025	2026	2027	2028	2029

Nr.	Name	Label	Erhebungszeitraum	Erhebungsrhythmus
3.124)	vg_inveq_dj	investment in equipment this year	Ost und West seit 05/2015	halbjährlich (Mai, November)

Wortlaut der Frage

05/2015

Investments
 1) Unsere Investitionen werden voraussichtlich im laufenden Jahr (20XX* gegenüber 20YY**)

**Gesamtinvestitionen,
davon in: Ausrüstung**

höher sein [1]

etwa gleich bleiben [2]

geringer sein [3]

ab 11/2018

Sonderfrage Investitionen
(nur im Mai und im November)

Gesamtinvestitionen	
-Ausrüstung	
Unsere Investitionen sind im laufenden Jahr (20WW gegenüber 20XX)	+ [1]
	= [2]
	- [3]

Beschreibung der Variable

Investitionen in Ausrüstung im laufenden Jahr

*20XX bedeutet das laufende Jahr
z.B.: Wurde die Frage 2015 gestellt:
20XX=2015

**20YY bedeutet das vergangene Jahr
z.B.: Wurde die Frage 2015 gestellt:
20YY=2014

20XX = vorangegangenes Jahr
20WW = aktuelles Jahr

Label im Datensatz:
 += höher [1]
 = etwa gleich [2]
 -= geringer [3]

Zeitverlauf der Variable

1980	1981	1982	1983	1984	1985	1986	1987	1988	1989
1990	1991	1992	1993	1994	1995	1996	1997	1998	1999
2000	2001	2002	2003	2004	2005	2006	2007	2008	2009
2010	2011	2012	2013	2014	2015	2016	2017	2018	2019
					WEST				
					OST				

2020	2021	2022	2023	2024	2025	2026	2027	2028	2029
------	------	------	------	------	------	------	------	------	------

Nr.	Name	Label	Erhebungszeitraum	Erhebungsrhythmus
-----	------	-------	-------------------	-------------------

3.125) **vg_invest_nj** total investment next year Ost und West seit 11/2015 jährlich

Wortlaut der Frage

<p>05/2015</p> <p>Investments</p> <p>1) Unsere Investitionen werden voraussichtlich im kommenden Jahr (20ZZ* gegenüber 20XX**)</p> <p style="text-align: center;">Gesamtinvestitionen</p> <p>höher sein [1] <input type="text"/></p> <p>etwa gleich bleiben [2] <input type="text"/></p> <p>geringer sein [3] <input type="text"/></p>	<p>Beschreibung der Variable</p> <p>Gesamtinvestitionen im nächsten Jahr</p> <p>*20ZZ bedeutet das kommende Jahr z.B.: Wurde die Frage 2015 gestellt: 20ZZ=2016</p> <p>**20XX bedeutet das laufende Jahr z.B.: Wurde die Frage 2015 gestellt: 20XX=2015</p>								
<p>ab 01.11.2018</p> <p>Sonderfrage Investitionen (nur im Mai und im November)</p> <table border="1" style="width: 100%;"> <tr> <td style="width: 80%; text-align: center;">Unsere Investitionen werden voraussichtlich im kommenden Jahr (20YY gegenüber 20WW)</td> <td style="width: 20%; text-align: center;">Gesamtinvestitionen</td> </tr> <tr> <td></td> <td style="text-align: center;">+ [1]</td> </tr> <tr> <td></td> <td style="text-align: center;">= [2]</td> </tr> <tr> <td></td> <td style="text-align: center;">- [3]</td> </tr> </table>	Unsere Investitionen werden voraussichtlich im kommenden Jahr (20YY gegenüber 20WW)	Gesamtinvestitionen		+ [1]		= [2]		- [3]	<p>20YY = kommendes Jahr</p> <p>20WW =aktuelles Jahr</p> <p>Label im Datensatz: + = höher [1] = etwa gleich [2] - = geringer [3]</p>
Unsere Investitionen werden voraussichtlich im kommenden Jahr (20YY gegenüber 20WW)	Gesamtinvestitionen								
	+ [1]								
	= [2]								
	- [3]								

Zeitverlauf der Variable

1980	1981	1982	1983	1984	1985	1986	1987	1988	1989
1990	1991	1992	1993	1994	1995	1996	1997	1998	1999
2000	2001	2002	2003	2004	2005	2006	2007	2008	2009
2010	2011	2012	2013	2014	2015	2016	2017	2018	2019
2020	2021	2022	2023	2024	2025	2026	2027	2028	2029

Nr.	Name	Label	Erhebungszeitraum	Erhebungsrhythmus
-----	------	-------	-------------------	-------------------

3.126) **vg_invcon_nj** investment in construction next year Ost und West seit 11/2015 jährlich

Wortlaut der Frage

<p>05/2015</p> <p>Investments</p> <p>1) Unsere Investitionen werden voraussichtlich im kommenden Jahr (20ZZ* gegenüber 20XX**)</p> <p style="text-align: center;">Gesamtinvestitionen, davon in: Bauten</p> <p>höher sein [1] <input type="text"/></p> <p>etwa gleich bleiben [2] <input type="text"/></p> <p>geringer sein [3] <input type="text"/></p>	<p>Beschreibung der Variable</p> <p>Investitionen in Bauten im kommenden Jahr</p> <p>*20ZZ bedeutet das kommende Jahr z.B.: Wurde die Frage 2015 gestellt: 20ZZ=2016</p> <p>**20XX bedeutet das laufende Jahr z.B.: Wurde die Frage 2015 gestellt: 20XX=2015</p>										
<p>ab 01.11.2018</p> <p>Sonderfrage Investitionen (nur im Mai und im November)</p> <table border="1" style="width: 100%;"> <tr> <td style="width: 80%; text-align: center;">Unsere Investitionen werden voraussichtlich im kommenden Jahr (20YY gegenüber 20WW)</td> <td style="width: 20%; text-align: center;">Gesamtinvestitionen</td> </tr> <tr> <td></td> <td style="text-align: center;">-Bauten</td> </tr> <tr> <td></td> <td style="text-align: center;">+ [1]</td> </tr> <tr> <td></td> <td style="text-align: center;">= [2]</td> </tr> <tr> <td></td> <td style="text-align: center;">- [3]</td> </tr> </table>	Unsere Investitionen werden voraussichtlich im kommenden Jahr (20YY gegenüber 20WW)	Gesamtinvestitionen		-Bauten		+ [1]		= [2]		- [3]	<p>20YY = kommendes Jahr</p> <p>20WW =aktuelles Jahr</p> <p>Label im Datensatz: + = höher [1] = etwa gleich [2] - = geringer [3]</p>
Unsere Investitionen werden voraussichtlich im kommenden Jahr (20YY gegenüber 20WW)	Gesamtinvestitionen										
	-Bauten										
	+ [1]										
	= [2]										
	- [3]										

Zeitverlauf der Variable

1980	1981	1982	1983	1984	1985	1986	1987	1988	1989
------	------	------	------	------	------	------	------	------	------

1990	1991	1992	1993	1994	1995	1996	1997	1998	1999
2000	2001	2002	2003	2004	2005	2006	2007	2008	2009
2010	2011	2012	2013	2014	2015	2016	2017	2018	2019
2020	2021	2022	2023	2024	2025	2026	2027	2028	2029

Nr.	Name	Label	Erhebungszeitraum	Erhebungsrhythmus
3.127)	vg_inveq_nj	investment in equipment next year	Ost und West seit 11/2015	jährlich

Wortlaut der Frage

<p>05/2015</p> <p>Investments</p> <p>1) Unsere Investitionen werden voraussichtlich im kommenden Jahr (20ZZ* gegenüber 20XX**)</p> <p style="text-align: center;">Gesamtinvestitionen, davon in: Ausrüstung</p> <p>höher sein [1] <input type="text"/></p> <p>etwa gleich bleiben [2] <input type="text"/></p> <p>geringer sein [3] <input type="text"/></p>	<p>Beschreibung der Variable</p> <p>Investitionen in Ausrüstung im kommenden Jahr</p> <p>*20ZZ bedeutet das kommende Jahr z.B.: Wurde die Frage 2015 gestellt: 20ZZ=2016</p> <p>**20XX bedeutet das laufende Jahr z.B.: Wurde die Frage 2015 gestellt: 20XX=2015</p>										
<p>ab 01.11.2018</p> <p>Sonderfrage Investitionen (nur im Mai und im November)</p> <p>Unsere Investitionen werden voraussichtlich im kommenden Jahr (20YY gegenüber 20WW)</p> <table border="1" style="margin-left: auto; margin-right: auto;"> <thead> <tr><th colspan="2">Gesamtinvestitionen</th></tr> <tr><th colspan="2">-Ausrüstung</th></tr> </thead> <tbody> <tr><td>+</td><td>[1]</td></tr> <tr><td>=</td><td>[2]</td></tr> <tr><td>-</td><td>[3]</td></tr> </tbody> </table>	Gesamtinvestitionen		-Ausrüstung		+	[1]	=	[2]	-	[3]	<p>20YY = kommendes Jahr 20WW = aktuelles Jahr</p> <p>Label im Datensatz: + = höher [1] = = etwa gleich [2] - = geringer [3]</p>
Gesamtinvestitionen											
-Ausrüstung											
+	[1]										
=	[2]										
-	[3]										

Zeitverlauf der Variable

1980	1981	1982	1983	1984	1985	1986	1987	1988	1989
1990	1991	1992	1993	1994	1995	1996	1997	1998	1999
2000	2001	2002	2003	2004	2005	2006	2007	2008	2009
2010	2011	2012	2013	2014	2015	2016	2017	2018	2019
2020	2021	2022	2023	2024	2025	2026	2027	2028	2029

Nr.	Name	Label	Erhebungszeitraum	Erhebungsrhythmus
3.128)	vg_ref1	refugees question 1	Ost und West 10/2015	einmalig

Wortlaut der Frage

<p>10/2015</p> <p>1. Wie schätzen Sie aktuell das Potential ein, dass in Ihrer Branche Asylsuchende in den folgenden Positionen eingestellt werden:</p> <p style="text-align: center;">[1] niedrig [2] hoch</p> <p>Auszubildende <input type="text"/> <input type="text"/></p>	<p>Beschreibung der Variable</p>
---	---

Zeitverlauf der Variable

1980	1981	1982	1983	1984	1985	1986	1987	1988	1989
1990	1991	1992	1993	1994	1995	1996	1997	1998	1999

2000	2001	2002	2003	2004	2005	2006	2007	2008	2009
2010	2011	2012	2013	2014	2015	2016	2017	2018	2019
2020	2021	2022	2023	2024	2025	2026	2027	2028	2029

Nr.	Name	Label	Erhebungszeitraum	Erhebungsrhythmus
3.129)	vg_ref2	refugees question 2	Ost und West 10/2015	einmalig

Wortlaut der Frage

10/2015	Beschreibung der Variable
<p>1. Wie schätzen Sie aktuell das Potential ein, dass in Ihrer Branche Asylsuchende in den folgenden Positionen eingestellt werden:</p> <p>[1] niedrig [2] hoch</p> <p>Ungeleitete Hilfsmitarbeiter <input type="text"/> <input type="text"/></p>	

Zeitverlauf der Variable

1980	1981	1982	1983	1984	1985	1986	1987	1988	1989
1990	1991	1992	1993	1994	1995	1996	1997	1998	1999
2000	2001	2002	2003	2004	2005	2006	2007	2008	2009
2010	2011	2012	2013	2014	2015	2016	2017	2018	2019
2020	2021	2022	2023	2024	2025	2026	2027	2028	2029

Nr.	Name	Label	Erhebungszeitraum	Erhebungsrhythmus
3.130)	vg_ref3	refugees question 3	Ost und West 10/2015	einmalig

Wortlaut der Frage

10/2015	Beschreibung der Variable
<p>1. Wie schätzen Sie aktuell das Potential ein, dass in Ihrer Branche Asylsuchende in den folgenden Positionen eingestellt werden:</p> <p>[1] niedrig [2] hoch</p> <p>Facharbeiter <input type="text"/> <input type="text"/></p>	

Zeitverlauf der Variable

1980	1981	1982	1983	1984	1985	1986	1987	1988	1989
1990	1991	1992	1993	1994	1995	1996	1997	1998	1999
2000	2001	2002	2003	2004	2005	2006	2007	2008	2009
2010	2011	2012	2013	2014	2015	2016	2017	2018	2019
2020	2021	2022	2023	2024	2025	2026	2027	2028	2029

Nr.	Name	Label	Erhebungszeitraum	Erhebungsrhythmus
3.131)	vg_ref4	refugees question 4	Ost und West 10/2015	einmalig

Wortlaut der Frage

10/2015	Beschreibung der Variable
---------	---------------------------

1. Wie schätzen Sie aktuell das Potential ein, dass in Ihrer Branche Asylsuchende in den folgenden Positionen eingestellt werden:

[1] niedrig [2] hoch

Leitungspositionen

Zeitverlauf der Variable

1980	1981	1982	1983	1984	1985	1986	1987	1988	1989
1990	1991	1992	1993	1994	1995	1996	1997	1998	1999
2000	2001	2002	2003	2004	2005	2006	2007	2008	2009
2010	2011	2012	2013	2014	2015	2016	2017	2018	2019
2020	2021	2022	2023	2024	2025	2026	2027	2028	2029

Nr.	Name	Label	Erhebungszeitraum	Erhebungsrhythmus
-----	------	-------	-------------------	-------------------

3.132)	vg_ref5	refugees question 5	Ost und West 10/2015	einmalig
--------	---------	---------------------	----------------------	----------

Wortlaut der Frage

10/2015

1. Wie schätzen Sie aktuell das Potential ein, dass in Ihrer Branche Asylsuchende in den folgenden Positionen eingestellt werden:

[1] niedrig [2] hoch

Andere Positionen

Beschreibung der Variable

Zeitverlauf der Variable

1980	1981	1982	1983	1984	1985	1986	1987	1988	1989
1990	1991	1992	1993	1994	1995	1996	1997	1998	1999
2000	2001	2002	2003	2004	2005	2006	2007	2008	2009
2010	2011	2012	2013	2014	2015	2016	2017	2018	2019
2020	2021	2022	2023	2024	2025	2026	2027	2028	2029

Nr.	Name	Label	Erhebungszeitraum	Erhebungsrhythmus
-----	------	-------	-------------------	-------------------

3.133)	vg_ref6	refugees question 6	Ost und West 10/2015	einmalig
--------	---------	---------------------	----------------------	----------

Wortlaut der Frage

10/2015

2. Wie hinderlich schätzen Sie die folgenden Faktoren für die Einstellung von Asylsuchenden in Ihrer Branche ein:

[1] wenig [2] sehr

Arbeitsrechtliche Vorgaben

Beschreibung der Variable

Zeitverlauf der Variable

1980	1981	1982	1983	1984	1985	1986	1987	1988	1989
1990	1991	1992	1993	1994	1995	1996	1997	1998	1999
2000	2001	2002	2003	2004	2005	2006	2007	2008	2009
2010	2011	2012	2013	2014	2015	2016	2017	2018	2019

					WEST OST					
2020	2021	2022	2023	2024	2025	2026	2027	2028	2029	

Nr.	Name	Label	Erhebungszeitraum	Erhebungsrhythmus
3.134)	vg_ref7	refugees question 7	Ost und West 10/2015	einmalig

Wortlaut der Frage

10/2015	Beschreibung der Variable
2. Wie hinderlich schätzen Sie die folgenden Faktoren für die Einstellung von Asylsuchenden in Ihrer Branche ein:	
Unpassendes Qualifikationsniveau	[1] wenig [2] sehr
<input type="text"/>	<input type="text"/>

Zeitverlauf der Variable

1980	1981	1982	1983	1984	1985	1986	1987	1988	1989
1990	1991	1992	1993	1994	1995	1996	1997	1998	1999
2000	2001	2002	2003	2004	2005	2006	2007	2008	2009
2010	2011	2012	2013	2014	2015	2016	2017	2018	2019
					WEST OST				
2020	2021	2022	2023	2024	2025	2026	2027	2028	2029

Nr.	Name	Label	Erhebungszeitraum	Erhebungsrhythmus
3.135)	vg_ref8	refugees question 8	Ost und West 10/2015	einmalig

Wortlaut der Frage

10/2015	Beschreibung der Variable
2. Wie hinderlich schätzen Sie die folgenden Faktoren für die Einstellung von Asylsuchenden in Ihrer Branche ein:	
Mindestlohn	[1] wenig [2] sehr
<input type="text"/>	<input type="text"/>

Zeitverlauf der Variable

1980	1981	1982	1983	1984	1985	1986	1987	1988	1989
1990	1991	1992	1993	1994	1995	1996	1997	1998	1999
2000	2001	2002	2003	2004	2005	2006	2007	2008	2009
2010	2011	2012	2013	2014	2015	2016	2017	2018	2019
					WEST OST				
2020	2021	2022	2023	2024	2025	2026	2027	2028	2029

Nr.	Name	Label	Erhebungszeitraum	Erhebungsrhythmus
3.136)	vg_ref9	refugees question 9	Ost und West 10/2015	einmalig

Wortlaut der Frage

10/2015	Beschreibung der Variable
2. Wie hinderlich schätzen Sie die folgenden Faktoren für die Einstellung von Asylsuchenden in Ihrer Branche ein:	
Fehlende sprachkenntnisse	[1] wenig [2] sehr
<input type="text"/>	<input type="text"/>

Zeitverlauf der Variable

1980	1981	1982	1983	1984	1985	1986	1987	1988	1989
1990	1991	1992	1993	1994	1995	1996	1997	1998	1999
2000	2001	2002	2003	2004	2005	2006	2007	2008	2009
2010	2011	2012	2013	2014	2015	2016	2017	2018	2019
2020	2021	2022	2023	2024	2025	2026	2027	2028	2029

Nr.	Name	Label	Erhebungszeitraum	Erhebungsrhythmus
3.137)	vg_minim_post1	affected by minimum wage	Ost und West 03/2016	einmalig

Wortlaut der Frage

03/2016
 Am 01.01.2015 ist der flächendeckende Mindestlohn eingeführt worden. Ist Ihr Unternehmen von dieser Regelung betroffen?

[1] ja [2] nein

Beschreibung der Variable

Zeitverlauf der Variable

1980	1981	1982	1983	1984	1985	1986	1987	1988	1989
1990	1991	1992	1993	1994	1995	1996	1997	1998	1999
2000	2001	2002	2003	2004	2005	2006	2007	2008	2009
2010	2011	2012	2013	2014	2015	2016	2017	2018	2019
2020	2021	2022	2023	2024	2025	2026	2027	2028	2029

Nr.	Name	Label	Erhebungszeitraum	Erhebungsrhythmus
3.138)	vg_minim_post2	no minimum wage measures	Ost und West 03/2016	einmalig

Wortlaut der Frage

03/2016
 Am 01.01.2015 ist der flächendeckende Mindestlohn eingeführt worden. Ist Ihr Unternehmen von dieser Regelung betroffen?
Wenn Ja,
 Welche Maßnahmen haben Sie getroffen?

keine [1]

Beschreibung der Variable

Zeitverlauf der Variable

1980	1981	1982	1983	1984	1985	1986	1987	1988	1989
1990	1991	1992	1993	1994	1995	1996	1997	1998	1999
2000	2001	2002	2003	2004	2005	2006	2007	2008	2009
2010	2011	2012	2013	2014	2015	2016	2017	2018	2019
2020	2021	2022	2023	2024	2025	2026	2027	2028	2029

--	--	--	--	--	--

Nr.	Name	Label	Erhebungszeitraum	Erhebungsrhythmus
-----	------	-------	-------------------	-------------------

3.139)	vg_minim_post3	measures: employee reduction	Ost und West 03/2016	einmalig
--------	----------------	------------------------------	----------------------	----------

Wortlaut der Frage

03/2016
 Am 01.01.2015 ist der flächendeckende Mindestlohn eingeführt worden. Ist Ihr Unternehmen von dieser Regelung betroffen?
Wenn Ja,
 Welche Maßnahmen haben Sie getroffen?
 Personalabbau [1]

Beschreibung der Variable

Zeitverlauf der Variable

1980	1981	1982	1983	1984	1985	1986	1987	1988	1989
1990	1991	1992	1993	1994	1995	1996	1997	1998	1999
2000	2001	2002	2003	2004	2005	2006	2007	2008	2009
2010	2011	2012	2013	2014	2015	2016	2017	2018	2019
2020	2021	2022	2023	2024	2025	2026	2027	2028	2029

Nr.	Name	Label	Erhebungszeitraum	Erhebungsrhythmus
-----	------	-------	-------------------	-------------------

3.140)	vg_minim_post4	measures: working hour reduction	Ost und West 03/2016	einmalig
--------	----------------	----------------------------------	----------------------	----------

Wortlaut der Frage

03/2016
 Am 01.01.2015 ist der flächendeckende Mindestlohn eingeführt worden. Ist Ihr Unternehmen von dieser Regelung betroffen?
Wenn Ja,
 Welche Maßnahmen haben Sie getroffen?
 Arbeitszeitreduzierung [1]

Beschreibung der Variable

Zeitverlauf der Variable

1980	1981	1982	1983	1984	1985	1986	1987	1988	1989
1990	1991	1992	1993	1994	1995	1996	1997	1998	1999
2000	2001	2002	2003	2004	2005	2006	2007	2008	2009
2010	2011	2012	2013	2014	2015	2016	2017	2018	2019
2020	2021	2022	2023	2024	2025	2026	2027	2028	2029

Nr.	Name	Label	Erhebungszeitraum	Erhebungsrhythmus
-----	------	-------	-------------------	-------------------

3.141)	vg_minim_post5	measures: increased prices	Ost und West 03/2016	einmalig
--------	----------------	----------------------------	----------------------	----------

Wortlaut der Frage

03/2016
 Am 01.01.2015 ist der flächendeckende Mindestlohn eingeführt worden. Ist Ihr Unternehmen von dieser Regelung betroffen?
Wenn Ja,
 Welche Maßnahmen haben Sie getroffen?
 Preiserhöhungen [1]

Beschreibung der Variable

Zeitverlauf der Variable

1980	1981	1982	1983	1984	1985	1986	1987	1988	1989
------	------	------	------	------	------	------	------	------	------

1990	1991	1992	1993	1994	1995	1996	1997	1998	1999
2000	2001	2002	2003	2004	2005	2006	2007	2008	2009
2010	2011	2012	2013	2014	2015	2016	2017	2018	2019
2020	2021	2022	2023	2024	2025	2026	2027	2028	2029

Nr.	Name	Label	Erhebungszeitraum	Erhebungsrhythmus
-----	------	-------	-------------------	-------------------

3.142)	vg_minim_post6	measures: decreased investment	Ost und West 03/2016	einmalig
--------	----------------	--------------------------------	----------------------	----------

Wortlaut der Frage

03/2016
 Am 01.01.2015 ist der flächendeckende Mindestlohn eingeführt worden. Ist Ihr Unternehmen von dieser Regelung betroffen?
Wenn Ja,
 Welche Maßnahmen haben Sie getroffen?
 verringerte Investitionen [1]

Beschreibung der Variable

Zeitverlauf der Variable

1980	1981	1982	1983	1984	1985	1986	1987	1988	1989
1990	1991	1992	1993	1994	1995	1996	1997	1998	1999
2000	2001	2002	2003	2004	2005	2006	2007	2008	2009
2010	2011	2012	2013	2014	2015	2016	2017	2018	2019
2020	2021	2022	2023	2024	2025	2026	2027	2028	2029

Nr.	Name	Label	Erhebungszeitraum	Erhebungsrhythmus
-----	------	-------	-------------------	-------------------

3.143)	vg_minim_post7	measures: decreased special payments	Ost und West 03/2016	einmalig
--------	----------------	--------------------------------------	----------------------	----------

Wortlaut der Frage

03/2016
 Am 01.01.2015 ist der flächendeckende Mindestlohn eingeführt worden. Ist Ihr Unternehmen von dieser Regelung betroffen?
Wenn Ja,
 Welche Maßnahmen haben Sie getroffen?
 Kürzungen von Sonderzahlungen [1]

Beschreibung der Variable

Zeitverlauf der Variable

1980	1981	1982	1983	1984	1985	1986	1987	1988	1989
1990	1991	1992	1993	1994	1995	1996	1997	1998	1999
2000	2001	2002	2003	2004	2005	2006	2007	2008	2009
2010	2011	2012	2013	2014	2015	2016	2017	2018	2019
2020	2021	2022	2023	2024	2025	2026	2027	2028	2029

Nr.	Name	Label	Erhebungszeitraum	Erhebungsrhythmus
-----	------	-------	-------------------	-------------------

3.144) vg_minim_post8 less minijobs

Ost und West 03/2016

einmalig

Wortlaut der Frage

<p>03/2016</p> <p>Am 01.01.2015 ist der flächendeckende Mindestlohn eingeführt worden. Ist Ihr Unternehmen von dieser Regelung betroffen?</p> <p>Haben sich in Ihrem Unternehmen Beschäftigungsverhältnisse verändert?</p> <div style="border: 1px solid black; padding: 5px; display: inline-block;"> es sind Minijobs weggefallen [1] </div>	<p>Beschreibung der Variable</p>
--	----------------------------------

Zeitverlauf der Variable

1980	1981	1982	1983	1984	1985	1986	1987	1988	1989
1990	1991	1992	1993	1994	1995	1996	1997	1998	1999
2000	2001	2002	2003	2004	2005	2006	2007	2008	2009
2010	2011	2012	2013	2014	2015	2016	2017	2018	2019
2020	2021	2022	2023	2024	2025	2026	2027	2028	2029

Nr.	Name	Label	Erhebungszeitraum	Erhebungsrhythmus
-----	------	-------	-------------------	-------------------

3.145) vg_minim_post9 minijobs transformed into insurable employment

Ost und West 03/2016

einmalig

Wortlaut der Frage

<p>03/2016</p> <p>Am 01.01.2015 ist der flächendeckende Mindestlohn eingeführt worden. Ist Ihr Unternehmen von dieser Regelung betroffen?</p> <p>Haben sich in Ihrem Unternehmen Beschäftigungsverhältnisse verändert?</p> <div style="border: 1px solid black; padding: 5px; display: inline-block;"> es wurden Minijobs in sozialversicherungspflichtige Beschäftigungsverhältnisse umgewandelt [1] </div>	<p>Beschreibung der Variable</p>
--	----------------------------------

Zeitverlauf der Variable

1980	1981	1982	1983	1984	1985	1986	1987	1988	1989
1990	1991	1992	1993	1994	1995	1996	1997	1998	1999
2000	2001	2002	2003	2004	2005	2006	2007	2008	2009
2010	2011	2012	2013	2014	2015	2016	2017	2018	2019
2020	2021	2022	2023	2024	2025	2026	2027	2028	2029

Nr.	Name	Label	Erhebungszeitraum	Erhebungsrhythmus
-----	------	-------	-------------------	-------------------

3.146) vg_minim_post10 new insurable employment

Ost und West 03/2016

einmalig

Wortlaut der Frage

<p>03/2016</p> <p>Am 01.01.2015 ist der flächendeckende Mindestlohn eingeführt worden. Ist Ihr Unternehmen von dieser Regelung betroffen?</p> <p>Haben sich in Ihrem Unternehmen Beschäftigungsverhältnisse verändert?</p> <div style="border: 1px solid black; padding: 5px; display: inline-block;"> es wurden neue sozialversicherungspflichtige Beschäftigungsverhältnisse geschaffen [1] </div>	<p>Beschreibung der Variable</p>
--	----------------------------------

Zeitverlauf der Variable

1980	1981	1982	1983	1984	1985	1986	1987	1988	1989
------	------	------	------	------	------	------	------	------	------

1990	1991	1992	1993	1994	1995	1996	1997	1998	1999
2000	2001	2002	2003	2004	2005	2006	2007	2008	2009
2010	2011	2012	2013	2014	2015	2016	2017	2018	2019
2020	2021	2022	2023	2024	2025	2026	2027	2028	2029

Nr.	Name	Label	Erhebungszeitraum	Erhebungsrhythmus
-----	------	-------	-------------------	-------------------

3.147	vg_minim_post11	employment relationships did not change	Ost und West 03/2016	einmalig
-------	-----------------	---	----------------------	----------

Wortlaut der Frage

03/2016

Am 01.01.2015 ist der flächendeckende Mindestlohn eingeführt worden. Ist Ihr Unternehmen von dieser Regelung betroffen?

Haben sich in Ihrem Unternehmen Beschäftigungsverhältnisse verändert?

es haben sich keine Beschäftigungsverhältnisse verändert [1]

Beschreibung der Variable

Zeitverlauf der Variable

1980	1981	1982	1983	1984	1985	1986	1987	1988	1989
1990	1991	1992	1993	1994	1995	1996	1997	1998	1999
2000	2001	2002	2003	2004	2005	2006	2007	2008	2009
2010	2011	2012	2013	2014	2015	2016	2017	2018	2019
2020	2021	2022	2023	2024	2025	2026	2027	2028	2029

Nr.	Name	Label	Erhebungszeitraum	Erhebungsrhythmus
-----	------	-------	-------------------	-------------------

3.148	vg_credityes	credit agreement signed	Ost und West 06/2016	einmalig
-------	--------------	-------------------------	----------------------	----------

Wortlaut der Frage

06/2016

Haben Sie in den zurückliegenden zwölf Monaten einen oder mehrere Kreditverträge mit Banken abgeschlossen? (z.B. Neukredite, Umschuldung oder Verlängerung eines* Darlehens/Kreditlinie)

Ja:

[1] Höhe und Bedingungen wie erwartet

[2] Höhe wie erwartet, aber schlechtere Bedingungen

[3] Bedingungen wie erwartet, aber geringere Höhe

[4] geringere Höhe und schlechter Bedingungen als erwartet

Beschreibung der Variable

Zeitverlauf der Variable

1980	1981	1982	1983	1984	1985	1986	1987	1988	1989
1990	1991	1992	1993	1994	1995	1996	1997	1998	1999
2000	2001	2002	2003	2004	2005	2006	2007	2008	2009
2010	2011	2012	2013	2014	2015	2016	2017	2018	2019
2020	2021	2022	2023	2024	2025	2026	2027	2028	2029

--	--	--	--	--	--

Nr.	Name	Label	Erhebungszeitraum	Erhebungsrhythmus
-----	------	-------	-------------------	-------------------

3.149)	vg_creditno	credit agreement not signed	Ost und West 06/2016	einmalig
--------	-------------	-----------------------------	----------------------	----------

Wortlaut der Frage

06/2016

Haben Sie in den zurückliegenden zwölf Monaten einen oder mehrere Kreditverträge mit Banken abgeschlossen?
(z.B. Neukredite, Umschuldung oder Verlängerung eines* Darlehens/Kreditlinie)

Nein, weil:

[1] Kein Bedarf

[2] Bedingungen inakzeptabel

[3] Ablehnung durch Bank(en)

[4] keine realistische Chance auf Kredit

Beschreibung der Variable

Zeitverlauf der Variable

1980	1981	1982	1983	1984	1985	1986	1987	1988	1989
1990	1991	1992	1993	1994	1995	1996	1997	1998	1999
2000	2001	2002	2003	2004	2005	2006	2007	2008	2009
2010	2011	2012	2013	2014	2015	2016	2017	2018	2019
2020	2021	2022	2023	2024	2025	2026	2027	2028	2029

Nr.	Name	Label	Erhebungszeitraum	Erhebungsrhythmus
-----	------	-------	-------------------	-------------------

3.150)	vg_credituse1	financing of ongoing operating resources	Ost und West 06/2016	einmalig
--------	---------------	--	----------------------	----------

Wortlaut der Frage

06/2016

Was war der Verwendungszweck des zuletzt von Ihnen verhandelten Kredits?

Finanzierung laufender Kreditmittel [1]

Beschreibung der Variable

Zeitverlauf der Variable

1980	1981	1982	1983	1984	1985	1986	1987	1988	1989
1990	1991	1992	1993	1994	1995	1996	1997	1998	1999
2000	2001	2002	2003	2004	2005	2006	2007	2008	2009
2010	2011	2012	2013	2014	2015	2016	2017	2018	2019
2020	2021	2022	2023	2024	2025	2026	2027	2028	2029

Nr.	Name	Label	Erhebungszeitraum	Erhebungsrhythmus
-----	------	-------	-------------------	-------------------

3.151)	vg_credituse2	financing of an investment	Ost und West 06/2016	einmalig
--------	---------------	----------------------------	----------------------	----------

Wortlaut der Frage

06/2016

Was war der Verwendungszweck des zuletzt von Ihnen verhandelten Kredits?

Finanzierung einer Investition [1]

Beschreibung der Variable

Zeitverlauf der Variable

1980	1981	1982	1983	1984	1985	1986	1987	1988	1989
1990	1991	1992	1993	1994	1995	1996	1997	1998	1999
2000	2001	2002	2003	2004	2005	2006	2007	2008	2009
2010	2011	2012	2013	2014	2015	2016	2017	2018	2019
2020	2021	2022	2023	2024	2025	2026	2027	2028	2029

Nr.	Name	Label	Erhebungszeitraum	Erhebungsrhythmus
3.152)	vg_credituse3	other financing	Ost und West 06/2016	einmalig

Wortlaut der Frage

06/2016

Was war der Verwendungszweck des zuletzt von Ihnen verhandelten Kredits?

Sonstiges [1]

Beschreibung der Variable

Zeitverlauf der Variable

1980	1981	1982	1983	1984	1985	1986	1987	1988	1989
1990	1991	1992	1993	1994	1995	1996	1997	1998	1999
2000	2001	2002	2003	2004	2005	2006	2007	2008	2009
2010	2011	2012	2013	2014	2015	2016	2017	2018	2019
2020	2021	2022	2023	2024	2025	2026	2027	2028	2029

Nr.	Name	Label	Erhebungszeitraum	Erhebungsrhythmus
3.153)	vg_brexit	expected impact from brexit	Ost und West 06/2016	einmalig

Wortlaut der Frage

06/2016

Welche Auswirkungen erwarten Sie von einem eventuellen Brexit für Ihr Unternehmen?

positive [1]

negative [2]

keine [3]

Beschreibung der Variable

nur online erhoben

Zeitverlauf der Variable

1980	1981	1982	1983	1984	1985	1986	1987	1988	1989
1990	1991	1992	1993	1994	1995	1996	1997	1998	1999
2000	2001	2002	2003	2004	2005	2006	2007	2008	2009
2010	2011	2012	2013	2014	2015	2016	2017	2018	2019
2020	2021	2022	2023	2024	2025	2026	2027	2028	2029

--	--	--	--	--	--

Nr.	Name	Label	Erhebungszeitraum	Erhebungsrhythmus
3.154)	vg_midmanager	mid tier: more than 4 managers	Ost und West 08/2016	einmalig

Wortlaut der Frage

08/2016	Beschreibung der Variable
Mittelstand Hat ihr Unternehmen mehr als 4 Geschäftsführer? ja [1] <input type="text"/> nein [2] <input type="text"/>	

Zeitverlauf der Variable

1980	1981	1982	1983	1984	1985	1986	1987	1988	1989
1990	1991	1992	1993	1994	1995	1996	1997	1998	1999
2000	2001	2002	2003	2004	2005	2006	2007	2008	2009
2010	2011	2012	2013	2014	2015	2016	2017	2018	2019
					WEST	OST			
2020	2021	2022	2023	2024	2025	2026	2027	2028	2029

Nr.	Name	Label	Erhebungszeitraum	Erhebungsrhythmus
3.155)	vg_midmanshare	mid tier: at least one manager has shares	Ost und West 08/2016	einmalig

Wortlaut der Frage

08/2016	Beschreibung der Variable
Mittelstand Hält mindestens einer der Geschäftsführer Anteile am Unternehmen? ja [1] <input type="text"/> nein [2] <input type="text"/>	

Zeitverlauf der Variable

1980	1981	1982	1983	1984	1985	1986	1987	1988	1989
1990	1991	1992	1993	1994	1995	1996	1997	1998	1999
2000	2001	2002	2003	2004	2005	2006	2007	2008	2009
2010	2011	2012	2013	2014	2015	2016	2017	2018	2019
					WEST	OST			
2020	2021	2022	2023	2024	2025	2026	2027	2028	2029

Nr.	Name	Label	Erhebungszeitraum	Erhebungsrhythmus
3.156)	vg_midyes	mid tier: company rated as mid tier	Ost und West 08/2016	einmalig

Wortlaut der Frage

08/2016	Beschreibung der Variable
Mittelstand Würden Sie Ihr Unternehmen als "mittelständisches" Unternehmen bezeichnen? ja [1] <input type="text"/> nein [2] <input type="text"/>	

Zeitverlauf der Variable

1980	1981	1982	1983	1984	1985	1986	1987	1988	1989
------	------	------	------	------	------	------	------	------	------

1990	1991	1992	1993	1994	1995	1996	1997	1998	1999
2000	2001	2002	2003	2004	2005	2006	2007	2008	2009
2010	2011	2012	2013	2014	2015	2016	2017	2018	2019
2020	2021	2022	2023	2024	2025	2026	2027	2028	2029

Nr.	Name	Label	Erhebungszeitraum	Erhebungsrhythmus
-----	------	-------	-------------------	-------------------

3.157) **vg_usgov_exp_1** new US government: expect new customs Ost und West 02/2017 einmalig

Wortlaut der Frage

02/2017
Sonderfrage zur US-Handelspolitik
 Die neue US-Regierung hat eine protektionistischere Handelspolitik angekündigt.
 1. Wir erwarten, dass...
 (Mehrfachmeldungen möglich)

neue Zölle erhoben werden [1]

Beschreibung der Variable

Zeitverlauf der Variable

1980	1981	1982	1983	1984	1985	1986	1987	1988	1989
1990	1991	1992	1993	1994	1995	1996	1997	1998	1999
2000	2001	2002	2003	2004	2005	2006	2007	2008	2009
2010	2011	2012	2013	2014	2015	2016	2017	2018	2019
2020	2021	2022	2023	2024	2025	2026	2027	2028	2029

Nr.	Name	Label	Erhebungszeitraum	Erhebungsrhythmus
-----	------	-------	-------------------	-------------------

3.158) **vg_usgov_exp_2** new US government: expect increased customs Ost und West 02/2017 einmalig

Wortlaut der Frage

02/2017
Sonderfrage zur US-Handelspolitik
 Die neue US-Regierung hat eine protektionistischere Handelspolitik angekündigt.
 1. Wir erwarten, dass...
 (Mehrfachmeldungen möglich)

bestehende Zölle erhöht werden [1]

Beschreibung der Variable

Zeitverlauf der Variable

1980	1981	1982	1983	1984	1985	1986	1987	1988	1989
1990	1991	1992	1993	1994	1995	1996	1997	1998	1999
2000	2001	2002	2003	2004	2005	2006	2007	2008	2009
2010	2011	2012	2013	2014	2015	2016	2017	2018	2019
2020	2021	2022	2023	2024	2025	2026	2027	2028	2029

2020	2021	2022	2023	2024	2025	2026	2027	2028	2029
------	------	------	------	------	------	------	------	------	------

Nr.	Name	Label	Erhebungszeitraum	Erhebungsrhythmus
3.159)	vg_usgov_exp_3	new US government: expect other barriers	Ost und West 02/2017	einmalig

Wortlaut der Frage

02/2017	Beschreibung der Variable
<p>Sonderfrage zur US-Handelspolitik</p> <p>Die neue US-Regierung hat eine protektionistischere Handelspolitik angekündigt.</p> <p>1. Wir erwarten, dass... (Mehrfachmeldungen möglich)</p> <p>andere Handelsbarrieren (z.B. Mengenquotierungen) erhoben werden [1]</p>	

Zeitverlauf der Variable

1980	1981	1982	1983	1984	1985	1986	1987	1988	1989
1990	1991	1992	1993	1994	1995	1996	1997	1998	1999
2000	2001	2002	2003	2004	2005	2006	2007	2008	2009
2010	2011	2012	2013	2014	2015	2016	2017	2018	2019
2020	2021	2022	2023	2024	2025	2026	2027	2028	2029

Nr.	Name	Label	Erhebungszeitraum	Erhebungsrhythmus
3.160)	vg_usgov_exp_4	new US government: expect no change	Ost und West 02/2017	einmalig

Wortlaut der Frage

02/2017	Beschreibung der Variable
<p>Sonderfrage zur US-Handelspolitik</p> <p>Die neue US-Regierung hat eine protektionistischere Handelspolitik angekündigt.</p> <p>1. Wir erwarten, dass... (Mehrfachmeldungen möglich)</p> <p>es keine Veränderungen geben wird [1]</p>	

Zeitverlauf der Variable

1980	1981	1982	1983	1984	1985	1986	1987	1988	1989
1990	1991	1992	1993	1994	1995	1996	1997	1998	1999
2000	2001	2002	2003	2004	2005	2006	2007	2008	2009
2010	2011	2012	2013	2014	2015	2016	2017	2018	2019
2020	2021	2022	2023	2024	2025	2026	2027	2028	2029

Nr.	Name	Label	Erhebungszeitraum	Erhebungsrhythmus
3.161)	vg_usgov_inf_1	new US government influence: more production	Ost und West 02/2017	einmalig

Wortlaut der Frage

02/2017	Beschreibung der Variable
---------	---------------------------

Sonderfrage zur US-Handelspolitik

Die neue US-Regierung hat eine protektionistischere Handelspolitik angekündigt.

2. Welche Auswirkungen würde dies auf Ihre Tätigkeit in den USA haben?
(Mehrfachmeldungen möglich)

Unser Unternehmen wird (mehr) in den USA produzieren	[1]
--	-----

Zeitverlauf der Variable

1980	1981	1982	1983	1984	1985	1986	1987	1988	1989
1990	1991	1992	1993	1994	1995	1996	1997	1998	1999
2000	2001	2002	2003	2004	2005	2006	2007	2008	2009
2010	2011	2012	2013	2014	2015	2016	2017	2018	2019
2020	2021	2022	2023	2024	2025	2026	2027	2028	2029

Nr.	Name	Label	Erhebungszeitraum	Erhebungsrhythmus
3.162)	vg_usgov_inf_2	new US government influence: opening of new branches	Ost und West 02/2017	einmalig

Wortlaut der Frage

02/2017

Sonderfrage zur US-Handelspolitik

Die neue US-Regierung hat eine protektionistischere Handelspolitik angekündigt.

2. Welche Auswirkungen würde dies auf Ihre Tätigkeit in den USA haben?
(Mehrfachmeldungen möglich)

Eine weitere Niederlassung wird in den USA gegründet werden	[1]
---	-----

Beschreibung der Variable

Zeitverlauf der Variable

1980	1981	1982	1983	1984	1985	1986	1987	1988	1989
1990	1991	1992	1993	1994	1995	1996	1997	1998	1999
2000	2001	2002	2003	2004	2005	2006	2007	2008	2009
2010	2011	2012	2013	2014	2015	2016	2017	2018	2019
2020	2021	2022	2023	2024	2025	2026	2027	2028	2029

Nr.	Name	Label	Erhebungszeitraum	Erhebungsrhythmus
3.163)	vg_usgov_inf_3	new US government influence: no US exports	Ost und West 02/2017	einmalig

Wortlaut der Frage

02/2017

Sonderfrage zur US-Handelspolitik

Die neue US-Regierung hat eine protektionistischere Handelspolitik angekündigt.

2. Welche Auswirkungen würde dies auf Ihre Tätigkeit in den USA haben?
(Mehrfachmeldungen möglich)

Wir exportieren nicht in die USA	[1]
----------------------------------	-----

Beschreibung der Variable

Zeitverlauf der Variable

1980	1981	1982	1983	1984	1985	1986	1987	1988	1989
------	------	------	------	------	------	------	------	------	------

1990	1991	1992	1993	1994	1995	1996	1997	1998	1999
2000	2001	2002	2003	2004	2005	2006	2007	2008	2009
2010	2011	2012	2013	2014	2015	2016	2017	2018	2019
2020	2021	2022	2023	2024	2025	2026	2027	2028	2029

Nr.	Name	Label	Erhebungszeitraum	Erhebungsrhythmus
3.164)	vg_usgov_rev	new US government: revenue expectations	Ost und West 02/2017	einmalig

Wortlaut der Frage

02/2017

Sonderfrage zur US-Handelspolitik

Die neue US-Regierung hat eine protektionistischere Handelspolitik angekündigt.

3. Die Umsätze unseres Unternehmens im US-Geschäft werden deshalb voraussichtlich

[1] steigen

[2] gleich bleiben

[3] sinken

Beschreibung der Variable

Zeitverlauf der Variable

1980	1981	1982	1983	1984	1985	1986	1987	1988	1989
1990	1991	1992	1993	1994	1995	1996	1997	1998	1999
2000	2001	2002	2003	2004	2005	2006	2007	2008	2009
2010	2011	2012	2013	2014	2015	2016	2017	2018	2019
2020	2021	2022	2023	2024	2025	2026	2027	2028	2029

Nr.	Name	Label	Erhebungszeitraum	Erhebungsrhythmus
3.165)	vg_usgov_dest	new US government: importance as destination	Ost und West 02/2017	einmalig

Wortlaut der Frage

02/2017

Bedeutung der USA als Handelspartner

Die USA sind aktuell für uns als...

Ziel unserer Exporte

[1] sehr wichtig

[2] wichtig

[3] unwichtig

Beschreibung der Variable

Zeitverlauf der Variable

1980	1981	1982	1983	1984	1985	1986	1987	1988	1989
1990	1991	1992	1993	1994	1995	1996	1997	1998	1999
2000	2001	2002	2003	2004	2005	2006	2007	2008	2009
2010	2011	2012	2013	2014	2015	2016	2017	2018	2019

							WEST OST			
2020	2021	2022	2023	2024	2025	2026	2027	2028	2029	

Nr.	Name	Label	Erhebungszeitraum	Erhebungsrhythmus
-----	------	-------	-------------------	-------------------

3.166)	vg_usgov_orig	new US government: importance as origin	Ost und West 02/2017	einmalig
--------	---------------	---	----------------------	----------

Wortlaut der Frage

02/2017

Bedeutung der USA als Handelspartner

Die USA sind aktuell für uns als...

Ursprung unserer Importe

[1] sehr wichtig

[2] wichtig

[3] unwichtig

Beschreibung der Variable

Zeitverlauf der Variable

1980	1981	1982	1983	1984	1985	1986	1987	1988	1989
1990	1991	1992	1993	1994	1995	1996	1997	1998	1999
2000	2001	2002	2003	2004	2005	2006	2007	2008	2009
2010	2011	2012	2013	2014	2015	2016	2017	2018	2019
2020	2021	2022	2023	2024	2025	2026	WEST OST	2028	2029

Nr.	Name	Label	Erhebungszeitraum	Erhebungsrhythmus
-----	------	-------	-------------------	-------------------

3.167)	vg_usgov_prod	new US government: importance as production location	Ost und West 02/2017	einmalig
--------	---------------	--	----------------------	----------

Wortlaut der Frage

02/2017

Bedeutung der USA als Handelspartner

Die USA sind aktuell für uns als...

Produktionsstandort

[1] sehr wichtig

[2] wichtig

[3] unwichtig

Beschreibung der Variable

Zeitverlauf der Variable

1980	1981	1982	1983	1984	1985	1986	1987	1988	1989
1990	1991	1992	1993	1994	1995	1996	1997	1998	1999
2000	2001	2002	2003	2004	2005	2006	2007	2008	2009
2010	2011	2012	2013	2014	2015	2016	2017	2018	2019
2020	2021	2022	2023	2024	2025	2026	WEST OST	2028	2029

Nr.	Name	Label	Erhebungszeitraum	Erhebungsrhythmus
-----	------	-------	-------------------	-------------------

3.168)	vg_credit2_1	credit seeking	Ost und West ab 03/2017	März, Juni, September, Dezember
--------	--------------	----------------	-------------------------	---------------------------------

Wortlaut der Frage

<p>03/2017</p> <p>Kreditvergabe Wir haben in den vergangenen 3 Monaten Kreditverhandlungen mit Banken geführt.</p> <p style="text-align: center;"> <input type="checkbox"/> [1] Ja <input type="checkbox"/> [2] Nein </p>	Beschreibung der Variable																																																		
<p>Zeitverlauf der Variable</p> <table border="1" style="width: 100%; text-align: center;"> <tr><td>1980</td><td>1981</td><td>1982</td><td>1983</td><td>1984</td><td>1985</td><td>1986</td><td>1987</td><td>1988</td><td>1989</td></tr> <tr><td>1990</td><td>1991</td><td>1992</td><td>1993</td><td>1994</td><td>1995</td><td>1996</td><td>1997</td><td>1998</td><td>1999</td></tr> <tr><td>2000</td><td>2001</td><td>2002</td><td>2003</td><td>2004</td><td>2005</td><td>2006</td><td>2007</td><td>2008</td><td>2009</td></tr> <tr><td>2010</td><td>2011</td><td>2012</td><td>2013</td><td>2014</td><td>2015</td><td>2016</td><td>2017</td><td>2018</td><td>2019</td></tr> <tr><td>2020</td><td>2021</td><td>2022</td><td>2023</td><td>2024</td><td>2025</td><td>2026</td><td>2027</td><td>2028</td><td>2029</td></tr> </table> <p style="text-align: right; margin-right: 50px;"> <input type="checkbox"/> WEST <input type="checkbox"/> OST </p>		1980	1981	1982	1983	1984	1985	1986	1987	1988	1989	1990	1991	1992	1993	1994	1995	1996	1997	1998	1999	2000	2001	2002	2003	2004	2005	2006	2007	2008	2009	2010	2011	2012	2013	2014	2015	2016	2017	2018	2019	2020	2021	2022	2023	2024	2025	2026	2027	2028	2029
1980	1981	1982	1983	1984	1985	1986	1987	1988	1989																																										
1990	1991	1992	1993	1994	1995	1996	1997	1998	1999																																										
2000	2001	2002	2003	2004	2005	2006	2007	2008	2009																																										
2010	2011	2012	2013	2014	2015	2016	2017	2018	2019																																										
2020	2021	2022	2023	2024	2025	2026	2027	2028	2029																																										

Nr.	Name	Label	Erhebungszeitraum	Erhebungsrhythmus
-----	------	-------	-------------------	-------------------

3.169)	vg_credit2_2	credit allocation	Ost und West ab 03/2017	März, Juni, September, Dezember
--------	--------------	-------------------	-------------------------	---------------------------------

Wortlaut der Frage

<p>03/2017 bism 06/2018</p> <p>Kreditvergabe Wir haben in den vergangenen 3 Monaten Kreditverhandlungen mit Banken geführt.</p> <p style="text-align: center;"> <input checked="" type="checkbox"/> Ja </p> <p>Die Banken verhielten sich dabei</p> <p style="text-align: center;"> <input type="checkbox"/> [1] entgegenkommend <input type="checkbox"/> [2] normal <input type="checkbox"/> [3] zurückhaltend </p>	Beschreibung der Variable
<p>ab 09/2018</p> <p>Kreditvergabe Wir haben in den vergangenen 3 Monaten Kreditverhandlungen mit Banken geführt.</p> <p>Wenn ja, die Banken verhielten sich dabei:</p> <p style="text-align: center;"> <input type="checkbox"/> [1] entgegenkommend <input type="checkbox"/> [2] normal <input type="checkbox"/> [3] zurückhaltend </p>	
<p>ab 09/2019</p> <p>Kreditvergabe Wir haben in den vergangenen 3 Monaten Kreditverhandlungen mit Banken geführt.</p> <p>Wenn ja, die Banken verhielten sich dabei:</p> <p style="text-align: center;"> <input type="checkbox"/> [1] entgegenkommend <input type="checkbox"/> [2] normal <input type="checkbox"/> [3] restriktiv </p>	

Zeitverlauf der Variable

1980	1981	1982	1983	1984	1985	1986	1987	1988	1989
1990	1991	1992	1993	1994	1995	1996	1997	1998	1999
2000	2001	2002	2003	2004	2005	2006	2007	2008	2009
2010	2011	2012	2013	2014	2015	2016	2017	2018	2019
2020	2021	2022	2023	2024	2025	2026	2027	2028	2029

WEST
 OST

Nr.	Name	Label	Erhebungszeitraum	Erhebungsrhythmus
-----	------	-------	-------------------	-------------------

Wortlaut der Frage

<p>03/2017 bism 06/2018</p> <p>Kreditvergabe Wir haben in den vergangenen 3 Monaten Kreditverhandlungen mit Banken geführt.</p> <p><input checked="" type="checkbox"/> Nein</p> <p><input type="checkbox"/> [1] kein Bedarf (an einem Bankkredit)</p> <p><input type="checkbox"/> [2] andere Gründe</p>	<p>Beschreibung der Variable</p>
<p>ab 09/2018</p> <p>Kreditvergabe Wir haben in den vergangenen 3 Monaten Kreditverhandlungen mit Banken geführt.</p> <p>Wenn nein:</p> <p><input type="checkbox"/> [1] kein Bedarf an einem Bankkredit</p> <p><input type="checkbox"/> [2] andere Gründe</p>	

Zeitverlauf der Variable

1980	1981	1982	1983	1984	1985	1986	1987	1988	1989
1990	1991	1992	1993	1994	1995	1996	1997	1998	1999
2000	2001	2002	2003	2004	2005	2006	2007	2008	2009
2010	2011	2012	2013	2014	2015	2016	2017	2018	2019
2020	2021	2022	2023	2024	2025	2026	2027	2028	2029

Nr.	Name	Label	Erhebungszeitraum	Erhebungsrhythmus
3.171)	vg_negint	confronted with negative interest rates	West und Ost 6/2017	einmalig

Wortlaut der Frage

<p>Jun 17</p> <p>Wurden Sie von mindestens einer Ihrer Banken mit Negativzinsen auf Einlagen konfrontiert?</p> <table border="1"> <tr> <td>Ja [1]</td> <td>Nein [2]</td> </tr> </table>	Ja [1]	Nein [2]	<p>Beschreibung der Variable</p> <p>nur online erhoben</p>
Ja [1]	Nein [2]		

Zeitverlauf der Variable

2010	2011	2012	2013	2014	2015	2016	2017	2018	2019
2020	2021	2022	2023	2024	2025	2026	2027	2028	2029

Nr.	Name	Label	Erhebungszeitraum	Erhebungsrhythmus
3.172)	vg_negint_noact	negative interest actions: none	West und Ost 6/2017	einmalig

Wortlaut der Frage

<p>Jun 17</p> <p>Wurden Sie von mindestens einer Ihrer Banken mit Negativzinsen auf Einlagen konfrontiert?</p> <p>Wenn Ja</p> <p>Welche Maßnahmen haben Sie ergriffen, um die Zahlung von Negativzinsen zu vermeiden? [Mehrfachnennungen möglich]</p> <table border="1"> <tr> <td>Keine Maßnahmen ergriffen - Negativzins akzeptiert</td> <td>Ja [1]</td> </tr> </table>	Keine Maßnahmen ergriffen - Negativzins akzeptiert	Ja [1]	<p>Beschreibung der Variable</p> <p>nur online erhoben</p>
Keine Maßnahmen ergriffen - Negativzins akzeptiert	Ja [1]		

Zeitverlauf der Variable									
2010	2011	2012	2013	2014	2015	2016	2017	2018	2019
							WEST OST		
2020	2021	2022	2023	2024	2025	2026	2027	2028	2029

Nr.	Name	Label	Erhebungszeitraum	Erhebungsrhythmus
3.173)	vg_negint_agree	negative interest actions: bank agreements	West und Ost 6/2017	einmalig

Wortlaut der Frage

Jun 17		Beschreibung der Variable		
<p>Wurden Sie von mindestens einer Ihrer Banken mit Negativzinsen auf Einlagen konfrontiert?</p> <p>Wenn Ja</p> <p>Welche Maßnahmen haben Sie ergriffen, um die Zahlung von Negativzinsen zu vermeiden? [Mehrfachnennungen möglich]</p> <table border="1"> <tr> <td>Verhandlung mit der Bank</td> <td>Ja [1]</td> </tr> </table>		Verhandlung mit der Bank	Ja [1]	nur online erhoben
Verhandlung mit der Bank	Ja [1]			

Zeitverlauf der Variable

2010	2011	2012	2013	2014	2015	2016	2017	2018	2019
							WEST OST		
2020	2021	2022	2023	2024	2025	2026	2027	2028	2029

Nr.	Name	Label	Erhebungszeitraum	Erhebungsrhythmus
3.174)	vg_negint_change	negative interest actions: change of bank	West und Ost 6/2017	einmalig

Wortlaut der Frage

Jun 17		Beschreibung der Variable		
<p>Wurden Sie von mindestens einer Ihrer Banken mit Negativzinsen auf Einlagen konfrontiert?</p> <p>Wenn Ja</p> <p>Welche Maßnahmen haben Sie ergriffen, um die Zahlung von Negativzinsen zu vermeiden? [Mehrfachnennungen möglich]</p> <table border="1"> <tr> <td>Wechsel zu einer anderen Bank, die (noch) keine Negativzinsen verlangt</td> <td>Ja [1]</td> </tr> </table>		Wechsel zu einer anderen Bank, die (noch) keine Negativzinsen verlangt	Ja [1]	nur online erhoben
Wechsel zu einer anderen Bank, die (noch) keine Negativzinsen verlangt	Ja [1]			

Zeitverlauf der Variable

2010	2011	2012	2013	2014	2015	2016	2017	2018	2019
							WEST OST		
2020	2021	2022	2023	2024	2025	2026	2027	2028	2029

Nr.	Name	Label	Erhebungszeitraum	Erhebungsrhythmus
3.175)	vg_negint_inc	negative interest actions: increase of cash	West und Ost 6/2017	einmalig

Wortlaut der Frage

Jun 17		Beschreibung der Variable
<p>Wurden Sie von mindestens einer Ihrer Banken mit Negativzinsen auf Einlagen konfrontiert?</p> <p>Wenn Ja</p> <p>Welche Maßnahmen haben Sie ergriffen, um die Zahlung von Negativzinsen zu vermeiden? [Mehrfachnennungen möglich]</p>		nur online erhoben

Erhöhung der Bargeldhaltung		Ja [1]
-----------------------------	--	--------

Zeitverlauf der Variable

2010	2011	2012	2013	2014	2015	2016	2017	2018	2019
							WEST OST		
2020	2021	2022	2023	2024	2025	2026	2027	2028	2029

Nr.	Name	Label	Erhebungszeitraum	Erhebungsrhythmus
3.176)	vg_negint_redas	negative interest actions: redeployment in other financial assets and settlement of	West und Ost 6/2017	einmalig

Wortlaut der Frage

<p>Jun 17</p> <p>Wurden Sie von mindestens einer Ihrer Banken mit Negativzinsen auf Einlagen konfrontiert?</p> <p>Wenn Ja</p> <p>Welche Maßnahmen haben Sie ergriffen, um die Zahlung von Negativzinsen zu vermeiden? [Mehrfachnennungen möglich]</p> <table border="1"> <tr> <td>Umschichtung in andere Finanzanlagen sowie Rückzahlung von Krediten</td> <td>Ja [1]</td> </tr> </table>	Umschichtung in andere Finanzanlagen sowie Rückzahlung von Krediten	Ja [1]	<p>Beschreibung der Variable</p> <p>nur online erhoben</p>
Umschichtung in andere Finanzanlagen sowie Rückzahlung von Krediten	Ja [1]		

Zeitverlauf der Variable

2010	2011	2012	2013	2014	2015	2016	2017	2018	2019
							WEST OST		
2020	2021	2022	2023	2024	2025	2026	2027	2028	2029

Nr.	Name	Label	Erhebungszeitraum	Erhebungsrhythmus
3.177)	vg_negint_redasint	negative interest actions: redeployment of assets within company	West und Ost 6/2017	einmalig

Wortlaut der Frage

<p>Jun 17</p> <p>Wurden Sie von mindestens einer Ihrer Banken mit Negativzinsen auf Einlagen konfrontiert?</p> <p>Wenn Ja</p> <p>Welche Maßnahmen haben Sie ergriffen, um die Zahlung von Negativzinsen zu vermeiden? [Mehrfachnennungen möglich]</p> <table border="1"> <tr> <td>Umschichtung des Guthabens innerhalb der Unternehmensbereiche</td> <td>Ja [1]</td> </tr> </table>	Umschichtung des Guthabens innerhalb der Unternehmensbereiche	Ja [1]	<p>Beschreibung der Variable</p> <p>nur online erhoben</p>
Umschichtung des Guthabens innerhalb der Unternehmensbereiche	Ja [1]		

Zeitverlauf der Variable

2010	2011	2012	2013	2014	2015	2016	2017	2018	2019
							WEST OST		
2020	2021	2022	2023	2024	2025	2026	2027	2028	2029

Nr.	Name	Label	Erhebungszeitraum	Erhebungsrhythmus
3.178)	vg_negint_inv	negative interest actions: investing or preponing (additional) investments	West und Ost 6/2017	einmalig

Wortlaut der Frage

<p>Jun 17</p> <p>Wurden Sie von mindestens einer Ihrer Banken mit Negativzinsen auf Einlagen konfrontiert?</p>	<p>Beschreibung der Variable</p> <p>nur online erhoben</p>
--	---

Wenn Ja

Welche Maßnahmen haben Sie ergriffen, um die Zahlung von Negativzinsen zu vermeiden? [Mehrfachnennungen möglich]

Durchführen oder Vorziehen von (zusätzlichen) Investitionen	Ja [1]
---	--------

Zeitverlauf der Variable

2010	2011	2012	2013	2014	2015	2016	2017	2018	2019
							WEST OST		
2020	2021	2022	2023	2024	2025	2026	2027	2028	2029

Nr.	Name	Label	Erhebungszeitraum	Erhebungsrhythmus
3.179)	vg_negint_oth	negative interest actions: other	West und Ost 6/2017	einmalig

Wortlaut der Frage

Jun 17

Wurden Sie von mindestens einer Ihrer Banken mit Negativzinsen auf Einlagen konfrontiert?

Wenn Ja

Welche Maßnahmen haben Sie ergriffen, um die Zahlung von Negativzinsen zu vermeiden? [Mehrfachnennungen möglich]

Andere: bitte spezifizieren	Ja [1]
-----------------------------	--------

Beschreibung der Variable

nur online erhoben

Zeitverlauf der Variable

2010	2011	2012	2013	2014	2015	2016	2017	2018	2019
							WEST OST		
2020	2021	2022	2023	2024	2025	2026	2027	2028	2029

Nr.	Name	Label	Erhebungszeitraum	Erhebungsrhythmus
3.180)	vg_negint_burden	burden of negative interest rates on profit situation	West und Ost 6/2017	einmalig

Wortlaut der Frage

Jun 17

Alles in allem belastet die Negativzinsproblematik unsere Ertragslage

stark [1]	mittelstark [2]	unwesentlich oder gar nicht [3]
-----------	-----------------	---------------------------------

Beschreibung der Variable

nur online erhoben

Zeitverlauf der Variable

2010	2011	2012	2013	2014	2015	2016	2017	2018	2019
							WEST OST		
2020	2021	2022	2023	2024	2025	2026	2027	2028	2029

Nr.	Name	Label	Erhebungszeitraum	Erhebungsrhythmus
3.181)	vg_negint_banks	number of relationship banks	West und Ost 6/2017	einmalig

Wortlaut der Frage

Jun 17

Beschreibung der Variable

Wurden Sie von mindestens einer Ihrer Banken mit Negativzinsen auf Einlagen konfrontiert?

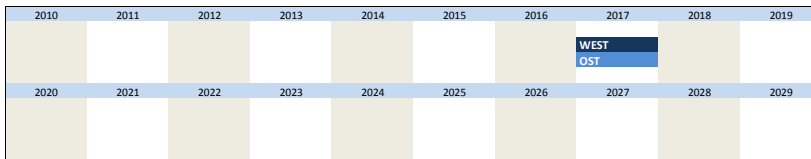
Wenn Nein

Wie viele Banken bezeichnen Sie insgesamt als Ihre Hausbank?

0 [0]	1 [1]	2 [2]	3 [3]	4 [4]	Mehr als 4 [5]

nur online erhoben

Zeitverlauf der Variable



Nr.	Name	Label	Erhebungszeitraum	Erhebungsrhythmus
3.182)	vg_mercoex	export to Mercosur area	West und Ost 8/2017	einmalig

Wortlaut der Frage

Aug 17

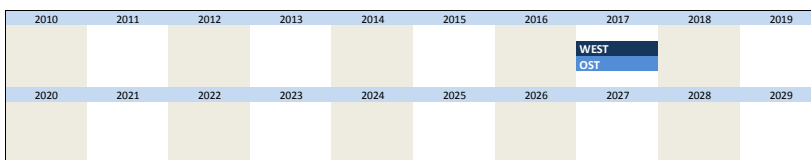
Freihandelsabkommen mit Mercosur
Die Länder Argentinien, Brasilien, Paraguay und Uruguay sind in einer gemeinsamen Zollunion (Mercosur).

1.a) Exportiert ihr Unternehmen in den Mercosur-Raum?

Ja [1]	Nein [2]

Beschreibung der Variable

Zeitverlauf der Variable



Nr.	Name	Label	Erhebungszeitraum	Erhebungsrhythmus
3.183)	vg_mercoex_tariffs	export to Mercosur area if: trade tariffs decrease	West und Ost 8/2017	einmalig

Wortlaut der Frage

Aug 17

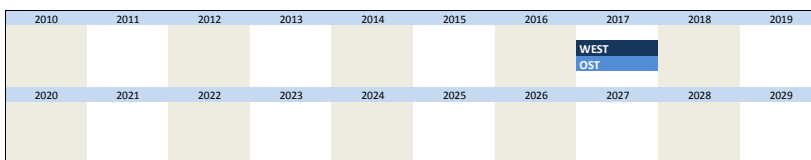
Freihandelsabkommen mit Mercosur
Die Länder Argentinien, Brasilien, Paraguay und Uruguay sind in einer gemeinsamen Zollunion (Mercosur).

1.b) Unser Unternehmen wird in den Mercosur-Raum mittelfristig beginnen zu exportieren bzw. mehr exportieren, wenn

Handelszölle sinken.	Ja [1]

Beschreibung der Variable

Zeitverlauf der Variable



Nr.	Name	Label	Erhebungszeitraum	Erhebungsrhythmus
3.184)	vg_mercoex_transco	export to Mercosur area if: transport costs decrease	West und Ost 8/2017	einmalig

Wortlaut der Frage

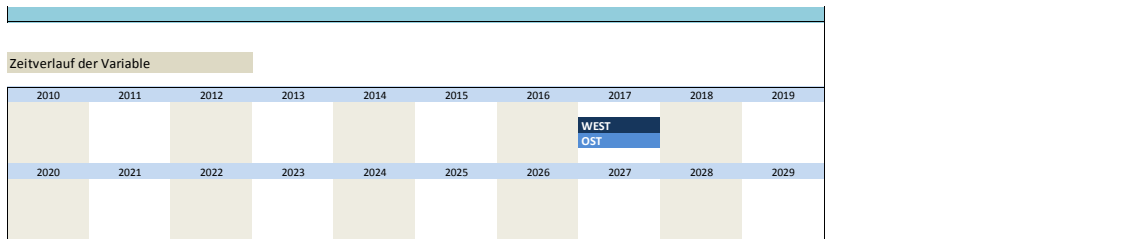
Aug 17

Freihandelsabkommen mit Mercosur
Die Länder Argentinien, Brasilien, Paraguay und Uruguay sind in einer gemeinsamen Zollunion (Mercosur).

1.b) Unser Unternehmen wird in den Mercosur-Raum mittelfristig beginnen zu exportieren bzw. mehr exportieren, wenn

Transportkosten (z.B. für Fracht oder Versicherung) sinken.	Ja [1]

Beschreibung der Variable



Nr.	Name	Label	Erhebungszeitraum	Erhebungsrhythmus
3.185)	vg_mercoex_techsta	export to Mercosur area if: technical standards equalized	West und Ost 8/2017	einmalig

Wortlaut der Frage

Aug 17

Freihandelsabkommen mit Mercosur
Die Länder Argentinien, Brasilien, Paraguay und Uruguay sind in einer gemeinsamen Zollunion (Mercosur).

1.b) Unser Unternehmen wird in den Mercosur-Raum mittelfristig beginnen zu exportieren bzw. mehr exportieren, wenn

technische Standards und Normen angeglichen werden.	Ja [1]
---	--------

Beschreibung der Variable

Zeitverlauf der Variable

2010	2011	2012	2013	2014	2015	2016	2017	2018	2019
							WEST		
							OST		
2020	2021	2022	2023	2024	2025	2026	2027	2028	2029

Nr.	Name	Label	Erhebungszeitraum	Erhebungsrhythmus
3.186)	vg_mercoex_admin	export to Mercosur area if administrative obstacles disappear	West und Ost 8/2017	einmalig

Wortlaut der Frage

Aug 17

Freihandelsabkommen mit Mercosur
Die Länder Argentinien, Brasilien, Paraguay und Uruguay sind in einer gemeinsamen Zollunion (Mercosur).

1.b) Unser Unternehmen wird in den Mercosur-Raum mittelfristig beginnen zu exportieren bzw. mehr exportieren, wenn

bürokratische Hindernisse (z.B. Zertifikate, Genehmigungen) wegfallen.	Ja [1]
--	--------

Beschreibung der Variable

Zeitverlauf der Variable

2010	2011	2012	2013	2014	2015	2016	2017	2018	2019
							WEST		
							OST		
2020	2021	2022	2023	2024	2025	2026	2027	2028	2029

Nr.	Name	Label	Erhebungszeitraum	Erhebungsrhythmus
3.187)	vg_mercoex_polrisk	export to Mercosur area if: political risks decrease	West und Ost 8/2017	einmalig

Wortlaut der Frage

Aug 17

Freihandelsabkommen mit Mercosur
Die Länder Argentinien, Brasilien, Paraguay und Uruguay sind in einer gemeinsamen Zollunion (Mercosur).

1.b) Unser Unternehmen wird in den Mercosur-Raum mittelfristig beginnen zu exportieren bzw. mehr exportieren, wenn

politische Risiken dort abnehmen.	Ja [1]
-----------------------------------	--------

Beschreibung der Variable

Zeitverlauf der Variable

2010	2011	2012	2013	2014	2015	2016	2017	2018	2019
							WEST		
							OST		
2020	2021	2022	2023	2024	2025	2026	2027	2028	2029

--	--	--	--	--	--

Nr.	Name	Label	Erhebungszeitraum	Erhebungsrhythmus
-----	------	-------	-------------------	-------------------

3.188)	vg_mercoex_serv	export to Mercosur area if: access to service markets facilitated	West und Ost 8/2017	einmalig
--------	-----------------	---	---------------------	----------

Wortlaut der Frage

<p>Aug 17</p> <p>Freihandelsabkommen mit Mercosur Die Länder Argentinien, Brasilien, Paraguay und Uruguay sind in einer gemeinsamen Zollunion (Mercosur).</p> <p>1.b) Unser Unternehmen wird in den Mercosur-Raum mittelfristig beginnen zu exportieren bzw. mehr exportieren, wenn</p> <table border="1" style="margin-left: auto; margin-right: auto;"> <tr> <td>der Zugang zu Dienstleistungsmärkte erleichtert wird.</td> <td>Ja [1]</td> </tr> <tr> <td></td> <td></td> </tr> </table>	der Zugang zu Dienstleistungsmärkte erleichtert wird.	Ja [1]			Beschreibung der Variable
der Zugang zu Dienstleistungsmärkte erleichtert wird.	Ja [1]				

Zeitverlauf der Variable

2010	2011	2012	2013	2014	2015	2016	2017	2018	2019
							WEST		
							OST		
2020	2021	2022	2023	2024	2025	2026	2027	2028	2029

Nr.	Name	Label	Erhebungszeitraum	Erhebungsrhythmus
-----	------	-------	-------------------	-------------------

3.189)	vg_mercoex_pubten	export to Mercosur area if: access to public tenders facilitated	West und Ost 8/2017	einmalig
--------	-------------------	--	---------------------	----------

Wortlaut der Frage

<p>Aug 17</p> <p>Freihandelsabkommen mit Mercosur Die Länder Argentinien, Brasilien, Paraguay und Uruguay sind in einer gemeinsamen Zollunion (Mercosur).</p> <p>1.b) Unser Unternehmen wird in den Mercosur-Raum mittelfristig beginnen zu exportieren bzw. mehr exportieren, wenn</p> <table border="1" style="margin-left: auto; margin-right: auto;"> <tr> <td>der Zugang zu öffentlichen Ausschreibungen erleichtert wird.</td> <td>Ja [1]</td> </tr> <tr> <td></td> <td></td> </tr> </table>	der Zugang zu öffentlichen Ausschreibungen erleichtert wird.	Ja [1]			Beschreibung der Variable
der Zugang zu öffentlichen Ausschreibungen erleichtert wird.	Ja [1]				

Zeitverlauf der Variable

2010	2011	2012	2013	2014	2015	2016	2017	2018	2019
							WEST		
							OST		
2020	2021	2022	2023	2024	2025	2026	2027	2028	2029

Nr.	Name	Label	Erhebungszeitraum	Erhebungsrhythmus
-----	------	-------	-------------------	-------------------

3.190)	vg_mercoagree_ex	If free trade agreement EU-Mercosur: export more to M.	West und Ost 8/2017	einmalig
--------	------------------	--	---------------------	----------

Wortlaut der Frage

<p>Aug 17</p> <p>Freihandelsabkommen mit Mercosur Die Länder Argentinien, Brasilien, Paraguay und Uruguay sind in einer gemeinsamen Zollunion (Mercosur).</p> <p>2) Bei einem Freihandelsabkommen der EU mit dem Mercosur würde unser Unternehmen mittelfristig</p> <table border="1" style="margin-left: auto; margin-right: auto;"> <tr> <td>(mehr) in den Mercosur exportieren.</td> <td>Ja [1]</td> </tr> <tr> <td></td> <td></td> </tr> </table>	(mehr) in den Mercosur exportieren.	Ja [1]			Beschreibung der Variable
(mehr) in den Mercosur exportieren.	Ja [1]				

Zeitverlauf der Variable

2010	2011	2012	2013	2014	2015	2016	2017	2018	2019
							WEST		
							OST		
2020	2021	2022	2023	2024	2025	2026	2027	2028	2029

Nr.	Name	Label	Erhebungszeitraum	Erhebungsrhythmus
-----	------	-------	-------------------	-------------------

3.191)	vg_mercoagree_im	If free trade agreement EU-Mercosur: import more from M.	West und Ost 8/2017	einmalig
--------	------------------	--	---------------------	----------

Wortlaut der Frage

<p>Aug 17</p> <p>Freihandelsabkommen mit Mercosur Die Länder Argentinien, Brasilien, Paraguay und Uruguay sind in einer gemeinsamen Zollunion (Mercosur).</p> <p>2) Bei einem Freihandelsabkommen der EU mit dem Mercosur würde unser Unternehmen mittelfristig</p> <table border="1" style="margin-left: auto; margin-right: auto;"> <tr> <td>(mehr) aus dem Mercosur importieren.</td> <td>Ja [1]</td> </tr> <tr> <td style="border: none;"></td> <td style="border: none;"></td> </tr> </table>	(mehr) aus dem Mercosur importieren.	Ja [1]			Beschreibung der Variable
(mehr) aus dem Mercosur importieren.	Ja [1]				

Zeitverlauf der Variable

2010	2011	2012	2013	2014	2015	2016	2017	2018	2019
2020	2021	2022	2023	2024	2025	2026	2027	2028	2029

Nr.	Name	Label	Erhebungszeitraum	Erhebungsrhythmus
3.192)	vg_mercoagree_inv	If free trade agreement EU-Mercosur: invest more in M.	West und Ost 8/2017	einmalig

Wortlaut der Frage

<p>Aug 17</p> <p>Freihandelsabkommen mit Mercosur Die Länder Argentinien, Brasilien, Paraguay und Uruguay sind in einer gemeinsamen Zollunion (Mercosur).</p> <p>2) Bei einem Freihandelsabkommen der EU mit dem Mercosur würde unser Unternehmen mittelfristig</p> <table border="1" style="margin-left: auto; margin-right: auto;"> <tr> <td>im Mercosur (mehr) investieren.</td> <td>Ja [1]</td> </tr> <tr> <td style="border: none;"></td> <td style="border: none;"></td> </tr> </table>	im Mercosur (mehr) investieren.	Ja [1]			Beschreibung der Variable
im Mercosur (mehr) investieren.	Ja [1]				

Zeitverlauf der Variable

2010	2011	2012	2013	2014	2015	2016	2017	2018	2019
2020	2021	2022	2023	2024	2025	2026	2027	2028	2029

Nr.	Name	Label	Erhebungszeitraum	Erhebungsrhythmus
3.193)	vg_mercoagree_comp	If free trade agreement EU-Mercosur: more competition from M.	West und Ost 8/2017	einmalig

Wortlaut der Frage

<p>Aug 17</p> <p>Freihandelsabkommen mit Mercosur Die Länder Argentinien, Brasilien, Paraguay und Uruguay sind in einer gemeinsamen Zollunion (Mercosur).</p> <p>2) Bei einem Freihandelsabkommen der EU mit dem Mercosur würde unser Unternehmen mittelfristig</p> <table border="1" style="margin-left: auto; margin-right: auto;"> <tr> <td>erhöhtem Wettbewerb durch Unternehmen aus dem Mercosur ausgesetzt sein.</td> <td>Ja [1]</td> </tr> <tr> <td style="border: none;"></td> <td style="border: none;"></td> </tr> </table>	erhöhtem Wettbewerb durch Unternehmen aus dem Mercosur ausgesetzt sein.	Ja [1]			Beschreibung der Variable
erhöhtem Wettbewerb durch Unternehmen aus dem Mercosur ausgesetzt sein.	Ja [1]				

Zeitverlauf der Variable

2010	2011	2012	2013	2014	2015	2016	2017	2018	2019
2020	2021	2022	2023	2024	2025	2026	2027	2028	2029

Nr.	Name	Label	Erhebungszeitraum	Erhebungsrhythmus
3.194)	vg_mercoagree_no	If free trade agreement EU-Mercosur: no impact	West und Ost 8/2017	einmalig

Wortlaut der Frage

<p>Aug 17</p> <p>Freihandelsabkommen mit Mercosur Die Länder Argentinien, Brasilien, Paraguay und Uruguay sind in einer gemeinsamen Zollunion (Mercosur).</p> <p>2) Bei einem Freihandelsabkommen der EU mit dem Mercosur würde unser Unternehmen mittelfristig</p> <table border="1" style="margin-left: auto; margin-right: auto;"> <tr> <td>nicht betroffen sein.</td> <td>Ja [1]</td> </tr> <tr> <td style="border: none;"></td> <td style="border: none;"></td> </tr> </table>	nicht betroffen sein.	Ja [1]			Beschreibung der Variable
nicht betroffen sein.	Ja [1]				

Zeitverlauf der Variable									
2010	2011	2012	2013	2014	2015	2016	2017	2018	2019
							WEST OST		
2020	2021	2022	2023	2024	2025	2026	2027	2028	2029

Nr.	Name	Label	Erhebungszeitraum	Erhebungsrhythmus
3.195)	vg_ustax_sales	tax reform: percentage sales in US	West und Ost 3/2018	einmalig

Wortlaut der Frage

<p>Mrz 18</p> <p>Steuerreform in den USA</p> <p>Wie viel Prozent des Umsatzes erzielt Ihr Unternehmen in den USA?</p> <p>_____ %</p>	<p>Beschreibung der Variable</p>																																																																																																				
<p>Zeitverlauf der Variable</p> <table border="1" style="width: 100%;"> <thead> <tr> <th>1980</th><th>1981</th><th>1982</th><th>1983</th><th>1984</th><th>1985</th><th>1986</th><th>1987</th><th>1988</th><th>1989</th> </tr> </thead> <tbody> <tr><td></td><td></td><td></td><td></td><td></td><td></td><td></td><td></td><td></td><td></td></tr> <tr><th>1990</th><th>1991</th><th>1992</th><th>1993</th><th>1994</th><th>1995</th><th>1996</th><th>1997</th><th>1998</th><th>1999</th></tr> <tr><td></td><td></td><td></td><td></td><td></td><td></td><td></td><td></td><td></td><td></td></tr> <tr><th>2000</th><th>2001</th><th>2002</th><th>2003</th><th>2004</th><th>2005</th><th>2006</th><th>2007</th><th>2008</th><th>2009</th></tr> <tr><td></td><td></td><td></td><td></td><td></td><td></td><td></td><td></td><td></td><td></td></tr> <tr><th>2010</th><th>2011</th><th>2012</th><th>2013</th><th>2014</th><th>2015</th><th>2016</th><th>2017</th><th>2018</th><th>2019</th></tr> <tr><td></td><td></td><td></td><td></td><td></td><td></td><td></td><td>WEST OST</td><td></td><td></td></tr> <tr><th>2020</th><th>2021</th><th>2022</th><th>2023</th><th>2024</th><th>2025</th><th>2026</th><th>2027</th><th>2028</th><th>2029</th></tr> <tr><td></td><td></td><td></td><td></td><td></td><td></td><td></td><td></td><td></td><td></td></tr> </tbody> </table>		1980	1981	1982	1983	1984	1985	1986	1987	1988	1989											1990	1991	1992	1993	1994	1995	1996	1997	1998	1999											2000	2001	2002	2003	2004	2005	2006	2007	2008	2009											2010	2011	2012	2013	2014	2015	2016	2017	2018	2019								WEST OST			2020	2021	2022	2023	2024	2025	2026	2027	2028	2029										
1980	1981	1982	1983	1984	1985	1986	1987	1988	1989																																																																																												
1990	1991	1992	1993	1994	1995	1996	1997	1998	1999																																																																																												
2000	2001	2002	2003	2004	2005	2006	2007	2008	2009																																																																																												
2010	2011	2012	2013	2014	2015	2016	2017	2018	2019																																																																																												
							WEST OST																																																																																														
2020	2021	2022	2023	2024	2025	2026	2027	2028	2029																																																																																												

Nr.	Name	Label	Erhebungszeitraum	Erhebungsrhythmus
3.196)	vg_ustax_competition	tax reform: competition with US-companies	West und Ost 3/2018	einmalig

Wortlaut der Frage

<p>Mrz 18</p> <p>Steuerreform in den USA</p> <p>Wie steht Ihr Unternehmen im Wettbewerb mit Unternehmen aus den USA?</p> <table border="1" style="margin-left: auto; margin-right: auto;"> <tr> <td style="padding: 2px;">stark [1]</td> <td style="padding: 2px;">mittel [2]</td> <td style="padding: 2px;">gering [3]</td> <td style="padding: 2px;">gar nicht [4]</td> </tr> </table>	stark [1]	mittel [2]	gering [3]	gar nicht [4]	<p>Beschreibung der Variable</p>																																																																																																
stark [1]	mittel [2]	gering [3]	gar nicht [4]																																																																																																		
<p>Zeitverlauf der Variable</p> <table border="1" style="width: 100%;"> <thead> <tr> <th>1980</th><th>1981</th><th>1982</th><th>1983</th><th>1984</th><th>1985</th><th>1986</th><th>1987</th><th>1988</th><th>1989</th> </tr> </thead> <tbody> <tr><td></td><td></td><td></td><td></td><td></td><td></td><td></td><td></td><td></td><td></td></tr> <tr><th>1990</th><th>1991</th><th>1992</th><th>1993</th><th>1994</th><th>1995</th><th>1996</th><th>1997</th><th>1998</th><th>1999</th></tr> <tr><td></td><td></td><td></td><td></td><td></td><td></td><td></td><td></td><td></td><td></td></tr> <tr><th>2000</th><th>2001</th><th>2002</th><th>2003</th><th>2004</th><th>2005</th><th>2006</th><th>2007</th><th>2008</th><th>2009</th></tr> <tr><td></td><td></td><td></td><td></td><td></td><td></td><td></td><td></td><td></td><td></td></tr> <tr><th>2010</th><th>2011</th><th>2012</th><th>2013</th><th>2014</th><th>2015</th><th>2016</th><th>2017</th><th>2018</th><th>2019</th></tr> <tr><td></td><td></td><td></td><td></td><td></td><td></td><td></td><td>WEST OST</td><td></td><td></td></tr> <tr><th>2020</th><th>2021</th><th>2022</th><th>2023</th><th>2024</th><th>2025</th><th>2026</th><th>2027</th><th>2028</th><th>2029</th></tr> <tr><td></td><td></td><td></td><td></td><td></td><td></td><td></td><td></td><td></td><td></td></tr> </tbody> </table>		1980	1981	1982	1983	1984	1985	1986	1987	1988	1989											1990	1991	1992	1993	1994	1995	1996	1997	1998	1999											2000	2001	2002	2003	2004	2005	2006	2007	2008	2009											2010	2011	2012	2013	2014	2015	2016	2017	2018	2019								WEST OST			2020	2021	2022	2023	2024	2025	2026	2027	2028	2029										
1980	1981	1982	1983	1984	1985	1986	1987	1988	1989																																																																																												
1990	1991	1992	1993	1994	1995	1996	1997	1998	1999																																																																																												
2000	2001	2002	2003	2004	2005	2006	2007	2008	2009																																																																																												
2010	2011	2012	2013	2014	2015	2016	2017	2018	2019																																																																																												
							WEST OST																																																																																														
2020	2021	2022	2023	2024	2025	2026	2027	2028	2029																																																																																												

Nr.	Name	Label	Erhebungszeitraum	Erhebungsrhythmus
3.197)	vg_ustax_shortterm	tax reform: tax burdens short term	West und Ost 3/2018	einmalig

Wortlaut der Frage

<p>Mrz 18</p> <p>Steuerreform in den USA</p> <p>Die steuerliche Belastung Ihres Unternehmens wird durch die US-Steuerreform</p> <table border="1"> <tr> <td>Kurzfristig</td> <td>verringert [1]</td> <td>gleich bleiben [2]</td> <td>steigen [3]</td> </tr> </table>										Kurzfristig	verringert [1]	gleich bleiben [2]	steigen [3]	Beschreibung der Variable																																														
Kurzfristig	verringert [1]	gleich bleiben [2]	steigen [3]																																																									
<p>Zeitverlauf der Variable</p> <table border="1"> <tr><td>1980</td><td>1981</td><td>1982</td><td>1983</td><td>1984</td><td>1985</td><td>1986</td><td>1987</td><td>1988</td><td>1989</td></tr> <tr><td>1990</td><td>1991</td><td>1992</td><td>1993</td><td>1994</td><td>1995</td><td>1996</td><td>1997</td><td>1998</td><td>1999</td></tr> <tr><td>2000</td><td>2001</td><td>2002</td><td>2003</td><td>2004</td><td>2005</td><td>2006</td><td>2007</td><td>2008</td><td>2009</td></tr> <tr><td>2010</td><td>2011</td><td>2012</td><td>2013</td><td>2014</td><td>2015</td><td>2016</td><td>2017</td><td>2018</td><td>2019</td></tr> <tr><td>2020</td><td>2021</td><td>2022</td><td>2023</td><td>2024</td><td>2025</td><td>2026</td><td>2027</td><td>2028</td><td>2029</td></tr> </table>										1980	1981	1982	1983	1984	1985	1986	1987	1988	1989	1990	1991	1992	1993	1994	1995	1996	1997	1998	1999	2000	2001	2002	2003	2004	2005	2006	2007	2008	2009	2010	2011	2012	2013	2014	2015	2016	2017	2018	2019	2020	2021	2022	2023	2024	2025	2026	2027	2028	2029	
1980	1981	1982	1983	1984	1985	1986	1987	1988	1989																																																			
1990	1991	1992	1993	1994	1995	1996	1997	1998	1999																																																			
2000	2001	2002	2003	2004	2005	2006	2007	2008	2009																																																			
2010	2011	2012	2013	2014	2015	2016	2017	2018	2019																																																			
2020	2021	2022	2023	2024	2025	2026	2027	2028	2029																																																			

Nr.	Name	Label	Erhebungszeitraum	Erhebungsrhythmus
3.198)	vg_ustax_longterm	tax reform: tax burden long term	West und Ost 3/2018	einmalig

Wortlaut der Frage

<p>Mrz 18</p> <p>Steuerreform in den USA</p> <p>Die steuerliche Belastung Ihres Unternehmens wird durch die US-Steuerreform</p> <table border="1"> <tr> <td>Langfristig</td> <td>verringert [1]</td> <td>gleich bleiben [2]</td> <td>steigen [3]</td> </tr> </table>										Langfristig	verringert [1]	gleich bleiben [2]	steigen [3]	Beschreibung der Variable																																														
Langfristig	verringert [1]	gleich bleiben [2]	steigen [3]																																																									
<p>Zeitverlauf der Variable</p> <table border="1"> <tr><td>1980</td><td>1981</td><td>1982</td><td>1983</td><td>1984</td><td>1985</td><td>1986</td><td>1987</td><td>1988</td><td>1989</td></tr> <tr><td>1990</td><td>1991</td><td>1992</td><td>1993</td><td>1994</td><td>1995</td><td>1996</td><td>1997</td><td>1998</td><td>1999</td></tr> <tr><td>2000</td><td>2001</td><td>2002</td><td>2003</td><td>2004</td><td>2005</td><td>2006</td><td>2007</td><td>2008</td><td>2009</td></tr> <tr><td>2010</td><td>2011</td><td>2012</td><td>2013</td><td>2014</td><td>2015</td><td>2016</td><td>2017</td><td>2018</td><td>2019</td></tr> <tr><td>2020</td><td>2021</td><td>2022</td><td>2023</td><td>2024</td><td>2025</td><td>2026</td><td>2027</td><td>2028</td><td>2029</td></tr> </table>										1980	1981	1982	1983	1984	1985	1986	1987	1988	1989	1990	1991	1992	1993	1994	1995	1996	1997	1998	1999	2000	2001	2002	2003	2004	2005	2006	2007	2008	2009	2010	2011	2012	2013	2014	2015	2016	2017	2018	2019	2020	2021	2022	2023	2024	2025	2026	2027	2028	2029	
1980	1981	1982	1983	1984	1985	1986	1987	1988	1989																																																			
1990	1991	1992	1993	1994	1995	1996	1997	1998	1999																																																			
2000	2001	2002	2003	2004	2005	2006	2007	2008	2009																																																			
2010	2011	2012	2013	2014	2015	2016	2017	2018	2019																																																			
2020	2021	2022	2023	2024	2025	2026	2027	2028	2029																																																			

Nr.	Name	Label	Erhebungszeitraum	Erhebungsrhythmus
3.199)	vg_ustax_export	tax reform: reaction export	West und Ost 3/2018	einmalig

Wortlaut der Frage

<p>Mrz 18</p> <p>Steuerreform in den USA</p> <p>Wie werden Sie als Unternehmen auf die US-Steuerreform reagieren?</p> <table border="1"> <tr> <td>Exporte in die USA</td> <td>verringern [1]</td> <td>unverändert lassen[2]</td> <td>erhöhen [3]</td> </tr> </table>										Exporte in die USA	verringern [1]	unverändert lassen[2]	erhöhen [3]	Beschreibung der Variable						
Exporte in die USA	verringern [1]	unverändert lassen[2]	erhöhen [3]																	
<p>Zeitverlauf der Variable</p> <table border="1"> <tr><td>1980</td><td>1981</td><td>1982</td><td>1983</td><td>1984</td><td>1985</td><td>1986</td><td>1987</td><td>1988</td><td>1989</td></tr> </table>										1980	1981	1982	1983	1984	1985	1986	1987	1988	1989	
1980	1981	1982	1983	1984	1985	1986	1987	1988	1989											

1990	1991	1992	1993	1994	1995	1996	1997	1998	1999
2000	2001	2002	2003	2004	2005	2006	2007	2008	2009
2010	2011	2012	2013	2014	2015	2016	2017	2018	2019
2020	2021	2022	2023	2024	2025	2026	2027	2028	2029

Nr.	Name	Label	Erhebungszeitraum	Erhebungsrhythmus
3.200)	vg_ustax_import	tax reform: reaction import	West und Ost 3/2018	einmalig

Wortlaut der Frage

<p>Mrz 18</p> <p>Steuerreform in den USA</p> <p>Wie werden Sie als Unternehmen auf die US-Steuerreform reagieren?</p> <table border="1"> <tr> <td>Importe aus den USA</td> <td>verringern [1]</td> <td>unverändert lassen[2]</td> <td>erhöhen [3]</td> </tr> </table>	Importe aus den USA	verringern [1]	unverändert lassen[2]	erhöhen [3]	Beschreibung der Variable
Importe aus den USA	verringern [1]	unverändert lassen[2]	erhöhen [3]		

Zeitverlauf der Variable

1980	1981	1982	1983	1984	1985	1986	1987	1988	1989
1990	1991	1992	1993	1994	1995	1996	1997	1998	1999
2000	2001	2002	2003	2004	2005	2006	2007	2008	2009
2010	2011	2012	2013	2014	2015	2016	2017	2018	2019
2020	2021	2022	2023	2024	2025	2026	2027	2028	2029

Nr.	Name	Label	Erhebungszeitraum	Erhebungsrhythmus
3.201)	vg_ustax_invus	tax reform: reaction investment in US	West und Ost 3/2018	einmalig

Wortlaut der Frage

<p>Mrz 18</p> <p>Steuerreform in den USA</p> <p>Wie werden Sie als Unternehmen auf die US-Steuerreform reagieren?</p> <table border="1"> <tr> <td>Investitionen in den USA</td> <td>verringern [1]</td> <td>unverändert lassen[2]</td> <td>erhöhen [3]</td> </tr> </table>	Investitionen in den USA	verringern [1]	unverändert lassen[2]	erhöhen [3]	Beschreibung der Variable
Investitionen in den USA	verringern [1]	unverändert lassen[2]	erhöhen [3]		

Zeitverlauf der Variable

1980	1981	1982	1983	1984	1985	1986	1987	1988	1989
1990	1991	1992	1993	1994	1995	1996	1997	1998	1999
2000	2001	2002	2003	2004	2005	2006	2007	2008	2009
2010	2011	2012	2013	2014	2015	2016	2017	2018	2019
2020	2021	2022	2023	2024	2025	2026	2027	2028	2029

Nr.	Name	Label	Erhebungszeitraum	Erhebungsrhythmus
3.202)	vg_ustax_invger	tax reform: reaction investment in Germany	West und Ost 3/2018	einmalig

Wortlaut der Frage

Mrz 18	Beschreibung der Variable				
<p>Steuerreform in den USA</p> <p>Wie werden Sie als Unternehmen auf die US-Steuerreform reagieren?</p> <table border="1"> <tr> <td>Investitionen in Deutschland</td> <td>verringern [1]</td> <td>unverändert lassen[2]</td> <td>erhöhen [3]</td> </tr> </table>	Investitionen in Deutschland	verringern [1]	unverändert lassen[2]	erhöhen [3]	
Investitionen in Deutschland	verringern [1]	unverändert lassen[2]	erhöhen [3]		

Zeitverlauf der Variable

1980	1981	1982	1983	1984	1985	1986	1987	1988	1989
1990	1991	1992	1993	1994	1995	1996	1997	1998	1999
2000	2001	2002	2003	2004	2005	2006	2007	2008	2009
2010	2011	2012	2013	2014	2015	2016	2017	2018	2019
								WEST OST	
2020	2021	2022	2023	2024	2025	2026	2027	2028	2029

Nr.	Name	Label	Erhebungszeitraum	Erhebungsrhythmus
3.203)	vg_ustax_intelprop	tax reform: relocation of intellectual property	West und Ost 3/2018	einmalig

Wortlaut der Frage

Mrz 18	Beschreibung der Variable		
<p>Steuerreform in den USA</p> <p>Wird Ihr Unternehmen infolge der US-Steuerreform geistiges Eigentum (Patente, Marken, Urheberrechte etc.) in die USA verlagern?</p> <table border="1"> <tr> <td>Ja [1]</td> <td>Nein [2]</td> </tr> </table>	Ja [1]	Nein [2]	<p>Frage wurde <u>nur</u> online gestellt!</p>
Ja [1]	Nein [2]		

Zeitverlauf der Variable

1980	1981	1982	1983	1984	1985	1986	1987	1988	1989
1990	1991	1992	1993	1994	1995	1996	1997	1998	1999
2000	2001	2002	2003	2004	2005	2006	2007	2008	2009
2010	2011	2012	2013	2014	2015	2016	2017	2018	2019
								WEST OST	
2020	2021	2022	2023	2024	2025	2026	2027	2028	2029

Nr.	Name	Label	Erhebungszeitraum	Erhebungsrhythmus
3.204)	vg_gdp1	real gdp: % change comp. last year	West und Ost 08/2018	einmalig

Wortlaut der Frage

Aug 18	Beschreibung der Variable
<p>Um wie viel Prozent wird sich Ihrer Einschätzung nach das reale Bruttoinlandsprodukt in Deutschland 20XX im Vergleich zum Vorjahr (20YY) ändern? (Prozentangabe mit einer Nachkommastelle)</p> <p>_____%</p>	<p>XX= aktuelle Jahr YY= Vorjahr z.B. in 2018: 20XX=2018, 20YY=2017</p> <p>gehört zu gdp 3 gdp4</p>

Zeitverlauf der Variable									
1980	1981	1982	1983	1984	1985	1986	1987	1988	1989
1990	1991	1992	1993	1994	1995	1996	1997	1998	1999
2000	2001	2002	2003	2004	2005	2006	2007	2008	2009
2010	2011	2012	2013	2014	2015	2016	2017	2018	2019
2020	2021	2022	2023	2024	2025	2026	2027	2028	2029

Nr.	Name	Label	Erhebungszeitraum	Erhebungsrhythmus
3.205)	vg_gdp2	impact economic development on business situation	West und Ost 08/2018	einmalig

Wortlaut der Frage

Aug 18	Beschreibung der Variable					
<p>Wie wichtig ist die allgemeine Konjunkturerwicklung in Deutschland für die Geschäftslage Ihres Unternehmens?</p> <table border="1"> <tr> <td>sehr wichtig [1]</td> <td>wichtig [2]</td> <td>bedingt wichtig [3]</td> <td>weniger wichtig [4]</td> <td>unwichtig [5]</td> </tr> </table>	sehr wichtig [1]	wichtig [2]	bedingt wichtig [3]	weniger wichtig [4]	unwichtig [5]	
sehr wichtig [1]	wichtig [2]	bedingt wichtig [3]	weniger wichtig [4]	unwichtig [5]		

Zeitverlauf der Variable									
1980	1981	1982	1983	1984	1985	1986	1987	1988	1989
1990	1991	1992	1993	1994	1995	1996	1997	1998	1999
2000	2001	2002	2003	2004	2005	2006	2007	2008	2009
2010	2011	2012	2013	2014	2015	2016	2017	2018	2019
2020	2021	2022	2023	2024	2025	2026	2027	2028	2029

Nr.	Name	Label	Erhebungszeitraum	Erhebungsrhythmus
3.206)	vg_extserv_it	business processes by external service provider: IT	West und Ost 08/2018	einmalig

Wortlaut der Frage

Aug 18	Beschreibung der Variable					
<p>Werden in Ihrem Unternehmen Geschäftsprozesse durch externe Dienstleistungsanbieter erbracht? Bitte beziehen Sie Ihre Angaben auf das Gesamtbudget des entsprechenden Bereichs.</p> <table border="1"> <tr> <td>bis 25% [1]</td> <td>bis 50% [2]</td> <td>bis 75% [3]</td> <td>bis 100% [4]</td> <td>Nein [5]</td> </tr> </table>	bis 25% [1]	bis 50% [2]	bis 75% [3]	bis 100% [4]	Nein [5]	
bis 25% [1]	bis 50% [2]	bis 75% [3]	bis 100% [4]	Nein [5]		

Zeitverlauf der Variable									
1980	1981	1982	1983	1984	1985	1986	1987	1988	1989
1990	1991	1992	1993	1994	1995	1996	1997	1998	1999
2000	2001	2002	2003	2004	2005	2006	2007	2008	2009
2010	2011	2012	2013	2014	2015	2016	2017	2018	2019
2020	2021	2022	2023	2024	2025	2026	2027	2028	2029

--	--	--	--	--	--

Nr.	Name	Label	Erhebungszeitraum	Erhebungsrhythmus
-----	------	-------	-------------------	-------------------

3.207)	vg_extserv_rd	business processes by external service provider: R&D	West und Ost 08/2018	einmalig
--------	---------------	--	----------------------	----------

Wortlaut der Frage

<p>Aug 18</p> <p>Werden in Ihrem Unternehmen Geschäftsprozesse durch externe Dienstleistungsanbieter erbracht? Bitte beziehen Sie Ihre Angaben auf das Gesamtbudget des entsprechenden Bereichs.</p> <table border="1"> <tr> <td></td> <td>bis 25% [1]</td> <td>bis 50% [2]</td> <td>bis 75% [3]</td> <td>bis 100% [4]</td> <td>Nein [5]</td> </tr> <tr> <td>F & E</td> <td></td> <td></td> <td></td> <td></td> <td></td> </tr> </table>		bis 25% [1]	bis 50% [2]	bis 75% [3]	bis 100% [4]	Nein [5]	F & E						Beschreibung der Variable
	bis 25% [1]	bis 50% [2]	bis 75% [3]	bis 100% [4]	Nein [5]								
F & E													

Zeitverlauf der Variable

1980	1981	1982	1983	1984	1985	1986	1987	1988	1989
1990	1991	1992	1993	1994	1995	1996	1997	1998	1999
2000	2001	2002	2003	2004	2005	2006	2007	2008	2009
2010	2011	2012	2013	2014	2015	2016	2017	2018	2019
2020	2021	2022	2023	2024	2025	2026	2027	2028	2029

Nr.	Name	Label	Erhebungszeitraum	Erhebungsrhythmus
-----	------	-------	-------------------	-------------------

3.208)	vg_extserv_pur	business processes by external service provider: purchase	West und Ost 08/2018	einmalig
--------	----------------	---	----------------------	----------

Wortlaut der Frage

<p>Aug 18</p> <p>Werden in Ihrem Unternehmen Geschäftsprozesse durch externe Dienstleistungsanbieter erbracht? Bitte beziehen Sie Ihre Angaben auf das Gesamtbudget des entsprechenden Bereichs.</p> <table border="1"> <tr> <td></td> <td>bis 25% [1]</td> <td>bis 50% [2]</td> <td>bis 75% [3]</td> <td>bis 100% [4]</td> <td>Nein [5]</td> </tr> <tr> <td>Einkauf</td> <td></td> <td></td> <td></td> <td></td> <td></td> </tr> </table>		bis 25% [1]	bis 50% [2]	bis 75% [3]	bis 100% [4]	Nein [5]	Einkauf						Beschreibung der Variable
	bis 25% [1]	bis 50% [2]	bis 75% [3]	bis 100% [4]	Nein [5]								
Einkauf													

Zeitverlauf der Variable

1980	1981	1982	1983	1984	1985	1986	1987	1988	1989
1990	1991	1992	1993	1994	1995	1996	1997	1998	1999
2000	2001	2002	2003	2004	2005	2006	2007	2008	2009
2010	2011	2012	2013	2014	2015	2016	2017	2018	2019
2020	2021	2022	2023	2024	2025	2026	2027	2028	2029

Nr.	Name	Label	Erhebungszeitraum	Erhebungsrhythmus
-----	------	-------	-------------------	-------------------

3.209)	vg_extserv_mark	business processes by external service provider: marketing	West und Ost 08/2018	einmalig
--------	-----------------	--	----------------------	----------

Wortlaut der Frage

<p>Aug 18</p> <p>Werden in Ihrem Unternehmen Geschäftsprozesse durch externe Dienstleistungsanbieter erbracht? Bitte beziehen Sie Ihre Angaben auf das Gesamtbudget des entsprechenden Bereichs.</p> <table border="1"> <tr> <td></td> <td></td> <td></td> <td></td> <td></td> <td></td> </tr> </table>							Beschreibung der Variable

	bis 25% [1]	bis 50% [2]	bis 75% [3]	bis 100% [4]	Nein [5]
Marketing					

Zeitverlauf der Variable

1980	1981	1982	1983	1984	1985	1986	1987	1988	1989
1990	1991	1992	1993	1994	1995	1996	1997	1998	1999
2000	2001	2002	2003	2004	2005	2006	2007	2008	2009
2010	2011	2012	2013	2014	2015	2016	2017	2018	2019
							WEST	OST	
2020	2021	2022	2023	2024	2025	2026	2027	2028	2029

Nr.	Name	Label	Erhebungszeitraum	Erhebungsrhythmus
3.210)	vg_extserv_fin	business processes by external service provider: finance	West und Ost 08/2018	einmalig

Wortlaut der Frage

Aug 18

Werden in Ihrem Unternehmen **Geschäftsprozesse durch externe Dienstleistungsanbieter** erbracht?
Bitte beziehen Sie Ihre Angaben auf das Gesamtbudget des entsprechenden Bereichs.

	bis 25% [1]	bis 50% [2]	bis 75% [3]	bis 100% [4]	Nein [5]
Finanzen					

Beschreibung der Variable

Zeitverlauf der Variable

1980	1981	1982	1983	1984	1985	1986	1987	1988	1989
1990	1991	1992	1993	1994	1995	1996	1997	1998	1999
2000	2001	2002	2003	2004	2005	2006	2007	2008	2009
2010	2011	2012	2013	2014	2015	2016	2017	2018	2019
							WEST	OST	
2020	2021	2022	2023	2024	2025	2026	2027	2028	2029

Nr.	Name	Label	Erhebungszeitraum	Erhebungsrhythmus
3.211)	vg_extserv_empl	business processes by external service provider: employees	West und Ost 08/2018	einmalig

Wortlaut der Frage

Aug 18

Werden in Ihrem Unternehmen **Geschäftsprozesse durch externe Dienstleistungsanbieter** erbracht?
Bitte beziehen Sie Ihre Angaben auf das Gesamtbudget des entsprechenden Bereichs.

	bis 25% [1]	bis 50% [2]	bis 75% [3]	bis 100% [4]	Nein [5]
Personal					

Beschreibung der Variable

Zeitverlauf der Variable

1980	1981	1982	1983	1984	1985	1986	1987	1988	1989
1990	1991	1992	1993	1994	1995	1996	1997	1998	1999
2000	2001	2002	2003	2004	2005	2006	2007	2008	2009

2010	2011	2012	2013	2014	2015	2016	2017	2018	2019
								WEST OST	
2020	2021	2022	2023	2024	2025	2026	2027	2028	2029

Nr.	Name	Label	Erhebungszeitraum	Erhebungsrhythmus
3.212)	vg_extserv_log	business processes by external service provider: logistics	West und Ost 08/2018	einmalig

Wortlaut der Frage

<p>Aug 18</p> <p>Werden in Ihrem Unternehmen Geschäftsprozesse durch externe Dienstleistungsanbieter erbracht? Bitte beziehen Sie Ihre Angaben auf das Gesamtbudget des entsprechenden Bereichs.</p> <table border="1" style="margin-left: auto; margin-right: auto;"> <tr> <td></td> <td>bis 25% [1]</td> <td>bis 50% [2]</td> <td>bis 75% [3]</td> <td>bis 100% [4]</td> <td>Nein [5]</td> </tr> <tr> <td>Logistik</td> <td></td> <td></td> <td></td> <td></td> <td></td> </tr> </table>		bis 25% [1]	bis 50% [2]	bis 75% [3]	bis 100% [4]	Nein [5]	Logistik						Beschreibung der Variable
	bis 25% [1]	bis 50% [2]	bis 75% [3]	bis 100% [4]	Nein [5]								
Logistik													

Zeitverlauf der Variable

1980	1981	1982	1983	1984	1985	1986	1987	1988	1989
1990	1991	1992	1993	1994	1995	1996	1997	1998	1999
2000	2001	2002	2003	2004	2005	2006	2007	2008	2009
2010	2011	2012	2013	2014	2015	2016	2017	2018	2019
								WEST OST	
2020	2021	2022	2023	2024	2025	2026	2027	2028	2029

Nr.	Name	Label	Erhebungszeitraum	Erhebungsrhythmus
3.213)	vg_extserv_py_it	business proc. by external serv. prov. -scope past 5 years:IT	West und Ost 08/2018	einmalig

Wortlaut der Frage

<p>Aug 18</p> <p>Wie hat/wird sich der Umfang extern erbrachter Geschäftsprozesse verändert/verändern?</p> <table border="1" style="margin-left: auto; margin-right: auto;"> <tr> <td colspan="3">in den letzten 5 Jahren</td> </tr> <tr> <td>plus (+) [1]</td> <td>gleich [2]</td> <td>minus (-) [3]</td> </tr> <tr> <td>IT</td> <td></td> <td></td> </tr> </table>	in den letzten 5 Jahren			plus (+) [1]	gleich [2]	minus (-) [3]	IT			Beschreibung der Variable
in den letzten 5 Jahren										
plus (+) [1]	gleich [2]	minus (-) [3]								
IT										

Zeitverlauf der Variable

1980	1981	1982	1983	1984	1985	1986	1987	1988	1989
1990	1991	1992	1993	1994	1995	1996	1997	1998	1999
2000	2001	2002	2003	2004	2005	2006	2007	2008	2009
2010	2011	2012	2013	2014	2015	2016	2017	2018	2019
								WEST OST	
2020	2021	2022	2023	2024	2025	2026	2027	2028	2029

Nr.	Name	Label	Erhebungszeitraum	Erhebungsrhythmus
3.214)	vg_extserv_py_rd	business proc. by external serv. prov. -scope past 5 years:R&D	West und Ost 08/2018	einmalig

Wortlaut der Frage

Aug 18				Beschreibung der Variable					
Wie hat/wird sich der Umfang extern erbrachter Geschäftsprozesse verändert/verändern?									
in den letzten 5 Jahren									
		plus (+) [1]		gleich [2]		minus (-) [3]			
F & E									
Zeitverlauf der Variable									
1980	1981	1982	1983	1984	1985	1986	1987	1988	1989
1990	1991	1992	1993	1994	1995	1996	1997	1998	1999
2000	2001	2002	2003	2004	2005	2006	2007	2008	2009
2010	2011	2012	2013	2014	2015	2016	2017	2018	2019
2020	2021	2022	2023	2024	2025	2026	2027	2028	2029
								WEST	
								OST	

Nr.	Name	Label	Erhebungszeitraum	Erhebungsrhythmus
3.215)	vg_extserv_py_pur	business proc. by external serv. prov. -scope past 5 years: purchase	West und Ost 08/2018	einmalig

Wortlaut der Frage

Aug 18				Beschreibung der Variable					
Wie hat/wird sich der Umfang extern erbrachter Geschäftsprozesse verändert/verändern?									
in den letzten 5 Jahren									
		plus (+) [1]		gleich [2]		minus (-) [3]			
Einkauf									
Zeitverlauf der Variable									
1980	1981	1982	1983	1984	1985	1986	1987	1988	1989
1990	1991	1992	1993	1994	1995	1996	1997	1998	1999
2000	2001	2002	2003	2004	2005	2006	2007	2008	2009
2010	2011	2012	2013	2014	2015	2016	2017	2018	2019
2020	2021	2022	2023	2024	2025	2026	2027	2028	2029
								WEST	
								OST	

Nr.	Name	Label	Erhebungszeitraum	Erhebungsrhythmus
3.216)	vg_extserv_py_mark	business proc. by external serv. prov. -scope past 5 years: marketing	West und Ost 08/2018	einmalig

Wortlaut der Frage

Aug 18				Beschreibung der Variable					
Wie hat/wird sich der Umfang extern erbrachter Geschäftsprozesse verändert/verändern?									
in den letzten 5 Jahren									
		plus (+) [1]		gleich [2]		minus (-) [3]			
Marketing									
Zeitverlauf der Variable									
1980	1981	1982	1983	1984	1985	1986	1987	1988	1989

1990	1991	1992	1993	1994	1995	1996	1997	1998	1999
2000	2001	2002	2003	2004	2005	2006	2007	2008	2009
2010	2011	2012	2013	2014	2015	2016	2017	2018	2019
2020	2021	2022	2023	2024	2025	2026	2027	2028	2029

Nr.	Name	Label	Erhebungszeitraum	Erhebungsrhythmus
3.217)	vg_extserv_py_fin	business proc. by external serv. -scope past 5 years: finance	West und Ost 08/2018	einmalig

Wortlaut der Frage

<p>Aug 18</p> <p>Wie hat/wird sich der Umfang extern erbrachter Geschäftsprozesse verändert/verändern?</p> <table border="1" style="margin-left: auto; margin-right: auto;"> <tr><th colspan="3">in den letzten 5 Jahren</th></tr> <tr> <td>plus (+) [1]</td> <td>gleich [2]</td> <td>minus (-) [3]</td> </tr> <tr> <td>Finanzen</td> <td></td> <td></td> </tr> </table>	in den letzten 5 Jahren			plus (+) [1]	gleich [2]	minus (-) [3]	Finanzen			Beschreibung der Variable
in den letzten 5 Jahren										
plus (+) [1]	gleich [2]	minus (-) [3]								
Finanzen										

Zeitverlauf der Variable

1980	1981	1982	1983	1984	1985	1986	1987	1988	1989
1990	1991	1992	1993	1994	1995	1996	1997	1998	1999
2000	2001	2002	2003	2004	2005	2006	2007	2008	2009
2010	2011	2012	2013	2014	2015	2016	2017	2018	2019
2020	2021	2022	2023	2024	2025	2026	2027	2028	2029

Nr.	Name	Label	Erhebungszeitraum	Erhebungsrhythmus
3.218)	vg_extserv_py_empl	business proc. by external serv. -scope past 5 years: employees	West und Ost 08/2018	einmalig

Wortlaut der Frage

<p>Aug 18</p> <p>Wie hat/wird sich der Umfang extern erbrachter Geschäftsprozesse verändert/verändern?</p> <table border="1" style="margin-left: auto; margin-right: auto;"> <tr><th colspan="3">in den letzten 5 Jahren</th></tr> <tr> <td>plus (+) [1]</td> <td>gleich [2]</td> <td>minus (-) [3]</td> </tr> <tr> <td>Personal</td> <td></td> <td></td> </tr> </table>	in den letzten 5 Jahren			plus (+) [1]	gleich [2]	minus (-) [3]	Personal			Beschreibung der Variable
in den letzten 5 Jahren										
plus (+) [1]	gleich [2]	minus (-) [3]								
Personal										

Zeitverlauf der Variable

1980	1981	1982	1983	1984	1985	1986	1987	1988	1989
1990	1991	1992	1993	1994	1995	1996	1997	1998	1999
2000	2001	2002	2003	2004	2005	2006	2007	2008	2009
2010	2011	2012	2013	2014	2015	2016	2017	2018	2019
2020	2021	2022	2023	2024	2025	2026	2027	2028	2029

Nr.	Name	Label	Erhebungszeitraum	Erhebungsrhythmus
-----	------	-------	-------------------	-------------------

3.219)	vg_extserv_py_log	business proc. by external serv. prov. -scope past 5 years:logistics	West und Ost 08/2018	einmalig
--------	-------------------	--	----------------------	----------

Wortlaut der Frage

Aug 18	Beschreibung der Variable		
Wie hat/wird sich der Umfang extern erbrachter Geschäftsprozesse verändert/verändern?			
in den letzten 5 Jahren			
	plus (+) [1]	gleich [2]	minus (-) [3]
Logistik			

Zeitverlauf der Variable

1980	1981	1982	1983	1984	1985	1986	1987	1988	1989
1990	1991	1992	1993	1994	1995	1996	1997	1998	1999
2000	2001	2002	2003	2004	2005	2006	2007	2008	2009
2010	2011	2012	2013	2014	2015	2016	2017	2018	2019
2020	2021	2022	2023	2024	2025	2026	2027	2028	2029

Nr.	Name	Label	Erhebungszeitraum	Erhebungsrhythmus
-----	------	-------	-------------------	-------------------

3.220)	vg_extserv_ny_it	business proc. by external serv. prov. -scope next 5 years:IT	West und Ost 08/2018	einmalig
--------	------------------	---	----------------------	----------

Wortlaut der Frage

Aug 18	Beschreibung der Variable		
Wie hat/wird sich der Umfang extern erbrachter Geschäftsprozesse verändert/verändern?			
in den nächsten 5 Jahren			
	plus (+) [1]	gleich [2]	minus (-) [3]
IT			

Zeitverlauf der Variable

1980	1981	1982	1983	1984	1985	1986	1987	1988	1989
1990	1991	1992	1993	1994	1995	1996	1997	1998	1999
2000	2001	2002	2003	2004	2005	2006	2007	2008	2009
2010	2011	2012	2013	2014	2015	2016	2017	2018	2019
2020	2021	2022	2023	2024	2025	2026	2027	2028	2029

Nr.	Name	Label	Erhebungszeitraum	Erhebungsrhythmus
-----	------	-------	-------------------	-------------------

3.221)	vg_extserv_ny_rd	business proc. by external serv. prov. -scope next 5 years:R&D	West und Ost 08/2018	einmalig
--------	------------------	--	----------------------	----------

Wortlaut der Frage

Aug 18	Beschreibung der Variable		
Wie hat/wird sich der Umfang extern erbrachter Geschäftsprozesse verändert/verändern?			
in den nächsten 5 Jahren			
	plus (+) [1]	gleich [2]	minus (-) [3]
F & E			

Zeitverlauf der Variable

1980	1981	1982	1983	1984	1985	1986	1987	1988	1989
1990	1991	1992	1993	1994	1995	1996	1997	1998	1999
2000	2001	2002	2003	2004	2005	2006	2007	2008	2009
2010	2011	2012	2013	2014	2015	2016	2017	2018	2019
2020	2021	2022	2023	2024	2025	2026	2027	2028	2029

WEST
OST

Nr.	Name	Label	Erhebungszeitraum	Erhebungsrhythmus
3.222)	vg_extserv_ny_pur	business proc. by external serv. prov. -scope next 5 years: purchase	West und Ost 08/2018	einmalig

Wortlaut der Frage

<p>Aug 18</p> <p>Wie hat/wird sich der Umfang extern erbrachter Geschäftsprozesse verändert/verändern?</p> <table border="1" style="margin-left: auto; margin-right: auto;"> <tr><td colspan="3" style="text-align: center;">in den nächsten 5 Jahren</td></tr> <tr> <td style="text-align: center;">plus (+) [1]</td> <td style="text-align: center;">gleich [2]</td> <td style="text-align: center;">minus (-) [3]</td> </tr> </table> <p>Einkauf</p>	in den nächsten 5 Jahren			plus (+) [1]	gleich [2]	minus (-) [3]	Beschreibung der Variable
in den nächsten 5 Jahren							
plus (+) [1]	gleich [2]	minus (-) [3]					

Zeitverlauf der Variable

1980	1981	1982	1983	1984	1985	1986	1987	1988	1989
1990	1991	1992	1993	1994	1995	1996	1997	1998	1999
2000	2001	2002	2003	2004	2005	2006	2007	2008	2009
2010	2011	2012	2013	2014	2015	2016	2017	2018	2019
2020	2021	2022	2023	2024	2025	2026	2027	2028	2029

WEST
OST

Nr.	Name	Label	Erhebungszeitraum	Erhebungsrhythmus
3.223)	vg_extserv_ny_mark	business proc. by external serv. prov. -scope next 5 years: marketing	West und Ost 08/2018	einmalig

Wortlaut der Frage

<p>Aug 18</p> <p>Wie hat/wird sich der Umfang extern erbrachter Geschäftsprozesse verändert/verändern?</p> <table border="1" style="margin-left: auto; margin-right: auto;"> <tr><td colspan="3" style="text-align: center;">in den nächsten 5 Jahren</td></tr> <tr> <td style="text-align: center;">plus (+) [1]</td> <td style="text-align: center;">gleich [2]</td> <td style="text-align: center;">minus (-) [3]</td> </tr> </table> <p>Marketing</p>	in den nächsten 5 Jahren			plus (+) [1]	gleich [2]	minus (-) [3]	Beschreibung der Variable
in den nächsten 5 Jahren							
plus (+) [1]	gleich [2]	minus (-) [3]					

Zeitverlauf der Variable

1980	1981	1982	1983	1984	1985	1986	1987	1988	1989
1990	1991	1992	1993	1994	1995	1996	1997	1998	1999
2000	2001	2002	2003	2004	2005	2006	2007	2008	2009
2010	2011	2012	2013	2014	2015	2016	2017	2018	2019
2020	2021	2022	2023	2024	2025	2026	2027	2028	2029

WEST
OST

2020	2021	2022	2023	2024	2025	2026	2027	2028	2029
------	------	------	------	------	------	------	------	------	------

Nr.	Name	Label	Erhebungszeitraum	Erhebungsrhythmus
3.224)	vg_extserv_ny_fin	business proc. by external serv. prov. -scope next 5 years: finance	West und Ost 08/2018	einmalig

Wortlaut der Frage

<p>Aug 18</p> <p>Wie hat/wird sich der Umfang extern erbrachter Geschäftsprozesse verändert/verändern?</p> <table border="1" style="margin-left: auto; margin-right: auto;"> <tr> <th colspan="3">in den nächsten 5 Jahren</th> </tr> <tr> <td>plus (+) [1]</td> <td>gleich [2]</td> <td>minus (-) [3]</td> </tr> <tr> <td>Finanzen</td> <td></td> <td></td> </tr> </table>	in den nächsten 5 Jahren			plus (+) [1]	gleich [2]	minus (-) [3]	Finanzen			Beschreibung der Variable
in den nächsten 5 Jahren										
plus (+) [1]	gleich [2]	minus (-) [3]								
Finanzen										

Zeitverlauf der Variable

1980	1981	1982	1983	1984	1985	1986	1987	1988	1989
1990	1991	1992	1993	1994	1995	1996	1997	1998	1999
2000	2001	2002	2003	2004	2005	2006	2007	2008	2009
2010	2011	2012	2013	2014	2015	2016	2017	2018	2019
2020	2021	2022	2023	2024	2025	2026	2027	2028	2029

WEST
OST

Nr.	Name	Label	Erhebungszeitraum	Erhebungsrhythmus
3.225)	vg_extserv_ny_empl	business proc. by external serv. prov. -scope next 5 years: employees	West und Ost 08/2018	einmalig

Wortlaut der Frage

<p>Aug 18</p> <p>Wie hat/wird sich der Umfang extern erbrachter Geschäftsprozesse verändert/verändern?</p> <table border="1" style="margin-left: auto; margin-right: auto;"> <tr> <th colspan="3">in den nächsten 5 Jahren</th> </tr> <tr> <td>plus (+) [1]</td> <td>gleich [2]</td> <td>minus (-) [3]</td> </tr> <tr> <td>Personal</td> <td></td> <td></td> </tr> </table>	in den nächsten 5 Jahren			plus (+) [1]	gleich [2]	minus (-) [3]	Personal			Beschreibung der Variable
in den nächsten 5 Jahren										
plus (+) [1]	gleich [2]	minus (-) [3]								
Personal										

Zeitverlauf der Variable

1980	1981	1982	1983	1984	1985	1986	1987	1988	1989
1990	1991	1992	1993	1994	1995	1996	1997	1998	1999
2000	2001	2002	2003	2004	2005	2006	2007	2008	2009
2010	2011	2012	2013	2014	2015	2016	2017	2018	2019
2020	2021	2022	2023	2024	2025	2026	2027	2028	2029

WEST
OST

Nr.	Name	Label	Erhebungszeitraum	Erhebungsrhythmus
3.226)	vg_extserv_ny_log	business proc. by external serv. prov. -scope next 5 years: logistics	West und Ost 08/2018	einmalig

Wortlaut der Frage

<p>Aug 18</p> <p>Wie hat/wird sich der Umfang extern erbrachter Geschäftsprozesse verändert/verändern?</p> <table border="1" style="margin-left: auto; margin-right: auto;"> <tr> <th colspan="3">in den nächsten 5 Jahren</th> </tr> </table>	in den nächsten 5 Jahren			Beschreibung der Variable
in den nächsten 5 Jahren				

	plus (+) [1]	gleich [2]	minus (-) [3]
Logistik			

Zeitverlauf der Variable

1980	1981	1982	1983	1984	1985	1986	1987	1988	1989
1990	1991	1992	1993	1994	1995	1996	1997	1998	1999
2000	2001	2002	2003	2004	2005	2006	2007	2008	2009
2010	2011	2012	2013	2014	2015	2016	2017	2018	2019
2020	2021	2022	2023	2024	2025	2026	2027	2028	2029

Nr.	Name	Label	Erhebungszeitraum	Erhebungsrhythmus
3.227)	vg_found	founding year	West und Ost 09/2018	einmalig

Wortlaut der Frage

Sep 18

In welchem Jahr wurde Ihr Unternehmen / Betrieb gegründet?

Beschreibung der Variable

Zeitverlauf der Variable

1980	1981	1982	1983	1984	1985	1986	1987	1988	1989
1990	1991	1992	1993	1994	1995	1996	1997	1998	1999
2000	2001	2002	2003	2004	2005	2006	2007	2008	2009
2010	2011	2012	2013	2014	2015	2016	2017	2018	2019
2020	2021	2022	2023	2024	2025	2026	2027	2028	2029

Nr.	Name	Label	Erhebungszeitraum	Erhebungsrhythmus
3.228)	vg_forsales	sales: % in foreign country	West und Ost 09/2018	einmalig

Wortlaut der Frage

Sep 18

Wie viel Prozent Ihres Umsatzes erzielt Ihr Unternehmen / Betrieb im Ausland?

Beschreibung der Variable

Zeitverlauf der Variable

1980	1981	1982	1983	1984	1985	1986	1987	1988	1989
1990	1991	1992	1993	1994	1995	1996	1997	1998	1999
2000	2001	2002	2003	2004	2005	2006	2007	2008	2009
2010	2011	2012	2013	2014	2015	2016	2017	2018	2019
2020	2021	2022	2023	2024	2025	2026	2027	2028	2029

--	--	--	--	--	--

Nr.	Name	Label	Erhebungszeitraum	Erhebungsrhythmus
3.229)	vg_invit_dj	investment in Software/database this year	West und Ost ab 11/2018	Mai, November

Wortlaut der Frage

<p>Nov 18</p> <p>Sonderfrage Investitionen (nur im Mai und im November)</p> <div style="border: 1px solid black; padding: 5px; margin: 10px auto; width: fit-content;"> <p>Unsere Investitionen sind im laufenden Jahr (20WW gegenüber 20XX)</p> <table border="1" style="margin-left: auto; margin-right: auto;"> <tr> <td style="text-align: center;">Gesamtinvestitionen</td> </tr> <tr> <td style="text-align: center;">-Software/ Datenbanken</td> </tr> <tr> <td style="text-align: center;">+ [1]</td> </tr> <tr> <td style="text-align: center;">= [2]</td> </tr> <tr> <td style="text-align: center;">- [3]</td> </tr> </table> </div>	Gesamtinvestitionen	-Software/ Datenbanken	+ [1]	= [2]	- [3]	<p>Beschreibung der Variable</p> <p>20XX = vorangegangenes Jahr 20WW = aktuelles Jahr</p> <p>3.119) vg_invest_lj 3.120) vg_invcon_lj 3.121) vg_inveq_lj 3.122) vg_invest_dj 3.123) vg_invcon_dj 3.124) vg_inveq_dj 3.125) vg_invest_nj 3.126) vg_invcon_nj 3.127) vg_inveq_lj 3.275) vg_invit_lj</p>
Gesamtinvestitionen						
-Software/ Datenbanken						
+ [1]						
= [2]						
- [3]						

Zeitverlauf der Variable

1980	1981	1982	1983	1984	1985	1986	1987	1988	1989
1990	1991	1992	1993	1994	1995	1996	1997	1998	1999
2000	2001	2002	2003	2004	2005	2006	2007	2008	2009
2010	2011	2012	2013	2014	2015	2016	2017	2018	2019
							WEST		
							OST		
2020	2021	2022	2023	2024	2025	2026	2027	2028	2029

Label im Datensatz:
+ = höher [1]
= = etwa gleich [2]
- = geringer [3]

Nr.	Name	Label	Erhebungszeitraum	Erhebungsrhythmus
3.230)	vg_invit_nj	investment in Software/database next year	West und Ost ab 11/2018	November

Wortlaut der Frage

<p>Nov 18</p> <p>Sonderfrage Investitionen (nur im Mai und im November)</p> <div style="border: 1px solid black; padding: 5px; margin: 10px auto; width: fit-content;"> <p>Unsere Investitionen werden voraussichtlich im kommenden Jahr (20YY gegenüber 20WW)</p> <table border="1" style="margin-left: auto; margin-right: auto;"> <tr> <td style="text-align: center;">Gesamtinvestitionen</td> </tr> <tr> <td style="text-align: center;">-Software/ Datenbanken</td> </tr> <tr> <td style="text-align: center;">+ [1]</td> </tr> <tr> <td style="text-align: center;">= [2]</td> </tr> <tr> <td style="text-align: center;">- [3]</td> </tr> </table> </div>	Gesamtinvestitionen	-Software/ Datenbanken	+ [1]	= [2]	- [3]	<p>Beschreibung der Variable</p> <p>20YY = kommendes Jahr 20WW = aktuelles Jahr</p> <p>3.119) vg_invest_lj 3.120) vg_invcon_lj 3.121) vg_inveq_lj 3.122) vg_invest_dj 3.123) vg_invcon_dj 3.124) vg_inveq_dj 3.125) vg_invest_nj 3.126) vg_invcon_nj 3.127) vg_inveq_lj 3.275) vg_invit_lj</p>
Gesamtinvestitionen						
-Software/ Datenbanken						
+ [1]						
= [2]						
- [3]						

Zeitverlauf der Variable

1980	1981	1982	1983	1984	1985	1986	1987	1988	1989
1990	1991	1992	1993	1994	1995	1996	1997	1998	1999
2000	2001	2002	2003	2004	2005	2006	2007	2008	2009
2010	2011	2012	2013	2014	2015	2016	2017	2018	2019
							WEST		
							OST		
2020	2021	2022	2023	2024	2025	2026	2027	2028	2029

Label im Datensatz:
+ = höher [1]
= = etwa gleich [2]
- = geringer [3]

Nr.	Name	Label	Erhebungszeitraum	Erhebungsrhythmus
-----	------	-------	-------------------	-------------------

3.231) **vg_sec_management** sector - questionnaire completed in: management **West Ost 11/2018** einmalig

Wortlaut der Frage

ab 11/2018 In welchem Bereich Ihres Unternehmens/Betriebs wird der Fragebogen für die ifo_Konjunkturumfrage normalerweise ausgefüllt? <div style="border: 1px solid black; padding: 5px; display: inline-block; margin-top: 10px;">Geschäftsführung / Betriebsleitung</div> <div style="border: 1px solid black; padding: 5px; display: inline-block; margin-left: 20px;">[1]</div>	Beschreibung der Variable
--	---------------------------

Zeitverlauf der Variable

1991	1992	1993	1994	1995	1996	1997	1998	1999	2000
2001	2002	2003	2004	2005	2006	2007	2008	2009	2010
2011	2012	2013	2014	2015	2016	2017	2018	2019	2020
2021	2022	2023	2024	2025	2026	2027	2028	2029	2030

Nr.	Name	Label	Erhebungszeitraum	Erhebungsrhythmus
-----	------	-------	-------------------	-------------------

3.232) **vg_sec_controlling** sector - questionnaire completed in: controlling **West Ost 11/2018** einmalig

Wortlaut der Frage

ab 11/2018 In welchem Bereich Ihres Unternehmens/Betriebs wird der Fragebogen für die ifo_Konjunkturumfrage normalerweise ausgefüllt? <div style="border: 1px solid black; padding: 5px; display: inline-block; margin-top: 10px;">Finanzen / Controlling / Buchhaltung</div> <div style="border: 1px solid black; padding: 5px; display: inline-block; margin-left: 20px;">[1]</div>	Beschreibung der Variable
--	---------------------------

Zeitverlauf der Variable

1991	1992	1993	1994	1995	1996	1997	1998	1999	2000
2001	2002	2003	2004	2005	2006	2007	2008	2009	2010
2011	2012	2013	2014	2015	2016	2017	2018	2019	2020
2021	2022	2023	2024	2025	2026	2027	2028	2029	2030

Nr.	Name	Label	Erhebungszeitraum	Erhebungsrhythmus
-----	------	-------	-------------------	-------------------

3.233) **vg_sec_marketing** sector - questionnaire completed in: marketing **West Ost 11/2018** einmalig

Wortlaut der Frage

ab 11/2018 In welchem Bereich Ihres Unternehmens/Betriebs wird der Fragebogen für die ifo_Konjunkturumfrage normalerweise ausgefüllt? <div style="border: 1px solid black; padding: 5px; display: inline-block; margin-top: 10px;">Vertrieb / Marketing</div> <div style="border: 1px solid black; padding: 5px; display: inline-block; margin-left: 20px;">[1]</div>	Beschreibung der Variable
--	---------------------------

Zeitverlauf der Variable

1991	1992	1993	1994	1995	1996	1997	1998	1999	2000
2001	2002	2003	2004	2005	2006	2007	2008	2009	2010
2011	2012	2013	2014	2015	2016	2017	2018	2019	2020
2021	2022	2023	2024	2025	2026	2027	2028	2029	2030

--	--	--	--	--	--

Nr.	Name	Label	Erhebungszeitraum	Erhebungsrhythmus
3.234)	vg_sec_production	sector - questionnaire completed in: production	West Ost 11/2018	einmalig

Wortlaut der Frage

<p>ab 11/2018</p> <p>In welchem Bereich Ihres Unternehmens/Betriebs wird der Fragebogen für die ifo_Konjunkturumfrage normalerweise ausgefüllt?</p> <div style="border: 1px solid black; padding: 5px; width: fit-content;"> Produktion [1] </div>	Beschreibung der Variable
---	---------------------------

Zeitverlauf der Variable

1991	1992	1993	1994	1995	1996	1997	1998	1999	2000
2001	2002	2003	2004	2005	2006	2007	2008	2009	2010
2011	2012	2013	2014	2015	2016	2017	2018	2019	2020
							WEST		
							OST		
2021	2022	2023	2024	2025	2026	2027	2028	2029	2030

Nr.	Name	Label	Erhebungszeitraum	Erhebungsrhythmus
3.235)	vg_sec_other	sector - questionnaire completed in: other	West Ost 11/2018	einmalig

Wortlaut der Frage

<p>ab 11/2018</p> <p>In welchem Bereich Ihres Unternehmens/Betriebs wird der Fragebogen für die ifo_Konjunkturumfrage normalerweise ausgefüllt?</p> <div style="border: 1px solid black; padding: 5px; width: fit-content;"> Sonstiges, und zwar: _____ [1] </div>	Beschreibung der Variable
---	---------------------------

Zeitverlauf der Variable

1991	1992	1993	1994	1995	1996	1997	1998	1999	2000
2001	2002	2003	2004	2005	2006	2007	2008	2009	2010
2011	2012	2013	2014	2015	2016	2017	2018	2019	2020
							WEST		
							OST		
2021	2022	2023	2024	2025	2026	2027	2028	2029	2030

Nr.	Name	Label	Erhebungszeitraum	Erhebungsrhythmus
3.236)	vg_sec_other_descr	sector - questionnaire completed in: other description	West Ost 11/2018	einmalig

Wortlaut der Frage

<p>ab 11/2018</p> <p>In welchem Bereich Ihres Unternehmens/Betriebs wird der Fragebogen für die ifo_Konjunkturumfrage normalerweise ausgefüllt?</p> <p>Sonstiges, und zwar: _____</p>	Beschreibung der Variable
--	---------------------------

Kommentare nicht im Datensatz enthalten - müssen separat beim EBDC angefordert werden.

Zeitverlauf der Variable

1991	1992	1993	1994	1995	1996	1997	1998	1999	2000
2001	2002	2003	2004	2005	2006	2007	2008	2009	2010

2011	2012	2013	2014	2015	2016	2017	2018	2019	2020
							WEST OST		
2021	2022	2023	2024	2025	2026	2027	2028	2029	2030

Nr.	Name	Label	Erhebungszeitraum	Erhebungsrhythmus
3.237)	vg_pos_director	position - questionnaire completed by: director	West Ost 11/2018	einmalig

Wortlaut der Frage

<p>ab 11/2018</p> <p>Welche Bezeichnung trifft auf die Position der üblicherweise ausfüllenden Person im Unternehmen am ehesten zu?</p> <table border="1"> <tr> <td>Inhaber(in) / Geschäftsführer(in) / Prokurist(in) / Vorstandsmitglied</td> <td>[1]</td> </tr> </table>	Inhaber(in) / Geschäftsführer(in) / Prokurist(in) / Vorstandsmitglied	[1]	Beschreibung der Variable
Inhaber(in) / Geschäftsführer(in) / Prokurist(in) / Vorstandsmitglied	[1]		

Zeitverlauf der Variable

1991	1992	1993	1994	1995	1996	1997	1998	1999	2000
2001	2002	2003	2004	2005	2006	2007	2008	2009	2010
2011	2012	2013	2014	2015	2016	2017	2018	2019	2020
							WEST OST		

Nr.	Name	Label	Erhebungszeitraum	Erhebungsrhythmus
3.238)	vg_pos_manager	position - questionnaire completed by: manager	West Ost 11/2018	einmalig

Wortlaut der Frage

<p>ab 11/2018</p> <p>Welche Bezeichnung trifft auf die Position der üblicherweise ausfüllenden Person im Unternehmen am ehesten zu?</p> <table border="1"> <tr> <td>Abteilungsleiter(in)</td> <td>[1]</td> </tr> </table>	Abteilungsleiter(in)	[1]	Beschreibung der Variable
Abteilungsleiter(in)	[1]		

Zeitverlauf der Variable

1991	1992	1993	1994	1995	1996	1997	1998	1999	2000
2001	2002	2003	2004	2005	2006	2007	2008	2009	2010
2011	2012	2013	2014	2015	2016	2017	2018	2019	2020
							WEST OST		
2021	2022	2023	2024	2025	2026	2027	2028	2029	2030

Nr.	Name	Label	Erhebungszeitraum	Erhebungsrhythmus
3.239)	vg_pos_teamleader	position - questionnaire completed by: team leader	West Ost 11/2018	einmalig

Wortlaut der Frage

<p>ab 11/2018</p> <p>Welche Bezeichnung trifft auf die Position der üblicherweise ausfüllenden Person im Unternehmen am ehesten zu?</p> <table border="1"> <tr> <td>Teamleiter(in)</td> <td>[1]</td> </tr> </table>	Teamleiter(in)	[1]	Beschreibung der Variable
Teamleiter(in)	[1]		

Zeitverlauf der Variable

1991	1992	1993	1994	1995	1996	1997	1998	1999	2000
2001	2002	2003	2004	2005	2006	2007	2008	2009	2010

2011	2012	2013	2014	2015	2016	2017	2018	2019	2020
							WEST OST		
2021	2022	2023	2024	2025	2026	2027	2028	2029	2030

Nr.	Name	Label	Erhebungszeitraum	Erhebungsrhythmus
3.240)	vg_pos_clerk	position - questionnaire completed by: clerk	West Ost 11/2018	einmalig

Wortlaut der Frage

<p>ab 11/2018</p> <p>Welche Bezeichnung trifft auf die Position der üblicherweise ausfüllenden Person im Unternehmen am ehesten zu?</p> <p>Sachbearbeiter(in) [1]</p>	Beschreibung der Variable
---	---------------------------

Zeitverlauf der Variable

1991	1992	1993	1994	1995	1996	1997	1998	1999	2000
2001	2002	2003	2004	2005	2006	2007	2008	2009	2010
2011	2012	2013	2014	2015	2016	2017	2018	2019	2020
							WEST OST		
2021	2022	2023	2024	2025	2026	2027	2028	2029	2030

Nr.	Name	Label	Erhebungszeitraum	Erhebungsrhythmus
3.241)	vg_pos_other	position - questionnaire completed by: other	West Ost 11/2018	einmalig

Wortlaut der Frage

<p>ab 11/2018</p> <p>Welche Bezeichnung trifft auf die Position der üblicherweise ausfüllenden Person im Unternehmen am ehesten zu?</p> <p>Sonstiges, und zwar: _____ [1]</p>	Beschreibung der Variable
---	---------------------------

Zeitverlauf der Variable

1991	1992	1993	1994	1995	1996	1997	1998	1999	2000
2001	2002	2003	2004	2005	2006	2007	2008	2009	2010
2011	2012	2013	2014	2015	2016	2017	2018	2019	2020
							WEST OST		
2021	2022	2023	2024	2025	2026	2027	2028	2029	2030

Nr.	Name	Label	Erhebungszeitraum	Erhebungsrhythmus
3.242)	vg_pos_other_descr	position - questionnaire completed by: other description	West Ost 11/2018	einmalig

Wortlaut der Frage

<p>ab 11/2018</p> <p>Welche Bezeichnung trifft auf die Position der üblicherweise ausfüllenden Person im Unternehmen am ehesten zu?</p> <p>Sonstiges, und zwar: _____</p>	Beschreibung der Variable
---	---------------------------

Kommentare nicht im Datensatz enthalten - müssen separat beim EBDC angefordert werden.

Zeitverlauf der Variable

1991	1992	1993	1994	1995	1996	1997	1998	1999	2000
2001	2002	2003	2004	2005	2006	2007	2008	2009	2010

2011	2012	2013	2014	2015	2016	2017	2018	2019	2020
							WEST OST		
2021	2022	2023	2024	2025	2026	2027	2028	2029	2030

Nr.	Name	Label	Erhebungszeitraum	Erhebungsrhythmus
3.243)	vg_brexit_prob	hard brexit - probability	West Ost 12/2018	einmalig

Wortlaut der Frage

<p>ab 12/2018</p> <p>Brexit</p> <p>In dieser Frage können Sie entweder eine Wahrscheinlichkeit oder ein Wahrscheinlichkeitsintervall angeben.</p> <p>Für wie wahrscheinlich halten Sie einen harten Brexit, das heißt ohne umfassenden Deal zwischen der EU und Großbritannien:</p> <p><input type="text"/> Die Wahrscheinlichkeit liegt bei _____ % (bitte ganze Zahl eingeben)</p> <p><input type="text"/> Die Wahrscheinlichkeit liegt zwischen _____ % und _____ % (bitte ganze Zahl eingeben)</p>	<p>Beschreibung der Variable</p> <p>Diese Variable steht für die Frage "Die Wahrscheinlichkeit liegt bei _____ % (bitte ganze Zahl eingeben)"</p>
---	---

Zeitverlauf der Variable

1991	1992	1993	1994	1995	1996	1997	1998	1999	2000
2001	2002	2003	2004	2005	2006	2007	2008	2009	2010
2011	2012	2013	2014	2015	2016	2017	2018	2019	2020
							WEST OST		
2021	2022	2023	2024	2025	2026	2027	2028	2029	2030

Nr.	Name	Label	Erhebungszeitraum	Erhebungsrhythmus
3.244)	vg_brexit_probub	hard brexit - probability lower bound	West Ost 12/2018	einmalig

Wortlaut der Frage

<p>ab 12/2018</p> <p>Brexit</p> <p>In dieser Frage können Sie entweder eine Wahrscheinlichkeit oder ein Wahrscheinlichkeitsintervall angeben.</p> <p>Für wie wahrscheinlich halten Sie einen harten Brexit, das heißt ohne umfassenden Deal zwischen der EU und Großbritannien:</p> <p><input type="text"/> Die Wahrscheinlichkeit liegt bei _____ % (bitte ganze Zahl eingeben)</p> <p><input type="text"/> Die Wahrscheinlichkeit liegt zwischen _____ % und _____ % (bitte ganze Zahl eingeben)</p>	<p>Beschreibung der Variable</p> <p>Diese Variable gibt das untere Intervall der Frage "Die Wahrscheinlichkeit liegt zwischen _____ % und _____ % (bitte ganze Zahl eingeben)" an</p>
---	---

Zeitverlauf der Variable

1991	1992	1993	1994	1995	1996	1997	1998	1999	2000
2001	2002	2003	2004	2005	2006	2007	2008	2009	2010
2011	2012	2013	2014	2015	2016	2017	2018	2019	2020
							WEST OST		
2021	2022	2023	2024	2025	2026	2027	2028	2029	2030

Nr.	Name	Label	Erhebungszeitraum	Erhebungsrhythmus
3.245)	vg_brexit_probub	hard brexit - probability upper bound	West Ost 12/2018	einmalig

Wortlaut der Frage

<p>ab 12/2018</p>	<p>Beschreibung der Variable</p>
-------------------	----------------------------------

Brexit

In dieser Frage können Sie entweder eine Wahrscheinlichkeit oder ein Wahrscheinlichkeitsintervall angeben.

Für wie wahrscheinlich halten Sie einen harten Brexit, das heißt ohne umfassenden Deal zwischen der EU und Großbritannien:

Die Wahrscheinlichkeit liegt bei _____ % (bitte ganze Zahl eingeben)

Die Wahrscheinlichkeit liegt zwischen _____ % und _____ % (bitte ganze Zahl eingeben)

Diese Variable gibt das obere Intervall der Frage "Die Wahrscheinlichkeit liegt zwischen _____ % und _____ % (bitte ganze Zahl eingeben)" an

Zeitverlauf der Variable

1991	1992	1993	1994	1995	1996	1997	1998	1999	2000
2001	2002	2003	2004	2005	2006	2007	2008	2009	2010
2011	2012	2013	2014	2015	2016	2017	2018	2019	2020
2021	2022	2023	2024	2025	2026	2027	2028	2029	2030

Nr.	Name	Label	Erhebungszeitraum	Erhebungsrhythmus
3.246)	vg_brexit_rev	hard brexit - affected revenue share	West Ost 12/2018	einmalig

Wortlaut der Frage

ab 12/2018

Brexit

Wie hoch ist der Anteil Ihres Umsatzes, der von einem harten Brexit betroffen wäre?

_____ %

Beschreibung der Variable

Zeitverlauf der Variable

1991	1992	1993	1994	1995	1996	1997	1998	1999	2000
2001	2002	2003	2004	2005	2006	2007	2008	2009	2010
2011	2012	2013	2014	2015	2016	2017	2018	2019	2020
2021	2022	2023	2024	2025	2026	2027	2028	2029	2030

Nr.	Name	Label	Erhebungszeitraum	Erhebungsrhythmus
3.247)	vg_brexit_impact	hard brexit - impact	West Ost 12/2018	einmalig

Wortlaut der Frage

ab 12/2018

Brexit

Welchen Einfluss hätte ein harter Brexit auf diesen Anteil Ihres Umsatzes?

[1] merklich positiv	[2] etwas positiv	[3] gar keinen	[4] etwas negativ	[5] merklich negativ
----------------------	-------------------	----------------	-------------------	----------------------

Beschreibung der Variable

Zeitverlauf der Variable

1991	1992	1993	1994	1995	1996	1997	1998	1999	2000
2001	2002	2003	2004	2005	2006	2007	2008	2009	2010
2011	2012	2013	2014	2015	2016	2017	2018	2019	2020
2021	2022	2023	2024	2025	2026	2027	2028	2029	2030

Nr.	Name	Label	Erhebungszeitraum	Erhebungsrhythmus
3.248)	vg_uticapaa	capacity utilization (annual average)	West Ost 01/2019	einmalig

Wortlaut der Frage

<p>ab 01/2019</p> <p>Die Ausnutzung unserer Anlagen beträgt im Jahresdurchschnitt üblicherweise (bei konjunktureller Normalsituation ohne Über- oder Unterauslastung)</p> <p>_____ %</p>	<p>Beschreibung der Variable</p> <p>zugehörig zu vg_uticappc und vg_uticapap</p>
--	---

Zeitverlauf der Variable

1991	1992	1993	1994	1995	1996	1997	1998	1999	2000
2001	2002	2003	2004	2005	2006	2007	2008	2009	2010
2011	2012	2013	2014	2015	2016	2017	2018	2019	2020
2021	2022	2023	2024	2025	2026	2027	2028	2029	2030

Nr.	Name	Label	Erhebungszeitraum	Erhebungsrhythmus
3.249)	vg_gdp3	real gdp: % change comp. last year (2019 vs 2018)	West und Ost 03/2019	03/2019 und 08/2019

Wortlaut der Frage

<p>ab 3/2019</p> <p>Um wie viel Prozent wird sich Ihrer Einschätzung nach das reale Bruttoinlandprodukt in Deutschland in den unten genannten Jahren im Vergleich zum jeweiligen Vorjahr ändern? (Prozentangabe mit einer Nachkommastelle möglich)</p> <p>2019: _____ %</p>	<p>Beschreibung der Variable</p> <p>gehört zu gdp1 gdp4</p>
--	--

Zeitverlauf der Variable

1991	1992	1993	1994	1995	1996	1997	1998	1999	2000
2001	2002	2003	2004	2005	2006	2007	2008	2009	2010
2011	2012	2013	2014	2015	2016	2017	2018	2019	2020
2021	2022	2023	2024	2025	2026	2027	2028	2029	2030

Nr.	Name	Label	Erhebungszeitraum	Erhebungsrhythmus
3.250)	vg_gdp4	real gdp: % change comp. last year (2020 vs 2019)	West und Ost 03/2019	03/2019 und 08/2019

Wortlaut der Frage

<p>ab 3/2019</p> <p>Um wie viel Prozent wird sich Ihrer Einschätzung nach das reale Bruttoinlandprodukt in Deutschland in den unten genannten Jahren im Vergleich zum jeweiligen Vorjahr ändern? (Prozentangabe mit einer Nachkommastelle möglich)</p> <p>2020: _____ %</p>	<p>Beschreibung der Variable</p> <p>gehört zu gdp1 gdp3</p>
--	--

Zeitverlauf der Variable

1991	1992	1993	1994	1995	1996	1997	1998	1999	2000
2001	2002	2003	2004	2005	2006	2007	2008	2009	2010
2011	2012	2013	2014	2015	2016	2017	2018	2019	2020

2021	2022	2023	2024	2025	2026	2027	2028	2029	2030
------	------	------	------	------	------	------	------	------	------

Nr.	Name	Label	Erhebungszeitraum	Erhebungsrhythmus
3.251)	vg_heat_occ	weather - occurrence: heat wave	West und Ost 05/2019	einmalig

Wortlaut der Frage

ab 5/2019	<p>War die Region, in der Ihr Unternehmen angesiedelt ist, in den letzten 10 Jahren von den folgenden Extremwetterereignissen betroffen?</p> <table border="1"> <tr> <td></td> <td>Ja [1]</td> <td>Nein [2]</td> </tr> <tr> <td>Hitzewellen</td> <td></td> <td></td> </tr> </table>		Ja [1]	Nein [2]	Hitzewellen			Beschreibung der Variable
	Ja [1]	Nein [2]						
Hitzewellen								

Zeitverlauf der Variable

1991	1992	1993	1994	1995	1996	1997	1998	1999	2000
2001	2002	2003	2004	2005	2006	2007	2008	2009	2010
2011	2012	2013	2014	2015	2016	2017	2018	2019	2020
2021	2022	2023	2024	2025	2026	2027	2028	2029	2030

Nr.	Name	Label	Erhebungszeitraum	Erhebungsrhythmus
3.252)	vg_cold_occ	weather - occurrence: cold wave	West und Ost 05/2019	einmalig

Wortlaut der Frage

ab 5/2019	<p>War die Region, in der Ihr Unternehmen angesiedelt ist, in den letzten 10 Jahren von den folgenden Extremwetterereignissen betroffen?</p> <table border="1"> <tr> <td></td> <td>Ja [1]</td> <td>Nein [2]</td> </tr> <tr> <td>Kältewelle</td> <td></td> <td></td> </tr> </table>		Ja [1]	Nein [2]	Kältewelle			Beschreibung der Variable
	Ja [1]	Nein [2]						
Kältewelle								

Zeitverlauf der Variable

1991	1992	1993	1994	1995	1996	1997	1998	1999	2000
2001	2002	2003	2004	2005	2006	2007	2008	2009	2010
2011	2012	2013	2014	2015	2016	2017	2018	2019	2020
2021	2022	2023	2024	2025	2026	2027	2028	2029	2030

Nr.	Name	Label	Erhebungszeitraum	Erhebungsrhythmus
3.253)	vg_drought_occ	weather - occurrence: drought	West und Ost 05/2019	einmalig

Wortlaut der Frage

ab 5/2019	<p>War die Region, in der Ihr Unternehmen angesiedelt ist, in den letzten 10 Jahren von den folgenden Extremwetterereignissen betroffen?</p> <table border="1"> <tr> <td></td> <td>Ja [1]</td> <td>Nein [2]</td> </tr> <tr> <td>Trockenheit</td> <td></td> <td></td> </tr> </table>		Ja [1]	Nein [2]	Trockenheit			Beschreibung der Variable
	Ja [1]	Nein [2]						
Trockenheit								

Zeitverlauf der Variable

1991	1992	1993	1994	1995	1996	1997	1998	1999	2000
2001	2002	2003	2004	2005	2006	2007	2008	2009	2010
2011	2012	2013	2014	2015	2016	2017	2018	2019	2020
2021	2022	2023	2024	2025	2026	2027	2028	2029	2030

Nr.	Name	Label	Erhebungszeitraum	Erhebungsrhythmus
3.254)	vg_rain_occ	weather - occurrence: heavy rain	West und Ost 05/2019	einmalig

Wortlaut der Frage

ab 5/2019	Beschreibung der Variable						
<p>War die Region, in der Ihr Unternehmen angesiedelt ist, in den letzten 10 Jahren von den folgenden Extremwetterereignissen betroffen?</p> <table border="1"> <tr> <td></td> <td>Ja [1]</td> <td>Nein [2]</td> </tr> <tr> <td>Starkregen</td> <td></td> <td></td> </tr> </table>		Ja [1]	Nein [2]	Starkregen			
	Ja [1]	Nein [2]					
Starkregen							

Zeitverlauf der Variable

1991	1992	1993	1994	1995	1996	1997	1998	1999	2000
2001	2002	2003	2004	2005	2006	2007	2008	2009	2010
2011	2012	2013	2014	2015	2016	2017	2018	2019	2020
2021	2022	2023	2024	2025	2026	2027	2028	2029	2030

Nr.	Name	Label	Erhebungszeitraum	Erhebungsrhythmus
3.255)	vg_storm_occ	weather - occurrence: storm	West und Ost 05/2019	einmalig

Wortlaut der Frage

ab 5/2019	Beschreibung der Variable						
<p>War die Region, in der Ihr Unternehmen angesiedelt ist, in den letzten 10 Jahren von den folgenden Extremwetterereignissen betroffen?</p> <table border="1"> <tr> <td></td> <td>Ja [1]</td> <td>Nein [2]</td> </tr> <tr> <td>Stürme</td> <td></td> <td></td> </tr> </table>		Ja [1]	Nein [2]	Stürme			
	Ja [1]	Nein [2]					
Stürme							

Zeitverlauf der Variable

1991	1992	1993	1994	1995	1996	1997	1998	1999	2000
2001	2002	2003	2004	2005	2006	2007	2008	2009	2010
2011	2012	2013	2014	2015	2016	2017	2018	2019	2020
2021	2022	2023	2024	2025	2026	2027	2028	2029	2030

Nr.	Name	Label	Erhebungszeitraum	Erhebungsrhythmus
-----	------	-------	-------------------	-------------------

3.256) **vg_heat_imp** weather - impact: heatwaves **West und Ost 05/2019** einmalig

Wortlaut der Frage

ab 5/2019 Hatten diese Extremwetterereignisse eine Auswirkung auf die Wertschöpfung Ihres Unternehmens?				Beschreibung der Variable	
	Positiv [1]	Keine [2]	Negativ [3]		
Hitzewellen					

Zeitverlauf der Variable

1991	1992	1993	1994	1995	1996	1997	1998	1999	2000
2001	2002	2003	2004	2005	2006	2007	2008	2009	2010
2011	2012	2013	2014	2015	2016	2017	2018	2019	2020
2021	2022	2023	2024	2025	2026	2027	2028	2029	2030

WEST
OST

Nr. Name Label Erhebungszeitraum Erhebungsrhythmus

3.257) **vg_cold_imp** weather - impact: coldwaves **West und Ost 05/2019** einmalig

Wortlaut der Frage

ab 5/2019 Hatten diese Extremwetterereignisse eine Auswirkung auf die Wertschöpfung Ihres Unternehmens?				Beschreibung der Variable	
	Positiv [1]	Keine [2]	Negativ [3]		
Kältewellen					

Zeitverlauf der Variable

1991	1992	1993	1994	1995	1996	1997	1998	1999	2000
2001	2002	2003	2004	2005	2006	2007	2008	2009	2010
2011	2012	2013	2014	2015	2016	2017	2018	2019	2020
2021	2022	2023	2024	2025	2026	2027	2028	2029	2030

WEST
OST

Nr. Name Label Erhebungszeitraum Erhebungsrhythmus

3.258) **vg_drought_imp** weather - impact: drought **West und Ost 05/2019** einmalig

Wortlaut der Frage

ab 5/2019 Hatten diese Extremwetterereignisse eine Auswirkung auf die Wertschöpfung Ihres Unternehmens?				Beschreibung der Variable	
	Positiv [1]	Keine [2]	Negativ [3]		
Trockenheit					

Zeitverlauf der Variable

1991	1992	1993	1994	1995	1996	1997	1998	1999	2000
2001	2002	2003	2004	2005	2006	2007	2008	2009	2010

2011	2012	2013	2014	2015	2016	2017	2018	2019	2020
								WEST OST	
2021	2022	2023	2024	2025	2026	2027	2028	2029	2030

Nr.	Name	Label	Erhebungszeitraum	Erhebungsrhythmus
3.259)	vg_rain_imp	weather - impact: heavy rain	West und Ost 05/2019	einmalig

Wortlaut der Frage

<p>ab 5/2019</p> <p>Hatten diese Extremwetterereignisse eine Auswirkung auf die Wertschöpfung Ihres Unternehmens?</p> <table border="1"> <tr> <td></td> <td>Positiv [1]</td> <td>Keine [2]</td> <td>Negativ [3]</td> </tr> <tr> <td>Starkregen</td> <td></td> <td></td> <td></td> </tr> </table>		Positiv [1]	Keine [2]	Negativ [3]	Starkregen				Beschreibung der Variable
	Positiv [1]	Keine [2]	Negativ [3]						
Starkregen									

Zeitverlauf der Variable

1991	1992	1993	1994	1995	1996	1997	1998	1999	2000
2001	2002	2003	2004	2005	2006	2007	2008	2009	2010
2011	2012	2013	2014	2015	2016	2017	2018	2019	2020
								WEST OST	
2021	2022	2023	2024	2025	2026	2027	2028	2029	2030

Nr.	Name	Label	Erhebungszeitraum	Erhebungsrhythmus
3.260)	vg_storm_imp	weather - impact: storms	West und Ost 05/2019	einmalig

Wortlaut der Frage

<p>ab 5/2019</p> <p>Hatten diese Extremwetterereignisse eine Auswirkung auf die Wertschöpfung Ihres Unternehmens?</p> <table border="1"> <tr> <td></td> <td>Positiv [1]</td> <td>Keine [2]</td> <td>Negativ [3]</td> </tr> <tr> <td>Stürme</td> <td></td> <td></td> <td></td> </tr> </table>		Positiv [1]	Keine [2]	Negativ [3]	Stürme				Beschreibung der Variable
	Positiv [1]	Keine [2]	Negativ [3]						
Stürme									

Zeitverlauf der Variable

1991	1992	1993	1994	1995	1996	1997	1998	1999	2000
2001	2002	2003	2004	2005	2006	2007	2008	2009	2010
2011	2012	2013	2014	2015	2016	2017	2018	2019	2020
								WEST OST	
2021	2022	2023	2024	2025	2026	2027	2028	2029	2030

Nr.	Name	Label	Erhebungszeitraum	Erhebungsrhythmus
3.261)	vg_heat_inc	weather - incidence and intensity: heatwaves	West und Ost 05/2019	einmalig

Wortlaut der Frage

<p>ab 5/2019</p> <p>Erwartet Ihr Unternehmen eine Veränderung in der Häufigkeit oder Intensität bestimmter Extremwetterereignisse?</p>	Beschreibung der Variable nur online
--	---

	Zunahme [1]	Keine Veränderung [2]	Abnahme [3]
Hitzewellen			

Zeitverlauf der Variable

1991	1992	1993	1994	1995	1996	1997	1998	1999	2000
2001	2002	2003	2004	2005	2006	2007	2008	2009	2010
2011	2012	2013	2014	2015	2016	2017	2018	2019	2020
2021	2022	2023	2024	2025	2026	2027	2028	2029	2030

WEST
OST

Nr.	Name	Label	Erhebungszeitraum	Erhebungsrhythmus
3.262)	vg_cold_inc	weather - incidence and intensity; coldwaves	West und Ost 05/2019	einmalig

Wortlaut der Frage

ab 5/2019

Erwartet Ihr Unternehmen eine **Veränderung** in der Häufigkeit oder Intensität bestimmter **Extremwetterereignisse**?

	Zunahme [1]	Keine Veränderung [2]	Abnahme [3]
Kältewellen			

Beschreibung der Variable
nur online

Zeitverlauf der Variable

1991	1992	1993	1994	1995	1996	1997	1998	1999	2000
2001	2002	2003	2004	2005	2006	2007	2008	2009	2010
2011	2012	2013	2014	2015	2016	2017	2018	2019	2020
2021	2022	2023	2024	2025	2026	2027	2028	2029	2030

WEST
OST

Nr.	Name	Label	Erhebungszeitraum	Erhebungsrhythmus
3.263)	vg_drought_inc	weather - incidence and intensity; drought	West und Ost 05/2019	einmalig

Wortlaut der Frage

ab 5/2019

Erwartet Ihr Unternehmen eine **Veränderung** in der Häufigkeit oder Intensität bestimmter **Extremwetterereignisse**?

	Zunahme [1]	Keine Veränderung [2]	Abnahme [3]
Kältewellen			

Beschreibung der Variable
nur online

Zeitverlauf der Variable

1991	1992	1993	1994	1995	1996	1997	1998	1999	2000
2001	2002	2003	2004	2005	2006	2007	2008	2009	2010
2011	2012	2013	2014	2015	2016	2017	2018	2019	2020
2021	2022	2023	2024	2025	2026	2027	2028	2029	2030

WEST
OST

--	--	--	--	--	--

Nr.	Name	Label	Erhebungszeitraum	Erhebungsrhythmus
3.264	vg_rain_inc	weather - incidence and intensity: heavy rain	West und Ost 05/2019	einmalig

Wortlaut der Frage

ab 5/2019	Beschreibung der Variable nur online								
<p>Erwartet Ihr Unternehmen eine Veränderung in der Häufigkeit oder Intensität bestimmter Extremwetterereignisse?</p> <table border="1"> <thead> <tr> <th></th> <th>Zunahme [1]</th> <th>Keine Veränderung [2]</th> <th>Abnahme [3]</th> </tr> </thead> <tbody> <tr> <td>Starkregen</td> <td></td> <td></td> <td></td> </tr> </tbody> </table>			Zunahme [1]	Keine Veränderung [2]	Abnahme [3]	Starkregen			
	Zunahme [1]	Keine Veränderung [2]	Abnahme [3]						
Starkregen									

Zeitverlauf der Variable

1991	1992	1993	1994	1995	1996	1997	1998	1999	2000
2001	2002	2003	2004	2005	2006	2007	2008	2009	2010
2011	2012	2013	2014	2015	2016	2017	2018	2019	2020
2021	2022	2023	2024	2025	2026	2027	2028	2029	2030

WEST
OST

Nr.	Name	Label	Erhebungszeitraum	Erhebungsrhythmus
3.265	vg_storm_inc	weather - incidence and intensity: storms	West und Ost 05/2019	einmalig

Wortlaut der Frage

ab 5/2019	Beschreibung der Variable nur online								
<p>Erwartet Ihr Unternehmen eine Veränderung in der Häufigkeit oder Intensität bestimmter Extremwetterereignisse?</p> <table border="1"> <thead> <tr> <th></th> <th>Zunahme [1]</th> <th>Keine Veränderung [2]</th> <th>Abnahme [3]</th> </tr> </thead> <tbody> <tr> <td>Stürme</td> <td></td> <td></td> <td></td> </tr> </tbody> </table>			Zunahme [1]	Keine Veränderung [2]	Abnahme [3]	Stürme			
	Zunahme [1]	Keine Veränderung [2]	Abnahme [3]						
Stürme									

Zeitverlauf der Variable

1991	1992	1993	1994	1995	1996	1997	1998	1999	2000
2001	2002	2003	2004	2005	2006	2007	2008	2009	2010
2011	2012	2013	2014	2015	2016	2017	2018	2019	2020
2021	2022	2023	2024	2025	2026	2027	2028	2029	2030

WEST
OST

Nr.	Name	Label	Erhebungszeitraum	Erhebungsrhythmus
3.266	vg_heat_prep	weather - prepared: heatwaves	West und Ost 05/2019	einmalig

Wortlaut der Frage

ab 5/2019	Beschreibung der Variable nur online								
<p>Ist Ihr Unternehmen aktuell auf mögliche negative Konsequenzen von Extremwetterereignissen vorbereitet (z.B. durch Zusatzversicherungen, Rückstellungen, technische Vorkehrungen oder andere Maßnahmen)?</p> <table border="1"> <thead> <tr> <th></th> <th>Ja [1]</th> <th>Nein [2]</th> <th>Nicht nötig [3]</th> </tr> </thead> <tbody> <tr> <td>Hitzewellen</td> <td></td> <td></td> <td></td> </tr> </tbody> </table>			Ja [1]	Nein [2]	Nicht nötig [3]	Hitzewellen			
	Ja [1]	Nein [2]	Nicht nötig [3]						
Hitzewellen									

Zeitverlauf der Variable

1991	1992	1993	1994	1995	1996	1997	1998	1999	2000
2001	2002	2003	2004	2005	2006	2007	2008	2009	2010
2011	2012	2013	2014	2015	2016	2017	2018	2019	2020
2021	2022	2023	2024	2025	2026	2027	2028	2029	2030

Nr.	Name	Label	Erhebungszeitraum	Erhebungsrhythmus
3.267)	vg_cold_prep	weather - prepared: coldwaves	West und Ost 05/2019	einmalig

Wortlaut der Frage

<p>ab 5/2019</p> <p>Ist Ihr Unternehmen aktuell auf mögliche negative Konsequenzen von Extremwetterereignissen vorbereitet (z.B. durch Zusatzversicherungen, Rückstellungen, technische Vorkehrungen oder andere Maßnahmen)?</p> <table border="1"> <tr> <td></td> <td>Ja [1]</td> <td>Nein [2]</td> <td>Nicht nötig [3]</td> </tr> <tr> <td>Kältewellen</td> <td></td> <td></td> <td></td> </tr> </table>		Ja [1]	Nein [2]	Nicht nötig [3]	Kältewellen				<p>Beschreibung der Variable</p> <p>nur online</p>
	Ja [1]	Nein [2]	Nicht nötig [3]						
Kältewellen									

Zeitverlauf der Variable

1991	1992	1993	1994	1995	1996	1997	1998	1999	2000
2001	2002	2003	2004	2005	2006	2007	2008	2009	2010
2011	2012	2013	2014	2015	2016	2017	2018	2019	2020
2021	2022	2023	2024	2025	2026	2027	2028	2029	2030

Nr.	Name	Label	Erhebungszeitraum	Erhebungsrhythmus
3.268)	vg_drought_prep	weather - prepared: drought	West und Ost 05/2019	einmalig

Wortlaut der Frage

<p>ab 5/2019</p> <p>Ist Ihr Unternehmen aktuell auf mögliche negative Konsequenzen von Extremwetterereignissen vorbereitet (z.B. durch Zusatzversicherungen, Rückstellungen, technische Vorkehrungen oder andere Maßnahmen)?</p> <table border="1"> <tr> <td></td> <td>Ja [1]</td> <td>Nein [2]</td> <td>Nicht nötig [3]</td> </tr> <tr> <td>Trockenheit</td> <td></td> <td></td> <td></td> </tr> </table>		Ja [1]	Nein [2]	Nicht nötig [3]	Trockenheit				<p>Beschreibung der Variable</p> <p>nur online</p>
	Ja [1]	Nein [2]	Nicht nötig [3]						
Trockenheit									

Zeitverlauf der Variable

1991	1992	1993	1994	1995	1996	1997	1998	1999	2000
2001	2002	2003	2004	2005	2006	2007	2008	2009	2010
2011	2012	2013	2014	2015	2016	2017	2018	2019	2020
2021	2022	2023	2024	2025	2026	2027	2028	2029	2030

Nr.	Name	Label	Erhebungszeitraum	Erhebungsrhythmus
-----	------	-------	-------------------	-------------------

Wortlaut der Frage

ab 5/2019

Ist Ihr Unternehmen **aktuell** auf mögliche **negative Konsequenzen** von Extremwetterereignissen **vorbereitet** (z.B. durch Zusatzversicherungen, Rückstellungen, technische Vorkehrungen oder andere Maßnahmen)?

	Ja [1]	Nein [2]	Nicht nötig [3]
Starkregen			

Beschreibung der Variable
nur online

Zeitverlauf der Variable

1991	1992	1993	1994	1995	1996	1997	1998	1999	2000
2001	2002	2003	2004	2005	2006	2007	2008	2009	2010
2011	2012	2013	2014	2015	2016	2017	2018	2019	2020
2021	2022	2023	2024	2025	2026	2027	2028	2029	2030

WEST
OST

Nr.	Name	Label	Erhebungszeitraum	Erhebungsrhythmus
3.270)	vg_storm_prep	weather - prepared: storms	West und Ost 05/2019	einmalig

Wortlaut der Frage

ab 5/2019

Ist Ihr Unternehmen **aktuell** auf mögliche **negative Konsequenzen** von Extremwetterereignissen **vorbereitet** (z.B. durch Zusatzversicherungen, Rückstellungen, technische Vorkehrungen oder andere Maßnahmen)?

	Ja [1]	Nein [2]	Nicht nötig [3]
Stürme			

Beschreibung der Variable
nur online

Zeitverlauf der Variable

1991	1992	1993	1994	1995	1996	1997	1998	1999	2000
2001	2002	2003	2004	2005	2006	2007	2008	2009	2010
2011	2012	2013	2014	2015	2016	2017	2018	2019	2020
2021	2022	2023	2024	2025	2026	2027	2028	2029	2030

WEST
OST

Nr.	Name	Label	Erhebungszeitraum	Erhebungsrhythmus
3.271)	vg_log_services_avail	business activities hindered by logistics services: availability	West und Ost 06/2019	einmalig

Wortlaut der Frage

ab 6/2019

Wie stark wurde ihre **Geschäftstätigkeit** in den letzten 12 Monaten durch folgenden Faktoren von **Logistikdienstleistungen behindert?** (1=überhaupt nicht, 2=sehr wenig, 3=wenig, 4=stark, 5=sehr stark)

	überhaupt nicht [1]	sehr wenig [2]	wenig [3]	stark [4]	sehr stark [5]
Verfügbarkeit					

Beschreibung der Variable
nur online

Zeitverlauf der Variable

1991	1992	1993	1994	1995	1996	1997	1998	1999	2000
------	------	------	------	------	------	------	------	------	------

2001	2002	2003	2004	2005	2006	2007	2008	2009	2010
2011	2012	2013	2014	2015	2016	2017	2018	2019	2020
2021	2022	2023	2024	2025	2026	2027	2028	2029	2030

Nr.	Name	Label	Erhebungszeitraum	Erhebungsrhythmus
3.272)	vg_log_services_prices	business activities hindered by logistics services: prices	West und Ost 06/2019	einmalig

Wortlaut der Frage

ab 6/2019	<p>Wie stark wurde ihre Geschäftstätigkeit in den letzten 12 Monaten durch folgenden Faktoren von Logistikdienstleistungen behindert? (1=überhaupt nicht, 2=sehr wenig, 3=wenig, 4=stark, 5=sehr stark)</p> <table border="1"> <thead> <tr> <th></th> <th>überhaupt nicht [1]</th> <th>sehr wenig [2]</th> <th>wenig [3]</th> <th>stark [4]</th> <th>sehr stark [5]</th> </tr> </thead> <tbody> <tr> <td>Preise</td> <td></td> <td></td> <td></td> <td></td> <td></td> </tr> </tbody> </table>						überhaupt nicht [1]	sehr wenig [2]	wenig [3]	stark [4]	sehr stark [5]	Preise						Beschreibung der Variable
	überhaupt nicht [1]	sehr wenig [2]	wenig [3]	stark [4]	sehr stark [5]													
Preise																		
						nur online												

Zeitverlauf der Variable

1991	1992	1993	1994	1995	1996	1997	1998	1999	2000
2001	2002	2003	2004	2005	2006	2007	2008	2009	2010
2011	2012	2013	2014	2015	2016	2017	2018	2019	2020
2021	2022	2023	2024	2025	2026	2027	2028	2029	2030

Nr.	Name	Label	Erhebungszeitraum	Erhebungsrhythmus
3.273)	vg_log_services_punct	business activities hindered by logistics services: punctuality	West und Ost 06/2019	einmalig

Wortlaut der Frage

ab 6/2019	<p>Wie stark wurde ihre Geschäftstätigkeit in den letzten 12 Monaten durch folgenden Faktoren von Logistikdienstleistungen behindert? (1=überhaupt nicht, 2=sehr wenig, 3=wenig, 4=stark, 5=sehr stark)</p> <table border="1"> <thead> <tr> <th></th> <th>überhaupt nicht [1]</th> <th>sehr wenig [2]</th> <th>wenig [3]</th> <th>stark [4]</th> <th>sehr stark [5]</th> </tr> </thead> <tbody> <tr> <td>Pünktlichkeit</td> <td></td> <td></td> <td></td> <td></td> <td></td> </tr> </tbody> </table>						überhaupt nicht [1]	sehr wenig [2]	wenig [3]	stark [4]	sehr stark [5]	Pünktlichkeit						Beschreibung der Variable
	überhaupt nicht [1]	sehr wenig [2]	wenig [3]	stark [4]	sehr stark [5]													
Pünktlichkeit																		
						nur online												

Zeitverlauf der Variable

1991	1992	1993	1994	1995	1996	1997	1998	1999	2000
2001	2002	2003	2004	2005	2006	2007	2008	2009	2010
2011	2012	2013	2014	2015	2016	2017	2018	2019	2020
2021	2022	2023	2024	2025	2026	2027	2028	2029	2030

Nr.	Name	Label	Erhebungszeitraum	Erhebungsrhythmus
3.274)	vg_log_services_qual	business activities hindered by logistics services: quality	West und Ost 06/2019	einmalig

Wortlaut der Frage

						Beschreibung der Variable
--	--	--	--	--	--	---------------------------

ab 6/2019

Wie stark wurde ihre **Geschäftstätigkeit** in den letzten 12 Monaten durch folgenden Faktoren von **Logistikdienstleistungen behindert?** (1=überhaupt nicht, 2=sehr wenig, 3=wenig, 4=stark, 5=sehr stark)

	überhaupt nicht [1]	sehr wenig [2]	wenig [3]	stark [4]	sehr stark [5]
Qualität					

nur online

Zeitverlauf der Variable

1991	1992	1993	1994	1995	1996	1997	1998	1999	2000
2001	2002	2003	2004	2005	2006	2007	2008	2009	2010
2011	2012	2013	2014	2015	2016	2017	2018	2019	2020
2021	2022	2023	2024	2025	2026	2027	2028	2029	2030

WEST
OST

Nr.	Name	Label	Erhebungszeitraum	Erhebungsrhythmus
3.275)	vg_invit_lj	investment in Software/database last year	West und Ost ab 5/2019	Mai

Wortlaut der Frage

Mai 19

Sonderfrage Investitionen
(nur im Mai und im November)

Unsere Investitionen waren im vergangenen Jahr (20YY gegenüber 20WW)	Gesamtinvestitionen
	-Software/ Datenbanken
	+ [1]
	= [2]
	- [3]

Beschreibung der Variable

20YY = vorheriges Jahr
20WW = vorvorheriges Jahr

z.B. wenn Fragestellung im Jahr 2019: 20YY= 2018, 20WW=2017

3.119) vg_invest_lj
3.120) vg_invcon_lj
3.121) vg_inveq_lj
3.122) vg_invest_dj
3.123) vg_invcon_dj
3.124) vg_inveq_dj
3.125) vg_invest_nj
3.126) vg_invcon_nj
3.127) vg_inveq_nj
3.229) vg_invit_dj
3.330) vg_invit_nj

Label im Datensatz:
+ = höher [1]
= etwa gleich [2]
- = geringer [3]

Zeitverlauf der Variable

1980	1981	1982	1983	1984	1985	1986	1987	1988	1989
1990	1991	1992	1993	1994	1995	1996	1997	1998	1999
2000	2001	2002	2003	2004	2005	2006	2007	2008	2009
2010	2011	2012	2013	2014	2015	2016	2017	2018	2019
2020	2021	2022	2023	2024	2025	2026	2027	2028	2029

WEST
OST

Nr.	Name	Label	Erhebungszeitraum	Erhebungsrhythmus
3.276)	vg_rd_pers	share of research and development: personnel	West und Ost 09/2019	einmalig

Wortlaut der Frage

ab 9/2019

Welchen Anteil haben die folgenden Positionen an Ihren Forschungs- und Entwicklungsausgaben? (Prozentangabe mit einer Nachkommastelle möglich)

Personal:

.....%

Beschreibung der Variable

nur online

Zeitverlauf der Variable

1991	1992	1993	1994	1995	1996	1997	1998	1999	2000
------	------	------	------	------	------	------	------	------	------

2001	2002	2003	2004	2005	2006	2007	2008	2009	2010
2011	2012	2013	2014	2015	2016	2017	2018	2019	2020
2021	2022	2023	2024	2025	2026	2027	2028	2029	2030

Nr.	Name	Label	Erhebungszeitraum	Erhebungsrhythmus
3.277)	vg_rd_inst	share of research and development: research by universities and institutes	West und Ost 09/2019	einmalig

Wortlaut der Frage

<p>Sep 19</p> <p>Welchen Anteil haben die folgenden Positionen an Ihren Forschungs- und Entwicklungsausgaben? (Prozentangabe mit einer Nachkommastelle möglich)</p> <p>Auftragsforschung durch Universitäten und Forschungsinstitute (z.B. Fraunhofer):</p> <p>____, ____%</p>	<p>Beschreibung der Variable</p> <p>nur online</p>
---	--

Zeitverlauf der Variable

1991	1992	1993	1994	1995	1996	1997	1998	1999	2000
2001	2002	2003	2004	2005	2006	2007	2008	2009	2010
2011	2012	2013	2014	2015	2016	2017	2018	2019	2020
2021	2022	2023	2024	2025	2026	2027	2028	2029	2030

Nr.	Name	Label	Erhebungszeitraum	Erhebungsrhythmus
3.278)	vg_rd_comp	share of research and development: other companies	West und Ost 09/2019	einmalig

Wortlaut der Frage

<p>Sep 19</p> <p>Welchen Anteil haben die folgenden Positionen an Ihren Forschungs- und Entwicklungsausgaben? (Prozentangabe mit einer Nachkommastelle möglich)</p> <p>Auftragsforschung durch andere Unternehmen:</p> <p>____, ____%</p>	<p>Beschreibung der Variable</p> <p>nur online</p>
--	--

Zeitverlauf der Variable

1991	1992	1993	1994	1995	1996	1997	1998	1999	2000
2001	2002	2003	2004	2005	2006	2007	2008	2009	2010
2011	2012	2013	2014	2015	2016	2017	2018	2019	2020
2021	2022	2023	2024	2025	2026	2027	2028	2029	2030

Nr.	Name	Label	Erhebungszeitraum	Erhebungsrhythmus
3.279)	vg_support_eu	rd support by: EU	West und Ost 09/2019	einmalig

Wortlaut der Frage

<p>Sep 19</p> <p>Von welchen der folgenden Institutionen hat Ihr Unternehmen in den letzten drei Jahren eine FuE-Förderung erhalten?</p> <table border="1" style="margin-left: auto; margin-right: auto;"> <tr><td>Ja [1]</td></tr> </table> <p>EU-Institutionen</p>	Ja [1]	<p>Beschreibung der Variable</p> <p>nur online</p>
Ja [1]		

Zeitverlauf der Variable									
1991	1992	1993	1994	1995	1996	1997	1998	1999	2000
2001	2002	2003	2004	2005	2006	2007	2008	2009	2010
2011	2012	2013	2014	2015	2016	2017	2018	2019	2020
2021	2022	2023	2024	2025	2026	2027	2028	2029	2030

Nr.	Name	Label	Erhebungszeitraum	Erhebungsrhythmus
3.280)	vg_support_fmer	rd support by: Federal Ministry for Education and Research	West und Ost 09/2019	einmalig

Wortlaut der Frage

<p>Sep 19</p> <p>Von welchen der folgenden Institutionen hat Ihr Unternehmen in den letzten drei Jahren eine FuE-Förderung erhalten?</p> <table border="1" style="margin-left: auto; margin-right: auto;"> <tr><td>Ja [1]</td></tr> </table> <table border="1" style="margin-left: auto; margin-right: auto;"> <tr><td>Bundesministerium für Bildung und Forschung</td></tr> </table>	Ja [1]	Bundesministerium für Bildung und Forschung	<p>Beschreibung der Variable nur online</p>
Ja [1]			
Bundesministerium für Bildung und Forschung			

Zeitverlauf der Variable

1991	1992	1993	1994	1995	1996	1997	1998	1999	2000
2001	2002	2003	2004	2005	2006	2007	2008	2009	2010
2011	2012	2013	2014	2015	2016	2017	2018	2019	2020
2021	2022	2023	2024	2025	2026	2027	2028	2029	2030

Nr.	Name	Label	Erhebungszeitraum	Erhebungsrhythmus
3.281)	vg_support_fmeae	rd support by: Federal Ministry for Economic Affairs and Energy	West und Ost 09/2019	einmalig

Wortlaut der Frage

<p>Sep 19</p> <p>Von welchen der folgenden Institutionen hat Ihr Unternehmen in den letzten drei Jahren eine FuE-Förderung erhalten?</p> <table border="1" style="margin-left: auto; margin-right: auto;"> <tr><td>Ja [1]</td></tr> </table> <table border="1" style="margin-left: auto; margin-right: auto;"> <tr><td>Bundesministerium für Wirtschaft und Energie</td></tr> </table>	Ja [1]	Bundesministerium für Wirtschaft und Energie	<p>Beschreibung der Variable nur online</p>
Ja [1]			
Bundesministerium für Wirtschaft und Energie			

Zeitverlauf der Variable

1991	1992	1993	1994	1995	1996	1997	1998	1999	2000
2001	2002	2003	2004	2005	2006	2007	2008	2009	2010
2011	2012	2013	2014	2015	2016	2017	2018	2019	2020
2021	2022	2023	2024	2025	2026	2027	2028	2029	2030

Nr.	Name	Label	Erhebungszeitraum	Erhebungsrhythmus
3.282)	vg_support_fed	rd support by: Federal State	West und Ost 09/2019	einmalig

Wortlaut der Frage

Sep 19

Von welchen der folgenden Institutionen hat Ihr Unternehmen in den letzten drei Jahren eine FuE-Förderung erhalten?

Bundesland	Ja [1]
------------	--------

Beschreibung der Variable
nur online

Zeitverlauf der Variable

1991	1992	1993	1994	1995	1996	1997	1998	1999	2000
2001	2002	2003	2004	2005	2006	2007	2008	2009	2010
2011	2012	2013	2014	2015	2016	2017	2018	2019	2020
2021	2022	2023	2024	2025	2026	2027	2028	WEST OST	2029
									2030

Nr.	Name	Label	Erhebungszeitraum	Erhebungsrhythmus
3.283)	vg_support_other	rd support by: other	West und Ost 09/2019	einmalig

Wortlaut der Frage

Sep 19

Von welchen der folgenden Institutionen hat Ihr Unternehmen in den letzten drei Jahren eine FuE-Förderung erhalten?

Andere	Ja [1]
--------	--------

Beschreibung der Variable
nur online

Zeitverlauf der Variable

1991	1992	1993	1994	1995	1996	1997	1998	1999	2000
2001	2002	2003	2004	2005	2006	2007	2008	2009	2010
2011	2012	2013	2014	2015	2016	2017	2018	2019	2020
2021	2022	2023	2024	2025	2026	2027	2028	WEST OST	2029
									2030

Nr.	Name	Label	Erhebungszeitraum	Erhebungsrhythmus
3.284)	vg_support_none	rd support by: none	West und Ost 09/2019	einmalig

Wortlaut der Frage

Sep 19

Von welchen der folgenden Institutionen hat Ihr Unternehmen in den letzten drei Jahren eine FuE-Förderung erhalten?

Keine	Ja [1]
-------	--------

Beschreibung der Variable
nur online

Zeitverlauf der Variable

1991	1992	1993	1994	1995	1996	1997	1998	1999	2000
2001	2002	2003	2004	2005	2006	2007	2008	2009	2010
2011	2012	2013	2014	2015	2016	2017	2018	2019	2020

								WEST OST		
2021	2022	2023	2024	2025	2026	2027	2028	2029	2030	

Nr.	Name	Label	Erhebungszeitraum	Erhebungsrhythmus
3.285)	vg_use_rdsup	use of public rd support	West und Ost 09/2019	einmalig

Wortlaut der Frage

<p>Sep 19</p> <p>Die Bundesregierung plant die Einführung einer steuerlichen Forschungsförderung. Kommt diese Förderung für Ihr Unternehmen in Frage?</p> <table border="1"> <tr> <td>ja [1]</td><td>nein [2]</td><td>weiß nicht [3]</td></tr> <tr> <td></td><td></td><td></td></tr> </table>	ja [1]	nein [2]	weiß nicht [3]				Beschreibung der Variable
ja [1]	nein [2]	weiß nicht [3]					

Zeitverlauf der Variable

1991	1992	1993	1994	1995	1996	1997	1998	1999	2000
2001	2002	2003	2004	2005	2006	2007	2008	2009	2010
2011	2012	2013	2014	2015	2016	2017	2018	2019	2020
2021	2022	2023	2024	2025	2026	2027	2028	WEST OST 2029	2030

Nr.	Name	Label	Erhebungszeitraum	Erhebungsrhythmus
3.286)	vg_effect_sp	effect of rd support: spendings	West und Ost 09/2019	einmalig

Wortlaut der Frage

<p>Sep 19</p> <p>Welchen Effekt hätte die geplante Förderung auf Ihre Forschungs- und Entwicklungstätigkeit?</p> <table border="1"> <tr> <td></td><td>Zunahme [1]</td><td>Keine Veränderung [2]</td><td>Abnahme [3]</td><td>Wei nicht [4]</td></tr> <tr> <td>Ausgaben für Forschung und Entwicklung</td><td></td><td></td><td></td><td></td></tr> </table>		Zunahme [1]	Keine Veränderung [2]	Abnahme [3]	Wei nicht [4]	Ausgaben für Forschung und Entwicklung					Beschreibung der Variable nur online
	Zunahme [1]	Keine Veränderung [2]	Abnahme [3]	Wei nicht [4]							
Ausgaben für Forschung und Entwicklung											

Zeitverlauf der Variable

1991	1992	1993	1994	1995	1996	1997	1998	1999	2000
2001	2002	2003	2004	2005	2006	2007	2008	2009	2010
2011	2012	2013	2014	2015	2016	2017	2018	2019	2020
2021	2022	2023	2024	2025	2026	2027	2028	WEST OST 2029	2030

Nr.	Name	Label	Erhebungszeitraum	Erhebungsrhythmus
3.287)	vg_effect_pr	effect of rd support: projects	West und Ost 09/2019	einmalig

Wortlaut der Frage

<p>Sep 19</p> <p>Welchen Effekt hätte die geplante Förderung auf Ihre Forschungs- und Entwicklungstätigkeit?</p> <table border="1"> <tr> <td></td><td>Zunahme [1]</td><td>Keine Veränderung [2]</td><td>Abnahme [3]</td><td>Wei nicht [4]</td></tr> <tr> <td>Anzahl der Forschunes- und</td><td></td><td></td><td></td><td></td></tr> </table>		Zunahme [1]	Keine Veränderung [2]	Abnahme [3]	Wei nicht [4]	Anzahl der Forschunes- und					Beschreibung der Variable nur online
	Zunahme [1]	Keine Veränderung [2]	Abnahme [3]	Wei nicht [4]							
Anzahl der Forschunes- und											

Entwicklungsprojekte									
Zeitverlauf der Variable									
1991	1992	1993	1994	1995	1996	1997	1998	1999	2000
2001	2002	2003	2004	2005	2006	2007	2008	2009	2010
2011	2012	2013	2014	2015	2016	2017	2018	2019	2020
2021	2022	2023	2024	2025	2026	2027	2028	2029	2030

Nr.	Name	Label	Erhebungszeitraum	Erhebungsrhythmus
3.288)	vg_uncert_tax	uncertainty in future demand due to: tax	West und Ost 12/2019	einmalig

Wortlaut der Frage

<p>Dez 19</p> <p>Die Nachfrage nach Ihren Produkten hängt von vielen Faktoren ab. Bitte beurteilen Sie, inwiefern Unsicherheit hinsichtlich des folgenden Themas es Ihnen erschwert, die zukünftige Nachfrageentwicklung einzuschätzen:</p>					<p>Beschreibung der Variable nur online</p>				
	keine Relevanz [1]				hohe Relevanz [5]				
Steuern									

Zeitverlauf der Variable									
1991	1992	1993	1994	1995	1996	1997	1998	1999	2000
2001	2002	2003	2004	2005	2006	2007	2008	2009	2010
2011	2012	2013	2014	2015	2016	2017	2018	2019	2020
2021	2022	2023	2024	2025	2026	2027	2028	2029	2030

Nr.	Name	Label	Erhebungszeitraum	Erhebungsrhythmus
3.289)	vg_uncert_trade	uncertainty in future demand due to: trade war	West und Ost 12/2019	einmalig

Wortlaut der Frage

<p>Dez 19</p> <p>Die Nachfrage nach Ihren Produkten hängt von vielen Faktoren ab. Bitte beurteilen Sie, inwiefern Unsicherheit hinsichtlich des folgenden Themas es Ihnen erschwert, die zukünftige Nachfrageentwicklung einzuschätzen:</p>					<p>Beschreibung der Variable nur online</p>				
	keine Relevanz [1]				hohe Relevanz [5]				
Handelskrieg									

Zeitverlauf der Variable									
1991	1992	1993	1994	1995	1996	1997	1998	1999	2000
2001	2002	2003	2004	2005	2006	2007	2008	2009	2010
2011	2012	2013	2014	2015	2016	2017	2018	2019	2020
2021	2022	2023	2024	2025	2026	2027	2028	2029	2030

Nr.	Name	Label	Erhebungszeitraum	Erhebungsrhythmus
-----	------	-------	-------------------	-------------------

3.290) **vg_uncert_exc** uncertainty in future demand due to: exchange rate **West und Ost 12/2019** einmalig

Wortlaut der Frage

<p>Dez 19</p> <p>Die Nachfrage nach Ihren Produkten hängt von vielen Faktoren ab. Bitte beurteilen Sie, inwiefern Unsicherheit hinsichtlich des folgenden Themas es Ihnen erschwert, die zukünftige Nachfrageentwicklung einzuschätzen:</p>					<p>Beschreibung der Variable</p> <p>nur online</p>
	keine Relevanz [1]			hohe Relevanz [5]	
Wechselkurs					

Zeitverlauf der Variable

1991	1992	1993	1994	1995	1996	1997	1998	1999	2000
2001	2002	2003	2004	2005	2006	2007	2008	2009	2010
2011	2012	2013	2014	2015	2016	2017	2018	2019	2020
2021	2022	2023	2024	2025	2026	2027	2028	2029	2030

Nr.	Name	Label	Erhebungszeitraum	Erhebungsrhythmus
-----	------	-------	-------------------	-------------------

3.291) **vg_uncert_econ** uncertainty in future demand due to: general economic development **West und Ost 12/2019** einmalig

Wortlaut der Frage

<p>Dez 19</p> <p>Die Nachfrage nach Ihren Produkten hängt von vielen Faktoren ab. Bitte beurteilen Sie, inwiefern Unsicherheit hinsichtlich des folgenden Themas es Ihnen erschwert, die zukünftige Nachfrageentwicklung einzuschätzen:</p>					<p>Beschreibung der Variable</p> <p>nur online</p>
	keine Relevanz [1]			hohe Relevanz [5]	
Allgemeine wirtschaftliche Entwicklung					

Zeitverlauf der Variable

1991	1992	1993	1994	1995	1996	1997	1998	1999	2000
2001	2002	2003	2004	2005	2006	2007	2008	2009	2010
2011	2012	2013	2014	2015	2016	2017	2018	2019	2020
2021	2022	2023	2024	2025	2026	2027	2028	2029	2030

Nr.	Name	Label	Erhebungszeitraum	Erhebungsrhythmus
-----	------	-------	-------------------	-------------------

3.292) **vg_uncert_unempl** uncertainty in future demand due to: unemployment rate **West und Ost 12/2019** einmalig

Wortlaut der Frage

<p>Dez 19</p> <p>Die Nachfrage nach Ihren Produkten hängt von vielen Faktoren ab. Bitte beurteilen Sie, inwiefern Unsicherheit hinsichtlich des folgenden Themas es Ihnen erschwert, die zukünftige Nachfrageentwicklung einzuschätzen:</p>					<p>Beschreibung der Variable</p> <p>nur online</p>
	keine Relevanz [1]			hohe Relevanz [5]	
Arbeitslosenquote					

Zeitverlauf der Variable

1991	1992	1993	1994	1995	1996	1997	1998	1999	2000
------	------	------	------	------	------	------	------	------	------

2001	2002	2003	2004	2005	2006	2007	2008	2009	2010
2011	2012	2013	2014	2015	2016	2017	2018	2019	2020
2021	2022	2023	2024	2025	2026	2027	2028	WEST OST	2030

Nr.	Name	Label	Erhebungszeitraum	Erhebungsrhythmus
3.293)	vg_uncert_inflation	uncertainty in future demand due to: inflation	West und Ost 12/2019	einmalig

Wortlaut der Frage

<p>Dez 19</p> <p>Die Nachfrage nach Ihren Produkten hängt von vielen Faktoren ab. Bitte beurteilen Sie, inwiefern Unsicherheit hinsichtlich des folgenden Themas es Ihnen erschwert, die zukünftige Nachfrageentwicklung einzuschätzen:</p> <table border="1" style="margin-left: auto; margin-right: auto;"> <tr> <td></td> <td>keine Relevanz [1]</td> <td></td> <td></td> <td></td> <td>hohe Relevanz [5]</td> </tr> <tr> <td style="border: none;">inflation</td> <td></td> <td></td> <td></td> <td></td> <td></td> </tr> </table>		keine Relevanz [1]				hohe Relevanz [5]	inflation						<p>Beschreibung der Variable</p> <p>nur online</p>
	keine Relevanz [1]				hohe Relevanz [5]								
inflation													

Zeitverlauf der Variable

1991	1992	1993	1994	1995	1996	1997	1998	1999	2000
2001	2002	2003	2004	2005	2006	2007	2008	2009	2010
2011	2012	2013	2014	2015	2016	2017	2018	2019	2020
2021	2022	2023	2024	2025	2026	2027	2028	WEST OST	2030

Nr.	Name	Label	Erhebungszeitraum	Erhebungsrhythmus
3.294)	vg_uncert_intrate	uncertainty in future demand due to: interest rate and monetary policy	West und Ost 12/2019	einmalig

Wortlaut der Frage

<p>Dez 19</p> <p>Die Nachfrage nach Ihren Produkten hängt von vielen Faktoren ab. Bitte beurteilen Sie, inwiefern Unsicherheit hinsichtlich des folgenden Themas es Ihnen erschwert, die zukünftige Nachfrageentwicklung einzuschätzen:</p> <table border="1" style="margin-left: auto; margin-right: auto;"> <tr> <td></td> <td>keine Relevanz [1]</td> <td></td> <td></td> <td></td> <td>hohe Relevanz [5]</td> </tr> <tr> <td style="border: none;">Zins /EZB Geldpolitik</td> <td></td> <td></td> <td></td> <td></td> <td></td> </tr> </table>		keine Relevanz [1]				hohe Relevanz [5]	Zins /EZB Geldpolitik						<p>Beschreibung der Variable</p> <p>nur online</p>
	keine Relevanz [1]				hohe Relevanz [5]								
Zins /EZB Geldpolitik													

Zeitverlauf der Variable

1991	1992	1993	1994	1995	1996	1997	1998	1999	2000
2001	2002	2003	2004	2005	2006	2007	2008	2009	2010
2011	2012	2013	2014	2015	2016	2017	2018	2019	2020
2021	2022	2023	2024	2025	2026	2027	2028	WEST OST	2030

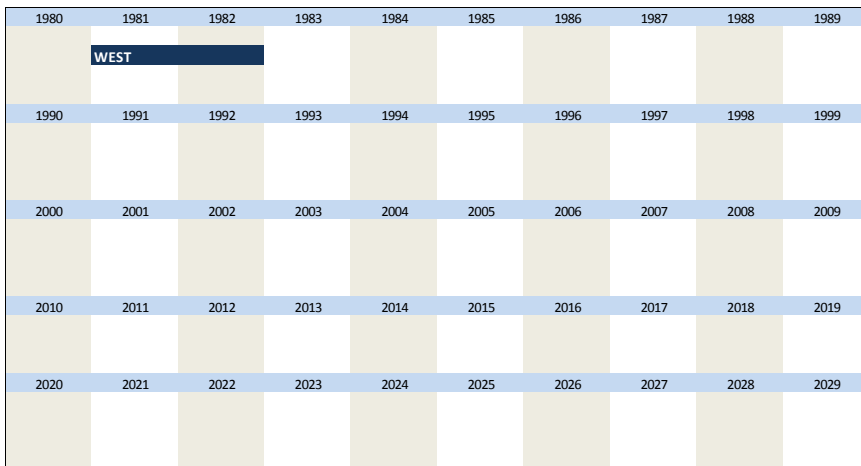
4. Sonderfrage Innovation

Nr.	Name	Label	Erhebungszeitraum	Erhebungsrhythmus
4.1)	vg_market_national_1	development of national markets in next 5 years	West 12/1981 - 12/1982	Jährlich

Wortlaut der Frage

1981 & 1982	Beschreibung der Variable
<p>Innovationen</p> <p>Der Markt für XY ist unserer Einschätzung nach in mittelfristiger Sicht (ca. 5 Jahre) d.h. unter Ausschaltung rein konjunktureller Schwankungen</p> <p style="text-align: center;">Inland</p> <p>wachsend <input type="text"/> [1]</p> <p>stagnierend <input type="text"/> [2]</p> <p>schrumpfend <input type="text"/> [3]</p>	

Zeitverlauf der Variable




Nr.	Name	Label	Erhebungszeitraum	Erhebungsrhythmus
4.2)	vg_market_national_2	development of national markets in next 5 years	West von 12/1983-12/2015 Ost von 12/1991-12/2015	Jährlich Jährlich

Wortlaut der Frage

seit 1983	Beschreibung der Variable
<p>Innovationen</p> <p>Der Markt für XY ist unserer Einschätzung nach in mittelfristiger Sicht (ca. 5 Jahre) d.h. unter Ausschaltung rein konjunktureller Schwankungen</p> <p style="text-align: center;">Inland</p> <p>deutlich wachsend <input type="text"/> [1]</p> <p>leicht wachsend <input type="text"/> [2]</p> <p>stagnierend <input type="text"/> [3]</p> <p>leicht schrumpfend <input type="text"/> [4]</p> <p>deutlich schrumpfend <input type="text"/> [5]</p>	

Zeitverlauf der Variable



1990	1991	1992	1993	1994	1995	1996	1997	1998	1999
WEST									
OST									
2000	2001	2002	2003	2004	2005	2006	2007	2008	2009
WEST									
OST									
2010	2011	2012	2013	2014	2015	2016	2017	2018	2019
WEST									
OST									
2020	2021	2022	2023	2024	2025	2026	2027	2028	2029

Nr.	Name	Label	Erhebungszeitraum	Erhebungsrhythmus
-----	------	-------	-------------------	-------------------

4.3)	vg_market_abroad_1	development of foreign markets in next 5 years	West 12/1981 - 12/1982	Jährlich
------	--------------------	---	------------------------	----------

Wortlaut der Frage

<p>1981 & 1982</p> <p>Innovationen</p> <p>Der Markt für XY ist unserer Einschätzung nach in mittelfristiger Sicht (ca. 5 Jahre) d.h. unter Ausschaltung rein konjunktureller Schwankungen</p> <p style="text-align: center;">Ausland</p> <p>wachsend <input type="text"/> [1]</p> <p>stagnierend <input type="text"/> [2]</p> <p>schrumpfend <input type="text"/> [3]</p>	Beschreibung der Variable
--	---------------------------

Zeitverlauf der Variable

1980	1981	1982	1983	1984	1985	1986	1987	1988	1989
WEST									
1990	1991	1992	1993	1994	1995	1996	1997	1998	1999
2000	2001	2002	2003	2004	2005	2006	2007	2008	2009
2010	2011	2012	2013	2014	2015	2016	2017	2018	2019
2020	2021	2022	2023	2024	2025	2026	2027	2028	2029

Nr.	Name	Label	Erhebungszeitraum	Erhebungsrhythmus
-----	------	-------	-------------------	-------------------

4.4)	vg_market_abroad_2	development of foreign markets in next 5 years	West von 12/1983-12/2015 Ost von 12/1991-12/2015	Jährlich Jährlich
------	--------------------	---	---	----------------------

Wortlaut der Frage

<p>seit 1983</p> <p>Innovationen</p> <p>Der Markt für XY ist unserer Einschätzung nach in mittelfristiger Sicht (ca. 5 Jahre) d.h. unter Ausschaltung rein konjunktureller Schwankungen</p> <p style="text-align: center;">Ausland</p>	Beschreibung der Variable
---	---------------------------

deutlich wachsend [1]

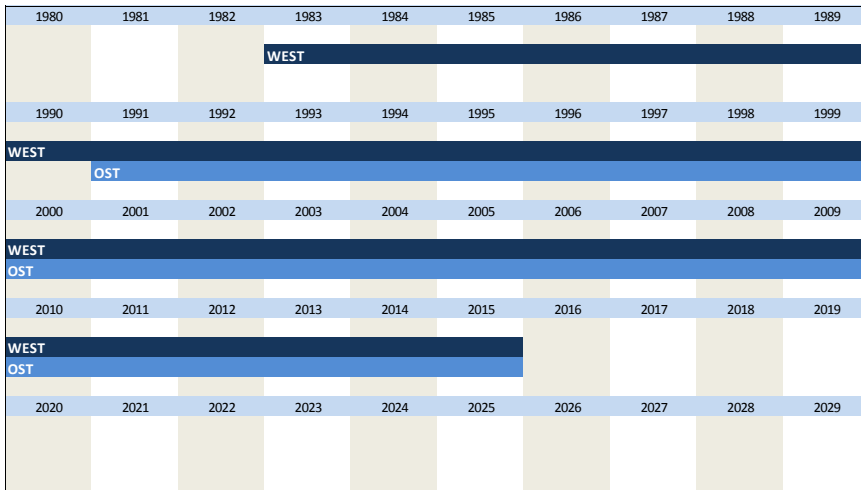
leicht wachsend [2]

stagnierend [3]

leicht schrumpfend [4]

deutlich schrumpfend [5]

Zeitverlauf der Variable



Nr.	Name	Label	Erhebungszeitraum	Erhebungsrhythmus
-----	------	-------	-------------------	-------------------

4.5)	vg_market_total_1	development of markets in general in next 5 years	West 12/1981 - 12/1982	Jährlich
------	-------------------	---	------------------------	----------

Wortlaut der Frage

1981 & 1982

Innovationen

Der Markt für XY ist unserer Einschätzung nach in **mittelfristiger** Sicht (ca. 5 Jahre) d.h. unter Ausschaltung rein konjunktureller Schwankungen

Gesamt

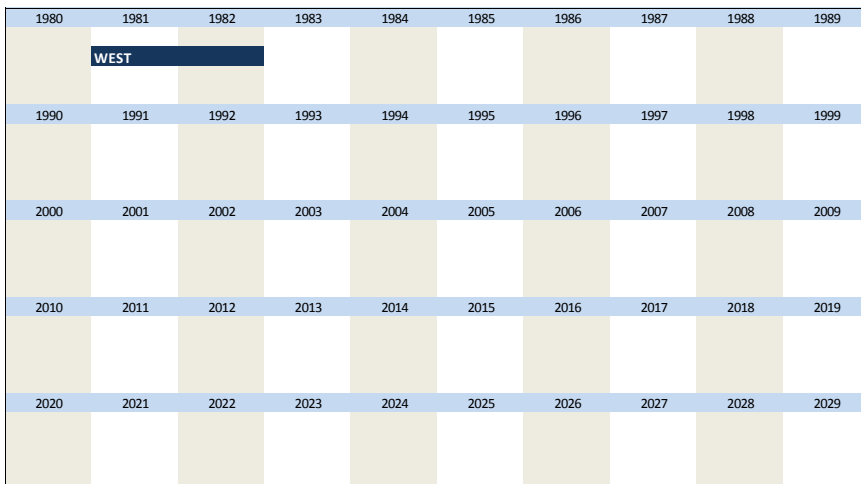
wachsend [1]

stagnierend [2]

schrumpfend [3]

Beschreibung der Variable

Zeitverlauf der Variable



Nr.	Name	Label	Erhebungszeitraum	Erhebungsrhythmus
4.6)	vg_market_total_2	development of markets in general in next 5 years	West von 12/1983-12/2015 Ost von 12/1991-12/2015	Jährlich Jährlich

Wortlaut der Frage

seit 1983	Beschreibung der Variable
<p>Innovationen</p> <p>Der Markt für XY ist unserer Einschätzung nach in mittelfristiger Sicht (ca. 5 Jahre) d.h. unter Ausschaltung rein konjunktureller Schwankungen</p> <p style="text-align: center;">Gesamt</p> <p>deutlich wachsend <input type="text"/> [1]</p> <p>leicht wachsend <input type="text"/> [2]</p> <p>stagnierend <input type="text"/> [3]</p> <p>leicht schrumpfend <input type="text"/> [4]</p> <p>deutlich schrumpfend <input type="text"/> [5]</p>	

Zeitverlauf der Variable

1980	1981	1982	1983	1984	1985	1986	1987	1988	1989
WEST									
1990	1991	1992	1993	1994	1995	1996	1997	1998	1999
WEST									
OST									
2000	2001	2002	2003	2004	2005	2006	2007	2008	2009
WEST									
OST									
2010	2011	2012	2013	2014	2015	2016	2017	2018	2019
WEST									
OST									
2020	2021	2022	2023	2024	2025	2026	2027	2028	2029

Nr.	Name	Label	Erhebungszeitraum	Erhebungsrhythmus
4.7)	vg_prod_inno_realized	product innovation realized this year	West seit 12/1981 Ost seit 12/1991	Jährlich Jährlich

Wortlaut der Frage

seit 1981	Beschreibung der Variable
<p>Innovationen</p> <p>Wir haben 19XX/20XX im Erzeugnisbereich Innovationen im</p> <p>Produktbereich</p> <p><input type="text"/> [1] realisiert</p>	<p>*20XX bezieht sich auf das aktuelle Jahr z.B. Wurde die Frage 2005 gestellt: 20XX=2005</p>

Zeitverlauf der Variable

1980	1981	1982	1983	1984	1985	1986	1987	1988	1989
WEST									
1990	1991	1992	1993	1994	1995	1996	1997	1998	1999
WEST									
OST									

2000	2001	2002	2003	2004	2005	2006	2007	2008	2009
WEST									
OST									
2010	2011	2012	2013	2014	2015	2016	2017	2018	2019
WEST									
OST									
2020	2021	2022	2023	2024	2025	2026	2027	2028	2029

Nr.	Name	Label	Erhebungszeitraum	Erhebungsrhythmus
4.8)	vg_prod_inno_aborted	product innovation aborted this year	West seit 12/1981 Ost seit 12/1991	Jährlich Jährlich

Wortlaut der Frage

<p>seit 1981</p> <p>Innovationen</p> <p>Wir haben 19XX/20XX im Erzeugnisbereich Innovationen im</p> <p>Produktbereich</p> <p><input type="text"/> [1] abgebrochen</p>	<p>Beschreibung der Variable</p> <p>*20XX bezieht sich auf das aktuelle Jahr z.B. Wurde die Frage 2005 gestellt: 20XX=2005</p>
---	---

Zeitverlauf der Variable

1980	1981	1982	1983	1984	1985	1986	1987	1988	1989
WEST									
1990	1991	1992	1993	1994	1995	1996	1997	1998	1999
WEST									
OST									
2000	2001	2002	2003	2004	2005	2006	2007	2008	2009
WEST									
OST									
2010	2011	2012	2013	2014	2015	2016	2017	2018	2019
WEST									
OST									
2020	2021	2022	2023	2024	2025	2026	2027	2028	2029

Nr.	Name	Label	Erhebungszeitraum	Erhebungsrhythmus
4.9)	vg_prod_inno_plan_completed	product innovation planning completed this year	West seit 12/1981 Ost seit 12/1991	Jährlich Jährlich

Wortlaut der Frage

<p>seit 1981</p> <p>Innovationen</p> <p>Wir haben 19XX/20XX im Erzeugnisbereich Innovationen im</p> <p>Produktbereich</p> <p><input type="text"/> [1] Planung abgeschlossen</p>	<p>Beschreibung der Variable</p> <p>*20XX bezieht sich auf das aktuelle Jahr z.B. Wurde die Frage 2005 gestellt: 20XX=2005</p>
---	---

Zeitverlauf der Variable

1980	1981	1982	1983	1984	1985	1986	1987	1988	1989
WEST									

1990	1991	1992	1993	1994	1995	1996	1997	1998	1999
WEST									
OST									
2000	2001	2002	2003	2004	2005	2006	2007	2008	2009
WEST									
OST									
2010	2011	2012	2013	2014	2015	2016	2017	2018	2019
WEST									
OST									
2020	2021	2022	2023	2024	2025	2026	2027	2028	2029

Nr.	Name	Label	Erhebungszeitraum	Erhebungsrhythmus
4.10)	vg_prod_inno_in_planning	product innovation still in planning stage this year	West seit 12/1981 Ost seit 12/1991	Jährlich Jährlich

Wortlaut der Frage

seit 1981 Innovationen Wir haben 19XX/20XX im Erzeugnisbereich Innovationen im Produktbereich <input type="text"/> [1] noch im Planungsstadium	Beschreibung der Variable *20XX bezieht sich auf das aktuelle Jahr z.B. Wurde die Frage 2005 gestellt: 20XX=2005
--	--

Zeitverlauf der Variable

1980	1981	1982	1983	1984	1985	1986	1987	1988	1989
WEST									
1990	1991	1992	1993	1994	1995	1996	1997	1998	1999
WEST									
OST									
2000	2001	2002	2003	2004	2005	2006	2007	2008	2009
WEST									
OST									
2010	2011	2012	2013	2014	2015	2016	2017	2018	2019
WEST									
OST									
2020	2021	2022	2023	2024	2025	2026	2027	2028	2029

Nr.	Name	Label	Erhebungszeitraum	Erhebungsrhythmus
4.11)	vg_prod_inno_np	product innovation not planned this year	West seit 12/1981 Ost seit 12/1991	Jährlich Jährlich

Wortlaut der Frage

seit 1981 Innovationen Wir haben 19XX/20XX im Erzeugnisbereich Innovationen im Produktbereich <input type="text"/> [1] nicht vorgesehen	Beschreibung der Variable *20XX bezieht sich auf das aktuelle Jahr z.B. Wurde die Frage 2005 gestellt: 20XX=2005
---	--

Zeitverlauf der Variable

1980	1981	1982	1983	1984	1985	1986	1987	1988	1989
WEST									
1990	1991	1992	1993	1994	1995	1996	1997	1998	1999
WEST									
OST									
2000	2001	2002	2003	2004	2005	2006	2007	2008	2009
WEST									
OST									
2010	2011	2012	2013	2014	2015	2016	2017	2018	2019
WEST									
OST									
2020	2021	2022	2023	2024	2025	2026	2027	2028	2029

Nr.	Name	Label	Erhebungszeitraum	Erhebungsrhythmus
4.12)	vg_process_inno_realized	process innovation realized this year	West seit 12/1981 Ost seit 12/1991	Jährlich Jährlich

Wortlaut der Frage

<p>seit 1981</p> <p>Innovationen</p> <p>Wir haben 19XX/20XX im Erzeugnisbereich Innovationen im</p> <p>Prozessbereich</p> <p><input type="text"/> [1] realisiert</p>	<p>Beschreibung der Variable</p> <p>*20XX bezieht sich auf das aktuelle Jahr z.B. Wurde die Frage 2005 gestellt: 20XX=2005</p>
--	---

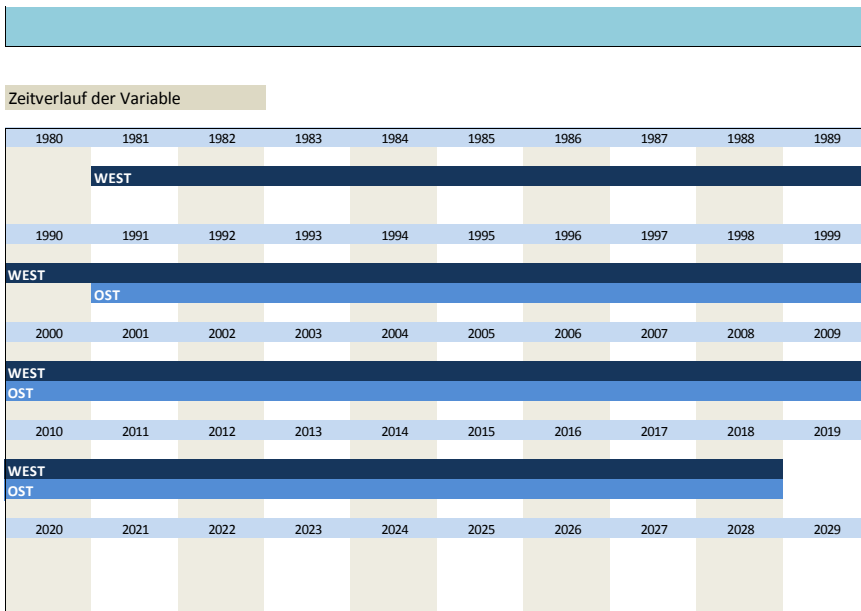
Zeitverlauf der Variable

1980	1981	1982	1983	1984	1985	1986	1987	1988	1989
WEST									
1990	1991	1992	1993	1994	1995	1996	1997	1998	1999
WEST									
OST									
2000	2001	2002	2003	2004	2005	2006	2007	2008	2009
WEST									
OST									
2010	2011	2012	2013	2014	2015	2016	2017	2018	2019
WEST									
OST									
2020	2021	2022	2023	2024	2025	2026	2027	2028	2029

Nr.	Name	Label	Erhebungszeitraum	Erhebungsrhythmus
4.13)	vg_process_inno_aborted	process innovation aborted this year	West seit 12/1981 Ost seit 12/1991	Jährlich Jährlich

Wortlaut der Frage

<p>seit 1981</p> <p>Innovationen</p> <p>Wir haben 19XX/20XX im Erzeugnisbereich Innovationen im</p> <p>Prozessbereich</p> <p><input type="text"/> [1] abgebrochen</p>	<p>Beschreibung der Variable</p> <p>*20XX bezieht sich auf das aktuelle Jahr z.B. Wurde die Frage 2005 gestellt: 20XX=2005</p>
---	---



Nr.	Name	Label	Erhebungszeitraum	Erhebungsrhythmus
4.14)	vg_process_inno_plan_completed	process innovation planning completed this year	West seit 12/1981 Ost seit 12/1991	Jährlich Jährlich

Wortlaut der Frage

seit 1981

Innovationen

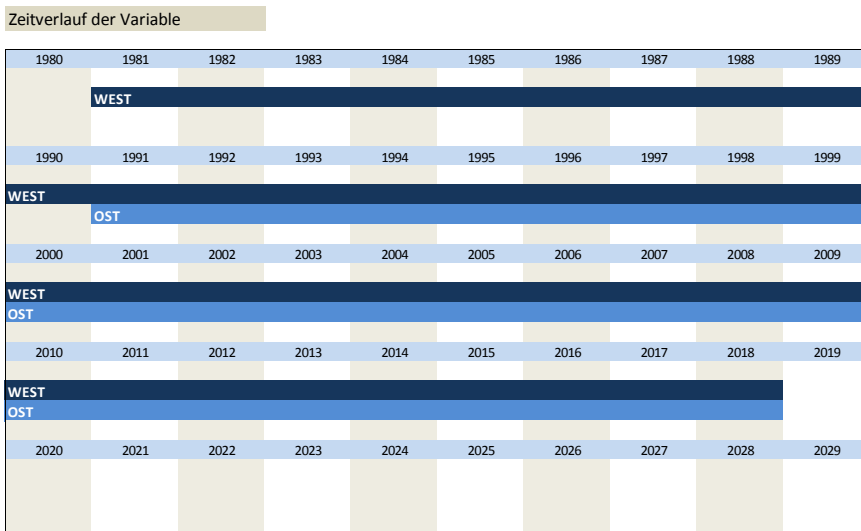
Wir haben 19XX/20XX im Erzeugnisbereich Innovationen im

Prozessbereich

[1] Planung abgeschlossen

Beschreibung der Variable

*20XX bezieht sich auf das aktuelle Jahr
z.B. Wurde die Frage 2005 gestellt:
20XX=2005



Nr.	Name	Label	Erhebungszeitraum	Erhebungsrhythmus
4.15)	vg_process_inno_in_planning	process innovation still in planning stage this year	West seit 12/1981 Ost seit 12/1991	Jährlich Jährlich

Wortlaut der Frage

seit 1981

Innovationen

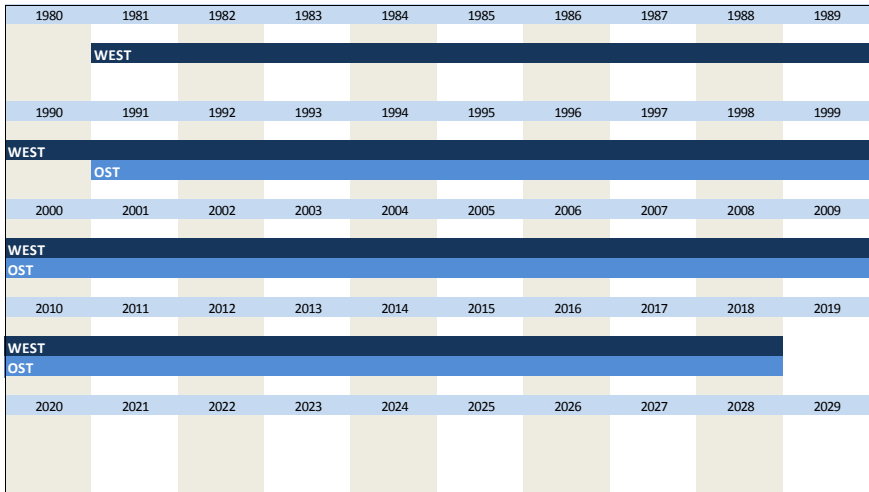
Beschreibung der Variable

*20XX bezieht sich auf das aktuelle Jahr
z.B. Wurde die Frage 2005 gestellt:

Wir haben 19XX/20XX im Erzeugnisbereich Innovationen im Prozessbereich [1] noch im Planungsstadium

20XX=2005

Zeitverlauf der Variable



Nr.	Name	Label	Erhebungszeitraum	Erhebungsrhythmus
-----	------	-------	-------------------	-------------------

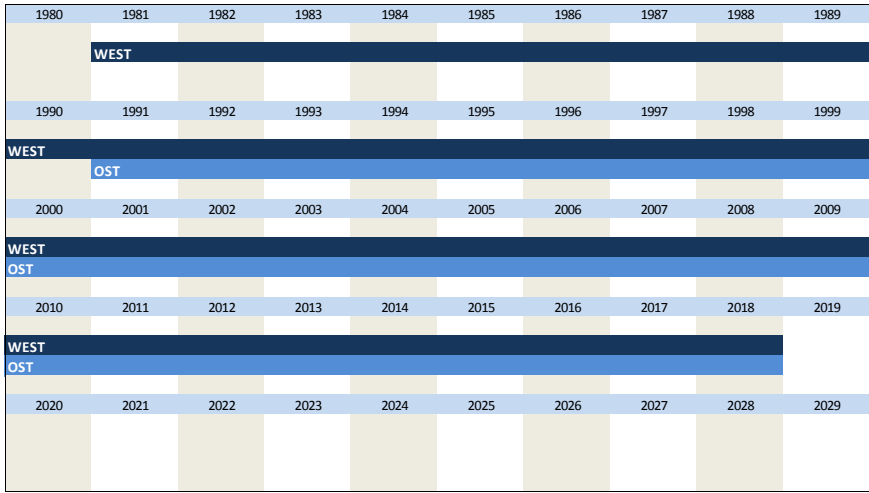
4.16)	vg_process_inno_np	process innovation not planned this year	West seit 12/1981 Ost seit 12/1991	Jährlich Jährlich
-------	--------------------	--	---------------------------------------	----------------------

Wortlaut der Frage

seit 1981
Innovationen
Wir haben 19XX/20XX* im Erzeugnisbereich Innovationen im Prozessbereich [1] nicht vorgesehen

Beschreibung der Variable
*20XX bezieht sich auf das aktuelle Jahr z.B. Wurde die Frage 2005 gestellt: 20XX=2005

Zeitverlauf der Variable



Nr.	Name	Label	Erhebungszeitraum	Erhebungsrhythmus
-----	------	-------	-------------------	-------------------

4.17)	vg_share_inno_phase	share of turnover in stage of product launch	West seit 12/1981 Ost seit 12/1991	Jährlich Jährlich
-------	---------------------	--	---------------------------------------	----------------------

Wortlaut der Frage

<p>seit 1981</p> <p>Innovationen</p> <p>20XX* befanden sich unsere Produkte des Erzeugnisbereichs XY - gemessen an ihrem Gesamtumstaz - in folgenden Phasen (Schätzwerte genügen):</p> <p style="text-align: center;">_____ % Markteinführungsphase (Innovation)</p>	<p>Beschreibung der Variable</p> <p>*20XX bezieht sich auf das aktuelle Jahr z.B. Wurde die Frage 2005 gestellt: 20XX=2005</p>																																																																																																																								
<p>Zeitverlauf der Variable</p>																																																																																																																									
<table border="1" style="width: 100%; border-collapse: collapse;"> <tr> <td style="background-color: #ADD8E6;">1980</td><td style="background-color: #ADD8E6;">1981</td><td style="background-color: #ADD8E6;">1982</td><td style="background-color: #ADD8E6;">1983</td><td style="background-color: #ADD8E6;">1984</td><td style="background-color: #ADD8E6;">1985</td><td style="background-color: #ADD8E6;">1986</td><td style="background-color: #ADD8E6;">1987</td><td style="background-color: #ADD8E6;">1988</td><td style="background-color: #ADD8E6;">1989</td></tr> <tr> <td colspan="10" style="background-color: #000080; color: white; text-align: center;">WEST</td></tr> <tr> <td style="background-color: #ADD8E6;">1990</td><td style="background-color: #ADD8E6;">1991</td><td style="background-color: #ADD8E6;">1992</td><td style="background-color: #ADD8E6;">1993</td><td style="background-color: #ADD8E6;">1994</td><td style="background-color: #ADD8E6;">1995</td><td style="background-color: #ADD8E6;">1996</td><td style="background-color: #ADD8E6;">1997</td><td style="background-color: #ADD8E6;">1998</td><td style="background-color: #ADD8E6;">1999</td></tr> <tr> <td colspan="10" style="background-color: #000080; color: white; text-align: center;">WEST</td></tr> <tr> <td colspan="10" style="background-color: #000080; color: white; text-align: center;">OST</td></tr> <tr> <td style="background-color: #ADD8E6;">2000</td><td style="background-color: #ADD8E6;">2001</td><td style="background-color: #ADD8E6;">2002</td><td style="background-color: #ADD8E6;">2003</td><td style="background-color: #ADD8E6;">2004</td><td style="background-color: #ADD8E6;">2005</td><td style="background-color: #ADD8E6;">2006</td><td style="background-color: #ADD8E6;">2007</td><td style="background-color: #ADD8E6;">2008</td><td style="background-color: #ADD8E6;">2009</td></tr> <tr> <td colspan="10" style="background-color: #000080; color: white; text-align: center;">WEST</td></tr> <tr> <td colspan="10" style="background-color: #000080; color: white; text-align: center;">OST</td></tr> <tr> <td style="background-color: #ADD8E6;">2010</td><td style="background-color: #ADD8E6;">2011</td><td style="background-color: #ADD8E6;">2012</td><td style="background-color: #ADD8E6;">2013</td><td style="background-color: #ADD8E6;">2014</td><td style="background-color: #ADD8E6;">2015</td><td style="background-color: #ADD8E6;">2016</td><td style="background-color: #ADD8E6;">2017</td><td style="background-color: #ADD8E6;">2018</td><td style="background-color: #ADD8E6;">2019</td></tr> <tr> <td colspan="10" style="background-color: #000080; color: white; text-align: center;">WEST</td></tr> <tr> <td colspan="10" style="background-color: #000080; color: white; text-align: center;">OST</td></tr> <tr> <td style="background-color: #ADD8E6;">2020</td><td style="background-color: #ADD8E6;">2021</td><td style="background-color: #ADD8E6;">2022</td><td style="background-color: #ADD8E6;">2023</td><td style="background-color: #ADD8E6;">2024</td><td style="background-color: #ADD8E6;">2025</td><td style="background-color: #ADD8E6;">2026</td><td style="background-color: #ADD8E6;">2027</td><td style="background-color: #ADD8E6;">2028</td><td style="background-color: #ADD8E6;">2029</td></tr> </table>		1980	1981	1982	1983	1984	1985	1986	1987	1988	1989	WEST										1990	1991	1992	1993	1994	1995	1996	1997	1998	1999	WEST										OST										2000	2001	2002	2003	2004	2005	2006	2007	2008	2009	WEST										OST										2010	2011	2012	2013	2014	2015	2016	2017	2018	2019	WEST										OST										2020	2021	2022	2023	2024	2025	2026	2027	2028	2029
1980	1981	1982	1983	1984	1985	1986	1987	1988	1989																																																																																																																
WEST																																																																																																																									
1990	1991	1992	1993	1994	1995	1996	1997	1998	1999																																																																																																																
WEST																																																																																																																									
OST																																																																																																																									
2000	2001	2002	2003	2004	2005	2006	2007	2008	2009																																																																																																																
WEST																																																																																																																									
OST																																																																																																																									
2010	2011	2012	2013	2014	2015	2016	2017	2018	2019																																																																																																																
WEST																																																																																																																									
OST																																																																																																																									
2020	2021	2022	2023	2024	2025	2026	2027	2028	2029																																																																																																																

Nr.	Name	Label	Erhebungszeitraum	Erhebungsrhythmus
4.18)	vg_share_growth_phase	share of turnover in stage of positive growth	West seit 12/1981 Ost seit 12/1991	Jährlich Jährlich

Wortlaut der Frage

<p>seit 1981</p> <p>Innovationen</p> <p>20XX* befanden sich unsere Produkte des Erzeugnisbereichs XY - gemessen an ihrem Gesamtumstaz - in folgenden Phasen (Schätzwerte genügen):</p> <p style="text-align: center;">_____ % Wachstumsphase</p>	<p>Beschreibung der Variable</p> <p>*20XX bezieht sich auf das aktuelle Jahr z.B. Wurde die Frage 2005 gestellt: 20XX=2005</p>																																																																																																																								
<p>Zeitverlauf der Variable</p>																																																																																																																									
<table border="1" style="width: 100%; border-collapse: collapse;"> <tr> <td style="background-color: #ADD8E6;">1980</td><td style="background-color: #ADD8E6;">1981</td><td style="background-color: #ADD8E6;">1982</td><td style="background-color: #ADD8E6;">1983</td><td style="background-color: #ADD8E6;">1984</td><td style="background-color: #ADD8E6;">1985</td><td style="background-color: #ADD8E6;">1986</td><td style="background-color: #ADD8E6;">1987</td><td style="background-color: #ADD8E6;">1988</td><td style="background-color: #ADD8E6;">1989</td></tr> <tr> <td colspan="10" style="background-color: #000080; color: white; text-align: center;">WEST</td></tr> <tr> <td style="background-color: #ADD8E6;">1990</td><td style="background-color: #ADD8E6;">1991</td><td style="background-color: #ADD8E6;">1992</td><td style="background-color: #ADD8E6;">1993</td><td style="background-color: #ADD8E6;">1994</td><td style="background-color: #ADD8E6;">1995</td><td style="background-color: #ADD8E6;">1996</td><td style="background-color: #ADD8E6;">1997</td><td style="background-color: #ADD8E6;">1998</td><td style="background-color: #ADD8E6;">1999</td></tr> <tr> <td colspan="10" style="background-color: #000080; color: white; text-align: center;">WEST</td></tr> <tr> <td colspan="10" style="background-color: #000080; color: white; text-align: center;">OST</td></tr> <tr> <td style="background-color: #ADD8E6;">2000</td><td style="background-color: #ADD8E6;">2001</td><td style="background-color: #ADD8E6;">2002</td><td style="background-color: #ADD8E6;">2003</td><td style="background-color: #ADD8E6;">2004</td><td style="background-color: #ADD8E6;">2005</td><td style="background-color: #ADD8E6;">2006</td><td style="background-color: #ADD8E6;">2007</td><td style="background-color: #ADD8E6;">2008</td><td style="background-color: #ADD8E6;">2009</td></tr> <tr> <td colspan="10" style="background-color: #000080; color: white; text-align: center;">WEST</td></tr> <tr> <td colspan="10" style="background-color: #000080; color: white; text-align: center;">OST</td></tr> <tr> <td style="background-color: #ADD8E6;">2010</td><td style="background-color: #ADD8E6;">2011</td><td style="background-color: #ADD8E6;">2012</td><td style="background-color: #ADD8E6;">2013</td><td style="background-color: #ADD8E6;">2014</td><td style="background-color: #ADD8E6;">2015</td><td style="background-color: #ADD8E6;">2016</td><td style="background-color: #ADD8E6;">2017</td><td style="background-color: #ADD8E6;">2018</td><td style="background-color: #ADD8E6;">2019</td></tr> <tr> <td colspan="10" style="background-color: #000080; color: white; text-align: center;">WEST</td></tr> <tr> <td colspan="10" style="background-color: #000080; color: white; text-align: center;">OST</td></tr> <tr> <td style="background-color: #ADD8E6;">2020</td><td style="background-color: #ADD8E6;">2021</td><td style="background-color: #ADD8E6;">2022</td><td style="background-color: #ADD8E6;">2023</td><td style="background-color: #ADD8E6;">2024</td><td style="background-color: #ADD8E6;">2025</td><td style="background-color: #ADD8E6;">2026</td><td style="background-color: #ADD8E6;">2027</td><td style="background-color: #ADD8E6;">2028</td><td style="background-color: #ADD8E6;">2029</td></tr> </table>		1980	1981	1982	1983	1984	1985	1986	1987	1988	1989	WEST										1990	1991	1992	1993	1994	1995	1996	1997	1998	1999	WEST										OST										2000	2001	2002	2003	2004	2005	2006	2007	2008	2009	WEST										OST										2010	2011	2012	2013	2014	2015	2016	2017	2018	2019	WEST										OST										2020	2021	2022	2023	2024	2025	2026	2027	2028	2029
1980	1981	1982	1983	1984	1985	1986	1987	1988	1989																																																																																																																
WEST																																																																																																																									
1990	1991	1992	1993	1994	1995	1996	1997	1998	1999																																																																																																																
WEST																																																																																																																									
OST																																																																																																																									
2000	2001	2002	2003	2004	2005	2006	2007	2008	2009																																																																																																																
WEST																																																																																																																									
OST																																																																																																																									
2010	2011	2012	2013	2014	2015	2016	2017	2018	2019																																																																																																																
WEST																																																																																																																									
OST																																																																																																																									
2020	2021	2022	2023	2024	2025	2026	2027	2028	2029																																																																																																																

Nr.	Name	Label	Erhebungszeitraum	Erhebungsrhythmus
-----	------	-------	-------------------	-------------------

4.19) **vg_share_stagnation_phase** share of turnover in stage of stagnation

West seit 12/1981
Ost seit 12/1991

Jährlich
Jährlich

Wortlaut der Frage

<p>seit 1981</p> <p>Innovationen</p> <p>20XX* befanden sich unsere Produkte des Erzeugnisbereichs XY - gemessen an ihrem Gesamtumstaz - in folgenden Phasen (Schätzwerte genügen):</p> <p style="text-align: center;">_____ % Stagnationsphase</p>	<p>Beschreibung der Variable</p> <p>*20XX bezieht sich auf das aktuelle Jahr z.B. Wurde die Frage 2005 gestellt: 20XX=2005</p>																																																																																																																								
<p>Zeitverlauf der Variable</p>																																																																																																																									
<table border="1" style="width: 100%; text-align: center;"> <tr> <td>1980</td><td>1981</td><td>1982</td><td>1983</td><td>1984</td><td>1985</td><td>1986</td><td>1987</td><td>1988</td><td>1989</td> </tr> <tr> <td colspan="10" style="background-color: #212121; color: white;">WEST</td> </tr> <tr> <td>1990</td><td>1991</td><td>1992</td><td>1993</td><td>1994</td><td>1995</td><td>1996</td><td>1997</td><td>1998</td><td>1999</td> </tr> <tr> <td colspan="10" style="background-color: #212121; color: white;">WEST</td> </tr> <tr> <td colspan="10" style="background-color: #212121; color: white;">OST</td> </tr> <tr> <td>2000</td><td>2001</td><td>2002</td><td>2003</td><td>2004</td><td>2005</td><td>2006</td><td>2007</td><td>2008</td><td>2009</td> </tr> <tr> <td colspan="10" style="background-color: #212121; color: white;">WEST</td> </tr> <tr> <td colspan="10" style="background-color: #212121; color: white;">OST</td> </tr> <tr> <td>2010</td><td>2011</td><td>2012</td><td>2013</td><td>2014</td><td>2015</td><td>2016</td><td>2017</td><td>2018</td><td>2019</td> </tr> <tr> <td colspan="10" style="background-color: #212121; color: white;">WEST</td> </tr> <tr> <td colspan="10" style="background-color: #212121; color: white;">OST</td> </tr> <tr> <td>2020</td><td>2021</td><td>2022</td><td>2023</td><td>2024</td><td>2025</td><td>2026</td><td>2027</td><td>2028</td><td>2029</td> </tr> </table>		1980	1981	1982	1983	1984	1985	1986	1987	1988	1989	WEST										1990	1991	1992	1993	1994	1995	1996	1997	1998	1999	WEST										OST										2000	2001	2002	2003	2004	2005	2006	2007	2008	2009	WEST										OST										2010	2011	2012	2013	2014	2015	2016	2017	2018	2019	WEST										OST										2020	2021	2022	2023	2024	2025	2026	2027	2028	2029
1980	1981	1982	1983	1984	1985	1986	1987	1988	1989																																																																																																																
WEST																																																																																																																									
1990	1991	1992	1993	1994	1995	1996	1997	1998	1999																																																																																																																
WEST																																																																																																																									
OST																																																																																																																									
2000	2001	2002	2003	2004	2005	2006	2007	2008	2009																																																																																																																
WEST																																																																																																																									
OST																																																																																																																									
2010	2011	2012	2013	2014	2015	2016	2017	2018	2019																																																																																																																
WEST																																																																																																																									
OST																																																																																																																									
2020	2021	2022	2023	2024	2025	2026	2027	2028	2029																																																																																																																

Nr.	Name	Label	Erhebungszeitraum	Erhebungsrhythmus
-----	------	-------	-------------------	-------------------

4.20) **vg_share_negative_growth** share of turnover in stage of negative growth

West seit 12/1981
Ost seit 12/1991

Jährlich
Jährlich

Wortlaut der Frage

<p>seit 1981</p> <p>Innovationen</p> <p>20XX* befanden sich unsere Produkte des Erzeugnisbereichs XY - gemessen an ihrem Gesamtumstaz - in folgenden Phasen (Schätzwerte genügen):</p> <p style="text-align: center;">_____ % Schrumpfungphase</p>	<p>Beschreibung der Variable</p> <p>*20XX bezieht sich auf das aktuelle Jahr z.B. Wurde die Frage 2005 gestellt: 20XX=2005</p>																																																																																																																								
<p>Zeitverlauf der Variable</p>																																																																																																																									
<table border="1" style="width: 100%; text-align: center;"> <tr> <td>1980</td><td>1981</td><td>1982</td><td>1983</td><td>1984</td><td>1985</td><td>1986</td><td>1987</td><td>1988</td><td>1989</td> </tr> <tr> <td colspan="10" style="background-color: #212121; color: white;">WEST</td> </tr> <tr> <td>1990</td><td>1991</td><td>1992</td><td>1993</td><td>1994</td><td>1995</td><td>1996</td><td>1997</td><td>1998</td><td>1999</td> </tr> <tr> <td colspan="10" style="background-color: #212121; color: white;">WEST</td> </tr> <tr> <td colspan="10" style="background-color: #212121; color: white;">OST</td> </tr> <tr> <td>2000</td><td>2001</td><td>2002</td><td>2003</td><td>2004</td><td>2005</td><td>2006</td><td>2007</td><td>2008</td><td>2009</td> </tr> <tr> <td colspan="10" style="background-color: #212121; color: white;">WEST</td> </tr> <tr> <td colspan="10" style="background-color: #212121; color: white;">OST</td> </tr> <tr> <td>2010</td><td>2011</td><td>2012</td><td>2013</td><td>2014</td><td>2015</td><td>2016</td><td>2017</td><td>2018</td><td>2019</td> </tr> <tr> <td colspan="10" style="background-color: #212121; color: white;">WEST</td> </tr> <tr> <td colspan="10" style="background-color: #212121; color: white;">OST</td> </tr> <tr> <td>2020</td><td>2021</td><td>2022</td><td>2023</td><td>2024</td><td>2025</td><td>2026</td><td>2027</td><td>2028</td><td>2029</td> </tr> </table>		1980	1981	1982	1983	1984	1985	1986	1987	1988	1989	WEST										1990	1991	1992	1993	1994	1995	1996	1997	1998	1999	WEST										OST										2000	2001	2002	2003	2004	2005	2006	2007	2008	2009	WEST										OST										2010	2011	2012	2013	2014	2015	2016	2017	2018	2019	WEST										OST										2020	2021	2022	2023	2024	2025	2026	2027	2028	2029
1980	1981	1982	1983	1984	1985	1986	1987	1988	1989																																																																																																																
WEST																																																																																																																									
1990	1991	1992	1993	1994	1995	1996	1997	1998	1999																																																																																																																
WEST																																																																																																																									
OST																																																																																																																									
2000	2001	2002	2003	2004	2005	2006	2007	2008	2009																																																																																																																
WEST																																																																																																																									
OST																																																																																																																									
2010	2011	2012	2013	2014	2015	2016	2017	2018	2019																																																																																																																
WEST																																																																																																																									
OST																																																																																																																									
2020	2021	2022	2023	2024	2025	2026	2027	2028	2029																																																																																																																

Nr.	Name	Label	Erhebungszeitraum	Erhebungsrhythmus
4.21)	vg_rd_activity	R&D activity	West seit 12/2016 Ost seit 12/2016	Jährlich Jährlich

Wortlaut der Frage

<p>seit 2016</p> <p>Innovationen</p> <p>Haben Sie im Jahr 20XX FuE-Aktivitäten durchgeführt?</p> <p style="text-align: center;"> <input type="checkbox"/> [1] Ja <input type="checkbox"/> [2] Nein </p>	<p>Beschreibung der Variable</p> <p>Daten erst ab 12/2017 da</p> <p>*20XX bezieht sich auf das aktuelle Jahr z.B. Wurde die Frage 2017 gestellt: 20XX=2017</p>
---	--

Zeitverlauf der Variable

1980	1981	1982	1983	1984	1985	1986	1987	1988	1989
1990	1991	1992	1993	1994	1995	1996	1997	1998	1999
2000	2001	2002	2003	2004	2005	2006	2007	2008	2009
2010	2011	2012	2013	2014	2015	2016	2017	2018	2019
2020	2021	2022	2023	2024	2025	2026	2027	2028	2029

WEST
OST

Nr.	Name	Label	Erhebungszeitraum	Erhebungsrhythmus
4.22)	vg_rd_employee_share	share of employees R&D	West seit 12/2016 Ost seit 12/2016	Jährlich Jährlich

Wortlaut der Frage

<p>seit 2016</p> <p>Innovationen</p> <p>Haben Sie im Jahr 20XX FuE-Aktivitäten durchgeführt?</p> <p>a) Bezogen auf die Beschäftigten des Erzeugnisbereiches betrug der Anteil des FuE-Personals:</p> <p style="text-align: center;">_____ %</p>	<p>Beschreibung der Variable</p> <p>Daten erst ab 12/2017 da</p> <p>*20XX bezieht sich auf das aktuelle Jahr z.B. Wurde die Frage 2017 gestellt: 20XX=2017</p>
--	--

Zeitverlauf der Variable

1980	1981	1982	1983	1984	1985	1986	1987	1988	1989
1990	1991	1992	1993	1994	1995	1996	1997	1998	1999
2000	2001	2002	2003	2004	2005	2006	2007	2008	2009
2010	2011	2012	2013	2014	2015	2016	2017	2018	2019

WEST
OST

2020	2021	2022	2023	2024	2025	2026	2027	2028	2029
------	------	------	------	------	------	------	------	------	------

Nr.	Name	Label	Erhebungszeitraum	Erhebungsrhythmus
4.23)	vg_rd_expen_share	share of R&D expenditures	West seit 12/2016 Ost seit 12/2016	Jährlich Jährlich

Wortlaut der Frage

<p>seit 2016</p> <p>Innovationen</p> <p>Haben Sie im Jahr 20XX FuE-Aktivitäten durchgeführt?</p> <p>Bezogen auf den Umsatz des Erzeugnisbereiches betrug der Anteil der FuE-Ausgaben:</p> <p style="text-align: center;">_____ %</p>	<p>Beschreibung der Variable</p> <p>Daten erst ab 12/2017 da</p> <p>*20XX bezieht sich auf das aktuelle Jahr z.B. Wurde die Frage 2017 gestellt: 20XX=2017</p>
---	---

Zeitverlauf der Variable

1980	1981	1982	1983	1984	1985	1986	1987	1988	1989
1990	1991	1992	1993	1994	1995	1996	1997	1998	1999
2000	2001	2002	2003	2004	2005	2006	2007	2008	2009
2010	2011	2012	2013	2014	2015	2016	2017	2018	2019
							WEST		
							OST		
2020	2021	2022	2023	2024	2025	2026	2027	2028	2029