



Variablenliste

Konjunkturtest Dienstleistungen

Daten 10/2004-06/2019

Stand: September 2019

Inhaltsübersicht
Variablenbeschreibung

Seite 1-3
Seite 4-80

LMU-ifo Economics & Business Data Center (EBDC)

Poschingerstr. 5
81679 München

Variablenliste Konjunkturtest Dienstleistungen

1. Identifikationsvariablen

2. Standardfragen

3. Sonderfragen

1. Identifikationsvariablen

Nr.	Name	Label	Beschreibung
1.1)	survey	survey	Umfrage
1.2)	year	year	Erhebungsjahr
1.3)	month	month	Monat
1.4)	idnum	firm X address file id	Firmenidentifikationsnummer
1.5)	runnum	running number of plant	Laufende Firmenummer
1.6)	dl_plantnum	KT information id	12-stellige KT Identifikationsnummer
1.7)	sector_id	sector id	Sektor ID
1.8)	fedstaifo	federal state (ifo-code)	Bundesland entsprechend ifo Codierung
1.9)	sector_wz03	wz03 sector classification	Wirtschaftsbereich nach W203
1.10)	sector_wz08	wz08 sector classification	Wirtschaftsbereich nach W208
1.11)	sector_total	ebdc sector classification	Wirtschaftsbereich nach EBDC-eigener Klassifizierung
1.12)	dl_size	size range	Größenklasse
1.13)	dl_size_turnover	size of turnover	Umsatzgrößenklasse
1.14)	dl_size_employees	size of employees	Beschäftigtengrößenklasse

II. Variablen zum Erhebungsprozess

Nr.	Name	Label	Beschreibung
1.15)	online	online	Fragebogen online beantwortet
1.16)	survey_start	survey start	Umfragebeginn
1.17)	survey_end	survey end	Umfrageende
1.18)	participation_date	participation date	Teilnahmedatum
1.19)	participation_hour	participation hour	Teilnahmestunde
1.20)	participation_status	participation status	Teilnahmestatus
1.21)	dl_participant	participation in this survey	Teilnahme

2. Standardfragen

Nr.	Name	Label	Beschreibung
2.1)	dl_statebus	state of business (appraisal)	Beurteilung der Geschäftslage
2.2)	dl_statebus_sl	state of business (VAS)	Beurteilung der Geschäftslage (Slider)
2.3)	dl_statebus_clicks	state of business (clicks)	Beurteilung der Geschäftslage (Klicks)
2.4)	dl_busvolqu	business volume last 3 months	Entwicklung der Geschäftslage in den letzten 3 Monaten
2.5)	dl_demandsales	demand / sales volume last 2-3 months	Entwicklung der Nachfrage/des Umsatz in den letzten 2-3 Monaten
2.6)	dl_demandlast	demand / sales last month versus same month of previous year	Entwicklung von Nachfrage/Umsatz im letzten Monat ggü. Vorjahresmonat
2.7)	dl_orders	orders (appraisal)	Beurteilung des Auftragsbestandes
2.8)	dl_employlast	employees last 2-3 months	Entwicklung der Beschäftigtenzahl in den letzten 2-3 Monaten
2.9)	dl_demandexp	expected demand / sales volume for the next 2-3 months	Erwartete Entwicklung von Nachfrage/Umsatz in den nächsten 2-3 Monaten
2.10)	dl_employexp	expected employees for the next 2-3 months	Erwartete Entwicklung der Beschäftigtenzahl
2.11)	dl_expectbus	expected business situation for the next 6 months	Erwartete Geschäftsentwicklung in den nächsten 6 Monaten
2.12)	dl_expectbus_sl	expected business situation (VAS)	Erwartete Geschäftsentwicklung (Slider)
2.13)	dl_expectbus_clicks	expected business situation (clicks)	Erwartete Geschäftsentwicklung (Klicks)
2.14)	dl_expectbus_unc	uncertainty w.r.t. commercial operation	Slider Unsicherheit
2.15)	dl_pricenext	prices for the next 3 months	Erwartete Preisentwicklung in den nächsten 3 Monaten
2.16)	dl_emplpast	development employee last month	Entwicklung der Gesamtbeschäftigtenzahl im Vormonat
2.17)	dl_prvpm	prices versus past	Preise in Vergangenheit
2.18)	dl_ordvpm	orders versus past	Bestand an Aufträgen in Vergangenheit
2.19)	dl_prestatebus_unc	uncertainty: prediction of business situation	Unsicherheit der Lagevorhersage

3. Sonderfragen

Nr.	Name	Label	Beschreibung
3.1)	dl_constrbus	constraints to business activity	Behinderung der Geschäftstätigkeit
3.2)	dl_lackdem	constraints by lack of demand	Behinderung der Geschäftstätigkeit durch unzureichende Nachfrage
3.3)	dl_skilllack	constraints: lack of skilled labour	Behinderung der Geschäftstätigkeit durch Mangel an Fachkräften
3.4)	dl_lacktec	constraints by lack of technical capacities	Behinderung der Geschäftstätigkeit durch zu geringe technische Kapazitäten
3.5)	dl_finan	constraints by problems of financing	Behinderung der Geschäftstätigkeit durch Finanzierungsengpässe
3.6)	dl_lackroom	constraints by lack of room / business equipment	Behinderung der Geschäftstätigkeit durch Raumangel
3.7)	dl_weather	constraints by weather conditions	Behinderung der Geschäftstätigkeit durch Wetterlage
3.8)	dl_mplack	constraints: lack of manpower	Behinderung der Geschäftstätigkeit durch Mangel an Arbeitskräften
3.9)	dl_othrea	constraints by other reasons	Behinderung der Geschäftstätigkeit durch andere Ursachen
3.10)	dl_kap1	potential of existing capacity	Potential der vorhandenen Kapazitäten
3.11)	dl_kap2	potential capacity expansion in %	Potential der vorhandenen Kapazitäten in %
3.12)	dl_fambus	family business	Familienunternehmen
3.13)	dl_minim1	minimum wage q1	Mindestlohn Frage 1
3.14)	dl_minim2	minimum wage q2	Mindestlohn Frage 2
3.15)	dl_minim3	minimum wage q3	Mindestlohn Frage 3
3.16)	dl_minim4	minimum wage q4	Mindestlohn Frage 4
3.17)	dl_minim5	minimum wage q5	Mindestlohn Frage 5
3.18)	dl_minim6	minimum wage q6	Mindestlohn Frage 6
3.19)	dl_minim7	minimum wage q7	Mindestlohn Frage 7
3.20)	dl_minim8	minimum wage q8	Mindestlohn Frage 8

3.21)	dl_invest_lj	total investment last year	Entwicklung der Investitionen letztes Jahr
3.22)	dl_invcon_lj	investment in construction last year	Investitionen in Bauten letztes Jahr
3.23)	dl_inveq_lj	investment in equipment last year	Investitionen in Ausrüstung letztes Jahr
3.24)	dl_invest_dj	total investment this year	Investitionenerwartungen für das kommende Jahr
3.25)	dl_invcon_dj	investment in construction this year	Erwartete Investitionen in Bauten dieses Jahr
3.26)	dl_inveq_dj	investment in equipment this year	Erwartete Investitionen in Ausrüstung dieses Jahr
3.27)	dl_invest_nj	total investment next year	Investitionen im kommenden Jahr, insgesamt
3.28)	dl_invcon_nj	investment in construction next year	Investitionen im kommenden Jahr, Bauten
3.29)	dl_inveq_nj	investment in equipment next year	Investitionen im kommenden Jahr, Ausrüstung
3.30)	dl_ref1	refugees question 1	Flüchtlinge Frage 1
3.31)	dl_ref2	refugees question 2	Flüchtlinge Frage 2
3.32)	dl_ref3	refugees question 3	Flüchtlinge Frage 3
3.33)	dl_ref4	refugees question 4	Flüchtlinge Frage 4
3.34)	dl_ref5	refugees question 5	Flüchtlinge Frage 5
3.35)	dl_ref6	refugees question 6	Flüchtlinge Frage 6
3.36)	dl_ref7	refugees question 7	Flüchtlinge Frage 7
3.37)	dl_ref8	refugees question 8	Flüchtlinge Frage 8
3.38)	dl_ref9	refugees question 9	Flüchtlinge Frage 9
3.39)	dl_minim_post1	affected by minimum wage	von Mindestlohn betroffen
3.40)	dl_minim_post2	no minimum wage measures	keine Mindestlohn- Maßnahmen
3.41)	dl_minim_post3	measures: employee reduction	Maßnahmen: Personalabbau
3.42)	dl_minim_post4	measures: working hour reduction	Maßnahmen: Arbeitszeitreduzierung
3.43)	dl_minim_post5	measures: increased prices	Maßnahmen: Preiserhöhungen
3.44)	dl_minim_post6	measures: decreased investment	Maßnahmen: verringerte Investitionen
3.45)	dl_minim_post7	measures: decreased special payments	Maßnahmen: Kürzungen von Sonderzahlungen
3.46)	dl_minim_post8	less minijobs	Minijobs weggefallen
3.47)	dl_minim_post9	minijobs transformed into insurable employment	Minijobs in soz.vers.pflichtige Besch.verhältnisse umgewandelt
3.48)	dl_minim_post10	new insurable employment	neue soz.vers.pflichtige Besch.verhältnisse
3.49)	dl_minim_post11	employment relationships did not change	keine veränderten Besch.Verhältnisse
3.50)	dl_credities	credit agreement signed	Kreditvertrag abgeschlossen
3.51)	dl_creditno	credit agreement not signed	Kreditvertrag nicht abgeschlossen
3.52)	dl_credituse1	financing of ongoing operating resources	Finanzierung laufender Kreditmittel
3.53)	dl_credituse2	financing of an investment	Finanzierung einer Investition
3.54)	dl_credituse3	other financing	Sonstiger Verwendungszweck
3.55)	dl_midmanager	mid tier: more than 4 managers	Mittelstand: mehr als 4 Manager
3.56)	dl_midmanshare	mid tier: at least one manager has shares	Mittelstand: Mindestens ein Manager hat Anteile
3.57)	dl_midyes	mid tier: company rated as mid tier	Mittelstand: Als Mittelstand eingeschätzt
3.58)	dl_credit2_1	credit seeking	Kreditverhandlungen durchgeführt
3.59)	dl_credit2_2	credit allocation	Kreditvergabe: Verhalten der Banken
3.60)	dl_credit2_3	reasons for not credit seeking	Gründe für keine Kreditverhandlungen
3.61)	dl_exports	exporting services to foreign companies/persons	Export von Dienstleistungen
3.62)	dl_negint	confronted with negative interest rates	Wurden Sie mit Negativzinsen konfrontiert?
3.63)	dl_negint_noact	negative interest actions: none	Keine Maßnahmen
3.64)	dl_negint_agree	negative interest actions: bank agreements	Verhandlungen mit Bank
3.65)	dl_negint_change	negative interest actions: change of bank	Wechsel der Bank
3.66)	dl_negint_inc	negative interest actions: increase of cash	Erhöhung der Bargeldhaltung
3.67)	dl_negint_redas	negative interest actions: redeployment in other financial assets and settlement of credits	Umschichtung Finanzanlagen/Rückzahlung von Krediten
3.68)	dl_negint_redasint	negative interest actions: redeployment of assets within company	Umschichtung des Guthabens
3.69)	dl_negint_inv	negative interest actions: investing or preponing (additional) investments	Investitionen
3.70)	dl_negint_oth	negative interest actions: other	Anderer
3.71)	dl_negint_burden	burden of negative interest rates on profit situation	Belastung durch Negativzinsproblematik
3.72)	dl_negint_banks	number of relationship banks	Wie viele Banken?
3.73)	dl_ustax_sales	tax reform: percentage sales in US	US Steuerreform: prozentualer Umsatz in USA
3.74)	dl_ustax_competition	tax reform: competition with US-companies	US Steuerreform: Wettbewerb mit US-Firmen
3.75)	dl_ustax_shortterm	tax reform: tax burden short term	US Steuerreform: Steuerbelastung kurzfristig
3.76)	dl_ustax_longterm	tax reform: tax burden long term	US Steuerreform: Steuerbelastung langfristig
3.77)	dl_ustax_export	tax reform: reaction export	US Steuerreform: Reaktion Exporte
3.78)	dl_ustax_import	tax reform: reaction import	US Steuerreform: Reaktion Importe
3.79)	dl_ustax_invus	tax reform: reaction investment in US	US Steuerreform: Reaktion Investitionen in USA
3.80)	dl_ustax_invger	tax reform: reaction investment in Germany	US Steuerreform: Reaktion Investitionen in Deutschland
3.81)	dl_ustax_intelprop	tax reform: relocation of intellectual property	US Steuerreform: Verlagerung von geistigen Eigentum
3.82)	dl_gdp1	real gdp: % change comp. last year	reales BIP: prozentuale Änderung vgl. zum Vorjahr
3.83)	dl_gdp2	impact economic development on business situation	Einfluss allg. Konjunkturentwicklung auf Geschäftslage
3.84)	dl_fserv	foreign services	DL für Ausland
3.85)	dl_fserv_curreu	current foreign services: in another European country	aktuelle DL für Ausland: europäisches Ausland
3.86)	dl_fserv_currwo	current foreign services: outside Europe	aktuelle DL für Ausland: außerhalb Europas
3.87)	dl_fserv_planeu	planned foreign services: in another European country	geplante DL für Ausland: europäisches Ausland
3.88)	dl_fserv_planwo	planned foreign services: outside Europe	geplante DL für Ausland: außerhalb Europas
3.89)	dl_fop_need	foreign operations challenge: no need	Auslandsaktivitäten Herausforderung: kein Bedarf
3.90)	dl_fop_risk	foreign operations challenge: high risk/cost of market development	Auslandsaktivitäten Herausforderung: hohe Kosten/Risiken der Markterschließung
3.91)	dl_fop_qual	foreign operations challenge: no qualification	Auslandsaktivitäten Herausforderung: keine Qualifikation
3.92)	dl_fop_entry	foreign operations challenge: entry barrier	Auslandsaktivitäten Herausforderung: Marktzutrittsbeschränkung
3.93)	dl_fop_dem	foreign operations challenge: no demand	Auslandsaktivitäten Herausforderung: keine Nachfrage
3.94)	dl_fop_ip	foreign operations challenge: protection intellectual property	Auslandsaktivitäten Herausforderung: Schutz v. geistigen Eigentum
3.95)	dl_fop_stand	foreign operations challenge: different standards	Auslandsaktivitäten Herausforderung: andere Standards
3.96)	dl_fop_cultb	foreign operations challenge: cultural/language barriers	Auslandsaktivitäten Herausforderung: kulturelle/sprachl. Unterschiede
3.97)	dl_fop_oth	foreign operations challenge: other	Auslandsaktivitäten Herausforderung: sonstige
3.98)	dl_found	founding year	Gründungsjahr
3.99)	dl_forsales	sales: % in foreign country	Umsatz in Ausland (%)
3.100)	dl_invit_dj	investment in Software/database this year	Investitionen in Software/Datenbanken dieses Jahr
3.101)	dl_invit_nj	investment in Software/Database next year	Investitionen in Software/Datenbanken nächstes Jahr
3.102)	dl_sec_management	sector - questionnaire completed in: management	Sektor - Fragebogen ausgefüllt in Geschäftsführung
3.103)	dl_sec_controlling	sector - questionnaire completed in: controlling	Sektor - Fragebogen ausgefüllt in Controlling
3.104)	dl_sec_marketing	sector - questionnaire completed in: marketing	Sektor - Fragebogen ausgefüllt in Vertrieb
3.105)	dl_sec_other	sector - questionnaire completed in: other	Sektor - Fragebogen ausgefüllt in Sonstiges
3.106)	dl_pos_director	position - questionnaire completed by: director	Position - Fragebogen ausgefüllt von Geschäftsleitung
3.107)	dl_pos_manager	position - questionnaire completed by: manager	Position - Fragebogen ausgefüllt von Abteilungsleitung
3.108)	dl_pos_teamleader	position - questionnaire completed by: team leader	Position - Fragebogen ausgefüllt von Teamleiter
3.109)	dl_pos_clerk	position - questionnaire completed by: clerk	Position - Fragebogen ausgefüllt von Sachbearbeiter
3.110)	dl_pos_other	position - questionnaire completed by: other	Position - Fragebogen ausgefüllt von Sonstiges
3.111)	dl_kap3	potential capacity expansion (annual average)	Potential der vorhandenen Kapazitäten (Jahresdurchschnitt)
3.112)	dl_gdp3	real gdp: % change comp. last year (2019 vs 2018)	reales BIP: prozentuale Änderung vgl. zum Vorjahr (2019 vs 2018)
3.113)	dl_gdp4	real gdp: % change comp. last year (2020 vs 2019)	reales BIP: prozentuale Änderung vgl. zum Vorjahr (2020 vs 2019)
3.114)	dl_heat_occ	weather - occurrence: heat wave	Wetterereignis - Betroffen: Hitzewelle

3.115)	dl_cold_occ	weather - occurrence: cold wave	Wetterereignis - Betroffen: Kältewellen
3.116)	dl_drought_occ	weather - occurrence: drought	Wetterereignis - Betroffen: Trockenheit
3.117)	dl_rain_occ	weather - occurrence: heavy rain	Wetterereignis - Betroffen: Starkregen
3.118)	dl_storm_occ	weather - occurrence: storms	Wetterereignis - Betroffen: Stürme
3.119)	dl_heat_imp	weather - impact: heatwaves	Wetterereignis - Auswirkung: Hitzewelle
3.120)	dl_cold_imp	weather - impact: coldwaves	Wetterereignis - Auswirkung: Kältewellen
3.121)	dl_drought_imp	weather - impact: drought	Wetterereignis - Auswirkung: Trockenheit
3.122)	dl_rain_imp	weather - impact: heavy rain	Wetterereignis - Auswirkung: Starkregen
3.123)	dl_storm_imp	weather - impact: storms	Wetterereignis - Auswirkung: Stürme
3.124)	dl_heat_inc	weather - incidence and intensity: heatwaves	Wetterereignis - Häufigkeit und Intensität: Hitzewelle
3.125)	dl_cold_inc	weather - incidence and intensity: coldwaves	Wetterereignis - Häufigkeit und Intensität: Kältewellen
3.126)	dl_drought_inc	weather - incidence and intensity: drought	Wetterereignis - Häufigkeit und Intensität: Trockenheit
3.127)	dl_rain_inc	weather - incidence and intensity: heavy rain	Wetterereignis - Häufigkeit und Intensität: Starkregen
3.128)	dl_storm_inc	weather - incidence and intensity: storms	Wetterereignis - Häufigkeit und Intensität: Stürme
3.129)	dl_heat_prep	weather - prepared: heatwaves	Wetterereignis - Vorbereitet: Hitzewelle
3.130)	dl_cold_prep	weather - prepared: coldwaves	Wetterereignis - Vorbereitet: Kältewellen
3.131)	dl_drought_prep	weather - prepared: drought	Wetterereignis - Vorbereitet: Trockenheit
3.132)	dl_rain_prep	weather - prepared: heavy rain	Wetterereignis - Vorbereitet: Starkregen
3.133)	dl_storm_prep	weather - prepared: storms	Wetterereignis - Vorbereitet: Stürme
3.134)	dl_invit_lj	investment in Software/database last year	Investitionen in Software/Datenbanken letztes Jahr
3.135)	dl_csal_lq	percentage change of sales in field xy - last quarter	Umsatzveränderung im letzten Quartal in Bereich XY
3.136)	dl_csal_lq_v	values: percentage change of sales in field xy - last quarter	Wertangaben: Umsatzveränderung im letzten Quartal in Bereich XY
3.137)	dl_csal_nqbc	best case//percentage change of sales in field xy - next quarter	Umsatzveränderung im nächsten Quartal in Bereich XY (best case)
3.138)	dl_csal_nqbc_v	values: best case//percentage change of sales in field xy - next quarter	Wertangabe: Umsatzveränderung im nächsten Quartal in Bereich XY (best case)
3.139)	dl_csal_nqac	average case//percentage change of sales in field xy - next quarter	Umsatzveränderung im nächsten Quartal in Bereich XY (average case)
3.140)	dl_csal_nqac_v	values: average case//percentage change of sales in field xy - next quarter	Wertangabe: Umsatzveränderung im nächsten Quartal in Bereich XY (average case)
3.141)	dl_csal_nqwc	worst case//percentage change of sales in field xy - next quarter	Umsatzveränderung im nächsten Quartal in Bereich XY (worst case)
3.142)	dl_csal_nqwc_v	values: worst case//percentage change of sales in field xy - next quarter	Wertangabe: Umsatzveränderung im nächsten Quartal in Bereich XY (worst case)
3.143)	dl_psalinc	probability of sales increase - next quarter	Wahrscheinlichkeit eines steigenden Umsatzes im nächsten Quartal
3.144)	dl_psalinc_min	lower bound: probability of sales increase - next quarter	Angegebene Untergrenze: Wahrscheinlichkeit eines steigenden Umsatzes im nächsten Quartal
3.145)	dl_psalinc_max	upper bound: probability of sales increase - next quarter	Angegebene Obergrenze: Wahrscheinlichkeit eines steigenden Umsatzes im nächsten Quartal
3.146)	dl_psalinc_sv	single value: probability of sales increase - next quarter	Einzelwert: Wahrscheinlichkeit eines steigenden Umsatzes im nächsten Quartal
3.147)	dl_psalstead	probability of steady sales - next quarter	Wahrscheinlichkeit eines gleichbleibenden Umsatzes im nächsten Quartal
3.148)	dl_psalstead_min	lower bound: probability of steady sales - next quarter	Angegebene Untergrenze: Wahrscheinlichkeit eines gleichbleibenden Umsatzes im nächsten Quartal
3.149)	dl_psalstead_max	upper bound: probability of steady sales - next quarter	Angegebene Obergrenze: Wahrscheinlichkeit eines gleichbleibenden Umsatzes im nächsten Quartal
3.150)	dl_psalstead_sv	single value: probability of steady sales - next quarter	Einzelwert: Wahrscheinlichkeit eines gleichbleibenden Umsatzes im nächsten Quartal
3.151)	dl_psaldec	probability of sales decrease - next quarter	Wahrscheinlichkeit eines sinkenden Umsatzes im nächsten Quartal
3.152)	dl_psaldec_min	lower bound: probability of sales decrease - next quarter	Angegebene Untergrenze: Wahrscheinlichkeit eines sinkenden Umsatzes im nächsten Quartal
3.153)	dl_psaldec_max	upper bound: probability of sales decrease - next quarter	Angegebene Obergrenze: Wahrscheinlichkeit eines sinkenden Umsatzes im nächsten Quartal
3.154)	dl_psaldec_sv	single value: probability of sales decrease - next quarter	Einzelwert: Wahrscheinlichkeit eines sinkenden Umsatzes im nächsten Quartal

1. Identifikationsvariablen

Nr.	Name	Label	Erhebungszeitraum	Erhebungsrhythmus
-----	------	-------	-------------------	-------------------

1.1) **suvey** survey Ost und West ab 10/2004 Monatliche Erhebung

2004	2005	2006	2007	2008	2009	2010	2011	2012	2013	Beschreibung der Variable
WEST										Umfrage
OST										
2014	2015	2016	2017	2018	2019	2020	2021	2022	2023	
WEST										
OST										

Nr.	Name	Label	Erhebungszeitraum	Erhebungsrhythmus
-----	------	-------	-------------------	-------------------

1.2) **year** year Ost und West ab 10/2004 Monatliche Erhebung

2004	2005	2006	2007	2008	2009	2010	2011	2012	2013	Beschreibung der Variable
WEST										Erhebungsjahr
OST										
2014	2015	2016	2017	2018	2019	2020	2021	2022	2023	
WEST										
OST										

Nr.	Name	Label	Erhebungszeitraum	Erhebungsrhythmus
-----	------	-------	-------------------	-------------------

1.3) **month** month Ost und West ab 10/2004 Monatliche Erhebung

2004	2005	2006	2007	2008	2009	2010	2011	2012	2013	Beschreibung der Variable
WEST										Monat
OST										
2014	2015	2016	2017	2018	2019	2020	2021	2022	2023	
WEST										
OST										

Nr.	Name	Label	Erhebungszeitraum	Erhebungsrhythmus
-----	------	-------	-------------------	-------------------

1.4) **idnum** firm X adress file id Ost und West ab 10/2004 Monatliche Erhebung

2004	2005	2006	2007	2008	2009	2010	2011	2012	2013	Beschreibung der Variable
WEST										Firmenidentifikationsnummer
OST										
2014	2015	2016	2017	2018	2019	2020	2021	2022	2023	7-stellig
WEST										
OST										

Nr.	Name	Label	Erhebungszeitraum	Erhebungsrhythmus
1.5)	runnum	running number of plant	Ost und West ab 10/2004	Monatliche Erhebung
				Beschreibung der Variable
				Laufende Firmennummer

Nr.	Name	Label	Erhebungszeitraum	Erhebungsrhythmus
1.6)	dl_plantnum	KT information id	Ost und West ab 10/2004	Monatliche Erhebung
				Beschreibung der Variable
				12-stellige KT Identifikationsnummer, gebildet mit DL-Spartennummer
				Stelle 1-5: 1.5 sec Wirtschaftsbereich
				Stelle 6-7: 1.15 fedstaifo Bundesland entsprechend ifo Codierung
				Stelle 8-12: 1.11 runnum Laufende Firmennummer

Nr.	Name	Label	Erhebungszeitraum	Erhebungsrhythmus
1.7)	sector_id	sector id	Ost und West ab 10/2004	Monatliche Erhebung
				Beschreibung der Variable

Nr.	Name	Label	Erhebungszeitraum	Erhebungsrhythmus
1.8)	fedstaifo	federal state (ifo-code)	Ost und West ab 10/2004	Monatliche Erhebung
				Beschreibung der Variable
				Bundesland entsprechend ifo Codierung
				1 "[01] Berlin West" 9 "[09] Baden-Wuerttemberg"
				2 "[02] Schleswig-Holstein" 10 "[10] Bayern"
				3 "[03] Hamburg" 11 "[11] Saarland"
				4 "[04] Bremen" 12 "[12] Mecklenburg-Vorpommern"
				5 "[05] Niedersachsen" 13 "[13] Brandenburg (incl. Berlin Ost)"
				6 "[06] Nordrhein-Westfalen" 14 "[14] Sachsen-Anhalt"
				7 "[07] Rheinland-Pfalz" 15 "[15] Sachsen"
				8 "[08] Hessen" 16 "[16] Thueringen"

Nr.	Name	Label	Erhebungszeitraum	Erhebungsrhythmus
1.9)	sector_wz03	wz03 sector classification	Ost und West ab 10/2004 bis 03/2011	Monatliche Erhebung
				Beschreibung der Variable
				Wirtschaftsbereich nach WZ03
				Im Januar 2005 wird der Wirtschaftsbereich nach der WZ08 ermittelt. Siehe 1.4) sector_wz08

Nr.	Name	Label	Erhebungszeitraum	Erhebungsrhythmus
1.10)	sector_wz08	wz08 sector classification	Ost und West ab 04/2011	Monatliche Erhebung
				Beschreibung der Variable
				Wirtschaftsbereich nach WZ08

	2014	2015	2016	2017	2018	2019	2020	2021	2022	2023
WEST										
OST										

Nr.	Name	Label	Erhebungszeitraum	Erhebungsrhythmus
-----	------	-------	-------------------	-------------------

1.11) **sector_total** ebdc sector classification **Ost und West ab 10/2004** **Monatlich**

	2004	2005	2006	2007	2008	2009	2010	2011	2012	2013	Beschreibung der Variable
WEST											Wirtschaftsbereich nach EBDC-eigener Klassifizierung [1] agriculture, hunting and related activities [5] mining [10] publishing industry, printing industry, reproduction of recorded sound, image and data storage media [25] repair and instalation of machines and equipment [26] recycling [27] energy and water supply [28] effluent, waste and other disposal [29] construction industry [30] vehicle trade, maintenance and repair of vehicles, gas stations [31] wholesale and trade mediation [32] retail (without vehicle trade and gas stations), repair of goods [33] transport, auxiliary and secondary activities for transport [34] postal, courier and express services [35] hospitality, lodging, gastronomy [36] publishing; movie and tv show production and distribution; cinemas; recording studios and music publishing [37] broadcasting; telecommunications; information and information technology services; news communications [38] financial and insurance services [39] real estate and housing business [40] dataprocessing and databases [41] law, tax and business consultancy, auditing, administration and governance of businesses [42] architecture and engineering offices; technical, physical and chemical analysis; other freelance, scientific and technical activities [43] research and development [44] advertisement and market research [45] other economic services [46] renting of movable objects [47] mediation and assignment of manpower [48] travel agencies, travel business and other booking services [49] sentry and security services, investigative agencies [50] facility maintenance, horticulture, landscaping [51] public administration, defense, social insurance [52] education [53] health, veterinary and social sector; asylums [54] predominantly personal services (e.g.: entertaining activities, libraries, museums, botanical gardens, sports, recreation services) [55] advocacy, church and other associations (without social services, culture and sports) [56] repair of dataprocessing devices and goods [57] other services [60] extritorial organisations and entities;
OST											
	2014	2015	2016	2017	2018	2019	2020	2021	2022	2023	
WEST											
OST											

Nr.	Name	Label	Erhebungszeitraum	Erhebungsrhythmus
-----	------	-------	-------------------	-------------------

1.12) **dl_size** size range **Ost und West ab 04/2011** **Monatliche Erhebung**

	2004	2005	2006	2007	2008	2009	2010	2011	2012	2013	Beschreibung der Variable
WEST											Größenklasse [1] <250000 Euro [2] 250000 - 1m Euro [3] 1m - 5m Euro [4] 5m - 10m Euro [5] 10m - 25m Euro [6] >25m Euro
OST											
	2014	2015	2016	2017	2018	2019	2020	2021	2022	2023	
WEST											
OST											

Umsatz in Euro	dl_size_turnover (Umsatzgrößenklasse)	dl_size (Umsatzgrößenklasse in Größenklasse)	weight* (Umsatzgrößenklasse in Gewicht)
<50000 Euro	1	1	1
50000 - 100000 Euro	2		2
100000 - 250000 Euro	3		3
250000 - 500000 Euro	4	2	4

50000 - 1mill. Euro	5		5
1mill. - 2mill. Euro	6	3	6
2mill. - 5mill. Euro	7		7
5mill. - 10mill. Euro	8	4	8
10mill. - 25mill. Euro	9	5	9
25mill. - 50mill. Euro	10	6	10
50mill. - 100mill. Euro	11		
100mill. - 250mill. Euro	12		
250mill. - 500mill. Euro	13		
500mill. - 1mrd. Euro	14		
1mrd.-2mrd. Euro	15		
2mrd - 5mrd. Euro	16		
5mrd. - 10 mrd. Euro	17		
10mrd. - 25mrd. Euro	18		
25mrd. - 50mrd. Euro	19		
50mrd. - 100mrd. Euro	20		
>100mrd. Euro	21		
* wird hier nicht mehr verwendet (kann ggf. über dl_size_turnover generiert werden)			

Nr.	Name	Label	Erhebungszeitraum	Erhebungsrhythmus
-----	------	-------	-------------------	-------------------

1.13) dl_size_turnover size of turnover Ost und West ab 01/2010 Monatlische Erhebung

2004	2005	2006	2007	2008	2009	2010	2011	2012	2013	Beschreibung der Variable	
						WEST				Umsatzgrößenklasse Spezifikation von dl_size [0] >keine Information [1] <50000 Euro [2] 50000 - 100000 Euro [3] 100000 - 250000 Euro [4] 250000 - 500000 Euro [5] 500000 - 1m Euro [6] 1m - 2m Euro [7] 2m - 5m Euro [8] 5m - 10m Euro [9] 10m - 25m Euro [10] 25m - 50m Euro [11] 50m - 100m Euro [12] 100m - 250m Euro [13] 250m - 500m Euro [14] 500m-1mrd. Euro [15] 1mrd.-2mrd. Euro [16] 2mrd - 5mrd. Euro [17] 5mrd. - 10 mrd. Euro [18] 10mrd. - 25mrd. Euro [19] 25mrd. - 50mrd. Euro [20] 50mrd. - 100mrd. Euro [21] >100mrd. Euro	
						OST					
2014	2015	2016	2017	2018	2019	2020	2021	2022	2023		
WEST											
OST											
Umsatz in Euro	dl_size_turnover (Umsatzgrößenklasse)	dl_size (Umsatzgrößenklasse in Größenklasse)								weight * (Umsatzgrößenklasse in Gewicht)	
<50000 Euro	1	1								1	
50000 - 100000 Euro	2		2								
100000 - 250000 Euro	3		3								

250000 - 500000 Euro	4	2	4
500000 - 1mill. Euro	5		5
1mill. - 2mill. Euro	6	3	6
2mill. - 5mill. Euro	7		7
5mill. - 10mill. Euro	8	4	8
10mill. - 25mill. Euro	9	5	9
25mill. - 50mill. Euro	10	6	10
50mill. - 100mill. Euro	11		
100mill. - 250mill. Euro	12		
250mill. - 500mill. Euro	13		
500mill. - 1mrd. Euro	14		
1mrd.-2mrd. Euro	15		
2mrd - 5mrd. Euro	16		
5mrd. - 10 mrd. Euro	17		
10mrd. - 25mrd. Euro	18		
25mrd. - 50mrd. Euro	19		
50mrd. - 100mrd. Euro	20		
>100mrd. Euro	21		

* wird hier nicht mehr verwendet
(kann ggf. über dl_size_turnover generiert werden)

Nr.	Name	Label	Erhebungszeitraum	Erhebungsrhythmus
-----	------	-------	-------------------	-------------------

1.14) **dl_size_empl** size of employees Ost und West ab 09/2012 Monatliche Erhebung

2004	2005	2006	2007	2008	2009	2010	2011	2012	2013	Beschreibung der Variable
								WEST		Beschäftigtengrößenklasse [0] >keine Information [1] <=4 [2] 5 - 9 [3] 10 - 19 [4] 20 - 49 [5] 50 - 99 [6] 100 - 249 [7] 250 - 499 [8] 500 - 999 [9] 1000 - 1999 [10] 2000 - 4999 [11] 5000 - 9999 [12] 10000 - 19999 [13] 20000 - 49999 [14] >=50000
								OST		
2014	2015	2016	2017	2018	2019	2020	2021	2022	2023	
WEST										
OST										

Nr.	Name	Label	Erhebungszeitraum	Erhebungsrhythmus
-----	------	-------	-------------------	-------------------

1.15) **online** online Ost und West ab 10/2004 Monatliche Erhebung

2004	2005	2006	2007	2008	2009	2010	2011	2012	2013	Beschreibung der Variable
										[1] fax [2] online [3] continuous text mail [4] pdf-mail [5] manually collected
2014	2015	2016	2017	2018	2019	2020	2021	2022	2023	
WEST										
OST										

--	--	--	--	--	--	--	--	--	--	--

Nr.	Name	Label	Erhebungszeitraum	Erhebungsrhythmus
-----	------	-------	-------------------	-------------------

1.16)	survey_start	survey_start	Ost und West ab 11/2004*	Monatliche Erhebung							
	2004	2005	2006	2007	2008	2009	2010	2011	2012	2013	Beschreibung der Variable
	WEST										Umfragebeginn
	OST										Bezieht sich nur auf Teilnehmer, die den Fragebogen online beantwortet haben.
	2014	2015	2016	2017	2018	2019	2020	2021	2022	2023	
	WEST										* keine Ausprägungen im Osten für 01/2005
	OST										

Nr.	Name	Label	Erhebungszeitraum	Erhebungsrhythmus
-----	------	-------	-------------------	-------------------

1.17)	survey_end	survey_end	Ost und West ab 11/2004*	Monatliche Erhebung							
	2004	2005	2006	2007	2008	2009	2010	2011	2012	2013	Beschreibung der Variable
	WEST										Umfrageende
	OST										Bezieht sich nur auf Teilnehmer, die den Fragebogen online beantwortet haben.
	2014	2015	2016	2017	2018	2019	2020	2021	2022	2023	
	WEST										* keine Ausprägungen im Osten für 01/2005
	OST										

Nr.	Name	Label	Erhebungszeitraum	Erhebungsrhythmus
-----	------	-------	-------------------	-------------------

1.18)	participation_date	participation date	Ost und West 11/2004*-05/2014 Ost und West seit 04/2018	Monatliche Erhebung Monatliche Erhebung							
	2004	2005	2006	2007	2008	2009	2010	2011	2012	2013	Beschreibung der Variable
	WEST										Teilnahmedatum
	OST										Bezieht sich nur auf Teilnehmer, die den Fragebogen online beantwortet haben.
	2014	2015	2016	2017	2018	2019	2020	2021	2022	2023	
	WEST										* keine Ausprägungen im Osten für 01/2005
	OST										

Nr.	Name	Label	Erhebungszeitraum	Erhebungsrhythmus
-----	------	-------	-------------------	-------------------

1.19)	participation_hour	participation hour	Ost und West 11/2004*-05/2014 Ost und West seit 04/2018	Monatliche Erhebung Monatliche Erhebung							
	2004	2005	2006	2007	2008	2009	2010	2011	2012	2013	Beschreibung der Variable
	WEST										Teilnahmestunde
	OST										Bezieht sich nur auf Teilnehmer, die den Fragebogen online beantwortet haben.
	2014	2015	2016	2017	2018	2019	2020	2021	2022	2023	
	WEST										* keine Ausprägungen im Osten für 01/2005
	OST										

Nr.	Name	Label	Erhebungszeitraum	Erhebungsrhythmus
-----	------	-------	-------------------	-------------------

1.20)	participation_status	participation status	Ost und West ab 11/2004*	Monatliche Erhebung							
	2004	2005	2006	2007	2008	2009	2010	2011	2012	2013	Beschreibung der Variable
	WEST										Teilnahместatus
	OST										Bezieht sich nur auf Teilnehmer, die den Fragebogen online beantwortet haben.
	2014	2015	2016	2017	2018	2019	2020	2021	2022	2023	
	WEST										[1] erledigt
	OST										[2] nachbearbeitet
											[3] gespeichert
											[4] initial
											[5] ausgefüllt
											* keine Ausprägungen im Osten für 01/2005

Nr.	Name	Label	Erhebungszeitraum	Erhebungsrhythmus
-----	------	-------	-------------------	-------------------

1.21)	dl_participant	participation in this survey	West ab 10/2004 Ost ab 10/2004	Monatliche Erhebung Monatliche Erhebung							
	2004	2005	2006	2007	2008	2009	2010	2011	2012	2013	Beschreibung der Variable

WEST										eingeführt seit 04/2018
OST										
2014	2015	2016	2017	2018	2019	2020	2021	2022	2023	Gibt an ob an der Umfrage teilgenommen wurde [0] No [1] Yes
WEST										
OST										1, wenn Daten zu online und statebus bzw. comexp vorliegen, 0 sonst
										Variable ist für Daten vor 04/2018 immer 1, ab 04/2018 0 und 1 (da neben den Daten der Befragung auch die übrigen geliefert wurden)
										07 & 08/2018 wurden nur Teilnehmerdaten geliefert

2. Standardfragen

Nr.	Name	Label	Erhebungszeitraum	Erhebungsrhythmus
-----	------	-------	-------------------	-------------------

2.1) **dl_statebus** state of business (appraisal) Ost und West ab 10/2004 Monatliche Erhebung

Wortlaut der Frage

<p>ab 10/2004 bis 07/2018</p> <p>Angaben für Ihr eigenes Unternehmen (Inland)</p> <p>Aktuelle Situation (Beurteilung und Entwicklung)</p> <table border="1" style="width: 100%;"> <tr> <td rowspan="3" style="width: 70%;">1. Wir beurteilen unsere Geschäftslage zurzeit als</td> <td style="width: 15%;">gut [1]</td> <td style="width: 15%;"></td> </tr> <tr> <td>befriedigend (bzw. saisonüblich) [2]</td> <td></td> </tr> <tr> <td>schlecht [3]</td> <td></td> </tr> </table>	1. Wir beurteilen unsere Geschäftslage zurzeit als	gut [1]		befriedigend (bzw. saisonüblich) [2]		schlecht [3]		<p>Beschreibung der Variable</p> <p>Beurteilung der Geschäftslage</p>
1. Wir beurteilen unsere Geschäftslage zurzeit als		gut [1]						
		befriedigend (bzw. saisonüblich) [2]						
	schlecht [3]							
<p>ab 07/2018</p> <table border="1" style="width: 100%;"> <tr> <td rowspan="3" style="width: 70%;">Wir beurteilen unsere derzeitige Geschäftslage als</td> <td style="width: 15%;">gut [1]</td> <td style="width: 15%;"></td> </tr> <tr> <td>befriedigend [2]</td> <td></td> </tr> <tr> <td>schlecht [3]</td> <td></td> </tr> </table>	Wir beurteilen unsere derzeitige Geschäftslage als	gut [1]		befriedigend [2]		schlecht [3]		
Wir beurteilen unsere derzeitige Geschäftslage als		gut [1]						
		befriedigend [2]						
	schlecht [3]							

Zeitverlauf der Variable

2004	2005	2006	2007	2008	2009	2010	2011	2012	2013
WEST									
OST									
2014	2015	2016	2017	2018	2019	2020	2021	2022	2023
WEST									
OST									

Nr.	Name	Label	Erhebungszeitraum	Erhebungsrhythmus
-----	------	-------	-------------------	-------------------

2.2) **dl_statebus_sl** state of business (VAS) West ab 01/2017 Ost ab 01/2017 Monatliche Erhebung

Wortlaut der Frage

<p>ab 01/2017</p> <p>Aktuelle Situation</p> <p>Wir beurteilen unsere Geschäftslage für XY als</p> <div style="text-align: center;"> <p>0-schlecht 50-befriedigend 100-gut</p> </div> <p>Im Gegensatz zu Variable 2.1) dl_statebus wird die Geschäftslage anhand einer Analogskala bewertet</p>	<p>Beschreibung der Variable</p> <p>Beurteilung der Geschäftslage (VAS)</p> <p>nur online erhoben</p> <p>Die Darstellung des Online-Sliders hat über die letzten Jahre variiert (z.B. wurde früher ein Strich in der Mitte des Sliders angezeigt zum anderen sahen die Teilnehmer teilweise die genaue Zahl, die sie angeklickt haben). Durch Mittelstrich und Anzeige kam es zu einer Häufung bei 50 und anderen runden Zahlen. Ohne diese ist die Verteilung deutlich glatter (ohne Häufungspunkte)</p>
---	--

Zeitverlauf der Variable

1980	1981	1982	1983	1984	1985	1986	1987	1988	1989
1990	1991	1992	1993	1994	1995	1996	1997	1998	1999
2000	2001	2002	2003	2004	2005	2006	2007	2008	2009

01/2017-12/2018: Mit Mittelstrich, mit Zahlen und mit Beschriftung der Mitte
ab 01/2019 weder Mittelstrich noch Zahlen werden angezeigt, dafür aber eine Beschriftung der Mitte

2010	2011	2012	2013	2014	2015	2016	2017	2018	2019
							WEST		
							OST		

Nr.	Name	Label	Erhebungszeitraum	Erhebungsrhythmus
2.3)	dl_statebus_clicks	state of business (clicks)	West ab 01/2017 Ost ab 01/2017	Monatliche Erhebung Monatliche Erhebung

Zeitverlauf der Variable

1980	1981	1982	1983	1984	1985	1986	1987	1988	1989
Beschreibung der Variable									
Beurteilung der Geschäftslage (Klicks)									
Anzahl der Klicks bei Frage 2.2) dl_statebus_sl nur online erhoben									
1990	1991	1992	1993	1994	1995	1996	1997	1998	1999
2000	2001	2002	2003	2004	2005	2006	2007	2008	2009
2010	2011	2012	2013	2014	2015	2016	2017	2018	2019
							WEST		
							OST		

Nr.	Name	Label	Erhebungszeitraum	Erhebungsrhythmus
2.4)	dl_busvolqu	business volume last 3 months	Ost und West ab 10/2004	Monatliche Erhebung

Wortlaut der Frage

ab 10/2004	Beschreibung der Variable							
<p>Angaben für Ihr eigenes Unternehmen (Inland)</p> <p>Aktuelle Situation (Beurteilung und Entwicklung)</p> <table border="1"> <tr> <td rowspan="3">2. Unsere Geschäftslage hat sich im Verlauf der letzten 3 Monate</td> <td>verbessert [1]</td> <td></td> </tr> <tr> <td>nicht verändert [2]</td> <td></td> </tr> <tr> <td>verschlechtert [3]</td> <td></td> </tr> </table>	2. Unsere Geschäftslage hat sich im Verlauf der letzten 3 Monate	verbessert [1]		nicht verändert [2]		verschlechtert [3]		Entwicklung der Geschäftslage in den letzten 3 Monaten
2. Unsere Geschäftslage hat sich im Verlauf der letzten 3 Monate		verbessert [1]						
		nicht verändert [2]						
	verschlechtert [3]							
<p>ab 11/2018</p> <table border="1"> <tr> <td rowspan="3">Unsere Geschäftslage hat sich in den vergangenen 3 Monaten</td> <td>verbessert [1]</td> <td></td> </tr> <tr> <td>nicht verändert [2]</td> <td></td> </tr> <tr> <td>verschlechtert [3]</td> <td></td> </tr> </table>	Unsere Geschäftslage hat sich in den vergangenen 3 Monaten	verbessert [1]		nicht verändert [2]		verschlechtert [3]		
Unsere Geschäftslage hat sich in den vergangenen 3 Monaten		verbessert [1]						
		nicht verändert [2]						
	verschlechtert [3]							

Zeitverlauf der Variable

2004	2005	2006	2007	2008	2009	2010	2011	2012	2013
WEST									
OST									
2014	2015	2016	2017	2018	2019	2020	2021	2022	2023
							WEST		
							OST		

Nr.	Name	Label	Erhebungszeitraum	Erhebungsrhythmus
2.5)	dl_demandsales	demand / sales volume last 2-3 months	Ost und West ab 10/2004	Monatliche Erhebung

Wortlaut der Frage

10/2004 bis 06/2018	Beschreibung der Variable

Angaben für Ihr eigenes Unternehmen (Inland) Aktuelle Situation (Beurteilung und Entwicklung)		Entwicklung der Nachfrage/des Umsatz in den letzten 3 Monaten																																																												
3a. Die Nachfrage* nach unseren Leistungen bzw. unser Umsatz* ist im Verlauf der letzten (2-3) Monate	<table border="1"> <tr><td>gestiegen [1]</td><td></td></tr> <tr><td>unverändert geblieben [2]</td><td></td></tr> <tr><td>gesunken [3]</td><td></td></tr> </table>	gestiegen [1]		unverändert geblieben [2]		gesunken [3]		*Inklusive Ausland-Nachfrage bzw. -Umsatz																																																						
gestiegen [1]																																																														
unverändert geblieben [2]																																																														
gesunken [3]																																																														
ab 07/2018																																																														
Unser Umsatz* ist im Verlauf der letzten 3 Monate	<table border="1"> <tr><td>gestiegen [1]</td><td></td></tr> <tr><td>unverändert geblieben [2]</td><td></td></tr> <tr><td>gesunken [3]</td><td></td></tr> </table>	gestiegen [1]		unverändert geblieben [2]		gesunken [3]		* Inklusive Auslandsumsatz																																																						
gestiegen [1]																																																														
unverändert geblieben [2]																																																														
gesunken [3]																																																														
ab 11/2018																																																														
Unser Umsatz* ist in den vergangenen 3 Monaten	<table border="1"> <tr><td>gestiegen [1]</td><td></td></tr> <tr><td>unverändert geblieben [2]</td><td></td></tr> <tr><td>gesunken [3]</td><td></td></tr> </table>	gestiegen [1]		unverändert geblieben [2]		gesunken [3]																																																								
gestiegen [1]																																																														
unverändert geblieben [2]																																																														
gesunken [3]																																																														
Zeitverlauf der Variable																																																														
<table border="1"> <thead> <tr> <th>2004</th><th>2005</th><th>2006</th><th>2007</th><th>2008</th><th>2009</th><th>2010</th><th>2011</th><th>2012</th><th>2013</th> </tr> </thead> <tbody> <tr><td colspan="10">WEST</td></tr> <tr><td colspan="10">OST</td></tr> <tr> <th>2014</th><th>2015</th><th>2016</th><th>2017</th><th>2018</th><th>2019</th><th>2020</th><th>2021</th><th>2022</th><th>2023</th> </tr> <tr><td colspan="10">WEST</td></tr> <tr><td colspan="10">OST</td></tr> </tbody> </table>			2004	2005	2006	2007	2008	2009	2010	2011	2012	2013	WEST										OST										2014	2015	2016	2017	2018	2019	2020	2021	2022	2023	WEST										OST									
2004	2005	2006	2007	2008	2009	2010	2011	2012	2013																																																					
WEST																																																														
OST																																																														
2014	2015	2016	2017	2018	2019	2020	2021	2022	2023																																																					
WEST																																																														
OST																																																														

Nr.	Name	Label	Erhebungszeitraum	Erhebungsrhythmus
2.6)	dl_demandlast	demand / sales last month versus same month of previous year	Ost und West ab 10/2004	Monatliche Erhebung

Wortlaut der Frage

von 10/2004 bis 04/2009 Angaben für Ihr eigenes Unternehmen (Inland) Aktuelle Situation (Beurteilung und Entwicklung)		Beschreibung der Variable Entwicklung von Nachfrage/Umsatz im letzten Monat gegenüber dem Vorjahresmonat *Inklusive Ausland-Nachfrage bzw. -Umsatz																																								
3b. Die Nachfrage* bzw. unser Umsatz* ist im abgelaufenen Monat gegenüber dem gleichen Vorjahresmonat	<table border="1"> <tr><td>gestiegen [1]</td><td></td></tr> <tr><td>unverändert geblieben [2]</td><td></td></tr> <tr><td>gesunken [3]</td><td></td></tr> </table>	gestiegen [1]		unverändert geblieben [2]		gesunken [3]																																				
gestiegen [1]																																										
unverändert geblieben [2]																																										
gesunken [3]																																										
05/2009 bis 06/2018																																										
Angaben für Ihr eigenes Unternehmen (Inland) Aktuelle Situation (Beurteilung und Entwicklung)																																										
3b. Die Nachfrage* bzw. unser Umsatz* ist im vorangegangenen Monat gegenüber dem gleichen Vorjahresmonat	<table border="1"> <tr><td>gestiegen [1]</td><td></td></tr> <tr><td>unverändert geblieben [2]</td><td></td></tr> <tr><td>gesunken [3]</td><td></td></tr> </table>	gestiegen [1]		unverändert geblieben [2]		gesunken [3]																																				
gestiegen [1]																																										
unverändert geblieben [2]																																										
gesunken [3]																																										
ab 07/2018																																										
Unser Umsatz* ist im XX 20XX gegenüber YY 20YY	<table border="1"> <tr><td>gestiegen [1]</td><td></td></tr> <tr><td>unverändert geblieben [2]</td><td></td></tr> <tr><td>gesunken [3]</td><td></td></tr> </table>	gestiegen [1]		unverändert geblieben [2]		gesunken [3]		*Inklusive Auslandsumsatz XX entspricht den vorangegangenen Monat 20XX entspricht den aktuellen Jahr YY entcht den vorangegangenen Monat 20YY entspricht den vorangegangenen Jahr dh. Im Juli 2018 bedeutet: XX 20XX Juni 2018 & YY 20YY Juni 2017																																		
gestiegen [1]																																										
unverändert geblieben [2]																																										
gesunken [3]																																										
Zeitverlauf der Variable																																										
<table border="1"> <thead> <tr> <th>2004</th><th>2005</th><th>2006</th><th>2007</th><th>2008</th><th>2009</th><th>2010</th><th>2011</th><th>2012</th><th>2013</th> </tr> </thead> <tbody> <tr><td colspan="10">WEST</td></tr> <tr><td colspan="10">OST</td></tr> <tr> <th>2014</th><th>2015</th><th>2016</th><th>2017</th><th>2018</th><th>2019</th><th>2020</th><th>2021</th><th>2022</th><th>2023</th> </tr> </tbody> </table>			2004	2005	2006	2007	2008	2009	2010	2011	2012	2013	WEST										OST										2014	2015	2016	2017	2018	2019	2020	2021	2022	2023
2004	2005	2006	2007	2008	2009	2010	2011	2012	2013																																	
WEST																																										
OST																																										
2014	2015	2016	2017	2018	2019	2020	2021	2022	2023																																	

WEST										
OST										

Nr.	Name	Label	Erhebungszeitraum	Erhebungsrhythmus
2.7)	dl_orders	orders (appraisal)	Ost und West ab 10/2004	Monatliche Erhebung

Wortlaut der Frage

10/2004 bis 06/2018	<p>Angaben für Ihr eigenes Unternehmen (Inland)</p> <p>Aktuelle Situation (Beurteilung und Entwicklung)</p> <table border="1"> <tr> <td rowspan="3">4. Unseren Auftragsbestand empfinden wir als (sofern ein Auftragsbestand branchenüblich ist)</td> <td>verhältnismäßig groß [1]</td> <td></td> </tr> <tr> <td>ausreichend (saisoniüblich) [2]</td> <td></td> </tr> <tr> <td>zu klein [3]</td> <td></td> </tr> </table>	4. Unseren Auftragsbestand empfinden wir als (sofern ein Auftragsbestand branchenüblich ist)	verhältnismäßig groß [1]		ausreichend (saisoniüblich) [2]		zu klein [3]		<p>Beschreibung der Variable</p> <p>Beurteilung des Auftragsbestandes</p>
4. Unseren Auftragsbestand empfinden wir als (sofern ein Auftragsbestand branchenüblich ist)	verhältnismäßig groß [1]								
	ausreichend (saisoniüblich) [2]								
	zu klein [3]								
ab 07/2018	<table border="1"> <tr> <td rowspan="3">Unseren Auftragsbestand empfinden wir als (sofern branchenüblich)</td> <td>verhältnismäßig groß [1]</td> <td></td> </tr> <tr> <td>ausreichend [2]</td> <td></td> </tr> <tr> <td>zu klein [3]</td> <td></td> </tr> </table>	Unseren Auftragsbestand empfinden wir als (sofern branchenüblich)	verhältnismäßig groß [1]		ausreichend [2]		zu klein [3]		
Unseren Auftragsbestand empfinden wir als (sofern branchenüblich)	verhältnismäßig groß [1]								
	ausreichend [2]								
	zu klein [3]								

Zeitverlauf der Variable

2004	2005	2006	2007	2008	2009	2010	2011	2012	2013
WEST									
OST									
2014	2015	2016	2017	2018	2019	2020	2021	2022	2023
WEST									
OST									

Nr.	Name	Label	Erhebungszeitraum	Erhebungsrhythmus
2.8)	dl_employlast	employees last 2-3 months	Ost und West 10/2004 - 06/2018	Monatliche Erhebung

Wortlaut der Frage

10/2004 - 06/2018	<p>Angaben für Ihr eigenes Unternehmen (Inland)</p> <p>Aktuelle Situation (Beurteilung und Entwicklung)</p> <table border="1"> <tr> <td rowspan="3">5. Die Zahl der Beschäftigten ist im Laufe der letzten (2-3) Monate</td> <td>gestiegen [1]</td> <td></td> </tr> <tr> <td>unverändert geblieben [2]</td> <td></td> </tr> <tr> <td>gesunken [3]</td> <td></td> </tr> </table>	5. Die Zahl der Beschäftigten ist im Laufe der letzten (2-3) Monate	gestiegen [1]		unverändert geblieben [2]		gesunken [3]		<p>Beschreibung der Variable</p> <p>Entwicklung der Beschäftigtenzahl in den letzten 2-3 Monaten</p> <p>Frage wurde 06/2018 eingestellt => als Ersatz dient dl_emplast, die seit 07/2018 gestellt wird und sich auf den vorangegangenen Monat bezieht</p>
5. Die Zahl der Beschäftigten ist im Laufe der letzten (2-3) Monate	gestiegen [1]								
	unverändert geblieben [2]								
	gesunken [3]								

Zeitverlauf der Variable

2004	2005	2006	2007	2008	2009	2010	2011	2012	2013
WEST									
OST									
2014	2015	2016	2017	2018	2019	2020	2021	2022	2023
WEST									
OST									

Nr.	Name	Label	Erhebungszeitraum	Erhebungsrhythmus
2.9)	dl_demandexp	expected demand / sales volume for the next 3 months	2- Ost und West ab 10/2004	Monatliche Erhebung

Wortlaut der Frage

10/2004 bis 06/2018	<p>Angaben für Ihr eigenes Unternehmen (Inland)</p> <p>Aktuelle Situation (Beurteilung und Entwicklung)</p>	<p>Beschreibung der Variable</p> <p>Erwartete Entwicklung von Nachfrage/Umsatz in den nächsten 2-3 Monaten</p> <p>*Inklusive Ausland-Nachfrage bzw. -umsatz</p>
---------------------	---	---

6. Die Nachfrage* nach unseren Leistungen bzw. unser Umsatz* wird im Verlauf der nächsten (2-3) Monate	steigen [1]								
	etwa gleich bleiben [2]								
	zurückgehen [3]								
ab 07/2018									
Pläne und Erwartungen für die nächsten 3 Monate									
Unser Umsatz* wird voraussichtlich	steigen [1]								
	etwa gleich bleiben [2]								
	sinken [3]								
*Inklusive Auslandumsatz									
Zeitverlauf der Variable									
2004	2005	2006	2007	2008	2009	2010	2011	2012	2013
WEST									
OST									
2014	2015	2016	2017	2018	2019	2020	2021	2022	2023
WEST									
OST									

Nr.	Name	Label	Erhebungszeitraum	Erhebungsrhythmus
-----	------	-------	-------------------	-------------------

2.10) dl_employexp expected employees for the next 2-3 months Ost und West ab 10/2004 Monatliche Erhebung

Wortlaut der Frage

10/2004 bis 08/2018	Angaben für Ihr eigenes Unternehmen (Inland)								
	Aktuelle Situation (Beurteilung und Entwicklung)								
	7. Die Zahl der Beschäftigten wird im Verlauf der nächsten (2-3) Monate	steigen [1]							
gleich bleiben [2]									
zurückgehen [3]									
ab 07/2018									
Pläne und Erwartungen für die nächsten 3 Monate									
Die Zahl unserer Beschäftigten wird voraussichtlich	zunehmen [1]								
	etwa gleich bleiben [2]								
	abnehmen [3]								
Beschreibung der Variable									
Erwartete Entwicklung der Beschäftigtenzahl in den nächsten 2-3 Monaten									
Zeitverlauf der Variable									
2004	2005	2006	2007	2008	2009	2010	2011	2012	2013
WEST									
OST									
2014	2015	2016	2017	2018	2019	2020	2021	2022	2023
WEST									
OST									

Nr.	Name	Label	Erhebungszeitraum	Erhebungsrhythmus
-----	------	-------	-------------------	-------------------

2.11) dl_expectbus expected business situation for the next 6 months Ost und West ab 10/2004 Monatliche Erhebung

Wortlaut der Frage

10/2004 bis 06/2018	Angaben für Ihr eigenes Unternehmen (Inland)	
	Aktuelle Situation (Beurteilung und Entwicklung)	
	8. Unsere Geschäftsentwicklung wird in den nächsten 6 Monaten	günstiger [1]
gleich bleiben [2]		
ungünstiger [3]		
Beschreibung der Variable		
Erwartete Geschäftsentwicklung in den nächsten 6 Monaten		

ab 07/2018									
Erwartungen für die nächsten 6 Monate									
Unsere Geschäftslage wird voraussichtlich					eher günstiger [1]				
					eher gleich bleiben [2]				
					eher ungünstiger [3]				
Zeitverlauf der Variable									
2004	2005	2006	2007	2008	2009	2010	2011	2012	2013
WEST									
OST									
2014	2015	2016	2017	2018	2019	2020	2021	2022	2023
WEST									
OST									

Nr.	Name	Label	Erhebungszeitraum	Erhebungsrhythmus
2.12)	dl_expectbus_sl	expected commercial operations (VAS)	West ab 01/2017 Ost ab 01/2017	Monatliche Erhebung Monatliche Erhebung

Wortlaut der Frage

ab 01/2017 Erwartungen für die nächsten 6 Monate Unsere Geschäftslage für XY wird in konjunktureller Hinsicht										Beschreibung der Variable Erwartete Geschäftslage (VAS)	
										nur online erhoben	
Im Gegensatz zu Variable 2.11) dl_expectbus wird die Geschäftslage anhand einer Analogskala bewertet										Die Darstellung des Online-Sliders hat über die letzten Jahre variiert (z.B. wurde früher ein Strich in der Mitte des Sliders angezeigt zum anderen sahen die Teilnehmer teilweise die genaue Zahl, die sie angeklickt haben). Durch Mittelstrich und Anzeige kam es zu einer Häufung bei 50 und anderen runden Zahlen. Ohne diese ist die Verteilung deutlich glatter (ohne Häufungspunkte)	
Zeitverlauf der Variable											
1980	1981	1982	1983	1984	1985	1986	1987	1988	1989		
1990											
1991											
1992											
1993											
1994											
1995											
1996											
1997											
1998											
1999											
2000											
2001											
2002											
2003											
2004											
2005											
2006											
2007											
2008											
2009											
2010											
2011											
2012											
2013											
2014											
2015											
2016											
2017											
2018											
2019											
WEST											
OST											

Nr.	Name	Label	Erhebungszeitraum	Erhebungsrhythmus
2.13)	dl_expectbus_clicks	expected commercial operations (clicks)	West ab 01/2017 Ost ab 01/2017	Monatliche Erhebung Monatliche Erhebung

Zeitverlauf der Variable

1980										Beschreibung der Variable	
1981										Beurteilung der Geschäftslage (Klicks)	
1982										Anzahl der Klicks bei Frage	
1983										2.12) dl_expectbus_sl	
1984										nur online erhoben	
1985											
1986											
1987											
1988											
1989											
1990											
1991											
1992											
1993											
1994											
1995											
1996											
1997											
1998											
1999											
2000											
2001											
2002											
2003											
2004											
2005											
2006											
2007											
2008											
2009											
2010											
2011											
2012											
2013											
2014											
2015											
2016											
2017											
2018											
2019											

				WEST	
				OST	

Nr.	Name	Label	Erhebungszeitraum	Erhebungsrhythmus
2.14)	dl_expectbus_unc	uncertainty w.r.t. commercial operation	West ab 07/2017 Ost ab 07/2017	Monatliche Erhebung Monatliche Erhebung

<p>ab 07/2017</p> <p>Die Unsicherheit hinsichtlich unserer Geschäftsentwicklung in den nächsten 6 Monaten schätzen wir wie folgt ein:</p> <p style="text-align: center;"> 0-gering -durchschnittlich/saisonübli 100-groß </p>	<p>Beschreibung der Variable</p> <p>Die Dartrstellung des Online-Sliders hat über die letzten Jahre variiert (z.B. wurde früher ein Strich in der Mitte des Sliders angezeigt zum anderes sahen die Teilnehmer teilweise die genaue Zahl, die sie angeklickt haben). Durch Mittelstrich und Anzeige kam es zu einer Häufung bei 50 und anderen runden Zahlen. Ohne diese ist die Verteilung deutlich glatter (ohne Häufungspunkte)</p> <p>07/2017-12/2018: Mit Mittelstrich, mit Zahlen und mit Beschriftung der Mitte ab 01/2019 weder Mittelstrich noch Zahlen werden angezeigt, dafür aber eine Beschriftung der Mitte</p> <p>nur online erhoben</p>																																								
<p>Zeitverlauf der Variable</p> <table border="1"> <tr><td>1980</td><td>1981</td><td>1982</td><td>1983</td><td>1984</td><td>1985</td><td>1986</td><td>1987</td><td>1988</td><td>1989</td></tr> <tr><td>1990</td><td>1991</td><td>1992</td><td>1993</td><td>1994</td><td>1995</td><td>1996</td><td>1997</td><td>1998</td><td>1999</td></tr> <tr><td>2000</td><td>2001</td><td>2002</td><td>2003</td><td>2004</td><td>2005</td><td>2006</td><td>2007</td><td>2008</td><td>2009</td></tr> <tr><td>2010</td><td>2011</td><td>2012</td><td>2013</td><td>2014</td><td>2015</td><td>2016</td><td>2017</td><td>2018</td><td>2019</td></tr> </table> <p style="text-align: right;">WEST OST</p>	1980	1981	1982	1983	1984	1985	1986	1987	1988	1989	1990	1991	1992	1993	1994	1995	1996	1997	1998	1999	2000	2001	2002	2003	2004	2005	2006	2007	2008	2009	2010	2011	2012	2013	2014	2015	2016	2017	2018	2019	
1980	1981	1982	1983	1984	1985	1986	1987	1988	1989																																
1990	1991	1992	1993	1994	1995	1996	1997	1998	1999																																
2000	2001	2002	2003	2004	2005	2006	2007	2008	2009																																
2010	2011	2012	2013	2014	2015	2016	2017	2018	2019																																

Nr.	Name	Label	Erhebungszeitraum	Erhebungsrhythmus
2.15)	dl_pricenext	prices for the next 3 months	Ost und West ab 10/2004	Monatliche Erhebung

<p>Wortlaut der Frage</p> <p>10/2004 bis 06/2018</p> <p>Angaben für Ihr eigenes Unternehmen (Inland)</p> <p>Aktuelle Situation (Beurteilung und Entwicklung)</p> <table border="1"> <tr> <td rowspan="3">9. Die Preise unserer Leistungen werden in den nächsten 3 Monaten</td> <td>steigen [1]</td> <td></td> </tr> <tr> <td>gleich bleiben [2]</td> <td></td> </tr> <tr> <td>sinken[3]</td> <td></td> </tr> </table> <p>ab 07/2018</p> <p>Pläne und Erwartungen für die nächsten 3 Monate</p> <table border="1"> <tr> <td rowspan="3">Unsere Preise werden voraussichtlich</td> <td>steigen [1]</td> <td></td> </tr> <tr> <td>etwa gleich bleiben [2]</td> <td></td> </tr> <tr> <td>fallen [3]</td> <td></td> </tr> </table>	9. Die Preise unserer Leistungen werden in den nächsten 3 Monaten	steigen [1]		gleich bleiben [2]		sinken[3]		Unsere Preise werden voraussichtlich	steigen [1]		etwa gleich bleiben [2]		fallen [3]		<p>Beschreibung der Variable</p> <p>Erwartete Preisentwicklung in den nächsten 3 Monaten</p>																																														
9. Die Preise unserer Leistungen werden in den nächsten 3 Monaten		steigen [1]																																																											
		gleich bleiben [2]																																																											
	sinken[3]																																																												
Unsere Preise werden voraussichtlich	steigen [1]																																																												
	etwa gleich bleiben [2]																																																												
	fallen [3]																																																												
<p>Zeitverlauf der Variable</p> <table border="1"> <tr><td>2004</td><td>2005</td><td>2006</td><td>2007</td><td>2008</td><td>2009</td><td>2010</td><td>2011</td><td>2012</td><td>2013</td></tr> <tr><td>WEST</td><td></td><td></td><td></td><td></td><td></td><td></td><td></td><td></td><td></td></tr> <tr><td>OST</td><td></td><td></td><td></td><td></td><td></td><td></td><td></td><td></td><td></td></tr> <tr><td>2014</td><td>2015</td><td>2016</td><td>2017</td><td>2018</td><td>2019</td><td>2020</td><td>2021</td><td>2022</td><td>2023</td></tr> <tr><td>WEST</td><td></td><td></td><td></td><td></td><td></td><td></td><td></td><td></td><td></td></tr> <tr><td>OST</td><td></td><td></td><td></td><td></td><td></td><td></td><td></td><td></td><td></td></tr> </table> <p style="text-align: right;">WEST OST</p>	2004	2005	2006	2007	2008	2009	2010	2011	2012	2013	WEST										OST										2014	2015	2016	2017	2018	2019	2020	2021	2022	2023	WEST										OST										
2004	2005	2006	2007	2008	2009	2010	2011	2012	2013																																																				
WEST																																																													
OST																																																													
2014	2015	2016	2017	2018	2019	2020	2021	2022	2023																																																				
WEST																																																													
OST																																																													

Nr.	Name	Label	Erhebungszeitraum	Erhebungsrhythmus
2.16)	dl_emplast	development employee last month	Ost und West seit 07/2018	Monatliche Erhebung

Wortlaut der Frage

<p>ab 07/2018 bis 10/2018</p> <table border="1"> <tr> <td rowspan="3">Die Zahl unserer Beschäftigten ist im XX</td> <td>gestiegen [1]</td> <td></td> </tr> <tr> <td>etwa gleich geblieben [2]</td> <td></td> </tr> <tr> <td>gesunken [3]</td> <td></td> </tr> </table>	Die Zahl unserer Beschäftigten ist im XX	gestiegen [1]		etwa gleich geblieben [2]		gesunken [3]		<p>Beschreibung der Variable</p> <p>XX entspricht den vorangegangenen Monat (dh. Im Juli 2018 steht XX für den Juni 2018)</p> <p>Die Frage ersetzt dl_employlast, welche nach die Entwicklung der Zahl der Beschäftigten in den letzten 2-3 Monaten frage</p>																																	
Die Zahl unserer Beschäftigten ist im XX		gestiegen [1]																																							
		etwa gleich geblieben [2]																																							
	gesunken [3]																																								
<p>ab 11/2018</p> <table border="1"> <tr> <td rowspan="3">Die Zahl unserer Beschäftigten ist im XX (=Vormonat) im Vergleich zum XX-1 (=Vorvormonat)</td> <td>gestiegen [1]</td> <td></td> </tr> <tr> <td>etwa gleich geblieben [2]</td> <td></td> </tr> <tr> <td>gesunken [3]</td> <td></td> </tr> </table>	Die Zahl unserer Beschäftigten ist im XX (=Vormonat) im Vergleich zum XX-1 (=Vorvormonat)	gestiegen [1]		etwa gleich geblieben [2]		gesunken [3]																																			
Die Zahl unserer Beschäftigten ist im XX (=Vormonat) im Vergleich zum XX-1 (=Vorvormonat)		gestiegen [1]																																							
		etwa gleich geblieben [2]																																							
	gesunken [3]																																								
<p>Zeitverlauf der Variable</p> <table border="1"> <tr> <td>2004</td><td>2005</td><td>2006</td><td>2007</td><td>2008</td><td>2009</td><td>2010</td><td>2011</td><td>2012</td><td>2013</td> </tr> <tr> <td>2014</td><td>2015</td><td>2016</td><td>2017</td><td>2018</td><td>2019</td><td>2020</td><td>2021</td><td>2022</td><td>2023</td> </tr> <tr> <td></td><td></td><td></td><td></td><td>WEST</td><td></td><td></td><td></td><td></td><td></td> </tr> <tr> <td></td><td></td><td></td><td></td><td>OST</td><td></td><td></td><td></td><td></td><td></td> </tr> </table>		2004	2005	2006	2007	2008	2009	2010	2011	2012	2013	2014	2015	2016	2017	2018	2019	2020	2021	2022	2023					WEST										OST					
2004	2005	2006	2007	2008	2009	2010	2011	2012	2013																																
2014	2015	2016	2017	2018	2019	2020	2021	2022	2023																																
				WEST																																					
				OST																																					

Nr.	Name	Label	Erhebungszeitraum	Erhebungsrhythmus
2.17)	dl_prvpm	prices versus past	Ost und West seit 07/2018	Monatliche Erhebung

Wortlaut der Frage

<p>ab 07/2018</p> <table border="1"> <tr> <td rowspan="3">Unsere Preise wurden im XX</td> <td>erhöht [1]</td> <td></td> </tr> <tr> <td>nicht verändert [2]</td> <td></td> </tr> <tr> <td>gesenkt [3]</td> <td></td> </tr> </table>	Unsere Preise wurden im XX	erhöht [1]		nicht verändert [2]		gesenkt [3]		<p>Beschreibung der Variable</p> <p>XX entspricht den vorangegangenen Monat (dh. Im Juli 2018 steht XX für den Juni 2018)</p>																																	
Unsere Preise wurden im XX		erhöht [1]																																							
		nicht verändert [2]																																							
	gesenkt [3]																																								
<p>ab 07/2018</p> <table border="1"> <tr> <td rowspan="3">Unsere Preise wurden im XX (=Vormonat) im Vergleich zum XX-1 (=Vorvormonat)</td> <td>erhöht [1]</td> <td></td> </tr> <tr> <td>nicht verändert [2]</td> <td></td> </tr> <tr> <td>gesenkt [3]</td> <td></td> </tr> </table>	Unsere Preise wurden im XX (=Vormonat) im Vergleich zum XX-1 (=Vorvormonat)	erhöht [1]		nicht verändert [2]		gesenkt [3]																																			
Unsere Preise wurden im XX (=Vormonat) im Vergleich zum XX-1 (=Vorvormonat)		erhöht [1]																																							
		nicht verändert [2]																																							
	gesenkt [3]																																								
<p>Zeitverlauf der Variable</p> <table border="1"> <tr> <td>2004</td><td>2005</td><td>2006</td><td>2007</td><td>2008</td><td>2009</td><td>2010</td><td>2011</td><td>2012</td><td>2013</td> </tr> <tr> <td>2014</td><td>2015</td><td>2016</td><td>2017</td><td>2018</td><td>2019</td><td>2020</td><td>2021</td><td>2022</td><td>2023</td> </tr> <tr> <td></td><td></td><td></td><td></td><td>WEST</td><td></td><td></td><td></td><td></td><td></td> </tr> <tr> <td></td><td></td><td></td><td></td><td>OST</td><td></td><td></td><td></td><td></td><td></td> </tr> </table>		2004	2005	2006	2007	2008	2009	2010	2011	2012	2013	2014	2015	2016	2017	2018	2019	2020	2021	2022	2023					WEST										OST					
2004	2005	2006	2007	2008	2009	2010	2011	2012	2013																																
2014	2015	2016	2017	2018	2019	2020	2021	2022	2023																																
				WEST																																					
				OST																																					

Nr.	Name	Label	Erhebungszeitraum	Erhebungsrhythmus
2.18)	dl_ordvpm	orders versus past	Ost und West seit 07/2018	Monatliche Erhebung

Wortlaut der Frage

<p>ab 07/2018 bis 10/2018</p> <table border="1"> <tr> <td rowspan="3">Unser Auftragsbestand ist im XX</td> <td>gestiegen [1]</td> <td></td> </tr> <tr> <td>etwa gleich geblieben [2]</td> <td></td> </tr> <tr> <td>gesunken [3]</td> <td></td> </tr> </table>	Unser Auftragsbestand ist im XX	gestiegen [1]		etwa gleich geblieben [2]		gesunken [3]		<p>Beschreibung der Variable</p> <p>XX entspricht den vorangegangenen Monat (dh. Im Juli 2018 steht XX für den Juni 2018)</p>
Unser Auftragsbestand ist im XX		gestiegen [1]						
		etwa gleich geblieben [2]						
	gesunken [3]							
<p>ab 11/2018</p> <table border="1"> <tr> <td rowspan="3">Unser Auftragsbestand ist im XX (=Vormonat) im Vergleich zu XX-1 (Vorvormonat)</td> <td>gestiegen [1]</td> <td></td> </tr> <tr> <td>etwa gleich geblieben [2]</td> <td></td> </tr> <tr> <td>gesunken [3]</td> <td></td> </tr> </table>	Unser Auftragsbestand ist im XX (=Vormonat) im Vergleich zu XX-1 (Vorvormonat)	gestiegen [1]		etwa gleich geblieben [2]		gesunken [3]		
Unser Auftragsbestand ist im XX (=Vormonat) im Vergleich zu XX-1 (Vorvormonat)		gestiegen [1]						
		etwa gleich geblieben [2]						
	gesunken [3]							

Zeitverlauf der Variable									
2004	2005	2006	2007	2008	2009	2010	2011	2012	2013
2014	2015	2016	2017	2018	2019	2020	2021	2022	2023

Nr.	Name	Label	Erhebungszeitraum	Erhebungsrhythmus
2.19)	dl_prestatebus_unc	uncertainty: "prediction of business situation	West und Ost 04/2019	monatlich

Wortlaut der Frage

ab 4/2019	Beschreibung der Variable								
<p>Die Entwicklung unserer Geschäftslage vorherzusagen, fällt uns derzeit</p> <table border="1"> <tr> <td>leicht [1]</td> <td>eher leicht [2]</td> <td>eher schwer [3]</td> <td>schwer [4]</td> </tr> </table>	leicht [1]	eher leicht [2]	eher schwer [3]	schwer [4]					
leicht [1]	eher leicht [2]	eher schwer [3]	schwer [4]						
Zeitverlauf der Variable									
1991	1992	1993	1994	1995	1996	1997	1998	1999	2000
2001	2002	2003	2004	2005	2006	2007	2008	2009	2010
2011	2012	2013	2014	2015	2016	2017	2018	2019	2020

3. Sonderfragen

Nr.	Name	Label	Erhebungszeitraum	Erhebungsrhythmus
3.1)	dl_constrbus	constraints to business activity	Ost und West ab 10/2004	Erhebung im Jan, Apr, Juli, Okt

Wortlaut der Frage

ab 10/2004 bis 06/2019	Beschreibung der Variable								
<p>Sonderfragen (nur alle 3 Monate gefragt)</p> <table border="1"> <tr> <td>12. Unsere inländische Geschäftstätigkeit wird zurzeit behindert</td> <td>ja [1]</td> <td>nein [2]</td> </tr> </table>	12. Unsere inländische Geschäftstätigkeit wird zurzeit behindert	ja [1]	nein [2]	<p>Behinderung der Geschäftstätigkeit</p> <p>[3]: Widerspruch - hier "nein" angekreuzt, aber "ja" für Behinderungsfaktoren (3.2) dl_lackdem bis 3.8) dl_othrea)</p>					
12. Unsere inländische Geschäftstätigkeit wird zurzeit behindert	ja [1]	nein [2]							
<p>Sonderfragen (nur alle 3 Monate gefragt)</p> <table border="1"> <tr> <td>12. Unsere Geschäftstätigkeit wird zurzeit behindert</td> <td>ja [1]</td> <td>nein [2]</td> </tr> </table>	12. Unsere Geschäftstätigkeit wird zurzeit behindert	ja [1]	nein [2]						
12. Unsere Geschäftstätigkeit wird zurzeit behindert	ja [1]	nein [2]							
Zeitverlauf der Variable									
2004	2005	2006	2007	2008	2009	2010	2011	2012	2013
WEST									
OST									
2014	2015	2016	2017	2018	2019	2020	2021	2022	2023
WEST									
OST									

Nr.	Name	Label	Erhebungszeitraum	Erhebungsrhythmus
3.2)	dl_lackdem	constaints by lack of demand	Ost und West ab 10/2004	Erhebung im Jan, Apr, Juli, Okt

Wortlaut der Frage

ab 10/2004 bis 06/2019	Beschreibung der Variable

Sonderfragen (nur alle 3 Monate gefragt)

12. Unsere **inländische Geschäftstätigkeit** wird zurzeit behindert

...

wenn ja, durch folgende Faktoren
(Mehrfachnennungen möglich)

zu wenig Aufträge, unzureichende Nachfrage [1]*	ja [1]
---	--------

ab 07/2019

Sonderfragen (nur alle 3 Monate gefragt)

12. Unsere **Geschäftstätigkeit** wird zurzeit behindert

...

wenn ja, durch folgende Faktoren
(Mehrfachnennungen möglich)

zu wenig Aufträge, unzureichende Nachfrage [1]*	ja [1]
---	--------

Zeitverlauf der Variable

	2004	2005	2006	2007	2008	2009	2010	2011	2012	2013
WEST										
OST										
	2014	2015	2016	2017	2018	2019	2020	2021	2022	2023
WEST										
OST										

Nr.	Name	Label	Erhebungszeitraum	Erhebungsrhythmus
-----	------	-------	-------------------	-------------------

3.3) **dl_skillack** constraints: lack of skilled labour Ost und West ab 10/2004 Erhebung im Jan, Apr, Juli, Okt

Wortlaut der Frage

ab 10/2004 bis 06/2019

Sonderfragen (nur alle 3 Monate gefragt)

12. Unsere **inländische Geschäftstätigkeit** wird zurzeit behindert

...

wenn ja, durch folgende Faktoren
(Mehrfachnennungen möglich)

Mangel an Fachkräften [1]*	ja [1]
----------------------------	--------

Beschreibung der Variable
Behinderung der Geschäftstätigkeit durch Mangel an Fachkräften

ab 07/2019

Sonderfragen (nur alle 3 Monate gefragt)

12. Unsere **Geschäftstätigkeit** wird zurzeit behindert

...

wenn ja, durch folgende Faktoren
(Mehrfachnennungen möglich)

Mangel an Fachkräften [1]*	ja [1]
----------------------------	--------

Zeitverlauf der Variable

	2004	2005	2006	2007	2008	2009	2010	2011	2012	2013
WEST										
OST										
	2014	2015	2016	2017	2018	2019	2020	2021	2022	2023
WEST										
OST										

Nr.	Name	Label	Erhebungszeitraum	Erhebungsrhythmus
-----	------	-------	-------------------	-------------------

3.4) **dl_lacktec** constraints by lack of technical capacities Ost und West ab 10/2004 Erhebung im Jan, Apr, Juli, Okt

Wortlaut der Frage

ab 10/2004 bis 06/2019

Sonderfragen (nur alle 3 Monate gefragt)

12. Unsere **inländische Geschäftstätigkeit** wird zurzeit behindert

...

wenn ja, durch folgende Faktoren

Beschreibung der Variable
Behinderung der Geschäftstätigkeit durch zu geringe technische Kapazitäten

(Mehrfachnennungen möglich)

zu geringe technische Kapazitäten [1]*	ja [1]
--	--------

ab 07/2019

Sonderfragen (nur alle 3 Monate gefragt)

12. Unsere **Geschäftstätigkeit** wird zurzeit behindert

...

wenn ja, durch folgende Faktoren
(Mehrfachnennungen möglich)

zu geringe technische Kapazitäten [1]*	ja [1]
--	--------

Zeitverlauf der Variable

2004	2005	2006	2007	2008	2009	2010	2011	2012	2013
WEST									
OST									
2014	2015	2016	2017	2018	2019	2020	2021	2022	2023
WEST									
OST									

Nr.	Name	Label	Erhebungszeitraum	Erhebungsrhythmus
-----	------	-------	-------------------	-------------------

3.5) **dl_finan** constaints by problems of financing Ost und West ab 10/2004 Erhebung im Jan, Apr, Juli, Okt

Wortlaut der Frage

<p>ab 10/2004 bis 06/2019</p> <p>Sonderfragen (nur alle 3 Monate gefragt)</p> <p>12. Unsere inländische Geschäftstätigkeit wird zurzeit behindert</p> <p>...</p> <p>wenn ja, durch folgende Faktoren (Mehrfachnennungen möglich)</p> <table border="1"> <tr> <td>Finanzierungsengpässe [1]*</td> <td>ja [1]</td> </tr> </table>	Finanzierungsengpässe [1]*	ja [1]	<p>Beschreibung der Variable</p> <p>Behinderung der Geschäftstätigkeit durch Finanzierungsengpässe</p>																																																										
Finanzierungsengpässe [1]*	ja [1]																																																												
<p>ab 07/2019</p> <p>Sonderfragen (nur alle 3 Monate gefragt)</p> <p>12. Unsere Geschäftstätigkeit wird zurzeit behindert</p> <p>...</p> <p>wenn ja, durch folgende Faktoren (Mehrfachnennungen möglich)</p> <table border="1"> <tr> <td>Finanzierungsengpässe [1]*</td> <td>ja [1]</td> </tr> </table>	Finanzierungsengpässe [1]*	ja [1]																																																											
Finanzierungsengpässe [1]*	ja [1]																																																												
<p>Zeitverlauf der Variable</p> <table border="1"> <thead> <tr> <th>2004</th><th>2005</th><th>2006</th><th>2007</th><th>2008</th><th>2009</th><th>2010</th><th>2011</th><th>2012</th><th>2013</th> </tr> </thead> <tbody> <tr> <td colspan="10">WEST</td> </tr> <tr> <td colspan="10">OST</td> </tr> <tr> <th>2014</th><th>2015</th><th>2016</th><th>2017</th><th>2018</th><th>2019</th><th>2020</th><th>2021</th><th>2022</th><th>2023</th> </tr> <tr> <td colspan="10">WEST</td> </tr> <tr> <td colspan="10">OST</td> </tr> </tbody> </table>		2004	2005	2006	2007	2008	2009	2010	2011	2012	2013	WEST										OST										2014	2015	2016	2017	2018	2019	2020	2021	2022	2023	WEST										OST									
2004	2005	2006	2007	2008	2009	2010	2011	2012	2013																																																				
WEST																																																													
OST																																																													
2014	2015	2016	2017	2018	2019	2020	2021	2022	2023																																																				
WEST																																																													
OST																																																													

Nr.	Name	Label	Erhebungszeitraum	Erhebungsrhythmus
-----	------	-------	-------------------	-------------------

3.6) **dl_lackroom** constaints by lack of room/ business equipment Ost und West ab 10/2004 Erhebung im Jan, Apr, Juli, Okt

Wortlaut der Frage

<p>ab 10/2004 bis 06/2019</p> <p>Sonderfragen (nur alle 3 Monate gefragt)</p> <p>12. Unsere inländische Geschäftstätigkeit wird zurzeit behindert</p> <p>...</p> <p>wenn ja, durch folgende Faktoren (Mehrfachnennungen möglich)</p> <table border="1"> <tr> <td>Raumangel/Geschäftsausstattung [1]*</td> <td>ja [1]</td> </tr> </table>	Raumangel/Geschäftsausstattung [1]*	ja [1]	<p>Beschreibung der Variable</p> <p>Behinderung der Geschäftstätigkeit durch Raumangel/Geschäftsausstattung</p>
Raumangel/Geschäftsausstattung [1]*	ja [1]		

ab 07/2019

Sonderfragen (nur alle 3 Monate gefragt)

12. Unsere **Geschäftstätigkeit** wird zurzeit behindert

...

wenn ja, durch folgende Faktoren
(Mehrfachnennungen möglich)

Raummangel/Geschäftsausstattung [1]*	ja [1]
--------------------------------------	--------

Zeitverlauf der Variable

2004	2005	2006	2007	2008	2009	2010	2011	2012	2013
WEST									
OST									
2014	2015	2016	2017	2018	2019	2020	2021	2022	2023
WEST									
OST									

Nr.	Name	Label	Erhebungszeitraum	Erhebungsrhythmus
-----	------	-------	-------------------	-------------------

3.7) **dl_weather** constaints by weather conditions Ost und West ab 10/2004 Erhebung im Jan, Apr, Juli, Okt

Wortlaut der Frage

Beschreibung der Variable																																																													
<p>10/2004 bis 06/2018</p> <p>Sonderfragen (nur alle 3 Monate gefragt)</p> <p>12. Unsere inländische Geschäftstätigkeit wird zurzeit behindert</p> <p>...</p> <p>wenn ja, durch folgende Faktoren (Mehrfachnennungen möglich)</p> <table border="1"> <tr> <td>Wetterlage [1]*</td> <td>ja [1]</td> </tr> </table>	Wetterlage [1]*	ja [1]	Behinderung der Geschäftstätigkeit durch Wetterlage																																																										
Wetterlage [1]*	ja [1]																																																												
<p>ab 07/2018 bis 06/2019</p> <p>Sonderfragen (nur alle 3 Monate gefragt)</p> <p>Unsere inländische Geschäftstätigkeit wird zurzeit behindert</p> <p>...</p> <p>wenn ja, durch folgende Faktoren (Mehrfachnennungen möglich)</p> <table border="1"> <tr> <td>ungünstige Wetterlage [1]</td> <td>ja [1]</td> </tr> </table>	ungünstige Wetterlage [1]	ja [1]																																																											
ungünstige Wetterlage [1]	ja [1]																																																												
<p>ab 07/2019</p> <p>Sonderfragen (nur alle 3 Monate gefragt)</p> <p>Unsere Geschäftstätigkeit wird zurzeit behindert</p> <p>...</p> <p>wenn ja, durch folgende Faktoren (Mehrfachnennungen möglich)</p> <table border="1"> <tr> <td>ungünstige Wetterlage [1]</td> <td>ja [1]</td> </tr> </table>	ungünstige Wetterlage [1]	ja [1]																																																											
ungünstige Wetterlage [1]	ja [1]																																																												
Zeitverlauf der Variable																																																													
<table border="1"> <thead> <tr> <th>2004</th><th>2005</th><th>2006</th><th>2007</th><th>2008</th><th>2009</th><th>2010</th><th>2011</th><th>2012</th><th>2013</th> </tr> </thead> <tbody> <tr> <td colspan="10">WEST</td> </tr> <tr> <td colspan="10">OST</td> </tr> <tr> <th>2014</th><th>2015</th><th>2016</th><th>2017</th><th>2018</th><th>2019</th><th>2020</th><th>2021</th><th>2022</th><th>2023</th> </tr> <tr> <td colspan="10">WEST</td> </tr> <tr> <td colspan="10">OST</td> </tr> </tbody> </table>		2004	2005	2006	2007	2008	2009	2010	2011	2012	2013	WEST										OST										2014	2015	2016	2017	2018	2019	2020	2021	2022	2023	WEST										OST									
2004	2005	2006	2007	2008	2009	2010	2011	2012	2013																																																				
WEST																																																													
OST																																																													
2014	2015	2016	2017	2018	2019	2020	2021	2022	2023																																																				
WEST																																																													
OST																																																													

Nr.	Name	Label	Erhebungszeitraum	Erhebungsrhythmus
-----	------	-------	-------------------	-------------------

3.8) **dl_mplack** constaints by lack of manpower Ost und West ab 07/2018 Erhebung im Jan, Apr, Juli, Okt

Wortlaut der Frage

Beschreibung der Variable	
<p>ab 07/2018 bis 06/2019</p> <p>Sonderfragen (nur alle 3 Monate gefragt)</p> <p>Unsere inländische Geschäftstätigkeit wird zurzeit behindert</p>	

...
wenn ja, durch folgende Faktoren
(Mehrfachnennungen möglich)

ja [1]

Mangel an Arbeitskräften insgesamt [1]*

ab 07/2019

Sonderfragen (nur alle 3 Monate gefragt)

Unsere **Geschäftstätigkeit** wird zurzeit behindert

...
wenn ja, durch folgende Faktoren
(Mehrfachnennungen möglich)

ja [1]

Mangel an Arbeitskräften insgesamt [1]*										
Zeitverlauf der Variable										
2004	2005	2006	2007	2008	2009	2010	2011	2012	2013	
2014	2015	2016	2017	2018	2019	2020	2021	2022	2023	
				WEST						
				OST						

Nr.	Name	Label	Erhebungszeitraum	Erhebungsrhythmus
-----	------	-------	-------------------	-------------------

3.9) dl_othrea constraints by other reasons Ost und West ab 10/2004 Erhebung im Jan, Apr, Juli, Okt

Wortlaut der Frage

<p>10/2004 bis 06/2018</p> <p>Sonderfragen (nur alle 3 Monate gefragt)</p> <p>12. Unsere inländische Geschäftstätigkeit wird zurzeit behindert</p> <p>...</p> <p>wenn ja, durch folgende Faktoren (Mehrfachnennungen möglich)</p> <table border="1"> <tr> <td>sonstige Faktoren [1]*</td> <td>ja [1]</td> </tr> </table>	sonstige Faktoren [1]*	ja [1]	<p>Beschreibung der Variable</p> <p>Behinderung der Geschäftstätigkeit durch sonstige Faktoren</p>
sonstige Faktoren [1]*	ja [1]		
<p>ab 07/2019</p> <p>Sonderfragen (nur alle 3 Monate gefragt)</p> <p>12. Unsere Geschäftstätigkeit wird zurzeit behindert</p> <p>...</p> <p>wenn ja, durch folgende Faktoren (Mehrfachnennungen möglich)</p> <table border="1"> <tr> <td>sonstige Faktoren [1]*</td> <td>ja [1]</td> </tr> </table>	sonstige Faktoren [1]*	ja [1]	
sonstige Faktoren [1]*	ja [1]		

Zeitverlauf der Variable

2004	2005	2006	2007	2008	2009	2010	2011	2012	2013	
WEST										
OST										
2014	2015	2016	2017	2018	2019	2020	2021	2022	2023	
				WEST						
				OST						

Nr.	Name	Label	Erhebungszeitraum	Erhebungsrhythmus
-----	------	-------	-------------------	-------------------

3.10) dl_kap1 potential of existing capacity Ost und West ab 04/2011 Erhebung im Jan, Apr, Juli, Okt

Wortlaut der Frage

<p>ab 04/2011</p> <p>Sonderfragen (nur alle 3 Monate gefragt)</p> <p>13. Könnten Sie gegenwärtig eine zunehmende Nachfrage mit den in Ihrem Unternehmen vorhandenen Kapazitäten bedienen?</p> <table border="1"> <tr> <td>ja [1]</td> <td>nein [2]</td> </tr> </table>	ja [1]	nein [2]	<p>Beschreibung der Variable</p> <p>Potential der vorhandenen Kapazitäten</p>
ja [1]	nein [2]		

Zeitverlauf der Variable

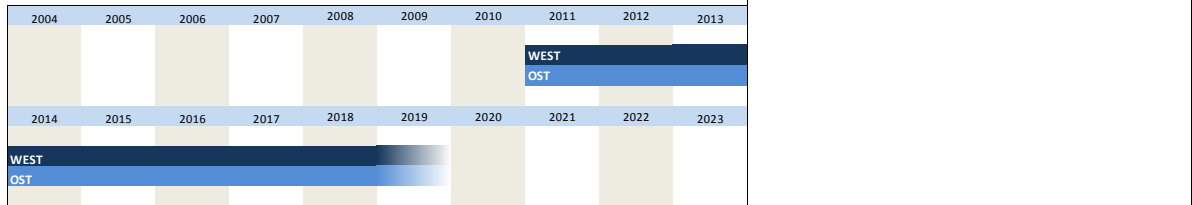
2004	2005	2006	2007	2008	2009	2010	2011	2012	2013	
							WEST			
							OST			
2014	2015	2016	2017	2018	2019	2020	2021	2022	2023	
				WEST						
				OST						

Nr.	Name	Label	Erhebungszeitraum	Erhebungsrhythmus
3.11)	dl_kap2	potential capacity expansion in %	Ost und West ab 04/2011	Erhebung im Jan, Apr, Juli, Okt

Wortlaut der Frage

<p>ab 04/2011</p> <p>Sonderfragen (nur alle 3 Monate gefragt)</p> <p>13. Könnten Sie gegenwärtig eine zunehmende Nachfrage mit den in Ihrem Unternehmen vorhandenen Kapazitäten bedienen?</p> <p>...</p> <p>wenn ja:</p> <div style="border: 1px solid black; padding: 5px; display: flex; align-items: center;"> Wir könnten unsere Geschäftstätigkeit um <input style="width: 50px; text-align: center;" type="text"/> % ausweiten. </div>	<p>Beschreibung der Variable</p> <p>Potential der vorhandenen Kapazitäten in Prozent</p>
---	---

Zeitverlauf der Variable

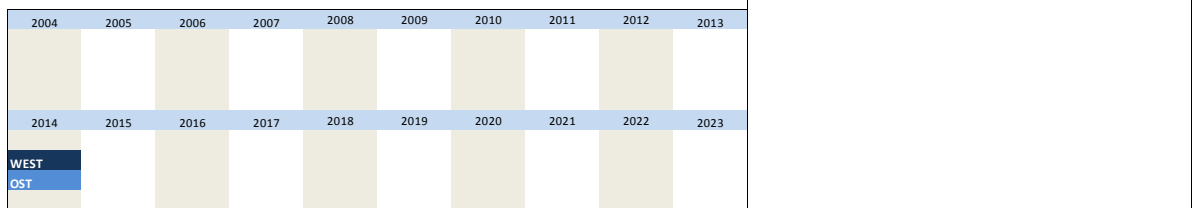


Nr.	Name	Label	Erhebungszeitraum	Erhebungsrhythmus
3.12)	dl_fambus	family business	Ost und West 02/2014	Einmalig

Wortlaut der Frage

<p>02/2014</p> <p>D) Für Forschungszwecke</p> <p>Betrachten sie sich als ein Familienunternehmen? (Damit ist ein Unternehmen gemeint, dessen stimmberechtigtes Kapital in der Mehrheit von einer oder mehreren Familien gehalten wird, die untereinander verbunden sind)</p> <p><input type="checkbox"/> Ja[1] <input type="checkbox"/> Nein[2]</p>	<p>Beschreibung der Variable</p>
---	---

Zeitverlauf der Variable




Nr.	Name	Label	Erhebungszeitraum	Erhebungsrhythmus
3.13)	dl_minim1	minimum wage q1	Ost und West 11/2014	Einmalig

Wortlaut der Frage

<p>11/2014</p> <p>1. Zum 01.01.2015 wird der flächendeckende Mindestlohn eingeführt. Betrifft ihr Unternehmen diese Regelung?</p> <p><input type="checkbox"/> Ja[1] <input type="checkbox"/> Nein[2]</p>	<p>Beschreibung der Variable</p>
---	---

Zeitverlauf der Variable



WEST					
OST					

Nr.	Name	Label	Erhebungszeitraum	Erhebungsrhythmus
-----	------	-------	-------------------	-------------------

3.14)	dl_minim2	minimum wage q2	Ost und West 11/2014	Einmalig
-------	-----------	-----------------	----------------------	----------

Wortlaut der Frage

<p>11/2014</p> <p>Zum 01.01.2015 wird der flächendeckende Mindestlohn eingeführt. Betrifft ihr Unternehmen diese Regelung?</p> <p><input type="checkbox"/> ja <input type="checkbox"/> Nein</p> <p>2. Wenn ja: Mit welchen Maßnahmen werden sie voraussichtlich auf den Mindestlohn reagieren?</p> <p><input type="text"/> [1] Keine Maßnahmen notwendig bzw. vorgesehen</p>	Beschreibung der Variable
--	---------------------------

Zeitverlauf der Variable

2004	2005	2006	2007	2008	2009	2010	2011	2012	2013
2014	2015	2016	2017	2018	2019	2020	2021	2022	2023
WEST									
OST									

Nr.	Name	Label	Erhebungszeitraum	Erhebungsrhythmus
-----	------	-------	-------------------	-------------------

3.15)	dl_minim3	minimum wage q3	Ost und West 11/2014	Einmalig
-------	-----------	-----------------	----------------------	----------

Wortlaut der Frage

<p>11/2014</p> <p>Zum 01.01.2015 wird der flächendeckende Mindestlohn eingeführt. Betrifft ihr Unternehmen diese Regelung?</p> <p><input type="checkbox"/> ja <input type="checkbox"/> Nein</p> <p>2. Wenn ja: Mit welchen Maßnahmen werden sie voraussichtlich auf den Mindestlohn reagieren?</p> <p><input type="text"/> [1] Personalabbau</p>	Beschreibung der Variable
--	---------------------------

Zeitverlauf der Variable

2004	2005	2006	2007	2008	2009	2010	2011	2012	2013
2014	2015	2016	2017	2018	2019	2020	2021	2022	2023
WEST									
OST									

Nr.	Name	Label	Erhebungszeitraum	Erhebungsrhythmus
-----	------	-------	-------------------	-------------------

3.16)	dl_minim4	minimum wage q4	Ost und West 11/2014	Einmalig
-------	-----------	-----------------	----------------------	----------

Wortlaut der Frage

<p>11/2014</p> <p>Zum 01.01.2015 wird der flächendeckende Mindestlohn eingeführt. Betrifft ihr Unternehmen diese Regelung?</p> <p><input type="checkbox"/> ja <input type="checkbox"/> Nein</p> <p>2. Wenn ja: Mit welchen Maßnahmen werden sie voraussichtlich auf den Mindestlohn reagieren?</p>	Beschreibung der Variable
--	---------------------------

[1] Verkürzung der Arbeitszeit									
Zeitverlauf der Variable									
2004	2005	2006	2007	2008	2009	2010	2011	2012	2013
2014	2015	2016	2017	2018	2019	2020	2021	2022	2023
WEST									
OST									

Nr.	Name	Label	Erhebungszeitraum	Erhebungsrhythmus
3.17)	dl_minim5	minimum wage q5	Ost und West 11/2014	Einmalig

Wortlaut der Frage

<p>11/2014</p> <p>Zum 01.01.2015 wird der flächendeckende Mindestlohn eingeführt. Betrifft ihr Unternehmen diese Regelung?</p> <p><input type="checkbox"/> ja <input type="checkbox"/> Nein</p> <p>2. Wenn ja: Mit welchen Maßnahmen werden sie voraussichtlich auf den Mindestlohn reagieren?</p> <p>[1] Preiserhöhungen</p>	Beschreibung der Variable
---	---------------------------

Zeitverlauf der Variable

2004	2005	2006	2007	2008	2009	2010	2011	2012	2013
2014	2015	2016	2017	2018	2019	2020	2021	2022	2023
WEST									
OST									

Nr.	Name	Label	Erhebungszeitraum	Erhebungsrhythmus
3.18)	dl_minim6	minimum wage q6	Ost und West 11/2014	Einmalig

Wortlaut der Frage

<p>11/2014</p> <p>Zum 01.01.2015 wird der flächendeckende Mindestlohn eingeführt. Betrifft ihr Unternehmen diese Regelung?</p> <p><input type="checkbox"/> ja <input type="checkbox"/> Nein</p> <p>2. Wenn ja: Mit welchen Maßnahmen werden sie voraussichtlich auf den Mindestlohn reagieren?</p> <p>[1] Verringerte Investitionen</p>	Beschreibung der Variable
---	---------------------------

Zeitverlauf der Variable

2004	2005	2006	2007	2008	2009	2010	2011	2012	2013
2014	2015	2016	2017	2018	2019	2020	2021	2022	2023
WEST									
OST									

Nr.	Name	Label	Erhebungszeitraum	Erhebungsrhythmus
-----	------	-------	-------------------	-------------------

Wortlaut der Frage

11/2014

Zum 01.01.2015 wird der flächendeckende Mindestlohn eingeführt.
Betrifft ihr Unternehmen diese Regelung?

Ja Nein

2. Wenn ja: Mit welchen Maßnahmen werden sie voraussichtlich auf den Mindestlohn reagieren?

[1] Kürzungen von Sonderzahlungen

Beschreibung der Variable

Zeitverlauf der Variable

2004	2005	2006	2007	2008	2009	2010	2011	2012	2013
2014	2015	2016	2017	2018	2019	2020	2021	2022	2023
WEST									
OST									

Nr.	Name	Label	Erhebungszeitraum	Erhebungsrhythmus
-----	------	-------	-------------------	-------------------

Wortlaut der Frage

11/2014

Zum 01.01.2015 wird der flächendeckende Mindestlohn eingeführt.
Betrifft ihr Unternehmen diese Regelung?

Ja Nein

2. Wenn ja: Mit welchen Maßnahmen werden sie voraussichtlich auf den Mindestlohn reagieren?

[1] Sonstiges

Beschreibung der Variable

Zeitverlauf der Variable

2004	2005	2006	2007	2008	2009	2010	2011	2012	2013
2014	2015	2016	2017	2018	2019	2020	2021	2022	2023
WEST									
OST									

Nr.	Name	Label	Erhebungszeitraum	Erhebungsrhythmus
-----	------	-------	-------------------	-------------------

Wortlaut der Frage

April 2005 + Mai ab 2006

Sonderfrage Investitionen
(nur im Mai)

Gesamtinvestitionen

S1. Unsere Investitionen* waren im vergangenen Jahr. (20XX** gegenüber 20YY**)

höher [1]	
etwa gleich [2]	
geringer [3]	

Beschreibung der Variable

Entwicklung der Investitionen im vergangenen Jahr gegenüber dem Vorjahr

Die Sonderfragen 3.20) invest_lj, 3.23) invest_dj und 3.26) invest_nj wurden bis 2015 zusammengefasst in 2 Variablen, die eine unterschiedliche Formulierung und Bedeutung hatten, je nachdem ob sie im Mai oder November erhoben wurden:

Die Frage nach vergangenen Investitionen bezog sich auf das Vorjahr, wenn im Mai erhoben und im November auf das laufende Jahr.

Die Frage nach Investitionserwartungen bezog sich auf das laufende Jahr im Mai und auf das kommende Jahr im November.

Seit 2015 werden diese nun durch 3 Variablen ersetzt, die sich jeweils auf das vergangene, das laufende und das kommende Jahr beziehen.

Rückwirkend werden die beiden alten Investitions-Sonderfragen umkodiert, sodass sie dem selben Schema folgen.

zugehörig zu dl_invit_dj (3.100) dl_invit_nj (3.101) und dl_invit_lj (3.134)

*Zugänge auf Anlagekonten inkl. Betriebsbauten und bilanzierte Software, jedoch

Zeitverlauf der Variable

2004	2005	2006	2007	2008	2009	2010	2011	2012	2013
	WEST								
	OST								
2014	2015	2016	2017	2018	2019	2020	2021	2022	2023
	WEST								
	OST								

ohne unbebaute Grundstücke, Wohngebäude, gebrauchte oder gemietete Anlagen und ohne Erwerb von Beteiligungen

**
"20XX" bedeutet das vergangene Jahr
Beispiel: Wurde die Frage im Mai 2009 gestellt, bedeutet "20XX"="2008".

"20YY" bedeutet das vorletzte Jahr
Beispiel: Wurde die Frage im Mai 2009 gestellt, bedeutet "20YY"="2007".

Nr.	Name	Label	Erhebungszeitraum	Erhebungsrhythmus
3.22)	dl_invcon_lj	investment in construction last year	Ost und West seit 05/2015	Erhebung im Mai

Wortlaut der Frage

Mai
ab 2015

Sonderfrage Investitionen
(nur im Mai)

Gesamtinvestitionen, davon in: Bauten

S1. Unsere Investitionen* waren im vergangenen Jahr. (20XX** gegenüber 20YY**)	höher [1]	
	etwa gleich [2]	
	geringer [3]	

Zeitverlauf der Variable

2000	2001	2002	2003	2004	2005	2006	2007	2008	2009
2010	2011	2012	2013	2014	2015	2016	2017	2018	2019
					WEST				
					OST				

Beschreibung der Variable

Investitionen in Bauten letztes Jahr

* 20YY bedeutet vergangenes Jahr
z.B.: wurde die Frage 2015 gestellt: 20YY=2014

** 20WW bedeutet vorletztes Jahr
z.B.: wurde die Frage 2015 gestellt: 20WW=2013

zugehörig zu dl_invit_dj (3.100) dl_invit_nj (3.101) und dl_invit_lj (3.134)

Nr.	Name	Label	Erhebungszeitraum	Erhebungsrhythmus
3.23)	dl_inveq_lj	investment in equipment last year	Ost und West seit 05/2015	Erhebung im Mai

Wortlaut der Frage

Mai
ab 2015

Sonderfrage Investitionen
(nur im Mai)

Gesamtinvestitionen, davon in: Ausrüstung

S1. Unsere Investitionen* waren im vergangenen Jahr. (20XX** gegenüber 20YY**)	höher [1]	
	etwa gleich [2]	
	geringer [3]	

Zeitverlauf der Variable

2000	2001	2002	2003	2004	2005	2006	2007	2008	2009
2010	2011	2012	2013	2014	2015	2016	2017	2018	2019
					WEST				
					OST				

Beschreibung der Variable

Investitionen in Ausrüstung letztes Jahr

* 20YY bedeutet vergangenes Jahr
z.B.: wurde die Frage 2015 gestellt: 20YY=2014

** 20WW bedeutet vorletztes Jahr
z.B.: wurde die Frage 2015 gestellt: 20WW=2013

zugehörig zu dl_invit_dj (3.100) dl_invit_nj (3.101) und dl_invit_lj (3.134)

Nr.	Name	Label	Erhebungszeitraum	Erhebungsrhythmus
3.24)	dl_invest_dj	total investment this year	Ost und West in 04/2005 Ost und West ab 05/2006	Einmalige Erhebung Erhebung im Mai, November

Wortlaut der Frage

<p>April 2005</p> <p style="text-align: center;">+</p> <p style="text-align: center;">Mai ab 2006</p> <p>Sonderfrage Investitionen (nur im Mai und im November)</p> <table border="1" style="width: 100%;"> <tr> <td rowspan="3" style="width: 70%;">S2. Unsere Investitionen* werden voraussichtlich <u>im laufenden Jahr</u> (20WW** gegenüber 20XX**)</td> <td style="width: 15%;">steigen [1]</td> <td style="width: 15%;"></td> </tr> <tr> <td>gleich bleiben [2]</td> <td></td> </tr> <tr> <td>sinken[3]</td> <td></td> </tr> </table>	S2. Unsere Investitionen* werden voraussichtlich <u>im laufenden Jahr</u> (20WW** gegenüber 20XX**)	steigen [1]		gleich bleiben [2]		sinken[3]		<p>Beschreibung der Variable</p> <p>Entwicklung der Investitionen im laufenden Jahr gegenüber dem Vorjahr</p> <p>Die Sonderfragen 3.20 invest_lj, 3.23 invest_dj und 3.26 invest_nj wurden bis 2015 zusammengefasst in 2 Variablen, die eine unterschiedliche Formulierung und Bedeutung hatten, je nachdem ob sie im Mai oder November erhoben wurden: Eine Frage nach (vergangenen) Investitionen bezog sich auf das Vorjahr, wenn im Mai erhoben und im November auf das laufende Jahr. Die Frage nach Investitionserwartungen bezog sich auf das laufende Jahr im Mai und auf das kommende Jahr im November.</p>																																																						
S2. Unsere Investitionen* werden voraussichtlich <u>im laufenden Jahr</u> (20WW** gegenüber 20XX**)		steigen [1]																																																												
		gleich bleiben [2]																																																												
	sinken[3]																																																													
<p>November 2006 - 2008</p> <p>Sonderfrage Investitionen (nur im Mai und im November)</p> <table border="1" style="width: 100%;"> <tr> <td rowspan="3" style="width: 70%;">S1. Unsere Investitionen* werden voraussichtlich <u>im laufenden Jahr</u> (20WW** gegenüber 20XX**)</td> <td style="width: 15%;">steigen [1]</td> <td style="width: 15%;"></td> </tr> <tr> <td>gleich bleiben [2]</td> <td></td> </tr> <tr> <td>sinken[3]</td> <td></td> </tr> </table>	S1. Unsere Investitionen* werden voraussichtlich <u>im laufenden Jahr</u> (20WW** gegenüber 20XX**)	steigen [1]		gleich bleiben [2]		sinken[3]		<p>Seit 2015 werden diese nun durch 3 Variablen ersetzt, die sich jeweils auf das vergangene, das laufende und das kommende Jahr beziehen. Rückwirkend werden die beiden alten Investitions-Sonderfragen umkodiert, sodass sie dem selben Schema folgen.</p> <p>zugehörig zu dl_invit_dj (3.100) dl_invit_nj (3.101) und dl_invit_lj (3.134)</p> <p>*Zugänge auf Anlagekonten inkl. Betriebsbauten und bilanzierte Software, jedoch ohne unbebaute Grundstücke, Wohngebäude, gebrauchte oder gemietete Anlagen und ohne Erwerb von Beteiligungen</p> <p>**</p> <p>"20WW" bedeutet das aktuelle Jahr</p>																																																						
S1. Unsere Investitionen* werden voraussichtlich <u>im laufenden Jahr</u> (20WW** gegenüber 20XX**)		steigen [1]																																																												
		gleich bleiben [2]																																																												
	sinken[3]																																																													
<p>Mai ab 2015</p> <p style="text-align: center;">+</p> <p style="text-align: center;">November ab 2009</p> <p>Sonderfrage Investitionen (nur im Mai und im November)</p> <table border="1" style="width: 100%;"> <tr> <td rowspan="3" style="width: 70%;">S1. Unsere Investitionen* werden voraussichtlich <u>im laufenden Jahr</u> (20WW** gegenüber 20XX**)</td> <td style="width: 15%;">höher sein [1]</td> <td style="width: 15%;"></td> </tr> <tr> <td>etwa gleich bleiben [2]</td> <td></td> </tr> <tr> <td>geringer sein [3]</td> <td></td> </tr> </table>	S1. Unsere Investitionen* werden voraussichtlich <u>im laufenden Jahr</u> (20WW** gegenüber 20XX**)	höher sein [1]		etwa gleich bleiben [2]		geringer sein [3]		<p>Beispiel: Wurde die Frage im November 2009 gestellt, bedeutet "20WW"="2009".</p> <p>"20XX" bedeutet das vergangene Jahr</p> <p>Beispiel: Wurde die Frage im Mai 2009 gestellt, bedeutet "20XX"="2008".</p>																																																						
S1. Unsere Investitionen* werden voraussichtlich <u>im laufenden Jahr</u> (20WW** gegenüber 20XX**)		höher sein [1]																																																												
		etwa gleich bleiben [2]																																																												
	geringer sein [3]																																																													
<p>November von 2015 bis 5/2018</p> <p>Sonderfrage Investitionen (nur im Mai und im November)</p> <table border="1" style="width: 100%;"> <tr> <td rowspan="3" style="width: 70%;">S1. Unsere Investitionen* sind voraussichtlich <u>im laufenden Jahr</u> (20WW** gegenüber 20XX**)</td> <td colspan="2" style="text-align: center;">Gesamtinvestitionen</td> </tr> <tr> <td style="width: 15%;">höher [1]</td> <td style="width: 15%;"></td> </tr> <tr> <td>etwa gleich [2]</td> <td></td> </tr> <tr> <td></td> <td>geringer [3]</td> <td></td> </tr> </table>	S1. Unsere Investitionen* sind voraussichtlich <u>im laufenden Jahr</u> (20WW** gegenüber 20XX**)	Gesamtinvestitionen		höher [1]		etwa gleich [2]			geringer [3]																																																					
S1. Unsere Investitionen* sind voraussichtlich <u>im laufenden Jahr</u> (20WW** gegenüber 20XX**)		Gesamtinvestitionen																																																												
		höher [1]																																																												
	etwa gleich [2]																																																													
	geringer [3]																																																													
<p>ab 11/2018</p> <p>Sonderfrage Investitionen (nur im Mai und im November)</p> <table border="1" style="width: 100%;"> <tr> <td rowspan="3" style="width: 70%;">Unsere Investitionen sind <u>im laufenden Jahr</u> (20WW gegenüber 20XX)</td> <td colspan="2" style="text-align: center;">Gesamtinvestitionen</td> </tr> <tr> <td style="width: 15%;">+ [1]</td> <td style="width: 15%;"></td> </tr> <tr> <td>= [2]</td> <td></td> </tr> <tr> <td></td> <td>- [3]</td> <td></td> </tr> </table>	Unsere Investitionen sind <u>im laufenden Jahr</u> (20WW gegenüber 20XX)	Gesamtinvestitionen		+ [1]		= [2]			- [3]		<p>20XX = vorangegangenes Jahr 20WW =aktuelles Jahr</p> <p>Label im Datensatz: += höher [1] = etwa gleich [2] - = geringer [3]</p>																																																			
Unsere Investitionen sind <u>im laufenden Jahr</u> (20WW gegenüber 20XX)		Gesamtinvestitionen																																																												
		+ [1]																																																												
	= [2]																																																													
	- [3]																																																													
<p>Zeitverlauf der Variable</p>																																																														
<table border="1" style="width: 100%; text-align: center;"> <tr> <td>2004</td><td>2005</td><td>2006</td><td>2007</td><td>2008</td><td>2009</td><td>2010</td><td>2011</td><td>2012</td><td>2013</td> </tr> <tr> <td colspan="10">WEST</td> </tr> <tr> <td colspan="10">OST</td> </tr> <tr> <td>2014</td><td>2015</td><td>2016</td><td>2017</td><td>2018</td><td>2019</td><td>2020</td><td>2021</td><td>2022</td><td>2023</td> </tr> <tr> <td colspan="10">WEST</td> </tr> <tr> <td colspan="10">OST</td> </tr> </table>		2004	2005	2006	2007	2008	2009	2010	2011	2012	2013	WEST										OST										2014	2015	2016	2017	2018	2019	2020	2021	2022	2023	WEST										OST										
2004	2005	2006	2007	2008	2009	2010	2011	2012	2013																																																					
WEST																																																														
OST																																																														
2014	2015	2016	2017	2018	2019	2020	2021	2022	2023																																																					
WEST																																																														
OST																																																														

Nr.	Name	Label	Erhebungszeitraum	Erhebungsrhythmus
-----	------	-------	-------------------	-------------------

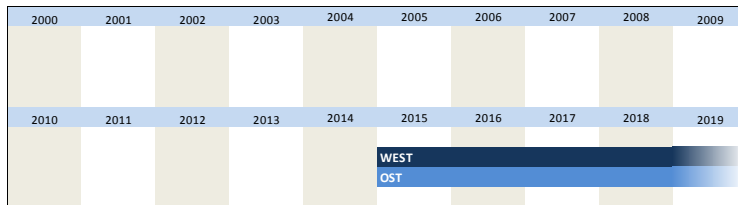
3.25)	dl_invcn_dj	investment in construction this year	Ost und West seit 05/2015	Erhebung im Mai, November
-------	--------------------	--------------------------------------	---------------------------	---------------------------

Wortlaut der Frage

<p>Mai ab 2015</p> <p>Sonderfrage Investitionen (nur im Mai und im November)</p> <table border="1" style="width: 100%;"> <tr> <td rowspan="3" style="width: 70%;">S1. Unsere Investitionen* werden voraussichtlich <u>im</u></td> <td colspan="2" style="text-align: center;">Gesamtinvestitionen, davon in: Bauten</td> </tr> <tr> <td style="width: 15%;">höher sein [1]</td> <td style="width: 15%;"></td> </tr> <tr> <td>etwa gleich bleiben [2]</td> <td></td> </tr> </table>	S1. Unsere Investitionen* werden voraussichtlich <u>im</u>	Gesamtinvestitionen, davon in: Bauten		höher sein [1]		etwa gleich bleiben [2]		<p>Beschreibung der Variable</p> <p>erwartete Investitionen in Bauten im laufenden Jahr</p> <p>*Zugänge auf Anlagekonten inkl. Betriebsbauten und bilanzierte Software, jedoch ohne unbebaute Grundstücke, Wohngebäude, gebrauchte oder gemietete Anlagen und ohne Erwerb von Beteiligungen</p> <p>**</p> <p>"20WW" bedeutet das aktuelle Jahr</p>
S1. Unsere Investitionen* werden voraussichtlich <u>im</u>		Gesamtinvestitionen, davon in: Bauten						
		höher sein [1]						
	etwa gleich bleiben [2]							

<u>laufenden Jahr</u> (20WW** gegenüber 20XX**)	etwa gleich bleiben [2]			Beispiel: Wurde die Frage im November 2009 gestellt, bedeutet "20WW"="2009".
	geringer sein [3]			
November von 2015 bis 5/2018				
Sonderfrage Investitionen <small>(nur im Mai und im November)</small>		Gesamtinvestitionen, davon in: Bauten		
S1. Unsere Investitionen* sind voraussichtlich im <u>laufenden Jahr</u> (20WW** gegenüber 20XX**)	höher [1]			Beispiel: Wurde die Frage im Mai 2009 gestellt, bedeutet "20XX"="2008". zugehörig zu dl_invit_dj (3.100) dl_invit_nj (3.101) und dl_invit_lj (3.134)
	etwa gleich [2]			
	geringer [3]			
ab 11/2018				20XX = vorangegangenes Jahr 20WW = aktuelles Jahr
Sonderfrage Investitionen <small>(nur im Mai und im November)</small>		Gesamtinvestitionen		
Unsere Investitionen sind im <u>laufenden Jahr</u> (20WW gegenüber 20XX)		-Bauten		
		+ [1]		
		= [2]		
		- [3]		
Label im Datensatz: + = höher [1] = = etwa gleich [2] - = geringer [3]				

Zeitverlauf der Variable



Nr.	Name	Label	Erhebungszeitraum	Erhebungsrhythmus
3.26)	dl_inveq_dj	investment in equipment this year	Ost und West seit 05/2015	Erhebung im Mai, November

Wortlaut der Frage

Mai + November ab 2015				Beschreibung der Variable erwartete Gesamtinvestitionen im laufenden Jahr *Zugänge auf Anlagekonten inkl. Betriebsbauten und bilanzierte Software, jedoch ohne unbebaute Grundstücke, Wohngebäude, gebrauchte oder gemietete Anlagen und ohne Erwerb von Beteiligungen ** "20WW" bedeutet das aktuelle Jahr Beispiel: Wurde die Frage im November 2009 gestellt, bedeutet "20WW"="2009".
Sonderfrage Investitionen <small>(nur im Mai und im November)</small>				
Gesamtinvestitionen, davon in: Ausrüstung				
S1. Unsere Investitionen* werden voraussichtlich im <u>laufenden Jahr</u> (20WW** gegenüber 20XX**)	höher sein [1]			Beispiel: Wurde die Frage im Mai 2009 gestellt, bedeutet "20XX"="2008". zugehörig zu dl_invit_dj (3.100) dl_invit_nj (3.101) und dl_invit_lj (3.134)
	etwa gleich bleiben [2]			
	geringer sein [3]			
November von 2015 bis 5/2018				20XX = vorangegangenes Jahr 20WW = aktuelles Jahr
Sonderfrage Investitionen <small>(nur im Mai und im November)</small>		Gesamtinvestitionen, davon in: Ausrüstung		
S1. Unsere Investitionen* sind voraussichtlich im <u>laufenden Jahr</u> (20WW** gegenüber 20XX**)	höher [1]			Label im Datensatz: + = höher [1] = = etwa gleich [2] - = geringer [3]
	etwa gleich [2]			
	geringer [3]			
ab 11/2018				
Sonderfrage Investitionen <small>(nur im Mai und im November)</small>		Gesamtinvestitionen		
Unsere Investitionen sind im <u>laufenden Jahr</u> (20WW gegenüber 20XX)		-Ausrüstung		
		+ [1]		
		= [2]		
		- [3]		

Zeitverlauf der Variable

2000	2001	2002	2003	2004	2005	2006	2007	2008	2009
2010	2011	2012	2013	2014	2015	2016	2017	2018	2019
					WEST				
					OST				

Nr.	Name	Label	Erhebungszeitraum	Erhebungsrhythmus
-----	------	-------	-------------------	-------------------

3.27) dl_invest_nj total investment next year Ost und West ab 11/2006 Erhebung im November

Wortlaut der Frage

<p>November 2006 - 2014</p> <p>Sonderfrage Investitionen (nur im November)</p> <p>S2. Unsere Investitionen* werden voraussichtlich <u>im kommenden Jahr</u> (20NN** gegenüber 20WW**) im</p> <table border="1"> <tr> <td>steigen [1]</td> <td></td> </tr> <tr> <td>gleich bleiben [2]</td> <td></td> </tr> <tr> <td>sinken[3]</td> <td></td> </tr> </table> <p>Gesamtinvestitionen</p>	steigen [1]		gleich bleiben [2]		sinken[3]		<p>Beschreibung der Variable</p> <p>Entwicklung der Investitionen im laufenden Jahr gegenüber dem Vorjahr</p> <p>Die Sonderfragen 3.20) invest_lj, 3.23) invest_dj und 3.26) invest_nj wurden bis 2015 zusammengefasst in 2 Variablen, die eine unterschiedliche Formulierung und Bedeutung hatten, je nachdem ob sie im Mai oder November erhoben wurden:</p> <p>Eine Frage nach (vergangenen) Investitionen bezog sich auf das Vorjahr, wenn im Mai erhoben und im November auf das laufende Jahr. Die Frage nach Investitionserwartungen bezog sich auf das laufende Jahr im Mai und auf das kommende Jahr im November.</p> <p>Seit 2015 werden diese nun durch 3 Variablen ersetzt, die sich jeweils auf das vergangene, das laufende und das kommende Jahr beziehen. Rückwirkend werden die beiden alten Investitions-Sonderfragen umkodiert, sodass sie dem selben Schema folgen.</p> <p>*Zugänge auf Anlagekonten inkl. Betriebsbauten und bilanzierte Software, jedoch ohne unbebaute Grundstücke, Wohngebäude, gebrauchte oder gemietete Anlagen und ohne Erwerb von Beteiligungen</p> <p>** "20NN" bedeutet das kommende Jahr</p> <p>Beispiel: Wurde die Frage im November 2009 gestellt, bedeutet "20NN"="2010".</p>																																																						
steigen [1]																																																													
gleich bleiben [2]																																																													
sinken[3]																																																													
<p>November von 2015 bis 5/2018</p> <p>Sonderfrage Investitionen (nur im November)</p> <p>S2. Unsere Investitionen* werden voraussichtlich <u>im kommenden Jahr</u> (20NN** gegenüber 20WW**) im</p> <table border="1"> <tr> <td>höher sein [1]</td> <td></td> </tr> <tr> <td>etwa gleich bleiben [2]</td> <td></td> </tr> <tr> <td>geringer sein [3]</td> <td></td> </tr> </table> <p>Gesamtinvestitionen</p>	höher sein [1]		etwa gleich bleiben [2]		geringer sein [3]		<p>20YY = kommendes Jahr 20WW = aktuelles Jahr</p> <p>Label im Datensatz: + = höher [1] = etwa gleich [2] - = geringer [3]</p>																																																						
höher sein [1]																																																													
etwa gleich bleiben [2]																																																													
geringer sein [3]																																																													
<p>ab 01.11.2018</p> <p>Sonderfrage Investitionen (nur im Mai und im November)</p> <p>Unsere Investitionen werden voraussichtlich im kommenden Jahr (20YY gegenüber 20WW)</p> <table border="1"> <tr> <td>+ [1]</td> <td></td> </tr> <tr> <td>= [2]</td> <td></td> </tr> <tr> <td>- [3]</td> <td></td> </tr> </table> <p>Gesamtinvestitionen</p>	+ [1]		= [2]		- [3]		<p>"20WW" bedeutet das aktuelle Jahr</p> <p>Beispiel: Wurde die Frage im November 2009 gestellt, bedeutet "20WW"="2009".</p> <p>zugehörig zu dl_invit_dj (3.100) dl_invit_nj (3.101) und dl_invit_lj (3.134)</p>																																																						
+ [1]																																																													
= [2]																																																													
- [3]																																																													
<p>Zeitverlauf der Variable</p> <table border="1"> <tr> <td>2004</td><td>2005</td><td>2006</td><td>2007</td><td>2008</td><td>2009</td><td>2010</td><td>2011</td><td>2012</td><td>2013</td> </tr> <tr> <td colspan="5"></td> <td colspan="5">WEST</td> </tr> <tr> <td colspan="5"></td> <td colspan="5">OST</td> </tr> <tr> <td>2014</td><td>2015</td><td>2016</td><td>2017</td><td>2018</td><td>2019</td><td>2020</td><td>2021</td><td>2022</td><td>2023</td> </tr> <tr> <td colspan="5"></td> <td colspan="5">WEST</td> </tr> <tr> <td colspan="5"></td> <td colspan="5">OST</td> </tr> </table>	2004	2005	2006	2007	2008	2009	2010	2011	2012	2013						WEST										OST					2014	2015	2016	2017	2018	2019	2020	2021	2022	2023						WEST										OST					
2004	2005	2006	2007	2008	2009	2010	2011	2012	2013																																																				
					WEST																																																								
					OST																																																								
2014	2015	2016	2017	2018	2019	2020	2021	2022	2023																																																				
					WEST																																																								
					OST																																																								

Nr.	Name	Label	Erhebungszeitraum	Erhebungsrhythmus
-----	------	-------	-------------------	-------------------

3.28) dl_invcon_nj investment in construction next year Ost und West seit 11/2015 Erhebung im November

Wortlaut der Frage

<p>November ab 2015</p> <p>Sonderfrage Investitionen (nur im November)</p> <p>S2. Unsere Investitionen* werden voraussichtlich <u>im kommenden Jahr</u> (20NN** gegenüber 20WW**) im</p> <table border="1"> <tr> <td>steigen [1]</td> <td></td> </tr> <tr> <td>gleich bleiben [2]</td> <td></td> </tr> <tr> <td>sinken[3]</td> <td></td> </tr> </table> <p>Gesamtinvestitionen, davon in: Bauten</p>	steigen [1]		gleich bleiben [2]		sinken[3]		<p>Beschreibung der Variable</p> <p>Investitionen im kommenden Jahr, Bauten</p> <p>*Zugänge auf Anlagekonten inkl. Betriebsbauten und bilanzierte Software, jedoch ohne unbebaute Grundstücke, Wohngebäude, gebrauchte oder gemietete Anlagen und ohne Erwerb von Beteiligungen</p> <p>** "20NN" bedeutet das kommende Jahr</p> <p>Beispiel: Wurde die Frage im November 2009 gestellt, bedeutet "20NN"="2010".</p>
steigen [1]							
gleich bleiben [2]							
sinken[3]							

November
ab 2015

Sonderfrage Investitionen
(nur im November)

Gesamtinvestitionen, davon in: Bauten

S2. Unsere Investitionen* werden voraussichtlich <u>im kommenden Jahr</u> (20NN** gegenüber 20WW**)	höher sein [1]	
	etwa gleich bleiben [2]	
	geringer sein [3]	

ab 01.11.2018

Sonderfrage Investitionen
(nur im Mai und im November)

Gesamtinvestitionen

Unsere Investitionen werden voraussichtlich <u>im kommenden Jahr</u> (20YY gegenüber 20WW)	-Bauten	
	+ [1]	
	= [2]	
	- [3]	

20WW" bedeutet das aktuelle Jahr
Beispiel: Wurde die Frage im November 2009 gestellt, bedeutet "20WW"="2009".

zugehörig zu dl_invit_dj (3.100) dl_invit_nj (3.101) und dl_invit_lj (3.134)

20YY = kommendes Jahr
20WW = aktuelles Jahr

Label im Datensatz:
+ = höher [1]
= = etwa gleich [2]
- = geringer [3]

Zeitverlauf der Variable

2000	2001	2002	2003	2004	2005	2006	2007	2008	2009
2010	2011	2012	2013	2014	2015	2016	2017	2018	2019

WEST
OST

Nr.	Name	Label	Erhebungszeitraum	Erhebungsrhythmus
3.29)	dl_inveq_nj	investment in equipment next year	Ost und West seit 11/2015	Erhebung im November

Wortlaut der Frage

November
ab 2015

Sonderfrage Investitionen
(nur im November)

Gesamtinvestitionen, davon in: Ausrüstung

S2. Unsere Investitionen* werden voraussichtlich <u>im kommenden Jahr</u> (20NN** gegenüber 20WW**)	steigen [1]	
	gleich bleiben [2]	
	sinken[3]	

Beschreibung der Variable

Investitionen im kommenden Jahr, Ausrüstung

*Zugänge auf Anlagekonten inkl. Betriebsbauten und bilanzierte Software, jedoch ohne unbebaute Grundstücke, Wohngebäude, gebrauchte oder gemietete Anlagen und ohne Erwerb von Beteiligungen

**
"20NN" bedeutet das kommende Jahr
Beispiel: Wurde die Frage im November 2009 gestellt, bedeutet "20NN"="2010".

November
von 2015 bis 5/2018

Sonderfrage Investitionen
(nur im November)

Gesamtinvestitionen, davon in: Ausrüstung

S2. Unsere Investitionen* werden voraussichtlich <u>im kommenden Jahr</u> (20NN** gegenüber 20WW**)	höher sein [1]	
	etwa gleich bleiben [2]	
	geringer sein [3]	

"20WW" bedeutet das aktuelle Jahr
Beispiel: Wurde die Frage im November 2009 gestellt, bedeutet "20WW"="2009".

zugehörig zu dl_invit_dj (3.100) dl_invit_nj (3.101) und dl_invit_lj (3.134)

ab 01.11.2018

Sonderfrage Investitionen
(nur im Mai und im November)

Gesamtinvestitionen

Unsere Investitionen werden voraussichtlich <u>im kommenden Jahr</u> (20YY gegenüber 20WW)	-Ausrüstung	
	+ [1]	
	= [2]	
	- [3]	

20YY = kommendes Jahr
20WW = aktuelles Jahr

Label im Datensatz:
+ = höher [1]
= = etwa gleich [2]
- = geringer [3]

Zeitverlauf der Variable

2000	2001	2002	2003	2004	2005	2006	2007	2008	2009
------	------	------	------	------	------	------	------	------	------

2010	2011	2012	2013	2014	2015	2016	2017	2018	2019
					WEST				
					OST				

Nr.	Name	Label	Erhebungszeitraum	Erhebungsrhythmus
3.30)	dl_ref1	refugees question 1	Ost und West 12/2015	einmalig

Wortlaut der Frage

12/2015	Beschreibung der Variable
<p>1. Wie schätzen Sie aktuell das Potential ein, dass in Ihrer Branche Asylsuchende in den folgenden Positionen eingestellt werden:</p> <p>[1] niedrig [2] hoch</p> <p>Auszubildende <input type="text"/> <input type="text"/></p>	

Zeitverlauf der Variable

2000	2001	2002	2003	2004	2005	2006	2007	2008	2009
2010	2011	2012	2013	2014	2015	2016	2017	2018	2019
					WEST				
					OST				

Nr.	Name	Label	Erhebungszeitraum	Erhebungsrhythmus
3.31)	dl_ref2	refugees question 2	Ost und West 12/2015	einmalig

Wortlaut der Frage

12/2015	Beschreibung der Variable
<p>1. Wie schätzen Sie aktuell das Potential ein, dass in Ihrer Branche Asylsuchende in den folgenden Positionen eingestellt werden:</p> <p>[1] niedrig [2] hoch</p> <p>Ungelernte Hilfsmitarbeiter <input type="text"/> <input type="text"/></p>	

Zeitverlauf der Variable

2000	2001	2002	2003	2004	2005	2006	2007	2008	2009
2010	2011	2012	2013	2014	2015	2016	2017	2018	2019
					WEST				
					OST				

Nr.	Name	Label	Erhebungszeitraum	Erhebungsrhythmus
3.32)	dl_ref3	refugees question 3	Ost und West 12/2015	einmalig

Wortlaut der Frage

12/2015	Beschreibung der Variable
<p>1. Wie schätzen Sie aktuell das Potential ein, dass in Ihrer Branche Asylsuchende in den folgenden Positionen eingestellt werden:</p> <p>[1] niedrig [2] hoch</p> <p>Facharbeiter <input type="text"/> <input type="text"/></p>	

Zeitverlauf der Variable

2000	2001	2002	2003	2004	2005	2006	2007	2008	2009
------	------	------	------	------	------	------	------	------	------

2010	2011	2012	2013	2014	2015	2016	2017	2018	2019	
					WEST					
					OST					

Nr.	Name	Label	Erhebungszeitraum	Erhebungsrhythmus
-----	------	-------	-------------------	-------------------

3.33)	dl_ref4	refugees question 4	Ost und West 12/2015	einmalig
-------	---------	---------------------	----------------------	----------

Wortlaut der Frage

12/2015	Beschreibung der Variable
<p>1. Wie schätzen Sie aktuell das Potential ein, dass in Ihrer Branche Asylsuchende in den folgenden Positionen eingestellt werden:</p> <p>[1] niedrig [2] hoch</p> <p>Leitungspositionen <input type="text"/> <input type="text"/></p>	

Zeitverlauf der Variable

2000	2001	2002	2003	2004	2005	2006	2007	2008	2009
2010	2011	2012	2013	2014	2015	2016	2017	2018	2019
					WEST				
					OST				

Nr.	Name	Label	Erhebungszeitraum	Erhebungsrhythmus
-----	------	-------	-------------------	-------------------

3.34)	dl_ref5	refugees question 5	Ost und West 12/2015	einmalig
-------	---------	---------------------	----------------------	----------

Wortlaut der Frage

12/2015	Beschreibung der Variable
<p>1. Wie schätzen Sie aktuell das Potential ein, dass in Ihrer Branche Asylsuchende in den folgenden Positionen eingestellt werden:</p> <p>[1] niedrig [2] hoch</p> <p>Andere Positionen <input type="text"/> <input type="text"/></p>	

Zeitverlauf der Variable

2000	2001	2002	2003	2004	2005	2006	2007	2008	2009
2010	2011	2012	2013	2014	2015	2016	2017	2018	2019
					WEST				
					OST				

Nr.	Name	Label	Erhebungszeitraum	Erhebungsrhythmus
-----	------	-------	-------------------	-------------------


3.35)	dl_ref6	refugees question 6	Ost und West 12/2015	einmalig
-------	---------	---------------------	----------------------	----------

Wortlaut der Frage

12/2015	Beschreibung der Variable
<p>2. Wie hinderlich schätzen Sie die folgenden Faktoren für die Einstellung von Asylsuchenden in Ihrer Branche ein:</p> <p>[1] wenig [2] sehr</p> <p>Arbeitsrechtliche Vorgaben <input type="text"/> <input type="text"/></p>	

Zeitverlauf der Variable

2000	2001	2002	2003	2004	2005	2006	2007	2008	2009
------	------	------	------	------	------	------	------	------	------



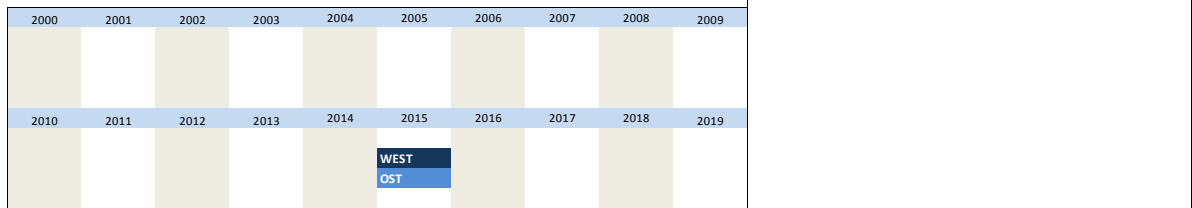
Nr.	Name	Label	Erhebungszeitraum	Erhebungsrhythmus
-----	------	-------	-------------------	-------------------

3.36) dl_ref7 refugees question 7 Ost und West 12/2015 einmalig

Wortlaut der Frage

<p>12/2015</p> <p>2. Wie hinderlich schätzen Sie die folgenden Faktoren für die Einstellung von Asylsuchenden in Ihrer Branche ein:</p> <p style="text-align: center;">[1] wenig [2] sehr</p> <p>Unpassendes Qualifikationsniveau <input type="text"/> <input type="text"/></p>	<p>Beschreibung der Variable</p>
--	----------------------------------

Zeitverlauf der Variable



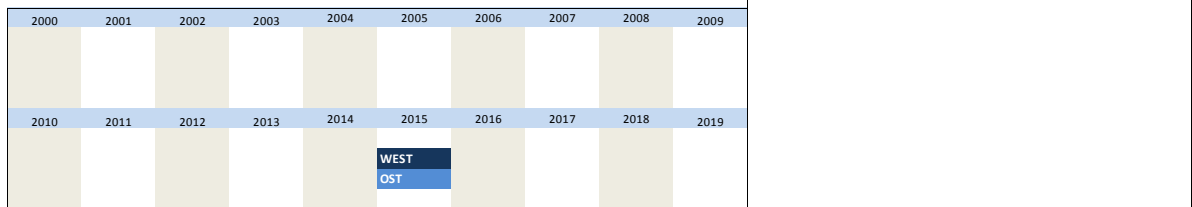
Nr.	Name	Label	Erhebungszeitraum	Erhebungsrhythmus
-----	------	-------	-------------------	-------------------

3.37) dl_ref8 refugees question 8 Ost und West 12/2015 einmalig

Wortlaut der Frage

<p>12/2015</p> <p>2. Wie hinderlich schätzen Sie die folgenden Faktoren für die Einstellung von Asylsuchenden in Ihrer Branche ein:</p> <p style="text-align: center;">[1] wenig [2] sehr</p> <p>Mindestlohn <input type="text"/> <input type="text"/></p>	<p>Beschreibung der Variable</p>
---	----------------------------------

Zeitverlauf der Variable




Nr.	Name	Label	Erhebungszeitraum	Erhebungsrhythmus
-----	------	-------	-------------------	-------------------

3.38) dl_ref9 refugees question 9 Ost und West 12/2015 einmalig

Wortlaut der Frage

<p>12/2015</p> <p>2. Wie hinderlich schätzen Sie die folgenden Faktoren für die Einstellung von Asylsuchenden in Ihrer Branche ein:</p> <p style="text-align: center;">[1] wenig [2] sehr</p> <p>Fehlende sprachkenntnisse <input type="text"/> <input type="text"/></p>	<p>Beschreibung der Variable</p>
---	----------------------------------

Zeitverlauf der Variable



2010	2011	2012	2013	2014	2015	2016	2017	2018	2019
					WEST				
					OST				

Nr.	Name	Label	Erhebungszeitraum	Erhebungsrhythmus
-----	------	-------	-------------------	-------------------

3.39)	dl_minim_post1	affected by minimum wage	Ost und West 03/2016	einmalig
-------	----------------	--------------------------	----------------------	----------

Wortlaut der Frage

03/2016 Am 01.01.2015 ist der flächendeckende Mindestlohn eingeführt worden. Ist Ihr Unternehmen von dieser Regelung betroffen? [1] ja [2] nein <input type="text"/> <input type="text"/>	Beschreibung der Variable
---	---------------------------

Zeitverlauf der Variable

1980	1981	1982	1983	1984	1985	1986	1987	1988	1989
1990	1991	1992	1993	1994	1995	1996	1997	1998	1999
2000	2001	2002	2003	2004	2005	2006	2007	2008	2009
2010	2011	2012	2013	2014	2015	2016	2017	2018	2019
						WEST			
						OST			

Nr.	Name	Label	Erhebungszeitraum	Erhebungsrhythmus
-----	------	-------	-------------------	-------------------

3.40)	dl_minim_post2	no minimum wage measures	Ost und West 03/2016	einmalig
-------	----------------	--------------------------	----------------------	----------

Wortlaut der Frage

03/2016 Am 01.01.2015 ist der flächendeckende Mindestlohn eingeführt worden. Ist Ihr Unternehmen von dieser Regelung betroffen? Wenn Ja, Welche Maßnahmen haben Sie getroffen? keine <input type="text"/> [1]	Beschreibung der Variable
--	---------------------------

Zeitverlauf der Variable

1980	1981	1982	1983	1984	1985	1986	1987	1988	1989
1990	1991	1992	1993	1994	1995	1996	1997	1998	1999
2000	2001	2002	2003	2004	2005	2006	2007	2008	2009
2010	2011	2012	2013	2014	2015	2016	2017	2018	2019
						WEST			
						OST			

Nr.	Name	Label	Erhebungszeitraum	Erhebungsrhythmus
-----	------	-------	-------------------	-------------------

3.41)	dl_minim_post3	measures: employee reduction	Ost und West 03/2016	einmalig
-------	----------------	------------------------------	----------------------	----------

Wortlaut der Frage

03/2016 Am 01.01.2015 ist der flächendeckende Mindestlohn eingeführt worden. Ist Ihr Unternehmen von dieser Regelung betroffen? Wenn Ja, Welche Maßnahmen haben Sie getroffen? Personalabbau <input type="text"/> [1]	Beschreibung der Variable
--	---------------------------

Zeitverlauf der Variable

1980	1981	1982	1983	1984	1985	1986	1987	1988	1989

1990	1991	1992	1993	1994	1995	1996	1997	1998	1999
2000	2001	2002	2003	2004	2005	2006	2007	2008	2009
2010	2011	2012	2013	2014	2015	2016	2017	2018	2019
						WEST			
						OST			

Nr.	Name	Label	Erhebungszeitraum	Erhebungsrhythmus
3.42)	dl_minim_post4	measures: working hour reduction	Ost und West 03/2016	einmalig

Wortlaut der Frage

03/2016 Am 01.01.2015 ist der flächendeckende Mindestlohn eingeführt worden. Ist Ihr Unternehmen von dieser Regelung betroffen? Wenn Ja, Welche Maßnahmen haben Sie getroffen? Arbeitszeitreduzierung <input type="text"/> [1]	Beschreibung der Variable
---	---------------------------

Zeitverlauf der Variable

1980	1981	1982	1983	1984	1985	1986	1987	1988	1989
1990	1991	1992	1993	1994	1995	1996	1997	1998	1999
2000	2001	2002	2003	2004	2005	2006	2007	2008	2009
2010	2011	2012	2013	2014	2015	2016	2017	2018	2019
						WEST			
						OST			

Nr.	Name	Label	Erhebungszeitraum	Erhebungsrhythmus
3.43)	dl_minim_post5	measures: increased prices	Ost und West 03/2016	einmalig

Wortlaut der Frage

03/2016 Am 01.01.2015 ist der flächendeckende Mindestlohn eingeführt worden. Ist Ihr Unternehmen von dieser Regelung betroffen? Wenn Ja, Welche Maßnahmen haben Sie getroffen? Preiserhöhungen <input type="text"/> [1]	Beschreibung der Variable
--	---------------------------

Zeitverlauf der Variable

1980	1981	1982	1983	1984	1985	1986	1987	1988	1989
1990	1991	1992	1993	1994	1995	1996	1997	1998	1999
2000	2001	2002	2003	2004	2005	2006	2007	2008	2009
2010	2011	2012	2013	2014	2015	2016	2017	2018	2019
						WEST			
						OST			

Nr.	Name	Label	Erhebungszeitraum	Erhebungsrhythmus
3.44)	dl_minim_post6	measures: decreased investment	Ost und West 03/2016	einmalig

Wortlaut der Frage

03/2016 Am 01.01.2015 ist der flächendeckende Mindestlohn eingeführt worden. Ist Ihr Unternehmen von dieser Regelung betroffen? Wenn Ja, Welche Maßnahmen haben Sie getroffen?	Beschreibung der Variable
--	---------------------------

verringerte Investitionen (1)

Zeitverlauf der Variable

1980	1981	1982	1983	1984	1985	1986	1987	1988	1989
1990	1991	1992	1993	1994	1995	1996	1997	1998	1999
2000	2001	2002	2003	2004	2005	2006	2007	2008	2009
2010	2011	2012	2013	2014	2015	2016	2017	2018	2019

WEST
OST

Nr.	Name	Label	Erhebungszeitraum	Erhebungsrhythmus
-----	------	-------	-------------------	-------------------

3.45) dl_minim_post7 measures: decreased special payments Ost und West 03/2016 einmalig

Wortlaut der Frage

03/2016

Am 01.01.2015 ist der flächendeckende Mindestlohn eingeführt worden. Ist Ihr Unternehmen von dieser Regelung betroffen?
Wenn Ja,
 Welche Maßnahmen haben Sie getroffen?

Kürzungen von Sonderzahlungen (1)

Beschreibung der Variable

Zeitverlauf der Variable

1980	1981	1982	1983	1984	1985	1986	1987	1988	1989
1990	1991	1992	1993	1994	1995	1996	1997	1998	1999
2000	2001	2002	2003	2004	2005	2006	2007	2008	2009
2010	2011	2012	2013	2014	2015	2016	2017	2018	2019

WEST
OST

Nr.	Name	Label	Erhebungszeitraum	Erhebungsrhythmus
-----	------	-------	-------------------	-------------------

3.46) dl_minim_post8 less minijobs Ost und West 03/2016 einmalig

Wortlaut der Frage

03/2016

Am 01.01.2015 ist der flächendeckende Mindestlohn eingeführt worden. Ist Ihr Unternehmen von dieser Regelung betroffen?
 Haben sich in Ihrem Unternehmen Beschäftigungsverhältnisse verändert?
 es sind Minijobs weggefallen (1)

Beschreibung der Variable

Zeitverlauf der Variable

1980	1981	1982	1983	1984	1985	1986	1987	1988	1989
1990	1991	1992	1993	1994	1995	1996	1997	1998	1999
2000	2001	2002	2003	2004	2005	2006	2007	2008	2009
2010	2011	2012	2013	2014	2015	2016	2017	2018	2019

WEST
OST

Nr.	Name	Label	Erhebungszeitraum	Erhebungsrhythmus
-----	------	-------	-------------------	-------------------

Wortlaut der Frage

<p>03/2016</p> <p>Am 01.01.2015 ist der flächendeckende Mindestlohn eingeführt worden. Ist Ihr Unternehmen von dieser Regelung betroffen?</p> <p>Haben sich in Ihrem Unternehmen Beschäftigungsverhältnisse verändert?</p> <div style="border: 1px solid black; padding: 2px; display: inline-block;"> es wurden Minijobs in sozialversicherungspflichtige Beschäftigungsverhältnisse </div> <div style="border: 1px solid black; padding: 2px; display: inline-block; margin-left: 20px;"> [1] </div>	<p>Beschreibung der Variable</p>
--	----------------------------------

Zeitverlauf der Variable

1980	1981	1982	1983	1984	1985	1986	1987	1988	1989
1990	1991	1992	1993	1994	1995	1996	1997	1998	1999
2000	2001	2002	2003	2004	2005	2006	2007	2008	2009
2010	2011	2012	2013	2014	2015	2016	2017	2018	2019

WEST
OST

Nr.	Name	Label	Erhebungszeitraum	Erhebungsrhythmus
-----	------	-------	-------------------	-------------------

Wortlaut der Frage

<p>03/2016</p> <p>Am 01.01.2015 ist der flächendeckende Mindestlohn eingeführt worden. Ist Ihr Unternehmen von dieser Regelung betroffen?</p> <p>Haben sich in Ihrem Unternehmen Beschäftigungsverhältnisse verändert?</p> <div style="border: 1px solid black; padding: 2px; display: inline-block;"> es wurden neue sozialversicherungspflichtige Beschäftigungsverhältnisse geschaffen </div> <div style="border: 1px solid black; padding: 2px; display: inline-block; margin-left: 20px;"> [1] </div>	<p>Beschreibung der Variable</p>
--	----------------------------------

Zeitverlauf der Variable

1980	1981	1982	1983	1984	1985	1986	1987	1988	1989
1990	1991	1992	1993	1994	1995	1996	1997	1998	1999
2000	2001	2002	2003	2004	2005	2006	2007	2008	2009
2010	2011	2012	2013	2014	2015	2016	2017	2018	2019

WEST
OST

Nr.	Name	Label	Erhebungszeitraum	Erhebungsrhythmus
-----	------	-------	-------------------	-------------------

Wortlaut der Frage

<p>03/2016</p> <p>Am 01.01.2015 ist der flächendeckende Mindestlohn eingeführt worden. Ist Ihr Unternehmen von dieser Regelung betroffen?</p> <p>Haben sich in Ihrem Unternehmen Beschäftigungsverhältnisse verändert?</p> <div style="border: 1px solid black; padding: 2px; display: inline-block;"> es haben sich keine Beschäftigungsverhältnisse verändert </div> <div style="border: 1px solid black; padding: 2px; display: inline-block; margin-left: 20px;"> [1] </div>	<p>Beschreibung der Variable</p>
--	----------------------------------

Zeitverlauf der Variable

1980	1981	1982	1983	1984	1985	1986	1987	1988	1989
1990	1991	1992	1993	1994	1995	1996	1997	1998	1999

2000	2001	2002	2003	2004	2005	2006	2007	2008	2009
2010	2011	2012	2013	2014	2015	2016	2017	2018	2019
						WEST			
						OST			

Nr.	Name	Label	Erhebungszeitraum	Erhebungsrhythmus
3.50)	dl_credityes	credit agreement signed	Ost und West 06/2016	einmalig

Wortlaut der Frage

06/2016	Beschreibung der Variable
<p>Haben Sie in den zurückliegenden zwölf Monaten einen oder mehrere Kreditverträge mit Banken abgeschlossen? (z.B. Neukredite, Umschuldung oder Verlängerung eines* Darlehens/Kreditlinie)</p> <p>Ja:</p> <p><input type="checkbox"/> [1] Höhe und Bedingungen wie erwartet</p> <p><input type="checkbox"/> [2] Höhe wie erwartet, aber schlechtere Bedingungen</p> <p><input type="checkbox"/> [3] Bedingungen wie erwartet, aber geringere Höhe</p> <p><input type="checkbox"/> [4] geringere Höhe und schlechter Bedingungen als erwartet</p>	

Zeitverlauf der Variable

1980	1981	1982	1983	1984	1985	1986	1987	1988	1989
1990	1991	1992	1993	1994	1995	1996	1997	1998	1999
2000	2001	2002	2003	2004	2005	2006	2007	2008	2009
2010	2011	2012	2013	2014	2015	2016	2017	2018	2019
						WEST			
						OST			

Nr.	Name	Label	Erhebungszeitraum	Erhebungsrhythmus
3.51)	dl_creditno	credit agreement not signed	Ost und West 06/2016	einmalig

Wortlaut der Frage

06/2016	Beschreibung der Variable
<p>Haben Sie in den zurückliegenden zwölf Monaten einen oder mehrere Kreditverträge mit Banken abgeschlossen? (z.B. Neukredite, Umschuldung oder Verlängerung eines* Darlehens/Kreditlinie)</p> <p>Nein, weil:</p> <p><input type="checkbox"/> [1] Kein Bedarf</p> <p><input type="checkbox"/> [2] Bedingungen inakzeptabel</p> <p><input type="checkbox"/> [3] Ablehnung durch Bank(en)</p> <p><input type="checkbox"/> [4] keine realistische Chance auf Kredit</p>	

Zeitverlauf der Variable

1980	1981	1982	1983	1984	1985	1986	1987	1988	1989
1990	1991	1992	1993	1994	1995	1996	1997	1998	1999
2000	2001	2002	2003	2004	2005	2006	2007	2008	2009
2010	2011	2012	2013	2014	2015	2016	2017	2018	2019
						WEST			
						OST			

Nr.	Name	Label	Erhebungszeitraum	Erhebungsrhythmus
3.52)	dl_credituse1	financing of ongoing operating resources	Ost und West 06/2016	einmalig

Wortlaut der Frage

<p>06/2016</p> <p>Was war der Verwendungszweck des zuletzt von Ihnen verhandelten Kredits?</p> <div style="border: 1px solid black; padding: 5px; width: fit-content; margin: 10px auto;"> Finanzierung laufender Kreditmittel [1] </div>	<p>Beschreibung der Variable</p>																																																												
<p>Zeitverlauf der Variable</p> <table border="1" style="width: 100%; text-align: center;"> <tr><td>1980</td><td>1981</td><td>1982</td><td>1983</td><td>1984</td><td>1985</td><td>1986</td><td>1987</td><td>1988</td><td>1989</td></tr> <tr><td>1990</td><td>1991</td><td>1992</td><td>1993</td><td>1994</td><td>1995</td><td>1996</td><td>1997</td><td>1998</td><td>1999</td></tr> <tr><td>2000</td><td>2001</td><td>2002</td><td>2003</td><td>2004</td><td>2005</td><td>2006</td><td>2007</td><td>2008</td><td>2009</td></tr> <tr><td>2010</td><td>2011</td><td>2012</td><td>2013</td><td>2014</td><td>2015</td><td>2016</td><td>2017</td><td>2018</td><td>2019</td></tr> <tr><td></td><td></td><td></td><td></td><td></td><td></td><td>WEST</td><td></td><td></td><td></td></tr> <tr><td></td><td></td><td></td><td></td><td></td><td></td><td>OST</td><td></td><td></td><td></td></tr> </table>		1980	1981	1982	1983	1984	1985	1986	1987	1988	1989	1990	1991	1992	1993	1994	1995	1996	1997	1998	1999	2000	2001	2002	2003	2004	2005	2006	2007	2008	2009	2010	2011	2012	2013	2014	2015	2016	2017	2018	2019							WEST										OST			
1980	1981	1982	1983	1984	1985	1986	1987	1988	1989																																																				
1990	1991	1992	1993	1994	1995	1996	1997	1998	1999																																																				
2000	2001	2002	2003	2004	2005	2006	2007	2008	2009																																																				
2010	2011	2012	2013	2014	2015	2016	2017	2018	2019																																																				
						WEST																																																							
						OST																																																							

Nr.	Name	Label	Erhebungszeitraum	Erhebungsrhythmus
3.53)	dl_credituse2	financing of an investment	Ost und West 06/2016	einmalig

Wortlaut der Frage

<p>06/2016</p> <p>Was war der Verwendungszweck des zuletzt von Ihnen verhandelten Kredits?</p> <div style="border: 1px solid black; padding: 5px; width: fit-content; margin: 10px auto;"> Finanzierung einer Investition [1] </div>	<p>Beschreibung der Variable</p>																																																												
<p>Zeitverlauf der Variable</p> <table border="1" style="width: 100%; text-align: center;"> <tr><td>1980</td><td>1981</td><td>1982</td><td>1983</td><td>1984</td><td>1985</td><td>1986</td><td>1987</td><td>1988</td><td>1989</td></tr> <tr><td>1990</td><td>1991</td><td>1992</td><td>1993</td><td>1994</td><td>1995</td><td>1996</td><td>1997</td><td>1998</td><td>1999</td></tr> <tr><td>2000</td><td>2001</td><td>2002</td><td>2003</td><td>2004</td><td>2005</td><td>2006</td><td>2007</td><td>2008</td><td>2009</td></tr> <tr><td>2010</td><td>2011</td><td>2012</td><td>2013</td><td>2014</td><td>2015</td><td>2016</td><td>2017</td><td>2018</td><td>2019</td></tr> <tr><td></td><td></td><td></td><td></td><td></td><td></td><td>WEST</td><td></td><td></td><td></td></tr> <tr><td></td><td></td><td></td><td></td><td></td><td></td><td>OST</td><td></td><td></td><td></td></tr> </table>		1980	1981	1982	1983	1984	1985	1986	1987	1988	1989	1990	1991	1992	1993	1994	1995	1996	1997	1998	1999	2000	2001	2002	2003	2004	2005	2006	2007	2008	2009	2010	2011	2012	2013	2014	2015	2016	2017	2018	2019							WEST										OST			
1980	1981	1982	1983	1984	1985	1986	1987	1988	1989																																																				
1990	1991	1992	1993	1994	1995	1996	1997	1998	1999																																																				
2000	2001	2002	2003	2004	2005	2006	2007	2008	2009																																																				
2010	2011	2012	2013	2014	2015	2016	2017	2018	2019																																																				
						WEST																																																							
						OST																																																							

Nr.	Name	Label	Erhebungszeitraum	Erhebungsrhythmus
3.54)	dl_credituse3	other financing	Ost und West 06/2016	einmalig

Wortlaut der Frage

<p>06/2016</p> <p>Was war der Verwendungszweck des zuletzt von Ihnen verhandelten Kredits?</p> <div style="border: 1px solid black; padding: 5px; width: fit-content; margin: 10px auto;"> Sonstiges [1] </div>	<p>Beschreibung der Variable</p>																																																		
<p>Zeitverlauf der Variable</p> <table border="1" style="width: 100%; text-align: center;"> <tr><td>1980</td><td>1981</td><td>1982</td><td>1983</td><td>1984</td><td>1985</td><td>1986</td><td>1987</td><td>1988</td><td>1989</td></tr> <tr><td>1990</td><td>1991</td><td>1992</td><td>1993</td><td>1994</td><td>1995</td><td>1996</td><td>1997</td><td>1998</td><td>1999</td></tr> <tr><td>2000</td><td>2001</td><td>2002</td><td>2003</td><td>2004</td><td>2005</td><td>2006</td><td>2007</td><td>2008</td><td>2009</td></tr> <tr><td>2010</td><td>2011</td><td>2012</td><td>2013</td><td>2014</td><td>2015</td><td>2016</td><td>2017</td><td>2018</td><td>2019</td></tr> <tr><td></td><td></td><td></td><td></td><td></td><td></td><td>WEST</td><td></td><td></td><td></td></tr> </table>		1980	1981	1982	1983	1984	1985	1986	1987	1988	1989	1990	1991	1992	1993	1994	1995	1996	1997	1998	1999	2000	2001	2002	2003	2004	2005	2006	2007	2008	2009	2010	2011	2012	2013	2014	2015	2016	2017	2018	2019							WEST			
1980	1981	1982	1983	1984	1985	1986	1987	1988	1989																																										
1990	1991	1992	1993	1994	1995	1996	1997	1998	1999																																										
2000	2001	2002	2003	2004	2005	2006	2007	2008	2009																																										
2010	2011	2012	2013	2014	2015	2016	2017	2018	2019																																										
						WEST																																													

			OST	
--	--	--	-----	--

Nr.	Name	Label	Erhebungszeitraum	Erhebungsrhythmus
-----	------	-------	-------------------	-------------------

3.55)	dl_midmanager	mid tier: more than 4 managers	Ost und West 08/2016	einmalig
-------	---------------	--------------------------------	----------------------	----------

Wortlaut der Frage

<p>08/2016</p> <p>Mittelstand</p> <p>Hat ihr Unternehmen mehr als 4 Geschäftsführer?</p> <p>ja [1] <input type="checkbox"/> nein [2] <input type="checkbox"/></p>	<p>Beschreibung der Variable</p>
---	----------------------------------

Zeitverlauf der Variable

1980	1981	1982	1983	1984	1985	1986	1987	1988	1989
1990	1991	1992	1993	1994	1995	1996	1997	1998	1999
2000	2001	2002	2003	2004	2005	2006	2007	2008	2009
2010	2011	2012	2013	2014	2015	2016	2017	2018	2019

WEST
OST

Nr.	Name	Label	Erhebungszeitraum	Erhebungsrhythmus
-----	------	-------	-------------------	-------------------

3.56)	dl_midmanshare	mid tier: at least one manager has shares	Ost und West 08/2016	einmalig
-------	----------------	---	----------------------	----------

Wortlaut der Frage

<p>08/2016</p> <p>Mittelstand</p> <p>Hält mindestens einer der Geschäftsführer Anteile am Unternehmen?</p> <p>ja [1] <input type="checkbox"/> nein [2] <input type="checkbox"/></p>	<p>Beschreibung der Variable</p>
---	----------------------------------

Zeitverlauf der Variable

1980	1981	1982	1983	1984	1985	1986	1987	1988	1989
1990	1991	1992	1993	1994	1995	1996	1997	1998	1999
2000	2001	2002	2003	2004	2005	2006	2007	2008	2009
2010	2011	2012	2013	2014	2015	2016	2017	2018	2019

WEST
OST

Nr.	Name	Label	Erhebungszeitraum	Erhebungsrhythmus
-----	------	-------	-------------------	-------------------

3.57)	dl_midyes	mid tier: company rated as mid tier	Ost und West 08/2016	einmalig
-------	-----------	-------------------------------------	----------------------	----------

Wortlaut der Frage

<p>08/2016</p> <p>Mittelstand</p> <p>Würden Sie Ihr Unternehmen als "mittelständisches" Unternehmen bezeichnen?</p> <p>ja [1] <input type="checkbox"/> nein [2] <input type="checkbox"/></p>	<p>Beschreibung der Variable</p>
--	----------------------------------

Zeitverlauf der Variable

1980	1981	1982	1983	1984	1985	1986	1987	1988	1989
1990	1991	1992	1993	1994	1995	1996	1997	1998	1999

2000	2001	2002	2003	2004	2005	2006	2007	2008	2009
2010	2011	2012	2013	2014	2015	2016	2017	2018	2019
						WEST			
						OST			

Nr.	Name	Label	Erhebungszeitraum	Erhebungsrhythmus
3.58)	dl_credit2_1	credit seeking	Ost und West ab 03/2017	März, Juni, September, Dezember

Wortlaut der Frage

03/2017 Wir haben in den vergangenen 3 Monaten Kreditverhandlungen mit Banken durchgeführt ja [1] <input type="checkbox"/> nein [2] <input type="checkbox"/>	Beschreibung der Variable
--	---------------------------

Zeitverlauf der Variable

1980	1981	1982	1983	1984	1985	1986	1987	1988	1989
1990	1991	1992	1993	1994	1995	1996	1997	1998	1999
2000	2001	2002	2003	2004	2005	2006	2007	2008	2009
2010	2011	2012	2013	2014	2015	2016	2017	2018	2019
						WEST			
						OST			

Nr.	Name	Label	Erhebungszeitraum	Erhebungsrhythmus
3.59)	dl_credit2_2	credit allocation	Ost und West ab 03/2017	März, Juni, September, Dezember

Wortlaut der Frage

03/2017 Wir haben in den vergangenen 3 Monaten Kreditverhandlungen mit Banken durchgeführt ja <input checked="" type="checkbox"/> Die Banken verhielten sich dabei <input type="checkbox"/> [1] entgegenkommen <input type="checkbox"/> [2] normal <input type="checkbox"/> [3] restriktiv	Beschreibung der Variable
--	---------------------------

Zeitverlauf der Variable

1980	1981	1982	1983	1984	1985	1986	1987	1988	1989
1990	1991	1992	1993	1994	1995	1996	1997	1998	1999
2000	2001	2002	2003	2004	2005	2006	2007	2008	2009
2010	2011	2012	2013	2014	2015	2016	2017	2018	2019
						WEST			
						OST			

Nr.	Name	Label	Erhebungszeitraum	Erhebungsrhythmus
3.60)	dl_credit2_3	reasons for not credit seeking	Ost und West ab 03/2017	März, Juni, September, Dezember

Wortlaut der Frage

03/2017 Wir haben in den vergangenen 3 Monaten Kreditverhandlungen mit Banken durchgeführt	Beschreibung der Variable
---	---------------------------

nein

[1] kein Bedarf an einem Bankkredit

[2] andere Gründe

Zeitverlauf der Variable

1980	1981	1982	1983	1984	1985	1986	1987	1988	1989
1990	1991	1992	1993	1994	1995	1996	1997	1998	1999
2000	2001	2002	2003	2004	2005	2006	2007	2008	2009
2010	2011	2012	2013	2014	2015	2016	2017	2018	2019

WEST
OST

Nr.	Name	Label	Erhebungszeitraum	Erhebungsrhythmus
3.61)	dl_exports	exporting services to foreign companies/persons	Ost und West 04/2017	einmalig

Wortlaut der Frage

04/2017

Erbringt Ihr Unternehmen Dienstleistungen für im Ausland ansässige Unternehmen/Personen?

[1] Ja

[2] Nein

[3] in unserer Branche nicht üblich

[4] keine Angabe möglich

Beschreibung der Variable

Zeitverlauf der Variable

1980	1981	1982	1983	1984	1985	1986	1987	1988	1989
1990	1991	1992	1993	1994	1995	1996	1997	1998	1999
2000	2001	2002	2003	2004	2005	2006	2007	2008	2009
2010	2011	2012	2013	2014	2015	2016	2017	2018	2019

WEST
OST

Nr.	Name	Label	Erhebungszeitraum	Erhebungsrhythmus
3.62)	dl_negint	confronted with negative interest rates	West und Ost 6/2017	einmalig

Wortlaut der Frage

Jun 17

Würden Sie von mindestens einer Ihrer Banken mit Negativzinsen auf Einlagen konfrontiert?

Ja [1] Nein [2]

Beschreibung der Variable

nur online

Zeitverlauf der Variable

1980	1981	1982	1983	1984	1985	1986	1987	1988	1989
1990	1991	1992	1993	1994	1995	1996	1997	1998	1999

2000	2001	2002	2003	2004	2005	2006	2007	2008	2009
2010	2011	2012	2013	2014	2015	2016	2017	2018	2019
							WEST OST		

Nr.	Name	Label	Erhebungszeitraum	Erhebungsrhythmus
3.63)	dl_negint_noact	negative interest actions: none	West und Ost 6/2017	einmalig

Wortlaut der Frage

<p>Jun 17</p> <p>Wurden Sie von mindestens einer Ihrer Banken mit Negativzinsen auf Einlagen konfrontiert?</p> <p>Wenn Ja</p> <p>Welche Maßnahmen haben Sie ergriffen, um die Zahlung von Negativzinsen zu vermeiden? [Mehrfachnennungen möglich]</p> <table border="1" style="width: 100%;"> <tr> <td style="width: 50%;">Keine Maßnahmen ergriffen - Negativzins akzeptiert</td> <td style="width: 50%;">Ja [1]</td> </tr> </table>	Keine Maßnahmen ergriffen - Negativzins akzeptiert	Ja [1]	<p>Beschreibung der Variable</p> <p>nur online</p>
Keine Maßnahmen ergriffen - Negativzins akzeptiert	Ja [1]		

Zeitverlauf der Variable

1980	1981	1982	1983	1984	1985	1986	1987	1988	1989
1990	1991	1992	1993	1994	1995	1996	1997	1998	1999
2000	2001	2002	2003	2004	2005	2006	2007	2008	2009
2010	2011	2012	2013	2014	2015	2016	2017	2018	2019
							WEST OST		

Nr.	Name	Label	Erhebungszeitraum	Erhebungsrhythmus
3.64)	dl_negint_agree	negative interest actions: bank agreements	West und Ost 6/2017	einmalig

Wortlaut der Frage

<p>Jun 17</p> <p>Wurden Sie von mindestens einer Ihrer Banken mit Negativzinsen auf Einlagen konfrontiert?</p> <p>Wenn Ja</p> <p>Welche Maßnahmen haben Sie ergriffen, um die Zahlung von Negativzinsen zu vermeiden? [Mehrfachnennungen möglich]</p> <table border="1" style="width: 100%;"> <tr> <td style="width: 50%;">Verhandlung mit der Bank</td> <td style="width: 50%;">Ja [1]</td> </tr> </table>	Verhandlung mit der Bank	Ja [1]	<p>Beschreibung der Variable</p> <p>nur online</p>
Verhandlung mit der Bank	Ja [1]		

Zeitverlauf der Variable

1980	1981	1982	1983	1984	1985	1986	1987	1988	1989
1990	1991	1992	1993	1994	1995	1996	1997	1998	1999
2000	2001	2002	2003	2004	2005	2006	2007	2008	2009
2010	2011	2012	2013	2014	2015	2016	2017	2018	2019
							WEST OST		

Nr.	Name	Label	Erhebungszeitraum	Erhebungsrhythmus
3.65)	dl_negint_change	negative interest actions: change of bank	West und Ost 6/2017	einmalig

Wortlaut der Frage

<p>Jun 17</p> <p>Wurden Sie von mindestens einer Ihrer Banken mit Negativzinsen auf Einlagen konfrontiert?</p> <p>Wenn Ja</p> <p>Welche Maßnahmen haben Sie ergriffen, um die Zahlung von Negativzinsen zu vermeiden? [Mehrfachnennungen möglich]</p> <table border="1" style="margin-left: 20px;"> <tr> <td>Wechsel zu einer anderen Bank, die (noch) keine Negativzinsen verlangt</td> <td>Ja [1]</td> </tr> </table>	Wechsel zu einer anderen Bank, die (noch) keine Negativzinsen verlangt	Ja [1]	<p>Beschreibung der Variable</p> <p>nur online</p>
Wechsel zu einer anderen Bank, die (noch) keine Negativzinsen verlangt	Ja [1]		

Zeitverlauf der Variable

1980	1981	1982	1983	1984	1985	1986	1987	1988	1989
1990	1991	1992	1993	1994	1995	1996	1997	1998	1999
2000	2001	2002	2003	2004	2005	2006	2007	2008	2009
2010	2011	2012	2013	2014	2015	2016	2017	2018	2019
							WEST		
							OST		

Nr.	Name	Label	Erhebungszeitraum	Erhebungsrhythmus
3.66)	dl_negint_inc	negative interest actions: increase of cash	West und Ost 6/2017	einmalig

Wortlaut der Frage

<p>Jun 17</p> <p>Wurden Sie von mindestens einer Ihrer Banken mit Negativzinsen auf Einlagen konfrontiert?</p> <p>Wenn Ja</p> <p>Welche Maßnahmen haben Sie ergriffen, um die Zahlung von Negativzinsen zu vermeiden? [Mehrfachnennungen möglich]</p> <table border="1" style="margin-left: 20px;"> <tr> <td>Erhöhung der Bargeldhaltung</td> <td>Ja [1]</td> </tr> </table>	Erhöhung der Bargeldhaltung	Ja [1]	<p>Beschreibung der Variable</p> <p>nur online</p>
Erhöhung der Bargeldhaltung	Ja [1]		

Zeitverlauf der Variable

1980	1981	1982	1983	1984	1985	1986	1987	1988	1989
1990	1991	1992	1993	1994	1995	1996	1997	1998	1999
2000	2001	2002	2003	2004	2005	2006	2007	2008	2009
2010	2011	2012	2013	2014	2015	2016	2017	2018	2019
							WEST		
							OST		

Nr.	Name	Label	Erhebungszeitraum	Erhebungsrhythmus
3.67)	dl_negint_redas	negative interest actions: redeployment in other financial assets and settlement of realties	West und Ost 6/2017	einmalig

Wortlaut der Frage

<p>Jun 17</p> <p>Wurden Sie von mindestens einer Ihrer Banken mit Negativzinsen auf Einlagen konfrontiert?</p> <p>Wenn Ja</p> <p>Welche Maßnahmen haben Sie ergriffen, um die Zahlung von Negativzinsen zu vermeiden? [Mehrfachnennungen möglich]</p> <table border="1" style="width: 100%;"> <tr> <td style="width: 80%;">Umschichtung in andere Finanzanlagen sowie Rückzahlung von Krediten</td> <td style="width: 20%;">Ja [1]</td> </tr> </table>	Umschichtung in andere Finanzanlagen sowie Rückzahlung von Krediten	Ja [1]	<p>Beschreibung der Variable</p> <p>nur online</p>																																								
Umschichtung in andere Finanzanlagen sowie Rückzahlung von Krediten	Ja [1]																																										
<p>Zeitverlauf der Variable</p> <table border="1" style="width: 100%; text-align: center;"> <tr><td>1980</td><td>1981</td><td>1982</td><td>1983</td><td>1984</td><td>1985</td><td>1986</td><td>1987</td><td>1988</td><td>1989</td></tr> <tr><td>1990</td><td>1991</td><td>1992</td><td>1993</td><td>1994</td><td>1995</td><td>1996</td><td>1997</td><td>1998</td><td>1999</td></tr> <tr><td>2000</td><td>2001</td><td>2002</td><td>2003</td><td>2004</td><td>2005</td><td>2006</td><td>2007</td><td>2008</td><td>2009</td></tr> <tr><td>2010</td><td>2011</td><td>2012</td><td>2013</td><td>2014</td><td>2015</td><td>2016</td><td>2017</td><td>2018</td><td>2019</td></tr> </table> <div style="text-align: right; margin-top: 5px;"> <table border="1" style="background-color: #000080; color: white;"> <tr><td>WEST</td></tr> <tr><td>OST</td></tr> </table> </div>		1980	1981	1982	1983	1984	1985	1986	1987	1988	1989	1990	1991	1992	1993	1994	1995	1996	1997	1998	1999	2000	2001	2002	2003	2004	2005	2006	2007	2008	2009	2010	2011	2012	2013	2014	2015	2016	2017	2018	2019	WEST	OST
1980	1981	1982	1983	1984	1985	1986	1987	1988	1989																																		
1990	1991	1992	1993	1994	1995	1996	1997	1998	1999																																		
2000	2001	2002	2003	2004	2005	2006	2007	2008	2009																																		
2010	2011	2012	2013	2014	2015	2016	2017	2018	2019																																		
WEST																																											
OST																																											

Nr.	Name	Label	Erhebungszeitraum	Erhebungsrhythmus
3.68)	dl_negint_redasint	negative interest actions: redeployment of assets within company	West und Ost 6/2017	einmalig

Wortlaut der Frage

<p>Jun 17</p> <p>Wurden Sie von mindestens einer Ihrer Banken mit Negativzinsen auf Einlagen konfrontiert?</p> <p>Wenn Ja</p> <p>Welche Maßnahmen haben Sie ergriffen, um die Zahlung von Negativzinsen zu vermeiden? [Mehrfachnennungen möglich]</p> <table border="1" style="width: 100%;"> <tr> <td style="width: 80%;">Umschichtung des Guthabens innerhalb der Unternehmensbereiche</td> <td style="width: 20%;">Ja [1]</td> </tr> </table>	Umschichtung des Guthabens innerhalb der Unternehmensbereiche	Ja [1]	<p>Beschreibung der Variable</p> <p>nur online</p>																																								
Umschichtung des Guthabens innerhalb der Unternehmensbereiche	Ja [1]																																										
<p>Zeitverlauf der Variable</p> <table border="1" style="width: 100%; text-align: center;"> <tr><td>1980</td><td>1981</td><td>1982</td><td>1983</td><td>1984</td><td>1985</td><td>1986</td><td>1987</td><td>1988</td><td>1989</td></tr> <tr><td>1990</td><td>1991</td><td>1992</td><td>1993</td><td>1994</td><td>1995</td><td>1996</td><td>1997</td><td>1998</td><td>1999</td></tr> <tr><td>2000</td><td>2001</td><td>2002</td><td>2003</td><td>2004</td><td>2005</td><td>2006</td><td>2007</td><td>2008</td><td>2009</td></tr> <tr><td>2010</td><td>2011</td><td>2012</td><td>2013</td><td>2014</td><td>2015</td><td>2016</td><td>2017</td><td>2018</td><td>2019</td></tr> </table> <div style="text-align: right; margin-top: 5px;"> <table border="1" style="background-color: #000080; color: white;"> <tr><td>WEST</td></tr> <tr><td>OST</td></tr> </table> </div>		1980	1981	1982	1983	1984	1985	1986	1987	1988	1989	1990	1991	1992	1993	1994	1995	1996	1997	1998	1999	2000	2001	2002	2003	2004	2005	2006	2007	2008	2009	2010	2011	2012	2013	2014	2015	2016	2017	2018	2019	WEST	OST
1980	1981	1982	1983	1984	1985	1986	1987	1988	1989																																		
1990	1991	1992	1993	1994	1995	1996	1997	1998	1999																																		
2000	2001	2002	2003	2004	2005	2006	2007	2008	2009																																		
2010	2011	2012	2013	2014	2015	2016	2017	2018	2019																																		
WEST																																											
OST																																											

Nr.	Name	Label	Erhebungszeitraum	Erhebungsrhythmus
3.69)	dl_negint_inv	negative interest actions: investing or preponing (additional) investments	West und Ost 6/2017	einmalig

Wortlaut der Frage

<p>Jun 17</p> <p>Wurden Sie von mindestens einer Ihrer Banken mit Negativzinsen auf Einlagen konfrontiert?</p> <p>Wenn Ja</p> <p>Welche Maßnahmen haben Sie ergriffen, um die Zahlung von Negativzinsen zu vermeiden?</p>	<p>Beschreibung der Variable</p> <p>nur online</p>
---	--

[Mehrfachnennungen möglich]

Durchführen oder Vorziehen von (zusätzlichen) Investitionen	Ja [1]
---	--------

Zeitverlauf der Variable

1980	1981	1982	1983	1984	1985	1986	1987	1988	1989
1990	1991	1992	1993	1994	1995	1996	1997	1998	1999
2000	2001	2002	2003	2004	2005	2006	2007	2008	2009
2010	2011	2012	2013	2014	2015	2016	2017	2018	2019

WEST
OST

Nr.	Name	Label	Erhebungszeitraum	Erhebungsrhythmus
-----	------	-------	-------------------	-------------------

3.70)	dl_negint_oth	negative interest actions: other	West und Ost 6/2017	einmalig
-------	---------------	----------------------------------	---------------------	----------

Wortlaut der Frage

<p>Jun 17</p> <p>Wurden Sie von mindestens einer Ihrer Banken mit Negativzinsen auf Einlagen konfrontiert?</p> <p>Wenn Ja</p> <p>Welche Maßnahmen haben Sie ergriffen, um die Zahlung von Negativzinsen zu vermeiden? [Mehrfachnennungen möglich]</p> <table border="1"> <tr> <td>Andere: bitte spezifizieren</td> <td>Ja [1]</td> </tr> </table>	Andere: bitte spezifizieren	Ja [1]	<p>Beschreibung der Variable</p> <p>nur online</p>
Andere: bitte spezifizieren	Ja [1]		

Zeitverlauf der Variable

1980	1981	1982	1983	1984	1985	1986	1987	1988	1989
1990	1991	1992	1993	1994	1995	1996	1997	1998	1999
2000	2001	2002	2003	2004	2005	2006	2007	2008	2009
2010	2011	2012	2013	2014	2015	2016	2017	2018	2019

WEST
OST

Nr.	Name	Label	Erhebungszeitraum	Erhebungsrhythmus
-----	------	-------	-------------------	-------------------

3.71)	dl_negint_burden	burden of negative interest rates on profit situation	West und Ost 6/2017	einmalig
-------	------------------	---	---------------------	----------

Wortlaut der Frage

<p>Jun 17</p> <p>Alles in allem belastet die Negativzinsproblematik unsere Ertragslage</p> <table border="1"> <tr> <td>stark [1]</td> <td>mittelstark [2]</td> <td>unwesentlich oder garnicht [3]</td> </tr> </table>	stark [1]	mittelstark [2]	unwesentlich oder garnicht [3]	<p>Beschreibung der Variable</p> <p>nur online</p>
stark [1]	mittelstark [2]	unwesentlich oder garnicht [3]		

Zeitverlauf der Variable

1980	1981	1982	1983	1984	1985	1986	1987	1988	1989
------	------	------	------	------	------	------	------	------	------

1990	1991	1992	1993	1994	1995	1996	1997	1998	1999
2000	2001	2002	2003	2004	2005	2006	2007	2008	2009
2010	2011	2012	2013	2014	2015	2016	2017	2018	2019
							WEST		
							OST		

Nr.	Name	Label	Erhebungszeitraum	Erhebungsrhythmus
3.72)	dl_negint_banks	number of relationship banks	West und Ost 6/2017	einmalig

Wortlaut der Frage

<p>Jun 17</p> <p>Wurden Sie von mindestens einer Ihrer Banken mit Negativzinsen auf Einlagen konfrontiert?</p> <p>Wenn Nein</p> <p>Wie viele Banken bezeichnen Sie insgesamt als Ihre Hausbank?</p> <table border="1" style="margin-left: auto; margin-right: auto;"> <tr> <td>0 [0]</td> <td>1 [1]</td> <td>2 [2]</td> <td>3 [3]</td> <td>4 [4]</td> <td>Mehr als 4 [5]</td> </tr> <tr> <td></td> <td></td> <td></td> <td></td> <td></td> <td></td> </tr> </table>	0 [0]	1 [1]	2 [2]	3 [3]	4 [4]	Mehr als 4 [5]							<p>Beschreibung der Variable</p> <p>nur online</p>
0 [0]	1 [1]	2 [2]	3 [3]	4 [4]	Mehr als 4 [5]								

Zeitverlauf der Variable

1980	1981	1982	1983	1984	1985	1986	1987	1988	1989
1990	1991	1992	1993	1994	1995	1996	1997	1998	1999
2000	2001	2002	2003	2004	2005	2006	2007	2008	2009
2010	2011	2012	2013	2014	2015	2016	2017	2018	2019
							WEST		
							OST		

Nr.	Name	Label	Erhebungszeitraum	Erhebungsrhythmus
3.73)	dl_ustax_sales	tax reform: percentage sales in US	West und Ost 3/2018	einmalig

Wortlaut der Frage

<p>Mrz 18</p> <p>Steuerreform in den USA</p> <p>Wie viel Prozent des Umsatzes erzielt Ihr Unternehmen in den USA?</p> <p>_____ %</p>	<p>Beschreibung der Variable</p>
---	----------------------------------

Zeitverlauf der Variable

1980	1981	1982	1983	1984	1985	1986	1987	1988	1989
1990	1991	1992	1993	1994	1995	1996	1997	1998	1999
2000	2001	2002	2003	2004	2005	2006	2007	2008	2009
2010	2011	2012	2013	2014	2015	2016	2017	2018	2019
							WEST		
							OST		

Nr.	Name	Label	Erhebungszeitraum	Erhebungsrhythmus
-----	------	-------	-------------------	-------------------

3.74) dl_ustax_competition tax reform: competition with US-companies West und Ost 3/2018 einmalig

Wortlaut der Frage

<p>Mrz 18</p> <p>Steuerreform in den USA</p> <p>Wie steht ihr Unternehmen im Wettbewerb mit Unternehmen aus den USA?</p> <table border="1" style="margin-left: auto; margin-right: auto;"> <tr> <td>stark [1]</td> <td>mittel [2]</td> <td>gering [3]</td> <td>gar nicht [4]</td> </tr> <tr> <td> </td> <td> </td> <td> </td> <td> </td> </tr> </table>	stark [1]	mittel [2]	gering [3]	gar nicht [4]					Beschreibung der Variable
stark [1]	mittel [2]	gering [3]	gar nicht [4]						

Zeitverlauf der Variable

1980	1981	1982	1983	1984	1985	1986	1987	1988	1989
1990	1991	1992	1993	1994	1995	1996	1997	1998	1999
2000	2001	2002	2003	2004	2005	2006	2007	2008	2009
2010	2011	2012	2013	2014	2015	2016	2017	2018	2019
								WEST	OST

Nr.	Name	Label	Erhebungszeitraum	Erhebungsrhythmus
-----	------	-------	-------------------	-------------------

3.75) dl_ustax_shortterm tax reform: tax burden short term West und Ost 3/2018 einmalig

Wortlaut der Frage

<p>Mrz 18</p> <p>Steuerreform in den USA</p> <p>Die steuerliche Belastung Ihres Unternehmens wird durch die US-Steuerreform</p> <table border="1" style="margin-left: auto; margin-right: auto;"> <tr> <td>Kurzfristig</td> <td>verringert [1]</td> <td>gleich bleiben [2]</td> <td>steigen [3]</td> </tr> <tr> <td> </td> <td> </td> <td> </td> <td> </td> </tr> </table>	Kurzfristig	verringert [1]	gleich bleiben [2]	steigen [3]					Beschreibung der Variable
Kurzfristig	verringert [1]	gleich bleiben [2]	steigen [3]						

Zeitverlauf der Variable

1980	1981	1982	1983	1984	1985	1986	1987	1988	1989
1990	1991	1992	1993	1994	1995	1996	1997	1998	1999
2000	2001	2002	2003	2004	2005	2006	2007	2008	2009
2010	2011	2012	2013	2014	2015	2016	2017	2018	2019
								WEST	OST

Nr.	Name	Label	Erhebungszeitraum	Erhebungsrhythmus
-----	------	-------	-------------------	-------------------

3.76) dl_ustax_longterm tax reform: tax burden long term West und Ost 3/2018 einmalig

Wortlaut der Frage

<p>Mrz 18</p> <p>Steuerreform in den USA</p> <p>Die steuerliche Belastung Ihres Unternehmens wird durch die US-Steuerreform</p> <table border="1" style="margin-left: auto; margin-right: auto;"> <tr> <td>Langfristig</td> <td>verringert [1]</td> <td>gleich bleiben [2]</td> <td>steigen [3]</td> </tr> <tr> <td> </td> <td> </td> <td> </td> <td> </td> </tr> </table>	Langfristig	verringert [1]	gleich bleiben [2]	steigen [3]					Beschreibung der Variable
Langfristig	verringert [1]	gleich bleiben [2]	steigen [3]						

Zeitverlauf der Variable

1980	1981	1982	1983	1984	1985	1986	1987	1988	1989
1990	1991	1992	1993	1994	1995	1996	1997	1998	1999
2000	2001	2002	2003	2004	2005	2006	2007	2008	2009
2010	2011	2012	2013	2014	2015	2016	2017	2018	2019
								WEST	
								OST	

Nr.	Name	Label	Erhebungszeitraum	Erhebungsrhythmus
3.77)	dl_ustax_export	tax reform: reaction export	West und Ost 3/2018	einmalig

Wortlaut der Frage

<p>Mrz 18</p> <p>Steuerreform in den USA</p> <p>Wie werden Sie als Unternehmen auf die US-Steuerreform reagieren?</p> <table border="1" style="margin-left: auto; margin-right: auto;"> <tr> <td style="padding: 5px;">Exporte in die USA</td> <td style="padding: 5px;">verringern [1]</td> <td style="padding: 5px;">unverändert lassen[2]</td> <td style="padding: 5px;">erhöhen [3]</td> </tr> </table>	Exporte in die USA	verringern [1]	unverändert lassen[2]	erhöhen [3]	<p>Beschreibung der Variable</p>
Exporte in die USA	verringern [1]	unverändert lassen[2]	erhöhen [3]		

Zeitverlauf der Variable

1980	1981	1982	1983	1984	1985	1986	1987	1988	1989
1990	1991	1992	1993	1994	1995	1996	1997	1998	1999
2000	2001	2002	2003	2004	2005	2006	2007	2008	2009
2010	2011	2012	2013	2014	2015	2016	2017	2018	2019
								WEST	
								OST	

Nr.	Name	Label	Erhebungszeitraum	Erhebungsrhythmus
3.78)	dl_ustax_import	tax reform: reaction import	West und Ost 3/2018	einmalig

Wortlaut der Frage

<p>Mrz 18</p> <p>Steuerreform in den USA</p> <p>Wie werden Sie als Unternehmen auf die US-Steuerreform reagieren?</p> <table border="1" style="margin-left: auto; margin-right: auto;"> <tr> <td style="padding: 5px;">Importe aus den USA</td> <td style="padding: 5px;">verringern [1]</td> <td style="padding: 5px;">unverändert lassen[2]</td> <td style="padding: 5px;">erhöhen [3]</td> </tr> </table>	Importe aus den USA	verringern [1]	unverändert lassen[2]	erhöhen [3]	<p>Beschreibung der Variable</p>
Importe aus den USA	verringern [1]	unverändert lassen[2]	erhöhen [3]		

Zeitverlauf der Variable

1980	1981	1982	1983	1984	1985	1986	1987	1988	1989
1990	1991	1992	1993	1994	1995	1996	1997	1998	1999
2000	2001	2002	2003	2004	2005	2006	2007	2008	2009
2010	2011	2012	2013	2014	2015	2016	2017	2018	2019
								WEST	
								OST	

Nr.	Name	Label	Erhebungszeitraum	Erhebungsrhythmus
-----	------	-------	-------------------	-------------------

3.79) dl_ustax_invus tax reform: reaction investment in US West und Ost 3/2018 einmalig

Wortlaut der Frage

<p>Mrz 18</p> <p>Steuerreform in den USA</p> <p>Wie werden Sie als Unternehmen auf die US-Steuerreform reagieren?</p> <table border="1"> <tr> <td>Investitionen in den USA</td> <td>verringern [1]</td> <td>unverändert lassen[2]</td> <td>erhöhen [3]</td> </tr> </table>				Investitionen in den USA	verringern [1]	unverändert lassen[2]	erhöhen [3]	<p>Beschreibung der Variable</p>
Investitionen in den USA	verringern [1]	unverändert lassen[2]	erhöhen [3]					

Zeitverlauf der Variable

1980	1981	1982	1983	1984	1985	1986	1987	1988	1989
1990	1991	1992	1993	1994	1995	1996	1997	1998	1999
2000	2001	2002	2003	2004	2005	2006	2007	2008	2009
2010	2011	2012	2013	2014	2015	2016	2017	2018	2019

WEST
OST

Nr. Name Label Erhebungszeitraum Erhebungsrhythmus

3.80) dl_ustax_invger tax reform: reaction investment in Germany West und Ost 3/2018 einmalig

Wortlaut der Frage

<p>Mrz 18</p> <p>Steuerreform in den USA</p> <p>Wie werden Sie als Unternehmen auf die US-Steuerreform reagieren?</p> <table border="1"> <tr> <td>Investitionen in Deutschland</td> <td>verringern [1]</td> <td>unverändert lassen[2]</td> <td>erhöhen [3]</td> </tr> </table>				Investitionen in Deutschland	verringern [1]	unverändert lassen[2]	erhöhen [3]	<p>Beschreibung der Variable</p>
Investitionen in Deutschland	verringern [1]	unverändert lassen[2]	erhöhen [3]					

Zeitverlauf der Variable

1980	1981	1982	1983	1984	1985	1986	1987	1988	1989
1990	1991	1992	1993	1994	1995	1996	1997	1998	1999
2000	2001	2002	2003	2004	2005	2006	2007	2008	2009
2010	2011	2012	2013	2014	2015	2016	2017	2018	2019

WEST
OST

Nr. Name Label Erhebungszeitraum Erhebungsrhythmus

3.81) dl_ustax_intelprop tax reform: relocation of intellectual property West und Ost 3/2018 einmalig

Wortlaut der Frage

<p>Mrz 18</p> <p>Steuerreform in den USA</p> <p>Wird Ihr Unternehmen infolge der US-Steuerreform geistiges Eigentum (Patente, Marken, Urheberrechte etc.) in die USA verlagern?</p> <table border="1"> <tr> <td>Ja [1]</td> <td>Nein [2]</td> </tr> </table>		Ja [1]	Nein [2]	<p>Beschreibung der Variable</p> <p>Frage wurde nur online gestellt!</p>
Ja [1]	Nein [2]			

Zeitverlauf der Variable

1980	1981	1982	1983	1984	1985	1986	1987	1988	1989
------	------	------	------	------	------	------	------	------	------

1990	1991	1992	1993	1994	1995	1996	1997	1998	1999
2000	2001	2002	2003	2004	2005	2006	2007	2008	2009
2010	2011	2012	2013	2014	2015	2016	2017	2018	2019
								WEST	
								OST	

Nr.	Name	Label	Erhebungszeitraum	Erhebungsrhythmus
3.82)	dl_gdp1	real gdp: % change comp. last year	West und Ost 08/2018	einmalig

Wortlaut der Frage

<p>Aug 18</p> <p>Um wie viel Prozent wird sich Ihrer Einschätzung nach das reale Bruttoinlandprodukt in Deutschland 20XX im Vergleich zum Vorjahr (20YY) ändern? (Prozentangabe mit einer Nachkommastelle)</p> <p>_____%</p>	<p>Beschreibung der Variable</p> <p>XX= aktuelle Jahr YY= Vorjahr z.B. in 2018: 20XX=2018, 20YY=2017</p> <p>gehört zu gdp3 gdp4</p>																																																																																										
<p>Zeitverlauf der Variable</p> <table border="1"> <tr><td>1980</td><td>1981</td><td>1982</td><td>1983</td><td>1984</td><td>1985</td><td>1986</td><td>1987</td><td>1988</td><td>1989</td></tr> <tr><td></td><td></td><td></td><td></td><td></td><td></td><td></td><td></td><td></td><td></td></tr> <tr><td>1990</td><td>1991</td><td>1992</td><td>1993</td><td>1994</td><td>1995</td><td>1996</td><td>1997</td><td>1998</td><td>1999</td></tr> <tr><td></td><td></td><td></td><td></td><td></td><td></td><td></td><td></td><td></td><td></td></tr> <tr><td>2000</td><td>2001</td><td>2002</td><td>2003</td><td>2004</td><td>2005</td><td>2006</td><td>2007</td><td>2008</td><td>2009</td></tr> <tr><td></td><td></td><td></td><td></td><td></td><td></td><td></td><td></td><td></td><td></td></tr> <tr><td>2010</td><td>2011</td><td>2012</td><td>2013</td><td>2014</td><td>2015</td><td>2016</td><td>2017</td><td>2018</td><td>2019</td></tr> <tr><td></td><td></td><td></td><td></td><td></td><td></td><td></td><td></td><td>WEST</td><td></td></tr> <tr><td></td><td></td><td></td><td></td><td></td><td></td><td></td><td></td><td>OST</td><td></td></tr> </table>		1980	1981	1982	1983	1984	1985	1986	1987	1988	1989											1990	1991	1992	1993	1994	1995	1996	1997	1998	1999											2000	2001	2002	2003	2004	2005	2006	2007	2008	2009											2010	2011	2012	2013	2014	2015	2016	2017	2018	2019									WEST										OST	
1980	1981	1982	1983	1984	1985	1986	1987	1988	1989																																																																																		
1990	1991	1992	1993	1994	1995	1996	1997	1998	1999																																																																																		
2000	2001	2002	2003	2004	2005	2006	2007	2008	2009																																																																																		
2010	2011	2012	2013	2014	2015	2016	2017	2018	2019																																																																																		
								WEST																																																																																			
								OST																																																																																			

Nr.	Name	Label	Erhebungszeitraum	Erhebungsrhythmus
3.83)	dl_gdp2	impact economic development on business situation	West und Ost 08/2018	einmalig

Wortlaut der Frage

<p>Aug 18</p> <p>Wie wichtig ist die allgemeine Konjunktrentwicklung in Deutschland für die Geschäftslage Ihres Unternehmens?</p> <table border="1"> <tr> <td>sehr wichtig [1]</td> <td>wichtig [2]</td> <td>bedingt wichtig [3]</td> <td>weniger wichtig [4]</td> <td>unwichtig [5]</td> </tr> </table>	sehr wichtig [1]	wichtig [2]	bedingt wichtig [3]	weniger wichtig [4]	unwichtig [5]	<p>Beschreibung der Variable</p>																																																																																					
sehr wichtig [1]	wichtig [2]	bedingt wichtig [3]	weniger wichtig [4]	unwichtig [5]																																																																																							
<p>Zeitverlauf der Variable</p> <table border="1"> <tr><td>1980</td><td>1981</td><td>1982</td><td>1983</td><td>1984</td><td>1985</td><td>1986</td><td>1987</td><td>1988</td><td>1989</td></tr> <tr><td></td><td></td><td></td><td></td><td></td><td></td><td></td><td></td><td></td><td></td></tr> <tr><td>1990</td><td>1991</td><td>1992</td><td>1993</td><td>1994</td><td>1995</td><td>1996</td><td>1997</td><td>1998</td><td>1999</td></tr> <tr><td></td><td></td><td></td><td></td><td></td><td></td><td></td><td></td><td></td><td></td></tr> <tr><td>2000</td><td>2001</td><td>2002</td><td>2003</td><td>2004</td><td>2005</td><td>2006</td><td>2007</td><td>2008</td><td>2009</td></tr> <tr><td></td><td></td><td></td><td></td><td></td><td></td><td></td><td></td><td></td><td></td></tr> <tr><td>2010</td><td>2011</td><td>2012</td><td>2013</td><td>2014</td><td>2015</td><td>2016</td><td>2017</td><td>2018</td><td>2019</td></tr> <tr><td></td><td></td><td></td><td></td><td></td><td></td><td></td><td></td><td>WEST</td><td></td></tr> <tr><td></td><td></td><td></td><td></td><td></td><td></td><td></td><td></td><td>OST</td><td></td></tr> </table>		1980	1981	1982	1983	1984	1985	1986	1987	1988	1989											1990	1991	1992	1993	1994	1995	1996	1997	1998	1999											2000	2001	2002	2003	2004	2005	2006	2007	2008	2009											2010	2011	2012	2013	2014	2015	2016	2017	2018	2019									WEST										OST	
1980	1981	1982	1983	1984	1985	1986	1987	1988	1989																																																																																		
1990	1991	1992	1993	1994	1995	1996	1997	1998	1999																																																																																		
2000	2001	2002	2003	2004	2005	2006	2007	2008	2009																																																																																		
2010	2011	2012	2013	2014	2015	2016	2017	2018	2019																																																																																		
								WEST																																																																																			
								OST																																																																																			

Nr.	Name	Label	Erhebungszeitraum	Erhebungsrhythmus
3.84)	dl_fserv	foreign services	West und Ost 08/2018	einmalig

Wortlaut der Frage

<p>Aug 18</p> <p>Erbringt Ihr Unternehmen aktuell Dienstleistungen für im Ausland ansässige Personen oder Unternehmen und/oder sind entsprechende Aktivitäten in den kommenden zwei Jahren geplant?</p> <table border="1" style="margin-left: auto; margin-right: auto;"> <tr> <td style="padding: 2px;">Ja [1]</td> <td style="padding: 2px;">Nein [2]</td> </tr> </table>	Ja [1]	Nein [2]	Beschreibung der Variable																																								
Ja [1]	Nein [2]																																										
<p>Zeitverlauf der Variable</p> <table border="1" style="width: 100%; text-align: center;"> <tr><td>1980</td><td>1981</td><td>1982</td><td>1983</td><td>1984</td><td>1985</td><td>1986</td><td>1987</td><td>1988</td><td>1989</td></tr> <tr><td>1990</td><td>1991</td><td>1992</td><td>1993</td><td>1994</td><td>1995</td><td>1996</td><td>1997</td><td>1998</td><td>1999</td></tr> <tr><td>2000</td><td>2001</td><td>2002</td><td>2003</td><td>2004</td><td>2005</td><td>2006</td><td>2007</td><td>2008</td><td>2009</td></tr> <tr><td>2010</td><td>2011</td><td>2012</td><td>2013</td><td>2014</td><td>2015</td><td>2016</td><td>2017</td><td>2018</td><td>2019</td></tr> </table> <div style="text-align: right; margin-top: 5px;"> <table border="1" style="border-collapse: collapse;"> <tr><td style="background-color: #004a99; color: white; padding: 2px;">WEST</td></tr> <tr><td style="background-color: #0070c0; color: white; padding: 2px;">OST</td></tr> </table> </div>	1980	1981	1982	1983	1984	1985	1986	1987	1988	1989	1990	1991	1992	1993	1994	1995	1996	1997	1998	1999	2000	2001	2002	2003	2004	2005	2006	2007	2008	2009	2010	2011	2012	2013	2014	2015	2016	2017	2018	2019	WEST	OST	
1980	1981	1982	1983	1984	1985	1986	1987	1988	1989																																		
1990	1991	1992	1993	1994	1995	1996	1997	1998	1999																																		
2000	2001	2002	2003	2004	2005	2006	2007	2008	2009																																		
2010	2011	2012	2013	2014	2015	2016	2017	2018	2019																																		
WEST																																											
OST																																											

Nr.	Name	Label	Erhebungszeitraum	Erhebungsrhythmus
3.85)	dl_fserv_curreu	current foreign services : in another European country	West und Ost 08/2018	einmalig

Wortlaut der Frage

<p>Aug 18</p> <p>Erbringt Ihr Unternehmen aktuell Dienstleistungen für im Ausland ansässige Personen oder Unternehmen und/oder sind entsprechende Aktivitäten in den kommenden zwei Jahren geplant?</p> <p>Wenn ja,</p> <table border="1" style="margin-left: auto; margin-right: auto;"> <tr> <td style="padding: 2px;">aktuell:</td> <td style="padding: 2px;">im europ. Ausland [1]</td> </tr> </table>	aktuell:	im europ. Ausland [1]	Beschreibung der Variable																																								
aktuell:	im europ. Ausland [1]																																										
<p>Zeitverlauf der Variable</p> <table border="1" style="width: 100%; text-align: center;"> <tr><td>1980</td><td>1981</td><td>1982</td><td>1983</td><td>1984</td><td>1985</td><td>1986</td><td>1987</td><td>1988</td><td>1989</td></tr> <tr><td>1990</td><td>1991</td><td>1992</td><td>1993</td><td>1994</td><td>1995</td><td>1996</td><td>1997</td><td>1998</td><td>1999</td></tr> <tr><td>2000</td><td>2001</td><td>2002</td><td>2003</td><td>2004</td><td>2005</td><td>2006</td><td>2007</td><td>2008</td><td>2009</td></tr> <tr><td>2010</td><td>2011</td><td>2012</td><td>2013</td><td>2014</td><td>2015</td><td>2016</td><td>2017</td><td>2018</td><td>2019</td></tr> </table> <div style="text-align: right; margin-top: 5px;"> <table border="1" style="border-collapse: collapse;"> <tr><td style="background-color: #004a99; color: white; padding: 2px;">WEST</td></tr> <tr><td style="background-color: #0070c0; color: white; padding: 2px;">OST</td></tr> </table> </div>	1980	1981	1982	1983	1984	1985	1986	1987	1988	1989	1990	1991	1992	1993	1994	1995	1996	1997	1998	1999	2000	2001	2002	2003	2004	2005	2006	2007	2008	2009	2010	2011	2012	2013	2014	2015	2016	2017	2018	2019	WEST	OST	
1980	1981	1982	1983	1984	1985	1986	1987	1988	1989																																		
1990	1991	1992	1993	1994	1995	1996	1997	1998	1999																																		
2000	2001	2002	2003	2004	2005	2006	2007	2008	2009																																		
2010	2011	2012	2013	2014	2015	2016	2017	2018	2019																																		
WEST																																											
OST																																											

Nr.	Name	Label	Erhebungszeitraum	Erhebungsrhythmus
3.86)	dl_fserv_curwo	current foreign services : outside Europe	West und Ost 08/2018	einmalig

Wortlaut der Frage

<p>Aug 18</p> <p>Erbringt Ihr Unternehmen aktuell Dienstleistungen für im Ausland ansässige Personen oder Unternehmen und/oder sind entsprechende Aktivitäten in den kommenden zwei Jahren geplant?</p> <p>Wenn ja,</p> <table border="1" style="margin-left: auto; margin-right: auto;"> <tr> <td style="padding: 2px;">aktuell:</td> <td style="padding: 2px;">außerhalb Europas [1]</td> </tr> </table>	aktuell:	außerhalb Europas [1]	Beschreibung der Variable								
aktuell:	außerhalb Europas [1]										
<p>Zeitverlauf der Variable</p> <table border="1" style="width: 100%; text-align: center;"> <tr><td>1980</td><td>1981</td><td>1982</td><td>1983</td><td>1984</td><td>1985</td><td>1986</td><td>1987</td><td>1988</td><td>1989</td></tr> </table>	1980	1981	1982	1983	1984	1985	1986	1987	1988	1989	
1980	1981	1982	1983	1984	1985	1986	1987	1988	1989		

1990	1991	1992	1993	1994	1995	1996	1997	1998	1999
2000	2001	2002	2003	2004	2005	2006	2007	2008	2009
2010	2011	2012	2013	2014	2015	2016	2017	2018	2019
								WEST	OST

Nr.	Name	Label	Erhebungszeitraum	Erhebungsrhythmus
3.87)	dl_fserv_planeu	planned foreign services: in another European country	West und Ost 08/2018	einmalig

Wortlaut der Frage

<p>Aug 18</p> <p>Erbringt Ihr Unternehmen aktuell Dienstleistungen für im Ausland ansässige Personen oder Unternehmen und/oder sind entsprechende Aktivitäten in den kommenden zwei Jahren geplant?</p> <p>Wenn ja,</p> <table border="1" style="margin-left: auto; margin-right: auto;"> <tr> <td style="padding: 5px;">geplant:</td> <td style="padding: 5px; border: 1px solid black;">im europ. Ausland [1]</td> </tr> </table>	geplant:	im europ. Ausland [1]	Beschreibung der Variable
geplant:	im europ. Ausland [1]		

Zeitverlauf der Variable

1980	1981	1982	1983	1984	1985	1986	1987	1988	1989
1990	1991	1992	1993	1994	1995	1996	1997	1998	1999
2000	2001	2002	2003	2004	2005	2006	2007	2008	2009
2010	2011	2012	2013	2014	2015	2016	2017	2018	2019
								WEST	OST

Nr.	Name	Label	Erhebungszeitraum	Erhebungsrhythmus
3.88)	dl_fserv_planwo	planned foreign services: outside Europe	West und Ost 08/2018	einmalig

Wortlaut der Frage

<p>Aug 18</p> <p>Erbringt Ihr Unternehmen aktuell Dienstleistungen für im Ausland ansässige Personen oder Unternehmen und/oder sind entsprechende Aktivitäten in den kommenden zwei Jahren geplant?</p> <p>Wenn ja,</p> <table border="1" style="margin-left: auto; margin-right: auto;"> <tr> <td style="padding: 5px;">geplant:</td> <td style="padding: 5px; border: 1px solid black;">außerhalb Europas [1]</td> </tr> </table>	geplant:	außerhalb Europas [1]	Beschreibung der Variable
geplant:	außerhalb Europas [1]		

Zeitverlauf der Variable

1980	1981	1982	1983	1984	1985	1986	1987	1988	1989
1990	1991	1992	1993	1994	1995	1996	1997	1998	1999
2000	2001	2002	2003	2004	2005	2006	2007	2008	2009
2010	2011	2012	2013	2014	2015	2016	2017	2018	2019
								WEST	OST

Nr.	Name	Label	Erhebungszeitraum	Erhebungsrhythmus
-----	------	-------	-------------------	-------------------

3.89) dl_fop_need foreign operations challenge: no need West und Ost 08/2018 einmalig

Wortlaut der Frage

<p>Aug 18</p> <p>Welche Punkte verhindern oder erschweren Auslandsaktivitäten Ihres Unternehmens?</p> <table border="1" style="margin-left: auto; margin-right: auto;"> <tr> <td style="width: 100px; height: 20px;"></td> <td style="width: 100px; height: 20px; text-align: center;">Ja [1]</td> </tr> <tr> <td style="width: 100px; height: 20px; text-align: center;">kein Bedarf / Interesse unsererseits</td> <td style="width: 100px; height: 20px;"></td> </tr> </table>		Ja [1]	kein Bedarf / Interesse unsererseits		Beschreibung der Variable
	Ja [1]				
kein Bedarf / Interesse unsererseits					

Zeitverlauf der Variable

1980	1981	1982	1983	1984	1985	1986	1987	1988	1989
1990	1991	1992	1993	1994	1995	1996	1997	1998	1999
2000	2001	2002	2003	2004	2005	2006	2007	2008	2009
2010	2011	2012	2013	2014	2015	2016	2017	2018	2019
								WEST	
								OST	

Nr.	Name	Label	Erhebungszeitraum	Erhebungsrhythmus
-----	------	-------	-------------------	-------------------

3.90) dl_fop_risk foreign operations challenge: high risk/cost of market development West und Ost 08/2018 einmalig

Wortlaut der Frage

<p>Aug 18</p> <p>Welche Punkte verhindern oder erschweren Auslandsaktivitäten Ihres Unternehmens?</p> <table border="1" style="margin-left: auto; margin-right: auto;"> <tr> <td style="width: 100px; height: 20px;"></td> <td style="width: 100px; height: 20px; text-align: center;">Ja [1]</td> </tr> <tr> <td style="width: 100px; height: 20px; text-align: center;">hohe Risiken / Kosten der Markterschließung</td> <td style="width: 100px; height: 20px;"></td> </tr> </table>		Ja [1]	hohe Risiken / Kosten der Markterschließung		Beschreibung der Variable
	Ja [1]				
hohe Risiken / Kosten der Markterschließung					

Zeitverlauf der Variable

1980	1981	1982	1983	1984	1985	1986	1987	1988	1989
1990	1991	1992	1993	1994	1995	1996	1997	1998	1999
2000	2001	2002	2003	2004	2005	2006	2007	2008	2009
2010	2011	2012	2013	2014	2015	2016	2017	2018	2019
								WEST	
								OST	

Nr.	Name	Label	Erhebungszeitraum	Erhebungsrhythmus
-----	------	-------	-------------------	-------------------

3.91) dl_fop_qual foreign operations challenge: no qualification West und Ost 08/2018 einmalig

Wortlaut der Frage

<p>Aug 18</p> <p>Welche Punkte verhindern oder erschweren Auslandsaktivitäten Ihres Unternehmens?</p> <table border="1" style="margin-left: auto; margin-right: auto;"> <tr> <td style="width: 100px; height: 20px;"></td> <td style="width: 100px; height: 20px; text-align: center;">Ja [1]</td> </tr> <tr> <td style="width: 100px; height: 20px; text-align: center;">mangelnde Qualifikation/ Erfahrung der Mitarbeiter</td> <td style="width: 100px; height: 20px;"></td> </tr> </table>		Ja [1]	mangelnde Qualifikation/ Erfahrung der Mitarbeiter		Beschreibung der Variable
	Ja [1]				
mangelnde Qualifikation/ Erfahrung der Mitarbeiter					

Zeitverlauf der Variable

1980	1981	1982	1983	1984	1985	1986	1987	1988	1989
------	------	------	------	------	------	------	------	------	------

1990	1991	1992	1993	1994	1995	1996	1997	1998	1999
2000	2001	2002	2003	2004	2005	2006	2007	2008	2009
2010	2011	2012	2013	2014	2015	2016	2017	2018	2019
								WEST	
								OST	

Nr.	Name	Label	Erhebungszeitraum	Erhebungsrhythmus
3.92)	dl_fop_entry	foreign operations challenge: entry barrier	West und Ost 08/2018	einmalig

Wortlaut der Frage

<p>Aug 18</p> <p>Welche Punkte verhindern oder erschweren Auslandsaktivitäten Ihres Unternehmens?</p> <table border="1" style="margin-left: auto; margin-right: auto;"> <tr> <td style="padding: 5px;">Marktzutritts- beschränkungen</td> <td style="padding: 5px;">Ja [1]</td> </tr> </table>	Marktzutritts- beschränkungen	Ja [1]	Beschreibung der Variable
Marktzutritts- beschränkungen	Ja [1]		

Zeitverlauf der Variable

1980	1981	1982	1983	1984	1985	1986	1987	1988	1989
1990	1991	1992	1993	1994	1995	1996	1997	1998	1999
2000	2001	2002	2003	2004	2005	2006	2007	2008	2009
2010	2011	2012	2013	2014	2015	2016	2017	2018	2019
								WEST	
								OST	

Nr.	Name	Label	Erhebungszeitraum	Erhebungsrhythmus
3.93)	dl_fop_dem	foreign operations challenge: no demand	West und Ost 08/2018	einmalig

Wortlaut der Frage

<p>Aug 18</p> <p>Welche Punkte verhindern oder erschweren Auslandsaktivitäten Ihres Unternehmens?</p> <table border="1" style="margin-left: auto; margin-right: auto;"> <tr> <td style="padding: 5px;">keine Nachfrage nach unserem Angebot</td> <td style="padding: 5px;">Ja [1]</td> </tr> </table>	keine Nachfrage nach unserem Angebot	Ja [1]	Beschreibung der Variable
keine Nachfrage nach unserem Angebot	Ja [1]		

Zeitverlauf der Variable

1980	1981	1982	1983	1984	1985	1986	1987	1988	1989
1990	1991	1992	1993	1994	1995	1996	1997	1998	1999
2000	2001	2002	2003	2004	2005	2006	2007	2008	2009
2010	2011	2012	2013	2014	2015	2016	2017	2018	2019
								WEST	
								OST	

Nr.	Name	Label	Erhebungszeitraum	Erhebungsrhythmus
-----	------	-------	-------------------	-------------------

Wortlaut der Frage

<p>Aug 18</p> <p>Welche Punkte verhindern oder erschweren Auslandsaktivitäten Ihres Unternehmens?</p> <table border="1" style="margin-left: auto; margin-right: auto;"> <tr> <td style="width: 100px; height: 20px;"></td> <td style="width: 50px; height: 20px; text-align: center;">Ja [1]</td> </tr> <tr> <td style="width: 100px; height: 20px; text-align: center;">mangelnder Schutz von geistigen Eigentum / Daten</td> <td style="width: 50px; height: 20px;"></td> </tr> </table>		Ja [1]	mangelnder Schutz von geistigen Eigentum / Daten		Beschreibung der Variable
	Ja [1]				
mangelnder Schutz von geistigen Eigentum / Daten					

Zeitverlauf der Variable

1980	1981	1982	1983	1984	1985	1986	1987	1988	1989
1990	1991	1992	1993	1994	1995	1996	1997	1998	1999
2000	2001	2002	2003	2004	2005	2006	2007	2008	2009
2010	2011	2012	2013	2014	2015	2016	2017	2018	2019
								WEST	OST

Nr.	Name	Label	Erhebungszeitraum	Erhebungsrhythmus
-----	------	-------	-------------------	-------------------

Wortlaut der Frage

<p>Aug 18</p> <p>Welche Punkte verhindern oder erschweren Auslandsaktivitäten Ihres Unternehmens?</p> <table border="1" style="margin-left: auto; margin-right: auto;"> <tr> <td style="width: 100px; height: 20px;"></td> <td style="width: 50px; height: 20px; text-align: center;">Ja [1]</td> </tr> <tr> <td style="width: 100px; height: 20px; text-align: center;">unterschiedliche Standards / Normen im Ausland</td> <td style="width: 50px; height: 20px;"></td> </tr> </table>		Ja [1]	unterschiedliche Standards / Normen im Ausland		Beschreibung der Variable
	Ja [1]				
unterschiedliche Standards / Normen im Ausland					

Zeitverlauf der Variable

1980	1981	1982	1983	1984	1985	1986	1987	1988	1989
1990	1991	1992	1993	1994	1995	1996	1997	1998	1999
2000	2001	2002	2003	2004	2005	2006	2007	2008	2009
2010	2011	2012	2013	2014	2015	2016	2017	2018	2019
								WEST	OST

Nr.	Name	Label	Erhebungszeitraum	Erhebungsrhythmus
-----	------	-------	-------------------	-------------------

Wortlaut der Frage

<p>Aug 18</p> <p>Welche Punkte verhindern oder erschweren Auslandsaktivitäten Ihres Unternehmens?</p> <table border="1" style="margin-left: auto; margin-right: auto;"> <tr> <td style="width: 100px; height: 20px;"></td> <td style="width: 50px; height: 20px; text-align: center;">Ja [1]</td> </tr> <tr> <td style="width: 100px; height: 20px; text-align: center;">kulturelle / sprachliche Barrieren</td> <td style="width: 50px; height: 20px;"></td> </tr> </table>		Ja [1]	kulturelle / sprachliche Barrieren		Beschreibung der Variable
	Ja [1]				
kulturelle / sprachliche Barrieren					

Zeitverlauf der Variable

1980	1981	1982	1983	1984	1985	1986	1987	1988	1989
------	------	------	------	------	------	------	------	------	------

1990	1991	1992	1993	1994	1995	1996	1997	1998	1999
2000	2001	2002	2003	2004	2005	2006	2007	2008	2009
2010	2011	2012	2013	2014	2015	2016	2017	2018	2019
								WEST	
								OST	

Nr.	Name	Label	Erhebungszeitraum	Erhebungsrhythmus
3.97)	dl_fop_oth	foreign operations challenge: other	West und Ost 08/2018	einmalig

Wortlaut der Frage

<p>Aug 18</p> <p>Welche Punkte verhindern oder erschweren Auslandsaktivitäten Ihres Unternehmens?</p> <div style="display: flex; justify-content: space-around; align-items: center;"> <div style="border: 1px solid black; padding: 5px;">Sonstiges:</div> <div style="border: 1px solid black; padding: 5px;">Ja [1]</div> </div>	<p>Beschreibung der Variable</p> <p>Kommentare nicht im Datensatz enthalten - müssen separat beim EBDC angefordert werden.</p>
--	---

Zeitverlauf der Variable

1980	1981	1982	1983	1984	1985	1986	1987	1988	1989
1990	1991	1992	1993	1994	1995	1996	1997	1998	1999
2000	2001	2002	2003	2004	2005	2006	2007	2008	2009
2010	2011	2012	2013	2014	2015	2016	2017	2018	2019
								WEST	
								OST	

Nr.	Name	Label	Erhebungszeitraum	Erhebungsrhythmus
3.98)	dl_found	founding year	West und Ost 09/2018	einmalig

Wortlaut der Frage

<p>Sep 18</p> <p>In welchem Jahr wurde Ihr Unternehmen / Betrieb gegründet?</p> <p>_____</p>	<p>Beschreibung der Variable</p>
--	---

Zeitverlauf der Variable

1980	1981	1982	1983	1984	1985	1986	1987	1988	1989
1990	1991	1992	1993	1994	1995	1996	1997	1998	1999
2000	2001	2002	2003	2004	2005	2006	2007	2008	2009
2010	2011	2012	2013	2014	2015	2016	2017	2018	2019
								WEST	
								OST	

Nr.	Name	Label	Erhebungszeitraum	Erhebungsrhythmus
3.99)	dl_forsales	sales: % in foreign country	West und Ost 09/2018	einmalig

Wortlaut der Frage

<p>Sep 18</p> <p>Wie viel Prozent Ihres Umsatzes erzielt Ihr Unternehmen / Betrieb im Ausland?</p> <p>_____</p>	Beschreibung der Variable																																								
<p>Zeitverlauf der Variable</p> <table border="1"> <tr><td>1980</td><td>1981</td><td>1982</td><td>1983</td><td>1984</td><td>1985</td><td>1986</td><td>1987</td><td>1988</td><td>1989</td></tr> <tr><td>1990</td><td>1991</td><td>1992</td><td>1993</td><td>1994</td><td>1995</td><td>1996</td><td>1997</td><td>1998</td><td>1999</td></tr> <tr><td>2000</td><td>2001</td><td>2002</td><td>2003</td><td>2004</td><td>2005</td><td>2006</td><td>2007</td><td>2008</td><td>2009</td></tr> <tr><td>2010</td><td>2011</td><td>2012</td><td>2013</td><td>2014</td><td>2015</td><td>2016</td><td>2017</td><td>2018</td><td>2019</td></tr> </table>	1980	1981	1982	1983	1984	1985	1986	1987	1988	1989	1990	1991	1992	1993	1994	1995	1996	1997	1998	1999	2000	2001	2002	2003	2004	2005	2006	2007	2008	2009	2010	2011	2012	2013	2014	2015	2016	2017	2018	2019	
1980	1981	1982	1983	1984	1985	1986	1987	1988	1989																																
1990	1991	1992	1993	1994	1995	1996	1997	1998	1999																																
2000	2001	2002	2003	2004	2005	2006	2007	2008	2009																																
2010	2011	2012	2013	2014	2015	2016	2017	2018	2019																																

Nr.	Name	Label	Erhebungszeitraum	Erhebungsrhythmus
3.100)	dl_invit_dj	investment in Software/database this year	West und Ost ab 11/2018	Mai, November

Wortlaut der Frage

<p>Nov 18</p> <p>Sonderfrage Investitionen (nur im Mai und im November)</p> <table border="1"> <tr><td colspan="2">Gesamtinvestitionen</td></tr> <tr><td>-Software/ Datenbanken</td><td></td></tr> <tr><td>+ [1]</td><td></td></tr> <tr><td>= [2]</td><td></td></tr> <tr><td>- [3]</td><td></td></tr> </table> <p>Unsere Investitionen sind im laufenden Jahr (20WW gegenüber 20XX)</p>	Gesamtinvestitionen		-Software/ Datenbanken		+ [1]		= [2]		- [3]		Beschreibung der Variable																														
Gesamtinvestitionen																																									
-Software/ Datenbanken																																									
+ [1]																																									
= [2]																																									
- [3]																																									
<p>Zeitverlauf der Variable</p> <table border="1"> <tr><td>1980</td><td>1981</td><td>1982</td><td>1983</td><td>1984</td><td>1985</td><td>1986</td><td>1987</td><td>1988</td><td>1989</td></tr> <tr><td>1990</td><td>1991</td><td>1992</td><td>1993</td><td>1994</td><td>1995</td><td>1996</td><td>1997</td><td>1998</td><td>1999</td></tr> <tr><td>2000</td><td>2001</td><td>2002</td><td>2003</td><td>2004</td><td>2005</td><td>2006</td><td>2007</td><td>2008</td><td>2009</td></tr> <tr><td>2010</td><td>2011</td><td>2012</td><td>2013</td><td>2014</td><td>2015</td><td>2016</td><td>2017</td><td>2018</td><td>2019</td></tr> </table>	1980	1981	1982	1983	1984	1985	1986	1987	1988	1989	1990	1991	1992	1993	1994	1995	1996	1997	1998	1999	2000	2001	2002	2003	2004	2005	2006	2007	2008	2009	2010	2011	2012	2013	2014	2015	2016	2017	2018	2019	<p>20XX = vorangegangenes Jahr 20WW = aktuelles Jahr</p> <p>3.21) dl_invest_lj 3.22) dl_incon_lj 3.23) dl_inveq_lj 3.24) dl_invest_dj 3.25) dl_incon_dj 3.26) dl_inveq_dj 3.27) dl_invest_nj 3.28) dl_incon_nj 3.29) dl_inveq_nj 3.134) dl_invit_lj</p> <p>Label im Datensatz: += höher [1] = etwa gleich [2] - = geringer [3]</p>
1980	1981	1982	1983	1984	1985	1986	1987	1988	1989																																
1990	1991	1992	1993	1994	1995	1996	1997	1998	1999																																
2000	2001	2002	2003	2004	2005	2006	2007	2008	2009																																
2010	2011	2012	2013	2014	2015	2016	2017	2018	2019																																

Nr.	Name	Label	Erhebungszeitraum	Erhebungsrhythmus
3.101)	dl_invit_nj	investment in Software/database next year	West und Ost ab 11/2018	November

Wortlaut der Frage

<p>Nov 18</p> <p>Sonderfrage Investitionen (nur im Mai und im November)</p> <table border="1"> <tr><td colspan="2">Gesamtinvestitionen</td></tr> <tr><td>-Software/ Datenbanken</td><td></td></tr> <tr><td>+ [1]</td><td></td></tr> <tr><td>= [2]</td><td></td></tr> <tr><td>- [3]</td><td></td></tr> </table> <p>Unsere Investitionen werden vorraussichtlich im kommenden Jahr (20YY gegenüber 20WW)</p>	Gesamtinvestitionen		-Software/ Datenbanken		+ [1]		= [2]		- [3]		Beschreibung der Variable
Gesamtinvestitionen											
-Software/ Datenbanken											
+ [1]											
= [2]											
- [3]											
<p>Zeitverlauf der Variable</p>	<p>20YY = kommendes Jahr 20WW = aktuelles Jahr</p> <p>3.21) dl_invest_lj 3.22) dl_incon_lj 3.23) dl_inveq_lj 3.24) dl_invest_dj 3.25) dl_incon_dj 3.26) dl_inveq_dj 3.27) dl_invest_nj 3.28) dl_incon_nj 3.29) dl_inveq_nj 3.134) dl_invit_lj</p> <p>Label im Datensatz: += höher [1]</p>										

1980	1981	1982	1983	1984	1985	1986	1987	1988	1989
1990	1991	1992	1993	1994	1995	1996	1997	1998	1999
2000	2001	2002	2003	2004	2005	2006	2007	2008	2009
2010	2011	2012	2013	2014	2015	2016	2017	2018	2019
								WEST	
								OST	

= etwa gleich [2]
 = geringer [3]

Nr.	Name	Label	Erhebungszeitraum	Erhebungsrhythmus
-----	------	-------	-------------------	-------------------

3.102)	dl_sec_management	sector - questionnaire completed in: management	West Ost 12/2018	einmalig
--------	-------------------	---	------------------	----------

Wortlaut der Frage

ab 11/2018 In welchem Bereich Ihres Unternehmens/Betriebs wird der Fragebogen für die ifo_Konjunkturumfrage normalerweise ausgefüllt? <div style="border: 1px solid black; padding: 5px; display: inline-block;"> Geschäftsführung / Betriebsleitung [1] </div>	Beschreibung der Variable
--	---------------------------

Zeitverlauf der Variable

1991	1992	1993	1994	1995	1996	1997	1998	1999	2000
2001	2002	2003	2004	2005	2006	2007	2008	2009	2010
2011	2012	2013	2014	2015	2016	2017	2018	2019	2020
							WEST		
							OST		

Nr.	Name	Label	Erhebungszeitraum	Erhebungsrhythmus
-----	------	-------	-------------------	-------------------

3.103)	dl_sec_controlling	sector - questionnaire completed in: controlling	West Ost 12/2018	einmalig
--------	--------------------	--	------------------	----------

Wortlaut der Frage

ab 11/2018 In welchem Bereich Ihres Unternehmens/Betriebs wird der Fragebogen für die ifo_Konjunkturumfrage normalerweise ausgefüllt? <div style="border: 1px solid black; padding: 5px; display: inline-block;"> Finanzen / Controlling / Buchhaltung [1] </div>	Beschreibung der Variable
--	---------------------------

Zeitverlauf der Variable

1991	1992	1993	1994	1995	1996	1997	1998	1999	2000
2001	2002	2003	2004	2005	2006	2007	2008	2009	2010
2011	2012	2013	2014	2015	2016	2017	2018	2019	2020
							WEST		
							OST		

Nr.	Name	Label	Erhebungszeitraum	Erhebungsrhythmus
-----	------	-------	-------------------	-------------------

3.104)	dl_sec_marketing	sector - questionnaire completed in: marketing	West Ost 12/2018	einmalig
--------	------------------	--	------------------	----------

Wortlaut der Frage

ab 11/2018 In welchem Bereich Ihres Unternehmens/Betriebs wird der Fragebogen für die ifo_Konjunkturumfrage normalerweise ausgefüllt?	Beschreibung der Variable
---	---------------------------

Vertrieb / Marketing		[1]
----------------------	--	-----

Zeitverlauf der Variable

1991	1992	1993	1994	1995	1996	1997	1998	1999	2000
2001	2002	2003	2004	2005	2006	2007	2008	2009	2010
2011	2012	2013	2014	2015	2016	2017	2018	2019	2020
							WEST		
							OST		

Nr.	Name	Label	Erhebungszeitraum	Erhebungsrhythmus
3.105)	dl_sec_other	sector - questionnaire completed in: other	West Ost 12/2018	einmalig

Wortlaut der Frage

ab 11/2018
In welchem Bereich Ihres Unternehmens/Betriebs wird der Fragebogen für die ifo_Konjunkturumfrage normalerweise ausgefüllt?
Sonstiges, und zwar: _____ [1]

Beschreibung der Variable
 Kommentare nicht im Datensatz enthalten - müssen separat beim EBDC angefordert werden.

Zeitverlauf der Variable

1991	1992	1993	1994	1995	1996	1997	1998	1999	2000
2001	2002	2003	2004	2005	2006	2007	2008	2009	2010
2011	2012	2013	2014	2015	2016	2017	2018	2019	2020
							WEST		
							OST		

Nr.	Name	Label	Erhebungszeitraum	Erhebungsrhythmus
3.106)	dl_pos_director	position - questionnaire completed by: director	West Ost 12/2018	einmalig

Wortlaut der Frage

ab 11/2018
Welche Bezeichnung trifft auf die Position der üblicherweise ausfüllenden Person im Unternehmen am ehesten zu?
Inhaber(in) / Geschäftsführer(in) / Prokurist(in) / Vorstandsmitglied [1]

Beschreibung der Variable

Zeitverlauf der Variable

1991	1992	1993	1994	1995	1996	1997	1998	1999	2000
2001	2002	2003	2004	2005	2006	2007	2008	2009	2010
2011	2012	2013	2014	2015	2016	2017	2018	2019	2020
							WEST		
							OST		

Nr.	Name	Label	Erhebungszeitraum	Erhebungsrhythmus
3.107)	dl_pos_manager	position - questionnaire completed by: manager	West Ost 12/2018	einmalig

Wortlaut der Frage

ab 11/2018

Beschreibung der Variable

Welche Bezeichnung trifft auf die Position der üblicherweise ausfüllenden Person im Unternehmen am ehesten zu?

Abteilungsleiter(in)	[1]
----------------------	-----

Zeitverlauf der Variable

1991	1992	1993	1994	1995	1996	1997	1998	1999	2000
2001	2002	2003	2004	2005	2006	2007	2008	2009	2010
2011	2012	2013	2014	2015	2016	2017	2018	2019	2020
							WEST		
							OST		

Nr.	Name	Label	Erhebungszeitraum	Erhebungsrhythmus
-----	------	-------	-------------------	-------------------

3.108)	dl_pos_teamleader	position - questionnaire completed by: team leader	West Ost 12/2018	einmalig
--------	-------------------	--	------------------	----------

Wortlaut der Frage

ab 11/2018

Welche Bezeichnung trifft auf die Position der üblicherweise ausfüllenden Person im Unternehmen am ehesten zu?

Teamleiter(in)	[1]
----------------	-----

Beschreibung der Variable

Zeitverlauf der Variable

1991	1992	1993	1994	1995	1996	1997	1998	1999	2000
2001	2002	2003	2004	2005	2006	2007	2008	2009	2010
2011	2012	2013	2014	2015	2016	2017	2018	2019	2020
							WEST		
							OST		

Nr.	Name	Label	Erhebungszeitraum	Erhebungsrhythmus
-----	------	-------	-------------------	-------------------

3.109)	dl_pos_clerk	position - questionnaire completed by: clerk	West Ost 12/2018	einmalig
--------	--------------	--	------------------	----------

Wortlaut der Frage

ab 11/2018

Welche Bezeichnung trifft auf die Position der üblicherweise ausfüllenden Person im Unternehmen am ehesten zu?

Sachbearbeiter(in)	[1]
--------------------	-----

Beschreibung der Variable

Zeitverlauf der Variable

1991	1992	1993	1994	1995	1996	1997	1998	1999	2000
2001	2002	2003	2004	2005	2006	2007	2008	2009	2010
2011	2012	2013	2014	2015	2016	2017	2018	2019	2020
							WEST		
							OST		

Nr.	Name	Label	Erhebungszeitraum	Erhebungsrhythmus
-----	------	-------	-------------------	-------------------

3.110)	dl_pos_other	position - questionnaire completed by: other	West Ost 12/2018	einmalig
--------	--------------	--	------------------	----------

Wortlaut der Frage

ab 11/2018

Beschreibung der Variable

Welche Bezeichnung trifft auf die Position der üblicherweise ausfüllenden Person im Unternehmen am ehesten zu? <div style="border: 1px solid black; padding: 2px; display: inline-block;"> Sonstiges, und zwar: _____ [1] </div>	Kommentare nicht im Datensatz enthalten - müssen separat beim EBDC angefordert werden.																																																		
Zeitverlauf der Variable																																																			
<table border="1" style="width: 100%; text-align: center; border-collapse: collapse;"> <tr><td>1991</td><td>1992</td><td>1993</td><td>1994</td><td>1995</td><td>1996</td><td>1997</td><td>1998</td><td>1999</td><td>2000</td></tr> <tr><td>2001</td><td>2002</td><td>2003</td><td>2004</td><td>2005</td><td>2006</td><td>2007</td><td>2008</td><td>2009</td><td>2010</td></tr> <tr><td>2011</td><td>2012</td><td>2013</td><td>2014</td><td>2015</td><td>2016</td><td>2017</td><td>2018</td><td>2019</td><td>2020</td></tr> <tr> <td></td><td></td><td></td><td></td><td></td><td></td><td></td><td style="background-color: #000080; color: white;">WEST</td><td></td><td></td> </tr> <tr> <td></td><td></td><td></td><td></td><td></td><td></td><td></td><td style="background-color: #000080; color: white;">OST</td><td></td><td></td> </tr> </table>		1991	1992	1993	1994	1995	1996	1997	1998	1999	2000	2001	2002	2003	2004	2005	2006	2007	2008	2009	2010	2011	2012	2013	2014	2015	2016	2017	2018	2019	2020								WEST										OST		
1991	1992	1993	1994	1995	1996	1997	1998	1999	2000																																										
2001	2002	2003	2004	2005	2006	2007	2008	2009	2010																																										
2011	2012	2013	2014	2015	2016	2017	2018	2019	2020																																										
							WEST																																												
							OST																																												

Nr.	Name	Label	Erhebungszeitraum	Erhebungsrhythmus
3.111)	dl_kap3	potential capacity expanion (annual average)	Ost und West ab 01/2019	einmalig

Wortlaut der Frage																																									
ab 01/2019 Im Jahresdurchschnitt können wir unsere Geschäftstätigkeit üblicherweise (bei konjunktureller Normalsituation ohne Über oder Unterlastung) um _____ % ausweiten.	Beschreibung der Variable zugehörig zu dl_kap1 und dl_kap2																																								
Zeitverlauf der Variable																																									
<table border="1" style="width: 100%; text-align: center; border-collapse: collapse;"> <tr><td>2004</td><td>2005</td><td>2006</td><td>2007</td><td>2008</td><td>2009</td><td>2010</td><td>2011</td><td>2012</td><td>2013</td></tr> <tr><td>2014</td><td>2015</td><td>2016</td><td>2017</td><td>2018</td><td>2019</td><td>2020</td><td>2021</td><td>2022</td><td>2023</td></tr> <tr> <td></td><td></td><td></td><td></td><td></td><td></td><td></td><td style="background-color: #000080; color: white;">WEST</td><td></td><td></td> </tr> <tr> <td></td><td></td><td></td><td></td><td></td><td></td><td></td><td style="background-color: #000080; color: white;">EAST</td><td></td><td></td> </tr> </table>		2004	2005	2006	2007	2008	2009	2010	2011	2012	2013	2014	2015	2016	2017	2018	2019	2020	2021	2022	2023								WEST										EAST		
2004	2005	2006	2007	2008	2009	2010	2011	2012	2013																																
2014	2015	2016	2017	2018	2019	2020	2021	2022	2023																																
							WEST																																		
							EAST																																		

Nr.	Name	Label	Erhebungszeitraum	Erhebungsrhythmus
3.112)	dl_gdp3	real gdp: % change comp. last year (2019 vs 2018)	West und Ost 03/2019	einmalig

Wortlaut der Frage																																																			
ab 3/2019 Um wie viel Prozent wird sich Ihrer Einschätzung nach das reale Bruttoinlandprodukt in Deutschland in den unten genannten Jahren im Vergleich zum jeweiligen Vorjahr ändern? (Prozentangabe mit einer Nachkommastelle möglich) 2019: _____%	Beschreibung der Variable gehört zu gdp1 gdp4																																																		
Zeitverlauf der Variable																																																			
<table border="1" style="width: 100%; text-align: center; border-collapse: collapse;"> <tr><td>1991</td><td>1992</td><td>1993</td><td>1994</td><td>1995</td><td>1996</td><td>1997</td><td>1998</td><td>1999</td><td>2000</td></tr> <tr><td>2001</td><td>2002</td><td>2003</td><td>2004</td><td>2005</td><td>2006</td><td>2007</td><td>2008</td><td>2009</td><td>2010</td></tr> <tr><td>2011</td><td>2012</td><td>2013</td><td>2014</td><td>2015</td><td>2016</td><td>2017</td><td>2018</td><td>2019</td><td>2020</td></tr> <tr> <td></td><td></td><td></td><td></td><td></td><td></td><td></td><td style="background-color: #000080; color: white;">WEST</td><td></td><td></td> </tr> <tr> <td></td><td></td><td></td><td></td><td></td><td></td><td></td><td style="background-color: #000080; color: white;">OST</td><td></td><td></td> </tr> </table>		1991	1992	1993	1994	1995	1996	1997	1998	1999	2000	2001	2002	2003	2004	2005	2006	2007	2008	2009	2010	2011	2012	2013	2014	2015	2016	2017	2018	2019	2020								WEST										OST		
1991	1992	1993	1994	1995	1996	1997	1998	1999	2000																																										
2001	2002	2003	2004	2005	2006	2007	2008	2009	2010																																										
2011	2012	2013	2014	2015	2016	2017	2018	2019	2020																																										
							WEST																																												
							OST																																												

Nr.	Name	Label	Erhebungszeitraum	Erhebungsrhythmus
3.113)	dl_gdp4	real gdp: % change comp. last year (2020 vs 2019)	West und Ost 03/2019	einmalig

Wortlaut der Frage	
ab 3/2019 Um wie viel Prozent wird sich Ihrer Einschätzung nach das reale Bruttoinlandprodukt in Deutschland in den unten genannten Jahren im Vergleich zum jeweiligen Vorjahr ändern? (Prozentangabe mit einer Nachkommastelle möglich)	Beschreibung der Variable

2020: ____%

gehört zu gdp1 gdp3

Zeitverlauf der Variable

1991	1992	1993	1994	1995	1996	1997	1998	1999	2000
2001	2002	2003	2004	2005	2006	2007	2008	2009	2010
2011	2012	2013	2014	2015	2016	2017	2018	2019	2020

WEST
OST

Nr.	Name	Label	Erhebungszeitraum	Erhebungsrhythmus
3.114)	dl_heat_occ	weather - occurrence: heat wave	West und Ost 05/2019	einmalig

Wortlaut der Frage

ab 5/2019

War die **Region**, in der Ihr Unternehmen angesiedelt ist, in den letzten **10 Jahren** von den folgenden **Extremwetterereignissen** betroffen?

	Ja [1]	Nein [2]
Hitzewellen		

Beschreibung der Variable
nur online

Zeitverlauf der Variable

1991	1992	1993	1994	1995	1996	1997	1998	1999	2000
2001	2002	2003	2004	2005	2006	2007	2008	2009	2010
2011	2012	2013	2014	2015	2016	2017	2018	2019	2020

WEST
OST

Nr.	Name	Label	Erhebungszeitraum	Erhebungsrhythmus
3.115)	dl_cold_occ	weather - occurrence: cold wave	West und Ost 05/2019	einmalig

Wortlaut der Frage

ab 5/2019

War die **Region**, in der Ihr Unternehmen angesiedelt ist, in den letzten **10 Jahren** von den folgenden **Extremwetterereignissen** betroffen?

	Ja [1]	Nein [2]
Kältewelle		

Beschreibung der Variable
nur online

Zeitverlauf der Variable

1991	1992	1993	1994	1995	1996	1997	1998	1999	2000
2001	2002	2003	2004	2005	2006	2007	2008	2009	2010
2011	2012	2013	2014	2015	2016	2017	2018	2019	2020

WEST
OST

Nr.	Name	Label	Erhebungszeitraum	Erhebungsrhythmus
3.116)	dl_drought_occ	weather - occurrence: drought	West und Ost 05/2019	einmalig

Wortlaut der Frage

Beschreibung der Variable

ab 5/2019

War die **Region**, in der Ihr Unternehmen angesiedelt ist, in den letzten **10 Jahren** von den folgenden **Extremwetterereignissen** betroffen?

	Ja [1]	Nein [2]
Trockenheit		

nur online

Zeitverlauf der Variable

1991	1992	1993	1994	1995	1996	1997	1998	1999	2000
2001	2002	2003	2004	2005	2006	2007	2008	2009	2010
2011	2012	2013	2014	2015	2016	2017	2018	2019	2020
								WEST	
								OST	

Nr.	Name	Label	Erhebungszeitraum	Erhebungsrhythmus
3.117)	dl_rain_occ	weather - occurrence: heavy rain	West und Ost 05/2019	einmalig

Wortlaut der Frage

ab 5/2019

War die **Region**, in der Ihr Unternehmen angesiedelt ist, in den letzten **10 Jahren** von den folgenden **Extremwetterereignissen** betroffen?

	Ja [1]	Nein [2]
Starkregen		

Beschreibung der Variable
nur online

Zeitverlauf der Variable

1991	1992	1993	1994	1995	1996	1997	1998	1999	2000
2001	2002	2003	2004	2005	2006	2007	2008	2009	2010
2011	2012	2013	2014	2015	2016	2017	2018	2019	2020
								WEST	
								OST	

Nr.	Name	Label	Erhebungszeitraum	Erhebungsrhythmus
3.118)	dl_storm_occ	weather - occurrence: storm	West und Ost 05/2019	einmalig

Wortlaut der Frage

ab 5/2019

War die **Region**, in der Ihr Unternehmen angesiedelt ist, in den letzten **10 Jahren** von den folgenden **Extremwetterereignissen** betroffen?

	Ja [1]	Nein [2]
Stürme		

Beschreibung der Variable
nur online

Zeitverlauf der Variable

1991	1992	1993	1994	1995	1996	1997	1998	1999	2000
2001	2002	2003	2004	2005	2006	2007	2008	2009	2010
2011	2012	2013	2014	2015	2016	2017	2018	2019	2020
								WEST	
								OST	

Nr.	Name	Label	Erhebungszeitraum	Erhebungsrhythmus
-----	------	-------	-------------------	-------------------

Wortlaut der Frage

ab 5/2019

Hatten diese **Extremwetterereignisse** eine Auswirkung auf die **Wertschöpfung** Ihres Unternehmens?

	Positiv [1]	Keine [2]	Negativ [3]
Hitzewellen			

Beschreibung der Variable
nur online

Zeitverlauf der Variable

1991	1992	1993	1994	1995	1996	1997	1998	1999	2000
2001	2002	2003	2004	2005	2006	2007	2008	2009	2010
2011	2012	2013	2014	2015	2016	2017	2018	2019	2020

WEST
OST

Nr.	Name	Label	Erhebungszeitraum	Erhebungsrhythmus
-----	------	-------	-------------------	-------------------

Wortlaut der Frage

ab 5/2019

Hatten diese **Extremwetterereignisse** eine Auswirkung auf die **Wertschöpfung** Ihres Unternehmens?

	Positiv [1]	Keine [2]	Negativ [3]
Kältewellen			

Beschreibung der Variable
nur online

Zeitverlauf der Variable

1991	1992	1993	1994	1995	1996	1997	1998	1999	2000
2001	2002	2003	2004	2005	2006	2007	2008	2009	2010
2011	2012	2013	2014	2015	2016	2017	2018	2019	2020

WEST
OST

Nr.	Name	Label	Erhebungszeitraum	Erhebungsrhythmus
-----	------	-------	-------------------	-------------------

Wortlaut der Frage

ab 5/2019

Hatten diese **Extremwetterereignisse** eine Auswirkung auf die **Wertschöpfung** Ihres Unternehmens?

	Positiv [1]	Keine [2]	Negativ [3]
Trockenheit			

Beschreibung der Variable
nur online

Zeitverlauf der Variable

1991	1992	1993	1994	1995	1996	1997	1998	1999	2000
2001	2002	2003	2004	2005	2006	2007	2008	2009	2010
2011	2012	2013	2014	2015	2016	2017	2018	2019	2020

				WEST OST
--	--	--	--	-------------

Nr.	Name	Label	Erhebungszeitraum	Erhebungsrhythmus
3.122)	dl_rain_imp	weather - impact: heavy rain	West und Ost 05/2019	einmalig

Wortlaut der Frage

<p>ab 5/2019</p> <p>Hatten diese Extremwetterereignisse eine Auswirkung auf die Wertschöpfung Ihres Unternehmens?</p> <table border="1"> <tr> <td></td> <td>Positiv [1]</td> <td>Keine [2]</td> <td>Negativ [3]</td> </tr> <tr> <td>Starkregen</td> <td></td> <td></td> <td></td> </tr> </table>		Positiv [1]	Keine [2]	Negativ [3]	Starkregen				<p>Beschreibung der Variable nur online</p>
	Positiv [1]	Keine [2]	Negativ [3]						
Starkregen									

Zeitverlauf der Variable

1991	1992	1993	1994	1995	1996	1997	1998	1999	2000
2001	2002	2003	2004	2005	2006	2007	2008	2009	2010
2011	2012	2013	2014	2015	2016	2017	2018	2019	2020

WEST
OST

Nr.	Name	Label	Erhebungszeitraum	Erhebungsrhythmus
3.123)	dl_storm_imp	weather - impact: storms	West und Ost 05/2019	einmalig

Wortlaut der Frage

<p>ab 5/2019</p> <p>Hatten diese Extremwetterereignisse eine Auswirkung auf die Wertschöpfung Ihres Unternehmens?</p> <table border="1"> <tr> <td></td> <td>Positiv [1]</td> <td>Keine [2]</td> <td>Negativ [3]</td> </tr> <tr> <td>Stürme</td> <td></td> <td></td> <td></td> </tr> </table>		Positiv [1]	Keine [2]	Negativ [3]	Stürme				<p>Beschreibung der Variable nur online</p>
	Positiv [1]	Keine [2]	Negativ [3]						
Stürme									

Zeitverlauf der Variable

1991	1992	1993	1994	1995	1996	1997	1998	1999	2000
2001	2002	2003	2004	2005	2006	2007	2008	2009	2010
2011	2012	2013	2014	2015	2016	2017	2018	2019	2020

WEST
OST

Nr.	Name	Label	Erhebungszeitraum	Erhebungsrhythmus
3.124)	dl_heat_inc	weather - incidence and intensity: heatwaves	West und Ost 05/2019	einmalig

Wortlaut der Frage

<p>ab 5/2019</p> <p>Erwartet Ihr Unternehmen eine Veränderung in der Häufigkeit oder Intensität bestimmter Extremwetterereignisse?</p> <table border="1"> <tr> <td></td> <td>Zunahme [1]</td> <td>Keine Veränderung [2]</td> <td>Abnahme [3]</td> </tr> <tr> <td>Hitzewellen</td> <td></td> <td></td> <td></td> </tr> </table>		Zunahme [1]	Keine Veränderung [2]	Abnahme [3]	Hitzewellen				<p>Beschreibung der Variable nur online</p>
	Zunahme [1]	Keine Veränderung [2]	Abnahme [3]						
Hitzewellen									

Zeitverlauf der Variable

1991	1992	1993	1994	1995	1996	1997	1998	1999	2000
------	------	------	------	------	------	------	------	------	------

2001	2002	2003	2004	2005	2006	2007	2008	2009	2010
2011	2012	2013	2014	2015	2016	2017	2018	2019	2020
								WEST	
								OST	

Nr.	Name	Label	Erhebungszeitraum	Erhebungsrhythmus
3.125)	dl_cold_inc	weather - incidence and intensity: coldwaves	West und Ost 05/2019	einmalig

Wortlaut der Frage

<p>ab 5/2019</p> <p>Erwartet Ihr Unternehmen eine Veränderung in der Häufigkeit oder Intensität bestimmter Extremwetterereignisse?</p> <table border="1"> <tr> <td></td> <td>Zunahme [1]</td> <td>Keine Veränderung [2]</td> <td>Abnahme [3]</td> </tr> <tr> <td>Kältewellen</td> <td></td> <td></td> <td></td> </tr> </table>		Zunahme [1]	Keine Veränderung [2]	Abnahme [3]	Kältewellen				<p>Beschreibung der Variable</p> <p>nur online</p>																																										
	Zunahme [1]	Keine Veränderung [2]	Abnahme [3]																																																
Kältewellen																																																			
<p>Zeitverlauf der Variable</p> <table border="1"> <tr> <td>1991</td><td>1992</td><td>1993</td><td>1994</td><td>1995</td><td>1996</td><td>1997</td><td>1998</td><td>1999</td><td>2000</td> </tr> <tr> <td>2001</td><td>2002</td><td>2003</td><td>2004</td><td>2005</td><td>2006</td><td>2007</td><td>2008</td><td>2009</td><td>2010</td> </tr> <tr> <td>2011</td><td>2012</td><td>2013</td><td>2014</td><td>2015</td><td>2016</td><td>2017</td><td>2018</td><td>2019</td><td>2020</td> </tr> <tr> <td></td><td></td><td></td><td></td><td></td><td></td><td></td><td></td><td>WEST</td><td></td> </tr> <tr> <td></td><td></td><td></td><td></td><td></td><td></td><td></td><td></td><td>OST</td><td></td> </tr> </table>		1991	1992	1993	1994	1995	1996	1997	1998	1999	2000	2001	2002	2003	2004	2005	2006	2007	2008	2009	2010	2011	2012	2013	2014	2015	2016	2017	2018	2019	2020									WEST										OST	
1991	1992	1993	1994	1995	1996	1997	1998	1999	2000																																										
2001	2002	2003	2004	2005	2006	2007	2008	2009	2010																																										
2011	2012	2013	2014	2015	2016	2017	2018	2019	2020																																										
								WEST																																											
								OST																																											

Nr.	Name	Label	Erhebungszeitraum	Erhebungsrhythmus
3.126)	dl_drought_inc	weather - incidence and intensity: drought	West und Ost 05/2019	einmalig

Wortlaut der Frage

<p>ab 5/2019</p> <p>Erwartet Ihr Unternehmen eine Veränderung in der Häufigkeit oder Intensität bestimmter Extremwetterereignisse?</p> <table border="1"> <tr> <td></td> <td>Zunahme [1]</td> <td>Keine Veränderung [2]</td> <td>Abnahme [3]</td> </tr> <tr> <td>Kältewellen</td> <td></td> <td></td> <td></td> </tr> </table>		Zunahme [1]	Keine Veränderung [2]	Abnahme [3]	Kältewellen				<p>Beschreibung der Variable</p> <p>nur online</p>																																										
	Zunahme [1]	Keine Veränderung [2]	Abnahme [3]																																																
Kältewellen																																																			
<p>Zeitverlauf der Variable</p> <table border="1"> <tr> <td>1991</td><td>1992</td><td>1993</td><td>1994</td><td>1995</td><td>1996</td><td>1997</td><td>1998</td><td>1999</td><td>2000</td> </tr> <tr> <td>2001</td><td>2002</td><td>2003</td><td>2004</td><td>2005</td><td>2006</td><td>2007</td><td>2008</td><td>2009</td><td>2010</td> </tr> <tr> <td>2011</td><td>2012</td><td>2013</td><td>2014</td><td>2015</td><td>2016</td><td>2017</td><td>2018</td><td>2019</td><td>2020</td> </tr> <tr> <td></td><td></td><td></td><td></td><td></td><td></td><td></td><td></td><td>WEST</td><td></td> </tr> <tr> <td></td><td></td><td></td><td></td><td></td><td></td><td></td><td></td><td>OST</td><td></td> </tr> </table>		1991	1992	1993	1994	1995	1996	1997	1998	1999	2000	2001	2002	2003	2004	2005	2006	2007	2008	2009	2010	2011	2012	2013	2014	2015	2016	2017	2018	2019	2020									WEST										OST	
1991	1992	1993	1994	1995	1996	1997	1998	1999	2000																																										
2001	2002	2003	2004	2005	2006	2007	2008	2009	2010																																										
2011	2012	2013	2014	2015	2016	2017	2018	2019	2020																																										
								WEST																																											
								OST																																											

Nr.	Name	Label	Erhebungszeitraum	Erhebungsrhythmus
3.127)	dl_rain_inc	weather - incidence and intensity: heavy rain	West und Ost 05/2019	einmalig

Wortlaut der Frage

<p>ab 5/2019</p> <p>Erwartet Ihr Unternehmen eine Veränderung in der Häufigkeit oder Intensität bestimmter Extremwetterereignisse?</p> <table border="1"> <tr> <td></td> <td>Zunahme [1]</td> <td>Keine Veränderung [2]</td> <td>Abnahme [3]</td> </tr> <tr> <td>Starkregen</td> <td></td> <td></td> <td></td> </tr> </table>		Zunahme [1]	Keine Veränderung [2]	Abnahme [3]	Starkregen				<p>Beschreibung der Variable</p> <p>nur online</p>
	Zunahme [1]	Keine Veränderung [2]	Abnahme [3]						
Starkregen									

Zeitverlauf der Variable									
1991	1992	1993	1994	1995	1996	1997	1998	1999	2000
2001	2002	2003	2004	2005	2006	2007	2008	2009	2010
2011	2012	2013	2014	2015	2016	2017	2018	2019	2020
								WEST OST	

Nr.	Name	Label	Erhebungszeitraum	Erhebungsrhythmus
3.128)	dl_storm_inc	weather - incidence and intensity: storms	West und Ost 05/2019	einmalig

Wortlaut der Frage

<p>ab 5/2019</p> <p>Erwartet Ihr Unternehmen eine Veränderung in der Häufigkeit oder Intensität bestimmter Extremwetterereignisse?</p> <table border="1"> <thead> <tr> <th></th><th>Zunahme [1]</th><th>Keine Veränderung [2]</th><th>Abnahme [3]</th></tr> </thead> <tbody> <tr> <td>Stürme</td><td></td><td></td><td></td></tr> </tbody> </table>		Zunahme [1]	Keine Veränderung [2]	Abnahme [3]	Stürme				<p>Beschreibung der Variable</p> <p>nur online</p>																																																														
	Zunahme [1]	Keine Veränderung [2]	Abnahme [3]																																																																				
Stürme																																																																							
<table border="1"> <thead> <tr> <th colspan="10">Zeitverlauf der Variable</th> </tr> <tr> <th>1991</th><th>1992</th><th>1993</th><th>1994</th><th>1995</th><th>1996</th><th>1997</th><th>1998</th><th>1999</th><th>2000</th> </tr> </thead> <tbody> <tr> <td></td><td></td><td></td><td></td><td></td><td></td><td></td><td></td><td></td><td></td> </tr> <tr> <th>2001</th><th>2002</th><th>2003</th><th>2004</th><th>2005</th><th>2006</th><th>2007</th><th>2008</th><th>2009</th><th>2010</th> </tr> <tr> <td></td><td></td><td></td><td></td><td></td><td></td><td></td><td></td><td></td><td></td> </tr> <tr> <th>2011</th><th>2012</th><th>2013</th><th>2014</th><th>2015</th><th>2016</th><th>2017</th><th>2018</th><th>2019</th><th>2020</th> </tr> <tr> <td></td><td></td><td></td><td></td><td></td><td></td><td></td><td></td><td>WEST OST</td><td></td> </tr> </tbody> </table>		Zeitverlauf der Variable										1991	1992	1993	1994	1995	1996	1997	1998	1999	2000											2001	2002	2003	2004	2005	2006	2007	2008	2009	2010											2011	2012	2013	2014	2015	2016	2017	2018	2019	2020									WEST OST	
Zeitverlauf der Variable																																																																							
1991	1992	1993	1994	1995	1996	1997	1998	1999	2000																																																														
2001	2002	2003	2004	2005	2006	2007	2008	2009	2010																																																														
2011	2012	2013	2014	2015	2016	2017	2018	2019	2020																																																														
								WEST OST																																																															

Nr.	Name	Label	Erhebungszeitraum	Erhebungsrhythmus
3.129)	dl_heat_prep	weather - prepared: heatwaves	West und Ost 05/2019	einmalig

Wortlaut der Frage

<p>ab 5/2019</p> <p>Ist Ihr Unternehmen aktuell auf mögliche negative Konsequenzen von Extremwetterereignissen vorbereitet (z.B. durch Zusatzversicherungen, Rückstellungen, technische Vorkehrungen oder andere Maßnahmen)?</p> <table border="1"> <thead> <tr> <th></th><th>Ja [1]</th><th>Nein [2]</th><th>Nicht nötig [3]</th></tr> </thead> <tbody> <tr> <td>Hitzewellen</td><td></td><td></td><td></td></tr> </tbody> </table>		Ja [1]	Nein [2]	Nicht nötig [3]	Hitzewellen				<p>Beschreibung der Variable</p> <p>nur online</p>																																																														
	Ja [1]	Nein [2]	Nicht nötig [3]																																																																				
Hitzewellen																																																																							
<table border="1"> <thead> <tr> <th colspan="10">Zeitverlauf der Variable</th> </tr> <tr> <th>1991</th><th>1992</th><th>1993</th><th>1994</th><th>1995</th><th>1996</th><th>1997</th><th>1998</th><th>1999</th><th>2000</th> </tr> </thead> <tbody> <tr> <td></td><td></td><td></td><td></td><td></td><td></td><td></td><td></td><td></td><td></td> </tr> <tr> <th>2001</th><th>2002</th><th>2003</th><th>2004</th><th>2005</th><th>2006</th><th>2007</th><th>2008</th><th>2009</th><th>2010</th> </tr> <tr> <td></td><td></td><td></td><td></td><td></td><td></td><td></td><td></td><td></td><td></td> </tr> <tr> <th>2011</th><th>2012</th><th>2013</th><th>2014</th><th>2015</th><th>2016</th><th>2017</th><th>2018</th><th>2019</th><th>2020</th> </tr> <tr> <td></td><td></td><td></td><td></td><td></td><td></td><td></td><td></td><td>WEST OST</td><td></td> </tr> </tbody> </table>		Zeitverlauf der Variable										1991	1992	1993	1994	1995	1996	1997	1998	1999	2000											2001	2002	2003	2004	2005	2006	2007	2008	2009	2010											2011	2012	2013	2014	2015	2016	2017	2018	2019	2020									WEST OST	
Zeitverlauf der Variable																																																																							
1991	1992	1993	1994	1995	1996	1997	1998	1999	2000																																																														
2001	2002	2003	2004	2005	2006	2007	2008	2009	2010																																																														
2011	2012	2013	2014	2015	2016	2017	2018	2019	2020																																																														
								WEST OST																																																															

Nr.	Name	Label	Erhebungszeitraum	Erhebungsrhythmus
3.130)	dl_cold_prep	weather - prepared: coldwaves	West und Ost 05/2019	einmalig

Wortlaut der Frage

<p>ab 5/2019</p>	<p>Beschreibung der Variable</p> <p>nur online</p>
------------------	--

Ist Ihr Unternehmen **aktuell** auf mögliche **negative Konsequenzen** von Extremwetterereignissen **vorbereitet** (z.B. durch Zusatzversicherungen, Rückstellungen, technische Vorkehrungen oder andere Maßnahmen)?

	Ja [1]	Nein [2]	Nicht nötig [3]
Kältewellen			

Zeitverlauf der Variable

1991	1992	1993	1994	1995	1996	1997	1998	1999	2000
2001	2002	2003	2004	2005	2006	2007	2008	2009	2010
2011	2012	2013	2014	2015	2016	2017	2018	2019	2020
								WEST	
								OST	

Nr.	Name	Label	Erhebungszeitraum	Erhebungsrhythmus
3.131)	dl_drought_prep	weather - prepared: drought	West und Ost 05/2019	einmalig

Wortlaut der Frage

ab 5/2019

Ist Ihr Unternehmen **aktuell** auf mögliche **negative Konsequenzen** von Extremwetterereignissen **vorbereitet** (z.B. durch Zusatzversicherungen, Rückstellungen, technische Vorkehrungen oder andere Maßnahmen)?

	Ja [1]	Nein [2]	Nicht nötig [3]
Trockenheit			

Beschreibung der Variable
nur online

Zeitverlauf der Variable

1991	1992	1993	1994	1995	1996	1997	1998	1999	2000
2001	2002	2003	2004	2005	2006	2007	2008	2009	2010
2011	2012	2013	2014	2015	2016	2017	2018	2019	2020
								WEST	
								OST	

Nr.	Name	Label	Erhebungszeitraum	Erhebungsrhythmus
3.132)	dl_rain_prep	weather - prepared: heavy rain	West und Ost 05/2019	einmalig

Wortlaut der Frage

ab 5/2019

Ist Ihr Unternehmen **aktuell** auf mögliche **negative Konsequenzen** von Extremwetterereignissen **vorbereitet** (z.B. durch Zusatzversicherungen, Rückstellungen, technische Vorkehrungen oder andere Maßnahmen)?

	Ja [1]	Nein [2]	Nicht nötig [3]
Starkregen			

Beschreibung der Variable
nur online

Zeitverlauf der Variable

1991	1992	1993	1994	1995	1996	1997	1998	1999	2000
2001	2002	2003	2004	2005	2006	2007	2008	2009	2010
2011	2012	2013	2014	2015	2016	2017	2018	2019	2020
								WEST	
								OST	

Nr.	Name	Label	Erhebungszeitraum	Erhebungsrhythmus
-----	------	-------	-------------------	-------------------

3.133) dl_storm_prep weather - prepared: storms West und Ost 05/2019 einmalig

Wortlaut der Frage

ab 5/2019

Ist Ihr Unternehmen **aktuell** auf mögliche **negative Konsequenzen** von Extremwetterereignissen **vorbereitet** (z.B. durch Zusatzversicherungen, Rückstellungen, technische Vorkehrungen oder andere Maßnahmen)?

	Ja [1]	Nein [2]	Nicht nötig [3]
Stürme			

Beschreibung der Variable

nur online

Zeitverlauf der Variable

1991	1992	1993	1994	1995	1996	1997	1998	1999	2000
2001	2002	2003	2004	2005	2006	2007	2008	2009	2010
2011	2012	2013	2014	2015	2016	2017	2018	2019	2020
								WEST	OST

Nr.	Name	Label	Erhebungszeitraum	Erhebungsrhythmus
-----	------	-------	-------------------	-------------------

3.134) dl_invit_lj investment in Software/database last year West und Ost ab 05/2019 Mai

Wortlaut der Frage

Mai 19

Sonderfrage Investitionen
(nur im Mai und im November)

Gesamtinvestitionen	
-Software/ Datenbanken	
+ [1]	
= [2]	
- [3]	

Unsere **Investitionen** waren im **vergangenen** Jahr (20YY gegenüber 20WW)

Beschreibung der Variable

20YY = vorheriges Jahr
20WW = vorvorheriges Jahr

z.B. wenn Fragestellung im Jar 2019: 20YY= 2018, 20WW=2017

3.21) dl_invest_lj
3.22) dl_invcon_lj
3.23) dl_inveq_lj
3.24) dl_invest_dj
3.25) dl_invcon_dj
3.26) dl_inveq_dj
3.27) dl_invest_nj
3.28) dl_invcon_nj
3.29) dl_inveq_nj
3.100) dl_invit_dj
3.101) dl_invit_nj

Zeitverlauf der Variable

1980	1981	1982	1983	1984	1985	1986	1987	1988	1989
1990	1991	1992	1993	1994	1995	1996	1997	1998	1999
2000	2001	2002	2003	2004	2005	2006	2007	2008	2009
2010	2011	2012	2013	2014	2015	2016	2017	2018	2019
								WEST	OST

Label im Datensatz:
+ = höher [1]
= etwa gleich [2]
- = geringer [3]

Nr.	Name	Label	Erhebungszeitraum	Erhebungsrhythmus
-----	------	-------	-------------------	-------------------

3.135) dl_csal_lq percentage change of sales in field xy - last quarter Ost und West ab 01/2019 Jan, Apr, Jul, Okt

Wortlaut der Frage

ab 01/2019

Um wieviel Prozent hat sich der Umsatz in Ihrem Bereich im "i"ten* Quartal verändert?

Veränderung um: % (bitte ganze, positive oder negative Zahlen eingeben) [1]

wieß nicht [3]

Beschreibung der Variable

Umsatzveränderung im letzten Quartal in Bereich XY

**"i" bezeichnet entweder das vorangegangene Quartal oder das angebrochene Quartal

Beispiel:

Wird die Frage zu Beginn des vierten Quartals gestellt, bezieht sich die Frage auf das vorangegangene dritte Quartal. Wird sie am Ende des zweiten Quartals gestellt, bezieht sie sich auf das zweite Quartal

Zeitverlauf der Variable									
1980	1981	1982	1983	1984	1985	1986	1987	1988	1989
1990	1991	1992	1993	1994	1995	1996	1997	1998	1999
2000	2001	2002	2003	2004	2005	2006	2007	2008	2009
2010	2011	2012	2013	2014	2015	2016	2017	2018	2019
									WEST
									OST

Weitere Anmerkungen:
 [1] = Es wurde ein Wert angegeben
 [3] = Es wurde "weiß nicht" angegeben

Nr.	Name	Label	Erhebungszeitraum	Erhebungsrhythmus
-----	------	-------	-------------------	-------------------

3.136) dl_csal_lq_v values: percentage change of sales in field xy - last quarter Ost und West ab 01/2019 Jan, Apr, Jul, Okt

Wortlaut der Frage

<p>ab 01/2019</p> <p>Um wieviel Prozent wird sich der Umsatz in Ihrem Bereich im "k"ten* Quartal verändern?</p> <p>Veränderung um: <input type="text"/> % (bitte ganze, positive oder negative Zahlen eingeben) [1]</p>	<p>Beschreibung der Variable</p> <p>Umsatzveränderung im letzten Quartal in Bereich XY</p> <p>**"k" bezeichnet entweder das vorangegangene Quartal oder das angebrochene Quartal</p> <p>Beispiel: Wird die Frage zu Beginn des vierten Quartals gestellt, bezieht sich die Frage auf das vorangegangene dritte Quartal. Wird sie am Ende des zweiten Quartals gestellt, bezieht sie sich auf das zweite Quartal</p>																																																												
<p>Zeitverlauf der Variable</p> <table border="1"> <thead> <tr><td>1980</td><td>1981</td><td>1982</td><td>1983</td><td>1984</td><td>1985</td><td>1986</td><td>1987</td><td>1988</td><td>1989</td></tr> </thead> <tbody> <tr><td>1990</td><td>1991</td><td>1992</td><td>1993</td><td>1994</td><td>1995</td><td>1996</td><td>1997</td><td>1998</td><td>1999</td></tr> <tr><td>2000</td><td>2001</td><td>2002</td><td>2003</td><td>2004</td><td>2005</td><td>2006</td><td>2007</td><td>2008</td><td>2009</td></tr> <tr><td>2010</td><td>2011</td><td>2012</td><td>2013</td><td>2014</td><td>2015</td><td>2016</td><td>2017</td><td>2018</td><td>2019</td></tr> <tr><td></td><td></td><td></td><td></td><td></td><td></td><td></td><td></td><td></td><td>WEST</td></tr> <tr><td></td><td></td><td></td><td></td><td></td><td></td><td></td><td></td><td></td><td>OST</td></tr> </tbody> </table>		1980	1981	1982	1983	1984	1985	1986	1987	1988	1989	1990	1991	1992	1993	1994	1995	1996	1997	1998	1999	2000	2001	2002	2003	2004	2005	2006	2007	2008	2009	2010	2011	2012	2013	2014	2015	2016	2017	2018	2019										WEST										OST
1980	1981	1982	1983	1984	1985	1986	1987	1988	1989																																																				
1990	1991	1992	1993	1994	1995	1996	1997	1998	1999																																																				
2000	2001	2002	2003	2004	2005	2006	2007	2008	2009																																																				
2010	2011	2012	2013	2014	2015	2016	2017	2018	2019																																																				
									WEST																																																				
									OST																																																				
<p>Weitere Anmerkungen: [1] = Es wurde ein Wert angegeben</p>																																																													

Nr.	Name	Label	Erhebungszeitraum	Erhebungsrhythmus
-----	------	-------	-------------------	-------------------

3.137) dl_csal_nqbc best case //percentage change of sales in field xy - last quarter Ost und West ab 01/2019 Jan, Apr, Jul, Okt

Wortlaut der Frage

<p>ab 01/2019</p> <p>Um wieviel Prozent wird sich der Umsatz in Ihrem Bereich im "k"ten* Quartal verändern?</p> <p>Im besten Fall: <input type="text"/> % (bitte ganze, positive oder negative Zahlen eingeben) [1]</p> <p>wieß nicht [3] <input type="text"/></p>	<p>Beschreibung der Variable</p> <p>Umsatzveränderung im letzten Quartal in Bereich XY (best case)</p> <p>**"k" bezeichnet entweder das darauffolgende Quartal oder das angebrochene Quartal</p> <p>Beispiel: Wird die Frage am Ende des vierten Quartals gestellt, bezieht sich die Frage auf das darauffolgende erste Quartal. Wird sie zu Beginn des zweiten Quartals gestellt, bezieht sie sich auf das zweite Quartal.</p>																																																												
<p>Zeitverlauf der Variable</p> <table border="1"> <thead> <tr><td>1980</td><td>1981</td><td>1982</td><td>1983</td><td>1984</td><td>1985</td><td>1986</td><td>1987</td><td>1988</td><td>1989</td></tr> </thead> <tbody> <tr><td>1990</td><td>1991</td><td>1992</td><td>1993</td><td>1994</td><td>1995</td><td>1996</td><td>1997</td><td>1998</td><td>1999</td></tr> <tr><td>2000</td><td>2001</td><td>2002</td><td>2003</td><td>2004</td><td>2005</td><td>2006</td><td>2007</td><td>2008</td><td>2009</td></tr> <tr><td>2010</td><td>2011</td><td>2012</td><td>2013</td><td>2014</td><td>2015</td><td>2016</td><td>2017</td><td>2018</td><td>2019</td></tr> <tr><td></td><td></td><td></td><td></td><td></td><td></td><td></td><td></td><td></td><td>WEST</td></tr> <tr><td></td><td></td><td></td><td></td><td></td><td></td><td></td><td></td><td></td><td>OST</td></tr> </tbody> </table>		1980	1981	1982	1983	1984	1985	1986	1987	1988	1989	1990	1991	1992	1993	1994	1995	1996	1997	1998	1999	2000	2001	2002	2003	2004	2005	2006	2007	2008	2009	2010	2011	2012	2013	2014	2015	2016	2017	2018	2019										WEST										OST
1980	1981	1982	1983	1984	1985	1986	1987	1988	1989																																																				
1990	1991	1992	1993	1994	1995	1996	1997	1998	1999																																																				
2000	2001	2002	2003	2004	2005	2006	2007	2008	2009																																																				
2010	2011	2012	2013	2014	2015	2016	2017	2018	2019																																																				
									WEST																																																				
									OST																																																				
<p>Weitere Anmerkungen: [1] = Es wurde ein Wert angegeben [3] = Es wurde "weiß nicht" angegeben</p>																																																													

Nr.	Name	Label	Erhebungszeitraum	Erhebungsrhythmus
-----	------	-------	-------------------	-------------------

3.138) dl_csal_nqbc_v values: best case//percentage change of sales in field xy - next quarter Ost und West ab 01/2019 Jan, Apr, Jul, Okt

Wortlaut der Frage

<p>ab 01/2019</p> <p>Um wieviel Prozent wird sich der Umsatz in Ihrem Bereich im "k"ten* Quartal verändern?</p> <p>im besten Fall: <input type="text"/> % (bitte ganze, positive oder negative Zahlen eingeben) [1]</p>	<p>Beschreibung der Variable</p> <p>Wertangabe: Umsatzveränderung im letzten Quartal in Bereich XY (best case)</p> <p>**"k" bezeichnet entweder das darauffolgende Quartal oder das angebrochene Quartal</p> <p>Beispiel:</p> <p>Wird die Frage am Ende des vierten Quartals gestellt, bezieht sich die Frage auf das darauffolgende erste Quartal. Wird sie zu Beginn des zweiten Quartals gestellt, bezieht sie sich auf das zweite Quartal.</p>																																																												
<p>Zeitverlauf der Variable</p> <table border="1"> <tr><td>1980</td><td>1981</td><td>1982</td><td>1983</td><td>1984</td><td>1985</td><td>1986</td><td>1987</td><td>1988</td><td>1989</td></tr> <tr><td>1990</td><td>1991</td><td>1992</td><td>1993</td><td>1994</td><td>1995</td><td>1996</td><td>1997</td><td>1998</td><td>1999</td></tr> <tr><td>2000</td><td>2001</td><td>2002</td><td>2003</td><td>2004</td><td>2005</td><td>2006</td><td>2007</td><td>2008</td><td>2009</td></tr> <tr><td>2010</td><td>2011</td><td>2012</td><td>2013</td><td>2014</td><td>2015</td><td>2016</td><td>2017</td><td>2018</td><td>2019</td></tr> <tr><td></td><td></td><td></td><td></td><td></td><td></td><td></td><td></td><td></td><td>WEST</td></tr> <tr><td></td><td></td><td></td><td></td><td></td><td></td><td></td><td></td><td></td><td>OST</td></tr> </table>	1980	1981	1982	1983	1984	1985	1986	1987	1988	1989	1990	1991	1992	1993	1994	1995	1996	1997	1998	1999	2000	2001	2002	2003	2004	2005	2006	2007	2008	2009	2010	2011	2012	2013	2014	2015	2016	2017	2018	2019										WEST										OST	<p>Weitere Anmerkungen:</p> <p>[1] = Es wurde ein Wert angegeben</p>
1980	1981	1982	1983	1984	1985	1986	1987	1988	1989																																																				
1990	1991	1992	1993	1994	1995	1996	1997	1998	1999																																																				
2000	2001	2002	2003	2004	2005	2006	2007	2008	2009																																																				
2010	2011	2012	2013	2014	2015	2016	2017	2018	2019																																																				
									WEST																																																				
									OST																																																				

Nr. Name Label Erhebungszeitraum Erhebungsrhythmus

3.139) dl_csal_nqac average case //percentage change of sales in field xy - last quarter Ost und West ab 01/2019 Jan, Apr, Jul, Okt

Wortlaut der Frage

<p>ab 01/2019</p> <p>Um wieviel Prozent wird sich der Umsatz in Ihrem Bereich im "k"ten* Quartal verändern?</p> <p>Im Mittel: <input type="text"/> % (bitte ganze, positive oder negative Zahlen eingeben) [1]</p> <p>wieß nicht [3] <input type="text"/></p>	<p>Beschreibung der Variable</p> <p>Umsatzveränderung im letzten Quartal in Bereich XY (average case)</p> <p>**"k" bezeichnet entweder das darauffolgende Quartal oder das angebrochene Quartal</p> <p>Beispiel:</p> <p>Wird die Frage am Ende des vierten Quartals gestellt, bezieht sich die Frage auf das darauffolgende erste Quartal. Wird sie zu Beginn des zweiten Quartals gestellt, bezieht sie sich auf das zweite Quartal.</p>																																																												
<p>Zeitverlauf der Variable</p> <table border="1"> <tr><td>1980</td><td>1981</td><td>1982</td><td>1983</td><td>1984</td><td>1985</td><td>1986</td><td>1987</td><td>1988</td><td>1989</td></tr> <tr><td>1990</td><td>1991</td><td>1992</td><td>1993</td><td>1994</td><td>1995</td><td>1996</td><td>1997</td><td>1998</td><td>1999</td></tr> <tr><td>2000</td><td>2001</td><td>2002</td><td>2003</td><td>2004</td><td>2005</td><td>2006</td><td>2007</td><td>2008</td><td>2009</td></tr> <tr><td>2010</td><td>2011</td><td>2012</td><td>2013</td><td>2014</td><td>2015</td><td>2016</td><td>2017</td><td>2018</td><td>2019</td></tr> <tr><td></td><td></td><td></td><td></td><td></td><td></td><td></td><td></td><td></td><td>WEST</td></tr> <tr><td></td><td></td><td></td><td></td><td></td><td></td><td></td><td></td><td></td><td>OST</td></tr> </table>	1980	1981	1982	1983	1984	1985	1986	1987	1988	1989	1990	1991	1992	1993	1994	1995	1996	1997	1998	1999	2000	2001	2002	2003	2004	2005	2006	2007	2008	2009	2010	2011	2012	2013	2014	2015	2016	2017	2018	2019										WEST										OST	<p>Weitere Anmerkungen:</p> <p>[1] = Es wurde ein Wert angegeben</p> <p>[3] = Es wurde "wieß nicht" angegeben</p>
1980	1981	1982	1983	1984	1985	1986	1987	1988	1989																																																				
1990	1991	1992	1993	1994	1995	1996	1997	1998	1999																																																				
2000	2001	2002	2003	2004	2005	2006	2007	2008	2009																																																				
2010	2011	2012	2013	2014	2015	2016	2017	2018	2019																																																				
									WEST																																																				
									OST																																																				

Nr. Name Label Erhebungszeitraum Erhebungsrhythmus

3.140) dl_csal_nqac_v values: average case//percentage change of sales in field xy - next quarter Ost und West ab 01/2019 Jan, Apr, Jul, Okt

Wortlaut der Frage

<p>ab 01/2019</p> <p>Um wieviel Prozent wird sich der Umsatz in Ihrem Bereich im "k"ten* Quartal verändern?</p> <p>im Mittel: <input type="text"/> % (bitte ganze, positive oder negative Zahlen eingeben) [1]</p>	<p>Beschreibung der Variable</p> <p>Wertangabe: Umsatzveränderung im letzten Quartal in Bereich XY (average case)</p> <p>**"k" bezeichnet entweder das darauffolgende Quartal oder das angebrochene Quartal</p> <p>Beispiel:</p> <p>Wird die Frage am Ende des vierten Quartals gestellt, bezieht sich die Frage auf das darauffolgende erste Quartal. Wird sie zu Beginn des zweiten Quartals gestellt, bezieht sie sich auf das zweite Quartal.</p>																				
<p>Zeitverlauf der Variable</p> <table border="1"> <tr><td>1980</td><td>1981</td><td>1982</td><td>1983</td><td>1984</td><td>1985</td><td>1986</td><td>1987</td><td>1988</td><td>1989</td></tr> <tr><td>1990</td><td>1991</td><td>1992</td><td>1993</td><td>1994</td><td>1995</td><td>1996</td><td>1997</td><td>1998</td><td>1999</td></tr> </table>	1980	1981	1982	1983	1984	1985	1986	1987	1988	1989	1990	1991	1992	1993	1994	1995	1996	1997	1998	1999	<p>Weitere Anmerkungen:</p> <p>[1] = Es wurde ein Wert angegeben</p>
1980	1981	1982	1983	1984	1985	1986	1987	1988	1989												
1990	1991	1992	1993	1994	1995	1996	1997	1998	1999												

2000	2001	2002	2003	2004	2005	2006	2007	2008	2009
2010	2011	2012	2013	2014	2015	2016	2017	2018	2019
								WEST	OST

Nr.	Name	Label	Erhebungszeitraum	Erhebungsrhythmus
3.141)	dl_csal_nqwc	worst //percentage change of sales in field xy - next quarter	Ost und West ab 01/2019	Jan, Apr, Jul, Okt

Wortlaut der Frage

<p>ab 01/2019</p> <p>Um wieviel Prozent wird sich der Umsatz in Ihrem Bereich im "k"ten* Quartal verändern?</p> <p>im schlechtesten Fall: <input type="text"/> % (bitte ganze, positive oder negative Zahlen eingeben) [1]</p> <p>wieß nicht [3] <input type="text"/></p>	<p>Beschreibung der Variable</p> <p>Umsatzveränderung im letzten Quartal in Bereich XY (worst case)</p> <p>**"k" bezeichnet entweder das darauffolgende Quartal oder das angebrochene Quartal</p> <p>Beispiel:</p> <p>Wird die Frage am Ende des vierten Quartals gestellt, bezieht sich die Frage auf das darauffolgenden erste Quartal. Wird sie zu Beginn des zweiten Quartals gestellt, bezieht sie sich auf das zweite Quartal.</p>
---	--

Zeitverlauf der Variable

1980	1981	1982	1983	1984	1985	1986	1987	1988	1989
1990	1991	1992	1993	1994	1995	1996	1997	1998	1999
2000	2001	2002	2003	2004	2005	2006	2007	2008	2009
2010	2011	2012	2013	2014	2015	2016	2017	2018	2019
								WEST	OST

Weitere Anmerkungen:
 [1] = Es wurde ein Wert angegeben
 [3] = Es wurde "wieß nicht" angegeben

Nr.	Name	Label	Erhebungszeitraum	Erhebungsrhythmus
3.142)	dl_csal_nqwc_v	values: worst case//percentage change of sales in field xy - next quarter	Ost und West ab 01/2019	Jan, Apr, Jul, Okt

Wortlaut der Frage

<p>ab 01/2019</p> <p>Um wieviel Prozent hat sich der Umsatz in Ihrem Bereich im "k"ten* Quartal verändert?</p> <p>im schlechtesten Fall: <input type="text"/> % (bitte ganze, positive oder negative Zahlen eingeben) [1]</p>	<p>Beschreibung der Variable</p> <p>Wertangabe: Umsatzveränderung im letzten Quartal in Bereich XY (worst case)</p> <p>**"k" bezeichnet entweder das darauffolgende Quartal oder das angebrochene Quartal</p> <p>Beispiel:</p> <p>Wird die Frage am Ende des vierten Quartals gestellt, bezieht sich die Frage auf das darauffolgenden erste Quartal. Wird sie zu Beginn des zweiten Quartals gestellt, bezieht sie sich auf das zweite Quartal.</p>
---	--

Zeitverlauf der Variable

1980	1981	1982	1983	1984	1985	1986	1987	1988	1989
1990	1991	1992	1993	1994	1995	1996	1997	1998	1999
2000	2001	2002	2003	2004	2005	2006	2007	2008	2009
2010	2011	2012	2013	2014	2015	2016	2017	2018	2019
								WEST	OST

Weitere Anmerkungen:
 [1] = Es wurde ein Wert angegeben

Nr.	Name	Label	Erhebungszeitraum	Erhebungsrhythmus
3.143)	dl_psalinc	probability of sales increase- next quarter	Ost und West ab 01/2019	Jan, Apr, Jul, Okt

Wortlaut der Frage

<p>ab 01/2019</p>	<p>Beschreibung der Variable</p> <p>Wahrscheinlichkeit eines Umsatzzuwachses im</p>
-------------------	--

Wie hoch schätzen Sie die Wahrscheinlichkeit ein, dass der Umsatz in Ihrem Bereich im "k"ten* Quartal steigt?

Wahrscheinlichkeit liegt bei % (bitte ganze Zahlen eingeben) [1]

Wahrscheinlichkeit liegt zwischen % und % (bitte ganze Zahlen eingeben) [2]

weiß nicht [3]

nächstes Quartal

**"k" bezeichnet entweder das darauffolgende Quartal oder das angebrochene Quartal

Beispiel:

Wird die Frage am Ende des vierten Quartals gestellt, bezieht sich die Frage auf das darauffolgende erste Quartal. Wird sie zu Beginn des zweiten Quartals gestellt, bezieht sie sich auf das zweite Quartal.

Weitere Anmerkungen:

[1] = Es wurde ein Wert angegeben
 [2] = Es wurde eine Spanne von Werten angegeben
 [3] = Es wurde "weiß nicht" angegeben

Zeitverlauf der Variable

1980	1981	1982	1983	1984	1985	1986	1987	1988	1989
1990	1991	1992	1993	1994	1995	1996	1997	1998	1999
2000	2001	2002	2003	2004	2005	2006	2007	2008	2009
2010	2011	2012	2013	2014	2015	2016	2017	2018	2019
									WEST
									OST

Nr.	Name	Label	Erhebungszeitraum	Erhebungsrhythmus
-----	------	-------	-------------------	-------------------

3.144) dl_psalinc_min lower bound: probability of sales increase - next quarter Ost und West ab 01/2019 Jan, Apr, Jul, Okt

Wortlaut der Frage

ab 01/2019

Wie hoch schätzen Sie die Wahrscheinlichkeit ein, dass der Umsatz in Ihrem Bereich im "k"ten* Quartal steigt?

Wahrscheinlichkeit liegt zwischen % und % (bitte ganze Zahlen eingeben) [2]

Beschreibung der Variable

Angegebene Untergrenze: Wahrscheinlichkeit eines Umsatzzuwachses im nächsten Quartal

**"k" bezeichnet entweder das darauffolgende Quartal oder das angebrochene Quartal

Beispiel:

Wird die Frage am Ende des vierten Quartals gestellt, bezieht sich die Frage auf das darauffolgende erste Quartal. Wird sie zu Beginn des zweiten Quartals gestellt, bezieht sie sich auf das zweite Quartal.

Weitere Anmerkungen:

Die Variable gibt den kleineren der beiden angegebenen

Zeitverlauf der Variable

1980	1981	1982	1983	1984	1985	1986	1987	1988	1989
1990	1991	1992	1993	1994	1995	1996	1997	1998	1999
2000	2001	2002	2003	2004	2005	2006	2007	2008	2009
2010	2011	2012	2013	2014	2015	2016	2017	2018	2019
									WEST
									OST

Nr.	Name	Label	Erhebungszeitraum	Erhebungsrhythmus
-----	------	-------	-------------------	-------------------

3.145) dl_psalinc_max upper bound: probability of sales increase - next quarter Ost und West ab 01/2019 Jan, Apr, Jul, Okt

Wortlaut der Frage

ab 01/2019

Wie hoch schätzen Sie die Wahrscheinlichkeit ein, dass der Umsatz in Ihrem Bereich im "k"ten* Quartal steigt?

Wahrscheinlichkeit liegt zwischen % und % (bitte ganze Zahlen eingeben) [2]

Beschreibung der Variable

Angegebene Untergrenze: Wahrscheinlichkeit eines Umsatzzuwachses im nächsten Quartal

**"k" bezeichnet entweder das darauffolgende Quartal oder das angebrochene Quartal

Beispiel:

Wird die Frage am Ende des vierten Quartals gestellt, bezieht sich die Frage auf das darauffolgende erste Quartal. Wird sie zu Beginn des zweiten Quartals gestellt, bezieht sie sich auf das zweite Quartal.

Weitere Anmerkungen:

Die Variable gibt den größeren der beiden angegebenen Werte an

Zeitverlauf der Variable

1980	1981	1982	1983	1984	1985	1986	1987	1988	1989
1990	1991	1992	1993	1994	1995	1996	1997	1998	1999
2000	2001	2002	2003	2004	2005	2006	2007	2008	2009
2010	2011	2012	2013	2014	2015	2016	2017	2018	2019

					WEST OST
--	--	--	--	--	-------------

Nr.	Name	Label	Erhebungszeitraum	Erhebungsrhythmus
-----	------	-------	-------------------	-------------------

3.146) dl_psalinc_sv single value: probability of sales increase - next quarter Ost und West ab 01/2019 Jan, Apr, Jul, Okt

Wortlaut der Frage

<p>ab 01/2019</p> <p>Wie hoch schätzen Sie die Wahrscheinlichkeit ein, dass der Umsatz in Ihrem Bereich im "k"ten* Quartal steigt?</p> <p>Wahrscheinlichkeit liegt bei <input type="text"/> % (bitte ganze Zahlen eingeben) [1]</p>	<p>Beschreibung der Variable</p> <p>Einzelwert: Wahrscheinlichkeit eines Umsatzzuwachses im nächsten Quartal</p> <p>**"k" bezeichnet entweder das darauffolgende Quartal oder das angebrochene Quartal</p> <p>Beispiel:</p> <p>Wird die Frage am Ende des vierten Quartals gestellt, bezieht sich die Frage auf das darauffolgende erste Quartal. Wird sie zu Beginn des zweiten Quartals gestellt, bezieht sie sich auf das zweite Quartal.</p>
---	--

Zeitverlauf der Variable

1980	1981	1982	1983	1984	1985	1986	1987	1988	1989
1990	1991	1992	1993	1994	1995	1996	1997	1998	1999
2000	2001	2002	2003	2004	2005	2006	2007	2008	2009
2010	2011	2012	2013	2014	2015	2016	2017	2018	2019

WEST
OST

Nr.	Name	Label	Erhebungszeitraum	Erhebungsrhythmus
-----	------	-------	-------------------	-------------------

3.147) dl_psalstead probability of steady sales - next quarter Ost und West ab 01/2019 Jan, Apr, Jul, Okt

Wortlaut der Frage

<p>ab 01/2019</p> <p>Wie hoch schätzen Sie die Wahrscheinlichkeit ein, dass der Umsatz in Ihrem Bereich im "k"ten* Quartal gleich bleibt?</p> <p>Wahrscheinlichkeit liegt bei <input type="text"/> % (bitte ganze Zahlen eingeben) [1]</p> <p>Wahrscheinlichkeit liegt zwischen <input type="text"/> % und <input type="text"/> % (bitte ganze Zahlen eingeben) [2]</p> <p>weiß nicht [3] <input type="text"/></p>	<p>Beschreibung der Variable</p> <p>Wahrscheinlichkeit eines gleichbleibenden Umsatzes im nächsten Quartal</p> <p>**"k" bezeichnet entweder das darauffolgende Quartal oder das angebrochene Quartal</p> <p>Beispiel:</p> <p>Wird die Frage am Ende des vierten Quartals gestellt, bezieht sich die Frage auf das darauffolgende erste Quartal. Wird sie zu Beginn des zweiten Quartals gestellt, bezieht sie sich auf das zweite Quartal.</p>
--	--

Zeitverlauf der Variable

1980	1981	1982	1983	1984	1985	1986	1987	1988	1989
1990	1991	1992	1993	1994	1995	1996	1997	1998	1999
2000	2001	2002	2003	2004	2005	2006	2007	2008	2009
2010	2011	2012	2013	2014	2015	2016	2017	2018	2019

WEST
OST

Nr.	Name	Label	Erhebungszeitraum	Erhebungsrhythmus
-----	------	-------	-------------------	-------------------

3.148) dl_psalstead_min lower bound: probability of steady sales - next quarter Ost und West ab 01/2019 Jan, Apr, Jul, Okt

Wortlaut der Frage

<p>ab 01/2019</p> <p>Wie hoch schätzen Sie die Wahrscheinlichkeit ein, dass der Umsatz in Ihrem Bereich im "k"ten* Quartal gleich bleibt?</p> <p>Wahrscheinlichkeit liegt zwischen <input type="text"/> % und <input type="text"/> % (bitte ganze Zahlen eingeben) [2]</p>	<p>Beschreibung der Variable</p> <p>Angegebene Untergrenze: Wahrscheinlichkeit eines gleichbleibenden Umsatzes im nächsten Quartal</p> <p>**"k" bezeichnet entweder das darauffolgende Quartal oder das angebrochene Quartal</p> <p>Beispiel:</p> <p>Wird die Frage am Ende des vierten Quartals gestellt, bezieht sich die Frage auf das darauffolgende erste</p>
--	--

Zeitverlauf der Variable

1980	1981	1982	1983	1984	1985	1986	1987	1988	1989
1990	1991	1992	1993	1994	1995	1996	1997	1998	1999
2000	2001	2002	2003	2004	2005	2006	2007	2008	2009
2010	2011	2012	2013	2014	2015	2016	2017	2018	2019
									WEST
									OST

Quartal. Wird sie zu Beginn des zweiten Quartals gestellt, bezieht sie sich auf das zweite Quartal.

Weitere Anmerkungen:
Die Variable gibt den kleineren der beiden angegebenen

Nr.	Name	Label	Erhebungszeitraum	Erhebungsrhythmus
-----	------	-------	-------------------	-------------------

3.149) dl_psalstead_max upper bound: probability of steady sales - next quarter Ost und West ab 01/2019 Jan, Apr, Jul, Okt

Wortlaut der Frage

ab 01/2019

Wie hoch schätzen Sie die Wahrscheinlichkeit ein, dass der Umsatz in Ihrem Bereich im "k"ten* Quartal gleich bleibt?

Wahrscheinlichkeit liegt zwischen % und % (bitte ganze Zahlen eingeben) [2]

Beschreibung der Variable

Angegebene Obergrenze: Wahrscheinlichkeit eines gleichbleibenden Umsatzes im nächsten Quartal

**"k" bezeichnet entweder das darauffolgende Quartal oder das angebrochene Quartal

Beispiel:
Wird die Frage am Ende des vierten Quartals gestellt, bezieht sich die Frage auf das darauffolgende erste Quartal. Wird sie zu Beginn des zweiten Quartals gestellt, bezieht sie sich auf das zweite Quartal.

Weitere Anmerkungen:
Die Variable gibt den größeren der beiden angegebenen Werte an

Zeitverlauf der Variable

1980	1981	1982	1983	1984	1985	1986	1987	1988	1989
1990	1991	1992	1993	1994	1995	1996	1997	1998	1999
2000	2001	2002	2003	2004	2005	2006	2007	2008	2009
2010	2011	2012	2013	2014	2015	2016	2017	2018	2019
									WEST
									OST

Nr.	Name	Label	Erhebungszeitraum	Erhebungsrhythmus
-----	------	-------	-------------------	-------------------

3.150) dl_psalstead_sv single value: probability of steady sales - next quarter Ost und West ab 01/2019 Jan, Apr, Jul, Okt

Wortlaut der Frage

ab 01/2019

Wie hoch schätzen Sie die Wahrscheinlichkeit ein, dass der Umsatz in Ihrem Bereich im "k"ten* Quartal gleich bleibt?

Wahrscheinlichkeit liegt bei % (bitte ganze Zahlen eingeben) [1]

Beschreibung der Variable

Einzelwert: Wahrscheinlichkeit eines gleichbleibenden Umsatzes im nächsten Quartal

**"k" bezeichnet entweder das darauffolgende Quartal oder das angebrochene Quartal

Beispiel:
Wird die Frage am Ende des vierten Quartals gestellt, bezieht sich die Frage auf das darauffolgende erste Quartal. Wird sie zu Beginn des zweiten Quartals gestellt, bezieht sie sich auf das zweite Quartal.

Weitere Anmerkungen:
Sofern nur ein einzelner Wert angegeben wird, ist er in dieser Variable enthalte

Zeitverlauf der Variable

1980	1981	1982	1983	1984	1985	1986	1987	1988	1989
1990	1991	1992	1993	1994	1995	1996	1997	1998	1999
2000	2001	2002	2003	2004	2005	2006	2007	2008	2009
2010	2011	2012	2013	2014	2015	2016	2017	2018	2019
									WEST
									OST

Nr.	Name	Label	Erhebungszeitraum	Erhebungsrhythmus
-----	------	-------	-------------------	-------------------

3.151) dl_psaldec probability of sales decrease - next quarter Ost und West ab 01/2019 Jan, Apr, Jul, Okt

Wortlaut der Frage

<p>ab 01/2019</p> <p>Wie hoch schätzen Sie die Wahrscheinlichkeit ein, dass der Umsatz in Ihrem Bereich im "k"ten* Quartal <u>sinkt</u>?</p> <p>Wahrscheinlichkeit liegt bei <input type="text"/> % (bitte ganze Zahlen eingeben) [1]</p> <p>Wahrscheinlichkeit liegt zwischen <input type="text"/> % und <input type="text"/> % (bitte ganze Zahlen eingeben) [2]</p> <p>weiß nicht [3] <input type="text"/></p>	<p>Beschreibung der Variable</p> <p>Wahrscheinlichkeit eines sinkenden Umsatzes im nächsten Quartal</p> <p>**"k" bezeichnet entweder das darauffolgende Quartal oder das angebrochene Quartal</p> <p>Beispiel:</p> <p>Wird die Frage am Ende des vierten Quartals gestellt, bezieht sich die Frage auf das darauffolgende erste Quartal. Wird sie zu Beginn des zweiten Quartals gestellt, bezieht sie sich auf das zweite Quartal.</p>																																																												
<p>Zeitverlauf der Variable</p> <table border="1"> <tr><td>1980</td><td>1981</td><td>1982</td><td>1983</td><td>1984</td><td>1985</td><td>1986</td><td>1987</td><td>1988</td><td>1989</td></tr> <tr><td>1990</td><td>1991</td><td>1992</td><td>1993</td><td>1994</td><td>1995</td><td>1996</td><td>1997</td><td>1998</td><td>1999</td></tr> <tr><td>2000</td><td>2001</td><td>2002</td><td>2003</td><td>2004</td><td>2005</td><td>2006</td><td>2007</td><td>2008</td><td>2009</td></tr> <tr><td>2010</td><td>2011</td><td>2012</td><td>2013</td><td>2014</td><td>2015</td><td>2016</td><td>2017</td><td>2018</td><td>2019</td></tr> <tr><td></td><td></td><td></td><td></td><td></td><td></td><td></td><td></td><td></td><td>WEST</td></tr> <tr><td></td><td></td><td></td><td></td><td></td><td></td><td></td><td></td><td></td><td>OST</td></tr> </table>	1980	1981	1982	1983	1984	1985	1986	1987	1988	1989	1990	1991	1992	1993	1994	1995	1996	1997	1998	1999	2000	2001	2002	2003	2004	2005	2006	2007	2008	2009	2010	2011	2012	2013	2014	2015	2016	2017	2018	2019										WEST										OST	<p>Weitere Anmerkungen:</p> <p>[1] = Es wurde ein Wert angegeben [2] = Es wurde eine Spanne von Werten angegeben [3] = Es wurde "weiß nicht" angegeben</p>
1980	1981	1982	1983	1984	1985	1986	1987	1988	1989																																																				
1990	1991	1992	1993	1994	1995	1996	1997	1998	1999																																																				
2000	2001	2002	2003	2004	2005	2006	2007	2008	2009																																																				
2010	2011	2012	2013	2014	2015	2016	2017	2018	2019																																																				
									WEST																																																				
									OST																																																				

Nr.	Name	Label	Erhebungszeitraum	Erhebungsrhythmus
3.152)	dl_psaldec_min	lower bound: probability of sales decrease - next quarter	Ost und West ab 01/2019	Jan, Apr, Jul, Okt

Wortlaut der Frage

<p>ab 01/2019</p> <p>Wie hoch schätzen Sie die Wahrscheinlichkeit ein, dass der Umsatz in Ihrem Bereich im "k"ten* Quartal <u>sinkt</u>?</p> <p>Wahrscheinlichkeit liegt zwischen <input type="text"/> % und <input type="text"/> % (bitte ganze Zahlen eingeben) [2]</p>	<p>Beschreibung der Variable</p> <p>Angegebene Untergrenze: Wahrscheinlichkeit eines sinkenden Umsatzes im nächsten Quartal</p> <p>**"k" bezeichnet entweder das darauffolgende Quartal oder das angebrochene Quartal</p> <p>Beispiel:</p> <p>Wird die Frage am Ende des vierten Quartals gestellt, bezieht sich die Frage auf das darauffolgende erste Quartal. Wird sie zu Beginn des zweiten Quartals gestellt, bezieht sie sich auf das zweite Quartal.</p>																																																												
<p>Zeitverlauf der Variable</p> <table border="1"> <tr><td>1980</td><td>1981</td><td>1982</td><td>1983</td><td>1984</td><td>1985</td><td>1986</td><td>1987</td><td>1988</td><td>1989</td></tr> <tr><td>1990</td><td>1991</td><td>1992</td><td>1993</td><td>1994</td><td>1995</td><td>1996</td><td>1997</td><td>1998</td><td>1999</td></tr> <tr><td>2000</td><td>2001</td><td>2002</td><td>2003</td><td>2004</td><td>2005</td><td>2006</td><td>2007</td><td>2008</td><td>2009</td></tr> <tr><td>2010</td><td>2011</td><td>2012</td><td>2013</td><td>2014</td><td>2015</td><td>2016</td><td>2017</td><td>2018</td><td>2019</td></tr> <tr><td></td><td></td><td></td><td></td><td></td><td></td><td></td><td></td><td></td><td>WEST</td></tr> <tr><td></td><td></td><td></td><td></td><td></td><td></td><td></td><td></td><td></td><td>OST</td></tr> </table>	1980	1981	1982	1983	1984	1985	1986	1987	1988	1989	1990	1991	1992	1993	1994	1995	1996	1997	1998	1999	2000	2001	2002	2003	2004	2005	2006	2007	2008	2009	2010	2011	2012	2013	2014	2015	2016	2017	2018	2019										WEST										OST	<p>Weitere Anmerkungen:</p> <p>Die Variable gibt den kleineren der beiden angegebenen</p>
1980	1981	1982	1983	1984	1985	1986	1987	1988	1989																																																				
1990	1991	1992	1993	1994	1995	1996	1997	1998	1999																																																				
2000	2001	2002	2003	2004	2005	2006	2007	2008	2009																																																				
2010	2011	2012	2013	2014	2015	2016	2017	2018	2019																																																				
									WEST																																																				
									OST																																																				

Nr.	Name	Label	Erhebungszeitraum	Erhebungsrhythmus
3.153)	dl_psaldec_max	upper bound: probability of sales decrease - next quarter	Ost und West ab 01/2019	Jan, Apr, Jul, Okt

Wortlaut der Frage

<p>ab 01/2019</p> <p>Wie hoch schätzen Sie die Wahrscheinlichkeit ein, dass der Umsatz in Ihrem Bereich im "k"ten* Quartal <u>sinkt</u>?</p> <p>Wahrscheinlichkeit liegt zwischen <input type="text"/> % und <input type="text"/> % (bitte ganze Zahlen eingeben) [2]</p>	<p>Beschreibung der Variable</p> <p>Angegebene Obergrenze: Wahrscheinlichkeit eines sinkenden Umsatzes im nächsten Quartal</p> <p>**"k" bezeichnet entweder das darauffolgende Quartal oder das angebrochene Quartal</p> <p>Beispiel:</p> <p>Wird die Frage am Ende des vierten Quartals gestellt, bezieht sich die Frage auf das darauffolgende erste Quartal. Wird sie zu Beginn des zweiten Quartals gestellt, bezieht sie sich auf das zweite Quartal.</p>																														
<p>Zeitverlauf der Variable</p> <table border="1"> <tr><td>1980</td><td>1981</td><td>1982</td><td>1983</td><td>1984</td><td>1985</td><td>1986</td><td>1987</td><td>1988</td><td>1989</td></tr> <tr><td>1990</td><td>1991</td><td>1992</td><td>1993</td><td>1994</td><td>1995</td><td>1996</td><td>1997</td><td>1998</td><td>1999</td></tr> <tr><td>2000</td><td>2001</td><td>2002</td><td>2003</td><td>2004</td><td>2005</td><td>2006</td><td>2007</td><td>2008</td><td>2009</td></tr> </table>	1980	1981	1982	1983	1984	1985	1986	1987	1988	1989	1990	1991	1992	1993	1994	1995	1996	1997	1998	1999	2000	2001	2002	2003	2004	2005	2006	2007	2008	2009	<p>Weitere Anmerkungen:</p> <p>Die Variable gibt den größeren der beiden angegebenen Werte an</p>
1980	1981	1982	1983	1984	1985	1986	1987	1988	1989																						
1990	1991	1992	1993	1994	1995	1996	1997	1998	1999																						
2000	2001	2002	2003	2004	2005	2006	2007	2008	2009																						

2010	2011	2012	2013	2014	2015	2016	2017	2018	2019
									WEST OST

Nr.	Name	Label	Erhebungszeitraum	Erhebungsrhythmus
-----	------	-------	-------------------	-------------------

3.154)	dl_psaldec_sv	singel value: probability of sales decrease - next quarter	Ost und West ab 01/2019	Jan, Apr, Jul, Okt
--------	---------------	--	-------------------------	--------------------

Wortlaut der Frage

<p>ab 01/2019</p> <p>Wie hoch schätzen Sie die Wahrscheinlichkeit ein, dass der Umsatz in Ihrem Bereich im "k"ten* Quartal <u>sinkt</u>?</p> <p>Wahrscheinlichkeit liegt bei <input type="text"/> % (bitte ganze Zahlen eingeben) [1]</p>	<p>Beschreibung der Variable</p> <p>Einzelwert: Wahrscheinlichkeit eines sinkenden Umsatzes im nächsten Quartal</p> <p>**"k" bezeichnet entweder das darauffolgende Quartal oder das angebrochene Quartal</p> <p>Beispiel:</p> <p>Wird die Frage am Ende des vierten Quartals gestellt, bezieht sich die Frage auf das darauffolgende erste Quartal. Wird sie zu Beginn des zweiten Quartals gestellt, bezieht sie sich auf das zweite Quartal.</p> <p>Weitere Anmerkungen:</p> <p>Sofern nur ein einzelner Wert angegeben wird, ist er in dieser Variable enthalten</p>
---	---

Zeitverlauf der Variable

1980	1981	1982	1983	1984	1985	1986	1987	1988	1989
1990	1991	1992	1993	1994	1995	1996	1997	1998	1999
2000	2001	2002	2003	2004	2005	2006	2007	2008	2009
2010	2011	2012	2013	2014	2015	2016	2017	2018	2019
									WEST OST