



## Variablenliste

# Konjunkturtest Dienstleistungen

Daten 10/2004-12/2019

Stand: Februar 2020

Inhaltsübersicht  
Variablenbeschreibung

Seite 1-3  
Seite 4-86

LMU-ifo Economics & Business Data Center (EBDC)

Poschingerstr. 5  
81679 München

## Variablenliste Konjunkturtest Dienstleistungen

### 1. Identifikationsvariablen

### 2. Standardfragen

### 3. Sonderfragen

#### 1. Identifikationsvariablen

Nr.	Name	Label	Beschreibung
1.1)	survey	survey	Umfrage
1.2)	year	year	Erhebungsjahr
1.3)	month	month	Monat
1.4)	idnum	firm X address file id	Firmenidentifikationsnummer
1.5)	runnum	running number of plant	Laufende Firmennummer
1.6)	dl_plantnum	KT information id	12-stellige KT Identifikationsnummer
1.7)	sector_id	sector id	Sektor ID
1.8)	fedstaifo	federal state (ifo-code)	Bundesland entsprechend ifo Codierung
1.9)	sector_wz03	wz03 sector classification	Wirtschaftsbereich nach W203
1.10)	sector_wz08	wz08 sector classification	Wirtschaftsbereich nach W208
1.11)	sector_total	ebdc sector classification	Wirtschaftsbereich nach EBDC-eigener Klassifizierung
1.12)	dl_size	size range	Größenklasse
1.13)	dl_size_turnover	size of turnover	Umsatzgrößenklasse
1.14)	dl_size_employees	size of employees	Beschäftigtengrößenklasse

#### II. Variablen zum Erhebungsprozess

Nr.	Name	Label	Beschreibung
1.15)	online	online	Fragebogen online beantwortet
1.16)	survey_start	survey start	Umfragebeginn
1.17)	survey_end	survey end	Umfrageende
1.18)	participation_date	participation date	Teilnahmedatum
1.19)	participation_hour	participation hour	Teilnahmestunde
1.20)	participation_status	participation status	Teilnahmestatus
1.21)	dl_participant	participation in this survey	Teilnahme

#### 2. Standardfragen

Nr.	Name	Label	Beschreibung
2.1)	dl_statebus	state of business (appraisal)	Beurteilung der Geschäftslage
2.2)	dl_statebus_sl	state of business (VAS)	Beurteilung der Geschäftslage (Slider)
2.3)	dl_statebus_clicks	state of business (clicks)	Beurteilung der Geschäftslage (Klicks)
2.4)	dl_busvolqu	business volume last 3 months	Entwicklung der Geschäftslage in den letzten 3 Monaten
2.5)	dl_demandsales	demand / sales volume last 2-3 months	Entwicklung der Nachfrage/des Umsatz in den letzten 2-3 Monaten
2.6)	dl_demandlast	demand / sales last month versus same month of previous year	Entwicklung von Nachfrage/Umsatz im letzten Monat ggü. Vorjahresmonat
2.7)	dl_orders	orders (appraisal)	Beurteilung des Auftragsbestandes
2.8)	dl_employlast	employees last 2-3 months	Entwicklung der Beschäftigtenzahl in den letzten 2-3 Monaten
2.9)	dl_demandexp	expected demand / sales volume for the next 2-3 months	Erwartete Entwicklung von Nachfrage/Umsatz in den nächsten 2-3 Monaten
2.10)	dl_employexp	expected employees for the next 2-3 months	Erwartete Entwicklung der Beschäftigtenzahl
2.11)	dl_expectbus	expected business situation for the next 6 months	Erwartete Geschäftsentwicklung in den nächsten 6 Monaten
2.12)	dl_expectbus_sl	expected business situation (VAS)	Erwartete Geschäftsentwicklung (Slider)
2.13)	dl_expectbus_clicks	expected business situation (clicks)	Erwartete Geschäftsentwicklung (Klicks)
2.14)	dl_expectbus_unc	uncertainty w.r.t. commercial operation	Slider Unsicherheit
2.15)	dl_pricenext	prices for the next 3 months	Erwartete Preisentwicklung in den nächsten 3 Monaten
2.16)	dl_emplpast	development employee last month	Entwicklung der Gesamtbeschäftigtenzahl im Vormonat
2.17)	dl_prvpm	prices versus past	Preise in Vergangenheit
2.18)	dl_ordvpm	orders versus past	Bestand an Aufträgen in Vergangenheit
2.19)	dl_prestatebus_unc	uncertainty: prediction of business situation	Unsicherheit der Lagevorhersage

#### 3. Sonderfragen

Nr.	Name	Label	Beschreibung
3.1)	dl_constrbus	constraints to business activity	Behinderung der Geschäftstätigkeit
3.2)	dl_lackdem	constraints by lack of demand	Behinderung der Geschäftstätigkeit durch unzureichende Nachfrage
3.3)	dl_skilllack	constraints: lack of skilled labour	Behinderung der Geschäftstätigkeit durch Mangel an Fachkräften
3.4)	dl_lacktec	constraints by lack of technical capacities	Behinderung der Geschäftstätigkeit durch zu geringe technische Kapazitäten
3.5)	dl_finan	constraints by problems of financing	Behinderung der Geschäftstätigkeit durch Finanzierungsengpässe
3.6)	dl_lackroom	constraints by lack of room / business equipment	Behinderung der Geschäftstätigkeit durch Raumangel
3.7)	dl_weather	constraints by weather conditions	Behinderung der Geschäftstätigkeit durch Wetterlage
3.8)	dl_mplack	constraints: lack of manpower	Behinderung der Geschäftstätigkeit durch Mangel an Arbeitskräften
3.9)	dl_othrea	constraints by other reasons	Behinderung der Geschäftstätigkeit durch andere Ursachen
3.10)	dl_kap1	potential of existing capacity	Potential der vorhandenen Kapazitäten
3.11)	dl_kap2	potential capacity expansion in %	Potential der vorhandenen Kapazitäten in %
3.12)	dl_fambus	family business	Familienunternehmen
3.13)	dl_minim1	minimum wage q1	Mindestlohn Frage 1
3.14)	dl_minim2	minimum wage q2	Mindestlohn Frage 2
3.15)	dl_minim3	minimum wage q3	Mindestlohn Frage 3
3.16)	dl_minim4	minimum wage q4	Mindestlohn Frage 4
3.17)	dl_minim5	minimum wage q5	Mindestlohn Frage 5
3.18)	dl_minim6	minimum wage q6	Mindestlohn Frage 6
3.19)	dl_minim7	minimum wage q7	Mindestlohn Frage 7
3.20)	dl_minim8	minimum wage q8	Mindestlohn Frage 8

3.21)	dl_invest_lj	total investment last year	Entwicklung der Investitionen letztes Jahr
3.22)	dl_invcon_lj	investment in construction last year	Investitionen in Bauten letztes Jahr
3.23)	dl_inveq_lj	investment in equipment last year	Investitionen in Ausrüstung letztes Jahr
3.24)	dl_invest_dj	total investment this year	Investitionenerwartungen für das kommende Jahr
3.25)	dl_invcon_dj	investment in construction this year	Erwartete Investitionen in Bauten dieses Jahr
3.26)	dl_inveq_dj	investment in equipment this year	Erwartete Investitionen in Ausrüstung dieses Jahr
3.27)	dl_invest_nj	total investment next year	Investitionen im kommenden Jahr, insgesamt
3.28)	dl_invcon_nj	investment in construction next year	Investitionen im kommenden Jahr, Bauten
3.29)	dl_inveq_nj	investment in equipment next year	Investitionen im kommenden Jahr, Ausrüstung
3.30)	dl_ref1	refugees question 1	Flüchtlinge Frage 1
3.31)	dl_ref2	refugees question 2	Flüchtlinge Frage 2
3.32)	dl_ref3	refugees question 3	Flüchtlinge Frage 3
3.33)	dl_ref4	refugees question 4	Flüchtlinge Frage 4
3.34)	dl_ref5	refugees question 5	Flüchtlinge Frage 5
3.35)	dl_ref6	refugees question 6	Flüchtlinge Frage 6
3.36)	dl_ref7	refugees question 7	Flüchtlinge Frage 7
3.37)	dl_ref8	refugees question 8	Flüchtlinge Frage 8
3.38)	dl_ref9	refugees question 9	Flüchtlinge Frage 9
3.39)	dl_minim_post1	affected by minimum wage	von Mindestlohn betroffen
3.40)	dl_minim_post2	no minimum wage measures	keine Mindestlohn- Maßnahmen
3.41)	dl_minim_post3	measures: employee reduction	Maßnahmen: Personalabbau
3.42)	dl_minim_post4	measures: working hour reduction	Maßnahmen: Arbeitszeitreduzierung
3.43)	dl_minim_post5	measures: increased prices	Maßnahmen: Preiserhöhungen
3.44)	dl_minim_post6	measures: decreased investment	Maßnahmen: verringerte Investitionen
3.45)	dl_minim_post7	measures: decreased special payments	Maßnahmen: Kürzungen von Sonderzahlungen
3.46)	dl_minim_post8	less minijobs	Minijobs weggefallen
3.47)	dl_minim_post9	minijobs transformed into insurable employment	Minijobs in soz.vers.pflichtige Besch.verhältnisse umgewandelt
3.48)	dl_minim_post10	new insurable employment	neue soz.vers.pflichtige Besch.verhältnisse
3.49)	dl_minim_post11	employment relationships did not change	keine veränderten Besch.Verhältnisse
3.50)	dl_credities	credit agreement signed	Kreditvertrag abgeschlossen
3.51)	dl_creditno	credit agreement not signed	Kreditvertrag nicht abgeschlossen
3.52)	dl_credituse1	financing of ongoing operating resources	Finanzierung laufender Kreditmittel
3.53)	dl_credituse2	financing of an investment	Finanzierung einer Investition
3.54)	dl_credituse3	other financing	Sonstiger Verwendungszweck
3.55)	dl_midmanager	mid tier: more than 4 managers	Mittelstand: mehr als 4 Manager
3.56)	dl_midmanshare	mid tier: at least one manager has shares	Mittelstand: Mindestens ein Manager hat Anteile
3.57)	dl_midyes	mid tier: company rated as mid tier	Mittelstand: Als Mittelstand eingeschätzt
3.58)	dl_credit2_1	credit seeking	Kreditverhandlungen durchgeführt
3.59)	dl_credit2_2	credit allocation	Kreditvergabe: Verhalten der Banken
3.60)	dl_credit2_3	reasons for not credit seeking	Gründe für keine Kreditverhandlungen
3.61)	dl_exports	exporting services to foreign companies/persons	Export von Dienstleistungen
3.62)	dl_negint	confronted with negative interest rates	Wurden Sie mit Negativzinsen konfrontiert?
3.63)	dl_negint_noact	negative interest actions: none	Keine Maßnahmen
3.64)	dl_negint_agree	negative interest actions: bank agreements	Verhandlungen mit Bank
3.65)	dl_negint_change	negative interest actions: change of bank	Wechsel der Bank
3.66)	dl_negint_inc	negative interest actions: increase of cash	Erhöhung der Bargeldhaltung
3.67)	dl_negint_redas	negative interest actions: redeployment in other financial assets and settlement of credits	Umschichtung Finanzanlagen/Rückzahlung von Krediten
3.68)	dl_negint_redasint	negative interest actions: redeployment of assets within company	Umschichtung des Guthabens
3.69)	dl_negint_inv	negative interest actions: investing or preponing (additional) investments	Investitionen
3.70)	dl_negint_oth	negative interest actions: other	Anderer
3.71)	dl_negint_burden	burden of negative interest rates on profit situation	Belastung durch Negativzinsproblematik
3.72)	dl_negint_banks	number of relationship banks	Wie viele Banken?
3.73)	dl_ustax_sales	tax reform: percentage sales in US	US Steuerreform: prozentualer Umsatz in USA
3.74)	dl_ustax_competition	tax reform: competition with US-companies	US Steuerreform: Wettbewerb mit US-Firmen
3.75)	dl_ustax_shortterm	tax reform: tax burden short term	US Steuerreform: Steuerbelastung kurzfristig
3.76)	dl_ustax_longterm	tax reform: tax burden long term	US Steuerreform: Steuerbelastung langfristig
3.77)	dl_ustax_export	tax reform: reaction export	US Steuerreform: Reaktion Exporte
3.78)	dl_ustax_import	tax reform: reaction import	US Steuerreform: Reaktion Importe
3.79)	dl_ustax_invus	tax reform: reaction investment in US	US Steuerreform: Reaktion Investitionen in USA
3.80)	dl_ustax_invger	tax reform: reaction investment in Germany	US Steuerreform: Reaktion Investitionen in Deutschland
3.81)	dl_ustax_intelprop	tax reform: relocation of intellectual property	US Steuerreform: Verlagerung von geistigen Eigentum
3.82)	dl_gdp1	real gdp: % change comp. last year	reales BIP: prozentuale Änderung vgl. zum Vorjahr
3.83)	dl_gdp2	impact economic development on business situation	Einfluss allg. Konjunkturentwicklung auf Geschäftslage
3.84)	dl_fserv	foreign services	DL für Ausland
3.85)	dl_fserv_curreu	current foreign services: in another European country	aktuelle DL für Ausland: europäisches Ausland
3.86)	dl_fserv_currwo	current foreign services: outside Europe	aktuelle DL für Ausland: außerhalb Europas
3.87)	dl_fserv_planeu	planned foreign services: in another European country	geplante DL für Ausland: europäisches Ausland
3.88)	dl_fserv_planwo	planned foreign services: outside Europe	geplante DL für Ausland: außerhalb Europas
3.89)	dl_fop_need	foreign operations challenge: no need	Auslandsaktivitäten Herausforderung: kein Bedarf
3.90)	dl_fop_risk	foreign operations challenge: high risk/cost of market development	Auslandsaktivitäten Herausforderung: hohe Kosten/Risiken der Markterschließung
3.91)	dl_fop_qual	foreign operations challenge: no qualification	Auslandsaktivitäten Herausforderung: keine Qualifikation
3.92)	dl_fop_entry	foreign operations challenge: entry barrier	Auslandsaktivitäten Herausforderung: Marktzutrittsbeschränkung
3.93)	dl_fop_dem	foreign operations challenge: no demand	Auslandsaktivitäten Herausforderung: keine Nachfrage
3.94)	dl_fop_ip	foreign operations challenge: protection intellectual property	Auslandsaktivitäten Herausforderung: Schutz v. geistigen Eigentum
3.95)	dl_fop_stand	foreign operations challenge: different standards	Auslandsaktivitäten Herausforderung: andere Standards
3.96)	dl_fop_cultb	foreign operations challenge: cultural/language barriers	Auslandsaktivitäten Herausforderung: kulturelle/sprachl. Unterschiede
3.97)	dl_fop_oth	foreign operations challenge: other	Auslandsaktivitäten Herausforderung: sonstige
3.98)	dl_found	founding year	Gründungsjahr
3.99)	dl_forsales	sales: % in foreign country	Umsatz in Ausland (%)
3.100)	dl_invit_dj	investment in Software/database this year	Investitionen in Software/Datenbanken dieses Jahr
3.101)	dl_invit_nj	investment in Software/Database next year	Investitionen in Software/Datenbanken nächstes Jahr
3.102)	dl_sec_management	sector - questionnaire completed in: management	Sektor - Fragebogen ausgefüllt in Geschäftsführung
3.103)	dl_sec_controlling	sector - questionnaire completed in: controlling	Sektor - Fragebogen ausgefüllt in Controlling
3.104)	dl_sec_marketing	sector - questionnaire completed in: marketing	Sektor - Fragebogen ausgefüllt in Vertrieb
3.105)	dl_sec_other	sector - questionnaire completed in: other	Sektor - Fragebogen ausgefüllt in Sonstiges
3.106)	dl_pos_director	position - questionnaire completed by: director	Position - Fragebogen ausgefüllt von Geschäftsleitung
3.107)	dl_pos_manager	position - questionnaire completed by: manager	Position - Fragebogen ausgefüllt von Abteilungsleitung
3.108)	dl_pos_teamleader	position - questionnaire completed by: team leader	Position - Fragebogen ausgefüllt von Teamleiter
3.109)	dl_pos_clerk	position - questionnaire completed by: clerk	Position - Fragebogen ausgefüllt von Sachbearbeiter
3.110)	dl_pos_other	position - questionnaire completed by: other	Position - Fragebogen ausgefüllt von Sonstiges
3.111)	dl_kap3	potential capacity expansion (annual average)	Potential der vorhandenen Kapazitäten (Jahresdurchschnitt)
3.112)	dl_gdp3	real gdp: % change comp. last year (2019 vs 2018)	reales BIP: prozentuale Änderung vgl. zum Vorjahr (2019 vs 2018)
3.113)	dl_gdp4	real gdp: % change comp. last year (2020 vs 2019)	reales BIP: prozentuale Änderung vgl. zum Vorjahr (2020 vs 2019)
3.114)	dl_heat_occ	weather - occurrence: heat wave	Wetterereignis - Betroffen: Hitzewelle

3.115)	dl_cold_occ	weather - occurrence: cold wave	Wetterereignis - Betroffen: Kältewellen
3.116)	dl_drought_occ	weather - occurrence: drought	Wetterereignis - Betroffen: Trockenheit
3.117)	dl_rain_occ	weather - occurrence: heavy rain	Wetterereignis - Betroffen: Starkregen
3.118)	dl_storm_occ	weather - occurrence: storms	Wetterereignis - Betroffen: Stürme
3.119)	dl_heat_imp	weather - impact: heatwaves	Wetterereignis - Auswirkung: Hitzewelle
3.120)	dl_cold_imp	weather - impact: coldwaves	Wetterereignis - Auswirkung: Kältewellen
3.121)	dl_drought_imp	weather - impact: drought	Wetterereignis - Auswirkung: Trockenheit
3.122)	dl_rain_imp	weather - impact: heavy rain	Wetterereignis - Auswirkung: Starkregen
3.123)	dl_storm_imp	weather - impact: storms	Wetterereignis - Auswirkung: Stürme
3.124)	dl_heat_inc	weather - incidence and intensity: heatwaves	Wetterereignis - Häufigkeit und Intensität: Hitzewelle
3.125)	dl_cold_inc	weather - incidence and intensity: coldwaves	Wetterereignis - Häufigkeit und Intensität: Kältewellen
3.126)	dl_drought_inc	weather - incidence and intensity: drought	Wetterereignis - Häufigkeit und Intensität: Trockenheit
3.127)	dl_rain_inc	weather - incidence and intensity: heavy rain	Wetterereignis - Häufigkeit und Intensität: Starkregen
3.128)	dl_storm_inc	weather - incidence and intensity: storms	Wetterereignis - Häufigkeit und Intensität: Stürme
3.129)	dl_heat_prep	weather - prepared: heatwaves	Wetterereignis - Vorbereitet: Hitzewelle
3.130)	dl_cold_prep	weather - prepared: coldwaves	Wetterereignis - Vorbereitet: Kältewellen
3.131)	dl_drought_prep	weather - prepared: drought	Wetterereignis - Vorbereitet: Trockenheit
3.132)	dl_rain_prep	weather - prepared: heavy rain	Wetterereignis - Vorbereitet: Starkregen
3.133)	dl_storm_prep	weather - prepared: storms	Wetterereignis - Vorbereitet: Stürme
3.134)	dl_invit_lj	investment in Software/database last year	Investitionen in Software/Datenbanken letztes Jahr
3.135)	dl_csal_lq	percentage change of sales in field xy - last quarter	Umsatzveränderung im letzten Quartal in Bereich XY
3.136)	dl_csal_lq_v	values: percentage change of sales in field xy - last quarter	Wertangaben: Umsatzveränderung im letzten Quartal in Bereich XY
3.137)	dl_csal_nqbc	best case//percentage change of sales in field xy - next quarter	Umsatzveränderung im nächsten Quartal in Bereich XY (best case)
3.138)	dl_csal_nqbc_v	values: best case//percentage change of sales in field xy - next quarter	Wertangabe: Umsatzveränderung im nächsten Quartal in Bereich XY (best case)
3.139)	dl_csal_nqac	average case//percentage change of sales in field xy - next quarter	Umsatzveränderung im nächsten Quartal in Bereich XY (average case)
3.140)	dl_csal_nqac_v	values: average case//percentage change of sales in field xy - next quarter	Wertangabe: Umsatzveränderung im nächsten Quartal in Bereich XY (average case)
3.141)	dl_csal_nqwc	worst case//percentage change of sales in field xy - next quarter	Umsatzveränderung im nächsten Quartal in Bereich XY (worst case)
3.142)	dl_csal_nqwc_v	values: worst case//percentage change of sales in field xy - next quarter	Wertangabe: Umsatzveränderung im nächsten Quartal in Bereich XY (worst case)
3.143)	dl_psalinc	probability of sales increase - next quarter	Wahrscheinlichkeit eines steigenden Umsatzes im nächsten Quartal
3.144)	dl_psalinc_min	lower bound: probability of sales increase - next quarter	Angegebene Untergrenze: Wahrscheinlichkeit eines steigenden Umsatzes im nächsten Quartal
3.145)	dl_psalinc_max	upper bound: probability of sales increase - next quarter	Angegebene Obergrenze: Wahrscheinlichkeit eines steigenden Umsatzes im nächsten Quartal
3.146)	dl_psalinc_sv	single value: probability of sales increase - next quarter	Einzelwert: Wahrscheinlichkeit eines steigenden Umsatzes im nächsten Quartal
3.147)	dl_psalstead	probability of steady sales - next quarter	Wahrscheinlichkeit eines gleichbleibenden Umsatzes im nächsten Quartal
3.148)	dl_psalstead_min	lower bound: probability of steady sales - next quarter	Angegebene Untergrenze: Wahrscheinlichkeit eines gleichbleibenden Umsatzes im nächsten Quartal
3.149)	dl_psalstead_max	upper bound: probability of steady sales - next quarter	Angegebene Obergrenze: Wahrscheinlichkeit eines gleichbleibenden Umsatzes im nächsten Quartal
3.150)	dl_psalstead_sv	single value: probability of steady sales - next quarter	Einzelwert: Wahrscheinlichkeit eines gleichbleibenden Umsatzes im nächsten Quartal
3.151)	dl_psaldec	probability of sales decrease - next quarter	Wahrscheinlichkeit eines sinkenden Umsatzes im nächsten Quartal
3.152)	dl_psaldec_min	lower bound: probability of sales decrease - next quarter	Angegebene Untergrenze: Wahrscheinlichkeit eines sinkenden Umsatzes im nächsten Quartal
3.153)	dl_psaldec_max	upper bound: probability of sales decrease - next quarter	Angegebene Obergrenze: Wahrscheinlichkeit eines sinkenden Umsatzes im nächsten Quartal
3.154)	dl_psaldec_sv	single value: probability of sales decrease - next quarter	Einzelwert: Wahrscheinlichkeit eines sinkenden Umsatzes im nächsten Quartal
3.155)	dl_uncert_tax	uncertainty in future demand due to: tax	Unsicherheit der Nachfrageentwicklung durch: Steuern
3.156)	dl_uncert_trade	uncertainty in future demand due to: trade war	Unsicherheit der Nachfrageentwicklung durch: Handelskrieg
3.157)	dl_uncert_exc	uncertainty in future demand due to: exchange rate	Unsicherheit der Nachfrageentwicklung durch: Wechselkurs
3.158)	dl_uncert_econ	uncertainty in future demand due to: general economic development	Unsicherheit der Nachfrageentwicklung durch: Allgemeine Wirtschaftsentwicklung
3.159)	dl_uncert_unempl	uncertainty in future demand due to: unemployment rate	Unsicherheit der Nachfrageentwicklung durch: Arbeitslosenquote
3.160)	dl_uncert_inflation	uncertainty in future demand due to: inflation	Unsicherheit der Nachfrageentwicklung durch: Inflation
3.161)	dl_uncert_intrate	uncertainty in future demand due to: interest rate	Unsicherheit der Nachfrageentwicklung durch: Zins/EZB Geldpolitik

## 1. Identifikationsvariablen

Nr.	Name	Label	Erhebungszeitraum	Erhebungsrhythmus																																																																	
1.1)	suvey	survey	Ost und West ab 10/2004	Monatliche Erhebung																																																																	
<table border="1"> <thead> <tr> <th>2004</th><th>2005</th><th>2006</th><th>2007</th><th>2008</th><th>2009</th><th>2010</th><th>2011</th><th>2012</th><th>2013</th> <th>Beschreibung der Variable</th> </tr> </thead> <tbody> <tr> <td colspan="10">WEST</td> <td rowspan="2">Umfrage</td> </tr> <tr> <td colspan="10">OST</td> </tr> <tr> <th>2014</th><th>2015</th><th>2016</th><th>2017</th><th>2018</th><th>2019</th><th>2020</th><th>2021</th><th>2022</th><th>2023</th> <td></td> </tr> <tr> <td colspan="10">WEST</td> <td></td> </tr> <tr> <td colspan="10">OST</td> <td></td> </tr> </tbody> </table>					2004	2005	2006	2007	2008	2009	2010	2011	2012	2013	Beschreibung der Variable	WEST										Umfrage	OST										2014	2015	2016	2017	2018	2019	2020	2021	2022	2023		WEST											OST										
2004	2005	2006	2007	2008	2009	2010	2011	2012	2013	Beschreibung der Variable																																																											
WEST										Umfrage																																																											
OST																																																																					
2014	2015	2016	2017	2018	2019	2020	2021	2022	2023																																																												
WEST																																																																					
OST																																																																					

Nr.	Name	Label	Erhebungszeitraum	Erhebungsrhythmus																																																																	
1.2)	year	year	Ost und West ab 10/2004	Monatliche Erhebung																																																																	
<table border="1"> <thead> <tr> <th>2004</th><th>2005</th><th>2006</th><th>2007</th><th>2008</th><th>2009</th><th>2010</th><th>2011</th><th>2012</th><th>2013</th> <th>Beschreibung der Variable</th> </tr> </thead> <tbody> <tr> <td colspan="10">WEST</td> <td rowspan="2">Erhebungsjahr</td> </tr> <tr> <td colspan="10">OST</td> </tr> <tr> <th>2014</th><th>2015</th><th>2016</th><th>2017</th><th>2018</th><th>2019</th><th>2020</th><th>2021</th><th>2022</th><th>2023</th> <td></td> </tr> <tr> <td colspan="10">WEST</td> <td></td> </tr> <tr> <td colspan="10">OST</td> <td></td> </tr> </tbody> </table>					2004	2005	2006	2007	2008	2009	2010	2011	2012	2013	Beschreibung der Variable	WEST										Erhebungsjahr	OST										2014	2015	2016	2017	2018	2019	2020	2021	2022	2023		WEST											OST										
2004	2005	2006	2007	2008	2009	2010	2011	2012	2013	Beschreibung der Variable																																																											
WEST										Erhebungsjahr																																																											
OST																																																																					
2014	2015	2016	2017	2018	2019	2020	2021	2022	2023																																																												
WEST																																																																					
OST																																																																					

Nr.	Name	Label	Erhebungszeitraum	Erhebungsrhythmus																																																																	
1.3)	month	month	Ost und West ab 10/2004	Monatliche Erhebung																																																																	
<table border="1"> <thead> <tr> <th>2004</th><th>2005</th><th>2006</th><th>2007</th><th>2008</th><th>2009</th><th>2010</th><th>2011</th><th>2012</th><th>2013</th> <th>Beschreibung der Variable</th> </tr> </thead> <tbody> <tr> <td colspan="10">WEST</td> <td rowspan="2">Monat</td> </tr> <tr> <td colspan="10">OST</td> </tr> <tr> <th>2014</th><th>2015</th><th>2016</th><th>2017</th><th>2018</th><th>2019</th><th>2020</th><th>2021</th><th>2022</th><th>2023</th> <td></td> </tr> <tr> <td colspan="10">WEST</td> <td></td> </tr> <tr> <td colspan="10">OST</td> <td></td> </tr> </tbody> </table>					2004	2005	2006	2007	2008	2009	2010	2011	2012	2013	Beschreibung der Variable	WEST										Monat	OST										2014	2015	2016	2017	2018	2019	2020	2021	2022	2023		WEST											OST										
2004	2005	2006	2007	2008	2009	2010	2011	2012	2013	Beschreibung der Variable																																																											
WEST										Monat																																																											
OST																																																																					
2014	2015	2016	2017	2018	2019	2020	2021	2022	2023																																																												
WEST																																																																					
OST																																																																					

Nr.	Name	Label	Erhebungszeitraum	Erhebungsrhythmus																																																																
1.4)	idnum	firm X adress file id	Ost und West ab 10/2004	Monatliche Erhebung																																																																
<table border="1"> <thead> <tr> <th>2004</th><th>2005</th><th>2006</th><th>2007</th><th>2008</th><th>2009</th><th>2010</th><th>2011</th><th>2012</th><th>2013</th> <th>Beschreibung der Variable</th> </tr> </thead> <tbody> <tr> <td colspan="10">WEST</td> <td rowspan="2">Firmenidentifikationsnummer</td> </tr> <tr> <td colspan="10">OST</td> </tr> <tr> <th>2014</th><th>2015</th><th>2016</th><th>2017</th><th>2018</th><th>2019</th><th>2020</th><th>2021</th><th>2022</th><th>2023</th> <td></td> </tr> <tr> <td colspan="10">WEST</td> <td rowspan="2">7-stellig</td> </tr> <tr> <td colspan="10">OST</td> </tr> </tbody> </table>					2004	2005	2006	2007	2008	2009	2010	2011	2012	2013	Beschreibung der Variable	WEST										Firmenidentifikationsnummer	OST										2014	2015	2016	2017	2018	2019	2020	2021	2022	2023		WEST										7-stellig	OST									
2004	2005	2006	2007	2008	2009	2010	2011	2012	2013	Beschreibung der Variable																																																										
WEST										Firmenidentifikationsnummer																																																										
OST																																																																				
2014	2015	2016	2017	2018	2019	2020	2021	2022	2023																																																											
WEST										7-stellig																																																										
OST																																																																				

Nr.	Name	Label	Erhebungszeitraum	Erhebungsrhythmus
1.5)	runnum	running number of plant	Ost und West ab 10/2004	Monatliche Erhebung
			2004 2005 2006 2007 2008 2009 2010 2011 2012 2013	Beschreibung der Variable
			WEST OST	Laufende Firmenummer
			2014 2015 2016 2017 2018 2019 2020 2021 2022 2023	
			WEST OST	

Nr.	Name	Label	Erhebungszeitraum	Erhebungsrhythmus
1.6)	dl_plantnum	KT information id	Ost und West ab 10/2004	Monatliche Erhebung
			2004 2005 2006 2007 2008 2009 2010 2011 2012 2013	Beschreibung der Variable
			WEST OST	12-stellige KT Identifikationsnummer, gebildet mit DL-Spartennummer
			2014 2015 2016 2017 2018 2019 2020 2021 2022 2023	
			WEST OST	
				Stelle 1-5: 1.5) sec      Wirtschaftsbereich
				Stelle 6-7: 1.15) fedstaifo      Bundesland entsprechend ifo Codierung
				Stelle 8-12: 1.11) runnum      Laufende Firmenummer

Nr.	Name	Label	Erhebungszeitraum	Erhebungsrhythmus
1.7)	sector_id	sector id	Ost und West ab 10/2004	Monatliche Erhebung
			2004 2005 2006 2007 2008 2009 2010 2011 2012 2013	Beschreibung der Variable
			WEST OST	
			2014 2015 2016 2017 2018 2019 2020 2021 2022 2023	
			WEST OST	

Nr.	Name	Label	Erhebungszeitraum	Erhebungsrhythmus
1.8)	fedstaifo	federal state (ifo-code)	Ost und West ab 10/2004	Monatliche Erhebung
			2004 2005 2006 2007 2008 2009 2010 2011 2012 2013	Beschreibung der Variable
			WEST OST	Bundesland entsprechend ifo Codierung
			2014 2015 2016 2017 2018 2019 2020 2021 2022 2023	
			WEST OST	
				1 "[01] Berlin West"      9 "[09] Baden-Wuerttemberg"
				2 "[02] Schleswig-Holstein"      10 "[10] Bayern"
				3 "[03] Hamburg"      11 "[11] Saarland"
				4 "[04] Bremen"      12 "[12] Mecklenburg-Vorpommern"
				5 "[05] Niedersachsen"      13 "[13] Brandenburg (incl. Berlin Ost)"
				6 "[06] Nordrhein-Westfalen"      14 "[14] Sachsen-Anhalt"
				7 "[07] Rheinland-Pfalz"      15 "[15] Sachsen"
				8 "[08] Hessen"      16 "[16] Thuringen"

Nr.	Name	Label	Erhebungszeitraum	Erhebungsrhythmus
1.9)	sector_wz03	wz03 sector classification	Ost und West ab 10/2004 bis 03/2011	Monatliche Erhebung
			2004 2005 2006 2007 2008 2009 2010 2011 2012 2013	Beschreibung der Variable
			WEST OST	Wirtschaftsbereich nach WZ03
			2014 2015 2016 2017 2018 2019 2020 2021 2022 2023	
			WEST OST	
				Im Januar 2005 wird der Wirtschaftsbereich nach der WZ08 ermittelt. Siehe 1.4) sector_wz08

Nr.	Name	Label	Erhebungszeitraum	Erhebungsrhythmus
1.10)	sector_wz08	wz08 sector classification	Ost und West ab 04/2011	Monatliche Erhebung
			2004 2005 2006 2007 2008 2009 2010 2011 2012 2013	Beschreibung der Variable
			WEST OST	Wirtschaftsbereich nach WZ08

2014	2015	2016	2017	2018	2019	2020	2021	2022	2023
WEST									
OST									

Nr.	Name	Label	Erhebungszeitraum	Erhebungsrhythmus
-----	------	-------	-------------------	-------------------

1.11) **sector\_total** ebdc sector classification Ost und West ab 10/2004 Monatlich

2004	2005	2006	2007	2008	2009	2010	2011	2012	2013
WEST									
OST									
2014	2015	2016	2017	2018	2019	2020	2021	2022	2023
WEST									
OST									

**Beschreibung der Variable**

Wirtschaftsbereich nach EBDC-eigener Klassifizierung

[1] agriculture, hunting and related activities  
 [5] mining  
 [10] publishing industry, printing industry, reproduction of recorded sound, image and data storage media  
 [25] repair and instalation of machines and equipment  
 [26] recycling  
 [27] energy and water supply  
 [28] effluent, waste and other disposal  
 [29] construction industry  
 [30] vehicle trade, maintenance and repair of vehicles, gas stations  
 [31] wholesale and trade mediation  
 [32] retail (without vehicle trade and gas stations), repair of goods  
 [33] transport, auxiliary and secondary activities for transport  
 [34] postal, courier and express services  
 [35] hospitality, lodging, gastronomy  
 [36] publishing, movie and tv show production and distribution; cinemas; recording studios and music publishing  
 [37] broadcasting; telecommunications; information and information technology services; news communications  
 [38] financial and insurance services  
 [39] real estate and housing business  
 [40] dataprocessing and databases  
 [41] law, tax and business consultancy, auditing, administration and governance of businesses  
 [42] architecture and engineering offices; technical, physical and chemical analysis; other freelance, scientific and technical activities  
 [43] research and development  
 [44] advertisement and market research  
 [45] other economic services  
 [46] renting of movable objects  
 [47] mediation and assignment of manpower  
 [48] travel agencies, travel business and other booking services  
 [49] sentry and security services, investigative agencies  
 [50] facility maintenance, horticulture, landscaping  
 [51] public administration, defense, social insurance  
 [52] education  
 [53] health, veterinary and social sector; asylums  
 [54] predominantly personal services (e.g.: entertaining activities, libraries, museums, botanical gardens, sports, recreation services)  
 [55] advocacy, church and other associations (without social services, culture and sports)  
 [56] repair of dataprocessing devices and goods  
 [57] other services  
 [60] extritorial organisations and entities;

Nr.	Name	Label	Erhebungszeitraum	Erhebungsrhythmus
-----	------	-------	-------------------	-------------------

1.12) **dl\_size** size range Ost und West ab 04/2011 Monatliche Erhebung

2004	2005	2006	2007	2008	2009	2010	2011	2012	2013
							WEST		
							OST		
2014	2015	2016	2017	2018	2019	2020	2021	2022	2023
WEST									
OST									

**Beschreibung der Variable**

Größenklasse

[1] <250000 Euro  
 [2] 250000 - 1m Euro  
 [3] 1m - 5m Euro  
 [4] 5m - 10m Euro  
 [5] 10m - 25m Euro  
 [6] >25m Euro

Umsatz in Euro	dl_size_turnover (Umsatzgrößenklasse)	dl_size (Umsatzgrößenklasse in Größenklasse)	weight * (Umsatzgrößenklasse in Gewicht)
<50000 Euro	1	1	1
50000 - 100000 Euro	2		2
100000 - 250000 Euro	3		3
250000 - 500000 Euro	4	2	4
500000 - 1mill. Euro	5		5

1mill. - 2mill. Euro	6	3	6
2mill. - 5mill. Euro	7		7
5mill. - 10mill. Euro	8	4	8
10mill. - 25mill. Euro	9	5	9
25mill. - 50mill. Euro	10	6	10
50mill. - 100mill. Euro	11		
100mill. - 250mill. Euro	12		
250mill. - 500mill. Euro	13		
500mill. - 1mrd. Euro	14		
1mrd.-2mrd. Euro	15		
2mrd - 5mrd. Euro	16		
5mrd. - 10 mrd. Euro	17		
10mrd. - 25mrd. Euro	18		
25mrd. - 50mrd. Euro	19		
50mrd. - 100mrd. Euro	20		
>100mrd. Euro	21		

\* wird hier nicht mehr verwendet  
(kann ggf. über dl\_size\_turnover generiert werden)

Nr.	Name	Label	Erhebungszeitraum	Erhebungsrhythmus
-----	------	-------	-------------------	-------------------

1.13) dl\_size\_turnover size of turnover Ost und West ab 01/2010 Monatliche Erhebung

2004	2005	2006	2007	2008	2009	2010	2011	2012	2013	Beschreibung der Variable
						WEST				
						OST				Spezifikation von dl_size
2014	2015	2016	2017	2018	2019	2020	2021	2022	2023	
WEST										[0] >keine Information
OST										[1] <50000 Euro
										[2] 50000 - 100000 Euro
										[3] 100000 - 250000 Euro
										[4] 250000 - 500000 Euro
										[5] 500000 - 1m Euro
										[6] 1m - 2m Euro
										[7] 2m - 5m Euro
										[8] 5m - 10m Euro
										[9] 10m - 25m Euro
										[10] 25m - 50m Euro
										[11] 50m - 100m Euro
										[12] 100m - 250m Euro
										[13] 250m - 500m Euro
										[14] 500m-1mrd. Euro
										[15] 1mrd.-2mrd. Euro
										[16] 2mrd - 5mrd. Euro
										[17] 5mrd. - 10 mrd. Euro
										[18] 10mrd. - 25mrd. Euro
										[19] 25mrd. - 50mrd. Euro
										[20] 50mrd. - 100mrd. Euro
										[21] >100mrd. Euro

Umsatz in Euro	dl_size_turnover (Umsatzgrößenklasse)	dl_size (Umsatzgrößenklasse in Größenklasse)	weight * (Umsatzgrößenklasse in Gewicht)
<50000 Euro	1	1	1
50000 - 100000 Euro	2		2
100000 - 250000 Euro	3		3
250000 - 500000 Euro	4	2	4



500000 - 1mill. Euro	5		5
1mill. - 2mill. Euro	6	3	6
2mill. - 5mill. Euro	7		7
5mill. - 10mill. Euro	8	4	8
10mill. - 25mill. Euro	9	5	9
25mill. - 50mill. Euro	10	6	10
50mill. - 100mill. Euro	11		
100mill. - 250mill. Euro	12		
250mill. - 500mill. Euro	13		
500mill. - 1mrd. Euro	14		
1mrd. - 2mrd. Euro	15		
2mrd. - 5mrd. Euro	16		
5mrd. - 10 mrd. Euro	17		
10mrd. - 25mrd. Euro	18		
25mrd. - 50mrd. Euro	19		
50mrd. - 100mrd. Euro	20		
>100mrd. Euro	21		

\* wird hier nicht mehr verwendet  
(kann ggf. über dl\_size\_turnover generiert werden)

Nr.	Name	Label	Erhebungszeitraum	Erhebungsrhythmus
-----	------	-------	-------------------	-------------------

1.14) dl\_size\_empl size of employees Ost und West ab 09/2012 Monatliche Erhebung

2004	2005	2006	2007	2008	2009	2010	2011	2012	2013	Beschreibung der Variable
								WEST		Beschäftigtengrößenklasse [0] >keine Information [1] <=4 [2] 5 - 9 [3] 10 - 19 [4] 20 - 49 [5] 50 - 99 [6] 100 - 249 [7] 250 - 499 [8] 500 - 999 [9] 1000 - 1999 [10] 2000 - 4999 [11] 5000 - 9999 [12] 10000 - 19999 [13] 20000 - 49999 [14] >=50000
								OST		

Nr.	Name	Label	Erhebungszeitraum	Erhebungsrhythmus
-----	------	-------	-------------------	-------------------

1.15) online online Ost und West ab 10/2004 Monatliche Erhebung

2004	2005	2006	2007	2008	2009	2010	2011	2012	2013	Beschreibung der Variable
										[1] fax [2] online [3] continuous text mail [4] pdf-mail [5] manually collected

Nr.	Name	Label	Erhebungszeitraum	Erhebungsrhythmus
-----	------	-------	-------------------	-------------------

1.16)	survey_start	survey_start	Ost und West ab 11/2004*	Monatliche Erhebung						
2004	2005	2006	2007	2008	2009	2010	2011	2012	2013	Beschreibung der Variable Umfragebeginn Bezieht sich nur auf Teilnehmer, die den Fragebogen online beantwortet haben. * keine Ausprägungen im Osten für 01/2005
WEST										
OST										
2014	2015	2016	2017	2018	2019	2020	2021	2022	2023	
WEST										
OST										

Nr.	Name	Label	Erhebungszeitraum	Erhebungsrhythmus
-----	------	-------	-------------------	-------------------

1.17)	survey_end	survey_end	Ost und West ab 11/2004*	Monatliche Erhebung						
2004	2005	2006	2007	2008	2009	2010	2011	2012	2013	Beschreibung der Variable Umfrageende Bezieht sich nur auf Teilnehmer, die den Fragebogen online beantwortet haben. * keine Ausprägungen im Osten für 01/2005
WEST										
OST										
2014	2015	2016	2017	2018	2019	2020	2021	2022	2023	
WEST										
OST										

Nr.	Name	Label	Erhebungszeitraum	Erhebungsrhythmus
-----	------	-------	-------------------	-------------------

1.18)	participation_date	participation date	Ost und West 11/2004*-05/2014 Ost und West seit 04/2018	Monatliche Erhebung Monatliche Erhebung						
2004	2005	2006	2007	2008	2009	2010	2011	2012	2013	Beschreibung der Variable Teilnahmedatum Bezieht sich nur auf Teilnehmer, die den Fragebogen online beantwortet haben. * keine Ausprägungen im Osten für 01/2005
WEST										
OST										
2014	2015	2016	2017	2018	2019	2020	2021	2022	2023	
WEST										
OST										

Nr.	Name	Label	Erhebungszeitraum	Erhebungsrhythmus
-----	------	-------	-------------------	-------------------

1.19)	participation_hour	participation hour	Ost und West 11/2004*-05/2014 Ost und West seit 04/2018	Monatliche Erhebung Monatliche Erhebung						
2004	2005	2006	2007	2008	2009	2010	2011	2012	2013	Beschreibung der Variable Teilnahmestunde Bezieht sich nur auf Teilnehmer, die den Fragebogen online beantwortet haben. * keine Ausprägungen im Osten für 01/2005
WEST										
OST										
2014	2015	2016	2017	2018	2019	2020	2021	2022	2023	
WEST										
OST										

Nr.	Name	Label	Erhebungszeitraum	Erhebungsrhythmus
-----	------	-------	-------------------	-------------------

1.20)	participation_status	participation status	Ost und West ab 11/2004*	Monatliche Erhebung						
2004	2005	2006	2007	2008	2009	2010	2011	2012	2013	Beschreibung der Variable Teilnahmestatus Bezieht sich nur auf Teilnehmer, die den Fragebogen online beantwortet haben. [1] erledigt [2] nachbearbeitet [3] gespeichert [4] initial [5] ausgefüllt * keine Ausprägungen im Osten für 01/2005
WEST										
OST										
2014	2015	2016	2017	2018	2019	2020	2021	2022	2023	
WEST										
OST										

Nr.	Name	Label	Erhebungszeitraum	Erhebungsrhythmus
-----	------	-------	-------------------	-------------------

1.21)	dl_participant	participation in this survey	West ab 10/2004 Ost ab 10/2004	Monatliche Erhebung Monatliche Erhebung						
2004	2005	2006	2007	2008	2009	2010	2011	2012	2013	Beschreibung der Variable eingeführt seit 04/2018 Gibt an ob an der Umfrage teilgenommen wurde [0] No [1] Yes
WEST										
OST										
2014	2015	2016	2017	2018	2019	2020	2021	2022	2023	

WEST OST	1, wenn Daten zu online und statebus bzw. comexp vorliegen, 0 sonst
	Variable ist für Daten vor 04/2018 immer 1, ab 04/2018 0 und 1 (da neben den Daten der Befragung auch die übrigen geliefert wurden)
	07 & 08/2018 wurden nur Teilnehmerdaten geliefert

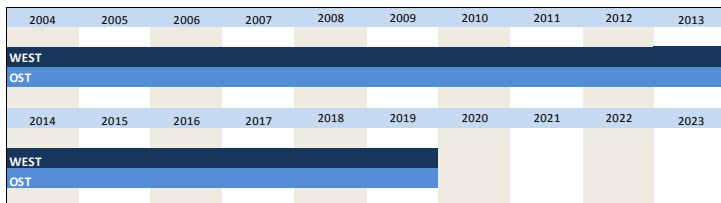
## 2. Standardfragen

Nr.	Name	Label	Erhebungszeitraum	Erhebungsrhythmus
2.1)	dl_statebus	state of business (appraisal)	Ost und West ab 10/2004	Monatliche Erhebung

### Wortlaut der Frage

Beschreibung der Variable									
<p>ab 10/2004 bis 07/2018</p> <p><b>Angaben für Ihr eigenes Unternehmen (Inland)</b></p> <p><b>Aktuelle Situation (Beurteilung und Entwicklung)</b></p> <table border="1" style="width: 100%; border-collapse: collapse;"> <tr> <td style="width: 70%; padding: 5px;">1. Wir beurteilen unsere <b>Geschäftslage</b> zurzeit als</td> <td style="width: 10%; text-align: center; padding: 5px;">gut [1]</td> <td style="width: 20%;"></td> </tr> <tr> <td style="padding: 5px;"></td> <td style="text-align: center; padding: 5px;">befriedigend (bzw. saisonüblich) [2]</td> <td></td> </tr> <tr> <td style="padding: 5px;"></td> <td style="text-align: center; padding: 5px;">schlecht [3]</td> <td></td> </tr> </table>	1. Wir beurteilen unsere <b>Geschäftslage</b> zurzeit als	gut [1]			befriedigend (bzw. saisonüblich) [2]			schlecht [3]	
1. Wir beurteilen unsere <b>Geschäftslage</b> zurzeit als	gut [1]								
	befriedigend (bzw. saisonüblich) [2]								
	schlecht [3]								
<p>ab 07/2018</p> <table border="1" style="width: 100%; border-collapse: collapse;"> <tr> <td style="width: 70%; padding: 5px;">Wir beurteilen unsere derzeitige <b>Geschäftslage</b> als</td> <td style="width: 10%; text-align: center; padding: 5px;">gut [1]</td> <td style="width: 20%;"></td> </tr> <tr> <td style="padding: 5px;"></td> <td style="text-align: center; padding: 5px;">befriedigend [2]</td> <td></td> </tr> <tr> <td style="padding: 5px;"></td> <td style="text-align: center; padding: 5px;">schlecht [3]</td> <td></td> </tr> </table>	Wir beurteilen unsere derzeitige <b>Geschäftslage</b> als	gut [1]			befriedigend [2]			schlecht [3]	
Wir beurteilen unsere derzeitige <b>Geschäftslage</b> als	gut [1]								
	befriedigend [2]								
	schlecht [3]								

### Zeitverlauf der Variable

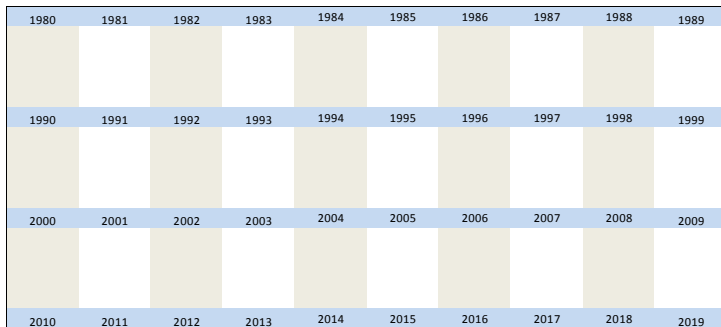


Nr.	Name	Label	Erhebungszeitraum	Erhebungsrhythmus
2.2)	dl_statebus_sl	state of business (VAS)	West ab 01/2017 Ost ab 01/2017	Monatliche Erhebung Monatliche Erhebung

### Wortlaut der Frage

Beschreibung der Variable
<p>ab 01/2017</p> <p><b>Aktuelle Situation</b></p> <p>Wir beurteilen unsere <b>Geschäftslage</b> für XY als</p> <div style="text-align: center; margin: 10px 0;"> </div> <p>Im Gegensatz zu Variable 2.1) dl_statebus wird die Geschäftslage anhand einer Analogskala bewertet</p>

### Zeitverlauf der Variable



Beurteilung der Geschäftslage (VAS)

nur online erhoben

Die Datrstellung des Online-Sliders hat über die letzten Jahre variiert (z.B. wurde früher ein Strich in der Mitte des Sliders angezeigt zum anderes sahen die Teilnehmer teilweise die genaue Zahl, die sie angeklickt haben). Durch Mittelstrich und Anzeige kam es zu einer Häufung bei 50 und anderen runden Zahlen - Ohne diese ist die Verteilung deutlich glatter (ohne Häufungspunkte)

01/2017-12/2018: Mit Mittelstrich, mit Zahlen und mit Beschriftung der Mitte  
ab 01/2019 weder Mittelstrich noch Zahlen werden angezeigt, dafür aber eine Beschriftung der Mitte

							WEST			
							OST			
2020	2021	2022	2023	2024	2025	2026	2027	2028	2029	

Nr.	Name	Label	Erhebungszeitraum	Erhebungsrhythmus
2.3)	dl_statebus_clicks	state of business (clicks)	West ab 01/2017 Ost ab 01/2017	Monatliche Erhebung Monatliche Erhebung

**Zeitverlauf der Variable**

1980	1981	1982	1983	1984	1985	1986	1987	1988	1989	Beschreibung der Variable  Beurteilung der Geschäftslage (Klicks)  Anzahl der Klicks bei Frage <b>2.2) dl_statebus_sl</b> nur online erhoben
1990	1991	1992	1993	1994	1995	1996	1997	1998	1999	
2000	2001	2002	2003	2004	2005	2006	2007	2008	2009	
2010	2011	2012	2013	2014	2015	2016	2017	2018	2019	
							WEST			
							OST			
2020	2021	2022	2023	2024	2025	2026	2027	2028	2029	

Nr.	Name	Label	Erhebungszeitraum	Erhebungsrhythmus
2.4)	dl_busvolqu	business volume last 3 months	Ost und West ab 10/2004	Monatliche Erhebung

**Wortlaut der Frage**

ab 10/2004	<p><b>Angaben für Ihr eigenes Unternehmen (Inland)</b></p> <p><b>Aktuelle Situation</b> (Beurteilung und Entwicklung)</p> <table border="1"> <tr> <td rowspan="3">2. Unsere <b>Geschäftslage</b> hat sich im Verlauf der letzten 3 Monate</td> <td>verbessert [1]</td> <td></td> </tr> <tr> <td>nicht verändert [2]</td> <td></td> </tr> <tr> <td>verschlechtert [3]</td> <td></td> </tr> </table>	2. Unsere <b>Geschäftslage</b> hat sich im Verlauf der letzten 3 Monate	verbessert [1]		nicht verändert [2]		verschlechtert [3]		Beschreibung der Variable  Entwicklung der Geschäftslage in den letzten 3 Monaten
2. Unsere <b>Geschäftslage</b> hat sich im Verlauf der letzten 3 Monate	verbessert [1]								
	nicht verändert [2]								
	verschlechtert [3]								
ab 11/2018	<table border="1"> <tr> <td rowspan="3">Unsere <b>Geschäftslage</b> hat sich in den vergangenen 3 Monaten</td> <td>verbessert [1]</td> <td></td> </tr> <tr> <td>nicht verändert [2]</td> <td></td> </tr> <tr> <td>verschlechtert [3]</td> <td></td> </tr> </table>	Unsere <b>Geschäftslage</b> hat sich in den vergangenen 3 Monaten	verbessert [1]		nicht verändert [2]		verschlechtert [3]		
Unsere <b>Geschäftslage</b> hat sich in den vergangenen 3 Monaten	verbessert [1]								
	nicht verändert [2]								
	verschlechtert [3]								

**Zeitverlauf der Variable**

2004	2005	2006	2007	2008	2009	2010	2011	2012	2013
							WEST		
							OST		
2014	2015	2016	2017	2018	2019	2020	2021	2022	2023
							WEST		
							OST		

Nr.	Name	Label	Erhebungszeitraum	Erhebungsrhythmus
2.5)	dl_demandsales	demand / sales volume last 2-3 months	Ost und West ab 10/2004	Monatliche Erhebung

Wortlaut der Frage

<p>10/2004 bis 06/2018</p> <p><b>Angaben für Ihr eigenes Unternehmen (Inland)</b></p> <p><b>Aktuelle Situation (Beurteilung und Entwicklung)</b></p> <table border="1" style="width: 100%;"> <tr> <td rowspan="3" style="width: 70%;">3a. Die Nachfrage* nach unseren Leistungen bzw. unser Umsatz* ist im Verlauf der letzten (2-3) Monate</td> <td style="width: 15%;">gestiegen [1]</td> <td style="width: 15%;"></td> </tr> <tr> <td>unverändert geblieben [2]</td> <td></td> </tr> <tr> <td>gesunken [3]</td> <td></td> </tr> </table>	3a. Die Nachfrage* nach unseren Leistungen bzw. unser Umsatz* ist im Verlauf der letzten (2-3) Monate	gestiegen [1]		unverändert geblieben [2]		gesunken [3]		<p><b>Beschreibung der Variable</b></p> <p>Entwicklung der Nachfrage/des Umsatz in den letzten 3 Monaten</p> <p>*Inklusive Ausland-Nachfrage bzw. -Umsatz</p>																																																					
3a. Die Nachfrage* nach unseren Leistungen bzw. unser Umsatz* ist im Verlauf der letzten (2-3) Monate		gestiegen [1]																																																											
		unverändert geblieben [2]																																																											
	gesunken [3]																																																												
<p>ab 07/2018</p> <table border="1" style="width: 100%;"> <tr> <td rowspan="3" style="width: 70%;">Unser Umsatz* ist im Verlauf der letzten 3 Monate</td> <td style="width: 15%;">gestiegen [1]</td> <td style="width: 15%;"></td> </tr> <tr> <td>unverändert geblieben [2]</td> <td></td> </tr> <tr> <td>gesunken [3]</td> <td></td> </tr> </table>	Unser Umsatz* ist im Verlauf der letzten 3 Monate	gestiegen [1]		unverändert geblieben [2]		gesunken [3]		<p>* Inklusive Auslandsumsatz</p>																																																					
Unser Umsatz* ist im Verlauf der letzten 3 Monate		gestiegen [1]																																																											
		unverändert geblieben [2]																																																											
	gesunken [3]																																																												
<p>ab 11/2018</p> <table border="1" style="width: 100%;"> <tr> <td rowspan="3" style="width: 70%;">Unser Umsatz* ist in den vergangenen 3 Monaten</td> <td style="width: 15%;">gestiegen [1]</td> <td style="width: 15%;"></td> </tr> <tr> <td>unverändert geblieben [2]</td> <td></td> </tr> <tr> <td>gesunken [3]</td> <td></td> </tr> </table>	Unser Umsatz* ist in den vergangenen 3 Monaten	gestiegen [1]		unverändert geblieben [2]		gesunken [3]																																																							
Unser Umsatz* ist in den vergangenen 3 Monaten		gestiegen [1]																																																											
		unverändert geblieben [2]																																																											
	gesunken [3]																																																												
<p><b>Zeitverlauf der Variable</b></p> <table border="1" style="width: 100%; text-align: center;"> <tr> <td>2004</td><td>2005</td><td>2006</td><td>2007</td><td>2008</td><td>2009</td><td>2010</td><td>2011</td><td>2012</td><td>2013</td> </tr> <tr> <td colspan="10">WEST</td> </tr> <tr> <td colspan="10">OST</td> </tr> <tr> <td>2014</td><td>2015</td><td>2016</td><td>2017</td><td>2018</td><td>2019</td><td>2020</td><td>2021</td><td>2022</td><td>2023</td> </tr> <tr> <td colspan="10">WEST</td> </tr> <tr> <td colspan="10">OST</td> </tr> </table>		2004	2005	2006	2007	2008	2009	2010	2011	2012	2013	WEST										OST										2014	2015	2016	2017	2018	2019	2020	2021	2022	2023	WEST										OST									
2004	2005	2006	2007	2008	2009	2010	2011	2012	2013																																																				
WEST																																																													
OST																																																													
2014	2015	2016	2017	2018	2019	2020	2021	2022	2023																																																				
WEST																																																													
OST																																																													

Nr.	Name	Label	Erhebungszeitraum	Erhebungsrhythmus
2.6)	dl_demandlast	demand / sales last month versus same month of previous year	Ost und West ab 10/2004	Monatliche Erhebung

Wortlaut der Frage

<p>von 10/2004 bis 04/2009</p> <p><b>Angaben für Ihr eigenes Unternehmen (Inland)</b></p> <p><b>Aktuelle Situation (Beurteilung und Entwicklung)</b></p> <table border="1" style="width: 100%;"> <tr> <td rowspan="3" style="width: 70%;">3b. Die Nachfrage* bzw. unser Umsatz* ist im abgelaufenen Monat gegenüber dem gleichen Vorjahresmonat</td> <td style="width: 15%;">gestiegen [1]</td> <td style="width: 15%;"></td> </tr> <tr> <td>unverändert geblieben [2]</td> <td></td> </tr> <tr> <td>gesunken [3]</td> <td></td> </tr> </table>	3b. Die Nachfrage* bzw. unser Umsatz* ist im abgelaufenen Monat gegenüber dem gleichen Vorjahresmonat	gestiegen [1]		unverändert geblieben [2]		gesunken [3]		<p><b>Beschreibung der Variable</b></p> <p>Entwicklung von Nachfrage/Umsatz im letzten Monat gegenüber dem Vorjahresmonat</p> <p>*Inklusive Ausland-Nachfrage bzw. -Umsatz</p>																							
3b. Die Nachfrage* bzw. unser Umsatz* ist im abgelaufenen Monat gegenüber dem gleichen Vorjahresmonat		gestiegen [1]																													
		unverändert geblieben [2]																													
	gesunken [3]																														
<p>05/2009 bis 06/2018</p> <p><b>Angaben für Ihr eigenes Unternehmen (Inland)</b></p> <p><b>Aktuelle Situation (Beurteilung und Entwicklung)</b></p> <table border="1" style="width: 100%;"> <tr> <td rowspan="3" style="width: 70%;">3b. Die Nachfrage* bzw. unser Umsatz* ist im vorangegangenen Monat gegenüber dem gleichen Vorjahresmonat</td> <td style="width: 15%;">gestiegen [1]</td> <td style="width: 15%;"></td> </tr> <tr> <td>unverändert geblieben [2]</td> <td></td> </tr> <tr> <td>gesunken [3]</td> <td></td> </tr> </table>	3b. Die Nachfrage* bzw. unser Umsatz* ist im vorangegangenen Monat gegenüber dem gleichen Vorjahresmonat	gestiegen [1]		unverändert geblieben [2]		gesunken [3]		<p>*Inklusive Auslandsumsatz</p> <p>XX entspricht den vorangegangenen Monat 20XX entspricht den aktuellen Jahr YY entcht den vorangegangenen Monat 20YY entspricht den vorangegangenen Jahr dh. Im Juli 2018 bedeutet: XX 20XX Juni 2018 &amp; YY 20YY Juni 2017</p>																							
3b. Die Nachfrage* bzw. unser Umsatz* ist im vorangegangenen Monat gegenüber dem gleichen Vorjahresmonat		gestiegen [1]																													
		unverändert geblieben [2]																													
	gesunken [3]																														
<p>ab 07/2018</p> <table border="1" style="width: 100%;"> <tr> <td rowspan="3" style="width: 70%;">Unser Umsatz* ist im XX 20XX gegenüber YY 20YY</td> <td style="width: 15%;">gestiegen [1]</td> <td style="width: 15%;"></td> </tr> <tr> <td>unverändert geblieben [2]</td> <td></td> </tr> <tr> <td>gesunken [3]</td> <td></td> </tr> </table>	Unser Umsatz* ist im XX 20XX gegenüber YY 20YY	gestiegen [1]		unverändert geblieben [2]		gesunken [3]																									
Unser Umsatz* ist im XX 20XX gegenüber YY 20YY		gestiegen [1]																													
		unverändert geblieben [2]																													
	gesunken [3]																														
<p><b>Zeitverlauf der Variable</b></p> <table border="1" style="width: 100%; text-align: center;"> <tr> <td>2004</td><td>2005</td><td>2006</td><td>2007</td><td>2008</td><td>2009</td><td>2010</td><td>2011</td><td>2012</td><td>2013</td> </tr> <tr> <td colspan="10">WEST</td> </tr> <tr> <td colspan="10">OST</td> </tr> </table>		2004	2005	2006	2007	2008	2009	2010	2011	2012	2013	WEST										OST									
2004	2005	2006	2007	2008	2009	2010	2011	2012	2013																						
WEST																															
OST																															

2014	2015	2016	2017	2018	2019	2020	2021	2022	2023
WEST									
OST									

Nr.	Name	Label	Erhebungszeitraum	Erhebungsrhythmus
-----	------	-------	-------------------	-------------------

2.7)	dl_orders	orders (appraisal)	Ost und West ab 10/2004	Monatliche Erhebung
------	-----------	--------------------	-------------------------	---------------------

**Wortlaut der Frage**

10/2004 bis 06/2018	Beschreibung der Variable							
<p><b>Angaben für Ihr eigenes Unternehmen (Inland)</b></p> <p><b>Aktuelle Situation (Beurteilung und Entwicklung)</b></p> <table border="1"> <tr> <td rowspan="3">4. Unseren <b>Auftragsbestand</b> empfinden wir als <small>(sofern ein Auftragsbestand branchenüblich ist)</small></td> <td>verhältnismäßig groß [1]</td> <td></td> </tr> <tr> <td>ausreichend <small>(saisonüblich)</small> [2]</td> <td></td> </tr> <tr> <td>zu klein [3]</td> <td></td> </tr> </table>	4. Unseren <b>Auftragsbestand</b> empfinden wir als <small>(sofern ein Auftragsbestand branchenüblich ist)</small>	verhältnismäßig groß [1]		ausreichend <small>(saisonüblich)</small> [2]		zu klein [3]		Beurteilung des Auftragsbestandes
4. Unseren <b>Auftragsbestand</b> empfinden wir als <small>(sofern ein Auftragsbestand branchenüblich ist)</small>		verhältnismäßig groß [1]						
		ausreichend <small>(saisonüblich)</small> [2]						
	zu klein [3]							
ab 07/2018								
<table border="1"> <tr> <td rowspan="3">Unseren <b>Auftragsbestand</b> empfinden wir als (sofern branchenüblich)</td> <td>verhältnismäßig groß [1]</td> <td></td> </tr> <tr> <td>ausreichend [2]</td> <td></td> </tr> <tr> <td>zu klein [3]</td> <td></td> </tr> </table>	Unseren <b>Auftragsbestand</b> empfinden wir als (sofern branchenüblich)	verhältnismäßig groß [1]		ausreichend [2]		zu klein [3]		
Unseren <b>Auftragsbestand</b> empfinden wir als (sofern branchenüblich)		verhältnismäßig groß [1]						
		ausreichend [2]						
	zu klein [3]							

**Zeitverlauf der Variable**

2004	2005	2006	2007	2008	2009	2010	2011	2012	2013
WEST									
OST									
2014	2015	2016	2017	2018	2019	2020	2021	2022	2023
WEST									
OST									

Nr.	Name	Label	Erhebungszeitraum	Erhebungsrhythmus
-----	------	-------	-------------------	-------------------

2.8)	dl_employlast	employees last 2-3 months	Ost und West 10/2004 - 06/2018	Monatliche Erhebung
------	---------------	---------------------------	--------------------------------	---------------------

**Wortlaut der Frage**

10/2004 - 06/2018	Beschreibung der Variable							
<p><b>Angaben für Ihr eigenes Unternehmen (Inland)</b></p> <p><b>Aktuelle Situation (Beurteilung und Entwicklung)</b></p> <table border="1"> <tr> <td rowspan="3">5. Die Zahl der <b>Beschäftigten</b> ist im Laufe der letzten <small>(2-3) Monate</small></td> <td>gestiegen [1]</td> <td></td> </tr> <tr> <td>unverändert geblieben [2]</td> <td></td> </tr> <tr> <td>gesunken [3]</td> <td></td> </tr> </table>	5. Die Zahl der <b>Beschäftigten</b> ist im Laufe der letzten <small>(2-3) Monate</small>	gestiegen [1]		unverändert geblieben [2]		gesunken [3]		Entwicklung der Beschäftigtenzahl in den letzten 2-3 Monaten  Frage wurde 06/2018 eingestellt => als Ersatz dient dl_employlast, die seit 07/2018 gestellt wird und sich auf den vorangegangenen Monat bezieht
5. Die Zahl der <b>Beschäftigten</b> ist im Laufe der letzten <small>(2-3) Monate</small>		gestiegen [1]						
		unverändert geblieben [2]						
	gesunken [3]							

**Zeitverlauf der Variable**

2004	2005	2006	2007	2008	2009	2010	2011	2012	2013
WEST									
OST									
2014	2015	2016	2017	2018	2019	2020	2021	2022	2023
WEST									
OST									

Nr.	Name	Label	Erhebungszeitraum	Erhebungsrhythmus
-----	------	-------	-------------------	-------------------

2.9)	dl_demandexp	expected demand / sales volume for the next 2-3 months	Ost und West ab 10/2004	Monatliche Erhebung
------	--------------	--	-------------------------	---------------------

**Wortlaut der Frage**

10/2004 bis 06/2018	Beschreibung der Variable
<p><b>Angaben für Ihr eigenes Unternehmen (Inland)</b></p>	Erwartete Entwicklung von Nachfrage/Umsatz in den nächsten 2-3 Monaten

<b>Aktuelle Situation (Beurteilung und Entwicklung)</b>		*Inklusive Ausland-Nachfrage bzw. -umsatz							
6. Die Nachfrage* nach unseren Leistungen bzw. unser Umsatz* wird im Verlauf der nächsten (2-3) Monate	steigen [1]								
	etwa gleich bleiben [2]								
	zurückgehen [3]								
ab 07/2018 <b>Pläne und Erwartungen für die nächsten 3 Monate</b>		*Inklusive Auslandsatz							
Unser Umsatz* wird voraussichtlich	steigen [1]								
	etwa gleich bleiben [2]								
	sinken [3]								
<b>Zeitverlauf der Variable</b>									
2004	2005	2006	2007	2008	2009	2010	2011	2012	2013
WEST									
OST									
2014	2015	2016	2017	2018	2019	2020	2021	2022	2023
WEST									
OST									

Nr.	Name	Label	Erhebungszeitraum	Erhebungsrhythmus
2.10)	dl_employexp	expected employees for the next 2-3 months	Ost und West ab 10/2004	Monatliche Erhebung

**Wortlaut der Frage**

10/2004 bis 08/2018 <b>Angaben für Ihr eigenes Unternehmen (Inland)</b> <b>Aktuelle Situation (Beurteilung und Entwicklung)</b>		<b>Beschreibung der Variable</b> Erwartete Entwicklung der Beschäftigtenzahl in den nächsten 2-3 Monaten							
7. Die Zahl der Beschäftigten wird im Verlauf der nächsten (2-3) Monate	steigen [1]								
	gleich bleiben [2]								
	zurückgehen [3]								
von 07/2018 bis 10/2018 <b>Pläne und Erwartungen für die nächsten 3 Monate</b>									
Die Zahl unserer Beschäftigten wird voraussichtlich	zunehmen [1]								
	etwa gleich bleiben [2]								
	abnehmen [3]								
ab 11/2018 <b>Pläne und Erwartungen für die nächsten 3 Monate</b>									
Die Zahl unserer Beschäftigten wird voraussichtlich	steigen [1]								
	etwa gleich bleiben [2]								
	sinken [3]								
<b>Zeitverlauf der Variable</b>									
2004	2005	2006	2007	2008	2009	2010	2011	2012	2013
WEST									
OST									
2014	2015	2016	2017	2018	2019	2020	2021	2022	2023
WEST									
OST									

Nr.	Name	Label	Erhebungszeitraum	Erhebungsrhythmus
2.11)	dl_expectbus	expected business situation for the next 6 months	Ost und West ab 10/2004	Monatliche Erhebung

Wortlaut der Frage

<p>10/2004 bis 06/2018</p> <p><b>Angaben für Ihr eigenes Unternehmen (Inland)</b></p> <p><b>Aktuelle Situation (Beurteilung und Entwicklung)</b></p> <table border="1" style="width: 100%;"> <tr> <td rowspan="3" style="width: 70%;">8. Unsere <b>Geschäftsentwicklung</b> wird in den nächsten 6 Monaten</td> <td style="width: 15%;">günstiger [1]</td> <td style="width: 15%;"></td> </tr> <tr> <td>gleich bleiben [2]</td> <td></td> </tr> <tr> <td>ungünstiger [3]</td> <td></td> </tr> </table>	8. Unsere <b>Geschäftsentwicklung</b> wird in den nächsten 6 Monaten	günstiger [1]		gleich bleiben [2]		ungünstiger [3]		<p><b>Beschreibung der Variable</b></p> <p>Erwartete Geschäftsentwicklung in den nächsten 6 Monaten</p>																																																						
8. Unsere <b>Geschäftsentwicklung</b> wird in den nächsten 6 Monaten		günstiger [1]																																																												
		gleich bleiben [2]																																																												
	ungünstiger [3]																																																													
<p>ab 07/2018</p> <p><b>Erwartungen für die nächsten 6 Monate</b></p> <table border="1" style="width: 100%;"> <tr> <td rowspan="3" style="width: 70%;">Unsere <b>Geschäftslage</b> wird voraussichtlich</td> <td style="width: 15%;">eher günstiger [1]</td> <td style="width: 15%;"></td> </tr> <tr> <td>eher gleich bleiben [2]</td> <td></td> </tr> <tr> <td>eher ungünstiger [3]</td> <td></td> </tr> </table>	Unsere <b>Geschäftslage</b> wird voraussichtlich	eher günstiger [1]		eher gleich bleiben [2]		eher ungünstiger [3]																																																								
Unsere <b>Geschäftslage</b> wird voraussichtlich		eher günstiger [1]																																																												
		eher gleich bleiben [2]																																																												
	eher ungünstiger [3]																																																													
<p><b>Zeitverlauf der Variable</b></p> <table border="1" style="width: 100%; text-align: center;"> <tr> <td>2004</td><td>2005</td><td>2006</td><td>2007</td><td>2008</td><td>2009</td><td>2010</td><td>2011</td><td>2012</td><td>2013</td> </tr> <tr> <td colspan="10">WEST</td> </tr> <tr> <td colspan="10">OST</td> </tr> <tr> <td>2014</td><td>2015</td><td>2016</td><td>2017</td><td>2018</td><td>2019</td><td>2020</td><td>2021</td><td>2022</td><td>2023</td> </tr> <tr> <td colspan="10">WEST</td> </tr> <tr> <td colspan="10">OST</td> </tr> </table>		2004	2005	2006	2007	2008	2009	2010	2011	2012	2013	WEST										OST										2014	2015	2016	2017	2018	2019	2020	2021	2022	2023	WEST										OST										
2004	2005	2006	2007	2008	2009	2010	2011	2012	2013																																																					
WEST																																																														
OST																																																														
2014	2015	2016	2017	2018	2019	2020	2021	2022	2023																																																					
WEST																																																														
OST																																																														

Nr.	Name	Label	Erhebungszeitraum	Erhebungsrhythmus
2.12)	dl_expectbus_sl	expected commercial operations (VAS)	West ab 01/2017 Ost ab 01/2017	Monatliche Erhebung Monatliche Erhebung

Wortlaut der Frage

<p>ab 01/2017</p> <p><b>Erwartungen für die nächsten 6 Monate</b></p> <p>Unsere <b>Geschäftslage</b> für XY wird in konjunktureller Hinsicht</p> <div style="text-align: center; margin: 10px 0;"> <p> ----- ----- ----- ----- ----- ----- ----- ----- ----- </p> <p>0-eher ungünstiger      50-etwa gleich bleiben      100-eher günstiger</p> </div> <p>Im Gegensatz zu Variable 2.11) dl_expectbus wird die Geschäftslage anhand einer Analogskala bewertet</p>	<p><b>Beschreibung der Variable</b></p> <p>Erwartete Geschäftslage (VAS)</p> <p>nur online erhoben</p> <p>Die Datrstellung des Online-Sliders hat über die letzten Jahre variiert (z.B. wurde früher ein Strich in der Mitte des Sliders angezeigt zum anderes sahen die Teilnehmer teilweise die genaue Zahl, die sie angeklickt haben). Durch Mittelstrich und Anzeige kam es zu einer Häufung bei 50 und anderen runden Zahlen - Ohne diese ist die Verteilung deutlich glatter (ohne Häufungspunkte)</p>																																																																						
<p><b>Zeitverlauf der Variable</b></p> <table border="1" style="width: 100%; text-align: center;"> <tr> <td>1980</td><td>1981</td><td>1982</td><td>1983</td><td>1984</td><td>1985</td><td>1986</td><td>1987</td><td>1988</td><td>1989</td> </tr> <tr> <td>1990</td><td>1991</td><td>1992</td><td>1993</td><td>1994</td><td>1995</td><td>1996</td><td>1997</td><td>1998</td><td>1999</td> </tr> <tr> <td>2000</td><td>2001</td><td>2002</td><td>2003</td><td>2004</td><td>2005</td><td>2006</td><td>2007</td><td>2008</td><td>2009</td> </tr> <tr> <td>2010</td><td>2011</td><td>2012</td><td>2013</td><td>2014</td><td>2015</td><td>2016</td><td>2017</td><td>2018</td><td>2019</td> </tr> <tr> <td colspan="8"></td> <td colspan="2">WEST</td> </tr> <tr> <td colspan="8"></td> <td colspan="2">OST</td> </tr> <tr> <td>2020</td><td>2021</td><td>2022</td><td>2023</td><td>2024</td><td>2025</td><td>2026</td><td>2027</td><td>2028</td><td>2029</td> </tr> </table>	1980	1981	1982	1983	1984	1985	1986	1987	1988	1989	1990	1991	1992	1993	1994	1995	1996	1997	1998	1999	2000	2001	2002	2003	2004	2005	2006	2007	2008	2009	2010	2011	2012	2013	2014	2015	2016	2017	2018	2019									WEST										OST		2020	2021	2022	2023	2024	2025	2026	2027	2028	2029	<p>01/2017-12/2018: Mit Mittelstrich, mit Zahlen und mit Beschriftung der Mitte</p> <p>ab 01/2019 weder Mittelstrich noch Zahlen werden angezeigt, dafür aber eine Beschriftung der Mitte</p>
1980	1981	1982	1983	1984	1985	1986	1987	1988	1989																																																														
1990	1991	1992	1993	1994	1995	1996	1997	1998	1999																																																														
2000	2001	2002	2003	2004	2005	2006	2007	2008	2009																																																														
2010	2011	2012	2013	2014	2015	2016	2017	2018	2019																																																														
								WEST																																																															
								OST																																																															
2020	2021	2022	2023	2024	2025	2026	2027	2028	2029																																																														

Nr.	Name	Label	Erhebungszeitraum	Erhebungsrhythmus
2.13)	dl_expectbus_clicks	expected commercial operations (clicks)	West ab 01/2017 Ost ab 01/2017	Monatliche Erhebung Monatliche Erhebung



Zeitverlauf der Variable

1980	1981	1982	1983	1984	1985	1986	1987	1988	1989	Beschreibung der Variable Beurteilung der Geschäftslage (Klicks) Anzahl der Klicks bei Frage <b>2.12) dl_expectbus_sl</b> nur online erhoben
1990	1991	1992	1993	1994	1995	1996	1997	1998	1999	
2000	2001	2002	2003	2004	2005	2006	2007	2008	2009	
2010	2011	2012	2013	2014	2015	2016	2017	2018	2019	
2020	2021	2022	2023	2024	2025	2026	2027	2028	2029	
							WEST			
							OST			

Nr.	Name	Label	Erhebungszeitraum	Erhebungsrhythmus
-----	------	-------	-------------------	-------------------

2.14)	dl_expectbus_unc	uncertainty w.r.t. commercial operation	West ab 07/2017 Ost ab 07/2017	Monatliche Erhebung Monatliche Erhebung
-------	------------------	---	-----------------------------------	--

ab 07/2017 Die <b>Unsicherheit</b> hinsichtlich unserer Geschäftsentwicklung in den nächsten 6 Monaten schätzen wir wie folgt ein: 0-gering  -----  durchschnittlich/saisonübl  -----  100-groß										Beschreibung der Variable Die Datrstellung des Online-Sliders hat über die letzten Jahre variiert (z.B. wurde früher ein Strich in der Mitte des Sliders angezeigt zum anderes sahen die Teilnehmer teilweise die genaue Zahl, die sie angeklickt haben). Durch Mittelstrich und Anzeige kam es zu einer Häufung bei 50 und anderen runden Zahlen . Ohne diese ist die Verteilung deutlich glatter (ohne Häufungspunkte)  07/2017-12/2018: Mit Mittelstrich, mit Zahlen und mit Beschriftung der Mitte ab 01/2019 weder Mittelstrich noch Zahlen werden angezeigt, dafür aber eine Beschriftung der Mitte  nur online erhoben
Zeitverlauf der Variable										
1980	1981	1982	1983	1984	1985	1986	1987	1988	1989	
1990	1991	1992	1993	1994	1995	1996	1997	1998	1999	
2000	2001	2002	2003	2004	2005	2006	2007	2008	2009	
2010	2011	2012	2013	2014	2015	2016	2017	2018	2019	
2020	2021	2022	2023	2024	2025	2026	2027	2028	2029	
							WEST			
							OST			

Nr.	Name	Label	Erhebungszeitraum	Erhebungsrhythmus
-----	------	-------	-------------------	-------------------

2.15)	dl_pricenext	prices for the next 3 months	Ost und West ab 10/2004	Monatliche Erhebung
-------	--------------	------------------------------	-------------------------	---------------------

Wortlaut der Frage

10/2004 bis 06/2018 <b>Angaben für Ihr eigenes Unternehmen (Inland)</b> <b>Aktuelle Situation (Beurteilung und Entwicklung)</b> 9. Die <b>Preise</b> unserer Leistungen werden in den nächsten 3 Monaten										Beschreibung der Variable Erwartete Preisentwicklung in den nächsten 3 Monaten
			steigen [1]							
			gleich bleiben [2]							
			sinken[3]							
ab 07/2018 <b>Pläne und Erwartungen für die nächsten 3 Monate</b> Unsere <b>Preise</b> werden voraussichtlich										
			steigen [1]							
			etwa gleich bleiben [2]							

										fallen [3]									
Zeitverlauf der Variable																			
2004		2005		2006		2007		2008		2009		2010		2011		2012		2013	
WEST																			
OST																			
2014		2015		2016		2017		2018		2019		2020		2021		2022		2023	
WEST																			
OST																			

Nr.	Name	Label	Erhebungszeitraum	Erhebungsrhythmus
-----	------	-------	-------------------	-------------------

2.16) dl\_emplpast development employee last month Ost und West seit 07/2018 Monatliche Erhebung

Wortlaut der Frage

ab 07/2018 bis 10/2018			Beschreibung der Variable			
Die Zahl unserer <b>Beschäftigten</b> ist im XX	gestiegen [1]		XX entspricht den vorangegangenen Monat (dh. Im Juli 2018 steht XX für den Juni 2018)  Die Frage ersetzt dl_employlast, welche nach die Entwicklung der Zahl der Beschäftigten in den letzten 2-3 Monaten fragte			
	etwa gleich geblieben [2]					
	gesunken [3]					
ab 11/2018						
Die Zahl unserer <b>Beschäftigten</b> ist im XX (=Vormonat) im Vergleich zum XX-1 (=Vorvormonat)	gestiegen [1]					
	etwa gleich geblieben [2]					
	gesunken [3]					

Zeitverlauf der Variable

2004		2005		2006		2007		2008		2009		2010		2011		2012		2013	
2014		2015		2016		2017		2018		2019		2020		2021		2022		2023	
														WEST					
														OST					

Nr.	Name	Label	Erhebungszeitraum	Erhebungsrhythmus
-----	------	-------	-------------------	-------------------

2.17) dl\_prvpm prices versus past Ost und West seit 07/2018 Monatliche Erhebung

Wortlaut der Frage

ab 07/2018			Beschreibung der Variable			
Unsere <b>Preise</b> wurden im XX	erhöht [1]		XX entspricht den vorangegangenen Monat (dh. Im Juli 2018 steht XX für den Juni 2018)			
	nicht verändert [2]					
	gesenkt [3]					
ab 07/2018						
Unsere <b>Preise</b> wurden im XX (=Vormonat) im Vergleich zum XX-1 (=Vorvormonat)	erhöht [1]					
	nicht verändert [2]					
	gesenkt [3]					

Zeitverlauf der Variable


2004		2005		2006		2007		2008		2009		2010		2011		2012		2013	
2014		2015		2016		2017		2018		2019		2020		2021		2022		2023	
														WEST					
														OST					

Nr.	Name	Label	Erhebungszeitraum	Erhebungsrhythmus																																								
2.18)	dl_ordvpm	orders versus past	Ost und West seit 07/2018	Monatliche Erhebung																																								
<b>Wortlaut der Frage</b>																																												
ab 07/2018 bis 10/2018 Unser <b>Auftragsbestand</b> ist im XX <table border="1" style="float: right;"> <tr><td>gestiegen [1]</td><td></td></tr> <tr><td>etwa gleich geblieben [2]</td><td></td></tr> <tr><td>gesunken [3]</td><td></td></tr> </table>			gestiegen [1]		etwa gleich geblieben [2]		gesunken [3]		<b>Beschreibung der Variable</b> XX entspricht den vorangegangenen Monat (dh. Im Juli 2018 steht XX für den Juni 2018)																																			
gestiegen [1]																																												
etwa gleich geblieben [2]																																												
gesunken [3]																																												
ab 11/2018 Unser <b>Auftragsbestand</b> ist im XX (=Vormonat) im Vergleich zu XX-1 (Vorvormonat) <table border="1" style="float: right;"> <tr><td>gestiegen [1]</td><td></td></tr> <tr><td>etwa gleich geblieben [2]</td><td></td></tr> <tr><td>gesunken [3]</td><td></td></tr> </table>			gestiegen [1]		etwa gleich geblieben [2]		gesunken [3]																																					
gestiegen [1]																																												
etwa gleich geblieben [2]																																												
gesunken [3]																																												
<b>Zeitverlauf der Variable</b>																																												
<table border="1"> <tr><td>2004</td><td>2005</td><td>2006</td><td>2007</td><td>2008</td><td>2009</td><td>2010</td><td>2011</td><td>2012</td><td>2013</td></tr> <tr><td>2014</td><td>2015</td><td>2016</td><td>2017</td><td>2018</td><td>2019</td><td>2020</td><td>2021</td><td>2022</td><td>2023</td></tr> <tr><td></td><td></td><td></td><td></td><td>WEST</td><td></td><td></td><td></td><td></td><td></td></tr> <tr><td></td><td></td><td></td><td></td><td>OST</td><td></td><td></td><td></td><td></td><td></td></tr> </table>					2004	2005	2006	2007	2008	2009	2010	2011	2012	2013	2014	2015	2016	2017	2018	2019	2020	2021	2022	2023					WEST										OST					
2004	2005	2006	2007	2008	2009	2010	2011	2012	2013																																			
2014	2015	2016	2017	2018	2019	2020	2021	2022	2023																																			
				WEST																																								
				OST																																								

Nr.	Name	Label	Erhebungszeitraum	Erhebungsrhythmus																																																										
2.19)	dl_prestatebus_unc	uncertainty: prediction of business situation	West und Ost 04/2019	monatlich																																																										
<b>Wortlaut der Frage</b>																																																														
ab 4/2019 Die <b>Entwicklung</b> unserer Geschäftslage <b>vorherzusagen</b> , fällt uns derzeit <table border="1" style="float: right;"> <tr> <td>leicht [1]</td> <td>eher leicht [2]</td> <td>eher schwer [3]</td> <td>schwer [4]</td> </tr> </table>			leicht [1]	eher leicht [2]	eher schwer [3]	schwer [4]	<b>Beschreibung der Variable</b>																																																							
leicht [1]	eher leicht [2]	eher schwer [3]	schwer [4]																																																											
<b>Zeitverlauf der Variable</b> <table border="1"> <tr><td>1991</td><td>1992</td><td>1993</td><td>1994</td><td>1995</td><td>1996</td><td>1997</td><td>1998</td><td>1999</td><td>2000</td></tr> <tr><td>2001</td><td>2002</td><td>2003</td><td>2004</td><td>2005</td><td>2006</td><td>2007</td><td>2008</td><td>2009</td><td>2010</td></tr> <tr><td>2011</td><td>2012</td><td>2013</td><td>2014</td><td>2015</td><td>2016</td><td>2017</td><td>2018</td><td>2019</td><td>2020</td></tr> <tr><td></td><td></td><td></td><td></td><td></td><td></td><td></td><td>WEST</td><td></td><td></td></tr> <tr><td></td><td></td><td></td><td></td><td></td><td></td><td></td><td>OST</td><td></td><td></td></tr> <tr><td>2021</td><td>2022</td><td>2023</td><td>2024</td><td>2025</td><td>2026</td><td>2027</td><td>2028</td><td>2029</td><td>2030</td></tr> </table>			1991	1992	1993	1994	1995	1996	1997	1998	1999	2000	2001	2002	2003	2004	2005	2006	2007	2008	2009	2010	2011	2012	2013	2014	2015	2016	2017	2018	2019	2020								WEST										OST			2021	2022	2023	2024	2025	2026	2027	2028	2029	2030
1991	1992	1993	1994	1995	1996	1997	1998	1999	2000																																																					
2001	2002	2003	2004	2005	2006	2007	2008	2009	2010																																																					
2011	2012	2013	2014	2015	2016	2017	2018	2019	2020																																																					
							WEST																																																							
							OST																																																							
2021	2022	2023	2024	2025	2026	2027	2028	2029	2030																																																					

### 3. Sonderfragen

Nr.	Name	Label	Erhebungszeitraum	Erhebungsrhythmus		
3.1)	dl_constrbus	constraints to business activity	Ost und West ab 10/2004	Erhebung im Jan, Apr, Juli, Okt		
<b>Wortlaut der Frage</b>						
ab 10/2004 bis 06/2019 <b>Sonderfragen</b> (nur alle 3 Monate gefragt) 12. Unsere <b>inländische Geschäftstätigkeit</b> wird zurzeit behindert <table border="1" style="float: right;"> <tr><td>ja [1]</td><td>nein [2]</td></tr> </table>			ja [1]	nein [2]	<b>Beschreibung der Variable</b> Behinderung der Geschäftstätigkeit [3]: Widerspruch - hier "nein" angekreuzt, aber "ja" für Behinderungsfaktoren (3.2) dl_Jackdem bis 3.8) dl_othrea)	
ja [1]	nein [2]					
ab 07/2019 <b>Sonderfragen</b> (nur alle 3 Monate gefragt) <table border="1" style="float: right;"> <tr><td>ja [1]</td><td>nein [2]</td></tr> </table>			ja [1]	nein [2]		
ja [1]	nein [2]					

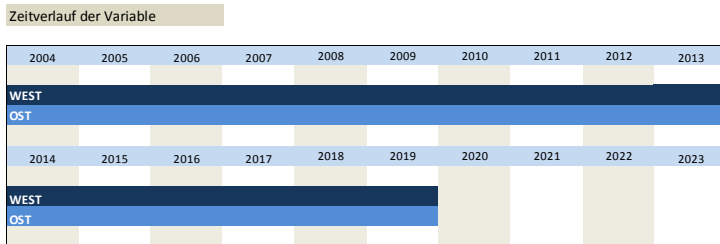


Nr.	Name	Label	Erhebungszeitraum	Erhebungsrhythmus
-----	------	-------	-------------------	-------------------

3.2) **dl\_lackdem** constraints by lack of demand Ost und West ab 10/2004 Erhebung im Jan, Apr, Juli, Okt

Wortlaut der Frage

<p>ab 10/2004 bis 06/2019</p> <p><b>Sonderfragen</b> (nur alle 3 Monate gefragt)</p> <p>12. Unsere <b>inländische Geschäftstätigkeit</b> wird zurzeit behindert</p> <p>...  <b>wenn ja</b>, durch folgende Faktoren  (Merbfachnennungen möglich)</p> <table border="1"> <tr> <td>ja [1]</td> </tr> <tr> <td>zu wenig Aufträge, unzureichende Nachfrage [1]*</td> </tr> </table>	ja [1]	zu wenig Aufträge, unzureichende Nachfrage [1]*	<p><b>Beschreibung der Variable</b></p> <p>Behinderung der Geschäftstätigkeit durch unzureichende Nachfrage</p>
ja [1]			
zu wenig Aufträge, unzureichende Nachfrage [1]*			
<p>ab 07/2019</p> <p><b>Sonderfragen</b> (nur alle 3 Monate gefragt)</p> <p>12. Unsere <b>Geschäftstätigkeit</b> wird zurzeit behindert</p> <p>...  <b>wenn ja</b>, durch folgende Faktoren  (Merbfachnennungen möglich)</p> <table border="1"> <tr> <td>ja [1]</td> </tr> <tr> <td>zu wenig Aufträge, unzureichende Nachfrage [1]*</td> </tr> </table>	ja [1]	zu wenig Aufträge, unzureichende Nachfrage [1]*	
ja [1]			
zu wenig Aufträge, unzureichende Nachfrage [1]*			



Nr.	Name	Label	Erhebungszeitraum	Erhebungsrhythmus
-----	------	-------	-------------------	-------------------

3.3) **dl\_skillack** constraints: lack of skilled labour Ost und West ab 10/2004 Erhebung im Jan, Apr, Juli, Okt

Wortlaut der Frage

<p>ab 10/2004 bis 06/2019</p> <p><b>Sonderfragen</b> (nur alle 3 Monate gefragt)</p> <p>12. Unsere <b>inländische Geschäftstätigkeit</b> wird zurzeit behindert</p> <p>...  <b>wenn ja</b>, durch folgende Faktoren  (Merbfachnennungen möglich)</p> <table border="1"> <tr> <td>ja [1]</td> </tr> <tr> <td>Mangel an Fachkräften [1]*</td> </tr> </table>	ja [1]	Mangel an Fachkräften [1]*	<p><b>Beschreibung der Variable</b></p> <p>Behinderung der Geschäftstätigkeit durch Mangel an Fachkräften</p>
ja [1]			
Mangel an Fachkräften [1]*			
<p>ab 07/2019</p> <p><b>Sonderfragen</b> (nur alle 3 Monate gefragt)</p> <p>12. Unsere <b>Geschäftstätigkeit</b> wird zurzeit behindert</p> <p>...  <b>wenn ja</b>, durch folgende Faktoren  (Merbfachnennungen möglich)</p> <table border="1"> <tr> <td>ja [1]</td> </tr> <tr> <td>Mangel an Fachkräften [1]*</td> </tr> </table>	ja [1]	Mangel an Fachkräften [1]*	
ja [1]			
Mangel an Fachkräften [1]*			

Zeitverlauf der Variable

2004	2005	2006	2007	2008	2009	2010	2011	2012	2013
WEST									
OST									
2014	2015	2016	2017	2018	2019	2020	2021	2022	2023
WEST									
OST									

Nr.	Name	Label	Erhebungszeitraum	Erhebungsrhythmus
-----	------	-------	-------------------	-------------------

3.4) dl\_lacktec constaints by lack of technical capacities Ost und West ab 10/2004 Erhebung im Jan, Apr, Juli, Okt

Wortlaut der Frage

ab 10/2004 bis 06/2019	Beschreibung der Variable		
<p><b>Sonderfragen</b> (nur alle 3 Monate gefragt)</p> <p>12. Unsere <b>inländische Geschäftstätigkeit</b> wird zurzeit behindert</p> <p>...  <b>wenn ja</b>, durch folgende Faktoren  (Merfachnennungen möglich)</p> <table border="1"> <tr> <td>zu geringe technische Kapazitäten [1]*</td> <td>ja [1]</td> </tr> </table>	zu geringe technische Kapazitäten [1]*	ja [1]	Behinderung der Geschäftstätigkeit durch zu geringe technische Kapazitäten
zu geringe technische Kapazitäten [1]*	ja [1]		
<p><b>Sonderfragen</b> (nur alle 3 Monate gefragt)</p> <p>12. Unsere <b>Geschäftstätigkeit</b> wird zurzeit behindert</p> <p>...  <b>wenn ja</b>, durch folgende Faktoren  (Merfachnennungen möglich)</p> <table border="1"> <tr> <td>zu geringe technische Kapazitäten [1]*</td> <td>ja [1]</td> </tr> </table>	zu geringe technische Kapazitäten [1]*	ja [1]	
zu geringe technische Kapazitäten [1]*	ja [1]		

Zeitverlauf der Variable

2004	2005	2006	2007	2008	2009	2010	2011	2012	2013
WEST									
OST									
2014	2015	2016	2017	2018	2019	2020	2021	2022	2023
WEST									
OST									

Nr.	Name	Label	Erhebungszeitraum	Erhebungsrhythmus
-----	------	-------	-------------------	-------------------

3.5) dl\_finan constaints by problems of financing Ost und West ab 10/2004 Erhebung im Jan, Apr, Juli, Okt

Wortlaut der Frage

ab 10/2004 bis 06/2019	Beschreibung der Variable		
<p><b>Sonderfragen</b> (nur alle 3 Monate gefragt)</p> <p>12. Unsere <b>inländische Geschäftstätigkeit</b> wird zurzeit behindert</p> <p>...  <b>wenn ja</b>, durch folgende Faktoren  (Merfachnennungen möglich)</p> <table border="1"> <tr> <td>Finanzierungsengpässe [1]*</td> <td>ja [1]</td> </tr> </table>	Finanzierungsengpässe [1]*	ja [1]	Behinderung der Geschäftstätigkeit durch Finanzierungsengpässe
Finanzierungsengpässe [1]*	ja [1]		
<p><b>Sonderfragen</b> (nur alle 3 Monate gefragt)</p> <p>12. Unsere <b>Geschäftstätigkeit</b> wird zurzeit behindert</p> <p>...  <b>wenn ja</b>, durch folgende Faktoren  (Merfachnennungen möglich)</p> <table border="1"> <tr> <td>Finanzierungsengpässe [1]*</td> <td>ja [1]</td> </tr> </table>	Finanzierungsengpässe [1]*	ja [1]	
Finanzierungsengpässe [1]*	ja [1]		

Zeitverlauf der Variable

2004	2005	2006	2007	2008	2009	2010	2011	2012	2013
WEST									
OST									

2014	2015	2016	2017	2018	2019	2020	2021	2022	2023
WEST									
OST									

Nr.	Name	Label	Erhebungszeitraum	Erhebungsrhythmus
3.6)	dl_jackroom	constaints by lack of room/ business equipment	Ost und West ab 10/2004	Erhebung im Jan, Apr, Juli, Okt

**Wortlaut der Frage**

ab 10/2004 bis 06/2019	Beschreibung der Variable		
<p><b>Sonderfragen</b> (nur alle 3 Monate gefragt)</p> <p>12. Unsere <b>inländische Geschäftstätigkeit</b> wird zurzeit behindert</p> <p>...  <b>wenn ja</b>, durch folgende Faktoren  (Merhfachnennungen möglich)</p> <table border="1"> <tr> <td>Raummangel/Geschäftsausstattung [1]*</td> <td>ja [1]</td> </tr> </table>	Raummangel/Geschäftsausstattung [1]*	ja [1]	Behinderung der Geschäftstätigkeit durch Raummangel/Geschäftsausstattung
Raummangel/Geschäftsausstattung [1]*	ja [1]		
<p><b>Sonderfragen</b> (nur alle 3 Monate gefragt)</p> <p>12. Unsere <b>Geschäftstätigkeit</b> wird zurzeit behindert</p> <p>...  <b>wenn ja</b>, durch folgende Faktoren  (Merhfachnennungen möglich)</p> <table border="1"> <tr> <td>Raummangel/Geschäftsausstattung [1]*</td> <td>ja [1]</td> </tr> </table>	Raummangel/Geschäftsausstattung [1]*	ja [1]	
Raummangel/Geschäftsausstattung [1]*	ja [1]		

**Zeitverlauf der Variable**

2004	2005	2006	2007	2008	2009	2010	2011	2012	2013
WEST									
OST									
2014	2015	2016	2017	2018	2019	2020	2021	2022	2023
WEST									
OST									

Nr.	Name	Label	Erhebungszeitraum	Erhebungsrhythmus
3.7)	dl_weather	constaints by weather conditions	Ost und West ab 10/2004	Erhebung im Jan, Apr, Juli, Okt

**Wortlaut der Frage**

10/2004 bis 06/2018	Beschreibung der Variable		
<p><b>Sonderfragen</b> (nur alle 3 Monate gefragt)</p> <p>12. Unsere <b>inländische Geschäftstätigkeit</b> wird zurzeit behindert</p> <p>...  <b>wenn ja</b>, durch folgende Faktoren  (Merhfachnennungen möglich)</p> <table border="1"> <tr> <td>Wetterlage [1]*</td> <td>ja [1]</td> </tr> </table>	Wetterlage [1]*	ja [1]	Behinderung der Geschäftstätigkeit durch Wetterlage
Wetterlage [1]*	ja [1]		
<p><b>Sonderfragen</b> (nur alle 3 Monate gefragt)</p> <p>Unsere <b>inländische Geschäftstätigkeit</b> wird <b>zurzeit</b> behindert</p> <p>...  <b>wenn ja</b>, durch folgende Faktoren  (Merhfachnennungen möglich)</p> <table border="1"> <tr> <td>ungünstige Wetterlage [1]</td> <td>ja [1]</td> </tr> </table>	ungünstige Wetterlage [1]	ja [1]	
ungünstige Wetterlage [1]	ja [1]		
<p><b>Sonderfragen</b> (nur alle 3 Monate gefragt)</p> <p>Unsere <b>Geschäftstätigkeit</b> wird <b>zurzeit</b> behindert</p> <p>...  <b>wenn ja</b>, durch folgende Faktoren  (Merhfachnennungen möglich)</p> <table border="1"> <tr> <td>ungünstige Wetterlage [1]</td> <td>ja [1]</td> </tr> </table>	ungünstige Wetterlage [1]	ja [1]	
ungünstige Wetterlage [1]	ja [1]		

Zeitverlauf der Variable

2004	2005	2006	2007	2008	2009	2010	2011	2012	2013
WEST									
OST									
2014	2015	2016	2017	2018	2019	2020	2021	2022	2023
WEST									
OST									

Nr.	Name	Label	Erhebungszeitraum	Erhebungsrhythmus
3.8)	dl_mplack	constaints by lack of manpower	Ost und West ab 07/2018	Erhebung im Jan, Apr, Juli, Okt

Wortlaut der Frage

ab 07/2018 bis 06/2019	Beschreibung der Variable				
<p><b>Sonderfragen</b> (nur alle 3 Monate gefragt)</p> <p>Unsere <b>inländische Geschäftstätigkeit</b> wird zurzeit behindert</p> <p>...</p> <p><b>wenn ja</b>, durch folgende Faktoren (Mehrfachnennungen möglich)</p> <table border="1"> <tr> <td style="width: 80%;"></td> <td style="text-align: right;">ja [1]</td> </tr> <tr> <td>Mangel an Arbeitskräften insgesamt [1]*</td> <td></td> </tr> </table>		ja [1]	Mangel an Arbeitskräften insgesamt [1]*		
	ja [1]				
Mangel an Arbeitskräften insgesamt [1]*					
<p><b>Sonderfragen</b> (nur alle 3 Monate gefragt)</p> <p>Unsere <b>Geschäftstätigkeit</b> wird zurzeit behindert</p> <p>...</p> <p><b>wenn ja</b>, durch folgende Faktoren (Mehrfachnennungen möglich)</p> <table border="1"> <tr> <td style="width: 80%;"></td> <td style="text-align: right;">ja [1]</td> </tr> <tr> <td>Mangel an Arbeitskräften insgesamt [1]*</td> <td></td> </tr> </table>		ja [1]	Mangel an Arbeitskräften insgesamt [1]*		
	ja [1]				
Mangel an Arbeitskräften insgesamt [1]*					

Zeitverlauf der Variable

2004	2005	2006	2007	2008	2009	2010	2011	2012	2013
WEST									
OST									
2014	2015	2016	2017	2018	2019	2020	2021	2022	2023
WEST									
OST									

Nr.	Name	Label	Erhebungszeitraum	Erhebungsrhythmus
3.9)	dl_othrea	constaints by other reasons	Ost und West ab 10/2004	Erhebung im Jan, Apr, Juli, Okt

Wortlaut der Frage

10/2004 bis 06/2018	Beschreibung der Variable				
<p><b>Sonderfragen</b> (nur alle 3 Monate gefragt)</p> <p>12. Unsere <b>inländische Geschäftstätigkeit</b> wird zurzeit behindert</p> <p>...</p> <p><b>wenn ja</b>, durch folgende Faktoren (Mehrfachnennungen möglich)</p> <table border="1"> <tr> <td style="width: 80%;"></td> <td style="text-align: right;">ja [1]</td> </tr> <tr> <td>sonstige Faktoren [1]*</td> <td></td> </tr> </table>		ja [1]	sonstige Faktoren [1]*		Behinderung der Geschäftstätigkeit durch sonstige Faktoren
	ja [1]				
sonstige Faktoren [1]*					
<p><b>Sonderfragen</b> (nur alle 3 Monate gefragt)</p> <p>12. Unsere <b>Geschäftstätigkeit</b> wird zurzeit behindert</p> <p>...</p> <p><b>wenn ja</b>, durch folgende Faktoren (Mehrfachnennungen möglich)</p> <table border="1"> <tr> <td style="width: 80%;"></td> <td style="text-align: right;">ja [1]</td> </tr> <tr> <td>sonstige Faktoren [1]*</td> <td></td> </tr> </table>		ja [1]	sonstige Faktoren [1]*		
	ja [1]				
sonstige Faktoren [1]*					

Zeitverlauf der Variable

2004	2005	2006	2007	2008	2009	2010	2011	2012	2013
------	------	------	------	------	------	------	------	------	------

WEST									
OST									
2014	2015	2016	2017	2018	2019	2020	2021	2022	2023
WEST									
OST									

Nr.	Name	Label	Erhebungszeitraum	Erhebungsrhythmus
-----	------	-------	-------------------	-------------------

3.10) dl\_kap1 potential of existing capacity Ost und West ab 04/2011 Erhebung im Jan, Apr, Juli, Okt

Wortlaut der Frage

ab 04/2011	Beschreibung der Variable			
<p>Sonderfragen (nur alle 3 Monate gefragt)</p> <table border="1"> <tr> <td></td> <td>ja [1]</td> <td>nein [2]</td> </tr> </table> <p>13. Könnten Sie gegenwärtig eine zunehmende Nachfrage mit den in Ihrem Unternehmen <b>vorhandenen Kapazitäten</b> bedienen?</p>		ja [1]	nein [2]	Potential der vorhandenen Kapazitäten
	ja [1]	nein [2]		

Zeitverlauf der Variable

2004	2005	2006	2007	2008	2009	2010	2011	2012	2013
							WEST		
							OST		
2014	2015	2016	2017	2018	2019	2020	2021	2022	2023
WEST									
OST									

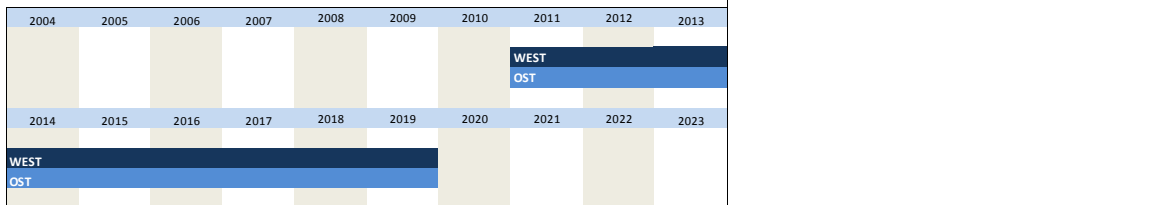


Nr.	Name	Label	Erhebungszeitraum	Erhebungsrhythmus
3.11)	dl_kap2	potential capacity expansion in %	Ost und West ab 04/2011	Erhebung im Jan, Apr, Juli, Okt

**Wortlaut der Frage**

<p>ab 04/2011</p> <p><b>Sonderfragen</b> (nur alle 3 Monate gefragt)</p> <p>13. Könnten Sie gegenwärtig eine zunehmende Nachfrage mit den in Ihrem Unternehmen <b>vorhandenen Kapazitäten</b> bedienen?</p> <p>...</p> <p>wenn ja:</p> <div style="border: 1px solid black; padding: 5px; display: flex; align-items: center;"> <span>Wir könnten unsere Geschäftstätigkeit um</span> <input style="width: 50px; text-align: center;" type="text"/> %         <span>ausweiten.</span> </div>	<p><b>Beschreibung der Variable</b></p> <p>Potential der vorhandenen Kapazitäten in Prozent</p>
--	---

**Zeitverlauf der Variable**

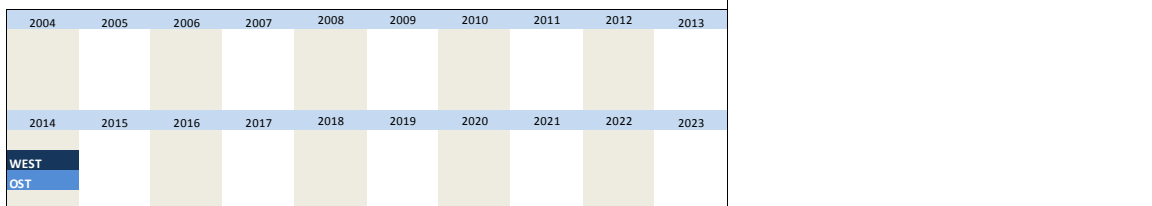


Nr.	Name	Label	Erhebungszeitraum	Erhebungsrhythmus
3.12)	dl_fambus	family business	Ost und West 02/2014	Einmalig

**Wortlaut der Frage**

<p>02/2014</p> <p><b>D) Für Forschungszwecke</b></p> <p>Betrachten sie sich als ein Familienunternehmen?          (Damit ist ein Unternehmen gemeint, dessen stimmberechtigtes Kapital in der Mehrheit von einer oder mehreren Familien gehalten wird, die untereinander verbunden sind)</p> <p><input type="checkbox"/> Ja[1]    <input type="checkbox"/> Nein[2]</p>	<p><b>Beschreibung der Variable</b></p>
--	---

**Zeitverlauf der Variable**



Nr.	Name	Label	Erhebungszeitraum	Erhebungsrhythmus
3.13)	dl_minim1	minimum wage q1	Ost und West 11/2014	Einmalig

**Wortlaut der Frage**

<p>11/2014</p> <p>1. Zum 01.01.2015 wird der flächendeckende Mindestlohn eingeführt.          Betrifft ihr Unternehmen diese Regelung?</p> <p><input type="checkbox"/> Ja[1]    <input type="checkbox"/> Nein[2]</p>	<p><b>Beschreibung der Variable</b></p>
--	---

**Zeitverlauf der Variable**



WEST					
OST					

Nr.	Name	Label	Erhebungszeitraum	Erhebungsrhythmus
-----	------	-------	-------------------	-------------------

3.14)	dl_minim2	minimum wage q2	Ost und West 11/2014	Einmalig
-------	-----------	-----------------	----------------------	----------

**Wortlaut der Frage**

<p>11/2014</p> <p>Zum 01.01.2015 wird der flächendeckende Mindestlohn eingeführt. Betrifft ihr Unternehmen diese Regelung?</p> <p><input type="checkbox"/> Ja      <input type="checkbox"/> Nein</p> <p>2. Wenn ja: Mit welchen Maßnahmen werden sie voraussichtlich auf den Mindestlohn reagieren?</p> <p><input type="text"/> [1] Keine Maßnahmen notwendig bzw. vorgesehen</p>	<p>Beschreibung der Variable</p>
---	----------------------------------

**Zeitverlauf der Variable**

2004	2005	2006	2007	2008	2009	2010	2011	2012	2013
2014	2015	2016	2017	2018	2019	2020	2021	2022	2023
WEST									
OST									

Nr.	Name	Label	Erhebungszeitraum	Erhebungsrhythmus
-----	------	-------	-------------------	-------------------

3.15)	dl_minim3	minimum wage q3	Ost und West 11/2014	Einmalig
-------	-----------	-----------------	----------------------	----------

**Wortlaut der Frage**

<p>11/2014</p> <p>Zum 01.01.2015 wird der flächendeckende Mindestlohn eingeführt. Betrifft ihr Unternehmen diese Regelung?</p> <p><input type="checkbox"/> Ja      <input type="checkbox"/> Nein</p> <p>2. Wenn ja: Mit welchen Maßnahmen werden sie voraussichtlich auf den Mindestlohn reagieren?</p> <p><input type="text"/> [1] Personalabbau</p>	<p>Beschreibung der Variable</p>
---	----------------------------------

**Zeitverlauf der Variable**

2004	2005	2006	2007	2008	2009	2010	2011	2012	2013
2014	2015	2016	2017	2018	2019	2020	2021	2022	2023
WEST									
OST									

Nr.	Name	Label	Erhebungszeitraum	Erhebungsrhythmus
-----	------	-------	-------------------	-------------------

3.16)	dl_minim4	minimum wage q4	Ost und West 11/2014	Einmalig
-------	-----------	-----------------	----------------------	----------

**Wortlaut der Frage**

<p>11/2014</p> <p>Zum 01.01.2015 wird der flächendeckende Mindestlohn eingeführt. Betrifft ihr Unternehmen diese Regelung?</p> <p><input type="checkbox"/> Ja      <input type="checkbox"/> Nein</p> <p>2. Wenn ja: Mit welchen Maßnahmen werden sie voraussichtlich auf den Mindestlohn reagieren?</p>	<p>Beschreibung der Variable</p>
---	----------------------------------

[1] Verkürzung der Arbeitszeit

**Zeitverlauf der Variable**

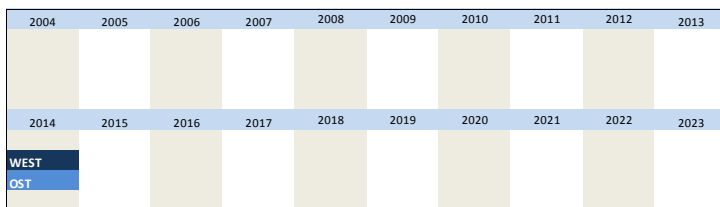
2004	2005	2006	2007	2008	2009	2010	2011	2012	2013
2014	2015	2016	2017	2018	2019	2020	2021	2022	2023
WEST									
OST									

Nr.	Name	Label	Erhebungszeitraum	Erhebungsrhythmus
3.17)	dl_minim5	minimum wage q5	Ost und West 11/2014	Einmalig

**Wortlaut der Frage**

<p>11/2014</p> <p>Zum 01.01.2015 wird der flächendeckende Mindestlohn eingeführt. Betrifft ihr Unternehmen diese Regelung?</p> <p><input type="checkbox"/> Ja <input type="checkbox"/> Nein</p> <p>2. Wenn ja: Mit welchen Maßnahmen werden sie voraussichtlich auf den Mindestlohn reagieren?</p> <p><input type="text"/> [1] Preiserhöhungen</p>	<p><b>Beschreibung der Variable</b></p>
--	---

**Zeitverlauf der Variable**

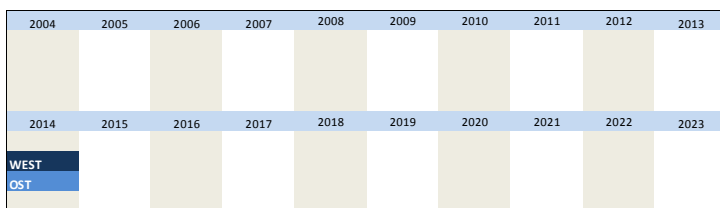


Nr.	Name	Label	Erhebungszeitraum	Erhebungsrhythmus
3.18)	dl_minim6	minimum wage q6	Ost und West 11/2014	Einmalig

**Wortlaut der Frage**

<p>11/2014</p> <p>Zum 01.01.2015 wird der flächendeckende Mindestlohn eingeführt. Betrifft ihr Unternehmen diese Regelung?</p> <p><input type="checkbox"/> Ja <input type="checkbox"/> Nein</p> <p>2. Wenn ja: Mit welchen Maßnahmen werden sie voraussichtlich auf den Mindestlohn reagieren?</p> <p><input type="text"/> [1] Verringerte Investitionen</p>	<p><b>Beschreibung der Variable</b></p>
--	---

**Zeitverlauf der Variable**

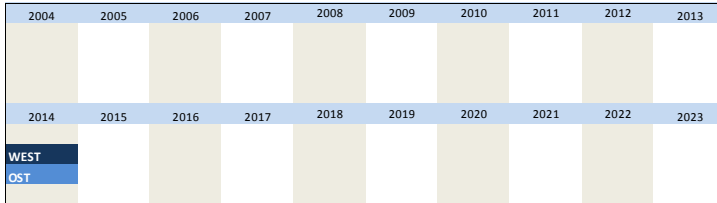


Nr.	Name	Label	Erhebungszeitraum	Erhebungsrhythmus
-----	------	-------	-------------------	-------------------

Wortlaut der Frage

<p>11/2014</p> <p>Zum 01.01.2015 wird der flächendeckende Mindestlohn eingeführt. Betrifft ihr Unternehmen diese Regelung?</p> <p><input type="checkbox"/> Ja <input type="checkbox"/> Nein</p> <p>2. Wenn ja: Mit welchen Maßnahmen werden sie voraussichtlich auf den Mindestlohn reagieren?</p> <p><input type="text"/> [1] Kürzungen von Sonderzahlungen</p>	<p>Beschreibung der Variable</p>
--	----------------------------------

Zeitverlauf der Variable

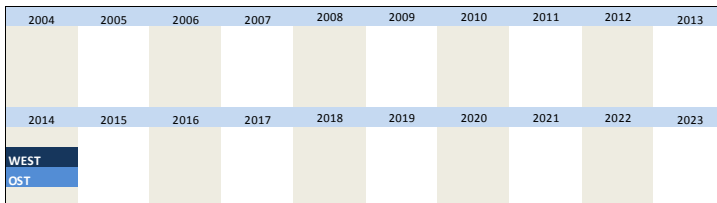


Nr.	Name	Label	Erhebungszeitraum	Erhebungsrhythmus
-----	------	-------	-------------------	-------------------

Wortlaut der Frage

<p>11/2014</p> <p>Zum 01.01.2015 wird der flächendeckende Mindestlohn eingeführt. Betrifft ihr Unternehmen diese Regelung?</p> <p><input type="checkbox"/> Ja <input type="checkbox"/> Nein</p> <p>2. Wenn ja: Mit welchen Maßnahmen werden sie voraussichtlich auf den Mindestlohn reagieren?</p> <p><input type="text"/> [1] Sonstiges</p>	<p>Beschreibung der Variable</p>
--	----------------------------------

Zeitverlauf der Variable



Nr.	Name	Label	Erhebungszeitraum	Erhebungsrhythmus
-----	------	-------	-------------------	-------------------

Wortlaut der Frage

<p>April 2005 + Mai ab 2006</p> <p><b>Sonderfrage Investitionen</b> <small>(nur im Mai)</small></p> <p><b>Gesamtinvestitionen</b></p> <table border="1"> <tr> <td>höher [1]</td> <td></td> </tr> <tr> <td>etwa gleich [2]</td> <td></td> </tr> <tr> <td>geringer [3]</td> <td></td> </tr> </table> <p>S1. Unsere <b>Investitionen*</b> waren <u>im vergangenen Jahr</u> (20XX** gegenüber 20YY**)</p>	höher [1]		etwa gleich [2]		geringer [3]		<p>Beschreibung der Variable</p> <p>Entwicklung der Investitionen im vergangenen Jahr gegenüber dem Vorjahr</p> <p>Die Sonderfragen <b>3.20) invest_lj</b>, <b>3.23) invest_dj</b> und <b>3.26) invest_nj</b> wurden bis 2015 zusammengefasst in 2 Variablen, die eine unterschiedliche Formulierung und Bedeutung hatten, je nachdem ob sie im Mai oder November erhoben wurden:</p> <p>Die Frage nach vergangenen Investitionen bezog sich auf das Vorjahr, wenn im Mai erhoben und im November auf das laufende Jahr.</p> <p>Die Frage nach Investitionserwartungen bezog sich auf das laufende Jahr im Mai und auf das kommende Jahr im November.</p> <p>Seit 2015 werden diese nun durch 3 Variablen ersetzt, die sich jeweils auf das vergangene, das laufende und das kommende Jahr beziehen. Rückwirkend werden die beiden alten Investitions-Sonderfragen umkodiert, sodass sie dem selben Schema folgen.</p> <p>zugehörig zu dl_invit_dj (3.100) dl_invit_nj (3.101) und dl_invit_lj (3.134)</p> <p>*Zugänge auf Anlagekonten inkl. Betriebsbauten und bilanzierte Software, jedoch</p>
höher [1]							
etwa gleich [2]							
geringer [3]							

**Zeitverlauf der Variable**

2004	2005	2006	2007	2008	2009	2010	2011	2012	2013
WEST									
OST									
2014	2015	2016	2017	2018	2019	2020	2021	2022	2023
WEST									
OST									

ohne unbebaute Grundstücke, Wohngebäude, gebrauchte oder gemietete Anlagen und ohne Erwerb von Beteiligungen

\*\*  
"20XX" bedeutet das vergangene Jahr  
Beispiel: Wurde die Frage im Mai 2009 gestellt, bedeutet "20XX"="2008".

"20YY" bedeutet das vorletzte Jahr  
Beispiel: Wurde die Frage im Mai 2009 gestellt, bedeutet "20YY"="2007".

Nr.	Name	Label	Erhebungszeitraum	Erhebungsrhythmus
-----	------	-------	-------------------	-------------------

3.22) dl\_incon\_lj investment in construction last year Ost und West seit 05/2015 Erhebung im Mai

**Wortlaut der Frage**

**Mai**  
ab 2015

**Sonderfrage Investitionen**  
(nur im Mai)

**Gesamtinvestitionen, davon in: Bauten**

S1. Unsere Investitionen* waren im vergangenen Jahr (20XX** gegenüber 20YY**)	höher [1]	
	etwa gleich [2]	
	geringer [3]	

**Beschreibung der Variable**

Investitionen in Bauten letztes Jahr

\* 20YY bedeutet vergangenes Jahr  
z.B.: wurde die Frage 2015 gestellt: 20YY=2014

\*\* 20WW bedeutet vorletztes Jahr  
z.B.: wurde die Frage 2015 gestellt: 20WW=2013

zugehörig zu dl\_invit\_dj (3.100) dl\_invit\_nj (3.101) und dl\_invit\_lj (3.134)

**Zeitverlauf der Variable**

2000	2001	2002	2003	2004	2005	2006	2007	2008	2009
2010	2011	2012	2013	2014	2015	2016	2017	2018	2019
WEST									
OST									
2020	2021	2022	2023	2024	2025	2026	2027	2028	2029

Nr.	Name	Label	Erhebungszeitraum	Erhebungsrhythmus
-----	------	-------	-------------------	-------------------

3.23) dl\_inveq\_lj investment in equipment last year Ost und West seit 05/2015 Erhebung im Mai

**Wortlaut der Frage**

**Mai**  
ab 2015

**Sonderfrage Investitionen**  
(nur im Mai)

**Gesamtinvestitionen, davon in: Ausrüstung**

S1. Unsere Investitionen* waren im vergangenen Jahr (20XX** gegenüber 20YY**)	höher [1]	
	etwa gleich [2]	
	geringer [3]	

**Beschreibung der Variable**

Investitionen in Ausrüstung letztes Jahr

\* 20YY bedeutet vergangenes Jahr  
z.B.: wurde die Frage 2015 gestellt: 20YY=2014

\*\* 20WW bedeutet vorletztes Jahr  
z.B.: wurde die Frage 2015 gestellt: 20WW=2013

zugehörig zu dl\_invit\_dj (3.100) dl\_invit\_nj (3.101) und dl\_invit\_lj (3.134)

**Zeitverlauf der Variable**

2000	2001	2002	2003	2004	2005	2006	2007	2008	2009
2010	2011	2012	2013	2014	2015	2016	2017	2018	2019
WEST									
OST									
2020	2021	2022	2023	2024	2025	2026	2027	2028	2029

Nr.	Name	Label	Erhebungszeitraum	Erhebungsrhythmus
-----	------	-------	-------------------	-------------------

3.24) dl\_invest\_dj total investment this year

Ost und West in 04/2005  
Ost und West ab 05/2006

Einmalige Erhebung  
Erhebung im Mai, November

**Wortlaut der Frage**

Beschreibung der Variable								
<p><b>April</b> + <b>Mai</b> 2005 ab 2006</p> <p><b>Sonderfrage Investitionen</b> (nur im Mai und im November)</p> <table border="1"> <tr> <td rowspan="3">S2. Unsere <b>Investitionen*</b> werden voraussichtlich im <u>laufenden Jahr</u> (20WW** gegenüber 20XX**)</td> <td>steigen [1]</td> <td></td> </tr> <tr> <td>gleich bleiben [2]</td> <td></td> </tr> <tr> <td>sinken[3]</td> <td></td> </tr> </table>	S2. Unsere <b>Investitionen*</b> werden voraussichtlich im <u>laufenden Jahr</u> (20WW** gegenüber 20XX**)	steigen [1]		gleich bleiben [2]		sinken[3]		<p>Entwicklung der Investitionen im laufenden Jahr gegenüber dem Vorjahr</p> <p>Die Sonderfragen <b>3.20) invest_lj</b>, <b>3.23) invest_dj</b> und <b>3.26) invest_nj</b> wurden bis 2015 zusammengefasst in 2 Variablen, die eine unterschiedliche Formulierung und Bedeutung hatten, je nachdem ob sie im Mai oder November erhoben wurden: Eine Frage nach (vergangenen) Investitionen bezog sich auf das Vorjahr, wenn im Mai erhoben und im November auf das laufende Jahr. Die Frage nach Investitionserwartungen bezog sich auf das laufende Jahr im Mai und auf das kommende Jahr im November. Seit 2015 werden diese nun durch 3 Variablen ersetzt, die sich jeweils auf das vergangene, das laufende und das kommende Jahr beziehen. Rückwirkend werden die beiden alten Investitions-Sonderfragen umkodiert, sodass sie dem selben Schema folgen.</p> <p>zugehörig zu dl_invit_dj (3.100) dl_invit_nj (3.101) und dl_invit_lj (3.134)</p> <p>*Zugänge a auf Anlagekonten inkl. Betriebsbauten und bilanzierte Software, jedoch ohne unbebaute Grundstücke, Wohngebäude, gebrauchte oder gemietete Anlagen und ohne Erwerb von Beteiligungen</p> <p>** "20WW" bedeutet das aktuelle Jahr <b>Beispiel:</b> Wurde die Frage im November 2009 gestellt, bedeutet "20WW"="2009". "20XX" bedeutet das vergangene Jahr <b>Beispiel:</b> Wurde die Frage im Mai 2009 gestellt, bedeutet "20XX"="2008".</p>
S2. Unsere <b>Investitionen*</b> werden voraussichtlich im <u>laufenden Jahr</u> (20WW** gegenüber 20XX**)		steigen [1]						
		gleich bleiben [2]						
	sinken[3]							
<p><b>November</b> 2006 - 2008</p> <p><b>Sonderfrage Investitionen</b> (nur im Mai und im November)</p> <table border="1"> <tr> <td rowspan="3">S1. Unsere <b>Investitionen*</b> werden voraussichtlich im <u>laufenden Jahr</u> (20WW** gegenüber 20XX**)</td> <td>steigen [1]</td> <td></td> </tr> <tr> <td>gleich bleiben [2]</td> <td></td> </tr> <tr> <td>sinken[3]</td> <td></td> </tr> </table>	S1. Unsere <b>Investitionen*</b> werden voraussichtlich im <u>laufenden Jahr</u> (20WW** gegenüber 20XX**)	steigen [1]		gleich bleiben [2]		sinken[3]		
S1. Unsere <b>Investitionen*</b> werden voraussichtlich im <u>laufenden Jahr</u> (20WW** gegenüber 20XX**)		steigen [1]						
		gleich bleiben [2]						
	sinken[3]							
<p><b>Mai</b> + <b>November</b> ab 2015 ab 2009</p> <p><b>Sonderfrage Investitionen</b> (nur im Mai und im November)</p> <table border="1"> <tr> <td rowspan="3">S1. Unsere <b>Investitionen*</b> werden voraussichtlich im <u>laufenden Jahr</u> (20WW** gegenüber 20XX**)</td> <td>höher sein [1]</td> <td></td> </tr> <tr> <td>etwa gleich bleiben [2]</td> <td></td> </tr> <tr> <td>geringer sein [3]</td> <td></td> </tr> </table>	S1. Unsere <b>Investitionen*</b> werden voraussichtlich im <u>laufenden Jahr</u> (20WW** gegenüber 20XX**)	höher sein [1]		etwa gleich bleiben [2]		geringer sein [3]		
S1. Unsere <b>Investitionen*</b> werden voraussichtlich im <u>laufenden Jahr</u> (20WW** gegenüber 20XX**)		höher sein [1]						
		etwa gleich bleiben [2]						
	geringer sein [3]							
<p><b>November</b> von 2015 bis 5/2018</p> <p><b>Sonderfrage Investitionen</b> (nur im Mai und im November)</p> <p><b>Gesamtinvestitionen</b></p> <table border="1"> <tr> <td rowspan="3">S1. Unsere <b>Investitionen*</b> sind voraussichtlich im <u>laufenden Jahr</u> (20WW** gegenüber 20XX**)</td> <td>höher [1]</td> <td></td> </tr> <tr> <td>etwa gleich [2]</td> <td></td> </tr> <tr> <td>geringer [3]</td> <td></td> </tr> </table>	S1. Unsere <b>Investitionen*</b> sind voraussichtlich im <u>laufenden Jahr</u> (20WW** gegenüber 20XX**)	höher [1]		etwa gleich [2]		geringer [3]		
S1. Unsere <b>Investitionen*</b> sind voraussichtlich im <u>laufenden Jahr</u> (20WW** gegenüber 20XX**)		höher [1]						
		etwa gleich [2]						
	geringer [3]							
<p>ab 11/2018</p> <p><b>Sonderfrage Investitionen</b> (nur im Mai und im November)</p> <table border="1"> <tr> <td rowspan="3">Unsere <b>Investitionen</b> sind im <u>laufenden Jahr</u> (20WW gegenüber 20XX)</td> <td><b>Gesamtinvestitionen</b></td> </tr> <tr> <td>+ [1]</td> </tr> <tr> <td>= [2]</td> </tr> <tr> <td>- [3]</td> </tr> </table>	Unsere <b>Investitionen</b> sind im <u>laufenden Jahr</u> (20WW gegenüber 20XX)	<b>Gesamtinvestitionen</b>	+ [1]	= [2]	- [3]	<p>20XX = vorangegangenes Jahr <b>20WW =aktuelles Jahr</b></p> <p>Label im Datensatz: += höher [1] = etwa gleich [2] - = geringer [3]</p>		
Unsere <b>Investitionen</b> sind im <u>laufenden Jahr</u> (20WW gegenüber 20XX)		<b>Gesamtinvestitionen</b>						
		+ [1]						
	= [2]							
- [3]								

**Zeitverlauf der Variable**

2004	2005	2006	2007	2008	2009	2010	2011	2012	2013
	WEST								
	OST								
2014	2015	2016	2017	2018	2019	2020	2021	2022	2023
	WEST								
	OST								

Nr.	Name	Label	Erhebungszeitraum	Erhebungsrhythmus
-----	------	-------	-------------------	-------------------

3.25) dl\_incon\_dj investment in construction this year

Ost und West seit 05/2015

Erhebung im Mai, November

**Wortlaut der Frage**

Beschreibung der Variable	
<p><b>Mai</b> ab 2015</p> <p><b>Sonderfrage Investitionen</b></p>	<p>erwartete Investitionen in Bauten im laufenden Jahr</p>

(nur im Mai und im November)

**Gesamtinvestitionen, davon in: Bauten**

S1. Unsere <b>Investitionen*</b> werden voraussichtlich im <u>laufenden Jahr</u> (20WW** gegenüber 20XX**)	höher sein [1]	
	etwa gleich bleiben [2]	
	geringer sein [3]	

**November**  
von 2015 bis 5/2018

**Sonderfrage Investitionen**  
(nur im Mai und im November)

**Gesamtinvestitionen, davon in: Bauten**

S1. Unsere <b>Investitionen*</b> sind voraussichtlich im <u>laufenden Jahr</u> (20WW** gegenüber 20XX**)	höher [1]	
	etwa gleich [2]	
	geringer [3]	

ab 11/2018

**Sonderfrage Investitionen**  
(nur im Mai und im November)

Unsere <b>Investitionen</b> sind im <u>laufenden Jahr</u> (20WW gegenüber 20XX)	<b>Gesamtinvestitionen</b>
	<b>-Bauten</b>
	+ [1]
	= [2]
	- [3]

20XX = vorangegangenes Jahr  
**20WW =aktuelles Jahr**

Label im Datensatz:  
+ = höher [1]  
= = etwa gleich [2]  
- = geringer [3]

\*Zugänge auf Anlagekonten inkl. Betriebsbauten und bilanzierte Software, jedoch ohne unbebaute Grundstücke, Wohngebäude, gebrauchte oder gemietete Anlagen und ohne Erwerb von Beteiligungen

\*\*  
"20WW" bedeutet das aktuelle Jahr  
**Beispiel:** Wurde die Frage im November 2009 gestellt, bedeutet "20WW"="2009".

"20XX" bedeutet das vergangene Jahr  
**Beispiel:** Wurde die Frage im Mai 2009 gestellt, bedeutet "20XX"="2008".

zugehörig zu dl\_invit\_dj (3.100) dl\_invit\_nj (3.101) und dl\_invit\_lj (3.134)

**Zeitverlauf der Variable**

2000	2001	2002	2003	2004	2005	2006	2007	2008	2009
2010	2011	2012	2013	2014	2015	2016	2017	2018	2019
					WEST				
					OST				
2020	2021	2022	2023	2024	2025	2026	2027	2028	2029

Nr.	Name	Label	Erhebungszeitraum	Erhebungsrhythmus
3.26)	dl_inveq_dj	investment in equipment this year	Ost und West seit 05/2015	Erhebung im Mai, November

**Wortlaut der Frage**

<p><b>Mai</b> + <b>November</b> ab 2015</p> <p><b>Sonderfrage Investitionen</b> (nur im Mai und im November)</p> <p><b>Gesamtinvestitionen, davon in: Ausrüstung</b></p> <table border="1"> <tr> <td rowspan="3">S1. Unsere <b>Investitionen*</b> werden voraussichtlich im <u>laufenden Jahr</u> (20WW** gegenüber 20XX**)</td> <td>höher sein [1]</td> <td></td> </tr> <tr> <td>etwa gleich bleiben [2]</td> <td></td> </tr> <tr> <td>geringer sein [3]</td> <td></td> </tr> </table>	S1. Unsere <b>Investitionen*</b> werden voraussichtlich im <u>laufenden Jahr</u> (20WW** gegenüber 20XX**)	höher sein [1]		etwa gleich bleiben [2]		geringer sein [3]		<p><b>Beschreibung der Variable</b></p> <p>erwartete Gesamtinvestitionen im laufenden Jahr</p> <p>*Zugänge auf Anlagekonten inkl. Betriebsbauten und bilanzierte Software, jedoch ohne unbebaute Grundstücke, Wohngebäude, gebrauchte oder gemietete Anlagen und ohne Erwerb von Beteiligungen</p> <p>** "20WW" bedeutet das aktuelle Jahr <b>Beispiel:</b> Wurde die Frage im November 2009 gestellt, bedeutet "20WW"="2009".</p> <p>"20XX" bedeutet das vergangene Jahr <b>Beispiel:</b> Wurde die Frage im Mai 2009 gestellt, bedeutet "20XX"="2008".</p> <p>zugehörig zu dl_invit_dj (3.100) dl_invit_nj (3.101) und dl_invit_lj (3.134)</p>
S1. Unsere <b>Investitionen*</b> werden voraussichtlich im <u>laufenden Jahr</u> (20WW** gegenüber 20XX**)		höher sein [1]						
		etwa gleich bleiben [2]						
	geringer sein [3]							
<p><b>November</b> von 2015 bis 5/2018</p> <p><b>Sonderfrage Investitionen</b> (nur im Mai und im November)</p> <p><b>Gesamtinvestitionen, davon in: Ausrüstung</b></p> <table border="1"> <tr> <td rowspan="3">S1. Unsere <b>Investitionen*</b> sind voraussichtlich im <u>laufenden Jahr</u> (20WW** gegenüber 20XX**)</td> <td>höher [1]</td> <td></td> </tr> <tr> <td>etwa gleich [2]</td> <td></td> </tr> <tr> <td>geringer [3]</td> <td></td> </tr> </table>	S1. Unsere <b>Investitionen*</b> sind voraussichtlich im <u>laufenden Jahr</u> (20WW** gegenüber 20XX**)	höher [1]		etwa gleich [2]		geringer [3]		
S1. Unsere <b>Investitionen*</b> sind voraussichtlich im <u>laufenden Jahr</u> (20WW** gegenüber 20XX**)		höher [1]						
		etwa gleich [2]						
	geringer [3]							
<p>ab 11/2018</p> <p><b>Sonderfrage Investitionen</b> (nur im Mai und im November)</p> <p><b>Gesamtinvestitionen</b></p>	<p>20XX = vorangegangenes Jahr <b>20WW =aktuelles Jahr</b></p>							

Unsere Investitionen sind im laufenden Jahr (20WW gegenüber 20XX)	<b>-Ausrüstung</b>
	+ [1]
	= [2]
	- [3]

Label im Datensatz:  
 += höher [1]  
 == etwa gleich [2]  
 -= geringer [3]

**Zeitverlauf der Variable**

2000	2001	2002	2003	2004	2005	2006	2007	2008	2009	
2010	2011	2012	2013	2014	2015	2016	2017	2018	2019	
					WEST					
					OST					
2020	2021	2022	2023	2024	2025	2026	2027	2028	2029	

Nr.	Name	Label	Erhebungszeitraum	Erhebungsrhythmus
-----	------	-------	-------------------	-------------------

3.27) dl\_invest\_nj total investment next year Ost und West ab 11/2006 Erhebung im November

**Wortlaut der Frage**

<p><b>November</b> 2006 - 2014</p> <p><b>Sonderfrage Investitionen</b> (nur im November)</p> <p><b>Gesamtinvestitionen</b></p> <table border="1"> <tr><td>S2. Unsere Investitionen* werden voraussichtlich im kommenden Jahr (20NN** gegenüber 20WW**)</td><td>steigen [1]</td><td></td></tr> <tr><td></td><td>gleich bleiben [2]</td><td></td></tr> <tr><td></td><td>sinken[3]</td><td></td></tr> </table>	S2. Unsere Investitionen* werden voraussichtlich im kommenden Jahr (20NN** gegenüber 20WW**)	steigen [1]			gleich bleiben [2]			sinken[3]		<p><b>Beschreibung der Variable</b></p> <p>Entwicklung der Investitionen im laufenden Jahr gegenüber dem Vorjahr</p> <p>Die Sonderfragen 3.20 invest_lj, 3.23 invest_dj und 3.26 invest_nj wurden bis 2015 zusammengefasst in 2 Variablen, die eine unterschiedliche Formulierung und Bedeutung hatten, je nachdem ob sie im Mai oder November erhoben wurden:        Eine Frage nach (vergangenen) Investitionen bezog sich auf das Vorjahr, wenn im Mai erhoben und im November auf das laufende Jahr.        Die Frage nach Investitionserwartungen bezog sich auf das laufende Jahr im Mai und auf das kommende Jahr im November.        Seit 2015 werden diese nun durch 3 Variablen ersetzt, die sich jeweils auf das vergangene, das laufende und das kommende Jahr beziehen.        Rückwirkend werden die beiden alten Investitions-Sonderfragen umkodiert, sodass sie dem selben Schema folgen.</p> <p>*Zugänge auf Anlagekonten inkl. Betriebsbauten und bilanzierte Software, jedoch ohne unbebaute Grundstücke, Wohngebäude, gebrauchte oder gemietete Anlagen und ohne Erwerb von Beteiligungen</p> <p>**        "20NN" bedeutet das kommende Jahr</p> <p><b>Beispiel:</b> Wurde die Frage im November 2009 gestellt, bedeutet "20NN"="2010".</p>
S2. Unsere Investitionen* werden voraussichtlich im kommenden Jahr (20NN** gegenüber 20WW**)	steigen [1]									
	gleich bleiben [2]									
	sinken[3]									
<p><b>November</b> von 2015 bis 5/2018</p> <p><b>Sonderfrage Investitionen</b> (nur im November)</p> <p><b>Gesamtinvestitionen</b></p> <table border="1"> <tr><td>S2. Unsere Investitionen* werden voraussichtlich im kommenden Jahr (20NN** gegenüber 20WW**)</td><td>höher sein [1]</td><td></td></tr> <tr><td></td><td>etwa gleich bleiben [2]</td><td></td></tr> <tr><td></td><td>geringer sein [3]</td><td></td></tr> </table>	S2. Unsere Investitionen* werden voraussichtlich im kommenden Jahr (20NN** gegenüber 20WW**)	höher sein [1]			etwa gleich bleiben [2]			geringer sein [3]		<p>20YY = kommendes Jahr  <b>20WW =aktuelles Jahr</b></p> <p>Label im Datensatz:        += höher [1]        == etwa gleich [2]        -= geringer [3]</p>
S2. Unsere Investitionen* werden voraussichtlich im kommenden Jahr (20NN** gegenüber 20WW**)	höher sein [1]									
	etwa gleich bleiben [2]									
	geringer sein [3]									
<p>ab 01.11.2018</p> <p><b>Sonderfrage Investitionen</b> (nur im Mai und im November)</p> <p><b>Gesamtinvestitionen</b></p> <table border="1"> <tr><td>Unsere Investitionen werden voraussichtlich im kommenden Jahr (20YY gegenüber 20WW)</td><td>+ [1]</td><td></td></tr> <tr><td></td><td>= [2]</td><td></td></tr> <tr><td></td><td>- [3]</td><td></td></tr> </table>	Unsere Investitionen werden voraussichtlich im kommenden Jahr (20YY gegenüber 20WW)	+ [1]			= [2]			- [3]		<p>"20WW" bedeutet das aktuelle Jahr  <b>Beispiel:</b> Wurde die Frage im November 2009 gestellt, bedeutet "20WW"="2009".</p>
Unsere Investitionen werden voraussichtlich im kommenden Jahr (20YY gegenüber 20WW)	+ [1]									
	= [2]									
	- [3]									

**Zeitverlauf der Variable**

2004	2005	2006	2007	2008	2009	2010	2011	2012	2013	
					WEST					
					OST					
2014	2015	2016	2017	2018	2019	2020	2021	2022	2023	
					WEST					
					OST					

zugehörig zu dl\_invit\_dj (3.100) dl\_invit\_nj (3.101) und dl\_invit\_lj (3.134)

Nr.	Name	Label	Erhebungszeitraum	Erhebungsrhythmus
-----	------	-------	-------------------	-------------------

3.28) dl\_invcon\_nj investment in construction next year Ost und West seit 11/2015 Erhebung im November

**Wortlaut der Frage**



<p><b>November</b> ab 2015</p> <p><b>Sonderfrage Investitionen</b> (nur im November)</p> <p><b>Gesamtinvestitionen, davon in: Bauten</b></p> <table border="1"> <tr> <td rowspan="3">S2. Unsere <b>Investitionen</b>* werden voraussichtlich im <u>kommenden Jahr</u> (20NN** gegenüber 20WW**)</td> <td>steigen [1]</td> <td></td> </tr> <tr> <td>gleich bleiben [2]</td> <td></td> </tr> <tr> <td>sinken[3]</td> <td></td> </tr> </table>	S2. Unsere <b>Investitionen</b> * werden voraussichtlich im <u>kommenden Jahr</u> (20NN** gegenüber 20WW**)	steigen [1]		gleich bleiben [2]		sinken[3]		<p><b>Beschreibung der Variable</b></p> <p>Investitionen im kommenden Jahr, Bauten</p> <p>*Zugänge auf Anlagekonten inkl. Betriebsbauten und bilanzierte Software, jedoch ohne unbebaute Grundstücke, Wohngebäude, gebrauchte oder gemietete Anlagen und ohne Erwerb von Beteiligungen</p> <p>**</p> <p>"20NN" bedeutet das kommende Jahr</p> <p><b>Beispiel:</b> Wurde die Frage im November 2009 gestellt, bedeutet "20NN"="2010".</p>					
S2. Unsere <b>Investitionen</b> * werden voraussichtlich im <u>kommenden Jahr</u> (20NN** gegenüber 20WW**)		steigen [1]											
		gleich bleiben [2]											
	sinken[3]												
<p><b>November</b> ab 2015</p> <p><b>Sonderfrage Investitionen</b> (nur im November)</p> <p><b>Gesamtinvestitionen, davon in: Bauten</b></p> <table border="1"> <tr> <td rowspan="3">S2. Unsere <b>Investitionen</b>* werden voraussichtlich im <u>kommenden Jahr</u> (20NN** gegenüber 20WW**)</td> <td>höher sein [1]</td> <td></td> </tr> <tr> <td>etwa gleich bleiben [2]</td> <td></td> </tr> <tr> <td>geringer sein [3]</td> <td></td> </tr> </table>	S2. Unsere <b>Investitionen</b> * werden voraussichtlich im <u>kommenden Jahr</u> (20NN** gegenüber 20WW**)	höher sein [1]		etwa gleich bleiben [2]		geringer sein [3]		<p>"20WW" bedeutet das aktuelle Jahr</p> <p><b>Beispiel:</b> Wurde die Frage im November 2009 gestellt, bedeutet "20WW"="2009".</p> <p>zugehörig zu dl_invit_dj (3.100) dl_invit_nj (3.101) und dl_invit_lj (3.134)</p>					
S2. Unsere <b>Investitionen</b> * werden voraussichtlich im <u>kommenden Jahr</u> (20NN** gegenüber 20WW**)		höher sein [1]											
		etwa gleich bleiben [2]											
	geringer sein [3]												
<p>ab 01.11.2018</p> <p><b>Sonderfrage Investitionen</b> (nur im Mai und im November)</p> <table border="1"> <tr> <td rowspan="4">Unsere <b>Investitionen</b> werden voraussichtlich <b>im kommenden Jahr</b> (20YY gegenüber 20WW)</td> <td><b>Gesamtinvestitionen</b></td> <td></td> </tr> <tr> <td><b>-Bauten</b></td> <td></td> </tr> <tr> <td>+ [1]</td> <td></td> </tr> <tr> <td>= [2]</td> <td></td> </tr> <tr> <td></td> <td>- [3]</td> <td></td> </tr> </table>	Unsere <b>Investitionen</b> werden voraussichtlich <b>im kommenden Jahr</b> (20YY gegenüber 20WW)	<b>Gesamtinvestitionen</b>		<b>-Bauten</b>		+ [1]		= [2]			- [3]		<p>20YY = kommendes Jahr</p> <p><b>20WW =aktuelles Jahr</b></p> <p>Label im Datensatz: + = höher [1] = etwa gleich [2] - = geringer [3]</p>
Unsere <b>Investitionen</b> werden voraussichtlich <b>im kommenden Jahr</b> (20YY gegenüber 20WW)		<b>Gesamtinvestitionen</b>											
		<b>-Bauten</b>											
		+ [1]											
	= [2]												
	- [3]												
<p><b>Zeitverlauf der Variable</b></p>													

Nr.	Name	Label	Erhebungszeitraum	Erhebungsrhythmus
3.29)	dl_inveq_nj	investment in equipment next year	Ost und West seit 11/2015	Erhebung im November

**Wortlaut der Frage**

<p><b>November</b> ab 2015</p> <p><b>Sonderfrage Investitionen</b> (nur im November)</p> <p><b>Gesamtinvestitionen, davon in: Ausrüstung</b></p> <table border="1"> <tr> <td rowspan="3">S2. Unsere <b>Investitionen</b>* werden voraussichtlich im <u>kommenden Jahr</u> (20NN** gegenüber 20WW**)</td> <td>steigen [1]</td> <td></td> </tr> <tr> <td>gleich bleiben [2]</td> <td></td> </tr> <tr> <td>sinken[3]</td> <td></td> </tr> </table>	S2. Unsere <b>Investitionen</b> * werden voraussichtlich im <u>kommenden Jahr</u> (20NN** gegenüber 20WW**)	steigen [1]		gleich bleiben [2]		sinken[3]		<p><b>Beschreibung der Variable</b></p> <p>Investitionen im kommenden Jahr, Ausrüstung</p> <p>*Zugänge auf Anlagekonten inkl. Betriebsbauten und bilanzierte Software, jedoch ohne unbebaute Grundstücke, Wohngebäude, gebrauchte oder gemietete Anlagen und ohne Erwerb von Beteiligungen</p> <p>**</p> <p>"20NN" bedeutet das kommende Jahr</p> <p><b>Beispiel:</b> Wurde die Frage im November 2009 gestellt, bedeutet "20NN"="2010".</p>
S2. Unsere <b>Investitionen</b> * werden voraussichtlich im <u>kommenden Jahr</u> (20NN** gegenüber 20WW**)		steigen [1]						
		gleich bleiben [2]						
	sinken[3]							
<p><b>November</b> von 2015 bis 5/2018</p> <p><b>Sonderfrage Investitionen</b> (nur im November)</p> <p><b>Gesamtinvestitionen, davon in: Ausrüstung</b></p> <table border="1"> <tr> <td rowspan="3">S2. Unsere <b>Investitionen</b>* werden voraussichtlich im <u>kommenden Jahr</u> (20NN** gegenüber 20WW**)</td> <td>höher sein [1]</td> <td></td> </tr> <tr> <td>etwa gleich bleiben [2]</td> <td></td> </tr> <tr> <td>geringer sein [3]</td> <td></td> </tr> </table>	S2. Unsere <b>Investitionen</b> * werden voraussichtlich im <u>kommenden Jahr</u> (20NN** gegenüber 20WW**)	höher sein [1]		etwa gleich bleiben [2]		geringer sein [3]		<p>"20WW" bedeutet das aktuelle Jahr</p> <p><b>Beispiel:</b> Wurde die Frage im November 2009 gestellt, bedeutet "20WW"="2009".</p> <p>zugehörig zu dl_invit_dj (3.100) dl_invit_nj (3.101) und dl_invit_lj (3.134)</p>
S2. Unsere <b>Investitionen</b> * werden voraussichtlich im <u>kommenden Jahr</u> (20NN** gegenüber 20WW**)		höher sein [1]						
		etwa gleich bleiben [2]						
	geringer sein [3]							

ab 01.11.2018

**Sonderfrage Investitionen**  
(nur im Mai und im November)


Unsere Investitionen werden voraussichtlich im kommenden Jahr (20YY gegenüber 20WW)

Gesamtinvestitionen	
-Ausrüstung	
+	[1]
=	[2]
-	[3]

20YY = kommendes Jahr  
20WW = aktuelles Jahr

Label im Datensatz:  
+ = höher [1]  
= = etwa gleich [2]  
- = geringer [3]

**Zeitverlauf der Variable**



Nr.	Name	Label	Erhebungszeitraum	Erhebungsrhythmus
-----	------	-------	-------------------	-------------------

3.30) dl\_ref1 refugees question 1 Ost und West 12/2015 einmalig

**Wortlaut der Frage**

12/2015

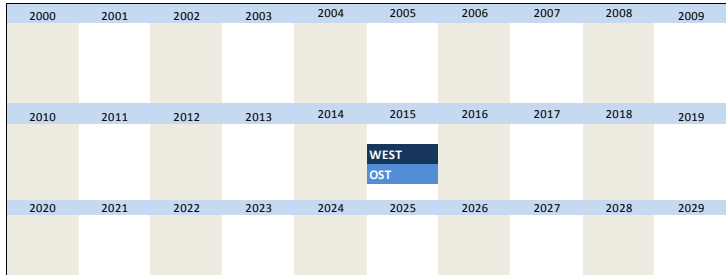
1. Wie schätzen Sie aktuell das Potential ein, dass in Ihrer Branche Asylsuchende in den folgenden Positionen eingestellt werden:

[1] niedrig [2] hoch

Auszubildende

**Beschreibung der Variable**

**Zeitverlauf der Variable**



Nr.	Name	Label	Erhebungszeitraum	Erhebungsrhythmus
-----	------	-------	-------------------	-------------------

3.31) dl\_ref2 refugees question 2 Ost und West 12/2015 einmalig

**Wortlaut der Frage**

12/2015

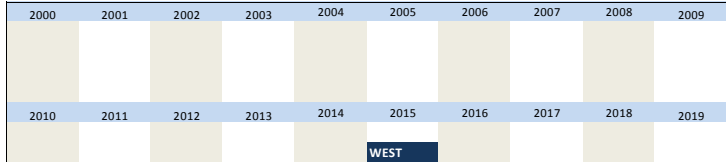
1. Wie schätzen Sie aktuell das Potential ein, dass in Ihrer Branche Asylsuchende in den folgenden Positionen eingestellt werden:

[1] niedrig [2] hoch

Ungelernte Hilfsmitarbeiter

**Beschreibung der Variable**

**Zeitverlauf der Variable**



					OST					
2020	2021	2022	2023	2024	2025	2026	2027	2028	2029	

Nr.	Name	Label	Erhebungszeitraum	Erhebungsrhythmus
-----	------	-------	-------------------	-------------------

3.32)	dl_ref3	refugees question 3	Ost und West 12/2015	einmalig
-------	---------	---------------------	----------------------	----------

**Wortlaut der Frage**

<p>12/2015</p> <p>1. Wie schätzen Sie aktuell das Potential ein, dass in Ihrer Branche Asylsuchende in den folgenden Positionen eingestellt werden:</p> <p style="text-align: center;">[1] niedrig                      [2] hoch</p> <p>Facharbeiter                      <input type="text"/>                      <input type="text"/></p>	<p>Beschreibung der Variable</p>
--	----------------------------------

**Zeitverlauf der Variable**

2000	2001	2002	2003	2004	2005	2006	2007	2008	2009
2010	2011	2012	2013	2014	2015	2016	2017	2018	2019
					WEST				
					OST				
2020	2021	2022	2023	2024	2025	2026	2027	2028	2029

Nr.	Name	Label	Erhebungszeitraum	Erhebungsrhythmus
-----	------	-------	-------------------	-------------------

3.33)	dl_ref4	refugees question 4	Ost und West 12/2015	einmalig
-------	---------	---------------------	----------------------	----------

**Wortlaut der Frage**

<p>12/2015</p> <p>1. Wie schätzen Sie aktuell das Potential ein, dass in Ihrer Branche Asylsuchende in den folgenden Positionen eingestellt werden:</p> <p style="text-align: center;">[1] niedrig                      [2] hoch</p> <p>Leitungspositionen                      <input type="text"/>                      <input type="text"/></p>	<p>Beschreibung der Variable</p>
--	----------------------------------

**Zeitverlauf der Variable**

2000	2001	2002	2003	2004	2005	2006	2007	2008	2009
2010	2011	2012	2013	2014	2015	2016	2017	2018	2019
					WEST				
					OST				
2020	2021	2022	2023	2024	2025	2026	2027	2028	2029

Nr.	Name	Label	Erhebungszeitraum	Erhebungsrhythmus
-----	------	-------	-------------------	-------------------

3.34)	dl_ref5	refugees question 5	Ost und West 12/2015	einmalig
-------	---------	---------------------	----------------------	----------

**Wortlaut der Frage**

<p>12/2015</p> <p>1. Wie schätzen Sie aktuell das Potential ein, dass in Ihrer Branche Asylsuchende in den folgenden Positionen eingestellt werden:</p> <p style="text-align: center;">[1] niedrig                      [2] hoch</p> <p>Andere Positionen                      <input type="text"/>                      <input type="text"/></p>	<p>Beschreibung der Variable</p>
---	----------------------------------

Zeitverlauf der Variable

2000	2001	2002	2003	2004	2005	2006	2007	2008	2009
2010	2011	2012	2013	2014	2015	2016	2017	2018	2019
2020	2021	2022	2023	2024	2025	2026	2027	2028	2029

Nr.	Name	Label	Erhebungszeitraum	Erhebungsrhythmus
3.35)	dl_ref6	refugees question 6	Ost und West 12/2015	einmalig

Wortlaut der Frage

12/2015

2. Wie hinderlich schätzen Sie die folgenden Faktoren für die Einstellung von Asylsuchenden in Ihrer Branche ein:

[1] wenig [2] sehr

Arbeitsrechtliche Vorgaben

Beschreibung der Variable

Zeitverlauf der Variable

2000	2001	2002	2003	2004	2005	2006	2007	2008	2009
2010	2011	2012	2013	2014	2015	2016	2017	2018	2019
2020	2021	2022	2023	2024	2025	2026	2027	2028	2029

Nr.	Name	Label	Erhebungszeitraum	Erhebungsrhythmus
3.36)	dl_ref7	refugees question 7	Ost und West 12/2015	einmalig

Wortlaut der Frage

12/2015

2. Wie hinderlich schätzen Sie die folgenden Faktoren für die Einstellung von Asylsuchenden in Ihrer Branche ein:

[1] wenig [2] sehr

Unpassendes Qualifikationsniveau

Beschreibung der Variable

Zeitverlauf der Variable

2000	2001	2002	2003	2004	2005	2006	2007	2008	2009
2010	2011	2012	2013	2014	2015	2016	2017	2018	2019
2020	2021	2022	2023	2024	2025	2026	2027	2028	2029

Nr.	Name	Label	Erhebungszeitraum	Erhebungsrhythmus
3.37)	dl_ref8	refugees question 8	Ost und West 12/2015	einmalig

Wortlaut der Frage

Beschreibung der Variable

12/2015

2. Wie hinderlich schätzen Sie die folgenden Faktoren für die Einstellung von Asylsuchenden in Ihrer Branche ein:

[1] wenig [2] sehr

Mindestlohn

Zeitverlauf der Variable

2000	2001	2002	2003	2004	2005	2006	2007	2008	2009
2010	2011	2012	2013	2014	2015	2016	2017	2018	2019
2020	2021	2022	2023	2024	2025	2026	2027	2028	2029

Nr.	Name	Label	Erhebungszeitraum	Erhebungsrhythmus
-----	------	-------	-------------------	-------------------

3.38)	dl_ref9	refugees question 9	Ost und West 12/2015	einmalig
-------	---------	---------------------	----------------------	----------

Wortlaut der Frage

12/2015

2. Wie hinderlich schätzen Sie die folgenden Faktoren für die Einstellung von Asylsuchenden in Ihrer Branche ein:

[1] wenig [2] sehr

Fehlende sprachkenntnisse

Beschreibung der Variable

Zeitverlauf der Variable

2000	2001	2002	2003	2004	2005	2006	2007	2008	2009
2010	2011	2012	2013	2014	2015	2016	2017	2018	2019
2020	2021	2022	2023	2024	2025	2026	2027	2028	2029

Nr.	Name	Label	Erhebungszeitraum	Erhebungsrhythmus
-----	------	-------	-------------------	-------------------

3.39)	dl_minim_post1	affected by minimum wage	Ost und West 03/2016	einmalig
-------	----------------	--------------------------	----------------------	----------

Wortlaut der Frage

03/2016

Am 01.01.2015 ist der flächendeckende Mindestlohn eingeführt worden. Ist Ihr Unternehmen von dieser Regelung betroffen?

[1] ja [2] nein

Beschreibung der Variable

Zeitverlauf der Variable

1980	1981	1982	1983	1984	1985	1986	1987	1988	1989
1990	1991	1992	1993	1994	1995	1996	1997	1998	1999
2000	2001	2002	2003	2004	2005	2006	2007	2008	2009
2010	2011	2012	2013	2014	2015	2016	2017	2018	2019
2020	2021	2022	2023	2024	2025	2026	2027	2028	2029

--	--	--	--	--	--

Nr.	Name	Label	Erhebungszeitraum	Erhebungsrhythmus
-----	------	-------	-------------------	-------------------

3.40)	dl_minim_post2	no minimum wage measures	Ost und West 03/2016	einmalig
-------	----------------	--------------------------	----------------------	----------

**Wortlaut der Frage**

03/2016  
 Am 01.01.2015 ist der flächendeckende Mindestlohn eingeführt worden. Ist Ihr Unternehmen von dieser Regelung betroffen?  
**Wenn Ja,**  
 Welche Maßnahmen haben Sie getroffen?  
 keine  [1]

Beschreibung der Variable

**Zeitverlauf der Variable**

1980	1981	1982	1983	1984	1985	1986	1987	1988	1989
1990	1991	1992	1993	1994	1995	1996	1997	1998	1999
2000	2001	2002	2003	2004	2005	2006	2007	2008	2009
2010	2011	2012	2013	2014	2015	2016	2017	2018	2019
2020	2021	2022	2023	2024	2025	2026	2027	2028	2029

Nr.	Name	Label	Erhebungszeitraum	Erhebungsrhythmus
-----	------	-------	-------------------	-------------------

3.41)	dl_minim_post3	measures: employee reduction	Ost und West 03/2016	einmalig
-------	----------------	------------------------------	----------------------	----------

**Wortlaut der Frage**

03/2016  
 Am 01.01.2015 ist der flächendeckende Mindestlohn eingeführt worden. Ist Ihr Unternehmen von dieser Regelung betroffen?  
**Wenn Ja,**  
 Welche Maßnahmen haben Sie getroffen?  
 Personalabbau  [1]

Beschreibung der Variable

**Zeitverlauf der Variable**

1980	1981	1982	1983	1984	1985	1986	1987	1988	1989
1990	1991	1992	1993	1994	1995	1996	1997	1998	1999
2000	2001	2002	2003	2004	2005	2006	2007	2008	2009
2010	2011	2012	2013	2014	2015	2016	2017	2018	2019
2020	2021	2022	2023	2024	2025	2026	2027	2028	2029

Nr.	Name	Label	Erhebungszeitraum	Erhebungsrhythmus
-----	------	-------	-------------------	-------------------

3.42)	dl_minim_post4	measures: working hour reduction	Ost und West 03/2016	einmalig
-------	----------------	----------------------------------	----------------------	----------

**Wortlaut der Frage**

03/2016  
 Am 01.01.2015 ist der flächendeckende Mindestlohn eingeführt worden. Ist Ihr Unternehmen von dieser Regelung betroffen?  
**Wenn Ja,**  
 Welche Maßnahmen haben Sie getroffen?  
 Arbeitszeitreduzierung  [1]

Beschreibung der Variable

**Zeitverlauf der Variable**

1980	1981	1982	1983	1984	1985	1986	1987	1988	1989
------	------	------	------	------	------	------	------	------	------

1990	1991	1992	1993	1994	1995	1996	1997	1998	1999
2000	2001	2002	2003	2004	2005	2006	2007	2008	2009
2010	2011	2012	2013	2014	2015	2016	2017	2018	2019
2020	2021	2022	2023	2024	2025	2026	2027	2028	2029

Nr.	Name	Label	Erhebungszeitraum	Erhebungsrhythmus
-----	------	-------	-------------------	-------------------

3.43)	dl_minim_post5	measures: increased prices	Ost und West 03/2016	einmalig
-------	----------------	----------------------------	----------------------	----------

Wortlaut der Frage

<p>03/2016</p> <p>Am 01.01.2015 ist der flächendeckende Mindestlohn eingeführt worden. Ist Ihr Unternehmen von dieser Regelung betroffen?  <b>Wenn Ja,</b>          Welche Maßnahmen haben Sie getroffen?</p> <p>Preiserhöhungen <input type="text"/> [1]</p>	Beschreibung der Variable
---	---------------------------

Zeitverlauf der Variable

1980	1981	1982	1983	1984	1985	1986	1987	1988	1989
1990	1991	1992	1993	1994	1995	1996	1997	1998	1999
2000	2001	2002	2003	2004	2005	2006	2007	2008	2009
2010	2011	2012	2013	2014	2015	2016	2017	2018	2019
2020	2021	2022	2023	2024	2025	2026	2027	2028	2029

Nr.	Name	Label	Erhebungszeitraum	Erhebungsrhythmus
-----	------	-------	-------------------	-------------------

3.44)	dl_minim_post6	measures: decreased investment	Ost und West 03/2016	einmalig
-------	----------------	--------------------------------	----------------------	----------

Wortlaut der Frage

<p>03/2016</p> <p>Am 01.01.2015 ist der flächendeckende Mindestlohn eingeführt worden. Ist Ihr Unternehmen von dieser Regelung betroffen?  <b>Wenn Ja,</b>          Welche Maßnahmen haben Sie getroffen?</p> <p>verringerte Investitionen <input type="text"/> [1]</p>	Beschreibung der Variable
---	---------------------------

Zeitverlauf der Variable

1980	1981	1982	1983	1984	1985	1986	1987	1988	1989
1990	1991	1992	1993	1994	1995	1996	1997	1998	1999
2000	2001	2002	2003	2004	2005	2006	2007	2008	2009
2010	2011	2012	2013	2014	2015	2016	2017	2018	2019
2020	2021	2022	2023	2024	2025	2026	2027	2028	2029

Nr.	Name	Label	Erhebungszeitraum	Erhebungsrhythmus
-----	------	-------	-------------------	-------------------

3.45)	dl_minim_post7	measures: decreased special payments	Ost und West 03/2016	einmalig
-------	----------------	--------------------------------------	----------------------	----------

Wortlaut der Frage

<p>03/2016</p> <p>Am 01.01.2015 ist der flächendeckende Mindestlohn eingeführt worden. Ist Ihr Unternehmen von dieser Regelung betroffen?  <b>Wenn Ja,</b>          Welche Maßnahmen haben Sie getroffen?</p> <p>Kürzungen von Sonderzahlungen <input type="text"/> [1]</p>	Beschreibung der Variable																																																		
Zeitverlauf der Variable																																																			
<table border="1"> <tr><td>1980</td><td>1981</td><td>1982</td><td>1983</td><td>1984</td><td>1985</td><td>1986</td><td>1987</td><td>1988</td><td>1989</td></tr> <tr><td>1990</td><td>1991</td><td>1992</td><td>1993</td><td>1994</td><td>1995</td><td>1996</td><td>1997</td><td>1998</td><td>1999</td></tr> <tr><td>2000</td><td>2001</td><td>2002</td><td>2003</td><td>2004</td><td>2005</td><td>2006</td><td>2007</td><td>2008</td><td>2009</td></tr> <tr><td>2010</td><td>2011</td><td>2012</td><td>2013</td><td>2014</td><td>2015</td><td>2016</td><td>2017</td><td>2018</td><td>2019</td></tr> <tr><td>2020</td><td>2021</td><td>2022</td><td>2023</td><td>2024</td><td>2025</td><td>2026</td><td>2027</td><td>2028</td><td>2029</td></tr> </table>		1980	1981	1982	1983	1984	1985	1986	1987	1988	1989	1990	1991	1992	1993	1994	1995	1996	1997	1998	1999	2000	2001	2002	2003	2004	2005	2006	2007	2008	2009	2010	2011	2012	2013	2014	2015	2016	2017	2018	2019	2020	2021	2022	2023	2024	2025	2026	2027	2028	2029
1980	1981	1982	1983	1984	1985	1986	1987	1988	1989																																										
1990	1991	1992	1993	1994	1995	1996	1997	1998	1999																																										
2000	2001	2002	2003	2004	2005	2006	2007	2008	2009																																										
2010	2011	2012	2013	2014	2015	2016	2017	2018	2019																																										
2020	2021	2022	2023	2024	2025	2026	2027	2028	2029																																										

Nr.	Name	Label	Erhebungszeitraum	Erhebungsrhythmus
3.46)	dl_minim_post8	less minijobs	Ost und West 03/2016	einmalig

Wortlaut der Frage

<p>03/2016</p> <p>Am 01.01.2015 ist der flächendeckende Mindestlohn eingeführt worden. Ist Ihr Unternehmen von dieser Regelung betroffen?</p> <p>Haben sich in Ihrem Unternehmen Beschäftigungsverhältnisse verändert?          es sind Minijobs weggefallen <input type="text"/> [1]</p>	Beschreibung der Variable																																																		
Zeitverlauf der Variable																																																			
<table border="1"> <tr><td>1980</td><td>1981</td><td>1982</td><td>1983</td><td>1984</td><td>1985</td><td>1986</td><td>1987</td><td>1988</td><td>1989</td></tr> <tr><td>1990</td><td>1991</td><td>1992</td><td>1993</td><td>1994</td><td>1995</td><td>1996</td><td>1997</td><td>1998</td><td>1999</td></tr> <tr><td>2000</td><td>2001</td><td>2002</td><td>2003</td><td>2004</td><td>2005</td><td>2006</td><td>2007</td><td>2008</td><td>2009</td></tr> <tr><td>2010</td><td>2011</td><td>2012</td><td>2013</td><td>2014</td><td>2015</td><td>2016</td><td>2017</td><td>2018</td><td>2019</td></tr> <tr><td>2020</td><td>2021</td><td>2022</td><td>2023</td><td>2024</td><td>2025</td><td>2026</td><td>2027</td><td>2028</td><td>2029</td></tr> </table>		1980	1981	1982	1983	1984	1985	1986	1987	1988	1989	1990	1991	1992	1993	1994	1995	1996	1997	1998	1999	2000	2001	2002	2003	2004	2005	2006	2007	2008	2009	2010	2011	2012	2013	2014	2015	2016	2017	2018	2019	2020	2021	2022	2023	2024	2025	2026	2027	2028	2029
1980	1981	1982	1983	1984	1985	1986	1987	1988	1989																																										
1990	1991	1992	1993	1994	1995	1996	1997	1998	1999																																										
2000	2001	2002	2003	2004	2005	2006	2007	2008	2009																																										
2010	2011	2012	2013	2014	2015	2016	2017	2018	2019																																										
2020	2021	2022	2023	2024	2025	2026	2027	2028	2029																																										

Nr.	Name	Label	Erhebungszeitraum	Erhebungsrhythmus
3.47)	dl_minim_post9	minijobs transformed into insurable employment	Ost und West 03/2016	einmalig

Wortlaut der Frage

<p>03/2016</p> <p>Am 01.01.2015 ist der flächendeckende Mindestlohn eingeführt worden. Ist Ihr Unternehmen von dieser Regelung betroffen?</p> <p>Haben sich in Ihrem Unternehmen Beschäftigungsverhältnisse verändert?          es wurden Minijobs in sozialversicherungspflichtige Beschäftigungsverhältnisse <input type="text"/> [1]</p>	Beschreibung der Variable																														
Zeitverlauf der Variable																															
<table border="1"> <tr><td>1980</td><td>1981</td><td>1982</td><td>1983</td><td>1984</td><td>1985</td><td>1986</td><td>1987</td><td>1988</td><td>1989</td></tr> <tr><td>1990</td><td>1991</td><td>1992</td><td>1993</td><td>1994</td><td>1995</td><td>1996</td><td>1997</td><td>1998</td><td>1999</td></tr> <tr><td>2000</td><td>2001</td><td>2002</td><td>2003</td><td>2004</td><td>2005</td><td>2006</td><td>2007</td><td>2008</td><td>2009</td></tr> </table>		1980	1981	1982	1983	1984	1985	1986	1987	1988	1989	1990	1991	1992	1993	1994	1995	1996	1997	1998	1999	2000	2001	2002	2003	2004	2005	2006	2007	2008	2009
1980	1981	1982	1983	1984	1985	1986	1987	1988	1989																						
1990	1991	1992	1993	1994	1995	1996	1997	1998	1999																						
2000	2001	2002	2003	2004	2005	2006	2007	2008	2009																						



2010	2011	2012	2013	2014	2015	2016	2017	2018	2019
						WEST OST			
2020	2021	2022	2023	2024	2025	2026	2027	2028	2029

Nr.	Name	Label	Erhebungszeitraum	Erhebungsrhythmus
-----	------	-------	-------------------	-------------------

3.48)	dl_minim_post10	new insurable employment	Ost und West 03/2016	einmalig
-------	-----------------	--------------------------	----------------------	----------

Wortlaut der Frage

03/2016	Beschreibung der Variable
Am 01.01.2015 ist der flächendeckende Mindestlohn eingeführt worden. Ist Ihr Unternehmen von dieser Regelung betroffen? Haben sich in Ihrem Unternehmen Beschäftigungsverhältnisse verändert?	
es wurden neue sozialversicherungspflichtige Beschäftigungsverhältnisse geschaffen [1]	

Zeitverlauf der Variable

1980	1981	1982	1983	1984	1985	1986	1987	1988	1989
1990	1991	1992	1993	1994	1995	1996	1997	1998	1999
2000	2001	2002	2003	2004	2005	2006	2007	2008	2009
2010	2011	2012	2013	2014	2015	2016	2017	2018	2019
						WEST OST			
2020	2021	2022	2023	2024	2025	2026	2027	2028	2029

Nr.	Name	Label	Erhebungszeitraum	Erhebungsrhythmus
-----	------	-------	-------------------	-------------------

3.49)	dl_minim_post11	employment relationships did not change	Ost und West 03/2016	einmalig
-------	-----------------	---	----------------------	----------

Wortlaut der Frage

03/2016	Beschreibung der Variable
Am 01.01.2015 ist der flächendeckende Mindestlohn eingeführt worden. Ist Ihr Unternehmen von dieser Regelung betroffen? Haben sich in Ihrem Unternehmen Beschäftigungsverhältnisse verändert?	
es haben sich keine Beschäftigungsverhältnisse verändert [1]	

Zeitverlauf der Variable

1980	1981	1982	1983	1984	1985	1986	1987	1988	1989
1990	1991	1992	1993	1994	1995	1996	1997	1998	1999
2000	2001	2002	2003	2004	2005	2006	2007	2008	2009
2010	2011	2012	2013	2014	2015	2016	2017	2018	2019
						WEST OST			
2020	2021	2022	2023	2024	2025	2026	2027	2028	2029

Nr.	Name	Label	Erhebungszeitraum	Erhebungsrhythmus
-----	------	-------	-------------------	-------------------

3.50)	dl_credityes	credit agreement signed	Ost und West 06/2016	einmalig
-------	--------------	-------------------------	----------------------	----------

Wortlaut der Frage

06/2016	Beschreibung der Variable
Haben Sie in den zurückliegenden zwölf Monaten einen oder mehrere Kreditverträge mit Banken abgeschlossen? (z.B. Neukredite, Umschuldung oder Verlängerung eines Darlehens/Kreditlinie)	

Ja:

[1] Höhe und Bedingungen wie erwartet

[2] Höhe wie erwartet, aber schlechtere Bedingungen

[3] Bedingungen wie erwartet, aber geringere Höhe

[4] geringere Höhe und schlechter Bedingungen als erwartet

Zeitverlauf der Variable

1980	1981	1982	1983	1984	1985	1986	1987	1988	1989
1990	1991	1992	1993	1994	1995	1996	1997	1998	1999
2000	2001	2002	2003	2004	2005	2006	2007	2008	2009
2010	2011	2012	2013	2014	2015	2016	2017	2018	2019
2020	2021	2022	2023	2024	2025	2026	2027	2028	2029

Nr.	Name	Label	Erhebungszeitraum	Erhebungsrhythmus
3.51)	dl_creditno	credit agreement not signed	Ost und West 06/2016	einmalig

Wortlaut der Frage

06/2016

Haben Sie in den zurückliegenden zwölf Monaten einen oder mehrere Kreditverträge mit Banken abgeschlossen?  
(z.B. Neukredite, Umschuldung oder Verlängerung eines\* Darlehens/Kreditlinie)

Nein, weil:

[1] Kein Bedarf

[2] Bedingungen inakzeptabel

[3] Ablehnung durch Bank(en)

[4] keine realistische Chance auf Kredit

Beschreibung der Variable

Zeitverlauf der Variable

1980	1981	1982	1983	1984	1985	1986	1987	1988	1989
1990	1991	1992	1993	1994	1995	1996	1997	1998	1999
2000	2001	2002	2003	2004	2005	2006	2007	2008	2009
2010	2011	2012	2013	2014	2015	2016	2017	2018	2019
2020	2021	2022	2023	2024	2025	2026	2027	2028	2029

Nr.	Name	Label	Erhebungszeitraum	Erhebungsrhythmus
3.52)	dl_credituse1	financing of ongoing operating resources	Ost und West 06/2016	einmalig

Wortlaut der Frage

06/2016

Was war der Verwendungszweck des zuletzt von Ihnen verhandelten Kredits?

Finanzierung laufender Kreditmittel [1]

Beschreibung der Variable

Zeitverlauf der Variable

1980	1981	1982	1983	1984	1985	1986	1987	1988	1989
1990	1991	1992	1993	1994	1995	1996	1997	1998	1999

2000	2001	2002	2003	2004	2005	2006	2007	2008	2009
2010	2011	2012	2013	2014	2015	2016	2017	2018	2019
2020	2021	2022	2023	2024	2025	2026	2027	2028	2029

Nr.	Name	Label	Erhebungszeitraum	Erhebungsrhythmus
3.53)	dl_credituse2	financing of an investment	Ost und West 06/2016	einmalig

Wortlaut der Frage

06/2016	Beschreibung der Variable		
Was war der Verwendungszweck des zuletzt von Ihnen verhandelten Kredits?			
<table border="1"> <tr> <td>Finanzierung einer Investition</td> <td>[1]</td> </tr> </table>	Finanzierung einer Investition	[1]	
Finanzierung einer Investition	[1]		

Zeitverlauf der Variable

1980	1981	1982	1983	1984	1985	1986	1987	1988	1989
1990	1991	1992	1993	1994	1995	1996	1997	1998	1999
2000	2001	2002	2003	2004	2005	2006	2007	2008	2009
2010	2011	2012	2013	2014	2015	2016	2017	2018	2019
2020	2021	2022	2023	2024	2025	2026	2027	2028	2029

Nr.	Name	Label	Erhebungszeitraum	Erhebungsrhythmus
3.54)	dl_credituse3	other financing	Ost und West 06/2016	einmalig

Wortlaut der Frage

06/2016	Beschreibung der Variable		
Was war der Verwendungszweck des zuletzt von Ihnen verhandelten Kredits?			
<table border="1"> <tr> <td>Sonstiges</td> <td>[1]</td> </tr> </table>	Sonstiges	[1]	
Sonstiges	[1]		

Zeitverlauf der Variable

1980	1981	1982	1983	1984	1985	1986	1987	1988	1989
1990	1991	1992	1993	1994	1995	1996	1997	1998	1999
2000	2001	2002	2003	2004	2005	2006	2007	2008	2009
2010	2011	2012	2013	2014	2015	2016	2017	2018	2019
2020	2021	2022	2023	2024	2025	2026	2027	2028	2029

Nr.	Name	Label	Erhebungszeitraum	Erhebungsrhythmus
3.55)	dl_midmanager	mid tier: more than 4 managers	Ost und West 08/2016	einmalig

Wortlaut der Frage

08/2016	Beschreibung der Variable
---------	---------------------------

**Mittelstand**  
Hat ihr Unternehmen mehr als 4 Geschäftsführer?

ja [1]  nein [2]

Zeitverlauf der Variable

1980	1981	1982	1983	1984	1985	1986	1987	1988	1989
1990	1991	1992	1993	1994	1995	1996	1997	1998	1999
2000	2001	2002	2003	2004	2005	2006	2007	2008	2009
2010	2011	2012	2013	2014	2015	2016	2017	2018	2019
2020	2021	2022	2023	2024	2025	2026	2027	2028	2029

WEST  
OST

Nr.	Name	Label	Erhebungszeitraum	Erhebungsrhythmus
-----	------	-------	-------------------	-------------------

3.56)	dl_midmanshare	mid tier: at least one manager has shares	Ost und West 08/2016	einmalig
-------	----------------	---	----------------------	----------

Wortlaut der Frage

08/2016

**Mittelstand**  
Hält mindestens einer der Geschäftsführer Anteile am Unternehmen?

ja [1]  nein [2]

Beschreibung der Variable

Zeitverlauf der Variable

1980	1981	1982	1983	1984	1985	1986	1987	1988	1989
1990	1991	1992	1993	1994	1995	1996	1997	1998	1999
2000	2001	2002	2003	2004	2005	2006	2007	2008	2009
2010	2011	2012	2013	2014	2015	2016	2017	2018	2019
2020	2021	2022	2023	2024	2025	2026	2027	2028	2029

WEST  
OST

Nr.	Name	Label	Erhebungszeitraum	Erhebungsrhythmus
-----	------	-------	-------------------	-------------------

3.57)	dl_midyes	mid tier: company rated as mid tier	Ost und West 08/2016	einmalig
-------	-----------	-------------------------------------	----------------------	----------

Wortlaut der Frage

08/2016

**Mittelstand**  
Würden Sie Ihr Unternehmen als "mittelständisches" Unternehmen bezeichnen?

ja [1]  nein [2]

Beschreibung der Variable

Zeitverlauf der Variable

1980	1981	1982	1983	1984	1985	1986	1987	1988	1989
1990	1991	1992	1993	1994	1995	1996	1997	1998	1999
2000	2001	2002	2003	2004	2005	2006	2007	2008	2009
2010	2011	2012	2013	2014	2015	2016	2017	2018	2019

WEST  
OST

2020	2021	2022	2023	2024	2025	2026	2027	2028	2029
------	------	------	------	------	------	------	------	------	------

Nr.	Name	Label	Erhebungszeitraum	Erhebungsrhythmus
3.58)	dl_credit2_1	credit seeking	Ost und West ab 03/2017	März, Juni, September, Dezember

Wortlaut der Frage

03/2017  
Wir haben in den vergangenen 3 Monaten Kreditverhandlungen mit Banken durchgeführt

ja [1]       nein [2]

Beschreibung der Variable

Zeitverlauf der Variable

1980	1981	1982	1983	1984	1985	1986	1987	1988	1989
1990	1991	1992	1993	1994	1995	1996	1997	1998	1999
2000	2001	2002	2003	2004	2005	2006	2007	2008	2009
2010	2011	2012	2013	2014	2015	2016	2017	2018	2019
							WEST		
							OST		
2020	2021	2022	2023	2024	2025	2026	2027	2028	2029

Nr.	Name	Label	Erhebungszeitraum	Erhebungsrhythmus
3.59)	dl_credit2_2	credit allocation	Ost und West ab 03/2017	März, Juni, September, Dezember

Wortlaut der Frage

03/2017  
Wir haben in den vergangenen 3 Monaten Kreditverhandlungen mit Banken durchgeführt

ja

Die Banken verhielten sich dabei

[1] entgegenkommen

[2] normal

[3] restriktiv

Beschreibung der Variable

Zeitverlauf der Variable

1980	1981	1982	1983	1984	1985	1986	1987	1988	1989
1990	1991	1992	1993	1994	1995	1996	1997	1998	1999
2000	2001	2002	2003	2004	2005	2006	2007	2008	2009
2010	2011	2012	2013	2014	2015	2016	2017	2018	2019
							WEST		
							OST		
2020	2021	2022	2023	2024	2025	2026	2027	2028	2029

Nr.	Name	Label	Erhebungszeitraum	Erhebungsrhythmus
3.60)	dl_credit2_3	reasons for not credit seeking	Ost und West ab 03/2017	März, Juni, September, Dezember

Wortlaut der Frage

03/2017  
Wir haben in den vergangenen 3 Monaten Kreditverhandlungen mit Banken durchgeführt

nein

Beschreibung der Variable

[1] kein Bedarf an einem Bankkredit  
 [2] andere Gründe

**Zeitverlauf der Variable**

1980	1981	1982	1983	1984	1985	1986	1987	1988	1989
1990	1991	1992	1993	1994	1995	1996	1997	1998	1999
2000	2001	2002	2003	2004	2005	2006	2007	2008	2009
2010	2011	2012	2013	2014	2015	2016	2017	2018	2019
							WEST		
							OST		
2020	2021	2022	2023	2024	2025	2026	2027	2028	2029

Nr.	Name	Label	Erhebungszeitraum	Erhebungsrhythmus
3.61)	dl_exports	exporting services to foreign companies/persons	Ost und West 04/2017	einmalig

**Wortlaut der Frage**

04/2017

Erbringt Ihr Unternehmen Dienstleistungen für im Ausland ansässige Unternehmen/Personen?

[1] Ja  
 [2] Nein  
 [3] in unserer Branche nicht üblich  
 [4] keine Angabe möglich

**Beschreibung der Variable**

**Zeitverlauf der Variable**

1980	1981	1982	1983	1984	1985	1986	1987	1988	1989
1990	1991	1992	1993	1994	1995	1996	1997	1998	1999
2000	2001	2002	2003	2004	2005	2006	2007	2008	2009
2010	2011	2012	2013	2014	2015	2016	2017	2018	2019
							WEST		
							OST		
2020	2021	2022	2023	2024	2025	2026	2027	2028	2029

Nr.	Name	Label	Erhebungszeitraum	Erhebungsrhythmus
3.62)	dl_negint	confronted with negative interest rates	West und Ost 6/2017	einmalig

**Wortlaut der Frage**

Jun 17

Wurden Sie von mindestens einer Ihrer Banken mit Negativzinsen auf Einlagen konfrontiert?

Ja [1]     Nein [2]

**Beschreibung der Variable**

nur online

**Zeitverlauf der Variable**

1980	1981	1982	1983	1984	1985	1986	1987	1988	1989
1990	1991	1992	1993	1994	1995	1996	1997	1998	1999

2000	2001	2002	2003	2004	2005	2006	2007	2008	2009
2010	2011	2012	2013	2014	2015	2016	WEST OST	2018	2019
2020	2021	2022	2023	2024	2025	2026	2027	2028	2029

Nr.	Name	Label	Erhebungszeitraum	Erhebungsrhythmus
3.63)	dl_negint_noact	negative interest actions : none	West und Ost 6/2017	einmalig

Wortlaut der Frage

<p>Jun 17</p> <p>Wurden Sie von mindestens einer Ihrer Banken mit Negativzinsen auf Einlagen konfrontiert?</p> <p>Wenn Ja</p> <p>Welche Maßnahmen haben Sie ergriffen, um die Zahlung von Negativzinsen zu vermeiden? [Mehrfachnennungen möglich]</p> <table border="1"> <tr> <td>Keine Maßnahmen ergriffen - Negativzins akzeptiert</td> <td>Ja [1]</td> </tr> </table>	Keine Maßnahmen ergriffen - Negativzins akzeptiert	Ja [1]	<p>Beschreibung der Variable</p> <p>nur online</p>
Keine Maßnahmen ergriffen - Negativzins akzeptiert	Ja [1]		

Zeitverlauf der Variable

1980	1981	1982	1983	1984	1985	1986	1987	1988	1989
1990	1991	1992	1993	1994	1995	1996	1997	1998	1999
2000	2001	2002	2003	2004	2005	2006	2007	2008	2009
2010	2011	2012	2013	2014	2015	2016	WEST OST	2018	2019
2020	2021	2022	2023	2024	2025	2026	2027	2028	2029

Nr.	Name	Label	Erhebungszeitraum	Erhebungsrhythmus
3.64)	dl_negint_agree	negative interest actions : bank agreements	West und Ost 6/2017	einmalig

Wortlaut der Frage

<p>Jun 17</p> <p>Wurden Sie von mindestens einer Ihrer Banken mit Negativzinsen auf Einlagen konfrontiert?</p> <p>Wenn Ja</p> <p>Welche Maßnahmen haben Sie ergriffen, um die Zahlung von Negativzinsen zu vermeiden? [Mehrfachnennungen möglich]</p> <table border="1"> <tr> <td>Verhandlung mit der Bank</td> <td>Ja [1]</td> </tr> </table>	Verhandlung mit der Bank	Ja [1]	<p>Beschreibung der Variable</p> <p>nur online</p>
Verhandlung mit der Bank	Ja [1]		

Zeitverlauf der Variable

1980	1981	1982	1983	1984	1985	1986	1987	1988	1989
1990	1991	1992	1993	1994	1995	1996	1997	1998	1999
2000	2001	2002	2003	2004	2005	2006	2007	2008	2009
2010	2011	2012	2013	2014	2015	2016	WEST OST	2018	2019
2020	2021	2022	2023	2024	2025	2026	2027	2028	2029

Nr.	Name	Label	Erhebungszeitraum	Erhebungsrhythmus
-----	------	-------	-------------------	-------------------

3.65) dl\_negint\_change negative interest actions: change of bank West und Ost 6/2017 einmalig

Wortlaut der Frage

<p>Jun 17</p> <p>Wurden Sie von mindestens einer Ihrer Banken mit Negativzinsen auf Einlagen konfrontiert?</p> <p>Wenn Ja</p> <p>Welche Maßnahmen haben Sie ergriffen, um die Zahlung von Negativzinsen zu vermeiden? [Mehrfachnennungen möglich]</p> <table border="1"> <tr> <td>Wechsel zu einer anderen Bank, die (noch) keine Negativzinsen verlangt</td> <td>Ja [1]</td> </tr> </table>	Wechsel zu einer anderen Bank, die (noch) keine Negativzinsen verlangt	Ja [1]	<p>Beschreibung der Variable</p> <p>nur online</p>
Wechsel zu einer anderen Bank, die (noch) keine Negativzinsen verlangt	Ja [1]		

Zeitverlauf der Variable

1980	1981	1982	1983	1984	1985	1986	1987	1988	1989
1990	1991	1992	1993	1994	1995	1996	1997	1998	1999
2000	2001	2002	2003	2004	2005	2006	2007	2008	2009
2010	2011	2012	2013	2014	2015	2016	2017	2018	2019
2020	2021	2022	2023	2024	2025	2026	2027	2028	2029

Nr.	Name	Label	Erhebungszeitraum	Erhebungsrhythmus
-----	------	-------	-------------------	-------------------

3.66) dl\_negint\_inc negative interest actions: increase of cash West und Ost 6/2017 einmalig

Wortlaut der Frage

<p>Jun 17</p> <p>Wurden Sie von mindestens einer Ihrer Banken mit Negativzinsen auf Einlagen konfrontiert?</p> <p>Wenn Ja</p> <p>Welche Maßnahmen haben Sie ergriffen, um die Zahlung von Negativzinsen zu vermeiden? [Mehrfachnennungen möglich]</p> <table border="1"> <tr> <td>Erhöhung der Bargeldhaltung</td> <td>Ja [1]</td> </tr> </table>	Erhöhung der Bargeldhaltung	Ja [1]	<p>Beschreibung der Variable</p> <p>nur online</p>
Erhöhung der Bargeldhaltung	Ja [1]		

Zeitverlauf der Variable

1980	1981	1982	1983	1984	1985	1986	1987	1988	1989
1990	1991	1992	1993	1994	1995	1996	1997	1998	1999
2000	2001	2002	2003	2004	2005	2006	2007	2008	2009
2010	2011	2012	2013	2014	2015	2016	2017	2018	2019
2020	2021	2022	2023	2024	2025	2026	2027	2028	2029

Nr.	Name	Label	Erhebungszeitraum	Erhebungsrhythmus
-----	------	-------	-------------------	-------------------

3.67) dl\_negint\_redas negative interest actions: redeployment in other financial assets and settlement of credits West und Ost 6/2017 einmalig

Wortlaut der Frage

<p>Jun 17</p> <p>Wurden Sie von mindestens einer Ihrer Banken mit Negativzinsen auf Einlagen konfrontiert?</p>	<p>Beschreibung der Variable</p>
--	----------------------------------



Wenn Ja

Welche Maßnahmen haben Sie ergriffen, um die Zahlung von Negativzinsen zu vermeiden?  
[Mehrfachnennungen möglich]

Umschichtung in andere Finanzanlagen sowie Rückzahlung von Krediten	Ja [1]
---	--------

nur online

**Zeitverlauf der Variable**

1980	1981	1982	1983	1984	1985	1986	1987	1988	1989
1990	1991	1992	1993	1994	1995	1996	1997	1998	1999
2000	2001	2002	2003	2004	2005	2006	2007	2008	2009
2010	2011	2012	2013	2014	2015	2016	2017	2018	2019
2020	2021	2022	2023	2024	2025	2026	2027	2028	2029

Nr.	Name	Label	Erhebungszeitraum	Erhebungsrhythmus
3.68)	dl_negint_redasint	negative interest actions: redeployment of assets within company	West und Ost 6/2017	einmalig

**Wortlaut der Frage**

Jun 17

Wurden Sie von mindestens einer Ihrer Banken mit Negativzinsen auf Einlagen konfrontiert?

Wenn Ja

Welche Maßnahmen haben Sie ergriffen, um die Zahlung von Negativzinsen zu vermeiden?  
[Mehrfachnennungen möglich]

Umschichtung des Guthabens innerhalb der Unternehmensbereiche	Ja [1]
---	--------

Beschreibung der Variable

nur online

**Zeitverlauf der Variable**

1980	1981	1982	1983	1984	1985	1986	1987	1988	1989
1990	1991	1992	1993	1994	1995	1996	1997	1998	1999
2000	2001	2002	2003	2004	2005	2006	2007	2008	2009
2010	2011	2012	2013	2014	2015	2016	2017	2018	2019
2020	2021	2022	2023	2024	2025	2026	2027	2028	2029

Nr.	Name	Label	Erhebungszeitraum	Erhebungsrhythmus
3.69)	dl_negint_inv	negative interest actions: investing or preponing (additional) investments	West und Ost 6/2017	einmalig

**Wortlaut der Frage**

Jun 17

Wurden Sie von mindestens einer Ihrer Banken mit Negativzinsen auf Einlagen konfrontiert?

Wenn Ja

Welche Maßnahmen haben Sie ergriffen, um die Zahlung von Negativzinsen zu vermeiden?  
[Mehrfachnennungen möglich]

Durchführen oder Vorziehen von (zusätzlichen) Investitionen	Ja [1]
---	--------

Beschreibung der Variable

nur online

**Zeitverlauf der Variable**

1980	1981	1982	1983	1984	1985	1986	1987	1988	1989
1990	1991	1992	1993	1994	1995	1996	1997	1998	1999
2000	2001	2002	2003	2004	2005	2006	2007	2008	2009
2010	2011	2012	2013	2014	2015	2016	2017	2018	2019
2020	2021	2022	2023	2024	2025	2026	WEST OST	2028	2029

Nr.	Name	Label	Erhebungszeitraum	Erhebungsrhythmus
3.70)	dl_negint_oth	negative interest actions: other	West und Ost 6/2017	einmalig

Wortlaut der Frage

<p>Jun 17</p> <p>Wurden Sie von mindestens einer Ihrer Banken mit Negativzinsen auf Einlagen konfrontiert?</p> <p>Wenn Ja</p> <p>Welche Maßnahmen haben Sie ergriffen, um die Zahlung von Negativzinsen zu vermeiden? [Mehrfachnennungen möglich]</p> <table border="1" style="margin-left: auto; margin-right: auto;"> <tr> <td>Andere: bitte spezifizieren</td> <td>Ja [1]</td> </tr> <tr> <td><input type="text"/></td> <td><input type="text"/></td> </tr> </table>	Andere: bitte spezifizieren	Ja [1]	<input type="text"/>	<input type="text"/>	<p>Beschreibung der Variable</p> <p>nur online</p>
Andere: bitte spezifizieren	Ja [1]				
<input type="text"/>	<input type="text"/>				

Zeitverlauf der Variable

1980	1981	1982	1983	1984	1985	1986	1987	1988	1989
1990	1991	1992	1993	1994	1995	1996	1997	1998	1999
2000	2001	2002	2003	2004	2005	2006	2007	2008	2009
2010	2011	2012	2013	2014	2015	2016	2017	2018	2019
2020	2021	2022	2023	2024	2025	2026	WEST OST	2028	2029

Nr.	Name	Label	Erhebungszeitraum	Erhebungsrhythmus
3.71)	dl_negint_burden	burden of negative interest rates on profit situation	West und Ost 6/2017	einmalig

Wortlaut der Frage

<p>Jun 17</p> <p>Alles in allem belastet die Negativzinsproblematik unsere Ertragslage</p> <table border="1" style="margin-left: auto; margin-right: auto;"> <tr> <td>stark [1]</td> <td>mittelstark [2]</td> <td>unwesentlich oder gar nicht [3]</td> </tr> <tr> <td><input type="text"/></td> <td><input type="text"/></td> <td><input type="text"/></td> </tr> </table>	stark [1]	mittelstark [2]	unwesentlich oder gar nicht [3]	<input type="text"/>	<input type="text"/>	<input type="text"/>	<p>Beschreibung der Variable</p> <p>nur online</p>
stark [1]	mittelstark [2]	unwesentlich oder gar nicht [3]					
<input type="text"/>	<input type="text"/>	<input type="text"/>					

Zeitverlauf der Variable

1980	1981	1982	1983	1984	1985	1986	1987	1988	1989
1990	1991	1992	1993	1994	1995	1996	1997	1998	1999
2000	2001	2002	2003	2004	2005	2006	2007	2008	2009
2010	2011	2012	2013	2014	2015	2016	2017	2018	2019
2020	2021	2022	2023	2024	2025	2026	WEST OST	2028	2029

2020	2021	2022	2023	2024	2025	2026	2027	2028	2029
------	------	------	------	------	------	------	------	------	------

Nr.	Name	Label	Erhebungszeitraum	Erhebungsrhythmus
3.72)	dl_negint_banks	number of relationship banks	West und Ost 6/2017	einmalig

Wortlaut der Frage

<p>Jun 17</p> <p>Wurden Sie von mindestens einer Ihrer Banken mit Negativzinsen auf Einlagen konfrontiert?</p> <p>Wenn Nein</p> <p>Wie viele Banken bezeichnen Sie insgesamt als Ihre Hausbank?</p> <table border="1" style="margin-left: auto; margin-right: auto;"> <tr> <td>0 [0]</td><td>1 [1]</td><td>2 [2]</td><td>3 [3]</td><td>4 [4]</td><td>Mehr als 4 [5]</td></tr> <tr> <td></td><td></td><td></td><td></td><td></td><td></td></tr> </table>	0 [0]	1 [1]	2 [2]	3 [3]	4 [4]	Mehr als 4 [5]							<p>Beschreibung der Variable</p> <p>nur online</p>
0 [0]	1 [1]	2 [2]	3 [3]	4 [4]	Mehr als 4 [5]								

Zeitverlauf der Variable

1980	1981	1982	1983	1984	1985	1986	1987	1988	1989
1990	1991	1992	1993	1994	1995	1996	1997	1998	1999
2000	2001	2002	2003	2004	2005	2006	2007	2008	2009
2010	2011	2012	2013	2014	2015	2016	2017	2018	2019
2020	2021	2022	2023	2024	2025	2026	2027	2028	2029

Nr.	Name	Label	Erhebungszeitraum	Erhebungsrhythmus
3.73)	dl_ustax_sales	tax reform: percentage sales in US	West und Ost 3/2018	einmalig

Wortlaut der Frage

<p>Mrz 18</p> <p><b>Steuerreform in den USA</b></p> <p>Wie viel Prozent des Umsatzes erzielt Ihr Unternehmen in den USA?</p> <p>_____ %</p>	<p>Beschreibung der Variable</p>
---	----------------------------------

Zeitverlauf der Variable

1980	1981	1982	1983	1984	1985	1986	1987	1988	1989
1990	1991	1992	1993	1994	1995	1996	1997	1998	1999
2000	2001	2002	2003	2004	2005	2006	2007	2008	2009
2010	2011	2012	2013	2014	2015	2016	2017	2018	2019
2020	2021	2022	2023	2024	2025	2026	2027	2028	2029

Nr.	Name	Label	Erhebungszeitraum	Erhebungsrhythmus
3.74)	dl_ustax_competition	tax reform: competition with US-companies	West und Ost 3/2018	einmalig

Wortlaut der Frage

<p>Mrz 18</p> <p><b>Steuerreform in den USA</b></p> <p>Wie steht ihr Unternehmen im Wettbewerb mit Unternehmen aus den USA?</p>	<p>Beschreibung der Variable</p>
---	----------------------------------

stark [1]	mittel [2]	gering [3]	gar nicht [4]

#### Zeitverlauf der Variable

1980	1981	1982	1983	1984	1985	1986	1987	1988	1989
1990	1991	1992	1993	1994	1995	1996	1997	1998	1999
2000	2001	2002	2003	2004	2005	2006	2007	2008	2009
2010	2011	2012	2013	2014	2015	2016	2017	2018	2019
2020	2021	2022	2023	2024	2025	2026	2027	2028	2029

WEST  
OST

Nr.	Name	Label	Erhebungszeitraum	Erhebungsrhythmus
3.75)	dl_ustax_shortterm	tax reform: tax burden short term	West und Ost 3/2018	einmalig

#### Wortlaut der Frage

<p>Mrz 18</p> <p><b>Steuerreform in den USA</b></p> <p>Die steuerliche Belastung Ihres Unternehmens wird durch die US-Steuerreform</p> <table border="1"> <tr> <td>Kurzfristig</td> <td>verringert [1]</td> <td>gleich bleiben [2]</td> <td>steigen [3]</td> </tr> <tr> <td></td> <td></td> <td></td> <td></td> </tr> </table>	Kurzfristig	verringert [1]	gleich bleiben [2]	steigen [3]					<p>Beschreibung der Variable</p>																																										
Kurzfristig	verringert [1]	gleich bleiben [2]	steigen [3]																																																
<h4>Zeitverlauf der Variable</h4> <table border="1"> <tr><td>1980</td><td>1981</td><td>1982</td><td>1983</td><td>1984</td><td>1985</td><td>1986</td><td>1987</td><td>1988</td><td>1989</td></tr> <tr><td>1990</td><td>1991</td><td>1992</td><td>1993</td><td>1994</td><td>1995</td><td>1996</td><td>1997</td><td>1998</td><td>1999</td></tr> <tr><td>2000</td><td>2001</td><td>2002</td><td>2003</td><td>2004</td><td>2005</td><td>2006</td><td>2007</td><td>2008</td><td>2009</td></tr> <tr><td>2010</td><td>2011</td><td>2012</td><td>2013</td><td>2014</td><td>2015</td><td>2016</td><td>2017</td><td>2018</td><td>2019</td></tr> <tr><td>2020</td><td>2021</td><td>2022</td><td>2023</td><td>2024</td><td>2025</td><td>2026</td><td>2027</td><td>2028</td><td>2029</td></tr> </table>		1980	1981	1982	1983	1984	1985	1986	1987	1988	1989	1990	1991	1992	1993	1994	1995	1996	1997	1998	1999	2000	2001	2002	2003	2004	2005	2006	2007	2008	2009	2010	2011	2012	2013	2014	2015	2016	2017	2018	2019	2020	2021	2022	2023	2024	2025	2026	2027	2028	2029
1980	1981	1982	1983	1984	1985	1986	1987	1988	1989																																										
1990	1991	1992	1993	1994	1995	1996	1997	1998	1999																																										
2000	2001	2002	2003	2004	2005	2006	2007	2008	2009																																										
2010	2011	2012	2013	2014	2015	2016	2017	2018	2019																																										
2020	2021	2022	2023	2024	2025	2026	2027	2028	2029																																										

WEST  
OST

Nr.	Name	Label	Erhebungszeitraum	Erhebungsrhythmus
3.76)	dl_ustax_longterm	tax reform: tax burden long term	West und Ost 3/2018	einmalig

#### Wortlaut der Frage

<p>Mrz 18</p> <p><b>Steuerreform in den USA</b></p> <p>Die steuerliche Belastung Ihres Unternehmens wird durch die US-Steuerreform</p> <table border="1"> <tr> <td>Langfristig</td> <td>verringert [1]</td> <td>gleich bleiben [2]</td> <td>steigen [3]</td> </tr> <tr> <td></td> <td></td> <td></td> <td></td> </tr> </table>	Langfristig	verringert [1]	gleich bleiben [2]	steigen [3]					<p>Beschreibung der Variable</p>												
Langfristig	verringert [1]	gleich bleiben [2]	steigen [3]																		
<h4>Zeitverlauf der Variable</h4> <table border="1"> <tr><td>1980</td><td>1981</td><td>1982</td><td>1983</td><td>1984</td><td>1985</td><td>1986</td><td>1987</td><td>1988</td><td>1989</td></tr> <tr><td>1990</td><td>1991</td><td>1992</td><td>1993</td><td>1994</td><td>1995</td><td>1996</td><td>1997</td><td>1998</td><td>1999</td></tr> </table>		1980	1981	1982	1983	1984	1985	1986	1987	1988	1989	1990	1991	1992	1993	1994	1995	1996	1997	1998	1999
1980	1981	1982	1983	1984	1985	1986	1987	1988	1989												
1990	1991	1992	1993	1994	1995	1996	1997	1998	1999												

2000	2001	2002	2003	2004	2005	2006	2007	2008	2009
2010	2011	2012	2013	2014	2015	2016	2017	2018	2019
2020	2021	2022	2023	2024	2025	2026	2027	2028	2029

Nr.	Name	Label	Erhebungszeitraum	Erhebungsrhythmus
3.77)	dl_ustax_export	tax reform: reaction export	West und Ost 3/2018	einmalig

Wortlaut der Frage

<p>Mrz 18</p> <p><b>Steuerreform in den USA</b></p> <p>Wie werden Sie als Unternehmen auf die US-Steuerreform reagieren?</p> <table border="1"> <tr> <td>Exporte in die USA</td> <td>verringern [1]</td> <td>unverändert lassen[2]</td> <td>erhöhen [3]</td> </tr> </table>	Exporte in die USA	verringern [1]	unverändert lassen[2]	erhöhen [3]	Beschreibung der Variable
Exporte in die USA	verringern [1]	unverändert lassen[2]	erhöhen [3]		

Zeitverlauf der Variable

1980	1981	1982	1983	1984	1985	1986	1987	1988	1989
1990	1991	1992	1993	1994	1995	1996	1997	1998	1999
2000	2001	2002	2003	2004	2005	2006	2007	2008	2009
2010	2011	2012	2013	2014	2015	2016	2017	2018	2019
2020	2021	2022	2023	2024	2025	2026	2027	2028	2029

Nr.	Name	Label	Erhebungszeitraum	Erhebungsrhythmus
3.78)	dl_ustax_import	tax reform: reaction import	West und Ost 3/2018	einmalig

Wortlaut der Frage

<p>Mrz 18</p> <p><b>Steuerreform in den USA</b></p> <p>Wie werden Sie als Unternehmen auf die US-Steuerreform reagieren?</p> <table border="1"> <tr> <td>Importe aus den USA</td> <td>verringern [1]</td> <td>unverändert lassen[2]</td> <td>erhöhen [3]</td> </tr> </table>	Importe aus den USA	verringern [1]	unverändert lassen[2]	erhöhen [3]	Beschreibung der Variable
Importe aus den USA	verringern [1]	unverändert lassen[2]	erhöhen [3]		

Zeitverlauf der Variable

1980	1981	1982	1983	1984	1985	1986	1987	1988	1989
1990	1991	1992	1993	1994	1995	1996	1997	1998	1999
2000	2001	2002	2003	2004	2005	2006	2007	2008	2009
2010	2011	2012	2013	2014	2015	2016	2017	2018	2019
2020	2021	2022	2023	2024	2025	2026	2027	2028	2029

Nr.	Name	Label	Erhebungszeitraum	Erhebungsrhythmus
-----	------	-------	-------------------	-------------------

Wortlaut der Frage

Mrz 18 <b>Steuerreform in den USA</b> Wie werden Sie als Unternehmen auf die US-Steuerreform reagieren? <table border="1"> <tr> <td>Investitionen in den USA</td> <td>verringern [1]</td> <td>unverändert lassen[2]</td> <td>erhöhen [3]</td> </tr> </table>				Investitionen in den USA	verringern [1]	unverändert lassen[2]	erhöhen [3]	Beschreibung der Variable
Investitionen in den USA	verringern [1]	unverändert lassen[2]	erhöhen [3]					

Zeitverlauf der Variable

1980	1981	1982	1983	1984	1985	1986	1987	1988	1989
1990	1991	1992	1993	1994	1995	1996	1997	1998	1999
2000	2001	2002	2003	2004	2005	2006	2007	2008	2009
2010	2011	2012	2013	2014	2015	2016	2017	2018	2019
2020	2021	2022	2023	2024	2025	2026	2027	2028	2029

Nr.	Name	Label	Erhebungszeitraum	Erhebungsrhythmus
-----	------	-------	-------------------	-------------------

Wortlaut der Frage

Mrz 18 <b>Steuerreform in den USA</b> Wie werden Sie als Unternehmen auf die US-Steuerreform reagieren? <table border="1"> <tr> <td>Investitionen in Deutschland</td> <td>verringern [1]</td> <td>unverändert lassen[2]</td> <td>erhöhen [3]</td> </tr> </table>				Investitionen in Deutschland	verringern [1]	unverändert lassen[2]	erhöhen [3]	Beschreibung der Variable
Investitionen in Deutschland	verringern [1]	unverändert lassen[2]	erhöhen [3]					

Zeitverlauf der Variable

1980	1981	1982	1983	1984	1985	1986	1987	1988	1989
1990	1991	1992	1993	1994	1995	1996	1997	1998	1999
2000	2001	2002	2003	2004	2005	2006	2007	2008	2009
2010	2011	2012	2013	2014	2015	2016	2017	2018	2019
2020	2021	2022	2023	2024	2025	2026	2027	2028	2029

Nr.	Name	Label	Erhebungszeitraum	Erhebungsrhythmus
-----	------	-------	-------------------	-------------------

Wortlaut der Frage

Mrz 18 <b>Steuerreform in den USA</b> Wird Ihr Unternehmen infolge der US-Steuerreform geistiges Eigentum (Patente, Marken, Urheberrechte etc.) in die USA verlagern? <table border="1"> <tr> <td>Ja [1]</td> <td>Nein [2]</td> </tr> </table>		Ja [1]	Nein [2]	Beschreibung der Variable Frage wurde nur online gestellt!
Ja [1]	Nein [2]			

Zeitverlauf der Variable

1980	1981	1982	1983	1984	1985	1986	1987	1988	1989
1990	1991	1992	1993	1994	1995	1996	1997	1998	1999
2000	2001	2002	2003	2004	2005	2006	2007	2008	2009
2010	2011	2012	2013	2014	2015	2016	2017	2018	2019
2020	2021	2022	2023	2024	2025	2026	2027	2028	2029

Nr.	Name	Label	Erhebungszeitraum	Erhebungsrhythmus
3.82)	dl_gdp1	real gdp: % change comp. last year	West und Ost 08/2018	einmalig

**Wortlaut der Frage**

Aug 18

Um wie viel Prozent wird sich Ihrer Einschätzung nach das **reale Bruttoinlandprodukt** in Deutschland **20XX** im Vergleich zum Vorjahr (20YY) ändern?  
(Prozentangabe mit einer Nachkommastelle)

\_\_\_\_\_%

**Beschreibung der Variable**

XX= aktuelle Jahr  
YY= Vorjahr  
z.B. in 2018: 20XX=2018, 20YY=2017  
gehört zu gdp3 gdp4

**Zeitverlauf der Variable**

1980	1981	1982	1983	1984	1985	1986	1987	1988	1989
1990	1991	1992	1993	1994	1995	1996	1997	1998	1999
2000	2001	2002	2003	2004	2005	2006	2007	2008	2009
2010	2011	2012	2013	2014	2015	2016	2017	2018	2019
2020	2021	2022	2023	2024	2025	2026	2027	2028	2029

Nr.	Name	Label	Erhebungszeitraum	Erhebungsrhythmus
3.83)	dl_gdp2	impact economic development on business situation	West und Ost 08/2018	einmalig

**Wortlaut der Frage**

Aug 18

Wie wichtig ist die **allgemeine Konjunkturoentwicklung** in Deutschland für die Geschäftslage Ihres Unternehmens?

sehr wichtig [1]	wichtig [2]	bedingt wichtig [3]	weniger wichtig [4]	unwichtig [5]
------------------	-------------	---------------------	---------------------	---------------

**Beschreibung der Variable**

**Zeitverlauf der Variable**

1980	1981	1982	1983	1984	1985	1986	1987	1988	1989
1990	1991	1992	1993	1994	1995	1996	1997	1998	1999
2000	2001	2002	2003	2004	2005	2006	2007	2008	2009
2010	2011	2012	2013	2014	2015	2016	2017	2018	2019
2020	2021	2022	2023	2024	2025	2026	2027	2028	2029

Nr.	Name	Label	Erhebungszeitraum	Erhebungsrhythmus
3.84)	dl_fserv	foreign services	West und Ost 08/2018	einmalig

**Wortlaut der Frage**

<p>Aug 18</p> <p>Erbringt Ihr Unternehmen aktuell <b>Dienstleistungen</b> für im <b>Ausland</b> ansässige Personen oder Unternehmen und/oder sind entsprechende Aktivitäten in den kommenden zwei Jahren geplant?</p> <table border="1" style="margin-left: auto; margin-right: auto;"> <tr> <td>Ja [1]</td> <td>Nein [2]</td> </tr> </table>	Ja [1]	Nein [2]	Beschreibung der Variable
Ja [1]	Nein [2]		

**Zeitverlauf der Variable**

1980	1981	1982	1983	1984	1985	1986	1987	1988	1989
1990	1991	1992	1993	1994	1995	1996	1997	1998	1999
2000	2001	2002	2003	2004	2005	2006	2007	2008	2009
2010	2011	2012	2013	2014	2015	2016	2017	2018	2019
2020	2021	2022	2023	2024	2025	2026	2027	2028	2029

Nr.	Name	Label	Erhebungszeitraum	Erhebungsrhythmus
3.85)	dl_fserv_curreu	current foreign services: in another European country	West und Ost 08/2018	einmalig

**Wortlaut der Frage**

<p>Aug 18</p> <p>Erbringt Ihr Unternehmen aktuell <b>Dienstleistungen</b> für im <b>Ausland</b> ansässige Personen oder Unternehmen und/oder sind entsprechende Aktivitäten in den kommenden zwei Jahren geplant?</p> <p><b>Wenn ja,</b></p> <table border="1" style="margin-left: auto; margin-right: auto;"> <tr> <td>aktuell:</td> <td>im europ. Ausland [1]</td> </tr> </table>	aktuell:	im europ. Ausland [1]	Beschreibung der Variable
aktuell:	im europ. Ausland [1]		

**Zeitverlauf der Variable**

1980	1981	1982	1983	1984	1985	1986	1987	1988	1989
1990	1991	1992	1993	1994	1995	1996	1997	1998	1999
2000	2001	2002	2003	2004	2005	2006	2007	2008	2009
2010	2011	2012	2013	2014	2015	2016	2017	2018	2019
2020	2021	2022	2023	2024	2025	2026	2027	2028	2029

Nr.	Name	Label	Erhebungszeitraum	Erhebungsrhythmus
3.86)	dl_fserv_curwo	current foreign services: outside Europe	West und Ost 08/2018	einmalig

**Wortlaut der Frage**

<p>Aug 18</p> <p>Erbringt Ihr Unternehmen aktuell <b>Dienstleistungen</b> für im <b>Ausland</b> ansässige Personen oder Unternehmen und/oder sind entsprechende Aktivitäten in den kommenden zwei Jahren geplant?</p> <p><b>Wenn ja,</b></p>	Beschreibung der Variable
--	---------------------------



		außerhalb Europas [1]	
aktuell:			

**Zeitverlauf der Variable**

1980	1981	1982	1983	1984	1985	1986	1987	1988	1989
1990	1991	1992	1993	1994	1995	1996	1997	1998	1999
2000	2001	2002	2003	2004	2005	2006	2007	2008	2009
2010	2011	2012	2013	2014	2015	2016	2017	2018	2019
2020	2021	2022	2023	2024	2025	2026	2027	2028	2029

Nr.	Name	Label	Erhebungszeitraum	Erhebungsrhythmus
3.87)	dl_fserv_planeu	planned foreign services: in another European country	West und Ost 08/2018	einmalig

**Wortlaut der Frage**

Aug 18	Beschreibung der Variable		
<p>Erbringt Ihr Unternehmen aktuell <b>Dienstleistungen</b> für im <b>Ausland</b> ansässige Personen oder Unternehmen und/oder sind entsprechende Aktivitäten in den kommenden zwei Jahren geplant?</p> <p><b>Wenn ja,</b></p>			
<table border="1"> <tr> <td>geplant:</td> <td>im europ. Ausland [1]</td> </tr> </table>	geplant:	im europ. Ausland [1]	
geplant:	im europ. Ausland [1]		

**Zeitverlauf der Variable**

1980	1981	1982	1983	1984	1985	1986	1987	1988	1989
1990	1991	1992	1993	1994	1995	1996	1997	1998	1999
2000	2001	2002	2003	2004	2005	2006	2007	2008	2009
2010	2011	2012	2013	2014	2015	2016	2017	2018	2019
2020	2021	2022	2023	2024	2025	2026	2027	2028	2029

Nr.	Name	Label	Erhebungszeitraum	Erhebungsrhythmus
3.88)	dl_fserv_planwo	planned foreign services: outside Europe	West und Ost 08/2018	einmalig

**Wortlaut der Frage**

Aug 18	Beschreibung der Variable		
<p>Erbringt Ihr Unternehmen aktuell <b>Dienstleistungen</b> für im <b>Ausland</b> ansässige Personen oder Unternehmen und/oder sind entsprechende Aktivitäten in den kommenden zwei Jahren geplant?</p> <p><b>Wenn ja,</b></p>			
<table border="1"> <tr> <td>geplant:</td> <td>außerhalb Europas [1]</td> </tr> </table>	geplant:	außerhalb Europas [1]	
geplant:	außerhalb Europas [1]		

**Zeitverlauf der Variable**

1980	1981	1982	1983	1984	1985	1986	1987	1988	1989
1990	1991	1992	1993	1994	1995	1996	1997	1998	1999

2000	2001	2002	2003	2004	2005	2006	2007	2008	2009
2010	2011	2012	2013	2014	2015	2016	2017	2018	2019
2020	2021	2022	2023	2024	2025	2026	2027	2028	2029

Nr.	Name	Label	Erhebungszeitraum	Erhebungsrhythmus
3.89)	dl_fop_need	foreign operations challenge: no need	West und Ost 08/2018	einmalig

Wortlaut der Frage

Aug 18	Beschreibung der Variable		
<p>Welche Punkte verhindern oder erschweren <b>Auslandsaktivitäten</b> Ihres Unternehmens?</p> <table border="1"> <tr> <td>kein Bedarf / Interesse unsererseits</td> <td>Ja [1]</td> </tr> </table>	kein Bedarf / Interesse unsererseits	Ja [1]	
kein Bedarf / Interesse unsererseits	Ja [1]		

Zeitverlauf der Variable

1980	1981	1982	1983	1984	1985	1986	1987	1988	1989
1990	1991	1992	1993	1994	1995	1996	1997	1998	1999
2000	2001	2002	2003	2004	2005	2006	2007	2008	2009
2010	2011	2012	2013	2014	2015	2016	2017	2018	2019
2020	2021	2022	2023	2024	2025	2026	2027	2028	2029

Nr.	Name	Label	Erhebungszeitraum	Erhebungsrhythmus
3.90)	dl_fop_risk	foreign operations challenge: high risk/cost of market development	West und Ost 08/2018	einmalig

Wortlaut der Frage

Aug 18	Beschreibung der Variable		
<p>Welche Punkte verhindern oder erschweren <b>Auslandsaktivitäten</b> Ihres Unternehmens?</p> <table border="1"> <tr> <td>hohe Risiken / Kosten der Markterschließung</td> <td>Ja [1]</td> </tr> </table>	hohe Risiken / Kosten der Markterschließung	Ja [1]	
hohe Risiken / Kosten der Markterschließung	Ja [1]		

Zeitverlauf der Variable

1980	1981	1982	1983	1984	1985	1986	1987	1988	1989
1990	1991	1992	1993	1994	1995	1996	1997	1998	1999
2000	2001	2002	2003	2004	2005	2006	2007	2008	2009
2010	2011	2012	2013	2014	2015	2016	2017	2018	2019
2020	2021	2022	2023	2024	2025	2026	2027	2028	2029

Nr.	Name	Label	Erhebungszeitraum	Erhebungsrhythmus
-----	------	-------	-------------------	-------------------

3.91) dl\_fop\_qual foreign operations challenge: no qualification West und Ost 08/2018 einmalig

Wortlaut der Frage

<p>Aug 18</p> <p>Welche Punkte verhindern oder erschweren <b>Auslandsaktivitäten</b> Ihres Unternehmens?</p> <table border="1" style="margin-left: auto; margin-right: auto;"> <tr> <td style="width: 100px; height: 20px;"></td> <td style="width: 100px; height: 20px; text-align: center;">Ja [1]</td> </tr> <tr> <td style="width: 100px; height: 20px; text-align: center;">mangelnde Qualifikation/ Erfahrung der Mitarbeiter</td> <td style="width: 100px; height: 20px;"></td> </tr> </table>		Ja [1]	mangelnde Qualifikation/ Erfahrung der Mitarbeiter		Beschreibung der Variable
	Ja [1]				
mangelnde Qualifikation/ Erfahrung der Mitarbeiter					

Zeitverlauf der Variable

1980	1981	1982	1983	1984	1985	1986	1987	1988	1989
1990	1991	1992	1993	1994	1995	1996	1997	1998	1999
2000	2001	2002	2003	2004	2005	2006	2007	2008	2009
2010	2011	2012	2013	2014	2015	2016	2017	2018	2019
2020	2021	2022	2023	2024	2025	2026	2027	2028	2029

Nr.	Name	Label	Erhebungszeitraum	Erhebungsrhythmus
-----	------	-------	-------------------	-------------------

3.92) dl\_fop\_entry foreign operations challenge: entry barrier West und Ost 08/2018 einmalig

Wortlaut der Frage

<p>Aug 18</p> <p>Welche Punkte verhindern oder erschweren <b>Auslandsaktivitäten</b> Ihres Unternehmens?</p> <table border="1" style="margin-left: auto; margin-right: auto;"> <tr> <td style="width: 100px; height: 20px;"></td> <td style="width: 100px; height: 20px; text-align: center;">Ja [1]</td> </tr> <tr> <td style="width: 100px; height: 20px; text-align: center;">Marktzutritts- beschränkungen</td> <td style="width: 100px; height: 20px;"></td> </tr> </table>		Ja [1]	Marktzutritts- beschränkungen		Beschreibung der Variable
	Ja [1]				
Marktzutritts- beschränkungen					

Zeitverlauf der Variable

1980	1981	1982	1983	1984	1985	1986	1987	1988	1989
1990	1991	1992	1993	1994	1995	1996	1997	1998	1999
2000	2001	2002	2003	2004	2005	2006	2007	2008	2009
2010	2011	2012	2013	2014	2015	2016	2017	2018	2019
2020	2021	2022	2023	2024	2025	2026	2027	2028	2029

Nr.	Name	Label	Erhebungszeitraum	Erhebungsrhythmus
-----	------	-------	-------------------	-------------------

3.93) dl\_fop\_dem foreign operations challenge: no demand West und Ost 08/2018 einmalig

Wortlaut der Frage

<p>Aug 18</p> <p>Welche Punkte verhindern oder erschweren <b>Auslandsaktivitäten</b> Ihres Unternehmens?</p> <table border="1" style="margin-left: auto; margin-right: auto;"> <tr> <td style="width: 100px; height: 20px;"></td> <td style="width: 100px; height: 20px; text-align: center;">Ja [1]</td> </tr> <tr> <td style="width: 100px; height: 20px; text-align: center;">keine Nachfrage nach unserem Angebot</td> <td style="width: 100px; height: 20px;"></td> </tr> </table>		Ja [1]	keine Nachfrage nach unserem Angebot		Beschreibung der Variable
	Ja [1]				
keine Nachfrage nach unserem Angebot					

Zeitverlauf der Variable

1980	1981	1982	1983	1984	1985	1986	1987	1988	1989
1990	1991	1992	1993	1994	1995	1996	1997	1998	1999
2000	2001	2002	2003	2004	2005	2006	2007	2008	2009
2010	2011	2012	2013	2014	2015	2016	2017	2018	2019
2020	2021	2022	2023	2024	2025	2026	2027	2028	2029

Nr.	Name	Label	Erhebungszeitraum	Erhebungsrhythmus
3.94)	dl_fop_ip	foreign operations challenge: protection intellectual property	West und Ost 08/2018	einmalig

Wortlaut der Frage

<p>Aug 18</p> <p>Welche Punkte verhindern oder erschweren <b>Auslandsaktivitäten</b> Ihres Unternehmens?</p> <table border="1" style="margin-left: auto; margin-right: auto;"> <tr> <td style="padding: 5px;">mangelnder Schutz von geistigen Eigentum / Daten</td> <td style="padding: 5px; text-align: center;">Ja [1]</td> </tr> </table>	mangelnder Schutz von geistigen Eigentum / Daten	Ja [1]	Beschreibung der Variable
mangelnder Schutz von geistigen Eigentum / Daten	Ja [1]		

Zeitverlauf der Variable

1980	1981	1982	1983	1984	1985	1986	1987	1988	1989
1990	1991	1992	1993	1994	1995	1996	1997	1998	1999
2000	2001	2002	2003	2004	2005	2006	2007	2008	2009
2010	2011	2012	2013	2014	2015	2016	2017	2018	2019
2020	2021	2022	2023	2024	2025	2026	2027	2028	2029

Nr.	Name	Label	Erhebungszeitraum	Erhebungsrhythmus
3.95)	dl_fop_stand	foreign operations challenge: different standards	West und Ost 08/2018	einmalig

Wortlaut der Frage

<p>Aug 18</p> <p>Welche Punkte verhindern oder erschweren <b>Auslandsaktivitäten</b> Ihres Unternehmens?</p> <table border="1" style="margin-left: auto; margin-right: auto;"> <tr> <td style="padding: 5px;">unterschiedliche Standards / Normen im Ausland</td> <td style="padding: 5px; text-align: center;">Ja [1]</td> </tr> </table>	unterschiedliche Standards / Normen im Ausland	Ja [1]	Beschreibung der Variable
unterschiedliche Standards / Normen im Ausland	Ja [1]		

Zeitverlauf der Variable

1980	1981	1982	1983	1984	1985	1986	1987	1988	1989
1990	1991	1992	1993	1994	1995	1996	1997	1998	1999
2000	2001	2002	2003	2004	2005	2006	2007	2008	2009
2010	2011	2012	2013	2014	2015	2016	2017	2018	2019
2020	2021	2022	2023	2024	2025	2026	2027	2028	2029

								OST	
2020	2021	2022	2023	2024	2025	2026	2027	2028	2029

Nr.	Name	Label	Erhebungszeitraum	Erhebungsrhythmus
-----	------	-------	-------------------	-------------------

3.96)	dl_fop_cultb	foreign operations challenge: cultural/language barriers	West und Ost 08/2018	einmalig
-------	--------------	--	----------------------	----------

Wortlaut der Frage

Aug 18	Beschreibung der Variable				
<p>Welche Punkte verhindern oder erschweren <b>Auslandsaktivitäten</b> Ihres Unternehmens?</p> <table border="1"> <tr> <td></td> <td>Ja [1]</td> </tr> <tr> <td>kulturelle / sprachliche Barrieren</td> <td></td> </tr> </table>		Ja [1]	kulturelle / sprachliche Barrieren		
	Ja [1]				
kulturelle / sprachliche Barrieren					

Zeitverlauf der Variable

1980	1981	1982	1983	1984	1985	1986	1987	1988	1989
1990	1991	1992	1993	1994	1995	1996	1997	1998	1999
2000	2001	2002	2003	2004	2005	2006	2007	2008	2009
2010	2011	2012	2013	2014	2015	2016	2017	2018	2019
							WEST	OST	
2020	2021	2022	2023	2024	2025	2026	2027	2028	2029

Nr.	Name	Label	Erhebungszeitraum	Erhebungsrhythmus
-----	------	-------	-------------------	-------------------

3.97)	dl_fop_oth	foreign operations challenge: other	West und Ost 08/2018	einmalig
-------	------------	-------------------------------------	----------------------	----------

Wortlaut der Frage

Aug 18	Beschreibung der Variable				
<p>Welche Punkte verhindern oder erschweren <b>Auslandsaktivitäten</b> Ihres Unternehmens?</p> <table border="1"> <tr> <td></td> <td>Ja [1]</td> </tr> <tr> <td>Sonstiges: _____</td> <td></td> </tr> </table>		Ja [1]	Sonstiges: _____		<p>Kommentare nicht im Datensatz enthalten - müssen separat beim EBDC angefordert werden.</p>
	Ja [1]				
Sonstiges: _____					

Zeitverlauf der Variable

1980	1981	1982	1983	1984	1985	1986	1987	1988	1989
1990	1991	1992	1993	1994	1995	1996	1997	1998	1999
2000	2001	2002	2003	2004	2005	2006	2007	2008	2009
2010	2011	2012	2013	2014	2015	2016	2017	2018	2019
							WEST	OST	
2020	2021	2022	2023	2024	2025	2026	2027	2028	2029

Nr.	Name	Label	Erhebungszeitraum	Erhebungsrhythmus
-----	------	-------	-------------------	-------------------

3.98)	dl_found	founding year	West und Ost 09/2018	einmalig
-------	----------	---------------	----------------------	----------

Wortlaut der Frage

Sep 18	Beschreibung der Variable
--------	---------------------------

In welchem Jahr wurde Ihr Unternehmen / Betrieb gegründet?

Zeitverlauf der Variable

1980	1981	1982	1983	1984	1985	1986	1987	1988	1989
1990	1991	1992	1993	1994	1995	1996	1997	1998	1999
2000	2001	2002	2003	2004	2005	2006	2007	2008	2009
2010	2011	2012	2013	2014	2015	2016	2017	2018	2019
2020	2021	2022	2023	2024	2025	2026	2027	2028	2029

Nr.	Name	Label	Erhebungszeitraum	Erhebungsrhythmus
3.99)	dl_forsales	sales: % in foreign country	West und Ost 09/2018	einmalig

Wortlaut der Frage

Sep 18

Wie viel Prozent Ihres Umsatzes erzielt Ihr Unternehmen / Betrieb im Ausland?

Beschreibung der Variable

Zeitverlauf der Variable

1980	1981	1982	1983	1984	1985	1986	1987	1988	1989
1990	1991	1992	1993	1994	1995	1996	1997	1998	1999
2000	2001	2002	2003	2004	2005	2006	2007	2008	2009
2010	2011	2012	2013	2014	2015	2016	2017	2018	2019
2020	2021	2022	2023	2024	2025	2026	2027	2028	2029

Nr.	Name	Label	Erhebungszeitraum	Erhebungsrhythmus
3.100)	dl_invit_dj	investment in Software/database this year	West und Ost ab 11/2018	Mai, November

Wortlaut der Frage

Nov 18

Sonderfrage Investitionen  
(nur im Mai und im November)

Gesamtinvestitionen	
-Software/ Datenbanken	
+ [1]	
= [2]	
- [3]	

Unsere Investitionen sind im laufenden Jahr (20WW gegenüber 20XX)

Beschreibung der Variable

20XX = vorangegangenes Jahr  
20WW = aktuelles Jahr

3.21) dl\_invest\_lj  
3.22) dl\_incon\_lj  
3.23) dl\_inveq\_lj  
3.24) dl\_invest\_dj  
3.25) dl\_incon\_dj  
3.26) dl\_inveq\_dj  
3.27) dl\_invest\_nj  
3.28) dl\_incon\_nj  
3.29) dl\_inveq\_nj  
3.134) dl\_invit\_lj

Label im Datensatz:  
+ = höher [1]  
= = etwa gleich [2]  
- = geringer [3]

Zeitverlauf der Variable

1980	1981	1982	1983	1984	1985	1986	1987	1988	1989
1990	1991	1992	1993	1994	1995	1996	1997	1998	1999

2000	2001	2002	2003	2004	2005	2006	2007	2008	2009
2010	2011	2012	2013	2014	2015	2016	2017	2018	2019
								WEST	
								OST	
2020	2021	2022	2023	2024	2025	2026	2027	2028	2029

Nr.	Name	Label	Erhebungszeitraum	Erhebungsrhythmus
3.101)	dl_invit_nj	investment in Software/database next year	West und Ost ab 11/2018	November

Wortlaut der Frage

<p>Nov 18</p> <p><b>Sonderfrage Investitionen</b> (nur im Mai und im November)</p> <div style="border: 1px solid black; padding: 5px; margin: 10px auto; width: fit-content;"> <p>Unsere <b>Investitionen</b> werden vorraussichtlich <b>im kommenden Jahr</b> (20YY gegenüber 20WW)</p> </div> <table border="1" style="margin-left: auto; margin-right: auto;"> <tr><td style="text-align: center;">Gesamtinvestitionen</td></tr> <tr><td style="text-align: center;">-Software/ Datenbanken</td></tr> <tr><td style="text-align: center;">+ [1]</td></tr> <tr><td style="text-align: center;">= [2]</td></tr> <tr><td style="text-align: center;">- [3]</td></tr> </table>	Gesamtinvestitionen	-Software/ Datenbanken	+ [1]	= [2]	- [3]	<p><b>Beschreibung der Variable</b></p> <p>20YY = kommendes Jahr 20WW = aktuelles Jahr</p> <p>3.21) dl_invest_lj 3.22) dl_invcon_lj 3.23) dl_inveq_lj 3.24) dl_invest_dj 3.25) dl_invcon_dj 3.26) dl_inveq_dj 3.27) dl_invest_nj 3.28) dl_invcon_nj 3.29) dl_inveq_nj 3.134) dl_invit_lj</p> <p>Label im Datensatz: += höher [1] == etwa gleich [2] - = geringer [3]</p>
Gesamtinvestitionen						
-Software/ Datenbanken						
+ [1]						
= [2]						
- [3]						

Zeitverlauf der Variable

1980	1981	1982	1983	1984	1985	1986	1987	1988	1989
1990	1991	1992	1993	1994	1995	1996	1997	1998	1999
2000	2001	2002	2003	2004	2005	2006	2007	2008	2009
2010	2011	2012	2013	2014	2015	2016	2017	2018	2019
								WEST	
								OST	
2020	2021	2022	2023	2024	2025	2026	2027	2028	2029

Nr.	Name	Label	Erhebungszeitraum	Erhebungsrhythmus
3.102)	dl_sec_management	sector - questionnaire completed in: management	West Ost 12/2018	einmalig

Wortlaut der Frage

<p>ab 11/2018</p> <p>In welchem <b>Bereich</b> Ihres Unternehmens/Betriebs wird der Fragebogen für die ifo_Konjunkturfrage normalerweise ausgefüllt?</p> <div style="border: 1px solid black; padding: 5px; margin: 10px auto; width: fit-content;"> <p>Geschäftsführung / Betriebsleitung</p> </div> <p style="margin-left: 100px;">[1]</p>	<p><b>Beschreibung der Variable</b></p>
--	---

Zeitverlauf der Variable

1991	1992	1993	1994	1995	1996	1997	1998	1999	2000
2001	2002	2003	2004	2005	2006	2007	2008	2009	2010
2011	2012	2013	2014	2015	2016	2017	2018	2019	2020
								WEST	
								OST	
2021	2022	2023	2024	2025	2026	2027	2028	2029	2030

Nr.	Name	Label	Erhebungszeitraum	Erhebungsrhythmus
-----	------	-------	-------------------	-------------------

3.103) dl\_sec\_controlling sector - questionnaire completed in: controlling West Ost 12/2018 einmalig

**Wortlaut der Frage**

ab 11/2018  In welchem <b>Bereich</b> Ihres Unternehmens/Betriebs wird der Fragebogen für die ifo_Konjunkturumfrage normalerweise ausgefüllt?  <table border="1" style="width: 100%;"> <tr> <td style="width: 80%;">Finanzen / Controlling / Buchhaltung</td> <td style="width: 20%; text-align: center;">[1]</td> </tr> </table>	Finanzen / Controlling / Buchhaltung	[1]	Beschreibung der Variable
Finanzen / Controlling / Buchhaltung	[1]		

**Zeitverlauf der Variable**

1991	1992	1993	1994	1995	1996	1997	1998	1999	2000
2001	2002	2003	2004	2005	2006	2007	2008	2009	2010
2011	2012	2013	2014	2015	2016	2017	2018	2019	2020
2021	2022	2023	2024	2025	2026	2027	2028	2029	2030

WEST  
OST

Nr.	Name	Label	Erhebungszeitraum	Erhebungsrhythmus
-----	------	-------	-------------------	-------------------

3.104) dl\_sec\_marketing sector - questionnaire completed in: marketing West Ost 12/2018 einmalig

**Wortlaut der Frage**

ab 11/2018  In welchem <b>Bereich</b> Ihres Unternehmens/Betriebs wird der Fragebogen für die ifo_Konjunkturumfrage normalerweise ausgefüllt?  <table border="1" style="width: 100%;"> <tr> <td style="width: 80%;">Vertrieb / Marketing</td> <td style="width: 20%; text-align: center;">[1]</td> </tr> </table>	Vertrieb / Marketing	[1]	Beschreibung der Variable
Vertrieb / Marketing	[1]		

**Zeitverlauf der Variable**

1991	1992	1993	1994	1995	1996	1997	1998	1999	2000
2001	2002	2003	2004	2005	2006	2007	2008	2009	2010
2011	2012	2013	2014	2015	2016	2017	2018	2019	2020
2021	2022	2023	2024	2025	2026	2027	2028	2029	2030

WEST  
OST

Nr.	Name	Label	Erhebungszeitraum	Erhebungsrhythmus
-----	------	-------	-------------------	-------------------

3.105) dl\_sec\_other sector - questionnaire completed in: other West Ost 12/2018 einmalig

**Wortlaut der Frage**

ab 11/2018  In welchem <b>Bereich</b> Ihres Unternehmens/Betriebs wird der Fragebogen für die ifo_Konjunkturumfrage normalerweise ausgefüllt?  <table border="1" style="width: 100%;"> <tr> <td style="width: 80%;">Sonstiges, und zwar: _____</td> <td style="width: 20%; text-align: center;">[1]</td> </tr> </table>	Sonstiges, und zwar: _____	[1]	Beschreibung der Variable
Sonstiges, und zwar: _____	[1]		

Kommentare nicht im Datensatz enthalten - müssen separat beim EBDC angefordert werden.

**Zeitverlauf der Variable**

1991	1992	1993	1994	1995	1996	1997	1998	1999	2000
2001	2002	2003	2004	2005	2006	2007	2008	2009	2010
2011	2012	2013	2014	2015	2016	2017	2018	2019	2020



							WEST OST		
2021	2022	2023	2024	2025	2026	2027	2028	2029	2030

Nr.	Name	Label	Erhebungszeitraum	Erhebungsrhythmus
-----	------	-------	-------------------	-------------------

3.106)	dl_pos_director	position - questionnaire completed by: director	West Ost 12/2018	einmalig
--------	-----------------	---	------------------	----------

**Wortlaut der Frage**

ab 11/2018 Welche Bezeichnung trifft auf die Position der üblicherweise ausfüllenden Person im Unternehmen am ehesten zu? <div style="border: 1px solid black; padding: 5px; display: inline-block;">           Inhaber(in) / Geschäftsführer(in) /            Prokurist(in) / Vorstandsmitglied         </div> <div style="border: 1px solid black; padding: 5px; display: inline-block; margin-left: 10px;">[1]</div>	Beschreibung der Variable
---	---------------------------

**Zeitverlauf der Variable**

1991	1992	1993	1994	1995	1996	1997	1998	1999	2000
2001	2002	2003	2004	2005	2006	2007	2008	2009	2010
2011	2012	2013	2014	2015	2016	2017	2018	2019	2020
2021	2022	2023	2024	2025	2026	2027	WEST OST	2029	2030

Nr.	Name	Label	Erhebungszeitraum	Erhebungsrhythmus
-----	------	-------	-------------------	-------------------

3.107)	dl_pos_manager	position - questionnaire completed by: manager	West Ost 12/2018	einmalig
--------	----------------	--	------------------	----------

**Wortlaut der Frage**

ab 11/2018 Welche Bezeichnung trifft auf die Position der üblicherweise ausfüllenden Person im Unternehmen am ehesten zu? <div style="border: 1px solid black; padding: 5px; display: inline-block;">           Abteilungsleiter(in)         </div> <div style="border: 1px solid black; padding: 5px; display: inline-block; margin-left: 10px;">[1]</div>	Beschreibung der Variable
---	---------------------------

**Zeitverlauf der Variable**

1991	1992	1993	1994	1995	1996	1997	1998	1999	2000
2001	2002	2003	2004	2005	2006	2007	2008	2009	2010
2011	2012	2013	2014	2015	2016	2017	2018	2019	2020
2021	2022	2023	2024	2025	2026	2027	WEST OST	2029	2030

Nr.	Name	Label	Erhebungszeitraum	Erhebungsrhythmus
-----	------	-------	-------------------	-------------------

3.108)	dl_pos_teamleader	position - questionnaire completed by: team leader	West Ost 12/2018	einmalig
--------	-------------------	--	------------------	----------

**Wortlaut der Frage**

ab 11/2018 Welche Bezeichnung trifft auf die Position der üblicherweise ausfüllenden Person im Unternehmen am ehesten zu? <div style="border: 1px solid black; padding: 5px; display: inline-block;">           Teamleiter(in)         </div> <div style="border: 1px solid black; padding: 5px; display: inline-block; margin-left: 10px;">[1]</div>	Beschreibung der Variable
---	---------------------------

**Zeitverlauf der Variable**

1991	1992	1993	1994	1995	1996	1997	1998	1999	2000
------	------	------	------	------	------	------	------	------	------

2001	2002	2003	2004	2005	2006	2007	2008	2009	2010
2011	2012	2013	2014	2015	2016	2017	2018	2019	2020
						WEST	OST		
2021	2022	2023	2024	2025	2026	2027	2028	2029	2030

Nr.	Name	Label	Erhebungszeitraum	Erhebungsrhythmus
3.109)	dl_pos_clerk	position - questionnaire completed by: clerk	West Ost 12/2018	einmalig

**Wortlaut der Frage**

<p>ab 11/2018</p> <p>Welche Bezeichnung trifft auf die Position der üblicherweise ausfüllenden Person im Unternehmen am ehesten zu?</p> <p>Sachbearbeiter(in) [1]</p>	<p><b>Beschreibung der Variable</b></p>
---	---

**Zeitverlauf der Variable**

1991	1992	1993	1994	1995	1996	1997	1998	1999	2000
2001	2002	2003	2004	2005	2006	2007	2008	2009	2010
2011	2012	2013	2014	2015	2016	2017	2018	2019	2020
						WEST	OST		
2021	2022	2023	2024	2025	2026	2027	2028	2029	2030

Nr.	Name	Label	Erhebungszeitraum	Erhebungsrhythmus
3.110)	dl_pos_other	position - questionnaire completed by: other	West Ost 12/2018	einmalig

**Wortlaut der Frage**

<p>ab 11/2018</p> <p>Welche Bezeichnung trifft auf die Position der üblicherweise ausfüllenden Person im Unternehmen am ehesten zu?</p> <p>Sonstiges, und zwar: [1]</p>	<p><b>Beschreibung der Variable</b></p> <p>Kommentare nicht im Datensatz enthalten - müssen separat beim EBDC angefordert werden.</p>
---	---

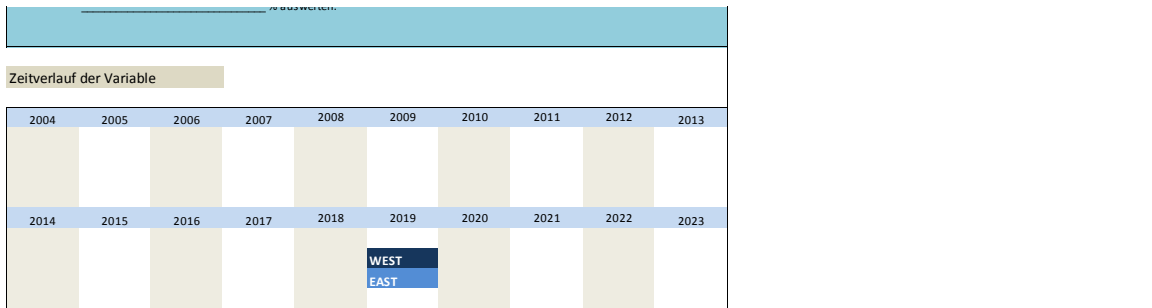
**Zeitverlauf der Variable**

1991	1992	1993	1994	1995	1996	1997	1998	1999	2000
2001	2002	2003	2004	2005	2006	2007	2008	2009	2010
2011	2012	2013	2014	2015	2016	2017	2018	2019	2020
						WEST	OST		
2021	2022	2023	2024	2025	2026	2027	2028	2029	2030

Nr.	Name	Label	Erhebungszeitraum	Erhebungsrhythmus
3.111)	dl_kap3	potential capacity expansion (annual average)	Ost und West ab 01/2019	einmalig

**Wortlaut der Frage**

<p>ab 01/2019</p> <p>Im <b>Jahresdurchschnitt</b> können wir unsere Geschäftstätigkeit üblicherweise (bei konjunktureller Normalsituation ohne Über- oder Unterlastung) um</p> <p>% ausweiten</p>	<p><b>Beschreibung der Variable</b></p> <p>zugehörig zu dl_kap1 und dl_kap2</p>
---	---



Nr.	Name	Label	Erhebungszeitraum	Erhebungsrhythmus
3.112)	dl_gdp3	real gdp: % change comp. last year (2019 vs 2018)	West und Ost 03/2019	03/2019 und 08/2019

Wortlaut der Frage


ab 3/2019

Um wie viel Prozent wird sich Ihrer Einschätzung nach das **reale Bruttoinlandprodukt** in Deutschland in den unten genannten Jahren im Vergleich zum jeweiligen Vorjahr ändern? (Prozentangabe mit einer Nachkommastelle möglich)

2019: \_\_\_\_%

Beschreibung der Variable

gehört zu gdp1 gdp4



Nr.	Name	Label	Erhebungszeitraum	Erhebungsrhythmus
3.113)	dl_gdp4	real gdp: % change comp. last year (2020 vs 2019)	West und Ost 03/2019	03/2019 und 08/2019

Wortlaut der Frage

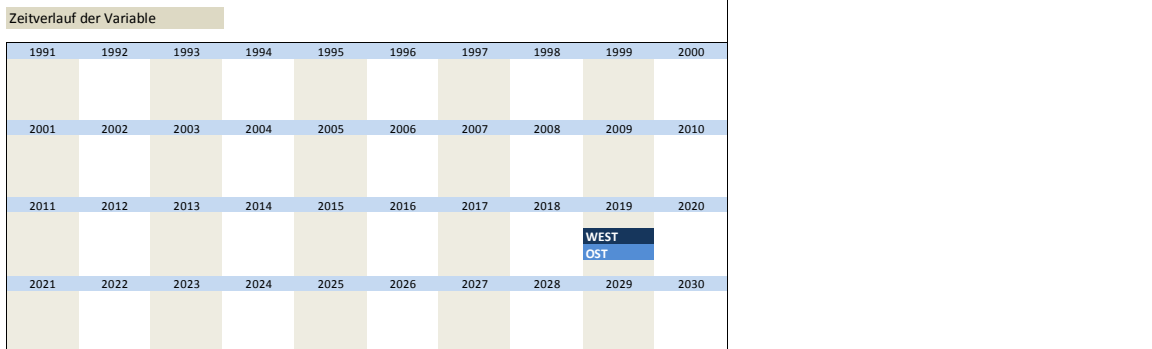
ab 3/2019

Um wie viel Prozent wird sich Ihrer Einschätzung nach das **reale Bruttoinlandprodukt** in Deutschland in den unten genannten Jahren im Vergleich zum jeweiligen Vorjahr ändern? (Prozentangabe mit einer Nachkommastelle möglich)

2020: \_\_\_\_%

Beschreibung der Variable

gehört zu gdp1 gdp3



Nr.	Name	Label	Erhebungszeitraum	Erhebungsrhythmus
3.114)	dl_heat_occ	weather - occurrence: heat wave	West und Ost 05/2019	einmalig

Wortlaut der Frage

ab 5/2019

War die **Region**, in der Ihr Unternehmen angesiedelt ist, in den letzten **10 Jahren** von den folgenden **Extremwetterereignissen** betroffen?

Beschreibung der Variable

nur online

	Ja [1]	Nein [2]
Hitzwellen		

Zeitverlauf der Variable

1991	1992	1993	1994	1995	1996	1997	1998	1999	2000
2001	2002	2003	2004	2005	2006	2007	2008	2009	2010
2011	2012	2013	2014	2015	2016	2017	2018	2019	2020
2021	2022	2023	2024	2025	2026	2027	2028	2029	2030

Nr.	Name	Label	Erhebungszeitraum	Erhebungsrhythmus
3.115)	dl_cold_occ	weather - occurrence: cold wave	West und Ost 05/2019	einmalig

Wortlaut der Frage

<p>ab 5/2019</p> <p>War die <b>Region</b>, in der Ihr Unternehmen angesiedelt ist, in den letzten <b>10 Jahren</b> von den folgenden <b>Extremwetterereignissen</b> betroffen?</p> <table border="1"> <tr> <td></td> <td>Ja [1]</td> <td>Nein [2]</td> </tr> <tr> <td>Kältewelle</td> <td></td> <td></td> </tr> </table>		Ja [1]	Nein [2]	Kältewelle			<p>Beschreibung der Variable</p> <p>nur online</p>
	Ja [1]	Nein [2]					
Kältewelle							

Zeitverlauf der Variable

1991	1992	1993	1994	1995	1996	1997	1998	1999	2000
2001	2002	2003	2004	2005	2006	2007	2008	2009	2010
2011	2012	2013	2014	2015	2016	2017	2018	2019	2020
2021	2022	2023	2024	2025	2026	2027	2028	2029	2030

Nr.	Name	Label	Erhebungszeitraum	Erhebungsrhythmus
3.116)	dl_drought_occ	weather - occurrence: drought	West und Ost 05/2019	einmalig

Wortlaut der Frage

<p>ab 5/2019</p> <p>War die <b>Region</b>, in der Ihr Unternehmen angesiedelt ist, in den letzten <b>10 Jahren</b> von den folgenden <b>Extremwetterereignissen</b> betroffen?</p> <table border="1"> <tr> <td></td> <td>Ja [1]</td> <td>Nein [2]</td> </tr> <tr> <td>Trockenheit</td> <td></td> <td></td> </tr> </table>		Ja [1]	Nein [2]	Trockenheit			<p>Beschreibung der Variable</p> <p>nur online</p>
	Ja [1]	Nein [2]					
Trockenheit							

Zeitverlauf der Variable

1991	1992	1993	1994	1995	1996	1997	1998	1999	2000
2001	2002	2003	2004	2005	2006	2007	2008	2009	2010
2011	2012	2013	2014	2015	2016	2017	2018	2019	2020
2021	2022	2023	2024	2025	2026	2027	2028	2029	2030

Nr.	Name	Label	Erhebungszeitraum	Erhebungsrhythmus
3.117)	dl_rain_occ	weather - occurrence: heavy rain	West und Ost 05/2019	einmalig

Wortlaut der Frage

<p>ab 5/2019</p> <p>War die <b>Region</b>, in der Ihr Unternehmen angesiedelt ist, in den letzten <b>10 Jahren</b> von den folgenden <b>Extremwetterereignissen</b> betroffen?</p> <table border="1"> <tr> <td></td> <td>Ja [1]</td> <td>Nein [2]</td> </tr> <tr> <td>Starkregen</td> <td></td> <td></td> </tr> </table>		Ja [1]	Nein [2]	Starkregen			<p>Beschreibung der Variable</p> <p>nur online</p>
	Ja [1]	Nein [2]					
Starkregen							

Zeitverlauf der Variable

1991	1992	1993	1994	1995	1996	1997	1998	1999	2000
2001	2002	2003	2004	2005	2006	2007	2008	2009	2010
2011	2012	2013	2014	2015	2016	2017	2018	2019	2020
2021	2022	2023	2024	2025	2026	2027	2028	2029	2030

WEST  
OST

Nr.	Name	Label	Erhebungszeitraum	Erhebungsrhythmus
3.118)	dl_storm_occ	weather - occurrence: storm	West und Ost 05/2019	einmalig

Wortlaut der Frage

<p>ab 5/2019</p> <p>War die <b>Region</b>, in der Ihr Unternehmen angesiedelt ist, in den letzten <b>10 Jahren</b> von den folgenden <b>Extremwetterereignissen</b> betroffen?</p> <table border="1"> <tr> <td></td> <td>Ja [1]</td> <td>Nein [2]</td> </tr> <tr> <td>Stürme</td> <td></td> <td></td> </tr> </table>		Ja [1]	Nein [2]	Stürme			<p>Beschreibung der Variable</p> <p>nur online</p>
	Ja [1]	Nein [2]					
Stürme							

Zeitverlauf der Variable

1991	1992	1993	1994	1995	1996	1997	1998	1999	2000
2001	2002	2003	2004	2005	2006	2007	2008	2009	2010
2011	2012	2013	2014	2015	2016	2017	2018	2019	2020
2021	2022	2023	2024	2025	2026	2027	2028	2029	2030

WEST  
OST

Nr.	Name	Label	Erhebungszeitraum	Erhebungsrhythmus
3.119)	dl_heat_imp	weather - impact: heatwaves	West und Ost 05/2019	einmalig

Wortlaut der Frage

<p>ab 5/2019</p> <p>Hatten diese <b>Extremwetterereignisse</b> eine Auswirkung auf die <b>Wertschöpfung</b> Ihres Unternehmens?</p> <table border="1"> <tr> <td></td> <td>Positiv [1]</td> <td>Keine [2]</td> <td>Negativ [3]</td> </tr> <tr> <td>Hitzewellen</td> <td></td> <td></td> <td></td> </tr> </table>		Positiv [1]	Keine [2]	Negativ [3]	Hitzewellen				<p>Beschreibung der Variable</p> <p>nur online</p>
	Positiv [1]	Keine [2]	Negativ [3]						
Hitzewellen									

Zeitverlauf der Variable

1991	1992	1993	1994	1995	1996	1997	1998	1999	2000
------	------	------	------	------	------	------	------	------	------

2001	2002	2003	2004	2005	2006	2007	2008	2009	2010
2011	2012	2013	2014	2015	2016	2017	2018	2019	2020
2021	2022	2023	2024	2025	2026	2027	2028	2029	2030

Nr.	Name	Label	Erhebungszeitraum	Erhebungsrhythmus
3.120)	dl_cold_imp	weather - impact: coldwaves	West und Ost 05/2019	einmalig

Wortlaut der Frage

<p>ab 5/2019</p> <p>Hatten diese <b>Extremwetterereignisse</b> eine Auswirkung auf die <b>Wertschöpfung</b> Ihres Unternehmens?</p> <table border="1"> <tr> <td></td> <td>Positiv [1]</td> <td>Keine [2]</td> <td>Negativ [3]</td> </tr> <tr> <td>Kältewellen</td> <td></td> <td></td> <td></td> </tr> </table>		Positiv [1]	Keine [2]	Negativ [3]	Kältewellen				<p>Beschreibung der Variable</p> <p>nur online</p>
	Positiv [1]	Keine [2]	Negativ [3]						
Kältewellen									

Zeitverlauf der Variable

1991	1992	1993	1994	1995	1996	1997	1998	1999	2000
2001	2002	2003	2004	2005	2006	2007	2008	2009	2010
2011	2012	2013	2014	2015	2016	2017	2018	2019	2020
2021	2022	2023	2024	2025	2026	2027	2028	2029	2030

Nr.	Name	Label	Erhebungszeitraum	Erhebungsrhythmus
3.121)	dl_drought_imp	weather - impact: drought	West und Ost 05/2019	einmalig

Wortlaut der Frage

<p>ab 5/2019</p> <p>Hatten diese <b>Extremwetterereignisse</b> eine Auswirkung auf die <b>Wertschöpfung</b> Ihres Unternehmens?</p> <table border="1"> <tr> <td></td> <td>Positiv [1]</td> <td>Keine [2]</td> <td>Negativ [3]</td> </tr> <tr> <td>Trockenheit</td> <td></td> <td></td> <td></td> </tr> </table>		Positiv [1]	Keine [2]	Negativ [3]	Trockenheit				<p>Beschreibung der Variable</p> <p>nur online</p>
	Positiv [1]	Keine [2]	Negativ [3]						
Trockenheit									

Zeitverlauf der Variable

1991	1992	1993	1994	1995	1996	1997	1998	1999	2000
2001	2002	2003	2004	2005	2006	2007	2008	2009	2010
2011	2012	2013	2014	2015	2016	2017	2018	2019	2020
2021	2022	2023	2024	2025	2026	2027	2028	2029	2030

Nr.	Name	Label	Erhebungszeitraum	Erhebungsrhythmus
3.122)	dl_rain_imp	weather - impact: heavy rain	West und Ost 05/2019	einmalig

Wortlaut der Frage

<p>ab 5/2019</p>	<p>Beschreibung der Variable</p> <p>nur online</p>
------------------	--

Hatten diese **Extremwetterereignisse** eine Auswirkung auf die **Wertschöpfung** Ihres Unternehmens?

	Positiv [1]	Keine [2]	Negativ [3]
Starkregen			

Zeitverlauf der Variable

1991	1992	1993	1994	1995	1996	1997	1998	1999	2000
2001	2002	2003	2004	2005	2006	2007	2008	2009	2010
2011	2012	2013	2014	2015	2016	2017	2018	2019	2020
2021	2022	2023	2024	2025	2026	2027	2028	2029	2030

Nr.	Name	Label	Erhebungszeitraum	Erhebungsrhythmus
3.123)	dl_storm_imp	weather - impact: storms	West und Ost 05/2019	einmalig

Wortlaut der Frage

ab 5/2019

Hatten diese **Extremwetterereignisse** eine Auswirkung auf die **Wertschöpfung** Ihres Unternehmens?

	Positiv [1]	Keine [2]	Negativ [3]
Stürme			

Beschreibung der Variable  
nur online

Zeitverlauf der Variable

1991	1992	1993	1994	1995	1996	1997	1998	1999	2000
2001	2002	2003	2004	2005	2006	2007	2008	2009	2010
2011	2012	2013	2014	2015	2016	2017	2018	2019	2020
2021	2022	2023	2024	2025	2026	2027	2028	2029	2030

Nr.	Name	Label	Erhebungszeitraum	Erhebungsrhythmus
3.124)	dl_heat_inc	weather - incidence and intensity: heatwaves	West und Ost 05/2019	einmalig

Wortlaut der Frage

ab 5/2019

Erwartet Ihr Unternehmen eine **Veränderung** in der Häufigkeit oder Intensität bestimmter **Extremwetterereignisse**?

	Zunahme [1]	Keine Veränderung [2]	Abnahme [3]
Hitzewellen			

Beschreibung der Variable  
nur online

Zeitverlauf der Variable

1991	1992	1993	1994	1995	1996	1997	1998	1999	2000
2001	2002	2003	2004	2005	2006	2007	2008	2009	2010
2011	2012	2013	2014	2015	2016	2017	2018	2019	2020
2021	2022	2023	2024	2025	2026	2027	2028	2029	2030

--	--	--	--	--	--

Nr.	Name	Label	Erhebungszeitraum	Erhebungsrhythmus
-----	------	-------	-------------------	-------------------

3.125)	dl_cold_inc	weather - incidence and intensity: coldwaves	West und Ost 05/2019	einmalig
--------	-------------	---	----------------------	----------

**Wortlaut der Frage**

<p>ab 5/2019</p> <p>Erwartet Ihr Unternehmen eine <b>Veränderung</b> in der Häufigkeit oder Intensität bestimmter <b>Extremwetterereignisse?</b></p> <table border="1"> <tr> <td></td> <td>Zunahme [1]</td> <td>Keine Veränderung [2]</td> <td>Abnahme [3]</td> </tr> <tr> <td>Kältewellen</td> <td></td> <td></td> <td></td> </tr> </table>		Zunahme [1]	Keine Veränderung [2]	Abnahme [3]	Kältewellen				<p><b>Beschreibung der Variable</b> nur online</p>
	Zunahme [1]	Keine Veränderung [2]	Abnahme [3]						
Kältewellen									

**Zeitverlauf der Variable**

1991	1992	1993	1994	1995	1996	1997	1998	1999	2000
2001	2002	2003	2004	2005	2006	2007	2008	2009	2010
2011	2012	2013	2014	2015	2016	2017	2018	2019	2020
2021	2022	2023	2024	2025	2026	2027	2028	2029	2030

WEST  
OST

Nr.	Name	Label	Erhebungszeitraum	Erhebungsrhythmus
-----	------	-------	-------------------	-------------------

3.126)	dl_drought_inc	weather - incidence and intensity: drought	West und Ost 05/2019	einmalig
--------	----------------	---	----------------------	----------

**Wortlaut der Frage**

<p>ab 5/2019</p> <p>Erwartet Ihr Unternehmen eine <b>Veränderung</b> in der Häufigkeit oder Intensität bestimmter <b>Extremwetterereignisse?</b></p> <table border="1"> <tr> <td></td> <td>Zunahme [1]</td> <td>Keine Veränderung [2]</td> <td>Abnahme [3]</td> </tr> <tr> <td>Kältewellen</td> <td></td> <td></td> <td></td> </tr> </table>		Zunahme [1]	Keine Veränderung [2]	Abnahme [3]	Kältewellen				<p><b>Beschreibung der Variable</b> nur online</p>
	Zunahme [1]	Keine Veränderung [2]	Abnahme [3]						
Kältewellen									

**Zeitverlauf der Variable**

1991	1992	1993	1994	1995	1996	1997	1998	1999	2000
2001	2002	2003	2004	2005	2006	2007	2008	2009	2010
2011	2012	2013	2014	2015	2016	2017	2018	2019	2020
2021	2022	2023	2024	2025	2026	2027	2028	2029	2030

WEST  
OST

Nr.	Name	Label	Erhebungszeitraum	Erhebungsrhythmus
-----	------	-------	-------------------	-------------------

3.127)	dl_rain_inc	weather - incidence and intensity: heavy rain	West und Ost 05/2019	einmalig
--------	-------------	--	----------------------	----------

**Wortlaut der Frage**

<p>ab 5/2019</p> <p>Erwartet Ihr Unternehmen eine <b>Veränderung</b> in der Häufigkeit oder Intensität bestimmter <b>Extremwetterereignisse?</b></p> <table border="1"> <tr> <td></td> <td>Zunahme [1]</td> <td>Keine Veränderung [2]</td> <td>Abnahme [3]</td> </tr> <tr> <td>Starkregen</td> <td></td> <td></td> <td></td> </tr> </table>		Zunahme [1]	Keine Veränderung [2]	Abnahme [3]	Starkregen				<p><b>Beschreibung der Variable</b> nur online</p>
	Zunahme [1]	Keine Veränderung [2]	Abnahme [3]						
Starkregen									

**Zeitverlauf der Variable**

1991	1992	1993	1994	1995	1996	1997	1998	1999	2000
------	------	------	------	------	------	------	------	------	------



2001	2002	2003	2004	2005	2006	2007	2008	2009	2010
2011	2012	2013	2014	2015	2016	2017	2018	2019	2020
2021	2022	2023	2024	2025	2026	2027	2028	2029	2030

Nr.	Name	Label	Erhebungszeitraum	Erhebungsrhythmus
3.128)	dl_storm_inc	weather - incidence and intensity: storms	West und Ost 05/2019	einmalig

Wortlaut der Frage

<p>ab 5/2019</p> <p>Erwartet Ihr Unternehmen eine <b>Veränderung</b> in der Häufigkeit oder Intensität bestimmter <b>Extremwetterereignisse</b>?</p> <table border="1" style="margin-left: auto; margin-right: auto;"> <tr> <td></td> <td>Zunahme [1]</td> <td>Keine Veränderung [2]</td> <td>Abnahme [3]</td> </tr> <tr> <td>Stürme</td> <td></td> <td></td> <td></td> </tr> </table>		Zunahme [1]	Keine Veränderung [2]	Abnahme [3]	Stürme				<p>Beschreibung der Variable</p> <p>nur online</p>
	Zunahme [1]	Keine Veränderung [2]	Abnahme [3]						
Stürme									

Zeitverlauf der Variable

1991	1992	1993	1994	1995	1996	1997	1998	1999	2000
2001	2002	2003	2004	2005	2006	2007	2008	2009	2010
2011	2012	2013	2014	2015	2016	2017	2018	2019	2020
2021	2022	2023	2024	2025	2026	2027	2028	2029	2030

Nr.	Name	Label	Erhebungszeitraum	Erhebungsrhythmus
3.129)	dl_heat_prep	weather - prepared: heatwaves	West und Ost 05/2019	einmalig

Wortlaut der Frage

<p>ab 5/2019</p> <p>Ist Ihr Unternehmen <b>aktuell</b> auf mögliche <b>negative Konsequenzen</b> von Extremwetterereignissen <b>vorbereitet</b> (z.B. durch Zusatzversicherungen, Rückstellungen, technische Vorkehrungen oder andere Maßnahmen)?</p> <table border="1" style="margin-left: auto; margin-right: auto;"> <tr> <td></td> <td>Ja [1]</td> <td>Nein [2]</td> <td>Nicht nötig [3]</td> </tr> <tr> <td>Hitzewellen</td> <td></td> <td></td> <td></td> </tr> </table>		Ja [1]	Nein [2]	Nicht nötig [3]	Hitzewellen				<p>Beschreibung der Variable</p> <p>nur online</p>
	Ja [1]	Nein [2]	Nicht nötig [3]						
Hitzewellen									

Zeitverlauf der Variable

1991	1992	1993	1994	1995	1996	1997	1998	1999	2000
2001	2002	2003	2004	2005	2006	2007	2008	2009	2010
2011	2012	2013	2014	2015	2016	2017	2018	2019	2020
2021	2022	2023	2024	2025	2026	2027	2028	2029	2030

Nr.	Name	Label	Erhebungszeitraum	Erhebungsrhythmus
3.130)	dl_cold_prep	weather - prepared: coldwaves	West und Ost 05/2019	einmalig

Wortlaut der Frage

ab 5/2019 Ist Ihr Unternehmen <b>aktuell</b> auf mögliche <b>negative Konsequenzen</b> von Extremwetterereignissen <b>vorbereitet</b> (z.B. durch Zusatzversicherungen, Rückstellungen, technische Vorkehrungen oder andere Maßnahmen)?										Beschreibung der Variable nur online							
<table border="1"> <tr> <td></td> <td>Ja [1]</td> <td>Nein [2]</td> <td>Nicht nötig [3]</td> </tr> <tr> <td>Kältewellen</td> <td></td> <td></td> <td></td> </tr> </table>												Ja [1]	Nein [2]	Nicht nötig [3]	Kältewellen		
	Ja [1]	Nein [2]	Nicht nötig [3]														
Kältewellen																	
Zeitverlauf der Variable																	
1991	1992	1993	1994	1995	1996	1997	1998	1999	2000								
2001	2002	2003	2004	2005	2006	2007	2008	2009	2010								
2011	2012	2013	2014	2015	2016	2017	2018	2019	2020								
2021	2022	2023	2024	2025	2026	2027	2028	2029	2030								
								WEST	OST								

Nr.	Name	Label	Erhebungszeitraum	Erhebungsrhythmus
3.131)	dl_drought_prep	weather - prepared: drought	West und Ost 05/2019	einmalig

Wortlaut der Frage

ab 5/2019 Ist Ihr Unternehmen <b>aktuell</b> auf mögliche <b>negative Konsequenzen</b> von Extremwetterereignissen <b>vorbereitet</b> (z.B. durch Zusatzversicherungen, Rückstellungen, technische Vorkehrungen oder andere Maßnahmen)?										Beschreibung der Variable nur online							
<table border="1"> <tr> <td></td> <td>Ja [1]</td> <td>Nein [2]</td> <td>Nicht nötig [3]</td> </tr> <tr> <td>Trockenheit</td> <td></td> <td></td> <td></td> </tr> </table>												Ja [1]	Nein [2]	Nicht nötig [3]	Trockenheit		
	Ja [1]	Nein [2]	Nicht nötig [3]														
Trockenheit																	
Zeitverlauf der Variable																	
1991	1992	1993	1994	1995	1996	1997	1998	1999	2000								
2001	2002	2003	2004	2005	2006	2007	2008	2009	2010								
2011	2012	2013	2014	2015	2016	2017	2018	2019	2020								
2021	2022	2023	2024	2025	2026	2027	2028	2029	2030								
								WEST	OST								

Nr.	Name	Label	Erhebungszeitraum	Erhebungsrhythmus
3.132)	dl_rain_prep	weather - prepared: heavy rain	West und Ost 05/2019	einmalig

Wortlaut der Frage

ab 5/2019 Ist Ihr Unternehmen <b>aktuell</b> auf mögliche <b>negative Konsequenzen</b> von Extremwetterereignissen <b>vorbereitet</b> (z.B. durch Zusatzversicherungen, Rückstellungen, technische Vorkehrungen oder andere Maßnahmen)?										Beschreibung der Variable nur online							
<table border="1"> <tr> <td></td> <td>Ja [1]</td> <td>Nein [2]</td> <td>Nicht nötig [3]</td> </tr> <tr> <td>Starkregen</td> <td></td> <td></td> <td></td> </tr> </table>												Ja [1]	Nein [2]	Nicht nötig [3]	Starkregen		
	Ja [1]	Nein [2]	Nicht nötig [3]														
Starkregen																	
Zeitverlauf der Variable																	
1991	1992	1993	1994	1995	1996	1997	1998	1999	2000								
2001	2002	2003	2004	2005	2006	2007	2008	2009	2010								
2011	2012	2013	2014	2015	2016	2017	2018	2019	2020								

								WEST OST	
2021	2022	2023	2024	2025	2026	2027	2028	2029	2030

Nr.	Name	Label	Erhebungszeitraum	Erhebungsrhythmus
3.133)	dl_storm_prep	weather - prepared: storms	West und Ost 05/2019	einmalig

Wortlaut der Frage

<p>ab 5/2019</p> <p>Ist Ihr Unternehmen <b>aktuell</b> auf mögliche <b>negative Konsequenzen</b> von Extremwetterereignissen <b>vorbereitet</b> (z.B. durch Zusatzversicherungen, Rückstellungen, technische Vorkehrungen oder andere Maßnahmen)?</p> <table border="1"> <tr> <td></td> <td>Ja [1]</td> <td>Nein [2]</td> <td>Nicht nötig [3]</td> </tr> <tr> <td>Stürme</td> <td></td> <td></td> <td></td> </tr> </table>		Ja [1]	Nein [2]	Nicht nötig [3]	Stürme				<p>Beschreibung der Variable</p> <p>nur online</p>
	Ja [1]	Nein [2]	Nicht nötig [3]						
Stürme									

Zeitverlauf der Variable

1991	1992	1993	1994	1995	1996	1997	1998	1999	2000
2001	2002	2003	2004	2005	2006	2007	2008	2009	2010
2011	2012	2013	2014	2015	2016	2017	2018	2019	2020
2021	2022	2023	2024	2025	2026	2027	2028	2029	2030

Nr.	Name	Label	Erhebungszeitraum	Erhebungsrhythmus
3.134)	dl_invit_lj	investment in Software/database last year	West und Ost ab 05/2019	Mai

Wortlaut der Frage

<p>Mai 19</p> <p><b>Sonderfrage Investitionen</b> (nur im Mai und im November)</p> <table border="1"> <tr> <td></td> <td>Gesamtinvestitionen</td> </tr> <tr> <td></td> <td>-Software/ Datenbanken</td> </tr> <tr> <td>Unsere Investitionen waren im vergangenen Jahr (20YY gegenüber 20WW)</td> <td>+ [1]</td> </tr> <tr> <td></td> <td>= [2]</td> </tr> <tr> <td></td> <td>- [3]</td> </tr> </table>		Gesamtinvestitionen		-Software/ Datenbanken	Unsere Investitionen waren im vergangenen Jahr (20YY gegenüber 20WW)	+ [1]		= [2]		- [3]	<p>Beschreibung der Variable</p> <p>20YY = vorheriges Jahr 20WW = vorvorheriges Jahr</p> <p>z.B. wenn Fragestellung im Jar 2019: 20YY= 2018, 20WW=2017</p> <p>3.21) dl_invest_lj 3.22) dl_invcon_lj 3.23) dl_inveq_lj 3.24) dl_invest_dj 3.25) dl_invcon_dj 3.26) dl_inveq_dj 3.27) dl_invest_nj 3.28) dl_invcon_nj 3.29) dl_inveq_nj 3.100) dl_invit_dj 3.101) dl_invit_nj</p>
	Gesamtinvestitionen										
	-Software/ Datenbanken										
Unsere Investitionen waren im vergangenen Jahr (20YY gegenüber 20WW)	+ [1]										
	= [2]										
	- [3]										

Zeitverlauf der Variable

1980	1981	1982	1983	1984	1985	1986	1987	1988	1989
1990	1991	1992	1993	1994	1995	1996	1997	1998	1999
2000	2001	2002	2003	2004	2005	2006	2007	2008	2009
2010	2011	2012	2013	2014	2015	2016	2017	2018	2019
2020	2021	2022	2023	2024	2025	2026	2027	2028	2029

Nr.	Name	Label	Erhebungszeitraum	Erhebungsrhythmus
3.135)	dl_csal_lq	percentage change of sales in field xy - last quarter	Ost und West ab 01/2019	Jan, Apr, Jul, Okt

**Wortlaut der Frage**

<p>ab 01/2019</p> <p>Um wieviel Prozent hat sich der Umsatz in Ihrem Bereich im "l"ten* Quartal verändert?</p> <p>Veränderung um: <input type="text"/> % (bitte ganze, positive oder negative Zahlen eingeben) [1]</p> <p>wieß nicht [3] <input type="text"/></p>	<p><b>Beschreibung der Variable</b></p> <p>Umsatzveränderung im letzten Quartal in Bereich XY</p> <p>**"l" bezeichnet entweder das vorangegangene Quartal oder das angebrochene Quartal</p> <p><b>Beispiel:</b></p> <p>Wird die Frage zu Beginn des vierten Quartals gestellt, bezieht sich die Frage auf das vorangegangene dritte Quartal. Wird sie am Ende des zweiten Quartals gestellt, bezieht sie sich auf das zweite Quartal</p>																																																		
<p><b>Zeitverlauf der Variable</b></p> <table border="1"> <tr><td>1980</td><td>1981</td><td>1982</td><td>1983</td><td>1984</td><td>1985</td><td>1986</td><td>1987</td><td>1988</td><td>1989</td></tr> <tr><td>1990</td><td>1991</td><td>1992</td><td>1993</td><td>1994</td><td>1995</td><td>1996</td><td>1997</td><td>1998</td><td>1999</td></tr> <tr><td>2000</td><td>2001</td><td>2002</td><td>2003</td><td>2004</td><td>2005</td><td>2006</td><td>2007</td><td>2008</td><td>2009</td></tr> <tr><td>2010</td><td>2011</td><td>2012</td><td>2013</td><td>2014</td><td>2015</td><td>2016</td><td>2017</td><td>2018</td><td>2019</td></tr> <tr><td>2020</td><td>2021</td><td>2022</td><td>2023</td><td>2024</td><td>2025</td><td>2026</td><td>2027</td><td>2028</td><td>2029</td></tr> </table>	1980	1981	1982	1983	1984	1985	1986	1987	1988	1989	1990	1991	1992	1993	1994	1995	1996	1997	1998	1999	2000	2001	2002	2003	2004	2005	2006	2007	2008	2009	2010	2011	2012	2013	2014	2015	2016	2017	2018	2019	2020	2021	2022	2023	2024	2025	2026	2027	2028	2029	<p><b>Weitere Anmerkungen:</b></p> <p>[1] = Es wurde ein Wert angegeben</p> <p>[3] = Es wurde "weiß nicht" angegeben</p>
1980	1981	1982	1983	1984	1985	1986	1987	1988	1989																																										
1990	1991	1992	1993	1994	1995	1996	1997	1998	1999																																										
2000	2001	2002	2003	2004	2005	2006	2007	2008	2009																																										
2010	2011	2012	2013	2014	2015	2016	2017	2018	2019																																										
2020	2021	2022	2023	2024	2025	2026	2027	2028	2029																																										

Nr.	Name	Label	Erhebungszeitraum	Erhebungsrhythmus
3.136)	dl_csal_lq_v	values: percentage change of sales in field xy - last quarter	Ost und West ab 01/2019	Jan, Apr, Jul, Okt

**Wortlaut der Frage**

<p>ab 01/2019</p> <p>Um wieviel Prozent wird sich der Umsatz in Ihrem Bereich im "k"ten* Quartal verändern?</p> <p>Veränderung um: <input type="text"/> % (bitte ganze, positive oder negative Zahlen eingeben) [1]</p>	<p><b>Beschreibung der Variable</b></p> <p>Umsatzveränderung im letzten Quartal in Bereich XY</p> <p>**"k" bezeichnet entweder das vorangegangene Quartal oder das angebrochene Quartal</p> <p><b>Beispiel:</b></p> <p>Wird die Frage zu Beginn des vierten Quartals gestellt, bezieht sich die Frage auf das vorangegangene dritte Quartal. Wird sie am Ende des zweiten Quartals gestellt, bezieht sie sich auf das zweite Quartal</p>																																																		
<p><b>Zeitverlauf der Variable</b></p> <table border="1"> <tr><td>1980</td><td>1981</td><td>1982</td><td>1983</td><td>1984</td><td>1985</td><td>1986</td><td>1987</td><td>1988</td><td>1989</td></tr> <tr><td>1990</td><td>1991</td><td>1992</td><td>1993</td><td>1994</td><td>1995</td><td>1996</td><td>1997</td><td>1998</td><td>1999</td></tr> <tr><td>2000</td><td>2001</td><td>2002</td><td>2003</td><td>2004</td><td>2005</td><td>2006</td><td>2007</td><td>2008</td><td>2009</td></tr> <tr><td>2010</td><td>2011</td><td>2012</td><td>2013</td><td>2014</td><td>2015</td><td>2016</td><td>2017</td><td>2018</td><td>2019</td></tr> <tr><td>2020</td><td>2021</td><td>2022</td><td>2023</td><td>2024</td><td>2025</td><td>2026</td><td>2027</td><td>2028</td><td>2029</td></tr> </table>	1980	1981	1982	1983	1984	1985	1986	1987	1988	1989	1990	1991	1992	1993	1994	1995	1996	1997	1998	1999	2000	2001	2002	2003	2004	2005	2006	2007	2008	2009	2010	2011	2012	2013	2014	2015	2016	2017	2018	2019	2020	2021	2022	2023	2024	2025	2026	2027	2028	2029	<p><b>Weitere Anmerkungen:</b></p> <p>[1] = Es wurde ein Wert angegeben</p>
1980	1981	1982	1983	1984	1985	1986	1987	1988	1989																																										
1990	1991	1992	1993	1994	1995	1996	1997	1998	1999																																										
2000	2001	2002	2003	2004	2005	2006	2007	2008	2009																																										
2010	2011	2012	2013	2014	2015	2016	2017	2018	2019																																										
2020	2021	2022	2023	2024	2025	2026	2027	2028	2029																																										

Nr.	Name	Label	Erhebungszeitraum	Erhebungsrhythmus
3.137)	dl_csal_nqbc	best case //percentage change of sales in field xy - last quarter	Ost und West ab 01/2019	Jan, Apr, Jul, Okt

**Wortlaut der Frage**

<p>ab 01/2019</p> <p>Um wieviel Prozent wird sich der Umsatz in Ihrem Bereich im "k"ten* Quartal verändern?</p> <p>Im besten Fall: <input type="text"/> % (bitte ganze, positive oder negative Zahlen eingeben) [1]</p> <p>wieß nicht [3] <input type="text"/></p>	<p><b>Beschreibung der Variable</b></p> <p>Umsatzveränderung im letzten Quartal in Bereich XY (best case)</p> <p>**"k" bezeichnet entweder das darauffolgende Quartal oder das angebrochene Quartal</p> <p><b>Beispiel:</b></p> <p>Wird die Frage am Ende des vierten Quartals gestellt, bezieht sich die Frage auf das darauffolgende erste Quartal. Wird sie zu Beginn des zweiten Quartals gestellt, bezieht sie sich auf das zweite Quartal.</p>										
<p><b>Zeitverlauf der Variable</b></p> <table border="1"> <tr><td>1980</td><td>1981</td><td>1982</td><td>1983</td><td>1984</td><td>1985</td><td>1986</td><td>1987</td><td>1988</td><td>1989</td></tr> </table>	1980	1981	1982	1983	1984	1985	1986	1987	1988	1989	<p><b>Weitere Anmerkungen:</b></p> <p>[1] = Es wurde ein Wert angegeben</p> <p>[3] = Es wurde "weiß nicht" angegeben</p>
1980	1981	1982	1983	1984	1985	1986	1987	1988	1989		

1990	1991	1992	1993	1994	1995	1996	1997	1998	1999
2000	2001	2002	2003	2004	2005	2006	2007	2008	2009
2010	2011	2012	2013	2014	2015	2016	2017	2018	2019
								WEST	
								OST	
2020	2021	2022	2023	2024	2025	2026	2027	2028	2029

Nr.	Name	Label	Erhebungszeitraum	Erhebungsrhythmus
-----	------	-------	-------------------	-------------------

3.138) dl\_csai\_nqbc\_v values: best case//percentage change of sales in field xy - next quarter Ost und West ab 01/2019 Jan, Apr, Jul, Okt

**Wortlaut der Frage**

ab 01/2019

Um wieviel Prozent wird sich der Umsatz in Ihrem Bereich im "k"ten\* Quartal verändern?

im besten Fall:  % (bitte ganze, positive oder negative Zahlen eingeben) [1]

**Beschreibung der Variable**

Wertangabe: Umsatzveränderung im letzten Quartal in Bereich XY (best case)

\*\*"k" bezeichnet entweder das darauffolgende Quartal oder das angebrochene Quartal

**Beispiel:**

**Zeitverlauf der Variable**

1980	1981	1982	1983	1984	1985	1986	1987	1988	1989
1990	1991	1992	1993	1994	1995	1996	1997	1998	1999
2000	2001	2002	2003	2004	2005	2006	2007	2008	2009
2010	2011	2012	2013	2014	2015	2016	2017	2018	2019
								WEST	
								OST	
2020	2021	2022	2023	2024	2025	2026	2027	2028	2029

Wird die Frage am Ende des vierten Quartals gestellt, bezieht sich die Frage auf das darauffolgende erste Quartal. Wird sie zu Beginn des zweiten Quartals gestellt, bezieht sie sich auf das zweite Quartal.

**Weitere Anmerkungen:**  
[1] = Es wurde ein Wert angegeben

Nr.	Name	Label	Erhebungszeitraum	Erhebungsrhythmus
-----	------	-------	-------------------	-------------------

3.139) dl\_csai\_nqac average case //percentage change of sales in field xy - last quarter Ost und West ab 01/2019 Jan, Apr, Jul, Okt

**Wortlaut der Frage**

ab 01/2019

Um wieviel Prozent wird sich der Umsatz in Ihrem Bereich im "k"ten\* Quartal verändern?

Im Mittel:  % (bitte ganze, positive oder negative Zahlen eingeben) [1]

weiß nicht [3]

**Beschreibung der Variable**

Umsatzveränderung im letzten Quartal in Bereich XY (average case)

\*\*"k" bezeichnet entweder das darauffolgende Quartal oder das angebrochene Quartal

**Beispiel:**

Wird die Frage am Ende des vierten Quartals gestellt, bezieht sich die Frage auf das darauffolgende erste Quartal. Wird sie zu Beginn des zweiten Quartals gestellt, bezieht sie sich auf das zweite Quartal.

**Zeitverlauf der Variable**

1980	1981	1982	1983	1984	1985	1986	1987	1988	1989
1990	1991	1992	1993	1994	1995	1996	1997	1998	1999
2000	2001	2002	2003	2004	2005	2006	2007	2008	2009
2010	2011	2012	2013	2014	2015	2016	2017	2018	2019
								WEST	
								OST	
2020	2021	2022	2023	2024	2025	2026	2027	2028	2029

**Weitere Anmerkungen:**  
[1] = Es wurde ein Wert angegeben  
[3] = Es wurde "weiß nicht" angegeben

--	--	--	--	--	--

Nr.	Name	Label	Erhebungszeitraum	Erhebungsrhythmus
-----	------	-------	-------------------	-------------------

3.140)	dl_csal_nqac_v	values: average case//percentage change of sales in field xy - next quarter	Ost und West ab 01/2019	Jan, Apr, Jul, Okt
--------	----------------	---	-------------------------	--------------------

**Wortlaut der Frage**

ab 01/2019 Um wieviel Prozent wird sich der Umsatz in Ihrem Bereich im "k"ten* Quartal verändern? im Mittel: <input type="text"/> % (bitte ganze, positive oder negative Zahlen eingeben) [1]	<b>Beschreibung der Variable</b> Wertangabe: Umsatzveränderung im letzten Quartal in Bereich XY (average case) **"k" bezeichnet entweder das darauffolgende Quartal oder das angebrochene Quartal <b>Beispiel:</b> Wird die Frage am Ende des vierten Quartals gestellt, bezieht sich die Frage auf das darauffolgende erste Quartal. Wird sie zu Beginn des zweiten Quartals gestellt, bezieht sie sich auf das zweite Quartal.
---	--

**Zeitverlauf der Variable**

1980	1981	1982	1983	1984	1985	1986	1987	1988	1989
1990	1991	1992	1993	1994	1995	1996	1997	1998	1999
2000	2001	2002	2003	2004	2005	2006	2007	2008	2009
2010	2011	2012	2013	2014	2015	2016	2017	2018	2019
							WEST	OST	
2020	2021	2022	2023	2024	2025	2026	2027	2028	2029

**Weitere Anmerkungen:**  
 [1] = Es wurde ein Wert angegeben

Nr.	Name	Label	Erhebungszeitraum	Erhebungsrhythmus
-----	------	-------	-------------------	-------------------

3.141)	dl_csal_nqwc	worst//percentage change of sales in field xy - next quarter	Ost und West ab 01/2019	Jan, Apr, Jul, Okt
--------	--------------	--	-------------------------	--------------------

**Wortlaut der Frage**

ab 01/2019 Um wieviel Prozent wird sich der Umsatz in Ihrem Bereich im "k"ten* Quartal verändern? Im schlechtesten Fall: <input type="text"/> % (bitte ganze, positive oder negative Zahlen eingeben) [1] weiß nicht [3] <input type="text"/>	<b>Beschreibung der Variable</b> Umsatzveränderung im letzten Quartal in Bereich XY (worst case) **"k" bezeichnet entweder das darauffolgende Quartal oder das angebrochene Quartal <b>Beispiel:</b> Wird die Frage am Ende des vierten Quartals gestellt, bezieht sich die Frage auf das darauffolgende erste Quartal. Wird sie zu Beginn des zweiten Quartals gestellt, bezieht sie sich auf das zweite Quartal.
--	--

**Zeitverlauf der Variable**

1980	1981	1982	1983	1984	1985	1986	1987	1988	1989
1990	1991	1992	1993	1994	1995	1996	1997	1998	1999
2000	2001	2002	2003	2004	2005	2006	2007	2008	2009
2010	2011	2012	2013	2014	2015	2016	2017	2018	2019
							WEST	OST	
2020	2021	2022	2023	2024	2025	2026	2027	2028	2029

**Weitere Anmerkungen:**  
 [1] = Es wurde ein Wert angegeben  
 [3] = Es wurde "weiß nicht" angegeben

Nr.	Name	Label	Erhebungszeitraum	Erhebungsrhythmus
-----	------	-------	-------------------	-------------------

3.142)	dl_csal_nqwc_v	values: worst case//percentage change of sales in field xy - next quarter	Ost und West ab 01/2019	Jan, Apr, Jul, Okt
--------	----------------	---	-------------------------	--------------------

**Wortlaut der Frage**

ab 01/2019 Um wieviel Prozent hat sich der Umsatz in Ihrem Bereich im "k"ten* Quartal verändert? im schlechtesten Fall: <input type="text"/> % (bitte ganze, positive oder negative Zahlen eingeben) [1]	<b>Beschreibung der Variable</b> Wertangabe: Umsatzveränderung im letzten Quartal in Bereich XY (worst case) **"k" bezeichnet entweder das darauffolgende Quartal oder das angebrochene Quartal <b>Beispiel:</b>
--	---

**Zeitverlauf der Variable**

1980	1981	1982	1983	1984	1985	1986	1987	1988	1989
1990	1991	1992	1993	1994	1995	1996	1997	1998	1999
2000	2001	2002	2003	2004	2005	2006	2007	2008	2009
2010	2011	2012	2013	2014	2015	2016	2017	2018	2019
2020	2021	2022	2023	2024	2025	2026	2027	2028	2029

Wird die Frage am Ende des vierten Quartals gestellt, bezieht sich die Frage auf das darauffolgende erste Quartal. Wird sie zu Beginn des zweiten Quartals gestellt, bezieht sie sich auf das zweite Quartal.

**Weitere Anmerkungen:**

[1] = Es wurde ein Wert angegeben

Nr.	Name	Label	Erhebungszeitraum	Erhebungsrhythmus
3.143)	dl_psalinc	probability of sales increase- next quarter	Ost und West ab 01/2019	Jan, Apr, Jul, Okt

**Wortlaut der Frage**

ab 01/2019

Wie hoch schätzen Sie die Wahrscheinlichkeit ein, dass der Umsatz in Ihrem Bereich im "k"ten\* Quartal steigt?

Wahrscheinlichkeit liegt bei  % (bitte ganze Zahlen eingeben) [1]

Wahrscheinlichkeit liegt zwischen  % und  % (bitte ganze Zahlen eingeben) [2]

weiß nicht [3]

**Beschreibung der Variable**

Wahrscheinlichkeit eines Umsatzzuwachses im nächsten Quartal

\*\*"k" bezeichnet entweder das darauffolgende Quartal oder das angebrochene Quartal

**Beispiel:**

Wird die Frage am Ende des vierten Quartals gestellt, bezieht sich die Frage auf das darauffolgende erste Quartal. Wird sie zu Beginn des zweiten Quartals gestellt, bezieht sie sich auf das zweite Quartal.

**Weitere Anmerkungen:**

[1] = Es wurde ein Wert angegeben  
 [2] = Es wurde eine Spanne von Werten angegeben  
 [3] = Es wurde "weiß nicht" angegeben

**Zeitverlauf der Variable**

1980	1981	1982	1983	1984	1985	1986	1987	1988	1989
1990	1991	1992	1993	1994	1995	1996	1997	1998	1999
2000	2001	2002	2003	2004	2005	2006	2007	2008	2009
2010	2011	2012	2013	2014	2015	2016	2017	2018	2019
2020	2021	2022	2023	2024	2025	2026	2027	2028	2029

Nr.	Name	Label	Erhebungszeitraum	Erhebungsrhythmus
3.144)	dl_psalinc_min	lower bound: probability of sales increase - next quarter	Ost und West ab 01/2019	Jan, Apr, Jul, Okt

**Wortlaut der Frage**

ab 01/2019

Wie hoch schätzen Sie die Wahrscheinlichkeit ein, dass der Umsatz in Ihrem Bereich im "k"ten\* Quartal steigt?

Wahrscheinlichkeit liegt zwischen  % und  % (bitte ganze Zahlen eingeben) [2]

**Beschreibung der Variable**

Angegebene Untergrenze: Wahrscheinlichkeit eines Umsatzzuwachses im nächsten Quartal

\*\*"k" bezeichnet entweder das darauffolgende Quartal oder das angebrochene Quartal

**Beispiel:**

Wird die Frage am Ende des vierten Quartals gestellt, bezieht sich die Frage auf das darauffolgende erste Quartal. Wird sie zu Beginn des zweiten Quartals gestellt, bezieht sie sich auf das zweite Quartal.

**Weitere Anmerkungen:**

Die Variable gibt den kleineren der beiden angegebenen

**Zeitverlauf der Variable**

1980	1981	1982	1983	1984	1985	1986	1987	1988	1989
1990	1991	1992	1993	1994	1995	1996	1997	1998	1999
2000	2001	2002	2003	2004	2005	2006	2007	2008	2009
2010	2011	2012	2013	2014	2015	2016	2017	2018	2019

									WEST OST
2020	2021	2022	2023	2024	2025	2026	2027	2028	2029

Nr.	Name	Label	Erhebungszeitraum	Erhebungsrhythmus
-----	------	-------	-------------------	-------------------

3.145) dl\_psalinc\_max upper bound: probability of sales increase - next quarter Ost und West ab 01/2019 Jan, Apr, Jul, Okt

**Wortlaut der Frage**

<p>ab 01/2019</p> <p>Wie hoch schätzen Sie die Wahrscheinlichkeit ein, dass der Umsatz in Ihrem Bereich im "k"ten* Quartal steigt?</p> <p>Wahrscheinlichkeit liegt zwischen <input type="text"/>% und <input type="text"/>%(bitte ganze Zahlen eingeben) [2]</p>	<p><b>Beschreibung der Variable</b></p> <p>Angegebene Untergrenze: Wahrscheinlichkeit eines Umsatzzuwachses im nächsten Quartal</p> <p>**"k" bezeichnet entweder das darauffolgende Quartal oder das angebrochene Quartal</p> <p><b>Beispiel:</b></p> <p>Wird die Frage am Ende des vierten Quartals gestellt, bezieht sich die Frage auf das darauffolgende erste Quartal. Wird sie zu Beginn des zweiten Quartals gestellt, bezieht sie sich auf das zweite Quartal.</p>
--	--

**Zeitverlauf der Variable**

1980	1981	1982	1983	1984	1985	1986	1987	1988	1989
1990	1991	1992	1993	1994	1995	1996	1997	1998	1999
2000	2001	2002	2003	2004	2005	2006	2007	2008	2009
2010	2011	2012	2013	2014	2015	2016	2017	2018	2019
								WEST OST	
2020	2021	2022	2023	2024	2025	2026	2027	2028	2029

**Weitere Anmerkungen:**  
Die Variable gibt den größeren der beiden angegebenen

Nr.	Name	Label	Erhebungszeitraum	Erhebungsrhythmus
-----	------	-------	-------------------	-------------------

3.146) dl\_psalinc\_sv single value: probability of sales increase - next quarter Ost und West ab 01/2019 Jan, Apr, Jul, Okt

**Wortlaut der Frage**

<p>ab 01/2019</p> <p>Wie hoch schätzen Sie die Wahrscheinlichkeit ein, dass der Umsatz in Ihrem Bereich im "k"ten* Quartal steigt?</p> <p>Wahrscheinlichkeit liegt bei <input type="text"/>% (bitte ganze Zahlen eingeben) [1]</p>	<p><b>Beschreibung der Variable</b></p> <p>Einzelwert: Wahrscheinlichkeit eines Umsatzzuwachses im nächsten Quartal</p> <p>**"k" bezeichnet entweder das darauffolgende Quartal oder das angebrochene Quartal</p> <p><b>Beispiel:</b></p> <p>Wird die Frage am Ende des vierten Quartals gestellt, bezieht sich die Frage auf das darauffolgende erste Quartal. Wird sie zu Beginn des zweiten Quartals gestellt, bezieht sie sich auf das zweite Quartal.</p>
--	--

**Zeitverlauf der Variable**

1980	1981	1982	1983	1984	1985	1986	1987	1988	1989
1990	1991	1992	1993	1994	1995	1996	1997	1998	1999
2000	2001	2002	2003	2004	2005	2006	2007	2008	2009
2010	2011	2012	2013	2014	2015	2016	2017	2018	2019
								WEST OST	
2020	2021	2022	2023	2024	2025	2026	2027	2028	2029

**Weitere Anmerkungen:**  
Sofern nur ein einzelner Wert angegeben wird, ist er in

Nr.	Name	Label	Erhebungszeitraum	Erhebungsrhythmus
-----	------	-------	-------------------	-------------------

3.147) dl\_psalstead probability of steady sales - next quarter Ost und West ab 01/2019 Jan, Apr, Jul, Okt

**Wortlaut der Frage**

<p>ab 01/2019</p> <p>Wie hoch schätzen Sie die Wahrscheinlichkeit ein, dass der Umsatz in Ihrem Bereich im "k"ten* Quartal gleich bleibt?</p>	<p><b>Beschreibung der Variable</b></p> <p>Wahrscheinlichkeit eines gleichbleibenden Umsatzes im nächsten Quartal</p> <p>**"k" bezeichnet entweder das darauffolgende Quartal</p>
---	---



Wahrscheinlichkeit liegt bei <input type="text"/> % (bitte ganze Zahlen eingeben) [1] Wahrscheinlichkeit liegt zwischen <input type="text"/> % und <input type="text"/> % (bitte ganze Zahlen eingeben) [2] weiß nicht [3] <input type="text"/>	oder das angebrochene Quartal <b>Beispiel:</b> Wird die Frage am Ende des vierten Quartals gestellt, bezieht sich die Frage auf das darauffolgende erste Quartal. Wird sie zu Beginn des zweiten Quartals gestellt, bezieht sie sich auf das zweite Quartal.  <b>Weitere Anmerkungen:</b> [1] = Es wurde ein Wert angegeben [2] = Es wurde eine Spanne von Werten angegeben [3] = Es wurde "weiß nicht" angegeben																																																												
<b>Zeitverlauf der Variable</b> <table border="1"> <tr><td>1980</td><td>1981</td><td>1982</td><td>1983</td><td>1984</td><td>1985</td><td>1986</td><td>1987</td><td>1988</td><td>1989</td></tr> <tr><td>1990</td><td>1991</td><td>1992</td><td>1993</td><td>1994</td><td>1995</td><td>1996</td><td>1997</td><td>1998</td><td>1999</td></tr> <tr><td>2000</td><td>2001</td><td>2002</td><td>2003</td><td>2004</td><td>2005</td><td>2006</td><td>2007</td><td>2008</td><td>2009</td></tr> <tr><td>2010</td><td>2011</td><td>2012</td><td>2013</td><td>2014</td><td>2015</td><td>2016</td><td>2017</td><td>2018</td><td>2019</td></tr> <tr><td>2020</td><td>2021</td><td>2022</td><td>2023</td><td>2024</td><td>2025</td><td>2026</td><td>2027</td><td>2028</td><td>2029</td></tr> <tr><td></td><td></td><td></td><td></td><td></td><td></td><td></td><td>WEST</td><td>OST</td><td></td></tr> </table>	1980	1981	1982	1983	1984	1985	1986	1987	1988	1989	1990	1991	1992	1993	1994	1995	1996	1997	1998	1999	2000	2001	2002	2003	2004	2005	2006	2007	2008	2009	2010	2011	2012	2013	2014	2015	2016	2017	2018	2019	2020	2021	2022	2023	2024	2025	2026	2027	2028	2029								WEST	OST		
1980	1981	1982	1983	1984	1985	1986	1987	1988	1989																																																				
1990	1991	1992	1993	1994	1995	1996	1997	1998	1999																																																				
2000	2001	2002	2003	2004	2005	2006	2007	2008	2009																																																				
2010	2011	2012	2013	2014	2015	2016	2017	2018	2019																																																				
2020	2021	2022	2023	2024	2025	2026	2027	2028	2029																																																				
							WEST	OST																																																					

Nr.	Name	Label	Erhebungszeitraum	Erhebungsrhythmus
-----	------	-------	-------------------	-------------------

3.148) dl\_psalstead\_min lower bound: probability of steady sales - next quarter Ost und West ab 01/2019 Jan, Apr, Jul, Okt

**Wortlaut der Frage**

ab 01/2019 Wie hoch schätzen Sie die Wahrscheinlichkeit ein, dass der Umsatz in Ihrem Bereich im "k"ten* Quartal <b>gleich bleibt</b> ? Wahrscheinlichkeit liegt zwischen <input type="text"/> % und <input type="text"/> % (bitte ganze Zahlen eingeben) [2]	<b>Beschreibung der Variable</b> Angegebene Untergrenze: Wahrscheinlichkeit eines gleichbleibenden Umsatzes im nächsten Quartal **"k" bezeichnet entweder das darauffolgende Quartal oder das angebrochene Quartal <b>Beispiel:</b> Wird die Frage am Ende des vierten Quartals gestellt, bezieht sich die Frage auf das darauffolgende erste Quartal. Wird sie zu Beginn des zweiten Quartals gestellt, bezieht sie sich auf das zweite Quartal.  <b>Weitere Anmerkungen:</b> Die Variable gibt den kleineren der beiden angegebenen																																																												
<b>Zeitverlauf der Variable</b> <table border="1"> <tr><td>1980</td><td>1981</td><td>1982</td><td>1983</td><td>1984</td><td>1985</td><td>1986</td><td>1987</td><td>1988</td><td>1989</td></tr> <tr><td>1990</td><td>1991</td><td>1992</td><td>1993</td><td>1994</td><td>1995</td><td>1996</td><td>1997</td><td>1998</td><td>1999</td></tr> <tr><td>2000</td><td>2001</td><td>2002</td><td>2003</td><td>2004</td><td>2005</td><td>2006</td><td>2007</td><td>2008</td><td>2009</td></tr> <tr><td>2010</td><td>2011</td><td>2012</td><td>2013</td><td>2014</td><td>2015</td><td>2016</td><td>2017</td><td>2018</td><td>2019</td></tr> <tr><td>2020</td><td>2021</td><td>2022</td><td>2023</td><td>2024</td><td>2025</td><td>2026</td><td>2027</td><td>2028</td><td>2029</td></tr> <tr><td></td><td></td><td></td><td></td><td></td><td></td><td></td><td>WEST</td><td>OST</td><td></td></tr> </table>	1980	1981	1982	1983	1984	1985	1986	1987	1988	1989	1990	1991	1992	1993	1994	1995	1996	1997	1998	1999	2000	2001	2002	2003	2004	2005	2006	2007	2008	2009	2010	2011	2012	2013	2014	2015	2016	2017	2018	2019	2020	2021	2022	2023	2024	2025	2026	2027	2028	2029								WEST	OST		
1980	1981	1982	1983	1984	1985	1986	1987	1988	1989																																																				
1990	1991	1992	1993	1994	1995	1996	1997	1998	1999																																																				
2000	2001	2002	2003	2004	2005	2006	2007	2008	2009																																																				
2010	2011	2012	2013	2014	2015	2016	2017	2018	2019																																																				
2020	2021	2022	2023	2024	2025	2026	2027	2028	2029																																																				
							WEST	OST																																																					

Nr.	Name	Label	Erhebungszeitraum	Erhebungsrhythmus
-----	------	-------	-------------------	-------------------

3.149) dl\_psalstead\_max upper bound: probability of steady sales - next quarter Ost und West ab 01/2019 Jan, Apr, Jul, Okt

**Wortlaut der Frage**

ab 01/2019 Wie hoch schätzen Sie die Wahrscheinlichkeit ein, dass der Umsatz in Ihrem Bereich im "k"ten* Quartal <b>gleich bleibt</b> ? Wahrscheinlichkeit liegt zwischen <input type="text"/> % und <input type="text"/> % (bitte ganze Zahlen eingeben) [2]	<b>Beschreibung der Variable</b> Angegebene Obergrenze: Wahrscheinlichkeit eines gleichbleibenden Umsatzes im nächsten Quartal **"k" bezeichnet entweder das darauffolgende Quartal oder das angebrochene Quartal <b>Beispiel:</b> Wird die Frage am Ende des vierten Quartals gestellt, bezieht sich die Frage auf das darauffolgende erste Quartal. Wird sie zu Beginn des zweiten Quartals gestellt, bezieht sie sich auf das zweite Quartal.  <b>Weitere Anmerkungen:</b> Die Variable gibt den größeren der beiden angegebenen																														
<b>Zeitverlauf der Variable</b> <table border="1"> <tr><td>1980</td><td>1981</td><td>1982</td><td>1983</td><td>1984</td><td>1985</td><td>1986</td><td>1987</td><td>1988</td><td>1989</td></tr> <tr><td>1990</td><td>1991</td><td>1992</td><td>1993</td><td>1994</td><td>1995</td><td>1996</td><td>1997</td><td>1998</td><td>1999</td></tr> <tr><td>2000</td><td>2001</td><td>2002</td><td>2003</td><td>2004</td><td>2005</td><td>2006</td><td>2007</td><td>2008</td><td>2009</td></tr> </table>	1980	1981	1982	1983	1984	1985	1986	1987	1988	1989	1990	1991	1992	1993	1994	1995	1996	1997	1998	1999	2000	2001	2002	2003	2004	2005	2006	2007	2008	2009	
1980	1981	1982	1983	1984	1985	1986	1987	1988	1989																						
1990	1991	1992	1993	1994	1995	1996	1997	1998	1999																						
2000	2001	2002	2003	2004	2005	2006	2007	2008	2009																						

2010	2011	2012	2013	2014	2015	2016	2017	2018	2019
								WEST	
								OST	
2020	2021	2022	2023	2024	2025	2026	2027	2028	2029

Nr.	Name	Label	Erhebungszeitraum	Erhebungsrhythmus
3.150)	dl_psalstead_sv	single value: probability of steady sales - next quarter	Ost und West ab 01/2019	Jan, Apr, Jul, Okt

**Wortlaut der Frage**

<p>ab 01/2019</p> <p>Wie hoch schätzen Sie die Wahrscheinlichkeit ein, dass der Umsatz in Ihrem Bereich im "k"ten* Quartal <u>gleich bleibt</u>?</p> <p>Wahrscheinlichkeit liegt bei <input type="text"/> % (bitte ganze Zahlen eingeben) [1]</p>	<p><b>Beschreibung der Variable</b></p> <p>Einzelwert: Wahrscheinlichkeit eines gleichbleibenden Umsatzes im nächsten Quartal</p> <p>**"k" bezeichnet entweder das darauffolgende Quartal oder das angebrochene Quartal</p> <p><b>Beispiel:</b></p> <p>Wird die Frage am Ende des vierten Quartals gestellt, bezieht sich die Frage auf das darauffolgende erste Quartal. Wird sie zu Beginn des zweiten Quartals gestellt, bezieht sie sich auf das zweite Quartal.</p> <p><b>Weitere Anmerkungen:</b></p> <p>Sofern nur ein einzelner Wert angegeben wird, ist er in</p>																																																																						
<p><b>Zeitverlauf der Variable</b></p> <table border="1"> <tr><td>1980</td><td>1981</td><td>1982</td><td>1983</td><td>1984</td><td>1985</td><td>1986</td><td>1987</td><td>1988</td><td>1989</td></tr> <tr><td>1990</td><td>1991</td><td>1992</td><td>1993</td><td>1994</td><td>1995</td><td>1996</td><td>1997</td><td>1998</td><td>1999</td></tr> <tr><td>2000</td><td>2001</td><td>2002</td><td>2003</td><td>2004</td><td>2005</td><td>2006</td><td>2007</td><td>2008</td><td>2009</td></tr> <tr><td>2010</td><td>2011</td><td>2012</td><td>2013</td><td>2014</td><td>2015</td><td>2016</td><td>2017</td><td>2018</td><td>2019</td></tr> <tr><td></td><td></td><td></td><td></td><td></td><td></td><td></td><td></td><td>WEST</td><td></td></tr> <tr><td></td><td></td><td></td><td></td><td></td><td></td><td></td><td></td><td>OST</td><td></td></tr> <tr><td>2020</td><td>2021</td><td>2022</td><td>2023</td><td>2024</td><td>2025</td><td>2026</td><td>2027</td><td>2028</td><td>2029</td></tr> </table>	1980	1981	1982	1983	1984	1985	1986	1987	1988	1989	1990	1991	1992	1993	1994	1995	1996	1997	1998	1999	2000	2001	2002	2003	2004	2005	2006	2007	2008	2009	2010	2011	2012	2013	2014	2015	2016	2017	2018	2019									WEST										OST		2020	2021	2022	2023	2024	2025	2026	2027	2028	2029	
1980	1981	1982	1983	1984	1985	1986	1987	1988	1989																																																														
1990	1991	1992	1993	1994	1995	1996	1997	1998	1999																																																														
2000	2001	2002	2003	2004	2005	2006	2007	2008	2009																																																														
2010	2011	2012	2013	2014	2015	2016	2017	2018	2019																																																														
								WEST																																																															
								OST																																																															
2020	2021	2022	2023	2024	2025	2026	2027	2028	2029																																																														

Nr.	Name	Label	Erhebungszeitraum	Erhebungsrhythmus
3.151)	dl_psaldec	probability of sales decrease - next quarter	Ost und West ab 01/2019	Jan, Apr, Jul, Okt

**Wortlaut der Frage**

<p>ab 01/2019</p> <p>Wie hoch schätzen Sie die Wahrscheinlichkeit ein, dass der Umsatz in Ihrem Bereich im "k"ten* Quartal <u>sinkt</u>?</p> <p>Wahrscheinlichkeit liegt bei <input type="text"/> % (bitte ganze Zahlen eingeben) [1]</p> <p>Wahrscheinlichkeit liegt zwischen <input type="text"/> % und <input type="text"/> % (bitte ganze Zahlen eingeben) [2]</p> <p>weiß nicht [3] <input type="text"/></p>	<p><b>Beschreibung der Variable</b></p> <p>Wahrscheinlichkeit eines sinkenden Umsatzes im nächsten Quartal</p> <p>**"k" bezeichnet entweder das darauffolgende Quartal oder das angebrochene Quartal</p> <p><b>Beispiel:</b></p> <p>Wird die Frage am Ende des vierten Quartals gestellt, bezieht sich die Frage auf das darauffolgende erste Quartal. Wird sie zu Beginn des zweiten Quartals gestellt, bezieht sie sich auf das zweite Quartal.</p> <p><b>Weitere Anmerkungen:</b></p> <p>[1] = Es wurde ein Wert angegeben [2] = Es wurde eine Spanne von Werten angegeben [3] = Es wurde "weiß nicht" angegeben</p>																																																																						
<p><b>Zeitverlauf der Variable</b></p> <table border="1"> <tr><td>1980</td><td>1981</td><td>1982</td><td>1983</td><td>1984</td><td>1985</td><td>1986</td><td>1987</td><td>1988</td><td>1989</td></tr> <tr><td>1990</td><td>1991</td><td>1992</td><td>1993</td><td>1994</td><td>1995</td><td>1996</td><td>1997</td><td>1998</td><td>1999</td></tr> <tr><td>2000</td><td>2001</td><td>2002</td><td>2003</td><td>2004</td><td>2005</td><td>2006</td><td>2007</td><td>2008</td><td>2009</td></tr> <tr><td>2010</td><td>2011</td><td>2012</td><td>2013</td><td>2014</td><td>2015</td><td>2016</td><td>2017</td><td>2018</td><td>2019</td></tr> <tr><td></td><td></td><td></td><td></td><td></td><td></td><td></td><td></td><td>WEST</td><td></td></tr> <tr><td></td><td></td><td></td><td></td><td></td><td></td><td></td><td></td><td>OST</td><td></td></tr> <tr><td>2020</td><td>2021</td><td>2022</td><td>2023</td><td>2024</td><td>2025</td><td>2026</td><td>2027</td><td>2028</td><td>2029</td></tr> </table>	1980	1981	1982	1983	1984	1985	1986	1987	1988	1989	1990	1991	1992	1993	1994	1995	1996	1997	1998	1999	2000	2001	2002	2003	2004	2005	2006	2007	2008	2009	2010	2011	2012	2013	2014	2015	2016	2017	2018	2019									WEST										OST		2020	2021	2022	2023	2024	2025	2026	2027	2028	2029	
1980	1981	1982	1983	1984	1985	1986	1987	1988	1989																																																														
1990	1991	1992	1993	1994	1995	1996	1997	1998	1999																																																														
2000	2001	2002	2003	2004	2005	2006	2007	2008	2009																																																														
2010	2011	2012	2013	2014	2015	2016	2017	2018	2019																																																														
								WEST																																																															
								OST																																																															
2020	2021	2022	2023	2024	2025	2026	2027	2028	2029																																																														

Nr.	Name	Label	Erhebungszeitraum	Erhebungsrhythmus
3.152)	dl_psaldec_min	lower bound: probability of sales decrease - next	Ost und West ab 01/2019	Jan, Apr, Jul, Okt

quarter

Wortlaut der Frage

<p>ab 01/2019</p> <p>Wie hoch schätzen Sie die Wahrscheinlichkeit ein, dass der Umsatz in Ihrem Bereich im "k"ten* Quartal <u>sinkt</u>?</p> <p>Wahrscheinlichkeit liegt zwischen <input type="text"/>% und <input type="text"/>%(bitte ganze Zahlen eingeben) [2]</p>	<p><b>Beschreibung der Variable</b></p> <p>Angegebene Untergrenze: Wahrscheinlichkeit eines sinkenden Umsatzes im nächsten Quartal</p> <p>**"k" bezeichnet entweder das darauffolgende Quartal oder das angebrochene Quartal</p> <p><b>Beispiel:</b> Wird die Frage am Ende des vierten Quartals gestellt, bezieht sich die Frage auf das darauffolgende erste Quartal. Wird sie zu Beginn des zweiten Quartals gestellt, bezieht sie sich auf das zweite Quartal.</p>																																																		
<p><b>Zeitverlauf der Variable</b></p> <table border="1"> <tr><td>1980</td><td>1981</td><td>1982</td><td>1983</td><td>1984</td><td>1985</td><td>1986</td><td>1987</td><td>1988</td><td>1989</td></tr> <tr><td>1990</td><td>1991</td><td>1992</td><td>1993</td><td>1994</td><td>1995</td><td>1996</td><td>1997</td><td>1998</td><td>1999</td></tr> <tr><td>2000</td><td>2001</td><td>2002</td><td>2003</td><td>2004</td><td>2005</td><td>2006</td><td>2007</td><td>2008</td><td>2009</td></tr> <tr><td>2010</td><td>2011</td><td>2012</td><td>2013</td><td>2014</td><td>2015</td><td>2016</td><td>2017</td><td>2018</td><td>2019</td></tr> <tr><td>2020</td><td>2021</td><td>2022</td><td>2023</td><td>2024</td><td>2025</td><td>2026</td><td>2027</td><td>2028</td><td>2029</td></tr> </table>	1980	1981	1982	1983	1984	1985	1986	1987	1988	1989	1990	1991	1992	1993	1994	1995	1996	1997	1998	1999	2000	2001	2002	2003	2004	2005	2006	2007	2008	2009	2010	2011	2012	2013	2014	2015	2016	2017	2018	2019	2020	2021	2022	2023	2024	2025	2026	2027	2028	2029	<p><b>Weitere Anmerkungen:</b> Die Variable gibt den kleineren der beiden angegebenen</p>
1980	1981	1982	1983	1984	1985	1986	1987	1988	1989																																										
1990	1991	1992	1993	1994	1995	1996	1997	1998	1999																																										
2000	2001	2002	2003	2004	2005	2006	2007	2008	2009																																										
2010	2011	2012	2013	2014	2015	2016	2017	2018	2019																																										
2020	2021	2022	2023	2024	2025	2026	2027	2028	2029																																										

Nr.	Name	Label	Erhebungszeitraum	Erhebungsrhythmus
-----	------	-------	-------------------	-------------------

3.153) dl\_psaldec\_max upper bound: probability of sales decrease - next quarter Ost und West ab 01/2019 Jan, Apr, Jul, Okt

Wortlaut der Frage

<p>ab 01/2019</p> <p>Wie hoch schätzen Sie die Wahrscheinlichkeit ein, dass der Umsatz in Ihrem Bereich im "k"ten* Quartal <u>sinkt</u>?</p> <p>Wahrscheinlichkeit liegt zwischen <input type="text"/>% und <input type="text"/>%(bitte ganze Zahlen eingeben) [2]</p>	<p><b>Beschreibung der Variable</b></p> <p>Angegebene Obergrenze: Wahrscheinlichkeit eines sinkenden Umsatzes im nächsten Quartal</p> <p>**"k" bezeichnet entweder das darauffolgende Quartal oder das angebrochene Quartal</p> <p><b>Beispiel:</b> Wird die Frage am Ende des vierten Quartals gestellt, bezieht sich die Frage auf das darauffolgende erste Quartal. Wird sie zu Beginn des zweiten Quartals gestellt, bezieht sie sich auf das zweite Quartal.</p>																																																		
<p><b>Zeitverlauf der Variable</b></p> <table border="1"> <tr><td>1980</td><td>1981</td><td>1982</td><td>1983</td><td>1984</td><td>1985</td><td>1986</td><td>1987</td><td>1988</td><td>1989</td></tr> <tr><td>1990</td><td>1991</td><td>1992</td><td>1993</td><td>1994</td><td>1995</td><td>1996</td><td>1997</td><td>1998</td><td>1999</td></tr> <tr><td>2000</td><td>2001</td><td>2002</td><td>2003</td><td>2004</td><td>2005</td><td>2006</td><td>2007</td><td>2008</td><td>2009</td></tr> <tr><td>2010</td><td>2011</td><td>2012</td><td>2013</td><td>2014</td><td>2015</td><td>2016</td><td>2017</td><td>2018</td><td>2019</td></tr> <tr><td>2020</td><td>2021</td><td>2022</td><td>2023</td><td>2024</td><td>2025</td><td>2026</td><td>2027</td><td>2028</td><td>2029</td></tr> </table>	1980	1981	1982	1983	1984	1985	1986	1987	1988	1989	1990	1991	1992	1993	1994	1995	1996	1997	1998	1999	2000	2001	2002	2003	2004	2005	2006	2007	2008	2009	2010	2011	2012	2013	2014	2015	2016	2017	2018	2019	2020	2021	2022	2023	2024	2025	2026	2027	2028	2029	<p><b>Weitere Anmerkungen:</b> Die Variable gibt den größeren der beiden angegebenen</p>
1980	1981	1982	1983	1984	1985	1986	1987	1988	1989																																										
1990	1991	1992	1993	1994	1995	1996	1997	1998	1999																																										
2000	2001	2002	2003	2004	2005	2006	2007	2008	2009																																										
2010	2011	2012	2013	2014	2015	2016	2017	2018	2019																																										
2020	2021	2022	2023	2024	2025	2026	2027	2028	2029																																										

Nr.	Name	Label	Erhebungszeitraum	Erhebungsrhythmus
-----	------	-------	-------------------	-------------------

3.154) dl\_psaldec\_sv single value: probability of sales decrease - next quarter Ost und West ab 01/2019 Jan, Apr, Jul, Okt

Wortlaut der Frage

<p>ab 01/2019</p> <p>Wie hoch schätzen Sie die Wahrscheinlichkeit ein, dass der Umsatz in Ihrem Bereich im "k"ten* Quartal <u>sinkt</u>?</p> <p>Wahrscheinlichkeit liegt bei <input type="text"/>% (bitte ganze Zahlen eingeben) [1]</p>	<p><b>Beschreibung der Variable</b></p> <p>Einzelwert: Wahrscheinlichkeit eines sinkenden Umsatzes im nächsten Quartal</p> <p>**"k" bezeichnet entweder das darauffolgende Quartal oder das angebrochene Quartal</p> <p><b>Beispiel:</b> Wird die Frage am Ende des vierten Quartals gestellt, bezieht sich die Frage auf das darauffolgende erste Quartal. Wird sie zu Beginn des zweiten Quartals gestellt, bezieht sie sich auf das zweite Quartal.</p>																				
<p><b>Zeitverlauf der Variable</b></p> <table border="1"> <tr><td>1980</td><td>1981</td><td>1982</td><td>1983</td><td>1984</td><td>1985</td><td>1986</td><td>1987</td><td>1988</td><td>1989</td></tr> <tr><td>1990</td><td>1991</td><td>1992</td><td>1993</td><td>1994</td><td>1995</td><td>1996</td><td>1997</td><td>1998</td><td>1999</td></tr> </table>	1980	1981	1982	1983	1984	1985	1986	1987	1988	1989	1990	1991	1992	1993	1994	1995	1996	1997	1998	1999	<p><b>Weitere Anmerkungen:</b> Sofern nur ein einzelner Wert angegeben wird, ist er in</p>
1980	1981	1982	1983	1984	1985	1986	1987	1988	1989												
1990	1991	1992	1993	1994	1995	1996	1997	1998	1999												

2000	2001	2002	2003	2004	2005	2006	2007	2008	2009
2010	2011	2012	2013	2014	2015	2016	2017	2018	2019
								WEST	
								OST	
2020	2021	2022	2023	2024	2025	2026	2027	2028	2029

Nr.	Name	Label	Erhebungszeitraum	Erhebungsrhythmus
3.155)	dl_uncert_tax	uncertainty in future demand due to: tax	Ost und West 12/2019	einmalig

Wortlaut der Frage

<p>Dez 19</p> <p>Die Nachfrage nach Ihren Dienstleistungen hängt von vielen Faktoren ab. Bitte beurteilen Sie, inwiefern Unsicherheit hinsichtlich des folgenden Themas es Ihnen erschwert, die zukünftige Nachfrageentwicklung einzuschätzen:</p> <table border="1" style="margin-left: auto; margin-right: auto;"> <tr> <td></td> <td>keine Relevanz [1]</td> <td></td> <td></td> <td></td> <td>hohe Relevanz [5]</td> </tr> <tr> <td>Steuern</td> <td></td> <td></td> <td></td> <td></td> <td></td> </tr> </table>		keine Relevanz [1]				hohe Relevanz [5]	Steuern						<p>Beschreibung der Variable</p> <p>nur online</p>
	keine Relevanz [1]				hohe Relevanz [5]								
Steuern													

Zeitverlauf der Variable

1980	1981	1982	1983	1984	1985	1986	1987	1988	1989
1990	1991	1992	1993	1994	1995	1996	1997	1998	1999
2000	2001	2002	2003	2004	2005	2006	2007	2008	2009
2010	2011	2012	2013	2014	2015	2016	2017	2018	2019
								WEST	
								OST	
2020	2021	2022	2023	2024	2025	2026	2027	2028	2029

Nr.	Name	Label	Erhebungszeitraum	Erhebungsrhythmus
3.156)	dl_uncert_trade	uncertainty in future demand due to: trade war	Ost und West 12/2019	einmalig

Wortlaut der Frage

<p>Dez 19</p> <p>Die Nachfrage nach Ihren Dienstleistungen hängt von vielen Faktoren ab. Bitte beurteilen Sie, inwiefern Unsicherheit hinsichtlich des folgenden Themas es Ihnen erschwert, die zukünftige Nachfrageentwicklung einzuschätzen:</p> <table border="1" style="margin-left: auto; margin-right: auto;"> <tr> <td></td> <td>keine Relevanz [1]</td> <td></td> <td></td> <td></td> <td>hohe Relevanz [5]</td> </tr> <tr> <td>Handelskrieg</td> <td></td> <td></td> <td></td> <td></td> <td></td> </tr> </table>		keine Relevanz [1]				hohe Relevanz [5]	Handelskrieg						<p>Beschreibung der Variable</p> <p>nur online</p>
	keine Relevanz [1]				hohe Relevanz [5]								
Handelskrieg													

Zeitverlauf der Variable

1980	1981	1982	1983	1984	1985	1986	1987	1988	1989
1990	1991	1992	1993	1994	1995	1996	1997	1998	1999
2000	2001	2002	2003	2004	2005	2006	2007	2008	2009
2010	2011	2012	2013	2014	2015	2016	2017	2018	2019
								WEST	
								OST	
2020	2021	2022	2023	2024	2025	2026	2027	2028	2029

Nr.	Name	Label	Erhebungszeitraum	Erhebungsrhythmus
-----	------	-------	-------------------	-------------------

3.157) dl\_uncert\_exc uncertainty in future demand due to: Ost und West 12/2019 einmalig  
exchange rate

Wortlaut der Frage

<p>Dez 19</p> <p>Die Nachfrage nach Ihren Dienstleistungen hängt von vielen Faktoren ab. Bitte beurteilen Sie, inwiefern Unsicherheit hinsichtlich des folgenden Themas es Ihnen erschwert, die zukünftige Nachfrageentwicklung einzuschätzen:</p>		<p>Beschreibung der Variable</p> <p>nur online</p>	
	keine Relevanz [1]		hohe Relevanz [5]
Wechselkurs			

Zeitverlauf der Variable

1980	1981	1982	1983	1984	1985	1986	1987	1988	1989
1990	1991	1992	1993	1994	1995	1996	1997	1998	1999
2000	2001	2002	2003	2004	2005	2006	2007	2008	2009
2010	2011	2012	2013	2014	2015	2016	2017	2018	2019
2020	2021	2022	2023	2024	2025	2026	2027	2028	2029

Nr. Name Label Erhebungszeitraum Erhebungsrhythmus

3.158) dl\_uncert\_econ uncertainty in future demand due to: Ost und West 12/2019 einmalig  
general economic development

Wortlaut der Frage

<p>Dez 19</p> <p>Die Nachfrage nach Ihren Dienstleistungen hängt von vielen Faktoren ab. Bitte beurteilen Sie, inwiefern Unsicherheit hinsichtlich des folgenden Themas es Ihnen erschwert, die zukünftige Nachfrageentwicklung einzuschätzen:</p>		<p>Beschreibung der Variable</p> <p>nur online</p>	
	keine Relevanz [1]		hohe Relevanz [5]
Allgemeine wirtschaftliche Entwicklung			

Zeitverlauf der Variable

1980	1981	1982	1983	1984	1985	1986	1987	1988	1989
1990	1991	1992	1993	1994	1995	1996	1997	1998	1999
2000	2001	2002	2003	2004	2005	2006	2007	2008	2009
2010	2011	2012	2013	2014	2015	2016	2017	2018	2019
2020	2021	2022	2023	2024	2025	2026	2027	2028	2029

Nr. Name Label Erhebungszeitraum Erhebungsrhythmus

3.159) dl\_uncert\_unempl uncertainty in future demand due to: Ost und West 12/2019 einmalig  
unemployment rate

Wortlaut der Frage

<p>Dez 19</p> <p>Die Nachfrage nach Ihren Dienstleistungen hängt von vielen Faktoren ab. Bitte beurteilen Sie, inwiefern Unsicherheit hinsichtlich des folgenden Themas es Ihnen erschwert, die zukünftige Nachfrageentwicklung einzuschätzen:</p>		<p>Beschreibung der Variable</p> <p>nur online</p>	
	keine Relevanz [1]		hohe Relevanz [5]

Arbeitslosenquote									
Zeitverlauf der Variable									
1980	1981	1982	1983	1984	1985	1986	1987	1988	1989
1990	1991	1992	1993	1994	1995	1996	1997	1998	1999
2000	2001	2002	2003	2004	2005	2006	2007	2008	2009
2010	2011	2012	2013	2014	2015	2016	2017	2018	2019
2020	2021	2022	2023	2024	2025	2026	2027	2028	2029
								WEST	
								OST	

Nr.	Name	Label	Erhebungszeitraum	Erhebungsrhythmus
3.160)	dl_uncert_inflation	uncertainty in future demand due to: inflation	Ost und West 12/2019	einmalig

Wortlaut der Frage

<p>Dez 19</p> <p>Die Nachfrage nach Ihren Dienstleistungen hängt von vielen Faktoren ab. Bitte beurteilen Sie, inwiefern Unsicherheit hinsichtlich des folgenden Themas es Ihnen erschwert, die zukünftige Nachfrageentwicklung einzuschätzen:</p> <table border="1" style="margin-left: auto; margin-right: auto;"> <tr> <td></td> <td>keine Relevanz [1]</td> <td></td> <td></td> <td></td> <td>hohe Relevanz [5]</td> </tr> <tr> <td>Arbeitslosenquote</td> <td></td> <td></td> <td></td> <td></td> <td></td> </tr> </table>		keine Relevanz [1]				hohe Relevanz [5]	Arbeitslosenquote						<p>Beschreibung der Variable</p> <p>nur online</p>
	keine Relevanz [1]				hohe Relevanz [5]								
Arbeitslosenquote													

Zeitverlauf der Variable									
1980	1981	1982	1983	1984	1985	1986	1987	1988	1989
1990	1991	1992	1993	1994	1995	1996	1997	1998	1999
2000	2001	2002	2003	2004	2005	2006	2007	2008	2009
2010	2011	2012	2013	2014	2015	2016	2017	2018	2019
2020	2021	2022	2023	2024	2025	2026	2027	2028	2029
								WEST	
								OST	

Nr.	Name	Label	Erhebungszeitraum	Erhebungsrhythmus
3.161)	dl_uncert_intrate	uncertainty in future demand due to: interest rate and monetary policy	Ost und West 12/2019	einmalig

Wortlaut der Frage

<p>Dez 19</p> <p>Die Nachfrage nach Ihren Dienstleistungen hängt von vielen Faktoren ab. Bitte beurteilen Sie, inwiefern Unsicherheit hinsichtlich des folgenden Themas es Ihnen erschwert, die zukünftige Nachfrageentwicklung einzuschätzen:</p> <table border="1" style="margin-left: auto; margin-right: auto;"> <tr> <td></td> <td>keine Relevanz [1]</td> <td></td> <td></td> <td></td> <td>hohe Relevanz [5]</td> </tr> <tr> <td>Zins/EZB Geldpolitik</td> <td></td> <td></td> <td></td> <td></td> <td></td> </tr> </table>		keine Relevanz [1]				hohe Relevanz [5]	Zins/EZB Geldpolitik						<p>Beschreibung der Variable</p> <p>nur online</p>
	keine Relevanz [1]				hohe Relevanz [5]								
Zins/EZB Geldpolitik													

Zeitverlauf der Variable									
1980	1981	1982	1983	1984	1985	1986	1987	1988	1989
1990	1991	1992	1993	1994	1995	1996	1997	1998	1999
2000	2001	2002	2003	2004	2005	2006	2007	2008	2009

2010	2011	2012	2013	2014	2015	2016	2017	2018	2019
									WEST
									OST
2020	2021	2022	2023	2024	2025	2026	2027	2028	2029