



## Variablenliste

# Konjunkturtest Handel

Daten: 1/1990-06/2020

Stand: Juni 2020

Inhaltsübersicht  
Variablenbeschreibung

Seite 1-6  
Seite 7-157

LMU-ifo Economics & Business Data Center (EBDC)

Poschingerstr. 5  
81679 München

## Variablenliste Konjunkturtest Handel

- 2. Identifikationsvariablen
- 3. Standardfragen
- 4. Sonderfragen
- 5. Standardfragen der Warenhäuser in Prozent

Seit dem Februar 2006 werden nur noch identische Fragebögen für Ost- und Westdeutschland verschickt. Daher gibt es ab diesem Zeitpunkt nur noch einen Datensatz pro Monat, in dem die Erhebungsergebnisse für Gesamtdeutschland abgebildet sind.

### 1. Identifikationsvariablen

Nr.	Name	Label	Label
1.1)	survey	survey	Umfrage
1.2)	year	year	Erhebungsjahr
1.3)	month	month	Erhebungsmonat
1.4)	han_typtra	type of trade	Handelssparte
1.5)	han_idlar	special id for firms with detailed answers	Kennummer für Firmen, die Prozentantworten geben
1.6)	han_weight	weight	Gewicht
1.7)	han_westeast	western eastern	Unterscheidung zwischen West- und Ost-Erhebung
1.8)	fedstaifo	federal state (ifo-code)	Bundesland entsprechend ifo Codierung
1.9)	sector_id	sector id	Sektor ID
1.10)	han_id2	identification number (part2)	2. Teil der Kennnummer
1.11)	han_id3	identification number (part3)	3. Teil der Kennnummer
1.12)	runnum	running number of plant	Laufende Firmennummer
1.13)	idnum	firm X adress file id	Firmenidentifikationsnummer
1.14)	han_planumkt	KT information id	12-stellige Identifikationsnummer, gebildet mit KT Nummer
1.15)	han_planumeast	information id for east germany	11-stellige Identifikationsnummer, gebildet mit Sektornummer für Ostdeutschland
1.16)	han_planumwz03	WZ03 information id	13-stellige Identifikationsnummer, gebildet mit WZ03 Nummer
1.17)	sector_wz03	WZ03 sector number	WZ03 sector number
1.18)	sector_ifo	KT sector number	KT Nummer
1.19)	sector_east	ifo sector number for east germany	ifo Sektornummer für Ostdeutschland
1.20)	sector_total	ebdc sector classification	Sektornummer nach EBDC-eigener Klassifizierung
1.21)	han_typequ	type of questionnaire	Fragebogenform
1.22)	han_latecomer	N-latecomer	Nachzügler

### II. Variablen zum Erhebungsprozess

Nr.	Name	Label	Label
1.23)	online	online	Fragebogen online beantwortet
1.24)	survey_start	survey start	Umfragebeginn
1.25)	survey_end	survey end	Umfrageende
1.26)	participation_date	participation date	Teilnahmedatum
1.27)	participation_hour	participation hour	Teilnahmestunde
1.28)	participation_status	participation status	Teilnahmestatus
1.29)	han_participant	participation in this survey	Teilnahme

### 2. Standardfragen

Nr.	Name	Label	Label
2.1)	han_statebus	state of business (appraisal)	Beurteilung der Geschäftslage
2.2)	han_statebus_sl	state of business (VAS)	Beurteilung der Geschäftslage (slider)
2.3)	han_statebus_clicks	state of business (clicks)	Beurteilung der Geschäftslage (clicks)
2.4)	han_busvoly	business volume versus previous year	Umsatz im Vergleich zum Vorjahr
2.5)	han_busvolm	business volume versus past	Umsatz in Vergangenheit
2.6)	han_feedst	feedstock (appraisal)	Lagerbestände (Bewertung)
2.7)	han_feedst2	feedstock (appraisal)	Lagerbestände (Bewertung)
2.8)	han_prvpm	prices versus past	Verkaufspreise in Vergangenheit
2.9)	han_exppr	expected prices	Erwartete Verkaufspreise
2.10)	han_ords	orders versus previous year	Bestellungen im Vergleich zum Vorjahr
2.11)	han_comexp	business development	Geschäftsentwicklung
2.12)	han_comexp_sl	business development (VAS)	Geschäftsentwicklung (VAS)
2.13)	han_comexp_clicks	business development (clicks)	Geschäftsentwicklung (clicks)
2.14)	han_emplexp	expected employees	Erwartete Beschäftigtenanzahl
2.15)	han_comexp_unc	uncertainty w.r.t. commercial operation	Slider Unsicherheit
2.16)	han_emplpast	development employees last month	Entwicklung der Gesamtbeschäftigtenzahl im Vormonat
2.17)	han_prestatebus_unc	uncertainty: prediction of business situation	Unsicherheit der Lagevorhersage

### 3. Sonderfragen

Nr.	Name	Label	Label
3.1)	han_empl	employees	Beschäftigte
3.2)	han_totu	total turnover	Gesamtumsatz
3.3)	han_constrain	constraints to production	Behinderung der Umsatzfähigkeit
3.4)	han_diffsup	difficulties of supply	Beschaffungsschwierigkeiten
3.5)	han_weakdem	weak demand	Schwache Nachfrage
3.6)	han_diffin	difficulties in financing	Finanzierungsschwierigkeiten
3.7)	han_skilllack	constraints: lack of skilled labour	Mangel an Fachkräften
3.8)	han_sclack	lack of spacial capacity	Mangel an geeigneten Räumlichkeiten / Gewerbeflächen
3.9)	han_equip	equipment	Unzureichende Geschäftsausstattung
3.10)	han_weather	unfavourable weather	Ungünstige Wetterlage
3.11)	han_mplack	constraints: lack of manpower	Mangel an Arbeitskräften
3.12)	han_othrea	other reasons	Sonstige Faktoren
3.13)	han_credit	credit allocation	Kreditvergabe
3.14)	han_faixh	exhibitor at an international specialized fair	Aussteller
3.15)	han_faixh_g	exhibitor at an international specialized fair in Germany	Aussteller auf einer internationalen Fachmesse in Deutschland

3.16)	han_fairxh_e	exhibitor at an international specialized fair in a foreign European country	Aussteller auf einer internationalen Fachmesse im europäischen Ausland
3.17)	han_fairxh_ne	exhibitor at an international specialized fair in a country outside Europe	Aussteller auf einer internationalen Fachmesse im außereuropäischen Ausland
3.18)	han_fairxhexp	exhibitor at an international specialized fair during next 2-3 years	Aussteller auf einer internationalen Fachmesse in den nächsten 2-3 Jahren
3.19)	han_fairxhexp_g	exhibitor at an international specialized fair in Germany during next 2-3 years	Aussteller auf einer internationalen Fachmesse in Deutschland in den nächsten 2-3 Jahren
3.20)	han_fairxhexp_e	exhibitor at an international specialized fair in a foreign European country during next 2-3 years	Aussteller auf einer internationalen Fachmesse im europäischen Ausland in den nächsten 2-3 Jahren
3.21)	han_fairxhexp_ne	exhibitor at an international specialized fair in a country outside Europe during next 2-3 years	Aussteller auf einer internationalen Fachmesse im außereuropäischen Ausland in den nächsten 2-3 Jahren
3.22)	han_flight_ger	importance of flight connections in Germany	Bedeutung
3.23)	han_flight_eur	importance of flight connections in Europe	Bedeutung
3.24)	han_flight_world	importance of flight connections worldwide	Bedeutung
3.25)	han_fambus	family business	Familienunternehmen
3.26)	han_minim1	minimum wage q1	Mindestlohn Frage 1
3.27)	han_minim2	minimum wage q2	Mindestlohn Frage 2
3.28)	han_minim3	minimum wage q3	Mindestlohn Frage 3
3.29)	han_minim4	minimum wage q4	Mindestlohn Frage 4
3.30)	han_minim5	minimum wage q5	Mindestlohn Frage 5
3.31)	han_minim6	minimum wage q6	Mindestlohn Frage 6
3.32)	han_minim7	minimum wage q7	Mindestlohn Frage 7
3.33)	han_minim8	minimum wage q8	Mindestlohn Frage 8
3.34)	han_turnexp	expected turnover this year	erwarteter Jahresumsatz dieses Jahr
3.35)	han_invest_lj	total investment last year	Gesamtinvestitionen letztes Jahr
3.36)	han_invcon_lj	investment in construction last year	Investitionen in Bauten letztes Jahr
3.37)	han_inveq_lj	investment in equipment last year	Investitionen in Ausrüstung letztes Jahr
3.38)	han_invest_dj	total investment this year	Gesamtinvestitionen dieses Jahr
3.39)	han_invcon_dj	investment in construction this year	Investitionen in Bauten dieses Jahr
3.40)	han_inveq_dj	expected investment in equipment this year	Investitionen in Ausrüstung dieses Jahr
3.41)	han_invest_nj	total investment next year	Gesamtinvestitionen nächstes Jahr
3.42)	han_invcon_nj	investment in construction next year	Investitionen in Bauten nächstes Jahr
3.43)	han_inveq_nj	investment in equipment next year	Investitionen in Ausrüstung nächstes Jahr
3.44)	han_ref1	refugees question1	Flüchtlinge Frage 1
3.45)	han_ref2	refugees question2	Flüchtlinge Frage 2
3.46)	han_ref3	refugees question3	Flüchtlinge Frage 3
3.47)	han_ref4	refugees question4	Flüchtlinge Frage 4
3.48)	han_ref5	refugees question5	Flüchtlinge Frage 5
3.49)	han_ref6	refugees question6	Flüchtlinge Frage 6
3.50)	han_ref7	refugees question7	Flüchtlinge Frage 7
3.51)	han_ref8	refugees question8	Flüchtlinge Frage 8
3.52)	han_ref9	refugees question9	Flüchtlinge Frage 9
3.53)	han_minim_post1	affected by minimum wage	von Mindestlohn betroffen
3.54)	han_minim_post2	no minimum wage measures	keine Mindestlohn- Maßnahmen
3.55)	han_minim_post3	measures: employee reduction	Maßnahmen: Personalabbau
3.56)	han_minim_post4	measures: working hour reduction	Maßnahmen: Arbeitszeitreduzierung
3.57)	han_minim_post5	measures: increased prices	Maßnahmen: Preiserhöhungen
3.58)	han_minim_post6	measures: decreased investment	Maßnahmen: verringerte Investitionen
3.59)	han_minim_post7	measures: decreased special payments	Maßnahmen: Kürzungen von Sonderzahlungen
3.60)	han_minim_post8	less minijobs	Minijobs weggefallen
3.61)	han_minim_post9	minijobs transformed into insurable employment	Minijobs in soz.vers.pflichtige Besch.verhältnisse umgewandelt
3.62)	han_minim_post10	new insurable employment	neue soz.vers.pflichtige Besch.verhältnisse
3.63)	han_minim_post11	employment relationships did not change	keine veränderten Besch.Verhältnisse
3.64)	han_credities	credit agreement signed	Kreditvertrag abgeschlossen
3.65)	han_creditno	credit agreement not signed	Kreditvertrag nicht abgeschlossen
3.66)	han_credituse1	financing of ongoing operating resources	Finanzierung laufender Kreditmittel
3.67)	han_credituse2	financing of an investment	Finanzierung einer Investition
3.68)	han_credituse3	other financing	Sonstiger Verwendungszweck
3.69)	han_ontrad_yn	online trade: trading online	Onlinehandel: Handeln online
3.70)	han_ontrad_plat	online trade: platform	Onlinehandel: Plattform
3.71)	han_ontrad_share	online trade: share online trade of total revenue	Onlinehandel: Anteil Onlinehandel an gesamten Umsatz
3.72)	han_ontrad_plan	online trade: planned within 12 months	Onlinehandel: In den nächsten 12 Monaten geplant
3.73)	han_midmanager	mid tier: more than 4 managers	Mittelstand: Mehr als 4 Geschäftsführer
3.74)	han_midmanshare	mid tier: at least one manager has shares	Mittelstand: Mindestens ein Geschäftsführer hält Anteile
3.75)	han_midyes	mid tier: company rated as mid tier	Mittelstand: Firma als Mittelstand betrachtet
3.76)	han_ontrad_inf	online trade: influence on business	Onlinehandel: Einfluss auf Geschäft
3.77)	han_credit2_1	credit seeking	Kreditverhandlungen durchgeführt
3.78)	han_credit2_2	credit allocation	Kreditvergabe: Verhalten der Banken
3.79)	han_credit2_3	reasons for not credit seeking	Gründe für keine Kreditverhandlungen
3.80)	han_negint	confronted with negative interest rates	Wurden Sie mit Negativzins konfrontiert?
3.81)	han_negint_noact	negative interest actions: none	Keine Maßnahmen
3.82)	han_negint_agree	negative interest actions: bank agreements	Verhandlungen mit Bank
3.83)	han_negint_change	negative interest actions: change of bank	Wechsel der Bank
3.84)	han_negint_inc	negative interest actions: increase of cash	Erhöhung der Bargeldhaltung
3.85)	han_negint_redas	negative interest actions: redeployment in other financial assets and settlement of credits	Umschichtung Finanzanlagen/Rückzahlung von Krediten
3.86)	han_negint_redasint	negative interest actions: redeployment of assets within company	Umschichtung des Guthabens
3.87)	han_negint_inv	negative interest actions: investing or preponing (additional) investments	Investitionen
3.88)	han_negint_oth	negative interest actions: other	Andere
3.89)	han_negint_burden	burden of negative interest rates on profit situation	Belastung durch Negativzinsproblematik
3.90)	han_negint_banks	number of relationship banks	Wie viele Banken?
3.91)	han_ustax_sales	tax reform: percentage sales in US	US Steuerreform: prozentualer Umsatz in USA
3.92)	han_ustax_competition	tax reform: competition with US-companies	US Steuerreform: Wettbewerb mit US-Firmen
3.93)	han_ustax_shortterm	tax reform: tax burden short term	US Steuerreform: Steuerbelastung kurzfristig
3.94)	han_ustax_longterm	tax reform: tax burden long term	US Steuerreform: Steuerbelastung langfristig
3.95)	han_ustax_export	tax reform: reaction export	US Steuerreform: Reaktion Exporte
3.96)	han_ustax_import	tax reform: reaction import	US Steuerreform: Reaktion Importe
3.97)	han_ustax_invus	tax reform: reaction investment in US	US Steuerreform: Reaktion Investitionen in USA
3.98)	han_ustax_invger	tax reform: reaction investment in Germany	US Steuerreform: Reaktion Investitionen in Deutschland
3.99)	han_custfreq_loc	average customer frequency last quarter - local	Kundenfrequenz im lokalen Standort im Durchschnitt des abgelaufenen Quartals
3.100)	han_custfreq_on	average customer frequency last quarter - online	Kundenfrequenz online im Durchschnitt des abgelaufenen Quartals

3.101)	han_gdp1	real gdp: % change comp. last year	reales BIP: prozentuale Änderung vgl. zum Vorjahr
3.102)	han_gdp2	impact economic development on business situation	Einfluss allg. Konjunktorentwicklung auf Geschäftslage
3.103)	han_found	founding year	Gründungsjahr
3.104)	han_forsales	sales: % in foreign country	Umsatz in Ausland (%)
3.105)	han_invit_dj	investment in Software/database this year	Investitionen in Software/Datenbanken dieses Jahr
3.106)	han_invit_nj	investment in Software/Database next year	Investitionen in Software/Datenbanken nächstes Jahr
3.107)	han_sec_management	sector - questionnaire completed in: management	Sektor - Fragebogen ausgefüllt in Geschäftsführung
3.108)	han_sec_controlling	sector - questionnaire completed in: controlling	Sektor - Fragebogen ausgefüllt in Controlling
3.109)	han_sec_marketing	sector - questionnaire completed in: marketing	Sektor - Fragebogen ausgefüllt in Vertrieb
3.110)	han_sec_other	sector - questionnaire completed in: other	Sektor - Fragebogen ausgefüllt in Sonstiges
3.111)	han_pos_director	position - questionnaire completed by: director	Position - Fragebogen ausgefüllt von Geschäftsleitung
3.112)	han_pos_manager	position - questionnaire completed by: manager	Position - Fragebogen ausgefüllt von Abteilungsleitung
3.113)	han_pos_teamleader	position - questionnaire completed by: team leader	Position - Fragebogen ausgefüllt von Teamleiter
3.114)	han_pos_clerk	position - questionnaire completed by: clerk	Position - Fragebogen ausgefüllt von Sachbearbeiter
3.115)	han_pos_other	position - questionnaire completed by: other	Position - Fragebogen ausgefüllt von Sonstiges
3.116)	han_gdp3	real gdp: % change comp. last year (2019 vs 2018)	reales BIP: prozentuale Änderung vgl. zum Vorjahr (2019 vs 2018)
3.117)	han_gdp4	real gdp: % change comp. last year (2020 vs 2019)	reales BIP: prozentuale Änderung vgl. zum Vorjahr (2020 vs 2019)
3.118)	han_heat_occ	weather - occurrence: heat wave	Wetterereignis - Betroffen: Hitzewelle
3.119)	han_cold_occ	weather - occurrence: cold wave	Wetterereignis - Betroffen: Kältewellen
3.120)	han_drought_occ	weather - occurrence: drought	Wetterereignis - Betroffen: Trockenheit
3.121)	han_rain_occ	weather - occurrence: heavy rain	Wetterereignis - Betroffen: Starkregen
3.122)	han_storm_occ	weather - occurrence: storms	Wetterereignis - Betroffen: Stürme
3.123)	han_heat_imp	weather - impact: heatwaves	Wetterereignis - Auswirkung: Hitzewelle
3.124)	han_cold_imp	weather - impact: coldwaves	Wetterereignis - Auswirkung: Kältewellen
3.125)	han_drought_imp	weather - impact: drought	Wetterereignis - Auswirkung: Trockenheit
3.126)	han_rain_imp	weather - impact: heavy rain	Wetterereignis - Auswirkung: Starkregen
3.127)	han_storm_imp	weather - impact: storms	Wetterereignis - Auswirkung: Stürme
3.128)	han_heat_inc	weather - incidence and intensity: heatwaves	Wetterereignis - Häufigkeit und Intensität: Hitzewelle
3.129)	han_cold_inc	weather - incidence and intensity: coldwaves	Wetterereignis - Häufigkeit und Intensität: Kältewellen
3.130)	han_drought_inc	weather - incidence and intensity: drought	Wetterereignis - Häufigkeit und Intensität: Trockenheit
3.131)	han_rain_inc	weather - incidence and intensity: heavy rain	Wetterereignis - Häufigkeit und Intensität: Starkregen
3.132)	han_storm_inc	weather - incidence and intensity: storms	Wetterereignis - Häufigkeit und Intensität: Stürme
3.133)	han_heat_prep	weather - prepared: heatwaves	Wetterereignis - Vorbereitet: Hitzewelle
3.134)	han_cold_prep	weather - prepared: coldwaves	Wetterereignis - Vorbereitet: Kältewellen
3.135)	han_drought_prep	weather - prepared: drought	Wetterereignis - Vorbereitet: Trockenheit
3.136)	han_rain_prep	weather - prepared: heavy rain	Wetterereignis - Vorbereitet: Starkregen
3.137)	han_storm_prep	weather - prepared: storms	Wetterereignis - Vorbereitet: Stürme
3.138)	han_log_services_avail	business activities hindered by logistics services: availability	Geschäftstätigkeit behindert durch Logistikdienstleistungen: Verfügbarkeit
3.139)	han_log_services_prices	business activities hindered by logistics services: prices	Geschäftstätigkeit behindert durch Logistikdienstleistungen: Preise
3.140)	han_log_services_punct	business activities hindered by logistics services: punctuality	Geschäftstätigkeit behindert durch Logistikdienstleistungen: Pünktlichkeit
3.141)	han_log_services_qual	business activities hindered by logistics services: quality	Geschäftstätigkeit behindert durch Logistikdienstleistungen: Qualität
3.142)	han_deliv_services_avail	business activities hindered by logistics services for deliveries: availability	Geschäftstätigkeit behindert durch Logistikdienstleistungen für Lieferungen: Verfügbarkeit
3.143)	han_deliv_services_prices	business activities hindered by logistics services for deliveries: prices	Geschäftstätigkeit behindert durch Logistikdienstleistungen für Lieferungen: Preise
3.144)	han_deliv_services_punct	business activities hindered by logistics services for deliveries: punctuality	Geschäftstätigkeit behindert durch Logistikdienstleistungen für Lieferungen: Pünktlichkeit
3.145)	han_deliv_services_qual	business activities hindered by logistics services for deliveries: quality	Geschäftstätigkeit behindert durch Logistikdienstleistungen für Lieferungen: Qualität
3.146)	han_deliv_services_stat	business activities hindered by logistics services for deliveries: only stationary	Geschäftstätigkeit behindert durch Logistikdienstleistungen für Lieferungen: nur stationär
3.147)	han_invit_lj	investment in Software/database last year	Investitionen Software/Datenbanken letztes Jahr
3.148)	han_csal_lq	percentage change of sales in field xy - last quarter	Umsatzveränderung im letzten Quartal in Bereich XY
3.149)	han_csal_lq_v	values: percentage change of sales in field xy - last quarter	Wertangaben: Umsatzveränderung im letzten Quartal in Bereich XY
3.150)	han_csal_nqbc	best case//percentage change of sales in field xy - next quarter	Umsatzveränderung im nächsten Quartal in Bereich XY (best case)
3.151)	han_csal_nqbc_v	values: best case//percentage change of sales in field xy - next quarter	Wertangabe: Umsatzveränderung im nächsten Quartal in Bereich XY (best case)
3.152)	han_csal_nqac	average case//percentage change of sales in field xy - next quarter	Umsatzveränderung im nächsten Quartal in Bereich XY (average case)
3.153)	han_csal_nqac_v	values: average case//percentage change of sales in field xy - next quarter	Wertangabe: Umsatzveränderung im nächsten Quartal in Bereich XY (average case)
3.154)	han_csal_nqwc	worst case//percentage change of sales in field xy - next quarter	Umsatzveränderung im nächsten Quartal in Bereich XY (worst case)
3.155)	han_csal_nqwc_v	values: worst case//percentage change of sales in field xy - next quarter	Wertangabe: Umsatzveränderung im nächsten Quartal in Bereich XY (worst case)
3.156)	han_psalinc	probability of sales increase - next quarter	Wahrscheinlichkeit eines steigenden Umsatzes im nächsten Quartal
3.157)	han_psalinc_min	lower bound: probability of sales increase - next quarter	Angegebene Untergrenze: Wahrscheinlichkeit eines steigenden Umsatzes im nächsten Quartal
3.158)	han_psalinc_max	upper bound: probability of sales increase - next quarter	Angegebene Obergrenze: Wahrscheinlichkeit eines steigenden Umsatzes im nächsten Quartal
3.159)	han_psalinc_sv	single value: probability of sales increase - next quarter	Einzelwert: Wahrscheinlichkeit eines steigenden Umsatzes im nächsten Quartal
3.160)	han_psalstead	probability of steady sales - next quarter	Wahrscheinlichkeit eines gleichbleibenden Umsatzes im nächsten Quartal
3.161)	han_psalstead_min	lower bound: probability of steady sales - next quarter	Angegebene Untergrenze: Wahrscheinlichkeit eines gleichbleibenden Umsatzes im nächsten Quartal
3.162)	han_psalstead_max	upper bound: probability of steady sales - next quarter	Angegebene Obergrenze: Wahrscheinlichkeit eines gleichbleibenden Umsatzes im nächsten Quartal
3.163)	han_psalstead_sv	single value: probability of steady sales - next quarter	Einzelwert: Wahrscheinlichkeit eines gleichbleibenden Umsatzes im nächsten Quartal
3.164)	han_psaldec	probability of sales decrease - next quarter	Wahrscheinlichkeit eines sinkenden Umsatzes im nächsten Quartal
3.165)	han_psaldec_min	lower bound: probability of sales decrease - next quarter	Angegebene Untergrenze: Wahrscheinlichkeit eines sinkenden Umsatzes im nächsten Quartal
3.166)	han_psaldec_max	upper bound: probability of sales decrease - next quarter	Angegebene Obergrenze: Wahrscheinlichkeit eines sinkenden Umsatzes im nächsten Quartal
3.167)	han_psaldec_sv	single value: probability of sales decrease - next quarter	Einzelwert: Wahrscheinlichkeit eines sinkenden Umsatzes im nächsten Quartal
3.168)	han_share_online	share of retail channels of total sales: online shop	Anteil der Vertriebswege am Gesamtumsatz: Onlineshop

3.169)	han_share_mrktpl	share of retail channels of total sales: market place	Anteil der Vertriebswege am Gesamtumsatz: Marktplatz
3.170)	han_mrktpl_num	development of importance of market places: number	Entwicklung der Bedeutung von Marktplätzen. Anzahl
3.171)	han_mrktpl_sales	development of importance of market places: sales	Entwicklung der Bedeutung von Marktplätzen: Umsatz
3.172)	han_uncert_tax	uncertainty in future demand due to: tax	Unsicherheit der Nachfrageentwicklung durch: Steuern
3.173)	han_uncert_trade	uncertainty in future demand due to: trade war	Unsicherheit der Nachfrageentwicklung durch: Handelskrieg
3.174)	han_uncert_exc	uncertainty in future demand due to: exchange rate	Unsicherheit der Nachfrageentwicklung durch: Wechselkurs
3.175)	han_uncert_econ	uncertainty in future demand due to: general economic development	Unsicherheit der Nachfrageentwicklung durch: Allgemeine Wirtschaftsentwicklung
3.177)	han_uncert_inflation	uncertainty in future demand due to: inflation	Unsicherheit der Nachfrageentwicklung durch: Inflation
3.178)	han_uncert_intrate	uncertainty in future demand due to: interest rate	Unsicherheit der Nachfrageentwicklung durch: Zins/EZB Geldpolitik
3.179)	han_wage_agree	agreement on effect of European minimum wage on employment	Zustimmung zu Effekt eines europäischen Mindestlohns auf Arbeitsmarkt
3.180)	han_wage_know	pre-knowledge on the subject of minimum wage	Vorwissen zu Mindestlohn
3.181)	han_ref_agree	agreement on positive economic effect of refugees on european population	Zustimmung zu positivem ökonomischen Effekt von Flüchtlingen auf europäische Bevölkerung
3.182)	han_ref_know	pre-knowledge on the subject of refugee's economic effects	Vorwissen zu ökonomischen Effekten von Flüchtlingen
3.183)	han_robot_agree	agreement on effect of robots and AI on long-term unemployment	Zustimmung zu Effekt von Robotern und KI auf Langzeitarbeitslosigkeit
3.184)	han_robot_know	pre-knowledge on subject of robots and AI	Vorwissen zu Robotern und KI
3.185)	han_retirem_agree	agreement on effect of increase in retirement age	Zustimmung zu Effekt von Erhöhung des Renteneintrittsalters
3.186)	han_retirem_know	pre-knowledge on subject of retirement age	Vorwissen zu Rente und Renteneintrittsalter
3.187)	han_move_agree	agreement on positive effect of free movement of people within Europe	Zustimmung zu positivem Effekt der Personenfreizügigkeit in der EU
3.188)	han_move_know	pre-knowledge on free movement of people	Vorwissen zu Personenfreizügigkeit in der EU
3.189)	han_merger_agree	agreement on mergers of companies to european champions	Zustimmung zu Fusionen zu europäischen Champions
3.190)	han_merger_know	pre-knowledge on mergers to european champions	Vorwissen zu Effekten von Fusionen
3.191)	han_econ_interest	interest in economics and debates of economic policy	Interesse an Wirtschaft und wirtschaftspolitischen Debatten
3.192)	han_polit_conf	confidence in academic experts regarding political questions	Vertrauen in akademische Experten bei politischen Frage
3.193)	han_education	level of education	Höchster Bildungsabschluss
3.194)	han_corona_eff	effect of corona virus on business	Effekt des Coronavirus auf Geschäftstätigkeit
3.195)	han_corona_demand	effect of corona virus on demand	Effekt des Coronavirus auf Nachfragerückgang
3.196)	han_corona_foreign	effect of corona virus on foreign subsidiary firms	Effekt des Coronavirus auf ausländische Töchter
3.197)	han_corona_buy	effect of corona virus on delay or cancellation of delivery in purchase	Effekt des Coronavirus auf Verzögerung oder Ausfall bei Lieferungen im Einkauf
3.198)	han_corona_sell	effect of corona virus on delay or cancellation of delivery in sales	Effekt des Coronavirus auf Verzögerung oder Ausfall bei Lieferungen im Verkauf
3.199)	han_corona_pricep	effect of corona virus on increasing purchase prices	Effekt des Coronavirus auf Kostenanstieg im Einkauf
3.200)	han_corona_storage	effect of corona virus on necessity of increasing storage	Effekt des Coronavirus auf Notwendigkeit verstärkter Lagerhaltung
3.201)	han_corona_travel	effect of corona virus on delay or cancellation of business trips	Effekt des Coronavirus auf Verzögerung/Ausfall von Dienstreisen
3.202)	han_corona_other	other negative effects of corona virus	Andere Effekte des Coronavirus
3.203)	han_corona_other_text	text: other negative effects of corona virus	Text: andere Effekte des Coronavirus
3.204)	han_corona_eff2	effect of corona virus on current business	Effekt des Corona-Virus auf Geschäftstätigkeit
3.205)	han_corona_overtime	corona: reduction of overtime	Abbau von Zeitguthaben wegen Corona
3.206)	han_corona_stwork	corona: short-time work	Kurzarbeit wegen Corona
3.207)	han_corona_homeoff	corona: increased use of home office	Verstärkte Nutzung von Homeoffice
3.208)	han_corona_empreduction	corona: reduction of employment	Beschäftigungsabbau wegen Corona
3.209)	han_corona_salestop	corona: shutdown of stores	Produktionsstopp wegen Corona
3.210)	han_corona_storage_inc	corona: increased storing	Verstärkte Lagerhaltung wegen Corona
3.211)	han_corona_supplier	corona: change or diversification of supplier	Wechsel von Zulieferern wegen Corona
3.212)	han_corona_onlineret	corona: expansion of online retail	Ausweitung des Online-Handels wegen Corona
3.213)	han_corona_bus_other	corona: other consequences	Andere Maßnahmen wegen Corona
3.214)	han_corona_bus_othertext	corona: other consequences text	Andere Maßnahmen wegen Corona Text
3.215)	han_corona_credit	corona: use of credit lines	Nutzung bestehender Kreditlinien wegen Corona
3.216)	han_corona_newcredit	corona: new credit lines	Erschließung neuer Kreditlinien wegen Corona
3.217)	han_corona_liquidityas	corona: use of liquidity assistances	Inanspruchnahme Liquiditätshilfen wegen Corona
3.218)	han_corona_investpos	corona: postponement of investment projects	Verschiebung von Investitionsprojekten wegen Corona
3.219)	han_corona_investcanc	corona: cancellation of investment projects	Streichung von Investitionsprojekten wegen Corona
3.220)	han_corona_fin_other	corona: other financial consequences	Sonstige Maßnahmen wegen Corona
3.221)	han_corona_fin_othertext	corona: other financial consequences text	Sonstige Maßnahmen wegen Corona Text
3.222)	han_corona_restrpublic	corona: restrictions to public life duration	Einschränkung des öffentlichen Lebens wegen Corona
3.223)	han_corona_turnovercon	corona: constant turnover	Keine Effekt auf Umsatz durch Corona
3.224)	han_corona_trunoverinc	corona: increasing turnover	Positiver Effekt auf Umsatz durch Corona
3.225)	han_corona_turnoverdec	corona: decreasing turnover	Negativer Effekt auf Umsatz durch Corona
3.226)	han_corona_turnover_futur e	corona: catch up on missed turnover in future	Aufholen des Umsatzrückgangs nach Corona
3.227)	han_corona_foreignsup	corona: usually necessary supply of products from abroad	Warenlieferungen aus dem Ausland vor Corona
3.228)	han_corona_chinasup	corona: supply of products from China	Warenlieferungen aus China
3.229)	han_corona_italysup	corona: supply of products from Italy	Warenlieferungen aus Italien

3.230)	han_corona_othersup	corona: supply of products from other states	Warenlieferungen aus anderen Staaten
3.231)	han_corona_othersup_text	corona: supply of products from other states text	Warenlieferungen aus anderen Staaten Text
3.232)	han_corona_supply	corona: problems in supply	Aktuelle Lieferprobleme
3.233)	han_corona_problem	corona: most problematic aspect	Problematischster Aspekt der Corona-Pandemie
3.234)	han_corona_polconseq	corona: desired political consequences	Gewünschte politische Maßnahmen wegen Corona
3.235)	han_corona_survive	corona: duration surviving shutdown	Überlebensdauer des Unternehmens durch Corona-Maßnahmen
3.236)	han_corona_surviveas	corona: duration surviving shutdown assistances	Überlebensdauer des Unternehmens staatliche Hilfen
3.237)	han_corona_def	corona: use of deferred payments	Inanspruchnahme von Stundungen wegen Corona-Pandemie
3.238)	han_corona_def2	corona: use of deferred payments in the future	Zukünftige Inanspruchnahme von Stundungen wegen Corona-Pandemie
3.239)	han_cor5_effect	corona may: effect of pandemic on business	Corona Mai: Effekt der Pandemie auf Geschäftstätigkeit
3.240)	han_cor5_measures1	corona may: stop of production due to the pandemic	Corona Mai: Produktionsstop aufgrund der Krise
3.241)	han_cor5_measures2	corona may: use of assistances due to the pandemic	Corona Mai: Inanspruchnahme Liquiditätshilfen aufgrund der Krise
3.242)	han_cor5_measures3	corona may: postponement of investment projects due to the pandemic	Corona Mai: Verschiebung von Investitionsprojekten aufgrund der Krise
3.243)	han_cor5_measures4	corona may: cancellation of investment projects due to the pandemic	Corona Mai: Streichung von Investitionsprojekten aufgrund der Krise
3.244)	han_cor5_measures5	corona may: short time work due to the pandemic	Corona Mai: Kurzarbeit aufgrund der Krise
3.245)	han_cor5_measures5a	corona may: share of short time work due to the pandemic	Corona Mai: Anteil an Beschäftigten in Kurzarbeit
3.246)	han_cor5_duration1	corona amy: time until business situation will normalize (best case)	Corona Mai: Normalisierung der Geschäftslage (best case)
3.247)	han_cor5_duration2	corona may: time until business situation will normalize (most likely case)	Corona Mai: Normalisierung der Geschäftslage (most likely case)
3.248)	han_cor5_duration3	corona may: time until business situation will normalize (worst case)	Corona Mai: Normalisierung der Geschäftslage (worst case)
3.249)	han_cor5_liquidity1	corona may: time surviving with liquidity reserve	Corona Mai: Überlebensdauer mit Liquiditätsreserven
3.250)	han_cor5_liquidity2	corona may: surviving with liquidity reserve	Corona Mai: Keine Engpässe erwartet
3.251)	han_cor5_change	corona may: changes within company after pandemic	Corona Mai: Veränderungen im Unternehmen nach Pandemie
3.252)	han_cor5_travel	corona may: less business travels after the pandemic	Corona Mai: weniger Geschäftsreisen nach der Pandemie
3.253)	han_cor5_homeoffice	corona may: more homeoffice after the pandemic	Corona Mai: mehr Homeoffice nach der Pandemie
3.254)	han_cor5_automat	corona may: higher automatization	Corona Mai: höhere Automatisierung nach der Pandemie
3.255)	han_cor5_ext	corona may: reduction of external goods or services	Corona Mai: Reduzierung zugelieferter Produkte oder bezogener Dienstleistungen
3.256)	han_cor5_divers	corona may: higher diversification in procurement	Corona Mai: Diversifikation in der Beschaffung nach der Pandemie
3.257)	han_cor5_product	corona may: change in product portfolio	Corona Mai: Veränderung des Produktportfolios nach der Pandemie
3.258)	han_cor5_digital	corona may: increased use of digital distribution channels	Corona Mai: stärkere Nutzung digitaler Vertriebswege nach der Pandemie
3.259)	han_cor5_other	corona may: other changes after corona pandemic	Corona Mai: andere Veränderungen nach der Pandemie
3.260)	han_cor5_other_text	corona may: other changes after corona pandemic text	Corona Mai: andere Veränderungen nach der Pandemie Text
3.261)	han_cor5_emp1	corona may: investment in employees currently	Corona Mai: Investitionen in Mitarbeiter derzeit
3.262)	han_cor5_emp2	corona may: investment in employees after crisis	Corona Mai: Investitionen in Mitarbeiter nach der Krise
3.263)	han_cor5_workplace1	corona may: investment in workplaces currently	Corona Mai: Investitionen in Arbeitsplatz derzeit
3.264)	han_cor5_workplace2	corona may: investment in workplaces after crisis	Corona Mai: Investitionen in Arbeitsplatz nach der Krise
3.265)	han_cor5_online1	corona may: investment in online retail currently	Corona Mai: Investitionen in Onlinehandel derzeit
3.266)	han_cor5_online2	corona may: investment in online retail after crisis	Corona Mai: Investitionen in Onlinehandel nach der Krise
3.267)	han_cor5_supply1	corona may: investment in supply chains currently	Corona Mai: Investitionen in Lieferkettenmanagement derzeit
3.268)	han_cor5_supply2	corona may: investment in supply chains after crisis	Corona Mai: Investitionen in Lieferkettenmanagement nach der Krise
3.269)	han_cor5_other_inv1	corona may: other investments currently	Corona Mai: andere Investitionen derzeit
3.270)	han_cor5_other_inv2	corona may: other investments after crisis	Corona Mai: andere Investitionen nach der Krise
3.271)	han_cor5_other_inv_text	corona may: other investments text	Corona Mai: andere Investitionen Text
3.272)	han_cor6_effect	corona june: effect of pandemic on business	Corona Juni: Effekt auf Geschäftslage
3.273)	han_cor6_measures1	corona june: reduction of employees	Corona Juni: Beschäftigungsabbau
3.274)	han_cor6_measures2	corona june: closing locations	Corona Juni: Schließung von Geschäftsstellen
3.275)	han_cor6_measures3	corona june: use of existing credit lines	Corona Juni: Nutzung bestehender Kreditlinien
3.276)	han_cor6_measures4	corona june: new credit lines	Corona Juni: Erschließung neuer Kreditlinien
3.277)	han_cor6_measures5	corona june: use of liquidity assistances	Corona Juni: Inanspruchnahme von Liquiditätshilfen

3.278)	han_cor6_measures6	corona june: postponement of investment projects	Corona Juni: Verschiebung von Investitionsprojekten
3.279)	han_cor6_measures7	corona june: cancellation of investment projects	Corona Juni: Streichung von Investitionsprojekten
3.280)	han_cor6_measures8	corona june: short time work	Corona Juni: Kurzarbeit
3.281)	han_cor6_shorttime	corona june: short time work yes/no	Corona Juni: Kurzarbeit ja/nein
3.282)	han_cor6_shorttime1	corona june: share employees in of short time work	Corona Juni: Anteil Mitarbeiter in Kurzarbeit
3.283)	han_cor6_shorttime2	corona june: work reduction of employees in short time work	Corona Juni: Arbeitsreduzierung in Kurzarbeit
3.284)	han_cor6_shorttime3	corona june: short time work in next three months	Corona Juni: Kurzarbeit kommende drei Monate
3.285)	han_cor6_shorttime_future	corona june: short time work next three monts	Corona Juni: Kurzarbeit kommende drei Monate
3.286)	han_cor6_restrpublic	corona june: restrictions to public life duration	Corona Juni: Einschränkungen öffentliches Leben
3.287)	han_cor6_duration1	corona june: normalization best case	Corona Juni: Normalisierung im besten Fall
3.288)	han_cor6_duration2	corona june: normalization most likely case	Corona Juni: Normalisierung wahrscheinlichsten Fall
3.289)	han_cor6_duration3	corona june: normalization worst case	Corona Juni: Normalisierung im schlechtesten Fall
3.290)	han_cor6_change	corona june: changes within company after pandemic	Corona Juni: dauerhafte Veränderungen nach Krise
3.291)	han_cor6_prob_fin	corona june: problem finances	Corona Juni: Problem Finanzen
3.292)	han_cor6_prob_market	corona june: problem domestic market	Corona Juni: Problem nationaler Absatzmarkt
3.293)	han_cor6_prob_formarket	corona june: problem foreign markets	Corona Juni: Problem internationale Absatzmärkte
3.294)	han_cor6_prob_empl	corona june: problem employees	Corona Juni: Problem Personal
3.295)	han_cor6_prob_supply	corona june: problem supply	Corona Juni: Problem Einkauf und Beschaffung
3.296)	han_cor6_prob_regulation	corona june: problem federal regulations	Corona Juni: Problem staatliche Auflagen
3.297)	han_cor6_prob_exist	corona june: problems endanger existence	Corona Juni: Probleme existenzbedrohend

#### 4. Standardfragen der Warenhäuser in Prozent

Nr.	Name	Label	Label
4.1)	han_questpercansw11	% to statebus good	Prozent der Warenhäuser, die die Geschäftslage mit <b>"gut"</b> beurteilen
4.2)	han_questpercansw12	% to statebus satisfiable	Prozent der Warenhäuser, die die Geschäftslage mit <b>"befriedigend"</b> beurteilen
4.3)	han_questpercansw13	% to statebus bad	Prozent der Warenhäuser, die die Geschäftslage mit <b>"schlecht"</b> beurteilen
4.4)	han_questpercansw21	% to busvolv higher	Prozent der Warenhäuser, deren Umsatz <b>"höher"</b> als im Vorjahr ist
4.5)	han_questpercansw22	% to busvolv as high as last year	Prozent der Warenhäuser, deren Umsatz <b>"etwa gleich hoch"</b> als im Vorjahr ist
4.6)	han_questpercansw23	% to busvolv lower	Prozent der Warenhäuser, deren Umsatz <b>"geringer"</b> als im Vorjahr ist
4.7)	han_questpercansw31	% to busvolm higher	Prozent der Warenhäuser, deren Umsatz <b>"höher"</b> als im Vormonat ist
4.8)	han_questpercansw32	% to busvolm as high as last year	Prozent der Warenhäuser, deren Umsatz <b>"etwa gleich hoch"</b> als im Vormonat ist
4.9)	han_questpercansw33	% to busvolm lower	Prozent der Warenhäuser, deren Umsatz <b>"geringer"</b> als im Vormonat ist
4.10)	han_questpercansw41	% to feedst too little	Prozent der Warenhäuser, die ihren Lagerbestand als <b>"zu klein"</b> beurteilen
4.11)	han_questpercansw42	% to feedst satisfiable	Prozent der Warenhäuser, die ihren Lagerbestand als <b>"befriedigend"</b> beurteilen
4.12)	han_questpercansw43	% to feedst too much	Prozent der Warenhäuser, die ihren Lagerbestand als <b>"zu groß"</b> beurteilen
4.13)	han_questpercansw51	% to prvpv increased	Prozent der Warenhäuser, die ihren Verkaufspreise gegenüber dem Vormonat <b>"erhöht"</b> haben
4.14)	han_questpercansw52	% to prvpv not changed	Prozent der Warenhäuser, die ihren Verkaufspreise gegenüber dem Vormonat <b>"nicht verändert"</b> haben
4.15)	han_questpercansw53	% to prvpv decreased	Prozent der Warenhäuser, die ihren Verkaufspreise gegenüber dem Vormonat <b>"gesenkt"</b> haben
4.16)	han_questpercansw61	% to exprv increasing	Prozent der Warenhäuser, die <b>"steigende"</b> Verkaufspreise erwarten
4.17)	han_questpercansw62	% to exprv not changing	Prozent der Warenhäuser, die <b>"etwa gleichbleibende"</b> Verkaufspreise erwarten
4.18)	han_questpercansw63	% to exprv decreasing	Prozent der Warenhäuser, die <b>"sinkende"</b> Verkaufspreise erwarten
4.19)	han_questpercansw71	% to ords raising	Prozent der Warenhäuser, die ihre Bestellungen im Vergleich zum Vorjahr <b>"erhöht"</b> haben
4.20)	han_questpercansw72	% to ords not changing	Prozent der Warenhäuser, die ihre Bestellungen im Vergleich zum Vorjahr <b>"nicht verändert"</b> haben
4.21)	han_questpercansw73	% to ords falling	Prozent der Warenhäuser, die ihre Bestellungen im Vergleich zum Vorjahr <b>"verringert"</b> haben
4.22)	han_questpercansw81	% to busdevv more favourable	Prozent der Warenhäuser, die ihre Geschäftsentwicklung als <b>"günstiger"</b> beurteilen
4.23)	han_questpercansw82	% to busdevv not changing	Prozent der Warenhäuser, die ihre Geschäftsentwicklung als <b>"etwa gleichbleibend"</b> beurteilen
4.24)	han_questpercansw83	% to busdevv more unfavourable	Prozent der Warenhäuser, die ihre Geschäftsentwicklung als <b>"ungünstiger"</b> beurteilen

### 1. Identifikationsvariablen

Nr.	Name	Label	Erhebungszeitraum	Erhebungsrhythmus
1.1)	survey	survey	West ab 01/1990 Ost ab 01/1991	Monatliche Erhebung Monatliche Erhebung

1990	1991	1992	1993	1994	1995	1996	1997	1998	1999	Beschreibung der Variable
WEST										
	OST									
2000	2001	2002	2003	2004	2005	2006	2007	2008	2009	
WEST										
OST										
2010	2011	2012	2013	2014	2015	2016	2017	2018	2019	
WEST										
OST										
2020	2021	2022	2023	2024	2025	2026	2027	2028	2029	

Nr.	Name	Label	Erhebungszeitraum	Erhebungsrhythmus
1.2)	year	year	West ab 01/1990 Ost ab 01/1991	Monatliche Erhebung Monatliche Erhebung

1990	1991	1992	1993	1994	1995	1996	1997	1998	1999	Beschreibung der Variable
WEST										Erhebungsjahr 4-stellig
	OST									
2000	2001	2002	2003	2004	2005	2006	2007	2008	2009	
WEST										
OST										
2010	2011	2012	2013	2014	2015	2016	2017	2018	2019	
WEST										
OST										
2020	2021	2022	2023	2024	2025	2026	2027	2028	2029	

Nr.	Name	Label	Erhebungszeitraum	Erhebungsrhythmus
1.3)	month	month	West ab 01/1990 Ost ab 01/1991	Monatliche Erhebung Monatliche Erhebung

1990	1991	1992	1993	1994	1995	1996	1997	1998	1999	Beschreibung der Variable
WEST										Erhebungsmonat 2-stellig
	OST									
2000	2001	2002	2003	2004	2005	2006	2007	2008	2009	
WEST										
OST										
2010	2011	2012	2013	2014	2015	2016	2017	2018	2019	
WEST										
OST										
2020	2021	2022	2023	2024	2025	2026	2027	2028	2029	

Nr.	Name	Label	Erhebungszeitraum	Erhebungsrhythmus
1.4)	han_typra	type of trade	West von 01/1990 bis 01/2006 Ost von 01/1991 bis 01/2006	Monatliche Erhebung Monatliche Erhebung

1990	1991	1992	1993	1994	1995	1996	1997	1998	1999	Beschreibung der Variable
WEST										Handelssparte [1] = Einzelhandel [2] = Großhandel
	OST									
2000	2001	2002	2003	2004	2005	2006	2007	2008	2009	
WEST										
OST										
2010	2011	2012	2013	2014	2015	2016	2017	2018	2019	
WEST										
OST										
2020	2021	2022	2023	2024	2025	2026	2027	2028	2029	



--	--	--	--	--	--	--	--	--	--

Nr.	Name	Label	Erhebungszeitraum	Erhebungsrhythmus
-----	------	-------	-------------------	-------------------

1.5) **han\_idlar** special id for firms with detailed answers West von 01/1990 bis 01/2006 Monatliche Erhebung

1990	1991	1992	1993	1994	1995	1996	1997	1998	1999	Beschreibung der Variable
<b>WEST</b>										Kennnummer für Firmen, die Prozentantworten geben siehe 4. Standardfragen der Warenhäuser in Prozent
2000	2001	2002	2003	2004	2005	2006	2007	2008	2009	
<b>WEST</b>										
2010	2011	2012	2013	2014	2015	2016	2017	2018	2019	
<b>WEST</b>										
2020	2021	2022	2023	2024	2025	2026	2027	2028	2029	

Nr.	Name	Label	Erhebungszeitraum	Erhebungsrhythmus
-----	------	-------	-------------------	-------------------

1.6) **han\_weight** weight West ab 01/1990 Ost ab 02/2006 Monatliche Erhebung  
 Monatliche Erhebung

1990	1991	1992	1993	1994	1995	1996	1997	1998	1999	Beschreibung der Variable
<b>WEST</b>										Gewicht West von 01/1990 bis 01/2006 Gewicht zwischen [1] und [99] Ost und West ab 02/2006 Gewicht zwischen [1] und [12]
2000	2001	2002	2003	2004	2005	2006	2007	2008	2009	
<b>WEST</b>										
2010	2011	2012	2013	2014	2015	2016	2017	2018	2019	
<b>WEST</b>										
<b>OST</b>										
2020	2021	2022	2023	2024	2025	2026	2027	2028	2029	

Nr.	Name	Label	Erhebungszeitraum	Erhebungsrhythmus
-----	------	-------	-------------------	-------------------

1.7) **han\_westeast** western eastern West ab 01/1990 Ost ab 01/1991 Monatliche Erhebung  
 Monatliche Erhebung

1990	1991	1992	1993	1994	1995	1996	1997	1998	1999	Beschreibung der Variable
<b>WEST</b>										Unterscheidung zwischen West- und Ost-Erhebung
<b>OST</b>										
2000	2001	2002	2003	2004	2005	2006	2007	2008	2009	
<b>WEST</b>										
<b>OST</b>										
2010	2011	2012	2013	2014	2015	2016	2017	2018	2019	
<b>WEST</b>										
<b>OST</b>										
2020	2021	2022	2023	2024	2025	2026	2027	2028	2029	

Nr.	Name	Label	Erhebungszeitraum	Erhebungsrhythmus
-----	------	-------	-------------------	-------------------

1.8) **fedstaifo** federal state (ifo-code) West von 01/1990 bis 01/2006 Ost von 01/1991 bis 01/2006 Ost und West ab 02/2006 Monatliche Erhebung  
 Monatliche Erhebung  
 Monatliche Erhebung

1990	1991	1992	1993	1994	1995	1996	1997	1998	1999	Beschreibung der Variable
<b>WEST</b>										Bundesland entsprechend ifo Codierung 1 "[01] Berlin West" 10 "[10] Bayern" 2 "[02] Schleswig-Holstein" 11 "[11] Saarland" 3 "[03] Hamburg" 12 "[12] Mecklenburg-Vorpommern" 4 "[04] Bremen" Vorpommern 5 "[05] Niedersachsen" 13 "[13] Brandenburg" 6 "[06] Nordrhein-Westfalen" (incl. Berlin Ost) 7 "[07] Rheinland-Pfalz" 14 "[14] Sachsen-Anhalt" 8 "[08] Hessen" 15 "[15] Sachsen" 9 "[09] Baden-Wuerttemberg" 16 "[16] Thueringen"
<b>OST</b>										
2000	2001	2002	2003	2004	2005	2006	2007	2008	2009	
<b>WEST</b>										
<b>OST</b>										
2010	2011	2012	2013	2014	2015	2016	2017	2018	2019	
<b>WEST</b>										
<b>OST</b>										
2020	2021	2022	2023	2024	2025	2026	2027	2028	2029	

Nr.	Name	Label	Erhebungszeitraum	Erhebungsrhythmus
1.9)	sector_id	sector id	West von 01/1990 bis 01/2006 Ost von 01/1991 bis 01/2006 Ost und West ab 02/2006	Monatliche Erhebung Monatliche Erhebung Monatliche Erhebung
			1990 1991 1992 1993 1994 1995 1996 1997 1998 1999	Beschreibung der Variable
			WEST	
			OST	
			2000 2001 2002 2003 2004 2005 2006 2007 2008 2009	
			WEST	
			OST	
			2010 2011 2012 2013 2014 2015 2016 2017 2018 2019	
			WEST	
			OST	
			2020 2021 2022 2023 2024 2025 2026 2027 2028 2029	

Nr.	Name	Label	Erhebungszeitraum	Erhebungsrhythmus
1.10)	han_id2	identification number (part2)	West von 01/1990 bis 01/2006	Monatliche Erhebung
			1990 1991 1992 1993 1994 1995 1996 1997 1998 1999	Beschreibung der Variable
			WEST	2. Teil der Kennnummer
			2000 2001 2002 2003 2004 2005 2006 2007 2008 2009	2-stellig
			WEST	
			2010 2011 2012 2013 2014 2015 2016 2017 2018 2019	
			2020 2021 2022 2023 2024 2025 2026 2027 2028 2029	

Nr.	Name	Label	Erhebungszeitraum	Erhebungsrhythmus
1.11)	han_id3	identification number (part3)	West von 01/1990 bis 01/2006	Monatliche Erhebung
			1990 1991 1992 1993 1994 1995 1996 1997 1998 1999	Beschreibung der Variable
			WEST	3. Teil der Kennnummer
			2000 2001 2002 2003 2004 2005 2006 2007 2008 2009	2-stellig
			WEST	
			2010 2011 2012 2013 2014 2015 2016 2017 2018 2019	
			2020 2021 2022 2023 2024 2025 2026 2027 2028 2029	

Nr.	Name	Label	Erhebungszeitraum	Erhebungsrhythmus
1.12)	runnum	running number of plant	West von 01/1990 bis 01/2006 Ost von 01/1991 bis 01/2006 Ost und West ab 02/2006	Monatliche Erhebung Monatliche Erhebung Monatliche Erhebung
			1990 1991 1992 1993 1994 1995 1996 1997 1998 1999	Beschreibung der Variable
			WEST	Laufende Firmnummer
			OST	4-stellig
			2000 2001 2002 2003 2004 2005 2006 2007 2008 2009	
			WEST	
			OST	
			2010 2011 2012 2013 2014 2015 2016 2017 2018 2019	
			WEST	
			OST	
			2020 2021 2022 2023 2024 2025 2026 2027 2028 2029	

Nr.	Name	Label	Erhebungszeitraum	Erhebungsrhythmus																																																																																																																										
1.13)	idnum	firm X adress file id	West von 03/1994 bis 01/2006 Ost von 04/1992 bis 01/2006 Ost und West ab 02/2006	Monatliche Erhebung Monatliche Erhebung Monatliche Erhebung																																																																																																																										
<table border="1"> <thead> <tr> <th>1990</th><th>1991</th><th>1992</th><th>1993</th><th>1994</th><th>1995</th><th>1996</th><th>1997</th><th>1998</th><th>1999</th> <th>Beschreibung der Variable</th> </tr> </thead> <tbody> <tr> <td></td><td></td><td></td><td></td><td></td><td></td><td></td><td></td><td></td><td></td> <td rowspan="10">           Firmenidentifikationsnummer 7-stellig         </td> </tr> <tr> <td></td><td></td><td></td><td></td><td></td><td></td><td></td><td></td><td></td><td></td> </tr> <tr> <td></td><td></td><td></td><td></td><td></td><td></td><td></td><td></td><td></td><td></td> </tr> <tr> <td></td><td></td><td></td><td></td><td></td><td></td><td></td><td></td><td></td><td></td> </tr> <tr> <td></td><td></td><td></td><td></td><td></td><td></td><td></td><td></td><td></td><td></td> </tr> <tr> <td></td><td></td><td></td><td></td><td></td><td></td><td></td><td></td><td></td><td></td> </tr> <tr> <td></td><td></td><td></td><td></td><td></td><td></td><td></td><td></td><td></td><td></td> </tr> <tr> <td></td><td></td><td></td><td></td><td></td><td></td><td></td><td></td><td></td><td></td> </tr> <tr> <td></td><td></td><td></td><td></td><td></td><td></td><td></td><td></td><td></td><td></td> </tr> <tr> <td></td><td></td><td></td><td></td><td></td><td></td><td></td><td></td><td></td><td></td> </tr> <tr> <td></td><td></td><td></td><td></td><td></td><td></td><td></td><td></td><td></td><td></td> </tr> </tbody> </table>					1990	1991	1992	1993	1994	1995	1996	1997	1998	1999	Beschreibung der Variable											Firmenidentifikationsnummer 7-stellig																																																																																																				
1990	1991	1992	1993	1994	1995	1996	1997	1998	1999	Beschreibung der Variable																																																																																																																				
										Firmenidentifikationsnummer 7-stellig																																																																																																																				

Nr.	Name	Label	Erhebungszeitraum	Erhebungsrhythmus																																																																																																																
1.14)	han_plantnumkt	KT information id	West von 01/1990 bis 01/2006 Ost von 07/1998 bis 01/2006	Monatliche Erhebung Monatliche Erhebung																																																																																																																
<table border="1"> <thead> <tr> <th>1990</th><th>1991</th><th>1992</th><th>1993</th><th>1994</th><th>1995</th><th>1996</th><th>1997</th><th>1998</th><th>1999</th> <th>Beschreibung der Variable</th> </tr> </thead> <tbody> <tr> <td></td><td></td><td></td><td></td><td></td><td></td><td></td><td></td><td></td><td></td> <td rowspan="10">           12-stellige Identifikationsnummer, gebildet mit KT Nummer             Stelle 1-5: 1.5) <b>sec2</b>      KT Nummer            Stelle 6-7: 1.15) <b>fedstaifo</b>      Bundesland entsprechend               ifo Codierung            Stelle 8-12: 1.11) <b>runnum</b>      Laufende Firmennummer         </td> </tr> <tr> <td></td><td></td><td></td><td></td><td></td><td></td><td></td><td></td><td></td><td></td> </tr> <tr> <td></td><td></td><td></td><td></td><td></td><td></td><td></td><td></td><td></td><td></td> </tr> <tr> <td></td><td></td><td></td><td></td><td></td><td></td><td></td><td></td><td></td><td></td> </tr> <tr> <td></td><td></td><td></td><td></td><td></td><td></td><td></td><td></td><td></td><td></td> </tr> <tr> <td></td><td></td><td></td><td></td><td></td><td></td><td></td><td></td><td></td><td></td> </tr> <tr> <td></td><td></td><td></td><td></td><td></td><td></td><td></td><td></td><td></td><td></td> </tr> <tr> <td></td><td></td><td></td><td></td><td></td><td></td><td></td><td></td><td></td><td></td> </tr> <tr> <td></td><td></td><td></td><td></td><td></td><td></td><td></td><td></td><td></td><td></td> </tr> <tr> <td></td><td></td><td></td><td></td><td></td><td></td><td></td><td></td><td></td><td></td> </tr> </tbody> </table>					1990	1991	1992	1993	1994	1995	1996	1997	1998	1999	Beschreibung der Variable											12-stellige Identifikationsnummer, gebildet mit KT Nummer  Stelle 1-5: 1.5) <b>sec2</b> KT Nummer Stelle 6-7: 1.15) <b>fedstaifo</b> Bundesland entsprechend ifo Codierung Stelle 8-12: 1.11) <b>runnum</b> Laufende Firmennummer																																																																																										
1990	1991	1992	1993	1994	1995	1996	1997	1998	1999	Beschreibung der Variable																																																																																																										
										12-stellige Identifikationsnummer, gebildet mit KT Nummer  Stelle 1-5: 1.5) <b>sec2</b> KT Nummer Stelle 6-7: 1.15) <b>fedstaifo</b> Bundesland entsprechend ifo Codierung Stelle 8-12: 1.11) <b>runnum</b> Laufende Firmennummer																																																																																																										

Nr.	Name	Label	Erhebungszeitraum	Erhebungsrhythmus																																																																																																																
1.15)	han_plantnumeast	information id for east germany	Ost von 01/1991 bis 06/1998	Monatliche Erhebung																																																																																																																
<table border="1"> <thead> <tr> <th>1990</th><th>1991</th><th>1992</th><th>1993</th><th>1994</th><th>1995</th><th>1996</th><th>1997</th><th>1998</th><th>1999</th> <th>Beschreibung der Variable</th> </tr> </thead> <tbody> <tr> <td></td><td></td><td></td><td></td><td></td><td></td><td></td><td></td><td></td><td></td> <td rowspan="10">           11-stellige Identifikationsnummer, gebildet mit Sektornummer für Ostdeutschland            von 01/1991 bis 02/1992:            Stelle 1-4: 1.22) <b>sec1</b>            Stelle 5-6: 1.15) <b>fedstaifo</b>            Stelle 7-11: 1.11) <b>runnum</b>            von 03/1992 bis 06/1998            Stelle 1-3: 1.22) <b>sec1</b>,      Stelle 4-5: 1.15) <b>fedstaifo</b>            Stelle 6-10: 1.11) <b>runnum</b> </td> </tr> <tr> <td></td><td></td><td></td><td></td><td></td><td></td><td></td><td></td><td></td><td></td> </tr> <tr> <td></td><td></td><td></td><td></td><td></td><td></td><td></td><td></td><td></td><td></td> </tr> <tr> <td></td><td></td><td></td><td></td><td></td><td></td><td></td><td></td><td></td><td></td> </tr> <tr> <td></td><td></td><td></td><td></td><td></td><td></td><td></td><td></td><td></td><td></td> </tr> <tr> <td></td><td></td><td></td><td></td><td></td><td></td><td></td><td></td><td></td><td></td> </tr> <tr> <td></td><td></td><td></td><td></td><td></td><td></td><td></td><td></td><td></td><td></td> </tr> <tr> <td></td><td></td><td></td><td></td><td></td><td></td><td></td><td></td><td></td><td></td> </tr> <tr> <td></td><td></td><td></td><td></td><td></td><td></td><td></td><td></td><td></td><td></td> </tr> <tr> <td></td><td></td><td></td><td></td><td></td><td></td><td></td><td></td><td></td><td></td> </tr> </tbody> </table>					1990	1991	1992	1993	1994	1995	1996	1997	1998	1999	Beschreibung der Variable											11-stellige Identifikationsnummer, gebildet mit Sektornummer für Ostdeutschland von 01/1991 bis 02/1992: Stelle 1-4: 1.22) <b>sec1</b> Stelle 5-6: 1.15) <b>fedstaifo</b> Stelle 7-11: 1.11) <b>runnum</b> von 03/1992 bis 06/1998 Stelle 1-3: 1.22) <b>sec1</b> ,      Stelle 4-5: 1.15) <b>fedstaifo</b> Stelle 6-10: 1.11) <b>runnum</b>																																																																																										
1990	1991	1992	1993	1994	1995	1996	1997	1998	1999	Beschreibung der Variable																																																																																																										
										11-stellige Identifikationsnummer, gebildet mit Sektornummer für Ostdeutschland von 01/1991 bis 02/1992: Stelle 1-4: 1.22) <b>sec1</b> Stelle 5-6: 1.15) <b>fedstaifo</b> Stelle 7-11: 1.11) <b>runnum</b> von 03/1992 bis 06/1998 Stelle 1-3: 1.22) <b>sec1</b> ,      Stelle 4-5: 1.15) <b>fedstaifo</b> Stelle 6-10: 1.11) <b>runnum</b>																																																																																																										

Nr.	Name	Label	Erhebungszeitraum	Erhebungsrhythmus																																																																																																																
1.16)	han_plantnumwz03	WZ03 information id	Ost und West ab 02/2006	Monatliche Erhebung																																																																																																																
<table border="1"> <thead> <tr> <th>1990</th><th>1991</th><th>1992</th><th>1993</th><th>1994</th><th>1995</th><th>1996</th><th>1997</th><th>1998</th><th>1999</th> <th>Beschreibung der Variable</th> </tr> </thead> <tbody> <tr> <td></td><td></td><td></td><td></td><td></td><td></td><td></td><td></td><td></td><td></td> <td rowspan="10">           13-stellige Identifikationsnummer, gebildet mit WZ03 Nummer             Stelle 1-6: 1.14) <b>sec3</b>      WZ03 Nummer            Stelle 7-8: 1.15) <b>fedstaifo</b>      Bundesland entsprechend               ifo Codierung            Stelle 9-13: 1.11) <b>runnum</b>      Laufende Firmennummer         </td> </tr> <tr> <td></td><td></td><td></td><td></td><td></td><td></td><td></td><td></td><td></td><td></td> </tr> <tr> <td></td><td></td><td></td><td></td><td></td><td></td><td></td><td></td><td></td><td></td> </tr> <tr> <td></td><td></td><td></td><td></td><td></td><td></td><td></td><td></td><td></td><td></td> </tr> <tr> <td></td><td></td><td></td><td></td><td></td><td></td><td></td><td></td><td></td><td></td> </tr> <tr> <td></td><td></td><td></td><td></td><td></td><td></td><td></td><td></td><td></td><td></td> </tr> <tr> <td></td><td></td><td></td><td></td><td></td><td></td><td></td><td></td><td></td><td></td> </tr> <tr> <td></td><td></td><td></td><td></td><td></td><td></td><td></td><td></td><td></td><td></td> </tr> <tr> <td></td><td></td><td></td><td></td><td></td><td></td><td></td><td></td><td></td><td></td> </tr> <tr> <td></td><td></td><td></td><td></td><td></td><td></td><td></td><td></td><td></td><td></td> </tr> </tbody> </table>					1990	1991	1992	1993	1994	1995	1996	1997	1998	1999	Beschreibung der Variable											13-stellige Identifikationsnummer, gebildet mit WZ03 Nummer  Stelle 1-6: 1.14) <b>sec3</b> WZ03 Nummer Stelle 7-8: 1.15) <b>fedstaifo</b> Bundesland entsprechend ifo Codierung Stelle 9-13: 1.11) <b>runnum</b> Laufende Firmennummer																																																																																										
1990	1991	1992	1993	1994	1995	1996	1997	1998	1999	Beschreibung der Variable																																																																																																										
										13-stellige Identifikationsnummer, gebildet mit WZ03 Nummer  Stelle 1-6: 1.14) <b>sec3</b> WZ03 Nummer Stelle 7-8: 1.15) <b>fedstaifo</b> Bundesland entsprechend ifo Codierung Stelle 9-13: 1.11) <b>runnum</b> Laufende Firmennummer																																																																																																										

Nr.	Name	Label	Erhebungszeitraum	Erhebungsrhythmus
-----	------	-------	-------------------	-------------------

1.17) **sector\_wz03** sector number WZ03 West von 01/1990 bis 01/2006 Ost von 07/1998 bis 01/2006 Ost und West ab 02/2006 Monatliche Erhebung  
 Monatliche Erhebung  
 Monatliche Erhebung

1990	1991	1992	1993	1994	1995	1996	1997	1998	1999	Beschreibung der Variable
										WZ03 Nummer 6-stellig
2000	2001	2002	2003	2004	2005	2006	2007	2008	2009	
						WEST				
						OST				
2010	2011	2012	2013	2014	2015	2016	2017	2018	2019	
WEST										
OST										
2020	2021	2022	2023	2024	2025	2026	2027	2028	2029	

Nr. Name Label Erhebungszeitraum Erhebungsrhythmus

1.18) **sector\_ifo** KT sector number West von 01/1990 bis 01/2006 Ost von 07/1998 bis 01/2006 Monatliche Erhebung  
 Monatliche Erhebung

1990	1991	1992	1993	1994	1995	1996	1997	1998	1999	Beschreibung der Variable
										KT Nummer 5-stellige KT Nummer
WEST								OST		
2000	2001	2002	2003	2004	2005	2006	2007	2008	2009	
WEST										
OST										
2010	2011	2012	2013	2014	2015	2016	2017	2018	2019	
2020	2021	2022	2023	2024	2025	2026	2027	2028	2029	

Nr. Name Label Erhebungszeitraum Erhebungsrhythmus

1.19) **sector\_east** ifo sector number for east germany Ost von 01/1991 bis 06/1998 Monatliche Erhebung

1990	1991	1992	1993	1994	1995	1996	1997	1998	1999	Beschreibung der Variable
										ifo Sektornummer für Ostdeutschland (hierbei handelt es sich um eine vollkommen eigenständige Nummer, d.h. sie steht in <b>keinerlei Zusammenhang mit der KT-Nummer bzw. irgendeiner anderen Nummer</b> ) von 01/1991 bis 12/1991: 4-stellig von 01/1992 bis 06/1998: 3-stellig Ab 01/1992 gilt für sie die folgende <b>Codierung</b> : <b>020</b> = Rohstoffe, Halbwaren, Investitionsgüter; <b>100</b> = Nahrungs- & Genussmittel; <b>290</b> = Bekleidung, Wäsche, Schuhe; <b>690</b> = Hausrat & Wohnbedarf; <b>790</b> = Elektro- & optische Erzeugnisse, Uhren; <b>890</b> = Fahrzeuge, Maschinen, Büroeinrichtung; <b>990</b> = sonstige Branchen (im EH) bzw. sonstige Konsumgüter (im GH). --> Gilt mit Ausnahme von <b>990</b> sowohl für GH als auch für EH.
	OST									
2000	2001	2002	2003	2004	2005	2006	2007	2008	2009	
2010	2011	2012	2013	2014	2015	2016	2017	2018	2019	
2020	2021	2022	2023	2024	2025	2026	2027	2028	2029	

Nr. Name Label Erhebungszeitraum Erhebungsrhythmus

1.20) **sector\_total** ebdc sector classification Ost seit 01/1991 West seit 01/1990 Monatliche Erhebung  
 Monatliche Erhebung

1990	1991	1992	1993	1994	1995	1996	1997	1998	1999	Beschreibung der Variable
WEST										
	OST									
2000	2001	2002	2003	2004	2005	2006	2007	2008	2009	
WEST										
OST										
2010	2011	2012	2013	2014	2015	2016	2017	2018	2019	
2020	2021	2022	2023	2024	2025	2026	2027	2028	2029	

Nr. Name Label Erhebungszeitraum Erhebungsrhythmus

1.21) <b>han_typequ</b> type of questionnaire										Ost von 07/1998 bis 01/2006	Monatliche Erhebung
1990	1991	1992	1993	1994	1995	1996	1997	1998	1999	<b>Beschreibung der Variable</b> Fragebogenform Unterscheidet, welche Sparten a auf dem Fragebogen abgebildet sind. Einzelhandel: [1] z.B.: "Spielwaren" etc. [2] z.B.: "Fotoartikel" etc. [3] z.B.: "Bücher" etc. Großhandel: [1] z.B.: "Holz" etc. [2] z.B.: "Hausrat" etc. [3] z.B.: "Fahrräder" etc.	
								OST			
2000	2001	2002	2003	2004	2005	2006	2007	2008	2009		
OST											
2010	2011	2012	2013	2014	2015	2016	2017	2018	2019		
2020	2021	2022	2023	2024	2025	2026	2027	2028	2029		

Nr.	Name	Label	Erhebungszeitraum	Erhebungsrhythmus
-----	------	-------	-------------------	-------------------

1.22) <b>han_latecomer</b> N=latecomer										West von 01/1990 bis 03/2004	Monatliche Erhebung
1990	1991	1992	1993	1994	1995	1996	1997	1998	1999	<b>Beschreibung der Variable</b> Nachzügler [N] Fragebögen, die nach dem Auswertungstichtag am ifo-Institut eintrafen	
WEST											
2000	2001	2002	2003	2004	2005	2006	2007	2008	2009		
WEST											
2010	2011	2012	2013	2014	2015	2016	2017	2018	2019		
2020	2021	2022	2023	2024	2025	2026	2027	2028	2029		

## II. Variablen zum Erhebungsprozess

Nr.	Name	Label	Erhebungszeitraum	Erhebungsrhythmus
-----	------	-------	-------------------	-------------------

1.23) <b>online</b> online										West ab 01/1990	Ost ab 01/1990	Monatliche Erhebung	Monatliche Erhebung
1990	1991	1992	1993	1994	1995	1996	1997	1998	1999	<b>Beschreibung der Variable</b> Fragebogen online beantwortet [0] paper [1] fax [2] online [5] manually collected			
WEST								OST					
2000	2001	2002	2003	2004	2005	2006	2007	2008	2009				
WEST													
OST													
2010	2011	2012	2013	2014	2015	2016	2017	2018	2019				
WEST													
OST													
2020	2021	2022	2023	2024	2025	2026	2027	2028	2029				

Nr.	Name	Label	Erhebungszeitraum	Erhebungsrhythmus
-----	------	-------	-------------------	-------------------

1.24) <b>survey_start</b> survey_start										West ab 07/2007	Ost ab 07/2007	Monatliche Erhebung	Monatliche Erhebung
1990	1991	1992	1993	1994	1995	1996	1997	1998	1999	<b>Beschreibung der Variable</b> Umfragebeginn Bezieht sich nur auf Teilnehmer, die den Fragebogen online beantwortet haben.			
2000	2001	2002	2003	2004	2005	2006	2007	2008	2009				
								WEST					
								OST					
2010	2011	2012	2013	2014	2015	2016	2017	2018	2019				
WEST													
OST													
2020	2021	2022	2023	2024	2025	2026	2027	2028	2029				

Nr.	Name	Label	Erhebungszeitraum	Erhebungsrhythmus
-----	------	-------	-------------------	-------------------

1.25) <b>survey_end</b> survey_end										West ab 07/2007	Monatliche Erhebung
------------------------------------	--	--	--	--	--	--	--	--	--	-----------------	---------------------

Ost ab 07/2007										Monatliche Erhebung
1990	1991	1992	1993	1994	1995	1996	1997	1998	1999	<b>Beschreibung der Variable</b> Umfrageende Bezieht sich nur auf Teilnehmer, die den Fragebogen online beantwortet haben.
2000	2001	2002	2003	2004	2005	2006	2007	2008	2009	
							WEST			
							OST			
2010	2011	2012	2013	2014	2015	2016	2017	2018	2019	
WEST										
OST										
2020	2021	2022	2023	2024	2025	2026	2027	2028	2029	

Nr.	Name	Label	Erhebungszeitraum	Erhebungsrhythmus
-----	------	-------	-------------------	-------------------

1.26)	participation_date	participation date	West und Ost 07/2007 - 05/2014 West und Ost ab 04/2018	Monatliche Erhebung Monatliche Erhebung
-------	--------------------	--------------------	---	--

Ost ab 07/2007										Monatliche Erhebung
1990	1991	1992	1993	1994	1995	1996	1997	1998	1999	<b>Beschreibung der Variable</b> Teilnahmedatum Bezieht sich nur auf Teilnehmer, die den Fragebogen online beantwortet haben.
2000	2001	2002	2003	2004	2005	2006	2007	2008	2009	
							WEST			
							OST			
2010	2011	2012	2013	2014	2015	2016	2017	2018	2019	
WEST										
OST										
2020	2021	2022	2023	2024	2025	2026	2027	2028	2029	

Nr.	Name	Label	Erhebungszeitraum	Erhebungsrhythmus
-----	------	-------	-------------------	-------------------

1.27)	participation_hour	participation hour	West und Ost 07/2007 - 05/2014 West und Ost ab 04/2018	Monatliche Erhebung Monatliche Erhebung
-------	--------------------	--------------------	---	--

Ost ab 07/2007										Monatliche Erhebung
1990	1991	1992	1993	1994	1995	1996	1997	1998	1999	<b>Beschreibung der Variable</b> Teilnahmestunde Bezieht sich nur auf Teilnehmer, die den Fragebogen online beantwortet haben.
2000	2001	2002	2003	2004	2005	2006	2007	2008	2009	
							WEST			
							OST			
2010	2011	2012	2013	2014	2015	2016	2017	2018	2019	
WEST										
OST										
2020	2021	2022	2023	2024	2025	2026	2027	2028	2029	

Nr.	Name	Label	Erhebungszeitraum	Erhebungsrhythmus
-----	------	-------	-------------------	-------------------

1.28)	participation_status	participation status	West ab 07/2007 Ost ab 07/2007	Monatliche Erhebung Monatliche Erhebung
-------	----------------------	----------------------	-----------------------------------	--

Ost ab 07/2007										Monatliche Erhebung
1990	1991	1992	1993	1994	1995	1996	1997	1998	1999	<b>Beschreibung der Variable</b> Teilnahmestatus Bezieht sich nur auf Teilnehmer, die den Fragebogen online beantwortet haben.  [1] erledigt [2] nachbearbeitet [3] gespeichert [4] initial [5] ausgefüllt
2000	2001	2002	2003	2004	2005	2006	2007	2008	2009	
							WEST			
							OST			
2010	2011	2012	2013	2014	2015	2016	2017	2018	2019	
WEST										
OST										
2020	2021	2022	2023	2024	2025	2026	2027	2028	2029	

Nr.	Name	Label	Erhebungszeitraum	Erhebungsrhythmus
-----	------	-------	-------------------	-------------------

1.29)	han_participant	participation in this survey	West ab 01/1990 Ost ab 01/1991	Monatliche Erhebung Monatliche Erhebung
-------	-----------------	------------------------------	-----------------------------------	--

1990	1991	1992	1993	1994	1995	1996	1997	1998	1999	Beschreibung der Variable eingeführt seit 04/2018  Gibt an ob an der Umfrage teilgenommen wurde [0] No [1] Yes  1, wenn Daten zu online und statebus bzw. comexp vorliegen, 0 sonst  Variable ist für Daten vor 04/2018 immer 1, ab 04/2018 0 und 1 (da neben den Daten der Befragung auch die übrigen geliefert wurden)
WEST										
OST										
2000	2001	2002	2003	2004	2005	2006	2007	2008	2009	
WEST										
OST										
2010	2011	2012	2013	2014	2015	2016	2017	2018	2019	
WEST										
OST										
2020	2021	2022	2023	2024	2025	2026	2027	2028	2029	

8

## 2. Standardfragen

Nr.	Name	Label	Erhebungszeitraum	Erhebungsrhythmus
2.1)	han_statebus	state of business (appraisal)	West ab 01/1990 Ost ab 01/1991	Monatliche Erhebung Monatliche Erhebung

### Wortlaut der Frage

von 01/1990 bis 11/2001 <b>Beurteilung und Entwicklung im Berichtsmonat</b> Wir beurteilen unsere Geschäftslage zurzeit als  gut [1] befriedigend (saisoniüblich) [2] schlecht [3]	Beschreibung der Variable  Beurteilung der Geschäftslage  *01/2002 und 02/2002 <b>Aktuelle Situation / jüngste Tendenzen</b>  West von 01/1990 bis 01/2006 [9] = Antwort der Warenhäuser in Prozent Hier werden alle Antworten der Warenhäuser zusammengefasst und in Prozent ausgedrückt. Beispiel: <b>4.1) questpercansw11</b> [50] <b>4.2) questpercansw12</b> [30] <b>4.3) questpercansw13</b> [20]  Das bedeutet 50% der Warenhäuser haben die Frage mit "gut" beantwortet, 30% der Warenhäuser haben die Frage mit "befriedigend" beantwortet, 20% der Warenhäuser haben die Frage mit "schlecht" beantwortet.
von 01/2002 bis 06/2018 <b>Aktuelle Situation*</b> Wir beurteilen unsere <b>Geschäftslage</b> (Vormonat / jüngste Tendenzen) zurzeit als  gut [1] befriedigend (saisoniüblich) [2] schlecht [3]	
ab 07/2018 <b>Aktuelle Situation</b> Wir beurteilen unsere derzeitige <b>Geschäftslage</b> als  gut [1] befriedigend [2] schlecht [3]	

### Zeitverlauf der Variable

1990	1991	1992	1993	1994	1995	1996	1997	1998	1999
WEST									
OST									
2000	2001	2002	2003	2004	2005	2006	2007	2008	2009
WEST									
OST									
2010	2011	2012	2013	2014	2015	2016	2017	2018	2019
WEST									
OST									
2020	2021	2022	2023	2024	2025	2026	2027	2028	2029

Nr.	Name	Label	Erhebungszeitraum	Erhebungsrhythmus
2.2)	han_statebus_sl	state of business (VAS)	West ab 01/2017 Ost ab 01/2017	Monatliche Erhebung Monatliche Erhebung

### Wortlaut der Frage

ab 01/2017 <b>Aktuelle Situation*</b> Wir beurteilen unsere <b>Geschäftslage</b> (Vormonat / jüngste Tendenzen) zurzeit als  0 schlech 50 befriedigend (saisoniüblich) 100 gut	Beschreibung der Variable  Beurteilung der Geschäftslage  nur online  Die Dartrstellung des Online-Sliders hat über die letzten Jahre variiert (z.B. wurde früher ein Strich in der Mitte des Sliders angezeigt zum anderes sahen die Teilnehmer teilweise die genaue Zahl, die sie angeklickt haben). Durch Mittelstrich und Anzeige kam es zu einer Häufung bei 50 und anderen runden Zahlen . Ohne diese ist die Verteilung deutlich glatter (ohne Häufungspunkte)
ab 01/2017 <b>Aktuelle Situation*</b> Wir beurteilen unsere <b>Geschäftslage</b> (Vormonat / jüngste Tendenzen) zurzeit als  0 schlech 50 befriedigend (saisoniüblich) 100 gut	

### Zeitverlauf der Variable

1990	1991	1992	1993	1994	1995	1996	1997	1998	1999
WEST									
OST									
2000	2001	2002	2003	2004	2005	2006	2007	2008	2009
WEST									
OST									
2010	2011	2012	2013	2014	2015	2016	2017	2018	2019
WEST									
OST									
2020	2021	2022	2023	2024	2025	2026	2027	2028	2029

2010	2011	2012	2013	2014	2015	2016	2017	2018	2019	
							WEST			
							OST			
2020	2021	2022	2023	2024	2025	2026	2027	2028	2029	

dafür aber eine Beschriftung der Mitte

Nr.	Name	Label	Erhebungszeitraum	Erhebungsrhythmus
2.3)	han_statebus_clicks	state of business (appraisal) (clicks)	West ab 01/2017 Ost ab 01/2017	Monatliche Erhebung Monatliche Erhebung

Zeitverlauf der Variable

1990	1991	1992	1993	1994	1995	1996	1997	1998	1999	
Beschreibung der Variable										
Anzahl der clicks bei frage 2.2) han_statebus_sl										
nur online										
2000	2001	2002	2003	2004	2005	2006	2007	2008	2009	
2010	2011	2012	2013	2014	2015	2016	2017	2018	2019	
							WEST			
							OST			
2020	2021	2022	2023	2024	2025	2026	2027	2028	2029	

Nr.	Name	Label	Erhebungszeitraum	Erhebungsrhythmus
2.4)	han_busvolvy	business volume versus previous year	West ab 01/1990 Ost ab 01/1991	Monatliche Erhebung Monatliche Erhebung

Wortlaut der Frage

<p>von 01/1990 bis 11/2001</p> <p><b>Beurteilung und Entwicklung im Berichtsmonat</b></p> <p>Unser Umsatz war gegenüber dem gleichen Monat des Vorjahres</p> <p>höher [1] etwa gleich [2] geringer [3]</p>	<p>Beschreibung der Variable</p> <p>Umsatz im Vergleich zum Vorjahr</p> <p>*01/2002 und 02/2002</p> <p><b>Aktuelle Situation / jüngste Tendenzen</b></p> <p>West von 01/1990 bis 01/2006</p> <p>[9] = Antwort der Warenhäuser in Prozent</p> <p>Hier werden alle Antworten der Warenhäuser zusammengefasst und in Prozent ausgedrückt.</p> <p>Beispiel:</p> <p>4.4) questpercansw21 [50] 4.5) questpercansw22 [30] 4.6) questpercansw23 [20]</p>
<p>von 01/2002 bis 06/2018</p> <p><b>Aktuelle Situation*</b></p> <p>Unser Umsatz war im abgelaufenen Monat gegenüber dem gleichen Monat des Vorjahres</p> <p>höher [1] etwa gleich [2] geringer [3]</p>	
<p>ab 07/2018</p> <p><b>Rückblick - Tendenzen im XX</b></p> <p>Unser Umsatz ist im XX 20XX gegenüber YY 20YY</p> <p>gestiegen [1] unverändert geblieben [2] gesunken [3]</p>	<p>Das bedeutet 50% der Warenhäuser haben die Frage mit "gut" beantwortet, 30% der Warenhäuser haben die Frage mit "befriedigend" beantwortet, 20% der Warenhäuser haben die Frage mit "schlecht" beantwortet.</p> <p>XX 20XX = vorangegangener Monat dieses Jahres YY 20YY = vorangegangener Monat des Vorjahres</p> <p>z.B. im Juli 2018 ist XX 20XX = Juni 2018 und YY20YY = Juni 2017</p>

Zeitverlauf der Variable

1990	1991	1992	1993	1994	1995	1996	1997	1998	1999
WEST									
OST									
2000	2001	2002	2003	2004	2005	2006	2007	2008	2009
WEST									
OST									
2010	2011	2012	2013	2014	2015	2016	2017	2018	2019
WEST									
OST									
2020	2021	2022	2023	2024	2025	2026	2027	2028	2029

Nr.	Name	Label	Erhebungszeitraum	Erhebungsrhythmus
2.5)	han_busvolm	business volume versus past	West von 01/1990 bis 01/2002 Ost von 01/1991 bis 01/2002	Monatliche Erhebung Monatliche Erhebung

Wortlaut der Frage

ab 01/1990 bis 11/2001	Beschreibung der Variable
------------------------	---------------------------



<b>Beurteilung und Entwicklung im Berichtsmonat</b> Unser Umsatz war gegenüber dem Vormonat	gestiegen [1] etwa gleich geblieben [2] gesunken [3]		Umsatz im Vergleich zum Vormonat West von 01/1990 bis 01/2006 [1] = Antwort der Warenhäuser in Prozent Hier werden alle Antworten der Warenhäuser zusammengefasst und in Prozent ausgedrückt.																																																																																
<b>Aktuelle Situation / jüngste Tendenzen</b> Unser Umsatz ist im Laufe der letzten 2-3 Monate unter Ausschaltung rein saisonaler Schwankungen	gestiegen [1] etwa gleich geblieben [2] gesunken [3]		Beispiel: <b>4.7) questpercansw31</b> [50] <b>4.8) questpercansw32</b> [30] <b>4.9) questpercansw33</b> [20] Das bedeutet 50% der Warenhäuser haben die Frage mit "gut" beantwortet, 30% der Warenhäuser haben die Frage mit "befriedigend" beantwortet, 20% der Warenhäuser haben die Frage mit "slecht" beantwortet.																																																																																
<b>Zeitverlauf der Variable</b>																																																																																			
<table border="1"> <thead> <tr> <th>1990</th><th>1991</th><th>1992</th><th>1993</th><th>1994</th><th>1995</th><th>1996</th><th>1997</th><th>1998</th><th>1999</th></tr> </thead> <tbody> <tr> <td colspan="10" style="background-color: #003366; color: white;"><b>WEST</b></td> </tr> <tr> <td></td><td></td><td style="background-color: #003366; color: white;"><b>OST</b></td><td></td><td></td><td></td><td></td><td></td><td></td><td></td></tr> <tr> <td>2000</td><td>2001</td><td>2002</td><td>2003</td><td>2004</td><td>2005</td><td>2006</td><td>2007</td><td>2008</td><td>2009</td></tr> <tr> <td colspan="10" style="background-color: #003366; color: white;"><b>WEST</b></td> </tr> <tr> <td colspan="10" style="background-color: #003366; color: white;"><b>OST</b></td> </tr> <tr> <td>2010</td><td>2011</td><td>2012</td><td>2013</td><td>2014</td><td>2015</td><td>2016</td><td>2017</td><td>2018</td><td>2019</td></tr> <tr> <td>2020</td><td>2021</td><td>2022</td><td>2023</td><td>2024</td><td>2025</td><td>2026</td><td>2027</td><td>2028</td><td>2029</td></tr> </tbody> </table>			1990	1991	1992	1993	1994	1995	1996	1997	1998	1999	<b>WEST</b>												<b>OST</b>								2000	2001	2002	2003	2004	2005	2006	2007	2008	2009	<b>WEST</b>										<b>OST</b>										2010	2011	2012	2013	2014	2015	2016	2017	2018	2019	2020	2021	2022	2023	2024	2025	2026	2027	2028	2029	
1990	1991	1992	1993	1994	1995	1996	1997	1998	1999																																																																										
<b>WEST</b>																																																																																			
		<b>OST</b>																																																																																	
2000	2001	2002	2003	2004	2005	2006	2007	2008	2009																																																																										
<b>WEST</b>																																																																																			
<b>OST</b>																																																																																			
2010	2011	2012	2013	2014	2015	2016	2017	2018	2019																																																																										
2020	2021	2022	2023	2024	2025	2026	2027	2028	2029																																																																										

Nr.	Name	Label	Erhebungszeitraum	Erhebungsrhythmus
2.6)	han_feedst	feedstock (appraisal)	West von 01/1990 bis 06/2018 Ost von 01/1991 bis 06/2018	Monatliche Erhebung Monatliche Erhebung

<b>Wortlaut der Frage</b>																																																																																			
von 01/1990 bis 06/2018			Beschreibung der Variable																																																																																
<b>Aktuelle Situation*</b> Wir beurteilen unsere Lagerbestände zurzeit als	zu klein [1] befriedigend (saisonüblich) [2] zu groß [3]		Lagerbestände (Bewertung) * von 01/1990 bis 11/2001 <b>Beurteilung und Entwicklung im Berichtsmonat</b> 01/2002 und 02/2002 <b>Aktuelle Situation / jüngste Tendenzen</b>																																																																																
<b>Zeitverlauf der Variable</b>			West von 01/1990 bis 01/2006 [9] = Antwort der Warenhäuser in Prozent Hier werden alle Antworten der Warenhäuser zusammengefasst und in Prozent ausgedrückt.																																																																																
<table border="1"> <thead> <tr> <th>1990</th><th>1991</th><th>1992</th><th>1993</th><th>1994</th><th>1995</th><th>1996</th><th>1997</th><th>1998</th><th>1999</th></tr> </thead> <tbody> <tr> <td colspan="10" style="background-color: #003366; color: white;"><b>WEST</b></td> </tr> <tr> <td></td><td></td><td style="background-color: #003366; color: white;"><b>OST</b></td><td></td><td></td><td></td><td></td><td></td><td></td><td></td></tr> <tr> <td>2000</td><td>2001</td><td>2002</td><td>2003</td><td>2004</td><td>2005</td><td>2006</td><td>2007</td><td>2008</td><td>2009</td></tr> <tr> <td colspan="10" style="background-color: #003366; color: white;"><b>WEST</b></td> </tr> <tr> <td colspan="10" style="background-color: #003366; color: white;"><b>OST</b></td> </tr> <tr> <td>2010</td><td>2011</td><td>2012</td><td>2013</td><td>2014</td><td>2015</td><td>2016</td><td>2017</td><td>2018</td><td>2019</td></tr> <tr> <td>2020</td><td>2021</td><td>2022</td><td>2023</td><td>2024</td><td>2025</td><td>2026</td><td>2027</td><td>2028</td><td>2029</td></tr> </tbody> </table>			1990	1991	1992	1993	1994	1995	1996	1997	1998	1999	<b>WEST</b>												<b>OST</b>								2000	2001	2002	2003	2004	2005	2006	2007	2008	2009	<b>WEST</b>										<b>OST</b>										2010	2011	2012	2013	2014	2015	2016	2017	2018	2019	2020	2021	2022	2023	2024	2025	2026	2027	2028	2029	Beispiel: <b>4.10) questpercansw41</b> <b>4.11) questpercansw42</b> <b>4.12) questpercansw43</b> Das bedeutet 50% der Warenhäuser haben die Frage mit "gut" beantwortet, 30% der Warenhäuser haben die Frage mit "befriedigend" beantwortet, 20% der Warenhäuser haben die Frage mit "slecht" beantwortet.
1990	1991	1992	1993	1994	1995	1996	1997	1998	1999																																																																										
<b>WEST</b>																																																																																			
		<b>OST</b>																																																																																	
2000	2001	2002	2003	2004	2005	2006	2007	2008	2009																																																																										
<b>WEST</b>																																																																																			
<b>OST</b>																																																																																			
2010	2011	2012	2013	2014	2015	2016	2017	2018	2019																																																																										
2020	2021	2022	2023	2024	2025	2026	2027	2028	2029																																																																										
			07/2018 wurde die Ankreuzmöglichkeit "Lagerhaltung nicht üblich" hinzugefügt, weshalb ab 07/2018 die Frage unter han_feedst2 weitergeführt wird																																																																																

Nr.	Name	Label	Erhebungszeitraum	Erhebungsrhythmus
2.7)	han_feedst2	feedstock (appraisal)	West ab 07/2018 Ost ab 07/2018	Monatliche Erhebung Monatliche Erhebung

<b>Wortlaut der Frage</b>																																	
ab 07/2018			Beschreibung der Variable																														
<b>Aktuelle Situation*</b> Wir beurteilen unsere Lagerbestände als	zu klein [1] ausreichend [2] zu groß [3] Lagerhaltung nicht üblich [4]		von 01/1990 bis 06/2018 wurde diese Frage ohne die Antwortmöglichkeit "Lagerhaltung nicht üblich" geführt (siehe han_feedst)																														
<b>Zeitverlauf der Variable</b>																																	
<table border="1"> <thead> <tr> <th>1990</th><th>1991</th><th>1992</th><th>1993</th><th>1994</th><th>1995</th><th>1996</th><th>1997</th><th>1998</th><th>1999</th></tr> </thead> <tbody> <tr> <td></td><td></td><td></td><td></td><td></td><td></td><td></td><td></td><td></td><td></td></tr> <tr> <td>2000</td><td>2001</td><td>2002</td><td>2003</td><td>2004</td><td>2005</td><td>2006</td><td>2007</td><td>2008</td><td>2009</td></tr> </tbody> </table>			1990	1991	1992	1993	1994	1995	1996	1997	1998	1999											2000	2001	2002	2003	2004	2005	2006	2007	2008	2009	
1990	1991	1992	1993	1994	1995	1996	1997	1998	1999																								
2000	2001	2002	2003	2004	2005	2006	2007	2008	2009																								

2010	2011	2012	2013	2014	2015	2016	2017	2018	2019
							WEST		
							OST		
2020	2021	2022	2023	2024	2025	2026	2027	2028	2029

Nr.	Name	Label	Erhebungszeitraum	Erhebungsrhythmus
2.8)	han_prvpm	prices versus past	West ab 01/1990 Ost ab 01/1991	Monatliche Erhebung Monatliche Erhebung

Wortlaut der Frage

Zeitraum	Beurteilung und Entwicklung im Berichtsmonat	Beschreibung der Variable
von 01/1990 bis 11/2001	<b>Beurteilung und Entwicklung im Berichtsmonat</b> Unsere Verkaufspreise wurden gegenüber dem Vormonat erhöht [1] nicht verändert [2] gesenkt [3]	<b>Beschreibung der Variable</b> Verkaufspreise gegenüber Vormonat  West von 01/1990 bis 01/2006 [9] = Antwort der Warenhäuser in Prozent Hier werden alle Antworten der Warenhäuser zusammengefasst und in Prozent ausgedrückt.
von 01/2002 bis 02/2002	<b>Aktuelle Situation / jüngste Tendenzen</b> Unsere Verkaufspreise wurden im Laufe der letzten 2-3 Monate erhöht [1] nicht verändert [2] gesenkt [3]	Beispiel: <b>4.13 questpercansw51</b> [50] <b>4.14 questpercansw52</b> [30] <b>4.15 questpercansw53</b> [20]  Das bedeutet 50% der Warenhäuser haben die Frage mit "gut" beantwortet, 30% der Warenhäuser haben die Frage mit "befriedigend" beantwortet, 20% der Warenhäuser haben die Frage mit "schlecht" beantwortet.
von 03/2002 bis 06/2018	<b>Aktuelle Situation</b> Unsere Verkaufspreise wurden im abgelaufenen Monat erhöht [1] nicht verändert [2] gesenkt [3]	
von 07/2018 bis 10/2018	<b>Rückblick - Tendenzen im XX</b> Unsere Verkaufspreise wurden erhöht [1] nicht verändert [2] gesenkt [3]	XX entspricht den vorherigen Monat z.B. im Juli: XX=Juni
ab 11/2018	Unsere Verkaufspreise wurden im Vergleich zum XX erhöht [1] nicht verändert [2] gesenkt [3]	XX entspricht den vorherigen Monat z.B. im Juli: XX=Juni

Zeitverlauf der Variable

1990	1991	1992	1993	1994	1995	1996	1997	1998	1999
WEST									
	OST								
2000	2001	2002	2003	2004	2005	2006	2007	2008	2009
WEST									
	OST								
2010	2011	2012	2013	2014	2015	2016	2017	2018	2019
WEST									
	OST								
2020	2021	2022	2023	2024	2025	2026	2027	2028	2029

Nr.	Name	Label	Erhebungszeitraum	Erhebungsrhythmus
2.9)	han_exppr	expected prices	West ab 01/1990 Ost ab 01/1991	Monatliche Erhebung Monatliche Erhebung

Wortlaut der Frage

Zeitraum	Pläne und Erwartungen	Beschreibung der Variable
von 01/1990 bis 02/2002	<b>Pläne und Erwartungen</b> Unsere Verkaufspreise werden voraussichtlich im Laufe der nächsten 3 Monate steigen [1] etwa gleich bleiben [2] fallen [3]	<b>Beschreibung der Variable</b> Erwartete Verkaufspreise  West von 01/1990 bis 01/2006 [9] = Antwort der Warenhäuser in Prozent Hier werden alle Antworten der Warenhäuser zusammengefasst und in Prozent ausgedrückt.
ab 03/2002 bis 01/2007	<b>Pläne und Erwartungen für 3 Monate</b> Unsere Verkaufspreise werden voraussichtlich steigen [1] etwa gleich bleiben [2]	Beispiel: <b>4.16 questpercansw61</b> [50] <b>4.17 questpercansw62</b> [30] <b>4.18 questpercansw63</b> [20]  Das bedeutet 50% der Warenhäuser haben die

<p>fallen [3]</p> <p>ab 02/2007 <b>Pläne und Erwartungen für die nächsten 3 Monate</b> Unsere Verkaufspreise werden voraussichtlich</p> <p>steigen [1] etwa gleich bleiben [2] fallen [3]</p>	<p>Frage mit "gut" beantwortet, 30% der Warenhäuser haben die Frage mit "befriedigend" beantwortet, 20% der Warenhäuser haben die Frage mit "slecht" beantwortet.</p>
<p>Zeitverlauf der Variable</p>	

Nr.	Name	Label	Erhebungszeitraum	Erhebungsrhythmus
-----	------	-------	-------------------	-------------------

2.10)	han_ords	orders versus previous year	West ab 01/1990 Ost ab 01/1991	Monatliche Erhebung Monatliche Erhebung
-------	----------	-----------------------------	-----------------------------------	--

Wortlaut der Frage

<p>von 01/1990 bis 02/2002 <b>Pläne und Erwartungen</b> Unsere Bestellungen werden wir voraussichtlich in den nächsten 3 Monaten gegenüber dem gleichen Zeitraum des Vorjahres (ohne Berücksichtigung von Preisänderungen)</p> <p>erhöhen [1] nicht verändern [2] verringern [3]</p>	<p>Beschreibung der Variable</p> <p>Bestellungen im Vergleich zum Vorjahr</p> <p>West von 01/1990 bis 01/2006 [9] = Antwort der Warenhäuser in Prozent hier werden alle Antworten der Warenhäuser zusammengefasst und in Prozent ausgedrückt.</p> <p>Beispiel: 4.19) questpercansw71 [50] 4.20) questpercansw72 [30] 4.21) questpercansw73 [20]</p> <p>Das bedeutet 50% der Warenhäuser haben die Frage mit "gut" beantwortet, 30% der Warenhäuser haben die Frage mit "befriedigend" beantwortet, 20% der Warenhäuser haben die Frage mit "slecht" beantwortet.</p>
<p>ab 03/2002 bis 01/2007 <b>Pläne und Erwartungen für 3 Monate</b> Unsere Bestellungen werden wir voraussichtlich gegenüber dem gleichen Zeitraum des Vorjahres</p> <p>erhöhen [1] nicht verändern [2] verringern [3]</p>	
<p>ab 02/2007 <b>Pläne und Erwartungen für die nächsten 3 Monate</b> Unsere Bestellungen werden wir voraussichtlich gegenüber dem gleichen Zeitraum des Vorjahres</p> <p>erhöhen [1] nicht verändern [2] verringern [3]</p>	
<p>ab 11/2018 Unsere Bestellungen werden voraussichtlich</p> <p>erhöht [1] nicht verändert [2] verringert [3]</p>	

Zeitverlauf der Variable

Nr.	Name	Label	Erhebungszeitraum	Erhebungsrhythmus
-----	------	-------	-------------------	-------------------

2.11)	han_comexp	business development	West ab 01/1990 Ost ab 01/1991	Monatliche Erhebung Monatliche Erhebung
-------	------------	----------------------	-----------------------------------	--

Wortlaut der Frage

	Beschreibung der Variable
--	---------------------------

von 01/1990 bis 02/2002  
**Pläne und Erwartungen**  
 Unsere Geschäftsentwicklung wird in den nächsten 6 Monaten unter Ausschaltung saisonaler Schwankungen

günstiger [1]  
 etwa gleich [2]  
 ungünstiger [3]

Geschäftsentwicklung  
 West von 01/1990 bis 01/2006  
 [9] = Antwort der Warenhäuser in Prozent  
 Hier werden alle Antworten der Warenhäuser zusammengefasst und in Prozent ausgedrückt.

ab 03/2002 bis 01/2007  
**Erwartungen für 6 Monate**  
 Unsere Geschäftsentwicklung wird unter Ausschaltung rein saisonaler Schwankungen

günstiger [1]  
 etwa gleich [2]  
 ungünstiger [3]

Beispiel:  
 4.22 questpercansw81 [50]  
 4.23 questpercansw82 [30]  
 4.24 questpercansw83 [20]

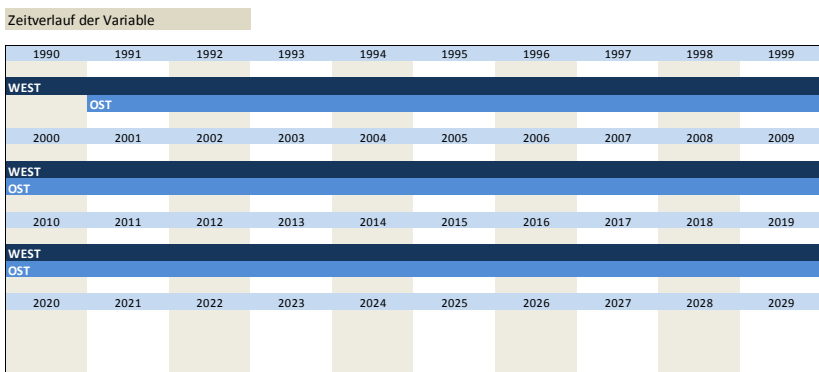
von 02/2007 bis 06/2018  
**Erwartungen für die nächsten 6 Monate**  
 Unsere Geschäftsentwicklung wird (unter Ausschaltung rein saisonaler Schwankungen)

günstiger [1]  
 etwa gleich [2]  
 ungünstiger [3]

Das bedeutet 50% der Warenhäuser haben die Frage mit "gut" beantwortet, 30% der Warenhäuser haben die Frage mit "befriedigend" beantwortet, 20% der Warenhäuser haben die Frage mit "slecht" beantwortet.

ab 07/2018  
**Erwartungen für die nächsten 6 Monate**  
 Unsere Geschäftslage wird voraussichtlich

eher günstiger [1]  
 eher gleich bleiben [2]  
 eher ungünstiger [3]



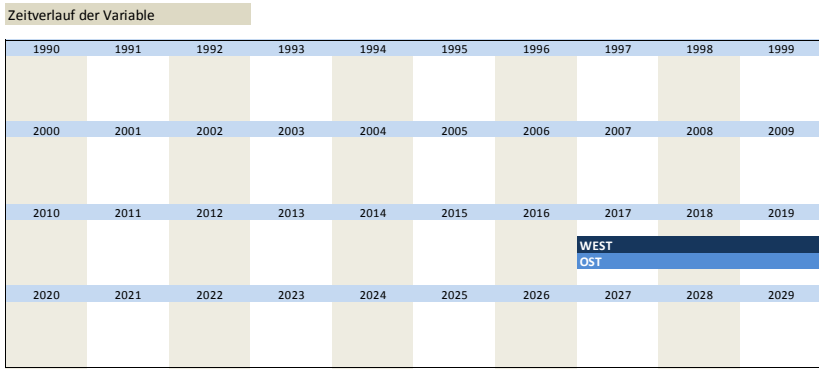
Nr.	Name	Label	Erhebungszeitraum	Erhebungsrhythmus
2.12)	han_comexp_sl	business development (VAS)	West ab 01/2017 Ost ab 01/2017	Monatliche Erhebung Monatliche Erhebung

**Wortlaut der Frage**

ab 01/2017  
**Erwartungen für die nächsten 6 Monate**  
 Unsere Geschäftsentwicklung wird (unter Ausschaltung rein saisonaler Schwankungen)

0 \_\_\_\_\_ 50 \_\_\_\_\_ 100  
 ungünstiger \_\_\_\_\_ etwa gleich \_\_\_\_\_ günstiger


**Beschreibung der Variable**  
 Geschäftsentwicklung  
 nur online  
 Die Darstellng des Online-Sliders hat über die letzten Jahre variiert (z.B. wurde früher ein Strich in der Mitte des Sliders angezeigt zum anderen sahen die Teilnehmer teilweise die genaue Zahl, die sie angeklickt haben). Durch Mittelstrich und Anzeige kam es zu einer Häufung bei 50 und anderen runden Zahlen. Ohne diese ist die Verteilung deutlich glatter (ohne Häufungspunkte)



01/2017-12/2018: Mit Mittelstrich, mit Zahlen und mit Beschriftung der Mitte  
 ab 01/2019 weder Mittelstrich noch Zahlen werden angezeigt, dafür aber eine Beschriftung der Mitte

Nr.	Name	Label	Erhebungszeitraum	Erhebungsrhythmus
2.13)	han_comexp_clicks	business development (clicks)	West ab 01/2017 Ost ab 01/2017	Monatliche Erhebung Monatliche Erhebung

**Zeitverlauf der Variable**



**Beschreibung der Variable**

2000	2001	2002	2003	2004	2005	2006	2007	2008	2009
2010	2011	2012	2013	2014	2015	2016	2017	2018	2019
							WEST		
							OST		
2020	2021	2022	2023	2024	2025	2026	2027	2028	2029

Anzahl der clicks bei frage 2.11) han\_comexp\_sl

Nr.	Name	Label	Erhebungszeitraum	Erhebungsrhythmus
2.14)	han_emplexp	expected employees	West von 01/1990 bis 12/1996 West ab 03/1997 Ost ab 01/1991	Mrz, Jun, Sep, Dez* Monatliche Erhebung Monatliche Erhebung

Wortlaut der Frage

Beschreibung der Variable
<p>von 01/1990 bis 02/2002</p> <p><b>Pläne und Erwartungen</b></p> <p>Die Zahl unserer Beschäftigten wird in den nächsten 3 Monaten unter Ausschaltung saisonaler Schwankungen</p> <p style="text-align: center;"> <input type="checkbox"/> zunehmen [1]  <input type="checkbox"/> etwa gleich bleiben [2]  <input type="checkbox"/> abnehmen [3] </p>
<p>ab 03/2002 bis 01/2007</p> <p><b>Pläne und Erwartungen für 3 Monate</b></p> <p>Die Zahl unserer Beschäftigten wird unter Ausschaltung rein saisonaler Schwankungen</p> <p style="text-align: center;"> <input type="checkbox"/> zunehmen [1]  <input type="checkbox"/> etwa gleich bleiben [2]  <input type="checkbox"/> abnehmen [3] </p>
<p>ab 02/2007 bis 06/2018</p> <p><b>Pläne und Erwartungen für die nächsten 3 Monate</b></p> <p>Die Zahl unserer Beschäftigten wird (unter Ausschaltung rein saisonaler Schwankungen)</p> <p style="text-align: center;"> <input type="checkbox"/> zunehmen [1]  <input type="checkbox"/> etwa gleich bleiben [2]  <input type="checkbox"/> abnehmen [3] </p>
<p>von 07/2018 bis 10/2018</p> <p><b>Pläne und Erwartungen für die nächsten 3 Monate</b></p> <p>Die Zahl unserer Beschäftigten wird voraussichtlich</p> <p style="text-align: center;"> <input type="checkbox"/> zunehmen [1]  <input type="checkbox"/> etwa gleich bleiben [2]  <input type="checkbox"/> abnehmen [3] </p>
<p>ab 11/2018</p> <p>Die Zahl unserer Beschäftigten wird voraussichtlich</p> <p style="text-align: center;"> <input type="checkbox"/> steigen [1]  <input type="checkbox"/> etwa gleich bleiben [2]  <input type="checkbox"/> sinken [3] </p>

Beschreibung der Variable

Erwartete Beschäftigtenanzahl

\* 1991: Apr, Jun, Sep, Dez  
1993: Mrz, Jun, Sep  
1994: Jan, Mrz, Jun, Sep, Dez

War bis 12/1996 Sonderfrage

Zeitverlauf der Variable

1990	1991	1992	1993	1994	1995	1996	1997	1998	1999
WEST									
	OST								
2000	2001	2002	2003	2004	2005	2006	2007	2008	2009
WEST									
OST									
2010	2011	2012	2013	2014	2015	2016	2017	2018	2019
WEST									
OST									
2020	2021	2022	2023	2024	2025	2026	2027	2028	2029

Nr.	Name	Label	Erhebungszeitraum	Erhebungsrhythmus
2.15)	han_comexp_unc	uncertainty w.r.t. commercial operation	West ab 07/2017 Ost ab 07/2017	Monatliche Erhebung Monatliche Erhebung

<p>ab 07/2017</p> <p>Die <b>Unsicherheit</b> hinsichtlich unserer Geschäftsentwicklung in den nächsten 6 Monaten schätzen wir wie folgt ein:</p> <p style="text-align: center;"> <input type="checkbox"/> 0-gering      <input type="checkbox"/> 0-durchschnittlich/saisonüblich      <input type="checkbox"/> 100-groß </p>	<p>Beschreibung der Variable</p> <p>Die Darstellung des Online-Sliders hat über die letzten Jahre variiert (z.B. wurde früher ein Strich in der Mitte des Sliders angezeigt zum anderen sahen die Teilnehmer teilweise die genaue Zahl, die sie angeklickt haben). Durch Mittelstrich und Anzeige kam es zu einer Häufung bei 50 und anderen runden Zahlen. Ohne diese ist die Verteilung deutlich glatter (ohne Häufungspunkte)</p>
--	--

Zeitverlauf der Variable

1991	1992	1993	1994	1995	1996	1997	1998	1999	2000
2001	2002	2003	2004	2005	2006	2007	2008	2009	2010
2011	2012	2013	2014	2015	2016	2017	2018	2019	2020
2021	2022	2023	2024	2025	2026	2027	2028	2029	2030

07/2017-12/2018: Mit Mittelstrich, mit Zahlen und mit Beschriftung der Mitte  
ab 01/2019 weder Mittelstrich noch Zahlen werden angezeigt, dafür aber eine Beschriftung der Mitte

Nr.	Name	Label	Erhebungszeitraum	Erhebungsrhythmus
-----	------	-------	-------------------	-------------------

2.16)	han_emplpast	development employees last month	West ab 07/2018 Ost ab 07/2018	Monatliche Erhebung Monatliche Erhebung
-------	--------------	----------------------------------	-----------------------------------	--

**Beschreibung der Variable**

von 07/2018 bis 10/2018

**Rückblick - Tendenzen im XX**

Die Zahl unserer **Beschäftigten** ist

gestiegen [1]  
etwa gleich geblieben [2]  
gesunken [3]

ab 11/2018

Die Zahl unserer **Beschäftigten** ist im Vergleich zum XX

gestiegen [1]  
etwa gleich geblieben [2]  
gesunken [3]

XX = vorheriger Monat  
z.B. Fragestellung im Juli => XX=Juni

---

**Zeitverlauf der Variable**

1991	1992	1993	1994	1995	1996	1997	1998	1999	2000
2001	2002	2003	2004	2005	2006	2007	2008	2009	2010
2011	2012	2013	2014	2015	2016	2017	2018	2019	2020
2021	2022	2023	2024	2025	2026	2027	2028	2029	2030

WEST  
OST

Nr.	Name	Label	Erhebungszeitraum	Erhebungsrhythmus
-----	------	-------	-------------------	-------------------

2.17)	han_prestatebus_unc	uncertainty; prediction of business situation	West und Ost 04/2019	monatlich
-------	---------------------	---	----------------------	-----------

**Wortlaut der Frage**

ab 4/2019

Die **Entwicklung** unserer Geschäftslage **vorherzusagen**, fällt uns derzeit

leicht [1]	eher leicht [2]	eher schwer [3]	schwer [4]
------------	-----------------	-----------------	------------

**Beschreibung der Variable**

---

**Zeitverlauf der Variable**

1991	1992	1993	1994	1995	1996	1997	1998	1999	2000
2001	2002	2003	2004	2005	2006	2007	2008	2009	2010
2011	2012	2013	2014	2015	2016	2017	2018	2019	2020

WEST  
OST

2021	2022	2023	2024	2025	2026	2027	2028	2029	2030
------	------	------	------	------	------	------	------	------	------

### 3. Sonderfragen

Nr.	Name	Label	Erhebungszeitraum	Erhebungsrhythmus
3.1)	han_empl	employees	West von 10/2001 bis 10/2005 West ab 02/2006 Ost von 10/2000 bis 10/2005 Ost ab 02/2006	Jährliche Erhebung, Okt Jährliche Erhebung, Nov** Jährliche Erhebung, Okt* Jährliche Erhebung, Nov**

#### Wortlaut der Frage

<p>von 10/2000 bis 02/2018</p> <p>Anzahl der beschäftigten Personen (einschl. mithelfende Familienangehörige, Lehrlinge, Aushilfskräfte)**:</p> <p>Wir beschäftigen in unserem Betrieb ca. .... Personen.</p>	<p>Beschreibung der Variable</p> <p>Beschäftigte</p> <p>*Ost 2001: Monatliche Erhebung</p> <p>**Ab 02/2006</p>
<p>ab 02/2019</p> <p><b>Anzahl der beschäftigten Personen</b></p> <p>Wir beschäftigen in unseren Betrieb (einschl. mithelfende Familienangehörige, Auszubildende, Aushilfen)</p> <p>ca. .... Personen.</p>	

#### Zeitverlauf der Variable

1990	1991	1992	1993	1994	1995	1996	1997	1998	1999
2000	2001	2002	2003	2004	2005	2006	2007	2008	2009
WEST									
2010	2011	2012	2013	2014	2015	2016	2017	2018	2019
WEST									
OST									
2020	2021	2022	2023	2024	2025	2026	2027	2028	2029

Die Daten werden zwar nur jährlich erhoben, erscheinen jedoch monatlich im Datensatz. Das liegt daran, dass jeden Monat die Daten der jährlichen Erhebung manuell zugespielt werden. Die Daten der aktuellen Erhebung werden in der Regel zwei bis drei Monate nach der Erhebung zugespielt.  
**Beispiel:**  
Für November und Dezember 2007 beinhaltet die Variable **empl** den Wert der Erhebung aus dem November 2006. Ab dem Januar 2008 beinhaltet die Variable **empl** den Wert der Erhebung aus dem November 2007.  
\*\*\*Ost von 07/1998 bis 01/2006  
Stand: Ende des Berichtsmonats von 02/2015-02/2018:  
Stand: Ende des Berichtsmonats

Nr.	Name	Label	Erhebungszeitraum	Erhebungsrhythmus
3.2)	han_totu	total turnover	West von 10/2000 bis 10/2005 West ab 11/2006 Ost von 10/1998 bis 10/2005 Ost ab 11/2006	Jährliche Erhebung, Okt Jährliche Erhebung, Nov Jährliche Erhebung, Okt Jährliche Erhebung, Nov

#### Wortlaut der Frage

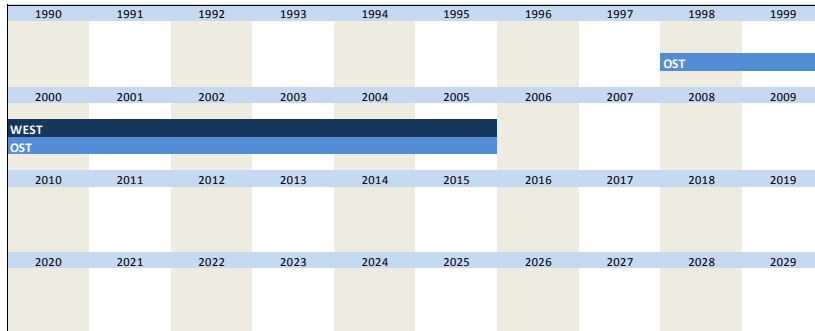
<p>West 10/2000</p> <p>Unser Gesamtumsatz betrug im letzten Jahr</p> <p>unter 1/2 Mio DM <input type="checkbox"/> [1]</p> <p>1/2 - 1 " " <input type="checkbox"/> [2]</p> <p>1 - 2 " " <input type="checkbox"/> [3]</p> <p>2 - 5 " " <input type="checkbox"/> [4]</p> <p>5 - 10 " " <input type="checkbox"/> [5]</p> <p>10 - 50 " " <input type="checkbox"/> [6]</p> <p>50 - 100 " " <input type="checkbox"/> [7]</p> <p>über 100 " " <input type="checkbox"/> [8]</p>	<p>Beschreibung der Variable</p> <p>Gesamtumsatz</p> <p>Ab Oktober 2001: Einheitliche Größenklassen für Ost- und Westdeutschland</p> <p>Diese einmal jährlich erhobenen Daten werden nur zu Gewichtungszwecken benötigt.</p>
<p>Ost von 10/1998 bis 10/2000</p> <p>Die Größenordnung unseres Umsatzes (ohne MwSt.) war im vergangenen Jahr</p> <p>&lt; 500 000 DM <input type="checkbox"/> [1]</p> <p>500 000 bis 1 Mill. DM <input type="checkbox"/> [2]</p> <p>1 bis &lt; 2 Mill. DM <input type="checkbox"/> [3]</p> <p>2 bis &lt; 5 Mill. DM <input type="checkbox"/> [4]</p> <p>5 bis &lt; 10 Mill. DM <input type="checkbox"/> [5]</p> <p>10 bis &lt; 25 Mill. DM <input type="checkbox"/> [6]</p> <p>25 und mehr Mill. DM <input type="checkbox"/> [7]</p>	
<p>10/2001</p> <p>Unser Gesamtumsatz (in DM) betrug im letzten Geschäftsjahr:</p> <p>unter 0,5 Mio <input type="checkbox"/> [1]</p> <p>0.5 - 1.0 " <input type="checkbox"/> [2]</p> <p>1.0 - 2.0 " <input type="checkbox"/> [3]</p> <p>2.0 - 5.0 " <input type="checkbox"/> [4]</p> <p>5.0 - 10.0 Mio <input type="checkbox"/> [5]</p> <p>10.0 - 25.0 " <input type="checkbox"/> [6]</p> <p>25.0 - 50.0 " <input type="checkbox"/> [7]</p> <p>50.0 - 100.0 " <input type="checkbox"/> [8]</p> <p>über 100 Mio <input type="checkbox"/> [9]</p>	
<p>ab 10/2002 bis 10/2005, ab 11/2006 bis 11/2008</p> <p>Unser Gesamtumsatz (in Euro) betrug im letzten Geschäftsjahr: unter 0,25 Mio <input type="checkbox"/> [1]</p>	

0.25 - 0.5	"	<input type="checkbox"/>	[2]
0.5 - 1.0	"	<input type="checkbox"/>	[3]
1.0 - 2.5	"	<input type="checkbox"/>	[4]
2.5 - 5.0	Mio	<input type="checkbox"/>	[5]
5.0 - 12.5	"	<input type="checkbox"/>	[6]
12.5 - 25.0	"	<input type="checkbox"/>	[7]
25.0 - 50.0	"	<input type="checkbox"/>	[8]
über 50 Mio	"	<input type="checkbox"/>	[9]

ab 11/2009

Unser Gesamtumsatz (in Euro) betrug im letzten Geschäftsjahr:	unter 0,25 Mio	<input type="checkbox"/>	[1]
	0.25 - 0.5	<input type="checkbox"/>	[2]
	0.5 - 1.0	<input type="checkbox"/>	[3]
	1.0 - 2.5	<input type="checkbox"/>	[4]
	2.5 - 5.0	<input type="checkbox"/>	[5]
	5.0 - 12.5 Mio	<input type="checkbox"/>	[6]
	12.5 - 25.0	<input type="checkbox"/>	[7]
	25.0 - 50.0	<input type="checkbox"/>	[8]
	50.0 - 1.0 Mrd	<input type="checkbox"/>	[9]
	über 1.0 Mrd	<input type="checkbox"/>	[10]

Zeitverlauf der Variable



Nr.	Name	Label	Erhebungszeitraum	Erhebungsrhythmus
-----	------	-------	-------------------	-------------------

3.3)	han_constrain	constraints to production	West ab 04/2006 Ost von 01/1991 bis 01/2006 Ost ab 04/2006	Jan, Apr, Jul, Okt Monatliche Erhebung Jan, Apr, Jul, Okt
------	---------------	---------------------------	--	---

Wortlaut der Frage

Ab 01/1991

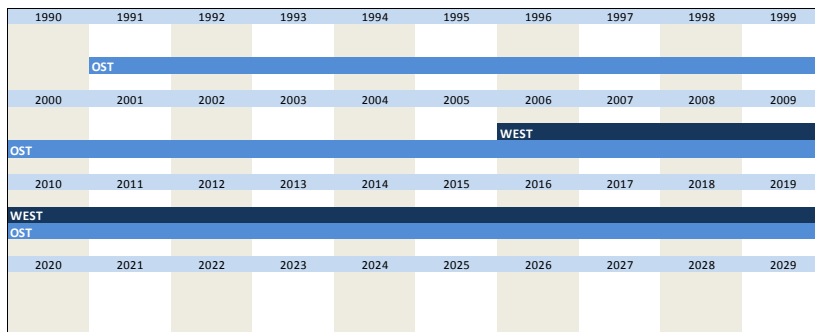
Unsere **Umsatztätigkeit** wird derzeit behindert

ja [1]       nein [2]

**Beschreibung der Variable**  
Behinderung der Umsatztätigkeit  
Keine Erhebung im Mai 1992

[3]: Widerspruch - hier "nein" angekreuzt, aber "ja" für Behinderungsfaktoren ( 3.4) han\_diffsup bis 3.11) han\_othrea)

Zeitverlauf der Variable



Nr.	Name	Label	Erhebungszeitraum	Erhebungsrhythmus
-----	------	-------	-------------------	-------------------

3.4)	han_diffsup	difficulties of supply	Ost von 01/1991 bis 01/2006	Monatliche Erhebung
------	-------------	------------------------	-----------------------------	---------------------

Wortlaut der Frage

Ab 01/1991

Unsere Umsatztätigkeit wird derzeit behindert.

**Wenn ja**, durch

Beschaffungsschwierigkeiten [1]  und zwar \_\_\_\_\_

**Beschreibung der Variable**  
Beschaffungsschwierigkeiten  
Keine Erhebung im Mai 1992

Zeitverlauf der Variable







3.7) **han\_skillack** constraints: lack of skilled labour

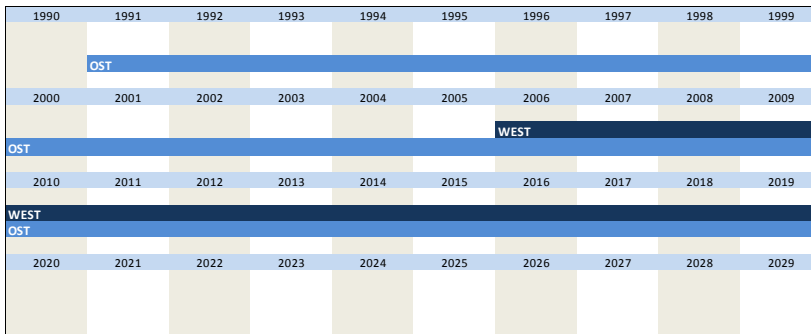
West ab 04/2006  
Ost von 01/1991 bis 01/2006  
Ost ab 04/2006

Jan, Apr, Jul, Okt  
Monatliche Erhebung  
Jan, Apr, Jul, Okt

**Wortlaut der Frage**

Von 01/1991 bis 01/2006 Unsere Umsatztätigkeit wird derzeit behindert. <b>Wenn ja, durch</b> Mangel an qualifizierten Fachkräften [1] <input type="text"/>	Beschreibung der Variable Mangel an Fachkräften Keine Erhebung im Mai 1992
Ab 04/2006 Unsere Umsatztätigkeit wird derzeit behindert. <b>Wenn ja, durch</b> Mangel an Fachkräften [1] <input type="text"/>	

**Zeitverlauf der Variable**



Nr.	Name	Label	Erhebungszeitraum	Erhebungsrhythmus
-----	------	-------	-------------------	-------------------

3.8) **han\_sclack** lack of spacial capacity

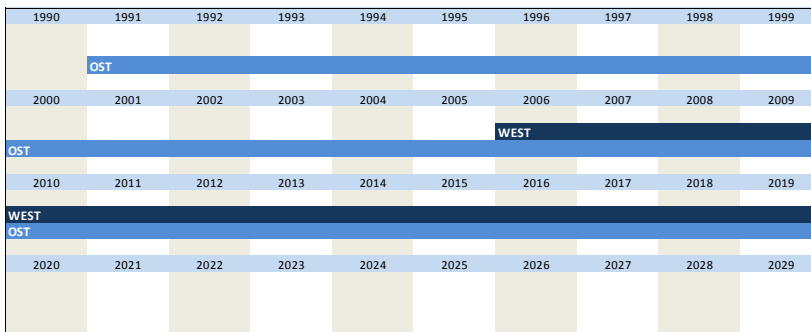
West ab 04/2006  
Ost von 01/1991 bis 01/2006  
Ost ab 04/2006

Jan, Apr, Jul, Okt  
Monatliche Erhebung  
Jan, Apr, Jul, Okt

**Wortlaut der Frage**

Ab 01/1991 Unsere Umsatztätigkeit wird derzeit behindert. <b>Wenn ja, durch</b> Mangel an geeigneten Räumlichkeiten/ Gewerbeflächen [1] <input type="text"/>	Beschreibung der Variable Mangel an geeigneten Räumlichkeiten / Gewerbeflächen Keine Erhebung im Mai 1992
--	--

**Zeitverlauf der Variable**



Nr.	Name	Label	Erhebungszeitraum	Erhebungsrhythmus
-----	------	-------	-------------------	-------------------

3.9) **han equip** equipment

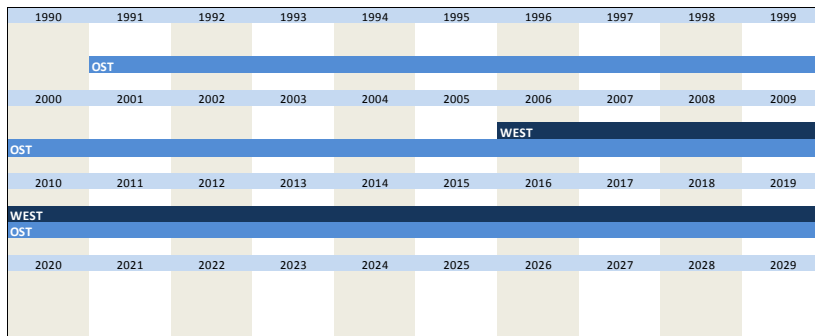
West ab 04/2006  
Ost von 01/1991 bis 01/2006  
Ost ab 04/2006

Jan, Apr, Jul, Okt  
Monatliche Erhebung  
Jan, Apr, Jul, Okt

**Wortlaut der Frage**

Ab 01/1991 Unsere Umsatztätigkeit wird derzeit behindert. <b>Wenn ja, durch</b> unzureichende Geschäftsausstattung, Fahrzeuge, etc. [1] <input type="text"/>	Beschreibung der Variable Unzureichende Geschäftsausstattung Keine Erhebung im Mai 1992
--	---

Zeitverlauf der Variable



Nr.	Name	Label	Erhebungszeitraum	Erhebungsrhythmus
3.10)	han_weather	unfavourable weather	West ab 04/2006 Ost von 01/1991 bis 01/2006 Ost ab 04/2006	Jan, Apr, Jul, Okt Monatliche Erhebung Jan, Apr, Jul, Okt

Wortlaut der Frage

Ab 02/1994

Unsere Umsatztätigkeit wird derzeit behindert.  
**Wenn ja, durch**

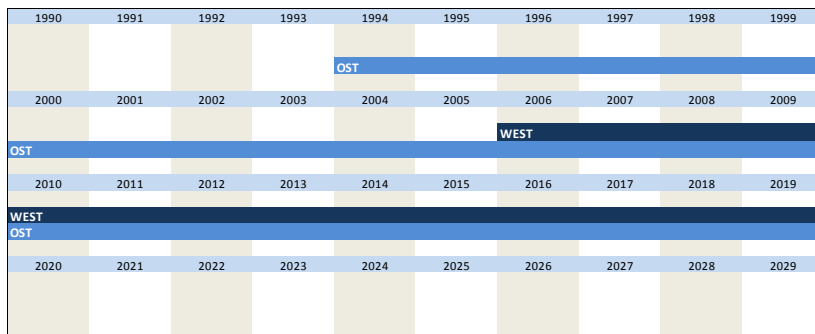
ungünstige Wetterlage [1]

**Beschreibung der Variable**

Ungünstige Wetterlage

Keine Erhebung im Mai 1992

Zeitverlauf der Variable



Nr.	Name	Label	Erhebungszeitraum	Erhebungsrhythmus
3.11)	han_mplack	constraints: lack of manpower	West ab 07/2018 Ost von 07/2018	Jan, Apr, Jul, Okt Jan, Apr, Jul, Okt

Wortlaut der Frage

Ab 07/2018

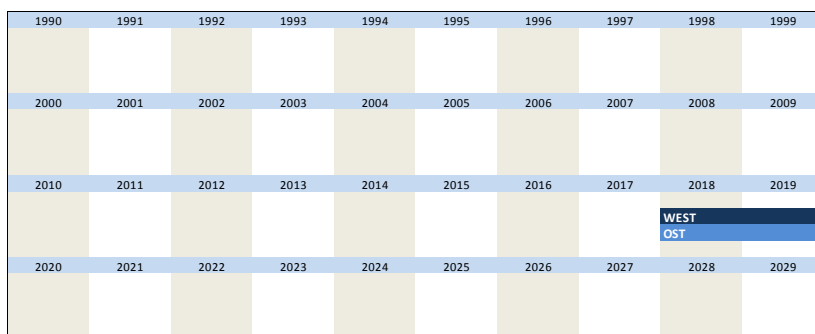
Unsere Umsatztätigkeit wird zurzeit behindert.  
**Wenn ja, durch**

Mangel an Arbeitskräften insgesamt [1]

**Beschreibung der Variable**

Mangel an Arbeitskräften

Zeitverlauf der Variable

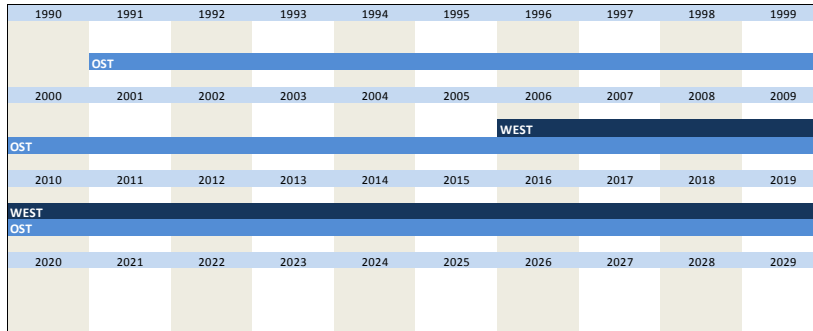


Nr.	Name	Label	Erhebungszeitraum	Erhebungsrhythmus
3.12)	han_othrea	other reasons	West ab 04/2006	Jan, Apr, Jul, Okt

Wortlaut der Frage

<p>01/1991 - 06/2018</p> <p>Unsere Umsatztätigkeit wird derzeit behindert. <b>Wenn ja</b>, durch</p> <p style="text-align: center;">Sonstiges, und zwar [1] <input type="text"/></p>	<p>Beschreibung der Variable</p> <p>Sonstige Faktoren</p> <p>Keine Erhebung im Mai 1992</p>
<p>Ab 07/2018</p> <p>Unsere Umsatztätigkeit wird zurzeit behindert. <b>Wenn ja</b>, durch</p> <p style="text-align: center;">Sonstige Faktoren <input type="text"/></p>	

Zeitverlauf der Variable

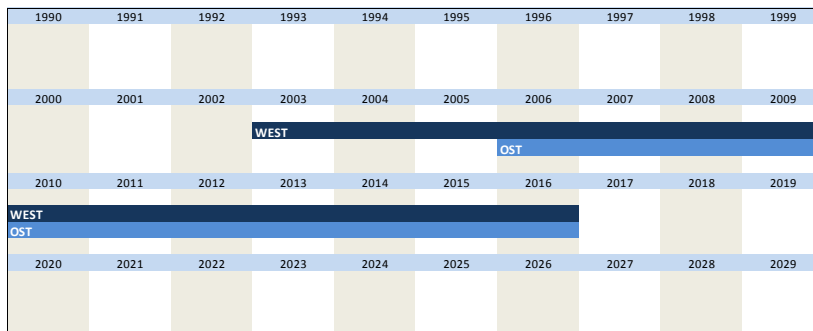


Nr.	Name	Label	Erhebungszeitraum	Erhebungsrhythmus
3.13)	han_credit	credit allocation	West von 06/2003 bis 08/2005 Ost und West ab 03/2006 Ost und West 11/2008 bis 12/2016	Mrz, Aug* Mrz, Aug Monatliche Erhebung

Wortlaut der Frage

<p>Ab 06/2003</p> <p>Wie beurteilen Sie zurzeit die Bereitschaft der Banken, Kredite an Unternehmen zu vergeben?</p> <p style="text-align: center;">entgegenkommend [1] <input type="text"/> normal bzw. üblich [2] <input type="text"/> zurückhaltend / restriktiv [3] <input type="text"/></p>	<p>Beschreibung der Variable</p> <p>Kreditvergabe</p> <p>*in 2003: Juni, August</p> <p>ersetzt durch han_credit2_1, han_credit2_2, han_credit2_3</p>
--	--

Zeitverlauf der Variable




Nr.	Name	Label	Erhebungszeitraum	Erhebungsrhythmus
3.14)	han_fairhx	exhibitor at an international specialized fair	Ost und West seit 06/2012	unregelmäßig, Jun

Wortlaut der Frage

<p>06/2012</p> <p>Ist Ihr Unternehmen als <u>Aussteller</u> auf einer internationalen Fachmesse vertreten?</p> <p style="text-align: center;">Ja [1] <input type="text"/>      Nein [2] <input type="text"/></p>	<p>Beschreibung der Variable</p> <p>Aussteller auf einer internationalen Fachmesse</p>
--	--

Zeitverlauf der Variable



2000	2001	2002	2003	2004	2005	2006	2007	2008	2009
2010	2011	2012	2013	2014	2015	2016	2017	2018	2019
2020	2021	2022	2023	2024	2025	2026	2027	2028	2029

Nr.	Name	Label	Erhebungszeitraum	Erhebungsrhythmus
3.15)	han_fairxh_g	exhibitor at an international specialized fair in Germany	Ost und West seit 06/2012	unregelmäßig, Jun

Wortlaut der Frage

06/2012 Ist Ihr Unternehmen als <b>Aussteller</b> auf einer <b>internationalen Fachmesse</b> vertreten? [...] <b>Wenn ja</b> , auf internationalen Fachmessen - in Deutschland [1] <input type="checkbox"/>	Beschreibung der Variable Aussteller auf einer internationalen Fachmesse in Deutschland
---	--

Zeitverlauf der Variable

1990	1991	1992	1993	1994	1995	1996	1997	1998	1999
2000	2001	2002	2003	2004	2005	2006	2007	2008	2009
2010	2011	2012	2013	2014	2015	2016	2017	2018	2019
2020	2021	2022	2023	2024	2025	2026	2027	2028	2029

Nr.	Name	Label	Erhebungszeitraum	Erhebungsrhythmus
3.16)	han_fairxh_e	exhibitor at an international specialized fair in a foreign European country	Ost und West seit 06/2012	unregelmäßig, Jun

Wortlaut der Frage

06/2012 Ist Ihr Unternehmen als <b>Aussteller</b> auf einer <b>internationalen Fachmesse</b> vertreten? [...] <b>Wenn ja</b> , auf internationalen Fachmessen - im europäischen Ausland [1] <input type="checkbox"/>	Beschreibung der Variable Aussteller auf einer internationalen Fachmesse im europäischen Ausland
--	---

Zeitverlauf der Variable

1990	1991	1992	1993	1994	1995	1996	1997	1998	1999
2000	2001	2002	2003	2004	2005	2006	2007	2008	2009
2010	2011	2012	2013	2014	2015	2016	2017	2018	2019
2020	2021	2022	2023	2024	2025	2026	2027	2028	2029

Nr.	Name	Label	Erhebungszeitraum	Erhebungsrhythmus
3.17)	han_fairxh_ne	exhibitor at an international specialized fair in a country outside Europe	Ost und West seit 06/2012	unregelmäßig, Jun

Wortlaut der Frage

<p>06/2012</p> <p>Ist Ihr Unternehmen als <b>Aussteller</b> auf einer <b>internationalen Fachmesse</b> vertreten?</p> <p>[...]</p> <p><b>Wenn ja</b>, auf internationalen Fachmessen</p> <p style="text-align: center;">- im außereuropäischen Ausland [1] <input type="text"/></p>	<p><b>Beschreibung der Variable</b></p> <p>Aussteller auf einer internationalen Fachmesse im außereuropäischen Ausland</p>																																																												
<p><b>Zeitverlauf der Variable</b></p> <table border="1"> <tr><td>1990</td><td>1991</td><td>1992</td><td>1993</td><td>1994</td><td>1995</td><td>1996</td><td>1997</td><td>1998</td><td>1999</td></tr> <tr><td>2000</td><td>2001</td><td>2002</td><td>2003</td><td>2004</td><td>2005</td><td>2006</td><td>2007</td><td>2008</td><td>2009</td></tr> <tr><td>2010</td><td>2011</td><td>2012</td><td>2013</td><td>2014</td><td>2015</td><td>2016</td><td>2017</td><td>2018</td><td>2019</td></tr> <tr><td></td><td></td><td>WEST</td><td></td><td></td><td></td><td></td><td></td><td></td><td></td></tr> <tr><td></td><td></td><td>OST</td><td></td><td></td><td></td><td></td><td></td><td></td><td></td></tr> <tr><td>2020</td><td>2021</td><td>2022</td><td>2023</td><td>2024</td><td>2025</td><td>2026</td><td>2027</td><td>2028</td><td>2029</td></tr> </table>		1990	1991	1992	1993	1994	1995	1996	1997	1998	1999	2000	2001	2002	2003	2004	2005	2006	2007	2008	2009	2010	2011	2012	2013	2014	2015	2016	2017	2018	2019			WEST										OST								2020	2021	2022	2023	2024	2025	2026	2027	2028	2029
1990	1991	1992	1993	1994	1995	1996	1997	1998	1999																																																				
2000	2001	2002	2003	2004	2005	2006	2007	2008	2009																																																				
2010	2011	2012	2013	2014	2015	2016	2017	2018	2019																																																				
		WEST																																																											
		OST																																																											
2020	2021	2022	2023	2024	2025	2026	2027	2028	2029																																																				

Nr.	Name	Label	Erhebungszeitraum	Erhebungsrhythmus
3.18)	han_fairxhxp	exhibitor at an international specialized fair in Germany during next 2-3 years	Ost und West 06/2012	einmalig

<p><b>Wortlaut der Frage</b></p>																																																													
<p>06/2012</p> <p><b>Wird</b> sich Ihr Unternehmen in den <b>nächsten zwei/drei Jahren</b> als <b>Aussteller</b> auf einer <b>internationalen Fachmesse</b> beteiligen?</p> <p style="text-align: center;">Ja [1] <input type="text"/>      Nein [2] <input type="text"/></p>	<p><b>Beschreibung der Variable</b></p> <p>Aussteller auf einer internationalen Fachmesse in Deutschland in den nächsten 2-3 Jahren</p>																																																												
<p><b>Zeitverlauf der Variable</b></p> <table border="1"> <tr><td>1990</td><td>1991</td><td>1992</td><td>1993</td><td>1994</td><td>1995</td><td>1996</td><td>1997</td><td>1998</td><td>1999</td></tr> <tr><td>2000</td><td>2001</td><td>2002</td><td>2003</td><td>2004</td><td>2005</td><td>2006</td><td>2007</td><td>2008</td><td>2009</td></tr> <tr><td>2010</td><td>2011</td><td>2012</td><td>2013</td><td>2014</td><td>2015</td><td>2016</td><td>2017</td><td>2018</td><td>2019</td></tr> <tr><td></td><td></td><td>WEST</td><td></td><td></td><td></td><td></td><td></td><td></td><td></td></tr> <tr><td></td><td></td><td>OST</td><td></td><td></td><td></td><td></td><td></td><td></td><td></td></tr> <tr><td>2020</td><td>2021</td><td>2022</td><td>2023</td><td>2024</td><td>2025</td><td>2026</td><td>2027</td><td>2028</td><td>2029</td></tr> </table>		1990	1991	1992	1993	1994	1995	1996	1997	1998	1999	2000	2001	2002	2003	2004	2005	2006	2007	2008	2009	2010	2011	2012	2013	2014	2015	2016	2017	2018	2019			WEST										OST								2020	2021	2022	2023	2024	2025	2026	2027	2028	2029
1990	1991	1992	1993	1994	1995	1996	1997	1998	1999																																																				
2000	2001	2002	2003	2004	2005	2006	2007	2008	2009																																																				
2010	2011	2012	2013	2014	2015	2016	2017	2018	2019																																																				
		WEST																																																											
		OST																																																											
2020	2021	2022	2023	2024	2025	2026	2027	2028	2029																																																				

Nr.	Name	Label	Erhebungszeitraum	Erhebungsrhythmus
3.19)	han_fairxhxp_g	exhibitor at an international specialized fair in Germany during next 2-3 years	Ost und West 06/2012	einmalig

<p><b>Wortlaut der Frage</b></p>																					
<p>06/2012</p> <p><b>Wird</b> sich Ihr Unternehmen in den <b>nächsten zwei/drei Jahren</b> als <b>Aussteller</b> auf einer <b>internationalen Fachmesse</b> beteiligen?</p> <p>[...]</p> <p><b>Wenn ja</b>, auf internationalen Fachmessen</p> <p style="text-align: center;">- in Deutschland [1] <input type="text"/></p>	<p><b>Beschreibung der Variable</b></p> <p>Aussteller auf einer internationalen Fachmesse in Deutschland in den nächsten 2-3 Jahren</p>																				
<p><b>Zeitverlauf der Variable</b></p> <table border="1"> <tr><td>1990</td><td>1991</td><td>1992</td><td>1993</td><td>1994</td><td>1995</td><td>1996</td><td>1997</td><td>1998</td><td>1999</td></tr> <tr><td>2000</td><td>2001</td><td>2002</td><td>2003</td><td>2004</td><td>2005</td><td>2006</td><td>2007</td><td>2008</td><td>2009</td></tr> </table>		1990	1991	1992	1993	1994	1995	1996	1997	1998	1999	2000	2001	2002	2003	2004	2005	2006	2007	2008	2009
1990	1991	1992	1993	1994	1995	1996	1997	1998	1999												
2000	2001	2002	2003	2004	2005	2006	2007	2008	2009												

2010	2011	2012	2013	2014	2015	2016	2017	2018	2019
2020	2021	2022	2023	2024	2025	2026	2027	2028	2029

Nr.	Name	Label	Erhebungszeitraum	Erhebungsrhythmus
-----	------	-------	-------------------	-------------------

3.20)	han_fairxhep_e	exhibitor at an international specialized fair in a foreign European country during next 2-3 years	Ost und West 06/2012	einmalig
-------	----------------	--	----------------------	----------

**Wortlaut der Frage**

06/2012	Beschreibung der Variable
<p>Wird sich Ihr Unternehmen in den <b>nächsten zwei/drei Jahren</b> als <b>Aussteller</b> auf einer <b>internationalen Fachmesse</b> beteiligen?</p> <p>[...]</p> <p><b>Wenn ja</b>, auf internationalen Fachmessen</p> <p>- im europäischen Ausland [1] <input type="text"/></p>	<p>Aussteller auf einer internationalen Fachmesse im europäischen Ausland in den nächsten 2-3 Jahren</p>

**Zeitverlauf der Variable**

1990	1991	1992	1993	1994	1995	1996	1997	1998	1999
2000	2001	2002	2003	2004	2005	2006	2007	2008	2009
2010	2011	2012	2013	2014	2015	2016	2017	2018	2019
2020	2021	2022	2023	2024	2025	2026	2027	2028	2029

Nr.	Name	Label	Erhebungszeitraum	Erhebungsrhythmus
-----	------	-------	-------------------	-------------------

3.21)	han_fairxhep_ne	exhibitor at an international specialized fair in a country outside Europe during next 2-3 years	Ost und West 06/2012	einmalig
-------	-----------------	--	----------------------	----------

**Wortlaut der Frage**

06/2012	Beschreibung der Variable
<p>Wird sich Ihr Unternehmen in den <b>nächsten zwei/drei Jahren</b> als <b>Aussteller</b> auf einer <b>internationalen Fachmesse</b> beteiligen?</p> <p>[...]</p> <p><b>Wenn ja</b>, auf internationalen Fachmessen</p> <p>- im außereuropäischen Ausland [1] <input type="text"/></p>	<p>Aussteller auf einer internationalen Fachmesse im außereuropäischen Ausland in den nächsten 2-3 Jahren</p>

**Zeitverlauf der Variable**

1990	1991	1992	1993	1994	1995	1996	1997	1998	1999
2000	2001	2002	2003	2004	2005	2006	2007	2008	2009
2010	2011	2012	2013	2014	2015	2016	2017	2018	2019
2020	2021	2022	2023	2024	2025	2026	2027	2028	2029

Nr.	Name	Label	Erhebungszeitraum	Erhebungsrhythmus
-----	------	-------	-------------------	-------------------

3.22)	han_flight_ger	importance of flight connections in Germany	Ost und West 03/2013	einmalig
-------	----------------	---	----------------------	----------

**Wortlaut der Frage**

03/2013	Beschreibung der Variable
<p>Wie wichtig ist für Ihr Unternehmen eine Flugverbindung zu Zielen in</p>	<p>Bedeutung von Flugverbindung zu Zielen in Deutschland</p>

Deutschland		sehr wichtig [1]	wichtig [2]	weniger wichtig [3]	nicht wichtig [4]				
Zeitverlauf der Variable									
1990	1991	1992	1993	1994	1995	1996	1997	1998	1999
2000	2001	2002	2003	2004	2005	2006	2007	2008	2009
2010	2011	2012	2013	2014	2015	2016	2017	2018	2019
2020	2021	2022	2023	2024	2025	2026	2027	2028	2029

Nr.	Name	Label	Erhebungszeitraum	Erhebungsrhythmus
3.23)	han_flight_eur	importance of flight connections in Europe	Ost und West 03/2013	einmalig

Wortlaut der Frage

03/2013	Beschreibung der Variable		
Wie wichtig ist für Ihr Unternehmen eine Flugverbindung zu Zielen in	Bedeutung von Flugverbindung zu Zielen in Europa		
Europa			
sehr wichtig [1]	wichtig [2]	weniger wichtig [3]	nicht wichtig [4]

Zeitverlauf der Variable

1990	1991	1992	1993	1994	1995	1996	1997	1998	1999
2000	2001	2002	2003	2004	2005	2006	2007	2008	2009
2010	2011	2012	2013	2014	2015	2016	2017	2018	2019
2020	2021	2022	2023	2024	2025	2026	2027	2028	2029

Nr.	Name	Label	Erhebungszeitraum	Erhebungsrhythmus
3.24)	han_flight_world	importance of flight connections worldwide	Ost und West 03/2013	einmalig

Wortlaut der Frage

03/2013	Beschreibung der Variable		
Wie wichtig ist für Ihr Unternehmen eine Flugverbindung zu Zielen in	Bedeutung von Flugverbindung zu weltweiten Zielen		
Weltweit			
sehr wichtig [1]	wichtig [2]	weniger wichtig [3]	nicht wichtig [4]

Zeitverlauf der Variable

1990	1991	1992	1993	1994	1995	1996	1997	1998	1999
2000	2001	2002	2003	2004	2005	2006	2007	2008	2009
2010	2011	2012	2013	2014	2015	2016	2017	2018	2019
2020	2021	2022	2023	2024	2025	2026	2027	2028	2029



Nr.	Name	Label	Erhebungszeitraum	Erhebungsrhythmus					
3.25)	han_fambus	family business	Ost und West 02/2014	Einmalig					
<b>Wortlaut der Frage</b>									
02/2014 <b>D) Für Forschungszwecke</b> Betrachten sie sich als ein Familienunternehmen? (Damit ist ein Unternehmen gemeint, dessen stümbberechtigtes Kapital in der Mehrheit von einer oder mehreren Familien gehalten wird, die untereinander verbunden sind)			Beschreibung der Variable						
<input type="checkbox"/> Ja[1] <input type="checkbox"/> Nein[2]									
<b>Zeitverlauf der Variable</b>									
1980	1981	1982	1983	1984	1985	1986	1987	1988	1989
1990	1991	1992	1993	1994	1995	1996	1997	1998	1999
2000	2001	2002	2003	2004	2005	2006	2007	2008	2009
2010	2011	2012	2013	2014	2015	2016	2017	2018	2019
2020	2021	2022	2023	2024	2025	2026	2027	2028	2029
				WEST					
				OST					

Nr.	Name	Label	Erhebungszeitraum	Erhebungsrhythmus					
3.26)	han_minim1	minimum wage q1	Ost und West 11/2014	Einmalig					
<b>Wortlaut der Frage</b>									
11/2014 1. Zum 01.01.2015 wird der flächendeckende Mindestlohn eingeführt. Betrifft ihr Unternehmen diese Regelung?			Beschreibung der Variable						
<input type="checkbox"/> Ja[1] <input type="checkbox"/> Nein[2]									
<b>Zeitverlauf der Variable</b>									
1980	1981	1982	1983	1984	1985	1986	1987	1988	1989
1990	1991	1992	1993	1994	1995	1996	1997	1998	1999
2000	2001	2002	2003	2004	2005	2006	2007	2008	2009
2010	2011	2012	2013	2014	2015	2016	2017	2018	2019
2020	2021	2022	2023	2024	2025	2026	2027	2028	2029
				WEST					
				OST					

Nr.	Name	Label	Erhebungszeitraum	Erhebungsrhythmus
3.27)	han_minim2	minimum wage q2	Ost und West 11/2014	Einmalig
<b>Wortlaut der Frage</b>				
11/2014 Zum 01.01.2015 wird der flächendeckende Mindestlohn eingeführt. Betrifft ihr Unternehmen diese Regelung?			Beschreibung der Variable	
<input type="checkbox"/> Ja <input type="checkbox"/> Nein				
2. Wenn ja: Mit welchen Maßnahmen werden sie voraussichtlich auf den Mindestlohn reagieren?				

[1] Keine Maßnahmen notwendig bzw. vorgesehen									
Zeitverlauf der Variable									
1980	1981	1982	1983	1984	1985	1986	1987	1988	1989
1990	1991	1992	1993	1994	1995	1996	1997	1998	1999
2000	2001	2002	2003	2004	2005	2006	2007	2008	2009
2010	2011	2012	2013	2014	2015	2016	2017	2018	2019
2020	2021	2022	2023	2024	2025	2026	2027	2028	2029

Nr.	Name	Label	Erhebungszeitraum	Erhebungsrhythmus
3.28)	han_minim3	minimum wage q3	Ost und West 11/2014	Einmalig

Wortlaut der Frage

11/2014

Zum 01.01.2015 wird der flächendeckende Mindestlohn eingeführt. Betrifft ihr Unternehmen diese Regelung?

ja  Nein

2. Wenn ja: Mit welchen Maßnahmen werden sie voraussichtlich auf den Mindestlohn reagieren?

[1] Personalabbau

Beschreibung der Variable

Zeitverlauf der Variable									
1980	1981	1982	1983	1984	1985	1986	1987	1988	1989
1990	1991	1992	1993	1994	1995	1996	1997	1998	1999
2000	2001	2002	2003	2004	2005	2006	2007	2008	2009
2010	2011	2012	2013	2014	2015	2016	2017	2018	2019
2020	2021	2022	2023	2024	2025	2026	2027	2028	2029

Nr.	Name	Label	Erhebungszeitraum	Erhebungsrhythmus
3.29)	han_minim4	minimum wage q4	Ost und West 11/2014	Einmalig

Wortlaut der Frage

11/2014

Zum 01.01.2015 wird der flächendeckende Mindestlohn eingeführt. Betrifft ihr Unternehmen diese Regelung?

ja  Nein

2. Wenn ja: Mit welchen Maßnahmen werden sie voraussichtlich auf den Mindestlohn reagieren?

[1] Verkürzung der Arbeitszeit

Beschreibung der Variable

Zeitverlauf der Variable									
1980	1981	1982	1983	1984	1985	1986	1987	1988	1989

1990	1991	1992	1993	1994	1995	1996	1997	1998	1999
2000	2001	2002	2003	2004	2005	2006	2007	2008	2009
2010	2011	2012	2013	2014	2015	2016	2017	2018	2019
2020	2021	2022	2023	2024	2025	2026	2027	2028	2029

Nr.	Name	Label	Erhebungszeitraum	Erhebungsrhythmus
-----	------	-------	-------------------	-------------------

3.30) **han\_minim5** minimum wage q5 Ost und West 11/2014 Einmalig

**Wortlaut der Frage**

<p>11/2014</p> <p>Zum 01.01.2015 wird der flächendeckende Mindestlohn eingeführt. Betrifft ihr Unternehmen diese Regelung?</p> <p><input type="checkbox"/> ja <input type="checkbox"/> Nein</p> <p>2. Wenn ja: Mit welchen Maßnahmen werden sie voraussichtlich auf den Mindestlohn reagieren?</p> <p><input type="text"/> [1] Preiserhöhungen</p>	<p>Beschreibung der Variable</p>
--	----------------------------------

**Zeitverlauf der Variable**

1980	1981	1982	1983	1984	1985	1986	1987	1988	1989
1990	1991	1992	1993	1994	1995	1996	1997	1998	1999
2000	2001	2002	2003	2004	2005	2006	2007	2008	2009
2010	2011	2012	2013	2014	2015	2016	2017	2018	2019
2020	2021	2022	2023	2024	2025	2026	2027	2028	2029

Nr.	Name	Label	Erhebungszeitraum	Erhebungsrhythmus
-----	------	-------	-------------------	-------------------

3.31) **han\_minim6** minimum wage q6 Ost und West 11/2014 Einmalig

**Wortlaut der Frage**

<p>11/2014</p> <p>Zum 01.01.2015 wird der flächendeckende Mindestlohn eingeführt. Betrifft ihr Unternehmen diese Regelung?</p> <p><input type="checkbox"/> ja <input type="checkbox"/> Nein</p> <p>2. Wenn ja: Mit welchen Maßnahmen werden sie voraussichtlich auf den Mindestlohn reagieren?</p> <p><input type="text"/> [1] Verringerte Investitionen</p>	<p>Beschreibung der Variable</p>
--	----------------------------------

**Zeitverlauf der Variable**

1980	1981	1982	1983	1984	1985	1986	1987	1988	1989
1990	1991	1992	1993	1994	1995	1996	1997	1998	1999
2000	2001	2002	2003	2004	2005	2006	2007	2008	2009
2010	2011	2012	2013	2014	2015	2016	2017	2018	2019

				WEST OST					
2020	2021	2022	2023	2024	2025	2026	2027	2028	2029

Nr.	Name	Label	Erhebungszeitraum	Erhebungsrhythmus
-----	------	-------	-------------------	-------------------

3.32)	han_minim7	minimum wage q7	Ost und West 11/2014	Einmalig
-------	------------	-----------------	----------------------	----------

**Wortlaut der Frage**

<p>11/2014</p> <p>Zum 01.01.2015 wird der flächendeckende Mindestlohn eingeführt. Betrifft ihr Unternehmen diese Regelung?</p> <p><input type="checkbox"/> ja      <input type="checkbox"/> Nein</p> <p>2. Wenn ja: Mit welchen Maßnahmen werden sie voraussichtlich auf den Mindestlohn reagieren?</p> <p><input type="text"/> [1] Kürzungen von Sonderzahlungen</p>	<p>Beschreibung der Variable</p>
---	----------------------------------

**Zeitverlauf der Variable**

1980	1981	1982	1983	1984	1985	1986	1987	1988	1989
1990	1991	1992	1993	1994	1995	1996	1997	1998	1999
2000	2001	2002	2003	2004	2005	2006	2007	2008	2009
2010	2011	2012	2013	2014	2015	2016	2017	2018	2019
				WEST OST					
2020	2021	2022	2023	2024	2025	2026	2027	2028	2029

Nr.	Name	Label	Erhebungszeitraum	Erhebungsrhythmus
-----	------	-------	-------------------	-------------------

3.33)	han_minim8	minimum wage q8	Ost und West 11/2014	Einmalig
-------	------------	-----------------	----------------------	----------

**Wortlaut der Frage**

<p>11/2014</p> <p>Zum 01.01.2015 wird der flächendeckende Mindestlohn eingeführt. Betrifft ihr Unternehmen diese Regelung?</p> <p><input type="checkbox"/> ja      <input type="checkbox"/> Nein</p> <p>2. Wenn ja: Mit welchen Maßnahmen werden sie voraussichtlich auf den Mindestlohn reagieren?</p> <p><input type="text"/> [1] Sonstiges</p>	<p>Beschreibung der Variable</p>
---	----------------------------------

**Zeitverlauf der Variable**

1980	1981	1982	1983	1984	1985	1986	1987	1988	1989
1990	1991	1992	1993	1994	1995	1996	1997	1998	1999
2000	2001	2002	2003	2004	2005	2006	2007	2008	2009
2010	2011	2012	2013	2014	2015	2016	2017	2018	2019
				WEST OST					
2020	2021	2022	2023	2024	2025	2026	2027	2028	2029

Nr.	Name	Label	Erhebungszeitraum	Erhebungsrhythmus
-----	------	-------	-------------------	-------------------

3.34) **han\_turnexp** expected turnover this year

Ost und West seit 05/2015

jährlich

Wortlaut der Frage

<p>05/2015</p> <p><b>Investitionen und Umsatz</b></p> <p>3) Unser Jahresumsatz wird sich im Vergleich zum Vorjahr voraussichtlich</p> <p>erhöhen [1] <input type="text"/></p> <p>nicht verändern [2] <input type="text"/></p> <p>verringern [3] <input type="text"/></p>	<p>Beschreibung der Variable</p> <p>erwarteter Jahresumsatz dieses Jahr</p>																																																																						
<p>Zeitverlauf der Variable</p> <table border="1"> <tr><td>1980</td><td>1981</td><td>1982</td><td>1983</td><td>1984</td><td>1985</td><td>1986</td><td>1987</td><td>1988</td><td>1989</td></tr> <tr><td>1990</td><td>1991</td><td>1992</td><td>1993</td><td>1994</td><td>1995</td><td>1996</td><td>1997</td><td>1998</td><td>1999</td></tr> <tr><td>2000</td><td>2001</td><td>2002</td><td>2003</td><td>2004</td><td>2005</td><td>2006</td><td>2007</td><td>2008</td><td>2009</td></tr> <tr><td>2010</td><td>2011</td><td>2012</td><td>2013</td><td>2014</td><td>2015</td><td>2016</td><td>2017</td><td>2018</td><td>2019</td></tr> <tr><td colspan="5"></td><td>WEST</td><td colspan="4"></td></tr> <tr><td colspan="5"></td><td>OST</td><td colspan="4"></td></tr> <tr><td>2020</td><td>2021</td><td>2022</td><td>2023</td><td>2024</td><td>2025</td><td>2026</td><td>2027</td><td>2028</td><td>2029</td></tr> </table>		1980	1981	1982	1983	1984	1985	1986	1987	1988	1989	1990	1991	1992	1993	1994	1995	1996	1997	1998	1999	2000	2001	2002	2003	2004	2005	2006	2007	2008	2009	2010	2011	2012	2013	2014	2015	2016	2017	2018	2019						WEST										OST					2020	2021	2022	2023	2024	2025	2026	2027	2028	2029
1980	1981	1982	1983	1984	1985	1986	1987	1988	1989																																																														
1990	1991	1992	1993	1994	1995	1996	1997	1998	1999																																																														
2000	2001	2002	2003	2004	2005	2006	2007	2008	2009																																																														
2010	2011	2012	2013	2014	2015	2016	2017	2018	2019																																																														
					WEST																																																																		
					OST																																																																		
2020	2021	2022	2023	2024	2025	2026	2027	2028	2029																																																														

Nr.	Name	Label	Erhebungszeitraum	Erhebungsrhythmus
-----	------	-------	-------------------	-------------------

3.35) **han\_invest\_lj** total investment last year

Ost und West seit 05/2015

jährlich

Wortlaut der Frage

<p>05/2015</p> <p><b>Investitionen und Umsatz</b></p> <p>1) Unsere Investitionen waren im vergangenen Jahr (20YY gegenüber 20WW)</p> <p style="text-align: center;"><b>Gesamtinvestitionen</b></p> <p>höher [1] <input type="text"/></p> <p>etwa gleich [2] <input type="text"/></p> <p>geringer [3] <input type="text"/></p>	<p>Beschreibung der Variable</p> <p>Gesamtinvestitionen letztes Jahr</p> <p>* 20YY bedeutet vergangenes Jahr z.B.: wurde die Frage 2015 gestellt: 20YY=2014</p> <p>** 20WW bedeutet vorletztes Jahr z.B.: wurde die Frage 2015 gestellt: 20WW=2013</p>																																																																						
<p>Zeitverlauf der Variable</p> <table border="1"> <tr><td>1980</td><td>1981</td><td>1982</td><td>1983</td><td>1984</td><td>1985</td><td>1986</td><td>1987</td><td>1988</td><td>1989</td></tr> <tr><td>1990</td><td>1991</td><td>1992</td><td>1993</td><td>1994</td><td>1995</td><td>1996</td><td>1997</td><td>1998</td><td>1999</td></tr> <tr><td>2000</td><td>2001</td><td>2002</td><td>2003</td><td>2004</td><td>2005</td><td>2006</td><td>2007</td><td>2008</td><td>2009</td></tr> <tr><td>2010</td><td>2011</td><td>2012</td><td>2013</td><td>2014</td><td>2015</td><td>2016</td><td>2017</td><td>2018</td><td>2019</td></tr> <tr><td colspan="5"></td><td>WEST</td><td colspan="4"></td></tr> <tr><td colspan="5"></td><td>OST</td><td colspan="4"></td></tr> <tr><td>2020</td><td>2021</td><td>2022</td><td>2023</td><td>2024</td><td>2025</td><td>2026</td><td>2027</td><td>2028</td><td>2029</td></tr> </table>		1980	1981	1982	1983	1984	1985	1986	1987	1988	1989	1990	1991	1992	1993	1994	1995	1996	1997	1998	1999	2000	2001	2002	2003	2004	2005	2006	2007	2008	2009	2010	2011	2012	2013	2014	2015	2016	2017	2018	2019						WEST										OST					2020	2021	2022	2023	2024	2025	2026	2027	2028	2029
1980	1981	1982	1983	1984	1985	1986	1987	1988	1989																																																														
1990	1991	1992	1993	1994	1995	1996	1997	1998	1999																																																														
2000	2001	2002	2003	2004	2005	2006	2007	2008	2009																																																														
2010	2011	2012	2013	2014	2015	2016	2017	2018	2019																																																														
					WEST																																																																		
					OST																																																																		
2020	2021	2022	2023	2024	2025	2026	2027	2028	2029																																																														

Nr.	Name	Label	Erhebungszeitraum	Erhebungsrhythmus
-----	------	-------	-------------------	-------------------

3.36) **han\_invcon\_lj** investment in construction last year

Ost und West seit 05/2015

jährlich

Wortlaut der Frage

<p>05/2015</p> <p><b>Investitionen und Umsatz</b></p> <p>1) Unsere Investitionen waren im vergangenen Jahr (20YY gegenüber 20WW)</p>	<p>Beschreibung der Variable</p> <p>Investitionen in Bauten letztes Jahr</p> <p>* 20YY bedeutet vergangenes Jahr</p>
--	--

<p style="text-align: center;"><b>Gesamtinvestitionen, davon in: Bauten</b></p> <p>höher [1] <input type="text"/></p> <p>etwa gleich [2] <input type="text"/></p> <p>geringer [3] <input type="text"/></p>										<p>z.B.: wurde die Frage 2015 gestellt: 20YY=2014</p> <p>** 20WW bedeutet vorletztes Jahr z.B.: wurde die Frage 2015 gestellt: 20WW=2013</p>																																																																					
<p><b>Zeitverlauf der Variable</b></p> <table border="1"> <tr><td>1980</td><td>1981</td><td>1982</td><td>1983</td><td>1984</td><td>1985</td><td>1986</td><td>1987</td><td>1988</td><td>1989</td></tr> <tr><td>1990</td><td>1991</td><td>1992</td><td>1993</td><td>1994</td><td>1995</td><td>1996</td><td>1997</td><td>1998</td><td>1999</td></tr> <tr><td>2000</td><td>2001</td><td>2002</td><td>2003</td><td>2004</td><td>2005</td><td>2006</td><td>2007</td><td>2008</td><td>2009</td></tr> <tr><td>2010</td><td>2011</td><td>2012</td><td>2013</td><td>2014</td><td>2015</td><td>2016</td><td>2017</td><td>2018</td><td>2019</td></tr> <tr><td></td><td></td><td></td><td></td><td></td><td>WEST</td><td></td><td></td><td></td><td></td></tr> <tr><td></td><td></td><td></td><td></td><td></td><td>OST</td><td></td><td></td><td></td><td></td></tr> <tr><td>2020</td><td>2021</td><td>2022</td><td>2023</td><td>2024</td><td>2025</td><td>2026</td><td>2027</td><td>2028</td><td>2029</td></tr> </table>										1980	1981	1982	1983	1984	1985	1986	1987	1988	1989	1990	1991	1992	1993	1994	1995	1996	1997	1998	1999	2000	2001	2002	2003	2004	2005	2006	2007	2008	2009	2010	2011	2012	2013	2014	2015	2016	2017	2018	2019						WEST										OST					2020	2021	2022	2023	2024	2025	2026	2027	2028	2029
1980	1981	1982	1983	1984	1985	1986	1987	1988	1989																																																																						
1990	1991	1992	1993	1994	1995	1996	1997	1998	1999																																																																						
2000	2001	2002	2003	2004	2005	2006	2007	2008	2009																																																																						
2010	2011	2012	2013	2014	2015	2016	2017	2018	2019																																																																						
					WEST																																																																										
					OST																																																																										
2020	2021	2022	2023	2024	2025	2026	2027	2028	2029																																																																						

Nr.	Name	Label	Erhebungszeitraum	Erhebungsrhythmus
3.37)	han_inveq_lj	investment in equipment last year	Ost und West seit 05/2015	jährlich

**Wortlaut der Frage**

<p>05/2015</p> <p><b>Investitionen und Umsatz</b></p> <p>1) Unsere Investitionen waren im vergangenen Jahr (20YY gegenüber 20WW)</p> <p style="text-align: center;"><b>Gesamtinvestitionen, davon in: Ausrüstung</b></p> <p>höher [1] <input type="text"/></p> <p>etwa gleich [2] <input type="text"/></p> <p>geringer [3] <input type="text"/></p>										<p><b>Beschreibung der Variable</b></p> <p>Investitionen in Ausrüstung letztes Jahr</p> <p>* 20YY bedeutet vergangenes Jahr z.B.: wurde die Frage 2015 gestellt: 20YY=2014</p> <p>** 20WW bedeutet vorletztes Jahr z.B.: wurde die Frage 2015 gestellt: 20WW=2013</p>																																																																					
<p><b>Zeitverlauf der Variable</b></p> <table border="1"> <tr><td>1980</td><td>1981</td><td>1982</td><td>1983</td><td>1984</td><td>1985</td><td>1986</td><td>1987</td><td>1988</td><td>1989</td></tr> <tr><td>1990</td><td>1991</td><td>1992</td><td>1993</td><td>1994</td><td>1995</td><td>1996</td><td>1997</td><td>1998</td><td>1999</td></tr> <tr><td>2000</td><td>2001</td><td>2002</td><td>2003</td><td>2004</td><td>2005</td><td>2006</td><td>2007</td><td>2008</td><td>2009</td></tr> <tr><td>2010</td><td>2011</td><td>2012</td><td>2013</td><td>2014</td><td>2015</td><td>2016</td><td>2017</td><td>2018</td><td>2019</td></tr> <tr><td></td><td></td><td></td><td></td><td></td><td>WEST</td><td></td><td></td><td></td><td></td></tr> <tr><td></td><td></td><td></td><td></td><td></td><td>OST</td><td></td><td></td><td></td><td></td></tr> <tr><td>2020</td><td>2021</td><td>2022</td><td>2023</td><td>2024</td><td>2025</td><td>2026</td><td>2027</td><td>2028</td><td>2029</td></tr> </table>										1980	1981	1982	1983	1984	1985	1986	1987	1988	1989	1990	1991	1992	1993	1994	1995	1996	1997	1998	1999	2000	2001	2002	2003	2004	2005	2006	2007	2008	2009	2010	2011	2012	2013	2014	2015	2016	2017	2018	2019						WEST										OST					2020	2021	2022	2023	2024	2025	2026	2027	2028	2029
1980	1981	1982	1983	1984	1985	1986	1987	1988	1989																																																																						
1990	1991	1992	1993	1994	1995	1996	1997	1998	1999																																																																						
2000	2001	2002	2003	2004	2005	2006	2007	2008	2009																																																																						
2010	2011	2012	2013	2014	2015	2016	2017	2018	2019																																																																						
					WEST																																																																										
					OST																																																																										
2020	2021	2022	2023	2024	2025	2026	2027	2028	2029																																																																						

Nr.	Name	Label	Erhebungszeitraum	Erhebungsrhythmus
3.38)	han_invest_dj	total investment this year	Ost und West seit 05/2015	halbjährlich (Mai und November)

**Wortlaut der Frage**

<p>05/2015 - 05/2018</p> <p><b>Investitionen und Umsatz</b></p> <p>2) Unsere Investitionen werden voraussichtlich im laufenden Jahr (20XX* gegenüber 20YY**)</p> <p style="text-align: center;"><b>Gesamtinvestitionen</b></p> <p>höher sein [1] <input type="text"/></p> <p>etwa gleich bleiben [2] <input type="text"/></p> <p>geringer sein [3] <input type="text"/></p>										<p><b>Beschreibung der Variable</b></p> <p>Gesamtinvestitionen im laufenden Jahr</p> <p>*20XX bedeutet das laufende Jahr z.B.: Wurde die Frage 2015 gestellt: 20XX=2015</p> <p>**20YY bedeutet das vergangene Jahr z.B.: Wurde die Frage 2015 gestellt: 20YY=2014</p>
<p>ab 11/2018</p> <p><b>Sonderfrage Investitionen</b></p>										<p>20XX = vorangegangenes Jahr</p>

(nur im Mai und im November)		<b>Gesamtinvestitionen</b>		<b>20WW =aktuelles Jahr</b>  Label im Datensatz: + = höher [1] = = etwa gleich [2] - = geringer [3]
Unsere <b>Investitionen</b> sind <b>im laufenden Jahr</b> (20WW gegenüber 20XX)		+ [1]		
		= [2]		
		- [3]		

**Zeitverlauf der Variable**

1980	1981	1982	1983	1984	1985	1986	1987	1988	1989
1990	1991	1992	1993	1994	1995	1996	1997	1998	1999
2000	2001	2002	2003	2004	2005	2006	2007	2008	2009
2010	2011	2012	2013	2014	2015	2016	2017	2018	2019
					WEST				
					OST				
2020	2021	2022	2023	2024	2025	2026	2027	2028	2029

Nr.	Name	Label	Erhebungszeitraum	Erhebungsrhythmus
3.39)	han_invcon_dj	investment in construction this year	Ost und West seit 05/2015	halbjährlich (Mai und November)

**Wortlaut der Frage**

<p>05/2015 - 05/2018</p> <p><b>Investitionen und Umsatz</b></p> <p>2) Unsere Investitionen werden voraussichtlich im laufenden Jahr (20XX* gegenüber 20YY**)</p> <p style="text-align: center;"><b>Gesamtinvestitionen, davon in: Bauten</b></p> <p>höher sein [1] <input type="text"/></p> <p>etwa gleich bleiben [2] <input type="text"/></p> <p>geringer sein [3] <input type="text"/></p>	<p><b>Beschreibung der Variable</b></p> <p>Investitionen in Bauten im laufenden Jahr</p> <p>*20XX bedeutet das laufende Jahr z.B.: Wurde die Frage 2015 gestellt: 20XX=2015</p> <p>**20YY bedeutet das vergangene Jahr z.B.: Wurde die Frage 2015 gestellt: 20YY=2014</p>
<p>ab 11/2018</p> <p><b>Sonderfrage Investitionen</b> (nur im Mai und im November)</p> <p style="text-align: center;"><b>Gesamtinvestitionen</b></p> <p style="text-align: center;">-Bauten</p> <p>Unsere <b>Investitionen</b> sind <b>im laufenden Jahr</b> (20WW gegenüber 20XX)</p> <p>+ [1]</p> <p>= [2]</p> <p>- [3]</p>	<p>20XX = vorangegangenes Jahr</p> <p><b>20WW =aktuelles Jahr</b></p> <p>Label im Datensatz: + = höher [1] = = etwa gleich [2] - = geringer [3]</p>

**Zeitverlauf der Variable**

1980	1981	1982	1983	1984	1985	1986	1987	1988	1989
1990	1991	1992	1993	1994	1995	1996	1997	1998	1999
2000	2001	2002	2003	2004	2005	2006	2007	2008	2009
2010	2011	2012	2013	2014	2015	2016	2017	2018	2019
					WEST				
					OST				
2020	2021	2022	2023	2024	2025	2026	2027	2028	2029

Nr.	Name	Label	Erhebungszeitraum	Erhebungsrhythmus
-----	------	-------	-------------------	-------------------

Wortlaut der Frage

<p>05/2015 - 05/2018</p> <p><b>Investitionen und Umsatz</b></p> <p>2) Unsere Investitionen werden voraussichtlich im laufenden Jahr (20XX* gegenüber 20YY**)</p> <p style="text-align: center;"><b>Gesamtinvestitionen, davon in: Ausrüstung</b></p> <p>höher sein [1] <input type="text"/></p> <p>etwa gleich bleiben [2] <input type="text"/></p> <p>geringer sein [3] <input type="text"/></p>	<p><b>Beschreibung der Variable</b></p> <p>investitionen in Ausrüstung im laufenden Jahr</p> <p>*20XX bedeutet das laufende Jahr z.B.: Wurde die Frage 2015 gestellt: 20XX=2015</p> <p>**20YY bedeutet das vergangene Jahr z.B.: Wurde die Frage 2015 gestellt: 20YY=2014</p>					
<p>ab 11/2018</p> <p><b>Sonderfrage Investitionen</b> (nur im Mai und im November)</p> <div style="display: flex; align-items: center;"> <div style="border: 1px solid black; padding: 5px; margin-right: 10px;">                 Unsere Investitionen sind im laufenden Jahr (20WW gegenüber 20XX)             </div> <table border="1" style="border-collapse: collapse;"> <tr><th style="text-align: center;">Gesamtinvestitionen</th></tr> <tr><td style="text-align: center;">-Ausrüstung</td></tr> <tr><td style="text-align: center;">+ [1]</td></tr> <tr><td style="text-align: center;">= [2]</td></tr> <tr><td style="text-align: center;">- [3]</td></tr> </table> </div>	Gesamtinvestitionen	-Ausrüstung	+ [1]	= [2]	- [3]	<p>20XX = vorangegangenes Jahr <b>20WW = aktuelles Jahr</b></p> <p>Label im Datensatz: + = höher [1] = = etwa gleich [2] - = geringer [3]</p>
Gesamtinvestitionen						
-Ausrüstung						
+ [1]						
= [2]						
- [3]						

Zeitverlauf der Variable

1980	1981	1982	1983	1984	1985	1986	1987	1988	1989
1990	1991	1992	1993	1994	1995	1996	1997	1998	1999
2000	2001	2002	2003	2004	2005	2006	2007	2008	2009
2010	2011	2012	2013	2014	2015	2016	2017	2018	2019
					WEST				
					OST				
2020	2021	2022	2023	2024	2025	2026	2027	2028	2029

Nr.	Name	Label	Erhebungszeitraum	Erhebungsrhythmus
-----	------	-------	-------------------	-------------------

Wortlaut der Frage

<p>11/2015 - 05/2018</p> <p><b>Investitionen und Umsatz</b></p> <p>2) Unsere Investitionen werden voraussichtlich im kommenden Jahr (20ZZ* gegenüber 20XX**)</p> <p style="text-align: center;"><b>Gesamtinvestitionen</b></p> <p>höher sein [1] <input type="text"/></p> <p>etwa gleich bleiben [2] <input type="text"/></p> <p>geringer sein [3] <input type="text"/></p>	<p><b>Beschreibung der Variable</b></p> <p>erwartete Gesamtinvestitionen im nächsten Jahr</p> <p>*20ZZ bedeutet das kommende Jahr z.B.: Wurde die Frage 2015 gestellt: 20ZZ=2016</p> <p>**20XX bedeutet das laufende Jahr z.B.: Wurde die Frage 2015 gestellt: 20XX=2015</p>				
<p>ab 01.11.2018</p> <p><b>Sonderfrage Investitionen</b> (nur im Mai und im November)</p> <div style="display: flex; align-items: center;"> <div style="border: 1px solid black; padding: 5px; margin-right: 10px;">                 Unsere Investitionen werden voraussichtlich im kommenden Jahr (20YY gegenüber 20WW)             </div> <table border="1" style="border-collapse: collapse;"> <tr><th style="text-align: center;">Gesamtinvestitionen</th></tr> <tr><td style="text-align: center;">+ [1]</td></tr> <tr><td style="text-align: center;">= [2]</td></tr> <tr><td style="text-align: center;">- [3]</td></tr> </table> </div>	Gesamtinvestitionen	+ [1]	= [2]	- [3]	<p>20YY = kommendes Jahr <b>20WW = aktuelles Jahr</b></p> <p>Label im Datensatz: + = höher [1] = = etwa gleich [2] - = geringer [3]</p>
Gesamtinvestitionen					
+ [1]					
= [2]					
- [3]					

Zeitverlauf der Variable

1980	1981	1982	1983	1984	1985	1986	1987	1988	1989
1990	1991	1992	1993	1994	1995	1996	1997	1998	1999



2000	2001	2002	2003	2004	2005	2006	2007	2008	2009
2010	2011	2012	2013	2014	2015	2016	2017	2018	2019
					WEST				
					OST				
2020	2021	2022	2023	2024	2025	2026	2027	2028	2029

Nr.	Name	Label	Erhebungszeitraum	Erhebungsrhythmus
3.42)	han_invcon_nj	investment in construction next year	Ost und West seit 11/2015	jährlich

**Wortlaut der Frage**

<p>11/2015 - 05/2018</p> <p><b>Investitionen und Umsatz</b></p> <p>2) Unsere Investitionen werden voraussichtlich im kommenden Jahr (20ZZ* gegenüber 20XX**)</p> <p style="text-align: center;"><b>Gesamtinvestitionen, davon in: Bauten</b></p> <p>höher sein [1] <input type="text"/></p> <p>etwa gleich bleiben [2] <input type="text"/></p> <p>geringer sein [3] <input type="text"/></p>	<p><b>Beschreibung der Variable</b></p> <p>erwartete Investitionen in Bauten im nächsten Jahr</p> <p>*20ZZ bedeutet das kommende Jahr z.B.: Wurde die Frage 2015 gestellt: 20ZZ=2016</p> <p>**20XX bedeutet das laufende Jahr z.B.: Wurde die Frage 2015 gestellt: 20XX=2015</p>										
<p>ab 01.11.2018</p> <p><b>Sonderfrage Investitionen</b> (nur im Mai und im November)</p> <table border="1" style="margin-left: auto; margin-right: auto;"> <tr><th colspan="2">Gesamtinvestitionen</th></tr> <tr><td>-Bauten</td><td></td></tr> <tr><td>+ [1]</td><td></td></tr> <tr><td>= [2]</td><td></td></tr> <tr><td>- [3]</td><td></td></tr> </table> <p>Unsere Investitionen werden voraussichtlich im kommenden Jahr (20YY gegenüber 20WW)</p>	Gesamtinvestitionen		-Bauten		+ [1]		= [2]		- [3]		<p>20YY = kommendes Jahr <b>20WW = aktuelles Jahr</b></p> <p>Label im Datensatz: + = höher [1] = = etwa gleich [2] - = geringer [3]</p>
Gesamtinvestitionen											
-Bauten											
+ [1]											
= [2]											
- [3]											

**Zeitverlauf der Variable**

1980	1981	1982	1983	1984	1985	1986	1987	1988	1989
1990	1991	1992	1993	1994	1995	1996	1997	1998	1999
2000	2001	2002	2003	2004	2005	2006	2007	2008	2009
2010	2011	2012	2013	2014	2015	2016	2017	2018	2019
					WEST				
					OST				
2020	2021	2022	2023	2024	2025	2026	2027	2028	2029

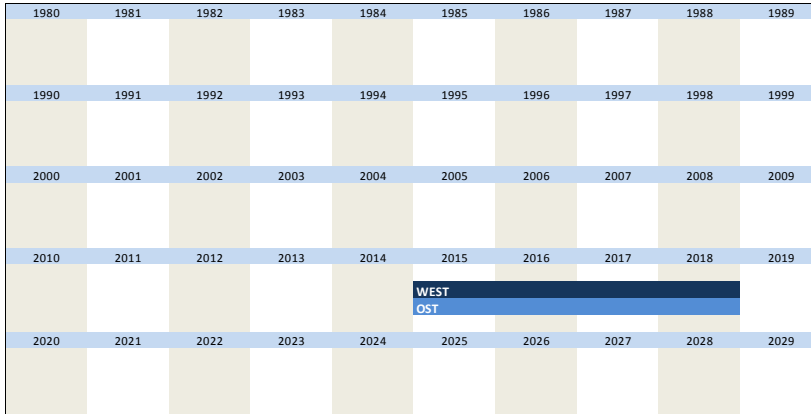
Nr.	Name	Label	Erhebungszeitraum	Erhebungsrhythmus
3.43)	han_inveq_nj	investment in equipment next year	Ost und West seit 11/2015	jährlich

**Wortlaut der Frage**

<p>11/2015 - 05/2018</p> <p><b>Investitionen und Umsatz</b></p> <p>2) Unsere Investitionen werden voraussichtlich im kommenden Jahr (20ZZ* gegenüber 20XX**)</p> <p style="text-align: center;"><b>Gesamtinvestitionen, davon in: Ausrüstung</b></p> <p>höher sein [1] <input type="text"/></p> <p>etwa gleich bleiben [2] <input type="text"/></p> <p>geringer sein [3] <input type="text"/></p>	<p><b>Beschreibung der Variable</b></p> <p>erwartete Investitionen in Ausrüstung im nächsten Jahr</p> <p>*20ZZ bedeutet das kommende Jahr z.B.: Wurde die Frage 2015 gestellt: 20ZZ=2016</p> <p>**20XX bedeutet das laufende Jahr z.B.: Wurde die Frage 2015 gestellt: 20XX=2015</p>				
<p>ab 01.11.2018</p> <p><b>Sonderfrage Investitionen</b> (nur im Mai und im November)</p> <table border="1" style="margin-left: auto; margin-right: auto;"> <tr><th colspan="2">Gesamtinvestitionen</th></tr> <tr><td>-Ausrüstung</td><td></td></tr> </table>	Gesamtinvestitionen		-Ausrüstung		<p>20YY = kommendes Jahr <b>20WW = aktuelles Jahr</b></p> <p>Label im Datensatz: + = höher [1]</p>
Gesamtinvestitionen					
-Ausrüstung					

Unsere Investitionen werden voraussichtlich im kommenden Jahr (20Y gegenüber 20WW)	+ [1]	= = etwa gleich [2] - = geringer [3]
	= [2]	
	- [3]	

Zeitverlauf der Variable



Nr.	Name	Label	Erhebungszeitraum	Erhebungsrhythmus
3.44)	han_ref1	refugees question 1	Ost und West 10/2015	einmalig

Wortlaut der Frage

10/2015

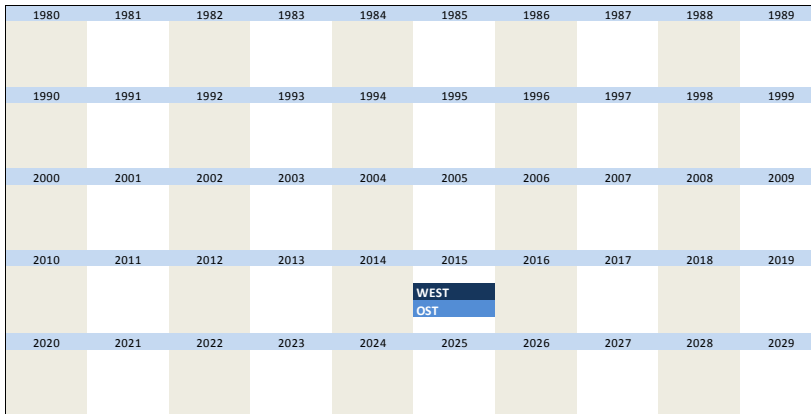
1. Wie schätzen Sie aktuell das Potential ein, dass in Ihrer Branche Asylsuchende in den folgenden Positionen eingestellt werden:

[1] niedrig [2] hoch

Auszubildende

Beschreibung der Variable

Zeitverlauf der Variable



Nr.	Name	Label	Erhebungszeitraum	Erhebungsrhythmus
3.45)	han_ref2	refugees question 2	Ost und West 10/2015	einmalig

Wortlaut der Frage

10/2015

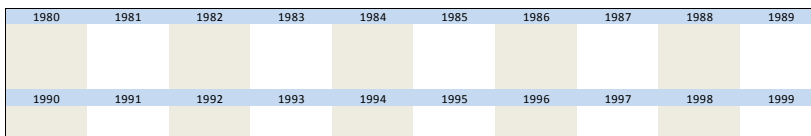
1. Wie schätzen Sie aktuell das Potential ein, dass in Ihrer Branche Asylsuchende in den folgenden Positionen eingestellt werden:

[1] niedrig [2] hoch

Ungelernte Hilfsmitarbeiter

Beschreibung der Variable

Zeitverlauf der Variable



2000	2001	2002	2003	2004	2005	2006	2007	2008	2009
2010	2011	2012	2013	2014	2015	2016	2017	2018	2019
2020	2021	2022	2023	2024	2025	2026	2027	2028	2029

Nr.	Name	Label	Erhebungszeitraum	Erhebungsrhythmus
3.46)	han_ref3	refugees question 3	Ost und West 10/2015	einmalig

Wortlaut der Frage

10/2015	Beschreibung der Variable
<p>1. Wie schätzen Sie aktuell das Potential ein, dass in Ihrer Branche Asylsuchende in den folgenden Positionen eingestellt werden:</p> <p>[1] niedrig [2] hoch</p> <p>Facharbeiter <input type="text"/> <input type="text"/></p>	

Zeitverlauf der Variable

1980	1981	1982	1983	1984	1985	1986	1987	1988	1989
1990	1991	1992	1993	1994	1995	1996	1997	1998	1999
2000	2001	2002	2003	2004	2005	2006	2007	2008	2009
2010	2011	2012	2013	2014	2015	2016	2017	2018	2019
2020	2021	2022	2023	2024	2025	2026	2027	2028	2029

Nr.	Name	Label	Erhebungszeitraum	Erhebungsrhythmus
3.47)	han_ref4	refugees question 4	Ost und West 10/2015	einmalig

Wortlaut der Frage

10/2015	Beschreibung der Variable
<p>1. Wie schätzen Sie aktuell das Potential ein, dass in Ihrer Branche Asylsuchende in den folgenden Positionen eingestellt werden:</p> <p>[1] niedrig [2] hoch</p> <p>Leitungspositionen <input type="text"/> <input type="text"/></p>	

Zeitverlauf der Variable

1980	1981	1982	1983	1984	1985	1986	1987	1988	1989
1990	1991	1992	1993	1994	1995	1996	1997	1998	1999
2000	2001	2002	2003	2004	2005	2006	2007	2008	2009
2010	2011	2012	2013	2014	2015	2016	2017	2018	2019
2020	2021	2022	2023	2024	2025	2026	2027	2028	2029

Nr.	Name	Label	Erhebungszeitraum	Erhebungsrhythmus
-----	------	-------	-------------------	-------------------

Wortlaut der Frage

<p>10/2015</p> <p>1. Wie schätzen Sie aktuell das Potential ein, dass in Ihrer Branche Asylsuchende in den folgenden Positionen eingestellt werden:</p> <p style="text-align: center;">[1] niedrig                      [2] hoch</p> <p>Andere Positionen      <input type="text"/>                      <input type="text"/></p>	<p>Beschreibung der Variable</p>																																																		
<p>Zeitverlauf der Variable</p> <table border="1"> <tr><td>1980</td><td>1981</td><td>1982</td><td>1983</td><td>1984</td><td>1985</td><td>1986</td><td>1987</td><td>1988</td><td>1989</td></tr> <tr><td>1990</td><td>1991</td><td>1992</td><td>1993</td><td>1994</td><td>1995</td><td>1996</td><td>1997</td><td>1998</td><td>1999</td></tr> <tr><td>2000</td><td>2001</td><td>2002</td><td>2003</td><td>2004</td><td>2005</td><td>2006</td><td>2007</td><td>2008</td><td>2009</td></tr> <tr><td>2010</td><td>2011</td><td>2012</td><td>2013</td><td>2014</td><td>2015</td><td>2016</td><td>2017</td><td>2018</td><td>2019</td></tr> <tr><td>2020</td><td>2021</td><td>2022</td><td>2023</td><td>2024</td><td>2025</td><td>2026</td><td>2027</td><td>2028</td><td>2029</td></tr> </table> <p style="text-align: center;">WEST OST</p>		1980	1981	1982	1983	1984	1985	1986	1987	1988	1989	1990	1991	1992	1993	1994	1995	1996	1997	1998	1999	2000	2001	2002	2003	2004	2005	2006	2007	2008	2009	2010	2011	2012	2013	2014	2015	2016	2017	2018	2019	2020	2021	2022	2023	2024	2025	2026	2027	2028	2029
1980	1981	1982	1983	1984	1985	1986	1987	1988	1989																																										
1990	1991	1992	1993	1994	1995	1996	1997	1998	1999																																										
2000	2001	2002	2003	2004	2005	2006	2007	2008	2009																																										
2010	2011	2012	2013	2014	2015	2016	2017	2018	2019																																										
2020	2021	2022	2023	2024	2025	2026	2027	2028	2029																																										

Nr.	Name	Label	Erhebungszeitraum	Erhebungsrhythmus
-----	------	-------	-------------------	-------------------

Wortlaut der Frage

<p>10/2015</p> <p>2. Wie hinderlich schätzen Sie die folgenden Faktoren für die Einstellung von Asylsuchenden in Ihrer Branche ein:</p> <p style="text-align: center;">[1] wenig                      [2] sehr</p> <p>Arbeitsrechtliche Vorgaben      <input type="text"/>                      <input type="text"/></p>	<p>Beschreibung der Variable</p>																																																		
<p>Zeitverlauf der Variable</p> <table border="1"> <tr><td>1980</td><td>1981</td><td>1982</td><td>1983</td><td>1984</td><td>1985</td><td>1986</td><td>1987</td><td>1988</td><td>1989</td></tr> <tr><td>1990</td><td>1991</td><td>1992</td><td>1993</td><td>1994</td><td>1995</td><td>1996</td><td>1997</td><td>1998</td><td>1999</td></tr> <tr><td>2000</td><td>2001</td><td>2002</td><td>2003</td><td>2004</td><td>2005</td><td>2006</td><td>2007</td><td>2008</td><td>2009</td></tr> <tr><td>2010</td><td>2011</td><td>2012</td><td>2013</td><td>2014</td><td>2015</td><td>2016</td><td>2017</td><td>2018</td><td>2019</td></tr> <tr><td>2020</td><td>2021</td><td>2022</td><td>2023</td><td>2024</td><td>2025</td><td>2026</td><td>2027</td><td>2028</td><td>2029</td></tr> </table> <p style="text-align: center;">WEST OST</p>		1980	1981	1982	1983	1984	1985	1986	1987	1988	1989	1990	1991	1992	1993	1994	1995	1996	1997	1998	1999	2000	2001	2002	2003	2004	2005	2006	2007	2008	2009	2010	2011	2012	2013	2014	2015	2016	2017	2018	2019	2020	2021	2022	2023	2024	2025	2026	2027	2028	2029
1980	1981	1982	1983	1984	1985	1986	1987	1988	1989																																										
1990	1991	1992	1993	1994	1995	1996	1997	1998	1999																																										
2000	2001	2002	2003	2004	2005	2006	2007	2008	2009																																										
2010	2011	2012	2013	2014	2015	2016	2017	2018	2019																																										
2020	2021	2022	2023	2024	2025	2026	2027	2028	2029																																										

Nr.	Name	Label	Erhebungszeitraum	Erhebungsrhythmus
-----	------	-------	-------------------	-------------------

Wortlaut der Frage

<p>10/2015</p> <p>2. Wie hinderlich schätzen Sie die folgenden Faktoren für die Einstellung von Asylsuchenden in Ihrer Branche ein:</p> <p style="text-align: center;">[1] wenig                      [2] sehr</p> <p>Unpassendes Qualifikationsniveau      <input type="text"/>                      <input type="text"/></p>	<p>Beschreibung der Variable</p>										
<p>Zeitverlauf der Variable</p> <table border="1"> <tr><td>1980</td><td>1981</td><td>1982</td><td>1983</td><td>1984</td><td>1985</td><td>1986</td><td>1987</td><td>1988</td><td>1989</td></tr> </table>		1980	1981	1982	1983	1984	1985	1986	1987	1988	1989
1980	1981	1982	1983	1984	1985	1986	1987	1988	1989		

1990	1991	1992	1993	1994	1995	1996	1997	1998	1999
2000	2001	2002	2003	2004	2005	2006	2007	2008	2009
2010	2011	2012	2013	2014	2015	2016	2017	2018	2019
2020	2021	2022	2023	2024	2025	2026	2027	2028	2029

Nr.	Name	Label	Erhebungszeitraum	Erhebungsrhythmus
3.51)	han_ref8	refugees question 8	Ost und West 10/2015	einmalig

Wortlaut der Frage

10/2015	Beschreibung der Variable
<p>2. Wie hinderlich schätzen Sie die folgenden Faktoren für die Einstellung von Asylsuchenden in Ihrer Branche ein:</p> <p style="text-align: center;">[1] wenig                      [2] sehr</p> <p>Mindestlohn                      <input type="text"/>                      <input type="text"/></p>	

Zeitverlauf der Variable

1980	1981	1982	1983	1984	1985	1986	1987	1988	1989
1990	1991	1992	1993	1994	1995	1996	1997	1998	1999
2000	2001	2002	2003	2004	2005	2006	2007	2008	2009
2010	2011	2012	2013	2014	2015	2016	2017	2018	2019
2020	2021	2022	2023	2024	2025	2026	2027	2028	2029

Nr.	Name	Label	Erhebungszeitraum	Erhebungsrhythmus
3.52)	han_ref9	refugees question 9	Ost und West 10/2015	einmalig

Wortlaut der Frage

10/2015	Beschreibung der Variable
<p>2. Wie hinderlich schätzen Sie die folgenden Faktoren für die Einstellung von Asylsuchenden in Ihrer Branche ein:</p> <p style="text-align: center;">[1] wenig                      [2] sehr</p> <p>Fehlende sprachkenntnisse                      <input type="text"/>                      <input type="text"/></p>	

Zeitverlauf der Variable

1980	1981	1982	1983	1984	1985	1986	1987	1988	1989
1990	1991	1992	1993	1994	1995	1996	1997	1998	1999
2000	2001	2002	2003	2004	2005	2006	2007	2008	2009
2010	2011	2012	2013	2014	2015	2016	2017	2018	2019
2020	2021	2022	2023	2024	2025	2026	2027	2028	2029

Nr.	Name	Label	Erhebungszeitraum	Erhebungsrhythmus					
3.53)	han_minim_post1	affected by minimum wage	Ost und West 03/2016	einmalig					
<b>Wortlaut der Frage</b>									
<p>03/2016</p> <p>Am 01.01.2015 ist der flächendeckende Mindestlohn eingeführt worden. Ist Ihr Unternehmen von dieser Regelung betroffen?</p> <p>[1] ja                      [2] nein</p> <p><input type="text"/>                      <input type="text"/></p>				Beschreibung der Variable					
<b>Zeitverlauf der Variable</b>									
1980	1981	1982	1983	1984	1985	1986	1987	1988	1989
1990	1991	1992	1993	1994	1995	1996	1997	1998	1999
2000	2001	2002	2003	2004	2005	2006	2007	2008	2009
2010	2011	2012	2013	2014	2015	2016	2017	2018	2019
2020	2021	2022	2023	2024	2025	2026	2027	2028	2029
						WEST			
						OST			

Nr.	Name	Label	Erhebungszeitraum	Erhebungsrhythmus					
3.54)	han_minim_post2	no minimum wage measures	Ost und West 03/2016	einmalig					
<b>Wortlaut der Frage</b>									
<p>03/2016</p> <p>Am 01.01.2015 ist der flächendeckende Mindestlohn eingeführt worden. Ist Ihr Unternehmen von dieser Regelung betroffen?</p> <p><b>Wenn Ja,</b> Welche Maßnahmen haben Sie getroffen?</p> <p>keine                      <input type="text"/> [1]</p>				Beschreibung der Variable					
<b>Zeitverlauf der Variable</b>									
1980	1981	1982	1983	1984	1985	1986	1987	1988	1989
1990	1991	1992	1993	1994	1995	1996	1997	1998	1999
2000	2001	2002	2003	2004	2005	2006	2007	2008	2009
2010	2011	2012	2013	2014	2015	2016	2017	2018	2019
2020	2021	2022	2023	2024	2025	2026	2027	2028	2029
						WEST			
						OST			

Nr.	Name	Label	Erhebungszeitraum	Erhebungsrhythmus
3.55)	han_minim_post3	measures : employee reduction	Ost und West 03/2016	einmalig
<b>Wortlaut der Frage</b>				
<p>03/2016</p> <p>Am 01.01.2015 ist der flächendeckende Mindestlohn eingeführt worden. Ist Ihr Unternehmen von dieser Regelung betroffen?</p> <p><b>Wenn Ja,</b> Welche Maßnahmen haben Sie getroffen?</p> <p>Personalabbau                      <input type="text"/> [1]</p>				Beschreibung der Variable
<b>Zeitverlauf der Variable</b>				

1980	1981	1982	1983	1984	1985	1986	1987	1988	1989
1990	1991	1992	1993	1994	1995	1996	1997	1998	1999
2000	2001	2002	2003	2004	2005	2006	2007	2008	2009
2010	2011	2012	2013	2014	2015	2016	2017	2018	2019
2020	2021	2022	2023	2024	2025	2026	2027	2028	2029

Nr.	Name	Label	Erhebungszeitraum	Erhebungsrhythmus
-----	------	-------	-------------------	-------------------

3.56)	han_minim_post4	measures: working hour reduction	Ost und West 03/2016	einmalig
-------	-----------------	----------------------------------	----------------------	----------

Wortlaut der Frage

03/2016

Am 01.01.2015 ist der flächendeckende Mindestlohn eingeführt worden. Ist Ihr Unternehmen von dieser Regelung betroffen?  
**Wenn Ja,**  
 Welche Maßnahmen haben Sie getroffen?

Arbeitszeitreduzierung  [1]

Beschreibung der Variable

Zeitverlauf der Variable

1980	1981	1982	1983	1984	1985	1986	1987	1988	1989
1990	1991	1992	1993	1994	1995	1996	1997	1998	1999
2000	2001	2002	2003	2004	2005	2006	2007	2008	2009
2010	2011	2012	2013	2014	2015	2016	2017	2018	2019
2020	2021	2022	2023	2024	2025	2026	2027	2028	2029

Nr.	Name	Label	Erhebungszeitraum	Erhebungsrhythmus
-----	------	-------	-------------------	-------------------

3.57)	han_minim_post5	measures: increased prices	Ost und West 03/2016	einmalig
-------	-----------------	----------------------------	----------------------	----------

Wortlaut der Frage

03/2016

Am 01.01.2015 ist der flächendeckende Mindestlohn eingeführt worden. Ist Ihr Unternehmen von dieser Regelung betroffen?  
**Wenn Ja,**  
 Welche Maßnahmen haben Sie getroffen?

Preiserhöhungen  [1]

Beschreibung der Variable

Zeitverlauf der Variable

1980	1981	1982	1983	1984	1985	1986	1987	1988	1989
1990	1991	1992	1993	1994	1995	1996	1997	1998	1999
2000	2001	2002	2003	2004	2005	2006	2007	2008	2009
2010	2011	2012	2013	2014	2015	2016	2017	2018	2019
2020	2021	2022	2023	2024	2025	2026	2027	2028	2029

--	--	--	--	--	--

Nr.	Name	Label	Erhebungszeitraum	Erhebungsrhythmus
3.58)	han_minim_post6	measures: decreased investment	Ost und West 03/2016	einmalig

**Wortlaut der Frage**

<p>03/2016</p> <p>Am 01.01.2015 ist der flächendeckende Mindestlohn eingeführt worden. Ist Ihr Unternehmen von dieser Regelung betroffen?  <b>Wenn Ja,</b>          Welche Maßnahmen haben Sie getroffen?</p> <p style="text-align: right;">verringerte Investitionen <input type="text"/> [1]</p>	<p>Beschreibung der Variable</p>
--	----------------------------------

**Zeitverlauf der Variable**

1980	1981	1982	1983	1984	1985	1986	1987	1988	1989
1990	1991	1992	1993	1994	1995	1996	1997	1998	1999
2000	2001	2002	2003	2004	2005	2006	2007	2008	2009
2010	2011	2012	2013	2014	2015	2016	2017	2018	2019
2020	2021	2022	2023	2024	2025	2026	2027	2028	2029

WEST  
OST

Nr.	Name	Label	Erhebungszeitraum	Erhebungsrhythmus
3.59)	han_minim_post7	measures: decreased special payments	Ost und West 03/2016	einmalig

**Wortlaut der Frage**

<p>03/2016</p> <p>Am 01.01.2015 ist der flächendeckende Mindestlohn eingeführt worden. Ist Ihr Unternehmen von dieser Regelung betroffen?  <b>Wenn Ja,</b>          Welche Maßnahmen haben Sie getroffen?</p> <p style="text-align: right;">Kürzungen von Sonderzahlungen <input type="text"/> [1]</p>	<p>Beschreibung der Variable</p>
--	----------------------------------

**Zeitverlauf der Variable**

1980	1981	1982	1983	1984	1985	1986	1987	1988	1989
1990	1991	1992	1993	1994	1995	1996	1997	1998	1999
2000	2001	2002	2003	2004	2005	2006	2007	2008	2009
2010	2011	2012	2013	2014	2015	2016	2017	2018	2019
2020	2021	2022	2023	2024	2025	2026	2027	2028	2029

WEST  
OST

Nr.	Name	Label	Erhebungszeitraum	Erhebungsrhythmus
3.60)	han_minim_post8	less minijobs	Ost und West 03/2016	einmalig

**Wortlaut der Frage**

<p>03/2016</p> <p>Am 01.01.2015 ist der flächendeckende Mindestlohn eingeführt worden. Ist Ihr Unternehmen von dieser Regelung betroffen?          Haben sich in Ihrem Unternehmen Beschäftigungsverhältnisse verändert?</p> <p style="text-align: right;">es sind Minijobs weggefallen <input type="text"/> [1]</p>	<p>Beschreibung der Variable</p>
--	----------------------------------



Zeitverlauf der Variable

1980	1981	1982	1983	1984	1985	1986	1987	1988	1989
1990	1991	1992	1993	1994	1995	1996	1997	1998	1999
2000	2001	2002	2003	2004	2005	2006	2007	2008	2009
2010	2011	2012	2013	2014	2015	2016	2017	2018	2019
2020	2021	2022	2023	2024	2025	2026	2027	2028	2029

Nr.	Name	Label	Erhebungszeitraum	Erhebungsrhythmus
3.61)	han_minim_post9	minijobs transformed into insurable employment	Ost und West 03/2016	einmalig

Wortlaut der Frage

03/2016		Beschreibung der Variable		
<p>Am 01.01.2015 ist der flächendeckende Mindestlohn eingeführt worden. Ist Ihr Unternehmen von dieser Regelung betroffen?</p> <p>Haben sich in Ihrem Unternehmen Beschäftigungsverhältnisse verändert?</p> <table border="1"> <tr> <td>es wurden Minijobs in sozialversicherungspflichtige Beschäftigungsverhältnisse umgewandelt</td> <td>[1]</td> </tr> </table>		es wurden Minijobs in sozialversicherungspflichtige Beschäftigungsverhältnisse umgewandelt	[1]	
es wurden Minijobs in sozialversicherungspflichtige Beschäftigungsverhältnisse umgewandelt	[1]			

Zeitverlauf der Variable

1980	1981	1982	1983	1984	1985	1986	1987	1988	1989
1990	1991	1992	1993	1994	1995	1996	1997	1998	1999
2000	2001	2002	2003	2004	2005	2006	2007	2008	2009
2010	2011	2012	2013	2014	2015	2016	2017	2018	2019
2020	2021	2022	2023	2024	2025	2026	2027	2028	2029

Nr.	Name	Label	Erhebungszeitraum	Erhebungsrhythmus
3.62)	han_minim_post10	new insurable employment	Ost und West 03/2016	einmalig

Wortlaut der Frage

03/2016		Beschreibung der Variable		
<p>Am 01.01.2015 ist der flächendeckende Mindestlohn eingeführt worden. Ist Ihr Unternehmen von dieser Regelung betroffen?</p> <p>Haben sich in Ihrem Unternehmen Beschäftigungsverhältnisse verändert?</p> <table border="1"> <tr> <td>es wurden neue sozialversicherungspflichtige Beschäftigungsverhältnisse geschaffen</td> <td>[1]</td> </tr> </table>		es wurden neue sozialversicherungspflichtige Beschäftigungsverhältnisse geschaffen	[1]	
es wurden neue sozialversicherungspflichtige Beschäftigungsverhältnisse geschaffen	[1]			

Zeitverlauf der Variable

1980	1981	1982	1983	1984	1985	1986	1987	1988	1989
1990	1991	1992	1993	1994	1995	1996	1997	1998	1999
2000	2001	2002	2003	2004	2005	2006	2007	2008	2009

2010	2011	2012	2013	2014	2015	2016	2017	2018	2019
						WEST OST			
2020	2021	2022	2023	2024	2025	2026	2027	2028	2029

Nr.	Name	Label	Erhebungszeitraum	Erhebungsrhythmus
3.63)	han_minim_post11	employment relationships did not change	Ost und West 03/2016	einmalig

**Wortlaut der Frage**

03/2016	Beschreibung der Variable
<p>Am 01.01.2015 ist der flächendeckende Mindestlohn eingeführt worden. Ist Ihr Unternehmen von dieser Regelung betroffen?</p> <p>Haben sich in Ihrem Unternehmen Beschäftigungsverhältnisse verändert?</p> <p>es haben sich keine Beschäftigungsverhältnisse verändert [1]</p>	

**Zeitverlauf der Variable**

1980	1981	1982	1983	1984	1985	1986	1987	1988	1989
1990	1991	1992	1993	1994	1995	1996	1997	1998	1999
2000	2001	2002	2003	2004	2005	2006	2007	2008	2009
2010	2011	2012	2013	2014	2015	2016	2017	2018	2019
						WEST OST			
2020	2021	2022	2023	2024	2025	2026	2027	2028	2029

Nr.	Name	Label	Erhebungszeitraum	Erhebungsrhythmus
3.64)	han_credities	credit agreement signed	Ost und West 06/2016	einmalig

**Wortlaut der Frage**

06/2016	Beschreibung der Variable
<p>Haben Sie in den zurückliegenden zwölf Monaten einen oder mehrere Kreditverträge mit Banken abgeschlossen? (z.B. Neukredite, Umschuldung oder Verlängerung eines* Darlehens/Kreditlinie)</p> <p>Ja:</p> <p><input type="checkbox"/> (1) Höhe und Bedingungen wie erwartet</p> <p><input type="checkbox"/> (2) Höhe wie erwartet, aber schlechtere Bedingungen</p> <p><input type="checkbox"/> (3) Bedingungen wie erwartet, aber geringere Höhe</p> <p><input type="checkbox"/> (4) geringere Höhe und schlechter Bedingungen als erwartet</p>	

**Zeitverlauf der Variable**

1980	1981	1982	1983	1984	1985	1986	1987	1988	1989
1990	1991	1992	1993	1994	1995	1996	1997	1998	1999
2000	2001	2002	2003	2004	2005	2006	2007	2008	2009
2010	2011	2012	2013	2014	2015	2016	2017	2018	2019
						WEST OST			
2020	2021	2022	2023	2024	2025	2026	2027	2028	2029

Nr.	Name	Label	Erhebungszeitraum	Erhebungsrhythmus
3.65)	han_creditno	credit agreement not signed	Ost und West 06/2016	einmalig

**Wortlaut der Frage**

06/2016		Beschreibung der Variable							
<p>Haben Sie in den zurückliegenden zwölf Monaten einen oder mehrere Kreditverträge mit Banken abgeschlossen? (z.B. Neukredite, Umschuldung oder Verlängerung eines* Darlehens/Kreditlinie)</p> <p><b>Nein, weil:</b></p> <p><input type="checkbox"/> [1] Kein Bedarf</p> <p><input type="checkbox"/> [2] Bedingungen inakzeptabel</p> <p><input type="checkbox"/> [3] Ablehnung durch Bank(en)</p> <p><input type="checkbox"/> [4] keine realistische Chance auf Kredit</p>									
<b>Zeitverlauf der Variable</b>									
1980	1981	1982	1983	1984	1985	1986	1987	1988	1989
1990	1991	1992	1993	1994	1995	1996	1997	1998	1999
2000	2001	2002	2003	2004	2005	2006	2007	2008	2009
2010	2011	2012	2013	2014	2015	2016	2017	2018	2019
2020	2021	2022	2023	2024	2025	2026	2027	2028	2029

Nr.	Name	Label	Erhebungszeitraum	Erhebungsrhythmus
3.66)	han_credituse1	financing of ongoing operating resources	Ost und West 06/2016	einmalig

**Wortlaut der Frage**

06/2016		Beschreibung der Variable							
<p>Was war der Verwendungszweck des zuletzt von Ihnen verhandelten Kredits?</p> <p><input type="checkbox"/> Finanzierung laufender Kreditmittel [1]</p>									
<b>Zeitverlauf der Variable</b>									
1980	1981	1982	1983	1984	1985	1986	1987	1988	1989
1990	1991	1992	1993	1994	1995	1996	1997	1998	1999
2000	2001	2002	2003	2004	2005	2006	2007	2008	2009
2010	2011	2012	2013	2014	2015	2016	2017	2018	2019
2020	2021	2022	2023	2024	2025	2026	2027	2028	2029

Nr.	Name	Label	Erhebungszeitraum	Erhebungsrhythmus
3.67)	han_credituse2	financing of an investment	Ost und West 06/2016	einmalig

**Wortlaut der Frage**

06/2016		Beschreibung der Variable
<p>Was war der Verwendungszweck des zuletzt von Ihnen verhandelten Kredits?</p> <p><input type="checkbox"/></p>		

Finanzierung einer Investition		[1]
--------------------------------	--	-----

**Zeitverlauf der Variable**

1980	1981	1982	1983	1984	1985	1986	1987	1988	1989
1990	1991	1992	1993	1994	1995	1996	1997	1998	1999
2000	2001	2002	2003	2004	2005	2006	2007	2008	2009
2010	2011	2012	2013	2014	2015	2016	2017	2018	2019
2020	2021	2022	2023	2024	2025	2026	2027	2028	2029

Nr.	Name	Label	Erhebungszeitraum	Erhebungsrhythmus
3.68)	han_credituse3	other financing	Ost und West 06/2016	einmalig

**Wortlaut der Frage**

06/2016 Was war der Verwendungszweck des zuletzt von Ihnen verhandelten Kredits?  Sonstiges [1]	Beschreibung der Variable
--	---------------------------

**Zeitverlauf der Variable**

1980	1981	1982	1983	1984	1985	1986	1987	1988	1989
1990	1991	1992	1993	1994	1995	1996	1997	1998	1999
2000	2001	2002	2003	2004	2005	2006	2007	2008	2009
2010	2011	2012	2013	2014	2015	2016	2017	2018	2019
2020	2021	2022	2023	2024	2025	2026	2027	2028	2029

Nr.	Name	Label	Erhebungszeitraum	Erhebungsrhythmus
3.69)	han_ontrad_yn	online trade: trading online	Ost und West 08/2016	einmalig

**Wortlaut der Frage**

08/2016 <b>Sonderfrage zum Online-Handel</b> Vermarkten Sie ihre Waren neben dem stationären Geschäft auch über einen eigenen Online-Shop oder über andere Plattformen eines Drittanbieters?  ja [1] <input type="checkbox"/> nein [2] <input type="checkbox"/>	Beschreibung der Variable
---	---------------------------

**Zeitverlauf der Variable**

1980	1981	1982	1983	1984	1985	1986	1987	1988	1989
1990	1991	1992	1993	1994	1995	1996	1997	1998	1999
2000	2001	2002	2003	2004	2005	2006	2007	2008	2009

2010	2011	2012	2013	2014	2015	2016	2017	2018	2019
						WEST OST			
2020	2021	2022	2023	2024	2025	2026	2027	2028	2029

Nr.	Name	Label	Erhebungszeitraum	Erhebungsrhythmus
3.70)	han_ontrad_plat	online trade platform	Ost und West 08/2016	einmalig

**Wortlaut der Frage**

08/2016	Beschreibung der Variable
<p><b>Sonderfrage zum Online-Handel</b> Vermarkten Sie ihre Waren neben dem stationären Geschäft auch über einen eigenen Online-Shop oder über andere Plattformen eines Drittanbieters?</p> <p><b>Wenn Ja:</b></p> <p><input type="checkbox"/> [1] eigener Online-Shop</p> <p><input type="checkbox"/> [2] eigener Online-Shop sowie auf weiteren Online-Plattformen</p> <p><input type="checkbox"/> [3] ausschließlich über andere Online-Plattformen (kein eigener Online-Shop vorhanden)</p>	

**Zeitverlauf der Variable**

1980	1981	1982	1983	1984	1985	1986	1987	1988	1989
1990	1991	1992	1993	1994	1995	1996	1997	1998	1999
2000	2001	2002	2003	2004	2005	2006	2007	2008	2009
2010	2011	2012	2013	2014	2015	2016	2017	2018	2019
						WEST OST			
2020	2021	2022	2023	2024	2025	2026	2027	2028	2029

Nr.	Name	Label	Erhebungszeitraum	Erhebungsrhythmus
3.71)	han_ontrad_share	online trade share online trade of total revenue	Ost und West 08/2016	einmalig

**Wortlaut der Frage**

08/2016	Beschreibung der Variable
<p><b>Sonderfrage zum Online-Handel</b> Vermarkten Sie ihre Waren neben dem stationären Geschäft auch über einen eigenen Online-Shop oder über andere Plattformen eines Drittanbieters?</p> <p><b>Wenn Ja:</b></p> <p>Gemessen am Gesamtumsatz, wie hoch schätzen Sie bei sich den Anteil des Online-Handels?</p> <p><input type="checkbox"/> [1] &lt;20%</p> <p><input type="checkbox"/> [2] 20-40%</p> <p><input type="checkbox"/> [3] 40-60%</p> <p><input type="checkbox"/> [4] 60-80%</p> <p><input type="checkbox"/> [5] &gt;80%</p>	

**Zeitverlauf der Variable**

1980	1981	1982	1983	1984	1985	1986	1987	1988	1989
1990	1991	1992	1993	1994	1995	1996	1997	1998	1999
2000	2001	2002	2003	2004	2005	2006	2007	2008	2009

2010	2011	2012	2013	2014	2015	2016	2017	2018	2019
2020	2021	2022	2023	2024	2025	2026	2027	2028	2029

Nr.	Name	Label	Erhebungszeitraum	Erhebungsrhythmus
3.72)	han_ontrad_plan	online trade: planned within 12 months	Ost und West 08/2016	einmalig

**Wortlaut der Frage**

08/2016	Beschreibung der Variable
<p><b>Sonderfrage zum Online-Handel</b> Vermarkten Sie ihre Waren neben dem stationären Geschäft auch über einen eigenen Online-Shop oder über andere Plattformen eines Drittanbieters?</p> <p><b>Wenn Nein:</b> Planen Sie in den nächsten 12 Monaten den Online-Vertrieb einzuführen?</p> <p>ja [1] <input type="text"/>      nein [2] <input type="text"/></p>	

**Zeitverlauf der Variable**

1980	1981	1982	1983	1984	1985	1986	1987	1988	1989
1990	1991	1992	1993	1994	1995	1996	1997	1998	1999
2000	2001	2002	2003	2004	2005	2006	2007	2008	2009
2010	2011	2012	2013	2014	2015	2016	2017	2018	2019
2020	2021	2022	2023	2024	2025	2026	2027	2028	2029

Nr.	Name	Label	Erhebungszeitraum	Erhebungsrhythmus
3.73)	han_midmanager	mid tier: more than 4 managers	Ost und West 09/2016	einmalig

**Wortlaut der Frage**

09/2016	Beschreibung der Variable
<p><b>Mittelstand</b> Hat ihr Unternehmen mehr als 4 Geschäftsführer?</p> <p>ja [1] <input type="text"/>      nein [2] <input type="text"/></p>	

**Zeitverlauf der Variable**

1980	1981	1982	1983	1984	1985	1986	1987	1988	1989
1990	1991	1992	1993	1994	1995	1996	1997	1998	1999
2000	2001	2002	2003	2004	2005	2006	2007	2008	2009
2010	2011	2012	2013	2014	2015	2016	2017	2018	2019
2020	2021	2022	2023	2024	2025	2026	2027	2028	2029

Nr.	Name	Label	Erhebungszeitraum	Erhebungsrhythmus
-----	------	-------	-------------------	-------------------

3.74) **han\_midmanshare** mid tier: at least one manager has shares Ost und West 09/2016 einmalig

**Wortlaut der Frage**

<p>09/2016</p> <p><b>Mittelstand</b> Hält mindestens einer der Geschäftsführer Anteile am Unternehmen?</p> <p>ja [1] <input type="text"/> nein [2] <input type="text"/></p>	Beschreibung der Variable
---	---------------------------

**Zeitverlauf der Variable**

1980	1981	1982	1983	1984	1985	1986	1987	1988	1989
1990	1991	1992	1993	1994	1995	1996	1997	1998	1999
2000	2001	2002	2003	2004	2005	2006	2007	2008	2009
2010	2011	2012	2013	2014	2015	2016	2017	2018	2019
2020	2021	2022	2023	2024	2025	2026	2027	2028	2029

Nr.	Name	Label	Erhebungszeitraum	Erhebungsrhythmus
-----	------	-------	-------------------	-------------------

3.75) **han\_midyes** mid tier: company rated as mid tier Ost und West 09/2016 einmalig

**Wortlaut der Frage**

<p>09/2016</p> <p><b>Mittelstand</b> Würden Sie Ihr Unternehmen als "mittelständisches" Unternehmen bezeichnen?</p> <p>ja [1] <input type="text"/> nein [2] <input type="text"/></p>	Beschreibung der Variable
--	---------------------------

**Zeitverlauf der Variable**

1980	1981	1982	1983	1984	1985	1986	1987	1988	1989
1990	1991	1992	1993	1994	1995	1996	1997	1998	1999
2000	2001	2002	2003	2004	2005	2006	2007	2008	2009
2010	2011	2012	2013	2014	2015	2016	2017	2018	2019
2020	2021	2022	2023	2024	2025	2026	2027	2028	2029

Nr.	Name	Label	Erhebungszeitraum	Erhebungsrhythmus
-----	------	-------	-------------------	-------------------

3.76) **han\_ontrad\_inf** online trade: influence on business Ost und West 10/2016 einmalig

**Wortlaut der Frage**

<p>10/2016</p> <p><b>Online-Handel</b> Wie schätzen sie den Einfluss des Online-Handels auf ihr Geschäft ein?</p> <p><input type="text"/> [1] positiver Einfluss</p> <p><input type="text"/> [2] kein Einfluss</p> <p><input type="text"/> [3] geschäftsmindernd</p> <p><input type="text"/> [4] geschäftsfährdend</p>	Beschreibung der Variable
--	---------------------------

Zeitverlauf der Variable

1980	1981	1982	1983	1984	1985	1986	1987	1988	1989
1990	1991	1992	1993	1994	1995	1996	1997	1998	1999
2000	2001	2002	2003	2004	2005	2006	2007	2008	2009
2010	2011	2012	2013	2014	2015	2016	2017	2018	2019
2020	2021	2022	2023	2024	2025	2026	2027	2028	2029

Nr.	Name	Label	Erhebungszeitraum	Erhebungsrhythmus
3.77)	han_credit2_1	credit seeking	Ost und West ab 03/2017	März, Juni, September, Dezember

Wortlaut der Frage

<p>03/2017</p> <p>Wir haben in den vergangenen 3 Monaten Kreditverhandlungen mit Banken durchgeführt</p> <p style="text-align: center;">ja [1] <input type="checkbox"/>      nein [2] <input type="checkbox"/></p>	Beschreibung der Variable
--	---------------------------

Zeitverlauf der Variable

1980	1981	1982	1983	1984	1985	1986	1987	1988	1989
1990	1991	1992	1993	1994	1995	1996	1997	1998	1999
2000	2001	2002	2003	2004	2005	2006	2007	2008	2009
2010	2011	2012	2013	2014	2015	2016	2017	2018	2019
2020	2021	2022	2023	2024	2025	2026	2027	2028	2029

Nr.	Name	Label	Erhebungszeitraum	Erhebungsrhythmus
3.78)	han_credit2_2	credit allocation	Ost und West ab 03/2017	März, Juni, September, Dezember

Wortlaut der Frage

<p>03/2017 bis 06/2018</p> <p>Wir haben in den vergangenen 3 Monaten Kreditverhandlungen mit Banken durchgeführt</p> <p style="text-align: center;">ja <input checked="" type="checkbox"/></p> <p>Die Banken verhielten sich dabei</p> <p style="text-align: center;"><input type="checkbox"/> [1] entgegenkommen  <input type="checkbox"/> [2] normal  <input type="checkbox"/> [3] zurückhaltend</p>	Beschreibung der Variable
<p>ab 09/2018</p> <p>Wir haben in den vergangenen 3 Monaten Kreditverhandlungen mit Banken durchgeführt</p> <p>Wenn ja, die Banken verhielten sich dabei</p> <p style="text-align: center;"><input type="checkbox"/> [1] entgegenkommen  <input type="checkbox"/> [2] normal  <input type="checkbox"/> [3] zurückhaltend</p>	

Zeitverlauf der Variable



1980	1981	1982	1983	1984	1985	1986	1987	1988	1989
1990	1991	1992	1993	1994	1995	1996	1997	1998	1999
2000	2001	2002	2003	2004	2005	2006	2007	2008	2009
2010	2011	2012	2013	2014	2015	2016	2017	2018	2019
							WEST		
							OST		
2020	2021	2022	2023	2024	2025	2026	2027	2028	2029

Nr.	Name	Label	Erhebungszeitraum	Erhebungsrhythmus
3.79)	han_credit2_3	reasons for not credit seeking	Ost und West ab 03/2017	März, Juni, September, Dezember

**Wortlaut der Frage**

Zeitraum	Frage	Beschreibung der Variable
03/2017-06/2017	Wir haben in den vergangenen 3 Monaten Kreditverhandlungen mit Banken durchgeführt nein <input type="checkbox"/> <input type="checkbox"/> [1] kein Kreditbedarf <input type="checkbox"/> [2] andere Gründe	
09/2017 - 06/2018	Wir haben in den vergangenen 3 Monaten Kreditverhandlungen mit Banken durchgeführt nein <input type="checkbox"/> <input type="checkbox"/> [1] kein Bedarf an einem Bankkredit <input type="checkbox"/> [2] andere Gründe	
seit 09/2018	Wir haben in den vergangenen 3 Monaten Kreditverhandlungen mit Banken durchgeführt <b>Wenn nein:</b> <input type="checkbox"/> [1] kein Bedarf an einem Bankkredit <input type="checkbox"/> [2] andere Gründe	

**Zeitverlauf der Variable**

1980	1981	1982	1983	1984	1985	1986	1987	1988	1989
1990	1991	1992	1993	1994	1995	1996	1997	1998	1999
2000	2001	2002	2003	2004	2005	2006	2007	2008	2009
2010	2011	2012	2013	2014	2015	2016	2017	2018	2019
							WEST		
							OST		
2020	2021	2022	2023	2024	2025	2026	2027	2028	2029

Nr.	Name	Label	Erhebungszeitraum	Erhebungsrhythmus
3.80)	han_negint	confronted with negative interest rates	West und Ost 6/2017	einmalig

**Wortlaut der Frage**

Zeitraum	Frage	Beschreibung der Variable
Jun 17	Wurden Sie von mindestens einer Ihrer Banken mit Negativzinsen auf Einlagen konfrontiert? <input type="checkbox"/> Ja [1] <input type="checkbox"/> Nein [2]	nur online

Zeitverlauf der Variable									
1980	1981	1982	1983	1984	1985	1986	1987	1988	1989
1990	1991	1992	1993	1994	1995	1996	1997	1998	1999
2000	2001	2002	2003	2004	2005	2006	2007	2008	2009
2010	2011	2012	2013	2014	2015	2016	2017	2018	2019
2020	2021	2022	2023	2024	2025	2026	2027	2028	2029

Nr.	Name	Label	Erhebungszeitraum	Erhebungsrhythmus
3.81)	han_negint_noact	negative interest actions: none	West und Ost 6/2017	einmalig

Wortlaut der Frage

<p>Jun 17</p> <p>Wurden Sie von mindestens einer Ihrer Banken mit Negativzinsen auf Einlagen konfrontiert?</p> <p>Wenn Ja</p> <p>Welche Maßnahmen haben Sie ergriffen, um die Zahlung von Negativzinsen zu vermeiden? [Mehrfachnennungen möglich]</p> <table border="1" style="margin-left: 20px;"> <tr> <td>Keine Maßnahmen ergriffen - Negativzins akzeptiert</td> <td>Ja [1]</td> </tr> </table>	Keine Maßnahmen ergriffen - Negativzins akzeptiert	Ja [1]	<p>Beschreibung der Variable</p> <p>nur online</p>
Keine Maßnahmen ergriffen - Negativzins akzeptiert	Ja [1]		

Zeitverlauf der Variable									
1980	1981	1982	1983	1984	1985	1986	1987	1988	1989
1990	1991	1992	1993	1994	1995	1996	1997	1998	1999
2000	2001	2002	2003	2004	2005	2006	2007	2008	2009
2010	2011	2012	2013	2014	2015	2016	2017	2018	2019
2020	2021	2022	2023	2024	2025	2026	2027	2028	2029

Nr.	Name	Label	Erhebungszeitraum	Erhebungsrhythmus
3.82)	han_negint_agree	negative interest actions: bank agreements	West und Ost 6/2017	einmalig

Wortlaut der Frage

<p>Jun 17</p> <p>Wurden Sie von mindestens einer Ihrer Banken mit Negativzinsen auf Einlagen konfrontiert?</p> <p>Wenn Ja</p> <p>Welche Maßnahmen haben Sie ergriffen, um die Zahlung von Negativzinsen zu vermeiden? [Mehrfachnennungen möglich]</p> <table border="1" style="margin-left: 20px;"> <tr> <td>Verhandlung mit der Bank</td> <td>Ja [1]</td> </tr> </table>	Verhandlung mit der Bank	Ja [1]	<p>Beschreibung der Variable</p> <p>nur online</p>
Verhandlung mit der Bank	Ja [1]		

Zeitverlauf der Variable

1980	1981	1982	1983	1984	1985	1986	1987	1988	1989
1990	1991	1992	1993	1994	1995	1996	1997	1998	1999
2000	2001	2002	2003	2004	2005	2006	2007	2008	2009
2010	2011	2012	2013	2014	2015	2016	2017	2018	2019
2020	2021	2022	2023	2024	2025	2026	2027	2028	2029

Nr.	Name	Label	Erhebungszeitraum	Erhebungsrhythmus
3.83)	han_negint_change	negative interest actions : change of bank	West und Ost 6/2017	einmalig

Wortlaut der Frage

<p>Jun 17</p> <p>Wurden Sie von mindestens einer Ihrer Banken mit Negativzinsen auf Einlagen konfrontiert?</p> <p>Wenn Ja</p> <p>Welche Maßnahmen haben Sie ergriffen, um die Zahlung von Negativzinsen zu vermeiden? [Mehrfachnennungen möglich]</p> <table border="1"> <tr> <td>Wechsel zu einer anderen Bank, die (noch) keine Negativzinsen verlangt</td> <td>Ja [1]</td> </tr> </table>	Wechsel zu einer anderen Bank, die (noch) keine Negativzinsen verlangt	Ja [1]	Beschreibung der Variable
Wechsel zu einer anderen Bank, die (noch) keine Negativzinsen verlangt	Ja [1]		
	nur online		

Zeitverlauf der Variable

1980	1981	1982	1983	1984	1985	1986	1987	1988	1989
1990	1991	1992	1993	1994	1995	1996	1997	1998	1999
2000	2001	2002	2003	2004	2005	2006	2007	2008	2009
2010	2011	2012	2013	2014	2015	2016	2017	2018	2019
2020	2021	2022	2023	2024	2025	2026	2027	2028	2029

Nr.	Name	Label	Erhebungszeitraum	Erhebungsrhythmus
3.84)	han_negint_inc	negative interest actions : increase of cash	West und Ost 6/2017	einmalig

Wortlaut der Frage

<p>Jun 17</p> <p>Wurden Sie von mindestens einer Ihrer Banken mit Negativzinsen auf Einlagen konfrontiert?</p> <p>Wenn Ja</p> <p>Welche Maßnahmen haben Sie ergriffen, um die Zahlung von Negativzinsen zu vermeiden? [Mehrfachnennungen möglich]</p> <table border="1"> <tr> <td>Erhöhung der Bargeldhaltung</td> <td>Ja [1]</td> </tr> </table>	Erhöhung der Bargeldhaltung	Ja [1]	Beschreibung der Variable
Erhöhung der Bargeldhaltung	Ja [1]		
	nur online		

Zeitverlauf der Variable

1980	1981	1982	1983	1984	1985	1986	1987	1988	1989
1990	1991	1992	1993	1994	1995	1996	1997	1998	1999

2000	2001	2002	2003	2004	2005	2006	2007	2008	2009
2010	2011	2012	2013	2014	2015	2016	2017	2018	2019
2020	2021	2022	2023	2024	2025	2026	2027	2028	2029

Nr.	Name	Label	Erhebungszeitraum	Erhebungsrhythmus
3.85)	han_negint_redas	negative interest actions: redeployment in other financial assets and settlement of	West und Ost 6/2017	einmalig

Wortlaut der Frage

<p>Jun 17</p> <p>Wurden Sie von mindestens einer Ihrer Banken mit Negativzinsen auf Einlagen konfrontiert?</p> <p>Wenn Ja</p> <p>Welche Maßnahmen haben Sie ergriffen, um die Zahlung von Negativzinsen zu vermeiden? [Mehrfachnennungen möglich]</p> <table border="1"> <tr> <td>Umschichtung in andere Finanzanlagen sowie Rückzahlung von Krediten</td> <td>Ja [1]</td> </tr> </table>	Umschichtung in andere Finanzanlagen sowie Rückzahlung von Krediten	Ja [1]	<p>Beschreibung der Variable</p> <p>nur online</p>
Umschichtung in andere Finanzanlagen sowie Rückzahlung von Krediten	Ja [1]		

Zeitverlauf der Variable

1980	1981	1982	1983	1984	1985	1986	1987	1988	1989
1990	1991	1992	1993	1994	1995	1996	1997	1998	1999
2000	2001	2002	2003	2004	2005	2006	2007	2008	2009
2010	2011	2012	2013	2014	2015	2016	2017	2018	2019
2020	2021	2022	2023	2024	2025	2026	2027	2028	2029

Nr.	Name	Label	Erhebungszeitraum	Erhebungsrhythmus
3.86)	han_negint_redasint	negative interest actions: redeployment of assets within company	West und Ost 6/2017	einmalig

Wortlaut der Frage

<p>Jun 17</p> <p>Wurden Sie von mindestens einer Ihrer Banken mit Negativzinsen auf Einlagen konfrontiert?</p> <p>Wenn Ja</p> <p>Welche Maßnahmen haben Sie ergriffen, um die Zahlung von Negativzinsen zu vermeiden? [Mehrfachnennungen möglich]</p> <table border="1"> <tr> <td>Umschichtung des Guthabens innerhalb der Unternehmensbereiche</td> <td>Ja [1]</td> </tr> </table>	Umschichtung des Guthabens innerhalb der Unternehmensbereiche	Ja [1]	<p>Beschreibung der Variable</p> <p>nur online</p>
Umschichtung des Guthabens innerhalb der Unternehmensbereiche	Ja [1]		

Zeitverlauf der Variable

1980	1981	1982	1983	1984	1985	1986	1987	1988	1989
1990	1991	1992	1993	1994	1995	1996	1997	1998	1999
2000	2001	2002	2003	2004	2005	2006	2007	2008	2009

2010	2011	2012	2013	2014	2015	2016	2017	2018	2019
							WEST OST		
2020	2021	2022	2023	2024	2025	2026	2027	2028	2029

Nr.	Name	Label	Erhebungszeitraum	Erhebungsrhythmus
3.87)	han_negint_inv	negative interest actions: investing or preponing (additional) investments	West und Ost 6/2017	einmalig

**Wortlaut der Frage**

<p>Jun 17</p> <p>Wurden Sie von mindestens einer Ihrer Banken mit Negativzinsen auf Einlagen konfrontiert?</p> <p>Wenn Ja</p> <p>Welche Maßnahmen haben Sie ergriffen, um die Zahlung von Negativzinsen zu vermeiden? [Mehrfachnennungen möglich]</p> <table border="1"> <tr> <td>Durchführen oder Vorziehen von (zusätzlichen) Investitionen</td> <td>Ja [1]</td> </tr> </table>	Durchführen oder Vorziehen von (zusätzlichen) Investitionen	Ja [1]	<p>Beschreibung der Variable</p> <p>nur online</p>
Durchführen oder Vorziehen von (zusätzlichen) Investitionen	Ja [1]		

**Zeitverlauf der Variable**

1980	1981	1982	1983	1984	1985	1986	1987	1988	1989
1990	1991	1992	1993	1994	1995	1996	1997	1998	1999
2000	2001	2002	2003	2004	2005	2006	2007	2008	2009
2010	2011	2012	2013	2014	2015	2016	2017	2018	2019
							WEST OST		
2020	2021	2022	2023	2024	2025	2026	2027	2028	2029

Nr.	Name	Label	Erhebungszeitraum	Erhebungsrhythmus
3.88)	han_negint_oth	negative interest actions: other	West und Ost 6/2017	einmalig

**Wortlaut der Frage**

<p>Jun 17</p> <p>Wurden Sie von mindestens einer Ihrer Banken mit Negativzinsen auf Einlagen konfrontiert?</p> <p>Wenn Ja</p> <p>Welche Maßnahmen haben Sie ergriffen, um die Zahlung von Negativzinsen zu vermeiden? [Mehrfachnennungen möglich]</p> <table border="1"> <tr> <td>Andere: bitte spezifizieren</td> <td>Ja [1]</td> </tr> </table>	Andere: bitte spezifizieren	Ja [1]	<p>Beschreibung der Variable</p> <p>nur online</p>
Andere: bitte spezifizieren	Ja [1]		

**Zeitverlauf der Variable**

1980	1981	1982	1983	1984	1985	1986	1987	1988	1989
1990	1991	1992	1993	1994	1995	1996	1997	1998	1999
2000	2001	2002	2003	2004	2005	2006	2007	2008	2009
2010	2011	2012	2013	2014	2015	2016	2017	2018	2019
							WEST OST		
2020	2021	2022	2023	2024	2025	2026	2027	2028	2029

--	--	--	--	--	--

Nr.	Name	Label	Erhebungszeitraum	Erhebungsrhythmus
3.89)	han_negint_burden	burden of negative interest rates on profit situation	West und Ost 6/2017	einmalig

**Wortlaut der Frage**

<p>Jun 17</p> <p>Alles in allem belastet die Negativzinsproblematik unsere Ertragslage</p> <table border="1" style="margin-left: auto; margin-right: auto;"> <tr> <td style="text-align: center;">stark [1]</td> <td style="text-align: center;">mittelstark [2]</td> <td style="text-align: center;">unwesentlich oder gar nicht [3]</td> </tr> <tr> <td style="text-align: center;"> </td> <td style="text-align: center;"> </td> <td style="text-align: center;"> </td> </tr> </table>	stark [1]	mittelstark [2]	unwesentlich oder gar nicht [3]				<p>Beschreibung der Variable</p> <p>nur online</p>
stark [1]	mittelstark [2]	unwesentlich oder gar nicht [3]					

**Zeitverlauf der Variable**

1980	1981	1982	1983	1984	1985	1986	1987	1988	1989
1990	1991	1992	1993	1994	1995	1996	1997	1998	1999
2000	2001	2002	2003	2004	2005	2006	2007	2008	2009
2010	2011	2012	2013	2014	2015	2016	2017	2018	2019
2020	2021	2022	2023	2024	2025	2026	2027	2028	2029

Nr.	Name	Label	Erhebungszeitraum	Erhebungsrhythmus
3.90)	han_negint_banks	number of relationship banks	West und Ost 6/2017	einmalig

**Wortlaut der Frage**

<p>Jun 17</p> <p>Wurden Sie von mindestens einer Ihrer Banken mit Negativzinsen auf Einlagen konfrontiert?</p> <p>Wenn Nein</p> <p>Wie viele Banken bezeichnen Sie insgesamt als Ihre Hausbank?</p> <table border="1" style="margin-left: auto; margin-right: auto;"> <tr> <td style="text-align: center;">0 [0]</td> <td style="text-align: center;">1 [1]</td> <td style="text-align: center;">2 [2]</td> <td style="text-align: center;">3 [3]</td> <td style="text-align: center;">4 [4]</td> <td style="text-align: center;">Mehr als 4 [5]</td> </tr> <tr> <td style="text-align: center;"> </td> <td style="text-align: center;"> </td> <td style="text-align: center;"> </td> <td style="text-align: center;"> </td> <td style="text-align: center;"> </td> <td style="text-align: center;"> </td> </tr> </table>	0 [0]	1 [1]	2 [2]	3 [3]	4 [4]	Mehr als 4 [5]							<p>Beschreibung der Variable</p> <p>nur online</p>
0 [0]	1 [1]	2 [2]	3 [3]	4 [4]	Mehr als 4 [5]								

**Zeitverlauf der Variable**

1980	1981	1982	1983	1984	1985	1986	1987	1988	1989
1990	1991	1992	1993	1994	1995	1996	1997	1998	1999
2000	2001	2002	2003	2004	2005	2006	2007	2008	2009
2010	2011	2012	2013	2014	2015	2016	2017	2018	2019
2020	2021	2022	2023	2024	2025	2026	2027	2028	2029

Nr.	Name	Label	Erhebungszeitraum	Erhebungsrhythmus
3.91)	han_ustax_sales	tax reform: percentage sales in US	West und Ost 3/2018	einmalig

**Wortlaut der Frage**

Mrz 18

**Steuerreform in den USA**

Wie viel Prozent des Umsatzes erzielt ihr Unternehmen in den USA?

\_\_\_\_\_ %

Beschreibung der Variable

Zeitverlauf der Variable

1980	1981	1982	1983	1984	1985	1986	1987	1988	1989
1990	1991	1992	1993	1994	1995	1996	1997	1998	1999
2000	2001	2002	2003	2004	2005	2006	2007	2008	2009
2010	2011	2012	2013	2014	2015	2016	2017	2018	2019
2020	2021	2022	2023	2024	2025	2026	2027	2028	2029

WEST  
OST

Nr.	Name	Label	Erhebungszeitraum	Erhebungsrhythmus
3.92)	han_ustax_competition	tax reform: competition with US-companies	West und Ost 3/2018	einmalig

Wortlaut der Frage

Mrz 18

**Steuerreform in den USA**

Wie steht ihr Unternehmen im Wettbewerb mit Unternehmen aus den USA?

stark [1]	mittel [2]	gering [3]	gar nicht [4]
-----------	------------	------------	---------------

Beschreibung der Variable

Zeitverlauf der Variable

1980	1981	1982	1983	1984	1985	1986	1987	1988	1989
1990	1991	1992	1993	1994	1995	1996	1997	1998	1999
2000	2001	2002	2003	2004	2005	2006	2007	2008	2009
2010	2011	2012	2013	2014	2015	2016	2017	2018	2019
2020	2021	2022	2023	2024	2025	2026	2027	2028	2029

WEST  
OST

Nr.	Name	Label	Erhebungszeitraum	Erhebungsrhythmus
3.93)	han_ustax_shortterm	tax reform: tax burden short term	West und Ost 3/2018	einmalig

Wortlaut der Frage

Mrz 18

**Steuerreform in den USA**

Die steuerliche Belastung Ihres Unternehmens wird durch die US-Steuerreform

Kurzfristig	verringert [1]	gleich bleiben [2]	steigen [3]
-------------	----------------	--------------------	-------------

Beschreibung der Variable

Zeitverlauf der Variable

1980	1981	1982	1983	1984	1985	1986	1987	1988	1989
1990	1991	1992	1993	1994	1995	1996	1997	1998	1999
2000	2001	2002	2003	2004	2005	2006	2007	2008	2009
2010	2011	2012	2013	2014	2015	2016	2017	2018	2019
2020	2021	2022	2023	2024	2025	2026	2027	2028	2029

Nr.	Name	Label	Erhebungszeitraum	Erhebungsrhythmus
3.94)	han_ustax_longterm	tax reform: tax burden long term	West und Ost 3/2018	einmalig

Wortlaut der Frage

Mrz 18	Beschreibung der Variable				
<p><b>Steuerreform in den USA</b></p> <p>Die steuerliche Belastung Ihres Unternehmens wird durch die US-Steuerreform</p> <table border="1"> <tr> <td>Langfristig</td> <td>verringert [1]</td> <td>gleich bleiben [2]</td> <td>steigen [3]</td> </tr> </table>	Langfristig	verringert [1]	gleich bleiben [2]	steigen [3]	
Langfristig	verringert [1]	gleich bleiben [2]	steigen [3]		

Zeitverlauf der Variable

1980	1981	1982	1983	1984	1985	1986	1987	1988	1989
1990	1991	1992	1993	1994	1995	1996	1997	1998	1999
2000	2001	2002	2003	2004	2005	2006	2007	2008	2009
2010	2011	2012	2013	2014	2015	2016	2017	2018	2019
2020	2021	2022	2023	2024	2025	2026	2027	2028	2029

Nr.	Name	Label	Erhebungszeitraum	Erhebungsrhythmus
3.95)	han_ustax_export	tax reform: reaction export	West und Ost 3/2018	einmalig

Wortlaut der Frage

Mrz 18	Beschreibung der Variable				
<p><b>Steuerreform in den USA</b></p> <p>Wie werden Sie als Unternehmen auf die US-Steuerreform reagieren?</p> <table border="1"> <tr> <td>Exporte in die USA</td> <td>verringern [1]</td> <td>unverändert lassen[2]</td> <td>erhöhen [3]</td> </tr> </table>	Exporte in die USA	verringern [1]	unverändert lassen[2]	erhöhen [3]	
Exporte in die USA	verringern [1]	unverändert lassen[2]	erhöhen [3]		

Zeitverlauf der Variable

1980	1981	1982	1983	1984	1985	1986	1987	1988	1989
1990	1991	1992	1993	1994	1995	1996	1997	1998	1999
2000	2001	2002	2003	2004	2005	2006	2007	2008	2009



2010	2011	2012	2013	2014	2015	2016	2017	2018	2019
								WEST OST	
2020	2021	2022	2023	2024	2025	2026	2027	2028	2029

Nr.	Name	Label	Erhebungszeitraum	Erhebungsrhythmus
3.96)	han_ustax_import	tax reform: reaction import	West und Ost 3/2018	einmalig

Wortlaut der Frage

<p>Mrz 18</p> <p><b>Steuerreform in den USA</b></p> <p>Wie werden Sie als Unternehmen auf die US-Steuerreform reagieren?</p> <table border="1"> <tr> <td>Importe aus den USA</td> <td>verringern [1]</td> <td>unverändert lassen[2]</td> <td>erhöhen [3]</td> </tr> <tr> <td></td> <td></td> <td></td> <td></td> </tr> </table>	Importe aus den USA	verringern [1]	unverändert lassen[2]	erhöhen [3]					Beschreibung der Variable
Importe aus den USA	verringern [1]	unverändert lassen[2]	erhöhen [3]						

Zeitverlauf der Variable

1980	1981	1982	1983	1984	1985	1986	1987	1988	1989
1990	1991	1992	1993	1994	1995	1996	1997	1998	1999
2000	2001	2002	2003	2004	2005	2006	2007	2008	2009
2010	2011	2012	2013	2014	2015	2016	2017	2018	2019
								WEST OST	
2020	2021	2022	2023	2024	2025	2026	2027	2028	2029

Nr.	Name	Label	Erhebungszeitraum	Erhebungsrhythmus
3.97)	han_ustax_invus	tax reform: reaction investment in US	West und Ost 3/2018	einmalig

Wortlaut der Frage

<p>Mrz 18</p> <p><b>Steuerreform in den USA</b></p> <p>Wie werden Sie als Unternehmen auf die US-Steuerreform reagieren?</p> <table border="1"> <tr> <td>Investitionen in den USA</td> <td>verringern [1]</td> <td>unverändert lassen[2]</td> <td>erhöhen [3]</td> </tr> <tr> <td></td> <td></td> <td></td> <td></td> </tr> </table>	Investitionen in den USA	verringern [1]	unverändert lassen[2]	erhöhen [3]					Beschreibung der Variable
Investitionen in den USA	verringern [1]	unverändert lassen[2]	erhöhen [3]						

Zeitverlauf der Variable

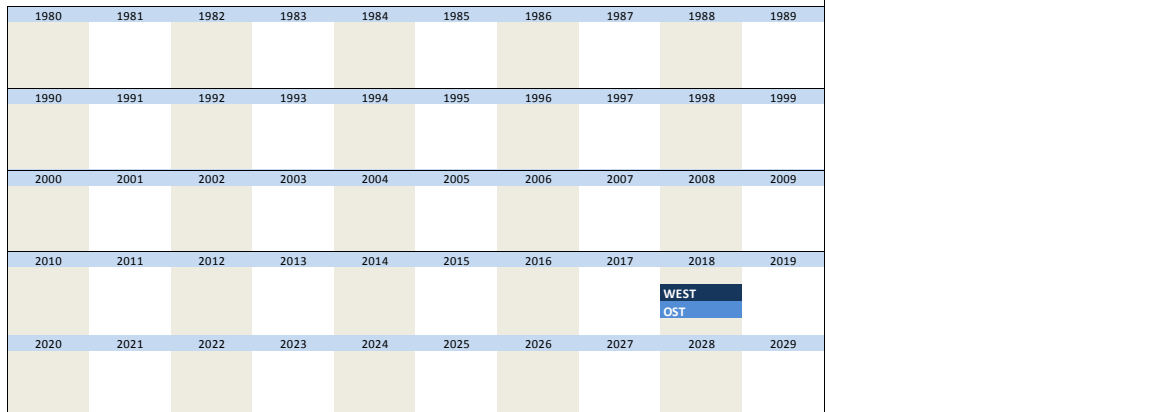
1980	1981	1982	1983	1984	1985	1986	1987	1988	1989
1990	1991	1992	1993	1994	1995	1996	1997	1998	1999
2000	2001	2002	2003	2004	2005	2006	2007	2008	2009
2010	2011	2012	2013	2014	2015	2016	2017	2018	2019
								WEST OST	
2020	2021	2022	2023	2024	2025	2026	2027	2028	2029

Nr.	Name	Label	Erhebungszeitraum	Erhebungsrhythmus
3.98)	han_ustax_invger	tax reform: reaction investment in Germany	West und Ost 3/2018	einmalig

**Wortlaut der Frage**

<p>Mrz 18</p> <p><b>Steuerreform in den USA</b></p> <p>Wie werden Sie als Unternehmen auf die US-Steuerreform reagieren?</p> <table border="1" style="margin-left: 20px;"> <tr> <td>Investitionen in Deutschland</td> <td>verringern [1]</td> <td>unverändert lassen[2]</td> <td>erhöhen [3]</td> </tr> </table>	Investitionen in Deutschland	verringern [1]	unverändert lassen[2]	erhöhen [3]	<p>Beschreibung der Variable</p>
Investitionen in Deutschland	verringern [1]	unverändert lassen[2]	erhöhen [3]		


**Zeitverlauf der Variable**



Nr.	Name	Label	Erhebungszeitraum	Erhebungsrhythmus
3.99)	han_custfreq_loc	average customer frequency last quarter - local	West ab 07/2018 Ost ab 07/2018	Jan, Apr, Juli, Okt Jan, Apr, Juli, Okt

<p>ab 07/2018</p> <p>Die <b>Kundenfrequenz</b> war im Durchschnitt des abgelaufenen Quartals...</p> <p>a) <b>Lokaler Standort</b></p> <p>hoch [1] saisonüblich [2] niedrig [3] kein lokaler Standort [4]</p>	<p>Beschreibung der Variable</p> <p>Frage wird nur im Einzelhandel gestellt</p>
--	---

**Zeitverlauf der Variable**



Nr.	Name	Label	Erhebungszeitraum	Erhebungsrhythmus
3.100)	han_custfreq_on	average customer frequency last quarter - online	West ab 07/2018 Ost ab 07/2018	Jan, Apr, Juli, Okt Jan, Apr, Juli, Okt

<p>ab 07/2018</p> <p>Die <b>Kundenfrequenz</b> war im Durchschnitt des abgelaufenen Quartals...</p> <p>a) <b>Online-Präsenz</b></p> <p>hoch [1] saisonüblich [2] niedrig [3] keine Online-Präsenz [4]</p>	<p>Beschreibung der Variable</p> <p>Frage wird nur im Einzelhandel gestellt</p>
---	---

Zeitverlauf der Variable									
1991	1992	1993	1994	1995	1996	1997	1998	1999	2000
2001	2002	2003	2004	2005	2006	2007	2008	2009	2010
2011	2012	2013	2014	2015	2016	2017	2018	2019	2020
2021	2022	2023	2024	2025	2026	2027	2028	2029	2030

Nr.	Name	Label	Erhebungszeitraum	Erhebungsrhythmus
3.101)	han_gdp1	real gdp: % change comp. last year	West und Ost 08/2018	einmalig

Wortlaut der Frage

<p>Aug 18</p> <p>Um wie viel Prozent wird sich Ihrer Einschätzung nach das <b>reale Bruttoinlandsprodukt</b> in Deutschland <b>20XX</b> im Vergleich zum Vorjahr (20Y) ändern? (Prozentangabe mit einer Nachkommastelle)</p> <p>_____%</p>	<p>Beschreibung der Variable</p> <p>XX= aktuelle Jahr YY= Vorjahr z.B. in 2018: 20XX=2018, 20YY=2017</p> <p>gehört zu gdp3 gdp4</p>
--	---

Zeitverlauf der Variable

1980	1981	1982	1983	1984	1985	1986	1987	1988	1989
1990	1991	1992	1993	1994	1995	1996	1997	1998	1999
2000	2001	2002	2003	2004	2005	2006	2007	2008	2009
2010	2011	2012	2013	2014	2015	2016	2017	2018	2019
2020	2021	2022	2023	2024	2025	2026	2027	2028	2029

Nr.	Name	Label	Erhebungszeitraum	Erhebungsrhythmus
3.102)	han_gdp2	impact economic development on business situation	West und Ost 08/2018	einmalig

Wortlaut der Frage

<p>Aug 18</p> <p>Wie wichtig ist die <b>allgemeine Konjunkturentwicklung</b> in Deutschland für die Geschäftslage Ihres Unternehmens?</p> <table border="1" style="margin-left: auto; margin-right: auto;"> <tr> <td>sehr wichtig [1]</td> <td>wichtig [2]</td> <td>bedingt wichtig [3]</td> <td>weniger wichtig [4]</td> <td>unwichtig [5]</td> </tr> </table>	sehr wichtig [1]	wichtig [2]	bedingt wichtig [3]	weniger wichtig [4]	unwichtig [5]	<p>Beschreibung der Variable</p> <p>Frage von han_vachy</p>
sehr wichtig [1]	wichtig [2]	bedingt wichtig [3]	weniger wichtig [4]	unwichtig [5]		

Zeitverlauf der Variable

1980	1981	1982	1983	1984	1985	1986	1987	1988	1989
1990	1991	1992	1993	1994	1995	1996	1997	1998	1999
2000	2001	2002	2003	2004	2005	2006	2007	2008	2009
2010	2011	2012	2013	2014	2015	2016	2017	2018	2019

								WEST OST	
2020	2021	2022	2023	2024	2025	2026	2027	2028	2029

Nr.	Name	Label	Erhebungszeitraum	Erhebungsrhythmus
3.103)	han_found	founding year	West und Ost 09/2018	einmalig

Wortlaut der Frage

Sep 18  In welchem Jahr wurde Ihr Unternehmen / Betrieb gegründet?  _____	Beschreibung der Variable
---	---------------------------

Zeitverlauf der Variable

1980	1981	1982	1983	1984	1985	1986	1987	1988	1989
1990	1991	1992	1993	1994	1995	1996	1997	1998	1999
2000	2001	2002	2003	2004	2005	2006	2007	2008	2009
2010	2011	2012	2013	2014	2015	2016	2017	2018	2019
							WEST OST		
2020	2021	2022	2023	2024	2025	2026	2027	2028	2029

Nr.	Name	Label	Erhebungszeitraum	Erhebungsrhythmus
3.104)	han_forsales	sales: % in foreign country	West und Ost 09/2018	einmalig

Wortlaut der Frage

Sep 18  Wie viel Prozent Ihres Umsatzes erzielt Ihr Unternehmen / Betrieb im Ausland?  _____	Beschreibung der Variable
--	---------------------------

Zeitverlauf der Variable

1980	1981	1982	1983	1984	1985	1986	1987	1988	1989
1990	1991	1992	1993	1994	1995	1996	1997	1998	1999
2000	2001	2002	2003	2004	2005	2006	2007	2008	2009
2010	2011	2012	2013	2014	2015	2016	2017	2018	2019
							WEST OST		
2020	2021	2022	2023	2024	2025	2026	2027	2028	2029

Nr.	Name	Label	Erhebungszeitraum	Erhebungsrhythmus
3.105)	han_invit_dj	investment in Software/database this year	West und Ost ab 11/2018	Mai, November

Wortlaut der Frage

Nov 18  <b>Sonderfrage Investitionen</b> (nur im Mai und im November)	Beschreibung der Variable  20XX = vorangegangenes Jahr 20WW =aktuelles Jahr
--	--

Unsere <b>Investitionen</b> sind <b>im laufenden Jahr</b> (20WW gegenüber 20XX)	Gesamtinvestitionen
	-Software/ Datenbanken
	+ [1]
	= [2]
	- [3]

3.35) han\_invest\_lj  
3.36) han\_invcon\_lj  
3.37) han\_inveq\_lj  
3.38) han\_invest\_dj  
3.39) han\_invcon\_dj  
3.40) han\_inveq\_dj  
3.41) han\_invest\_nj  
3.42) han\_invcon\_nj  
3.43) han\_inveq\_nj  
3.147) han\_invit\_lj

Label im Datensatz:  
+ = höher [1]  
= = etwa gleich [2]  
- = geringer [3]

**Zeitverlauf der Variable**

1980	1981	1982	1983	1984	1985	1986	1987	1988	1989
1990	1991	1992	1993	1994	1995	1996	1997	1998	1999
2000	2001	2002	2003	2004	2005	2006	2007	2008	2009
2010	2011	2012	2013	2014	2015	2016	2017	2018	2019
2020	2021	2022	2023	2024	2025	2026	2027	2028	2029

WEST  
OST

Nr.	Name	Label	Erhebungszeitraum	Erhebungsrhythmus
3.106)	han_invit_nj	investment in Software/database next year	West und Ost ab 11/2018	November

**Wortlaut der Frage**

Nov 18

**Sonderfrage Investitionen**  
(nur im Mai und im November)

Unsere <b>Investitionen</b> werden <b>vorraussichtlich im kommenden Jahr</b> (20YY gegenüber 20WW)	Gesamtinvestitionen
	-Software/ Datenbanken
	+ [1]
	= [2]
	- [3]

Beschreibung der Variable

20YY = kommendes Jahr  
20WW = aktuelles Jahr

3.35) han\_invest\_lj  
3.36) han\_invcon\_lj  
3.37) han\_inveq\_lj  
3.38) han\_invest\_dj  
3.39) han\_invcon\_dj  
3.40) han\_inveq\_dj  
3.41) han\_invest\_nj  
3.42) han\_invcon\_nj  
3.43) han\_inveq\_nj  
3.147) han\_invit\_lj

Label im Datensatz:  
+ = höher [1]  
= = etwa gleich [2]  
- = geringer [3]

**Zeitverlauf der Variable**

1980	1981	1982	1983	1984	1985	1986	1987	1988	1989
1990	1991	1992	1993	1994	1995	1996	1997	1998	1999
2000	2001	2002	2003	2004	2005	2006	2007	2008	2009
2010	2011	2012	2013	2014	2015	2016	2017	2018	2019
2020	2021	2022	2023	2024	2025	2026	2027	2028	2029

WEST  
OST

Nr.	Name	Label	Erhebungszeitraum	Erhebungsrhythmus
3.107)	han_sec_management	sector - questionnaire completed in: management	West Ost 11/2018	einmalig

**Wortlaut der Frage**

ab 11/2018

Beschreibung der Variable

In welchem **Bereich** Ihres Unternehmens/Betriebs wird der Fragebogen für die ifo\_Konjunkturumfrage normalerweise ausgefüllt?

Geschäftsführung / Betriebsleitung										[1]
Zeitverlauf der Variable										
1991	1992	1993	1994	1995	1996	1997	1998	1999	2000	
2001	2002	2003	2004	2005	2006	2007	2008	2009	2010	
2011	2012	2013	2014	2015	2016	2017	2018	2019	2020	
2021	2022	2023	2024	2025	2026	2027	2028	2029	2030	

Nr.	Name	Label	Erhebungszeitraum	Erhebungsrhythmus
3.108)	han_sec_controlling	sector - questionnaire completed in: controlling	West Ost 11/2018	einmalig

Wortlaut der Frage

ab 11/2018	Beschreibung der Variable
In welchem Bereich Ihres Unternehmens/Betriebs wird der Fragebogen für die ifo_Konjunkturumfrage normalerweise ausgefüllt?	
Finanzen / Controlling / Buchhaltung	[1]

Zeitverlauf der Variable

1991	1992	1993	1994	1995	1996	1997	1998	1999	2000	
2001	2002	2003	2004	2005	2006	2007	2008	2009	2010	
2011	2012	2013	2014	2015	2016	2017	2018	2019	2020	
2021	2022	2023	2024	2025	2026	2027	2028	2029	2030	

Nr.	Name	Label	Erhebungszeitraum	Erhebungsrhythmus
3.109)	han_sec_marketing	sector - questionnaire completed in: marketing	West Ost 11/2018	einmalig

Wortlaut der Frage

ab 11/2018	Beschreibung der Variable
In welchem Bereich Ihres Unternehmens/Betriebs wird der Fragebogen für die ifo_Konjunkturumfrage normalerweise ausgefüllt?	
Vertrieb / Marketing	[1]

Zeitverlauf der Variable

1991	1992	1993	1994	1995	1996	1997	1998	1999	2000	
2001	2002	2003	2004	2005	2006	2007	2008	2009	2010	
2011	2012	2013	2014	2015	2016	2017	2018	2019	2020	
2021	2022	2023	2024	2025	2026	2027	2028	2029	2030	

--	--	--	--	--	--

Nr.	Name	Label	Erhebungszeitraum	Erhebungsrhythmus
3.110)	han_sec_other	sector - questionnaire completed in: other	West Ost 11/2018	einmalig

**Wortlaut der Frage**

<p>ab 11/2018</p> <p>In welchem <b>Bereich</b> Ihres Unternehmens/Betriebs wird der Fragebogen für die ifo_Konjunkturumfrage normalerweise ausgefüllt?</p> <div style="border: 1px solid black; padding: 5px; width: fit-content;"> <span>Sonstiges, und zwar: _____</span> <span style="float: right;">[1]</span> </div>	<p><b>Beschreibung der Variable</b></p> <p>Kommentare nicht im Datensatz enthalten - müssen separat beim EBDC angefordert werden.</p>
---	---

**Zeitverlauf der Variable**

1991	1992	1993	1994	1995	1996	1997	1998	1999	2000
2001	2002	2003	2004	2005	2006	2007	2008	2009	2010
2011	2012	2013	2014	2015	2016	2017	2018	2019	2020
							WEST		
							OST		
2021	2022	2023	2024	2025	2026	2027	2028	2029	2030

Nr.	Name	Label	Erhebungszeitraum	Erhebungsrhythmus
3.111)	han_pos_director	position - questionnaire completed by: director	West Ost 11/2018	einmalig

**Wortlaut der Frage**

<p>ab 11/2018</p> <p>Welche Bezeichnung trifft auf die Position der üblicherweise ausfüllenden Person im Unternehmen am ehesten zu?</p> <div style="border: 1px solid black; padding: 5px; width: fit-content;"> <span>Inhaber(in) / Geschäftsführer(in) / Prokurist(in) / Vorstandsmitglied</span> <span style="float: right;">[1]</span> </div>	<p><b>Beschreibung der Variable</b></p>
---	---

**Zeitverlauf der Variable**

1991	1992	1993	1994	1995	1996	1997	1998	1999	2000
2001	2002	2003	2004	2005	2006	2007	2008	2009	2010
2011	2012	2013	2014	2015	2016	2017	2018	2019	2020
							WEST		
							OST		
2021	2022	2023	2024	2025	2026	2027	2028	2029	2030

Nr.	Name	Label	Erhebungszeitraum	Erhebungsrhythmus
3.112)	han_pos_manager	position - questionnaire completed by: manager	West Ost 11/2018	einmalig

**Wortlaut der Frage**

<p>ab 11/2018</p> <p>Welche Bezeichnung trifft auf die Position der üblicherweise ausfüllenden Person im Unternehmen am ehesten zu?</p> <div style="border: 1px solid black; padding: 5px; width: fit-content;"> <span>Abteilungsleiter(in)</span> <span style="float: right;">[1]</span> </div>	<p><b>Beschreibung der Variable</b></p>
--	---

Zeitverlauf der Variable

1991	1992	1993	1994	1995	1996	1997	1998	1999	2000
2001	2002	2003	2004	2005	2006	2007	2008	2009	2010
2011	2012	2013	2014	2015	2016	2017	2018	2019	2020
2021	2022	2023	2024	2025	2026	2027	2028	2029	2030

Nr.	Name	Label	Erhebungszeitraum	Erhebungsrhythmus
-----	------	-------	-------------------	-------------------

3.113)	han_pos_teamleader	position - questionnaire completed by: team leader	West Ost 11/2018	einmalig
--------	--------------------	--	------------------	----------

Wortlaut der Frage

ab 11/2018 Welche Bezeichnung trifft auf die Position der üblicherweise ausfüllenden Person im Unternehmen am ehesten zu? <div style="border: 1px solid black; padding: 5px; width: fit-content;">                     Teamleiter(in) [1]                 </div>	Beschreibung der Variable
--	---------------------------

Zeitverlauf der Variable

1991	1992	1993	1994	1995	1996	1997	1998	1999	2000
2001	2002	2003	2004	2005	2006	2007	2008	2009	2010
2011	2012	2013	2014	2015	2016	2017	2018	2019	2020
2021	2022	2023	2024	2025	2026	2027	2028	2029	2030

Nr.	Name	Label	Erhebungszeitraum	Erhebungsrhythmus
-----	------	-------	-------------------	-------------------

3.114)	han_pos_clerk	position - questionnaire completed by: clerk	West Ost 11/2018	einmalig
--------	---------------	--	------------------	----------

Wortlaut der Frage

ab 11/2018 Welche Bezeichnung trifft auf die Position der üblicherweise ausfüllenden Person im Unternehmen am ehesten zu? <div style="border: 1px solid black; padding: 5px; width: fit-content;">                     Sachbearbeiter(in) [1]                 </div>	Beschreibung der Variable
--	---------------------------

Zeitverlauf der Variable

1991	1992	1993	1994	1995	1996	1997	1998	1999	2000
2001	2002	2003	2004	2005	2006	2007	2008	2009	2010
2011	2012	2013	2014	2015	2016	2017	2018	2019	2020
2021	2022	2023	2024	2025	2026	2027	2028	2029	2030

Nr.	Name	Label	Erhebungszeitraum	Erhebungsrhythmus
-----	------	-------	-------------------	-------------------



**Wortlaut der Frage**

ab 11/2018 Welche Bezeichnung trifft auf die Position der üblicherweise ausfüllenden Person im Unternehmen am ehesten zu? Sonstiges, und zwar: _____ [1]	Beschreibung der Variable Kommentare nicht im Datensatz enthalten - müssen separat beim EBDC angefordert werden.
--	---

**Zeitverlauf der Variable**

1991	1992	1993	1994	1995	1996	1997	1998	1999	2000
2001	2002	2003	2004	2005	2006	2007	2008	2009	2010
2011	2012	2013	2014	2015	2016	2017	2018	2019	2020
2021	2022	2023	2024	2025	2026	2027	2028	2029	2030

Nr.	Name	Label	Erhebungszeitraum	Erhebungsrhythmus
-----	------	-------	-------------------	-------------------

**Wortlaut der Frage**

ab 3/2019 Um wie viel Prozent wird sich Ihrer Einschätzung nach das <b>reale Bruttoinlandprodukt</b> in Deutschland in den unten genannten Jahren im Vergleich zum jeweiligen Vorjahr ändern? (Prozentangabe mit einer Nachkommastelle möglich) 2019: _____%	Beschreibung der Variable gehört zu gdp1 gdp4
---	--

**Zeitverlauf der Variable**

1991	1992	1993	1994	1995	1996	1997	1998	1999	2000
2001	2002	2003	2004	2005	2006	2007	2008	2009	2010
2011	2012	2013	2014	2015	2016	2017	2018	2019	2020
2021	2022	2023	2024	2025	2026	2027	2028	2029	2030

Nr.	Name	Label	Erhebungszeitraum	Erhebungsrhythmus
-----	------	-------	-------------------	-------------------

**Wortlaut der Frage**

ab 3/2019 Um wie viel Prozent wird sich Ihrer Einschätzung nach das <b>reale Bruttoinlandprodukt</b> in Deutschland in den unten genannten Jahren im Vergleich zum jeweiligen Vorjahr ändern? (Prozentangabe mit einer Nachkommastelle möglich) 2020: _____%	Beschreibung der Variable gehört zu gdp1 gdp3
---	--

**Zeitverlauf der Variable**

1991	1992	1993	1994	1995	1996	1997	1998	1999	2000
2001	2002	2003	2004	2005	2006	2007	2008	2009	2010

2011	2012	2013	2014	2015	2016	2017	2018	2019	2020
								WEST OST	
2021	2022	2023	2024	2025	2026	2027	2028	2029	2030

Nr.	Name	Label	Erhebungszeitraum	Erhebungsrhythmus
-----	------	-------	-------------------	-------------------

3.118)	han_heat_occ	weather - occurrence: heat wave	West und Ost 05/2019	einmalig
--------	--------------	---------------------------------	----------------------	----------

Wortlaut der Frage

ab 5/2019	<p>War die <b>Region</b>, in der Ihr Unternehmen angesiedelt ist, in den letzten <b>10 Jahren</b> von den folgenden <b>Extremwetterereignissen</b> betroffen?</p> <table border="1"> <tr> <td></td> <td>Ja [1]</td> <td>Nein [2]</td> </tr> <tr> <td>Hitzewellen</td> <td></td> <td></td> </tr> </table>			Ja [1]	Nein [2]	Hitzewellen			Beschreibung der Variable
	Ja [1]	Nein [2]							
Hitzewellen									

Zeitverlauf der Variable

1991	1992	1993	1994	1995	1996	1997	1998	1999	2000
2001	2002	2003	2004	2005	2006	2007	2008	2009	2010
2011	2012	2013	2014	2015	2016	2017	2018	2019	2020
								WEST OST	
2021	2022	2023	2024	2025	2026	2027	2028	2029	2030

Nr.	Name	Label	Erhebungszeitraum	Erhebungsrhythmus
-----	------	-------	-------------------	-------------------

3.119)	han_cold_occ	weather - occurrence: cold wave	West und Ost 05/2019	einmalig
--------	--------------	---------------------------------	----------------------	----------

Wortlaut der Frage

ab 5/2019	<p>War die <b>Region</b>, in der Ihr Unternehmen angesiedelt ist, in den letzten <b>10 Jahren</b> von den folgenden <b>Extremwetterereignissen</b> betroffen?</p> <table border="1"> <tr> <td></td> <td>Ja [1]</td> <td>Nein [2]</td> </tr> <tr> <td>Kältewelle</td> <td></td> <td></td> </tr> </table>			Ja [1]	Nein [2]	Kältewelle			Beschreibung der Variable
	Ja [1]	Nein [2]							
Kältewelle									

Zeitverlauf der Variable

1991	1992	1993	1994	1995	1996	1997	1998	1999	2000
2001	2002	2003	2004	2005	2006	2007	2008	2009	2010
2011	2012	2013	2014	2015	2016	2017	2018	2019	2020
								WEST OST	
2021	2022	2023	2024	2025	2026	2027	2028	2029	2030

Nr.	Name	Label	Erhebungszeitraum	Erhebungsrhythmus
-----	------	-------	-------------------	-------------------

3.120)	han_drought_occ	weather - occurrence: drought	West und Ost 05/2019	einmalig
--------	-----------------	-------------------------------	----------------------	----------

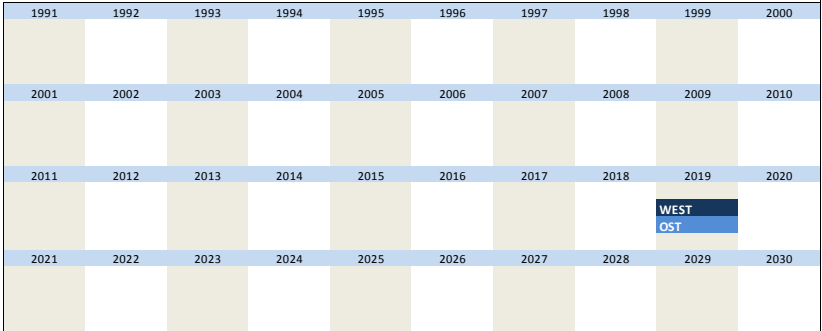
Wortlaut der Frage

ab 5/2019	Beschreibung der Variable
-----------	---------------------------

War die **Region**, in der Ihr Unternehmen angesiedelt ist, in den letzten **10 Jahren** von den folgenden **Extremwetterereignissen** betroffen?

	Ja [1]	Nein [2]
Trockenheit		

**Zeitverlauf der Variable**



Nr.	Name	Label	Erhebungszeitraum	Erhebungsrhythmus
3.121)	han_rain_occ	weather - occurrence: heavy rain	West und Ost 05/2019	einmalig

**Wortlaut der Frage**

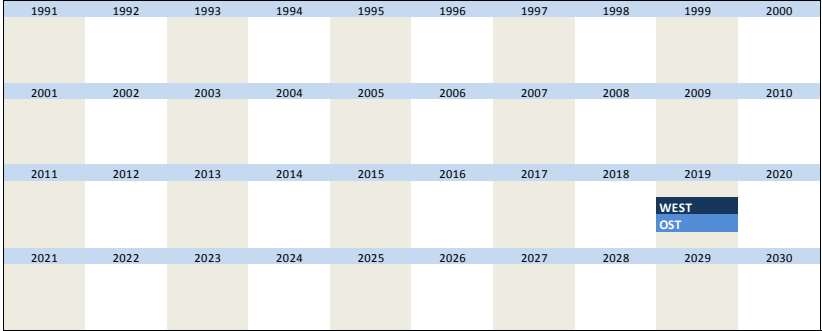
ab 5/2019

War die **Region**, in der Ihr Unternehmen angesiedelt ist, in den letzten **10 Jahren** von den folgenden **Extremwetterereignissen** betroffen?

	Ja [1]	Nein [2]
Starkregen		

**Beschreibung der Variable**

**Zeitverlauf der Variable**



Nr.	Name	Label	Erhebungszeitraum	Erhebungsrhythmus
3.122)	han_storm_occ	weather - occurrence: storm	West und Ost 05/2019	einmalig

**Wortlaut der Frage**

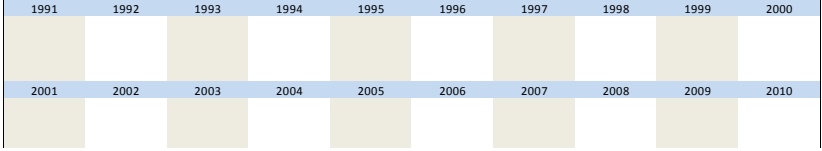
ab 5/2019

War die **Region**, in der Ihr Unternehmen angesiedelt ist, in den letzten **10 Jahren** von den folgenden **Extremwetterereignissen** betroffen?

	Ja [1]	Nein [2]
Stürme		

**Beschreibung der Variable**

**Zeitverlauf der Variable**



2011	2012	2013	2014	2015	2016	2017	2018	2019	2020
								WEST OST	
2021	2022	2023	2024	2025	2026	2027	2028	2029	2030

Nr.	Name	Label	Erhebungszeitraum	Erhebungsrhythmus
3.123)	han_heat_imp	weather - impact: heatwaves	West und Ost 05/2019	einmalig

Wortlaut der Frage

<p>ab 5/2019</p> <p>Hatten diese <b>Extremwetterereignisse</b> eine Auswirkung auf die <b>Wertschöpfung</b> Ihres Unternehmens?</p> <table border="1"> <tr> <td></td><td>Positiv [1]</td><td>Keine [2]</td><td>Negativ [3]</td></tr> <tr> <td>Hitzewellen</td><td></td><td></td><td></td></tr> </table>		Positiv [1]	Keine [2]	Negativ [3]	Hitzewellen				Beschreibung der Variable
	Positiv [1]	Keine [2]	Negativ [3]						
Hitzewellen									

Zeitverlauf der Variable

1991	1992	1993	1994	1995	1996	1997	1998	1999	2000
2001	2002	2003	2004	2005	2006	2007	2008	2009	2010
2011	2012	2013	2014	2015	2016	2017	2018	2019	2020
								WEST OST	
2021	2022	2023	2024	2025	2026	2027	2028	2029	2030

Nr.	Name	Label	Erhebungszeitraum	Erhebungsrhythmus
3.124)	han_cold_imp	weather - impact: coldwaves	West und Ost 05/2019	einmalig

Wortlaut der Frage

<p>ab 5/2019</p> <p>Hatten diese <b>Extremwetterereignisse</b> eine Auswirkung auf die <b>Wertschöpfung</b> Ihres Unternehmens?</p> <table border="1"> <tr> <td></td><td>Positiv [1]</td><td>Keine [2]</td><td>Negativ [3]</td></tr> <tr> <td>Kältewellen</td><td></td><td></td><td></td></tr> </table>		Positiv [1]	Keine [2]	Negativ [3]	Kältewellen				Beschreibung der Variable
	Positiv [1]	Keine [2]	Negativ [3]						
Kältewellen									

Zeitverlauf der Variable

1991	1992	1993	1994	1995	1996	1997	1998	1999	2000
2001	2002	2003	2004	2005	2006	2007	2008	2009	2010
2011	2012	2013	2014	2015	2016	2017	2018	2019	2020
								WEST OST	
2021	2022	2023	2024	2025	2026	2027	2028	2029	2030

Nr.	Name	Label	Erhebungszeitraum	Erhebungsrhythmus
3.125)	han_drought_imp	weather - impact: drought	West und Ost 05/2019	einmalig

Wortlaut der Frage

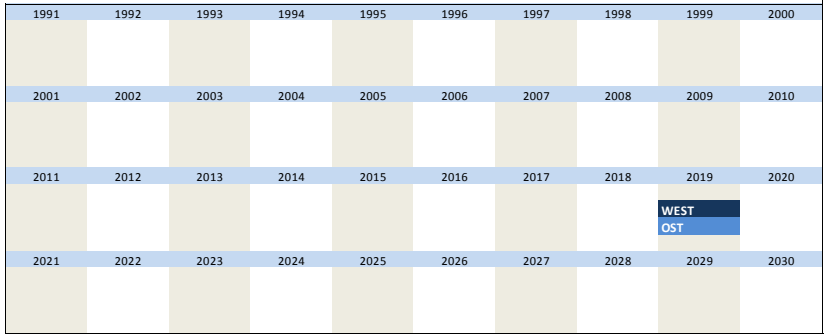
	Beschreibung der Variable
--	---------------------------

ab 5/2019

Hatten diese **Extremwetterereignisse** eine Auswirkung auf die **Wertschöpfung** Ihres Unternehmens?

	Positiv [1]	Keine [2]	Negativ [3]
Trockenheit			

Zeitverlauf der Variable



Nr.	Name	Label	Erhebungszeitraum	Erhebungsrhythmus
3.126)	han_rain_imp	weather - impact: heavy rain	West und Ost 05/2019	einmalig

Wortlaut der Frage

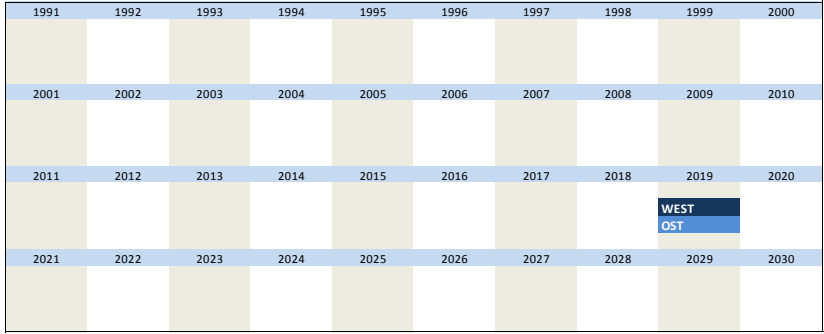
ab 5/2019

Hatten diese **Extremwetterereignisse** eine Auswirkung auf die **Wertschöpfung** Ihres Unternehmens?

	Positiv [1]	Keine [2]	Negativ [3]
Starkregen			

Beschreibung der Variable

Zeitverlauf der Variable



Nr.	Name	Label	Erhebungszeitraum	Erhebungsrhythmus
3.127)	han_storm_imp	weather - impact: storms	West und Ost 05/2019	einmalig

Wortlaut der Frage

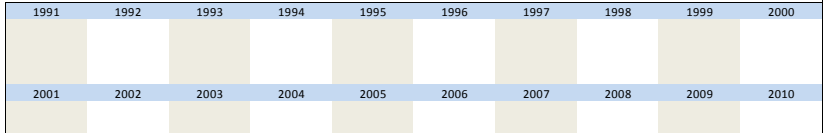
ab 5/2019

Hatten diese **Extremwetterereignisse** eine Auswirkung auf die **Wertschöpfung** Ihres Unternehmens?

	Positiv [1]	Keine [2]	Negativ [3]
Stürme			

Beschreibung der Variable

Zeitverlauf der Variable



2011	2012	2013	2014	2015	2016	2017	2018	2019	2020
								WEST OST	
2021	2022	2023	2024	2025	2026	2027	2028	2029	2030

Nr.	Name	Label	Erhebungszeitraum	Erhebungsrhythmus
3.128)	han_heat_inc	weather - incidence and intensity: heatwaves	West und Ost 05/2019	einmalig

Wortlaut der Frage

ab 5/2019	Erwartet Ihr Unternehmen eine <b>Veränderung</b> in der Häufigkeit oder Intensität bestimmter <b>Extremwetterereignisse</b> ?	Beschreibung der Variable nur online										
	<table border="1"> <thead> <tr> <th></th><th>Zunahme [1]</th><th>Keine Veränderung [2]</th><th>Abnahme [3]</th></tr> </thead> <tbody> <tr> <td>Hitzewellen</td><td></td><td></td><td></td></tr> </tbody> </table>		Zunahme [1]	Keine Veränderung [2]	Abnahme [3]	Hitzewellen						
	Zunahme [1]	Keine Veränderung [2]	Abnahme [3]									
Hitzewellen												

Zeitverlauf der Variable

1991	1992	1993	1994	1995	1996	1997	1998	1999	2000
2001	2002	2003	2004	2005	2006	2007	2008	2009	2010
2011	2012	2013	2014	2015	2016	2017	2018	2019	2020
								WEST OST	
2021	2022	2023	2024	2025	2026	2027	2028	2029	2030

Nr.	Name	Label	Erhebungszeitraum	Erhebungsrhythmus
3.129)	han_cold_inc	weather - incidence and intensity: coldwaves	West und Ost 05/2019	einmalig

Wortlaut der Frage

ab 5/2019	Erwartet Ihr Unternehmen eine <b>Veränderung</b> in der Häufigkeit oder Intensität bestimmter <b>Extremwetterereignisse</b> ?	Beschreibung der Variable nur online										
	<table border="1"> <thead> <tr> <th></th><th>Zunahme [1]</th><th>Keine Veränderung [2]</th><th>Abnahme [3]</th></tr> </thead> <tbody> <tr> <td>Kältewellen</td><td></td><td></td><td></td></tr> </tbody> </table>		Zunahme [1]	Keine Veränderung [2]	Abnahme [3]	Kältewellen						
	Zunahme [1]	Keine Veränderung [2]	Abnahme [3]									
Kältewellen												

Zeitverlauf der Variable

1991	1992	1993	1994	1995	1996	1997	1998	1999	2000
2001	2002	2003	2004	2005	2006	2007	2008	2009	2010
2011	2012	2013	2014	2015	2016	2017	2018	2019	2020
								WEST OST	
2021	2022	2023	2024	2025	2026	2027	2028	2029	2030

Nr.	Name	Label	Erhebungszeitraum	Erhebungsrhythmus
3.130)	han_drought_inc	weather - incidence and intensity: drought	West und Ost 05/2019	einmalig

Wortlaut der Frage

ab 5/2019

Erwartet Ihr Unternehmen eine **Veränderung** in der Häufigkeit oder Intensität bestimmter **Extremwetterereignisse**?

	Zunahme [1]	Keine Veränderung [2]	Abnahme [3]
Kältewellen			

Beschreibung der Variable  
nur online

**Zeitverlauf der Variable**

1991	1992	1993	1994	1995	1996	1997	1998	1999	2000
2001	2002	2003	2004	2005	2006	2007	2008	2009	2010
2011	2012	2013	2014	2015	2016	2017	2018	2019	2020
2021	2022	2023	2024	2025	2026	2027	2028	2029	2030

WEST  
OST

Nr.	Name	Label	Erhebungszeitraum	Erhebungsrhythmus
3.131)	han_rain_inc	weather - incidence and intensity: heavy rain	West und Ost 05/2019	einmalig

**Wortlaut der Frage**

ab 5/2019

Erwartet Ihr Unternehmen eine **Veränderung** in der Häufigkeit oder Intensität bestimmter **Extremwetterereignisse**?

	Zunahme [1]	Keine Veränderung [2]	Abnahme [3]
Starkregen			

Beschreibung der Variable  
nur online

**Zeitverlauf der Variable**

1991	1992	1993	1994	1995	1996	1997	1998	1999	2000
2001	2002	2003	2004	2005	2006	2007	2008	2009	2010
2011	2012	2013	2014	2015	2016	2017	2018	2019	2020
2021	2022	2023	2024	2025	2026	2027	2028	2029	2030

WEST  
OST

Nr.	Name	Label	Erhebungszeitraum	Erhebungsrhythmus
3.132)	han_storm_inc	weather - incidence and intensity: storms	West und Ost 05/2019	einmalig

**Wortlaut der Frage**

ab 5/2019

Erwartet Ihr Unternehmen eine **Veränderung** in der Häufigkeit oder Intensität bestimmter **Extremwetterereignisse**?

	Zunahme [1]	Keine Veränderung [2]	Abnahme [3]
Stürme			

Beschreibung der Variable  
nur online

**Zeitverlauf der Variable**

1991	1992	1993	1994	1995	1996	1997	1998	1999	2000
2001	2002	2003	2004	2005	2006	2007	2008	2009	2010

2011	2012	2013	2014	2015	2016	2017	2018	2019	2020
								WEST OST	
2021	2022	2023	2024	2025	2026	2027	2028	2029	2030

Nr.	Name	Label	Erhebungszeitraum	Erhebungsrhythmus
3.133)	han_heat_prep	weather - prepared: heatwaves	West und Ost 05/2019	einmalig

Wortlaut der Frage

<p>ab 5/2019</p> <p>Ist Ihr Unternehmen <b>aktuell</b> auf mögliche <b>negative Konsequenzen</b> von Extremwetterereignissen <b>vorbereitet</b> (z.B. durch Zusatzversicherungen, Rückstellungen, technische Vorkehrungen oder andere Maßnahmen)?</p> <table border="1"> <tr> <td></td><td>Ja [1]</td><td>Nein [2]</td><td>Nicht nötig [3]</td></tr> <tr> <td>Hitzewellen</td><td></td><td></td><td></td></tr> </table>		Ja [1]	Nein [2]	Nicht nötig [3]	Hitzewellen				<p>Beschreibung der Variable</p> <p>nur online</p>
	Ja [1]	Nein [2]	Nicht nötig [3]						
Hitzewellen									

Zeitverlauf der Variable

1991	1992	1993	1994	1995	1996	1997	1998	1999	2000
2001	2002	2003	2004	2005	2006	2007	2008	2009	2010
2011	2012	2013	2014	2015	2016	2017	2018	2019	2020
								WEST OST	
2021	2022	2023	2024	2025	2026	2027	2028	2029	2030

Nr.	Name	Label	Erhebungszeitraum	Erhebungsrhythmus
3.134)	han_cold_prep	weather - prepared: coldwaves	West und Ost 05/2019	einmalig

Wortlaut der Frage

<p>ab 5/2019</p> <p>Ist Ihr Unternehmen <b>aktuell</b> auf mögliche <b>negative Konsequenzen</b> von Extremwetterereignissen <b>vorbereitet</b> (z.B. durch Zusatzversicherungen, Rückstellungen, technische Vorkehrungen oder andere Maßnahmen)?</p> <table border="1"> <tr> <td></td><td>Ja [1]</td><td>Nein [2]</td><td>Nicht nötig [3]</td></tr> <tr> <td>Kältewellen</td><td></td><td></td><td></td></tr> </table>		Ja [1]	Nein [2]	Nicht nötig [3]	Kältewellen				<p>Beschreibung der Variable</p> <p>nur online</p>
	Ja [1]	Nein [2]	Nicht nötig [3]						
Kältewellen									

Zeitverlauf der Variable

1991	1992	1993	1994	1995	1996	1997	1998	1999	2000
2001	2002	2003	2004	2005	2006	2007	2008	2009	2010
2011	2012	2013	2014	2015	2016	2017	2018	2019	2020
								WEST OST	
2021	2022	2023	2024	2025	2026	2027	2028	2029	2030

Nr.	Name	Label	Erhebungszeitraum	Erhebungsrhythmus
3.135)	han_drought_prep	weather - prepared: drought	West und Ost 05/2019	einmalig



Wortlaut der Frage

ab 5/2019				Beschreibung der Variable nur online	
Ist Ihr Unternehmen <b>aktuell</b> auf mögliche <b>negative Konsequenzen</b> von Extremwetterereignissen <b>vorbereitet</b> (z.B. durch Zusatzversicherungen, Rückstellungen, technische Vorkehrungen oder andere Maßnahmen)?					
	Ja [1]	Nein [2]	Nicht nötig [3]		
Trockenheit					

Zeitverlauf der Variable

1991	1992	1993	1994	1995	1996	1997	1998	1999	2000
2001	2002	2003	2004	2005	2006	2007	2008	2009	2010
2011	2012	2013	2014	2015	2016	2017	2018	2019	2020
2021	2022	2023	2024	2025	2026	2027	2028	2029	2030

Nr.	Name	Label	Erhebungszeitraum	Erhebungsrhythmus
3.136)	han_rain_prep	weather - prepared: heavy rain	West und Ost 05/2019	einmalig

Wortlaut der Frage

ab 5/2019				Beschreibung der Variable nur online	
Ist Ihr Unternehmen <b>aktuell</b> auf mögliche <b>negative Konsequenzen</b> von Extremwetterereignissen <b>vorbereitet</b> (z.B. durch Zusatzversicherungen, Rückstellungen, technische Vorkehrungen oder andere Maßnahmen)?					
	Ja [1]	Nein [2]	Nicht nötig [3]		
Starkregen					

Zeitverlauf der Variable

1991	1992	1993	1994	1995	1996	1997	1998	1999	2000
2001	2002	2003	2004	2005	2006	2007	2008	2009	2010
2011	2012	2013	2014	2015	2016	2017	2018	2019	2020
2021	2022	2023	2024	2025	2026	2027	2028	2029	2030

Nr.	Name	Label	Erhebungszeitraum	Erhebungsrhythmus
3.137)	han_storm_prep	weather - prepared: storms	West und Ost 05/2019	einmalig

Wortlaut der Frage

ab 5/2019				Beschreibung der Variable nur online	
Ist Ihr Unternehmen <b>aktuell</b> auf mögliche <b>negative Konsequenzen</b> von Extremwetterereignissen <b>vorbereitet</b> (z.B. durch Zusatzversicherungen, Rückstellungen, technische Vorkehrungen oder andere Maßnahmen)?					
	Ja [1]	Nein [2]	Nicht nötig [3]		
Stürme					

Zeitverlauf der Variable

1991	1992	1993	1994	1995	1996	1997	1998	1999	2000
------	------	------	------	------	------	------	------	------	------

2001	2002	2003	2004	2005	2006	2007	2008	2009	2010
2011	2012	2013	2014	2015	2016	2017	2018	2019	2020
2021	2022	2023	2024	2025	2026	2027	2028	2029	2030

Nr.	Name	Label	Erhebungszeitraum	Erhebungsrhythmus
3.138)	han_log_services_avail	business activities hindered by logistics services: availability	West und Ost 06/2019	einmalig

**Wortlaut der Frage**

<p>ab 6/2019</p> <p>Wie stark wurde ihre <b>Geschäftstätigkeit</b> in den letzten 12 Monaten durch folgenden Faktoren von <b>Logistikdienstleistungen behindert?</b> (1=überhaupt nicht, 2=sehr wenig, 3=wenig, 4=stark, 5=sehr stark)</p> <table border="1"> <thead> <tr> <th></th> <th>überhaupt nicht [1]</th> <th>sehr wenig [2]</th> <th>wenig [3]</th> <th>stark [4]</th> <th>sehr stark [5]</th> </tr> </thead> <tbody> <tr> <td>Verfügbarkeit</td> <td></td> <td></td> <td></td> <td></td> <td></td> </tr> </tbody> </table>		überhaupt nicht [1]	sehr wenig [2]	wenig [3]	stark [4]	sehr stark [5]	Verfügbarkeit						Beschreibung der Variable
	überhaupt nicht [1]	sehr wenig [2]	wenig [3]	stark [4]	sehr stark [5]								
Verfügbarkeit													

**Zeitverlauf der Variable**

1991	1992	1993	1994	1995	1996	1997	1998	1999	2000
2001	2002	2003	2004	2005	2006	2007	2008	2009	2010
2011	2012	2013	2014	2015	2016	2017	2018	2019	2020
2021	2022	2023	2024	2025	2026	2027	2028	2029	2030

Nr.	Name	Label	Erhebungszeitraum	Erhebungsrhythmus
3.139)	han_log_services_prices	business activities hindered by logistics services: prices	West und Ost 06/2019	einmalig

**Wortlaut der Frage**

<p>ab 6/2019</p> <p>Wie stark wurde ihre <b>Geschäftstätigkeit</b> in den letzten 12 Monaten durch folgenden Faktoren von <b>Logistikdienstleistungen behindert?</b> (1=überhaupt nicht, 2=sehr wenig, 3=wenig, 4=stark, 5=sehr stark)</p> <table border="1"> <thead> <tr> <th></th> <th>überhaupt nicht [1]</th> <th>sehr wenig [2]</th> <th>wenig [3]</th> <th>stark [4]</th> <th>sehr stark [5]</th> </tr> </thead> <tbody> <tr> <td>Preise</td> <td></td> <td></td> <td></td> <td></td> <td></td> </tr> </tbody> </table>		überhaupt nicht [1]	sehr wenig [2]	wenig [3]	stark [4]	sehr stark [5]	Preise						Beschreibung der Variable
	überhaupt nicht [1]	sehr wenig [2]	wenig [3]	stark [4]	sehr stark [5]								
Preise													

**Zeitverlauf der Variable**

1991	1992	1993	1994	1995	1996	1997	1998	1999	2000
2001	2002	2003	2004	2005	2006	2007	2008	2009	2010
2011	2012	2013	2014	2015	2016	2017	2018	2019	2020
2021	2022	2023	2024	2025	2026	2027	2028	2029	2030


Nr.	Name	Label	Erhebungszeitraum	Erhebungsrhythmus
-----	------	-------	-------------------	-------------------

3.140) **han\_log\_services\_punct** business activities hindered by logistics services: punctuality West und Ost 06/2019 einmalig

**Wortlaut der Frage**

ab 6/2019 Wie stark wurde ihre <b>Geschäftstätigkeit</b> in den letzten 12 Monaten durch folgenden Faktoren von <b>Logistikdienstleistungen behindert?</b> (1=überhaupt nicht, 2=sehr wenig, 3=wenig, 4=stark, 5=sehr stark)						Beschreibung der Variable
	überhaupt nicht [1]	sehr wenig [2]	wenig [3]	stark [4]	sehr stark [5]	
Pünktlichkeit						

**Zeitverlauf der Variable**




Nr. Name Label Erhebungszeitraum Erhebungsrhythmus

3.141) **han\_log\_services\_qual** business activities hindered by logistics services: quality West und Ost 06/2019 einmalig

**Wortlaut der Frage**

ab 6/2019 Wie stark wurde ihre <b>Geschäftstätigkeit</b> in den letzten 12 Monaten durch folgenden Faktoren von <b>Logistikdienstleistungen behindert?</b> (1=überhaupt nicht, 2=sehr wenig, 3=wenig, 4=stark, 5=sehr stark)						Beschreibung der Variable
	überhaupt nicht [1]	sehr wenig [2]	wenig [3]	stark [4]	sehr stark [5]	
Qualität						

**Zeitverlauf der Variable**



Nr. Name Label Erhebungszeitraum Erhebungsrhythmus

3.142) **han\_deliv\_services\_avail** business activities hindered by logistics services for deliveries: availability West und Ost 06/2019 einmalig

**Wortlaut der Frage**

ab 6/2019 Wenn sie <b>Waren auch online vertreiben</b> : Wie stark wurde Ihre <b>Geschäftstätigkeit</b> in den letzten 12 Monaten durch folgende Faktoren von <b>Logistikdienstleistungen</b> für die <b>Kundenbelieferung behindert?</b> (1=überhaupt nicht, 2=sehr wenig, 3=wenig, 4=stark, 5=sehr stark)						Beschreibung der Variable
	überhaupt nicht [1]	sehr wenig [2]	wenig [3]	stark [4]	sehr stark [5]	
Qualität						

Zeitverlauf der Variable

1991	1992	1993	1994	1995	1996	1997	1998	1999	2000
2001	2002	2003	2004	2005	2006	2007	2008	2009	2010
2011	2012	2013	2014	2015	2016	2017	2018	2019	2020
2021	2022	2023	2024	2025	2026	2027	2028	2029	2030

Nr.	Name	Label	Erhebungszeitraum	Erhebungsrhythmus
3.143)	han_deliv_services_prices	business activities hindered by logistics services for deliveries: prices	West und Ost 06/2019	einmalig

Wortlaut der Frage

ab 6/2019  Wenn sie Waren auch online vertreiben : Wie stark wurde Ihre Geschäftstätigkeit in den letzten 12 Monaten durch folgende Faktoren von Logistikdienstleistungen für die Kundenbelieferung behindert? (1=überhaupt nicht, 2=sehr wenig, 3=wenig, 4=stark, 5=sehr stark)	Beschreibung der Variable												
<table border="1"> <thead> <tr> <th></th> <th>überhaupt nicht [1]</th> <th>sehr wenig [2]</th> <th>wenig [3]</th> <th>stark [4]</th> <th>sehr stark [5]</th> </tr> </thead> <tbody> <tr> <td>Preise</td> <td></td> <td></td> <td></td> <td></td> <td></td> </tr> </tbody> </table>		überhaupt nicht [1]	sehr wenig [2]	wenig [3]	stark [4]	sehr stark [5]	Preise						
	überhaupt nicht [1]	sehr wenig [2]	wenig [3]	stark [4]	sehr stark [5]								
Preise													

Zeitverlauf der Variable

1991	1992	1993	1994	1995	1996	1997	1998	1999	2000
2001	2002	2003	2004	2005	2006	2007	2008	2009	2010
2011	2012	2013	2014	2015	2016	2017	2018	2019	2020
2021	2022	2023	2024	2025	2026	2027	2028	2029	2030

Nr.	Name	Label	Erhebungszeitraum	Erhebungsrhythmus
3.144)	han_deliv_services_punct	business activities hindered by logistics services for deliveries: punctuality	West und Ost 06/2019	einmalig

Wortlaut der Frage

ab 6/2019  Wenn sie Waren auch online vertreiben : Wie stark wurde Ihre Geschäftstätigkeit in den letzten 12 Monaten durch folgende Faktoren von Logistikdienstleistungen für die Kundenbelieferung behindert? (1=überhaupt nicht, 2=sehr wenig, 3=wenig, 4=stark, 5=sehr stark)	Beschreibung der Variable												
<table border="1"> <thead> <tr> <th></th> <th>überhaupt nicht [1]</th> <th>sehr wenig [2]</th> <th>wenig [3]</th> <th>stark [4]</th> <th>sehr stark [5]</th> </tr> </thead> <tbody> <tr> <td>Pünktlichkeit</td> <td></td> <td></td> <td></td> <td></td> <td></td> </tr> </tbody> </table>		überhaupt nicht [1]	sehr wenig [2]	wenig [3]	stark [4]	sehr stark [5]	Pünktlichkeit						
	überhaupt nicht [1]	sehr wenig [2]	wenig [3]	stark [4]	sehr stark [5]								
Pünktlichkeit													

Zeitverlauf der Variable

1991	1992	1993	1994	1995	1996	1997	1998	1999	2000
2001	2002	2003	2004	2005	2006	2007	2008	2009	2010
2011	2012	2013	2014	2015	2016	2017	2018	2019	2020
2021	2022	2023	2024	2025	2026	2027	2028	2029	2030

--	--	--	--	--	--

Nr.	Name	Label	Erhebungszeitraum	Erhebungsrhythmus
3.145)	han_deliv_services_qual	business activities hindered by logistics services for deliveries: quality	West und Ost 06/2019	einmalig

**Wortlaut der Frage**

<p>ab 6/2019</p> <p>Wenn sie Waren auch online vertreiben : Wie stark wurde Ihre <b>Geschäftstätigkeit</b> in den letzten 12 Monaten durch folgende Faktoren von <b>Logistikdienstleistungen</b> für die <b>Kundenbelieferung behindert?</b> (1=überhaupt nicht, 2=sehr wenig, 3=wenig, 4=stark, 5=sehr stark)</p> <table border="1" style="margin-left: auto; margin-right: auto;"> <tr> <td></td> <td>überhaupt nicht [1]</td> <td>sehr wenig [2]</td> <td>wenig [3]</td> <td>stark [4]</td> <td>sehr stark [5]</td> </tr> <tr> <td>Qualität</td> <td></td> <td></td> <td></td> <td></td> <td></td> </tr> </table>		überhaupt nicht [1]	sehr wenig [2]	wenig [3]	stark [4]	sehr stark [5]	Qualität						<p>Beschreibung der Variable</p>																																						
	überhaupt nicht [1]	sehr wenig [2]	wenig [3]	stark [4]	sehr stark [5]																																														
Qualität																																																			
<p><b>Zeitverlauf der Variable</b></p> <table border="1"> <tr><td>1991</td><td>1992</td><td>1993</td><td>1994</td><td>1995</td><td>1996</td><td>1997</td><td>1998</td><td>1999</td><td>2000</td></tr> <tr><td>2001</td><td>2002</td><td>2003</td><td>2004</td><td>2005</td><td>2006</td><td>2007</td><td>2008</td><td>2009</td><td>2010</td></tr> <tr><td>2011</td><td>2012</td><td>2013</td><td>2014</td><td>2015</td><td>2016</td><td>2017</td><td>2018</td><td>2019</td><td>2020</td></tr> <tr><td></td><td></td><td></td><td></td><td></td><td></td><td></td><td>WEST</td><td>OST</td><td></td></tr> <tr><td>2021</td><td>2022</td><td>2023</td><td>2024</td><td>2025</td><td>2026</td><td>2027</td><td>2028</td><td>2029</td><td>2030</td></tr> </table>		1991	1992	1993	1994	1995	1996	1997	1998	1999	2000	2001	2002	2003	2004	2005	2006	2007	2008	2009	2010	2011	2012	2013	2014	2015	2016	2017	2018	2019	2020								WEST	OST		2021	2022	2023	2024	2025	2026	2027	2028	2029	2030
1991	1992	1993	1994	1995	1996	1997	1998	1999	2000																																										
2001	2002	2003	2004	2005	2006	2007	2008	2009	2010																																										
2011	2012	2013	2014	2015	2016	2017	2018	2019	2020																																										
							WEST	OST																																											
2021	2022	2023	2024	2025	2026	2027	2028	2029	2030																																										

Nr.	Name	Label	Erhebungszeitraum	Erhebungsrhythmus
3.146)	han_deliv_services_stat	business activities hindered by logistics services for deliveries: only stationary	West und Ost 06/2019	einmalig

**Wortlaut der Frage**

<p>ab 6/2019</p> <p>Wenn sie Waren auch online vertreiben : Wie stark wurde Ihre <b>Geschäftstätigkeit</b> in den letzten 12 Monaten durch folgende Faktoren von <b>Logistikdienstleistungen</b> für die <b>Kundenbelieferung behindert?</b> (1=überhaupt nicht, 2=sehr wenig, 3=wenig, 4=stark, 5=sehr stark)</p> <p>Warenverkauf erfolgt ausschließlich stationär [1]</p>	<p>Beschreibung der Variable</p>																																																		
<p><b>Zeitverlauf der Variable</b></p> <table border="1"> <tr><td>1991</td><td>1992</td><td>1993</td><td>1994</td><td>1995</td><td>1996</td><td>1997</td><td>1998</td><td>1999</td><td>2000</td></tr> <tr><td>2001</td><td>2002</td><td>2003</td><td>2004</td><td>2005</td><td>2006</td><td>2007</td><td>2008</td><td>2009</td><td>2010</td></tr> <tr><td>2011</td><td>2012</td><td>2013</td><td>2014</td><td>2015</td><td>2016</td><td>2017</td><td>2018</td><td>2019</td><td>2020</td></tr> <tr><td></td><td></td><td></td><td></td><td></td><td></td><td></td><td>WEST</td><td>OST</td><td></td></tr> <tr><td>2021</td><td>2022</td><td>2023</td><td>2024</td><td>2025</td><td>2026</td><td>2027</td><td>2028</td><td>2029</td><td>2030</td></tr> </table>		1991	1992	1993	1994	1995	1996	1997	1998	1999	2000	2001	2002	2003	2004	2005	2006	2007	2008	2009	2010	2011	2012	2013	2014	2015	2016	2017	2018	2019	2020								WEST	OST		2021	2022	2023	2024	2025	2026	2027	2028	2029	2030
1991	1992	1993	1994	1995	1996	1997	1998	1999	2000																																										
2001	2002	2003	2004	2005	2006	2007	2008	2009	2010																																										
2011	2012	2013	2014	2015	2016	2017	2018	2019	2020																																										
							WEST	OST																																											
2021	2022	2023	2024	2025	2026	2027	2028	2029	2030																																										

Nr.	Name	Label	Erhebungszeitraum	Erhebungsrhythmus
3.147)	han_invit_lj	investment in Software/database last year	West und Ost ab 05/2019	Mai

**Wortlaut der Frage**

<p>Mai 19</p> <p><b>Sonderfrage Investitionen</b> (nur im Mai und im November)</p> <table border="1" style="margin-left: auto; margin-right: auto;"> <tr><td>Gesamtinvestitionen</td></tr> <tr><td>-Software/ Datenbanken</td></tr> </table>	Gesamtinvestitionen	-Software/ Datenbanken	<p>Beschreibung der Variable</p> <p>20YY = vorheriges Jahr 20WW = vorvorheriges Jahr</p> <p>z.B. wenn Fragestellung im Jar 2019: 20YY=2018, 20WW=2017</p>
Gesamtinvestitionen			
-Software/ Datenbanken			

Unsere Investitionen waren im vergangenen Jahr (20YY gegenüber 20WW)	+ [1]	3.35) han_invest_lj
	= [2]	3.36) han_invcon_lj
	- [3]	3.37) han_inveq_lj
		3.38) han_invest_dj
		3.39) han_invcon_dj
		3.40) han_inveq_dj
		3.41) han_invest_nj
		3.42) han_invcon_nj
		3.43) han_inveq_nj
		3.105) han_invit_dj
		3.106) han_invit_nj

Zeitverlauf der Variable									
1980	1981	1982	1983	1984	1985	1986	1987	1988	1989
1990	1991	1992	1993	1994	1995	1996	1997	1998	1999
2000	2001	2002	2003	2004	2005	2006	2007	2008	2009
2010	2011	2012	2013	2014	2015	2016	2017	2018	2019
							WEST	OST	
2020	2021	2022	2023	2024	2025	2026	2027	2028	2029

Label im Datensatz:  
 += höher [1]  
 == etwa gleich [2]  
 -= geringer [3]

Nr.	Name	Label	Erhebungszeitraum	Erhebungsrhythmus
3.148)	han_csal_lq	percentage change of sales in field xy - last quarter	Ost und West ab 01/2019	Jan, Apr, Jul, Okt

Wortlaut der Frage

ab 01/2019	Beschreibung der Variable
Um wieviel Prozent hat sich der Umsatz in Ihrem Bereich im "i"ten* Quartal verändert?	Umsatzveränderung im letzten Quartal in Bereich XY
Veränderung um: <input type="text"/> % (bitte ganze, positive oder negative Zahlen eingeben) [1]	**"i" bezeichnet entweder das vorangegangene Quartal oder das angebrochene Quartal
weiß nicht [3] <input type="text"/>	<b>Beispiel:</b> Wird die Frage zu Beginn des vierten Quartals gestellt, bezieht sich die Frage auf das vorangegangene dritte Quartal. Wird sie am Ende des zweiten Quartals gestellt, bezieht sie sich auf das zweite Quartal

Zeitverlauf der Variable

Zeitverlauf der Variable									
1980	1981	1982	1983	1984	1985	1986	1987	1988	1989
1990	1991	1992	1993	1994	1995	1996	1997	1998	1999
2000	2001	2002	2003	2004	2005	2006	2007	2008	2009
2010	2011	2012	2013	2014	2015	2016	2017	2018	2019
							WEST	OST	
2020	2021	2022	2023	2024	2025	2026	2027	2028	2029

**Weitere Anmerkungen:**  
 [1] = Es wurde ein Wert angegeben  
 [3] = Es wurde "weiß nicht" angegeben

Nr.	Name	Label	Erhebungszeitraum	Erhebungsrhythmus
3.149)	han_csal_lq_v	values: percentage change of sales in field xy - last quarter	Ost und West ab 01/2019	Jan, Apr, Jul, Okt

Wortlaut der Frage

ab 01/2019	Beschreibung der Variable
Um wieviel Prozent wird sich der Umsatz in Ihrem Bereich im "k"ten* Quartal verändern?	Umsatzveränderung im letzten Quartal in Bereich XY
Veränderung um: <input type="text"/> % (bitte ganze, positive oder negative Zahlen eingeben) [1]	**"k" bezeichnet entweder das vorangegangene Quartal oder das angebrochene Quartal
	<b>Beispiel:</b> Wird die Frage zu Beginn des vierten Quartals gestellt, bezieht sich die Frage auf das vorangegangene dritte Quartal. Wird sie am Ende des zweiten Quartals gestellt, bezieht sie sich auf das zweite Quartal

Zeitverlauf der Variable

1980	1981	1982	1983	1984	1985	1986	1987	1988	1989
------	------	------	------	------	------	------	------	------	------

1990	1991	1992	1993	1994	1995	1996	1997	1998	1999
2000	2001	2002	2003	2004	2005	2006	2007	2008	2009
2010	2011	2012	2013	2014	2015	2016	2017	2018	2019
2020	2021	2022	2023	2024	2025	2026	2027	2028	2029

**Weitere Anmerkungen:**  
[1] = Es wurde ein Wert angegeben

Nr.	Name	Label	Erhebungszeitraum	Erhebungsrhythmus
-----	------	-------	-------------------	-------------------

3.150) **han\_csai\_nqbc** best case //percentage change of sales in field xy - last quarter **Ost und West ab 01/2019** Jan, Apr, Jul, Okt

**Wortlaut der Frage**

ab 01/2019

Um wieviel Prozent wird sich der Umsatz in Ihrem Bereich im "k"ten\* Quartal verändern?

Im besten Fall:  % (bitte ganze, positive oder negative Zahlen eingeben) [1]

wieß nicht [3]

**Beschreibung der Variable**

Umsatzveränderung im letzten Quartal in Bereich XY (best case)

\*\*"k" bezeichnet entweder das darauffolgende Quartal oder das angebrochene Quartal

**Beispiel:**

Wird die Frage am Ende des vierten Quartals gestellt, bezieht sich die Frage auf das darauffolgende erste Quartal. Wird sie zu Beginn des zweiten Quartals gestellt, bezieht sie sich auf das zweite Quartal.

**Zeitverlauf der Variable**

1980	1981	1982	1983	1984	1985	1986	1987	1988	1989
1990	1991	1992	1993	1994	1995	1996	1997	1998	1999
2000	2001	2002	2003	2004	2005	2006	2007	2008	2009
2010	2011	2012	2013	2014	2015	2016	2017	2018	2019
2020	2021	2022	2023	2024	2025	2026	2027	2028	2029

**Weitere Anmerkungen:**  
[1] = Es wurde ein Wert angegeben  
[3] = Es wurde "weiß nicht" angegeben

Nr.	Name	Label	Erhebungszeitraum	Erhebungsrhythmus
-----	------	-------	-------------------	-------------------

3.151) **han\_csai\_nqbc\_v** values: best case//percentage change of sales in field xy - next quarter **Ost und West ab 01/2019** Jan, Apr, Jul, Okt

**Wortlaut der Frage**

ab 01/2019

Um wieviel Prozent wird sich der Umsatz in Ihrem Bereich im "k"ten\* Quartal verändern?

im besten Fall:  % (bitte ganze, positive oder negative Zahlen eingeben) [1]

**Beschreibung der Variable**

Wertangabe: Umsatzveränderung im letzten Quartal in Bereich XY (best case)

\*\*"k" bezeichnet entweder das darauffolgende Quartal oder das angebrochene Quartal

**Beispiel:**

Wird die Frage am Ende des vierten Quartals gestellt, bezieht sich die Frage auf das darauffolgende erste Quartal. Wird sie zu Beginn des zweiten Quartals gestellt, bezieht sie sich auf das zweite Quartal.

**Zeitverlauf der Variable**

1980	1981	1982	1983	1984	1985	1986	1987	1988	1989
1990	1991	1992	1993	1994	1995	1996	1997	1998	1999
2000	2001	2002	2003	2004	2005	2006	2007	2008	2009
2010	2011	2012	2013	2014	2015	2016	2017	2018	2019

**Weitere Anmerkungen:**  
[1] = Es wurde ein Wert angegeben

2020	2021	2022	2023	2024	2025	2026	2027	2028	2029
------	------	------	------	------	------	------	------	------	------

Nr.	Name	Label	Erhebungszeitraum	Erhebungsrhythmus
-----	------	-------	-------------------	-------------------

3.152)	han_csal_nqac	average case //percentage change of sales in field xy - last quarter	Ost und West ab 01/2019	Jan, Apr, Jul, Okt
--------	---------------	--	-------------------------	--------------------

**Wortlaut der Frage**

<p>ab 01/2019</p> <p>Um wieviel Prozent wird sich der Umsatz in Ihrem Bereich im "k"ten* Quartal verändern?</p> <p>Im Mittel: <input type="text"/> % (bitte ganze, positive oder negative Zahlen eingeben) [1]</p> <p>weiß nicht [3] <input type="text"/></p>	<p><b>Beschreibung der Variable</b></p> <p>Umsatzveränderung im letzten Quartal in Bereich XY (average case)</p> <p>**"k" bezeichnet entweder das darauffolgende Quartal oder das angebrochene Quartal</p> <p><b>Beispiel:</b></p> <p>Wird die Frage am Ende des vierten Quartals gestellt, bezieht sich die Frage auf das darauffolgende erste Quartal. Wird sie zu Beginn des zweiten Quartals gestellt, bezieht sie sich auf das zweite Quartal.</p>
---	---

**Zeitverlauf der Variable**

1980	1981	1982	1983	1984	1985	1986	1987	1988	1989
1990	1991	1992	1993	1994	1995	1996	1997	1998	1999
2000	2001	2002	2003	2004	2005	2006	2007	2008	2009
2010	2011	2012	2013	2014	2015	2016	2017	2018	2019
2020	2021	2022	2023	2024	2025	2026	2027	2028	2029

**Weitere Anmerkungen:**  
 [1] = Es wurde ein Wert angegeben  
 [3] = Es wurde "weiß nicht" angegeben

Nr.	Name	Label	Erhebungszeitraum	Erhebungsrhythmus
-----	------	-------	-------------------	-------------------

3.153)	han_csal_nqac_v	values: average case//percentage change of sales in field xy - next quarter	Ost und West ab 01/2019	Jan, Apr, Jul, Okt
--------	-----------------	---	-------------------------	--------------------

**Wortlaut der Frage**

<p>ab 01/2019</p> <p>Um wieviel Prozent wird sich der Umsatz in Ihrem Bereich im "k"ten* Quartal verändern?</p> <p>im Mittel: <input type="text"/> % (bitte ganze, positive oder negative Zahlen eingeben) [1]</p>	<p><b>Beschreibung der Variable</b></p> <p>Wertangabe: Umsatzveränderung im letzten Quartal in Bereich XY (average case)</p> <p>**"k" bezeichnet entweder das darauffolgende Quartal oder das angebrochene Quartal</p> <p><b>Beispiel:</b></p> <p>Wird die Frage am Ende des vierten Quartals gestellt, bezieht sich die Frage auf das darauffolgende erste Quartal. Wird sie zu Beginn des zweiten Quartals gestellt, bezieht sie sich auf das zweite Quartal.</p>
--	---

**Zeitverlauf der Variable**

1980	1981	1982	1983	1984	1985	1986	1987	1988	1989
1990	1991	1992	1993	1994	1995	1996	1997	1998	1999
2000	2001	2002	2003	2004	2005	2006	2007	2008	2009
2010	2011	2012	2013	2014	2015	2016	2017	2018	2019
2020	2021	2022	2023	2024	2025	2026	2027	2028	2029

**Weitere Anmerkungen:**  
 [1] = Es wurde ein Wert angegeben

Nr.	Name	Label	Erhebungszeitraum	Erhebungsrhythmus
-----	------	-------	-------------------	-------------------

3.154)	han_csal_nqwc	worst //percentage change of sales in field xy - next quarter	Ost und West ab 01/2019	Jan, Apr, Jul, Okt
--------	---------------	---	-------------------------	--------------------

**Wortlaut der Frage**



<p>ab 01/2019</p> <p>Um wieviel Prozent wird sich der Umsatz in Ihrem Bereich im "k"ten* Quartal verändern?</p> <p>Im schlechtesten Fall: <input type="text"/> % (bitte ganze, positive oder negative Zahlen eingeben) [1]</p> <p>weiß nicht [3] <input type="text"/></p>	<p><b>Beschreibung der Variable</b></p> <p>Umsatzveränderung im letzten Quartal in Bereich XY (worst case)</p> <p>***"k" bezeichnet entweder das darauffolgende Quartal oder das angebrochene Quartal</p> <p><b>Beispiel:</b></p> <p>Wird die Frage am Ende des vierten Quartals gestellt, bezieht sich die Frage auf das darauffolgende erste Quartal. Wird sie zu Beginn des zweiten Quartals gestellt, bezieht sie sich auf das zweite Quartal.</p>																																																		
<p><b>Zeitverlauf der Variable</b></p> <table border="1"> <tr><td>1980</td><td>1981</td><td>1982</td><td>1983</td><td>1984</td><td>1985</td><td>1986</td><td>1987</td><td>1988</td><td>1989</td></tr> <tr><td>1990</td><td>1991</td><td>1992</td><td>1993</td><td>1994</td><td>1995</td><td>1996</td><td>1997</td><td>1998</td><td>1999</td></tr> <tr><td>2000</td><td>2001</td><td>2002</td><td>2003</td><td>2004</td><td>2005</td><td>2006</td><td>2007</td><td>2008</td><td>2009</td></tr> <tr><td>2010</td><td>2011</td><td>2012</td><td>2013</td><td>2014</td><td>2015</td><td>2016</td><td>2017</td><td>2018</td><td>2019</td></tr> <tr><td>2020</td><td>2021</td><td>2022</td><td>2023</td><td>2024</td><td>2025</td><td>2026</td><td>2027</td><td>2028</td><td>2029</td></tr> </table>	1980	1981	1982	1983	1984	1985	1986	1987	1988	1989	1990	1991	1992	1993	1994	1995	1996	1997	1998	1999	2000	2001	2002	2003	2004	2005	2006	2007	2008	2009	2010	2011	2012	2013	2014	2015	2016	2017	2018	2019	2020	2021	2022	2023	2024	2025	2026	2027	2028	2029	<p><b>Weitere Anmerkungen:</b></p> <p>[1] = Es wurde ein Wert angegeben</p> <p>[3] = Es wurde "weiß nicht" angegeben</p>
1980	1981	1982	1983	1984	1985	1986	1987	1988	1989																																										
1990	1991	1992	1993	1994	1995	1996	1997	1998	1999																																										
2000	2001	2002	2003	2004	2005	2006	2007	2008	2009																																										
2010	2011	2012	2013	2014	2015	2016	2017	2018	2019																																										
2020	2021	2022	2023	2024	2025	2026	2027	2028	2029																																										

Nr.	Name	Label	Erhebungszeitraum	Erhebungsrhythmus
3.155)	han_csal_nqwc_v	values: worst case//percentage change of sales in field xy - next quarter	Ost und West ab 01/2019	Jan, Apr, Jul, Okt

**Wortlaut der Frage**

<p>ab 01/2019</p> <p>Um wieviel Prozent hat sich der Umsatz in Ihrem Bereich im "k"ten* Quartal verändert?</p> <p>im schlechtesten Fall: <input type="text"/> % (bitte ganze, positive oder negative Zahlen eingeben) [1]</p>	<p><b>Beschreibung der Variable</b></p> <p>Wertangabe: Umsatzveränderung im letzten Quartal in Bereich XY (worst case)</p> <p>***"k" bezeichnet entweder das darauffolgende Quartal oder das angebrochene Quartal</p> <p><b>Beispiel:</b></p> <p>Wird die Frage am Ende des vierten Quartals gestellt, bezieht sich die Frage auf das darauffolgende erste Quartal. Wird sie zu Beginn des zweiten Quartals gestellt, bezieht sie sich auf das zweite Quartal.</p>																																																		
<p><b>Zeitverlauf der Variable</b></p> <table border="1"> <tr><td>1980</td><td>1981</td><td>1982</td><td>1983</td><td>1984</td><td>1985</td><td>1986</td><td>1987</td><td>1988</td><td>1989</td></tr> <tr><td>1990</td><td>1991</td><td>1992</td><td>1993</td><td>1994</td><td>1995</td><td>1996</td><td>1997</td><td>1998</td><td>1999</td></tr> <tr><td>2000</td><td>2001</td><td>2002</td><td>2003</td><td>2004</td><td>2005</td><td>2006</td><td>2007</td><td>2008</td><td>2009</td></tr> <tr><td>2010</td><td>2011</td><td>2012</td><td>2013</td><td>2014</td><td>2015</td><td>2016</td><td>2017</td><td>2018</td><td>2019</td></tr> <tr><td>2020</td><td>2021</td><td>2022</td><td>2023</td><td>2024</td><td>2025</td><td>2026</td><td>2027</td><td>2028</td><td>2029</td></tr> </table>	1980	1981	1982	1983	1984	1985	1986	1987	1988	1989	1990	1991	1992	1993	1994	1995	1996	1997	1998	1999	2000	2001	2002	2003	2004	2005	2006	2007	2008	2009	2010	2011	2012	2013	2014	2015	2016	2017	2018	2019	2020	2021	2022	2023	2024	2025	2026	2027	2028	2029	<p><b>Weitere Anmerkungen:</b></p> <p>[1] = Es wurde ein Wert angegeben</p>
1980	1981	1982	1983	1984	1985	1986	1987	1988	1989																																										
1990	1991	1992	1993	1994	1995	1996	1997	1998	1999																																										
2000	2001	2002	2003	2004	2005	2006	2007	2008	2009																																										
2010	2011	2012	2013	2014	2015	2016	2017	2018	2019																																										
2020	2021	2022	2023	2024	2025	2026	2027	2028	2029																																										

Nr.	Name	Label	Erhebungszeitraum	Erhebungsrhythmus
3.156)	han_psalinc	probability of sales increase- next quarter	Ost und West ab 01/2019	Jan, Apr, Jul, Okt

**Wortlaut der Frage**

<p>ab 01/2019</p> <p>Wie hoch schätzen Sie die Wahrscheinlichkeit ein, dass der Umsatz in Ihrem Bereich im "k"ten* Quartal steigt?</p> <p>Wahrscheinlichkeit liegt bei <input type="text"/> % (bitte ganze Zahlen eingeben) [1]</p> <p>Wahrscheinlichkeit liegt zwischen <input type="text"/>% und <input type="text"/>%(bitte ganze Zahlen eingeben) [2]</p> <p>weiß nicht [3] <input type="text"/></p>	<p><b>Beschreibung der Variable</b></p> <p>Wahrscheinlichkeit eines Umsatzzuwachses im nächsten Quartal</p> <p>***"k" bezeichnet entweder das darauffolgende Quartal oder das angebrochene Quartal</p> <p><b>Beispiel:</b></p> <p>Wird die Frage am Ende des vierten Quartals gestellt, bezieht sich die Frage auf das darauffolgende erste Quartal. Wird sie zu Beginn des zweiten Quartals gestellt, bezieht sie sich auf das zweite Quartal.</p>
--	---

**Zeitverlauf der Variable**

1980	1981	1982	1983	1984	1985	1986	1987	1988	1989
1990	1991	1992	1993	1994	1995	1996	1997	1998	1999
2000	2001	2002	2003	2004	2005	2006	2007	2008	2009
2010	2011	2012	2013	2014	2015	2016	2017	2018	2019
2020	2021	2022	2023	2024	2025	2026	2027	2028	2029

**Weitere Anmerkungen:**

- [1] = Es wurde ein Wert angegeben
- [2] = Es wurde eine Spanne von Werten angegeben
- [3] = Es wurde "weiß nicht" angegeben

WEST  
OST

Nr.	Name	Label	Erhebungszeitraum	Erhebungsrhythmus
-----	------	-------	-------------------	-------------------

3.157) **han\_psalinc\_min** lower bound: probability of sales increase - next quarter Ost und West ab 01/2019 Jan, Apr, Jul, Okt

**Wortlaut der Frage**

ab 01/2019

Wie hoch schätzen Sie die Wahrscheinlichkeit ein, dass der Umsatz in Ihrem Bereich im "k"ten\* Quartal **steigt**?

Wahrscheinlichkeit liegt zwischen % und %(bitte ganze Zahlen eingeben) [2]

**Beschreibung der Variable**

Angegebene Untergrenze: Wahrscheinlichkeit eines Umsatzzuwachses im nächsten Quartal

\*\*"k" bezeichnet entweder das darauffolgende Quartal oder das angebrochene Quartal

**Beispiel:**  
Wird die Frage am Ende des vierten Quartals gestellt, bezieht sich die Frage auf das darauffolgende erste Quartal. Wird sie zu Beginn des zweiten Quartals gestellt, bezieht sie sich auf das zweite Quartal.

**Zeitverlauf der Variable**

1980	1981	1982	1983	1984	1985	1986	1987	1988	1989
1990	1991	1992	1993	1994	1995	1996	1997	1998	1999
2000	2001	2002	2003	2004	2005	2006	2007	2008	2009
2010	2011	2012	2013	2014	2015	2016	2017	2018	2019
2020	2021	2022	2023	2024	2025	2026	2027	2028	2029

**Weitere Anmerkungen:**

Die Variable gibt den kleineren der beiden angegebenen Werte an

WEST  
OST

Nr.	Name	Label	Erhebungszeitraum	Erhebungsrhythmus
-----	------	-------	-------------------	-------------------

3.158) **han\_psalinc\_max** upper bound: probability of sales increase - next quarter Ost und West ab 01/2019 Jan, Apr, Jul, Okt

**Wortlaut der Frage**

ab 01/2019

Wie hoch schätzen Sie die Wahrscheinlichkeit ein, dass der Umsatz in Ihrem Bereich im "k"ten\* Quartal **steigt**?

Wahrscheinlichkeit liegt zwischen % und %(bitte ganze Zahlen eingeben) [2]

**Beschreibung der Variable**

Angegebene Untergrenze: Wahrscheinlichkeit eines Umsatzzuwachses im nächsten Quartal

\*\*"k" bezeichnet entweder das darauffolgende Quartal oder das angebrochene Quartal

**Beispiel:**  
Wird die Frage am Ende des vierten Quartals gestellt, bezieht sich die Frage auf das darauffolgende erste Quartal. Wird sie zu Beginn des zweiten Quartals gestellt, bezieht sie sich auf das zweite Quartal.

**Zeitverlauf der Variable**

1980	1981	1982	1983	1984	1985	1986	1987	1988	1989
1990	1991	1992	1993	1994	1995	1996	1997	1998	1999
2000	2001	2002	2003	2004	2005	2006	2007	2008	2009
2010	2011	2012	2013	2014	2015	2016	2017	2018	2019

**Weitere Anmerkungen:**

Die Variable gibt den größeren der beiden angegebenen Werte an

									WEST
									OST
2020	2021	2022	2023	2024	2025	2026	2027	2028	2029

Nr.	Name	Label	Erhebungszeitraum	Erhebungsrhythmus
-----	------	-------	-------------------	-------------------

3.159) **han\_psalinc\_sv** single value: probability of sales increase - next quarter Ost und West ab 01/2019 Jan, Apr, Jul, Okt

**Wortlaut der Frage**

<p>ab 01/2019</p> <p>Wie hoch schätzen Sie die Wahrscheinlichkeit ein, dass der Umsatz in Ihrem Bereich im "k"ten* Quartal <u>steigt</u>?</p> <p>Wahrscheinlichkeit liegt bei <input type="text"/> % (bitte ganze Zahlen eingeben) [1]</p>	<p><b>Beschreibung der Variable</b></p> <p>Einzelwert: Wahrscheinlichkeit eines Umsatzzuwachses im nächsten Quartal</p> <p>**"k" bezeichnet entweder das darauffolgende Quartal oder das angebrochene Quartal</p> <p><b>Beispiel:</b> Wird die Frage am Ende des vierten Quartals gestellt, bezieht sich die Frage auf das darauffolgende erste Quartal. Wird sie zu Beginn des zweiten Quartals gestellt, bezieht sie sich auf das zweite Quartal.</p> <p><b>Weitere Anmerkungen:</b> Sofern nur ein einzelner Wert angegeben wird, ist er in dieser Variable enthalten</p>
--	--

**Zeitverlauf der Variable**

1980	1981	1982	1983	1984	1985	1986	1987	1988	1989
1990	1991	1992	1993	1994	1995	1996	1997	1998	1999
2000	2001	2002	2003	2004	2005	2006	2007	2008	2009
2010	2011	2012	2013	2014	2015	2016	2017	2018	2019
									WEST
									OST
2020	2021	2022	2023	2024	2025	2026	2027	2028	2029

Nr.	Name	Label	Erhebungszeitraum	Erhebungsrhythmus
-----	------	-------	-------------------	-------------------

3.160) **han\_psalstead** probability of steady sales- next quarter Ost und West ab 01/2019 Jan, Apr, Jul, Okt

**Wortlaut der Frage**

<p>ab 01/2019</p> <p>Wie hoch schätzen Sie die Wahrscheinlichkeit ein, dass der Umsatz in Ihrem Bereich im "k"ten* Quartal <u>gleich bleibt</u>?</p> <p>Wahrscheinlichkeit liegt bei <input type="text"/> % (bitte ganze Zahlen eingeben) [1]</p> <p>Wahrscheinlichkeit liegt zwischen <input type="text"/> % und <input type="text"/> % (bitte ganze Zahlen eingeben) [2]</p> <p>weiß nicht [3] <input type="text"/></p>	<p><b>Beschreibung der Variable</b></p> <p>Wahrscheinlichkeit eines gleichbleibenden Umsatzes im nächsten Quartal</p> <p>**"k" bezeichnet entweder das darauffolgende Quartal oder das angebrochene Quartal</p> <p><b>Beispiel:</b> Wird die Frage am Ende des vierten Quartals gestellt, bezieht sich die Frage auf das darauffolgende erste Quartal. Wird sie zu Beginn des zweiten Quartals gestellt, bezieht sie sich auf das zweite Quartal.</p> <p><b>Weitere Anmerkungen:</b> [1] = Es wurde ein Wert angegeben [2] = Es wurde eine Spanne von Werten angegeben [3] = Es wurde "weiß nicht" angegeben</p>
---	--

**Zeitverlauf der Variable**

1980	1981	1982	1983	1984	1985	1986	1987	1988	1989
1990	1991	1992	1993	1994	1995	1996	1997	1998	1999
2000	2001	2002	2003	2004	2005	2006	2007	2008	2009
2010	2011	2012	2013	2014	2015	2016	2017	2018	2019
									WEST
									OST
2020	2021	2022	2023	2024	2025	2026	2027	2028	2029

Nr.	Name	Label	Erhebungszeitraum	Erhebungsrhythmus
-----	------	-------	-------------------	-------------------

Wortlaut der Frage

ab 01/2019 Wie hoch schätzen Sie die Wahrscheinlichkeit ein, dass der Umsatz in Ihrem Bereich im "k"ten* Quartal <b>gleich bleibt</b> ? Wahrscheinlichkeit liegt zwischen <input type="text"/> % und <input type="text"/> % (bitte ganze Zahlen eingeben) [2]	Beschreibung der Variable Angegebene Untergrenze: Wahrscheinlichkeit eines gleichbleibenden Umsatzes im nächsten Quartal "*"k" bezeichnet entweder das darauffolgende Quartal oder das angebrochene Quartal Beispiel: Wird die Frage am Ende des vierten Quartals gestellt, bezieht sich die Frage auf das darauffolgende erste Quartal. Wird sie zu Beginn des zweiten Quartals gestellt, bezieht sie sich auf das zweite Quartal.																																																																						
Zeitverlauf der Variable	Weitere Anmerkungen: Die Variable gibt den kleineren der beiden angegebenen Werte an																																																																						
<table border="1" style="width: 100%; text-align: center;"> <tr><td>1980</td><td>1981</td><td>1982</td><td>1983</td><td>1984</td><td>1985</td><td>1986</td><td>1987</td><td>1988</td><td>1989</td></tr> <tr><td>1990</td><td>1991</td><td>1992</td><td>1993</td><td>1994</td><td>1995</td><td>1996</td><td>1997</td><td>1998</td><td>1999</td></tr> <tr><td>2000</td><td>2001</td><td>2002</td><td>2003</td><td>2004</td><td>2005</td><td>2006</td><td>2007</td><td>2008</td><td>2009</td></tr> <tr><td>2010</td><td>2011</td><td>2012</td><td>2013</td><td>2014</td><td>2015</td><td>2016</td><td>2017</td><td>2018</td><td>2019</td></tr> <tr><td>2020</td><td>2021</td><td>2022</td><td>2023</td><td>2024</td><td>2025</td><td>2026</td><td>2027</td><td>2028</td><td>2029</td></tr> <tr><td colspan="8"></td><td>WEST</td><td></td></tr> <tr><td colspan="8"></td><td>OST</td><td></td></tr> </table>		1980	1981	1982	1983	1984	1985	1986	1987	1988	1989	1990	1991	1992	1993	1994	1995	1996	1997	1998	1999	2000	2001	2002	2003	2004	2005	2006	2007	2008	2009	2010	2011	2012	2013	2014	2015	2016	2017	2018	2019	2020	2021	2022	2023	2024	2025	2026	2027	2028	2029									WEST										OST	
1980	1981	1982	1983	1984	1985	1986	1987	1988	1989																																																														
1990	1991	1992	1993	1994	1995	1996	1997	1998	1999																																																														
2000	2001	2002	2003	2004	2005	2006	2007	2008	2009																																																														
2010	2011	2012	2013	2014	2015	2016	2017	2018	2019																																																														
2020	2021	2022	2023	2024	2025	2026	2027	2028	2029																																																														
								WEST																																																															
								OST																																																															

Nr.	Name	Label	Erhebungszeitraum	Erhebungsrhythmus
-----	------	-------	-------------------	-------------------

Wortlaut der Frage

ab 01/2019 Wie hoch schätzen Sie die Wahrscheinlichkeit ein, dass der Umsatz in Ihrem Bereich im "k"ten* Quartal <b>gleich bleibt</b> ? Wahrscheinlichkeit liegt zwischen <input type="text"/> % und <input type="text"/> % (bitte ganze Zahlen eingeben) [2]	Beschreibung der Variable Angegebene Obergrenze: Wahrscheinlichkeit eines gleichbleibenden Umsatzes im nächsten Quartal "*"k" bezeichnet entweder das darauffolgende Quartal oder das angebrochene Quartal Beispiel: Wird die Frage am Ende des vierten Quartals gestellt, bezieht sich die Frage auf das darauffolgende erste Quartal. Wird sie zu Beginn des zweiten Quartals gestellt, bezieht sie sich auf das zweite Quartal.																																																																						
Zeitverlauf der Variable	Weitere Anmerkungen: Die Variable gibt den größeren der beiden angegebenen Werte an																																																																						
<table border="1" style="width: 100%; text-align: center;"> <tr><td>1980</td><td>1981</td><td>1982</td><td>1983</td><td>1984</td><td>1985</td><td>1986</td><td>1987</td><td>1988</td><td>1989</td></tr> <tr><td>1990</td><td>1991</td><td>1992</td><td>1993</td><td>1994</td><td>1995</td><td>1996</td><td>1997</td><td>1998</td><td>1999</td></tr> <tr><td>2000</td><td>2001</td><td>2002</td><td>2003</td><td>2004</td><td>2005</td><td>2006</td><td>2007</td><td>2008</td><td>2009</td></tr> <tr><td>2010</td><td>2011</td><td>2012</td><td>2013</td><td>2014</td><td>2015</td><td>2016</td><td>2017</td><td>2018</td><td>2019</td></tr> <tr><td>2020</td><td>2021</td><td>2022</td><td>2023</td><td>2024</td><td>2025</td><td>2026</td><td>2027</td><td>2028</td><td>2029</td></tr> <tr><td colspan="8"></td><td>WEST</td><td></td></tr> <tr><td colspan="8"></td><td>OST</td><td></td></tr> </table>		1980	1981	1982	1983	1984	1985	1986	1987	1988	1989	1990	1991	1992	1993	1994	1995	1996	1997	1998	1999	2000	2001	2002	2003	2004	2005	2006	2007	2008	2009	2010	2011	2012	2013	2014	2015	2016	2017	2018	2019	2020	2021	2022	2023	2024	2025	2026	2027	2028	2029									WEST										OST	
1980	1981	1982	1983	1984	1985	1986	1987	1988	1989																																																														
1990	1991	1992	1993	1994	1995	1996	1997	1998	1999																																																														
2000	2001	2002	2003	2004	2005	2006	2007	2008	2009																																																														
2010	2011	2012	2013	2014	2015	2016	2017	2018	2019																																																														
2020	2021	2022	2023	2024	2025	2026	2027	2028	2029																																																														
								WEST																																																															
								OST																																																															

Nr.	Name	Label	Erhebungszeitraum	Erhebungsrhythmus
-----	------	-------	-------------------	-------------------

Wortlaut der Frage

ab 01/2019 Wie hoch schätzen Sie die Wahrscheinlichkeit ein, dass der Umsatz in Ihrem Bereich im "k"ten* Quartal <b>gleich bleibt</b> ? Wahrscheinlichkeit liegt bei <input type="text"/> % (bitte ganze Zahlen eingeben) [1]	Beschreibung der Variable Einzelwert: Wahrscheinlichkeit eines gleichbleibenden Umsatzes im nächsten Quartal "*"k" bezeichnet entweder das darauffolgende Quartal oder das angebrochene Quartal Beispiel: Wird die Frage am Ende des vierten Quartals gestellt, bezieht sich die Frage auf das darauffolgende erste Quartal. Wird sie zu Beginn des zweiten Quartals gestellt, bezieht sie sich auf das zweite Quartal.										
Zeitverlauf der Variable	Weitere Anmerkungen:										
<table border="1" style="width: 100%; text-align: center;"> <tr><td>1980</td><td>1981</td><td>1982</td><td>1983</td><td>1984</td><td>1985</td><td>1986</td><td>1987</td><td>1988</td><td>1989</td></tr> </table>		1980	1981	1982	1983	1984	1985	1986	1987	1988	1989
1980	1981	1982	1983	1984	1985	1986	1987	1988	1989		

1990	1991	1992	1993	1994	1995	1996	1997	1998	1999
2000	2001	2002	2003	2004	2005	2006	2007	2008	2009
2010	2011	2012	2013	2014	2015	2016	2017	2018	2019
2020	2021	2022	2023	2024	2025	2026	2027	2028	2029

Sofern nur ein einzelner Wert angegeben wird, ist er in dieser Variable enthalte

Nr.	Name	Label	Erhebungszeitraum	Erhebungsrhythmus
-----	------	-------	-------------------	-------------------

3.164)	han_psaldec	probability of sales decrease - next quarter	Ost und West ab 01/2019	Jan, Apr, Jul, Okt
--------	-------------	--	-------------------------	--------------------

**Wortlaut der Frage**

<p>ab 01/2019</p> <p>Wie hoch schätzen Sie die Wahrscheinlichkeit ein, dass der Umsatz in Ihrem Bereich im "k"ten* Quartal <b>sinkt</b>?</p> <p>Wahrscheinlichkeit liegt bei <input type="text"/> % (bitte ganze Zahlen eingeben) [1]</p> <p>Wahrscheinlichkeit liegt zwischen <input type="text"/> % und <input type="text"/> % (bitte ganze Zahlen eingeben) [2]</p> <p>weiß nicht [3] <input type="text"/></p>	<p><b>Beschreibung der Variable</b></p> <p>Wahrscheinlichkeit eines sinkenden Umsatzes im nächsten Quartal</p> <p>**"k" bezeichnet entweder das darauffolgende Quartal oder das angebrochene Quartal</p> <p><b>Beispiel:</b></p> <p>Wird die Frage am Ende des vierten Quartals gestellt, bezieht sich die Frage auf das darauffolgende erste Quartal. Wird sie zu Beginn des zweiten Quartals gestellt, bezieht sie sich auf das zweite Quartal.</p>
---	---

**Zeitverlauf der Variable**

1980	1981	1982	1983	1984	1985	1986	1987	1988	1989
------	------	------	------	------	------	------	------	------	------

**Weitere Anmerkungen:**

[1] = Es wurde ein Wert angegeben  
 [2] = Es wurde eine Spanne von Werten angegeben  
 [3] = Es wurde "weiß nicht" angegeben

1990	1991	1992	1993	1994	1995	1996	1997	1998	1999
2000	2001	2002	2003	2004	2005	2006	2007	2008	2009
2010	2011	2012	2013	2014	2015	2016	2017	2018	2019
								WEST	
								OST	
2020	2021	2022	2023	2024	2025	2026	2027	2028	2029

Nr.	Name	Label	Erhebungszeitraum	Erhebungsrhythmus
-----	------	-------	-------------------	-------------------

3.165) **han\_psaldec\_min** lower bound: probability of sales decrease - next quarter Ost und West ab 01/2019 Jan, Apr, Jul, Okt

**Wortlaut der Frage**

<p>ab 01/2019</p> <p>Wie hoch schätzen Sie die Wahrscheinlichkeit ein, dass der Umsatz in Ihrem Bereich im "k"ten* Quartal <u>sinkt</u>?</p> <p>Wahrscheinlichkeit liegt zwischen <input type="text"/> % und <input type="text"/> % (bitte ganze Zahlen eingeben) [2]</p>	<p><b>Beschreibung der Variable</b></p> <p>Angegebene Untergrenze: Wahrscheinlichkeit eines sinkenden Umsatzes im nächsten Quartal</p> <p>"*k" bezeichnet entweder das darauffolgende Quartal oder das angebrochene Quartal</p> <p><b>Beispiel:</b></p> <p>Wird die Frage am Ende des vierten Quartals gestellt, bezieht sich die Frage auf das darauffolgende erste Quartal. Wird sie zu Beginn des zweiten Quartals gestellt, bezieht sie sich auf das zweite Quartal.</p>
---	--

**Zeitverlauf der Variable**

1980	1981	1982	1983	1984	1985	1986	1987	1988	1989
1990	1991	1992	1993	1994	1995	1996	1997	1998	1999
2000	2001	2002	2003	2004	2005	2006	2007	2008	2009
2010	2011	2012	2013	2014	2015	2016	2017	2018	2019
								WEST	
								OST	
2020	2021	2022	2023	2024	2025	2026	2027	2028	2029

**Weitere Anmerkungen:**  
Die Variable gibt den kleineren der beiden angegebenen Werte an

Nr.	Name	Label	Erhebungszeitraum	Erhebungsrhythmus
-----	------	-------	-------------------	-------------------

3.166) **han\_psaldec\_max** upper bound: probability of sales decrease - next quarter Ost und West ab 01/2019 Jan, Apr, Jul, Okt

**Wortlaut der Frage**

<p>ab 01/2019</p> <p>Wie hoch schätzen Sie die Wahrscheinlichkeit ein, dass der Umsatz in Ihrem Bereich im "k"ten* Quartal <u>sinkt</u>?</p> <p>Wahrscheinlichkeit liegt zwischen <input type="text"/> % und <input type="text"/> % (bitte ganze Zahlen eingeben) [2]</p>	<p><b>Beschreibung der Variable</b></p> <p>Angegebene Obergrenze: Wahrscheinlichkeit eines sinkenden Umsatzes im nächsten Quartal</p> <p>"*k" bezeichnet entweder das darauffolgende Quartal oder das angebrochene Quartal</p> <p><b>Beispiel:</b></p> <p>Wird die Frage am Ende des vierten Quartals gestellt, bezieht sich die Frage auf das darauffolgende erste Quartal. Wird sie zu Beginn des zweiten Quartals gestellt, bezieht sie sich auf das zweite Quartal.</p>
---	---

**Zeitverlauf der Variable**

1980	1981	1982	1983	1984	1985	1986	1987	1988	1989
1990	1991	1992	1993	1994	1995	1996	1997	1998	1999
2000	2001	2002	2003	2004	2005	2006	2007	2008	2009
2010	2011	2012	2013	2014	2015	2016	2017	2018	2019
								WEST	
								OST	
2020	2021	2022	2023	2024	2025	2026	2027	2028	2029

**Weitere Anmerkungen:**  
Die Variable gibt den größeren der beiden angegebenen Werte an

Nr.	Name	Label	Erhebungszeitraum	Erhebungsrhythmus
3.167)	han_psaldec_sv	singel value: probability of sales decrease - next quarter	Ost und West ab 01/2019	Jan, Apr, Jul, Okt

Wortlaut der Frage

<p>ab 01/2019</p> <p>Wie hoch schätzen Sie die Wahrscheinlichkeit ein, dass der Umsatz in Ihrem Bereich im "k"ten* Quartal <u>sinkt</u>?</p> <p>Wahrscheinlichkeit liegt bei <input type="text"/> % (bitte ganze Zahlen eingeben) [1]</p>	<p>Beschreibung der Variable</p> <p>Einzelwert: Wahrscheinlichkeit eines sinkenden Umsatzes im nächsten Quartal</p> <p>*"k" bezeichnet entweder das darauffolgende Quartal oder das angebrochene Quartal</p> <p><b>Beispiel:</b></p> <p>Wird die Frage am Ende des vierten Quartals gestellt, bezieht sich die Frage auf das darauffolgende erste Quartal. Wird sie zu Beginn des zweiten Quartals gestellt, bezieht sie sich auf das zweite Quartal.</p> <p><b>Weitere Anmerkungen:</b></p> <p>Sofern nur ein einzelner Wert angegeben wird, ist er in dieser Variable enthalten</p>																																																		
<p>Zeitverlauf der Variable</p> <table border="1"> <tr><td>1980</td><td>1981</td><td>1982</td><td>1983</td><td>1984</td><td>1985</td><td>1986</td><td>1987</td><td>1988</td><td>1989</td></tr> <tr><td>1990</td><td>1991</td><td>1992</td><td>1993</td><td>1994</td><td>1995</td><td>1996</td><td>1997</td><td>1998</td><td>1999</td></tr> <tr><td>2000</td><td>2001</td><td>2002</td><td>2003</td><td>2004</td><td>2005</td><td>2006</td><td>2007</td><td>2008</td><td>2009</td></tr> <tr><td>2010</td><td>2011</td><td>2012</td><td>2013</td><td>2014</td><td>2015</td><td>2016</td><td>2017</td><td>2018</td><td>2019</td></tr> <tr><td>2021</td><td>2022</td><td>2023</td><td>2024</td><td>2025</td><td>2026</td><td>2027</td><td>2028</td><td>2029</td><td>2030</td></tr> </table>	1980	1981	1982	1983	1984	1985	1986	1987	1988	1989	1990	1991	1992	1993	1994	1995	1996	1997	1998	1999	2000	2001	2002	2003	2004	2005	2006	2007	2008	2009	2010	2011	2012	2013	2014	2015	2016	2017	2018	2019	2021	2022	2023	2024	2025	2026	2027	2028	2029	2030	
1980	1981	1982	1983	1984	1985	1986	1987	1988	1989																																										
1990	1991	1992	1993	1994	1995	1996	1997	1998	1999																																										
2000	2001	2002	2003	2004	2005	2006	2007	2008	2009																																										
2010	2011	2012	2013	2014	2015	2016	2017	2018	2019																																										
2021	2022	2023	2024	2025	2026	2027	2028	2029	2030																																										

Nr.	Name	Label	Erhebungszeitraum	Erhebungsrhythmus
3.168)	han_share_online	share of retail channels of total sales: online shop	West und Ost 08/2019	einmalig

Wortlaut der Frage

<p>ab 08/2019</p> <p>Wie hoch ist der Anteil der folgenden <b>Vertriebswege</b> an ihrem Gesamtumsatz?</p> <table border="1"> <tr> <td></td> <td>&lt;20% [1]</td> <td>20-40% [2]</td> <td>41-60% [3]</td> <td>61-80% [4]</td> <td>&gt;80% [5]</td> <td>wird nicht genutzt [6]</td> </tr> <tr> <td>Eigener Onlineshop</td> <td></td> <td></td> <td></td> <td></td> <td></td> <td></td> </tr> </table>		<20% [1]	20-40% [2]	41-60% [3]	61-80% [4]	>80% [5]	wird nicht genutzt [6]	Eigener Onlineshop							<p>Beschreibung der Variable</p>																										
	<20% [1]	20-40% [2]	41-60% [3]	61-80% [4]	>80% [5]	wird nicht genutzt [6]																																			
Eigener Onlineshop																																									
<p>Zeitverlauf der Variable</p> <table border="1"> <tr><td>1991</td><td>1992</td><td>1993</td><td>1994</td><td>1995</td><td>1996</td><td>1997</td><td>1998</td><td>1999</td><td>2000</td></tr> <tr><td>2001</td><td>2002</td><td>2003</td><td>2004</td><td>2005</td><td>2006</td><td>2007</td><td>2008</td><td>2009</td><td>2010</td></tr> <tr><td>2011</td><td>2012</td><td>2013</td><td>2014</td><td>2015</td><td>2016</td><td>2017</td><td>2018</td><td>2019</td><td>2020</td></tr> <tr><td>2021</td><td>2022</td><td>2023</td><td>2024</td><td>2025</td><td>2026</td><td>2027</td><td>2028</td><td>2029</td><td>2030</td></tr> </table>	1991	1992	1993	1994	1995	1996	1997	1998	1999	2000	2001	2002	2003	2004	2005	2006	2007	2008	2009	2010	2011	2012	2013	2014	2015	2016	2017	2018	2019	2020	2021	2022	2023	2024	2025	2026	2027	2028	2029	2030	
1991	1992	1993	1994	1995	1996	1997	1998	1999	2000																																
2001	2002	2003	2004	2005	2006	2007	2008	2009	2010																																
2011	2012	2013	2014	2015	2016	2017	2018	2019	2020																																
2021	2022	2023	2024	2025	2026	2027	2028	2029	2030																																

Nr.	Name	Label	Erhebungszeitraum	Erhebungsrhythmus
3.169)	han_share_mrktpl	share of retail channels of total sales: market place	West und Ost 08/2019	einmalig

Wortlaut der Frage

<p>ab 08/2019</p> <p>Wie hoch ist der Anteil der folgenden <b>Vertriebswege</b> an ihrem Gesamtumsatz?</p> <table border="1"> <tr> <td></td> <td>&lt;20% [1]</td> <td>20-40% [2]</td> <td>41-60% [3]</td> <td>61-80% [4]</td> <td>&gt;80% [5]</td> <td>wird nicht genutzt [6]</td> </tr> <tr> <td>Marktplatz/Plattform</td> <td></td> <td></td> <td></td> <td></td> <td></td> <td></td> </tr> </table>		<20% [1]	20-40% [2]	41-60% [3]	61-80% [4]	>80% [5]	wird nicht genutzt [6]	Marktplatz/Plattform							<p>Beschreibung der Variable</p>
	<20% [1]	20-40% [2]	41-60% [3]	61-80% [4]	>80% [5]	wird nicht genutzt [6]									
Marktplatz/Plattform															
<p>Zeitverlauf der Variable</p> <table border="1"> <tr><td>1991</td><td>1992</td><td>1993</td><td>1994</td><td>1995</td><td>1996</td><td>1997</td><td>1998</td><td>1999</td><td>2000</td></tr> </table>	1991	1992	1993	1994	1995	1996	1997	1998	1999	2000					
1991	1992	1993	1994	1995	1996	1997	1998	1999	2000						



2001	2002	2003	2004	2005	2006	2007	2008	2009	2010
2011	2012	2013	2014	2015	2016	2017	2018	2019	2020
2021	2022	2023	2024	2025	2026	2027	2028	2029	2030

Nr.	Name	Label	Erhebungszeitraum	Erhebungsrhythmus
3.170)	han_mrktpl_num	development of importance of market places: number	West und Ost 08/2019	einmalig

**Wortlaut der Frage**

<p>ab 08/2019</p> <p>Wie wird sich die Bedeutung von Marktplätzen / Plattformen für Ihr Unternehmen in den nächsten 5 Jahren voraussichtlich entwickeln? (1 = abnehmen, 2 = eher abnehmen, 3 = keine Veränderung, 4 = eher zunehmen, 5 = zunehmen)</p> <table border="1"> <tr> <td></td> <td>1 [1]</td> <td>2 [2]</td> <td>3 [3]</td> <td>4 [4]</td> <td>5 [5]</td> </tr> <tr> <td>Anzahl der genutzten Marktplätze/Plattformen</td> <td></td> <td></td> <td></td> <td></td> <td></td> </tr> </table>		1 [1]	2 [2]	3 [3]	4 [4]	5 [5]	Anzahl der genutzten Marktplätze/Plattformen						Beschreibung der Variable
	1 [1]	2 [2]	3 [3]	4 [4]	5 [5]								
Anzahl der genutzten Marktplätze/Plattformen													

**Zeitverlauf der Variable**

1991	1992	1993	1994	1995	1996	1997	1998	1999	2000
2001	2002	2003	2004	2005	2006	2007	2008	2009	2010
2011	2012	2013	2014	2015	2016	2017	2018	2019	2020
2021	2022	2023	2024	2025	2026	2027	2028	2029	2030

Nr.	Name	Label	Erhebungszeitraum	Erhebungsrhythmus
3.171)	han_mrktpl_sales	development of importance of market places: sales	West und Ost 08/2019	einmalig

**Wortlaut der Frage**

<p>ab 08/2019</p> <p>Wie wird sich die Bedeutung von Marktplätzen / Plattformen für Ihr Unternehmen in den nächsten 5 Jahren voraussichtlich entwickeln? (1 = abnehmen, 2 = eher abnehmen, 3 = keine Veränderung, 4 = eher zunehmen, 5 = zunehmen)</p> <table border="1"> <tr> <td></td> <td>1 [1]</td> <td>2 [2]</td> <td>3 [3]</td> <td>4 [4]</td> <td>5 [5]</td> </tr> <tr> <td>Umsatz über Marktplätze/Plattformen</td> <td></td> <td></td> <td></td> <td></td> <td></td> </tr> </table>		1 [1]	2 [2]	3 [3]	4 [4]	5 [5]	Umsatz über Marktplätze/Plattformen						Beschreibung der Variable
	1 [1]	2 [2]	3 [3]	4 [4]	5 [5]								
Umsatz über Marktplätze/Plattformen													

**Zeitverlauf der Variable**

1991	1992	1993	1994	1995	1996	1997	1998	1999	2000
2001	2002	2003	2004	2005	2006	2007	2008	2009	2010
2011	2012	2013	2014	2015	2016	2017	2018	2019	2020
2021	2022	2023	2024	2025	2026	2027	2028	2029	2030

Nr.	Name	Label	Erhebungszeitraum	Erhebungsrhythmus
3.172)	han_uncert_tax	uncertainty in future demand due to: tax	West und Ost 12/2019	einmalig

**Wortlaut der Frage**

<p>Dez 19</p> <p>Die Nachfrage nach Ihren Produkten hängt von vielen Faktoren ab. Bitte beurteilen Sie, inwiefern Unsicherheit hinsichtlich des folgenden Themas es Ihnen erschwert, die zukünftige Nachfrageentwicklung einzuschätzen:</p> <table border="1" style="margin-left: auto; margin-right: auto;"> <tr> <td></td> <td>keine Relevanz [1]</td> <td></td> <td></td> <td></td> <td>hohe Relevanz [5]</td> </tr> <tr> <td>Steuern</td> <td></td> <td></td> <td></td> <td></td> <td></td> </tr> </table>		keine Relevanz [1]				hohe Relevanz [5]	Steuern						<p><b>Beschreibung der Variable</b> nur online</p>																												
	keine Relevanz [1]				hohe Relevanz [5]																																				
Steuern																																									
<p><b>Zeitverlauf der Variable</b></p> <table border="1"> <tr><td>1991</td><td>1992</td><td>1993</td><td>1994</td><td>1995</td><td>1996</td><td>1997</td><td>1998</td><td>1999</td><td>2000</td></tr> <tr><td>2001</td><td>2002</td><td>2003</td><td>2004</td><td>2005</td><td>2006</td><td>2007</td><td>2008</td><td>2009</td><td>2010</td></tr> <tr><td>2011</td><td>2012</td><td>2013</td><td>2014</td><td>2015</td><td>2016</td><td>2017</td><td>2018</td><td>2019</td><td>2020</td></tr> <tr><td>2021</td><td>2022</td><td>2023</td><td>2024</td><td>2025</td><td>2026</td><td>2027</td><td>2028</td><td>2029</td><td>2030</td></tr> </table>		1991	1992	1993	1994	1995	1996	1997	1998	1999	2000	2001	2002	2003	2004	2005	2006	2007	2008	2009	2010	2011	2012	2013	2014	2015	2016	2017	2018	2019	2020	2021	2022	2023	2024	2025	2026	2027	2028	2029	2030
1991	1992	1993	1994	1995	1996	1997	1998	1999	2000																																
2001	2002	2003	2004	2005	2006	2007	2008	2009	2010																																
2011	2012	2013	2014	2015	2016	2017	2018	2019	2020																																
2021	2022	2023	2024	2025	2026	2027	2028	2029	2030																																

Nr.	Name	Label	Erhebungszeitraum	Erhebungsrhythmus
3.173)	han_uncert_trade	uncertainty in future demand due to: trade war	West und Ost 12/2019	einmalig

**Wortlaut der Frage**

<p>Dez 19</p> <p>Die Nachfrage nach Ihren Produkten hängt von vielen Faktoren ab. Bitte beurteilen Sie, inwiefern Unsicherheit hinsichtlich des folgenden Themas es Ihnen erschwert, die zukünftige Nachfrageentwicklung einzuschätzen:</p> <table border="1" style="margin-left: auto; margin-right: auto;"> <tr> <td></td> <td>keine Relevanz [1]</td> <td></td> <td></td> <td></td> <td>hohe Relevanz [5]</td> </tr> <tr> <td>Handelskrieg</td> <td></td> <td></td> <td></td> <td></td> <td></td> </tr> </table>		keine Relevanz [1]				hohe Relevanz [5]	Handelskrieg						<p><b>Beschreibung der Variable</b> nur online</p>																												
	keine Relevanz [1]				hohe Relevanz [5]																																				
Handelskrieg																																									
<p><b>Zeitverlauf der Variable</b></p> <table border="1"> <tr><td>1991</td><td>1992</td><td>1993</td><td>1994</td><td>1995</td><td>1996</td><td>1997</td><td>1998</td><td>1999</td><td>2000</td></tr> <tr><td>2001</td><td>2002</td><td>2003</td><td>2004</td><td>2005</td><td>2006</td><td>2007</td><td>2008</td><td>2009</td><td>2010</td></tr> <tr><td>2011</td><td>2012</td><td>2013</td><td>2014</td><td>2015</td><td>2016</td><td>2017</td><td>2018</td><td>2019</td><td>2020</td></tr> <tr><td>2021</td><td>2022</td><td>2023</td><td>2024</td><td>2025</td><td>2026</td><td>2027</td><td>2028</td><td>2029</td><td>2030</td></tr> </table>		1991	1992	1993	1994	1995	1996	1997	1998	1999	2000	2001	2002	2003	2004	2005	2006	2007	2008	2009	2010	2011	2012	2013	2014	2015	2016	2017	2018	2019	2020	2021	2022	2023	2024	2025	2026	2027	2028	2029	2030
1991	1992	1993	1994	1995	1996	1997	1998	1999	2000																																
2001	2002	2003	2004	2005	2006	2007	2008	2009	2010																																
2011	2012	2013	2014	2015	2016	2017	2018	2019	2020																																
2021	2022	2023	2024	2025	2026	2027	2028	2029	2030																																

Nr.	Name	Label	Erhebungszeitraum	Erhebungsrhythmus
3.174)	han_uncert_exc	uncertainty in future demand due to: exchange rate	West und Ost 12/2019	einmalig

**Wortlaut der Frage**

<p>Dez 19</p> <p>Die Nachfrage nach Ihren Produkten hängt von vielen Faktoren ab. Bitte beurteilen Sie, inwiefern Unsicherheit hinsichtlich des folgenden Themas es Ihnen erschwert, die zukünftige Nachfrageentwicklung einzuschätzen:</p> <table border="1" style="margin-left: auto; margin-right: auto;"> <tr> <td></td> <td>keine Relevanz [1]</td> <td></td> <td></td> <td></td> <td>hohe Relevanz [5]</td> </tr> <tr> <td>Wechselkurs</td> <td></td> <td></td> <td></td> <td></td> <td></td> </tr> </table>		keine Relevanz [1]				hohe Relevanz [5]	Wechselkurs						<p><b>Beschreibung der Variable</b> nur online</p>
	keine Relevanz [1]				hohe Relevanz [5]								
Wechselkurs													

Zeitverlauf der Variable									
1991	1992	1993	1994	1995	1996	1997	1998	1999	2000
2001	2002	2003	2004	2005	2006	2007	2008	2009	2010
2011	2012	2013	2014	2015	2016	2017	2018	2019	2020
2021	2022	2023	2024	2025	2026	2027	2028	2029	2030

Nr.	Name	Label	Erhebungszeitraum	Erhebungsrhythmus
3.175)	han_uncert_econ	uncertainty in future demand due to: general economic development	West und Ost 12/2019	einmalig

Wortlaut der Frage

<p>Dez 19</p> <p>Die Nachfrage nach Ihren Produkten hängt von vielen Faktoren ab. Bitte beurteilen Sie, inwiefern Unsicherheit hinsichtlich des folgenden Themas es Ihnen erschwert, die zukünftige Nachfrageentwicklung einzuschätzen:</p> <table border="1" style="margin-left: auto; margin-right: auto;"> <tr> <td style="width: 20%;"></td> <td style="width: 15%;">keine Relevanz [1]</td> <td style="width: 15%;"></td> <td style="width: 15%;"></td> <td style="width: 15%;"></td> <td style="width: 20%;">hohe Relevanz [5]</td> </tr> <tr> <td>Allgemeine wirtschaftliche Entwicklung</td> <td></td> <td></td> <td></td> <td></td> <td></td> </tr> </table>		keine Relevanz [1]				hohe Relevanz [5]	Allgemeine wirtschaftliche Entwicklung						<p>Beschreibung der Variable</p> <p>nur online</p>
	keine Relevanz [1]				hohe Relevanz [5]								
Allgemeine wirtschaftliche Entwicklung													

Zeitverlauf der Variable									
1991	1992	1993	1994	1995	1996	1997	1998	1999	2000
2001	2002	2003	2004	2005	2006	2007	2008	2009	2010
2011	2012	2013	2014	2015	2016	2017	2018	2019	2020
2021	2022	2023	2024	2025	2026	2027	2028	2029	2030

Nr.	Name	Label	Erhebungszeitraum	Erhebungsrhythmus
3.176)	han_uncert_unempl	uncertainty in future demand due to: unemployment rate	West und Ost 12/2019	einmalig

Wortlaut der Frage

<p>Dez 19</p> <p>Die Nachfrage nach Ihren Produkten hängt von vielen Faktoren ab. Bitte beurteilen Sie, inwiefern Unsicherheit hinsichtlich des folgenden Themas es Ihnen erschwert, die zukünftige Nachfrageentwicklung einzuschätzen:</p> <table border="1" style="margin-left: auto; margin-right: auto;"> <tr> <td style="width: 20%;"></td> <td style="width: 15%;">keine Relevanz [1]</td> <td style="width: 15%;"></td> <td style="width: 15%;"></td> <td style="width: 15%;"></td> <td style="width: 20%;">hohe Relevanz [5]</td> </tr> <tr> <td>Arbeitslosenquote</td> <td></td> <td></td> <td></td> <td></td> <td></td> </tr> </table>		keine Relevanz [1]				hohe Relevanz [5]	Arbeitslosenquote						<p>Beschreibung der Variable</p> <p>nur online</p>
	keine Relevanz [1]				hohe Relevanz [5]								
Arbeitslosenquote													

Zeitverlauf der Variable									
1991	1992	1993	1994	1995	1996	1997	1998	1999	2000
2001	2002	2003	2004	2005	2006	2007	2008	2009	2010
2011	2012	2013	2014	2015	2016	2017	2018	2019	2020
2021	2022	2023	2024	2025	2026	2027	2028	2029	2030

--	--	--	--	--	--

Nr.	Name	Label	Erhebungszeitraum	Erhebungsrhythmus
-----	------	-------	-------------------	-------------------

3.177)	han_uncert_inflation	uncertainty in future demand due to: inflation	West und Ost 12/2019	einmalig
--------	----------------------	--	----------------------	----------

**Wortlaut der Frage**

<p>Dez 19</p> <p>Die Nachfrage nach Ihren Produkten hängt von vielen Faktoren ab. Bitte beurteilen Sie, inwiefern Unsicherheit hinsichtlich des folgenden Themas es Ihnen erschwert, die zukünftige Nachfrageentwicklung einzuschätzen:</p>					<p>Beschreibung der Variable nur online</p>
	keine Relevanz [1]			hohe Relevanz [5]	
Inflation					

**Zeitverlauf der Variable**

1991	1992	1993	1994	1995	1996	1997	1998	1999	2000
2001	2002	2003	2004	2005	2006	2007	2008	2009	2010
2011	2012	2013	2014	2015	2016	2017	2018	2019	2020
2021	2022	2023	2024	2025	2026	2027	2028	2029	2030

WEST  
OST

Nr.	Name	Label	Erhebungszeitraum	Erhebungsrhythmus
-----	------	-------	-------------------	-------------------

3.178)	han_uncert_intrate	uncertainty in future demand due to: interest rate and monetary policy	West und Ost 12/2019	einmalig
--------	--------------------	--	----------------------	----------

**Wortlaut der Frage**

<p>Dez 19</p> <p>Die Nachfrage nach Ihren Produkten hängt von vielen Faktoren ab. Bitte beurteilen Sie, inwiefern Unsicherheit hinsichtlich des folgenden Themas es Ihnen erschwert, die zukünftige Nachfrageentwicklung einzuschätzen:</p>					<p>Beschreibung der Variable nur online</p>
	keine Relevanz [1]			hohe Relevanz [5]	
Zins/EZB Geldpolitik					

**Zeitverlauf der Variable**

1991	1992	1993	1994	1995	1996	1997	1998	1999	2000
2001	2002	2003	2004	2005	2006	2007	2008	2009	2010
2011	2012	2013	2014	2015	2016	2017	2018	2019	2020
2021	2022	2023	2024	2025	2026	2027	2028	2029	2030

WEST  
OST

Nr.	Name	Label	Erhebungszeitraum	Erhebungsrhythmus
-----	------	-------	-------------------	-------------------

3.179)	han_wage_agree	agreement on effect of European minimum wage on employment	Ost und West 02/2020	einmalig
--------	----------------	--	----------------------	----------

**Wortlaut der Frage**

<p>Feb 20</p> <p>Die Einführung eines <b>europaweiten Mindestlohns von 12 Euro</b> pro Stunde würde es <b>Geringqualifizierten</b> merklich erschweren, eine Arbeitsstelle zu finden.</p>					<p>Beschreibung der Variable nur online</p>
---	--	--	--	--	---

Stimme voll zu [1]	Stimme zu [2]	Unsicher [3]	Stimme nicht zu [4]	Stimme gar nicht zu [5]	Keine Meinung [6]

Zeitverlauf der Variable

1991	1992	1993	1994	1995	1996	1997	1998	1999	2000
2001	2002	2003	2004	2005	2006	2007	2008	2009	2010
2011	2012	2013	2014	2015	2016	2017	2018	2019	2020
								WEST	
								OST	
2021	2022	2023	2024	2025	2026	2027	2028	2029	2030

Nr.	Name	Label	Erhebungszeitraum	Erhebungsrhythmus
-----	------	-------	-------------------	-------------------

3.180)	han_wage_know	pre-knowledge on the subject of minimum wage	Ost und West 02/2020	einmalig
--------	---------------	--	----------------------	----------

Wortlaut der Frage

<p>Feb 20</p> <p>Bitte bewerten Sie Ihr Vorwissen zu diesem Themenbereich.</p> <p>Mindestlohn: <input type="text"/> (Zahl von 1 bis 10)</p>	<p>Beschreibung der Variable</p> <p>nur online</p>
---	--

Zeitverlauf der Variable

1991	1992	1993	1994	1995	1996	1997	1998	1999	2000
2001	2002	2003	2004	2005	2006	2007	2008	2009	2010
2011	2012	2013	2014	2015	2016	2017	2018	2019	2020
								WEST	
								OST	
2021	2022	2023	2024	2025	2026	2027	2028	2029	2030

Nr.	Name	Label	Erhebungszeitraum	Erhebungsrhythmus
-----	------	-------	-------------------	-------------------

3.181)	han_ref_agree	agreement on positive economic effect of refugees on european population	Ost und West 02/2020	einmalig
--------	---------------	--	----------------------	----------

Wortlaut der Frage

<p>Feb 20</p> <p>Die Bevölkerung Europas wird in den kommenden 10 Jahren insgesamt vom Zustrom von <b>Flüchtlingen</b> in die Europäische Union seit 2015 <b>wirtschaftlich profitieren.</b></p> <table border="1" style="margin-left: auto; margin-right: auto;"> <tr> <td>Stimme voll zu [1]</td> <td>Stimme zu [2]</td> <td>Unsicher [3]</td> <td>Stimme nicht zu [4]</td> <td>Stimme gar nicht zu [5]</td> <td>Keine Meinung [6]</td> </tr> <tr> <td></td> <td></td> <td></td> <td></td> <td></td> <td></td> </tr> </table>	Stimme voll zu [1]	Stimme zu [2]	Unsicher [3]	Stimme nicht zu [4]	Stimme gar nicht zu [5]	Keine Meinung [6]							<p>Beschreibung der Variable</p> <p>nur online</p>
Stimme voll zu [1]	Stimme zu [2]	Unsicher [3]	Stimme nicht zu [4]	Stimme gar nicht zu [5]	Keine Meinung [6]								

Zeitverlauf der Variable

1991	1992	1993	1994	1995	1996	1997	1998	1999	2000
2001	2002	2003	2004	2005	2006	2007	2008	2009	2010
2011	2012	2013	2014	2015	2016	2017	2018	2019	2020

									WEST OST
2021	2022	2023	2024	2025	2026	2027	2028	2029	2030

Nr.	Name	Label	Erhebungszeitraum	Erhebungsrhythmus
-----	------	-------	-------------------	-------------------

3.182)	han_ref_know	pre-knowledge on the subject of refugee's economic effects	Ost und West 02/2020	einmalig
--------	--------------	--	----------------------	----------

Wortlaut der Frage

<p>Feb 20</p> <p>Bitte bewerten Sie Ihr Vorwissen zu diesem Themenbereich.</p> <p>Zustrom von Flüchtlingen: <input type="text"/> (Zahl von 1 bis 10)</p>	<p>Beschreibung der Variable</p> <p>nur online</p>
--	--

Zeitverlauf der Variable

1991	1992	1993	1994	1995	1996	1997	1998	1999	2000
2001	2002	2003	2004	2005	2006	2007	2008	2009	2010
2011	2012	2013	2014	2015	2016	2017	2018	2019	2020
2021	2022	2023	2024	2025	2026	2027	2028	2029	2030

Nr.	Name	Label	Erhebungszeitraum	Erhebungsrhythmus
-----	------	-------	-------------------	-------------------

3.183)	han_robot_agree	agreement on effect of robots and AI on long-term unemployment	Ost und West 02/2020	einmalig
--------	-----------------	--	----------------------	----------

Wortlaut der Frage

<p>Feb 20</p> <p>Der vermehrte Einsatz von <b>Robotern und künstlicher Intelligenz</b> wird in den Industrienationen unter unveränderten Rahmenbedingungen wahrscheinlich zu einem erheblichen Anstieg der <b>Langzeitarbeitslosigkeit</b> führen.</p> <table border="1" style="margin-left: auto; margin-right: auto;"> <tr> <td>Stimme voll zu [1]</td> <td>Stimme zu [2]</td> <td>Unsicher [3]</td> <td>Stimme nicht zu [4]</td> <td>Stimme gar nicht zu [5]</td> <td>Keine Meinung [6]</td> </tr> <tr> <td><input type="text"/></td> <td><input type="text"/></td> <td><input type="text"/></td> <td><input type="text"/></td> <td><input type="text"/></td> <td><input type="text"/></td> </tr> </table>	Stimme voll zu [1]	Stimme zu [2]	Unsicher [3]	Stimme nicht zu [4]	Stimme gar nicht zu [5]	Keine Meinung [6]	<input type="text"/>	<input type="text"/>	<input type="text"/>	<input type="text"/>	<input type="text"/>	<input type="text"/>	<p>Beschreibung der Variable</p> <p>nur online</p>
Stimme voll zu [1]	Stimme zu [2]	Unsicher [3]	Stimme nicht zu [4]	Stimme gar nicht zu [5]	Keine Meinung [6]								
<input type="text"/>	<input type="text"/>	<input type="text"/>	<input type="text"/>	<input type="text"/>	<input type="text"/>								

Zeitverlauf der Variable

1991	1992	1993	1994	1995	1996	1997	1998	1999	2000
2001	2002	2003	2004	2005	2006	2007	2008	2009	2010
2011	2012	2013	2014	2015	2016	2017	2018	2019	2020
2021	2022	2023	2024	2025	2026	2027	2028	2029	2030

Nr.	Name	Label	Erhebungszeitraum	Erhebungsrhythmus
-----	------	-------	-------------------	-------------------

3.184)	han_robot_know	pre-knowledge on subject of robots and AI	Ost und West 02/2020	einmalig
--------	----------------	---	----------------------	----------

Wortlaut der Frage

<p>Feb 20</p> <p>Bitte bewerten Sie Ihr Vorwissen zu diesem Themenbereich.</p>	<p>Beschreibung der Variable</p> <p>nur online</p>
--	--

Roboter und künstliche Intelligenz:  (Zahl von 1 bis 10)

Zeitverlauf der Variable

1991	1992	1993	1994	1995	1996	1997	1998	1999	2000
2001	2002	2003	2004	2005	2006	2007	2008	2009	2010
2011	2012	2013	2014	2015	2016	2017	2018	2019	2020
2021	2022	2023	2024	2025	2026	2027	2028	2029	2030

WEST  
OST

Nr.	Name	Label	Erhebungszeitraum	Erhebungsrhythmus
3.185)	han_retirem_agree	agreement on effect of increase in retirement age	Ost und West 02/2020	einmalig

Wortlaut der Frage

Feb 20

In Europa steigt der Anteil von Personen, die älter als 65 Jahre alt sind. Daher würde die Gesellschaft insgesamt von einer **Erhöhung des Renteneintrittsalters profitieren**, welche die gestiegene Lebenserwartung besser widerspiegelt.

Stimme voll zu [1]	Stimme zu [2]	Unsicher [3]	Stimme nicht zu [4]	Stimme gar nicht zu [5]	Keine Meinung [6]
<input type="text"/>	<input type="text"/>	<input type="text"/>	<input type="text"/>	<input type="text"/>	<input type="text"/>

Beschreibung der Variable  
nur online

Zeitverlauf der Variable

1991	1992	1993	1994	1995	1996	1997	1998	1999	2000
2001	2002	2003	2004	2005	2006	2007	2008	2009	2010
2011	2012	2013	2014	2015	2016	2017	2018	2019	2020
2021	2022	2023	2024	2025	2026	2027	2028	2029	2030

WEST  
OST

Nr.	Name	Label	Erhebungszeitraum	Erhebungsrhythmus
3.186)	han_retirem_know	pre-knowledge on subject of retirement age	Ost und West 02/2020	einmalig

Wortlaut der Frage

Feb 20

Bitte bewerten Sie Ihr Vorwissen zu diesem Themenbereich.

Anhebung des Renteneintrittsalters:  (Zahl von 1 bis 10)

Beschreibung der Variable  
nur online

Zeitverlauf der Variable

1991	1992	1993	1994	1995	1996	1997	1998	1999	2000
2001	2002	2003	2004	2005	2006	2007	2008	2009	2010

2011	2012	2013	2014	2015	2016	2017	2018	2019	2020
								WEST	
								OST	
2021	2022	2023	2024	2025	2026	2027	2028	2029	2030

Nr.	Name	Label	Erhebungszeitraum	Erhebungsrhythmus
3.187)	han_move_agree	agreement on positive effect of free movement of people within Europe	Ost und West 02/2020	einmalig

Wortlaut der Frage

<p>Feb 20</p> <p>Die <b>Freizügigkeit</b> in der Wahl des Wohn- und Arbeitsorts über innereuropäische Grenzen hinweg hat der westeuropäischen Bevölkerung im Durchschnitt seit den 1980er-Jahren <b>wirtschaftlich genutzt</b>.</p> <table border="1"> <tr> <td>Stimme voll zu [1]</td> <td>Stimme zu [2]</td> <td>Unsicher [3]</td> <td>Stimme nicht zu [4]</td> <td>Stimme gar nicht zu [5]</td> <td>Keine Meinung [6]</td> </tr> <tr> <td></td> <td></td> <td></td> <td></td> <td></td> <td></td> </tr> </table>	Stimme voll zu [1]	Stimme zu [2]	Unsicher [3]	Stimme nicht zu [4]	Stimme gar nicht zu [5]	Keine Meinung [6]							<p>Beschreibung der Variable</p> <p>nur online</p>
Stimme voll zu [1]	Stimme zu [2]	Unsicher [3]	Stimme nicht zu [4]	Stimme gar nicht zu [5]	Keine Meinung [6]								

Zeitverlauf der Variable

1991	1992	1993	1994	1995	1996	1997	1998	1999	2000
2001	2002	2003	2004	2005	2006	2007	2008	2009	2010
2011	2012	2013	2014	2015	2016	2017	2018	2019	2020
								WEST	
								OST	
2021	2022	2023	2024	2025	2026	2027	2028	2029	2030

Nr.	Name	Label	Erhebungszeitraum	Erhebungsrhythmus
3.188)	han_move_know	pre-knowledge on free movement of people	Ost und West 02/2020	einmalig

Wortlaut der Frage

<p>Feb 20</p> <p>Bitte bewerten Sie Ihr Vorwissen zu diesem Themenbereich.</p> <p>Personenfreizügigkeit: <input type="text"/> (Zahl von 1 bis 10)</p>	<p>Beschreibung der Variable</p> <p>nur online</p>
---	--

Zeitverlauf der Variable

1991	1992	1993	1994	1995	1996	1997	1998	1999	2000
2001	2002	2003	2004	2005	2006	2007	2008	2009	2010
2011	2012	2013	2014	2015	2016	2017	2018	2019	2020
								WEST	
								OST	
2021	2022	2023	2024	2025	2026	2027	2028	2029	2030

Nr.	Name	Label	Erhebungszeitraum	Erhebungsrhythmus
3.189)	han_merger_agree	agreement on mergers of companies to european champions	Ost und West 02/2020	einmalig

Wortlaut der Frage

<p>Feb 20</p>	<p>Beschreibung der Variable</p> <p>nur online</p>
---------------	--



Sofern China und andere Länder die Entstehung sehr großer internationaler Firmen politisch fördern, wäre die europäische Bevölkerung im Durchschnitt bessergestellt, wenn die Wettbewerbsbehörden **Fusionen von Unternehmen zu europäischen Champion** zulassen würden, auch wenn dies den Wettbewerb schwächen würde.

Stimme voll zu [1]	Stimme zu [2]	Unsicher [3]	Stimme nicht zu [4]	Stimme gar nicht zu [5]	Keine Meinung [6]

**Zeitverlauf der Variable**

1991	1992	1993	1994	1995	1996	1997	1998	1999	2000
2001	2002	2003	2004	2005	2006	2007	2008	2009	2010
2011	2012	2013	2014	2015	2016	2017	2018	2019	2020
2021	2022	2023	2024	2025	2026	2027	2028	2029	2030

WEST  
OST

Nr.	Name	Label	Erhebungszeitraum	Erhebungsrhythmus
-----	------	-------	-------------------	-------------------

3.190) **han\_merger\_know** pre-knowledge on mergers to european champions Ost und West 02/2020 einmalig

**Wortlaut der Frage**

Feb 20  
Bitte bewerten Sie Ihr Vorwissen zu diesem Themenbereich.

Fusionen zu europäischen Champions:  (Zahl von 1 bis 10)

Beschreibung der Variable  
nur online

**Zeitverlauf der Variable**

1991	1992	1993	1994	1995	1996	1997	1998	1999	2000
2001	2002	2003	2004	2005	2006	2007	2008	2009	2010
2011	2012	2013	2014	2015	2016	2017	2018	2019	2020
2021	2022	2023	2024	2025	2026	2027	2028	2029	2030

WEST  
OST

Nr.	Name	Label	Erhebungszeitraum	Erhebungsrhythmus
-----	------	-------	-------------------	-------------------

3.191) **han\_econ\_interest** interest in economics and debates of economic policy Ost und West 02/2020 einmalig

**Wortlaut der Frage**

Feb 20  
Wie sehr interessieren Sie sich für Wirtschaft und wirtschaftspolitische Debatten?

(Zahl von 1 bis 10)

Beschreibung der Variable  
Zahl von 1 bis 10, 10: größtes Interesse  
nur online

**Zeitverlauf der Variable**

1991	1992	1993	1994	1995	1996	1997	1998	1999	2000
2001	2002	2003	2004	2005	2006	2007	2008	2009	2010

2011	2012	2013	2014	2015	2016	2017	2018	2019	2020
								WEST	OST
2021	2022	2023	2024	2025	2026	2027	2028	2029	2030

Nr.	Name	Label	Erhebungszeitraum	Erhebungsrhythmus
-----	------	-------	-------------------	-------------------

3.192)	han_polit_conf	confidence in academic experts regarding political questions	Ost und West 02/2020	einmalig
--------	----------------	--	----------------------	----------

**Wortlaut der Frage**

<p>Feb 20</p> <p>Wie viel Vertrauen haben Sie in die Meinung von akademischen Experten bei politischen Fragen?</p> <p><input type="text"/> (Zahl von 1 bis 10)</p>	<p>Beschreibung der Variable</p> <p>Zahl von 1 bis 10; größtes Interesse nur online</p>
--	---

**Zeitverlauf der Variable**

1991	1992	1993	1994	1995	1996	1997	1998	1999	2000
2001	2002	2003	2004	2005	2006	2007	2008	2009	2010
2011	2012	2013	2014	2015	2016	2017	2018	2019	2020
								WEST	OST
2021	2022	2023	2024	2025	2026	2027	2028	2029	2030

Nr.	Name	Label	Erhebungszeitraum	Erhebungsrhythmus
-----	------	-------	-------------------	-------------------

3.193)	han_education	level of education	Ost und West 02/2020	einmalig
--------	---------------	--------------------	----------------------	----------

**Wortlaut der Frage**

<p>Feb 20</p> <p>Was ist Ihr höchster Bildungsabschluss?</p> <table border="1" style="width: 100%;"> <tr> <td>Hauptschulabschluss oder mittlere Reife [1]</td> <td>Abitur oder Vergleichbares [2]</td> <td>Abgeschlossene Berufsausbildung [3]</td> <td>Bachelor oder Meisterprüfung [4]</td> <td>Diplom oder Master [5]</td> <td>Promotion [6]</td> <td>Andere [7]</td> </tr> <tr> <td><input type="text"/></td> <td><input type="text"/></td> <td><input type="text"/></td> <td><input type="text"/></td> <td><input type="text"/></td> <td><input type="text"/></td> <td><input type="text"/></td> </tr> </table>	Hauptschulabschluss oder mittlere Reife [1]	Abitur oder Vergleichbares [2]	Abgeschlossene Berufsausbildung [3]	Bachelor oder Meisterprüfung [4]	Diplom oder Master [5]	Promotion [6]	Andere [7]	<input type="text"/>	<input type="text"/>	<input type="text"/>	<input type="text"/>	<input type="text"/>	<input type="text"/>	<input type="text"/>	<p>Beschreibung der Variable</p> <p>nur online</p>
Hauptschulabschluss oder mittlere Reife [1]	Abitur oder Vergleichbares [2]	Abgeschlossene Berufsausbildung [3]	Bachelor oder Meisterprüfung [4]	Diplom oder Master [5]	Promotion [6]	Andere [7]									
<input type="text"/>	<input type="text"/>	<input type="text"/>	<input type="text"/>	<input type="text"/>	<input type="text"/>	<input type="text"/>									

**Zeitverlauf der Variable**

1991	1992	1993	1994	1995	1996	1997	1998	1999	2000
2001	2002	2003	2004	2005	2006	2007	2008	2009	2010
2011	2012	2013	2014	2015	2016	2017	2018	2019	2020
								WEST	OST
2021	2022	2023	2024	2025	2026	2027	2028	2029	2030

Nr.	Name	Label	Erhebungszeitraum	Erhebungsrhythmus
-----	------	-------	-------------------	-------------------

3.194)	han_corona_eff	effect of corona virus on business	Ost und West 03/2020	einmalig
--------	----------------	------------------------------------	----------------------	----------

Wortlaut der Frage

Mrz 20 Wie wirkt sich die Verbreitung des Corona-Virus derzeit auf Ihre Geschäftstätigkeit aus?			Beschreibung der Variable
Positiv [1]	Keine Auswirkungen [2]	Negativ [3]	
<input type="checkbox"/>	<input type="checkbox"/>	<input type="checkbox"/>	

Zeitverlauf der Variable

1991	1992	1993	1994	1995	1996	1997	1998	1999	2000
2001	2002	2003	2004	2005	2006	2007	2008	2009	2010
2011	2012	2013	2014	2015	2016	2017	2018	2019	2020
2021	2022	2023	2024	2025	2026	2027	2028	2029	2030
								WEST	OST

Nr.	Name	Label	Erhebungszeitraum	Erhebungsrhythmus
3.195)	han_corona_demand	effect of corona virus on demand	Ost und West 03/2020	einmalig

Wortlaut der Frage

Mrz 20 Falls Sie negative Auswirkungen auf Ihr Unternehmen feststellen können, welche sind das?		Beschreibung der Variable
Nachfragerückgang	Ja [1]	
<input type="checkbox"/>	<input type="checkbox"/>	

Zeitverlauf der Variable

1991	1992	1993	1994	1995	1996	1997	1998	1999	2000
2001	2002	2003	2004	2005	2006	2007	2008	2009	2010
2011	2012	2013	2014	2015	2016	2017	2018	2019	2020
2021	2022	2023	2024	2025	2026	2027	2028	2029	2030
								WEST	OST

Nr.	Name	Label	Erhebungszeitraum	Erhebungsrhythmus
3.196)	han_corona_foreign	effect of corona virus on foreign subsidiary firms	Ost und West 03/2020	einmalig

Wortlaut der Frage

Mrz 20 Falls Sie negative Auswirkungen auf Ihr Unternehmen feststellen können, welche sind das?		Beschreibung der Variable
Beeinträchtigung der Geschäftstätigkeit bei ausländischen Töchtern	Ja [1]	
<input type="checkbox"/>	<input type="checkbox"/>	

Zeitverlauf der Variable

1991	1992	1993	1994	1995	1996	1997	1998	1999	2000
2001	2002	2003	2004	2005	2006	2007	2008	2009	2010
2011	2012	2013	2014	2015	2016	2017	2018	2019	2020
2021	2022	2023	2024	2025	2026	2027	2028	2029	2030

WEST  
OST

Nr.	Name	Label	Erhebungszeitraum	Erhebungsrhythmus
3.197)	han_corona_buy	Effect of corona virus on delay or cancellation of delivery in purchase	Ost und West 03/2020	einmalig

Wortlaut der Frage

<p>Mrz 20</p> <p>Falls Sie negative Auswirkungen auf Ihr Unternehmen feststellen können, welche sind das?</p> <table border="1"> <tr> <td>Verzögerung/Ausfall bei Lieferungen im Einkauf</td> <td>Ja [1]</td> </tr> </table>	Verzögerung/Ausfall bei Lieferungen im Einkauf	Ja [1]	Beschreibung der Variable
Verzögerung/Ausfall bei Lieferungen im Einkauf	Ja [1]		

Zeitverlauf der Variable

1991	1992	1993	1994	1995	1996	1997	1998	1999	2000
2001	2002	2003	2004	2005	2006	2007	2008	2009	2010
2011	2012	2013	2014	2015	2016	2017	2018	2019	2020
2021	2022	2023	2024	2025	2026	2027	2028	2029	2030

WEST  
OST

Nr.	Name	Label	Erhebungszeitraum	Erhebungsrhythmus
3.198)	han corona_sell	Effect of corona virus on delay or cancellation of delivery in sales	Ost und West 03/2020	einmalig

Wortlaut der Frage

<p>Mrz 20</p> <p>Falls Sie negative Auswirkungen auf Ihr Unternehmen feststellen können, welche sind das?</p> <table border="1"> <tr> <td>Verzögerung/Ausfall bei Lieferungen im Verkauf</td> <td>Ja [1]</td> </tr> </table>	Verzögerung/Ausfall bei Lieferungen im Verkauf	Ja [1]	Beschreibung der Variable
Verzögerung/Ausfall bei Lieferungen im Verkauf	Ja [1]		

Zeitverlauf der Variable

1991	1992	1993	1994	1995	1996	1997	1998	1999	2000
2001	2002	2003	2004	2005	2006	2007	2008	2009	2010
2011	2012	2013	2014	2015	2016	2017	2018	2019	2020
2021	2022	2023	2024	2025	2026	2027	2028	2029	2030

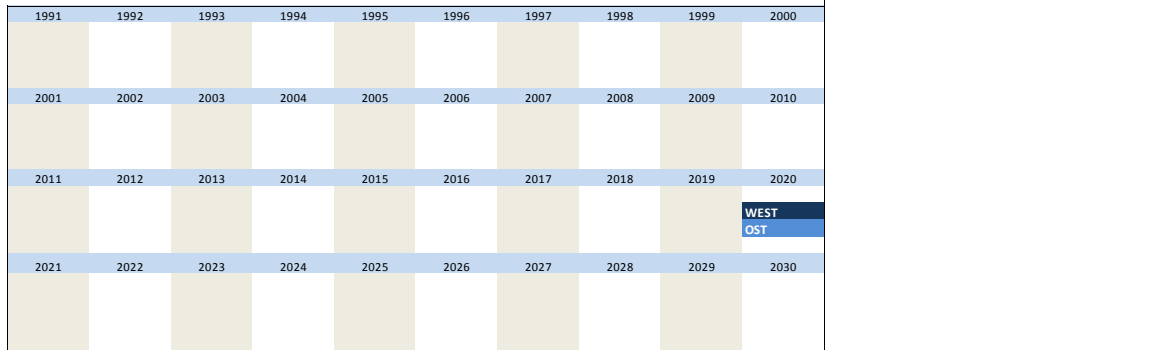
WEST  
OST

Nr.	Name	Label	Erhebungszeitraum	Erhebungsrhythmus
3.199)	han_corona_pricep	Effect of corona virus on increasing purchase prices	Ost und West 03/2020	einmalig

Wortlaut der Frage

<p>Mrz 20</p> <p>Falls Sie negative Auswirkungen auf Ihr Unternehmen feststellen können, welche sind das?</p> <table border="1" style="margin-left: auto; margin-right: auto;"> <tr> <td style="width: 150px; height: 20px;"></td> <td style="width: 50px; text-align: center;">Ja [1]</td> </tr> <tr> <td style="border: 1px solid black; padding: 5px;">Kostenanstieg im Einkauf</td> <td style="border: 1px solid black; width: 50px;"></td> </tr> </table>		Ja [1]	Kostenanstieg im Einkauf		Beschreibung der Variable
	Ja [1]				
Kostenanstieg im Einkauf					

Zeitverlauf der Variable

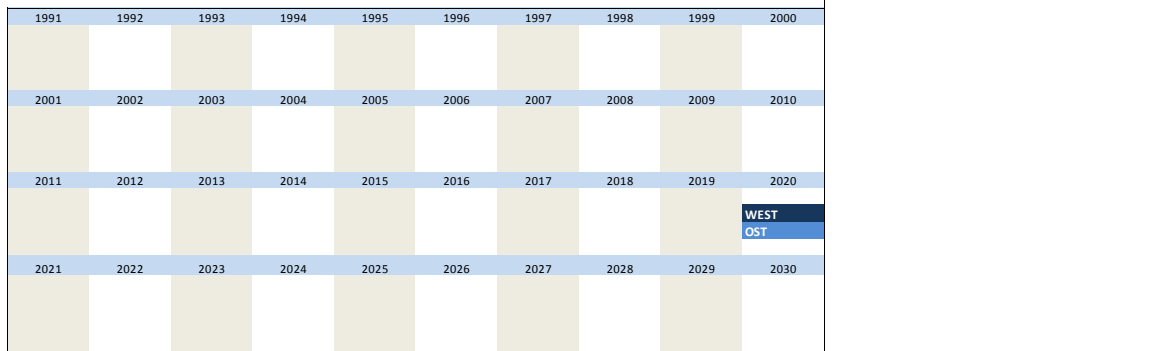


Nr.	Name	Label	Erhebungszeitraum	Erhebungsrhythmus
3.200)	han_corona_storage	effect of corona virus on necessity of increasing storage	Ost und West 03/2020	einmalig

Wortlaut der Frage

<p>Mrz 20</p> <p>Falls Sie negative Auswirkungen auf Ihr Unternehmen feststellen können, welche sind das?</p> <table border="1" style="margin-left: auto; margin-right: auto;"> <tr> <td style="width: 150px; height: 20px;"></td> <td style="width: 50px; text-align: center;">Ja [1]</td> </tr> <tr> <td style="border: 1px solid black; padding: 5px;">Notwendigkeit verstärkter Lagerhaltung</td> <td style="border: 1px solid black; width: 50px;"></td> </tr> </table>		Ja [1]	Notwendigkeit verstärkter Lagerhaltung		Beschreibung der Variable
	Ja [1]				
Notwendigkeit verstärkter Lagerhaltung					

Zeitverlauf der Variable



Nr.	Name	Label	Erhebungszeitraum	Erhebungsrhythmus
3.201)	han_corona_travel	effect of corona virus on delay or cancellation of business trips	Ost und West 03/2020	einmalig

Wortlaut der Frage

<p>Mrz 20</p> <p>Falls Sie negative Auswirkungen auf Ihr Unternehmen feststellen können, welche sind das?</p> <table border="1" style="margin-left: auto; margin-right: auto;"> <tr> <td style="width: 150px; height: 20px;"></td> <td style="width: 50px; text-align: center;">Ja [1]</td> </tr> <tr> <td style="border: 1px solid black; padding: 5px;">Verzögerung/Ausfall von Dienstreisen</td> <td style="border: 1px solid black; width: 50px;"></td> </tr> </table>		Ja [1]	Verzögerung/Ausfall von Dienstreisen		Beschreibung der Variable
	Ja [1]				
Verzögerung/Ausfall von Dienstreisen					

Zeitverlauf der Variable

1991	1992	1993	1994	1995	1996	1997	1998	1999	2000
2001	2002	2003	2004	2005	2006	2007	2008	2009	2010
2011	2012	2013	2014	2015	2016	2017	2018	2019	2020
2021	2022	2023	2024	2025	2026	2027	2028	2029	2030

WEST  
OST

Nr.	Name	Label	Erhebungszeitraum	Erhebungsrhythmus
3.202)	han_corona_other	other negative effects of corona virus	Ost und West 03/2020	einmalig

Wortlaut der Frage

Mrz 20

Falls Sie negative Auswirkungen auf Ihr Unternehmen feststellen können, welche sind das?

Sonstige	Ja [1]
----------	--------

Beschreibung der Variable

Zeitverlauf der Variable

1991	1992	1993	1994	1995	1996	1997	1998	1999	2000
2001	2002	2003	2004	2005	2006	2007	2008	2009	2010
2011	2012	2013	2014	2015	2016	2017	2018	2019	2020
2021	2022	2023	2024	2025	2026	2027	2028	2029	2030

WEST  
OST

Nr.	Name	Label	Erhebungszeitraum	Erhebungsrhythmus
3.203)	han_corona_other_text	text: other negative effects of corona virus	Ost und West 03/2020	einmalig

Wortlaut der Frage

Mrz 20

Falls Sie negative Auswirkungen auf Ihr Unternehmen feststellen können, welche sind das?

Sonstige	
----------	--

Beschreibung der Variable

Zeitverlauf der Variable

1991	1992	1993	1994	1995	1996	1997	1998	1999	2000
2001	2002	2003	2004	2005	2006	2007	2008	2009	2010
2011	2012	2013	2014	2015	2016	2017	2018	2019	2020
2021	2022	2023	2024	2025	2026	2027	2028	2029	2030

WEST  
OST

--	--	--	--	--	--

Nr.	Name	Label	Erhebungszeitraum	Erhebungsrhythmus
3.204)	han_corona_eff2	effect of corona virus on current business	Ost und West 04/2020	einmalig

Wortlaut der Frage

<p>Apr 20</p> <p>Wie wirkt sich die Verbreitung des Corona-Virus derzeit auf Ihre Geschäftstätigkeit aus?</p> <table border="1" style="margin-left: auto; margin-right: auto;"> <tr> <td>Negativ [-3]</td> <td>[-2]</td> <td>[-1]</td> <td>[0]</td> <td>[+1]</td> <td>[+2]</td> <td>Positiv [+3]</td> </tr> <tr> <td></td> <td></td> <td></td> <td></td> <td></td> <td></td> <td></td> </tr> </table>	Negativ [-3]	[-2]	[-1]	[0]	[+1]	[+2]	Positiv [+3]								Beschreibung der Variable
Negativ [-3]	[-2]	[-1]	[0]	[+1]	[+2]	Positiv [+3]									

Zeitverlauf der Variable

1991	1992	1993	1994	1995	1996	1997	1998	1999	2000
2001	2002	2003	2004	2005	2006	2007	2008	2009	2010
2011	2012	2013	2014	2015	2016	2017	2018	2019	2020
								WEST	
								OST	
2021	2022	2023	2024	2025	2026	2027	2028	2029	2030

Nr.	Name	Label	Erhebungszeitraum	Erhebungsrhythmus
3.205)	han_corona_overtime	corona: reduction of overtime	Ost und West 04/2020	einmalig

Wortlaut der Frage

<p>Apr 20</p> <p>Welche Maßnahmen hat Ihr Unternehmen aufgrund der Corona-Pandemie getroffen?</p> <table border="1" style="margin-left: auto; margin-right: auto;"> <tr> <td></td> <td>Ja [1]</td> </tr> </table> <p><b>Operatives Geschäft:</b> Abbau von Zeitguthaben und Urlaub</p>		Ja [1]	Beschreibung der Variable
	Ja [1]		

Zeitverlauf der Variable

1991	1992	1993	1994	1995	1996	1997	1998	1999	2000
2001	2002	2003	2004	2005	2006	2007	2008	2009	2010
2011	2012	2013	2014	2015	2016	2017	2018	2019	2020
								WEST	
								OST	
2021	2022	2023	2024	2025	2026	2027	2028	2029	2030

Nr.	Name	Label	Erhebungszeitraum	Erhebungsrhythmus
3.206)	vg_corona_stwork	corona: short-time work	Ost und West 04/2020	einmalig

Wortlaut der Frage

<p>Apr 20</p> <p>Welche Maßnahmen hat Ihr Unternehmen aufgrund der Corona-Pandemie getroffen?</p>	Beschreibung der Variable
---	---------------------------

Operatives Geschäft: Kurzarbeit	Ja [1]

Zeitverlauf der Variable

1991	1992	1993	1994	1995	1996	1997	1998	1999	2000
2001	2002	2003	2004	2005	2006	2007	2008	2009	2010
2011	2012	2013	2014	2015	2016	2017	2018	2019	2020
2021	2022	2023	2024	2025	2026	2027	2028	2029	2030

WEST  
OST

Nr.	Name	Label	Erhebungszeitraum	Erhebungsrhythmus
-----	------	-------	-------------------	-------------------

3.207)	han_corona_homeoff	corona: increased use of home office	Ost und West 04/2020	einmalig
--------	--------------------	--------------------------------------	----------------------	----------

Wortlaut der Frage

Apr 20	Welche <b>Maßnahmen</b> hat Ihr Unternehmen aufgrund der <b>Corona-Pandemie</b> getroffen?  <table border="1"> <tr> <td rowspan="2">Operatives Geschäft: Verstärkte Nutzung von Homeoffice</td> <td>Ja [1]</td> </tr> <tr> <td></td> </tr> </table>	Operatives Geschäft: Verstärkte Nutzung von Homeoffice	Ja [1]	
Operatives Geschäft: Verstärkte Nutzung von Homeoffice			Ja [1]	

Beschreibung der Variable
---------------------------

Zeitverlauf der Variable

1991	1992	1993	1994	1995	1996	1997	1998	1999	2000
2001	2002	2003	2004	2005	2006	2007	2008	2009	2010
2011	2012	2013	2014	2015	2016	2017	2018	2019	2020
2021	2022	2023	2024	2025	2026	2027	2028	2029	2030

WEST  
OST

Nr.	Name	Label	Erhebungszeitraum	Erhebungsrhythmus
-----	------	-------	-------------------	-------------------

3.208)	han_corona_empreduction	corona: reduction of employment	Ost und West 04/2020	einmalig
--------	-------------------------	---------------------------------	----------------------	----------

Wortlaut der Frage

Apr 20	Welche <b>Maßnahmen</b> hat Ihr Unternehmen aufgrund der <b>Corona-Pandemie</b> getroffen?  <table border="1"> <tr> <td rowspan="2">Operatives Geschäft: Beschäftigungsabbau (z.B. Entlassungen, Nicht-Verlängerung)</td> <td>Ja [1]</td> </tr> <tr> <td></td> </tr> </table>	Operatives Geschäft: Beschäftigungsabbau (z.B. Entlassungen, Nicht-Verlängerung)	Ja [1]	
Operatives Geschäft: Beschäftigungsabbau (z.B. Entlassungen, Nicht-Verlängerung)			Ja [1]	

Beschreibung der Variable
---------------------------

Zeitverlauf der Variable

1991	1992	1993	1994	1995	1996	1997	1998	1999	2000
2001	2002	2003	2004	2005	2006	2007	2008	2009	2010



2011	2012	2013	2014	2015	2016	2017	2018	2019	2020
									WEST
									OST
2021	2022	2023	2024	2025	2026	2027	2028	2029	2030

Nr.	Name	Label	Erhebungszeitraum	Erhebungsrhythmus
3.209)	han_corona_salestop	corona: shutdown of stores	Ost und West 04/2020	einmalig

Wortlaut der Frage

<p>Apr 20</p> <p>Welche <b>Maßnahmen</b> hat Ihr Unternehmen aufgrund der <b>Corona-Pandemie</b> getroffen?</p> <table border="1"> <tr> <td></td><td>Ja [1]</td></tr> <tr> <td><b>Operatives Geschäft:</b> Schließung von Verkaufs- / Geschäftsstellen</td><td></td></tr> </table>		Ja [1]	<b>Operatives Geschäft:</b> Schließung von Verkaufs- / Geschäftsstellen		Beschreibung der Variable
	Ja [1]				
<b>Operatives Geschäft:</b> Schließung von Verkaufs- / Geschäftsstellen					

Zeitverlauf der Variable

1991	1992	1993	1994	1995	1996	1997	1998	1999	2000
2001	2002	2003	2004	2005	2006	2007	2008	2009	2010
2011	2012	2013	2014	2015	2016	2017	2018	2019	2020
									WEST
									OST
2021	2022	2023	2024	2025	2026	2027	2028	2029	2030

Nr.	Name	Label	Erhebungszeitraum	Erhebungsrhythmus
3.210)	han_corona_storage_inc	corona: increased storaging	Ost und West 04/2020	einmalig

Wortlaut der Frage

<p>Apr 20</p> <p>Welche <b>Maßnahmen</b> hat Ihr Unternehmen aufgrund der <b>Corona-Pandemie</b> getroffen?</p> <table border="1"> <tr> <td></td><td>Ja [1]</td></tr> <tr> <td><b>Operatives Geschäft:</b> Verstärkte Lagerhaltung</td><td></td></tr> </table>		Ja [1]	<b>Operatives Geschäft:</b> Verstärkte Lagerhaltung		Beschreibung der Variable
	Ja [1]				
<b>Operatives Geschäft:</b> Verstärkte Lagerhaltung					

Zeitverlauf der Variable

1991	1992	1993	1994	1995	1996	1997	1998	1999	2000
2001	2002	2003	2004	2005	2006	2007	2008	2009	2010
2011	2012	2013	2014	2015	2016	2017	2018	2019	2020
									WEST
									OST
2021	2022	2023	2024	2025	2026	2027	2028	2029	2030

Nr.	Name	Label	Erhebungszeitraum	Erhebungsrhythmus
3.211)	han_corona_supplier	corona: change or diversification of supplier	Ost und West 04/2020	einmalig

Wortlaut der Frage

Apr 20

Welche **Maßnahmen** hat Ihr Unternehmen aufgrund der **Corona-Pandemie** getroffen?

	Ja [1]
<b>Operatives Geschäft:</b> Wechsel von Zulieferern / Diversifikation in der Beschaffung	

**Beschreibung der Variable**

**Zeitverlauf der Variable**

1991	1992	1993	1994	1995	1996	1997	1998	1999	2000
2001	2002	2003	2004	2005	2006	2007	2008	2009	2010
2011	2012	2013	2014	2015	2016	2017	2018	2019	2020
								WEST	
								OST	
2021	2022	2023	2024	2025	2026	2027	2028	2029	2030

Nr.	Name	Label	Erhebungszeitraum	Erhebungsrhythmus
3.212)	han_corona_onlineret	corona: expansion of online retail	Ost und West 04/2020	einmalig

**Wortlaut der Frage**

Apr 20

Welche **Maßnahmen** hat Ihr Unternehmen aufgrund der **Corona-Pandemie** getroffen?

	Ja [1]
<b>Operatives Geschäft:</b> Ausweitung des Online-Handels	

**Beschreibung der Variable**

**Zeitverlauf der Variable**

1991	1992	1993	1994	1995	1996	1997	1998	1999	2000
2001	2002	2003	2004	2005	2006	2007	2008	2009	2010
2011	2012	2013	2014	2015	2016	2017	2018	2019	2020
								WEST	
								OST	
2021	2022	2023	2024	2025	2026	2027	2028	2029	2030

Nr.	Name	Label	Erhebungszeitraum	Erhebungsrhythmus
3.213)	han_corona_bus_other	corona: other consequences	Ost und West 04/2020	einmalig

**Wortlaut der Frage**

Apr 20

Welche **Maßnahmen** hat Ihr Unternehmen aufgrund der **Corona-Pandemie** getroffen?

	Ja [1]
<b>Operatives Geschäft:</b> Sonstiges	

**Beschreibung der Variable**

**Zeitverlauf der Variable**

1991	1992	1993	1994	1995	1996	1997	1998	1999	2000
------	------	------	------	------	------	------	------	------	------

2001	2002	2003	2004	2005	2006	2007	2008	2009	2010
2011	2012	2013	2014	2015	2016	2017	2018	2019	2020
2021	2022	2023	2024	2025	2026	2027	2028	2029	2030
								WEST	OST

Nr.	Name	Label	Erhebungszeitraum	Erhebungsrhythmus
3.214)	han_corona_bus_othertext	corona: other consequences text	Ost und West 04/2020	einmalig

**Wortlaut der Frage**

<p>Apr 20</p> <p>Welche <b>Maßnahmen</b> hat Ihr Unternehmen aufgrund der <b>Corona-Pandemie</b> getroffen?</p> <div style="border: 1px solid black; padding: 5px; margin-top: 10px;"> <p><b>Operatives Geschäft:</b></p> <p>Sonstiges, und zwar:</p> </div>	Beschreibung der Variable
--	---------------------------

**Zeitverlauf der Variable**

1991	1992	1993	1994	1995	1996	1997	1998	1999	2000
2001	2002	2003	2004	2005	2006	2007	2008	2009	2010
2011	2012	2013	2014	2015	2016	2017	2018	2019	2020
2021	2022	2023	2024	2025	2026	2027	2028	2029	2030
								WEST	OST

Nr.	Name	Label	Erhebungszeitraum	Erhebungsrhythmus
3.215)	han_corona_credit	corona: use of credit lines	Ost und West 04/2020	einmalig

**Wortlaut der Frage**

<p>Apr 20</p> <p>Welche <b>Maßnahmen</b> hat Ihr Unternehmen aufgrund der <b>Corona-Pandemie</b> getroffen?</p> <div style="border: 1px solid black; padding: 5px; margin-top: 10px;"> <p><b>Finanzen/Investition:</b></p> <p>Nutzung bestehender Kreditlinien</p> </div>	Beschreibung der Variable
---	---------------------------

**Zeitverlauf der Variable**

1991	1992	1993	1994	1995	1996	1997	1998	1999	2000
2001	2002	2003	2004	2005	2006	2007	2008	2009	2010
2011	2012	2013	2014	2015	2016	2017	2018	2019	2020
2021	2022	2023	2024	2025	2026	2027	2028	2029	2030
								WEST	OST

Nr.	Name	Label	Erhebungszeitraum	Erhebungsrhythmus
-----	------	-------	-------------------	-------------------

Wortlaut der Frage

<p>Apr 20</p> <p>Welche <b>Maßnahmen</b> hat Ihr Unternehmen aufgrund der <b>Corona-Pandemie</b> getroffen?</p> <table border="1" style="margin-left: auto; margin-right: auto;"> <tr> <td style="width: 100px; height: 20px;"></td> <td style="width: 50px; text-align: center;">Ja [1]</td> </tr> </table> <p><b>Finanzen/Investition:</b> Erschließung neuer Kreditlinien</p>		Ja [1]	Beschreibung der Variable
	Ja [1]		

Zeitverlauf der Variable

1991	1992	1993	1994	1995	1996	1997	1998	1999	2000
2001	2002	2003	2004	2005	2006	2007	2008	2009	2010
2011	2012	2013	2014	2015	2016	2017	2018	2019	2020
2021	2022	2023	2024	2025	2026	2027	2028	2029	2030

WEST  
OST

Nr.	Name	Label	Erhebungszeitraum	Erhebungsrhythmus
-----	------	-------	-------------------	-------------------

Wortlaut der Frage

<p>Apr 20</p> <p>Welche <b>Maßnahmen</b> hat Ihr Unternehmen aufgrund der <b>Corona-Pandemie</b> getroffen?</p> <table border="1" style="margin-left: auto; margin-right: auto;"> <tr> <td style="width: 100px; height: 20px;"></td> <td style="width: 50px; text-align: center;">Ja [1]</td> </tr> </table> <p><b>Finanzen/Investition:</b> Inanspruchnahme von Liquiditätshilfen</p>		Ja [1]	Beschreibung der Variable
	Ja [1]		

Zeitverlauf der Variable

1991	1992	1993	1994	1995	1996	1997	1998	1999	2000
2001	2002	2003	2004	2005	2006	2007	2008	2009	2010
2011	2012	2013	2014	2015	2016	2017	2018	2019	2020
2021	2022	2023	2024	2025	2026	2027	2028	2029	2030

WEST  
OST

Nr.	Name	Label	Erhebungszeitraum	Erhebungsrhythmus
-----	------	-------	-------------------	-------------------

Wortlaut der Frage

<p>Apr 20</p> <p>Welche <b>Maßnahmen</b> hat Ihr Unternehmen aufgrund der <b>Corona-Pandemie</b> getroffen?</p> <table border="1" style="margin-left: auto; margin-right: auto;"> <tr> <td style="width: 100px; height: 20px;"></td> <td style="width: 50px; text-align: center;">Ja [1]</td> </tr> </table> <p><b>Finanzen/Investition:</b> Verschiebung von Investitionsprojekten</p>		Ja [1]	Beschreibung der Variable
	Ja [1]		

Zeitverlauf der Variable

1991	1992	1993	1994	1995	1996	1997	1998	1999	2000
2001	2002	2003	2004	2005	2006	2007	2008	2009	2010
2011	2012	2013	2014	2015	2016	2017	2018	2019	2020
								WEST	
								OST	
2021	2022	2023	2024	2025	2026	2027	2028	2029	2030

Nr.	Name	Label	Erhebungszeitraum	Erhebungsrhythmus
3.219)	han_corona_investcanc	corona: cancellation of investment projects	Ost und West 04/2020	einmalig

Wortlaut der Frage

<p>Apr 20</p> <p>Welche <b>Maßnahmen</b> hat Ihr Unternehmen aufgrund der <b>Corona-Pandemie</b> getroffen?</p> <table border="1"> <tr> <td>Finanzen/Investition: Streichung von Investitionsprojekten</td> <td>Ja [1]</td> </tr> </table>	Finanzen/Investition: Streichung von Investitionsprojekten	Ja [1]	Beschreibung der Variable
Finanzen/Investition: Streichung von Investitionsprojekten	Ja [1]		

Zeitverlauf der Variable

1991	1992	1993	1994	1995	1996	1997	1998	1999	2000
2001	2002	2003	2004	2005	2006	2007	2008	2009	2010
2011	2012	2013	2014	2015	2016	2017	2018	2019	2020
								WEST	
								OST	
2021	2022	2023	2024	2025	2026	2027	2028	2029	2030

Nr.	Name	Label	Erhebungszeitraum	Erhebungsrhythmus
3.220)	han_corona_fin_other	corona: other financial consequences	Ost und West 04/2020	einmalig

Wortlaut der Frage

<p>Apr 20</p> <p>Welche <b>Maßnahmen</b> hat Ihr Unternehmen aufgrund der <b>Corona-Pandemie</b> getroffen?</p> <table border="1"> <tr> <td>Finanzen/Investition: Sonstiges</td> <td>Ja [1]</td> </tr> </table>	Finanzen/Investition: Sonstiges	Ja [1]	Beschreibung der Variable
Finanzen/Investition: Sonstiges	Ja [1]		

Zeitverlauf der Variable

1991	1992	1993	1994	1995	1996	1997	1998	1999	2000
2001	2002	2003	2004	2005	2006	2007	2008	2009	2010
2011	2012	2013	2014	2015	2016	2017	2018	2019	2020
								WEST	
								OST	
2021	2022	2023	2024	2025	2026	2027	2028	2029	2030

--	--	--	--	--	--

Nr.	Name	Label	Erhebungszeitraum	Erhebungsrhythmus
3.221)	han_corona_fin_othertext	corona: other financial consequences text	Ost und West 04/2020	einmalig

Wortlaut der Frage

<p>Apr 20</p> <p>Welche <b>Maßnahmen</b> hat Ihr Unternehmen aufgrund der <b>Corona-Pandemie</b> getroffen?</p> <table border="1" style="width: 100%;"> <tr> <td style="width: 70%;">Finanzen/Investition:</td> <td></td> </tr> <tr> <td>Sonstiges, und zwar:</td> <td></td> </tr> </table>	Finanzen/Investition:		Sonstiges, und zwar:		Beschreibung der Variable
Finanzen/Investition:					
Sonstiges, und zwar:					

Zeitverlauf der Variable

1991	1992	1993	1994	1995	1996	1997	1998	1999	2000
2001	2002	2003	2004	2005	2006	2007	2008	2009	2010
2011	2012	2013	2014	2015	2016	2017	2018	2019	2020
2021	2022	2023	2024	2025	2026	2027	2028	2029	2030
								WEST	OST

Nr.	Name	Label	Erhebungszeitraum	Erhebungsrhythmus
3.222)	han_corona_restrpublic	corona: restrictions to public life duration	Ost und West 04/2020	einmalig

Wortlaut der Frage

<p>Apr 20</p> <p>Für <b>wie lange</b> rechnen Sie noch mit <b>Einschränkungen des öffentlichen Lebens</b> in Deutschland aufgrund der Corona-Pandemie?</p> <p>_____ Monate</p>	Beschreibung der Variable
--	---------------------------

Zeitverlauf der Variable

1991	1992	1993	1994	1995	1996	1997	1998	1999	2000
2001	2002	2003	2004	2005	2006	2007	2008	2009	2010
2011	2012	2013	2014	2015	2016	2017	2018	2019	2020
2021	2022	2023	2024	2025	2026	2027	2028	2029	2030
								WEST	OST

Nr.	Name	Label	Erhebungszeitraum	Erhebungsrhythmus
3.223)	han_corona_turnovercon	corona: constant turnover	Ost und West 04/2020	einmalig

Wortlaut der Frage

<p>Apr 20</p> <p>Welchen <b>Effekt der Corona-Pandemie</b> auf Ihren <b>Umsatz</b> erwarten Sie im laufenden Jahr?</p> <table border="1" style="width: 100%;"> <tr> <td style="width: 70%;"></td> <td>[1]</td> </tr> <tr> <td>Keinen Effekt</td> <td></td> </tr> </table>		[1]	Keinen Effekt		Beschreibung der Variable
	[1]				
Keinen Effekt					

Zeitverlauf der Variable

1991	1992	1993	1994	1995	1996	1997	1998	1999	2000
2001	2002	2003	2004	2005	2006	2007	2008	2009	2010
2011	2012	2013	2014	2015	2016	2017	2018	2019	2020
2021	2022	2023	2024	2025	2026	2027	2028	2029	2030

WEST  
OST

Nr.	Name	Label	Erhebungszeitraum	Erhebungsrhythmus
3.224)	han_corona_truoverinc	corona: increasing turnover	Ost und West 04/2020	einmalig

Wortlaut der Frage

Apr 20

Welchen **Effekt der Corona-Pandemie** auf Ihren **Umsatz** erwarten Sie im laufenden Jahr?

Anstieg um \_\_\_\_\_ %

Beschreibung der Variable

Zeitverlauf der Variable

1991	1992	1993	1994	1995	1996	1997	1998	1999	2000
2001	2002	2003	2004	2005	2006	2007	2008	2009	2010
2011	2012	2013	2014	2015	2016	2017	2018	2019	2020
2021	2022	2023	2024	2025	2026	2027	2028	2029	2030

WEST  
OST

Nr.	Name	Label	Erhebungszeitraum	Erhebungsrhythmus
3.225)	han_corona_turnoverdec	corona: decreasing turnover	Ost und West 04/2020	einmalig

Wortlaut der Frage

Apr 20

Welchen **Effekt der Corona-Pandemie** auf Ihren **Umsatz** erwarten Sie im laufenden Jahr?

Rückgang um \_\_\_\_\_ %

Beschreibung der Variable

Zeitverlauf der Variable

1991	1992	1993	1994	1995	1996	1997	1998	1999	2000
2001	2002	2003	2004	2005	2006	2007	2008	2009	2010
2011	2012	2013	2014	2015	2016	2017	2018	2019	2020
2021	2022	2023	2024	2025	2026	2027	2028	2029	2030

WEST  
OST

Nr.	Name	Label	Erhebungszeitraum	Erhebungsrhythmus
3.226)	han_corona_turnover_future	corona: catch up on missed turnover in future	Ost und West 04/2020	einmalig

Wortlaut der Frage

<p>Apr 20</p> <p>Falls Sie einen <b>Umsatzrückgang</b> erwarten, rechnen Sie damit, diesen <b>später</b> wieder <b>aufholen</b> zu können?</p> <table border="1" style="margin-left: auto; margin-right: auto;"> <tr> <td>Nein [1]</td> <td>Ja, teilweise [2]</td> <td>Ja, gänzlich [3]</td> </tr> <tr> <td style="height: 20px;"></td> <td style="height: 20px;"></td> <td style="height: 20px;"></td> </tr> </table>	Nein [1]	Ja, teilweise [2]	Ja, gänzlich [3]				Beschreibung der Variable
Nein [1]	Ja, teilweise [2]	Ja, gänzlich [3]					

Zeitverlauf der Variable

1991	1992	1993	1994	1995	1996	1997	1998	1999	2000
2001	2002	2003	2004	2005	2006	2007	2008	2009	2010
2011	2012	2013	2014	2015	2016	2017	2018	2019	2020
2021	2022	2023	2024	2025	2026	2027	2028	2029	2030

WEST  
OST

Nr.	Name	Label	Erhebungszeitraum	Erhebungsrhythmus
3.227)	han_corona_foreignsup	corona: usually necessary supply of products from abroad	Ost und West 04/2020	einmalig

Wortlaut der Frage

<p>Apr 20</p> <p>Waren Sie <b>vor Ausbruch der Corona-Pandemie</b> auf wichtige <b>Warenlieferungen aus dem Ausland</b> angewiesen?</p> <table border="1" style="margin-left: auto; margin-right: auto;"> <tr> <td>Ja [1]</td> <td>Nein [2]</td> </tr> <tr> <td style="height: 20px;"></td> <td style="height: 20px;"></td> </tr> </table>	Ja [1]	Nein [2]			Beschreibung der Variable
Ja [1]	Nein [2]				

Zeitverlauf der Variable

1991	1992	1993	1994	1995	1996	1997	1998	1999	2000
2001	2002	2003	2004	2005	2006	2007	2008	2009	2010
2011	2012	2013	2014	2015	2016	2017	2018	2019	2020
2021	2022	2023	2024	2025	2026	2027	2028	2029	2030

WEST  
OST

Nr.	Name	Label	Erhebungszeitraum	Erhebungsrhythmus
3.228)	han_corona_chinasup	corona: supply of products from China	Ost und West 04/2020	einmalig

Wortlaut der Frage

<p>Apr 20</p> <p>Wenn ja, stammen die wichtigen Warenlieferungen aus <b>China, Italien oder einem anderen</b> inzwischen vom Corona-Virus besonders <b>stark betroffenen Land</b>?</p>	Beschreibung der Variable
--	---------------------------



	Ja [1]
China	

Zeitverlauf der Variable

1991	1992	1993	1994	1995	1996	1997	1998	1999	2000
2001	2002	2003	2004	2005	2006	2007	2008	2009	2010
2011	2012	2013	2014	2015	2016	2017	2018	2019	2020
2021	2022	2023	2024	2025	2026	2027	2028	2029	2030
								WEST	
								OST	

Nr.	Name	Label	Erhebungszeitraum	Erhebungsrhythmus
3.229)	han_corona_italysup	corona: supply of products from Italy	Ost und West 04/2020	einmalig

Wortlaut der Frage

<p>Apr 20</p> <p>Wenn ja, stammten die wichtigen Warenlieferungen aus <b>China, Italien oder einem anderen</b> inzwischen vom Corona-Virus besonders <b>stark betroffenen Land</b>?</p> <table border="1"> <tr> <td></td> <td>Ja [1]</td> </tr> <tr> <td>Italien</td> <td></td> </tr> </table>		Ja [1]	Italien		Beschreibung der Variable
	Ja [1]				
Italien					

Zeitverlauf der Variable

1991	1992	1993	1994	1995	1996	1997	1998	1999	2000
2001	2002	2003	2004	2005	2006	2007	2008	2009	2010
2011	2012	2013	2014	2015	2016	2017	2018	2019	2020
2021	2022	2023	2024	2025	2026	2027	2028	2029	2030
								WEST	
								OST	

Nr.	Name	Label	Erhebungszeitraum	Erhebungsrhythmus
3.230)	han_corona_othersup	corona: supply of products from other states	Ost und West 04/2020	einmalig

Wortlaut der Frage

<p>Apr 20</p> <p>Wenn ja, stammten die wichtigen Warenlieferungen aus <b>China, Italien oder einem anderen</b> inzwischen vom Corona-Virus besonders <b>stark betroffenen Land</b>?</p> <table border="1"> <tr> <td></td> <td>Ja [1]</td> </tr> <tr> <td>Sonstige</td> <td></td> </tr> </table>		Ja [1]	Sonstige		Beschreibung der Variable
	Ja [1]				
Sonstige					

Zeitverlauf der Variable

1991	1992	1993	1994	1995	1996	1997	1998	1999	2000
2001	2002	2003	2004	2005	2006	2007	2008	2009	2010

2011	2012	2013	2014	2015	2016	2017	2018	2019	2020
								WEST	OST
2021	2022	2023	2024	2025	2026	2027	2028	2029	2030

Nr.	Name	Label	Erhebungszeitraum	Erhebungsrhythmus
3.231)	han_corona_othersup_text	corona: supply of products from other states text	Ost und West 04/2020	einmalig

Wortlaut der Frage

<p>Apr 20</p> <p>Wenn ja, stammten die wichtigen Warenlieferungen aus <b>China, Italien oder einem anderen</b> inzwischen vom Corona-Virus besonders <b>stark betroffenen Land</b>?</p> <p>Sonstige, und zwar:</p> <table border="1"> <tr><td></td><td></td></tr> </table>			Beschreibung der Variable

Zeitverlauf der Variable

1991	1992	1993	1994	1995	1996	1997	1998	1999	2000
2001	2002	2003	2004	2005	2006	2007	2008	2009	2010
2011	2012	2013	2014	2015	2016	2017	2018	2019	2020
								WEST	OST
2021	2022	2023	2024	2025	2026	2027	2028	2029	2030

Nr.	Name	Label	Erhebungszeitraum	Erhebungsrhythmus
3.232)	han_corona_supply	corona: problems in supply	Ost und West 04/2020	einmalig

Wortlaut der Frage

<p>Apr 20</p> <p>Sind Sie aktuell von <b>Lieferproblemen</b> bei wichtigen Waren aus dem <b>In- oder Ausland</b> betroffen?</p> <table border="1"> <tr> <td>Ja [1]</td> <td>Nein [2]</td> </tr> <tr> <td></td> <td></td> </tr> </table>	Ja [1]	Nein [2]			Beschreibung der Variable
Ja [1]	Nein [2]				

Zeitverlauf der Variable

1991	1992	1993	1994	1995	1996	1997	1998	1999	2000
2001	2002	2003	2004	2005	2006	2007	2008	2009	2010
2011	2012	2013	2014	2015	2016	2017	2018	2019	2020
								WEST	OST
2021	2022	2023	2024	2025	2026	2027	2028	2029	2030

Nr.	Name	Label	Erhebungszeitraum	Erhebungsrhythmus
3.233)	han_corona_problem	corona: most problematic aspect	Ost und West 04/2020	einmalig

Wortlaut der Frage

<p>Apr 20</p> <p>Welcher <b>Aspekt der Corona-Pandemie</b> bereitet Ihnen die <b>größten Probleme</b>?</p> <p>_____</p>	Beschreibung der Variable
---	---------------------------

Zeitverlauf der Variable

1991	1992	1993	1994	1995	1996	1997	1998	1999	2000
2001	2002	2003	2004	2005	2006	2007	2008	2009	2010
2011	2012	2013	2014	2015	2016	2017	2018	2019	2020
								WEST	
								OST	
2021	2022	2023	2024	2025	2026	2027	2028	2029	2030

Nr.	Name	Label	Erhebungszeitraum	Erhebungsrhythmus
3.234)	han_corona_polconseq	corona: desired political consequences	Ost und West 04/2020	einmalig

Wortlaut der Frage

<p>Apr 20</p> <p>Welche <b>Maßnahme</b> würden Sie sich von der <b>Politik wünschen</b>?</p> <p>_____</p>	Beschreibung der Variable
---	---------------------------

Zeitverlauf der Variable

1991	1992	1993	1994	1995	1996	1997	1998	1999	2000
2001	2002	2003	2004	2005	2006	2007	2008	2009	2010
2011	2012	2013	2014	2015	2016	2017	2018	2019	2020
								WEST	
								OST	
2021	2022	2023	2024	2025	2026	2027	2028	2029	2030

Nr.	Name	Label	Erhebungszeitraum	Erhebungsrhythmus
3.235)	han_corona_survive	corona: duration surviving shutdown	Ost und West 04/2020	einmalig

Wortlaut der Frage

<p>Apr 20</p> <p>Zur Bekämpfung der Corona-Pandemie werden aktuell zahlreiche Maßnahmen umgesetzt, wie Schließungen von Schulen/Universitäten/Geschäften, Kontaktverbote, Reisebeschränkungen usw.. <b>Wie lange</b> schätzen Sie, <b>könnte Ihr Unternehmen überleben, wenn diese Maßnahmen noch für längere Zeit aufrechterhalten werden?</b></p> <table border="1" style="width: 100%; text-align: center;"> <tr> <td>weniger als 1 Monat [0]</td> <td>1 Monat [1]</td> <td>2 Monate [2]</td> <td>3 Monate [3]</td> <td>4 Monate [4]</td> <td>5 Monate [5]</td> <td>6 Monate [6]</td> <td>Mehr als 6 Monate [7]</td> </tr> <tr> <td><input type="text"/></td> <td><input type="text"/></td> <td><input type="text"/></td> <td><input type="text"/></td> <td><input type="text"/></td> <td><input type="text"/></td> <td><input type="text"/></td> <td><input type="text"/></td> </tr> </table>	weniger als 1 Monat [0]	1 Monat [1]	2 Monate [2]	3 Monate [3]	4 Monate [4]	5 Monate [5]	6 Monate [6]	Mehr als 6 Monate [7]	<input type="text"/>	<input type="text"/>	<input type="text"/>	<input type="text"/>	<input type="text"/>	<input type="text"/>	<input type="text"/>	<input type="text"/>	Beschreibung der Variable nur online
weniger als 1 Monat [0]	1 Monat [1]	2 Monate [2]	3 Monate [3]	4 Monate [4]	5 Monate [5]	6 Monate [6]	Mehr als 6 Monate [7]										
<input type="text"/>	<input type="text"/>	<input type="text"/>	<input type="text"/>	<input type="text"/>	<input type="text"/>	<input type="text"/>	<input type="text"/>										

Zeitverlauf der Variable

1991	1992	1993	1994	1995	1996	1997	1998	1999	2000
2001	2002	2003	2004	2005	2006	2007	2008	2009	2010
2011	2012	2013	2014	2015	2016	2017	2018	2019	2020
2021	2022	2023	2024	2025	2026	2027	2028	2029	2030

WEST  
OST

Nr.	Name	Label	Erhebungszeitraum	Erhebungsrhythmus
3.236)	han_corona_surviveas	corona: duration survivign shutdown assistances	Ost und West 04/2020	einmalig

Wortlaut der Frage

<p>Apr 20</p> <p>In der vorherigen Frage haben Sie eine Einschätzung abgegeben, wie lange Ihr Unternehmen die aktuellen Maßnahmen zur Bekämpfung der Corona-Pandemie überstehen könnte. Haben Sie <b>bei Ihrer Antwort bereits staatliche Hilfen berücksichtigt?</b></p> <table border="1" style="margin-left: auto; margin-right: auto;"> <tr> <td>Ja [1]</td> <td>Nein [2]</td> </tr> <tr> <td><input type="checkbox"/></td> <td><input type="checkbox"/></td> </tr> </table>	Ja [1]	Nein [2]	<input type="checkbox"/>	<input type="checkbox"/>	<p>Beschreibung der Variable</p> <p>nur online</p>
Ja [1]	Nein [2]				
<input type="checkbox"/>	<input type="checkbox"/>				

Zeitverlauf der Variable

1991	1992	1993	1994	1995	1996	1997	1998	1999	2000
2001	2002	2003	2004	2005	2006	2007	2008	2009	2010
2011	2012	2013	2014	2015	2016	2017	2018	2019	2020
2021	2022	2023	2024	2025	2026	2027	2028	2029	2030

WEST  
OST

Nr.	Name	Label	Erhebungszeitraum	Erhebungsrhythmus
3.237)	han_corona_def	corona: use of deferred payments	Ost und West 04/2020	einmalig

Wortlaut der Frage

<p>Apr 20</p> <p>Nimmt Ihr Unternehmen die Möglichkeit zur <b>Stundung von Steuerzahlungen</b> oder zur <b>Reduzierung von Vorauszahlungen</b> wahr?</p> <table border="1" style="margin-left: auto; margin-right: auto;"> <tr> <td>Ja [1]</td> <td>Nein [2]</td> </tr> <tr> <td><input type="checkbox"/></td> <td><input type="checkbox"/></td> </tr> </table>	Ja [1]	Nein [2]	<input type="checkbox"/>	<input type="checkbox"/>	<p>Beschreibung der Variable</p> <p>nur online</p>
Ja [1]	Nein [2]				
<input type="checkbox"/>	<input type="checkbox"/>				

Zeitverlauf der Variable

1991	1992	1993	1994	1995	1996	1997	1998	1999	2000
2001	2002	2003	2004	2005	2006	2007	2008	2009	2010

2011	2012	2013	2014	2015	2016	2017	2018	2019	2020
									WEST
									OST
2021	2022	2023	2024	2025	2026	2027	2028	2029	2030

Nr.	Name	Label	Erhebungszeitraum	Erhebungsrhythmus
-----	------	-------	-------------------	-------------------

3.238)	han_corona_def2	corona: use of deferred payments in the future	Ost und West 04/2020	einmalig
--------	-----------------	--	----------------------	----------

Wortlaut der Frage

<p>Apr 20</p> <p><b>Falls nein, planen Sie dies künftig?</b></p> <table border="1"> <tr> <td>Ja, in Planung [1]</td> <td>Nein, nicht in Planung [2]</td> </tr> <tr> <td></td> <td></td> </tr> </table>	Ja, in Planung [1]	Nein, nicht in Planung [2]			<p><b>Beschreibung der Variable</b></p> <p>nur online</p> <p>Antwortmöglichkeit nur, falls han_corona_def mit Nein beantwortet wurde</p>
Ja, in Planung [1]	Nein, nicht in Planung [2]				

Zeitverlauf der Variable

1991	1992	1993	1994	1995	1996	1997	1998	1999	2000
2001	2002	2003	2004	2005	2006	2007	2008	2009	2010
2011	2012	2013	2014	2015	2016	2017	2018	2019	2020
									WEST
									OST
2021	2022	2023	2024	2025	2026	2027	2028	2029	2030

Nr.	Name	Label	Erhebungszeitraum	Erhebungsrhythmus
-----	------	-------	-------------------	-------------------

3.239)	han_cor5_effect	corona may: effect of pandemic on business	Ost und West 05/2020	einmalig
--------	-----------------	--	----------------------	----------

Wortlaut der Frage

<p>Mai 20</p> <p><b>Können Sie einen Effekt der Corona-Pandemie auf Ihre derzeitige Geschäftslage feststellen? Ist er negativ oder positiv?</b></p> <table border="1"> <tr> <td>Negativ [-3]</td> <td>[-2]</td> <td>[-1]</td> <td>[0]</td> <td>[+1]</td> <td>[+2]</td> <td>Positiv [+3]</td> </tr> <tr> <td></td> <td></td> <td></td> <td></td> <td></td> <td></td> <td></td> </tr> </table>	Negativ [-3]	[-2]	[-1]	[0]	[+1]	[+2]	Positiv [+3]								<p><b>Beschreibung der Variable</b></p>
Negativ [-3]	[-2]	[-1]	[0]	[+1]	[+2]	Positiv [+3]									

Zeitverlauf der Variable

1991	1992	1993	1994	1995	1996	1997	1998	1999	2000
2001	2002	2003	2004	2005	2006	2007	2008	2009	2010
2011	2012	2013	2014	2015	2016	2017	2018	2019	2020
									WEST
									OST
2021	2022	2023	2024	2025	2026	2027	2028	2029	2030

Nr.	Name	Label	Erhebungszeitraum	Erhebungsrhythmus
-----	------	-------	-------------------	-------------------

3.240) **han\_cor5\_measures1** corona may: stop of production due to the pandemic Ost und West 05/2020 einmalig

**Wortlaut der Frage**

<p>Mai 20</p> <p>Welche Maßnahmen hat Ihr Unternehmen aufgrund der Corona-Pandemie getroffen? (Mehrfachnennungen möglich)</p> <table border="1"> <tr> <td></td> <td>Ja [1]</td> </tr> <tr> <td>Werksschließungen / Produktionsstop</td> <td></td> </tr> </table>		Ja [1]	Werksschließungen / Produktionsstop		Beschreibung der Variable
	Ja [1]				
Werksschließungen / Produktionsstop					

**Zeitverlauf der Variable**

1991	1992	1993	1994	1995	1996	1997	1998	1999	2000
2001	2002	2003	2004	2005	2006	2007	2008	2009	2010
2011	2012	2013	2014	2015	2016	2017	2018	2019	2020
2021	2022	2023	2024	2025	2026	2027	2028	2029	2030
									WEST OST

Nr.	Name	Label	Erhebungszeitraum	Erhebungsrhythmus
-----	------	-------	-------------------	-------------------

3.241) **han\_cor5\_measures2** corona may: use of assistances due to the pandemic Ost und West 05/2020 einmalig

**Wortlaut der Frage**

<p>Mai 20</p> <p>Welche Maßnahmen hat Ihr Unternehmen aufgrund der Corona-Pandemie getroffen? (Mehrfachnennungen möglich)</p> <table border="1"> <tr> <td></td> <td>Ja [1]</td> </tr> <tr> <td>Inanspruchnahme von Liquiditätshilfen</td> <td></td> </tr> </table>		Ja [1]	Inanspruchnahme von Liquiditätshilfen		Beschreibung der Variable
	Ja [1]				
Inanspruchnahme von Liquiditätshilfen					

**Zeitverlauf der Variable**

1991	1992	1993	1994	1995	1996	1997	1998	1999	2000
2001	2002	2003	2004	2005	2006	2007	2008	2009	2010
2011	2012	2013	2014	2015	2016	2017	2018	2019	2020
2021	2022	2023	2024	2025	2026	2027	2028	2029	2030
									WEST OST

Nr.	Name	Label	Erhebungszeitraum	Erhebungsrhythmus
-----	------	-------	-------------------	-------------------

3.242) **han\_cor5\_measures3** corona may: postponement of investment projects due to the pandemic Ost und West 05/2020 einmalig

**Wortlaut der Frage**

<p>Mai 20</p> <p>Welche Maßnahmen hat Ihr Unternehmen aufgrund der Corona-Pandemie getroffen? (Mehrfachnennungen möglich)</p> <table border="1"> <tr> <td></td> <td>Ja [1]</td> </tr> <tr> <td></td> <td></td> </tr> </table>		Ja [1]			Beschreibung der Variable
	Ja [1]				

Vershiebung von Investitionsprojekten									
Zeitverlauf der Variable									
1991	1992	1993	1994	1995	1996	1997	1998	1999	2000
2001	2002	2003	2004	2005	2006	2007	2008	2009	2010
2011	2012	2013	2014	2015	2016	2017	2018	2019	2020
2021	2022	2023	2024	2025	2026	2027	2028	2029	2030
									WEST
									OST

Nr.	Name	Label	Erhebungszeitraum	Erhebungsrhythmus
3.243)	han_cor5_measures4	corona may: cancellation of investment projects due to the pandemic	Ost und West 05/2020	einmalig

Wortlaut der Frage

Beschreibung der Variable			
<p>Mai 20</p> <p>Welche Maßnahmen hat Ihr Unternehmen aufgrund der Corona-Pandemie getroffen? (Mehrfachnennungen möglich)</p> <table border="1"> <tr> <td>Streichung von Investitionsprojekten</td> <td>Ja [1]</td> </tr> </table>		Streichung von Investitionsprojekten	Ja [1]
Streichung von Investitionsprojekten	Ja [1]		

Zeitverlauf der Variable									
1991	1992	1993	1994	1995	1996	1997	1998	1999	2000
2001	2002	2003	2004	2005	2006	2007	2008	2009	2010
2011	2012	2013	2014	2015	2016	2017	2018	2019	2020
2021	2022	2023	2024	2025	2026	2027	2028	2029	2030
									WEST
									OST

Nr.	Name	Label	Erhebungszeitraum	Erhebungsrhythmus
3.244)	han_cor5_measures5	corona may: short time work due to the pandemic	Ost und West 05/2020	einmalig

Wortlaut der Frage

Beschreibung der Variable			
<p>Mai 20</p> <p>Welche Maßnahmen hat Ihr Unternehmen aufgrund der Corona-Pandemie getroffen? (Mehrfachnennungen möglich)</p> <table border="1"> <tr> <td>Kurzarbeit</td> <td>Ja [1]</td> </tr> </table>		Kurzarbeit	Ja [1]
Kurzarbeit	Ja [1]		

Zeitverlauf der Variable									
1991	1992	1993	1994	1995	1996	1997	1998	1999	2000
2001	2002	2003	2004	2005	2006	2007	2008	2009	2010
2011	2012	2013	2014	2015	2016	2017	2018	2019	2020

										WEST OST
2021	2022	2023	2024	2025	2026	2027	2028	2029	2030	

Nr.	Name	Label	Erhebungszeitraum	Erhebungsrhythmus
3.245)	han_cor5_measures5a	corona may: share of short time work due to the pandemic	Ost und West 05/2020	einmalig

Wortlaut der Frage

<p>Mai 20</p> <p>Welche Maßnahmen hat Ihr Unternehmen aufgrund der Corona-Pandemie getroffen? (Mehrfachnennungen möglich)</p> <p>Anteil der Beschäftigten in Kurzarbeit: _____ %</p>	Beschreibung der Variable
--	---------------------------

Zeitverlauf der Variable

1991	1992	1993	1994	1995	1996	1997	1998	1999	2000
2001	2002	2003	2004	2005	2006	2007	2008	2009	2010
2011	2012	2013	2014	2015	2016	2017	2018	2019	2020
2021	2022	2023	2024	2025	2026	2027	2028	2029	2030

Nr.	Name	Label	Erhebungszeitraum	Erhebungsrhythmus
3.246)	han_cor5_duration1	corona may: time until business situation will normalize (best case)	Ost und West 05/2020	einmalig

Wortlaut der Frage

<p>Mai 20</p> <p>Im Folgenden bitten wir Sie um eine Einschätzung zum weiteren Krisenverlauf. (Tragen Sie ggf. eine Zahl kleiner 1 ein, z.B. "0,5" für 2 Wochen)</p> <p>Wann glauben Sie, wird sich die Geschäftslage wieder normalisieren? Im besten Fall nach: _____ Monaten</p>	Beschreibung der Variable
--	---------------------------

Zeitverlauf der Variable

1991	1992	1993	1994	1995	1996	1997	1998	1999	2000
2001	2002	2003	2004	2005	2006	2007	2008	2009	2010
2011	2012	2013	2014	2015	2016	2017	2018	2019	2020
2021	2022	2023	2024	2025	2026	2027	2028	2029	2030

Nr.	Name	Label	Erhebungszeitraum	Erhebungsrhythmus
3.247)	han_cor5_duration2	corona may: time until business situation will normalize (most likely case)	Ost und West 05/2020	einmalig

Wortlaut der Frage

	Beschreibung der Variable
--	---------------------------



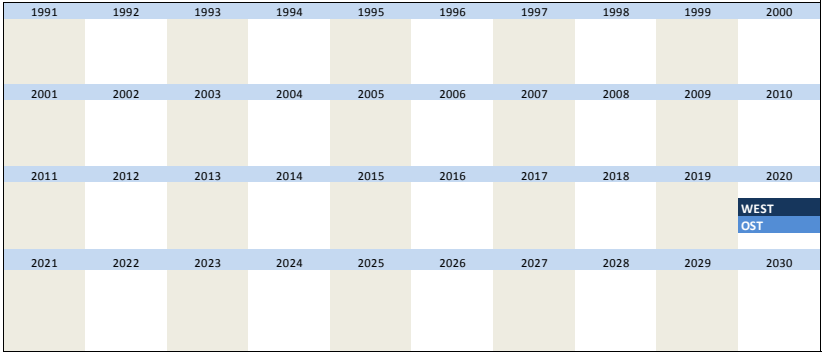
Mai 20

Im Folgenden bitten wir Sie um eine Einschätzung zum weiteren Krisenverlauf. (Tragen Sie ggf. eine Zahl kleiner 1 ein, z.B. "0,5" für 2 Wochen)

Wann glauben Sie, wird sich die Geschäftslage wieder normalisieren?  
Im wahrscheinlichsten Fall nach:

\_\_\_\_\_ Monaten

Zeitverlauf der Variable



Nr.	Name	Label	Erhebungszeitraum	Erhebungsrhythmus
3.248)	han_cor5_duration3	corona may: time until business situation will normalize (worst case)	Ost und West 05/2020	einmalig

Wortlaut der Frage

Mai 20

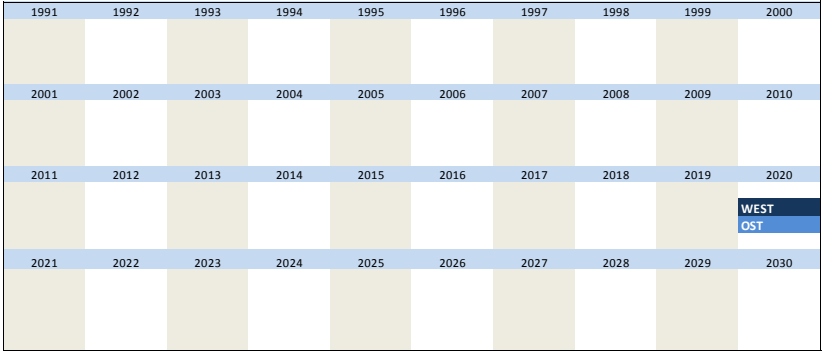
Im Folgenden bitten wir Sie um eine Einschätzung zum weiteren Krisenverlauf. (Tragen Sie ggf. eine Zahl kleiner 1 ein, z.B. "0,5" für 2 Wochen)

Wann glauben Sie, wird sich die Geschäftslage wieder normalisieren?  
Im schlechtesten Fall nach:

\_\_\_\_\_ Monaten

Beschreibung der Variable

Zeitverlauf der Variable



Nr.	Name	Label	Erhebungszeitraum	Erhebungsrhythmus
3.249)	han_cor5_liquidity1	corona may: time surviving with liquidity reserve	Ost und West 05/2020	einmalig

Wortlaut der Frage


Mai 20

Angenommen Ihre Einnahmen würden bis auf weiteres auf dem April-Niveau liegen, wie lange würden Ihre Liquiditätsreserven reichen?

\_\_\_\_\_ Monate

Beschreibung der Variable

Zeitverlauf der Variable



2001	2002	2003	2004	2005	2006	2007	2008	2009	2010
2011	2012	2013	2014	2015	2016	2017	2018	2019	2020
2021	2022	2023	2024	2025	2026	2027	2028	2029	2030
								WEST	
								OST	

Nr.	Name	Label	Erhebungszeitraum	Erhebungsrhythmus
3.250)	han_cor5_liquidity2	corona may: surviving with liquidity reserve	Ost und West 05/2020	einmalig

Wortlaut der Frage

<p>Mai 20</p> <p>Angenommen Ihre Einnahmen würden bis auf weiteres auf dem April-Niveau liegen, wie lange würden Ihre Liquiditätsreserven reichen?</p> <table border="1" style="margin-left: auto; margin-right: auto;"> <tr> <td style="width: 150px; height: 20px;"></td> <td style="width: 50px; text-align: center;">Ja [1]</td> </tr> <tr> <td style="text-align: left;">Keine Engpässe erwartet</td> <td style="width: 50px;"></td> </tr> </table>		Ja [1]	Keine Engpässe erwartet		Beschreibung der Variable
	Ja [1]				
Keine Engpässe erwartet					

Zeitverlauf der Variable

1991	1992	1993	1994	1995	1996	1997	1998	1999	2000
2001	2002	2003	2004	2005	2006	2007	2008	2009	2010
2011	2012	2013	2014	2015	2016	2017	2018	2019	2020
								WEST	
								OST	
2021	2022	2023	2024	2025	2026	2027	2028	2029	2030

Nr.	Name	Label	Erhebungszeitraum	Erhebungsrhythmus
3.251)	han_cor5_change	corona may: changes within company after pandemic	Ost und West 05/2020	einmalig

Wortlaut der Frage

<p>Mai 20</p> <p>Denken Sie, dass es auch nach Abklingen der Corona-Krise in Ihrem Unternehmen dauerhafte Veränderungen geben wird?</p> <table border="1" style="margin-left: auto; margin-right: auto;"> <tr> <td style="width: 50px; text-align: center;">Keine Veränderung [1]</td> <td style="width: 50px; text-align: center;">[2]</td> <td style="width: 50px; text-align: center;">[3]</td> <td style="width: 50px; text-align: center;">[4]</td> <td style="width: 50px; text-align: center;">Große Veränderungen [5]</td> </tr> <tr> <td style="height: 20px;"></td> <td></td> <td></td> <td></td> <td></td> </tr> </table>	Keine Veränderung [1]	[2]	[3]	[4]	Große Veränderungen [5]						Beschreibung der Variable nur online
Keine Veränderung [1]	[2]	[3]	[4]	Große Veränderungen [5]							

Zeitverlauf der Variable

1991	1992	1993	1994	1995	1996	1997	1998	1999	2000
2001	2002	2003	2004	2005	2006	2007	2008	2009	2010
2011	2012	2013	2014	2015	2016	2017	2018	2019	2020
								WEST	
								OST	
2021	2022	2023	2024	2025	2026	2027	2028	2029	2030

--	--	--	--	--	--

Nr.	Name	Label	Erhebungszeitraum	Erhebungsrhythmus
-----	------	-------	-------------------	-------------------

3.252)	han_cor5_travel	corona may: less business travels after the pandemic	Ost und West 05/2020	einmalig
--------	-----------------	--	----------------------	----------

**Wortlaut der Frage**

<p>Mai 20</p> <p>Welche dauerhaften Veränderungen halten Sie in Ihrem Unternehmen für wahrscheinlich? (Mehrfachnennungen möglich)</p> <table border="1" style="margin-left: auto; margin-right: auto;"> <tr> <td style="width: 150px; height: 20px;"></td> <td style="width: 50px; height: 20px; text-align: center;">Ja [1]</td> </tr> <tr> <td style="height: 20px;">weniger Geschäftsreisen</td> <td style="height: 20px;"></td> </tr> </table>		Ja [1]	weniger Geschäftsreisen		<p>Beschreibung der Variable</p> <p>nur online</p>
	Ja [1]				
weniger Geschäftsreisen					

**Zeitverlauf der Variable**

1991	1992	1993	1994	1995	1996	1997	1998	1999	2000
2001	2002	2003	2004	2005	2006	2007	2008	2009	2010
2011	2012	2013	2014	2015	2016	2017	2018	2019	2020
2021	2022	2023	2024	2025	2026	2027	2028	2029	2030
									WEST OST

Nr.	Name	Label	Erhebungszeitraum	Erhebungsrhythmus
-----	------	-------	-------------------	-------------------

3.253)	han_cor5_homeoffice	corona may: more homeoffice after the pandemic	Ost und West 05/2020	einmalig
--------	---------------------	--	----------------------	----------

**Wortlaut der Frage**

<p>Mai 20</p> <p>Welche dauerhaften Veränderungen halten Sie in Ihrem Unternehmen für wahrscheinlich? (Mehrfachnennungen möglich)</p> <table border="1" style="margin-left: auto; margin-right: auto;"> <tr> <td style="width: 150px; height: 20px;"></td> <td style="width: 50px; height: 20px; text-align: center;">Ja [1]</td> </tr> <tr> <td style="height: 20px;">mehr Homeoffice</td> <td style="height: 20px;"></td> </tr> </table>		Ja [1]	mehr Homeoffice		<p>Beschreibung der Variable</p> <p>nur online</p>
	Ja [1]				
mehr Homeoffice					

**Zeitverlauf der Variable**

1991	1992	1993	1994	1995	1996	1997	1998	1999	2000
2001	2002	2003	2004	2005	2006	2007	2008	2009	2010
2011	2012	2013	2014	2015	2016	2017	2018	2019	2020
2021	2022	2023	2024	2025	2026	2027	2028	2029	2030
									WEST OST

Nr.	Name	Label	Erhebungszeitraum	Erhebungsrhythmus
-----	------	-------	-------------------	-------------------

3.254)	han_cor5_automat	corona may: higher automatisisation	Ost und West 05/2020	einmalig
--------	------------------	-------------------------------------	----------------------	----------

**Wortlaut der Frage**

<p>Mai 20</p> <p>Welche dauerhaften Veränderungen halten Sie in Ihrem Unternehmen für wahrscheinlich? (Mehrfachnennungen möglich)</p>	<p>Beschreibung der Variable</p> <p>nur online</p>
---	--

	Ja [1]
mehr Automatisierung	

Zeitverlauf der Variable

1991	1992	1993	1994	1995	1996	1997	1998	1999	2000
2001	2002	2003	2004	2005	2006	2007	2008	2009	2010
2011	2012	2013	2014	2015	2016	2017	2018	2019	2020
								WEST	
								OST	
2021	2022	2023	2024	2025	2026	2027	2028	2029	2030

Nr.	Name	Label	Erhebungszeitraum	Erhebungsrhythmus
3.255)	han_cor5_ext	corona may: reduction of external goods or services	Ost und West 05/2020	einmalig

Wortlaut der Frage

<p>Mai 20</p> <p>Welche dauerhaften Veränderungen halten Sie in Ihrem Unternehmen für wahrscheinlich? (Mehrfachnennungen möglich)</p> <table border="1"> <tr> <td></td> <td>Ja [1]</td> </tr> <tr> <td>Verringerung des Anteils an zugelieferten Produkten oder bezogenen Dienstleistungen</td> <td></td> </tr> </table>		Ja [1]	Verringerung des Anteils an zugelieferten Produkten oder bezogenen Dienstleistungen		<p>Beschreibung der Variable</p> <p>nur online</p>
	Ja [1]				
Verringerung des Anteils an zugelieferten Produkten oder bezogenen Dienstleistungen					

Zeitverlauf der Variable

1991	1992	1993	1994	1995	1996	1997	1998	1999	2000
2001	2002	2003	2004	2005	2006	2007	2008	2009	2010
2011	2012	2013	2014	2015	2016	2017	2018	2019	2020
								WEST	
								OST	
2021	2022	2023	2024	2025	2026	2027	2028	2029	2030

Nr.	Name	Label	Erhebungszeitraum	Erhebungsrhythmus
3.256)	han_cor5_divers	corona may: higher diversification in procurement	Ost und West 05/2020	einmalig

Wortlaut der Frage

<p>Mai 20</p> <p>Welche dauerhaften Veränderungen halten Sie in Ihrem Unternehmen für wahrscheinlich? (Mehrfachnennungen möglich)</p> <table border="1"> <tr> <td></td> <td>Ja [1]</td> </tr> <tr> <td>Diversifikation für Beschaffung</td> <td></td> </tr> </table>		Ja [1]	Diversifikation für Beschaffung		<p>Beschreibung der Variable</p> <p>nur online</p>
	Ja [1]				
Diversifikation für Beschaffung					

Zeitverlauf der Variable

1991	1992	1993	1994	1995	1996	1997	1998	1999	2000
2001	2002	2003	2004	2005	2006	2007	2008	2009	2010

2011	2012	2013	2014	2015	2016	2017	2018	2019	2020
									WEST OST
2021	2022	2023	2024	2025	2026	2027	2028	2029	2030

Nr.	Name	Label	Erhebungszeitraum	Erhebungsrhythmus
3.257)	han_cor5_product	corona may: change in product portfolio	Ost und West 05/2020	einmalig

Wortlaut der Frage

<p>Mai 20</p> <p>Welche dauerhaften Veränderungen halten Sie in Ihrem unternehmen für wahrscheinlich? (Mehrfachnennungen möglich)</p> <table border="1"> <tr><td></td><td>Ja [1]</td></tr> <tr><td>Veränderung des Produktportfolios</td><td></td></tr> </table>		Ja [1]	Veränderung des Produktportfolios		Beschreibung der Variable nur online
	Ja [1]				
Veränderung des Produktportfolios					

Zeitverlauf der Variable

1991	1992	1993	1994	1995	1996	1997	1998	1999	2000
2001	2002	2003	2004	2005	2006	2007	2008	2009	2010
2011	2012	2013	2014	2015	2016	2017	2018	2019	2020
									WEST OST
2021	2022	2023	2024	2025	2026	2027	2028	2029	2030

Nr.	Name	Label	Erhebungszeitraum	Erhebungsrhythmus
3.258)	han_cor5_digital	corona may: increased use of digital distribution channels	Ost und West 05/2020	einmalig

Wortlaut der Frage

<p>Mai 20</p> <p>Welche dauerhaften Veränderungen halten Sie in Ihrem unternehmen für wahrscheinlich? (Mehrfachnennungen möglich)</p> <table border="1"> <tr><td></td><td>Ja [1]</td></tr> <tr><td>stärkere Nutzung digitaler Vertriebswege</td><td></td></tr> </table>		Ja [1]	stärkere Nutzung digitaler Vertriebswege		Beschreibung der Variable nur online
	Ja [1]				
stärkere Nutzung digitaler Vertriebswege					

Zeitverlauf der Variable

1991	1992	1993	1994	1995	1996	1997	1998	1999	2000
2001	2002	2003	2004	2005	2006	2007	2008	2009	2010
2011	2012	2013	2014	2015	2016	2017	2018	2019	2020
									WEST OST
2021	2022	2023	2024	2025	2026	2027	2028	2029	2030

Nr.	Name	Label	Erhebungszeitraum	Erhebungsrhythmus
-----	------	-------	-------------------	-------------------

3.259) han\_cor5\_other corona may: other changes after corona pandemic Ost und West 05/2020 einmalig

Wortlaut der Frage

<p>Mai 20</p> <p>Welche dauerhaften Veränderungen halten Sie in Ihrem Unternehmen für wahrscheinlich? (Mehrfachnennungen möglich)</p> <table border="1" style="margin-left: auto; margin-right: auto;"> <tr> <td style="width: 150px; height: 20px;"></td> <td style="width: 50px; text-align: center;">Ja [1]</td> </tr> <tr> <td style="height: 20px;">Andere</td> <td></td> </tr> </table>		Ja [1]	Andere		<p>Beschreibung der Variable</p> <p>nur online</p>
	Ja [1]				
Andere					

Zeitverlauf der Variable

1991	1992	1993	1994	1995	1996	1997	1998	1999	2000
2001	2002	2003	2004	2005	2006	2007	2008	2009	2010
2011	2012	2013	2014	2015	2016	2017	2018	2019	2020
2021	2022	2023	2024	2025	2026	2027	2028	2029	2030
									WEST
									OST

Nr.	Name	Label	Erhebungszeitraum	Erhebungsrhythmus
-----	------	-------	-------------------	-------------------

3.260) han\_cor5\_other\_text corona may: other changes after corona pandemic text Ost und West 05/2020 einmalig

Wortlaut der Frage

<p>Mai 20</p> <p>Welche dauerhaften Veränderungen halten Sie in Ihrem Unternehmen für wahrscheinlich? (Mehrfachnennungen möglich)</p> <table border="1" style="margin-left: auto; margin-right: auto;"> <tr> <td style="width: 150px; height: 20px;">Andere, und zwar:</td> <td style="width: 50px;"></td> </tr> </table>	Andere, und zwar:		<p>Beschreibung der Variable</p> <p>nur online</p>
Andere, und zwar:			

Zeitverlauf der Variable

1991	1992	1993	1994	1995	1996	1997	1998	1999	2000
2001	2002	2003	2004	2005	2006	2007	2008	2009	2010
2011	2012	2013	2014	2015	2016	2017	2018	2019	2020
2021	2022	2023	2024	2025	2026	2027	2028	2029	2030
									WEST
									OST

Nr.	Name	Label	Erhebungszeitraum	Erhebungsrhythmus
-----	------	-------	-------------------	-------------------

3.261) han\_cor5\_emp1 corona may: investment in employees currently Ost und West 05/2020 einmalig

Wortlaut der Frage

<p>Mai 20</p> <p>Plant Ihr Unternehmen <b>aktuell höhere Investitionen</b> in einen der folgenden Bereiche? (Bitte alles Zutreffende ankreuzen)</p> <table border="1" style="margin-left: auto; margin-right: auto;"> <tr> <td style="width: 150px; height: 20px;"></td> <td style="width: 50px; text-align: center;">Ja [1]</td> </tr> <tr> <td style="height: 20px;">Mitarbeiter (Schulungen)</td> <td></td> </tr> </table>		Ja [1]	Mitarbeiter (Schulungen)		<p>Beschreibung der Variable</p> <p>nur online</p>
	Ja [1]				
Mitarbeiter (Schulungen)					

Zeitverlauf der Variable

1991	1992	1993	1994	1995	1996	1997	1998	1999	2000
2001	2002	2003	2004	2005	2006	2007	2008	2009	2010
2011	2012	2013	2014	2015	2016	2017	2018	2019	2020
2021	2022	2023	2024	2025	2026	2027	2028	2029	2030

WEST  
OST

Nr.	Name	Label	Erhebungszeitraum	Erhebungsrhythmus
3.262)	han_cor5_emp2	corona may: investment in employees after crisis	Ost und West 05/2020	einmalig

Wortlaut der Frage

<p>Mai 20</p> <p>Plant Ihr Unternehmen <b>für die Zeit nach der Corona-Krise höhere Investitionen</b> in einen der folgenden Bereiche? (Bitte alles Zutreffende ankreuzen)</p> <table border="1" style="margin-left: auto; margin-right: auto;"> <tr> <td style="width: 150px; height: 20px;"></td> <td style="width: 50px; text-align: center;">Ja [1]</td> </tr> <tr> <td>Mitarbeiter (Schulungen)</td> <td style="text-align: center;"><input type="checkbox"/></td> </tr> </table>		Ja [1]	Mitarbeiter (Schulungen)	<input type="checkbox"/>	<p>Beschreibung der Variable</p> <p>nur online</p>
	Ja [1]				
Mitarbeiter (Schulungen)	<input type="checkbox"/>				

Zeitverlauf der Variable

1991	1992	1993	1994	1995	1996	1997	1998	1999	2000
2001	2002	2003	2004	2005	2006	2007	2008	2009	2010
2011	2012	2013	2014	2015	2016	2017	2018	2019	2020
2021	2022	2023	2024	2025	2026	2027	2028	2029	2030

WEST  
OST

Nr.	Name	Label	Erhebungszeitraum	Erhebungsrhythmus
3.263)	han_cor5_workplace1	corona may: investment in workplaces currently	Ost und West 05/2020	einmalig

Wortlaut der Frage

<p>Mai 20</p> <p>Plant Ihr Unternehmen <b>aktuell höhere Investitionen</b> in einen der folgenden Bereiche? (Bitte alles Zutreffende ankreuzen)</p> <table border="1" style="margin-left: auto; margin-right: auto;"> <tr> <td style="width: 150px; height: 20px;"></td> <td style="width: 50px; text-align: center;">Ja [1]</td> </tr> <tr> <td>Arbeitsplatz (Telearbeit oder Büroplätze)</td> <td style="text-align: center;"><input type="checkbox"/></td> </tr> </table>		Ja [1]	Arbeitsplatz (Telearbeit oder Büroplätze)	<input type="checkbox"/>	<p>Beschreibung der Variable</p> <p>nur online</p>
	Ja [1]				
Arbeitsplatz (Telearbeit oder Büroplätze)	<input type="checkbox"/>				

Zeitverlauf der Variable

1991	1992	1993	1994	1995	1996	1997	1998	1999	2000
2001	2002	2003	2004	2005	2006	2007	2008	2009	2010
2011	2012	2013	2014	2015	2016	2017	2018	2019	2020
2021	2022	2023	2024	2025	2026	2027	2028	2029	2030

WEST  
OST

--	--	--	--	--	--

Nr.	Name	Label	Erhebungszeitraum	Erhebungsrhythmus
3.264)	han_cor5_workplace2	corona may: investment in workplaces after crisis	Ost und West 05/2020	einmalig

**Wortlaut der Frage**

<p>Mai 20</p> <p>Plant Ihr Unternehmen <b>für die Zeit nach der Corona-Krise höhere Investitionen</b> in einen der folgenden Bereiche? (Bitte alles Zutreffende ankreuzen)</p> <table border="1" style="margin-left: auto; margin-right: auto;"> <tr> <td style="width: 150px; height: 20px;"></td> <td style="width: 50px; text-align: center;">Ja [1]</td> </tr> <tr> <td style="border: 1px solid black;">Arbeitsplatz (Telearbeit oder Büroplätze)</td> <td style="border: 1px solid black;"></td> </tr> </table>		Ja [1]	Arbeitsplatz (Telearbeit oder Büroplätze)		<p>Beschreibung der Variable</p> <p>nur online</p>
	Ja [1]				
Arbeitsplatz (Telearbeit oder Büroplätze)					

**Zeitverlauf der Variable**

1991	1992	1993	1994	1995	1996	1997	1998	1999	2000
2001	2002	2003	2004	2005	2006	2007	2008	2009	2010
2011	2012	2013	2014	2015	2016	2017	2018	2019	2020
2021	2022	2023	2024	2025	2026	2027	2028	2029	2030

WEST  
OST

Nr.	Name	Label	Erhebungszeitraum	Erhebungsrhythmus
3.265)	han_cor5_online1	corona may: investment in online retail currently	Ost und West 05/2020	einmalig

**Wortlaut der Frage**

<p>Mai 20</p> <p>Plant Ihr Unternehmen <b>aktuell höhere Investitionen</b> in einen der folgenden Bereiche? (Bitte alles Zutreffende ankreuzen)</p> <table border="1" style="margin-left: auto; margin-right: auto;"> <tr> <td style="width: 150px; height: 20px;"></td> <td style="width: 50px; text-align: center;">Ja [1]</td> </tr> <tr> <td style="border: 1px solid black;">Onlinehandel</td> <td style="border: 1px solid black;"></td> </tr> </table>		Ja [1]	Onlinehandel		<p>Beschreibung der Variable</p> <p>nur online</p>
	Ja [1]				
Onlinehandel					

**Zeitverlauf der Variable**

1991	1992	1993	1994	1995	1996	1997	1998	1999	2000
2001	2002	2003	2004	2005	2006	2007	2008	2009	2010
2011	2012	2013	2014	2015	2016	2017	2018	2019	2020
2021	2022	2023	2024	2025	2026	2027	2028	2029	2030

WEST  
OST

Nr.	Name	Label	Erhebungszeitraum	Erhebungsrhythmus
3.266)	han_cor5_online2	corona may: investment in online retail after crisis	Ost und West 05/2020	einmalig

**Wortlaut der Frage**

<p>Mai 20</p>	<p>Beschreibung der Variable</p> <p>nur online</p>
---------------	--



Plant Ihr Unternehmen **für die Zeit nach der Corona-Krise höhere Investitionen** in einen der folgenden Bereiche? (Bitte alles Zutreffende ankreuzen)

	Ja [1]
Onlinehandel	

Zeitverlauf der Variable

1991	1992	1993	1994	1995	1996	1997	1998	1999	2000
2001	2002	2003	2004	2005	2006	2007	2008	2009	2010
2011	2012	2013	2014	2015	2016	2017	2018	2019	2020
2021	2022	2023	2024	2025	2026	2027	2028	2029	2030

WEST  
OST

Nr.	Name	Label	Erhebungszeitraum	Erhebungsrhythmus
-----	------	-------	-------------------	-------------------

3.267)	han_cor5_supply1	corona may: investment in supply chains currently	Ost und West 05/2020	einmalig
--------	------------------	---	----------------------	----------

Wortlaut der Frage

Mai 20

Plant Ihr Unternehmen **aktuell höhere Investitionen** in einen der folgenden Bereiche? (Bitte alles Zutreffende ankreuzen)

	Ja [1]
Lieferkettenmanagement (Diversifikation oder Absicherung)	

Beschreibung der Variable  
nur online

Zeitverlauf der Variable

1991	1992	1993	1994	1995	1996	1997	1998	1999	2000
2001	2002	2003	2004	2005	2006	2007	2008	2009	2010
2011	2012	2013	2014	2015	2016	2017	2018	2019	2020
2021	2022	2023	2024	2025	2026	2027	2028	2029	2030

WEST  
OST

Nr.	Name	Label	Erhebungszeitraum	Erhebungsrhythmus
-----	------	-------	-------------------	-------------------

3.268)	han_cor5_supply2	corona may: investment in supply chains after crisis	Ost und West 05/2020	einmalig
--------	------------------	--	----------------------	----------

Wortlaut der Frage

Mai 20

Plant Ihr Unternehmen **für die Zeit nach der Corona-Krise höhere Investitionen** in einen der folgenden Bereiche? (Bitte alles Zutreffende ankreuzen)

	Ja [1]
Lieferkettenmanagement (Diversifikation oder Absicherung)	

Beschreibung der Variable  
nur online

Zeitverlauf der Variable

1991	1992	1993	1994	1995	1996	1997	1998	1999	2000
------	------	------	------	------	------	------	------	------	------

2001	2002	2003	2004	2005	2006	2007	2008	2009	2010
2011	2012	2013	2014	2015	2016	2017	2018	2019	2020
2021	2022	2023	2024	2025	2026	2027	2028	2029	2030
								WEST	
								OST	

Nr.	Name	Label	Erhebungszeitraum	Erhebungsrhythmus
3.269)	han_cor5_other_inv1	corona may: other investments currently	Ost und West 05/2020	einmalig

Wortlaut der Frage

<p>Mai 20</p> <p>Plant Ihr Unternehmen <b>aktuell höhere Investitionen</b> in einen der folgenden Bereiche? (Bitte alles Zutreffende ankreuzen)</p> <table border="1" style="margin-left: auto; margin-right: auto;"> <tr><td>Andere</td><td>Ja [1]</td></tr> </table>	Andere	Ja [1]	<p>Beschreibung der Variable</p> <p>nur online</p>
Andere	Ja [1]		

Zeitverlauf der Variable

1991	1992	1993	1994	1995	1996	1997	1998	1999	2000
2001	2002	2003	2004	2005	2006	2007	2008	2009	2010
2011	2012	2013	2014	2015	2016	2017	2018	2019	2020
2021	2022	2023	2024	2025	2026	2027	2028	2029	2030
								WEST	
								OST	

Nr.	Name	Label	Erhebungszeitraum	Erhebungsrhythmus
3.270)	han_cor5_other_inv2	corona may: other investments after crisis	Ost und West 05/2020	einmalig

Wortlaut der Frage

<p>Mai 20</p> <p>Plant Ihr Unternehmen <b>für die Zeit nach der Corona-Krise höhere Investitionen</b> in einen der folgenden Bereiche? (Bitte alles Zutreffende ankreuzen)</p> <table border="1" style="margin-left: auto; margin-right: auto;"> <tr><td>Andere</td><td>Ja [1]</td></tr> </table>	Andere	Ja [1]	<p>Beschreibung der Variable</p> <p>nur online</p>
Andere	Ja [1]		

Zeitverlauf der Variable

1991	1992	1993	1994	1995	1996	1997	1998	1999	2000
2001	2002	2003	2004	2005	2006	2007	2008	2009	2010
2011	2012	2013	2014	2015	2016	2017	2018	2019	2020
2021	2022	2023	2024	2025	2026	2027	2028	2029	2030
								WEST	
								OST	

Nr.	Name	Label	Erhebungszeitraum	Erhebungsrhythmus
-----	------	-------	-------------------	-------------------

3.271) han\_cor5\_other\_inv\_text corona may: other investments text Ost und West 05/2020 einmalig

Wortlaut der Frage

<p>Maï 20</p> <p>Plant Ihr Unternehmen <b>aktuell oder für die Zeit nach der Corona-Krise höhere Investitionen</b> in einen der folgenden Bereiche? (Bitte alles Zutreffende ankreuzen)</p> <p>Andere <input type="checkbox"/></p>	<p>Beschreibung der Variable</p> <p>nur online</p>
--	--

Zeitverlauf der Variable

1991	1992	1993	1994	1995	1996	1997	1998	1999	2000
2001	2002	2003	2004	2005	2006	2007	2008	2009	2010
2011	2012	2013	2014	2015	2016	2017	2018	2019	2020
2021	2022	2023	2024	2025	2026	2027	2028	2029	2030
								WEST	
								OST	

Nr.	Name	Label	Erhebungszeitraum	Erhebungsrhythmus
-----	------	-------	-------------------	-------------------

3.272) han\_cor6\_effect corona june: effect of pandemic on business Ost und West 06/2020 einmalig

Wortlaut der Frage

<p>Jun 20</p> <p>Können Sie einen Effekt der Corona-Pandemie auf Ihre derzeitige Geschäftslage feststellen? Ist er negativ oder positiv?</p> <table border="1" style="margin-left: auto; margin-right: auto;"> <tr> <td>Negativ [-3]</td> <td>[-2]</td> <td>[-1]</td> <td>[0]</td> <td>[+1]</td> <td>[+2]</td> <td>Positiv [+3]</td> </tr> <tr> <td><input type="checkbox"/></td> <td><input type="checkbox"/></td> <td><input type="checkbox"/></td> <td><input type="checkbox"/></td> <td><input type="checkbox"/></td> <td><input type="checkbox"/></td> <td><input type="checkbox"/></td> </tr> </table>	Negativ [-3]	[-2]	[-1]	[0]	[+1]	[+2]	Positiv [+3]	<input type="checkbox"/>	<input type="checkbox"/>	<input type="checkbox"/>	<input type="checkbox"/>	<input type="checkbox"/>	<input type="checkbox"/>	<input type="checkbox"/>	<p>Beschreibung der Variable</p>
Negativ [-3]	[-2]	[-1]	[0]	[+1]	[+2]	Positiv [+3]									
<input type="checkbox"/>	<input type="checkbox"/>	<input type="checkbox"/>	<input type="checkbox"/>	<input type="checkbox"/>	<input type="checkbox"/>	<input type="checkbox"/>									

Zeitverlauf der Variable

1991	1992	1993	1994	1995	1996	1997	1998	1999	2000
2001	2002	2003	2004	2005	2006	2007	2008	2009	2010
2011	2012	2013	2014	2015	2016	2017	2018	2019	2020
2021	2022	2023	2024	2025	2026	2027	2028	2029	2030
								WEST	
								OST	

Nr.	Name	Label	Erhebungszeitraum	Erhebungsrhythmus
-----	------	-------	-------------------	-------------------

3.273) han\_cor6\_measures1 corona june: reduction of employees Ost und West 06/2020 einmalig

Wortlaut der Frage

<p>Jun 20</p> <p>Welche Maßnahmen hat Ihr Unternehmen aufgrund der <b>Corona-Pandemie</b> getroffen? (Mehrfachnennungen möglich)</p> <p>Ja [1] <input type="checkbox"/></p>	<p>Beschreibung der Variable</p>
---	----------------------------------

Beschäftigungsabbau (z.B. Entlassungen, Nicht-Verlängerung)									
Zeitverlauf der Variable									
1991	1992	1993	1994	1995	1996	1997	1998	1999	2000
2001	2002	2003	2004	2005	2006	2007	2008	2009	2010
2011	2012	2013	2014	2015	2016	2017	2018	2019	2020
2021	2022	2023	2024	2025	2026	2027	2028	2029	2030
									WEST
									OST

Nr.	Name	Label	Erhebungszeitraum	Erhebungsrhythmus
3.274)	han_cor6_measures2	corona june: closing locations	Ost und West 06/2020	einmalig

Wortlaut der Frage												
<p>Jun 20</p> <p>Welche Maßnahmen hat Ihr Unternehmen aufgrund der <b>Corona-Pandemie</b> getroffen? (Mehrfachnennungen möglich)</p> <table border="1"> <tr> <td>Schließung von Verkaufs- / Geschäftsstellen</td> <td>Ja [1]</td> </tr> </table>										Schließung von Verkaufs- / Geschäftsstellen	Ja [1]	Beschreibung der Variable
Schließung von Verkaufs- / Geschäftsstellen	Ja [1]											
Zeitverlauf der Variable												
1991	1992	1993	1994	1995	1996	1997	1998	1999	2000			
2001	2002	2003	2004	2005	2006	2007	2008	2009	2010			
2011	2012	2013	2014	2015	2016	2017	2018	2019	2020			
2021	2022	2023	2024	2025	2026	2027	2028	2029	2030			
									WEST			
									OST			

Nr.	Name	Label	Erhebungszeitraum	Erhebungsrhythmus
3.275)	han_cor6_measures3	corona june: use of existing credit lines	Ost und West 06/2020	einmalig

Wortlaut der Frage												
<p>Jun 20</p> <p>Welche Maßnahmen hat Ihr Unternehmen aufgrund der <b>Corona-Pandemie</b> getroffen? (Mehrfachnennungen möglich)</p> <table border="1"> <tr> <td>Nutzung bestehender Kreditlinien</td> <td>Ja [1]</td> </tr> </table>										Nutzung bestehender Kreditlinien	Ja [1]	Beschreibung der Variable
Nutzung bestehender Kreditlinien	Ja [1]											
Zeitverlauf der Variable												
1991	1992	1993	1994	1995	1996	1997	1998	1999	2000			
2001	2002	2003	2004	2005	2006	2007	2008	2009	2010			

2011	2012	2013	2014	2015	2016	2017	2018	2019	2020
									WEST OST
2021	2022	2023	2024	2025	2026	2027	2028	2029	2030

Nr.	Name	Label	Erhebungszeitraum	Erhebungsrhythmus
3.276)	han_cor6_measures4	corona june: new credit lines	Ost und West 06/2020	einmalig

Wortlaut der Frage

<p>Jun 20</p> <p>Welche Maßnahmen hat Ihr Unternehmen aufgrund der <b>Corona-Pandemie</b> getroffen? (Mehrfachnennungen möglich)</p> <table border="1" style="margin-left: auto; margin-right: auto;"> <tr> <td style="width: 150px; height: 20px;"></td> <td style="width: 50px; text-align: center;">Ja [1]</td> </tr> <tr> <td>Erschließung neuer Kreditlinien</td> <td style="width: 50px;"></td> </tr> </table>		Ja [1]	Erschließung neuer Kreditlinien		Beschreibung der Variable
	Ja [1]				
Erschließung neuer Kreditlinien					

Zeitverlauf der Variable

1991	1992	1993	1994	1995	1996	1997	1998	1999	2000
2001	2002	2003	2004	2005	2006	2007	2008	2009	2010
2011	2012	2013	2014	2015	2016	2017	2018	2019	2020
									WEST OST
2021	2022	2023	2024	2025	2026	2027	2028	2029	2030

Nr.	Name	Label	Erhebungszeitraum	Erhebungsrhythmus
3.277)	han_cor6_measures5	corona june: use of liquidity assistances	Ost und West 06/2020	einmalig

Wortlaut der Frage

<p>Jun 20</p> <p>Welche Maßnahmen hat Ihr Unternehmen aufgrund der <b>Corona-Pandemie</b> getroffen? (Mehrfachnennungen möglich)</p> <table border="1" style="margin-left: auto; margin-right: auto;"> <tr> <td style="width: 150px; height: 20px;"></td> <td style="width: 50px; text-align: center;">Ja [1]</td> </tr> <tr> <td>Inanspruchnahme von Liquiditätshilfen</td> <td style="width: 50px;"></td> </tr> </table>		Ja [1]	Inanspruchnahme von Liquiditätshilfen		Beschreibung der Variable
	Ja [1]				
Inanspruchnahme von Liquiditätshilfen					

Zeitverlauf der Variable

1991	1992	1993	1994	1995	1996	1997	1998	1999	2000
2001	2002	2003	2004	2005	2006	2007	2008	2009	2010
2011	2012	2013	2014	2015	2016	2017	2018	2019	2020
									WEST OST
2021	2022	2023	2024	2025	2026	2027	2028	2029	2030

Nr.	Name	Label	Erhebungszeitraum	Erhebungsrhythmus
3.278)	han_cor6_measures6	corona june: postponement of investment projects	Ost und West 06/2020	einmalig

Wortlaut der Frage

Jun 20 Welche Maßnahmen hat Ihr Unternehmen aufgrund der <b>Corona-Pandemie</b> getroffen? (Mehrfachnennungen möglich)		Beschreibung der Variable
Verschiebung von Investitionsprojekten	Ja [1]	

Zeitverlauf der Variable

1991	1992	1993	1994	1995	1996	1997	1998	1999	2000
2001	2002	2003	2004	2005	2006	2007	2008	2009	2010
2011	2012	2013	2014	2015	2016	2017	2018	2019	2020
2021	2022	2023	2024	2025	2026	2027	2028	2029	2030
								WEST	
								OST	

Nr.	Name	Label	Erhebungszeitraum	Erhebungsrhythmus
3.279)	han_cor6_measures7	corona june: cancellation of investment projects	Ost und West 06/2020	einmalig

Wortlaut der Frage

Jun 20 Welche Maßnahmen hat Ihr Unternehmen aufgrund der <b>Corona-Pandemie</b> getroffen? (Mehrfachnennungen möglich)		Beschreibung der Variable
Strichung von Investitionsprojekten	Ja [1]	

Zeitverlauf der Variable

1991	1992	1993	1994	1995	1996	1997	1998	1999	2000
2001	2002	2003	2004	2005	2006	2007	2008	2009	2010
2011	2012	2013	2014	2015	2016	2017	2018	2019	2020
2021	2022	2023	2024	2025	2026	2027	2028	2029	2030
								WEST	
								OST	

Nr.	Name	Label	Erhebungszeitraum	Erhebungsrhythmus
3.280)	han_cor6_measures8	corona june: short time work	Ost und West 06/2020	einmalig

Wortlaut der Frage

Jun 20 Welche Maßnahmen hat Ihr Unternehmen aufgrund der <b>Corona-Pandemie</b> getroffen? (Mehrfachnennungen möglich)		Beschreibung der Variable
Kurzarbeit	Ja [1]	

Zeitverlauf der Variable

1991	1992	1993	1994	1995	1996	1997	1998	1999	2000
2001	2002	2003	2004	2005	2006	2007	2008	2009	2010
2011	2012	2013	2014	2015	2016	2017	2018	2019	2020
2021	2022	2023	2024	2025	2026	2027	2028	2029	2030

WEST  
OST

Nr.	Name	Label	Erhebungszeitraum	Erhebungsrhythmus
3.281)	han_cor6_shorttime	corona june: short time work yes/no	Ost und West 06/2020	einmalig

Wortlaut der Frage

Jun 20

Wir haben derzeit Kurzarbeit:

Ja [1]	Nein [2]

Beschreibung der Variable  
nur online

Zeitverlauf der Variable

1991	1992	1993	1994	1995	1996	1997	1998	1999	2000
2001	2002	2003	2004	2005	2006	2007	2008	2009	2010
2011	2012	2013	2014	2015	2016	2017	2018	2019	2020
2021	2022	2023	2024	2025	2026	2027	2028	2029	2030

WEST  
OST

Nr.	Name	Label	Erhebungszeitraum	Erhebungsrhythmus
3.282)	han_cor6_shorttime1	corona june: share employees in of short time work	Ost und West 06/2020	einmalig

Wortlaut der Frage

Jun 20

Anteil der Beschäftigten in Kurzarbeit:

\_\_\_\_\_ %

Beschreibung der Variable

Zeitverlauf der Variable

1991	1992	1993	1994	1995	1996	1997	1998	1999	2000
2001	2002	2003	2004	2005	2006	2007	2008	2009	2010
2011	2012	2013	2014	2015	2016	2017	2018	2019	2020
2021	2022	2023	2024	2025	2026	2027	2028	2029	2030

WEST  
OST

--	--	--	--	--	--

Nr.	Name	Label	Erhebungszeitraum	Erhebungsrhythmus
3.283)	han_cor6_shorttime2	corona june: work reduction of employees in short time work	Ost und West 06/2020	einmalig

Wortlaut der Frage

<p>Jun 20</p> <p>Durchschnittliche Arbeitsreduzierung bei diesen Beschäftigten:</p> <p>_____ %</p>	Beschreibung der Variable
--	---------------------------

Zeitverlauf der Variable

1991	1992	1993	1994	1995	1996	1997	1998	1999	2000
2001	2002	2003	2004	2005	2006	2007	2008	2009	2010
2011	2012	2013	2014	2015	2016	2017	2018	2019	2020
2021	2022	2023	2024	2025	2026	2027	2028	2029	2030
								WEST	OST

Nr.	Name	Label	Erhebungszeitraum	Erhebungsrhythmus
3.284)	han_cor6_shorttime3	corona june: short time work in next three months	Ost und West 06/2020	einmalig

Wortlaut der Frage

<p>Jun 20</p> <p>Der Einsatz von Kurzarbeit wird in unserem Unternehmen in den kommenden drei Monaten voraussichtlich:</p> <table border="1" style="margin: 10px auto;"> <tr> <td>Zunehmen [1]</td> <td>Etwa gleich bleiben [2]</td> <td>Abnehmen [3]</td> </tr> <tr> <td style="height: 20px;"></td> <td style="height: 20px;"></td> <td style="height: 20px;"></td> </tr> </table>	Zunehmen [1]	Etwa gleich bleiben [2]	Abnehmen [3]				Beschreibung der Variable
Zunehmen [1]	Etwa gleich bleiben [2]	Abnehmen [3]					

Zeitverlauf der Variable

1991	1992	1993	1994	1995	1996	1997	1998	1999	2000
2001	2002	2003	2004	2005	2006	2007	2008	2009	2010
2011	2012	2013	2014	2015	2016	2017	2018	2019	2020
2021	2022	2023	2024	2025	2026	2027	2028	2029	2030
								WEST	OST

Nr.	Name	Label	Erhebungszeitraum	Erhebungsrhythmus
3.285)	han_cor6_shorttime_future	corona june: short time work next three months	Ost und West 06/2020	einmalig

Wortlaut der Frage

Beschreibung der Variable
---------------------------



Jun 20

Im Laufe der nächsten 3 Monate werden wir voraussichtlich kurzarbeiten:

Ja [1]	Nein [2]

nur online

Zeitverlauf der Variable

1991	1992	1993	1994	1995	1996	1997	1998	1999	2000
2001	2002	2003	2004	2005	2006	2007	2008	2009	2010
2011	2012	2013	2014	2015	2016	2017	2018	2019	2020
2021	2022	2023	2024	2025	2026	2027	2028	2029	2030

WEST  
OST

Nr.	Name	Label	Erhebungszeitraum	Erhebungsrhythmus
3.286)	han_cor6_restrpublic	corona june: restrictions to public life duration	Ost und West 06/2020	einmalig

Wortlaut der Frage

Jun 20

Im Folgenden bitten wir Sie um die Einschätzung zum weiteren Krisenverlauf. (Tragen Sie ggf. eine Zahl kleiner 1 ein, z.B. "0,5" für 2 Wochen)  
Für wie lange rechnen Sie noch mit Einschränkungen des öffentlichen Lebens in Deutschland aufgrund der Corona-Pandemie?

\_\_\_\_\_ Monate

Beschreibung der Variable

Zeitverlauf der Variable

1991	1992	1993	1994	1995	1996	1997	1998	1999	2000
2001	2002	2003	2004	2005	2006	2007	2008	2009	2010
2011	2012	2013	2014	2015	2016	2017	2018	2019	2020
2021	2022	2023	2024	2025	2026	2027	2028	2029	2030

WEST  
OST

Nr.	Name	Label	Erhebungszeitraum	Erhebungsrhythmus
3.287)	han_cor6_duration1	corona june: normalization best case	Ost und West 06/2020	einmalig

Wortlaut der Frage

Jun 20

Im Folgenden bitten wir Sie um die Einschätzung zum weiteren Krisenverlauf. (Tragen Sie ggf. eine Zahl kleiner 1 ein, z.B. "0,5" für 2 Wochen)  
**Wann** glauben Sie, wird sich Ihre Geschäftslage wieder normalisieren?

nach \_\_\_\_\_ Monaten im besten Fall

Beschreibung der Variable

Zeitverlauf der Variable

1991	1992	1993	1994	1995	1996	1997	1998	1999	2000
2001	2002	2003	2004	2005	2006	2007	2008	2009	2010

2011	2012	2013	2014	2015	2016	2017	2018	2019	2020
									WEST
									OST
2021	2022	2023	2024	2025	2026	2027	2028	2029	2030

Nr.	Name	Label	Erhebungszeitraum	Erhebungsrhythmus
3.288)	han_cor6_duration2	corona june: normalization most likely case	Ost und West 06/2020	einmalig

Wortlaut der Frage

<p>Jun 20</p> <p>Im Folgenden bitten wir Sie um die Einschätzung zum weiteren Krisenverlauf. (Tragen Sie ggf. eine Zahl kleiner 1 ein, z.B. "0,5" für 2 Wochen)</p> <p><b>Wann glauben Sie, wird sich Ihre Geschäftslage wieder normalisieren?</b></p> <p>nach _____ Monaten im <b>wahrscheinlichsten Fall</b></p>	Beschreibung der Variable
--	---------------------------

Zeitverlauf der Variable

1991	1992	1993	1994	1995	1996	1997	1998	1999	2000
2001	2002	2003	2004	2005	2006	2007	2008	2009	2010
2011	2012	2013	2014	2015	2016	2017	2018	2019	2020
									WEST
									OST
2021	2022	2023	2024	2025	2026	2027	2028	2029	2030

Nr.	Name	Label	Erhebungszeitraum	Erhebungsrhythmus
3.289)	han_cor6_duration3	corona june: normalization worst case	Ost und West 06/2020	einmalig

Wortlaut der Frage

<p>Jun 20</p> <p>Im Folgenden bitten wir Sie um die Einschätzung zum weiteren Krisenverlauf. (Tragen Sie ggf. eine Zahl kleiner 1 ein, z.B. "0,5" für 2 Wochen)</p> <p><b>Wann glauben Sie, wird sich Ihre Geschäftslage wieder normalisieren?</b></p> <p>nach _____ Monaten im <b>schlechtesten Fall</b></p>	Beschreibung der Variable
---	---------------------------

Zeitverlauf der Variable

1991	1992	1993	1994	1995	1996	1997	1998	1999	2000
2001	2002	2003	2004	2005	2006	2007	2008	2009	2010
2011	2012	2013	2014	2015	2016	2017	2018	2019	2020
									WEST
									OST
2021	2022	2023	2024	2025	2026	2027	2028	2029	2030

Nr.	Name	Label	Erhebungszeitraum	Erhebungsrhythmus
3.290)	han_cor6_change	corona june: changes within company after pandemic	Ost und West 06/2020	einmalig

Wortlaut der Frage

Jun 20 Denken Sie, dass es auch <b>nach Abklingen der Corona-Krise</b> in Ihrem Unternehmen <b>dauerhafte Veränderungen</b> geben wird?					Beschreibung der Variable
Keine Veränderung [1]	[2]	[3]	[4]	Große Veränderungen [5]	
<input type="checkbox"/>	<input type="checkbox"/>	<input type="checkbox"/>	<input type="checkbox"/>	<input type="checkbox"/>	

Zeitverlauf der Variable

1991	1992	1993	1994	1995	1996	1997	1998	1999	2000
2001	2002	2003	2004	2005	2006	2007	2008	2009	2010
2011	2012	2013	2014	2015	2016	2017	2018	2019	2020
2021	2022	2023	2024	2025	2026	2027	2028	2029	2030
								WEST	OST

Nr.	Name	Label	Erhebungszeitraum	Erhebungsrhythmus
3.291)	han_cor6_prob_fin	corona june: problem finances	Ost und West 06/2020	einmalig

Wortlaut der Frage

Jun 20 In <b>welchen Bereichen</b> stellt die <b>Corona-Krise</b> Ihr Unternehmen vor <b>besondere Probleme</b> ? Bitte bewerten Sie den Grad der Beeinträchtigung.					Beschreibung der Variable nur online	
	keine Beeinträchtigung [1]	[2]	[3]	[4]		große Beeinträchtigung [5]
Finanzen (z.B. Liquidität, Investitionen)	<input type="checkbox"/>	<input type="checkbox"/>	<input type="checkbox"/>	<input type="checkbox"/>		<input type="checkbox"/>

Zeitverlauf der Variable

1991	1992	1993	1994	1995	1996	1997	1998	1999	2000
2001	2002	2003	2004	2005	2006	2007	2008	2009	2010
2011	2012	2013	2014	2015	2016	2017	2018	2019	2020
2021	2022	2023	2024	2025	2026	2027	2028	2029	2030
								WEST	OST

Nr.	Name	Label	Erhebungszeitraum	Erhebungsrhythmus
3.292)	han_cor6_prob_market	corona june: problem domestic market	Ost und West 06/2020	einmalig

Wortlaut der Frage

Jun 20 In <b>welchen Bereichen</b> stellt die <b>Corona-Krise</b> Ihr Unternehmen vor <b>besondere Probleme</b> ? Bitte bewerten Sie den Grad der Beeinträchtigung.					Beschreibung der Variable nur online

	keine Beeinträchtigung [1]	[2]	[3]	[4]	große Beeinträchtigung [5]
Inländischer Absatzmarkt (z.B. Nachfrage, Auftragslage)					

Zeitverlauf der Variable

1991	1992	1993	1994	1995	1996	1997	1998	1999	2000
2001	2002	2003	2004	2005	2006	2007	2008	2009	2010
2011	2012	2013	2014	2015	2016	2017	2018	2019	2020
2021	2022	2023	2024	2025	2026	2027	2028	2029	2030
								WEST	OST

Nr.	Name	Label	Erhebungszeitraum	Erhebungsrhythmus
3.293)	han_cor6_prob_formarket	corona june: problem foreign markets	Ost und West 06/2020	einmalig

Wortlaut der Frage

Jun 20

In welchen Bereichen stellt die Corona-Krise Ihr Unternehmen vor besondere Probleme? Bitte bewerten Sie den Grad der Beeinträchtigung.

	keine Beeinträchtigung [1]	[2]	[3]	[4]	große Beeinträchtigung [5]
Ausländische Absatzmärkte (z.B. Nachfrage, Auftragslage)					

Beschreibung der Variable  
nur online

Zeitverlauf der Variable

1991	1992	1993	1994	1995	1996	1997	1998	1999	2000
2001	2002	2003	2004	2005	2006	2007	2008	2009	2010
2011	2012	2013	2014	2015	2016	2017	2018	2019	2020
2021	2022	2023	2024	2025	2026	2027	2028	2029	2030
								WEST	OST

Nr.	Name	Label	Erhebungszeitraum	Erhebungsrhythmus
3.294)	han_cor6_prob_empl	corona june: problem employees	Ost und West 06/2020	einmalig

Wortlaut der Frage

Jun 20

In welchen Bereichen stellt die Corona-Krise Ihr Unternehmen vor besondere Probleme? Bitte bewerten Sie den Grad der Beeinträchtigung.

	keine Beeinträchtigung [1]	[2]	[3]	[4]	große Beeinträchtigung [5]
Personal (z.B. Ausfälle, Freistellungen, Personalmangel)					

Beschreibung der Variable  
nur online

Zeitverlauf der Variable									
1991	1992	1993	1994	1995	1996	1997	1998	1999	2000
2001	2002	2003	2004	2005	2006	2007	2008	2009	2010
2011	2012	2013	2014	2015	2016	2017	2018	2019	2020
2021	2022	2023	2024	2025	2026	2027	2028	2029	2030
									WEST
									OST

Nr.	Name	Label	Erhebungszeitraum	Erhebungsrhythmus
3.295)	han_cor6_prob_supply	corona june: problem supply	Ost und West 06/2020	einmalig

Wortlaut der Frage

<p>Jun 20</p> <p>In <b>welchen Bereichen</b> stellt die <b>Corona-Krise</b> Ihr Unternehmen vor <b>besondere Probleme</b>? Bitte bewerten Sie den Grad der Beeinträchtigung.</p> <table border="1" style="margin-left: auto; margin-right: auto;"> <tr> <td></td> <td>keine Beeinträchtigung [1]</td> <td>[2]</td> <td>[3]</td> <td>[4]</td> <td>große Beeinträchtigung [5]</td> </tr> <tr> <td>Einkauf / Beschaffung (z.B. Lieferketten, Vorratshaltung)</td> <td></td> <td></td> <td></td> <td></td> <td></td> </tr> </table>		keine Beeinträchtigung [1]	[2]	[3]	[4]	große Beeinträchtigung [5]	Einkauf / Beschaffung (z.B. Lieferketten, Vorratshaltung)						<p>Beschreibung der Variable</p> <p>nur online</p>
	keine Beeinträchtigung [1]	[2]	[3]	[4]	große Beeinträchtigung [5]								
Einkauf / Beschaffung (z.B. Lieferketten, Vorratshaltung)													

Zeitverlauf der Variable									
1991	1992	1993	1994	1995	1996	1997	1998	1999	2000
2001	2002	2003	2004	2005	2006	2007	2008	2009	2010
2011	2012	2013	2014	2015	2016	2017	2018	2019	2020
2021	2022	2023	2024	2025	2026	2027	2028	2029	2030
									WEST
									OST

Nr.	Name	Label	Erhebungszeitraum	Erhebungsrhythmus
3.296)	han_cor6_prob_regulation	corona june: problem federal regulations	Ost und West 06/2020	einmalig

Wortlaut der Frage

<p>Jun 20</p> <p>In <b>welchen Bereichen</b> stellt die <b>Corona-Krise</b> Ihr Unternehmen vor <b>besondere Probleme</b>? Bitte bewerten Sie den Grad der Beeinträchtigung.</p> <table border="1" style="margin-left: auto; margin-right: auto;"> <tr> <td></td> <td>keine Beeinträchtigung [1]</td> <td>[2]</td> <td>[3]</td> <td>[4]</td> <td>große Beeinträchtigung [5]</td> </tr> <tr> <td>Staatliche Auflagen (z.B. Schließungen, Hygienekonzepte)</td> <td></td> <td></td> <td></td> <td></td> <td></td> </tr> </table>		keine Beeinträchtigung [1]	[2]	[3]	[4]	große Beeinträchtigung [5]	Staatliche Auflagen (z.B. Schließungen, Hygienekonzepte)						<p>Beschreibung der Variable</p> <p>nur online</p>
	keine Beeinträchtigung [1]	[2]	[3]	[4]	große Beeinträchtigung [5]								
Staatliche Auflagen (z.B. Schließungen, Hygienekonzepte)													

Zeitverlauf der Variable									
1991	1992	1993	1994	1995	1996	1997	1998	1999	2000

2001	2002	2003	2004	2005	2006	2007	2008	2009	2010
2011	2012	2013	2014	2015	2016	2017	2018	2019	2020
2021	2022	2023	2024	2025	2026	2027	2028	2029	2030
									WEST
									OST

Nr.	Name	Label	Erhebungszeitraum	Erhebungsrhythmus
3.297)	han_cor6_prob_exist	corona june: problems endanger existence	Ost und West 06/2020	einmalig

Wortlaut der Frage

<p>Jun 20</p> <p>Sind diese Beeinträchtigungen für Sie existenzbedrohend?</p> <table border="1"> <tr> <td>Ja [1]</td> <td>Nein [2]</td> </tr> <tr> <td></td> <td></td> </tr> </table>	Ja [1]	Nein [2]			<p>Beschreibung der Variable</p> <p>nur online</p>
Ja [1]	Nein [2]				

Zeitverlauf der Variable

1991	1992	1993	1994	1995	1996	1997	1998	1999	2000
2001	2002	2003	2004	2005	2006	2007	2008	2009	2010
2011	2012	2013	2014	2015	2016	2017	2018	2019	2020
2021	2022	2023	2024	2025	2026	2027	2028	2029	2030
									WEST
									OST

4. Standardfragen der Warenhäuser in Prozent

Nr.	Name	Label	Erhebungszeitraum	Erhebungsrhythmus
4.1)	han_questpercansw11	% to statebus good	West von 01/1990 bis 01/2006	Monatliche Erhebung

Zeitverlauf der Variable

1990	1991	1992	1993	1994	1995	1996	1997	1998	1999
WEST									
2000	2001	2002	2003	2004	2005	2006	2007	2008	2009
WEST									
2010	2011	2012	2013	2014	2015	2016	2017	2018	2019
2020	2021	2022	2023	2024	2025	2026	2027	2028	2029

Beschreibung der Variable

Prozent der Warenhäuser, die die Geschäftslage mit "gut" beurteilen  
Siehe 2.1) statebus

Nr.	Name	Label	Erhebungszeitraum	Erhebungsrhythmus
4.2)	han_questpercansw12	% to statebus satisfiable	West von 01/1990 bis 01/2006	Monatliche Erhebung

Zeitverlauf der Variable

1990	1991	1992	1993	1994	1995	1996	1997	1998	1999
WEST									
2000	2001	2002	2003	2004	2005	2006	2007	2008	2009
WEST									

Beschreibung der Variable

Prozent der Warenhäuser, die die Geschäftslage mit "befriedigend" beurteilen  
Siehe 2.1) statebus

2010	2011	2012	2013	2014	2015	2016	2017	2018	2019
2020	2021	2022	2023	2024	2025	2026	2027	2028	2029

Nr.	Name	Label	Erhebungszeitraum	Erhebungsrhythmus
-----	------	-------	-------------------	-------------------

4.3) **han\_questpercansw13** % to statebus bad West von 01/1990 bis 01/2006 Monatliche Erhebung

**Zeitverlauf der Variable**

1990	1991	1992	1993	1994	1995	1996	1997	1998	1999	Beschreibung der Variable
<b>WEST</b>										
2000	2001	2002	2003	2004	2005	2006	2007	2008	2009	Siehe 2.1) statebus
<b>WEST</b>										
2010	2011	2012	2013	2014	2015	2016	2017	2018	2019	
2020	2021	2022	2023	2024	2025	2026	2027	2028	2029	

Nr.	Name	Label	Erhebungszeitraum	Erhebungsrhythmus
-----	------	-------	-------------------	-------------------

4.4) **han\_questpercansw21** % to busvoly higher West von 01/1990 bis 01/2006 Monatliche Erhebung

**Zeitverlauf der Variable**

1990	1991	1992	1993	1994	1995	1996	1997	1998	1999	Beschreibung der Variable
<b>WEST</b>										
2000	2001	2002	2003	2004	2005	2006	2007	2008	2009	Siehe 2.2) busvoly
<b>WEST</b>										
2010	2011	2012	2013	2014	2015	2016	2017	2018	2019	
2020	2021	2022	2023	2024	2025	2026	2027	2028	2029	

Nr.	Name	Label	Erhebungszeitraum	Erhebungsrhythmus
-----	------	-------	-------------------	-------------------

4.5) **han\_questpercansw22** % to busvoly as high as last year West von 01/1990 bis 01/2006 Monatliche Erhebung

**Zeitverlauf der Variable**

1990	1991	1992	1993	1994	1995	1996	1997	1998	1999	Beschreibung der Variable
<b>WEST</b>										
2000	2001	2002	2003	2004	2005	2006	2007	2008	2009	Siehe 2.2) busvoly
<b>WEST</b>										
2010	2011	2012	2013	2014	2015	2016	2017	2018	2019	
2020	2021	2022	2023	2024	2025	2026	2027	2028	2029	

Nr.	Name	Label	Erhebungszeitraum	Erhebungsrhythmus
-----	------	-------	-------------------	-------------------

4.6) **han\_questpercansw23** % to busvoly lower West von 01/1990 bis 01/2006 Monatliche Erhebung

**Zeitverlauf der Variable**

1990	1991	1992	1993	1994	1995	1996	1997	1998	1999	Beschreibung der Variable
<b>WEST</b>										
2000	2001	2002	2003	2004	2005	2006	2007	2008	2009	Siehe 2.2) busvoly
<b>WEST</b>										

2010	2011	2012	2013	2014	2015	2016	2017	2018	2019
2020	2021	2022	2023	2024	2025	2026	2027	2028	2029

Nr.	Name	Label	Erhebungszeitraum	Erhebungsrhythmus
4.7)	han_questpercansw31	% to busvolm higher	West von 01/1990 bis 01/2002	Monatliche Erhebung

Zeitverlauf der Variable

1990	1991	1992	1993	1994	1995	1996	1997	1998	1999	Beschreibung der Variable
<b>WEST</b>										Prozent der Warenhäuser, deren Umsatz "höher" als im Vormonat ist Siehe 2.3) busvolm
2000	2001	2002	2003	2004	2005	2006	2007	2008	2009	
<b>WEST</b>										
2010	2011	2012	2013	2014	2015	2016	2017	2018	2019	
2020	2021	2022	2023	2024	2025	2026	2027	2028	2029	

Nr.	Name	Label	Erhebungszeitraum	Erhebungsrhythmus
4.8)	han_questpercansw32	% to busvolm as high as last year	West von 01/1990 bis 01/2002	Monatliche Erhebung

Zeitverlauf der Variable

1990	1991	1992	1993	1994	1995	1996	1997	1998	1999	Beschreibung der Variable
<b>WEST</b>										Prozent der Warenhäuser, deren Umsatz "etwa gleich hoch" als im Vormonat ist Siehe 2.3) busvolm
2000	2001	2002	2003	2004	2005	2006	2007	2008	2009	
<b>WEST</b>										
2010	2011	2012	2013	2014	2015	2016	2017	2018	2019	
2020	2021	2022	2023	2024	2025	2026	2027	2028	2029	

Nr.	Name	Label	Erhebungszeitraum	Erhebungsrhythmus
4.9)	han_questpercansw33	% to busvolm lower	West von 01/1990 bis 01/2002	Monatliche Erhebung

Zeitverlauf der Variable

1990	1991	1992	1993	1994	1995	1996	1997	1998	1999	Beschreibung der Variable
<b>WEST</b>										Prozent der Warenhäuser, deren Umsatz "geringer" als im Vormonat ist Siehe 2.3) busvolm
2000	2001	2002	2003	2004	2005	2006	2007	2008	2009	
<b>WEST</b>										
2010	2011	2012	2013	2014	2015	2016	2017	2018	2019	
2020	2021	2022	2023	2024	2025	2026	2027	2028	2029	

Nr.	Name	Label	Erhebungszeitraum	Erhebungsrhythmus
4.10)	han_questpercansw41	% to feedst too little	West von 01/1990 bis 01/2006	Monatliche Erhebung

Zeitverlauf der Variable

1990	1991	1992	1993	1994	1995	1996	1997	1998	1999	Beschreibung der Variable
<b>WEST</b>										Prozent der Warenhäuser, die ihren Lagerbestand als "zu klein" beurteilen Siehe 2.4) feedst
2000	2001	2002	2003	2004	2005	2006	2007	2008	2009	
<b>WEST</b>										



2010	2011	2012	2013	2014	2015	2016	2017	2018	2019
2020	2021	2022	2023	2024	2025	2026	2027	2028	2029

Nr.	Name	Label	Erhebungszeitraum	Erhebungsrhythmus
4.11)	han_questpercansw42	% to feedst satisfiable	West von 01/1990 bis 01/2006	Monatliche Erhebung

Zeitverlauf der Variable

1990	1991	1992	1993	1994	1995	1996	1997	1998	1999	Beschreibung der Variable
<b>WEST</b>										Prozent der Warenhäuser, die ihren Lagerbestand als "befriedigend" beurteilen  Siehe 2.4) feedst
2000	2001	2002	2003	2004	2005	2006	2007	2008	2009	
<b>WEST</b>										
2010	2011	2012	2013	2014	2015	2016	2017	2018	2019	
2020	2021	2022	2023	2024	2025	2026	2027	2028	2029	

Nr.	Name	Label	Erhebungszeitraum	Erhebungsrhythmus
4.12)	han_questpercansw43	% to feedst too much	West von 01/1990 bis 01/2006	Monatliche Erhebung

Zeitverlauf der Variable

1990	1991	1992	1993	1994	1995	1996	1997	1998	1999	Beschreibung der Variable
<b>WEST</b>										Prozent der Warenhäuser, die ihren Lagerbestand als "zu groß" beurteilen  Siehe 2.4) feedst
2000	2001	2002	2003	2004	2005	2006	2007	2008	2009	
<b>WEST</b>										
2010	2011	2012	2013	2014	2015	2016	2017	2018	2019	
2020	2021	2022	2023	2024	2025	2026	2027	2028	2029	

Nr.	Name	Label	Erhebungszeitraum	Erhebungsrhythmus
4.13)	han_questpercansw51	% to prvpim increased	West von 01/1990 bis 01/2006	Monatliche Erhebung

Zeitverlauf der Variable

1990	1991	1992	1993	1994	1995	1996	1997	1998	1999	Beschreibung der Variable
<b>WEST</b>										Prozent der Warenhäuser, die ihren Verkaufspreise gegenüber dem Vormonat "erhöht" haben  Siehe 2.5) prvpim
2000	2001	2002	2003	2004	2005	2006	2007	2008	2009	
<b>WEST</b>										
2010	2011	2012	2013	2014	2015	2016	2017	2018	2019	
2020	2021	2022	2023	2024	2025	2026	2027	2028	2029	

Nr.	Name	Label	Erhebungszeitraum	Erhebungsrhythmus
4.14)	han_questpercansw52	% to prvpim not changed	West von 01/1990 bis 01/2006	Monatliche Erhebung

Zeitverlauf der Variable

1990	1991	1992	1993	1994	1995	1996	1997	1998	1999	Beschreibung der Variable
<b>WEST</b>										Prozent der Warenhäuser, die ihren Verkaufspreise gegenüber dem Vormonat "nicht verändert" haben  Siehe 2.5) prvpim
2000	2001	2002	2003	2004	2005	2006	2007	2008	2009	

WEST									
2010	2011	2012	2013	2014	2015	2016	2017	2018	2019
2020	2021	2022	2023	2024	2025	2026	2027	2028	2029

Nr.	Name	Label	Erhebungszeitraum	Erhebungsrhythmus
-----	------	-------	-------------------	-------------------

4.15) **han\_questpercansw53** % to prvpm decreased West von 01/1990 bis 01/2006 Monatliche Erhebung

Zeitverlauf der Variable

1990	1991	1992	1993	1994	1995	1996	1997	1998	1999	Beschreibung der Variable
<b>WEST</b>										Prozent der Warenhäuser, die ihren Verkaufspreise gegenüber dem Vormonat "gesenkt" haben  Siehe 2.5) prvpm
2000	2001	2002	2003	2004	2005	2006	2007	2008	2009	
<b>WEST</b>										
2010	2011	2012	2013	2014	2015	2016	2017	2018	2019	
2020	2021	2022	2023	2024	2025	2026	2027	2028	2029	

Nr.	Name	Label	Erhebungszeitraum	Erhebungsrhythmus
-----	------	-------	-------------------	-------------------

4.16) **han\_questpercansw61** % to exppr increasing West von 01/1990 bis 01/2006 Monatliche Erhebung

Zeitverlauf der Variable

1990	1991	1992	1993	1994	1995	1996	1997	1998	1999	Beschreibung der Variable
<b>WEST</b>										Prozent der Warenhäuser, die "steigende" Verkaufspreise erwarten  Siehe 2.6) exppr
2000	2001	2002	2003	2004	2005	2006	2007	2008	2009	
<b>WEST</b>										
2010	2011	2012	2013	2014	2015	2016	2017	2018	2019	
2020	2021	2022	2023	2024	2025	2026	2027	2028	2029	

Nr.	Name	Label	Erhebungszeitraum	Erhebungsrhythmus
-----	------	-------	-------------------	-------------------

4.17) **han\_questpercansw62** % to exppr not changing West von 01/1990 bis 01/2006 Monatliche Erhebung

Zeitverlauf der Variable

1990	1991	1992	1993	1994	1995	1996	1997	1998	1999	Beschreibung der Variable
<b>WEST</b>										Prozent der Warenhäuser, die "etwa gleichbleibende" Verkaufspreise erwarten  Siehe 2.6) exppr
2000	2001	2002	2003	2004	2005	2006	2007	2008	2009	
<b>WEST</b>										
2010	2011	2012	2013	2014	2015	2016	2017	2018	2019	
2020	2021	2022	2023	2024	2025	2026	2027	2028	2029	

Nr.	Name	Label	Erhebungszeitraum	Erhebungsrhythmus
-----	------	-------	-------------------	-------------------

4.18) **han\_questpercansw63** % to exppr decreasing West von 01/1990 bis 01/2006 Monatliche Erhebung

Zeitverlauf der Variable

1990	1991	1992	1993	1994	1995	1996	1997	1998	1999	Beschreibung der Variable
<b>WEST</b>										Prozent der Warenhäuser, die "sinkende" Verkaufspreise erwarten  Siehe
2000	2001	2002	2003	2004	2005	2006	2007	2008	2009	

<b>WEST</b>										2.6) expr
2010	2011	2012	2013	2014	2015	2016	2017	2018	2019	
2020	2021	2022	2023	2024	2025	2026	2027	2028	2029	

Nr.	Name	Label	Erhebungszeitraum	Erhebungsrhythmus
4.19)	han_questpercansw71	% to ords raising	West von 01/1990 bis 01/2006	Monatliche Erhebung

**Zeitverlauf der Variable**

1990	1991	1992	1993	1994	1995	1996	1997	1998	1999	Beschreibung der Variable
<b>WEST</b>										Prozent der Warenhäuser, die ihre Bestellungen im Vergleich zum Vorjahr "erhöht" haben
2000	2001	2002	2003	2004	2005	2006	2007	2008	2009	
<b>WEST</b>										Siehe 2.7) ords
2010	2011	2012	2013	2014	2015	2016	2017	2018	2019	
2020	2021	2022	2023	2024	2025	2026	2027	2028	2029	

Nr.	Name	Label	Erhebungszeitraum	Erhebungsrhythmus						
4.20)	han_questpercansw72	% to ords not changing	West von 01/1990 bis 01/2006	Monatliche Erhebung						
Zeitverlauf der Variable										
1990	1991	1992	1993	1994	1995	1996	1997	1998	1999	Beschreibung der Variable Prozent der Warenhäuser, die ihre Bestellungen im Vergleich zum Vorjahr " <b>nicht verändert</b> " haben  Siehe <b>2.7) ords</b>
<b>WEST</b>										
2000	2001	2002	2003	2004	2005	2006	2007	2008	2009	
<b>WEST</b>										
2010	2011	2012	2013	2014	2015	2016	2017	2018	2019	
2020	2021	2022	2023	2024	2025	2026	2027	2028	2029	

Nr.	Name	Label	Erhebungszeitraum	Erhebungsrhythmus						
4.21)	han_questpercansw73	% to ords falling	West von 01/1990 bis 01/2006	Monatliche Erhebung						
Zeitverlauf der Variable										
1990	1991	1992	1993	1994	1995	1996	1997	1998	1999	Beschreibung der Variable Prozent der Warenhäuser, die ihre Bestellungen im Vergleich zum Vorjahr " <b>verringert</b> " haben  Siehe <b>2.7) ords</b>
<b>WEST</b>										
2000	2001	2002	2003	2004	2005	2006	2007	2008	2009	
<b>WEST</b>										
2010	2011	2012	2013	2014	2015	2016	2017	2018	2019	
2020	2021	2022	2023	2024	2025	2026	2027	2028	2029	

Nr.	Name	Label	Erhebungszeitraum	Erhebungsrhythmus						
4.22)	han_questpercansw81	% to busdevw more favourable	West von 01/1990 bis 01/2006	Monatliche Erhebung						
Zeitverlauf der Variable										
1990	1991	1992	1993	1994	1995	1996	1997	1998	1999	Beschreibung der Variable Prozent der Warenhäuser, die ihre Geschäftsentwicklung als " <b>günstiger</b> " beurteilen  Siehe <b>2.8) busdevw</b>
<b>WEST</b>										
2000	2001	2002	2003	2004	2005	2006	2007	2008	2009	
<b>WEST</b>										
2010	2011	2012	2013	2014	2015	2016	2017	2018	2019	
2020	2021	2022	2023	2024	2025	2026	2027	2028	2029	

Nr.	Name	Label	Erhebungszeitraum	Erhebungsrhythmus						
4.23)	han_questpercansw82	% to busdevw not changing	West von 01/1990 bis 01/2006	Monatliche Erhebung						
Zeitverlauf der Variable										
1990	1991	1992	1993	1994	1995	1996	1997	1998	1999	Beschreibung der Variable Prozent der Warenhäuser, die ihre Geschäftsentwicklung als " <b>etwa gleichbleibend</b> " beurteilen  Siehe <b>2.8) busdevw</b>
<b>WEST</b>										
2000	2001	2002	2003	2004	2005	2006	2007	2008	2009	
<b>WEST</b>										
2010	2011	2012	2013	2014	2015	2016	2017	2018	2019	
2020	2021	2022	2023	2024	2025	2026	2027	2028	2029	

Nr.	Name	Label	Erhebungszeitraum	Erhebungsrhythmus
4.24)	han_questpercansw83	% to busdev more unfavourable	West von 01/1990 bis 01/2006	Monatliche Erhebung

Zeitverlauf der Variable

1990	1991	1992	1993	1994	1995	1996	1997	1998	1999	Beschreibung der Variable
<b>WEST</b>										Prozent der Warenhäuser, die ihre Geschäftsentwicklung als "ungünstiger" beurteilen

2000	2001	2002	2003	2004	2005	2006	2007	2008	2009	Siehe 2.8) busdew
<b>WEST</b>										
2010	2011	2012	2013	2014	2015	2016	2017	2018	2019	
2020	2021	2022	2023	2024	2025	2026	2027	2028	2029	