



Variablenliste

Konjunkturtest Bauhauptgewerbe

Daten 1/1991-06/2015

Stand: Januar 2016

Inhaltsübersicht
Variablenbeschreibung

Seite 1-4
Seite 5-64

LMU-ifo Economics & Business Data Center (EBDC)

Poschingerstr. 5
81679 München

Variablenliste Konjunkturtest Bau

1. Identifikationsvariablen

2. Standardfragen

3. Sonderfragen

I. Bautätigkeit

II. Bauaufträge

III. Baupreise

IV. Geschäftslage

V. Kapazitätsausnutzung*

VI. Beschäftigte

VII. Sonderfragen**/Bemerkungen***

Fragebogengliederung

* bis 11/2001 "Geräteausnutzung"

** Bauhauptgewerbe

*** Fertigteilbau im Hochbau

Die Sonderfragen wurden nur für das Bauhauptgewerbe gestellt. Für den Fertigteilbau im Hochbau ist an dieser Stelle auf dem Fragebogen lediglich Raum für Bemerkungen vorgesehen. Durch die Harmonisierung der Konjunkturumfragen der EU, wurden die Fragebögen ab 01/2002 ca. 1 Woche später versandt. Daher gibt es keine Erhebungen im 12/2001.

1. Identifikationsvariablen

Nr.	Name	Label	Beschreibung
1.1)	code	code of data set	Codierung des Datensatz
1.2)	idnum	firm X adress file id	Firmenidentifikationsnummer
1.3)	runnum	running number of plant	Laufende Firmenummer
1.4)	sector	sector	Bausektor
1.5)	year	year	Erhebungsjahr
1.6)	plantnum	KT information id	12-stellige KT Identifikationsnummer
1.7)	fedstaifo	federal state (ifo-code)	Bundesland entsprechend ifo Codierung
1.8)	month	month	Monat
1.9)	latecomer	latecomer	Nachzügler
1.10)	westeast	western eastern	Unterscheidung zwischen West- und Ost-Erhebung
1.11)	online	online	Fragebogen online beantwortet
1.12)	survey_start	survey start	Umfragebeginn
1.13)	survey_end	survey end	Umfrageende
1.14)	participation_date	participation date	Teilnahmedatum
1.15)	participation_hour	participation hour	Teilnahmestunde
1.16)	participation_status	participation status	Teilnahmestatus

2. Standardfragen

I. Bautätigkeit

Nr.	Name	Label	Beschreibung
2.1)	conactex	construction activity versus previous month	Bautätigkeit im Vormonat
2.2)	constrain	constraints	Behinderung der Produktionstätigkeit
2.3)	mplack	constraints: lack of manpower	Mangel an Arbeitskräften
2.4)	matlack	constraints: lack of material	Materialknappheit
2.5)	weathcon	constraints: weather conditions	Ungünstige Wetterlage
2.6)	finan	constraints: financing	Unzureichende Finanzierungsmittel
2.7)	ordlack	lack of orders	Mangel an Aufträgen
2.8)	cancord	cancellation of orders	Auftragsstornierungen
2.9)	othrea	constraints: other reasons	Andere Ursachen
2.10)	conactfut	construction activity in 3 month	Bautätigkeit in den nächsten 3 Monaten

II. Bauaufträge

Nr.	Name	Label	Beschreibung
2.11)	ordvpm	orders versus previous month	Bestand an Bauaufträgen
2.12)	orders	orders (appraisal)	Auftragsbestand
2.13)	ranord	range of orders in months	Auftragsbestände in Monaten

III. Baupreise

Nr.	Name	Label	Beschreibung
2.14)	prvpm	prices versus previous month	Baupreise im Vergleich zum Vormonat
2.15)	prcoco	prime costs covering	Erzielbare Baupreise
2.16)	exppr	expected prices	Erwartete Baupreise

IV. Geschäftslage

Nr.	Name	Label	Beschreibung
2.17)	statebus	state of business (appraisal)	Beurteilung der Geschäftslage
2.18)	comexp	expected commercial operations	Erwartungen der Geschäftslage

V. Kapazitätsausnutzung*

** bis 11/2001 "Geräteausnutzung"*

Nr.	Name	Label	Beschreibung
2.19)	equiut2	equipment utilization in %	Kapazitätsauslastung
2.20)	equiut1	equipment utilization (civil engineering) in %	Kapazitätsauslastung im Bauhauptgewerbe

VI. Beschäftigte

Nr.	Name	Label	Beschreibung
2.21)	emplexp	expected employees	Erwartete Entwicklung der Gesamtbeschäftigtenzahl
2.22)	indwork	industrial worker	Gewerbliche Arbeitnehmer
2.23)	employ	employee	Angestellte
2.24)	statill	status of employee's illness in %	Krankenstand

3. Sonderfragen

VII. Sonderfragen**/Bemerkungen***

** Bauhauptgewerbe, *** Fertigteilbau im Hochbau

Nr.	Name	Label	Beschreibung
3.1)	backconst	backlog of constructions	Überhang an Bauten
3.2)	subannsal	subcontractor: % of annual sales	Umsatz Subunternehmer in Prozent zum eigenen Jahresumsatz
3.3)	submain	subcontractor: % for main contract work	Subunternehmerleistungen des Bauhauptgewerbes
3.4)	subupgr	subcontractor: % for upgrading work	Subunternehmerleistungen des Ausbaugewerbes
3.5)	subtrans	subcontractor: % for transport company	Subunternehmerleistungen von Transportunternehmen
3.6)	subreba	subcontractor: % for reinforcing bars	Subunternehmerleistungen von Biegen und Verlegen von Betonstahl
3.7)	subfowo	subcontractor: % for formwork	Subunternehmerleistungen von Schalungsarbeiten / Gerüstbau
3.8)	subdiv	subcontractor: % for other companies	Subunternehmerleistungen von sonstigen Unternehmen
3.9)	subfor	% for foreign subcontractors	Leistungen ausländischer Subunternehmer
3.10)	undcons	% of undocumented constructions	Statistisch noch nicht erfasste Bauten
3.11)	sphadis	sphere of action: % in same district	Umsatz im eigenen Landkreis
3.12)	sphasfs	sphere of action: % in same federal state	Umsatz im eigenen Bundesland
3.13)	sphaofs	sphere of action: % in other federal state	Umsatz in anderem Bundesland
3.14)	sphafc	sphere of action: % in foreign country	Umsatz im Ausland
3.15)	witiwoth	wintertime: work through	Winterbau
3.16)	witilo	wintertime: lack of orders	Winterbau: Mangel an Aufträgen
3.17)	witirc	wintertime: reasons of construction	Winterbau: baubetriebliche Gründe
3.18)	witipw	wintertime: preference of workers	Winterbau: Präferenzen der Arbeiter
3.19)	flight_ge	importance of flight connections in Germany	Bedeutung von Flugverbindungen zu Zielen in Deutschland
3.20)	flight_eur	importance of flight connections in Europe	Bedeutung von Flugverbindungen zu Zielen in Europa
3.21)	flight_world	importance of flight connections worldwide	Bedeutung von Flugverbindungen zu Zielen weltweit
3.22)	sdco	special difficulties: cancelation of order	Auftragsstornierungen
3.23)	sddp	special difficulties: defaulting payment	Säumige Zahlungsweise der Auftraggeber
3.24)	sdlap	special difficulties: labor piracy of manpower	Abwerbung von Arbeitskräften
3.25)	sdbreach	special difficulties: breach of VOB-conditions	Verletzung der VOB-Bestimmungen
3.26)	sdcc	special difficulties: constraints of construction	Baubehinderung
3.27)	sdda	special difficulties: delay of final acceptance	Verzögerte Bauabnahme
3.28)	sdlop	special difficulties: accept the bid by the lowest price	Zuschlagserteilung auf das billigste Angebot
3.29)	sdnopro	special difficulties: no severe problems	Keine größeren Probleme
3.30)	wh1	working hours: payment of overtime	Bezahlung zusätzlicher Stunden
3.31)	wh2	working hours: development	Entwicklung zusätzlich bezahlter Stunden
3.32)	wh3	working hours: number in t-1	Zusätzlich bezahlte Stunden in t-1
3.33)	wh4	working hours: number in t-2	Zusätzlich bezahlte Stunden in t-2
3.34)	chord1	range of orders within next 2 months: complete	Auftragsentwicklung in 2 Monaten
3.35)	chord2	range of orders within next 2 months: other civil engineering	Auftragsentwicklung in 2 Monaten: sonstiger Tiefbau
3.36)	chord3	range of orders within next 2 months: public civil engineering	Auftragsentwicklung in 2 Monaten: Öffentlicher Hochbau
3.37)	chord4	range of orders within next 2 months: industrial civil engineering	Auftragsentwicklung in 2 Monaten: Gewerblicher Bau
3.38)	chord5	range of o. w. next 2 m.: domestic construction, complete	Auftragsentwicklung in 2 Monaten: Wohnungsbau insgesamt
3.39)	chord6	range of o. w. next 2 m.: buildings of 3 or more apartments	A. in 2 M.: Gebäude mit 3 oder mehr Wohnungen
3.40)	chord7	range of orders within next 2 months: road construction	Auftragsentwicklung in 2 Monaten: Straßenbau
3.41)	cvno	changes in construction volume: no changes	Veränderungen im Bauvolumen
3.42)	cvpos	changes in construction volume: positive changes in %	Veränderungen im Bauvolumen: Steigerung in %
3.43)	cvneg	changes in construction volume: negative changes in %	Veränderungen im Bauvolumen: Abnahme in %
3.44)	cvpr_bdl	% of construction volume: by drawing lots (in general)	Anteil von Fachlosvergaben an Gesamtleistung des Vorjahres (insgesamt)
3.45)	cvpr_sc	% of construction volume: as subcontractor (in general)	Anteil von Tätigkeiten als Subunternehmer an Gesamtleistung des Vorjahres (insgesamt)
3.46)	cvpr_pc	% of construction volume: as prime contractor (in general)	Anteil von Tätigkeiten als Generalunternehmer an Gesamtleistung des Vorjahres (insgesamt)
3.47)	cvpr_gc	% of construction volume: as general contractor (in general)	Anteil von Tätigkeiten als Generalübernehmer an Gesamtleistung des Vorjahres (insgesamt)
3.48)	cvpr_solec	% of construction volume: as sole contractor (in general)	Anteil von Tätigkeiten als Totalunternehmer an Gesamtleistung des Vorjahres (insgesamt)
3.49)	cvpr_oth	% of construction volume: others (in general)	Anteil von sonstigen Tätigkeiten an Gesamtleistung des Vorjahres (insgesamt)
3.50)	cvpu_bdl	% of construction volume: by drawing lots (public clients)	Anteil von Fachlosvergaben an Gesamtleistung des Vorjahres (öffentl. Auftraggeber)
3.51)	cvpu_sc	% of construction volume: as subcontractor (public clients)	Anteil von Tätigkeiten als Subunternehmer an Gesamtleistung des Vorjahres (öffentl. Auftraggeber)
3.52)	cvpu_pc	% of construction volume: as prime contractor (public clients)	Anteil von Tätigkeiten als Generalunternehmer an Gesamtleistung des Vorjahres (öffentl. Auftraggeber)
3.53)	cvpu_gc	% of construction volume: as general contractor (public clients)	Anteil von Tätigkeiten als Generalübernehmer an Gesamtleistung des Vorjahres (öffentl. Auftraggeber)
3.54)	cvpu_solec	% of construction volume: as sole contractor (public clients)	Anteil von Tätigkeiten als Totalunternehmer an Gesamtleistung des Vorjahres (öffentl. Auftraggeber)
3.55)	cvpu_oth	% of construction volume: others (public clients)	Anteil von sonstigen Tätigkeiten an Gesamtleistung des Vorjahres (öffentl. Auftraggeber)
3.56)	pcgc_gen	We regularly act as prime/ general contractor (in general)	Regelmäßige Arbeit als Generalunter bzw. -übernehmer (allgemein)
3.57)	pcgc_pub	We regularly act as prime/ general contractor (public clients)	Regelmäßige Arbeit als Generalunter bzw. -übernehmer (öffentl. Auftraggeber)
3.58)	prop_gen	Propensity for placing orders with prime/ general contractors (in general)	Vergabe von Aufträgen als Generalunter-/übernehmer-Leistung (allgemein)
3.59)	prop_pub	Propensity for placing orders with prime/ general contractors (public clients)	Vergabe von Aufträgen als Generalunter-/übernehmer-Leistung (öffentl. Auftraggeber)
3.60)	probl_pub	Are there problems regarding public procurement law (public clients)	Vergaberechtliche Probleme bei öffentlichen Auftraggebern

Nr.	Name	Label	Beschreibung
3.61)	bes	borrowed equipment / subcontractors	Leihgeräte
3.62)	beslc	borrowed equipment / subcontractors: for lack of capacities	Leihgeräte wegen Kapazitätsengpässen
3.63)	bessw	borrowed equipment / subcontractors: special work	Leihgeräte wegen Spezialarbeiten
3.64)	beper	borrowed equipment: number in %	Leihgeräte in Prozent
3.65)	belope	borrowed equipment: number in % for longer periods	Leihgeräte in Prozent, längerfristig
3.66)	bewill	borrowed equipment: willingness	Neigung Leihgeräte anzumieten
3.67)	bewilp	borrowed equipment: willingness for longer periods	Neigung Leihgeräte längerfristig anzumieten
3.68)	sper	subcontractors: % of sales volume	Umsatzanteil Subunternehmer
3.69)	swill1	subcontractors: willingness	Vergabe von Spezialarbeiten an Subunternehmer
3.70)	swill	subcontractors: willingness	Vergabe von Spezialarbeiten an Subunternehmer
3.71)	co1	medium-term expected commercial operations: 3. quarter	Geschäftlage dieses Jahr im 3. Quartal
3.72)	co2	medium-term expected commercial operations: 4. quarter	Geschäftlage dieses Jahr im 4. Quartal
3.73)	co3	medium-term expected commercial operations: 1. quarter	Geschäftlage nächstes Jahr im 1. Quartal
3.74)	co4	medium-term expected commercial operations: 2. quarter	Geschäftlage nächstes Jahr im 2. Quartal
3.75)	lackwoper	number lack of work in %	Arbeitsausfall durch Sommerurlaub
3.76)	lackwo2	lack of work (comparison)	Arbeitsausfall durch Sommerurlaub im Vgl. zum letzten Jahr
3.77)	prpa1	precast parts: utilization	Verwendung von Fertigteilen
3.78)	prpacvm	precast parts: % of construction volumen at the moment	Fertigteile in % vom Bauwert
3.79)	prpacvy	precast parts: % of construction volumen whole year	Fertigteile in % vom Bauwert im letzten Jahr
3.80)	ovtim	overtime	Überstunden
3.81)	ovtimper	overtime in %	Überstunden in Prozent
3.82)	cfc1	construction in foreign countries	Auslandsbau
3.83)	cfcgh	construction in foreign countries: german headquarter	Auslandsbau durch deutsche Stammfirma
3.84)	cfcac	construction in foreign countries: associated company	Auslandsbau durch rechtlich selbständige Gesellschaften
3.85)	cfcsh	construction in foreign countries: shareholding	Auslandsbau durch Beteiligung an ortsansässigen Gesellschaften
3.86)	salvol1	sales volume in %: road construction	Umsatzanteil im Straßenbau
3.87)	salvol2	sales volume in %: other civil engineering	Umsatzanteil im sonstigen Tiefbau
3.88)	salvol3	sales volume in %: public civil engineering	Umsatzanteil im öffentlichen Hochbau
3.89)	salvol4	sales volume in %: industrial civil engineering	Umsatzanteil im gewerblichen Bau
3.90)	salvol5	sales volume in %: domestic construction	Umsatzanteil im Wohnungsbau insgesamt
3.91)	salvol6	sales volume in %: buildings with 3 or more flats	Umsatzanteil im Häuserbau mit 3 oder mehr Wohnungen
3.92)	salvol7	number of workers	Arbeiter
3.93)	salvol8	employees all together	Beschäftigte insgesamt
3.94)	emp	employees	Beschäftigte insgesamt
3.95)	inwo	industrial worker	Arbeiter
3.96)	numwor	number of workers	Arbeiter
3.97)	empl	employees all together	Beschäftigte insgesamt
3.98)	phcaw	plant holidays: cessation of all work	Betriebsurlaub des gesamten Baubetriebs
3.99)	phcubr	plant holidays: cessation of work of singular branches	Betriebsurlaub für einzelne Niederlassungen
3.100)	phm	plant holidays: month	Betriebsurlaub Monat
3.101)	phbr1	plant holidays: branches 1	Betriebsurlaub Niederlassung 1
3.102)	phbr2	plant holidays: branches 2	Betriebsurlaub Niederlassung 2
3.103)	phbr3	plant holidays: branches 3	Betriebsurlaub Niederlassung 3
3.104)	phbr4	plant holidays: branches 4	Betriebsurlaub Niederlassung 4
3.105)	phdur	plant holidays: duration in weeks	Betriebsurlaub in Wochen
3.106)	phintr	year of introduction of plant holidays	Einführungsjahr des Betriebsurlaubs
3.107)	deccon	decline of construction activity	Rückgang der Bautätigkeit wegen Betriebsurlaub
3.108)	credit	credit allocation	Kreditvergabe
3.109)	vaclyh	vacancies during last 6 months	Offene Stellen während der letzten 6 Monate
3.110)	vaclyh_cp	vacancies during last 6 months: commercial professions	Offene Stellen im Bereich: gewerbliche Berufe
3.111)	vaclyh_so	vacancies during last 6 months: sales occupation	Offene Stellen im Bereich: kaufmännische Berufe
3.112)	vaclyh_mc	vacancies during last 6 months: managerial staff (commerce)	Offene Stellen im Bereich: gewerbliches Führungspersonal
3.113)	vaclyh_ce	vacancies during last 6 months: construction engineer	Offene Stellen im Bereich: Bauingenieur
3.114)	vaclyh_tc	vacancies during last 6 months: trainees (commerce)	Offene Stellen im Bereich: gewerbliche Auszubildende
3.115)	difilvac	difficulties filling vacancies	Probleme offene Stellen zu besetzen
3.116)	difil_cp	difficulties filling vacancies: commercial professions	Dauer bis Besetzung im gewerblichen Bereich
3.117)	difil_so	difficulties filling vacancies: sales occupation	Dauer bis Besetzung im kaufmännischen Bereich
3.118)	difil_mc	difficulties filling vacancies: managerial staff (commerce)	Dauer bis Besetzung bei gewerblichem Führungspersonal
3.119)	difil_ce	difficulties filling vacancies: construction engineer	Dauer bis Besetzung im Bauingenieurbereich
3.120)	difil_tc	difficulties filling vacancies: trainees (commerce)	Dauer bis Besetzung bei gewerblichen Auszubildenden
3.121)	vacrepfea	% of vacancies reported to federal employment agency	% offener Stellen, die der Bundesagentur für Arbeit gemeldet wurden
3.122)	seskivly	search for skilled workers vs. last year	Suche nach Fachkräften verglichen mit dem Vorjahr
3.123)	fambus	family business	Familienunternehmen

1. Identifikationsvariablen

Nr.	Name	Label	Erhebungszeitraum	Erhebungsrhythmus
-----	------	-------	-------------------	-------------------

1.1) **code** code of dataset West ab 01/1991
Ost ab 01/1991 Monatliche Erhebung
Monatliche Erhebung

1991	1992	1993	1994	1995	1996	1997	1998	1999	2000	Beschreibung der Variable
WEST										Codierung des Datensatzes [1]: Datensatz bezieht sich auf die Bausparte [2]: Datensatz bezieht sich auf das Unternehmen [3]: Nur für West erhoben. Diese Datensätze beinhalten nur Gewichtsvariablen Von 02/1991 bis 02/1995 Jährliche Erhebung Februar Von 12/1996 bis 12/2000 Jährliche Erhebung Dezember
OST										
2001	2002	2003	2004	2005	2006	2007	2008	2009	2010	
WEST										
OST										
2011	2012	2013	2014	2015	2016	2017	2018	2019	2020	
WEST										
OST										

Nr.	Name	Label	Erhebungszeitraum	Erhebungsrhythmus
-----	------	-------	-------------------	-------------------

1.2) **idnum** firm X adress file id West ab 03/1994
Ost ab 04/1992 Monatliche Erhebung
Monatliche Erhebung

1991	1992	1993	1994	1995	1996	1997	1998	1999	2000	Beschreibung der Variable
WEST										Firmenidentifikationsnummer 7-stellig
OST										
2001	2002	2003	2004	2005	2006	2007	2008	2009	2010	
WEST										
OST										
2011	2012	2013	2014	2015	2016	2017	2018	2019	2020	
WEST										
OST										

Nr.	Name	Label	Erhebungszeitraum	Erhebungsrhythmus
-----	------	-------	-------------------	-------------------

1.3) **runnum** running number of plant West ab 01/1991
Ost ab 01/1991 Monatliche Erhebung
Monatliche Erhebung

1991	1992	1993	1994	1995	1996	1997	1998	1999	2000	Beschreibung der Variable
WEST										Laufende Firmennummer
OST										
2001	2002	2003	2004	2005	2006	2007	2008	2009	2010	
WEST										
OST										
2011	2012	2013	2014	2015	2016	2017	2018	2019	2020	
WEST										
OST										

Nr.	Name	Label	Erhebungszeitraum	Erhebungsrhythmus
-----	------	-------	-------------------	-------------------

1.4) **sector** sector West ab 01/1991
Ost ab 01/1991 Monatliche Erhebung
Monatliche Erhebung

1991	1992	1993	1994	1995	1996	1997	1998	1999	2000	Beschreibung der Variable
WEST										Bausparten: West und Ost: 2100000: Bauindustrie code 2 2110100: Straßenbau code 1 2110200: Sonstiger Tiefbau code 1 2120100: Öffentlicher Hochbau code 1 2120200: Gewerblicher Bau code 1 2120300: Wohnungsbau code 1 2120400: Gebäude mit 3 u. mehr W. nur West 2200000: Bauhandwerk code 2 2210100: Straßenbau code 1 2210200: Sonstiger Tiefbau code 1 2220200: Gewerblicher Bau code 1 2220300: Wohnungsbau code 1 2220400: Gebäude mit 3 u. mehr W. code 1 West und Ost: 2300000: Fertigteiltbau im Hochbau code 2 2320100: Einfamilienhäuser code 1 2320200: Mehrfamilienhäuser code 1 2320300: Nichtwohnbau code 1
OST										
2001	2002	2003	2004	2005	2006	2007	2008	2009	2010	
WEST										
OST										
2011	2012	2013	2014	2015	2016	2017	2018	2019	2020	
WEST										
OST										

Nr.	Name	Label	Erhebungszeitraum	Erhebungsrhythmus
1.5)	year	year	West ab 01/1991 Ost ab 01/1991	Monatliche Erhebung Monatliche Erhebung
			1991 1992 1993 1994 1995 1996 1997 1998 1999 2000	Beschreibung der Variable
			WEST OST	Erhebungsjahr
			2001 2002 2003 2004 2005 2006 2007 2008 2009 2010	
			WEST OST	
			2011 2012 2013 2014 2015 2016 2017 2018 2019 2020	
			WEST OST	

Nr.	Name	Label	Erhebungszeitraum	Erhebungsrhythmus
1.6)	plantnum	KT information id	West ab 01/1991 Ost ab 01/1991	Monatliche Erhebung Monatliche Erhebung
			1991 1992 1993 1994 1995 1996 1997 1998 1999 2000	Beschreibung der Variable
			WEST OST	12-stellige KT Identifikationsnummer, gebildet mit Bauspartennummer
			2001 2002 2003 2004 2005 2006 2007 2008 2009 2010	Stelle 1-5: 1.5) sec Bausparte Stelle 6-7: 1.15) fedstaifo Bundesland entsprechend ifo Codierung
			WEST OST	Stelle 8-12: 1.11) runnum Laufende Firmennummer
			2011 2012 2013 2014 2015 2016 2017 2018 2019 2020	
			WEST OST	

Nr.	Name	Label	Erhebungszeitraum	Erhebungsrhythmus
1.7)	fedstaifo	federal state (ifo-code)	West ab 01/1991 Ost ab 01/1991	Monatliche Erhebung Monatliche Erhebung
			1991 1992 1993 1994 1995 1996 1997 1998 1999 2000	Beschreibung der Variable
			WEST OST	Bundesland entsprechend ifo Codierung
			2001 2002 2003 2004 2005 2006 2007 2008 2009 2010	1 "[01] Berlin West" 10 "[10] Bayern" 2 "[02] Schleswig-Holstein" 11 "[11] Saarland" 3 "[03] Hamburg" 12 "[12] Mecklenburg- Vorpommern" 4 "[04] Bremen" 13 "[13] Brandenburg 5 "[05] Niedersachsen" (incl. Berlin Ost)" 6 "[06] Nordrhein-Westfalen" 14 "[14] Sachsen-Anhalt" 7 "[07] Rheinland-Pfalz" 15 "[15] Sachsen" 8 "[08] Hessen" 16 "[16] Thuringen" 9 "[09] Baden- Wuerttemberg"
			WEST OST	
			2011 2012 2013 2014 2015 2016 2017 2018 2019 2020	
			WEST OST	

Nr.	Name	Label	Erhebungszeitraum	Erhebungsrhythmus
1.8)	month	month	West ab 01/1991 Ost ab 01/1991	Monatliche Erhebung Monatliche Erhebung
			1991 1992 1993 1994 1995 1996 1997 1998 1999 2000	Beschreibung der Variable
			WEST OST	Monat
			2001 2002 2003 2004 2005 2006 2007 2008 2009 2010	
			WEST OST	
			2011 2012 2013 2014 2015 2016 2017 2018 2019 2020	
			WEST OST	

Nr.	Name	Label	Erhebungszeitraum	Erhebungsrhythmus
1.9)	latecomer	latecomer	West von 01/1991 bis 12/1995	Monatliche Erhebung
			1991 1992 1993 1994 1995 1996 1997 1998 1999 2000	Beschreibung der Variable
			WEST	Nachzügler
				[N]

2001	2002	2003	2004	2005	2006	2007	2008	2009	2010
2011	2012	2013	2014	2015	2016	2017	2018	2019	2020

Nr.	Name	Label	Erhebungszeitraum	Erhebungsrhythmus
1.10)	westeast	western eastern	West ab 01/1991 Ost ab 01/1991	Monatliche Erhebung Monatliche Erhebung

1991	1992	1993	1994	1995	1996	1997	1998	1999	2000	Beschreibung der Variable
WEST										Unterscheidung zwischen West- und Ost-Erhebung [1] western [2] eastern
OST										
2001	2002	2003	2004	2005	2006	2007	2008	2009	2010	
WEST										
OST										
2011	2012	2013	2014	2015	2016	2017	2018	2019	2020	
WEST										
OST										

II. Variablen zum Erhebungsprozess

Nr.	Name	Label	Erhebungszeitraum	Erhebungsrhythmus
1.11)	online	online	West ab 01/1991 Ost ab 01/1991	Monatliche Erhebung Monatliche Erhebung

1991	1992	1993	1994	1995	1996	1997	1998	1999	2000	Beschreibung der Variable
WEST										Fragebogen online beantwortet [0] paper [1] fax [2] online [5] manually collected
OST										
2001	2002	2003	2004	2005	2006	2007	2008	2009	2010	
WEST										
OST										
2011	2012	2013	2014	2015	2016	2017	2018	2019	2020	
WEST										
OST										

Nr.	Name	Label	Erhebungszeitraum	Erhebungsrhythmus
1.12)	survey_start	survey_start	West ab 09/2002 Ost ab 06/2002	Monatliche Erhebung Monatliche Erhebung

1991	1992	1993	1994	1995	1996	1997	1998	1999	2000	Beschreibung der Variable
										Umfragebeginn Bezieht sich nur auf Teilnehmer, die den Fragebogen online beantwortet haben.
2001	2002	2003	2004	2005	2006	2007	2008	2009	2010	
WEST										
OST										
2011	2012	2013	2014	2015	2016	2017	2018	2019	2020	
WEST										
OST										

Nr.	Name	Label	Erhebungszeitraum	Erhebungsrhythmus
1.13)	survey_end	survey_end	West ab 09/2002 Ost ab 06/2002	Monatliche Erhebung Monatliche Erhebung

1991	1992	1993	1994	1995	1996	1997	1998	1999	2000	Beschreibung der Variable
										Umfrageende Bezieht sich nur auf Teilnehmer, die den Fragebogen online beantwortet haben.
2001	2002	2003	2004	2005	2006	2007	2008	2009	2010	
WEST										
OST										
2011	2012	2013	2014	2015	2016	2017	2018	2019	2020	
WEST										
OST										

Nr.	Name	Label	Erhebungszeitraum	Erhebungsrhythmus																																																																																								
1.14)	participation_date	participation date	West ab 09/2002 Ost ab 06/2002	Monatliche Erhebung Monatliche Erhebung																																																																																								
<table border="1"> <thead> <tr> <th>1991</th><th>1992</th><th>1993</th><th>1994</th><th>1995</th><th>1996</th><th>1997</th><th>1998</th><th>1999</th><th>2000</th> <th>Beschreibung der Variable</th> </tr> </thead> <tbody> <tr> <td colspan="10"></td> <td>Teilnahmedatum</td> </tr> <tr> <td colspan="10"></td> <td>Bezieht sich nur auf Teilnehmer, die den Fragebogen online beantwortet haben.</td> </tr> <tr> <td colspan="10"> <div style="display: flex; justify-content: space-between;"> WEST OST </div> </td> <td></td> </tr> <tr> <td>2001</td><td>2002</td><td>2003</td><td>2004</td><td>2005</td><td>2006</td><td>2007</td><td>2008</td><td>2009</td><td>2010</td> <td></td> </tr> <tr> <td colspan="10"> <div style="display: flex; justify-content: space-between;"> WEST OST </div> </td> <td></td> </tr> <tr> <td>2011</td><td>2012</td><td>2013</td><td>2014</td><td>2015</td><td>2016</td><td>2017</td><td>2018</td><td>2019</td><td>2020</td> <td></td> </tr> <tr> <td colspan="10"> <div style="display: flex; justify-content: space-between;"> WEST OST </div> </td> <td></td> </tr> </tbody> </table>					1991	1992	1993	1994	1995	1996	1997	1998	1999	2000	Beschreibung der Variable											Teilnahmedatum											Bezieht sich nur auf Teilnehmer, die den Fragebogen online beantwortet haben.	<div style="display: flex; justify-content: space-between;"> WEST OST </div>											2001	2002	2003	2004	2005	2006	2007	2008	2009	2010		<div style="display: flex; justify-content: space-between;"> WEST OST </div>											2011	2012	2013	2014	2015	2016	2017	2018	2019	2020		<div style="display: flex; justify-content: space-between;"> WEST OST </div>										
1991	1992	1993	1994	1995	1996	1997	1998	1999	2000	Beschreibung der Variable																																																																																		
										Teilnahmedatum																																																																																		
										Bezieht sich nur auf Teilnehmer, die den Fragebogen online beantwortet haben.																																																																																		
<div style="display: flex; justify-content: space-between;"> WEST OST </div>																																																																																												
2001	2002	2003	2004	2005	2006	2007	2008	2009	2010																																																																																			
<div style="display: flex; justify-content: space-between;"> WEST OST </div>																																																																																												
2011	2012	2013	2014	2015	2016	2017	2018	2019	2020																																																																																			
<div style="display: flex; justify-content: space-between;"> WEST OST </div>																																																																																												

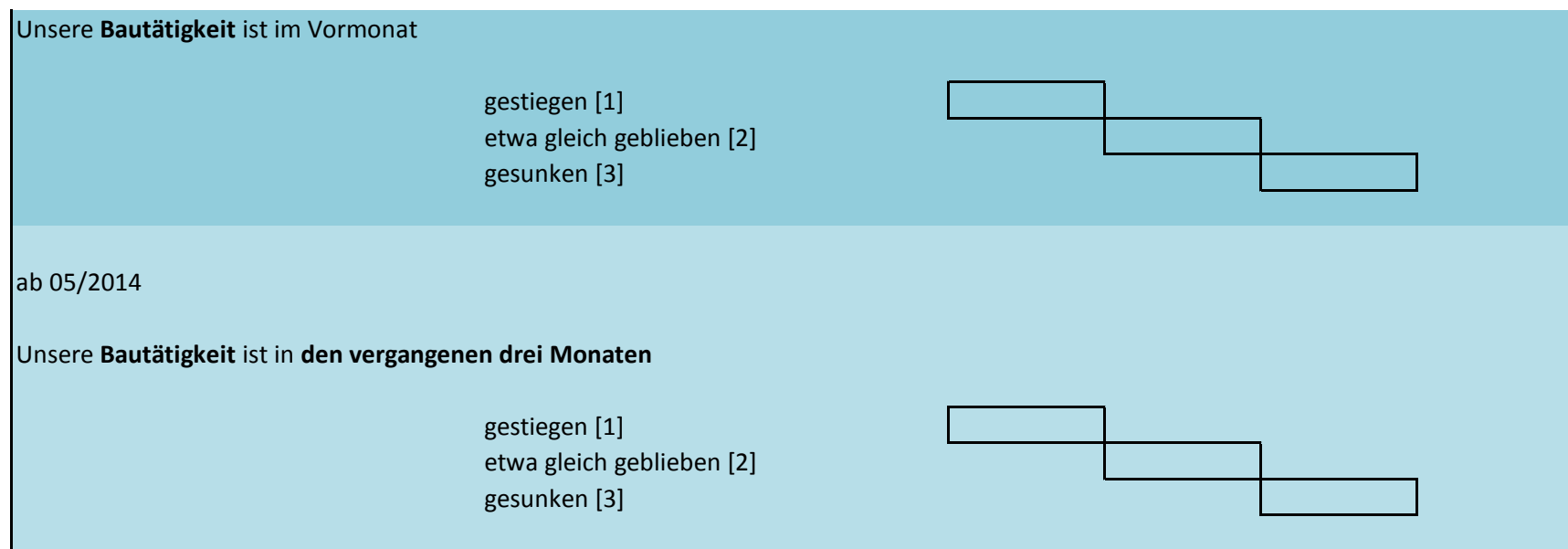
Nr.	Name	Label	Erhebungszeitraum	Erhebungsrhythmus																																																																																								
1.15)	participation_hour	participation hour	West ab 09/2002 Ost ab 06/2002	Monatliche Erhebung Monatliche Erhebung																																																																																								
<table border="1"> <thead> <tr> <th>1991</th><th>1992</th><th>1993</th><th>1994</th><th>1995</th><th>1996</th><th>1997</th><th>1998</th><th>1999</th><th>2000</th> <th>Beschreibung der Variable</th> </tr> </thead> <tbody> <tr> <td colspan="10"></td> <td>Teilnahmestunde</td> </tr> <tr> <td colspan="10"></td> <td>Bezieht sich nur auf Teilnehmer, die den Fragebogen online beantwortet haben.</td> </tr> <tr> <td colspan="10"> <div style="display: flex; justify-content: space-between;"> WEST OST </div> </td> <td></td> </tr> <tr> <td>2001</td><td>2002</td><td>2003</td><td>2004</td><td>2005</td><td>2006</td><td>2007</td><td>2008</td><td>2009</td><td>2010</td> <td></td> </tr> <tr> <td colspan="10"> <div style="display: flex; justify-content: space-between;"> WEST OST </div> </td> <td></td> </tr> <tr> <td>2011</td><td>2012</td><td>2013</td><td>2014</td><td>2015</td><td>2016</td><td>2017</td><td>2018</td><td>2019</td><td>2020</td> <td></td> </tr> <tr> <td colspan="10"> <div style="display: flex; justify-content: space-between;"> WEST OST </div> </td> <td></td> </tr> </tbody> </table>					1991	1992	1993	1994	1995	1996	1997	1998	1999	2000	Beschreibung der Variable											Teilnahmestunde											Bezieht sich nur auf Teilnehmer, die den Fragebogen online beantwortet haben.	<div style="display: flex; justify-content: space-between;"> WEST OST </div>											2001	2002	2003	2004	2005	2006	2007	2008	2009	2010		<div style="display: flex; justify-content: space-between;"> WEST OST </div>											2011	2012	2013	2014	2015	2016	2017	2018	2019	2020		<div style="display: flex; justify-content: space-between;"> WEST OST </div>										
1991	1992	1993	1994	1995	1996	1997	1998	1999	2000	Beschreibung der Variable																																																																																		
										Teilnahmestunde																																																																																		
										Bezieht sich nur auf Teilnehmer, die den Fragebogen online beantwortet haben.																																																																																		
<div style="display: flex; justify-content: space-between;"> WEST OST </div>																																																																																												
2001	2002	2003	2004	2005	2006	2007	2008	2009	2010																																																																																			
<div style="display: flex; justify-content: space-between;"> WEST OST </div>																																																																																												
2011	2012	2013	2014	2015	2016	2017	2018	2019	2020																																																																																			
<div style="display: flex; justify-content: space-between;"> WEST OST </div>																																																																																												

Nr.	Name	Label	Erhebungszeitraum	Erhebungsrhythmus																																																																																								
1.16)	participation_status	participation status	West ab 09/2002 Ost ab 06/2002	Monatliche Erhebung Monatliche Erhebung																																																																																								
<table border="1"> <thead> <tr> <th>1991</th><th>1992</th><th>1993</th><th>1994</th><th>1995</th><th>1996</th><th>1997</th><th>1998</th><th>1999</th><th>2000</th> <th>Beschreibung der Variable</th> </tr> </thead> <tbody> <tr> <td colspan="10"></td> <td>Teilnahmestatus</td> </tr> <tr> <td colspan="10"></td> <td>Bezieht sich nur auf Teilnehmer, die den Fragebogen online beantwortet haben.</td> </tr> <tr> <td colspan="10"> <div style="display: flex; justify-content: space-between;"> WEST OST </div> </td> <td> [1] complete [2] reworked [3] incomplete [4] not answered [5] ausgefüllt </td> </tr> <tr> <td>2001</td><td>2002</td><td>2003</td><td>2004</td><td>2005</td><td>2006</td><td>2007</td><td>2008</td><td>2009</td><td>2010</td> <td></td> </tr> <tr> <td colspan="10"> <div style="display: flex; justify-content: space-between;"> WEST OST </div> </td> <td></td> </tr> <tr> <td>2011</td><td>2012</td><td>2013</td><td>2014</td><td>2015</td><td>2016</td><td>2017</td><td>2018</td><td>2019</td><td>2020</td> <td></td> </tr> <tr> <td colspan="10"> <div style="display: flex; justify-content: space-between;"> WEST OST </div> </td> <td></td> </tr> </tbody> </table>					1991	1992	1993	1994	1995	1996	1997	1998	1999	2000	Beschreibung der Variable											Teilnahmestatus											Bezieht sich nur auf Teilnehmer, die den Fragebogen online beantwortet haben.	<div style="display: flex; justify-content: space-between;"> WEST OST </div>										[1] complete [2] reworked [3] incomplete [4] not answered [5] ausgefüllt	2001	2002	2003	2004	2005	2006	2007	2008	2009	2010		<div style="display: flex; justify-content: space-between;"> WEST OST </div>											2011	2012	2013	2014	2015	2016	2017	2018	2019	2020		<div style="display: flex; justify-content: space-between;"> WEST OST </div>										
1991	1992	1993	1994	1995	1996	1997	1998	1999	2000	Beschreibung der Variable																																																																																		
										Teilnahmestatus																																																																																		
										Bezieht sich nur auf Teilnehmer, die den Fragebogen online beantwortet haben.																																																																																		
<div style="display: flex; justify-content: space-between;"> WEST OST </div>										[1] complete [2] reworked [3] incomplete [4] not answered [5] ausgefüllt																																																																																		
2001	2002	2003	2004	2005	2006	2007	2008	2009	2010																																																																																			
<div style="display: flex; justify-content: space-between;"> WEST OST </div>																																																																																												
2011	2012	2013	2014	2015	2016	2017	2018	2019	2020																																																																																			
<div style="display: flex; justify-content: space-between;"> WEST OST </div>																																																																																												


2. Standardfragen

I. Bautätigkeit

Nr.	Name	Label	Erhebungszeitraum	Erhebungsrhythmus										
2.1)	conactex	construction activity versus previous month	West ab 01/1991 Ost ab 01/1991	Monatliche Erhebung Monatliche Erhebung										
<p>Wortlaut der Frage</p> <table border="1"> <thead> <tr> <th colspan="2">Beschreibung der Variable</th> </tr> </thead> <tbody> <tr> <td>01/1991 bis 11/2001; 01/2014</td> <td>Bautätigkeit im Vormonat</td> </tr> <tr> <td> Wir haben im Berichtsmonat <div style="display: flex; align-items: center; margin-left: 20px;"> <div style="display: flex; flex-direction: column; gap: 5px;"> mehr [1] etwa gleich viel [2] weniger [3] </div> <div style="font-size: 2em; margin: 0 10px;">}</div> <div style="display: flex; flex-direction: column; gap: 5px;"> gebaut als im Durchschnitt der letzten 3 Monate </div> </div> </td> </tr> <tr> <td>01/2002, 02/2002</td> <td>Bautätigkeit im Vormonat</td> </tr> <tr> <td> Unsere Bautätigkeit ist im Laufe der letzten 2-3 Monate <div style="display: flex; align-items: center; margin-left: 20px;"> <div style="display: flex; flex-direction: column; gap: 5px;"> gestiegen [1] etwa gleich geblieben [2] gesunken [3] </div> <div style="font-size: 2em; margin: 0 10px;">}</div> <div style="display: flex; flex-direction: column; gap: 5px;"> gestiegen als im Durchschnitt der letzten 2-3 Monate </div> </div> </td> </tr> <tr> <td>03/2002 bis 04/2014; 04/2015</td> <td>Bautätigkeit im Vormonat</td> </tr> </tbody> </table>					Beschreibung der Variable		01/1991 bis 11/2001; 01/2014	Bautätigkeit im Vormonat	Wir haben im Berichtsmonat <div style="display: flex; align-items: center; margin-left: 20px;"> <div style="display: flex; flex-direction: column; gap: 5px;"> mehr [1] etwa gleich viel [2] weniger [3] </div> <div style="font-size: 2em; margin: 0 10px;">}</div> <div style="display: flex; flex-direction: column; gap: 5px;"> gebaut als im Durchschnitt der letzten 3 Monate </div> </div>	01/2002, 02/2002	Bautätigkeit im Vormonat	Unsere Bautätigkeit ist im Laufe der letzten 2-3 Monate <div style="display: flex; align-items: center; margin-left: 20px;"> <div style="display: flex; flex-direction: column; gap: 5px;"> gestiegen [1] etwa gleich geblieben [2] gesunken [3] </div> <div style="font-size: 2em; margin: 0 10px;">}</div> <div style="display: flex; flex-direction: column; gap: 5px;"> gestiegen als im Durchschnitt der letzten 2-3 Monate </div> </div>	03/2002 bis 04/2014; 04/2015	Bautätigkeit im Vormonat
Beschreibung der Variable														
01/1991 bis 11/2001; 01/2014	Bautätigkeit im Vormonat													
Wir haben im Berichtsmonat <div style="display: flex; align-items: center; margin-left: 20px;"> <div style="display: flex; flex-direction: column; gap: 5px;"> mehr [1] etwa gleich viel [2] weniger [3] </div> <div style="font-size: 2em; margin: 0 10px;">}</div> <div style="display: flex; flex-direction: column; gap: 5px;"> gebaut als im Durchschnitt der letzten 3 Monate </div> </div>														
01/2002, 02/2002	Bautätigkeit im Vormonat													
Unsere Bautätigkeit ist im Laufe der letzten 2-3 Monate <div style="display: flex; align-items: center; margin-left: 20px;"> <div style="display: flex; flex-direction: column; gap: 5px;"> gestiegen [1] etwa gleich geblieben [2] gesunken [3] </div> <div style="font-size: 2em; margin: 0 10px;">}</div> <div style="display: flex; flex-direction: column; gap: 5px;"> gestiegen als im Durchschnitt der letzten 2-3 Monate </div> </div>														
03/2002 bis 04/2014; 04/2015	Bautätigkeit im Vormonat													



Zeitverlauf der Variable




Nr.	Name	Label	Erhebungszeitraum	Erhebungsrhythmus
-----	------	-------	-------------------	-------------------

2.2)	constrain	constraints	West ab 01/1991 Ost ab 01/1991	Monatliche Erhebung Monatliche Erhebung
------	-----------	-------------	-----------------------------------	--

Wortlaut der Frage

Beschreibung der Variable	
von 01/1991 bis 11/2001	Behinderung der Produktionstätigkeit
Die Ausführung der Aufträge wird z.Z. behindert	
ja [1] <input type="checkbox"/>	nein [2] <input type="checkbox"/>
01/2002, 02/2002	
Die Bautätigkeit/Ausführung der Aufträge wird z.Z. behindert	
ja [1] <input type="checkbox"/>	nein [2] <input type="checkbox"/>
ab 03/2002	
Die Bautätigkeit/Ausführung der Aufträge wurde behindert	
ja [1] <input type="checkbox"/>	nein [2] <input type="checkbox"/>

Zeitverlauf der Variable



Nr.	Name	Label	Erhebungszeitraum	Erhebungsrhythmus
-----	------	-------	-------------------	-------------------

2.3)	mplack	constraints: lack of manpower	West ab 01/1991 Ost ab 01/1991	Monatliche Erhebung Monatliche Erhebung
------	--------	-------------------------------	-----------------------------------	--

Wortlaut der Frage

Beschreibung der Variable	
ab 01/1991	Mangel an Arbeitskräften
Die Bautätigkeit / Ausführung der Aufträge wird z.Z. / wurde behindert.* wenn ja, durch:	*Für den genauen Wortlaut der Frage zum jeweiligen Zeitpunkt siehe 2.2) constraints
Mangel an Arbeitskräften [1] <input type="checkbox"/>	

Zeitverlauf der Variable									
1991	1992	1993	1994	1995	1996	1997	1998	1999	2000
WEST									
OST									
2001	2002	2003	2004	2005	2006	2007	2008	2009	2010
WEST									
OST									
2011	2012	2013	2014	2015	2016	2017	2018	2019	2020
WEST									
OST									

Nr.	Name	Label	Erhebungszeitraum	Erhebungsrhythmus
2.4)	matlack	constraints: lack of material	West ab 01/1991 Ost ab 01/1991	Monatliche Erhebung Monatliche Erhebung

Wortlaut der Frage

ab 01/1991 Die Bautätigkeit / Ausführung der Aufträge wird z.Z. / wurde behindert.* wenn ja, durch: Materialknappheit/unzureichende technische Ausstattung [1] <input type="text"/>	Beschreibung der Variable Materialknappheit *Für den genauen Wortlaut der Frage zum jeweiligen Zeitpunkt siehe 2.2) constraints
---	---

Zeitverlauf der Variable

1991	1992	1993	1994	1995	1996	1997	1998	1999	2000
WEST									
OST									
2001	2002	2003	2004	2005	2006	2007	2008	2009	2010
WEST									
OST									
2011	2012	2013	2014	2015	2016	2017	2018	2019	2020
WEST									
OST									

Nr.	Name	Label	Erhebungszeitraum	Erhebungsrhythmus
2.5)	weathcon	constraints: weather conditions	West ab 01/1991 Ost ab 01/1991	Monatliche Erhebung Monatliche Erhebung

Wortlaut der Frage

ab 01/1991 Die Bautätigkeit / Ausführung der Aufträge wird z.Z. / wurde behindert.* wenn ja, durch: ungünstige Wetterlage [1] <input type="text"/>	Beschreibung der Variable ungünstige Wetterlage *Für den genauen Wortlaut der Frage zum jeweiligen Zeitpunkt siehe 2.2) constraints
--	---

Zeitverlauf der Variable

1991	1992	1993	1994	1995	1996	1997	1998	1999	2000
WEST									
OST									
2001	2002	2003	2004	2005	2006	2007	2008	2009	2010
WEST									
OST									
2011	2012	2013	2014	2015	2016	2017	2018	2019	2020
WEST									
OST									

Nr.	Name	Label	Erhebungszeitraum	Erhebungsrhythmus
2.6)	finan	constraints: financing	West ab 01/1991 Ost ab 01/1991	Monatliche Erhebung Monatliche Erhebung

Wortlaut der Frage

ab 01/1996 Die Bautätigkeit / Ausführung der Aufträge wird z.Z. / wurde behindert.* wenn ja, durch:	Beschreibung der Variable unzureichende Finanzierungsmittel *Für den genauen Wortlaut der Frage zum
--	--

unzureichende Finanzierungsmittel [1] <input type="text"/>										jeweiligen Zeitpunkt siehe 2.2) constraints
Zeitverlauf der Variable										
1991	1992	1993	1994	1995	1996	1997	1998	1999	2000	
WEST										
OST										
2001	2002	2003	2004	2005	2006	2007	2008	2009	2010	
WEST										
OST										
2011	2012	2013	2014	2015	2016	2017	2018	2019	2020	
WEST										
OST										

Nr.	Name	Label	Erhebungszeitraum	Erhebungsrhythmus
-----	------	-------	-------------------	-------------------

2.7)	ordlack	lack of orders	West ab 01/1996 Ost ab 01/1996	Monatliche Erhebung Monatliche Erhebung
------	---------	----------------	-----------------------------------	--

Wortlaut der Frage

ab 01/1991	Beschreibung der Variable
Die Bautätigkeit / Ausführung der Aufträge wird z.Z. / wurde behindert.* wenn ja, durch:	Mangel an Aufträgen
Mangel an Aufträgen [1] <input type="text"/>	*Für den genauen Wortlaut der Frage zum jeweiligen Zeitpunkt siehe 2.2) constraints

Zeitverlauf der Variable

1991	1992	1993	1994	1995	1996	1997	1998	1999	2000	
					WEST					
					OST					
2001	2002	2003	2004	2005	2006	2007	2008	2009	2010	
WEST										
OST										
2011	2012	2013	2014	2015	2016	2017	2018	2019	2020	
WEST										
OST										

Nr.	Name	Label	Erhebungszeitraum	Erhebungsrhythmus
-----	------	-------	-------------------	-------------------

2.8)	cancord	cancellation of orders	West ab 01/2012 Ost ab 01/2012	Monatliche Erhebung Monatliche Erhebung
------	---------	------------------------	-----------------------------------	--

Wortlaut der Frage

ab 01/2012	Beschreibung der Variable
Die Bautätigkeit / Ausführung der Aufträge wurde behindert. [...]	Auftragsstornierungen
wenn ja, durch: Mangel an Aufträgen - darunter: Auftragsstornierungen [1] <input type="text"/>	

Zeitverlauf der Variable

1991	1992	1993	1994	1995	1996	1997	1998	1999	2000	
2001	2002	2003	2004	2005	2006	2007	2008	2009	2010	
2011	2012	2013	2014	2015	2016	2017	2018	2019	2020	
WEST										
OST										

Nr.	Name	Label	Erhebungszeitraum	Erhebungsrhythmus
-----	------	-------	-------------------	-------------------

2.9)	othrea	constraints: other reasons	West ab 01/1991 Ost ab 01/1991	Monatliche Erhebung Monatliche Erhebung
------	--------	----------------------------	-----------------------------------	--

Wortlaut der Frage

	Beschreibung der Variable
--	---------------------------

ab 01/1991

Die Bautätigkeit / Ausführung der Aufträge wird z.Z. / wurde behindert.*
wenn ja, durch:

andere Ursachen, und zwar**

andere Ursachen

*Für den genauen Wortlaut der Frage zum jeweiligen Zeitpunkt siehe 2.2) constraints

** Zusatz "und zwar" ab 01/2002

Zeitverlauf der Variable

1991	1992	1993	1994	1995	1996	1997	1998	1999	2000
WEST									
OST									
2001	2002	2003	2004	2005	2006	2007	2008	2009	2010
WEST									
OST									
2011	2012	2013	2014	2015	2016	2017	2018	2019	2020
WEST									
OST									

Nr.	Name	Label	Erhebungszeitraum	Erhebungsrhythmus
2.10)	conactfut	construction activity in 3 month	West ab 01/1991 Ost ab 01/1991	Monatliche Erhebung Monatliche Erhebung

Wortlaut der Frage

ab 01/1991

Wir werden im Laufe der nächsten 3 Monate voraussichtlich

mehr [1]
etwa gleich viel [2]
weniger [3] } bauen als in den zurückliegenden 3 Monaten

Beschreibung der Variable

Bautätigkeit in den nächsten 3 Monaten

Zeitverlauf der Variable

1991	1992	1993	1994	1995	1996	1997	1998	1999	2000
WEST									
OST									
2001	2002	2003	2004	2005	2006	2007	2008	2009	2010
WEST									
OST									
2011	2012	2013	2014	2015	2016	2017	2018	2019	2020
WEST									
OST									

II. Bauaufträge

Nr.	Name	Label	Erhebungszeitraum	Erhebungsrhythmus
2.11)	ordvpm	orders versus previous month	West ab 01/1991 Ost ab 01/1991	Monatliche Erhebung Monatliche Erhebung

von 01/1991 bis 11/2001

Unser wertmäßiger Bestand an Bauaufträgen ist am Ende dieses Monats

größer [1]
etwa gleich [2]
kleiner [3] } als gegen Ende des Vormonats

01/2002, 02/2002

Unser wertmäßiger Bestand an Bauaufträgen ist im Laufe der letzten 2-3 Monate

gestiegen [1]
etwa gleich geblieben [2]
gesunken [3]

ab 03/2002

Unser wertmäßiger Bestand an Bauaufträgen ist im Vormonat

gestiegen [1]
etwa gleich geblieben [2]
gesunken [3]

Beschreibung der Variable

Bestand an Bauaufträgen

Zeitverlauf der Variable

1991	1992	1993	1994	1995	1996	1997	1998	1999	2000
WEST									
OST									
2001	2002	2003	2004	2005	2006	2007	2008	2009	2010
WEST									
OST									
2011	2012	2013	2014	2015	2016	2017	2018	2019	2020
WEST									
OST									

Nr.	Name	Label	Erhebungszeitraum	Erhebungsrhythmus
-----	------	-------	-------------------	-------------------

2.12)	orders	orders (appraisal)	West ab 01/1991 Ost ab 01/1991	Monatliche Erhebung Monatliche Erhebung
-------	--------	--------------------	-----------------------------------	--

<p>ab 01/1991</p> <p>Unseren derzeitigen* Auftragsbestand empfinden wir (z.Zt.)** als</p> <p style="text-align: center;"> <input type="checkbox"/> verhältnismäßig groß [1] <input type="checkbox"/> ausreichend bzw. saisonüblich [2] <input type="checkbox"/> zu klein [3] </p>	<p>Beschreibung der Variable</p> <p>Auftragsbestand</p> <p>* Zusatz "derzeitigen" ab 12/2001 ** Zusatz "z.Z." von 01/1991 bis 11/2001</p>																																																																																										
<p>Zeitverlauf der Variable</p> <table border="1"> <tr><td>1991</td><td>1992</td><td>1993</td><td>1994</td><td>1995</td><td>1996</td><td>1997</td><td>1998</td><td>1999</td><td>2000</td></tr> <tr><td colspan="10">WEST</td></tr> <tr><td colspan="10">OST</td></tr> <tr><td>2001</td><td>2002</td><td>2003</td><td>2004</td><td>2005</td><td>2006</td><td>2007</td><td>2008</td><td>2009</td><td>2010</td></tr> <tr><td colspan="10">WEST</td></tr> <tr><td colspan="10">OST</td></tr> <tr><td>2011</td><td>2012</td><td>2013</td><td>2014</td><td>2015</td><td>2016</td><td>2017</td><td>2018</td><td>2019</td><td>2020</td></tr> <tr><td colspan="10">WEST</td></tr> <tr><td colspan="10">OST</td></tr> </table>		1991	1992	1993	1994	1995	1996	1997	1998	1999	2000	WEST										OST										2001	2002	2003	2004	2005	2006	2007	2008	2009	2010	WEST										OST										2011	2012	2013	2014	2015	2016	2017	2018	2019	2020	WEST										OST									
1991	1992	1993	1994	1995	1996	1997	1998	1999	2000																																																																																		
WEST																																																																																											
OST																																																																																											
2001	2002	2003	2004	2005	2006	2007	2008	2009	2010																																																																																		
WEST																																																																																											
OST																																																																																											
2011	2012	2013	2014	2015	2016	2017	2018	2019	2020																																																																																		
WEST																																																																																											
OST																																																																																											

Nr.	Name	Label	Erhebungszeitraum	Erhebungsrhythmus
-----	------	-------	-------------------	-------------------

2.13)	ranord	range of orders in months	West ab 01/1991 Ost ab 01/1991	Monatliche Erhebung Monatliche Erhebung
-------	--------	---------------------------	-----------------------------------	--

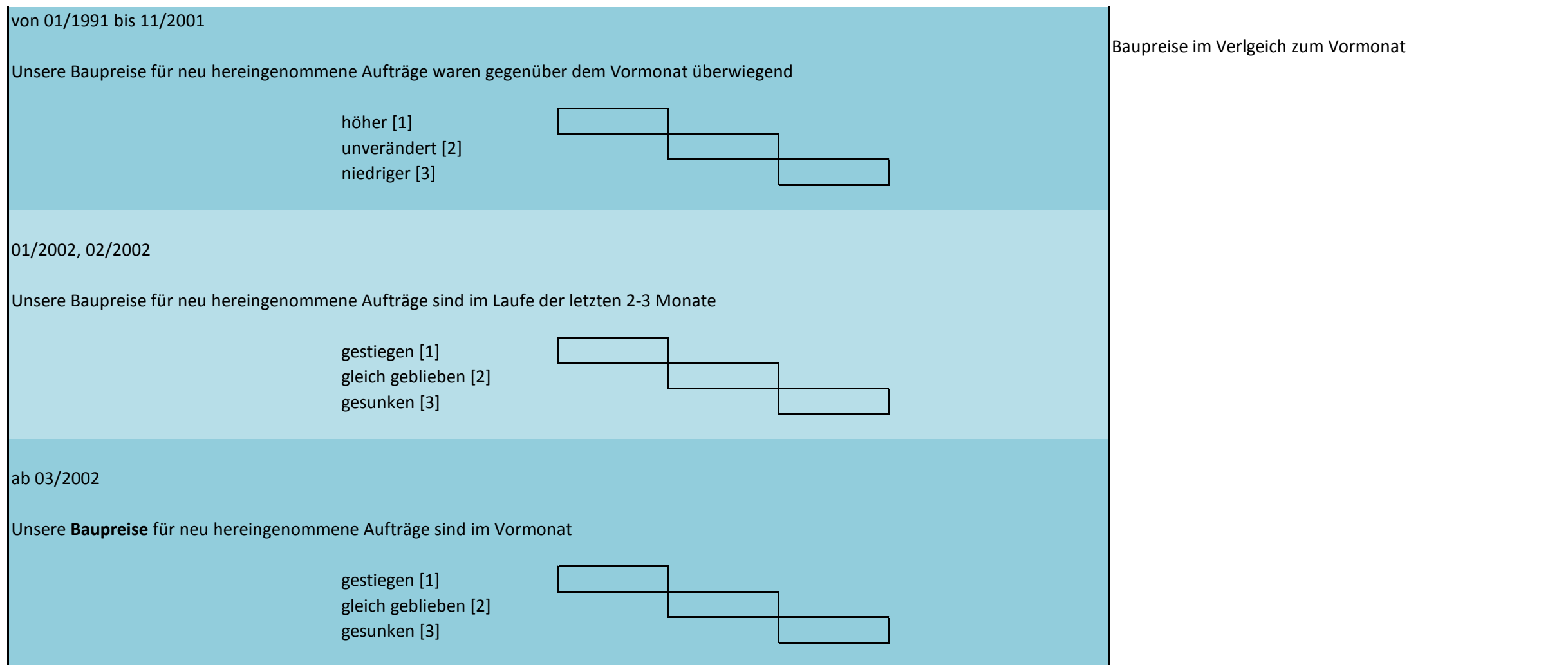
<p>von 01/1991 bis 11/2001</p> <p>Unsere Auftragsbestände entsprechen bei normalem Saisonverlauf am Ende des Berichtsmonats einer durchschnittlichen Produktion von _____ Monaten</p>	<p>Beschreibung der Variable</p> <p>Auftragsbestände in Monaten</p> <p>[10] entspricht 1 Monat [15] entsprechen 1,5 Monate [100] entsprechen 10 Monate usw.</p>																																																																																										
<p>ab 01/2002</p> <p>Unsere Auftragsbestände entsprechen bei normalem Saisonverlauf derzeit einer durchschnittlichen Produktion von _____ Monaten</p>																																																																																											
<p>Zeitverlauf der Variable</p> <table border="1"> <tr><td>1991</td><td>1992</td><td>1993</td><td>1994</td><td>1995</td><td>1996</td><td>1997</td><td>1998</td><td>1999</td><td>2000</td></tr> <tr><td colspan="10">WEST</td></tr> <tr><td colspan="10">OST</td></tr> <tr><td>2001</td><td>2002</td><td>2003</td><td>2004</td><td>2005</td><td>2006</td><td>2007</td><td>2008</td><td>2009</td><td>2010</td></tr> <tr><td colspan="10">WEST</td></tr> <tr><td colspan="10">OST</td></tr> <tr><td>2011</td><td>2012</td><td>2013</td><td>2014</td><td>2015</td><td>2016</td><td>2017</td><td>2018</td><td>2019</td><td>2020</td></tr> <tr><td colspan="10">WEST</td></tr> <tr><td colspan="10">OST</td></tr> </table>		1991	1992	1993	1994	1995	1996	1997	1998	1999	2000	WEST										OST										2001	2002	2003	2004	2005	2006	2007	2008	2009	2010	WEST										OST										2011	2012	2013	2014	2015	2016	2017	2018	2019	2020	WEST										OST									
1991	1992	1993	1994	1995	1996	1997	1998	1999	2000																																																																																		
WEST																																																																																											
OST																																																																																											
2001	2002	2003	2004	2005	2006	2007	2008	2009	2010																																																																																		
WEST																																																																																											
OST																																																																																											
2011	2012	2013	2014	2015	2016	2017	2018	2019	2020																																																																																		
WEST																																																																																											
OST																																																																																											

III. Baupreise

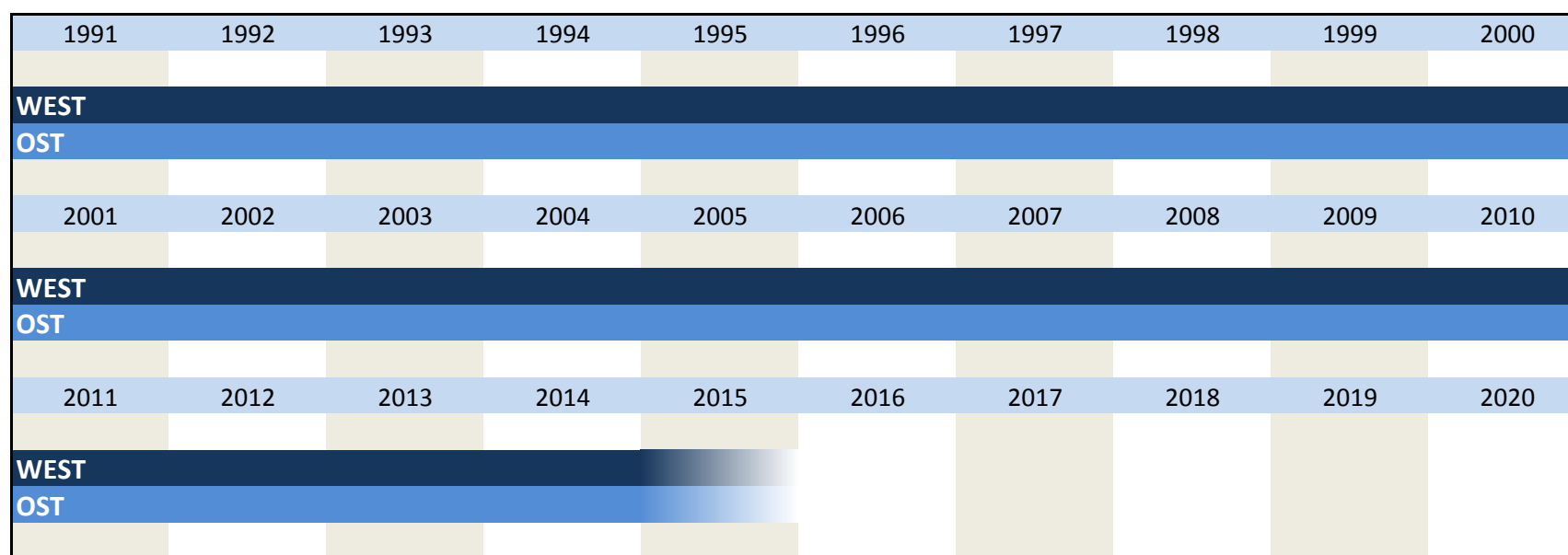
Nr.	Name	Label	Erhebungszeitraum	Erhebungsrhythmus
-----	------	-------	-------------------	-------------------

2.14)	prvpm	prices versus previous month	West ab 01/1991 Ost ab 01/1991	Monatliche Erhebung Monatliche Erhebung
-------	-------	------------------------------	-----------------------------------	--

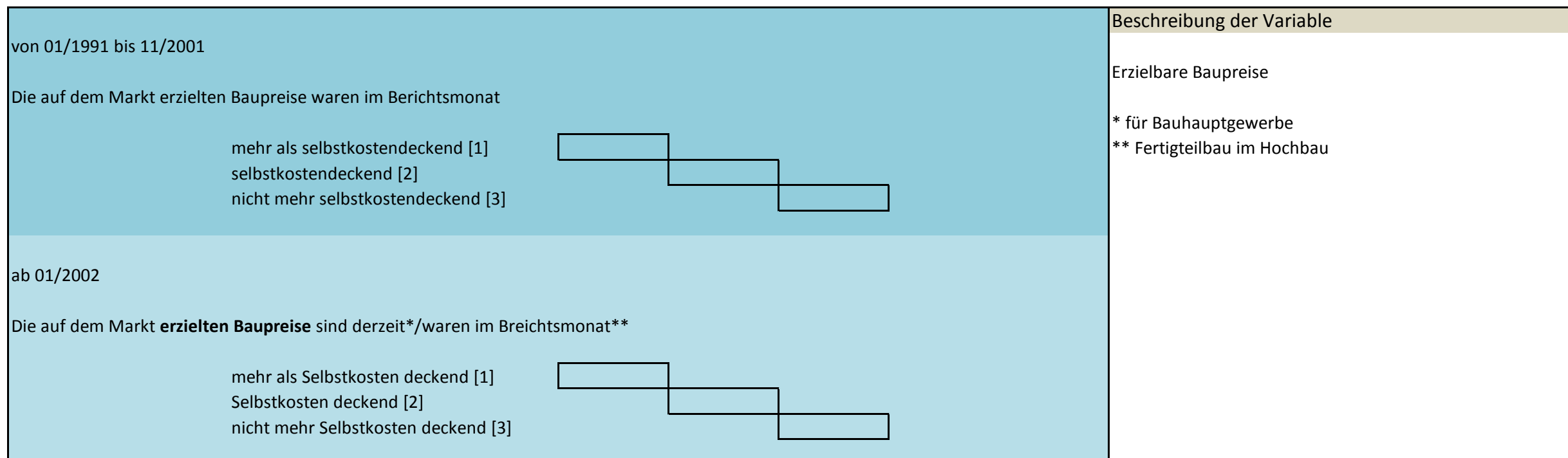
<p>Beschreibung der Variable</p>



Zeitverlauf der Variable

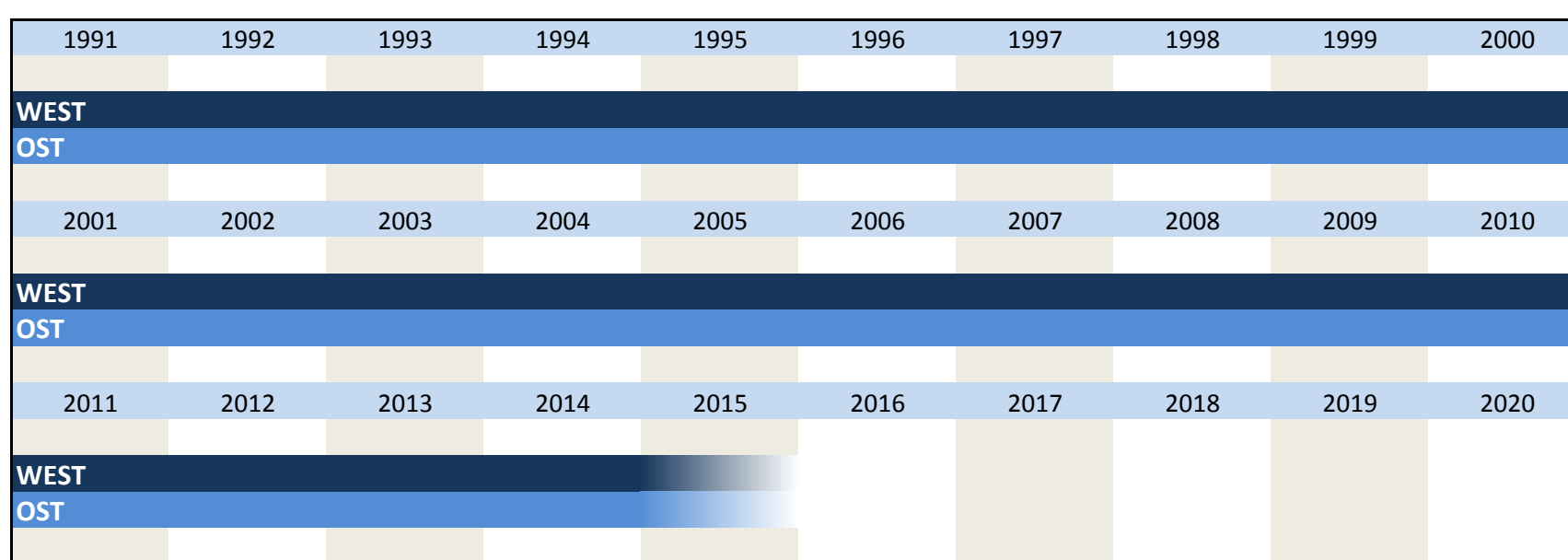


Nr.	Name	Label	Erhebungszeitraum	Erhebungsrhythmus
2.15)	prcoco	prime costs covering	West ab 01/1991 Ost ab 01/1991	Monatliche Erhebung Monatliche Erhebung

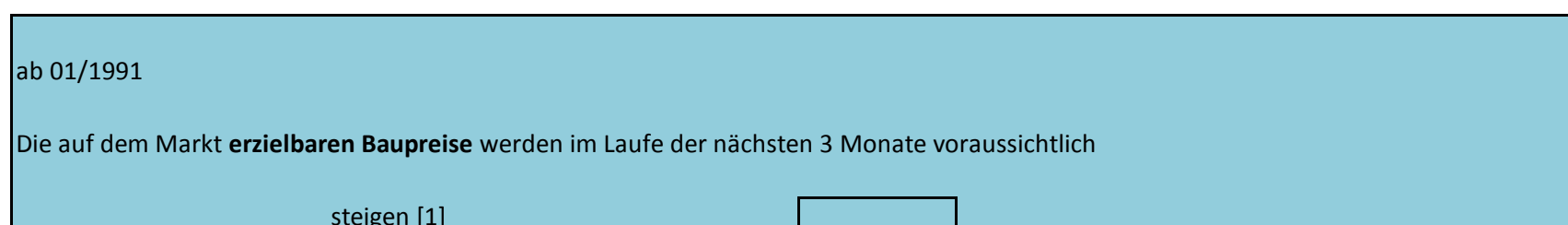


Beschreibung der Variable
Erzielbare Baupreise
* für Bauhauptgewerbe
** Fertigteilbau im Hochbau

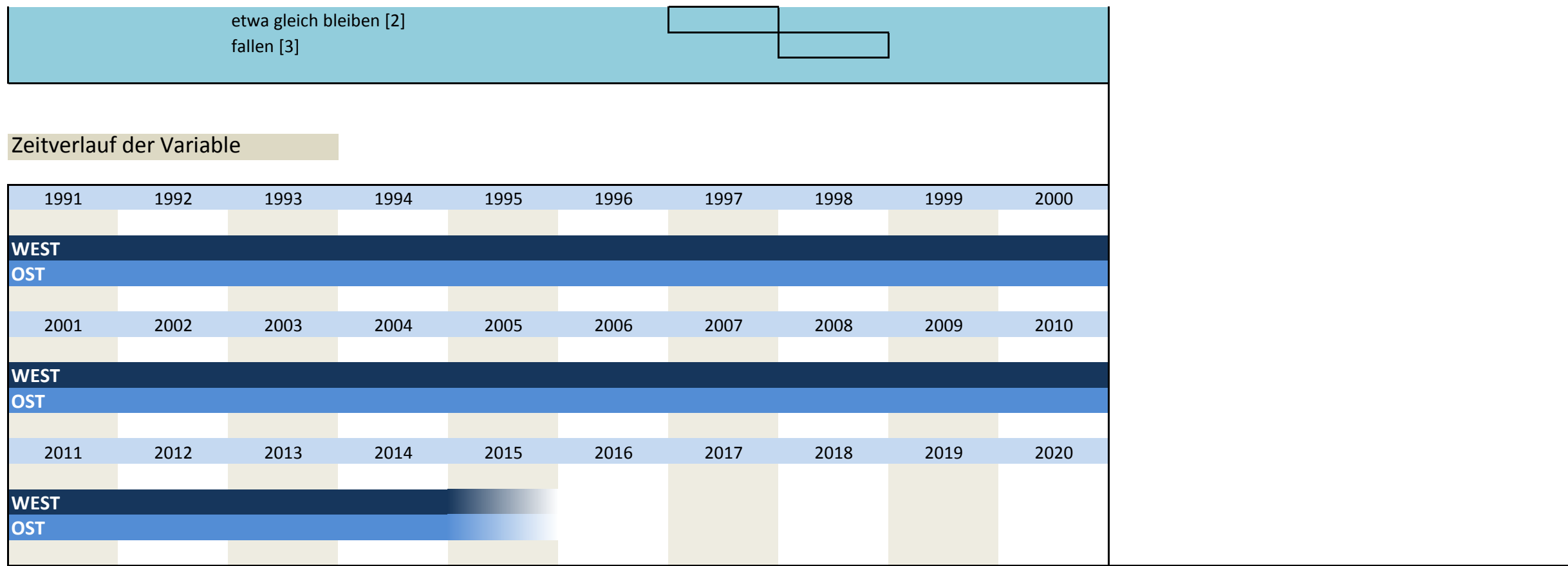
Zeitverlauf der Variable



Nr.	Name	Label	Erhebungszeitraum	Erhebungsrhythmus
2.16)	exppr	expected prices	West ab 01/1991 Ost ab 01/1991	Monatliche Erhebung Monatliche Erhebung

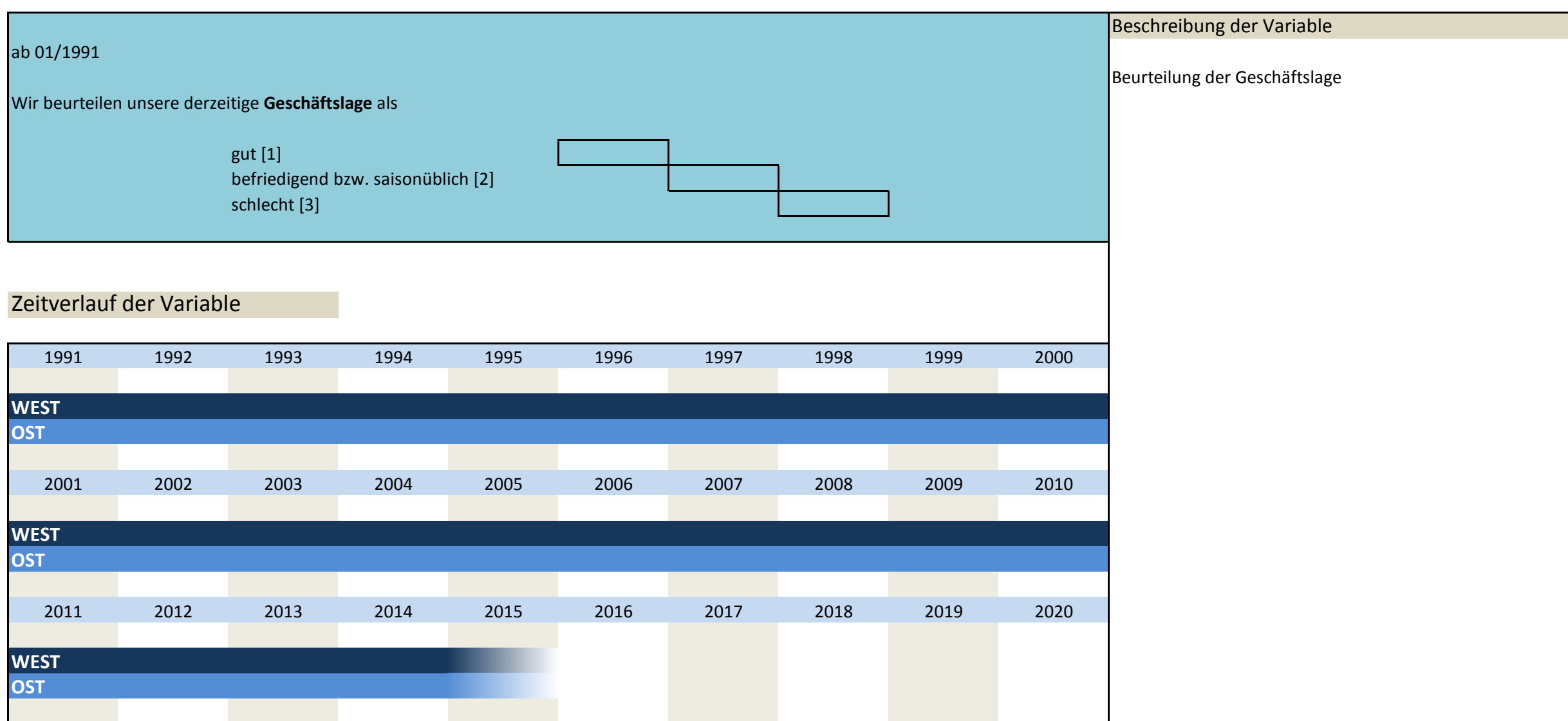


Beschreibung der Variable
erzielte Baupreise




IV. Geschäftslage

Nr.	Name	Label	Erhebungszeitraum	Erhebungsrhythmus
2.17)	statebus	state of business (appraisal)	West ab 01/1991 Ost ab 01/1991	Monatliche Erhebung Monatliche Erhebung



Nr.	Name	Label	Erhebungszeitraum	Erhebungsrhythmus
2.18)	comexp	expected commercial operations	West ab 01/1991 Ost ab 01/1991	Monatliche Erhebung Monatliche Erhebung



V. Kapazitätsausnutzung*

Nr.	Name	Label	Erhebungszeitraum	Erhebungsrhythmus
2.19)	equiut2	equipment utilization in %	West ab 01/1991	Monatliche Erhebung

* bis 11/2001 "Geräteausnutzung"

von 01/1991 bis 11/2001 Die Ausnutzung unserer Geräte (betriebsübliche Vollaussnutzung = 100%) betrug im Berichtsmonat durchschnittlich etwa alle Geräte*:											Beschreibung der Variable Kapazitätsauslastung * Zusatz "alle Geräte" nur im Bauhauptgewerbe
30	40	50	60	70	75	80	85	90	95	100	
ab 01/2001 Die Ausnutzung unserer Maschinenkapazitäten (betriebsübliche Vollaussnutzung = 100%) betrug zuletzt durchschnittlich etwa: alle Geräte*:											
30	40	50	60	70	75	80	85	90	95	100	mehr als 100% und zwar:

Zeitverlauf der Variable

1991	1992	1993	1994	1995	1996	1997	1998	1999	2000
WEST									
OST									
2001	2002	2003	2004	2005	2006	2007	2008	2009	2010
WEST									
OST									
2011	2012	2013	2014	2015	2016	2017	2018	2019	2020
WEST									
OST									

Nr.	Name	Label	Erhebungszeitraum	Erhebungsrhythmus
2.20)	equiput1	equipment utilization (civil engineering) in %	West ab 01/1991 Ost ab 01/1991	Monatliche Erhebung Monatliche Erhebung

von 01/1991 bis 11/2001 Die Ausnutzung unserer Geräte (betriebsübliche Vollaussnutzung = 100%) betrug im Berichtsmonat durchschnittlich etwa alle Geräte: davon: - für den Tiefbau - für den Hochbau											Beschreibung der Variable Kapazitätsauslastung im Bauhauptgewerbe Die Unterscheidung nach Tief- und Hochbau wird nur im Bauhauptgewerbe getroffen. Im Fertigteilbau im Hochbau existiert diese Frage nicht
30	40	50	60	70	75	80	85	90	95	100	
ab 01/2002 Die Ausnutzung unserer Maschinenkapazitäten (betriebsübliche Vollaussnutzung = 100%) betrug zuletzt durchschnittlich etwa: alle Geräte: davon: - für den Tiefbau - für den Hochbau											
30	40	50	60	70	75	80	85	90	95	100	mehr als 100% und zwar:

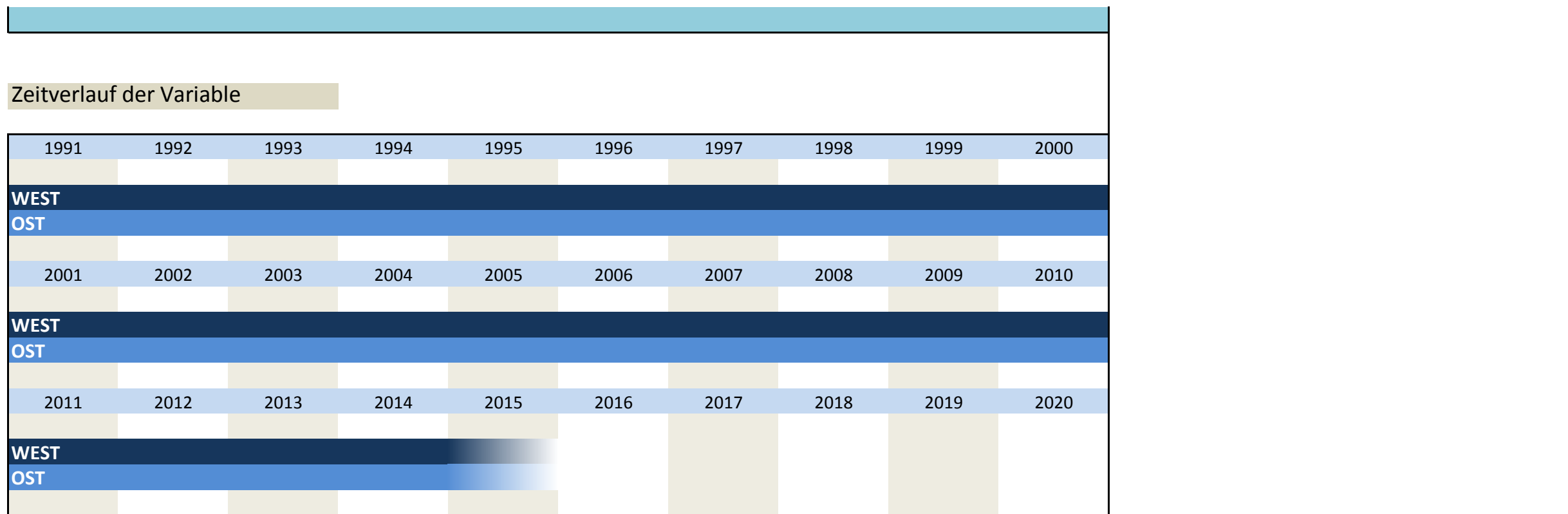
Zeitverlauf der Variable

1991	1992	1993	1994	1995	1996	1997	1998	1999	2000
WEST									
OST									
2001	2002	2003	2004	2005	2006	2007	2008	2009	2010
WEST									
OST									
2011	2012	2013	2014	2015	2016	2017	2018	2019	2020
WEST									
OST									

VI. Beschäftigte

Nr.	Name	Label	Erhebungszeitraum	Erhebungsrhythmus
2.21)	emplexp	expected employees	West ab 01/1991 Ost ab 01/1991	Monatliche Erhebung Monatliche Erhebung

ab 01/1991 Die Zahl unserer Arbeitnehmer wird im Laufe der nächsten 3 bis 4 Monate zunehmen [1] etwa gleich bleiben [2] abnehmen [3]											Beschreibung der Variable Erwartete Entwicklung der Gesamtbeschäftigtenzahl
insgesamt											



Nr.	Name	Label	Erhebungszeitraum	Erhebungsrhythmus
-----	------	-------	-------------------	-------------------

2.22)	indwork	industrial worker	West ab 01/1991 Ost ab 01/1991	Monatliche Erhebung Monatliche Erhebung
-------	---------	-------------------	-----------------------------------	--

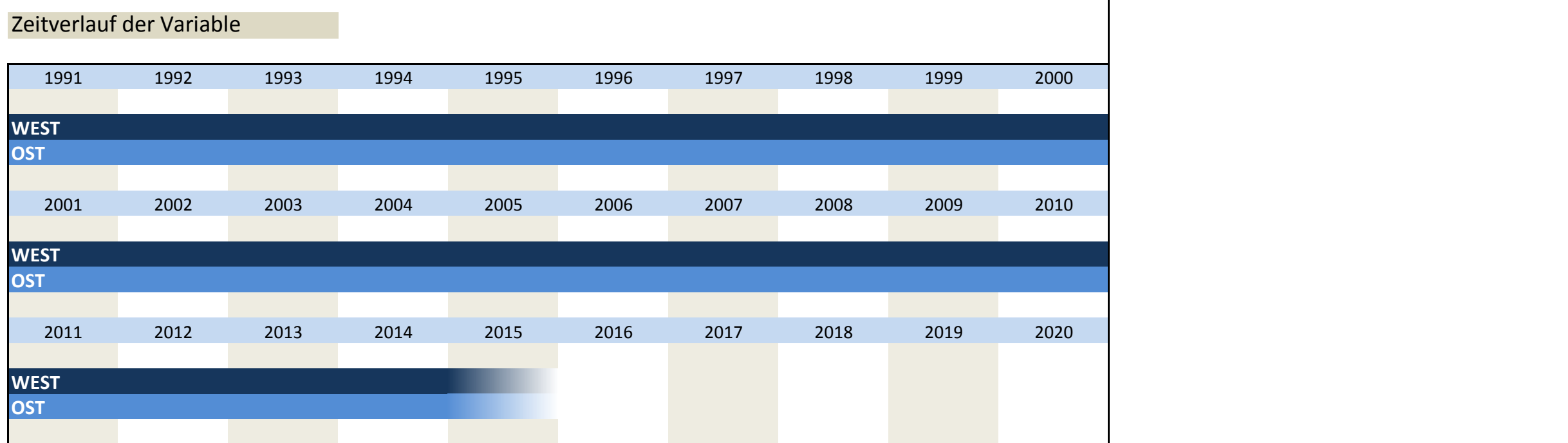
ab 01/1991

Die Zahl unserer Arbeitnehmer wird im Laufe der nächsten 3 bis 4 Monate

	zunehmen [1]	etwa gleich bleiben [2]	abnehmen [3]
insgesamt	<input type="checkbox"/>	<input type="checkbox"/>	<input type="checkbox"/>
darunter gewerbliche Arbeitnehmer	<input type="checkbox"/>	<input type="checkbox"/>	<input type="checkbox"/>

Beschreibung der Variable

gewerbliche Arbeitnehmer



Nr.	Name	Label	Erhebungszeitraum	Erhebungsrhythmus
-----	------	-------	-------------------	-------------------

2.23)	employ	employee	West ab 01/1991 Ost ab 01/1991	Monatliche Erhebung Monatliche Erhebung
-------	--------	----------	-----------------------------------	--

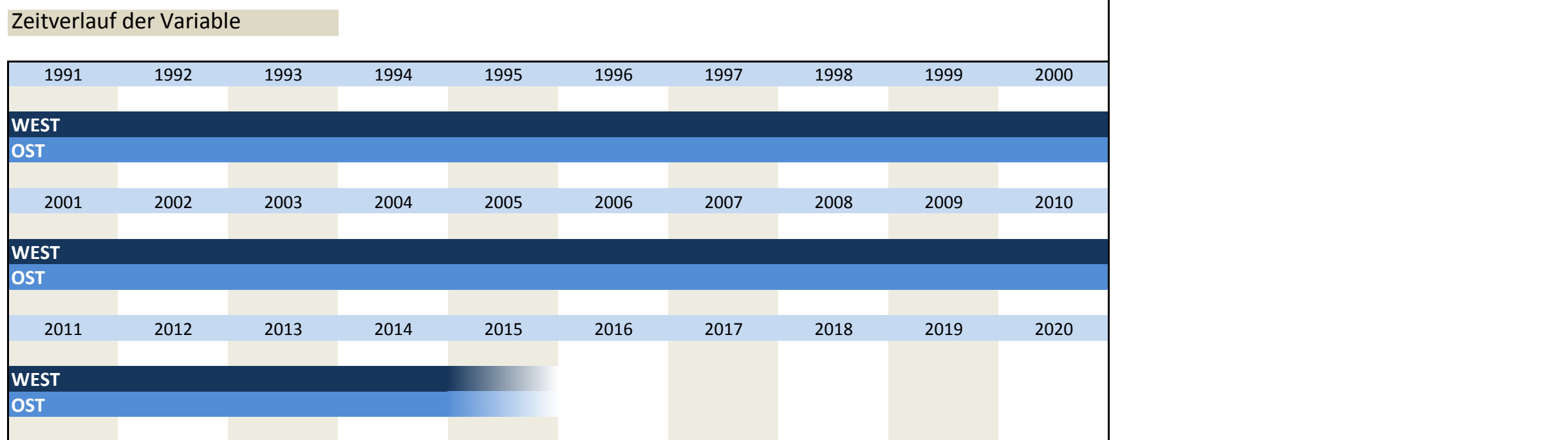
ab 01/1991

Die Zahl unserer Arbeitnehmer wird im Laufe der nächsten 3 bis 4 Monate

	zunehmen [1]	etwa gleich bleiben [2]	abnehmen [3]
insgesamt	<input type="checkbox"/>	<input type="checkbox"/>	<input type="checkbox"/>
darunter Angestellte	<input type="checkbox"/>	<input type="checkbox"/>	<input type="checkbox"/>

Beschreibung der Variable

Angestellte



Nr.	Name	Label	Erhebungszeitraum	Erhebungsrhythmus
-----	------	-------	-------------------	-------------------

2.24)	statill	status of employee's illness in %	West ab 01/1991 Ost ab 01/1991	Monatliche Erhebung Monatliche Erhebung
-------	---------	-----------------------------------	-----------------------------------	--

ab 01/1991	Beschreibung der Variable
Von unseren Arbeitnehmern sind gegenwärtig krank _____%	Krankenstand
Zeitverlauf der Variable	Anm.: Werte in den Stata-Files müssen durch 10 geteilt werden, um das korrekte Prozent-Format (mit Dezimalstelle) zu erhalten. Bsp.: Für Wert von 85 im Datensatz gilt: 8,5%
1991 1992 1993 1994 1995 1996 1997 1998 1999 2000	
WEST	
OST	
2001 2002 2003 2004 2005 2006 2007 2008 2009 2010	
WEST	
OST	
2011 2012 2013 2014 2015 2016 2017 2018 2019 2020	
WEST	
OST	

3. Sonderfragen



VII. Sonderfragen**/Bemerkungen***

** Bauhauptgewerbe, *** Fertigteilbau im Hochbau

Nr.	Name	Label	Erhebungszeitraum	Erhebungsrhythmus
-----	------	-------	-------------------	-------------------

3.1)	backconst	backlog of constructions	West ab 01/1991 Ost ab 01/2002	Jährliche Erhebung, Januar Jährliche Erhebung, Januar
------	-----------	--------------------------	-----------------------------------	--

Wortlaut der Frage

von 01/1991 bis 01/2001	Beschreibung der Variable
Überhang an Bauten Unser Überhang an noch nicht fertiggestellten und noch nicht in Angriff genommenen Bauten war Ende 19XX*	Überhang an Bauten (für Bauhauptgewerbe)
<div style="display: flex; align-items: center;"> <div style="margin-right: 10px;"> <p>größer [1]</p> <p>etwa gleich [2]</p> <p>kleiner [3]</p> </div> <div style="font-size: 2em; margin-right: 10px;">}</div> <div style="margin-right: 10px;">als Ende 19/20YY**</div>  </div>	* "Ende 20XX" bedeutet "Ende des vergangenen Jahres". Beispiel: Wurde die Frage im Januar 2003 gestellt, bedeutet "20XX"="2002".
ab 01/2002	** "Ende 20YY" bedeutet "Ende des vorletzten Jahres". Beispiel: Wurde die Frage im Januar 2003 gestellt, bedeutet "20YY"="2001".
Überhang an Bauten Unser Überhang an noch nicht fertiggestellten und noch nicht in Angriff genommenen Bauten war Ende 20XX*	
<div style="display: flex; align-items: center;"> <div style="margin-right: 10px;"> <p>höher [1]</p> <p>etwa gleich [2]</p> <p>geringer [3]</p> </div> <div style="font-size: 2em; margin-right: 10px;">}</div> <div style="margin-right: 10px;">als Ende 20YY**</div>  </div>	
Zeitverlauf der Variable	
1991 1992 1993 1994 1995 1996 1997 1998 1999 2000	
WEST	
2001 2002 2003 2004 2005 2006 2007 2008 2009 2010	
WEST	
OST	
2011 2012 2013 2014 2015 2016 2017 2018 2019 2020	
WEST	
OST	

Nr.	Name	Label	Erhebungszeitraum	Erhebungsrhythmus
-----	------	-------	-------------------	-------------------

3.2)	subannsal	subcontractor: % of annual sales	West ab 02/1991 Ost ab 02/2002	Jährliche Erhebung, Februar Jährliche Erhebung, Februar
------	-----------	----------------------------------	-----------------------------------	--

Wortlaut der Frage

ab 02/1991	Beschreibung der Variable
Subunternehmerleistungen Von unserem Jahresumsatz 19/20XX* entfielen auf Subunternehmer etwa* _____%	Umsatz Subunternehmer in Prozent zum eigenen Jahresumsatz (für Bauhauptgewerbe)
Zeitverlauf der Variable	* "20XX" bedeutet das vergangene Jahr Beispiel: Wurde die Frage im Februar 2003 gestellt, bedeutet "20XX"="2002".
1991 1992 1993 1994 1995 1996 1997 1998 1999 2000	** ab 02/2002 "ca." anstatt "etwa"
WEST	
2001 2002 2003 2004 2005 2006 2007 2008 2009 2010	
WEST	
OST	

OST									
2011	2012	2013	2014	2015	2016	2017	2018	2019	2020
WEST									
OST									

Nr.	Name	Label	Erhebungszeitraum	Erhebungsrhythmus
-----	------	-------	-------------------	-------------------

3.3) **submain** subcontractor: % for main contract work West ab 02/1991 Jährliche Erhebung, Februar
Ost ab 02/2002 Jährliche Erhebung, Februar

Wortlaut der Frage

<p>ab 02/1991</p> <p>Subunternehmerleistungen Von den Subunternehmerleistungen des Jahres 19/20XX* entfielen auf Firmen des Bauhauptgewerbes _____%</p>	<p>Beschreibung der Variable</p> <p>Subunternehmerleistungen des Bauhauptgewerbes (für Bauhauptgewerbe)</p> <p>* "20XX" bedeutet das vergangene Jahr Beispiel: Wurde die Frage im Februar 2003 gestellt, bedeutet "20XX"="2002".</p>																																																																																
<p>Zeitverlauf der Variable</p> <table border="1"> <thead> <tr> <th>1991</th><th>1992</th><th>1993</th><th>1994</th><th>1995</th><th>1996</th><th>1997</th><th>1998</th><th>1999</th><th>2000</th> </tr> </thead> <tbody> <tr> <td colspan="10">WEST</td> </tr> <tr> <td>2001</td><td>2002</td><td>2003</td><td>2004</td><td>2005</td><td>2006</td><td>2007</td><td>2008</td><td>2009</td><td>2010</td> </tr> <tr> <td colspan="10">WEST</td> </tr> <tr> <td colspan="10">OST</td> </tr> <tr> <td>2011</td><td>2012</td><td>2013</td><td>2014</td><td>2015</td><td>2016</td><td>2017</td><td>2018</td><td>2019</td><td>2020</td> </tr> <tr> <td colspan="10">WEST</td> </tr> <tr> <td colspan="10">OST</td> </tr> </tbody> </table>	1991	1992	1993	1994	1995	1996	1997	1998	1999	2000	WEST										2001	2002	2003	2004	2005	2006	2007	2008	2009	2010	WEST										OST										2011	2012	2013	2014	2015	2016	2017	2018	2019	2020	WEST										OST										
1991	1992	1993	1994	1995	1996	1997	1998	1999	2000																																																																								
WEST																																																																																	
2001	2002	2003	2004	2005	2006	2007	2008	2009	2010																																																																								
WEST																																																																																	
OST																																																																																	
2011	2012	2013	2014	2015	2016	2017	2018	2019	2020																																																																								
WEST																																																																																	
OST																																																																																	

Nr.	Name	Label	Erhebungszeitraum	Erhebungsrhythmus
-----	------	-------	-------------------	-------------------

3.4) **subupgr** subcontractor: % for upgrading work West ab 02/1991 Jährliche Erhebung, Februar
Ost ab 02/2002 Jährliche Erhebung, Februar

Wortlaut der Frage

<p>ab 02/1991</p> <p>Subunternehmerleistungen Von den Subunternehmerleistungen des Jahres 19/20XX* entfielen auf Firmen des Ausbaugewerbes _____%</p>	<p>Beschreibung der Variable</p> <p>Subunternehmerleistungen des Ausbaugewerbes (für Bauhauptgewerbe)</p> <p>* "20XX" bedeutet das vergangene Jahr Beispiel: Wurde die Frage im Februar 2003 gestellt, bedeutet "20XX"="2002".</p>																																																																																
<p>Zeitverlauf der Variable</p> <table border="1"> <thead> <tr> <th>1991</th><th>1992</th><th>1993</th><th>1994</th><th>1995</th><th>1996</th><th>1997</th><th>1998</th><th>1999</th><th>2000</th> </tr> </thead> <tbody> <tr> <td colspan="10">WEST</td> </tr> <tr> <td>2001</td><td>2002</td><td>2003</td><td>2004</td><td>2005</td><td>2006</td><td>2007</td><td>2008</td><td>2009</td><td>2010</td> </tr> <tr> <td colspan="10">WEST</td> </tr> <tr> <td colspan="10">OST</td> </tr> <tr> <td>2011</td><td>2012</td><td>2013</td><td>2014</td><td>2015</td><td>2016</td><td>2017</td><td>2018</td><td>2019</td><td>2020</td> </tr> <tr> <td colspan="10">WEST</td> </tr> <tr> <td colspan="10">OST</td> </tr> </tbody> </table>	1991	1992	1993	1994	1995	1996	1997	1998	1999	2000	WEST										2001	2002	2003	2004	2005	2006	2007	2008	2009	2010	WEST										OST										2011	2012	2013	2014	2015	2016	2017	2018	2019	2020	WEST										OST										
1991	1992	1993	1994	1995	1996	1997	1998	1999	2000																																																																								
WEST																																																																																	
2001	2002	2003	2004	2005	2006	2007	2008	2009	2010																																																																								
WEST																																																																																	
OST																																																																																	
2011	2012	2013	2014	2015	2016	2017	2018	2019	2020																																																																								
WEST																																																																																	
OST																																																																																	

Nr.	Name	Label	Erhebungszeitraum	Erhebungsrhythmus
-----	------	-------	-------------------	-------------------

3.5) **subtrans** subcontractor: % for transport company West ab 02/1991 Jährliche Erhebung, Februar
Ost ab 02/2002 Jährliche Erhebung, Februar

Wortlaut der Frage

<p>ab 02/1991</p> <p>Subunternehmerleistungen Von den Subunternehmerleistungen des Jahres 19/20XX* entfielen auf Transportunternehmen _____%</p>	<p>Beschreibung der Variable</p> <p>Subunternehmerleistungen von Transportunternehmen (für Bauhauptgewerbe)</p> <p>* "20XX" bedeutet das vergangene Jahr Beispiel: Wurde die Frage im Februar 2003 gestellt, bedeutet "20XX"="2002".</p>																														
<p>Zeitverlauf der Variable</p> <table border="1"> <thead> <tr> <th>1991</th><th>1992</th><th>1993</th><th>1994</th><th>1995</th><th>1996</th><th>1997</th><th>1998</th><th>1999</th><th>2000</th> </tr> </thead> <tbody> <tr> <td colspan="10">WEST</td> </tr> <tr> <td>2001</td><td>2002</td><td>2003</td><td>2004</td><td>2005</td><td>2006</td><td>2007</td><td>2008</td><td>2009</td><td>2010</td> </tr> </tbody> </table>	1991	1992	1993	1994	1995	1996	1997	1998	1999	2000	WEST										2001	2002	2003	2004	2005	2006	2007	2008	2009	2010	
1991	1992	1993	1994	1995	1996	1997	1998	1999	2000																						
WEST																															
2001	2002	2003	2004	2005	2006	2007	2008	2009	2010																						

WEST									
OST									
2011	2012	2013	2014	2015	2016	2017	2018	2019	2020
WEST									
OST									

Nr.	Name	Label	Erhebungszeitraum	Erhebungsrhythmus
-----	------	-------	-------------------	-------------------

3.6)	subreba	subcontractor: % for reinforcing bars	West ab 02/1991 Ost ab 02/2002	Jährliche Erhebung, Februar Jährliche Erhebung, Februar
------	---------	---------------------------------------	-----------------------------------	--

Wortlaut der Frage

<p>ab 02/1991</p> <p>Subunternehmerleistungen Von den Subunternehmerleistungen des Jahres 19/20XX* entfielen auf Biegen und Verlegen von Betonstahl _____%</p>	<p>Beschreibung der Variable</p> <p>Subunternehmerleistungen von Biegen und Verlegen von Betonstahl (für Bauhauptgewerbe)</p> <p>* "20XX" bedeutet das vergangene Jahr Beispiel: Wurde die Frage im Februar 2003 gestellt, bedeutet "20XX"="2002".</p>																																																																																
<p>Zeitverlauf der Variable</p> <table border="1"> <tr><td>1991</td><td>1992</td><td>1993</td><td>1994</td><td>1995</td><td>1996</td><td>1997</td><td>1998</td><td>1999</td><td>2000</td></tr> <tr><td>WEST</td><td></td><td></td><td></td><td></td><td></td><td></td><td></td><td></td><td></td></tr> <tr><td>2001</td><td>2002</td><td>2003</td><td>2004</td><td>2005</td><td>2006</td><td>2007</td><td>2008</td><td>2009</td><td>2010</td></tr> <tr><td>WEST</td><td></td><td></td><td></td><td></td><td></td><td></td><td></td><td></td><td></td></tr> <tr><td>OST</td><td></td><td></td><td></td><td></td><td></td><td></td><td></td><td></td><td></td></tr> <tr><td>2011</td><td>2012</td><td>2013</td><td>2014</td><td>2015</td><td>2016</td><td>2017</td><td>2018</td><td>2019</td><td>2020</td></tr> <tr><td>WEST</td><td></td><td></td><td></td><td></td><td></td><td></td><td></td><td></td><td></td></tr> <tr><td>OST</td><td></td><td></td><td></td><td></td><td></td><td></td><td></td><td></td><td></td></tr> </table>	1991	1992	1993	1994	1995	1996	1997	1998	1999	2000	WEST										2001	2002	2003	2004	2005	2006	2007	2008	2009	2010	WEST										OST										2011	2012	2013	2014	2015	2016	2017	2018	2019	2020	WEST										OST										
1991	1992	1993	1994	1995	1996	1997	1998	1999	2000																																																																								
WEST																																																																																	
2001	2002	2003	2004	2005	2006	2007	2008	2009	2010																																																																								
WEST																																																																																	
OST																																																																																	
2011	2012	2013	2014	2015	2016	2017	2018	2019	2020																																																																								
WEST																																																																																	
OST																																																																																	

Nr.	Name	Label	Erhebungszeitraum	Erhebungsrhythmus
-----	------	-------	-------------------	-------------------

3.7)	subfowo	subcontractor: % for formwork	West ab 02/1991 Ost ab 02/2002	Jährliche Erhebung, Februar Jährliche Erhebung, Februar
------	---------	-------------------------------	-----------------------------------	--

Wortlaut der Frage

<p>ab 02/1991</p> <p>Subunternehmerleistungen Von den Subunternehmerleistungen des Jahres 19/20XX* entfielen auf Schalungsarbeiten / Gerüstbau _____%</p>	<p>Beschreibung der Variable</p> <p>Subunternehmerleistungen von Schalungsarbeiten / Gerüstbau (für Bauhauptgewerbe)</p> <p>* "20XX" bedeutet das vergangene Jahr Beispiel: Wurde die Frage im Februar 2003 gestellt, bedeutet "20XX"="2002".</p>																																																																																
<p>Zeitverlauf der Variable</p> <table border="1"> <tr><td>1991</td><td>1992</td><td>1993</td><td>1994</td><td>1995</td><td>1996</td><td>1997</td><td>1998</td><td>1999</td><td>2000</td></tr> <tr><td>WEST</td><td></td><td></td><td></td><td></td><td></td><td></td><td></td><td></td><td></td></tr> <tr><td>2001</td><td>2002</td><td>2003</td><td>2004</td><td>2005</td><td>2006</td><td>2007</td><td>2008</td><td>2009</td><td>2010</td></tr> <tr><td>WEST</td><td></td><td></td><td></td><td></td><td></td><td></td><td></td><td></td><td></td></tr> <tr><td>OST</td><td></td><td></td><td></td><td></td><td></td><td></td><td></td><td></td><td></td></tr> <tr><td>2011</td><td>2012</td><td>2013</td><td>2014</td><td>2015</td><td>2016</td><td>2017</td><td>2018</td><td>2019</td><td>2020</td></tr> <tr><td>WEST</td><td></td><td></td><td></td><td></td><td></td><td></td><td></td><td></td><td></td></tr> <tr><td>OST</td><td></td><td></td><td></td><td></td><td></td><td></td><td></td><td></td><td></td></tr> </table>	1991	1992	1993	1994	1995	1996	1997	1998	1999	2000	WEST										2001	2002	2003	2004	2005	2006	2007	2008	2009	2010	WEST										OST										2011	2012	2013	2014	2015	2016	2017	2018	2019	2020	WEST										OST										
1991	1992	1993	1994	1995	1996	1997	1998	1999	2000																																																																								
WEST																																																																																	
2001	2002	2003	2004	2005	2006	2007	2008	2009	2010																																																																								
WEST																																																																																	
OST																																																																																	
2011	2012	2013	2014	2015	2016	2017	2018	2019	2020																																																																								
WEST																																																																																	
OST																																																																																	

Nr.	Name	Label	Erhebungszeitraum	Erhebungsrhythmus
-----	------	-------	-------------------	-------------------

3.8)	subdiv	subcontractor: % for other companies	West ab 02/1991 Ost ab 02/2002	Jährliche Erhebung, Februar Jährliche Erhebung, Februar
------	--------	--------------------------------------	-----------------------------------	--

Wortlaut der Frage

<p>ab 02/1991</p> <p>Subunternehmerleistungen Von den Subunternehmerleistungen des Jahres 19/20XX* entfielen auf sonstige Unternehmen _____%</p>	<p>Beschreibung der Variable</p> <p>Subunternehmerleistungen von sonstigen Unternehmen (für Bauhauptgewerbe)</p> <p>* "20XX" bedeutet das vergangene Jahr Beispiel: Wurde die Frage im Februar 2003 gestellt, bedeutet "20XX"="2002".</p>																																																																																																																																																																																				
<p>Zeitverlauf der Variable</p> <table border="1"> <tr><td>1991</td><td>1992</td><td>1993</td><td>1994</td><td>1995</td><td>1996</td><td>1997</td><td>1998</td><td>1999</td><td>2000</td></tr> <tr><td>WEST</td><td></td><td></td><td></td><td></td><td></td><td></td><td></td><td></td><td></td></tr> <tr><td>2001</td><td>2002</td><td>2003</td><td>2004</td><td>2005</td><td>2006</td><td>2007</td><td>2008</td><td>2009</td><td>2010</td></tr> <tr><td>WEST</td><td></td><td></td><td></td><td></td><td></td><td></td><td></td><td></td><td></td></tr> <tr><td>2011</td><td>2012</td><td>2013</td><td>2014</td><td>2015</td><td>2016</td><td>2017</td><td>2018</td><td>2019</td><td>2020</td></tr> <tr><td>WEST</td><td></td><td></td><td></td><td></td><td></td><td></td><td></td><td></td><td></td></tr> <tr><td>2011</td><td>2012</td><td>2013</td><td>2014</td><td>2015</td><td>2016</td><td>2017</td><td>2018</td><td>2019</td><td>2020</td></tr> <tr><td>WEST</td><td></td><td></td><td></td><td></td><td></td><td></td><td></td><td></td><td></td></tr> <tr><td>2011</td><td>2012</td><td>2013</td><td>2014</td><td>2015</td><td>2016</td><td>2017</td><td>2018</td><td>2019</td><td>2020</td></tr> <tr><td>WEST</td><td></td><td></td><td></td><td></td><td></td><td></td><td></td><td></td><td></td></tr> <tr><td>2011</td><td>2012</td><td>2013</td><td>2014</td><td>2015</td><td>2016</td><td>2017</td><td>2018</td><td>2019</td><td>2020</td></tr> <tr><td>WEST</td><td></td><td></td><td></td><td></td><td></td><td></td><td></td><td></td><td></td></tr> <tr><td>2011</td><td>2012</td><td>2013</td><td>2014</td><td>2015</td><td>2016</td><td>2017</td><td>2018</td><td>2019</td><td>2020</td></tr> <tr><td>WEST</td><td></td><td></td><td></td><td></td><td></td><td></td><td></td><td></td><td></td></tr> <tr><td>2011</td><td>2012</td><td>2013</td><td>2014</td><td>2015</td><td>2016</td><td>2017</td><td>2018</td><td>2019</td><td>2020</td></tr> <tr><td>WEST</td><td></td><td></td><td></td><td></td><td></td><td></td><td></td><td></td><td></td></tr> <tr><td>2011</td><td>2012</td><td>2013</td><td>2014</td><td>2015</td><td>2016</td><td>2017</td><td>2018</td><td>2019</td><td>2020</td></tr> <tr><td>WEST</td><td></td><td></td><td></td><td></td><td></td><td></td><td></td><td></td><td></td></tr> </table>	1991	1992	1993	1994	1995	1996	1997	1998	1999	2000	WEST										2001	2002	2003	2004	2005	2006	2007	2008	2009	2010	WEST										2011	2012	2013	2014	2015	2016	2017	2018	2019	2020	WEST										2011	2012	2013	2014	2015	2016	2017	2018	2019	2020	WEST										2011	2012	2013	2014	2015	2016	2017	2018	2019	2020	WEST										2011	2012	2013	2014	2015	2016	2017	2018	2019	2020	WEST										2011	2012	2013	2014	2015	2016	2017	2018	2019	2020	WEST										2011	2012	2013	2014	2015	2016	2017	2018	2019	2020	WEST										2011	2012	2013	2014	2015	2016	2017	2018	2019	2020	WEST										
1991	1992	1993	1994	1995	1996	1997	1998	1999	2000																																																																																																																																																																												
WEST																																																																																																																																																																																					
2001	2002	2003	2004	2005	2006	2007	2008	2009	2010																																																																																																																																																																												
WEST																																																																																																																																																																																					
2011	2012	2013	2014	2015	2016	2017	2018	2019	2020																																																																																																																																																																												
WEST																																																																																																																																																																																					
2011	2012	2013	2014	2015	2016	2017	2018	2019	2020																																																																																																																																																																												
WEST																																																																																																																																																																																					
2011	2012	2013	2014	2015	2016	2017	2018	2019	2020																																																																																																																																																																												
WEST																																																																																																																																																																																					
2011	2012	2013	2014	2015	2016	2017	2018	2019	2020																																																																																																																																																																												
WEST																																																																																																																																																																																					
2011	2012	2013	2014	2015	2016	2017	2018	2019	2020																																																																																																																																																																												
WEST																																																																																																																																																																																					
2011	2012	2013	2014	2015	2016	2017	2018	2019	2020																																																																																																																																																																												
WEST																																																																																																																																																																																					
2011	2012	2013	2014	2015	2016	2017	2018	2019	2020																																																																																																																																																																												
WEST																																																																																																																																																																																					

WEST									
OST									
2011	2012	2013	2014	2015	2016	2017	2018	2019	2020
WEST									
OST									

Nr.	Name	Label	Erhebungszeitraum	Erhebungsrhythmus
-----	------	-------	-------------------	-------------------

3.9)	subfor	% for foreign subcontractors	West ab 02/1996 Ost ab 02/2002	Jährliche Erhebung, Februar Jährliche Erhebung, Februar
------	--------	------------------------------	-----------------------------------	--

Wortlaut der Frage

ab 02/1991	Subunternehmerleistungen Subunternehmerleistungen insgesamt: 100%. davon: Leistungen ausländ. Subunternehmer ca. _____%	Beschreibung der Variable Leistungen ausländischer Subunternehmer (für Bauhauptgewerbe) * "20XX" bedeutet das vergangene Jahr Beispiel: Wurde die Frage im Februar 2003 gestellt, bedeutet "20XX"="2002".
------------	--	---

Zeitverlauf der Variable

1991	1992	1993	1994	1995	1996	1997	1998	1999	2000
WEST									
2001	2002	2003	2004	2005	2006	2007	2008	2009	2010
WEST									
OST									
2011	2012	2013	2014	2015	2016	2017	2018	2019	2020
WEST									
OST									

Nr.	Name	Label	Erhebungszeitraum	Erhebungsrhythmus
-----	------	-------	-------------------	-------------------

3.10)	undcons	% of undocumented constructions	West ab 02/1991 Ost ab 02/2002	Jährliche Erhebung, Februar Jährliche Erhebung, Februar
-------	---------	---------------------------------	-----------------------------------	--

Wortlaut der Frage

ab 02/1991	Statistisch noch nicht erfaßte Bauten Der Wert der geleisteten aber noch nicht als Umsatz (für die Bauberichterstattung) gemeldeten Arbeiten betrug per 31.12.19/20XX ca. _____% unserer gesamten Jahresproduktion.	Beschreibung der Variable Statistisch noch nicht erfasste Bauten (für Bauhauptgewerbe) * "20XX" bedeutet das vergangene Jahr Beispiel: Wurde die Frage im Februar 2003 gestellt, bedeutet "20XX"="2002".
------------	---	--

Zeitverlauf der Variable

1991	1992	1993	1994	1995	1996	1997	1998	1999	2000
WEST									
2001	2002	2003	2004	2005	2006	2007	2008	2009	2010
WEST									
OST									
2011	2012	2013	2014	2015	2016	2017	2018	2019	2020
WEST									
OST									

Nr.	Name	Label	Erhebungszeitraum	Erhebungsrhythmus
-----	------	-------	-------------------	-------------------

3.11)	sphadis	sphere of action: % in same district	West ab 02/1991 Ost ab 02/2002	Jährliche Erhebung, Februar Jährliche Erhebung, Februar
-------	---------	--------------------------------------	-----------------------------------	--

Wortlaut der Frage

ab 02/1991	Wirkungsbereich der Firma (Nur von der Hauptstelle zu beantworten) Von unseren Umsätzen im Jahre 19/20XX* entfielen auf Baustellen im eigenen Stadt- oder Landkreis ca. _____%	Beschreibung der Variable Umsatz im eigenen Landkreis (für Bauhauptgewerbe) * "20XX" bedeutet das vergangene Jahr Beispiel: Wurde die Frage im Februar 2003 gestellt, bedeutet "20XX"="2002".
------------	---	---

Zeitverlauf der Variable

1991	1992	1993	1994	1995	1996	1997	1998	1999	2000
WEST									

2001	2002	2003	2004	2005	2006	2007	2008	2009	2010
WEST									
OST									
2011	2012	2013	2014	2015	2016	2017	2018	2019	2020
WEST									
OST									

Nr.	Name	Label	Erhebungszeitraum	Erhebungsrhythmus
-----	------	-------	-------------------	-------------------

3.12) **sphasfs** sphere of action: % in same federal state West ab 02/1991 Jährliche Erhebung, Februar
Ost ab 02/2002 Jährliche Erhebung, Februar

Wortlaut der Frage

ab 02/1991	Beschreibung der Variable
Wirkungsbereich der Firma (Nur von der Hauptstelle zu beantworten) Von unseren Umsätzen im Jahre 19/20XX* entfielen auf Baustellen in anderen Kreisen, jedoch im eigenen Bundesland ca. _____%	Umsatz im eigenen Bundesland (für Bauhauptgewerbe) * "20XX" bedeutet das vergangene Jahr Beispiel: Wurde die Frage im Februar 2003 gestellt, bedeutet "20XX"="2002".

Zeitverlauf der Variable

1991	1992	1993	1994	1995	1996	1997	1998	1999	2000
WEST									
2001	2002	2003	2004	2005	2006	2007	2008	2009	2010
WEST									
OST									
2011	2012	2013	2014	2015	2016	2017	2018	2019	2020
WEST									
OST									

Nr.	Name	Label	Erhebungszeitraum	Erhebungsrhythmus
-----	------	-------	-------------------	-------------------

3.13) **sphaofs** sphere of action: % in other federal state West ab 02/1991 Jährliche Erhebung, Februar
Ost ab 02/2002 Jährliche Erhebung, Februar

Wortlaut der Frage

ab 02/1991	Beschreibung der Variable
Wirkungsbereich der Firma (Nur von der Hauptstelle zu beantworten) Von unseren Umsätzen im Jahre 19/20XX* entfielen auf Baustellen in anderen Bundesländern ca. _____%	Umsatz in anderem Bundesland (für Bauhauptgewerbe) * "20XX" bedeutet das vergangene Jahr Beispiel: Wurde die Frage im Februar 2003 gestellt, bedeutet "20XX"="2002".

Zeitverlauf der Variable

1991	1992	1993	1994	1995	1996	1997	1998	1999	2000
WEST									
2001	2002	2003	2004	2005	2006	2007	2008	2009	2010
WEST									
OST									
2011	2012	2013	2014	2015	2016	2017	2018	2019	2020
WEST									
OST									

Nr.	Name	Label	Erhebungszeitraum	Erhebungsrhythmus
-----	------	-------	-------------------	-------------------

3.14) **sphafc** sphere of action: % in foreign country West ab 02/1991 Jährliche Erhebung, Februar
Ost ab 02/2002 Jährliche Erhebung, Februar

Wortlaut der Frage

ab 02/1991	Beschreibung der Variable
Wirkungsbereich der Firma (Nur von der Hauptstelle zu beantworten) Von unseren Umsätzen im Jahre 19/20XX* entfielen auf Baustellen im Ausland ca. _____%	Umsatz im Ausland (für Bauhauptgewerbe) * "20XX" bedeutet das vergangene Jahr Beispiel: Wurde die Frage im Februar 2003 gestellt, bedeutet "20XX"="2002".

Zeitverlauf der Variable

1991	1992	1993	1994	1995	1996	1997	1998	1999	2000
WEST									
2001	2002	2003	2004	2005	2006	2007	2008	2009	2010
WEST									
OST									
2011	2012	2013	2014	2015	2016	2017	2018	2019	2020
WEST									
OST									

Nr.	Name	Label	Erhebungszeitraum	Erhebungsrhythmus
3.15)	witiwoth	wintertime: work through	West ab 03/1991 Ost ab 11/2001	März, November März, November

Wortlaut der Frage

Beschreibung der Variable
<p>von 03/1991 bis 11/2001</p> <p>Winterbau Wir hatten genügend Aufträge und eine entsprechende Ausrüstung, um im Winter (19XX/19YY*) 20XX/20YY* - mit Ausnahme der behördlich anerkannten Schlechtwettertage - mit voller Belegschaft durcharbeiten zu können.</p> <p>ja [1] <input type="text"/> nein [2] <input type="text"/></p> <p>ab 03/2002</p> <p>Winterbau Wir hatten genügend Aufträge und eine entsprechende Ausrüstung, um im Winter (19XX/19YY*) 20XX/20YY* mit voller Belegschaft durcharbeiten zu können.</p> <p>ja [1] <input type="text"/> nein [2] <input type="text"/></p>
<p>Winterbau (für Bauhauptgewerbe)</p> <p>* Beispiel: Die Frage wurde im März 2004 gestellt, dann bedeutet "20WW/20VV" = "2003/2004"</p>

Zeitverlauf der Variable

1991	1992	1993	1994	1995	1996	1997	1998	1999	2000
WEST									
2001	2002	2003	2004	2005	2006	2007	2008	2009	2010
WEST									
OST									
2011	2012	2013	2014	2015	2016	2017	2018	2019	2020
WEST									
OST									

Nr.	Name	Label	Erhebungszeitraum	Erhebungsrhythmus
3.16)	witilo	wintertime: lack of orders	West ab 03/1991 Ost ab 11/2001	März, November März, November

Wortlaut der Frage

Beschreibung der Variable
<p>von 03/1991 bis 11/2001</p> <p>Winterbau Wir hatten genügend Aufträge und eine entsprechende Ausrüstung, um im Winter (19XX/19YY*) 20XX/20YY* - mit Ausnahme der behördlich anerkannten Schlechtwettertage - mit voller Belegschaft durcharbeiten zu können.</p> <p>Wenn nein: Die Notwendigkeit der Entlassung ergab sich hauptsächlich aus</p> <p>Mangel an Aufträgen [1] <input type="text"/></p> <p>ab 03/2002</p> <p>Winterbau Wir hatten genügend Aufträge und eine entsprechende Ausrüstung, um im Winter (19XX/19YY*) 20XX/20YY* mit voller Belegschaft durcharbeiten zu können.</p> <p>Wenn nein: Die Notwendigkeit für Entlassungen / Kurzarbeit ergab sich hauptsächlich aus</p> <p>Mangel an Aufträgen [1] <input type="text"/></p>
<p>Winterbau: Mangel an Aufträgen (für Bauhauptgewerbe)</p> <p>* Beispiel: Die Frage wurde im März 2004 gestellt, dann bedeutet "20WW/20VV" = "2003/2004"</p>

Zeitverlauf der Variable

1991	1992	1993	1994	1995	1996	1997	1998	1999	2000
WEST									
2001	2002	2003	2004	2005	2006	2007	2008	2009	2010

WEST									
OST									
2011	2012	2013	2014	2015	2016	2017	2018	2019	2020
WEST									
OST									

Nr.	Name	Label	Erhebungszeitraum	Erhebungsrhythmus
-----	------	-------	-------------------	-------------------

3.17)	witirc	wintertime: reasons of construction	West ab 03/1991 Ost ab 11/2001	März, November März, November
-------	--------	-------------------------------------	-----------------------------------	----------------------------------

Wortlaut der Frage

<p>von 03/1991 bis 11/2001</p> <p>Winterbau Wir hatten genügend Aufträge und eine entsprechende Ausrüstung, um im Winter (19XX/19YY*) 20XX/20YY* - mit Ausnahme der behördlich anerkannten Schlechtwettertage - mit voller Belegschaft durcharbeiten zu können.</p> <p>Wenn nein: Die Notwendigkeit der Entlassung ergab sich hauptsächlich aus</p> <p style="text-align: center;">baubetrieblichen Gründen [1] <input type="text"/></p>	<p>Beschreibung der Variable</p> <p>Winterbau: baubetriebliche Gründe (für Bauhauptgewerbe)</p> <p>* Beispiel: Die Frage wurde im März 2004 gestellt, dann bedeutet "20WW/20VV" = "2003/2004"</p>
<p>ab 03/2002</p> <p>Winterbau Wir hatten genügend Aufträge und eine entsprechende Ausrüstung, um im Winter (19XX/19YY*) 20XX/20YY* mit voller Belegschaft durcharbeiten zu können.</p> <p>Wenn nein: Die Notwendigkeit für Entlassungen / Kurzarbeit ergab sich hauptsächlich aus</p> <p style="text-align: center;">baubetrieblichen Gründen [1] <input type="text"/></p>	

Zeitverlauf der Variable

1991	1992	1993	1994	1995	1996	1997	1998	1999	2000
WEST									
2001	2002	2003	2004	2005	2006	2007	2008	2009	2010
WEST									
OST									
2011	2012	2013	2014	2015	2016	2017	2018	2019	2020
WEST									
OST									

Nr.	Name	Label	Erhebungszeitraum	Erhebungsrhythmus
-----	------	-------	-------------------	-------------------

3.18)	witipw	wintertime: preference of workers	West von 03/1991 bis 11/1995 West ab 11/1996 Ost ab 11/2001	März, November Jährliche Erhebung, November Jährliche Erhebung, November
-------	--------	-----------------------------------	---	--

Wortlaut der Frage

<p>von 03/1991 bis 11/1995</p> <p>Winterbau Die persönliche Einstellung unserer Arbeiter zum Winterbau, soweit uns bekannt: wenn sie die Wahl hätten, bevorzugen die meisten Arbeiter</p> <p style="text-align: center;">das Schlechtwettergeld, ohne Arbeit [1] <input type="text"/> die Arbeit mit normalem Lohn und Wintergeld [2] <input type="text"/></p>	<p>Beschreibung der Variable</p> <p>Winterbau: Präferenzen der Arbeiter (für Bauhauptgewerbe)</p>
<p>ab 03/1996</p> <p>Winterbau Die persönliche Einstellung unserer Arbeiter zum Winterbau, soweit uns bekannt: wenn sie die Wahl hätten, würden die meisten Arbeiter bevorzugen</p> <p style="text-align: center;">das Winterausfallgeld ohne Arbeit [1] <input type="text"/> die Arbeit mit normalem Lohn und Wintergeld [2] <input type="text"/></p>	

Zeitverlauf der Variable

1991	1992	1993	1994	1995	1996	1997	1998	1999	2000
WEST									
2001	2002	2003	2004	2005	2006	2007	2008	2009	2010
WEST									
OST									
2011	2012	2013	2014	2015	2016	2017	2018	2019	2020
WEST									
OST									

OST

Nr.	Name	Label	Erhebungszeitraum	Erhebungsrhythmus
-----	------	-------	-------------------	-------------------

3.19)	flight_ger	importance of flight connections in Germany	West 03/2013 Ost 03/2013	einmalig einmalig
-------	------------	---	-----------------------------	----------------------

Wortlaut der Frage

<p>03/2013</p> <p>Sonderfrage (einmalig)</p> <p>Wie wichtig ist für Ihr Unternehmen eine Flugverbindung zu Zielen in</p> <table border="1"> <tr> <td>sehr wichtig</td> <td>wichtig</td> <td>weniger wichtig</td> <td>nicht wichtig</td> </tr> <tr> <td>[1]</td> <td>[2]</td> <td>[3]</td> <td>[4]</td> </tr> </table> <p>Deutschland</p>		sehr wichtig	wichtig	weniger wichtig	nicht wichtig	[1]	[2]	[3]	[4]	<p>Beschreibung der Variable</p> <p>Bedeutung von Flugverbindungen zu Zielen in Deutschland</p>																																																																								
sehr wichtig	wichtig	weniger wichtig	nicht wichtig																																																																															
[1]	[2]	[3]	[4]																																																																															
<p>Zeitverlauf der Variable</p> <table border="1"> <tr> <td>1991</td><td>1992</td><td>1993</td><td>1994</td><td>1995</td><td>1996</td><td>1997</td><td>1998</td><td>1999</td><td>2000</td> </tr> <tr> <td></td><td></td><td></td><td></td><td></td><td></td><td></td><td></td><td></td><td></td> </tr> <tr> <td>2001</td><td>2002</td><td>2003</td><td>2004</td><td>2005</td><td>2006</td><td>2007</td><td>2008</td><td>2009</td><td>2010</td> </tr> <tr> <td></td><td></td><td></td><td></td><td></td><td></td><td></td><td></td><td></td><td></td> </tr> <tr> <td>2011</td><td>2012</td><td>2013</td><td>2014</td><td>2015</td><td>2016</td><td>2017</td><td>2018</td><td>2019</td><td>2020</td> </tr> <tr> <td></td><td></td><td></td><td></td><td></td><td></td><td></td><td></td><td></td><td></td> </tr> <tr> <td></td><td></td><td>WEST</td><td></td><td></td><td></td><td></td><td></td><td></td><td></td> </tr> <tr> <td></td><td></td><td>OST</td><td></td><td></td><td></td><td></td><td></td><td></td><td></td> </tr> </table>		1991	1992	1993	1994	1995	1996	1997	1998	1999	2000											2001	2002	2003	2004	2005	2006	2007	2008	2009	2010											2011	2012	2013	2014	2015	2016	2017	2018	2019	2020													WEST										OST								
1991	1992	1993	1994	1995	1996	1997	1998	1999	2000																																																																									
2001	2002	2003	2004	2005	2006	2007	2008	2009	2010																																																																									
2011	2012	2013	2014	2015	2016	2017	2018	2019	2020																																																																									
		WEST																																																																																
		OST																																																																																

Nr.	Name	Label	Erhebungszeitraum	Erhebungsrhythmus
-----	------	-------	-------------------	-------------------

3.20)	flight_eur	importance of flight connections in Europe	West 03/2013 Ost 03/2013	einmalig einmalig
-------	------------	--	-----------------------------	----------------------

Wortlaut der Frage

<p>03/2013</p> <p>Sonderfrage (einmalig)</p> <p>Wie wichtig ist für Ihr Unternehmen eine Flugverbindung zu Zielen in</p> <table border="1"> <tr> <td>sehr wichtig</td> <td>wichtig</td> <td>weniger wichtig</td> <td>nicht wichtig</td> </tr> <tr> <td>[1]</td> <td>[2]</td> <td>[3]</td> <td>[4]</td> </tr> </table> <p>Europa</p>		sehr wichtig	wichtig	weniger wichtig	nicht wichtig	[1]	[2]	[3]	[4]	<p>Beschreibung der Variable</p> <p>Bedeutung von Flugverbindungen zu Zielen in Europa</p>																																																																								
sehr wichtig	wichtig	weniger wichtig	nicht wichtig																																																																															
[1]	[2]	[3]	[4]																																																																															
<p>Zeitverlauf der Variable</p> <table border="1"> <tr> <td>1991</td><td>1992</td><td>1993</td><td>1994</td><td>1995</td><td>1996</td><td>1997</td><td>1998</td><td>1999</td><td>2000</td> </tr> <tr> <td></td><td></td><td></td><td></td><td></td><td></td><td></td><td></td><td></td><td></td> </tr> <tr> <td>2001</td><td>2002</td><td>2003</td><td>2004</td><td>2005</td><td>2006</td><td>2007</td><td>2008</td><td>2009</td><td>2010</td> </tr> <tr> <td></td><td></td><td></td><td></td><td></td><td></td><td></td><td></td><td></td><td></td> </tr> <tr> <td>2011</td><td>2012</td><td>2013</td><td>2014</td><td>2015</td><td>2016</td><td>2017</td><td>2018</td><td>2019</td><td>2020</td> </tr> <tr> <td></td><td></td><td></td><td></td><td></td><td></td><td></td><td></td><td></td><td></td> </tr> <tr> <td></td><td></td><td>WEST</td><td></td><td></td><td></td><td></td><td></td><td></td><td></td> </tr> <tr> <td></td><td></td><td>OST</td><td></td><td></td><td></td><td></td><td></td><td></td><td></td> </tr> </table>		1991	1992	1993	1994	1995	1996	1997	1998	1999	2000											2001	2002	2003	2004	2005	2006	2007	2008	2009	2010											2011	2012	2013	2014	2015	2016	2017	2018	2019	2020													WEST										OST								
1991	1992	1993	1994	1995	1996	1997	1998	1999	2000																																																																									
2001	2002	2003	2004	2005	2006	2007	2008	2009	2010																																																																									
2011	2012	2013	2014	2015	2016	2017	2018	2019	2020																																																																									
		WEST																																																																																
		OST																																																																																

Nr.	Name	Label	Erhebungszeitraum	Erhebungsrhythmus
-----	------	-------	-------------------	-------------------

3.21)	flight_world	importance of flight connections worldwide	West 03/2013 Ost 03/2013	einmalig einmalig
-------	--------------	--	-----------------------------	----------------------

Wortlaut der Frage

<p>03/2013</p> <p>Sonderfrage (einmalig)</p> <p>Wie wichtig ist für Ihr Unternehmen eine Flugverbindung zu Zielen in</p> <table border="1"> <tr> <td>sehr wichtig</td> <td>wichtig</td> <td>weniger wichtig</td> <td>nicht wichtig</td> </tr> <tr> <td>[1]</td> <td>[2]</td> <td>[3]</td> <td>[4]</td> </tr> </table> <p>weltweit</p>		sehr wichtig	wichtig	weniger wichtig	nicht wichtig	[1]	[2]	[3]	[4]	<p>Beschreibung der Variable</p> <p>Bedeutung von Flugverbindungen zu Zielen weltweit</p>
sehr wichtig	wichtig	weniger wichtig	nicht wichtig							
[1]	[2]	[3]	[4]							
<p>Zeitverlauf der Variable</p>										

1991	1992	1993	1994	1995	1996	1997	1998	1999	2000
2001	2002	2003	2004	2005	2006	2007	2008	2009	2010
2011	2012	2013	2014	2015	2016	2017	2018	2019	2020

WEST
OST

Nr.	Name	Label	Erhebungszeitraum	Erhebungsrhythmus
-----	------	-------	-------------------	-------------------

3.22) **sdco** special difficulties: cancelation of order

West von 05/1991 bis 09/1995
West ab 04/1996
Ost ab 09/2001

Mai, September
April, September
April, September

Wortlaut der Frage

<p>ab 05/1991</p> <p>Spezielle Schwierigkeiten In den letzten 6 Monaten haben uns folgende Probleme zu schaffen gemacht:</p> <p>Auftragsstornierungen [1] <input type="text"/></p>	<p>Beschreibung der Variable</p> <p>Auftragsstornierungen (für Bauhauptgewerbe)</p>																																																																																
<p>Zeitverlauf der Variable</p> <table border="1"> <tr><td>1991</td><td>1992</td><td>1993</td><td>1994</td><td>1995</td><td>1996</td><td>1997</td><td>1998</td><td>1999</td><td>2000</td></tr> <tr><td colspan="10">WEST</td></tr> <tr><td>2001</td><td>2002</td><td>2003</td><td>2004</td><td>2005</td><td>2006</td><td>2007</td><td>2008</td><td>2009</td><td>2010</td></tr> <tr><td colspan="10">WEST</td></tr> <tr><td colspan="10">OST</td></tr> <tr><td>2011</td><td>2012</td><td>2013</td><td>2014</td><td>2015</td><td>2016</td><td>2017</td><td>2018</td><td>2019</td><td>2020</td></tr> <tr><td colspan="10">WEST</td></tr> <tr><td colspan="10">OST</td></tr> </table>		1991	1992	1993	1994	1995	1996	1997	1998	1999	2000	WEST										2001	2002	2003	2004	2005	2006	2007	2008	2009	2010	WEST										OST										2011	2012	2013	2014	2015	2016	2017	2018	2019	2020	WEST										OST									
1991	1992	1993	1994	1995	1996	1997	1998	1999	2000																																																																								
WEST																																																																																	
2001	2002	2003	2004	2005	2006	2007	2008	2009	2010																																																																								
WEST																																																																																	
OST																																																																																	
2011	2012	2013	2014	2015	2016	2017	2018	2019	2020																																																																								
WEST																																																																																	
OST																																																																																	

Nr.	Name	Label	Erhebungszeitraum	Erhebungsrhythmus
-----	------	-------	-------------------	-------------------

3.23) **sddp** special difficulties: defaulting payment

West von 05/1991 bis 09/1995
West ab 04/1996
Ost ab 09/2001

Mai, September
April, September
April, September

Wortlaut der Frage

<p>ab 05/1991</p> <p>Spezielle Schwierigkeiten In den letzten 6 Monaten haben uns folgende Probleme zu schaffen gemacht:</p> <p>Säumige Zahlungsweise der Auftraggeber [1] <input type="text"/></p>	<p>Beschreibung der Variable</p> <p>Säumige Zahlungsweise der Auftraggeber (für Bauhauptgewerbe)</p>																																																																																
<p>Zeitverlauf der Variable</p> <table border="1"> <tr><td>1991</td><td>1992</td><td>1993</td><td>1994</td><td>1995</td><td>1996</td><td>1997</td><td>1998</td><td>1999</td><td>2000</td></tr> <tr><td colspan="10">WEST</td></tr> <tr><td>2001</td><td>2002</td><td>2003</td><td>2004</td><td>2005</td><td>2006</td><td>2007</td><td>2008</td><td>2009</td><td>2010</td></tr> <tr><td colspan="10">WEST</td></tr> <tr><td colspan="10">OST</td></tr> <tr><td>2011</td><td>2012</td><td>2013</td><td>2014</td><td>2015</td><td>2016</td><td>2017</td><td>2018</td><td>2019</td><td>2020</td></tr> <tr><td colspan="10">WEST</td></tr> <tr><td colspan="10">OST</td></tr> </table>		1991	1992	1993	1994	1995	1996	1997	1998	1999	2000	WEST										2001	2002	2003	2004	2005	2006	2007	2008	2009	2010	WEST										OST										2011	2012	2013	2014	2015	2016	2017	2018	2019	2020	WEST										OST									
1991	1992	1993	1994	1995	1996	1997	1998	1999	2000																																																																								
WEST																																																																																	
2001	2002	2003	2004	2005	2006	2007	2008	2009	2010																																																																								
WEST																																																																																	
OST																																																																																	
2011	2012	2013	2014	2015	2016	2017	2018	2019	2020																																																																								
WEST																																																																																	
OST																																																																																	

Nr.	Name	Label	Erhebungszeitraum	Erhebungsrhythmus
-----	------	-------	-------------------	-------------------

3.24) **sdlap** special difficulties: labor piracy of manpower

West von 05/1991 bis 09/1995
West ab 04/1996
Ost ab 09/2001

Mai, September
April, September
April, September

Wortlaut der Frage

<p>ab 05/1991</p> <p>Spezielle Schwierigkeiten In den letzten 6 Monaten haben uns folgende Probleme zu schaffen gemacht:</p> <p>Abwerbung von Arbeitskräften [1] <input type="text"/></p>	<p>Beschreibung der Variable</p> <p>Abwerbung von Arbeitskräften (für Bauhauptgewerbe)</p>
--	--

Zeitverlauf der Variable										
1991	1992	1993	1994	1995	1996	1997	1998	1999	2000	
WEST										
2001	2002	2003	2004	2005	2006	2007	2008	2009	2010	
WEST										
OST										
2011	2012	2013	2014	2015	2016	2017	2018	2019	2020	
WEST										
OST										

Nr.	Name	Label	Erhebungszeitraum	Erhebungsrhythmus
-----	------	-------	-------------------	-------------------

3.25)	sdbreach	special difficulties: breach of VOB-conditions	West von 05/1991 bis 09/1995 West ab 04/1996 Ost ab 09/2001	Mai, September April, September April, September
-------	-----------------	--	---	--

Wortlaut der Frage

ab 05/1991	Beschreibung der Variable
Spezielle Schwierigkeiten In den letzten 6 Monaten haben uns folgende Probleme zu schaffen gemacht:	Verletzung der VOB-Bestimmungen (für Bauhauptgewerbe)
Verletzung der VOB -Bestimmungen [1] <input type="text"/>	

Zeitverlauf der Variable

1991	1992	1993	1994	1995	1996	1997	1998	1999	2000	
WEST										
2001	2002	2003	2004	2005	2006	2007	2008	2009	2010	
WEST										
OST										
2011	2012	2013	2014	2015	2016	2017	2018	2019	2020	
WEST										
OST										

Nr.	Name	Label	Erhebungszeitraum	Erhebungsrhythmus
-----	------	-------	-------------------	-------------------

3.26)	sdcc	special difficulties: constraints of construction	West ab 04/1996 Ost ab 09/2001	April, September April, September
-------	-------------	---	-----------------------------------	--------------------------------------

Wortlaut der Frage

ab 04/1996	Beschreibung der Variable
Spezielle Schwierigkeiten In den letzten 6 Monaten haben uns folgende Probleme zu schaffen gemacht:	Baubehinderung (für Bauhauptgewerbe)
Verletzung der VOB -Bestimmungen <input type="text"/>	
darunter: Baubehinderung durch den Auftraggeber [1] <input type="text"/>	

Zeitverlauf der Variable

1991	1992	1993	1994	1995	1996	1997	1998	1999	2000	
					WEST					
2001	2002	2003	2004	2005	2006	2007	2008	2009	2010	
WEST										
OST										
2011	2012	2013	2014	2015	2016	2017	2018	2019	2020	
WEST										
OST										

Nr.	Name	Label	Erhebungszeitraum	Erhebungsrhythmus
-----	------	-------	-------------------	-------------------

3.27)	sdda	special difficulties: delay of final acceptance	West ab 04/1996 Ost ab 09/2001	April, September April, September
-------	-------------	---	-----------------------------------	--------------------------------------

Wortlaut der Frage

	Beschreibung der Variable
--	---------------------------

ab 04/1996

Spezielle Schwierigkeiten
In den letzten 6 Monaten haben uns folgende Probleme zu schaffen gemacht:

Verletzung der VOB -Bestimmungen

darunter:
Verzögerte Bauabnahme durch den Auftraggeber [1]

Verzögerte Bauabnahme
(für Bauhauptgewerbe)

Zeitverlauf der Variable

1991	1992	1993	1994	1995	1996	1997	1998	1999	2000
					WEST				
2001	2002	2003	2004	2005	2006	2007	2008	2009	2010
WEST									
OST									
2011	2012	2013	2014	2015	2016	2017	2018	2019	2020
WEST									
OST									

Nr.	Name	Label	Erhebungszeitraum	Erhebungsrhythmus
3.28)	sdlop	special difficulties: accept the bid by the lowest price	West ab 04/1996 Ost ab 09/2001	April, September April, September

Wortlaut der Frage

ab 04/1996

Spezielle Schwierigkeiten
In den letzten 6 Monaten haben uns folgende Probleme zu schaffen gemacht:

Verletzung der VOB -Bestimmungen

darunter:
Zuschlagserteilung auf das billigste und nicht auf das wirtschaftlichste Angebot [1]

Beschreibung der Variable
Zuschlagserteilung auf das billigste Angebot
(für Bauhauptgewerbe)

Zeitverlauf der Variable

1991	1992	1993	1994	1995	1996	1997	1998	1999	2000
					WEST				
2001	2002	2003	2004	2005	2006	2007	2008	2009	2010
WEST									
OST									
2011	2012	2013	2014	2015	2016	2017	2018	2019	2020
WEST									
OST									

Nr.	Name	Label	Erhebungszeitraum	Erhebungsrhythmus
3.29)	sdnopro	special difficulties: no severe problems	West von 05/1991 bis 09/1995 West ab 04/1996 Ost ab 09/2001	Mai, September April, September April, September

Wortlaut der Frage

ab 05/1991

Spezielle Schwierigkeiten
In den letzten 6 Monaten haben uns folgende Probleme zu schaffen gemacht:

keine größeren Probleme [1]

Beschreibung der Variable
keine größeren Probleme
(für Bauhauptgewerbe)

Zeitverlauf der Variable

1991	1992	1993	1994	1995	1996	1997	1998	1999	2000
2001	2002	2003	2004	2005	2006	2007	2008	2009	2010
WEST									
OST									
2011	2012	2013	2014	2015	2016	2017	2018	2019	2020
WEST									
OST									

--	--	--	--	--	--

Nr.	Name	Label	Erhebungszeitraum	Erhebungsrhythmus
-----	------	-------	-------------------	-------------------

3.30)	wh1	working hours: payment of overtime	West von 04/1991 bis 04/1995	Jährliche Erhebung, April
-------	-----	------------------------------------	------------------------------	---------------------------

Wortlaut der Frage

von 04/1991 bis 04/1995 Anrechnung von Arbeitsstunden Bei guter Arbeitsleistung werden in unserem Betrieb gelegentlich zusätzliche (tatsächlich nicht geleistete) Arbeitsstunden, Wegzeiten u.a. bezahlt. ja [1] <input type="checkbox"/> nein [2] <input type="checkbox"/>	Beschreibung der Variable Bezahlung zusätzlicher Stunden
---	--

Zeitverlauf der Variable

1991	1992	1993	1994	1995	1996	1997	1998	1999	2000
WEST									
2001	2002	2003	2004	2005	2006	2007	2008	2009	2010
2011	2012	2013	2014	2015	2016	2017	2018	2019	2020

Nr.	Name	Label	Erhebungszeitraum	Erhebungsrhythmus
-----	------	-------	-------------------	-------------------

3.31)	wh2	working hours: development	West von 04/1991 bis 04/1995	Jährliche Erhebung, April
-------	-----	----------------------------	------------------------------	---------------------------

Wortlaut der Frage

von 04/1991 bis 04/1995 Anrechnung von Arbeitsstunden Bei guter Arbeitsleistung werden in unserem Betrieb gelegentlich zusätzliche (tatsächlich nicht geleistete) Arbeitsstunden, Wegzeiten u.a. bezahlt. Wenn ja: Die Zahl der zusätzlich angerechneten Stunden ist 19XX* gegenüber 19YY gestiegen [1] <input type="checkbox"/> gleich geblieben [2] <input type="checkbox"/> gefallen [3] <input type="checkbox"/>	Beschreibung der Variable Entwicklung zusätzlich bezahlter Stunden * Beispiel Die Frage wurde im April 1993 gestellt, dass bedeutet "19XX=1992" und ""19YY=1991"
--	---

Zeitverlauf der Variable

1991	1992	1993	1994	1995	1996	1997	1998	1999	2000
WEST									
2001	2002	2003	2004	2005	2006	2007	2008	2009	2010
2011	2012	2013	2014	2015	2016	2017	2018	2019	2020

Nr.	Name	Label	Erhebungszeitraum	Erhebungsrhythmus
-----	------	-------	-------------------	-------------------

3.32)	wh3	working hours: number in t-1	West von 04/1991 bis 04/1995	Jährliche Erhebung, April
-------	-----	------------------------------	------------------------------	---------------------------

Wortlaut der Frage

von 04/1991 bis 04/1995 Anrechnung von Arbeitsstunden Bei guter Arbeitsleistung werden in unserem Betrieb gelegentlich zusätzliche (tatsächlich nicht geleistete) Arbeitsstunden, Wegzeiten u.a. bezahlt. Wenn ja: Der Anteil der zusätzlich angerechneten Stunden an den insgesamt bezahlten Stunden betrug: 19XX etwa ____%	Beschreibung der Variable Zusätzlich bezahlte Stunden in t-1 * Beispiel Die Frage wurde im April 1993 gestellt, dass bedeutet "19XX=1992" und ""19YY=1991"
---	---

Zeitverlauf der Variable

1991	1992	1993	1994	1995	1996	1997	1998	1999	2000

WEST									
2001	2002	2003	2004	2005	2006	2007	2008	2009	2010
2011	2012	2013	2014	2015	2016	2017	2018	2019	2020

Nr.	Name	Label	Erhebungszeitraum	Erhebungsrhythmus
-----	------	-------	-------------------	-------------------

3.33) wh4 working hours: number in t-2 West von 04/1991 bis 04/1995 Jährliche Erhebung, April

Wortlaut der Frage

<p>von 04/1991 bis 04/1995</p> <p>Anrechnung von Arbeitsstunden Bei guter Arbeitsleistung werden in unserem Betrieb gelegentlich zusätzliche (tatsächlich nicht geleistete) Arbeitsstunden, Wegzeiten u.a. bezahlt. Wenn ja:</p> <p>Der Anteil der zusätzlich angerechneten Stunden an den insgesamt bezahlten Stunden betrug:</p> <p>19YY etwa ____%</p>	<p>Beschreibung der Variable</p> <p>Zusätzlich bezahlte Stunden in t-2</p> <p>* Beispiel Die Frage wurde im April 1993 gestellt, dass bedeutet "19XX=1992" und ""19YY=1991"</p>
---	---

Zeitverlauf der Variable

1991	1992	1993	1994	1995	1996	1997	1998	1999	2000
WEST									
2001	2002	2003	2004	2005	2006	2007	2008	2009	2010
2011	2012	2013	2014	2015	2016	2017	2018	2019	2020

Nr.	Name	Label	Erhebungszeitraum	Erhebungsrhythmus
-----	------	-------	-------------------	-------------------

3.34) chord1 range of orders within next 2 months: complete West von 05/1991 bis 05/1995 West ab 05/2000 Ost ab 05/2001 Jährliche Erhebung, Mai Jährliche Erhebung, Mai Jährliche Erhebung, Mai

Wortlaut der Frage

<p>von 05/1991 bis 05/1995, ab 05/2000</p> <p>Voraussichtliche Auftragsentwicklung Aufgrund derzeitiger Anfragen, Submissionsergebnisse und Auftragsverhandlungen rechnen wir damit, dass unsere Auftragsbestände in den nächsten zwei Monaten</p> <p>zunehmen [1] gleichbleiben [2] abnehmen [3]</p>	<p>Beschreibung der Variable</p> <p>Auftragsentwicklung in 2 Monaten (für Bauhauptgewerbe)</p>
--	---

Zeitverlauf der Variable

1991	1992	1993	1994	1995	1996	1997	1998	1999	2000
WEST					WEST				
2001	2002	2003	2004	2005	2006	2007	2008	2009	2010
WEST									
OST									
2011	2012	2013	2014	2015	2016	2017	2018	2019	2020
WEST					WEST				
OST					OST				

Nr.	Name	Label	Erhebungszeitraum	Erhebungsrhythmus
-----	------	-------	-------------------	-------------------

3.35) chord2 range of orders within next 2 months: other civil engineering West von 05/1996 bis 05/1999 Jährliche Erhebung, Mai

Wortlaut der Frage

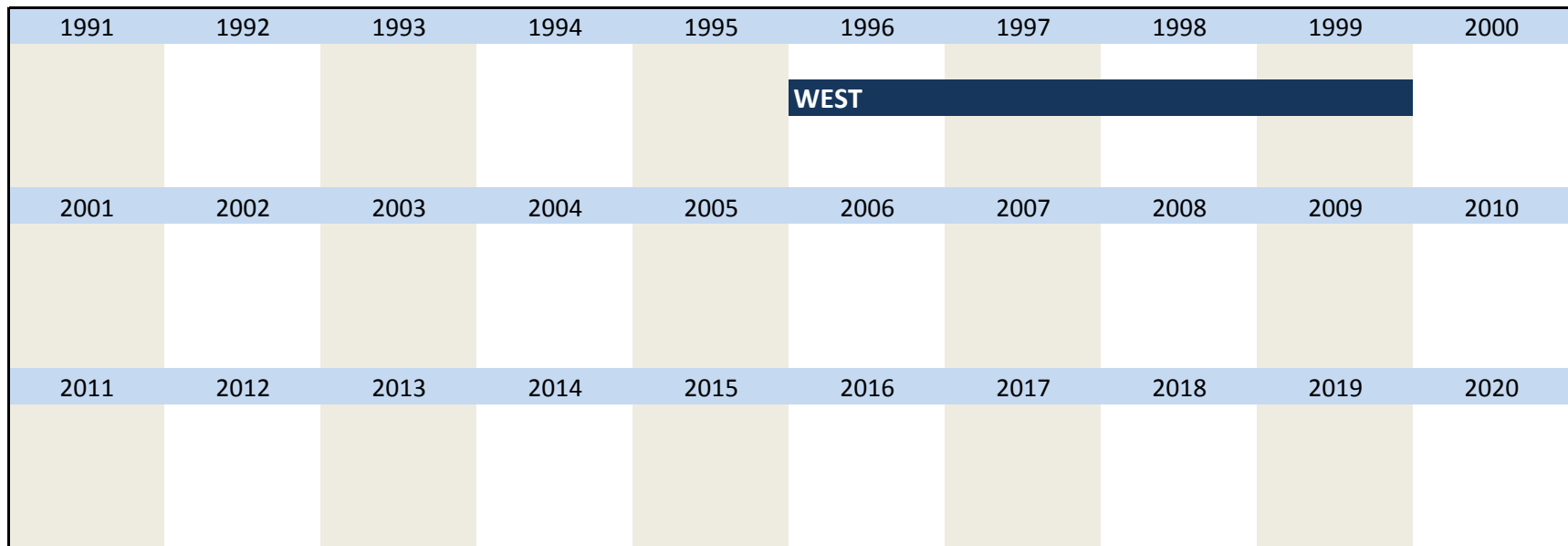
<p>von 05/1996 bis 05/1999</p> <p>Voraussichtliche Auftragsentwicklung</p>	<p>Beschreibung der Variable</p> <p>Auftragsentwicklung in 2 Monaten: Sonstiger Tiefbau</p>
---	--

Aufgrund derzeitiger Anfragen, Submissionsergebnisse und Auftragsverhandlungen rechnen wir damit, dass unsere Auftragsbestände in den nächsten zwei Monaten

Sonstiger Tiefbau

zunehmen [1]
gleich bleiben [2]
abnehmen [3]

Zeitverlauf der Variable



Nr.	Name	Label	Erhebungszeitraum	Erhebungsrhythmus
-----	------	-------	-------------------	-------------------

3.36)	chord3	range of orders within next 2 months: public civil engineering	West von 05/1996 bis 05/1999	Jährliche Erhebung, Mai
-------	--------	---	------------------------------	-------------------------

Wortlaut der Frage

von 05/1996 bis 05/1999

Voraussichtliche Auftragsentwicklung
Aufgrund derzeitiger Anfragen, Submissionsergebnisse und Auftragsverhandlungen rechnen wir damit, dass unsere Auftragsbestände in den nächsten zwei Monaten

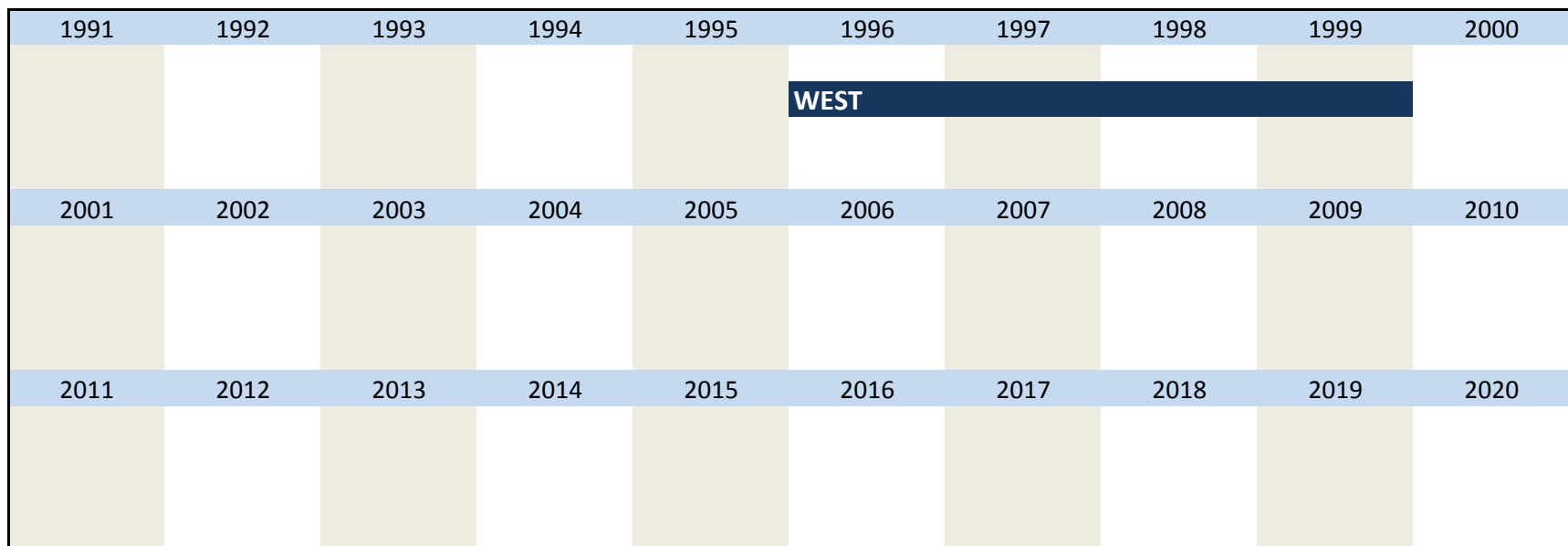
Öffentlicher Hochbau

zunehmen [1]
gleich bleiben [2]
abnehmen [3]

Beschreibung der Variable

Auftragsentwicklung in 2 Monaten:
Öffentlicher Hochbau

Zeitverlauf der Variable



Nr.	Name	Label	Erhebungszeitraum	Erhebungsrhythmus
-----	------	-------	-------------------	-------------------

3.37)	chord4	range of orders within next 2 months: industrial civil engineering	West von 05/1996 bis 05/1999	Jährliche Erhebung, Mai
-------	--------	---	------------------------------	-------------------------

Wortlaut der Frage

von 05/1996 bis 05/1999

Voraussichtliche Auftragsentwicklung
Aufgrund derzeitiger Anfragen, Submissionsergebnisse und Auftragsverhandlungen rechnen wir damit, dass unsere Auftragsbestände in den nächsten zwei Monaten

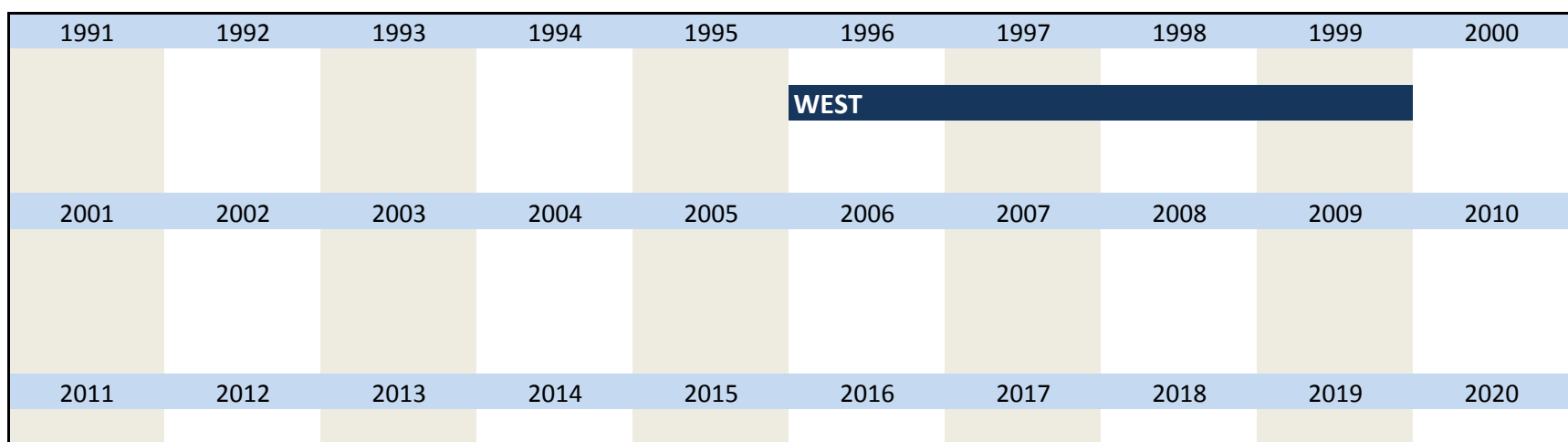
Gewerblicher Bau

zunehmen [1]
gleich bleiben [2]
abnehmen [3]

Beschreibung der Variable

Auftragsentwicklung in 2 Monaten:
Gewerblicher Bau

Zeitverlauf der Variable



--	--	--	--	--	--

Nr.	Name	Label	Erhebungszeitraum	Erhebungsrhythmus
-----	------	-------	-------------------	-------------------

3.38)	chord5	range of orders within next 2 months: domestic construction, complete	West von 05/1996 bis 05/1999	Jährliche Erhebung, Mai
-------	--------	--	------------------------------	-------------------------

Wortlaut der Frage

<p>von 05/1996 bis 05/1999</p> <p>Voraussichtliche Auftragsentwicklung Aufgrund derzeitiger Anfragen, Submissionsergebnisse und Auftragsverhandlungen rechnen wir damit, dass unsere Auftragsbestände in den nächsten zwei Monaten</p> <p>Wohnungsbau insgesamt</p> <p>zunehmen [1] gleich bleiben [2] abnehmen [3]</p>	<p>Beschreibung der Variable</p> <p>Auftragsentwicklung in 2 Monaten: Wohnungsbau insgesamt</p>																																																												
<p>Zeitverlauf der Variable</p> <table border="1"> <thead> <tr> <th>1991</th><th>1992</th><th>1993</th><th>1994</th><th>1995</th><th>1996</th><th>1997</th><th>1998</th><th>1999</th><th>2000</th> </tr> </thead> <tbody> <tr> <td></td><td></td><td></td><td></td><td></td><td style="background-color: #003366; color: white;">WEST</td><td></td><td></td><td></td><td></td> </tr> <tr> <th>2001</th><th>2002</th><th>2003</th><th>2004</th><th>2005</th><th>2006</th><th>2007</th><th>2008</th><th>2009</th><th>2010</th> </tr> <tr> <td></td><td></td><td></td><td></td><td></td><td></td><td></td><td></td><td></td><td></td> </tr> <tr> <th>2011</th><th>2012</th><th>2013</th><th>2014</th><th>2015</th><th>2016</th><th>2017</th><th>2018</th><th>2019</th><th>2020</th> </tr> <tr> <td></td><td></td><td></td><td></td><td></td><td></td><td></td><td></td><td></td><td></td> </tr> </tbody> </table>		1991	1992	1993	1994	1995	1996	1997	1998	1999	2000						WEST					2001	2002	2003	2004	2005	2006	2007	2008	2009	2010											2011	2012	2013	2014	2015	2016	2017	2018	2019	2020										
1991	1992	1993	1994	1995	1996	1997	1998	1999	2000																																																				
					WEST																																																								
2001	2002	2003	2004	2005	2006	2007	2008	2009	2010																																																				
2011	2012	2013	2014	2015	2016	2017	2018	2019	2020																																																				

Nr.	Name	Label	Erhebungszeitraum	Erhebungsrhythmus
-----	------	-------	-------------------	-------------------

3.39)	chord6	range of orders within next 2 months: domestic construction: buildings of 3 or more appartments	West von 05/1996 bis 05/1999	Jährliche Erhebung, Mai
-------	--------	---	------------------------------	-------------------------

Wortlaut der Frage

<p>von 05/1996 bis 05/1999</p> <p>Voraussichtliche Auftragsentwicklung Aufgrund derzeitiger Anfragen, Submissionsergebnisse und Auftragsverhandlungen rechnen wir damit, dass unsere Auftragsbestände in den nächsten zwei Monaten</p> <p>Wohnungsbau, darunter Gebäude mit 3 oder mehr Wohnungen</p> <p>zunehmen [1] gleich bleiben [2] abnehmen [3]</p>	<p>Beschreibung der Variable</p> <p>Auftragsentwicklung in 2 Monaten: Gebäude mit 3 oder mehr Wohnungen</p>																																																												
<p>Zeitverlauf der Variable</p> <table border="1"> <thead> <tr> <th>1991</th><th>1992</th><th>1993</th><th>1994</th><th>1995</th><th>1996</th><th>1997</th><th>1998</th><th>1999</th><th>2000</th> </tr> </thead> <tbody> <tr> <td></td><td></td><td></td><td></td><td></td><td style="background-color: #003366; color: white;">WEST</td><td></td><td></td><td></td><td></td> </tr> <tr> <th>2001</th><th>2002</th><th>2003</th><th>2004</th><th>2005</th><th>2006</th><th>2007</th><th>2008</th><th>2009</th><th>2010</th> </tr> <tr> <td></td><td></td><td></td><td></td><td></td><td></td><td></td><td></td><td></td><td></td> </tr> <tr> <th>2011</th><th>2012</th><th>2013</th><th>2014</th><th>2015</th><th>2016</th><th>2017</th><th>2018</th><th>2019</th><th>2020</th> </tr> <tr> <td></td><td></td><td></td><td></td><td></td><td></td><td></td><td></td><td></td><td></td> </tr> </tbody> </table>		1991	1992	1993	1994	1995	1996	1997	1998	1999	2000						WEST					2001	2002	2003	2004	2005	2006	2007	2008	2009	2010											2011	2012	2013	2014	2015	2016	2017	2018	2019	2020										
1991	1992	1993	1994	1995	1996	1997	1998	1999	2000																																																				
					WEST																																																								
2001	2002	2003	2004	2005	2006	2007	2008	2009	2010																																																				
2011	2012	2013	2014	2015	2016	2017	2018	2019	2020																																																				

Nr.	Name	Label	Erhebungszeitraum	Erhebungsrhythmus
-----	------	-------	-------------------	-------------------

3.40)	chord7	range of orders within next 2 months: road construction	West von 05/1997 bis 05/1999	Jährliche Erhebung, Mai
-------	--------	--	------------------------------	-------------------------

Wortlaut der Frage

<p>von 05/1997 bis 05/1999</p> <p>Voraussichtliche Auftragsentwicklung Aufgrund derzeitiger Anfragen, Submissionsergebnisse und Auftragsverhandlungen rechnen wir damit, dass unsere Auftragsbestände in den nächsten zwei Monaten</p> <p>Straßenbau</p> <p>zunehmen [1] gleich bleiben [2] abnehmen [3]</p>	<p>Beschreibung der Variable</p> <p>Auftragsentwicklung in 2 Monaten: Straßenbau</p>
--	---

Zeitverlauf der Variable										
1991	1992	1993	1994	1995	1996	1997	1998	1999	2000	
						WEST				
2001	2002	2003	2004	2005	2006	2007	2008	2009	2010	
2011	2012	2013	2014	2015	2016	2017	2018	2019	2020	

Nr.	Name	Label	Erhebungszeitraum	Erhebungsrhythmus
-----	------	-------	-------------------	-------------------

3.41)	cvno	changes in construction volume: no changes	West ab 06/1991 bis 06/2012 Ost ab 06/2001 bis 06/2012	Jährliche Erhebung, Juni Jährliche Erhebung, Juni
-------	------	--	---	--

Wortlaut der Frage

Beschreibung der Variable	
<p>von 06/1991 bis 06/1995</p> <p>Bauvolumen Soweit es sich schon jetzt übersehen läßt, werden wir im ganzen Jahr 19WW* dem Volumen nach voraussichtlich</p> <p>mehr [1] etwa gleich viel [2] weniger [3]</p> <p>bauen als 19XX.</p>	<p>Veränderungen im Bauvolumen (für Bauhauptgewerbe)</p> <p>*Beispiel: Die Frage wurde im April 1993 gestellt, dass bedeutet "19WW=1993" und ""19XX=1992"</p> <p>**Ab 06/2009 gleiche Ausprägung wie in den Jahren 1991 bis 1995</p>
<p>ab 06/1996 bis 06/2012</p> <p>Bauvolumen Soweit sich schon jetzt übersehen läßt, werden wir im ganzen Jahr 19/20WW* dem Volumen nach voraussichtlich</p> <p>etwa gleich viel [1]**</p> <p>bauen als 19/20XX.</p>	<p>[1] = mehr [2] = etwa gleich viel [3] = weniger</p> <p>Das höhere bzw. niedrigere Bauvolumen wird nicht im Fragebogen abgefragt, sondern aus den Variablen 3.39) cvpos und 3.40) cvneg errechnet,</p>

Zeitverlauf der Variable

1991	1992	1993	1994	1995	1996	1997	1998	1999	2000	
WEST										
WEST OST										
WEST OST										

Nr.	Name	Label	Erhebungszeitraum	Erhebungsrhythmus
-----	------	-------	-------------------	-------------------

3.42)	cvpos	changes in construction volume: positive changes in %	West ab 06/1991 bis 06/2012 Ost ab 06/2001 bis 06/2012	Jährliche Erhebung, Juni Jährliche Erhebung, Juni
-------	-------	---	---	--

Wortlaut der Frage

Beschreibung der Variable	
<p>ab 06/1991 bis 06/2012</p> <p>Bauvolumen Soweit es sich schon jetzt übersehen läßt, werden wir im ganzen Jahr 19/20WW* dem Volumen nach voraussichtlich</p> <p>mehr und zwar um rd. _____ %</p> <p>bauen als 19/20XX.</p>	<p>Veränderungen im Bauvolumen: Steigerung in % (für Bauhauptgewerbe)</p> <p>*Beispiel: Die Frage wurde im April 1993 gestellt, dass bedeutet "19WW=1993" und ""19XX=1992"</p>

Zeitverlauf der Variable

1991	1992	1993	1994	1995	1996	1997	1998	1999	2000	
WEST										
WEST OST										
WEST OST										

WEST									
OST									

Nr.	Name	Label	Erhebungszeitraum	Erhebungsrhythmus
-----	------	-------	-------------------	-------------------

3.43)	cvneg	changes in construction volume: negative changes in %	West ab 06/1991 bis 06/2012 Ost ab 06/2001 bis 06/2012	Jährliche Erhebung, Juni Jährliche Erhebung, Juni
-------	-------	--	---	--

Wortlaut der Frage

ab 06/1991 bis 06/2012 Bauvolumen Soweit es sich schon jetzt übersehen läßt, werden wir im ganzen Jahr 19/20WW* dem Volumen nach voraussichtlich weniger und zwar um rd. _____ % bauen als 19/20XX.	Beschreibung der Variable Veränderungen im Bauvolumen: Abnahme in % (für Bauhauptgewerbe) *Beispiel: Die Frage wurde im April 1993 gestellt, dass bedeutet "19WW=1993" und ""19XX=1992"
--	--

Zeitverlauf der Variable

1991	1992	1993	1994	1995	1996	1997	1998	1999	2000
WEST									
2001	2002	2003	2004	2005	2006	2007	2008	2009	2010
WEST									
OST									
2011	2012	2013	2014	2015	2016	2017	2018	2019	2020
WEST									
OST									

Nr.	Name	Label	Erhebungszeitraum	Erhebungsrhythmus
-----	------	-------	-------------------	-------------------

3.44)	cvpr_bdl	% of construction volume: by drawing lots (in general)	West ab 06/2013 Ost ab 06/2013	Jährliche Erhebung, Juni Jährliche Erhebung, Juni
-------	----------	---	-----------------------------------	--

Wortlaut der Frage

ab 06/2013 Ausführung Von der Gesamtleistung des Vorjahres (=100%) entfielen auf... (Anteile in %) Fachlosvergabe vom Bauherren (Einzelgewerke ohne Planung)	Beschreibung der Variable Anteil von Fachlosvergaben an Gesamtleistung des Vorjahres (insgesamt)
insgesamt ca.....%	

Zeitverlauf der Variable

1991	1992	1993	1994	1995	1996	1997	1998	1999	2000
2001	2002	2003	2004	2005	2006	2007	2008	2009	2010
2011	2012	2013	2014	2015	2016	2017	2018	2019	2020
WEST									
OST									

Nr.	Name	Label	Erhebungszeitraum	Erhebungsrhythmus
-----	------	-------	-------------------	-------------------

3.45)	cvpr_sc	% of construction volume: as subcontractor (in general)	West ab 06/2013 Ost ab 06/2013	Jährliche Erhebung, Juni Jährliche Erhebung, Juni
-------	---------	--	-----------------------------------	--

Wortlaut der Frage

ab 06/2013 Ausführung Von der Gesamtleistung des Vorjahres (=100%) entfielen auf... (Anteile in %) Tätigkeit als Nach- bzw. Subunternehmer	Beschreibung der Variable Anteil von Tätigkeiten als Subunternehmer an Gesamtleistung des Vorjahres (insgesamt)
insgesamt ca.....%	

Zeitverlauf der Variable

1991	1992	1993	1994	1995	1996	1997	1998	1999	2000

2001	2002	2003	2004	2005	2006	2007	2008	2009	2010
2011	2012	2013	2014	2015	2016	2017	2018	2019	2020

Nr.	Name	Label	Erhebungszeitraum	Erhebungsrhythmus
-----	------	-------	-------------------	-------------------

3.46)	cvpr_pc	% of construction volume: as prime contractor (in general)	West ab 06/2013 Ost ab 06/2013	Jährliche Erhebung, Juni Jährliche Erhebung, Juni
-------	---------	---	-----------------------------------	--

Wortlaut der Frage

ab 06/2013	Ausführung Von der Gesamtleistung des Vorjahres (=100%) entfielen auf... (Anteile in %)	insgesamt Tätigkeit als Generalunternehmer (mit teilweise eigener Bauausführungsleistung) ca.....%	Beschreibung der Variable Anteil von Tätigkeiten als Generalunternehmer an Gesamtleistung des Vorjahres (insgesamt)
------------	--	---	---

Zeitverlauf der Variable

1991	1992	1993	1994	1995	1996	1997	1998	1999	2000
2001	2002	2003	2004	2005	2006	2007	2008	2009	2010
2011	2012	2013	2014	2015	2016	2017	2018	2019	2020

Nr.	Name	Label	Erhebungszeitraum	Erhebungsrhythmus
-----	------	-------	-------------------	-------------------

3.47)	cvpr_gc	% of construction volume: as general contractor (in general)	West ab 06/2013 Ost ab 06/2013	Jährliche Erhebung, Juni Jährliche Erhebung, Juni
-------	---------	---	-----------------------------------	--

Wortlaut der Frage

ab 06/2013	Ausführung Von der Gesamtleistung des Vorjahres (=100%) entfielen auf... (Anteile in %)	insgesamt Tätigkeit als Generalübernehmer (gesamte Bauausführungsleistung durch Nachunternehmer) ca.....%	Beschreibung der Variable Anteil von Tätigkeiten als Generalübernehmer an Gesamtleistung des Vorjahres (insgesamt)
------------	--	--	--

Zeitverlauf der Variable

1991	1992	1993	1994	1995	1996	1997	1998	1999	2000
2001	2002	2003	2004	2005	2006	2007	2008	2009	2010
2011	2012	2013	2014	2015	2016	2017	2018	2019	2020

Nr.	Name	Label	Erhebungszeitraum	Erhebungsrhythmus
-----	------	-------	-------------------	-------------------

3.48)	cvpr_solec	% of construction volume: as sole contractor (in general)	West ab 06/2013 Ost ab 06/2013	Jährliche Erhebung, Juni Jährliche Erhebung, Juni
-------	------------	--	-----------------------------------	--

Wortlaut der Frage

ab 06/2013	Beschreibung der Variable Anteil von Tätigkeiten als Totalunternehmer an
------------	--

Ausführung Von der Gesamtleistung des Vorjahres (=100%) entfielen auf... (Anteile in %)	Tätigkeit als Totalunternehmer (Planung und Bauausführung bei Erbringung eigener wesentlicher Leistungen)	insgesamt ca.....%	Gesamtleistung des Vorjahres (insgesamt)						
Zeitverlauf der Variable									
1991	1992	1993	1994	1995	1996	1997	1998	1999	2000
2001	2002	2003	2004	2005	2006	2007	2008	2009	2010
2011	2012	2013	2014	2015	2016	2017	2018	2019	2020
		WEST							
		OST							

Nr.	Name	Label	Erhebungszeitraum	Erhebungsrhythmus
3.49)	cvpr_oth	% of construction volume: others (in general)	West ab 06/2013 Ost ab 06/2013	Jährliche Erhebung, Juni Jährliche Erhebung, Juni

Wortlaut der Frage

ab 06/2013 Ausführung Von der Gesamtleistung des Vorjahres (=100%) entfielen auf... (Anteile in %)	sonstiges (Totalübernehmer, Bau-träger, Projektentwickler, Systeman-bieter, Vor- Finanzierungsmodelle, Funktionsbauvertrag, PPP Modelle)	insgesamt ca.....%	Beschreibung der Variable Anteil von sonstigen Tätigkeiten an Gesamtleistung des Vorjahres (insgesamt)						
Zeitverlauf der Variable									
1991	1992	1993	1994	1995	1996	1997	1998	1999	2000
2001	2002	2003	2004	2005	2006	2007	2008	2009	2010
2011	2012	2013	2014	2015	2016	2017	2018	2019	2020
		WEST							
		OST							

Nr.	Name	Label	Erhebungszeitraum	Erhebungsrhythmus
3.50)	cvpu_bdl	% of construction volume: by drawing lots (public clients)	West ab 06/2013 Ost ab 06/2013	Jährliche Erhebung, Juni Jährliche Erhebung, Juni

Wortlaut der Frage

ab 06/2013 Ausführung Von der Gesamtleistung des Vorjahres (=100%) entfielen auf... (Anteile in %)	Fachlosvergabe vom Bauherren (Einzelgewerke ohne Planung)	öffentl. Auftraggeber ca.....%	Beschreibung der Variable Anteil von Fachlosvergaben an Gesamtleistung des Vorjahres (öffentl. Auftraggeber)						
Zeitverlauf der Variable									
1991	1992	1993	1994	1995	1996	1997	1998	1999	2000
2001	2002	2003	2004	2005	2006	2007	2008	2009	2010
2011	2012	2013	2014	2015	2016	2017	2018	2019	2020
		WEST							

	OST			
--	-----	--	--	--

Nr.	Name	Label	Erhebungszeitraum	Erhebungsrhythmus
-----	------	-------	-------------------	-------------------

3.51)	cvpu_sc	% of construction volume: as subcontractor (public clients)	West ab 06/2013 Ost ab 06/2013	Jährliche Erhebung, Juni Jährliche Erhebung, Juni
-------	---------	--	-----------------------------------	--

Wortlaut der Frage

ab 06/2013 Ausführung Von der Gesamtleistung des Vorjahres (=100%) entfielen auf... (Anteile in %) <div style="display: flex; justify-content: space-between;"> <div style="width: 45%;"> <p>Tätigkeit als Nach- bzw. Subunternehmer</p> </div> <div style="width: 45%; text-align: right;"> <p>öffentl. Auftraggeber ca.....%</p> </div> </div>	Beschreibung der Variable Anteil von Tätigkeiten als Subunternehmer an Gesamtleistung des Vorjahres (öffentl. Auftraggeber)
---	---

Zeitverlauf der Variable

1991	1992	1993	1994	1995	1996	1997	1998	1999	2000
2001	2002	2003	2004	2005	2006	2007	2008	2009	2010
2011	2012	2013	2014	2015	2016	2017	2018	2019	2020

WEST
OST

Nr.	Name	Label	Erhebungszeitraum	Erhebungsrhythmus
-----	------	-------	-------------------	-------------------

3.52)	cvpu_pc	% of construction volume: as prime contractor (public clients)	West ab 06/2013 Ost ab 06/2013	Jährliche Erhebung, Juni Jährliche Erhebung, Juni
-------	---------	---	-----------------------------------	--

Wortlaut der Frage

ab 06/2013 Ausführung Von der Gesamtleistung des Vorjahres (=100%) entfielen auf... (Anteile in %) <div style="display: flex; justify-content: space-between;"> <div style="width: 45%;"> <p>Tätigkeit als Generalunternehmer (mit teilweise eigener Bauausführungsleistung)</p> </div> <div style="width: 45%; text-align: right;"> <p>öffentl. Auftraggeber ca.....%</p> </div> </div>	Beschreibung der Variable Anteil von Tätigkeiten als Generalunternehmer an Gesamtleistung des Vorjahres (öffentl. Auftraggeber)
---	---

Zeitverlauf der Variable

1991	1992	1993	1994	1995	1996	1997	1998	1999	2000
2001	2002	2003	2004	2005	2006	2007	2008	2009	2010
2011	2012	2013	2014	2015	2016	2017	2018	2019	2020

WEST
OST

Nr.	Name	Label	Erhebungszeitraum	Erhebungsrhythmus
-----	------	-------	-------------------	-------------------

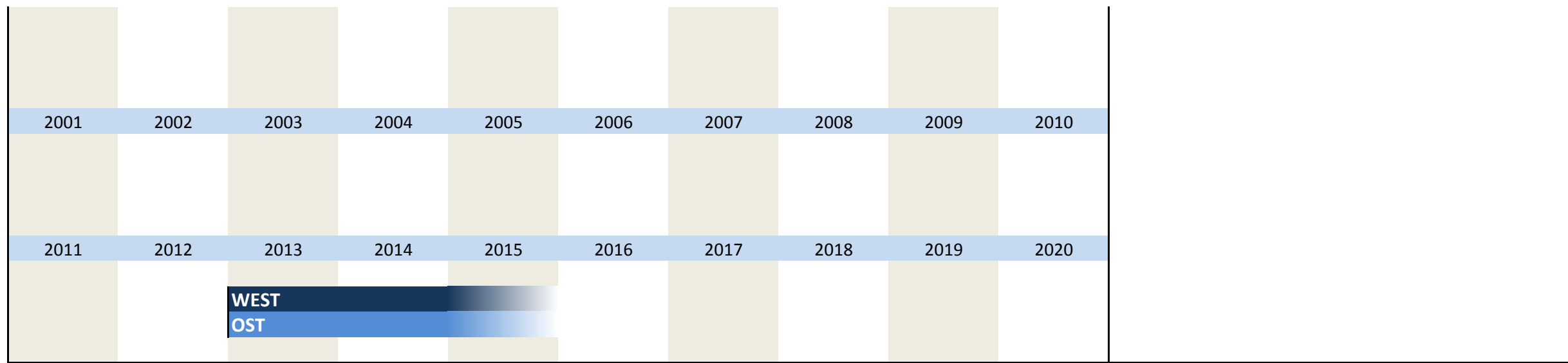
3.53)	cvpu_gc	% of construction volume: as general contractor (public clients)	West ab 06/2013 Ost ab 06/2013	Jährliche Erhebung, Juni Jährliche Erhebung, Juni
-------	---------	---	-----------------------------------	--

Wortlaut der Frage

ab 06/2013 Ausführung Von der Gesamtleistung des Vorjahres (=100%) entfielen auf... (Anteile in %) <div style="display: flex; justify-content: space-between;"> <div style="width: 45%;"> <p>Tätigkeit als Generalübernehmer (gesamte Bauausführungsleistung durch Nachunternehmer)</p> </div> <div style="width: 45%; text-align: right;"> <p>öffentl. Auftraggeber ca.....%</p> </div> </div>	Beschreibung der Variable Anteil von Tätigkeiten als Generalübernehmer an Gesamtleistung des Vorjahres (öffentl. Auftraggeber)
--	--

Zeitverlauf der Variable

1991	1992	1993	1994	1995	1996	1997	1998	1999	2000
------	------	------	------	------	------	------	------	------	------




Nr.	Name	Label	Erhebungszeitraum	Erhebungsrhythmus
-----	------	-------	-------------------	-------------------

3.54) **cvpu_olec** % of construction volume: as sole contractor (public clients) West ab 06/2013 Ost ab 06/2013 Jährliche Erhebung, Juni Jährliche Erhebung, Juni

Wortlaut der Frage

<p>ab 06/2013</p> <p>Ausführung Von der Gesamtleistung des Vorjahres (=100%) entfielen auf... (Anteile in %)</p> <p>Tätigkeit als Totalunternehmer (Planung und Bauausführung bei Erbringung eigener wesentlicher Leistungen)</p> <p>öffentl. Auftraggeber</p> <p>ca.....%</p>	<p>Beschreibung der Variable</p> <p>Anteil von Tätigkeiten als Totalunternehmer an Gesamtleistung des Vorjahres (öffentl. Auftraggeber)</p>
---	--

Zeitverlauf der Variable




Nr.	Name	Label	Erhebungszeitraum	Erhebungsrhythmus
-----	------	-------	-------------------	-------------------

3.55) **cvpu_oth** % of construction volume: others (public clients) West ab 06/2013 Ost ab 06/2013 Jährliche Erhebung, Juni Jährliche Erhebung, Juni

Wortlaut der Frage

<p>ab 06/2013</p> <p>Ausführung Von der Gesamtleistung des Vorjahres (=100%) entfielen auf... (Anteile in %)</p> <p>sonstiges (Totalübernehmer, Bau-träger, Projektentwickler, Systeman-bieter, Vor-Finanzierungsmodelle, Funktionsbauvertrag, PPP Modelle)</p> <p>öffentl. Auftraggeber</p> <p>ca.....%</p>	<p>Beschreibung der Variable</p> <p>Anteil von sonstigen Tätigkeiten an Gesamtleistung des Vorjahres (öffentl. Auftraggeber)</p>
---	---

Zeitverlauf der Variable



Nr.	Name	Label	Erhebungszeitraum	Erhebungsrhythmus
-----	------	-------	-------------------	-------------------

3.56) **pcgc_gen** We regularly act as prime/ general contractor (in general) West ab 06/2013 Ost ab 06/2013 Jährliche Erhebung, Juni Jährliche Erhebung, Juni

Wortlaut der Frage

	<p>Beschreibung der Variable</p>
--	---

ab 06/2013

Generalunter-/übernehmer-Leistungen
a) wir arbeiten regelmäßig...

im allgemeinen

als Generalunternehmer bzw. Generalübernehmer

ja [1]

nein[2]

Regelmäßige Arbeit als Generalunter bzw. -übernehmer (allgemein)

Zeitverlauf der Variable

1991	1992	1993	1994	1995	1996	1997	1998	1999	2000
2001	2002	2003	2004	2005	2006	2007	2008	2009	2010
2011	2012	2013	2014	2015	2016	2017	2018	2019	2020

WEST
OST

Nr.	Name	Label	Erhebungszeitraum	Erhebungsrhythmus
3.57)	pcgc_pub	We regularly act as prime/ general contractor (public clients)	West ab 06/2013 Ost ab 06/2013	Jährliche Erhebung, Juni Jährliche Erhebung, Juni

Wortlaut der Frage

ab 06/2013

Generalunter-/übernehmer-Leistungen
a) wir arbeiten regelmäßig...

bei öffentlichen Auftraggebern

als Generalunternehmer bzw. Generalübernehmer

ja [1]

nein[2]

Beschreibung der Variable

Regelmäßige Arbeit als Generalunter bzw. -übernehmer (öffentl. Auftraggeber)

Zeitverlauf der Variable

1991	1992	1993	1994	1995	1996	1997	1998	1999	2000
2001	2002	2003	2004	2005	2006	2007	2008	2009	2010
2011	2012	2013	2014	2015	2016	2017	2018	2019	2020

WEST
OST

Nr.	Name	Label	Erhebungszeitraum	Erhebungsrhythmus
3.58)	prop_gen	Propensity for placing orders with prime/ general contractors (in general)	West ab 06/2013 Ost ab 06/2013	Jährliche Erhebung, Juni Jährliche Erhebung, Juni

Wortlaut der Frage

ab 06/2013

Generalunter-/übernehmer-Leistungen
b) Die Neigung der Auftraggeber, Aufträge als Generalunter-/übernehmer-Leistung zu vergeben, sich in den vergangenen Jahren

im allgemeinen

verstärkt [1]

ist gleichgeblieben [2]

vermindert [3]

Beschreibung der Variable

Vergabe von Aufträgen als Generalunter-/übernehmer-Leistung (allgemein)

Zeitverlauf der Variable

1991	1992	1993	1994	1995	1996	1997	1998	1999	2000
2001	2002	2003	2004	2005	2006	2007	2008	2009	2010

2011	2012	2013	2014	2015	2016	2017	2018	2019	2020
		WEST							
		OST							

Nr.	Name	Label	Erhebungszeitraum	Erhebungsrhythmus
-----	------	-------	-------------------	-------------------

3.59)	prop_pub	Propensity for placing orders with prime/ general contractors (public clients)	West ab 06/2013 Ost ab 06/2013	Jährliche Erhebung, Juni Jährliche Erhebung, Juni
-------	----------	--	-----------------------------------	--

Wortlaut der Frage

ab 06/2013 Generalunter-/übernehmer-Leistungen b) Die Neigung der Auftraggeber, Aufträge als Generalunter-/übernehmer-Leistung zu vergeben, sich in den vergangenen Jahren bei öffentliche Auftraggebern verstärkt [1] <input type="text"/> ist gleichgeblieben [2] <input type="text"/> vermindert [3] <input type="text"/>	Beschreibung der Variable Vergabe von Aufträgen als Generalunter-/übernehmer-Leistung (öffentl. Auftraggeber) hat
---	---

Zeitverlauf der Variable

1991	1992	1993	1994	1995	1996	1997	1998	1999	2000
2001	2002	2003	2004	2005	2006	2007	2008	2009	2010
2011	2012	2013	2014	2015	2016	2017	2018	2019	2020
		WEST							
		OST							

Nr.	Name	Label	Erhebungszeitraum	Erhebungsrhythmus
-----	------	-------	-------------------	-------------------

3.60)	probl_pub	Are there problems regarding public procurement law (public clients)	West ab 06/2013 Ost ab 06/2013	Jährliche Erhebung, Juni Jährliche Erhebung, Juni
-------	-----------	--	-----------------------------------	--

Wortlaut der Frage

ab 06/2013 Generalunter-/übernehmer-Leistungen c) Gibt es vergaberechtliche Probleme bei öffentliche Auftraggebern? bei öffentlichen Auftraggebern ja [1] <input type="text"/> nein[2] <input type="text"/>	Beschreibung der Variable Vergaberechtliche Probleme bei öffentlichen Auftraggebern
---	--

Zeitverlauf der Variable

1991	1992	1993	1994	1995	1996	1997	1998	1999	2000
2001	2002	2003	2004	2005	2006	2007	2008	2009	2010
2011	2012	2013	2014	2015	2016	2017	2018	2019	2020
		WEST							
		OST							

Nr.	Name	Label	Erhebungszeitraum	Erhebungsrhythmus
-----	------	-------	-------------------	-------------------

3.61)	bes	borrowed equipment / subcontractors	West ab 07/1991 Ost ab 07/2001	Jährliche Erhebung, Juli Jährliche Erhebung, Juli
-------	-----	-------------------------------------	-----------------------------------	--

Wortlaut der Frage

ab 07/1991 Leihgeräte / Vergabe geräteintensiver Arbeiten an Subunternehmer Zur Ausführung geräteintensiver Arbeiten mieten wir bisweilen Geräte bzw. verpflichten wir Spezialfirmen als Subunternehmer	Beschreibung der Variable Leihgeräte (für Bauhauptgewerbe)
--	--

ja [1] <input type="checkbox"/>	nein [2] <input type="checkbox"/>								
Zeitverlauf der Variable									
1991	1992	1993	1994	1995	1996	1997	1998	1999	2000
WEST									
2001	2002	2003	2004	2005	2006	2007	2008	2009	2010
WEST									
OST									
2011	2012	2013	2014	2015	2016	2017	2018	2019	2020
WEST									
OST									

Nr.	Name	Label	Erhebungszeitraum	Erhebungsrhythmus
3.62)	beslc	borrowed equipment / subcontractors: for lack of capacities	West ab 07/1991 Ost ab 07/2001	Jährliche Erhebung, Juli Jährliche Erhebung, Juli

Wortlaut der Frage

ab 07/1991 Leihgeräte / Vergabe geräteintensiver Arbeiten an Subunternehmer Zur Ausführung geräteintensiver Arbeiten mieten wir bisweilen Geräte bzw. verpflichten wir Spezialfirmen als Subunternehmer. Wenn ja , die Maßnahme erfolgt in erster Linie: zum Ausgleich kurzfristiger Kapazitätsengpässe [1] <input type="checkbox"/>	Beschreibung der Variable
	Leihgeräte wegen Kapazitätsengpässen (für Bauhauptgewerbe)

Zeitverlauf der Variable

1991	1992	1993	1994	1995	1996	1997	1998	1999	2000
WEST									
2001	2002	2003	2004	2005	2006	2007	2008	2009	2010
WEST									
OST									
2011	2012	2013	2014	2015	2016	2017	2018	2019	2020
WEST									
OST									

Nr.	Name	Label	Erhebungszeitraum	Erhebungsrhythmus
3.63)	bessw	borrowed equipment / subcontractors: special work	West ab 07/1991 Ost ab 07/2001	Jährliche Erhebung, Juli Jährliche Erhebung, Juli

Wortlaut der Frage

ab 07/1991 Leihgeräte / Vergabe geräteintensiver Arbeiten an Subunternehmer Zur Ausführung geräteintensiver Arbeiten mieten wir bisweilen Geräte bzw. verpflichten wir Spezialfirmen als Subunternehmer. Wenn ja , die Maßnahme erfolgt in erster Linie: bei Spezialarbeiten, die von anderen Unternehmen günstiger durchgeführt werden können [1] <input type="checkbox"/>	Beschreibung der Variable
	Leihgeräte wegen Spezialarbeiten (für Bauhauptgewerbe)

Zeitverlauf der Variable

1991	1992	1993	1994	1995	1996	1997	1998	1999	2000
WEST									
2001	2002	2003	2004	2005	2006	2007	2008	2009	2010
WEST									
OST									
2011	2012	2013	2014	2015	2016	2017	2018	2019	2020
WEST									
OST									

Nr.	Name	Label	Erhebungszeitraum	Erhebungsrhythmus
3.64)	beper	borrowed equipment: number in %	West ab 07/1991 Ost ab 07/2001	Jährliche Erhebung, Juli Jährliche Erhebung, Juli

Wortlaut der Frage

ab 07/1991 Leihgeräte / Vergabe geräteintensiver Arbeiten an Subunternehmer Von unserer 20XX* vorhandenen Gerätekapazität entfielen _____ % auf Leihgeräte	Beschreibung der Variable Leihgeräte in Prozent (für Bauhauptgewerbe) * "20XX" bedeutet das vergangene Jahr Beispiel: Wurde die Frage im Juli 2003 gestellt, bedeutet "20XX"="2002".																																																																																
Zeitverlauf der Variable																																																																																	
<table border="1"> <tr><td>1991</td><td>1992</td><td>1993</td><td>1994</td><td>1995</td><td>1996</td><td>1997</td><td>1998</td><td>1999</td><td>2000</td></tr> <tr><td colspan="10">WEST</td></tr> <tr><td>2001</td><td>2002</td><td>2003</td><td>2004</td><td>2005</td><td>2006</td><td>2007</td><td>2008</td><td>2009</td><td>2010</td></tr> <tr><td colspan="10">WEST</td></tr> <tr><td colspan="10">OST</td></tr> <tr><td>2011</td><td>2012</td><td>2013</td><td>2014</td><td>2015</td><td>2016</td><td>2017</td><td>2018</td><td>2019</td><td>2020</td></tr> <tr><td colspan="10">WEST</td></tr> <tr><td colspan="10">OST</td></tr> </table>	1991	1992	1993	1994	1995	1996	1997	1998	1999	2000	WEST										2001	2002	2003	2004	2005	2006	2007	2008	2009	2010	WEST										OST										2011	2012	2013	2014	2015	2016	2017	2018	2019	2020	WEST										OST										
1991	1992	1993	1994	1995	1996	1997	1998	1999	2000																																																																								
WEST																																																																																	
2001	2002	2003	2004	2005	2006	2007	2008	2009	2010																																																																								
WEST																																																																																	
OST																																																																																	
2011	2012	2013	2014	2015	2016	2017	2018	2019	2020																																																																								
WEST																																																																																	
OST																																																																																	

Nr.	Name	Label	Erhebungszeitraum	Erhebungsrhythmus
3.65)	belope	borrowed equipment: number in % for longer periods	West ab 07/1991 Ost ab 07/2001	Jährliche Erhebung, Juli Jährliche Erhebung, Juli

Wortlaut der Frage

ab 07/1991 Leihgeräte / Vergabe geräteintensiver Arbeiten an Subunternehmer Der Anteil der längerfristig angemieteten Geräte (über ein Jahr) an der vorhandenen Gerätekapazität betrug dabei ca. _____ % auf Leihgeräte	Beschreibung der Variable Leihgeräte in Prozent, längerfristig (für Bauhauptgewerbe)																																																																																
Zeitverlauf der Variable																																																																																	
<table border="1"> <tr><td>1991</td><td>1992</td><td>1993</td><td>1994</td><td>1995</td><td>1996</td><td>1997</td><td>1998</td><td>1999</td><td>2000</td></tr> <tr><td colspan="10">WEST</td></tr> <tr><td>2001</td><td>2002</td><td>2003</td><td>2004</td><td>2005</td><td>2006</td><td>2007</td><td>2008</td><td>2009</td><td>2010</td></tr> <tr><td colspan="10">WEST</td></tr> <tr><td colspan="10">OST</td></tr> <tr><td>2011</td><td>2012</td><td>2013</td><td>2014</td><td>2015</td><td>2016</td><td>2017</td><td>2018</td><td>2019</td><td>2020</td></tr> <tr><td colspan="10">WEST</td></tr> <tr><td colspan="10">OST</td></tr> </table>	1991	1992	1993	1994	1995	1996	1997	1998	1999	2000	WEST										2001	2002	2003	2004	2005	2006	2007	2008	2009	2010	WEST										OST										2011	2012	2013	2014	2015	2016	2017	2018	2019	2020	WEST										OST										
1991	1992	1993	1994	1995	1996	1997	1998	1999	2000																																																																								
WEST																																																																																	
2001	2002	2003	2004	2005	2006	2007	2008	2009	2010																																																																								
WEST																																																																																	
OST																																																																																	
2011	2012	2013	2014	2015	2016	2017	2018	2019	2020																																																																								
WEST																																																																																	
OST																																																																																	

Nr.	Name	Label	Erhebungszeitraum	Erhebungsrhythmus
3.66)	bewill	borrowed equipment: willingness	West ab 07/1991 Ost ab 07/2001	Jährliche Erhebung, Juli Jährliche Erhebung, Juli

Wortlaut der Frage

ab 07/1991 Leihgeräte / Vergabe geräteintensiver Arbeiten an Subunternehmer Die Neigung, Geräte anzumieten hat sich in den letzten Jahren verstärkt [1] ist gleichgeblieben [2] vermindert [3]	Beschreibung der Variable Neigung Leihgeräte anzumieten (für Bauhauptgewerbe)																																																																																
Zeitverlauf der Variable																																																																																	
<table border="1"> <tr><td>1991</td><td>1992</td><td>1993</td><td>1994</td><td>1995</td><td>1996</td><td>1997</td><td>1998</td><td>1999</td><td>2000</td></tr> <tr><td colspan="10">WEST</td></tr> <tr><td>2001</td><td>2002</td><td>2003</td><td>2004</td><td>2005</td><td>2006</td><td>2007</td><td>2008</td><td>2009</td><td>2010</td></tr> <tr><td colspan="10">WEST</td></tr> <tr><td colspan="10">OST</td></tr> <tr><td>2011</td><td>2012</td><td>2013</td><td>2014</td><td>2015</td><td>2016</td><td>2017</td><td>2018</td><td>2019</td><td>2020</td></tr> <tr><td colspan="10">WEST</td></tr> <tr><td colspan="10">OST</td></tr> </table>	1991	1992	1993	1994	1995	1996	1997	1998	1999	2000	WEST										2001	2002	2003	2004	2005	2006	2007	2008	2009	2010	WEST										OST										2011	2012	2013	2014	2015	2016	2017	2018	2019	2020	WEST										OST										
1991	1992	1993	1994	1995	1996	1997	1998	1999	2000																																																																								
WEST																																																																																	
2001	2002	2003	2004	2005	2006	2007	2008	2009	2010																																																																								
WEST																																																																																	
OST																																																																																	
2011	2012	2013	2014	2015	2016	2017	2018	2019	2020																																																																								
WEST																																																																																	
OST																																																																																	

Nr.	Name	Label	Erhebungszeitraum	Erhebungsrhythmus
-----	------	-------	-------------------	-------------------

3.67) bewilp borrowed equipment: willingness for longer periods

West ab 07/1991
Ost ab 07/2001

Jährliche Erhebung, Juli
Jährliche Erhebung, Juli

Wortlaut der Frage

<p>ab 07/1991</p> <p>Leihgeräte / Vergabe geräteintensiver Arbeiten an Subunternehmer Die Neigung, Geräte längerfristig anzumieten hat sich in den letzten Jahren</p> <p style="text-align: center;"> verstärkt [1] ist gleichgeblieben [2] vermindert [3] </p>	<p>Beschreibung der Variable</p> <p>Neigung Leihgeräte längerfristig anzumieten (für Bauhauptgewerbe)</p>																																																																																
<p>Zeitverlauf der Variable</p> <table border="1" style="width: 100%; text-align: center;"> <tr> <td>1991</td><td>1992</td><td>1993</td><td>1994</td><td>1995</td><td>1996</td><td>1997</td><td>1998</td><td>1999</td><td>2000</td> </tr> <tr> <td colspan="10">WEST</td> </tr> <tr> <td>2001</td><td>2002</td><td>2003</td><td>2004</td><td>2005</td><td>2006</td><td>2007</td><td>2008</td><td>2009</td><td>2010</td> </tr> <tr> <td colspan="10">WEST</td> </tr> <tr> <td colspan="10">OST</td> </tr> <tr> <td>2011</td><td>2012</td><td>2013</td><td>2014</td><td>2015</td><td>2016</td><td>2017</td><td>2018</td><td>2019</td><td>2020</td> </tr> <tr> <td colspan="10">WEST</td> </tr> <tr> <td colspan="10">OST</td> </tr> </table>		1991	1992	1993	1994	1995	1996	1997	1998	1999	2000	WEST										2001	2002	2003	2004	2005	2006	2007	2008	2009	2010	WEST										OST										2011	2012	2013	2014	2015	2016	2017	2018	2019	2020	WEST										OST									
1991	1992	1993	1994	1995	1996	1997	1998	1999	2000																																																																								
WEST																																																																																	
2001	2002	2003	2004	2005	2006	2007	2008	2009	2010																																																																								
WEST																																																																																	
OST																																																																																	
2011	2012	2013	2014	2015	2016	2017	2018	2019	2020																																																																								
WEST																																																																																	
OST																																																																																	

Nr.	Name	Label	Erhebungszeitraum	Erhebungsrhythmus
-----	------	-------	-------------------	-------------------

3.68) sper subcontractors: % of sales volume

West ab 07/1991
Ost ab 07/2001

Jährliche Erhebung, Juli
Jährliche Erhebung, Juli

Wortlaut der Frage

<p>ab 07/1991</p> <p>Leihgeräte / Vergabe geräteintensiver Arbeiten an Subunternehmer Auf geräteintensive Subunternehmerleistungen entfielen 19/20XX* ca. _____ % unseres Umsatzes</p>	<p>Beschreibung der Variable</p> <p>Umsatzanteil Subunternehmer (für Bauhauptgewerbe)</p> <p>* "20XX" bedeutet das vergangene Jahr Beispiel: Wurde die Frage im Juli 2003 gestellt, bedeutet "20XX"="2002".</p>																																																																																
<p>Zeitverlauf der Variable</p> <table border="1" style="width: 100%; text-align: center;"> <tr> <td>1991</td><td>1992</td><td>1993</td><td>1994</td><td>1995</td><td>1996</td><td>1997</td><td>1998</td><td>1999</td><td>2000</td> </tr> <tr> <td colspan="10">WEST</td> </tr> <tr> <td>2001</td><td>2002</td><td>2003</td><td>2004</td><td>2005</td><td>2006</td><td>2007</td><td>2008</td><td>2009</td><td>2010</td> </tr> <tr> <td colspan="10">WEST</td> </tr> <tr> <td colspan="10">OST</td> </tr> <tr> <td>2011</td><td>2012</td><td>2013</td><td>2014</td><td>2015</td><td>2016</td><td>2017</td><td>2018</td><td>2019</td><td>2020</td> </tr> <tr> <td colspan="10">WEST</td> </tr> <tr> <td colspan="10">OST</td> </tr> </table>		1991	1992	1993	1994	1995	1996	1997	1998	1999	2000	WEST										2001	2002	2003	2004	2005	2006	2007	2008	2009	2010	WEST										OST										2011	2012	2013	2014	2015	2016	2017	2018	2019	2020	WEST										OST									
1991	1992	1993	1994	1995	1996	1997	1998	1999	2000																																																																								
WEST																																																																																	
2001	2002	2003	2004	2005	2006	2007	2008	2009	2010																																																																								
WEST																																																																																	
OST																																																																																	
2011	2012	2013	2014	2015	2016	2017	2018	2019	2020																																																																								
WEST																																																																																	
OST																																																																																	

Nr.	Name	Label	Erhebungszeitraum	Erhebungsrhythmus
-----	------	-------	-------------------	-------------------

3.69) swill1 subcontractors: willingness

West von 07/1991 bis 07/1995

Jährliche Erhebung, Juli

Wortlaut der Frage

<p>von 07/1991 bis 07/1995</p> <p>Leihgeräte / Vergabe geräteintensiver Arbeiten an Subunternehmer Die Neigung, Spezialarbeiten an Subunternehmer zu vergeben hat sich in den letzten Jahren</p> <p style="text-align: center;"> verstärkt [1] ist gleichgeblieben [2] vermindert [3] </p>	<p>Beschreibung der Variable</p> <p>Vergabe von Spezialarbeiten an Subunternehmer</p>																																								
<p>Zeitverlauf der Variable</p> <table border="1" style="width: 100%; text-align: center;"> <tr> <td>1991</td><td>1992</td><td>1993</td><td>1994</td><td>1995</td><td>1996</td><td>1997</td><td>1998</td><td>1999</td><td>2000</td> </tr> <tr> <td colspan="5">WEST</td> <td></td><td></td><td></td><td></td><td></td> </tr> <tr> <td>2001</td><td>2002</td><td>2003</td><td>2004</td><td>2005</td><td>2006</td><td>2007</td><td>2008</td><td>2009</td><td>2010</td> </tr> <tr> <td>2011</td><td>2012</td><td>2013</td><td>2014</td><td>2015</td><td>2016</td><td>2017</td><td>2018</td><td>2019</td><td>2020</td> </tr> </table>		1991	1992	1993	1994	1995	1996	1997	1998	1999	2000	WEST										2001	2002	2003	2004	2005	2006	2007	2008	2009	2010	2011	2012	2013	2014	2015	2016	2017	2018	2019	2020
1991	1992	1993	1994	1995	1996	1997	1998	1999	2000																																
WEST																																									
2001	2002	2003	2004	2005	2006	2007	2008	2009	2010																																
2011	2012	2013	2014	2015	2016	2017	2018	2019	2020																																

--	--	--	--	--	--

Nr.	Name	Label	Erhebungszeitraum	Erhebungsrhythmus
-----	------	-------	-------------------	-------------------

3.70)	swill	subcontractors: willingness	West ab 07/1996 Ost ab 07/2001	Jährliche Erhebung, Juli Jährliche Erhebung, Juli
-------	-------	-----------------------------	-----------------------------------	--

Wortlaut der Frage

<p>ab 07/1996</p> <p>Leihgeräte / Vergabe geräteintensiver Arbeiten an Subunternehmer Die Neigung, Spezialarbeiten an Subunternehmer zu vergeben hat sich in den letzten Jahren</p> <p>verstärkt [1] ist gleichgeblieben [2] vermindert [3]</p>	<p>Beschreibung der Variable</p> <p>Vergabe von Spezialarbeiten an Subunternehmer (für Bauhauptgewerbe)</p>
--	--

Zeitverlauf der Variable

1991	1992	1993	1994	1995	1996	1997	1998	1999	2000
					WEST				
2001	2002	2003	2004	2005	2006	2007	2008	2009	2010
					WEST				
					OST				
2011	2012	2013	2014	2015	2016	2017	2018	2019	2020
					WEST				
					OST				

Nr.	Name	Label	Erhebungszeitraum	Erhebungsrhythmus
-----	------	-------	-------------------	-------------------

3.71)	co1	medium-term expected commercial operations: 3. quarter	West ab 08/1991 bis 08/2012 Ost ab 08/2001 bis 08/2012	Jährliche Erhebung, August Jährliche Erhebung, August
-------	-----	---	---	--

Wortlaut der Frage

<p>ab 08/1991 bis 08/1995</p> <p>Mittelfristige Geschäftserwartungen* Unsere Geschäftslage in konjunktureller Hinsicht im 3. Quartal 19WW**</p> <p>sehr gut [1] gut [2] befriedigend [3] schlecht [4] sehr schlecht [5]</p>	<p>Beschreibung der Variable</p> <p>Geschäftslage dieses Jahr im 3. Quartal (für Bauhauptgewerbe)</p> <p>*Anweisung zur Beantwortung "Beantworten Sie bitte diese Sonderfrage für das gesamte Unternehmen bzw. Betrieb oder Niederlassung"</p> <p>** "20WW" bedeutet dieses Jahr Beispiel: Wurde die Frage im Juli 2003 gestellt, bedeutet "20WW"="2003".</p> <p>*** co1- co4 werden auf 5 Kategorien umkodiert</p>
<p>ab 08/1996 ***</p> <p>Mittelfristige Geschäftserwartungen* Unsere Geschäftslage in konjunktureller Hinsicht im 3. Quartal 19/20WW**</p> <p>gut [1] befriedigend [2] schlecht [3]</p>	

Zeitverlauf der Variable

1991	1992	1993	1994	1995	1996	1997	1998	1999	2000
					WEST				
2001	2002	2003	2004	2005	2006	2007	2008	2009	2010
					WEST				
					OST				
2011	2012	2013	2014	2015	2016	2017	2018	2019	2020
					WEST				
					OST				

Nr.	Name	Label	Erhebungszeitraum	Erhebungsrhythmus
-----	------	-------	-------------------	-------------------

3.72)	co2	medium-term expected commercial operations: 4. quarter	West ab 08/1991 bis 08/2012 Ost ab 08/2001 bis 08/2012	Jährliche Erhebung, August Jährliche Erhebung, August
-------	-----	---	---	--

Wortlaut der Frage

<p>ab 08/1991 bis 08/1995</p> <p>Mittelfristige Geschäftserwartungen*</p>	<p>Beschreibung der Variable</p> <p>Geschäftslage dieses Jahr im 4. Quartal (für Bauhauptgewerbe)</p>
--	--

<p>Unsere Geschäftslage in konjunktureller Hinsicht im 4. Quartal 19WW**</p> <p>sehr gut [1] gut[2] befriedigend [3] schlecht [4] sehr schlecht [5]</p>	<input type="checkbox"/> <input type="checkbox"/> <input type="checkbox"/> <input type="checkbox"/> <input type="checkbox"/>	<p>*Anweisung zur Beantwortung "Beantworten Sie bitte diese Sonderfrage für das gesamte Unternehmen bzw. Betrieb oder Niederlassung"</p> <p>** "20WW" bedeutet dieses Jahr Beispiel: Wurde die Frage im Juli 2003 gestellt, bedeutet "20WW"="2003".</p>
<p>ab 08/1996</p> <p>Mittelfristige Geschäftserwartungen* Unsere Geschäftslage in konjunktureller Hinsicht im 4. Quartal 19/20WW**</p> <p>gut [1] befriedigend [2] schlecht [3]</p>	<input type="checkbox"/> <input type="checkbox"/> <input type="checkbox"/>	

Zeitverlauf der Variable

1991	1992	1993	1994	1995	1996	1997	1998	1999	2000
WEST									
2001	2002	2003	2004	2005	2006	2007	2008	2009	2010
WEST									
OST									
2011	2012	2013	2014	2015	2016	2017	2018	2019	2020
WEST									
OST									

Nr.	Name	Label	Erhebungszeitraum	Erhebungsrhythmus
3.73)	co3	medium-term expected commercial operations: 1. quarter	West ab 08/1991 bis 08/2012 Ost ab 08/2001 bis 08/2012	Jährliche Erhebung, August Jährliche Erhebung, August

Wortlaut der Frage

<p>ab 08/1991 bis 08/1995</p> <p>Mittelfristige Geschäftserwartungen* Unsere Geschäftslage in konjunktureller Hinsicht im 1. Quartal 19VV**</p> <p>sehr gut [1] gut[2] befriedigend [3] schlecht [4] sehr schlecht [5]</p>	<input type="checkbox"/> <input type="checkbox"/> <input type="checkbox"/> <input type="checkbox"/> <input type="checkbox"/>	<p>Beschreibung der Variable</p> <p>Geschäftslage nächstes Jahr im 1. Quartal (für Bauhauptgewerbe)</p> <p>*Anweisung zur Beantwortung "Beantworten Sie bitte diese Sonderfrage für das gesamte Unternehmen bzw. Betrieb oder Niederlassung"</p> <p>** "20VV" bedeutet nächstes Jahr Beispiel: Wurde die Frage im August 2003 gestellt, bedeutet "20VV"="2004".</p>
<p>ab 08/1996</p> <p>Mittelfristige Geschäftserwartungen* Unsere Geschäftslage in konjunktureller Hinsicht im 1. Quartal 20VV**</p> <p>gut [1] befriedigend [2] schlecht [3]</p>	<input type="checkbox"/> <input type="checkbox"/> <input type="checkbox"/>	

Zeitverlauf der Variable

1991	1992	1993	1994	1995	1996	1997	1998	1999	2000
WEST									
2001	2002	2003	2004	2005	2006	2007	2008	2009	2010
WEST									
OST									
2011	2012	2013	2014	2015	2016	2017	2018	2019	2020
WEST									
OST									

Nr.	Name	Label	Erhebungszeitraum	Erhebungsrhythmus
3.74)	co4	medium-term expected commercial operations: 2. quarter	West ab 08/1991 bis 08/2012 Ost ab 08/2001 bis 08/2012	Jährliche Erhebung, August Jährliche Erhebung, August

Wortlaut der Frage

<p>ab 08/1991 bis 08/1995</p> <p>Mittelfristige Geschäftserwartungen* Unsere Geschäftslage in konjunktureller Hinsicht im 2. Quartal 20VV**</p> <p>sehr gut [1] gut[2]</p>	<input type="checkbox"/> <input type="checkbox"/>	<p>Beschreibung der Variable</p> <p>Geschäftslage nächstes Jahr im 2. Quartal (für Bauhauptgewerbe)</p> <p>*Anweisung zur Beantwortung "Beantworten Sie bitte diese Sonderfrage für das gesamte Unternehmen bzw. Betrieb oder Niederlassung"</p>
<p>ab 08/1996</p> <p>Mittelfristige Geschäftserwartungen* Unsere Geschäftslage in konjunktureller Hinsicht im 2. Quartal 20VV**</p> <p>gut [1] schlecht [3]</p>	<input type="checkbox"/> <input type="checkbox"/>	

<p>befriedigend [3] schlecht [4] sehr schlecht [5]</p> <p>ab 08/1996</p> <p>Mittelfristige Geschäftserwartungen* Unsere Geschäftslage in konjunktureller Hinsicht im 2. Quartal 20VV**</p> <p>gut [1] befriedigend [2] schlecht [3]</p>	<p>lassung"</p> <p>** "20VV" bedeutet nächstes Jahr Beispiel: Wurde die Frage im August 2003 gestellt, bedeutet "20VV"="2004".</p>
--	---

Zeitverlauf der Variable

1991	1992	1993	1994	1995	1996	1997	1998	1999	2000
WEST									
2001	2002	2003	2004	2005	2006	2007	2008	2009	2010
WEST									
OST									
2011	2012	2013	2014	2015	2016	2017	2018	2019	2020
WEST									
OST									

Nr.	Name	Label	Erhebungszeitraum	Erhebungsrhythmus
-----	------	-------	-------------------	-------------------

3.75) **lackwoper** number lack of work in % West von 09/1991 bis 09/1995 Jährliche Erhebung, September

Wortlaut der Frage

<p>von 09/1991 bis 09/1995</p> <p>Sommerurlaub Im Juli und August dieses Jahres betrug der Arbeitsausfall durch Urlaub etwa _____% der geleisteten Arbeitsstunden aller Beschäftigten</p>	<p>Beschreibung der Variable</p> <p>Arbeitsausfall durch Sommerurlaub</p>
--	--

Zeitverlauf der Variable

1991	1992	1993	1994	1995	1996	1997	1998	1999	2000
WEST									
2001	2002	2003	2004	2005	2006	2007	2008	2009	2010
2011	2012	2013	2014	2015	2016	2017	2018	2019	2020

Nr.	Name	Label	Erhebungszeitraum	Erhebungsrhythmus
-----	------	-------	-------------------	-------------------

3.76) **lackwo2** lack of work (comparison) West von 09/1991 bis 09/1995 Jährliche Erhebung, September

Wortlaut der Frage

<p>von 09/1991 bis 09/1995</p> <p>Sommerurlaub Im Vergleich zum Sommer vorigen Jahres war dieser Arbeitsausfall im Juli und August 19WW*</p> <p>größer [1] etwa gleich [2] kleiner [3]</p>	<p>Beschreibung der Variable</p> <p>Arbeitsausfall druch Sommerurlaub im Vgl. zum letzten Jahr</p> <p>* "20WW" bedeutet dieses Jahr Beispiel: Wurde die Frage im September 1993 gestellt, bedeutet "19WW"="1993".</p>
---	---

Zeitverlauf der Variable

1991	1992	1993	1994	1995	1996	1997	1998	1999	2000
WEST									
2001	2002	2003	2004	2005	2006	2007	2008	2009	2010
2011	2012	2013	2014	2015	2016	2017	2018	2019	2020

--	--	--	--	--	--

Nr.	Name	Label	Erhebungszeitraum	Erhebungsrhythmus
-----	------	-------	-------------------	-------------------

3.77) **prpa1** precast parts: utilization West ab 10/1991 Jährliche Erhebung, Oktober
 Ost ab 10/2001 Jährliche Erhebung, Oktober

Wortlaut der Frage

ab 10/1991 Verwendung von Fertigteilen im "konventionellen" Bau Bei unseren "konventionellen" Bauten verwenden wir auch Fertigteile (Treppenläufe, Fassadenelemente, Fertigdecken, Kellerlichtschächte, Kanal- und Schachtbauelemente*, Tübbings u. dgl.) ja [1] <input type="text"/> nein [2] <input type="text"/>	Beschreibung der Variable Verwendung von Fertigteilen (für Bauhauptgewerbe) * Zusatz "Kanal- und Schachtbauelemente" ab 10/1996
---	--

Zeitverlauf der Variable

1991	1992	1993	1994	1995	1996	1997	1998	1999	2000
WEST									
2001	2002	2003	2004	2005	2006	2007	2008	2009	2010
WEST									
OST									
2011	2012	2013	2014	2015	2016	2017	2018	2019	2020
WEST									
OST									

Nr.	Name	Label	Erhebungszeitraum	Erhebungsrhythmus
-----	------	-------	-------------------	-------------------

3.78) **prpacvm** precast parts: % of construction volumen at the moment West ab 10/1991 Jährliche Erhebung, Oktober
 Ost ab 10/2001 Jährliche Erhebung, Oktober

Wortlaut der Frage

ab 10/1991 Verwendung von Fertigteilen im "konventionellen" Bau Bei unseren "konventionellen" Bauten verwenden wir auch Fertigteile (Treppenläufe, Fassadenelemente, Fertigdecken, Kellerlichtschächte, Kanal- und Schachtbauelemente*, Tübbings u.d dgl.) Wenn ja: Auf Fertigteile entfallen gegenwärtig vom gesamten Bauwert ca. _____%	Beschreibung der Variable Fertigteile in % vom Bauwert (für Bauhauptgewerbe) * Zusatz "Kanal- und Schachtbauelemente" ab 10/1996
---	---

Zeitverlauf der Variable

1991	1992	1993	1994	1995	1996	1997	1998	1999	2000
WEST									
2001	2002	2003	2004	2005	2006	2007	2008	2009	2010
WEST									
OST									
2011	2012	2013	2014	2015	2016	2017	2018	2019	2020
WEST									
OST									

Nr.	Name	Label	Erhebungszeitraum	Erhebungsrhythmus
-----	------	-------	-------------------	-------------------

3.79) **prpacvy** precast parts: % of construction volumen whole year West ab 10/1991 Jährliche Erhebung, Oktober
 Ost ab 10/2001 Jährliche Erhebung, Oktober

Wortlaut der Frage

ab 10/1991 Verwendung von Fertigteilen im "konventionellen" Bau Bei unseren "konventionellen" Bauten verwenden wir auch Fertigteile (Treppenläufe, Fassadenelemente, Fertigdecken, Kellerlichtschächte, Kanal- und Schachtbauelemente*, Tübbings u.d dgl.) Wenn ja: Auf Fertigteile entfallen gegenwärtig vom gesamten Bauwert ca. <input type="text"/> % Im Jahr 19/20XX** waren es schätzungsweise _____%	Beschreibung der Variable Fertigteile in % vom Bauwert im letzten Jahr (für Bauhauptgewerbe) * Zusatz "Kanal- und Schachtbauelemente" ab 10/1996 ** "20XX" bedeutet letztes Jahr Beispiel: Wurde die Frage im Oktober 2003 gestellt, bedeutet "20XX"="2002".
--	---

Zeitverlauf der Variable

1991	1992	1993	1994	1995	1996	1997	1998	1999	2000
WEST									

2001	2002	2003	2004	2005	2006	2007	2008	2009	2010
WEST									
OST									
2011	2012	2013	2014	2015	2016	2017	2018	2019	2020
WEST									
OST									

Nr.	Name	Label	Erhebungszeitraum	Erhebungsrhythmus
-----	------	-------	-------------------	-------------------

3.80) **ovtim** overtime West ab 10/1991 Jährliche Erhebung, Oktober
 Ost ab 10/2001 Jährliche Erhebung, Oktober

Wortlaut der Frage

<p>von 10/1991 bis 10/2001</p> <p>Überstunden Im Berichtsmonat wurden bei uns Überstunden geleistet</p> <p>ja [1] <input type="text"/> nein [2] <input type="text"/></p>	<p>Beschreibung der Variable</p> <p>Überstunden (für Bauhauptgewerbe)</p>
<p>ab 10/2002</p> <p>Überstunden Im September wurden bei uns Überstunden geleistet</p> <p>ja [1] <input type="text"/> nein [2] <input type="text"/></p>	

Zeitverlauf der Variable

1991	1992	1993	1994	1995	1996	1997	1998	1999	2000
WEST									
2001	2002	2003	2004	2005	2006	2007	2008	2009	2010
WEST									
OST									
2011	2012	2013	2014	2015	2016	2017	2018	2019	2020
WEST									
OST									

Nr.	Name	Label	Erhebungszeitraum	Erhebungsrhythmus
-----	------	-------	-------------------	-------------------

3.81) **ovtimper** overtime in % West ab 10/1991 Jährliche Erhebung, Oktober
 Ost ab 10/2001 Jährliche Erhebung, Oktober

Wortlaut der Frage

<p>von 10/1991 bis 10/2001</p> <p>Überstunden Im Berichtsmonat wurden bei uns Überstunden geleistet Wenn ja: Und zwar waren von den insgesamt geleisteten Arbeitsstunden schätzungsweise _____% Überstunden</p>	<p>Beschreibung der Variable</p> <p>Überstunden in Prozent (für Bauhauptgewerbe)</p>
<p>ab 10/2002</p> <p>Überstunden Im September wurden bei uns Überstunden geleistet Wenn ja: Und zwar waren von den insgesamt geleisteten Arbeitsstunden schätzungsweise _____% Überstunden</p>	

Zeitverlauf der Variable

1991	1992	1993	1994	1995	1996	1997	1998	1999	2000
WEST									
2001	2002	2003	2004	2005	2006	2007	2008	2009	2010
WEST									
OST									
2011	2012	2013	2014	2015	2016	2017	2018	2019	2020
WEST									
OST									

Nr.	Name	Label	Erhebungszeitraum	Erhebungsrhythmus
-----	------	-------	-------------------	-------------------

3.82) **cfc1** construction in foreign countries

West ab 10/1991
Ost ab 10/2001

Jährliche Erhebung, Oktober
Jährliche Erhebung, Oktober

Wortlaut der Frage

ab 10/1991 Auslandsbau Führen Sie Bauvorhaben im Ausland durch bzw. sind Sie an solchen beteiligt ja [1] <input type="checkbox"/> nein [2] <input type="checkbox"/>	Beschreibung der Variable Auslandsbau (für Bauhauptgewerbe)
---	---

Zeitverlauf der Variable

1991	1992	1993	1994	1995	1996	1997	1998	1999	2000
WEST									
2001	2002	2003	2004	2005	2006	2007	2008	2009	2010
WEST									
OST									
2011	2012	2013	2014	2015	2016	2017	2018	2019	2020
WEST									
OST									

Nr.	Name	Label	Erhebungszeitraum	Erhebungsrhythmus
-----	------	-------	-------------------	-------------------

3.83) **cfcgh** construction in foreign countries:
german headquarter

West ab 10/1991
Ost ab 10/2001

Jährliche Erhebung, Oktober
Jährliche Erhebung, Oktober

Wortlaut der Frage

ab 10/1991 Auslandsbau Führen Sie Bauvorhaben im Ausland durch bzw. sind Sie an solchen beteiligt Wenn ja: Erfolgt die Durchführung durch die deutsche Stammfirma? ja [1] <input type="checkbox"/>	Beschreibung der Variable Auslandsbau durch deutsche Stammfirma (für Bauhauptgewerbe)
--	---

Zeitverlauf der Variable

1991	1992	1993	1994	1995	1996	1997	1998	1999	2000
WEST									
2001	2002	2003	2004	2005	2006	2007	2008	2009	2010
WEST									
OST									
2011	2012	2013	2014	2015	2016	2017	2018	2019	2020
WEST									
OST									

Nr.	Name	Label	Erhebungszeitraum	Erhebungsrhythmus
-----	------	-------	-------------------	-------------------

3.84) **cfcac** construction in foreign countries:
associated company

West ab 10/1991
Ost ab 10/2001

Jährliche Erhebung, Oktober
Jährliche Erhebung, Oktober

Wortlaut der Frage

ab 10/1991 Auslandsbau Führen Sie Bauvorhaben im Ausland durch bzw. sind Sie an solchen beteiligt Wenn ja: Erfolgt die Durchführung durch rechtlich selbstständige Gesellschaften (z.B. Tochterfirmen)? ja [1] <input type="checkbox"/>	Beschreibung der Variable Auslandsbau durch rechtlich selbstständige Gesellschaften (für Bauhauptgewerbe)
---	--

Zeitverlauf der Variable

1991	1992	1993	1994	1995	1996	1997	1998	1999	2000
WEST									
2001	2002	2003	2004	2005	2006	2007	2008	2009	2010
WEST									
OST									
2011	2012	2013	2014	2015	2016	2017	2018	2019	2020
WEST									
OST									

--	--	--	--	--	--

Nr.	Name	Label	Erhebungszeitraum	Erhebungsrhythmus
-----	------	-------	-------------------	-------------------

3.85) **cfcsh** construction in foreign countries: shareholding **West ab 10/1991** **Jährliche Erhebung, Oktober**
Ost ab 10/2001 **Jährliche Erhebung, Oktober**

Wortlaut der Frage

ab 10/1991 Auslandsbau Führen Sie Bauvorhaben im Ausland durch bzw. sind Sie an solchen beteiligt Wenn ja: Erfolgt die Durchführung durch die Beteiligung an ortsansässigen Gesellschaften? ja [1] <input type="text"/>	Beschreibung der Variable Auslandsbau durch Beteiligung an ortsansässigen Gesellschaften (für Bauhauptgewerbe)
---	--

Zeitverlauf der Variable

1991	1992	1993	1994	1995	1996	1997	1998	1999	2000
WEST									
2001	2002	2003	2004	2005	2006	2007	2008	2009	2010
WEST									
OST									
2011	2012	2013	2014	2015	2016	2017	2018	2019	2020
WEST									
OST									

Nr.	Name	Label	Erhebungszeitraum	Erhebungsrhythmus
-----	------	-------	-------------------	-------------------

3.86) **salvol1** sales volume in %: road construction **West von 12/1996 bis 12/2000** **Jährliche Erhebung, Dezember**
West und Ost ab 06/2009 **Jährliche Erhebung, Dezember******

Wortlaut der Frage

ab 12/1996 Angaben für Gewichtungszwecke Als Grundlage für die Gewichtung Ihrer Meldungen im Jahre 19/20YY* bitten wir um Angabe, wie sich Ihr im Jahre 19WW** bisher erzielter Umsatz auf die nebenstehenden Bausparten verteilte (Schätzung genügt) Straßenbau _____%	Beschreibung der Variable Umsatzanteil im Straßenbau (für Bauhauptgewerbe) * "19YY" bedeutet nächstes Jahr Beispiel: Wurde die Frage im Dezember 1998 gestellt, bedeutet "19YY"="1999".
---	---

Zeitverlauf der Variable

1991	1992	1993	1994	1995	1996	1997	1998	1999	2000
WEST									
2001	2002	2003	2004	2005	2006	2007	2008	2009	2010
WEST									
OST									
2011	2012	2013	2014	2015	2016	2017	2018	2019	2020
WEST									
OST									

Beispiel:
 Wurde die Frage im Dezember 1998 gestellt, bedeutet "19WW"="1998".
 *** von 12/1996 bis 12/2000 Satzart 1
 **** Die Daten werden jährlich im Dezember erhoben, erscheinen jedoch seit 06/2009 monatlich in den Datensätzen. Dabei handelt es sich jeweils um die Daten aus dem vorangegangenen Dezember.

Nr.	Name	Label	Erhebungszeitraum	Erhebungsrhythmus
-----	------	-------	-------------------	-------------------

3.87) **salvol2** sales volume in %: other civil engineering **West von 12/1996 bis 12/2000** **Jährliche Erhebung, Dezember**
West und Ost ab 06/2009 **Jährliche Erhebung, Dezember******

Wortlaut der Frage

ab 12/1996 Angaben für Gewichtungszwecke Als Grundlage für die Gewichtung Ihrer Meldungen im Jahre 19/20YY* bitten wir um Angabe, wie sich Ihr im Jahre 19WW** bisher erzielter Umsatz auf die nebenstehenden Bausparten verteilte (Schätzung genügt) Sonstiger Tiefbau _____%	Beschreibung der Variable Umsatzanteil im sonstigen Tiefbau (für Bauhauptgewerbe) * "19YY" bedeutet nächstes Jahr Beispiel: Wurde die Frage im Dezember 1998 gestellt, bedeutet "19YY"="1999".
--	--

Zeitverlauf der Variable

1991	1992	1993	1994	1995	1996	1997	1998	1999	2000
WEST									

Beispiel:
 Wurde die Frage im Dezember 1998 gestellt, bedeutet "19WW"="1998".
 *** von 12/1996 bis 12/2000 Satzart 1

										bedeutet "19YY"="1999".
Zeitverlauf der Variable										** "19WW" bedeutet dieses Jahr
										Beispiel:
1991	1992	1993	1994	1995	1996	1997	1998	1999	2000	Wurde die Frage im Dezember 1998 gestellt, bedeutet "19WW"="1998".
					WEST					*** von 12/1996 bis 12/2000 Satzart 1
2001	2002	2003	2004	2005	2006	2007	2008	2009	2010	**** Die Daten werden jährlich im Dezember erhoben, erscheinen jedoch seit 06/2009 monatlich in den Datensätzen. Dabei handelt es sich jeweils um die Daten aus dem vorangegangenen Dezember.
					WEST OST					
2011	2012	2013	2014	2015	2016	2017	2018	2019	2020	
WEST OST										

Nr.	Name	Label	Erhebungszeitraum	Erhebungsrhythmus
-----	------	-------	-------------------	-------------------

3.91)	salvol6	sales volume in %: buildings with 3 or more flats	West von 12/1996 bis 12/1999	Jährliche Erhebung, Dezember
-------	---------	---	------------------------------	------------------------------

Wortlaut der Frage

von 12/1996 bis 12/1999										Beschreibung der Variable
Angaben für Gewichtungszwecke										Umsatzanteil im Häuserbau mit 3 oder mehr Wohnungen
Als Grundlage für die Gewichtung Ihrer Meldungen im Jahre 19/20YY* bitten wir um Angabe, wie sich Ihr im Jahre 19WW** bisher erzielter Umsatz auf die nebenstehenden Bausparten verteilte (Schätzung genügt)										* "19YY" bedeutet nächstes Jahr
Wohnungsbau darunter Gebäude mit 3 oder mehr Wohnungen _____%										Beispiel: Wurde die Frage im Dezember 1998 gestellt, bedeutet "19YY"="1999".
Zeitverlauf der Variable										** "19WW" bedeutet dieses Jahr
										Beispiel: Wurde die Frage im Dezember 1998 gestellt, bedeutet "19WW"="1998".
1991	1992	1993	1994	1995	1996	1997	1998	1999	2000	*** von 12/1996 bis 12/2000 Satzart 1
					WEST					
2001	2002	2003	2004	2005	2006	2007	2008	2009	2010	
2011	2012	2013	2014	2015	2016	2017	2018	2019	2020	

Nr.	Name	Label	Erhebungszeitraum	Erhebungsrhythmus
-----	------	-------	-------------------	-------------------

3.92)	salvol7	number of workers	West von 12/1996 bis 12/2000	Jährliche Erhebung, Dezember
-------	---------	-------------------	------------------------------	------------------------------

Wortlaut der Frage

von 12/1996 bis 12/2000										Beschreibung der Variable
Arbeiter										Arbeiter
Im Jahresdurchschnitt 19/20WW* betrug die Anzahl unserer Arbeiter _____										* "19WW" bedeutet dieses Jahr
Zeitverlauf der Variable										Beispiel: Wurde die Frage im Dezember 1998 gestellt, bedeutet "19WW"="1998".
1991	1992	1993	1994	1995	1996	1997	1998	1999	2000	
					WEST					
2001	2002	2003	2004	2005	2006	2007	2008	2009	2010	
2011	2012	2013	2014	2015	2016	2017	2018	2019	2020	

Nr.	Name	Label	Erhebungszeitraum	Erhebungsrhythmus
-----	------	-------	-------------------	-------------------

3.93)	salvol8	employees all together	West von 12/1996 bis 12/2000	Jährliche Erhebung, Dezember
-------	---------	------------------------	------------------------------	------------------------------

Wortlaut der Frage

von 12/1996 bis 12/2000										Beschreibung der Variable
										Beschäftigte insgesamt

Arbeiter Im Jahresdurchschnitt 19/20WW* betrug die Anzahl unserer Beschäftigten insgesamt _____										* "19WW" bedeutet dieses Jahr Beispiel: Wurde die Frage im Dezember 1998 gestellt, bedeutet "19WW"="1998".
Zeitverlauf der Variable										
1991	1992	1993	1994	1995	1996	1997	1998	1999	2000	
WEST										
2001	2002	2003	2004	2005	2006	2007	2008	2009	2010	
2011	2012	2013	2014	2015	2016	2017	2018	2019	2020	

Nr.	Name	Label	Erhebungszeitraum	Erhebungsrhythmus
3.94)	emp	employees	Ost von 12/1995 bis 04/2001	Monatliche Erhebung

Wortlaut der Frage

von 12/1995 bis 04/2001 Arbeiter Im Jahresdurchschnitt 19/20WW* betrug die Anzahl unserer Beschäftigten insgesamt _____										Beschreibung der Variable Beschäftigte insgesamt * "19WW" bedeutet dieses Jahr Beispiel: Wurde die Frage im Dezember 1998 gestellt, bedeutet "19WW"="1998".
Zeitverlauf der Variable										
1991	1992	1993	1994	1995	1996	1997	1998	1999	2000	
OST										
2001	2002	2003	2004	2005	2006	2007	2008	2009	2010	
OST										
2011	2012	2013	2014	2015	2016	2017	2018	2019	2020	

Nr.	Name	Label	Erhebungszeitraum	Erhebungsrhythmus
3.95)	inwo	industrial worker	Ost von 01/2000 bis 01/2001	Jährliche Erhebung, Januar

Wortlaut der Frage

von 01/2000 bis 01/2001 Arbeiter Im Jahresdurchschnitt 20WW* betrug die Anzahl unserer Arbeiter _____										Beschreibung der Variable Arbeiter * "20WW" bedeutet dieses Jahr Beispiel: Wurde die Frage im Dezember 2000 gestellt, bedeutet "20WW"="2000".
Zeitverlauf der Variable										
1991	1992	1993	1994	1995	1996	1997	1998	1999	2000	
OST										
2001	2002	2003	2004	2005	2006	2007	2008	2009	2010	
OST										
2011	2012	2013	2014	2015	2016	2017	2018	2019	2020	

Nr.	Name	Label	Erhebungszeitraum	Erhebungsrhythmus
3.96)	numwor	number of workers	West ab 12/2002 Ost ab 12/2002	Jährliche Erhebung, Dezember** Jährliche Erhebung, Dezember**

Wortlaut der Frage

ab 12/2002 Arbeiter										Beschreibung der Variable Arbeiter (für Bauhauptgewerbe)
-------------------------------	--	--	--	--	--	--	--	--	--	---

Im Jahresdurchschnitt 20WW* betrug die Anzahl unserer Arbeiter _____										<p>* "20WW" bedeutet dieses Jahr Beispiel: Wurde die Frage im Dezember 2003 gestellt, bedeutet "20WW"="2003".</p>
Zeitverlauf der Variable										<p>--> Vorgänger der Variable numwor war nur für den Westen die Variable 3.79) salvol7 (von 12/1996 bis 12/2000).</p> <p>** Die Daten werden jährlich im Dezember erhoben, erscheinen jedoch seit 06/2009 monatlich in den Datensätzen. Dabei handelt es sich jeweils um die Daten aus dem vorangegangenen Dezember.</p>
1991	1992	1993	1994	1995	1996	1997	1998	1999	2000	
2001	2002	2003	2004	2005	2006	2007	2008	2009	2010	
2011	2012	2013	2014	2015	2016	2017	2018	2019	2020	
WEST										
OST										
WEST										
OST										

Nr.	Name	Label	Erhebungszeitraum	Erhebungsrhythmus
3.97)	empl	employees all together	West ab 12/2002 Ost ab 12/2002	Jährliche Erhebung, Dezember** Jährliche Erhebung, Dezember**

Wortlaut der Frage

ab 12/2002										<p>Beschreibung der Variable</p> <p>Beschäftigte insgesamt (für Bauhauptgewerbe)</p> <p>* "20WW" bedeutet dieses Jahr Beispiel: Wurde die Frage im Dezember 2003 gestellt, bedeutet "20WW"="2003".</p> <p>--> Vorgänger der Variable empl war nur für den Westen die Variable 3.80) salvol8 (von 12/1996 bis 12/2000).</p> <p>** Die Daten werden jährlich im Dezember erhoben, erscheinen jedoch seit 06/2009 monatlich in den Datensätzen. Dabei handelt es sich jeweils um die Daten aus dem vorangegangenen Dezember.</p>
<p>Arbeiter</p> <p>Im Jahresdurchschnitt 20WW* betrug die Anzahl unserer Beschäftigten insgesamt _____</p>										
Zeitverlauf der Variable										
1991	1992	1993	1994	1995	1996	1997	1998	1999	2000	
2001	2002	2003	2004	2005	2006	2007	2008	2009	2010	
2011	2012	2013	2014	2015	2016	2017	2018	2019	2020	
WEST										
OST										
WEST										
OST										

Nr.	Name	Label	Erhebungszeitraum	Erhebungsrhythmus
3.98)	phcaw	plant holidays: cessation of all work	West ab 12/1991 Ost ab 12/2002	Jährliche Erhebung*, Dezember Jährliche Erhebung, Dezember

Wortlaut der Frage

ab 12/1991										<p>Beschreibung der Variable</p> <p>Betriebsurlaub für den gesamten Baustellenbetrieb (für Bauhauptgewerbe)</p> <p>*Keine Erhebung in 12/2001 vorhanden</p>
<p>Betriebsurlaub</p> <p>Wir machen in den Sommermonaten Betriebsurlaub, und zwar durch Einstellen des gesamten Baubetriebs</p> <p>ja [1] <input type="checkbox"/> nein [2] <input type="checkbox"/></p>										
Zeitverlauf der Variable										
1991	1992	1993	1994	1995	1996	1997	1998	1999	2000	
WEST										
2001	2002	2003	2004	2005	2006	2007	2008	2009	2010	
WEST										
OST										
WEST										
OST										

Nr.	Name	Label	Erhebungszeitraum	Erhebungsrhythmus
3.99)	phcwbr	plant holidays: cessation of work of singular branches	West ab 12/1991 Ost ab 12/2002	Jährliche Erhebung*, Dezember Jährliche Erhebung, Dezember

Wortlaut der Frage

ab 12/1991										<p>Beschreibung der Variable</p> <p>Betriebsurlaub des gesamten Baubetriebs</p>
------------	--	--	--	--	--	--	--	--	--	--

Betriebsurlaub Wir machen in den Sommermonaten Betriebsurlaub, und zwar durch Einstellen des Baubetriebs der einzelnen Niederlassungen ja [1] <input type="checkbox"/> nein [2] <input type="checkbox"/>										(für Bauhauptgewerbe) *Keine Erhebung in 12/2001 vorhanden
Zeitverlauf der Variable										
1991	1992	1993	1994	1995	1996	1997	1998	1999	2000	
WEST										
2001	2002	2003	2004	2005	2006	2007	2008	2009	2010	
WEST										
	OST									
2011	2012	2013	2014	2015	2016	2017	2018	2019	2020	
WEST										
OST										

Nr.	Name	Label	Erhebungszeitraum	Erhebungsrhythmus
3.100)	phm	plant holidays: month	West ab 12/1991 Ost ab 12/2002	Jährliche Erhebung*, Dezember Jährliche Erhebung, Dezember

Wortlaut der Frage

ab 12/1991 Betriebsurlaub Der Betriebsurlaub findet statt im: Juni [1] <input type="checkbox"/> Juli [2] <input type="checkbox"/> August [3] <input type="checkbox"/> September [4] <input type="checkbox"/> gesamter Baustellenbetrieb										Beschreibung der Variable Betriebsurlaub Monat (für Bauhauptgewerbe) von 12/2002 bis 12/2008 und ab 12/2012 [1] Juni [2] Juli [3] August [4] September [5] Juni/Juli [6] Juli/August [7] August/September [8] Andere Antworten**
Zeitverlauf der Variable										
1991	1992	1993	1994	1995	1996	1997	1998	1999	2000	
WEST										
2001	2002	2003	2004	2005	2006	2007	2008	2009	2010	
WEST										
	OST									
2011	2012	2013	2014	2015	2016	2017	2018	2019	2020	
WEST										
OST										

*Keine Erhebung in 12/2001 vorhanden
** Im Jahr 2012 beinhaltet die Ausprägung [8] "Andere Antworten" auch die Fälle in denen kein Monat angekreuzt wurde

Nr.	Name	Label	Erhebungszeitraum	Erhebungsrhythmus
3.101)	phbr1	plant holidays: branches 1	West von 12/1991 bis 12/1995	Jährliche Erhebung, Dezember

Wortlaut der Frage

von 12/1991 bis 12/1995 Betriebsurlaub Der Betriebsurlaub findet statt im: Juni [1] <input type="checkbox"/> Juli [2] <input type="checkbox"/> August [3] <input type="checkbox"/> September [4] <input type="checkbox"/> Niederlassung 1										Beschreibung der Variable Betriebsurlaub Niederlassung 1 [1] Juni [2] Juli [3] August [4] September [5] Juni/Juli [6] Juli/August [7] August/September
Zeitverlauf der Variable										
1991	1992	1993	1994	1995	1996	1997	1998	1999	2000	
WEST										
2001	2002	2003	2004	2005	2006	2007	2008	2009	2010	
2011	2012	2013	2014	2015	2016	2017	2018	2019	2020	

--	--	--	--	--	--

Nr.	Name	Label	Erhebungszeitraum	Erhebungsrhythmus
-----	------	-------	-------------------	-------------------

3.102) **phbr2** plant holidays: branches 2 West von 12/1991 bis 12/1995 Jährliche Erhebung, Dezember

Wortlaut der Frage

von 12/1991 bis 12/1995 Betriebsurlaub Der Betriebsurlaub findet statt im: <div style="display: flex; justify-content: space-around; align-items: center;"> <div style="text-align: center;">Juni [1] <input type="checkbox"/></div> <div style="text-align: center;">Juli [2] <input type="checkbox"/></div> <div style="text-align: center;">August [3] <input type="checkbox"/></div> <div style="text-align: center;">September [4] <input type="checkbox"/></div> <div style="margin-left: 20px;">Niederlassung 2</div> </div>	Beschreibung der Variable Betriebsurlaub Niederlassung 2 [1] Juni [2] Juli [3] August [4] September [5] Juni/Juli [6] Juli/August [7] August/September
---	---

Zeitverlauf der Variable

1991	1992	1993	1994	1995	1996	1997	1998	1999	2000
WEST									
2001	2002	2003	2004	2005	2006	2007	2008	2009	2010
2011	2012	2013	2014	2015	2016	2017	2018	2019	2020

Nr.	Name	Label	Erhebungszeitraum	Erhebungsrhythmus
-----	------	-------	-------------------	-------------------

3.103) **phbr3** plant holidays: branches 3 West von 12/1991 bis 12/1995 Jährliche Erhebung, Dezember

Wortlaut der Frage

von 12/1991 bis 12/1995 Betriebsurlaub Der Betriebsurlaub findet statt im: <div style="display: flex; justify-content: space-around; align-items: center;"> <div style="text-align: center;">Juni [1] <input type="checkbox"/></div> <div style="text-align: center;">Juli [2] <input type="checkbox"/></div> <div style="text-align: center;">August [3] <input type="checkbox"/></div> <div style="text-align: center;">September [4] <input type="checkbox"/></div> <div style="margin-left: 20px;">Niederlassung 3</div> </div>	Beschreibung der Variable Betriebsurlaub Niederlassung 3 [1] Juni [2] Juli [3] August [4] September [5] Juni/Juli [6] Juli/August [7] August/September
---	---

Zeitverlauf der Variable

1991	1992	1993	1994	1995	1996	1997	1998	1999	2000
WEST									
2001	2002	2003	2004	2005	2006	2007	2008	2009	2010
2011	2012	2013	2014	2015	2016	2017	2018	2019	2020

Nr.	Name	Label	Erhebungszeitraum	Erhebungsrhythmus
-----	------	-------	-------------------	-------------------

3.104) **phbr4** plant holidays: branches 4 West von 12/1991 bis 12/1995 Jährliche Erhebung, Dezember

Wortlaut der Frage

von 12/1991 bis 12/1995 Betriebsurlaub Der Betriebsurlaub findet statt im: <div style="display: flex; justify-content: space-around; align-items: center;"> <div style="text-align: center;">Juni [1] <input type="checkbox"/></div> <div style="text-align: center;">Juli [2] <input type="checkbox"/></div> <div style="text-align: center;">August [3] <input type="checkbox"/></div> <div style="text-align: center;">September [4] <input type="checkbox"/></div> <div style="margin-left: 20px;">Niederlassung 4</div> </div>	Beschreibung der Variable Betriebsurlaub Niederlassung 4 [1] Juni [2] Juli [3] August [4] September [5] Juni/Juli [6] Juli/August [7] August/September
---	---

Zeitverlauf der Variable

1991	1992	1993	1994	1995	1996	1997	1998	1999	2000
WEST									
2001	2002	2003	2004	2005	2006	2007	2008	2009	2010

2011	2012	2013	2014	2015	2016	2017	2018	2019	2020
------	------	------	------	------	------	------	------	------	------

Nr.	Name	Label	Erhebungszeitraum	Erhebungsrhythmus
-----	------	-------	-------------------	-------------------

3.105) **phdur** plant holidays: duration in weeks West ab 12/1991 Ost ab 12/2002 Jährliche Erhebung*, Dezember Jährliche Erhebung, Dezember

Wortlaut der Frage

ab 12/1991 Betriebsurlaub Die Dauer des Betriebsurlaubs beträgt: <table style="margin-left: 200px;"> <tr><td>1 Woche [1]</td><td><input type="text"/></td></tr> <tr><td>2 Wochen [2]</td><td><input type="text"/></td></tr> <tr><td>3 Wochen [3]</td><td><input type="text"/></td></tr> <tr><td>4 Wochen [4]</td><td><input type="text"/></td></tr> </table>	1 Woche [1]	<input type="text"/>	2 Wochen [2]	<input type="text"/>	3 Wochen [3]	<input type="text"/>	4 Wochen [4]	<input type="text"/>	Beschreibung der Variable Betriebsurlaub in Wochen (für Bauhauptgewerbe) *Keine Erhebung in 12/2001 vorhanden
1 Woche [1]	<input type="text"/>								
2 Wochen [2]	<input type="text"/>								
3 Wochen [3]	<input type="text"/>								
4 Wochen [4]	<input type="text"/>								

Zeitverlauf der Variable

1991	1992	1993	1994	1995	1996	1997	1998	1999	2000
WEST									
2001	2002	2003	2004	2005	2006	2007	2008	2009	2010
WEST									
	OST								
2011	2012	2013	2014	2015	2016	2017	2018	2019	2020
WEST									
OST									

Nr.	Name	Label	Erhebungszeitraum	Erhebungsrhythmus
-----	------	-------	-------------------	-------------------

3.106) **phintr** year of introduction of plant holidays West von 12/2002 bis 12/2008 Ost von 12/2002 bis 12/2008 Jährliche Erhebung, Dezember Jährliche Erhebung, Dezember

Wortlaut der Frage

ab 12/2002 Betriebsurlaub Der Betriebsurlaub wurde bei uns im Jahre _____ eingeführt	Beschreibung der Variable Einführungsjahr des Betriebsurlaubs (für Bauhauptgewerbe) 4-stellige Jahreszahl *Keine Erhebung in 12/2001 vorhanden
---	---

Zeitverlauf der Variable

1991	1992	1993	1994	1995	1996	1997	1998	1999	2000
2001	2002	2003	2004	2005	2006	2007	2008	2009	2010
WEST									
OST									
2011	2012	2013	2014	2015	2016	2017	2018	2019	2020

Nr.	Name	Label	Erhebungszeitraum	Erhebungsrhythmus
-----	------	-------	-------------------	-------------------

3.107) **decon** decline of construction activity West ab 12/1991 Ost ab 12/2002 Jährliche Erhebung*, Dezember Jährliche Erhebung, Dezember

Wortlaut der Frage

ab 12/1991 Betriebsurlaub Wir melden in dem betreffenden Urlaubsmonat im ifo-Konjunkturtest (Frage I.1)** einen Rückgang der Bautätigkeit, der nur auf Betriebsurlaub zurückzuführen ist ja[1] <input type="text"/> nein [2] <input type="text"/>	Beschreibung der Variable Rückgang der Bautätigkeit wegen Betriebsurlaub *Keine Erhebung in 12/2001 vorhanden ** siehe 2.1) conactex
---	--

Zeitverlauf der Variable

1991	1992	1993	1994	1995	1996	1997	1998	1999	2000
WEST									

2001	2002	2003	2004	2005	2006	2007	2008	2009	2010
WEST									
OST									
2011	2012	2013	2014	2015	2016	2017	2018	2019	2020
WEST									
OST									

Nr.	Name	Label	Erhebungszeitraum	Erhebungsrhythmus
-----	------	-------	-------------------	-------------------

3.108)	credit	credit allocation	Ost und West von 08/2003 bis 08/2004 Ost und West von 03/2005 bis 08/2008 Ost und West ab 11/2008	Jährliche Erhebung, August März , August Monatliche Erhebung
--------	--------	-------------------	---	--

Wortlaut der Frage

<p>ab 08/2003</p> <p>Wie beurteilen Sie zur Zeit die Bereitschaft der Banken, Kredite an Unternehmen zu vergeben?</p> <p>entgegenkommend [1] <input type="text"/></p> <p>normal bzw. üblich [2] <input type="text"/></p> <p>zurückhaltend/restriktiv [3] <input type="text"/></p>	<p>Beschreibung der Variable</p> <p>Kreditvergabe</p>
---	---

Zeitverlauf der Variable

1991	1992	1993	1994	1995	1996	1997	1998	1999	2000
2001	2002	2003	2004	2005	2006	2007	2008	2009	2010
WEST									
OST									
2011	2012	2013	2014	2015	2016	2017	2018	2019	2020
WEST									
OST									

Nr.	Name	Label	Erhebungszeitraum	Erhebungsrhythmus
-----	------	-------	-------------------	-------------------

3.109)	vaclyh	vacancies during last 6 months	Ost und West ab 08/2013	Jährliche Erhebung, August
--------	--------	--------------------------------	-------------------------	----------------------------

Wortlaut der Frage

<p>ab 08/2013</p> <p>Wir hatten in den vergangenen 6 Monaten offene Stellen</p> <p>ja[1] <input type="text"/> nein [2] <input type="text"/></p>	<p>Beschreibung der Variable</p>
--	----------------------------------

Zeitverlauf der Variable

1991	1992	1993	1994	1995	1996	1997	1998	1999	2000
2001	2002	2003	2004	2005	2006	2007	2008	2009	2010
2011	2012	2013	2014	2015	2016	2017	2018	2019	2020
WEST									
OST									

Nr.	Name	Label	Erhebungszeitraum	Erhebungsrhythmus
-----	------	-------	-------------------	-------------------

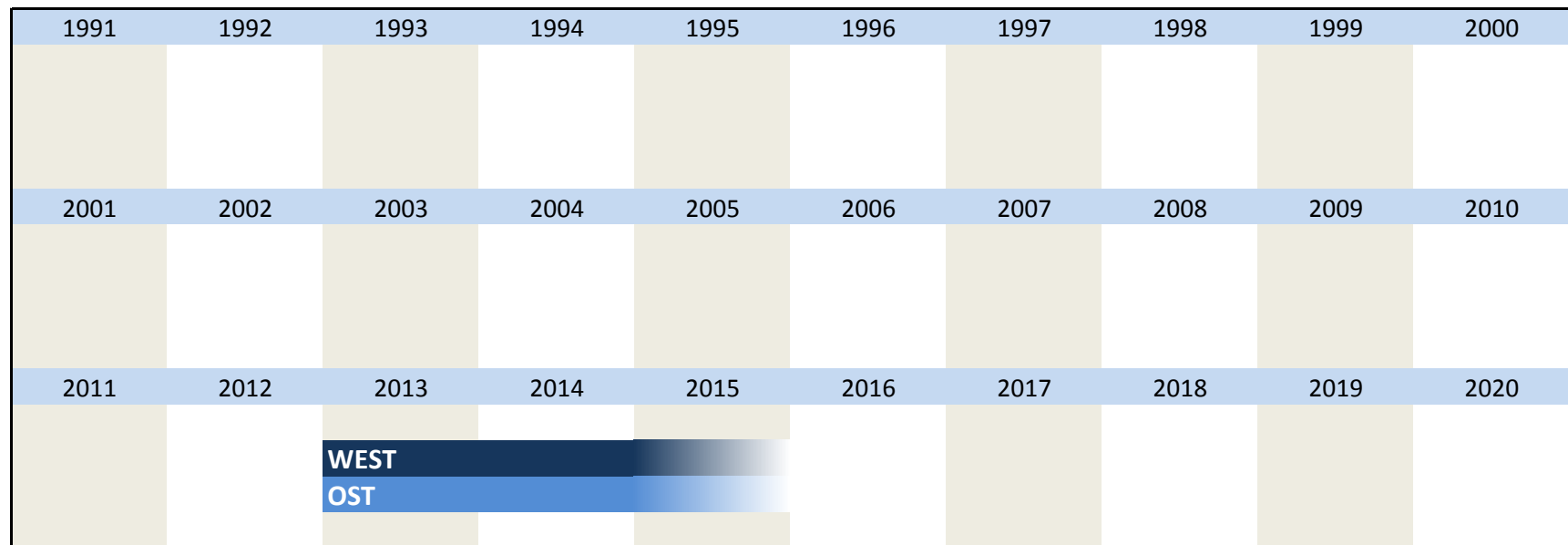
3.110)	vaclyh_cp	vacancies during last 6 months: commercial professions	Ost und West ab 08/2013	Jährliche Erhebung, August
--------	-----------	--	-------------------------	----------------------------

Wortlaut der Frage

<p>ab 08/2013</p> <p>Wir hatten in den vergangenen 6 Monaten offene Stellen</p>	<p>Beschreibung der Variable</p>
---	----------------------------------

Wenn Ja:
Wir suchten Fachkräfte für folgende Berufsfelder:
gewerbliche Berufe [1]

Zeitverlauf der Variable



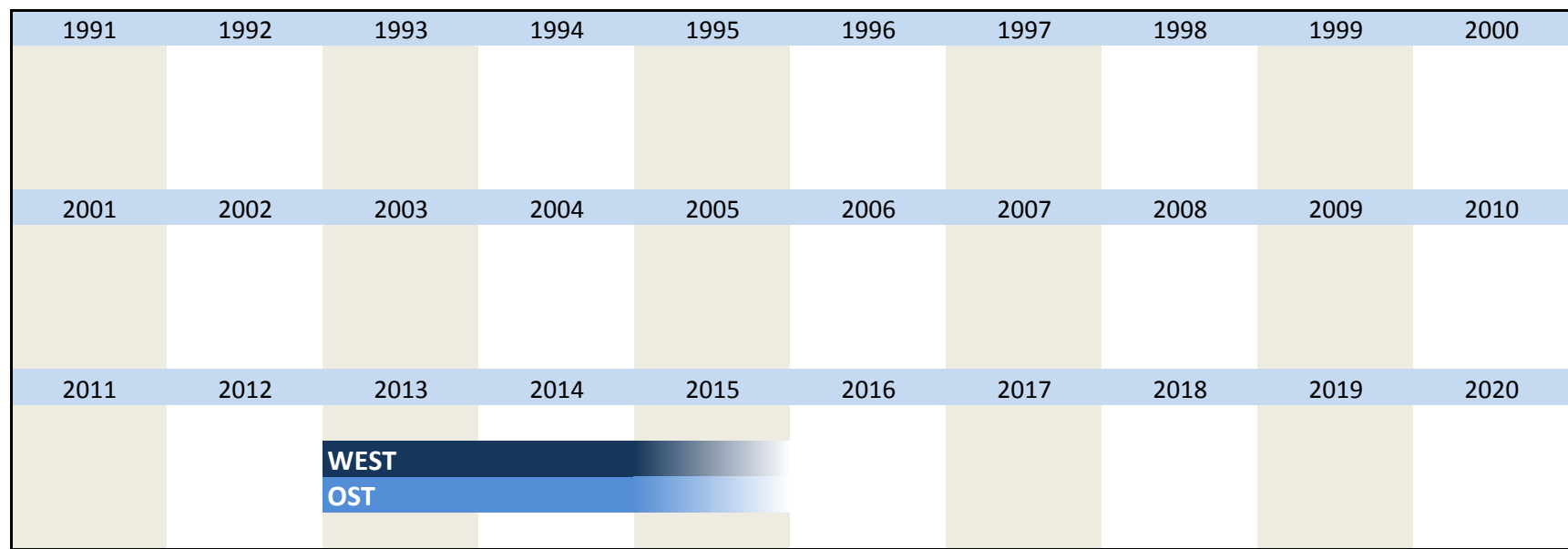
Nr.	Name	Label	Erhebungszeitraum	Erhebungsrhythmus
3.111)	vacchy_so	vacancies during last 6 months: sales occupation	Ost und West ab 08/2013	Jährliche Erhebung, August

Wortlaut der Frage

ab 08/2013
Wir hatten in den vergangenen 6 Monaten offene Stellen
Wenn Ja:
Wir suchten Fachkräfte für folgende Berufsfelder:
kaufmännische Berufe [1]

Beschreibung der Variable

Zeitverlauf der Variable



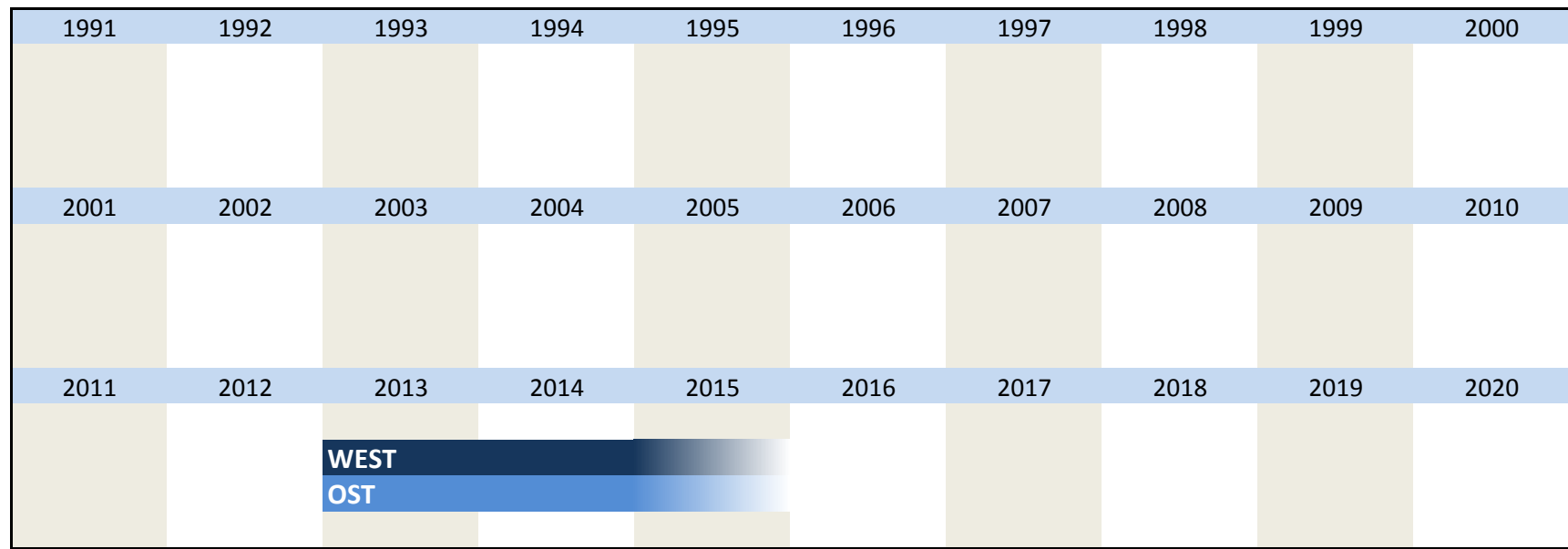
Nr.	Name	Label	Erhebungszeitraum	Erhebungsrhythmus
3.112)	vacchy_mc	vacancies during last 6 months: managerial staff (comme	Ost und West ab 08/2013	Jährliche Erhebung, August

Wortlaut der Frage

ab 08/2013
Wir hatten in den vergangenen 6 Monaten offene Stellen
Wenn Ja:
Wir suchten Fachkräfte für folgende Berufsfelder:
gewerbliches Führungspersonal [1]

Beschreibung der Variable

Zeitverlauf der Variable



Nr.	Name	Label	Erhebungszeitraum	Erhebungsrhythmus
3.113)	vacchy_ce	vacancies during last 6 months: construction engineer	Ost und West ab 08/2013	Jährliche Erhebung, August

Wortlaut der Frage

ab 08/2013 Wir hatten in den vergangenen 6 Monaten offene Stellen Wenn Ja: Wir suchten Fachkräfte für folgende Berufsfelder: Bauingenieur [1] <input type="text"/>	Beschreibung der Variable
---	---------------------------

Zeitverlauf der Variable

1991	1992	1993	1994	1995	1996	1997	1998	1999	2000
2001	2002	2003	2004	2005	2006	2007	2008	2009	2010
2011	2012	2013	2014	2015	2016	2017	2018	2019	2020
		WEST		OST					

Nr.	Name	Label	Erhebungszeitraum	Erhebungsrhythmus
3.114)	vacchy_tc	vacancies during last 6 months: trainees (commerce)	Ost und West ab 08/2013	Jährliche Erhebung, August

Wortlaut der Frage

ab 08/2013 Wir hatten in den vergangenen 6 Monaten offene Stellen Wenn Ja: Wir suchten Fachkräfte für folgende Berufsfelder: gewerbliche Auszubildende [1] <input type="text"/>	Beschreibung der Variable
--	---------------------------

Zeitverlauf der Variable

1991	1992	1993	1994	1995	1996	1997	1998	1999	2000
2001	2002	2003	2004	2005	2006	2007	2008	2009	2010
2011	2012	2013	2014	2015	2016	2017	2018	2019	2020
		WEST		OST					

Nr.	Name	Label	Erhebungszeitraum	Erhebungsrhythmus
3.115)	difilvac	difficulties filling vacancies	Ost und West ab 08/2013	Jährliche Erhebung, August

Wortlaut der Frage

ab 08/2013 Wir hatten Probleme, die offenen Stellen zu besetzen ja[1] <input type="text"/> nein [2] <input type="text"/>	Beschreibung der Variable
--	---------------------------

Zeitverlauf der Variable

1991	1992	1993	1994	1995	1996	1997	1998	1999	2000
2001	2002	2003	2004	2005	2006	2007	2008	2009	2010

2011	2012	2013	2014	2015	2016	2017	2018	2019	2020	
		WEST								
		OST								

Nr.	Name	Label	Erhebungszeitraum	Erhebungsrhythmus
-----	------	-------	-------------------	-------------------

3.116)	difil_cp	difficulties filling vacancies: commercial professions	Ost und West ab 08/2013	Jährliche Erhebung, August
--------	----------	--	-------------------------	----------------------------

Wortlaut der Frage

ab 08/2013 Wie lange waren die offenen Stellen unbesetzt (in Monaten)? im gewerblichen Bereich 0 bis 3 [1] 4 bis 6 [2] mehr als 6 [3] Stellen noch nicht besetzt [4] <input type="text"/> <input type="text"/> <input type="text"/> <input type="text"/>	Beschreibung der Variable
---	---------------------------

Zeitverlauf der Variable

1991	1992	1993	1994	1995	1996	1997	1998	1999	2000	
2001	2002	2003	2004	2005	2006	2007	2008	2009	2010	
2011	2012	2013	2014	2015	2016	2017	2018	2019	2020	
		WEST								
		OST								

Nr.	Name	Label	Erhebungszeitraum	Erhebungsrhythmus
-----	------	-------	-------------------	-------------------

3.117)	difil_so	difficulties filling vacancies: sales occupation	Ost und West ab 08/2013	Jährliche Erhebung, August
--------	----------	--	-------------------------	----------------------------

Wortlaut der Frage

ab 08/2013 Wie lange waren die offenen Stellen unbesetzt (in Monaten)? im kaufmännischen Bereich 0 bis 3 [1] 4 bis 6 [2] mehr als 6 [3] Stellen noch nicht besetzt [4] <input type="text"/> <input type="text"/> <input type="text"/> <input type="text"/>	Beschreibung der Variable
---	---------------------------

Zeitverlauf der Variable

1991	1992	1993	1994	1995	1996	1997	1998	1999	2000	
2001	2002	2003	2004	2005	2006	2007	2008	2009	2010	
2011	2012	2013	2014	2015	2016	2017	2018	2019	2020	
		WEST								
		OST								

Nr.	Name	Label	Erhebungszeitraum	Erhebungsrhythmus
-----	------	-------	-------------------	-------------------

3.118)	difil_mc	difficulties filling vacancies: managerial staff (commerce)	Ost und West ab 08/2013	Jährliche Erhebung, August
--------	----------	---	-------------------------	----------------------------

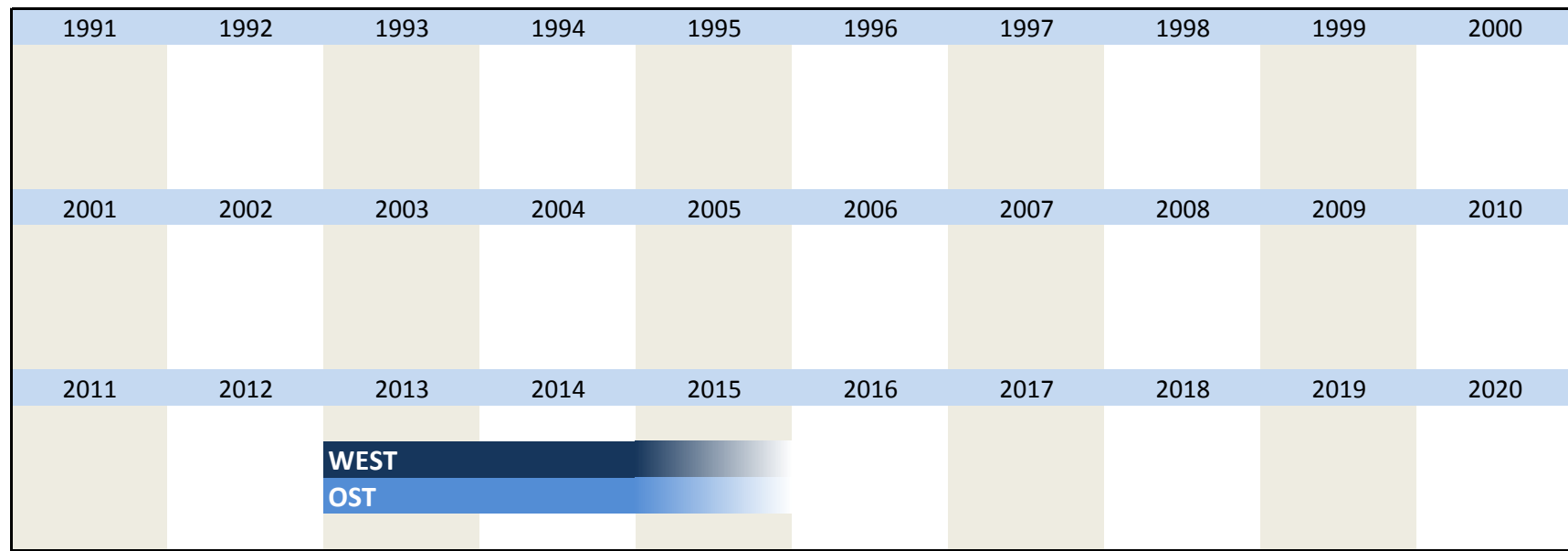
Wortlaut der Frage

ab 08/2013 Wie lange waren die offenen Stellen unbesetzt (in Monaten)?	Beschreibung der Variable
---	---------------------------

beim gewerblichen Führungspersonal

0 bis 3 [1]	4 bis 6 [2]	mehr als 6 [3]	Stellen noch nicht besetzt [4]
<input type="text"/>	<input type="text"/>	<input type="text"/>	<input type="text"/>

Zeitverlauf der Variable



Nr.	Name	Label	Erhebungszeitraum	Erhebungsrhythmus
3.119)	difil_ce	difficulties filling vacancies: construction engineer	Ost und West ab 08/2013	Jährliche Erhebung, August

Wortlaut der Frage

ab 08/2013

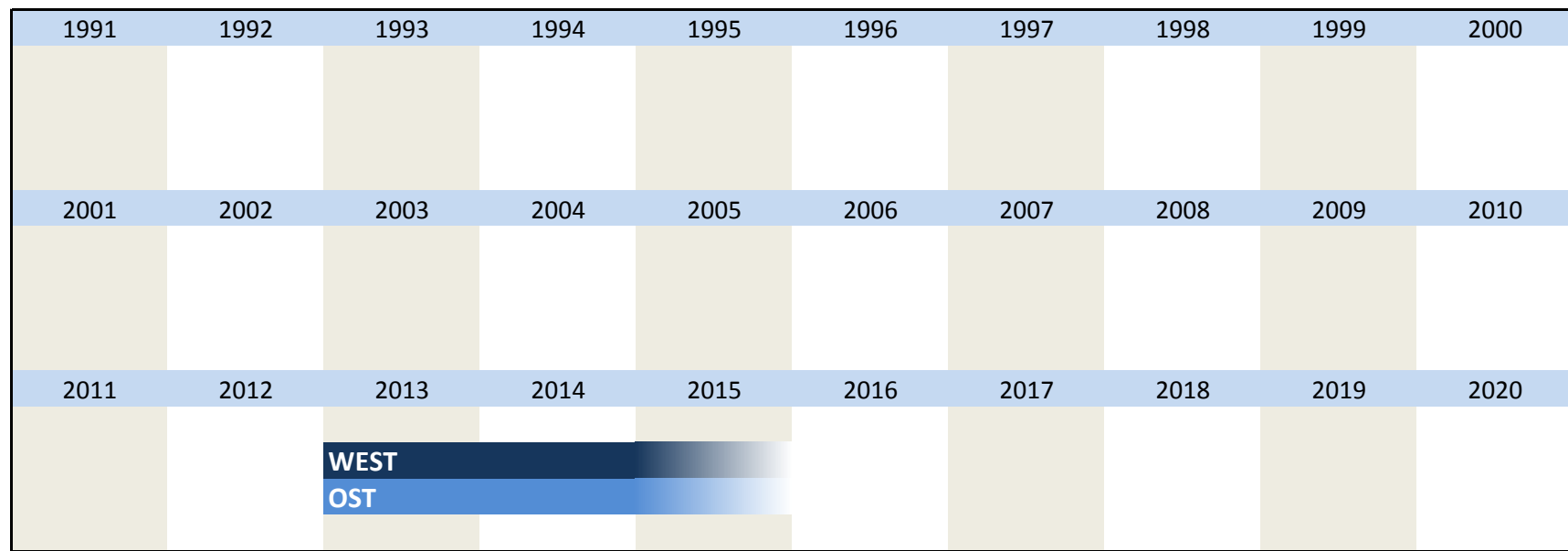
Wie lange waren die offenen Stellen unbesetzt (in Monaten)?

im Bauingenieurbereich

0 bis 3 [1]	4 bis 6 [2]	mehr als 6 [3]	Stellen noch nicht besetzt [4]
<input type="text"/>	<input type="text"/>	<input type="text"/>	<input type="text"/>

Beschreibung der Variable

Zeitverlauf der Variable



Nr.	Name	Label	Erhebungszeitraum	Erhebungsrhythmus
3.120)	difil_tc	difficulties filling vacancies: trainees (commerce)	Ost und West ab 08/2013	Jährliche Erhebung, August

Wortlaut der Frage

ab 08/2013

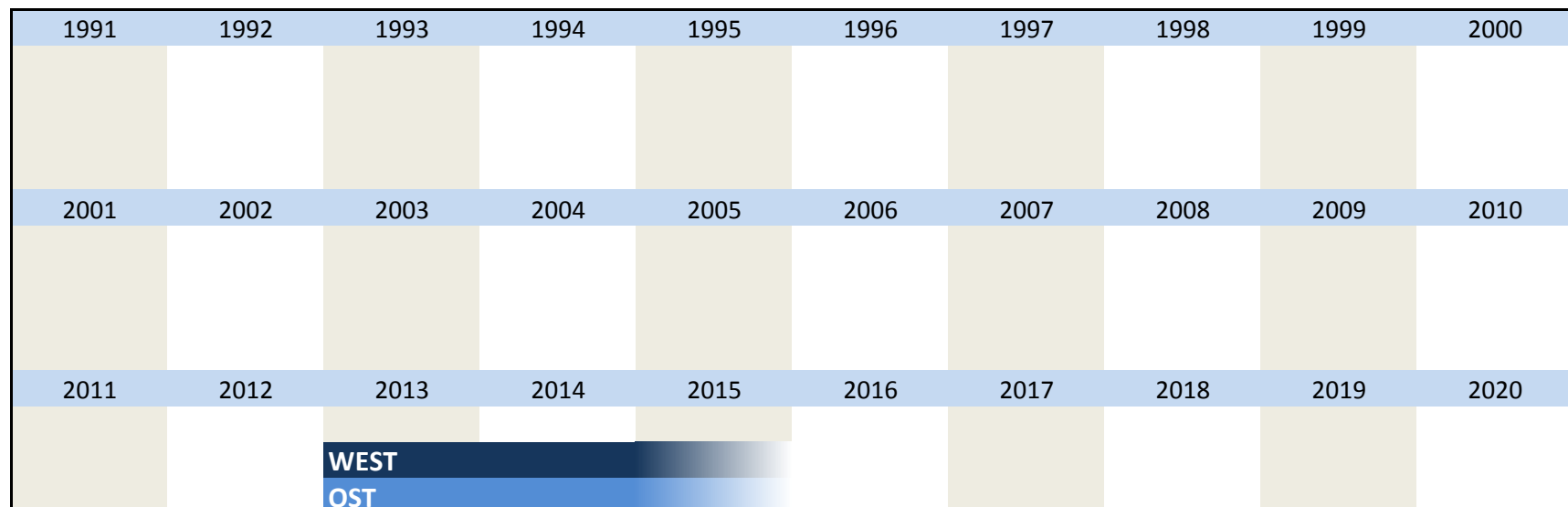
Wie lange waren die offenen Stellen unbesetzt (in Monaten)?

gewerbliche Auszubildende

0 bis 3 [1]	4 bis 6 [2]	mehr als 6 [3]	Stellen noch nicht besetzt [4]
<input type="text"/>	<input type="text"/>	<input type="text"/>	<input type="text"/>

Beschreibung der Variable

Zeitverlauf der Variable



--	--	--	--	--	--

Nr.	Name	Label	Erhebungszeitraum	Erhebungsrhythmus
3.121)	vacrepfea	% of vacancies reported to federal employment agency	Ost und West ab 08/2013	Jährliche Erhebung, August

Wortlaut der Frage

ab 08/2013 Von diesen offenen Stellen wurden ca. _____ % der Bundesagentur für Arbeit gemeldet	Beschreibung der Variable																														
Zeitverlauf der Variable																															
<table border="1"> <tr><td>1991</td><td>1992</td><td>1993</td><td>1994</td><td>1995</td><td>1996</td><td>1997</td><td>1998</td><td>1999</td><td>2000</td></tr> <tr><td>2001</td><td>2002</td><td>2003</td><td>2004</td><td>2005</td><td>2006</td><td>2007</td><td>2008</td><td>2009</td><td>2010</td></tr> <tr><td>2011</td><td>2012</td><td>2013</td><td>2014</td><td>2015</td><td>2016</td><td>2017</td><td>2018</td><td>2019</td><td>2020</td></tr> </table>	1991	1992	1993	1994	1995	1996	1997	1998	1999	2000	2001	2002	2003	2004	2005	2006	2007	2008	2009	2010	2011	2012	2013	2014	2015	2016	2017	2018	2019	2020	
1991	1992	1993	1994	1995	1996	1997	1998	1999	2000																						
2001	2002	2003	2004	2005	2006	2007	2008	2009	2010																						
2011	2012	2013	2014	2015	2016	2017	2018	2019	2020																						

Nr.	Name	Label	Erhebungszeitraum	Erhebungsrhythmus
3.122)	seskivly	search for skilled workers vs. last year	Ost und West ab 08/2013	Jährliche Erhebung, August

Wortlaut der Frage

ab 08/2013 Die Suche nach Fachkräften gestaltet sich im Vergleich zum Vorjahr einfacher [1] <input type="text"/> unverändert [2] <input type="text"/> schwieriger [3] <input type="text"/>	Beschreibung der Variable																														
Zeitverlauf der Variable																															
<table border="1"> <tr><td>1991</td><td>1992</td><td>1993</td><td>1994</td><td>1995</td><td>1996</td><td>1997</td><td>1998</td><td>1999</td><td>2000</td></tr> <tr><td>2001</td><td>2002</td><td>2003</td><td>2004</td><td>2005</td><td>2006</td><td>2007</td><td>2008</td><td>2009</td><td>2010</td></tr> <tr><td>2011</td><td>2012</td><td>2013</td><td>2014</td><td>2015</td><td>2016</td><td>2017</td><td>2018</td><td>2019</td><td>2020</td></tr> </table>	1991	1992	1993	1994	1995	1996	1997	1998	1999	2000	2001	2002	2003	2004	2005	2006	2007	2008	2009	2010	2011	2012	2013	2014	2015	2016	2017	2018	2019	2020	
1991	1992	1993	1994	1995	1996	1997	1998	1999	2000																						
2001	2002	2003	2004	2005	2006	2007	2008	2009	2010																						
2011	2012	2013	2014	2015	2016	2017	2018	2019	2020																						

Nr.	Name	Label	Erhebungszeitraum	Erhebungsrhythmus
3.123)	fambus	family business	Ost und West 02/2014	Einmalig

Wortlaut der Frage

02/2014 D) Für Forschungszwecke Betrachten sie sich als ein Familienunternehmen? (Damit ist ein Unternehmen gemeint, dessen stimmberechtigtes Kapital in der Mehrheit von einer oder mehreren Familien gehalten wird, die untereinander verbunden sind) <input type="text"/> Ja[1] <input type="text"/> Nein[2]	Beschreibung der Variable										
Zeitverlauf der Variable											
<table border="1"> <tr><td>1980</td><td>1981</td><td>1982</td><td>1983</td><td>1984</td><td>1985</td><td>1986</td><td>1987</td><td>1988</td><td>1989</td></tr> </table>	1980	1981	1982	1983	1984	1985	1986	1987	1988	1989	
1980	1981	1982	1983	1984	1985	1986	1987	1988	1989		

1990	1991	1992	1993	1994	1995	1996	1997	1998	1999
2000	2001	2002	2003	2004	2005	2006	2007	2008	2009
2010	2011	2012	2013	2014	2015	2016	2017	2018	2019
				WEST OST					