



## Variablenliste

# Konjunkturtest Verarbeitendes Gewerbe

Daten: 1/1980-12/2015

Stand: August 2016

Inhaltsübersicht

Seite 1-3

Variablenbeschreibung

Seite 4-82

LMU-ifo Economics & Business Data Center (EBDC)

Poschingerstr. 5  
81679 München

## Variablenliste Konjunkturtest Verarbeitendes Gewerbe

### 1. Identifikationsvariablen

### 2. Standardfragen

### 3. Sonderfragen

#### 1. Identifikationsvariablen

Nr.	Name	Label	Label
1.1)	survey	survey	Umfrage
1.2)	year	year	Erhebungsjahr
1.3)	month	month	Erhebungsmonat
1.4)	idnum	KT and INNO firm adressfile id	Firmenidentifikationsnummer
1.5)	runnum	running number of plant	Laufende Firmenummer
1.6)	vg_plantnum	KT and INNO information containing id	11-stellige Identifikationsnummer
1.7)	vg_fedstaifo	federal state (ifo-code)	Bundesland entsprechend ifo Codierung
1.8)	vg_westeast	western eastern	Unterscheidet zwischen West- und Ost- Erhebung
1.9)	vg_weight	weight	Gewicht
1.10)	vg_latecomer	latecomer	Nachzügler
1.11)	vg_testid	test id	Test ID
1.12)	sector_id	sector id	Sektor ID
1.13)	sector_ifo	ifo sector classification	ifo Sektorklassifikation
1.14)	vg_sypro	sypro sector classification	sypro Sektorklassifikation
1.15)	sector_wz93	wz93 sector classification	wz93 Sektorklassifikation
1.16)	sector_wz08	wz08 sector classification	wz08 Sektorklassifikation
1.17)	sector_total	ebdc sector classification	EBDC Sektorklassifikation

#### Variablen zum Erhebungsprozess

1.18)	online	online	Fragebogen online beantwortet
1.19)	survey_start	survey start	Umfragebeginn
1.20)	survey_end	survey end	Umfrageende
1.21)	participation_date	participation date	Teilnahmedatum
1.22)	participation_hour	participation hour	Teilnahmestunde
1.23)	participation_status	participation status	Teilnahmestatus

#### 2. Standardfragen

Nr.	Name	Label	Label
2.1)	vg_statebus	state of business (appraisal)	Beurteilung der Geschäftslage
2.2)	vg_provpm	production versus previous month	Produktion im Vergleich zum Vormonat
2.3)	vg_stin	stock of inventories	Beurteilung des Bestand an Fertigwaren
2.4)	vg_demand	situation of demand	Nachfragesituation gegenüber dem Vormonat
2.5)	vg_ordvpm	orders versus previous month	Auftragsbestand gegenüber dem Vormonat
2.6)	vg_orders	orders (appraisal)	Beurteilung des aktuellen Auftragsbestands
2.7)	vg_pricevpm	domestic prices of sale versus previous month	Inländische Verkaufspreise
2.8)	vg_proexp	expected production	Erwartete Inländische Produktionstätigkeit
2.9)	vg_priceexp	expected domestic prices	Erwartete inländische Verkaufspreise
2.10)	vg_expexp	expected export trade	Erwarteter Exporthandel
2.11)	vg_comexp	expected commercial operations	Erwarteter Geschäftslage
2.12)	vg_foreord	foreign orders (appraisal)	Bestand an Auslandsaufträgen
2.13)	vg_salesexp	sales expectancy	Erwarteter Umsatz
2.14)	vg_emplexp*	expected employees	Erwartete Entwicklung der Gesamtbeschäftigtenzahl
2.15)	vg_pro_vpq	production vs. previous 2-3 months	Produktionstätigkeit in den vorangegangenen Monaten
2.16)	vg_demand_vpq	situation of dmand vs. previous 2-3 months	Nachfragesituation in den vorangegangenen Monaten
2.17)	vg_ord_vpq	orders vs. previous 2-3 months	Auftragsbestand in den vorangegangenen Monaten
2.18)	vg_price_vpq	domestic prices of sale vs. previous 2-3 months	Inlandsverkaufspreise in den vorangegangenen Monaten
2.19)	vg_credit**	credit allocation	Kreditvergabe
2.20)	vg_statebus_sl	state of business (VAS)	Beurteilung der Geschäftslage (VAS)
2.21)	vg_comexp_sl	expected commercial (VAS)	Erwartete Geschäftslage (VAS)

\*war bis 06/1997 Sonderfrage. Siehe 3.13)

\*\*war bis 08/2008 Sonderfrage. Siehe 3.48)

### 3. Sonderfragen

Nr.	Name	Label	Label
3.1)	vg_ranord	range of orders in months	Reichweite der Auftragsbestände in Monaten
3.2)	vg_uticappc	capacity utilization in %	Auslastung der Anlagen in %
3.3)	vg_uticapap	capacity utilization (appraisal)	Beurteilung der technischen Kapazität
3.4)	vg_constrain	constraints to production	Behinderung der Produktionstätigkeit
3.5)	vg_ordlack	lack of orders	Auftragsmangel
3.6)	vg_mplack	lack of manpower	Arbeitskräftemangel
3.7)	vg_matlack	lack of material	Materialknappheit
3.8)	vg_techcap	technical capacity	Technische Kapazität
3.9)	vg_bastlack	lack of back staff	Mangel an Hilfskräften
3.10)	vg_diffin	difficulties of financing	Produktionsbehinderung durch Finanzierungsengpässe
3.11)	vg_weather	weather conditions	Produktionsbehinderung durch Wetterlage
3.12)	vg_skellack	lack of skilled employees	Mangel an Fachkräften
3.13)	vg_othrea	other reasons	Sonstige Faktoren / Andere Ursachen
3.14)	vg_proexpen	product too expensive	Produkte zu teuer
3.15)	vg_proqual	quality of products	Produktqualität
3.16)	vg_propro	program of products	Produktprogramm
3.17)	vg_ovtime	overtime	Überstunden
3.18)	vg_ovtimemo	overtime more than customary	Mehr Überstunden als betriebsüblich
3.19)	vg_stwork	short-time work	Kurzarbeit
3.20)	vg_stworkexp	expected short-time work	Erwartete Kurzarbeit
3.21)	vg_emplexp*	expected employees	Erwartete Entwicklung der Gesamtbeschäftigtenzahl
3.22)	vg_empl	employees 12 month	Beschäftigte Erwartungen
3.23)	vg_prof	profit situation	Ertragsituation derzeit
3.24)	vg_profch	change of profit situation	Ertragsituation gegenüber dem Vorquartal
3.25)	vg_hcount	headcount	Entwicklung des Personalbestands
3.26)	vg_fest	feedstock	Rohstoff- und Vormaterialbestände
3.27)	vg_proenl	enlargement of production	Produktionserweiterung
3.28)	vg_priceinc	increase in price	Preiserhöhung
3.29)	vg_fincolow	low costs of financing	Niedrige Finanzierungskosten
3.30)	vg_diffsup1	difficulties of supply	Versorgungsschwierigkeiten
3.31)	vg_weaken	weakening	Abschwächung
3.32)	vg_prored	reduction of production	Produktionsabschwächung
3.33)	vg_pricedec	price decrease	Preisrückgänge
3.34)	vg_fincohi	hight costs of financing	Hohe Finanzierungskosten
3.35)	vg_diffsup2	difficulties of supply	Versorgungsschwierigkeiten
3.36)	vg_strength	strengthening	Verstärkte Produktion
3.37)	vg_festwe	feedstock in weeks	Rohstoff- und Vormaterialbestände in Wochen
3.38)	vg_stinwe	stock of inventories in weeks	Fertigwarenbestände in Wochen
3.39)	vg_emppro2	employees in production	Produktionsbeschäftigte für XY
3.40)	vg_emplinc	increase of employees in %	Zunahme der Beschäftigten in % für die Produktion von XY
3.41)	vg_empldec	decrease of employees in %	Abnahme der Beschäftigten in % für die Produktion von XY
3.42)	vg_comppos1	national competitive position	Wettbewerbsposition Inland
3.43)	vg_comppos2	EU competitive position	Wettbewerbsposition innerhalb der EU
3.44)	vg_comppos3	competitive position abroad	Wettbewerbsposition außerhalb der EU
3.45)	vg_ranord2	range of orders in months (end of prev. month)	Reichweite der Auftragsbestände in Monaten
3.46)	vg_uticappc2	capacity utilization in % (end of prev. month)	Kapazitätsauslastung in %
3.47)	vg_emppro	employees	Im Unternehmen beschäftigte Personen
3.48)	vg_credit**	credit allocation	Kreditvergabe
3.49)	vg_j1	Japan crisis q1	Japankrise Frage1
3.50)	vg_j2	Japan crisis q2	Japankrise Frage2
3.51)	vg_j3	Japan crisis q3	Japankrise Frage3
3.52)	vg_j4	Japan crisis q4	Japankrise Frage4
3.53)	vg_j5	Japan crisis q5	Japankrise Frage5
3.54)	vg_j6	Japan crisis q6	Japankrise Frage6
3.55)	vg_fairxh	exhibitor at an international specialized fair	Aussteller auf einer internationalen Fachmesse
3.56)	vg_fairxh_g	exhibitor at an international specialized fair in Germany	Aussteller auf einer internationalen Fachmesse in Deutschland
3.57)	vg_fairxh_e	exhibitor at an international specialized fair in a foreign European country	Aussteller auf einer internationalen Fachmesse im europäischen Ausland
3.58)	vg_fairxh_ne	exhibitor at an international specialized fair in a country outside Europe	Aussteller auf einer internationalen Fachmesse im außereuropäischen Ausland
3.59)	vg_fairxhexp	exhibitor at an international specialized fair during next 2-3 years	Aussteller auf einer internationalen Fachmesse in den nächsten 2-3 Jahren
3.60)	vg_fairxhexp_g	exhibitor at an international specialized fair in Germany during next 2-3 years	Aussteller auf einer internationalen Fachmesse in Deutschland in den nächsten 2-3 Jahren
3.61)	vg_fairxhexp_e	exhibitor at an international specialized fair in a foreign European country during next 2-3 years	Aussteller auf einer internationalen Fachmesse im europäischen Ausland in den nächsten 2-3 Jahren
3.62)	vg_fairxhexp_ne	exhibitor at an international specialized fair in a country outside Europe during next 2-3 years	Aussteller auf einer internationalen Fachmesse im außereuropäischen Ausland in den nächsten 2-3 Jahren
3.83)	vg_inf_heat	influence of heatwaves on value added	Auswirkung von Hitzewellen auf die Wertschöpfung
3.84)	vg_inf_cold	influence of cold waves on value added	Auswirkung von Kältewellen (inkl. Eis & Schnee) auf die Wertschöpfung
3.85)	vg_inf_drou	influence of drought on value added	Auswirkung von Trockenheit auf die Wertschöpfung
3.86)	vg_inf_rain	influence of heavy rainfall on value added	Auswirkung von Starkniederschlag auf die Wertschöpfung
3.87)	vg_inf_storm	influence of storms on value added	Auswirkung von Stürmen auf die Wertschöpfung
3.88)	vg_einf_pur	expected influence of climate change on purchases	Erwartete Auswirkungen des Klimawandels auf den Bereich Einkauf
3.89)	vg_einf_prod	expected influence of climate change on production	Erwartete Auswirkungen des Klimawandels auf den Bereich Produktion
3.90)	vg_einf_sal	expected influence of climate change on sales	Erwartete Auswirkungen des Klimawandels auf den Bereich Absatz
3.91)	vg_einf_wast	expected influence of climate change on waste management	Erwartete Auswirkungen des Klimawandels auf den Bereich Entsorgung
3.92)	vg_einf_log	expected influence of climate change on logistics	Erwartete Auswirkungen des Klimawandels auf den Bereich Logistik
3.93)	vg_einf_inno	expected influence of climate change on innovations	Erwartete Auswirkungen des Klimawandels auf den Bereich Innovation
3.94)	vg_einf_pers	expected influence of climate change on personnel	Erwartete Auswirkungen des Klimawandels auf den Bereich Personal
3.95)	vg_flight_ger	importance of flight connections in Germany	Bedeutung von Flugverbindungen zu Zielen in Deutschland
3.96)	vg_flight_eur	importance of flight connections in Europe	Bedeutung von Flugverbindungen zu Zielen in Europa

3.97)	vg_flight_world	importance of flight connections worldwide	Bedeutung von Flugverbindungen zu Zielen weltweit
3.98)	vg_surp_cat	return on sales: surplus (category)	Jahresüberschuss (Kategorie)
3.99)	vg_ros_surp	return on sales: surplus	Jahresüberschuss
3.100)	vg_loss_cat	return on sales: loss (category)	Jahresverlust (Kategorie)
3.101)	vg_ros_loss	return on sales: loss	Jahresverlust
3.102)	vg_russia1	Russia/Ukraine conflict q1	Russland/Ukraine-Konflikt Frage 1
3.103)	vg_russia2	Russia/Ukraine conflict q2	Russland/Ukraine-Konflikt Frage 2
3.104)	vg_russia3	Russia/Ukraine conflict q3	Russland/Ukraine-Konflikt Frage 3
3.105)	vg_russia4	Russia/Ukraine conflict q4	Russland/Ukraine-Konflikt Frage 4
3.106)	vg_russia5	Russia/Ukraine conflict q5	Russland/Ukraine-Konflikt Frage 5
3.107)	vg_russia6	Russia/Ukraine conflict q6	Russland/Ukraine-Konflikt Frage 6
3.108)	vg_russia7	Russia/Ukraine conflict q7	Russland/Ukraine-Konflikt Frage 7
3.109)	vg_russia8	Russia/Ukraine conflict q8	Russland/Ukraine-Konflikt Frage 8
3.110)	vg_fambus	family business	Familienunternehmen
3.111)	vg_minim1	minimum wage q1	Mindestlohn Frage 1
3.112)	vg_minim2	minimum wage q2	Mindestlohn Frage 2
3.113)	vg_minim3	minimum wage q3	Mindestlohn Frage 3
3.114)	vg_minim4	minimum wage q4	Mindestlohn Frage 4
3.115)	vg_minim5	minimum wage q5	Mindestlohn Frage 5
3.116)	vg_minim6	minimum wage q6	Mindestlohn Frage 6
3.117)	vg_minim7	minimum wage q7	Mindestlohn Frage 7
3.118)	vg_minim8	minimum wage q8	Mindestlohn Frage 8
3.119)	vg_invest_lj	total investment last year	Gesamtinvestitionen letztes Jahr
3.120)	vg_invcon_lj	investment in construction last year	Investitionen in Bauten letztes Jahr
3.121)	vg_inveq_lj	investment in equipment last year	Investitionen in Ausrüstung letztes Jahr
3.122)	vg_invest_dj	total investment this year	Gesamtinvestitionen dieses Jahr
3.123)	vg_invcon_dj	investment in construction this year	Investitionen in Bauten dieses Jahr
3.124)	vg_inveq_dj	investment in equipment this year	Investitionen in Ausrüstung dieses Jahr
3.125)	vg_invest_nj	total investment next year	Investitionen im kommenden Jahr, Insgesamt
3.126)	vg_invcon_nj	investment in construction next year	Investitionen im kommenden Jahr, Bauten
3.127)	vg_inveq_nj	investment in equipment next year	Investitionen im kommenden Jahr, Ausrüstung
3.128)	vg_ref1	refugees question1	Flüchtlinge Frage 1
3.129)	vg_ref2	refugees question2	Flüchtlinge Frage 2
3.130)	vg_ref3	refugees question3	Flüchtlinge Frage 3
3.131)	vg_ref4	refugees question4	Flüchtlinge Frage 4
3.132)	vg_ref5	refugees question5	Flüchtlinge Frage 5
3.133)	vg_ref6	refugees question6	Flüchtlinge Frage 6
3.134)	vg_ref7	refugees question7	Flüchtlinge Frage 7
3.135)	vg_ref8	refugees question8	Flüchtlinge Frage 8
3.136)	vg_ref9	refugees question9	Flüchtlinge Frage 9

\*ab 07/1997 Standardfrage. Siehe 2.14)  
\*\*ab 08/2008 Standardfrage. Siehe 2.19)

#### 4. Sonderfrage Innovation

Nr.	Name	Label	Label
4.1)	vg_market_national_1	development of national market in next 5 years	Entwicklung des nationalen Marktes in den nächsten 5 Jahren
4.2)	vg_market_national_2	development of national market in next 5 years	Entwicklung des nationalen Marktes in den nächsten 5 Jahren
4.3)	vg_market_abroad_1	development of foreign market in next 5 years	Entwicklung des ausländischen Marktes in den nächsten 5 Jahren
4.4)	vg_market_abroad_2	development of foreign market in next 5 years	Entwicklung des ausländischen Marktes in den nächsten 5 Jahren
4.5)	vg_market_total_1	development of market in general in next 5 years	Entwicklung des Marktes allgemein in den nächsten 5 Jahren
4.6)	vg_market_total_2	development of market in general in next 5 years	Entwicklung des Marktes allgemein in den nächsten 5 Jahren
4.7)	vg_prod_inno_realized	product innovation realized this year	Produktinnovationen durchgeführt
4.8)	vg_prod_inno_aborted	product innovation aborted this year	Produktinnovationen abgebrochen
4.9)	vg_prod_inno_plan_completed	product innovation planning completed this year	Planung für Produktinnovationen abgeschlossen
4.10)	vg_prod_inno_in_planning	product innovation still in planning stage this year	Produktinnovationen noch in Planungsphase
4.11)	vg_prod_inno_np	product innovation not planned this year	Keine Produktinnovationen geplant
4.12)	vg_process_inno_realized	process innovation realized this year	Prozessinnovationen durchgeführt
4.13)	vg_process_inno_aborted	process innovation aborted this year	Prozessinnovationen abgebrochen
4.14)	vg_process_inno_plan_completed	process innovation planning completed this year	Planung für Prozessinnovationen abgeschlossen
4.15)	vg_process_inno_in_planning	process innovation still in planning stage this year	Prozessinnovationen noch in Planungsphase
4.16)	vg_process_inno_np	process innovation not planned this year	keine Prozessinnovationen geplant
4.17)	vg_share_inno_phase	share of turnover in stage of product launch	Anteil Produkte in Produktstartphase an Umsatz
4.18)	vg_share_growth_phase	share of turnover in stage of positive growth	Anteil Produkte in Phase positiven Wachstums an Umsatz
4.19)	vg_share_stagnation_phase	share of turnover in stage of stagnation	Anteil Produkte in Phase von stagnierendem Wachstum an Umsatz
4.20)	vg_share_negative_growth	share of turnover in stage of negative growth	Anteil Produkte in Phase negativen Wachstums an Umsatz

## 1. Identifikationsvariablen

Nr.	Name	Label	Erhebungszeitraum	Erhebungsrhythmus
1.1)	survey		West ab 01/1980 Ost ab 01/1991	Monatlich Monatlich

1980	1981	1982	1983	1984	1985	1986	1987	1988	1989	Beschreibung der Variable
WEST										"vg"
1990	1991	1992	1993	1994	1995	1996	1997	1998	1999	
WEST										
	OST									
2000	2001	2002	2003	2004	2005	2006	2007	2008	2009	
WEST										
OST										
2010	2011	2012	2013	2014	2015	2016	2017	2018	2019	
WEST										
OST										

Nr.	Name	Label	Erhebungszeitraum	Erhebungsrhythmus
1.2)	year	year	West ab 01/1980 Ost ab 01/1991	Monatliche Erhebung Monatliche Erhebung

1980	1981	1982	1983	1984	1985	1986	1987	1988	1989	Beschreibung der Variable
WEST										Erhebungsjahr 4-stellig
1990	1991	1992	1993	1994	1995	1996	1997	1998	1999	
WEST										
	OST									
2000	2001	2002	2003	2004	2005	2006	2007	2008	2009	
WEST										
OST										
2010	2011	2012	2013	2014	2015	2016	2017	2018	2019	
WEST										
OST										

Nr.	Name	Label	Erhebungszeitraum	Erhebungsrhythmus
1.3)	month	month	West ab 01/1980 Ost ab 01/1991	Monatliche Erhebung Monatliche Erhebung

1980	1981	1982	1983	1984	1985	1986	1987	1988	1989	Beschreibung der Variable
WEST										Erhebungsmonat
1990	1991	1992	1993	1994	1995	1996	1997	1998	1999	
WEST										
	OST									
2000	2001	2002	2003	2004	2005	2006	2007	2008	2009	
WEST										
OST										
2010	2011	2012	2013	2014	2015	2016	2017	2018	2019	
WEST										
OST										

Nr.	Name	Label	Erhebungszeitraum	Erhebungsrhythmus
1.4)	idnum	KT and INNO firm adressfile id	West ab 04/1993 Ost ab 04/1992	Monatliche Erhebung Monatliche Erhebung

1980	1981	1982	1983	1984	1985	1986	1987	1988	1989	Beschreibung der Variable
										Firmenidentifikationsnummer 7-stellig

1990	1991	1992	1993	1994	1995	1996	1997	1998	1999	Stelle 1-2: Wirtschaftszweig Stelle 3-7: Unternehmenskennnummer
WEST										
OST										
2000	2001	2002	2003	2004	2005	2006	2007	2008	2009	
WEST										
OST										
2010	2011	2012	2013	2014	2015	2016	2017	2018	2019	
WEST										
OST										

Nr.	Name	Label	Erhebungszeitraum	Erhebungsrhythmus
-----	------	-------	-------------------	-------------------

1.5)	runnum	running number of plant	West ab 01/1980 Ost ab 01/1991	Monatliche Erhebung Monatliche Erhebung
------	--------	-------------------------	-----------------------------------	--

1980	1981	1982	1983	1984	1985	1986	1987	1988	1989	Beschreibung der Variable  Laufende Firmennummer
WEST										
1990	1991	1992	1993	1994	1995	1996	1997	1998	1999	
WEST										
OST										
2000	2001	2002	2003	2004	2005	2006	2007	2008	2009	
WEST										
OST										
2010	2011	2012	2013	2014	2015	2016	2017	2018	2019	
WEST										
OST										

Nr.	Name	Label	Erhebungszeitraum	Erhebungsrhythmus
-----	------	-------	-------------------	-------------------

1.6)	vg_plantnum	KT and INNO firm adressfile id	West ab 01/1980 Ost ab 01/1991	Monatliche Erhebung Monatliche Erhebung
------	-------------	--------------------------------	-----------------------------------	--

1980	1981	1982	1983	1984	1985	1986	1987	1988	1989	Beschreibung der Variable  11-stellige Identifikationsnummer  Die plantnum wird aus folgenden Variablen gebildet: Stelle 1-4: prodnum Stelle 5-6: fedstaifo Stelle 7-11: runnum
WEST										
1990	1991	1992	1993	1994	1995	1996	1997	1998	1999	
WEST										
OST										
2000	2001	2002	2003	2004	2005	2006	2007	2008	2009	
WEST										
OST										
2010	2011	2012	2013	2014	2015	2016	2017	2018	2019	
WEST										
OST										

Nr.	Name	Label	Erhebungszeitraum	Erhebungsrhythmus
-----	------	-------	-------------------	-------------------

1.7)	fedstaifo	federal state (ifo-code)	West ab 01/1980 Ost ab 01/1991	Monatliche Erhebung Monatliche Erhebung
------	-----------	--------------------------	-----------------------------------	--

1980	1981	1982	1983	1984	1985	1986	1987	1988	1989	Beschreibung der Variable  Bundesland entsprechend ifo Codierung
WEST										
1990	1991	1992	1993	1994	1995	1996	1997	1998	1999	
WEST										
OST										
2000	2001	2002	2003	2004	2005	2006	2007	2008	2009	
WEST										
OST										
2010	2011	2012	2013	2014	2015	2016	2017	2018	2019	
WEST										

OST
-----

Nr.	Name	Label	Erhebungszeitraum	Erhebungsrhythmus
-----	------	-------	-------------------	-------------------

1.8)	vg_westeast	western eastern	West ab 01/1980 Ost ab 01/1991	Monatliche Erhebung Monatliche Erhebung
------	-------------	-----------------	-----------------------------------	--

1980	1981	1982	1983	1984	1985	1986	1987	1988	1989	Beschreibung der Variable
WEST										Unterscheidet zwischen West- und Ost- Erhebung
1990	1991	1992	1993	1994	1995	1996	1997	1998	1999	
WEST										
	OST									
2000	2001	2002	2003	2004	2005	2006	2007	2008	2009	
WEST										
	OST									
2010	2011	2012	2013	2014	2015	2016	2017	2018	2019	
WEST										
	OST									

Nr.	Name	Label	Erhebungszeitraum	Erhebungsrhythmus
-----	------	-------	-------------------	-------------------

1.9)	vg_weight	weight	West ab 01/1980 Ost ab 01/1991	Monatliche Erhebung Monatliche Erhebung
------	-----------	--------	-----------------------------------	--

1980	1981	1982	1983	1984	1985	1986	1987	1988	1989	Beschreibung der Variable
WEST										Wird nicht aus den Daten ausgelesen, sondern ausschließlich über eine Formel berechnet. Gewicht: Berechnung durch die Formel: $(\log_{10}(\text{empproz}))^e$  Gewichtung bezieht sich auf die Produktbeschäftigten 'empproz'
1990	1991	1992	1993	1994	1995	1996	1997	1998	1999	
WEST										
	OST									
2000	2001	2002	2003	2004	2005	2006	2007	2008	2009	
WEST										
	OST									
2010	2011	2012	2013	2014	2015	2016	2017	2018	2019	
WEST										
	OST									

Nr.	Name	Label	Erhebungszeitraum	Erhebungsrhythmus
-----	------	-------	-------------------	-------------------

1.10)	vg_latecomer	latecomer	West von 01/1998 bis 12/2001 und von 08/2008 bis 03/2011  Ost ab 01/1998 bis 12/2001 und von 08/2008 bis 03/2011	Monatliche Erhebung  Monatliche Erhebung
-------	--------------	-----------	--	--

1980	1981	1982	1983	1984	1985	1986	1987	1988	1989	Beschreibung der Variable
										Nachzügler [1] N=latecomer  Von 01/2002 bis 07/2008 werden die Daten der Variable latecomer nicht eingelesen, da im Datensatz eine Doppelbelegung der zugehörigen Spalte vorliegt
1990	1991	1992	1993	1994	1995	1996	1997	1998	1999	
								WEST		
								OST		
2000	2001	2002	2003	2004	2005	2006	2007	2008	2009	
WEST								WEST		
								OST		
2010	2011	2012	2013	2014	2015	2016	2017	2018	2019	
WEST										

Nr.	Name	Label	Erhebungszeitraum	Erhebungsrhythmus
-----	------	-------	-------------------	-------------------

1.11)	vg_testid	test id	West von 01/1991 bis 02/2005 Ost von 02/1991 bis 03/1991	Monatliche Erhebung Unregelmäßig
-------	-----------	---------	---	-------------------------------------

1980	1981	1982	1983	1984	1985	1986	1987	1988	1989	Beschreibung der Variable
------	------	------	------	------	------	------	------	------	------	---------------------------

1990	1991	1992	1993	1994	1995	1996	1997	1998	1999
WEST									
OST									
2000	2001	2002	2003	2004	2005	2006	2007	2008	2009
WEST									
2010	2011	2012	2013	2014	2015	2016	2017	2018	2019

Nr.	Name	Label	Erhebungszeitraum	Erhebungsrhythmus
-----	------	-------	-------------------	-------------------

1.12)	sector_id	sector id	West ab 01/1980 Ost ab 01/1991	Monatliche Erhebung Monatliche Erhebung
-------	-----------	-----------	-----------------------------------	--

1980	1981	1982	1983	1984	1985	1986	1987	1988	1989	Beschreibung der Variable
WEST										
1990	1991	1992	1993	1994	1995	1996	1997	1998	1999	
WEST										
OST										
2000	2001	2002	2003	2004	2005	2006	2007	2008	2009	
WEST										
OST										
2010	2011	2012	2013	2014	2015	2016	2017	2018	2019	
WEST										
OST										

Nr.	Name	Label	Erhebungszeitraum	Erhebungsrhythmus
-----	------	-------	-------------------	-------------------

1.13)	sector_ifo	ifo sector classification	West ab 01/1980 Ost ab 01/1991	Monatliche Erhebung Monatliche Erhebung
-------	------------	---------------------------	-----------------------------------	--

1980	1981	1982	1983	1984	1985	1986	1987	1988	1989	Beschreibung der Variable  ifo Produktnummer, 4-stellig  Ab 01/1991 wird der KT VG auch im Osten erhoben. Die Ost-Daten werden mit einer Sypro-Produktnummer klassifiziert. Die Sypro-Nummer wird in eine ifo-Produktnummer umgeschlüsselt. Für einige Sypro-Nummern gibt es jedoch keine entsprechende ifo Produktnummer.
WEST										
1990	1991	1992	1993	1994	1995	1996	1997	1998	1999	
WEST										
OST										
2000	2001	2002	2003	2004	2005	2006	2007	2008	2009	
WEST										
OST										
2010	2011	2012	2013	2014	2015	2016	2017	2018	2019	
WEST										
OST										

Nr.	Name	Label	Erhebungszeitraum	Erhebungsrhythmus
-----	------	-------	-------------------	-------------------

1.14)	sector_sypro	sypro sector classification	West ab 01/1980 Ost ab 01/1991	Monatliche Erhebung Monatliche Erhebung
-------	--------------	-----------------------------	-----------------------------------	--

1980	1981	1982	1983	1984	1985	1986	1987	1988	1989	Beschreibung der Variable  Sektorbezeichnungen Sypronummer <b>bis 1990:</b> 2-stellig  <b>ab 1991 in Ost und West:</b> 7-stellig  Labelaufschlüsselung: sehr umfangreich, auf Anfrage, siehe do-File: kt_vg_Panel_Label.do
WEST										
1990	1991	1992	1993	1994	1995	1996	1997	1998	1999	
WEST										
OST										
2000	2001	2002	2003	2004	2005	2006	2007	2008	2009	
WEST										
OST										
2010	2011	2012	2013	2014	2015	2016	2017	2018	2019	
WEST										
OST										



2010	2011	2012	2013	2014	2015	2016	2017	2018	2019
WEST									
OST									

Nr.	Name	Label	Erhebungszeitraum	Erhebungsrhythmus
-----	------	-------	-------------------	-------------------

1.15)	sector_wz93	wz93 sector classification	West ab 01/1980 Ost ab 01/1991	Monatliche Erhebung Monatliche Erhebung
-------	-------------	----------------------------	-----------------------------------	--

1980	1981	1982	1983	1984	1985	1986	1987	1988	1989	Beschreibung der Variable
WEST										Sektor, Wirtschaftszweig(-nummer) von 1993  Labelaufschlüsselung: sehr umfangreich, auf Anfrage, siehe do-File: kt_vg_Panel_Label.do
1990 1991 1992 1993 1994 1995 1996 1997 1998 1999										
WEST										
OST										
2000 2001 2002 2003 2004 2005 2006 2007 2008 2009										
WEST										
OST										
2010 2011 2012 2013 2014 2015 2016 2017 2018 2019										
WEST										
OST										

Nr.	Name	Label	Erhebungszeitraum	Erhebungsrhythmus
-----	------	-------	-------------------	-------------------

1.16)	sector_wz08	wz08 sector classification	West ab 01/1980 Ost ab 01/1991	Monatliche Erhebung Monatliche Erhebung
-------	-------------	----------------------------	-----------------------------------	--

1980	1981	1982	1983	1984	1985	1986	1987	1988	1989	Beschreibung der Variable
WEST										Sektor, Wirtschaftszweig(-nummer) von 2008  Labelaufschlüsselung: sehr umfangreich, auf Anfrage, siehe do-File: kt_vg_Panel_Label.do
1990 1991 1992 1993 1994 1995 1996 1997 1998 1999										
WEST										
OST										
2000 2001 2002 2003 2004 2005 2006 2007 2008 2009										
WEST										
OST										
2010 2011 2012 2013 2014 2015 2016 2017 2018 2019										
WEST										
OST										

Nr.	Name	Label	Erhebungszeitraum	Erhebungsrhythmus
-----	------	-------	-------------------	-------------------

1.17)	sector_total	ebdc sector classification	West seit 01/1980 Ost seit 01/1991	monatlich monatlich
-------	--------------	----------------------------	---------------------------------------	------------------------

1980	1981	1982	1983	1984	1985	1986	1987	1988	1989	Beschreibung der Variable
WEST										Sektor, Wirtschaftszweig  [6] food, drinks and tobacco industry [7] textile, clothing, leather [8] wood industry, production of cork, wooden, braided and basket articles (without furniture) [9] paper industry, Production of paper, board and articles thereof [10] publishing industry, printing industry, reproduction of recorded sound, image and data storage media [11] cokery, mineral oil processing, processing of fissile and fertile materials [12] chemical industry [13] pharmazeutical industry [14] rubber and plastics industry [15] glass and ceramics industry, processing of stones and soil [16] metal industry [17] production of data processing devices, electrical and optical articles [18] production of electric equipment [19] machinery construction [20] broadcast and communications engineering [22] vehicle and vehicle part production [23] production of furniture, jewellery, music instruments, sports equipment, toys and other products [24] other production [25] repair and installation of machines and equipment
1990 1991 1992 1993 1994 1995 1996 1997 1998 1999										
WEST										
OST										
2000 2001 2002 2003 2004 2005 2006 2007 2008 2009										
WEST										
OST										
2010 2011 2012 2013 2014 2015 2016 2017 2018 2019										
WEST										
OST										

## II. Variablen zum Erhebungsprozess

Nr.	Name	Label	Erhebungszeitraum	Erhebungsrhythmus
1.18)	online	online	West ab 01/1980 Ost ab 01/1991	Monatliche Erhebung Monatliche Erhebung

1980	1981	1982	1983	1984	1985	1986	1987	1988	1989	Beschreibung der Variable
WEST										Fragebogen online beantwortet  [0] paper [1] fax [2] online [5] manually collected
1990	1991	1992	1993	1994	1995	1996	1997	1998	1999	
WEST										
OST										
2000	2001	2002	2003	2004	2005	2006	2007	2008	2009	
WEST										
OST										
2010	2011	2012	2013	2014	2015	2016	2017	2018	2019	
WEST										
OST										

Nr.	Name	Label	Erhebungszeitraum	Erhebungsrhythmus
1.19)	survey_start	survey start	West ab 07/2004 Ost ab 07/2004	Monatliche Erhebung Monatliche Erhebung

1980	1981	1982	1983	1984	1985	1986	1987	1988	1989	Beschreibung der Variable
										Umfragebeginn  Bezieht sich nur auf Teilnehmer, die den Fragebogen online beantwortet haben.
1990	1991	1992	1993	1994	1995	1996	1997	1998	1999	
2000	2001	2002	2003	2004	2005	2006	2007	2008	2009	
WEST										
OST										
2010	2011	2012	2013	2014	2015	2016	2017	2018	2019	
WEST										
OST										

Nr.	Name	Label	Erhebungszeitraum	Erhebungsrhythmus
1.20)	survey_end	survey end	West ab 07/2004 Ost ab 07/2004	Monatliche Erhebung Monatliche Erhebung

1980	1981	1982	1983	1984	1985	1986	1987	1988	1989	Beschreibung der Variable
										Umfrageende  Bezieht sich nur auf Teilnehmer, die den Fragebogen online beantwortet haben.
1990	1991	1992	1993	1994	1995	1996	1997	1998	1999	
2000	2001	2002	2003	2004	2005	2006	2007	2008	2009	
WEST										
OST										
2010	2011	2012	2013	2014	2015	2016	2017	2018	2019	
WEST										
OST										

Nr.	Name	Label	Erhebungszeitraum	Erhebungsrhythmus
1.21)	participation_date	participation date	West ab 07/2004 Ost ab 07/2004*	Monatliche Erhebung Monatliche Erhebung

1980	1981	1982	1983	1984	1985	1986	1987	1988	1989	Beschreibung der Variable
										Teilnahmedatum

1990	1991	1992	1993	1994	1995	1996	1997	1998	1999	Bezieht sich nur auf Teilnehmer, die den Fragebogen online beantwortet haben.  *keine Ostausprägungen im März 2006
2000	2001	2002	2003	2004	2005	2006	2007	2008	2009	
				WEST						
				OST						
2010	2011	2012	2013	2014	2015	2016	2017	2018	2019	
				WEST						
				OST						

Nr.	Name	Label	Erhebungszeitraum	Erhebungsrhythmus
-----	------	-------	-------------------	-------------------

1.22)	participation_hour	participation hour	West ab 07/2004 Ost ab 07/2004*	Monatliche Erhebung Monatliche Erhebung
-------	--------------------	--------------------	------------------------------------	--

1980	1981	1982	1983	1984	1985	1986	1987	1988	1989	Beschreibung der Variable  Teilnahmestunde  Bezieht sich nur auf Teilnehmer, die den Fragebogen online beantwortet haben.  *keine Ostausprägungen im März 2006
1990	1991	1992	1993	1994	1995	1996	1997	1998	1999	
				WEST						
				OST						
2000	2001	2002	2003	2004	2005	2006	2007	2008	2009	
				WEST						
				OST						
2010	2011	2012	2013	2014	2015	2016	2017	2018	2019	

Nr.	Name	Label	Erhebungszeitraum	Erhebungsrhythmus
-----	------	-------	-------------------	-------------------

1.23)	participation_status	participation status	West ab 07/2004 Ost ab 07/2004	Monatliche Erhebung Monatliche Erhebung
-------	----------------------	----------------------	-----------------------------------	--

1980	1981	1982	1983	1984	1985	1986	1987	1988	1989	Beschreibung der Variable  Teilnahmestatus  Bezieht sich nur auf Teilnehmer, die den Fragebogen online beantwortet haben.  [1] erledigt [2] nachbearbeitet [3] gespeichert [4] initial [5] ausgefüllt
1990	1991	1992	1993	1994	1995	1996	1997	1998	1999	
				WEST						
				OST						
2000	2001	2002	2003	2004	2005	2006	2007	2008	2009	
				WEST						
				OST						
2010	2011	2012	2013	2014	2015	2016	2017	2018	2019	

## 2. Standardfragen

Nr.	Name	Label	Erhebungszeitraum	Erhebungsrhythmus
2.1)	vg_statebus	state of buisness (appraisal)	West ab 01/1980 Ost ab 01/1991	Monatliche Erhebung Monatliche Erhebung

### Wortlaut der Frage

Zeitraum	Beschreibung der Variable
Von 01/1991 bis 11/2001 Keine Ostfragebögen verfügbar	Beurteilung der Geschäftslage
01/1980 bis 11/2001 Wir beurteilen unsere Geschäftslage für XY z.Z. als gut [1] befriedigend (saisonüblich) [2] schlecht [3]	
01/2002 bis 02/2002 <b>Aktuelle Situation und Tendenzen</b> Wir beurteilen unsere Geschäftslage für XY zur Zeit als gut [1] befriedigend [2] schlecht [3]	
ab 03/2002 <b>Aktuelle Situation</b> Wir beurteilen unsere <b>Geschäftslage</b> für XY als gut [1] befriedigend [2] schlecht [3]	

### Zeitverlauf der Variable

1980	1981	1982	1983	1984	1985	1986	1987	1988	1989
<b>WEST</b>									
1990	1991	1992	1993	1994	1995	1996	1997	1998	1999
<b>WEST</b>									
	<b>OST</b>								
2000	2001	2002	2003	2004	2005	2006	2007	2008	2009
<b>WEST</b>									
<b>OST</b>									
2010	2011	2012	2013	2014	2015	2016	2017	2018	2019
<b>WEST</b>									
<b>OST</b>									

Nr.	Name	Label	Erhebungszeitraum	Erhebungsrhythmus
2.2)	vg_provpqm	production versus previous month	West von 01/1980 bis 11/2001 Ost von 01/1991 bis 11/2001	Monatliche Erhebung Monatliche Erhebung

### Wortlaut der Frage

Zeitraum	Beschreibung der Variable
Von 01/1991 bis 11/2001 Keine Ostfragebögen verfügbar	Produktion im Vergleich zum Vormonat  Wegen der Harmonisierung der Erhebungszeiträume durch die Europäische Union, wird die Frage ab dem 01/2002 durch die Variable <b>2.15) pro_vpq</b> fortgesetzt. In der englischen Übersetzung der Wertelabels besteht vor 1990 eine sprachliche, aber keine inhaltliche Abweichung.
01/1980 bis 06/1994 Unsere inländische Produktionstätigkeit bezüglich XY war gegenüber dem Vormonat lebhafter [1] unverändert [2] schwächer [3]	
07/1994 bis 11/2001 Unsere inländische Produktionstätigkeit bezüglich XY war gegenüber dem Vormonat lebhafter [1] unverändert [2] schwächer [3]	

keine nennenswerte inländische Produktion [4]									
Zeitverlauf der Variable									
1980	1981	1982	1983	1984	1985	1986	1987	1988	1989
WEST									
1990	1991	1992	1993	1994	1995	1996	1997	1998	1999
WEST									
	OST								
2000	2001	2002	2003	2004	2005	2006	2007	2008	2009
WEST									
OST									
2010	2011	2012	2013	2014	2015	2016	2017	2018	2019

Nr.	Name	Label	Erhebungszeitraum	Erhebungsrhythmus
2.3)	vg_stin	stock of inventories	West ab 01/1980 Ost ab 01/1991	Monatliche Erhebung Monatliche Erhebung

Wortlaut der Frage

<p>Von 01/1991 bis 11/2001</p> <p>Keine Ostfragebögen verfügbar</p> <p>01/1980 bis 11/1992</p> <p>Unser Lager an unverkauften Fertigwaren von XY empfinden wir z.Z. als</p> <p style="padding-left: 40px;">zu klein [1] ausreichend (saisonüblich) [2] zu groß [3] Lagerhaltung nicht üblich [4]</p> <p>12/1992 bis 11/2001</p> <p>Unseren Bestand an unverkauften Fertigwaren von XY empfinden wir z.Z. als</p> <p style="padding-left: 40px;">zu klein [1] ausreichend (saisonüblich) [2] zu groß [3] Lagerhaltung nicht üblich [4]</p> <p>Ab 01/2002</p> <p><b>Aktuelle Situation*</b></p> <p>Unseren (aktuellen**) Bestand an unverkauften <b>Fertigwaren</b> von XY empfinden wir als</p> <p style="padding-left: 40px;">zu klein [1] ausreichend (saisonüblich) [2] zu groß [3] Lagerhaltung nicht üblich [4]</p>	<p>Beschreibung der Variable</p> <p>Beurteilung des Bestand an Fertigwaren</p> <p>01/2002 und 02/2002</p> <p>*Aktuelle Situation und Tendenzen</p> <p>**Zusatz "aktuellen"</p> <p>In der englischen Übersetzung der Wertelabels besteht vor 1990 eine sprachliche, aber keine inhaltliche Abweichung.</p>
---	---

Zeitverlauf der Variable									
1980	1981	1982	1983	1984	1985	1986	1987	1988	1989
WEST									
1990	1991	1992	1993	1994	1995	1996	1997	1998	1999
WEST									
	OST								
2000	2001	2002	2003	2004	2005	2006	2007	2008	2009
WEST									
OST									
2010	2011	2012	2013	2014	2015	2016	2017	2018	2019
WEST									
OST									

Nr.	Name	Label	Erhebungszeitraum	Erhebungsrhythmus
-----	------	-------	-------------------	-------------------

Wortlaut der Frage

Beschreibung der Variable
<p>Von 01/1991 bis 11/2001</p> <p>Keine Ostfragebögen verfügbar</p>
<p>01/1980 bis 06/1994</p> <p>Die Nachfragesituation (In- und Ausland) für XY hat sich bei uns gegenüber dem Vormonat</p> <p style="text-align: center;">gebessert [1] nicht verändert [2] verschlechtert [3]</p>
<p>07/1994 bis 11/2001</p> <p>Die Nachfragesituation für XY hat sich bei uns gegenüber dem Vormonat</p> <p style="text-align: center;">gebessert [1] nicht verändert [2] verschlechtert [3]</p>

Nachfragesituation gegenüber dem Vormonat

Wegen der Harmonisierung der Erhebungszeiträume durch die Europäische Union, wird die Frage ab dem 01/2002 durch die Variable **2.16) demand\_vpq** fortgesetzt.

Zeitverlauf der Variable

1980	1981	1982	1983	1984	1985	1986	1987	1988	1989
WEST									
1990	1991	1992	1993	1994	1995	1996	1997	1998	1999
WEST									
	OST								
2000	2001	2002	2003	2004	2005	2006	2007	2008	2009
WEST									
OST									
2010	2011	2012	2013	2014	2015	2016	2017	2018	2019

Nr.	Name	Label	Erhebungszeitraum	Erhebungsrhythmus
-----	------	-------	-------------------	-------------------

Wortlaut der Frage

<p>Von 01/1991 bis 11/2001</p> <p>Keine Ostfragebögen verfügbar</p>
<p>01/1980 bis 12/1980</p> <p>Unser gesamter Auftragsbestand (In- und Ausland) für XY ist z.Z. gegenüber dem Vormonat (wertmäßig*)</p> <p style="text-align: center;">höher [1] etwa gleich groß [2] geringer [3] Auftragsbestand nicht üblich [4]</p>
<p>01/1981 bis 12/1982</p> <p>Unser Auftragsbestand (wertmäßig, In- und Ausland) für XY ist z.Z. gegenüber dem Vormonat</p> <p style="text-align: center;">höher [1] etwa gleich groß [2] geringer [3] Auftragsbestand nicht üblich [4]</p>
<p>Ab 01/1983 bis 06/1994</p> <p>Unser Auftragsbestand (wertmäßig, In- und Ausland) für XY ist z.Z. gegenüber dem Vormonat</p> <p style="text-align: center;">höher [1] etwa gleich groß (bzw. nicht üblich) [2] geringer [3]</p>
<p>Ab 07/1994 bis 06/1997</p>

Auftragsbestand gegenüber dem Vormonat

Wegen der Harmonisierung der Erhebungszeiträume durch die Europäische Union, wird die Frage ab dem 01/2002 durch die Variable **2.17) ord\_vpq** fortgesetzt.

\* Der Zusatz "wertmäßig" wurde nur in den Monaten 01/03/04/05/09/10 angefügt.

<p>Unser Auftragsbestand (wertmäßig) für XY ist z.Z. gegenüber dem Vormonat</p> <p>höher [1] etwa gleich groß (bzw. nicht üblich) [2] geringer [3]</p>
<p>Ab 07/1997 bis 11/2001</p> <p>Unser Auftragsbestand In- u. Ausland (wertmäßig) für XY ist z.Z. gegenüber dem Vormonat</p> <p>höher [1] etwa gleich groß (bzw. nicht üblich) [2] geringer [3]</p>

Zeitverlauf der Variable

1980	1981	1982	1983	1984	1985	1986	1987	1988	1989
WEST									
1990	1991	1992	1993	1994	1995	1996	1997	1998	1999
WEST									
	OST								
2000	2001	2002	2003	2004	2005	2006	2007	2008	2009
WEST									
OST									
2010	2011	2012	2013	2014	2015	2016	2017	2018	2019

Nr.	Name	Label	Erhebungszeitraum	Erhebungsrhythmus
-----	------	-------	-------------------	-------------------

2..6)	vg_orders	orders (appraisal)	West ab 01/1980 Ost ab 01/1991	Monatliche Erhebung Monatliche Erhebung
-------	-----------	--------------------	-----------------------------------	--

Wortlaut der Frage

	Beschreibung der Variable
<p>Von 01/1991 bis 11/2001</p> <p>Keine Ostfragebögen verfügbar</p>	<p>Beurteilung des aktuellen Auftragsbestands</p>
<p>01/1980 bis 12/1982</p> <p>Unseren Auftragsbestand (In- und Ausland) für XY empfinden wir z.Z. als</p> <p>verhältnismäßig groß [1] (z.B. verlängerte Lieferzeiten) ausreichend (bzw. saisonüblich) [2] zu klein [3] Auftragsbestand nicht üblich [4]</p>	<p>01/2002 und 02/2002 *Anstatt "Aktuelle Situation" -&gt;"Aktuelle Situation und Tendenzen" **Zusatz "aktuellen"</p> <p>ab 01/1994 für Ost und West abgefragt</p>
<p>01/1983 bis 06/1994</p> <p>Unseren Auftragsbestand (In- und Ausland) für XY empfinden wir z.Z. als</p> <p>verhältnismäßig groß [1] (z.B. verlängerte Lieferzeiten) ausreichend (saisonüblich) [2] bzw. nicht üblich zu klein [3]</p>	
<p>07/1994 bis 06/1997</p> <p>Unseren Auftragsbestand für XY empfinden wir z.Z. als</p> <p>verhältnismäßig groß [1] (z.B. verlängerte Lieferzeiten) ausreichend (saisonüblich) [2] bzw. nicht üblich zu klein [3]</p>	
<p>07/1997 bis 11/2001</p> <p>Unseren Auftragsbestand (In- und Ausland) für XY empfinden wir z.Z. als</p> <p>verhältnismäßig groß [1] (z.B. verlängerte Lieferzeiten) ausreichend (saisonüblich) [2] bzw. nicht üblich zu klein [3]</p>	

Ab 01/2002  
**Aktuelle Situation\***  
 Unseren (aktuellen\*\*) **Auftragsbestand** für XY empfinden wir als

insgesamt

verhältnismäßig groß [1]  
 ausreichend (saisonüblich) [2]  
 bzw. nicht üblich  
 zu klein [3]

**Zeitverlauf der Variable**

1980	1981	1982	1983	1984	1985	1986	1987	1988	1989
WEST									
1990	1991	1992	1993	1994	1995	1996	1997	1998	1999
WEST									
OST									
2000	2001	2002	2003	2004	2005	2006	2007	2008	2009
WEST									
OST									
2010	2011	2012	2013	2014	2015	2016	2017	2018	2019
WEST									
OST									

Nr.	Name	Label	Erhebungszeitraum	Erhebungsrhythmus
-----	------	-------	-------------------	-------------------

2.7)	vg_pricevpm	domestic prices of sale versus previous month	West von 01/1980 bis 11/2001 Ost von 01/1991 bis 11/2001	Monatliche Erhebung Monatliche Erhebung
------	-------------	---	---	--

**Wortlaut der Frage**

Von 01/1991 bis 11/2001	Beschreibung der Variable
Keine Ostfragebögen verfügbar	Inländische Verkaufspreise
01/1980, 04/1980, 05/1980, 10/1980	Wegen der Harmonisierung der Erhebungszeiträume durch die Europäische Union, wird die Frage ab dem 01/2002 durch die Variable <b>2.18) price_vpq</b> fortgesetzt.
Unsere Inlandsverkaufspreise für XY wurden - unter Berücksichtigung von Konditionsveränderungen - gegenüber dem Vormonat für	
Stammaufträge erhöht [1] nicht verändert [2] gesenkt [3]	
Nachaufträge (auch "ab Lager-Aufträge") erhöht [1] nicht verändert [2] gesenkt [3]	
02/1980, 03/1980, 06/1980 bis 09/1980, 11/1980 bis 09/1991	
Unsere Inlandsverkaufspreise (Nettopreis) für XY wurden - unter Berücksichtigung von Konditionsveränderungen - gegenüber dem Vormonat	
erhöht [1] nicht verändert [2] gesenkt [3]	
10/1991 bis 11/2001	
Unsere Inlandsverkaufspreise (Nettopreise) für XY wurden - unter Berücksichtigung von Konditionsveränderungen - gegenüber dem Vormonat	
erhöht [1] nicht verändert [2] gesenkt [3]	

**Zeitverlauf der Variable**

1980	1981	1982	1983	1984	1985	1986	1987	1988	1989
WEST									
1990	1991	1992	1993	1994	1995	1996	1997	1998	1999
WEST									
OST									
2000	2001	2002	2003	2004	2005	2006	2007	2008	2009
WEST									
OST									
2010	2011	2012	2013	2014	2015	2016	2017	2018	2019



--	--	--	--	--	--

Nr.	Name	Label	Erhebungszeitraum	Erhebungsrhythmus
2.8)	vg_proexp	expected production	West ab 01/1980 Ost ab 01/1991	Monatliche Erhebung Monatliche Erhebung

Wortlaut der Frage

Beschreibung der Variable	
<p>Von 01/1991 bis 11/2001</p> <p>Keine Ostfragebögen verfügbar</p>	<p>Erwartete Inländische Produktionstätigkeit</p> <p>* Von 04/1991 bis 01/1993 "fallen" anstatt "abnehmen"</p>
<p>01/1980 bis 06/1994</p> <p>Unsere inländische Produktionstätigkeit bezüglich XY wird voraussichtlich im Laufe der nächsten 3 Monate in konjunktureller Hinsicht - also unter Ausschaltung rein saisonaler Schwankungen</p> <p>steigen [1] etwa gleich bleiben [2] abnehmen* [3]</p>	
<p>07/1994 bis 06/1997</p> <p>Unsere inländische Produktionstätigkeit bezüglich XY wird voraussichtlich im Laufe der nächsten 3 Monate in konjunktureller Hinsicht - also unter Ausschaltung rein saisonaler Schwankungen</p> <p>steigen [1] etwa gleich bleiben [2] abnehmen [3] Keine nennenswerte inländische Produktion [4]</p>	
<p>07/1997 bis 11/2001</p> <p>Unsere inländische Produktionstätigkeit bezüglich XY wird voraussichtlich im Laufe der nächsten 3 Monate in konjunktureller Hinsicht</p> <p>steigen [1] etwa gleich bleiben [2] abnehmen [3] Keine nennenswerte inländische Produktion [4]</p>	
<p>ab 01/2002</p> <p><b>Erwartungen für die nächsten 3 Monate</b></p> <p>Unsere inländische <b>Produktionstätigkeit</b> bezüglich XY wird voraussichtlich</p> <p>steigen [1] etwa gleich bleiben [2] abnehmen [3] Keine nennenswerte inländische Produktion [4]</p>	

Zeitverlauf der Variable

1980	1981	1982	1983	1984	1985	1986	1987	1988	1989
WEST									
1990	1991	1992	1993	1994	1995	1996	1997	1998	1999
WEST									
	OST								
2000	2001	2002	2003	2004	2005	2006	2007	2008	2009
WEST									
OST									
2010	2011	2012	2013	2014	2015	2016	2017	2018	2019
WEST									
OST									

Nr.	Name	Label	Erhebungszeitraum	Erhebungsrhythmus
2.9)	vg_priceexp	expected domestic prices	West ab 01/1980 Ost ab 01/1991	Monatliche Erhebung Monatliche Erhebung

Wortlaut der Frage

Beschreibung der Variable	
Von 01/1991 bis 11/2001	

Keine Ostfragebögen verfügbar	Erwartete inländische Verkaufspreise
01/1980 bis 05/1980	*Von 03/1990 bis 01/1993 "abnehmen" anstatt "fallen"
Unsere Inlandsverkaufspreise für XY (nur für Stammaufträge) werden - unter Berücksichtigung von Konditionsveränderungen - voraussichtlich im Laufe der nächsten 3 Monate	
steigen [1] etwa gleich bleiben [2] fallen [3]	
06/1980 bis 11/2001	
Unsere Inlandsverkaufspreise (Nettoverkaufspreise) für XY werden - unter Berücksichtigung von Konditionsveränderungen - voraussichtlich im Laufe der nächsten 3 Monate	
steigen [1] etwa gleich bleiben [2] fallen* [3]	
Ab 01/2002	
<b>Erwartungen für die nächsten 3 Monate</b>	
Unsere <b>Inlandsverkaufspreise</b> (Netto) für XY werden - unter Berücksichtigung von Konditionsveränderungen - voraussichtlich	
steigen [1] etwa gleich bleiben [2] fallen [3]	

**Zeitverlauf der Variable**

1980	1981	1982	1983	1984	1985	1986	1987	1988	1989
<b>WEST</b>									
1990	1991	1992	1993	1994	1995	1996	1997	1998	1999
<b>WEST</b>									
	<b>OST</b>								
2000	2001	2002	2003	2004	2005	2006	2007	2008	2009
<b>WEST</b>									
<b>OST</b>									
2010	2011	2012	2013	2014	2015	2016	2017	2018	2019
<b>WEST</b>									
<b>OST</b>									

Nr.	Name	Label	Erhebungszeitraum	Erhebungsrhythmus
-----	------	-------	-------------------	-------------------

2.10)	vg_expexp	expected export trade	West ab 01/1980 Ost ab 01/1991	Monatliche Erhebung Monatliche Erhebung
-------	-----------	-----------------------	-----------------------------------	--

**Wortlaut der Frage**

Von 01/1991 bis 11/2001	Beschreibung der Variable
Keine Ostfragebögen verfügbar	Erwarteter Exporthandel
01/1980 bis 11/2001	
Der Umfang unseres Exportgeschäfts wird voraussichtlich in den nächsten 3 Monaten - unter Berücksichtigung der bisherigen Exportabschlüsse und laufenden Auftragsverhandlungen -	
zunehmen [1] etwa gleich bleiben [2] abnehmen [3] wir exportieren XY nicht [4]	
Ab 01/2002	
<b>Erwartungen für die nächsten 3 Monate</b>	
Der Umfang unseres <b>Exportgeschäfts</b> mit XY wird voraussichtlich - unter Berücksichtigung der bisherigen Exportabschlüsse und laufenden Auftragsverhandlungen -	
zunehmen [1] etwa gleich bleiben [2] abnehmen [3] wir exportieren XY nicht [4]	

**Zeitverlauf der Variable**

1980	1981	1982	1983	1984	1985	1986	1987	1988	1989
------	------	------	------	------	------	------	------	------	------

WEST									
1990	1991	1992	1993	1994	1995	1996	1997	1998	1999
WEST									
OST									
2000	2001	2002	2003	2004	2005	2006	2007	2008	2009
WEST									
OST									
2010	2011	2012	2013	2014	2015	2016	2017	2018	2019
WEST									
OST									

Nr.	Name	Label	Erhebungszeitraum	Erhebungsrhythmus
-----	------	-------	-------------------	-------------------

2.11)	vg_comexp	expected commercial operations	West ab 01/1980 Ost ab 01/1991	Monatliche Erhebung Monatliche Erhebung
-------	-----------	--------------------------------	-----------------------------------	--

Wortlaut der Frage

Beschreibung der Variable
<p>Von 01/1991 bis 11/2001</p> <p>Keine Ostfragebögen verfügbar</p>
<p>01/1980 bis 06/1997</p> <p>Unsere Geschäftslage für XY wird in den nächsten 6 Monaten in konjunktureller Hinsicht - also unter Ausschaltung rein saisonaler Schwankungen</p> <p>eher günstiger [1] etwa gleich bleiben [2] eher ungünstiger [3]</p>
<p>07/1997 bis 11/2001</p> <p>Unsere Geschäftslage für XY wird in den nächsten 6 Monaten in konjunktureller Hinsicht</p> <p>eher günstiger [1] etwa gleich bleiben [2] eher ungünstiger [3]</p>
<p>Ab 01/2002</p> <p><b>Erwartungen für die nächsten 6 Monate</b></p> <p>Unsere <b>Geschäftslage</b> für XY wird in konjunktureller Hinsicht</p> <p>eher günstiger [1] etwa gleich bleiben [2] eher ungünstiger [3]</p>

Zeitverlauf der Variable

1980	1981	1982	1983	1984	1985	1986	1987	1988	1989
WEST									
1990	1991	1992	1993	1994	1995	1996	1997	1998	1999
WEST									
OST									
2000	2001	2002	2003	2004	2005	2006	2007	2008	2009
WEST									
OST									
2010	2011	2012	2013	2014	2015	2016	2017	2018	2019
WEST									
OST									

Nr.	Name	Label	Erhebungszeitraum	Erhebungsrhythmus
-----	------	-------	-------------------	-------------------

2.12)	vg_foreord	foreign orders (appraisal)	West ab 01/1980 Ost ab 01/1991	Monatliche Erhebung Monatliche Erhebung
-------	------------	----------------------------	-----------------------------------	--

Wortlaut der Frage

Beschreibung der Variable
<p>Von 01/1991 bis 11/2001</p> <p>Keine Ostfragebögen verfügbar</p>
<p>Bestand an Auslandsaufträgen</p>

<p>01/1980 bis 11/2001</p> <p>Unseren Bestand an Auslandsaufträgen für XY empfinden wir z.Z. als</p> <p style="text-align: center;">verhältnismäßig groß [1] (z.B. verlängerte Lieferzeiten) ausreichend [2] zu klein [3] wir exportieren XY nicht [4]</p>	<p>01/2002 und 02/2002</p> <p>*Anstatt "Aktuelle Situation"</p> <p>→"Aktuelle Situation und Tendenzen"</p> <p>**Zusatz "aktuellen"</p>
<p>Ab 01/2002</p> <p><b>Aktuelle Situation*</b></p> <p>Unseren (aktuellen**) <b>Auftragsbestand</b> für XY empfinden wir als</p> <p style="text-align: center;">für den Export</p> <p style="text-align: center;">verhältnismäßig groß [1] ausreichend (saisonüblich) [2] bzw. nicht üblich zu klein [3] wir exportieren XY nicht [4]</p>	

**Zeitverlauf der Variable**

1980	1981	1982	1983	1984	1985	1986	1987	1988	1989
WEST									
1990	1991	1992	1993	1994	1995	1996	1997	1998	1999
WEST									
	OST								
2000	2001	2002	2003	2004	2005	2006	2007	2008	2009
WEST									
OST									
2010	2011	2012	2013	2014	2015	2016	2017	2018	2019
WEST									
OST									

Nr.	Name	Label	Erhebungszeitraum	Erhebungsrhythmus
2.13)	vg_salesexp	sales expectancy	West von 01/1980 bis 06/1994	Monatliche Erhebung

**Wortlaut der Frage**

<p>01/1980 bis 06/1994</p> <p>Unser Umsatz (In- und Ausland) bezüglich XY wird voraussichtlich im Laufe der nächsten 3 Monate mengenmäßig</p> <p style="text-align: center;">höher [1] etwa gleich groß [2] geringer [3]</p> <p>sein, als zur entsprechenden Zeit des Vorjahres</p>	<p><b>Beschreibung der Variable</b></p> <p>Erwarteter Umsatz</p> <p>Wurde nur für Nahrungs- und Genussmittelgewerbe erhoben.</p>
---	--

**Zeitverlauf der Variable**

1980	1981	1982	1983	1984	1985	1986	1987	1988	1989
WEST									
1990	1991	1992	1993	1994	1995	1996	1997	1998	1999
WEST									
2000	2001	2002	2003	2004	2005	2006	2007	2008	2009
2010	2011	2012	2013	2014	2015	2016	2017	2018	2019

Nr.	Name	Label	Erhebungszeitraum	Erhebungsrhythmus
2.14)	vg_emplexp	expected employees	West von 01/1980 bis 04/1997 und ab 07/1997	Quartalsweise Erhebung Monatliche Erhebung

Wortlaut der Frage

<p>Von 01/1991 bis 11/2001</p> <p>Keine Ostfragebögen verfügbar</p>
<p>01/1980 bis 04/1997</p> <p><b>Beschäftigte</b> (nur inländische Betriebe)</p> <p>Die Zahl der mit der Herstellung von XY beschäftigten Arbeitnehmer wird im Laufe der nächsten 3 Monate in konjunktureller Hinsicht - also unter Ausschaltung rein saisonaler Schwankungen -</p> <p style="text-align: center;">                 zunehmen [1]                  etwa gleich bleiben [2]                  abnehmen [3]             </p>
<p>07/1997 bis 11/2001</p> <p><b>Beschäftigte</b> (nur inländische Betriebe)</p> <p>Die Zahl der mit der Herstellung von XY beschäftigten Arbeitnehmer wird im Laufe der nächsten 3 Monate</p> <p style="text-align: center;">                 zunehmen [1]                  etwa gleich bleiben [2]                  abnehmen [3]             </p>
<p>Ab 01/2002</p> <p><b>Erwartungen für die nächsten 3 Monate</b></p> <p><b>Beschäftigte</b> (nur inländische Betriebe)</p> <p>Die Zahl der mit der Herstellung von XY beschäftigten Arbeitnehmer wird</p> <p style="text-align: center;">                 zunehmen [1]                  etwa gleich bleiben [2]                  abnehmen [3]             </p>

<p><b>Beschreibung der Variable</b></p> <p>Erwartete Entwicklung der Gesamtbeschäftigtenzahl</p> <p>*Von 10/1980 bis 10/1993 hat die Frage für den Westen im Oktober die gleiche Struktur wie die Frage der Variable "empl". Siehe 3.14)</p> <p><b>war bis 06/1997 Sonderfrage. Siehe 3.13)</b></p>
---

Zeitverlauf der Variable

1980	1981	1982	1983	1984	1985	1986	1987	1988	1989
<b>WEST</b>									
1990	1991	1992	1993	1994	1995	1996	1997	1998	1999
<b>WEST</b>									
	<b>OST</b>								
2000	2001	2002	2003	2004	2005	2006	2007	2008	2009
<b>WEST</b>									
<b>OST</b>									
2010	2011	2012	2013	2014	2015	2016	2017	2018	2019
<b>WEST</b>									
<b>OST</b>									

Nr.	Name	Label	Erhebungszeitraum	Erhebungsrhythmus
-----	------	-------	-------------------	-------------------

2.15) **vg\_pro\_vpq** production vs. previous 2-3 months

West ab 01/2002  
Ost ab 01/2002

Monatliche Erhebung  
Monatliche Erhebung

Wortlaut der Frage

<p>von 01/2002 bis 02/2002</p> <p>Unsere inländische Produktionstätigkeit bezüglich XY wurde im Lauf der letzten 2-3 Monate</p> <p style="text-align: center;">                 lebhafter [1]                  unverändert [2]                  schwächer [3]                  keine nennenswerte                  inländische Produktion [4]             </p>
<p>ab 03/2002</p> <p><b>Tendenzen im vorangegangenen Monat</b></p> <p>Unsere inländische <b>Produktionstätigkeit</b> bezüglich XY ist</p> <p style="text-align: center;">                 gestiegen [1]                  etwa gleich geblieben [2]                  gesunken [3]                  keine nennenswerte                  inländische Produktion [4]             </p>

<p><b>Beschreibung der Variable</b></p> <p>Produktionstätigkeit im vorangegangenen Monat bzw. in den letzten 2- 3 Monaten</p> <p>Wegen der Harmonisierung der Erhebungszeiträume durch die Europäische Union, wurde die Frage bis zum 11/2001 durch die Variable <b>2.2) provpm</b> beschrieben.</p>
--

Zeitverlauf der Variable

1980	1981	1982	1983	1984	1985	1986	1987	1988	1989
1990	1991	1992	1993	1994	1995	1996	1997	1998	1999
2000	2001	2002	2003	2004	2005	2006	2007	2008	2009
		WEST							
		OST							
2010	2011	2012	2013	2014	2015	2016	2017	2018	2019
WEST									
OST									

Nr.	Name	Label	Erhebungszeitraum	Erhebungsrhythmus
-----	------	-------	-------------------	-------------------

2.16)	vg_demand_vpq	situation of demand vs. previous 2-3 months	West ab 01/2002 Ost ab 01/2002	Monatliche Erhebung Monatliche Erhebung
-------	---------------	---	-----------------------------------	--

Wortlaut der Frage

<p>von 01/2002 bis 02/2002</p> <p>Die Nachfragesituation für XY hat sich im Laufe der letzten 2-3 Monate</p> <p>gebessert [1] nicht verändert [2] verschlechtert [3]</p>	<p><b>Beschreibung der Variable</b></p> <p>Nachfragesituation im vorangegangenen Monat bzw. in den letzten 2- 3 Monaten</p> <p>Wegen der Harmonisierung der Erhebungszeiträume durch die Europäische Union, wurde die Frage bis zum 11/2001 durch die Variable <b>2.4) demand</b> beschrieben.</p>
<p>ab 03/2002</p> <p><b>Tendenzen im vorangegangenen Monat</b></p> <p>Die <b>Nachfragesituation</b> für XY hat sich</p> <p>gebessert [1] nicht verändert [2] verschlechtert [3]</p>	

Zeitverlauf der Variable

1980	1981	1982	1983	1984	1985	1986	1987	1988	1989
1990	1991	1992	1993	1994	1995	1996	1997	1998	1999
2000	2001	2002	2003	2004	2005	2006	2007	2008	2009
		WEST							
		OST							
2010	2011	2012	2013	2014	2015	2016	2017	2018	2019
WEST									
OST									

Nr.	Name	Label	Erhebungszeitraum	Erhebungsrhythmus
-----	------	-------	-------------------	-------------------

2.17)	vg_ord_vpq	orders vs. previous 2-3 months	West ab 01/2002 Ost ab 01/2002	Monatliche Erhebung Monatliche Erhebung
-------	------------	--------------------------------	-----------------------------------	--

Wortlaut der Frage

<p>von 01/2002 bis 02/2002</p> <p>Unser Auftragsbestand (In- und Ausland, wertmäßig) für XY ist im Laufe der letzten 2-3 Monate</p> <p>gestiegen [1] etwa gleich geblieben bzw. nicht üblich [2] gesunken [3]</p>	<p><b>Beschreibung der Variable</b></p> <p>Auftragsbestand im vorangegangenen Monat bzw. in den letzten 2- 3 Monaten</p> <p>Wegen der Harmonisierung der Erhebungszeiträume durch die Europäische Union, wurde die Frage bis zum 11/2001 durch die Variable <b>2.5) ordvpm</b> beschrieben.</p>
<p>ab 03/2002</p> <p><b>Tendenzen im vorangegangenen Monat</b></p> <p>Unser <b>Auftragsbestand</b> (In- und Ausland, wertmäßig) für XY ist</p> <p>gestiegen [1] etwa gleich geblieben bzw. nicht üblich [2] gesunken [3]</p>	

Zeitverlauf der Variable									
1980	1981	1982	1983	1984	1985	1986	1987	1988	1989
1990	1991	1992	1993	1994	1995	1996	1997	1998	1999
2000	2001	2002	2003	2004	2005	2006	2007	2008	2009
		WEST							
		OST							
2010	2011	2012	2013	2014	2015	2016	2017	2018	2019
WEST									
OST									

Nr.	Name	Label	Erhebungszeitraum	Erhebungsrhythmus
2.18)	vg_price_vpq	domestic prices of sale vs. previous 2-3 months	West ab 01/2002 Ost ab 01/2002	Monatliche Erhebung Monatliche Erhebung

Wortlaut der Frage

Beschreibung der Variable	
<p>von 01/2002/ bis 02/2002</p> <p>Unsere Inlandsverkaufspreise (Netto) für XY wurden - unter Berücksichtigung von Konditionsveränderungen - im Laufe der letzten 2-3 Monate</p> <p>erhöht [1] nicht verändert [2] gesenkt [3]</p>	<p>Inlandsverkaufspreise im vorangegangenen Monat bzw. in den letzten 2-3 Monaten</p> <p>Wegen der Harmonisierung der Erhebungszeiträume durch die Europäische Union, wurde die Frage bis zum 11/2001 durch die Variable 2.7) pricevpm beschrieben.</p>
<p>ab 03/2002</p> <p><b>Tendenzen im vorangegangenen Monat</b></p> <p>Unsere Inlandsverkaufspreise (Netto) für XY wurden - unter Berücksichtigung von Konditionsveränderungen -</p> <p>erhöht [1] nicht verändert [2] gesenkt [3]</p>	

Zeitverlauf der Variable

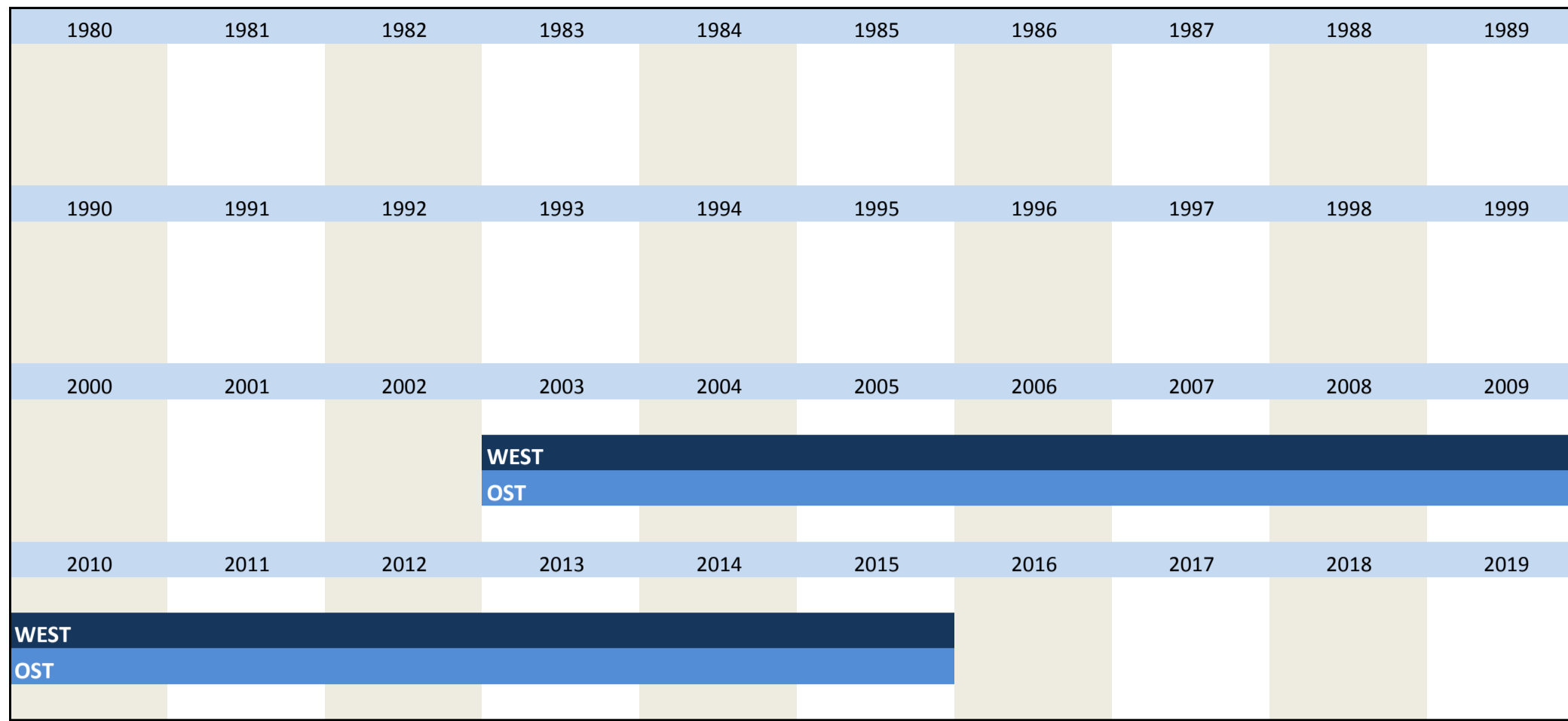
1980	1981	1982	1983	1984	1985	1986	1987	1988	1989
1990	1991	1992	1993	1994	1995	1996	1997	1998	1999
2000	2001	2002	2003	2004	2005	2006	2007	2008	2009
		WEST							
		OST							
2010	2011	2012	2013	2014	2015	2016	2017	2018	2019
WEST									
OST									

Nr.	Name	Label	Erhebungszeitraum	Erhebungsrhythmus
2.19)	vg_credit	credit allocation	West von 06/2003 bis 08/2008 und ab 11/2008 Ost von 06/2003 bis 08/2008 und ab 11/2008	Unregelmäßig Monatliche Erhebung Unregelmäßig Monatliche Erhebung

Wortlaut der Frage

Beschreibung der Variable	
<p>ab 07/2003</p> <p>Wie beurteilen Sie zur Zeit die Bereitschaft der Banken, Kredite an Unternehmen zu vergeben?</p> <p>entgegenkommend [1] normal bzw. üblich [2] zurückhaltend/restruktiv [3]</p>	<p>Kreditvergabe</p> <p>2003: Juni, August war bis 08/2008 Sonderfrage. Siehe 3.48)</p>

Zeitverlauf der Variable

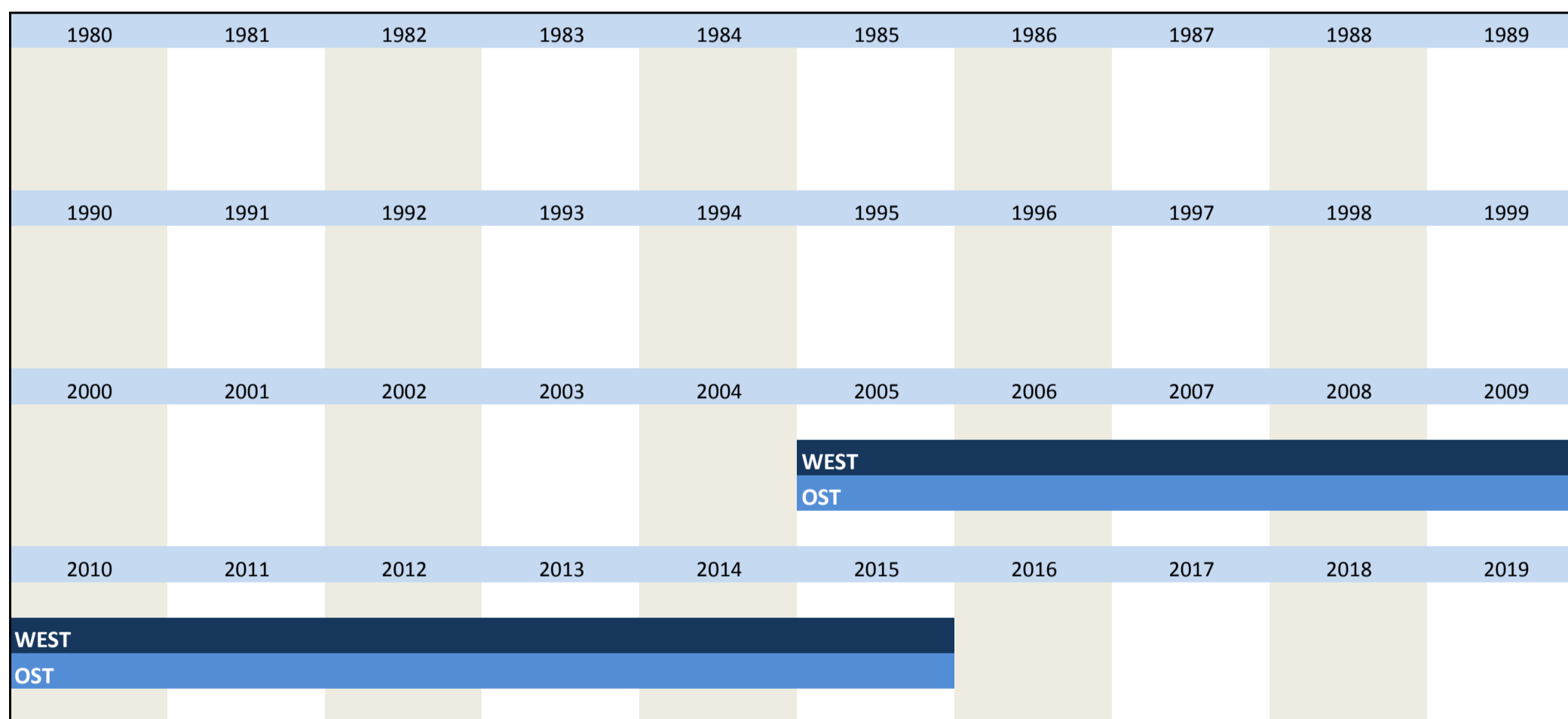


Nr.	Name	Label	Erhebungszeitraum	Erhebungsrhythmus
2.20)	vg_statebus_sl	state of business (VAS)	West ab 08/2005 Ost ab 08/2005	Monatliche Erhebung Monatliche Erhebung

Wortlaut der Frage

<p>ab 08/2005</p> <p><b>Aktuelle Situation</b></p> <p>Wir beurteilen unsere <b>Geschäftslage</b> für XY als</p> <p style="text-align: center;"> ----- ----- ----- ----- </p> <p style="text-align: center;">0-schlecht                      50-befriedigend                      100-gut</p> <p style="text-align: center;">Im Gegensatz zu Variable <b>2.1) statebus</b> wird die Geschäftslage anhand einer Analogskala bewertet</p>	<p>Beschreibung der Variable</p> <p>Beurteilung der Geschäftslage (VAS)</p>
--	---

Zeitverlauf der Variable

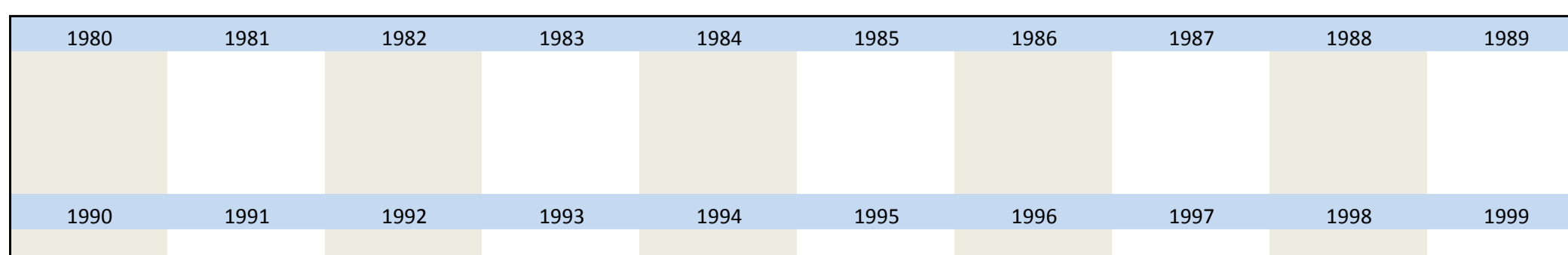


Nr.	Name	Label	Erhebungszeitraum	Erhebungsrhythmus
2.21)	vg_comexp_sl	expected commercial (VAS)	West ab 08/2005 Ost ab 08/2005	Monatliche Erhebung Monatliche Erhebung

Wortlaut der Frage

<p>ab 08/2005</p> <p><b>Erwartungen für die nächsten 6 Monate</b></p> <p>Unsere <b>Geschäftslage</b> für XY wird in konjunktureller Hinsicht</p> <p style="text-align: center;"> ----- ----- ----- ----- </p> <p style="text-align: center;">0-eher ungünstiger                      50-etwa gleich bleiben                      100-eher ungünstiger</p> <p style="text-align: center;">Im Gegensatz zu Variable <b>2.11) comexp</b> wird die Geschäftslage anhand einer Analogskala bewertet</p>	<p>Beschreibung der Variable</p> <p>Erwartete Geschäftslage (VAS)</p>
--	---

Zeitverlauf der Variable





2000	2001	2002	2003	2004	2005	2006	2007	2008	2009
					WEST				
					OST				
2010	2011	2012	2013	2014	2015	2016	2017	2018	2019
WEST									
OST									

### 3. Sonderfragen

Nr.	Name	Label	Erhebungszeitraum	Erhebungsrhythmus
-----	------	-------	-------------------	-------------------

3.1)	vg_ranord	range of orders in months	West von 03/1980 bis 09/2001 Ost von 07/1992 bis 07/1993 Ost von 12/1993 bis 09/2001 Ost und West ab 01/2002	Mrz, Jun, Sep, Dez Mrz, Jul, Okt, Dez Mrz, Jul, Sep, Dez Jan, Apr, Jul, Okt
------	-----------	---------------------------	---	--

#### Wortlaut der Frage

Von 07/1992 bis 09/2001 Keine Ostfragebögen verfügbar	<b>Beschreibung der Variable</b>  Reichweite der Auftragsbestände in Monaten  * Ab 01/2002 anstatt "z.Z." "gegenwärtig"
Von 03/1980 bis 09/2001 Unsere <b>Auftragsbestände</b> auf Lieferung von XY entsprechen z.Z. einer Produktionsdauer  keine Bestände   1/2 1 2 3 4 5 6 7 8 9 10   Zahl der Monate angeben   bei mehr als 10, bitte bis zu etwa Monat(en)	
Ab 01/2002 Unsere <b>Auftragsbestände</b> für XY entsprechen <b>gegenwärtig</b> einer Produktionsdauer  keine Bestände   1/2 1 2 3 4 5 6 7 8 9 10   Zahl der Monate angeben   bei mehr als 10, bitte bis zu etwa Monat(en)	

#### Zeitverlauf der Variable

1980	1981	1982	1983	1984	1985	1986	1987	1988	1989
WEST									
1990	1991	1992	1993	1994	1995	1996	1997	1998	1999
WEST									
		OST							
2000	2001	2002	2003	2004	2005	2006	2007	2008	2009
WEST									
OST									
2010	2011	2012	2013	2014	2015	2016	2017	2018	2019
WEST									
OST									

Nr.	Name	Label	Erhebungszeitraum	Erhebungsrhythmus
-----	------	-------	-------------------	-------------------

3.2)	vg_uticappc	capacity utilization in %	West von 03/1980 bis 09/2001 Ost von 07/1992 bis 07/1993 Ost von 12/1993 bis 09/2001 Ost und West ab 01/2002	Mrz, Jun, Sep, Dez Mrz, Jul, Okt, Dez Mrz, Jul, Sep, Dez Jan, Apr, Jul, Okt
------	-------------	---------------------------	---	--

#### Wortlaut der Frage

Von 07/1992 bis 09/2001 Keine Ostfragebögen verfügbar	<b>Beschreibung der Variable</b>  Auslastung der Anlagen in %  *09/94, 09/95, 09/96, 09/97, 09/98, 09/99, 09/00, 09/01 Zusatz "inländische Anlagen"  **Ab 01/2002 anstatt "z.Z." "gegenwärtig"
Ab 03/1980 Die <b>Ausnutzung</b> unserer <b>Anlagen*</b> zur Herstellung von XY (betriebsübliche Vollaussnutzung = 100%) beträgt z.Z.** bis  30 40 50 60 70 75 80 85 90 95 100   mehr als 100% und zwar:	
(Visual representation of a scale from 30 to 100 with a box for values above 100)	<b>Codierung im Datensatz</b> Zahl über dem angekreuzten Feld. mehr als 100 % = handschriftlicher Eintrag oder falls nur angekreuzt = [120]

#### Zeitverlauf der Variable

1980	1981	1982	1983	1984	1985	1986	1987	1988	1989
WEST									
1990	1991	1992	1993	1994	1995	1996	1997	1998	1999
WEST									
		OST							
2000	2001	2002	2003	2004	2005	2006	2007	2008	2009
WEST									
OST									
2010	2011	2012	2013	2014	2015	2016	2017	2018	2019
WEST									
OST									

Nr.	Name	Label	Erhebungszeitraum	Erhebungsrhythmus
-----	------	-------	-------------------	-------------------

3.3)	vg_uticapap	capacity utilization (appraisal)	West von 03/1980 bis 09/2001 Ost von 07/1992 bis 07/1993 Ost von 12/1993 bis 09/2001 Ost und West ab 01/2002	Mrz, Jun, Sep, Dez Mrz, Jul, Okt, Dez Mrz, Jul, Sep, Dez Jan, Apr, Jul, Okt
------	-------------	----------------------------------	---	--

#### Wortlaut der Frage

<p>Von 07/1992 bis 09/2001</p> <p>Keine Ostfragebögen verfügbar</p> <p>Ab 03/1980</p> <p>Unter Berücksichtigung unseres <i>gegenwärtigen</i> Auftragsbestandes und des von uns in den nächsten 12 Monaten <i>erwarteten</i> Auftragsengangs halten wir unsere derzeitige technische Kapazität* für XY für</p> <p style="text-align: center;">mehr als ausreichend [1] ausreichend [2] nicht ausreichend [3]</p>	<p>Beschreibung der Variable</p> <p>Beurteilung der technischen Kapazität</p> <p>*09/94, 09/95, 09/96, 09/97, 09/98 09/99, 09/00, 09/01 "(nur Inland)"</p>																																																																																																																																																																																																																																																																																																																																																																																																																																																								
<p>Zeitverlauf der Variable</p>																																																																																																																																																																																																																																																																																																																																																																																																																																																									
<table border="1" style="width: 100%; text-align: center;"> <thead> <tr> <th>1980</th><th>1981</th><th>1982</th><th>1983</th><th>1984</th><th>1985</th><th>1986</th><th>1987</th><th>1988</th><th>1989</th></tr> </thead> <tbody> <tr><td colspan="10">WEST</td></tr> <tr><td colspan="10"> </td></tr> <tr><td colspan="10">1990</td></tr> <tr><td colspan="10">1991</td></tr> <tr><td colspan="10">1992</td></tr> <tr><td colspan="10">1993</td></tr> <tr><td colspan="10">1994</td></tr> <tr><td colspan="10">1995</td></tr> <tr><td colspan="10">1996</td></tr> <tr><td colspan="10">1997</td></tr> <tr><td colspan="10">1998</td></tr> <tr><td colspan="10">1999</td></tr> <tr><td colspan="10">WEST</td></tr> <tr><td colspan="10"> </td></tr> <tr><td colspan="10">OST</td></tr> <tr><td colspan="10"> </td></tr> <tr><td colspan="10">2000</td></tr> <tr><td colspan="10">2001</td></tr> <tr><td colspan="10">2002</td></tr> <tr><td colspan="10">2003</td></tr> <tr><td colspan="10">2004</td></tr> <tr><td colspan="10">2005</td></tr> <tr><td colspan="10">2006</td></tr> <tr><td colspan="10">2007</td></tr> <tr><td colspan="10">2008</td></tr> <tr><td colspan="10">2009</td></tr> <tr><td colspan="10">WEST</td></tr> <tr><td colspan="10"> </td></tr> <tr><td colspan="10">OST</td></tr> <tr><td colspan="10"> </td></tr> <tr><td colspan="10">2010</td></tr> <tr><td colspan="10">2011</td></tr> <tr><td colspan="10">2012</td></tr> <tr><td colspan="10">2013</td></tr> <tr><td colspan="10">2014</td></tr> <tr><td colspan="10">2015</td></tr> <tr><td colspan="10">2016</td></tr> <tr><td colspan="10">2017</td></tr> <tr><td colspan="10">2018</td></tr> <tr><td colspan="10">2019</td></tr> <tr><td colspan="10">WEST</td></tr> <tr><td colspan="10"> </td></tr> <tr><td colspan="10">OST</td></tr> </tbody> </table>		1980	1981	1982	1983	1984	1985	1986	1987	1988	1989	WEST																				1990										1991										1992										1993										1994										1995										1996										1997										1998										1999										WEST																				OST																				2000										2001										2002										2003										2004										2005										2006										2007										2008										2009										WEST																				OST																				2010										2011										2012										2013										2014										2015										2016										2017										2018										2019										WEST																				OST									
1980	1981	1982	1983	1984	1985	1986	1987	1988	1989																																																																																																																																																																																																																																																																																																																																																																																																																																																
WEST																																																																																																																																																																																																																																																																																																																																																																																																																																																									
1990																																																																																																																																																																																																																																																																																																																																																																																																																																																									
1991																																																																																																																																																																																																																																																																																																																																																																																																																																																									
1992																																																																																																																																																																																																																																																																																																																																																																																																																																																									
1993																																																																																																																																																																																																																																																																																																																																																																																																																																																									
1994																																																																																																																																																																																																																																																																																																																																																																																																																																																									
1995																																																																																																																																																																																																																																																																																																																																																																																																																																																									
1996																																																																																																																																																																																																																																																																																																																																																																																																																																																									
1997																																																																																																																																																																																																																																																																																																																																																																																																																																																									
1998																																																																																																																																																																																																																																																																																																																																																																																																																																																									
1999																																																																																																																																																																																																																																																																																																																																																																																																																																																									
WEST																																																																																																																																																																																																																																																																																																																																																																																																																																																									
OST																																																																																																																																																																																																																																																																																																																																																																																																																																																									
2000																																																																																																																																																																																																																																																																																																																																																																																																																																																									
2001																																																																																																																																																																																																																																																																																																																																																																																																																																																									
2002																																																																																																																																																																																																																																																																																																																																																																																																																																																									
2003																																																																																																																																																																																																																																																																																																																																																																																																																																																									
2004																																																																																																																																																																																																																																																																																																																																																																																																																																																									
2005																																																																																																																																																																																																																																																																																																																																																																																																																																																									
2006																																																																																																																																																																																																																																																																																																																																																																																																																																																									
2007																																																																																																																																																																																																																																																																																																																																																																																																																																																									
2008																																																																																																																																																																																																																																																																																																																																																																																																																																																									
2009																																																																																																																																																																																																																																																																																																																																																																																																																																																									
WEST																																																																																																																																																																																																																																																																																																																																																																																																																																																									
OST																																																																																																																																																																																																																																																																																																																																																																																																																																																									
2010																																																																																																																																																																																																																																																																																																																																																																																																																																																									
2011																																																																																																																																																																																																																																																																																																																																																																																																																																																									
2012																																																																																																																																																																																																																																																																																																																																																																																																																																																									
2013																																																																																																																																																																																																																																																																																																																																																																																																																																																									
2014																																																																																																																																																																																																																																																																																																																																																																																																																																																									
2015																																																																																																																																																																																																																																																																																																																																																																																																																																																									
2016																																																																																																																																																																																																																																																																																																																																																																																																																																																									
2017																																																																																																																																																																																																																																																																																																																																																																																																																																																									
2018																																																																																																																																																																																																																																																																																																																																																																																																																																																									
2019																																																																																																																																																																																																																																																																																																																																																																																																																																																									
WEST																																																																																																																																																																																																																																																																																																																																																																																																																																																									
OST																																																																																																																																																																																																																																																																																																																																																																																																																																																									

Nr.	Name	Label	Erhebungszeitraum	Erhebungsrhythmus
3.4)	vg_constrain	constraints to production	West ab 01/1980 Ost von 01/1991 bis 12/2000 Ost ab 01/2001	Jan, Apr, Jul, Okt Monatliche Erhebung Jan, Apr, Jul, Okt

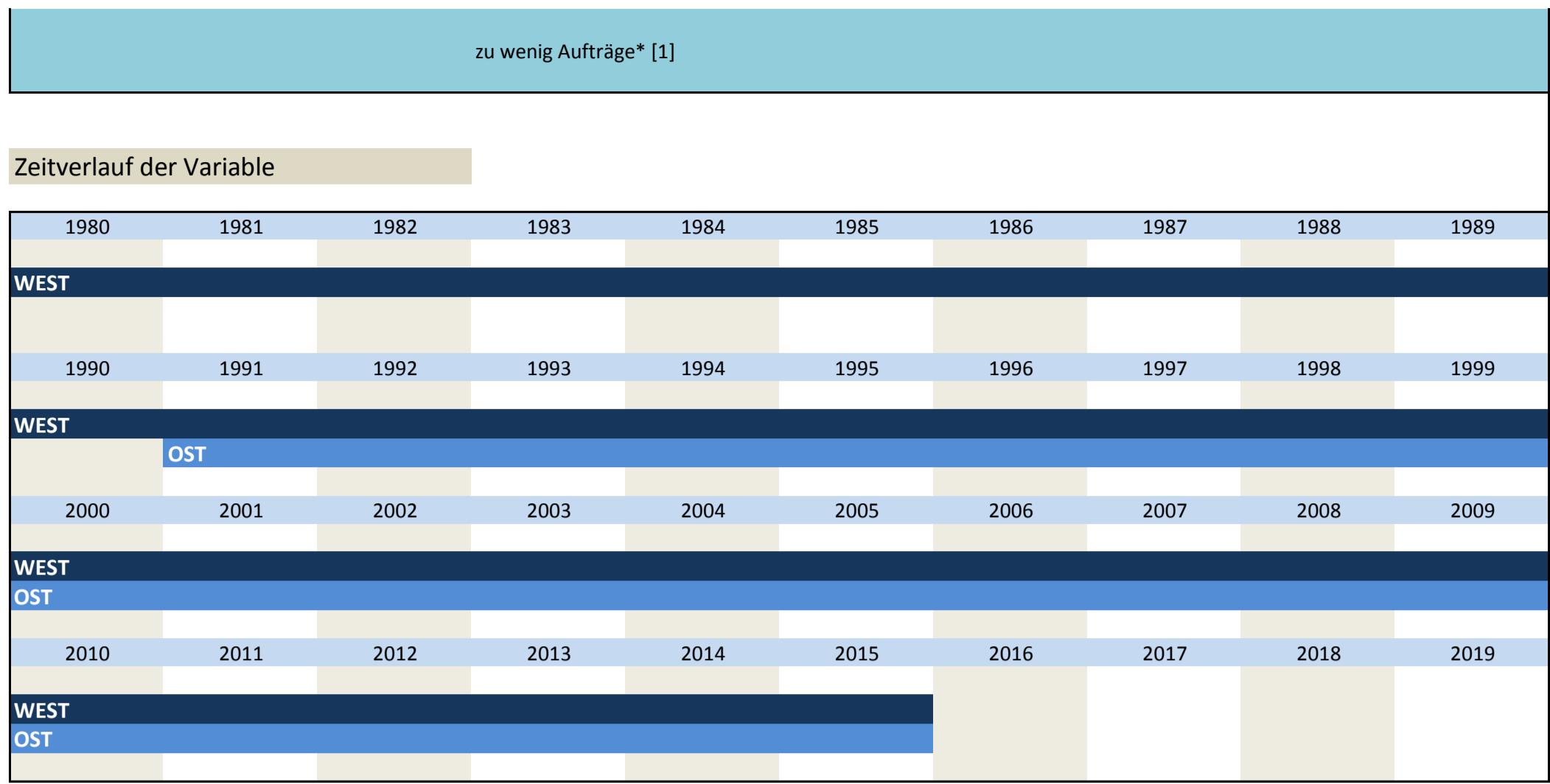
Wortlaut der Frage

<p>Von 01/1991 bis 10/2001</p> <p>Keine Ostfragebögen verfügbar</p> <p>Von 01/1980 bis 10/2001</p> <p>Unsere inländische <b>Produktionstätigkeit</b> bezüglich XY wird z.Z. behindert</p> <p style="text-align: center;">ja [1]                      nein [2]</p> <p>Ab 01/2002</p> <p>Unsere inländische <b>Produktionstätigkeit</b> wird zurzeit behindert</p> <p style="text-align: center;">ja [1]                      nein [2]</p>	<p>Beschreibung der Variable</p> <p>Behinderung der Produktion</p>																																																																																																																																																																																																																																																																																																																																																																																																																																																								
<p>Zeitverlauf der Variable</p>																																																																																																																																																																																																																																																																																																																																																																																																																																																									
<table border="1" style="width: 100%; text-align: center;"> <thead> <tr> <th>1980</th><th>1981</th><th>1982</th><th>1983</th><th>1984</th><th>1985</th><th>1986</th><th>1987</th><th>1988</th><th>1989</th></tr> </thead> <tbody> <tr><td colspan="10">WEST</td></tr> <tr><td colspan="10"> </td></tr> <tr><td colspan="10">1990</td></tr> <tr><td colspan="10">1991</td></tr> <tr><td colspan="10">1992</td></tr> <tr><td colspan="10">1993</td></tr> <tr><td colspan="10">1994</td></tr> <tr><td colspan="10">1995</td></tr> <tr><td colspan="10">1996</td></tr> <tr><td colspan="10">1997</td></tr> <tr><td colspan="10">1998</td></tr> <tr><td colspan="10">1999</td></tr> <tr><td colspan="10">WEST</td></tr> <tr><td colspan="10"> </td></tr> <tr><td colspan="10">OST</td></tr> <tr><td colspan="10"> </td></tr> <tr><td colspan="10">2000</td></tr> <tr><td colspan="10">2001</td></tr> <tr><td colspan="10">2002</td></tr> <tr><td colspan="10">2003</td></tr> <tr><td colspan="10">2004</td></tr> <tr><td colspan="10">2005</td></tr> <tr><td colspan="10">2006</td></tr> <tr><td colspan="10">2007</td></tr> <tr><td colspan="10">2008</td></tr> <tr><td colspan="10">2009</td></tr> <tr><td colspan="10">WEST</td></tr> <tr><td colspan="10"> </td></tr> <tr><td colspan="10">OST</td></tr> <tr><td colspan="10"> </td></tr> <tr><td colspan="10">2010</td></tr> <tr><td colspan="10">2011</td></tr> <tr><td colspan="10">2012</td></tr> <tr><td colspan="10">2013</td></tr> <tr><td colspan="10">2014</td></tr> <tr><td colspan="10">2015</td></tr> <tr><td colspan="10">2016</td></tr> <tr><td colspan="10">2017</td></tr> <tr><td colspan="10">2018</td></tr> <tr><td colspan="10">2019</td></tr> <tr><td colspan="10">WEST</td></tr> <tr><td colspan="10"> </td></tr> <tr><td colspan="10">OST</td></tr> </tbody> </table>		1980	1981	1982	1983	1984	1985	1986	1987	1988	1989	WEST																				1990										1991										1992										1993										1994										1995										1996										1997										1998										1999										WEST																				OST																				2000										2001										2002										2003										2004										2005										2006										2007										2008										2009										WEST																				OST																				2010										2011										2012										2013										2014										2015										2016										2017										2018										2019										WEST																				OST									
1980	1981	1982	1983	1984	1985	1986	1987	1988	1989																																																																																																																																																																																																																																																																																																																																																																																																																																																
WEST																																																																																																																																																																																																																																																																																																																																																																																																																																																									
1990																																																																																																																																																																																																																																																																																																																																																																																																																																																									
1991																																																																																																																																																																																																																																																																																																																																																																																																																																																									
1992																																																																																																																																																																																																																																																																																																																																																																																																																																																									
1993																																																																																																																																																																																																																																																																																																																																																																																																																																																									
1994																																																																																																																																																																																																																																																																																																																																																																																																																																																									
1995																																																																																																																																																																																																																																																																																																																																																																																																																																																									
1996																																																																																																																																																																																																																																																																																																																																																																																																																																																									
1997																																																																																																																																																																																																																																																																																																																																																																																																																																																									
1998																																																																																																																																																																																																																																																																																																																																																																																																																																																									
1999																																																																																																																																																																																																																																																																																																																																																																																																																																																									
WEST																																																																																																																																																																																																																																																																																																																																																																																																																																																									
OST																																																																																																																																																																																																																																																																																																																																																																																																																																																									
2000																																																																																																																																																																																																																																																																																																																																																																																																																																																									
2001																																																																																																																																																																																																																																																																																																																																																																																																																																																									
2002																																																																																																																																																																																																																																																																																																																																																																																																																																																									
2003																																																																																																																																																																																																																																																																																																																																																																																																																																																									
2004																																																																																																																																																																																																																																																																																																																																																																																																																																																									
2005																																																																																																																																																																																																																																																																																																																																																																																																																																																									
2006																																																																																																																																																																																																																																																																																																																																																																																																																																																									
2007																																																																																																																																																																																																																																																																																																																																																																																																																																																									
2008																																																																																																																																																																																																																																																																																																																																																																																																																																																									
2009																																																																																																																																																																																																																																																																																																																																																																																																																																																									
WEST																																																																																																																																																																																																																																																																																																																																																																																																																																																									
OST																																																																																																																																																																																																																																																																																																																																																																																																																																																									
2010																																																																																																																																																																																																																																																																																																																																																																																																																																																									
2011																																																																																																																																																																																																																																																																																																																																																																																																																																																									
2012																																																																																																																																																																																																																																																																																																																																																																																																																																																									
2013																																																																																																																																																																																																																																																																																																																																																																																																																																																									
2014																																																																																																																																																																																																																																																																																																																																																																																																																																																									
2015																																																																																																																																																																																																																																																																																																																																																																																																																																																									
2016																																																																																																																																																																																																																																																																																																																																																																																																																																																									
2017																																																																																																																																																																																																																																																																																																																																																																																																																																																									
2018																																																																																																																																																																																																																																																																																																																																																																																																																																																									
2019																																																																																																																																																																																																																																																																																																																																																																																																																																																									
WEST																																																																																																																																																																																																																																																																																																																																																																																																																																																									
OST																																																																																																																																																																																																																																																																																																																																																																																																																																																									

Nr.	Name	Label	Erhebungszeitraum	Erhebungsrhythmus
3.5)	vg_ordlack	lack of orders	West ab 01/1980 Ost von 01/1991 bis 12/2000 Ost ab 01/2001	Jan, Apr, Jul, Okt Monatliche Erhebung Jan, Apr, Juli, Okt

Wortlaut der Frage

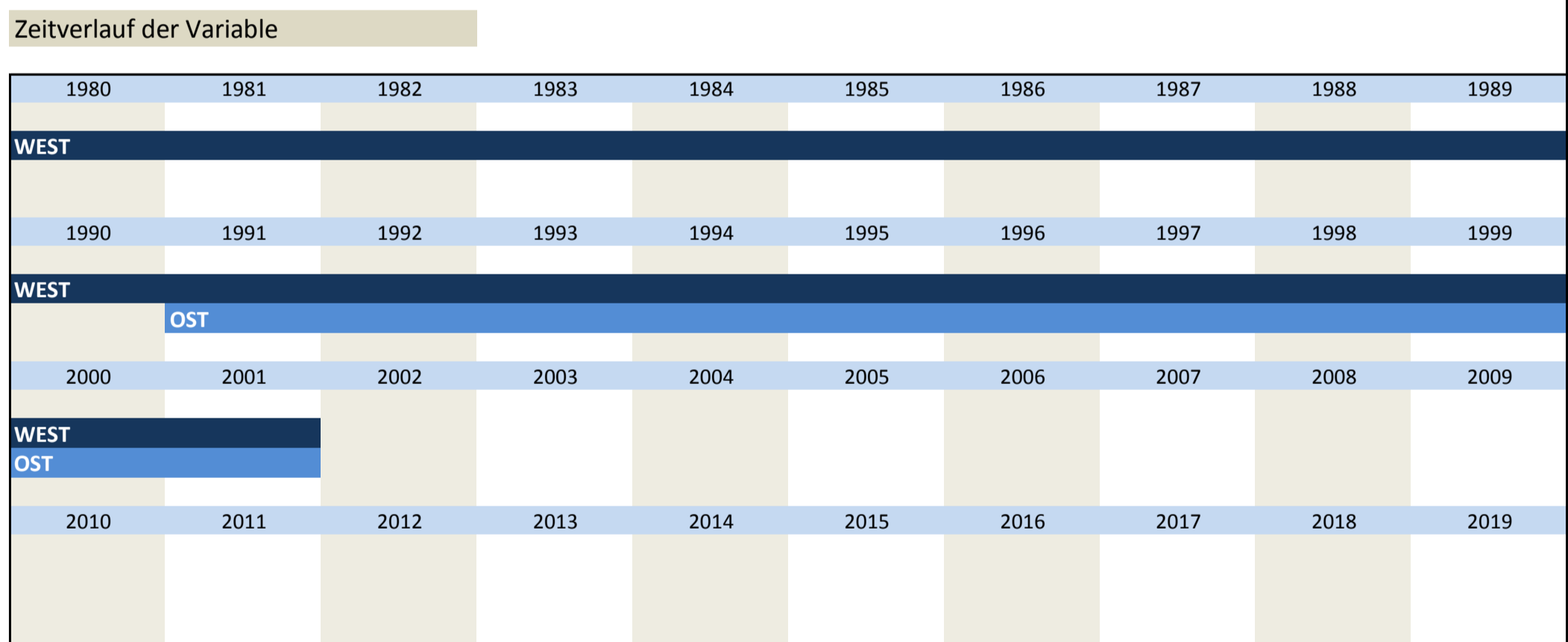
<p>Von 01/1991 bis 10/2001</p> <p>Keine Ostfragebögen verfügbar</p> <p>Von 01/1980 bis 10/2001</p> <p>Unsere inländische <b>Produktionstätigkeit</b> bezüglich XY wird z.Z. behindert. <b>Wenn ja</b>, durch folgende Faktoren:</p> <p style="text-align: center;">zu wenig Aufträge* [1]</p> <p>Ab 01/2002</p> <p>Unsere inländische <b>Produktionstätigkeit</b> wird zurzeit behindert. <b>Wenn ja</b>, durch folgende Faktoren:</p>	<p>Beschreibung der Variable</p> <p>Auftragsmangel</p> <p>*Ost von 01/1991 bis 12/2000 anstatt "zu wenig Aufträge" "Absatzschwierigkeiten"</p>
--	--



Nr.	Name	Label	Erhebungszeitraum	Erhebungsrhythmus
3.6)	vg_mplack	lack of manpower	West von 01/1980 bis 10/2001 Ost von 01/1991 bis 12/2000 Ost von 01/2001 bis 10/2001	Jan, Apr, Jul, Okt Monatliche Erhebung Jan, Apr, Jul, Okt

Wortlaut der Frage

Von	Beschreibung der Variable
Von 01/1991 bis 10/2001 Keine Ostfragebögen verfügbar	Mangel an Arbeitskräften
01/1980 bis 10/1995 Unsere inländische <b>Produktionstätigkeit</b> bezüglich XY wird z.Z. behindert. <b>Wenn ja</b> , durch folgende Faktoren: Mangel an Arbeitskräften [1]	
01/1996 bis 10/2001 Unsere inländische Produktionstätigkeit bezüglich XY wird z.Z. behindert. <b>Wenn ja</b> , durch folgende Faktoren: Mangel an qualifizierten Arbeitskräften [1]	



Nr.	Name	Label	Erhebungszeitraum	Erhebungsrhythmus
3.7)	vg_matlack	lack of material	West ab 01/1980 Ost ab 01/2001	Jan, Apr, Jul, Okt Jan, Apr, Jul, Okt

Wortlaut der Frage

Von	Beschreibung der Variable
Von 01/2001 bis 10/2001 Keine Ostfragebögen verfügbar	Materialknappheit
Von 01/1980 bis 10/2001 Unsere inländische <b>Produktionstätigkeit</b> bezüglich XY wird z.Z. behindert. <b>Wenn ja</b> , durch folgende Faktoren: Mangel an Rohstoffen bzw. Vormaterialien [1]	
Ab 01/2002 Unsere inländische <b>Produktionstätigkeit</b> wird zurzeit behindert. <b>Wenn ja</b> , durch folgende Faktoren: Mangel an Rohstoffen bzw. Vormaterialien [1]	

Zeitverlauf der Variable

1980	1981	1982	1983	1984	1985	1986	1987	1988	1989
WEST									
1990	1991	1992	1993	1994	1995	1996	1997	1998	1999
WEST									
2000	2001	2002	2003	2004	2005	2006	2007	2008	2009
WEST									
OST									
2010	2011	2012	2013	2014	2015	2016	2017	2018	2019
WEST									
OST									

Nr.	Name	Label	Erhebungszeitraum	Erhebungsrhythmus
-----	------	-------	-------------------	-------------------

3.8)	vg_techcap	technical capacity	West ab 01/1980 Ost von 01/1991 bis 12/2000 Ost ab 01/2001	Jan, Apr, Jul, Okt Monatliche Erhebung Jan, Apr, Jul, Okt
------	------------	--------------------	--	---

Wortlaut der Frage

<p>Von 01/1991 bis 10/2001</p> <p>Keine Ostfragebögen verfügbar</p> <p>Von 01/1980 bis 10/2001</p> <p>Unsere inländische <b>Produktionstätigkeit</b> bezüglich XY wird z.Z. behindert. <b>Wenn ja</b>, durch folgende Faktoren:</p> <p style="padding-left: 40px;">zu geringe technische Kapazität* [1]</p> <p>Ab 01/2002</p> <p>Unsere inländische <b>Produktionstätigkeit</b> wird zurzeit behindert. <b>Wenn ja</b>, durch folgende Faktoren:</p> <p style="padding-left: 40px;">zu geringe technische Kapazität [1]</p>	<p>Beschreibung der Variable</p> <p>Technische Kapazität</p> <p>*Ost von 01/1991 bis 12/2000 anstatt "zu geringe techn. Kapazität" "unzureichende technische Ausstattung"</p>
---	---

Zeitverlauf der Variable

1980	1981	1982	1983	1984	1985	1986	1987	1988	1989
WEST									
1990	1991	1992	1993	1994	1995	1996	1997	1998	1999
WEST									
OST									
2000	2001	2002	2003	2004	2005	2006	2007	2008	2009
WEST									
OST									
2010	2011	2012	2013	2014	2015	2016	2017	2018	2019
WEST									
OST									

Nr.	Name	Label	Erhebungszeitraum	Erhebungsrhythmus
-----	------	-------	-------------------	-------------------

3.9)	vg_bastlack	lack of back staff	West von 10/1985 bis 10/1995	Jan, Apr, Jul, Okt
------	-------------	--------------------	------------------------------	--------------------

Wortlaut der Frage

<p>Von 10/1985 bis 12/1995</p> <p>Unsere inländische <b>Produktionstätigkeit</b> bezüglich XY wird z.Z. behindert. <b>Wenn ja</b>, durch folgende Faktoren:</p> <p style="padding-left: 40px;">Mangel an Arbeitskräften und zwar Hilfskräfte [1]</p>	<p>Beschreibung der Variable</p> <p>Mangel an Hilfskräften</p>
--	--

Zeitverlauf der Variable

1980	1981	1982	1983	1984	1985	1986	1987	1988	1989
WEST									
1990	1991	1992	1993	1994	1995	1996	1997	1998	1999
WEST									
2000	2001	2002	2003	2004	2005	2006	2007	2008	2009
WEST									
2010	2011	2012	2013	2014	2015	2016	2017	2018	2019
WEST									

Nr.	Name	Label	Erhebungszeitraum	Erhebungsrhythmus
-----	------	-------	-------------------	-------------------

3.10) **vg\_diffin** difficulties of financing

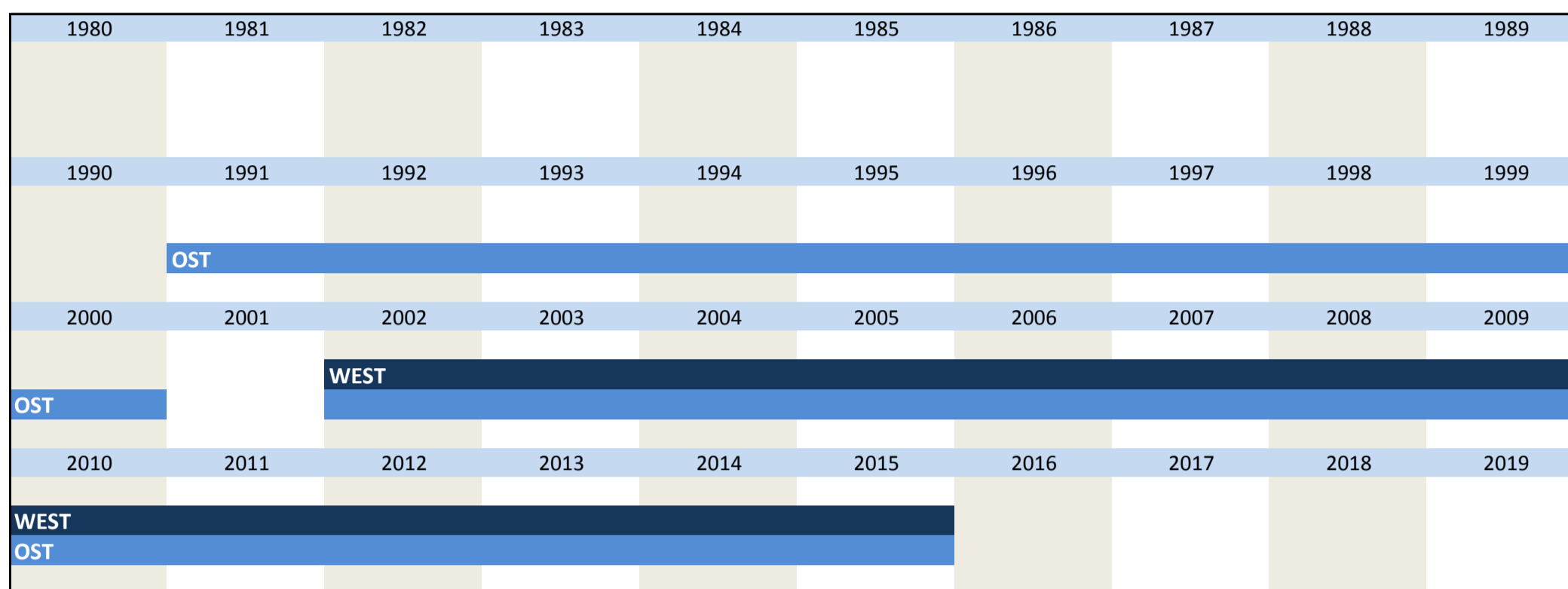
Ost von 01/1991 bis 12/2000  
Ost und West ab 01/2002

Monatliche Erhebung  
Jan, Apr, Jul, Okt

Wortlaut der Frage

Von 01/1991 bis 12/2000 Keine Ostfragebögen verfügbar  Ab 01/2002 Unsere inländische <b>Produktionstätigkeit</b> wird zurzeit behindert. <b>Wenn ja</b> , durch folgende Faktoren:  Finanzierungsgpässe [1]	Beschreibung der Variable  Produktionsbehinderung durch Finanzierungsgpässe
--	---

Zeitverlauf der Variable



Nr.	Name	Label	Erhebungszeitraum	Erhebungsrhythmus
-----	------	-------	-------------------	-------------------

3.11) **vg\_weather** weather conditions

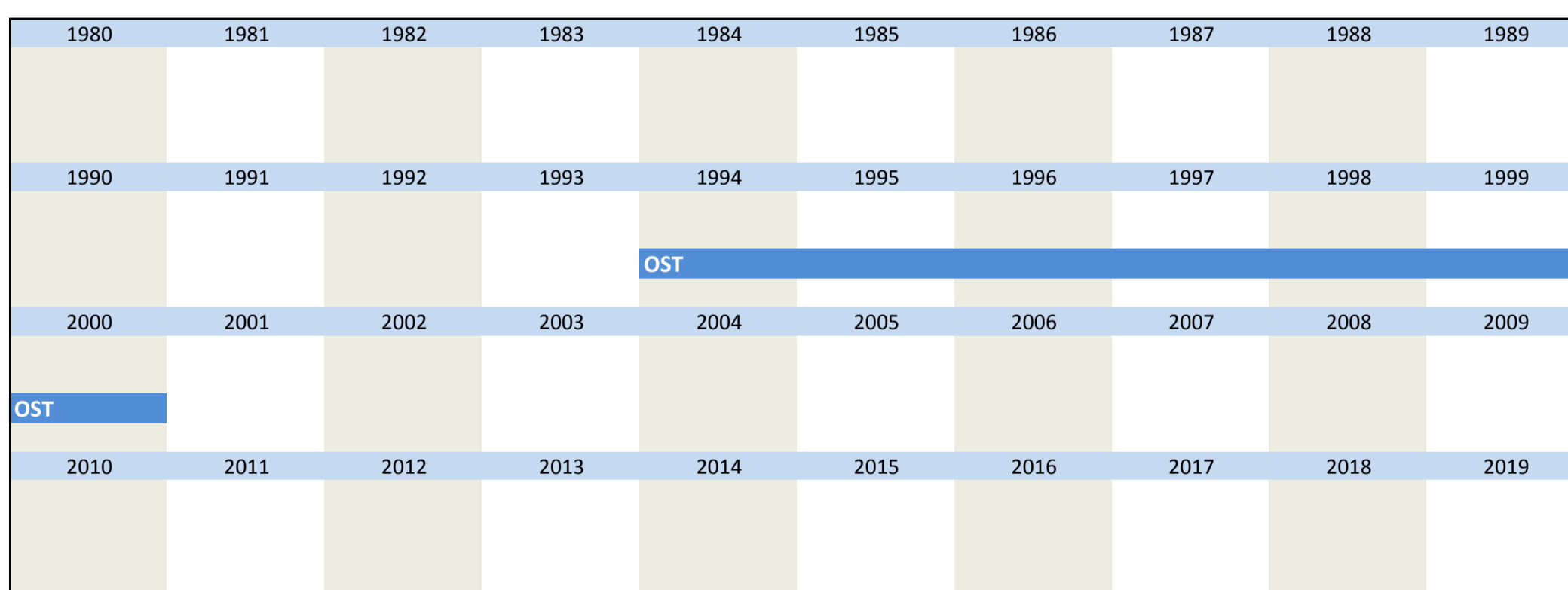
Ost von 02/1994 bis 06/2000\*

Monatliche Erhebung

Wortlaut der Frage

Von 01/1991 bis 12/2000 Es sind keine Ostfragebögen verfügbar. Nachfolgender Wortlaut ist aus vorrangegangenen Variablenlisten übernommen.  Von 02/1994 bis 06/2000 Unsere inländische Produktionstätigkeit bezüglich XY wird z.Z. behindert. <b>Wenn ja</b> , durch folgende Faktoren:  ungünstige Wetterlage [1]	Beschreibung der Variable  Produktionsbehinderung durch Wetterlage  *Ab 01/1999 sind kein Werte mehr in dem Datensatz enthalten
---	---

Zeitverlauf der Variable



Nr.	Name	Label	Erhebungszeitraum	Erhebungsrhythmus
-----	------	-------	-------------------	-------------------

3.12) **vg\_skellack** lack of skilled employees


West von 01/1991 bis 10/1995  
Ost und West ab 01/2002

Jan, Apr, Jul, Okt  
Jan, Apr, Jul, Okt

Wortlaut der Frage

Ab 01/2002 Unsere inländische Produktionstätigkeit bezüglich XY wird z.Z. behindert. <b>Wenn ja</b> , durch folgende Faktoren:  Mangel an Fachkräften [1]	Beschreibung der Variable  Mangel an Fachkräften  * siehe Variable 3.6) mplack
---	--

Zeitverlauf der Variable





Wortlaut der Frage

Von 01/1991 bis 12/2000  
 Es sind keine Ostfragebögen verfügbar. Nachfolgender Wortlaut ist aus vorrangegangenen Variablenlisten übernommen.

Von 01/1991 bis 12/2000  
 Unsere inländische Produktionstätigkeit bezüglich XY wird z.Z. behindert.  
**Wenn ja**, durch folgende Faktoren: **Absatzschwierigkeiten**, da

Qualität des Produkts  
unzureichend [1]

Beschreibung der Variable

Produktqualität

Zeitverlauf der Variable

1980	1981	1982	1983	1984	1985	1986	1987	1988	1989
1990	1991	1992	1993	1994	1995	1996	1997	1998	1999
OST									
2000	2001	2002	2003	2004	2005	2006	2007	2008	2009
OST									
2010	2011	2012	2013	2014	2015	2016	2017	2018	2019

Nr.	Name	Label	Erhebungszeitraum	Erhebungsrhythmus
-----	------	-------	-------------------	-------------------

Wortlaut der Frage

Von 01/1991 bis 12/2000  
 Es sind keine Ostfragebögen verfügbar. Nachfolgender Wortlaut ist aus vorrangegangenen Variablenlisten übernommen.

Von 01/1991 bis 12/2000  
 Unsere inländische Produktionstätigkeit bezüglich XY wird z.Z. behindert.  
**Wenn ja**, durch folgende Faktoren: **Absatzschwierigkeiten**, da

Produktprogramm  
unzureichend [1]

Beschreibung der Variable

Produktprogramm

Zeitverlauf der Variable

1980	1981	1982	1983	1984	1985	1986	1987	1988	1989
1990	1991	1992	1993	1994	1995	1996	1997	1998	1999
OST									
2000	2001	2002	2003	2004	2005	2006	2007	2008	2009
OST									
2010	2011	2012	2013	2014	2015	2016	2017	2018	2019

Nr.	Name	Label	Erhebungszeitraum	Erhebungsrhythmus
-----	------	-------	-------------------	-------------------

Wortlaut der Frage

Ab 01/1980  
 Wir arbeiten z. Z. mit **Überstunden**

ja [1]                      nein [2]

Beschreibung der Variable

Überstunden

Zeitverlauf der Variable

1980	1981	1982	1983	1984	1985	1986	1987	1988	1989
WEST									
1990	1991	1992	1993	1994	1995	1996	1997	1998	1999
WEST									



2000	2001	2002	2003	2004	2005	2006	2007	2008	2009
WEST									
		OST							
2010	2011	2012	2013	2014	2015	2016	2017	2018	2019
WEST									
OST									

Nr.	Name	Label	Erhebungszeitraum	Erhebungsrhythmus
-----	------	-------	-------------------	-------------------

3.18) **vg\_ovtmemo** overtime more than customary  
 West ab 01/1980 bis 10/2001  
 Ost und West ab 03/2002  
 Jan, Apr, Jul, Okt  
 Mrz, Jun, Sep, Dez

**Wortlaut der Frage**

Ab 01/1980 Wir arbeiten z. Z. mit <b>Überstunden</b> wenn ja, mehr als betriebsüblich ja [1]                      nein [2]	Beschreibung der Variable Mehr Überstunden als betriebsüblich
---	--

**Zeitverlauf der Variable**

1980	1981	1982	1983	1984	1985	1986	1987	1988	1989
WEST									
1990	1991	1992	1993	1994	1995	1996	1997	1998	1999
WEST									
2000	2001	2002	2003	2004	2005	2006	2007	2008	2009
WEST									
		OST							
2010	2011	2012	2013	2014	2015	2016	2017	2018	2019
WEST									
OST									

Nr.	Name	Label	Erhebungszeitraum	Erhebungsrhythmus
-----	------	-------	-------------------	-------------------

3.19) **vg\_stwork** short-time work  
 West von 01/1980 bis 10/2001  
 Ost von 01/1991 bis 12/2000  
 Ost von 01/2001 bis 10/2001  
 Ost und West ab 01/2002  
 Jan, Apr, Jul, Okt  
 Monatliche Erhebung  
 Jan, Apr, Jul, Okt  
 Mrz, Jun, Sep, Dez

**Wortlaut der Frage**

Von 01/1991 bis 10/2001 Keine Ostfragebögen verfügbar	Beschreibung der Variable Kurzarbeit
Ab 01/1980 Wir haben z. Z. <b>Kurzarbeit</b> ja [1]                      nein [2]	

**Zeitverlauf der Variable**

1980	1981	1982	1983	1984	1985	1986	1987	1988	1989
WEST									
1990	1991	1992	1993	1994	1995	1996	1997	1998	1999
WEST									
		OST							
2000	2001	2002	2003	2004	2005	2006	2007	2008	2009
WEST									
OST									
2010	2011	2012	2013	2014	2015	2016	2017	2018	2019
WEST									
OST									

Nr.	Name	Label	Erhebungszeitraum	Erhebungsrhythmus
-----	------	-------	-------------------	-------------------

3.20) **vg\_stworkexp** expected short-time work  
 West von 01/1980 bis 10/2001  
 Ost von 01/1991 bis 12/2000  
 Ost von 01/2001 bis 10/2001  
 Ost und West ab 01/2002  
 Jan, Apr, Jul, Okt  
 Monatliche Erhebung  
 Jan, Apr, Jul, Okt  
 Mrz, Jun, Sep, Dez

**Wortlaut der Frage**

Von 01/1991 bis 10/2001 Keine Ostfragebögen verfügbar	Beschreibung der Variable Erwartete Kurzarbeit
Von 01/1980 bis 10/2001 Wir werden voraussichtlich im Laufe der nächsten 3 Monate <b>kurzarbeiten</b>	

ja [1]	nein [2]
Ab 03/2002	
Im Laufe der nächsten 3 Monate werden wir voraussichtlich <b>kurzarbeiten</b>	
ja [1]	nein [2]

Zeitverlauf der Variable

1980	1981	1982	1983	1984	1985	1986	1987	1988	1989
WEST									
1990	1991	1992	1993	1994	1995	1996	1997	1998	1999
WEST									
OST									
2000	2001	2002	2003	2004	2005	2006	2007	2008	2009
WEST									
OST									
2010	2011	2012	2013	2014	2015	2016	2017	2018	2019
WEST									
OST									

Nr.	Name	Label	Erhebungszeitraum	Erhebungsrhythmus
3.21)	vg_implexp	expected employees	West von 01/1980 bis 04/1997 und ab 07/1997 Ost ab 01/1991	Jan, Apr, Jul, Okt* Monatliche Erhebung Monatliche Erhebung

Wortlaut der Frage

01/1980 bis 04/1997	Beschreibung der Variable
<b>Beschäftigte</b> (nur inländische Betriebe) Die Zahl der mit der Herstellung von XY beschäftigten Arbeitnehmer wird im Laufe der nächsten 3 Monate in konjunktureller Hinsicht - also unter Ausschaltung rein saisonaler Schwankungen -	Erwartete Entwicklung der Gesamtbeschäftigtenzahl  *Von 10/1980 bis 10/1993 hat die Frage für den Westen im Oktober die gleiche Struktur wie die Frage der Variable "empl". Siehe 3.14)  <b>ab 07/1997 Standardfrage. Siehe 2.14)</b>
<p>zunehmen [1] etwa gleich bleiben [2] abnehmen [3]</p>	
07/1997 bis 11/2001	
<b>Beschäftigte</b> (nur inländische Betriebe) Die Zahl der mit der Herstellung von XY beschäftigten Arbeitnehmer wird im Laufe der nächsten 3 Monate	
<p>zunehmen [1] etwa gleich bleiben [2] abnehmen [3]</p>	
Ab 01/2002	
<b>Erwartungen für die nächsten 3 Monate</b> <b>Beschäftigte</b> (nur inländische Betriebe) Die Zahl der mit der Herstellung von XY beschäftigten Arbeitnehmer wird	
<p>zunehmen [1] etwa gleich bleiben [2] abnehmen [3]</p>	

Zeitverlauf der Variable

1980	1981	1982	1983	1984	1985	1986	1987	1988	1989
WEST									
1990	1991	1992	1993	1994	1995	1996	1997	1998	1999
WEST									
OST									
2000	2001	2002	2003	2004	2005	2006	2007	2008	2009
WEST									
OST									
2010	2011	2012	2013	2014	2015	2016	2017	2018	2019
WEST									
OST									

Nr.	Name	Label	Erhebungszeitraum	Erhebungsrhythmus
3.22)	vg_empl	employees 12 month	West von 10/1980 bis 10/1993	Jährliche Erhebung *

Wortlaut der Frage

10/1980 bis 10/1993	Beschreibung der Variable
<b>Beschäftigte</b> Die Zahl der mit der Herstellung von XY beschäftigten Arbeitnehmer wird in konjunktureller Hinsicht - also unter Ausschaltung	Beschäftigte Erwartungen

rein saisonaler Schwankungen - im Laufe der nächsten 3 Monate* ab Berichtsmonat** 12 Monate zunehmen [1] etwa gleich bleiben [2] abnehmen [3]										*Die erwartete Beschäftigung im Laufe der nächsten 3 Monate wird mit der Variable "emplexp" erfasst. <b>Siehe 3.13)</b> 10/1990 bis 10/1993 **zusätzlich "ab Berichtsmonat" * Jährliche Erhebung im Oktober
Zeitverlauf der Variable										
1980	1981	1982	1983	1984	1985	1986	1987	1988	1989	
WEST										
1990	1991	1992	1993	1994	1995	1996	1997	1998	1999	
WEST										
2000	2001	2002	2003	2004	2005	2006	2007	2008	2009	
2010	2011	2012	2013	2014	2015	2016	2017	2018	2019	

Nr.	Name	Label	Erhebungszeitraum	Erhebungsrhythmus
3.23)	vg_prof	profit situation	West ab 06/2002* Ost ab 06/2002*	Mai, Sep Mai, Sep

Wortlaut der Frage

Ab 06/2002 <b>Ertragslage und -entwicklung</b> [...] Die <b>Ertragssituation</b> unseres Unternehmens - gemessen am Betriebsergebnis aus gewöhnlicher Geschäftstätigkeit - beurteilen wir <b>derzeit</b> als gut [1] befriedigend [2] schlecht [3]										<b>Beschreibung der Variable</b> Ertragssituation derzeit *in 2002: Juni und September Die Frage wurde in einem eigenen Datensatz für den Osten von 12/1995 bis 11/2001 eingelesen
Zeitverlauf der Variable										
1980	1981	1982	1983	1984	1985	1986	1987	1988	1989	
1990	1991	1992	1993	1994	1995	1996	1997	1998	1999	
2000	2001	2002	2003	2004	2005	2006	2007	2008	2009	
WEST OST										
2010	2011	2012	2013	2014	2015	2016	2017	2018	2019	
WEST OST										

Nr.	Name	Label	Erhebungszeitraum	Erhebungsrhythmus
3.24)	vg_profch	change of profit situation	West ab 06/2002* Ost ab 06/2002*	Mai, Sep Mai, Sep

Wortlaut der Frage

Ab 06/2002 <b>Ertragslage und -entwicklung</b> [...] Die <b>Ertragssituation</b> unseres Unternehmens - gemessen am Betriebsergebnis aus gewöhnlicher Geschäftstätigkeit - hat sich gegenüber <b>Herbst 20##</b> *** verbessert [1] nicht verändert [2] verschlechtert [3]										<b>Beschreibung der Variable</b> Ertragssituation gegenüber dem Vorquartal *in 2002: Juni und September Im Mai lautet die Frage: "...hat sich gegenüber Herbst 20##..." Es wird nach dem vergangenen Herbst gefragt Bsp. Mai 2003: "...hat sich gegenüber Herbst 2002..." Im September lautet die Frage: "...hat sich gegenüber dem 1. Vj 20##..." Es wird nach dem 1. Quartal des aktuellen Jahres gefragt Bsp. September 2004: "...hat sich gegenüber dem 1. Vj 2004..." Die Frage wurde in einem eigenen Datensatz für den Osten von 12/1995 bis 11/2001 eingelesen
Zeitverlauf der Variable										
1980	1981	1982	1983	1984	1985	1986	1987	1988	1989	
1990	1991	1992	1993	1994	1995	1996	1997	1998	1999	
2000	2001	2002	2003	2004	2005	2006	2007	2008	2009	
WEST OST										
2010	2011	2012	2013	2014	2015	2016	2017	2018	2019	

WEST				
OST				

Nr.	Name	Label	Erhebungszeitraum	Erhebungsrhythmus
3.25)	vg_hcount	headcount	West ab 03/2002 Ost ab 09/1994*	Mrz, Jun, Sep, Dez Mrz, Jun, Sep, Dez

Wortlaut der Frage

<p>Von 09/1994 bis 12/2001</p> <p>Keine Ostfragebögen verfügbar</p> <p>Ab 03/2002</p> <p>Wir beurteilen unseren derzeitigen Personalbestand im Hinblick auf die voraussichtliche Absatzentwicklung bezüglich XY in den nächsten <b>12 Monaten als</b></p> <p>zu groß [1] (z.B. Personalreduzierung notwendig)</p> <p>angemessen [2]</p> <p>zu klein [3] (z.B. zusätzliches Personal erforderlich)</p>	<p>Beschreibung der Variable</p> <p>Entwicklung des Personalbestands</p> <p>* keine Erhebung im Dez 2001, dafür im Nov 2001</p>
---	---

Zeitverlauf der Variable

1980	1981	1982	1983	1984	1985	1986	1987	1988	1989
1990	1991	1992	1993	1994	1995	1996	1997	1998	1999
2000	2001	2002	2003	2004	2005	2006	2007	2008	2009
2010	2011	2012	2013	2014	2015	2016	2017	2018	2019

WEST (1994-2001, 2002-2009, 2010-2015)  
OST (1994-1999, 2000-2001, 2002-2009, 2010-2015)

Nr.	Name	Label	Erhebungszeitraum	Erhebungsrhythmus
3.26)	vg_fest	feedstock	West von 02/1980 bis 05/1994	Feb, Mai, Aug, Nov

Wortlaut der Frage

<p>Ab 02/1980</p> <p><b>Rohstoff- und Vormaterialbestände</b></p> <p>Unsere Bestände der für uns wichtigsten Rohstoffe und Vormaterialien zur Herstellung von XY sind z. Zt.</p> <p>verhältnismäßig hoch [1] etwa normal [2] verhältnismäßig niedrig [3] Lagerhaltung nicht üblich [4]</p>	<p>Beschreibung der Variable</p> <p>Rohstoff- und Vormaterialbestände</p> <p>wurde im November 1981 nicht gefragt</p>
--	---

Zeitverlauf der Variable

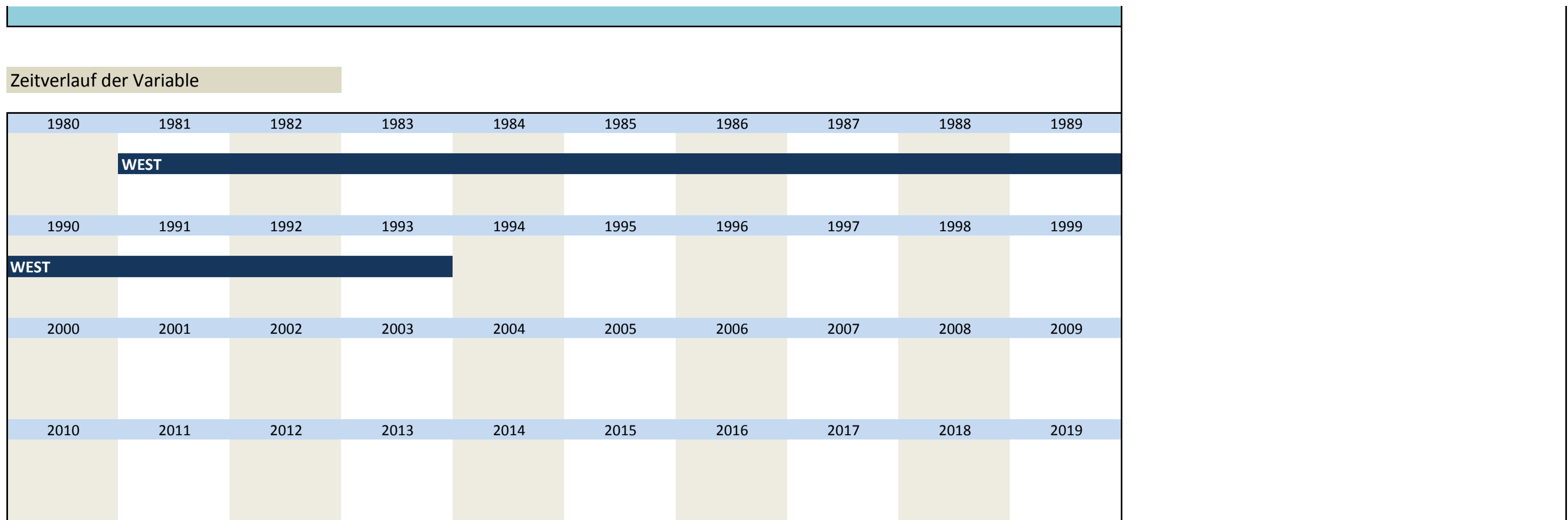
1980	1981	1982	1983	1984	1985	1986	1987	1988	1989
1990	1991	1992	1993	1994	1995	1996	1997	1998	1999
2000	2001	2002	2003	2004	2005	2006	2007	2008	2009
2010	2011	2012	2013	2014	2015	2016	2017	2018	2019

WEST (1980-1994, 1995-2004)

Nr.	Name	Label	Erhebungszeitraum	Erhebungsrhythmus
3.27)	vg_proenl	enlargement of production	West von 08/1981 bis 02/1993	Feb, Mai, Aug, Nov

Wortlaut der Frage

<p>Ab 08/1981</p> <p><b>Rohstoff- und Vormaterialbestände</b></p> <p>Unsere Bestände der für uns wichtigsten Rohstoffe und Vormaterialien zur Herstellung von XY sind z. Zt. [...]</p> <p><b>falls verhältnismäßig hoch:</b></p> <p>Wir halten derzeit* bewusst erhöhte Bestände wegen</p> <p>Produktionserweiterung [1]</p>	<p>Beschreibung der Variable</p> <p>Produktionserweiterung</p> <p>**"derzeit" ab 02/1988</p>
--	--

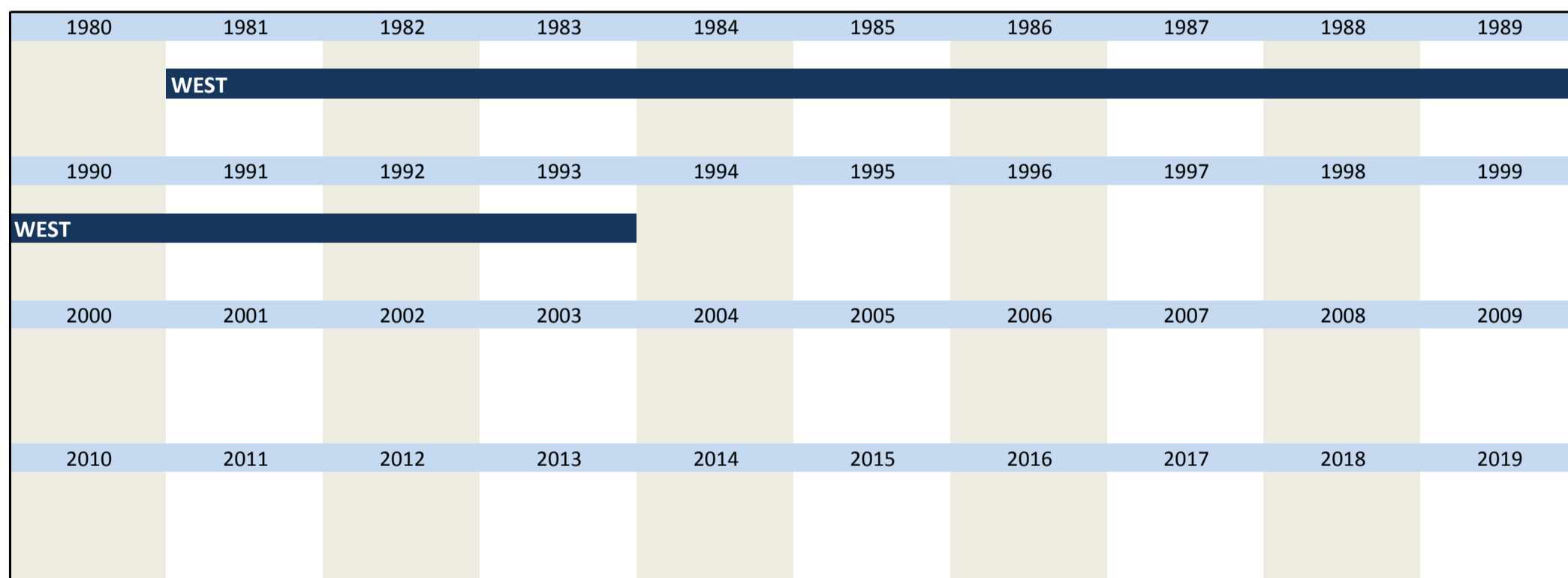


Nr.	Name	Label	Erhebungszeitraum	Erhebungsrhythmus
3.28)	vg_priceinc	increase in price	West von 08/1981 bis 02/1993	Feb, Mai, Aug, Nov

Wortlaut der Frage

Beschreibung der Variable
<p>Ab 08/1981</p> <p><b>Rohstoff- und Vormaterialbestände</b>            Unsere Bestände der für uns wichtigsten Rohstoffe und Vormaterialien zur Herstellung von XY sind z. Zt. [...]  <b>falls verhältnismäßig hoch:</b>            Wir halten derzeit* bewusst erhöhte Bestände wegen            erwarteter Preiserhöhung [1]</p>
<p>Preiserhöhung</p> <p>**derzeit" ab 02/1988</p> <p>wurde im November 1981 nicht gefragt</p>

Zeitverlauf der Variable

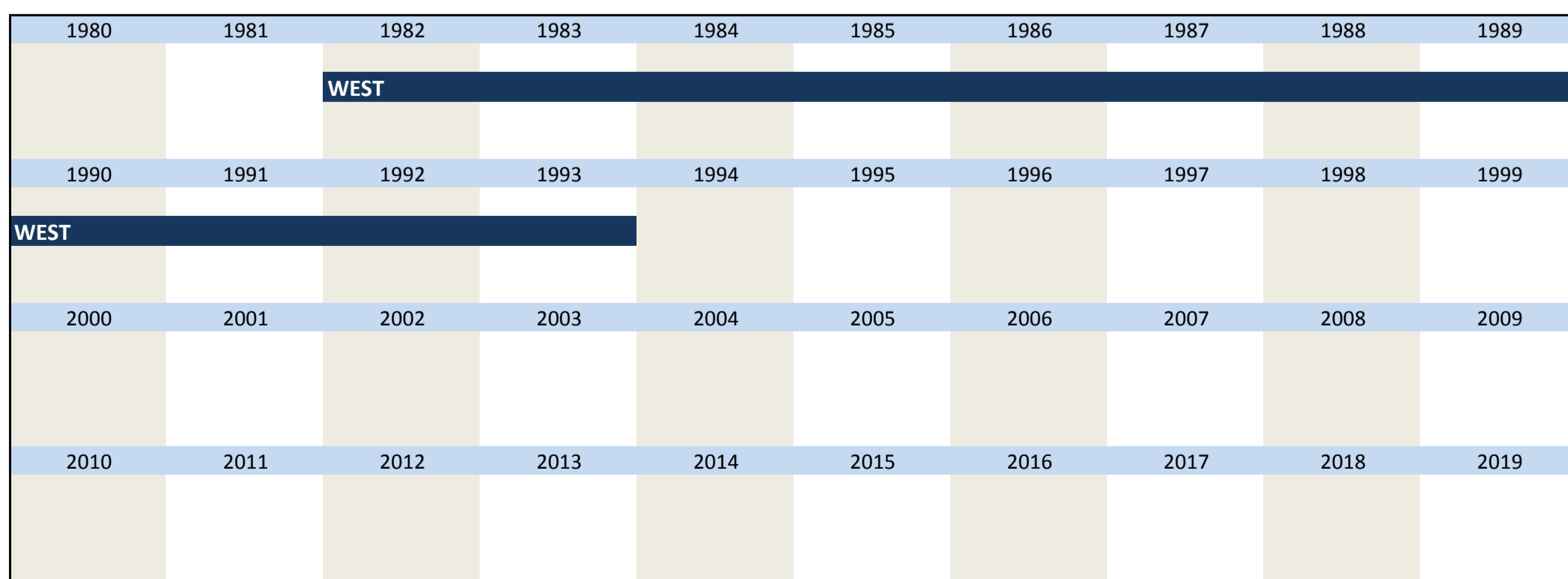


Nr.	Name	Label	Erhebungszeitraum	Erhebungsrhythmus
3.29)	vg_fincolow	low costs of financing	West von 05/1982 bis 02/1993	Feb, Mai, Aug, Nov

Wortlaut der Frage

Beschreibung der Variable
<p>Ab 05/1982</p> <p><b>Rohstoff- und Vormaterialbestände</b>            Unsere Bestände der für uns wichtigsten Rohstoffe und Vormaterialien zur Herstellung von XY sind z. Zt. [...]  <b>falls verhältnismäßig hoch:</b>            Wir halten derzeit* bewusst erhöhte Bestände wegen            relativ niedriger Finanzierungskosten [1]</p>
<p>Niedrige Finanzierungskosten</p> <p>**derzeit" ab 02/1988</p>

Zeitverlauf der Variable

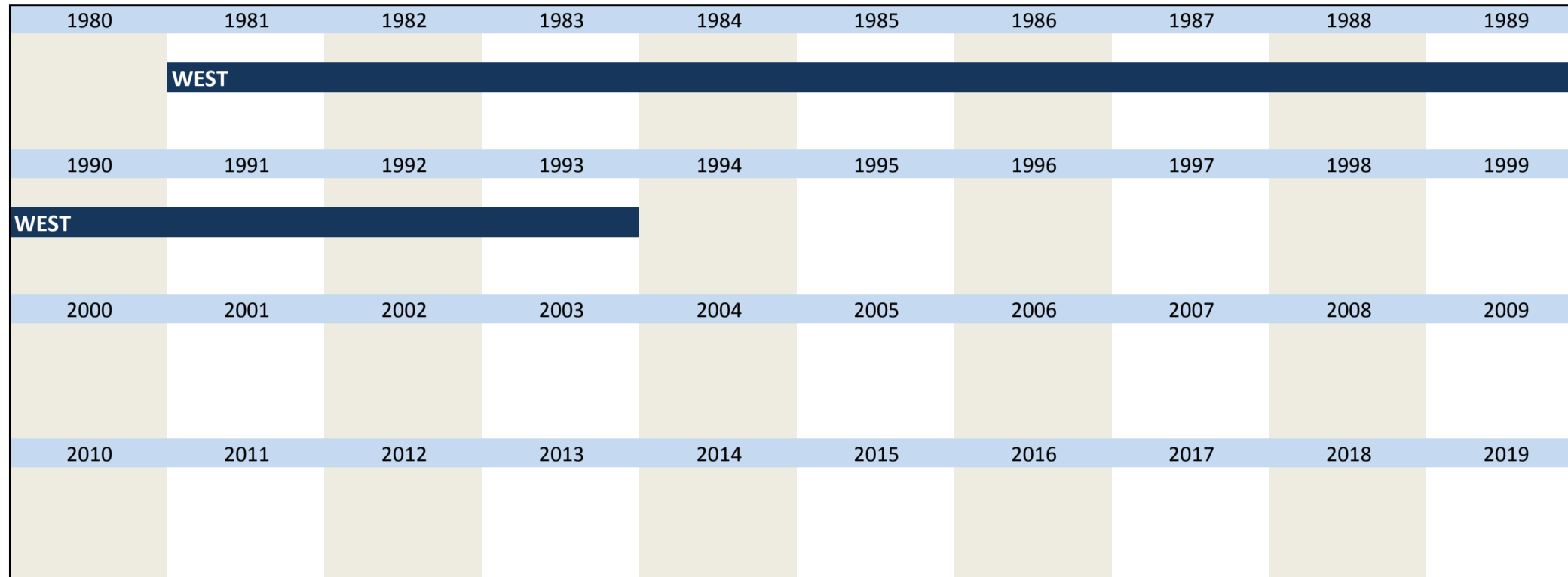


Nr.	Name	Label	Erhebungszeitraum	Erhebungsrhythmus
-----	------	-------	-------------------	-------------------

Wortlaut der Frage

Ab 08/1981  <b>Rohstoff- und Vormaterialbestände</b> Unsere Bestände der für uns wichtigsten Rohstoffe und Vormaterialien zur Herstellung von XY sind z. Zt. [...] <b>falls verhältnismäßig hoch:</b>  Wir halten derzeit* bewusst erhöhte Bestände wegen  Versorgungsschwierigkeiten [1]	Beschreibung der Variable  Versorgungsschwierigkeiten  **derzeit" ab 02/1988  wurde im November 1981 nicht gefragt
---	--

Zeitverlauf der Variable

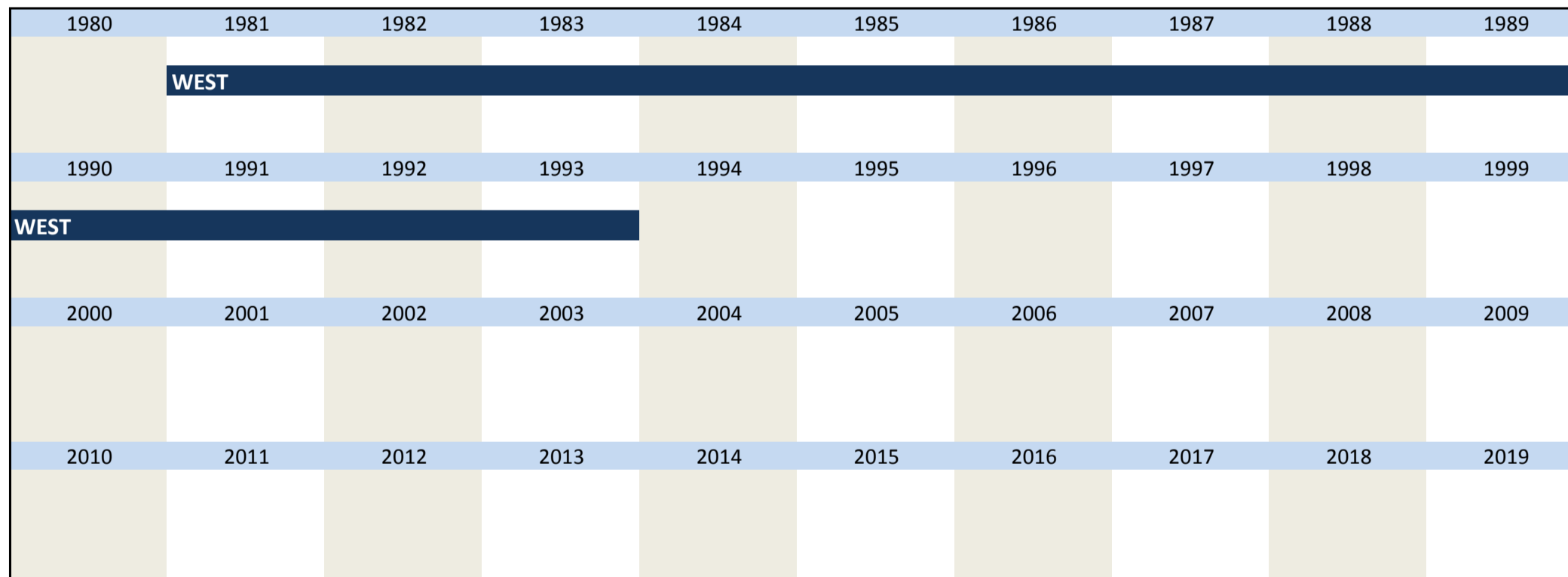


Nr.	Name	Label	Erhebungszeitraum	Erhebungsrhythmus
-----	------	-------	-------------------	-------------------

Wortlaut der Frage

Ab 08/1981  <b>Rohstoff- und Vormaterialbestände</b> Unsere Bestände der für uns wichtigsten Rohstoffe und Vormaterialien zur Herstellung von XY sind z. Zt. [...] <b>falls verhältnismäßig hoch:</b>  Wir halten derzeit* bewusst erhöhte Bestände wegen  Die Bestände wurden durch Produktions- (Nachfrage-) abschwächung relativ hoch [1]	Beschreibung der Variable  Abschwächung  **derzeit" ab 02/1988  wurde im November 1981 nicht gefragt
--	--

Zeitverlauf der Variable

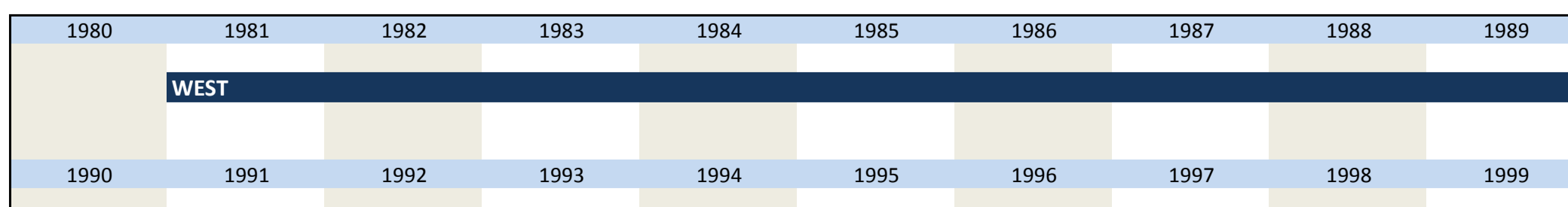


Nr.	Name	Label	Erhebungszeitraum	Erhebungsrhythmus
-----	------	-------	-------------------	-------------------

Wortlaut der Frage

Ab 08/1981  <b>Rohstoff- und Vormaterialbestände</b> Unsere Bestände der für uns wichtigsten Rohstoffe und Vormaterialien zur Herstellung von XY sind z. Zt. [...] <b>falls verhältnismäßig niedrig:</b>  Wir halten derzeit* bewusst knappe Bestände wegen  Produktionseinschränkung [1]	Beschreibung der Variable  Produktionsabschwächung  **derzeit" ab 02/1988  wurde im November 1981 nicht gefragt
---	---

Zeitverlauf der Variable



WEST									
2000	2001	2002	2003	2004	2005	2006	2007	2008	2009
2010	2011	2012	2013	2014	2015	2016	2017	2018	2019

Nr.	Name	Label	Erhebungszeitraum	Erhebungsrhythmus
-----	------	-------	-------------------	-------------------

3.33)	vg_pricedec	price decrease	West von 08/1981 bis 02/1993	Feb, Mai, Aug, Nov
-------	-------------	----------------	------------------------------	--------------------

Wortlaut der Frage

Beschreibung der Variable
<p>Ab 08/1981</p> <p><b>Rohstoff- und Vormaterialbestände</b>            Unsere Bestände der für uns wichtigsten Rohstoffe und Vormaterialien zur Herstellung von XY sind z. Zt. [...]</p> <p><b>falls verhältnismäßig niedrig:</b>            Wir halten derzeit* bewusst knappe Bestände wegen            erwarteter Preisrückgänge [1]</p>
<p>Preisrückgänge</p> <p>**"derzeit" ab 02/1988</p> <p>wurde im November 1981 nicht gefragt</p>

Zeitverlauf der Variable

1980	1981	1982	1983	1984	1985	1986	1987	1988	1989
WEST									
1990	1991	1992	1993	1994	1995	1996	1997	1998	1999
WEST									
2000	2001	2002	2003	2004	2005	2006	2007	2008	2009
2010	2011	2012	2013	2014	2015	2016	2017	2018	2019

Nr.	Name	Label	Erhebungszeitraum	Erhebungsrhythmus
-----	------	-------	-------------------	-------------------

3.34)	vg_fincohi	high costs of financing	West von 05/1982 bis 02/1993	Feb, Mai, Aug, Nov
-------	------------	-------------------------	------------------------------	--------------------

Wortlaut der Frage

Beschreibung der Variable
<p>Ab 05/1982</p> <p><b>Rohstoff- und Vormaterialbestände</b>            Unsere Bestände der für uns wichtigsten Rohstoffe und Vormaterialien zur Herstellung von XY sind z. Zt. [...]</p> <p><b>falls verhältnismäßig niedrig:</b>            Wir halten derzeit* bewusst knappe Bestände wegen            ungewöhnliche hoher Finanzierungskosten [1]</p>
<p>Hohe Finanzierungskosten</p> <p>**"derzeit" ab 02/1988</p>

Zeitverlauf der Variable

1980	1981	1982	1983	1984	1985	1986	1987	1988	1989
WEST									
1990	1991	1992	1993	1994	1995	1996	1997	1998	1999
WEST									
2000	2001	2002	2003	2004	2005	2006	2007	2008	2009
2010	2011	2012	2013	2014	2015	2016	2017	2018	2019

Nr.	Name	Label	Erhebungszeitraum	Erhebungsrhythmus
-----	------	-------	-------------------	-------------------

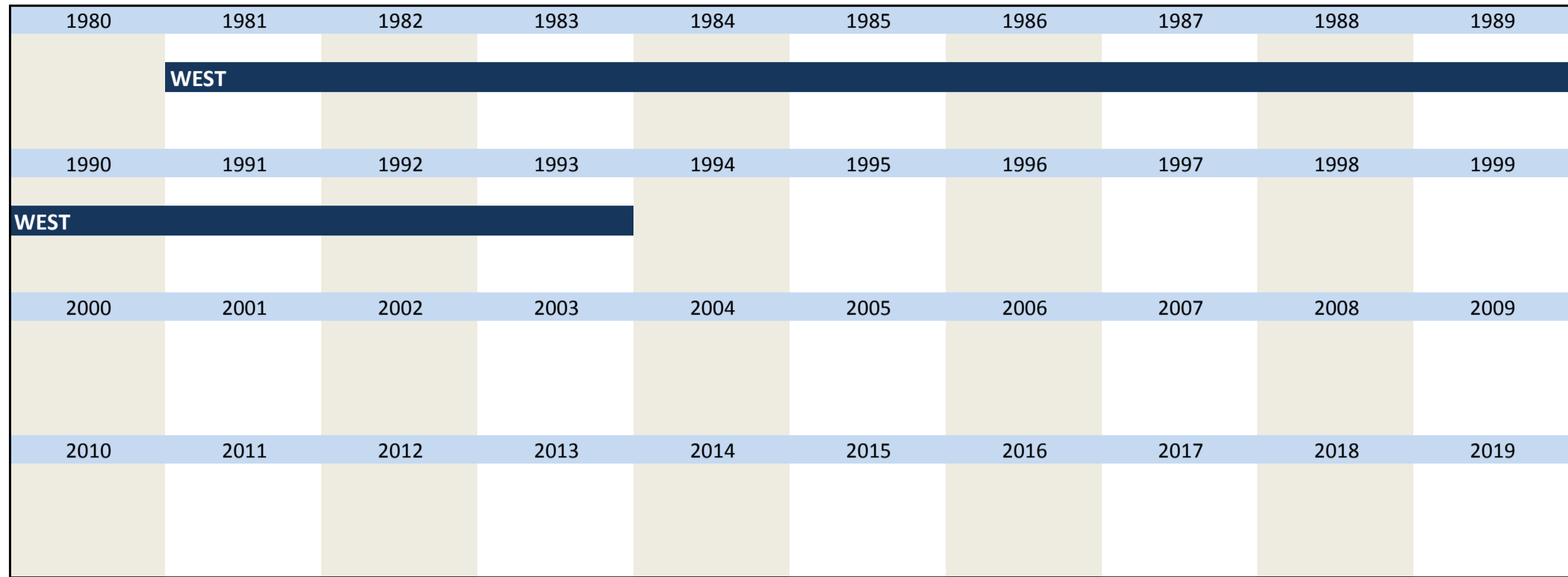
3.35)	vg_diffsup2	difficulties of supply	West von 08/1981 bis 02/1993	Feb, Mai, Aug, Nov
-------	-------------	------------------------	------------------------------	--------------------

Wortlaut der Frage

Beschreibung der Variable
<p>Ab 08/1981</p> <p><b>Rohstoff- und Vormaterialbestände</b>            Unsere Bestände der für uns wichtigsten Rohstoffe und Vormaterialien zur Herstellung von XY sind z. Zt. [...]</p>
<p>Versorgungsschwierigkeiten</p> <p>wurde im November 1981 nicht gefragt</p>

**falls verhältnismäßig niedrig:**  
Die Bestände wurden knapp durch  
Versorgungsschwierigkeiten [1]

**Zeitverlauf der Variable**



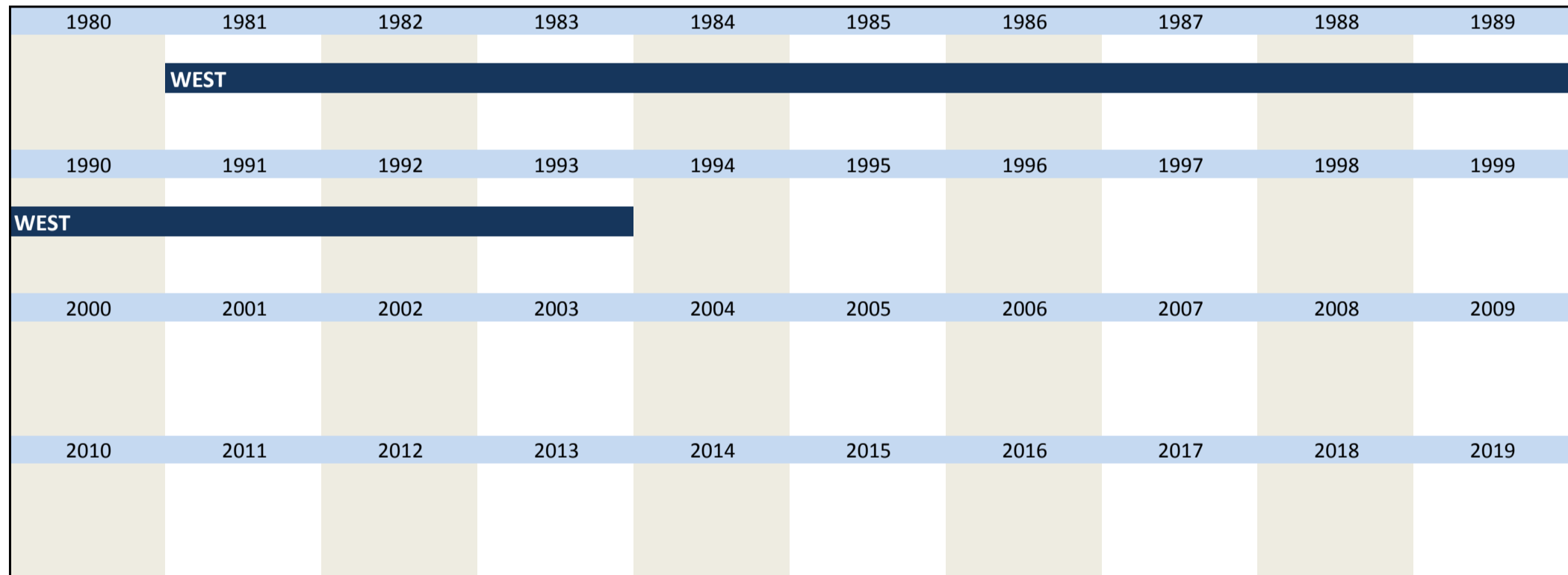
Nr.	Name	Label	Erhebungszeitraum	Erhebungsrhythmus
-----	------	-------	-------------------	-------------------

3.36)	vg_strength	strengthening	West von 08/1981 bis 02/1993	Feb, Mai, Aug, Nov
-------	-------------	---------------	------------------------------	--------------------

**Wortlaut der Frage**

<p>Ab 08/1981</p> <p><b>Rohstoff- und Vormaterialbestände</b> Unsere Bestände der für uns wichtigsten Rohstoffe und Vormaterialien zur Herstellung von XY sind z. Zt. [...] <b>falls verhältnismäßig niedrig:</b> Die Bestände wurden knapp durch verstärkte Produktion [1]</p>	<p><b>Beschreibung der Variable</b> Verstärkte Produktion wurde im November 1981 nicht gefragt</p>
---	--

**Zeitverlauf der Variable**



Nr.	Name	Label	Erhebungszeitraum	Erhebungsrhythmus
-----	------	-------	-------------------	-------------------

3.37)	vg_festwe	feedstock in weeks	West 02/1980 - 11/2014 Ost 02/2001 - 11/2014	Feb, Mai, Aug, Nov Feb, Mai, Aug, Nov
-------	-----------	--------------------	---	--

**Wortlaut der Frage**

<p>Von 02/2001 bis 11/2001</p> <p>Keine Ostfragebögen verfügbar</p> <p>Von 02/1980 bis 08/1981</p> <p><b>Rohstoff- und Vormaterialbestände</b> Unsere Bestände der für uns wichtigsten Rohstoffe und Vormaterialien reichen z. Zt. für</p> <p>weniger als 0,5   0,5   1   2   3   4   5   6   mehr als 6, und zwar</p> <p>Produktionswochen (gemessen am gegenwärtigen Produktionsumfang)</p> <p>Von 11/1981 bis 02/1994</p> <p><b>Rohstoff- und Vormaterialbestände</b> Unsere Bestände der für uns wichtigsten Rohstoffe und Vormaterialien reichen z. Zt. für</p> <p>keine Bestände   weniger als 0,5   0,5   1   2   3   4   5   6   mehr als 6, und zwar</p> <p>Produktionswochen (gemessen am gegenwärtigen Produktionsumfang)</p> <p>05/1994</p> <p><b>Rohstoff- und Vormaterialbestände</b> Unsere Bestände der für uns wichtigsten Rohstoffe und Vormaterialien zur Herstellung von XY sind z. Zt. [...]</p>	<p><b>Beschreibung der Variable</b> Rohstoff- und Vormaterialbestände in Wochen</p> <p><b>Bedeutung im Datensatz:</b> "keine Bestände" = 0 Wochen "weniger als 1/2" = 0,3 Wochen "mehr als 6, und zwar", aber nur angekreuzt = 8 Wochen</p>
---	---



Sie reichen z.Zt. für

keine Bestände | als 0,5 | weniger | 0,5 | 1 | 2 | 3 | 4 | 5 | 6 | mehr als 6, und zwar

Produktionswochen (gemessen am gegenwärtigen Produktionsumfang)

Von 08/1994 bis 11/2001

**Rohstoff- und Vormaterialbestände**  
Unsere Bestände der für uns wichtigsten Rohstoffe und Vormaterialien zur Herstellung von XY reichen z.Zt für

keine Bestände | als 0,5 | weniger | 0,5 | 1 | 2 | 3 | 4 | 5 | 6 | mehr als 6, und zwar

Produktionswochen (gemessen am gegenwärtigen Produktionsumfang)

Ab 02/2002

**Rohstoff- und Vormaterialbestände**  
Unsere Bestände der für uns wichtigsten Rohstoffe und Vormaterialien zur Herstellung von XY reichen z.Zt für eine

keine Bestände | als 0,5 | weniger | Produktion von ... Wochen\*\* | 0,5 | 1 | 2 | 3 | 4 | 5 | 6 | mehr als 6, und zwar

\*\*gemessen am gegenwärtigen Produktionsumfang

Zeitverlauf der Variable

1980	1981	1982	1983	1984	1985	1986	1987	1988	1989
WEST									
1990	1991	1992	1993	1994	1995	1996	1997	1998	1999
WEST									
2000	2001	2002	2003	2004	2005	2006	2007	2008	2009
WEST									
	OST								
2010	2011	2012	2013	2014	2015	2016	2017	2018	2019
WEST									
OST									

Nr.	Name	Label	Erhebungszeitraum	Erhebungsrhythmus
3.38)	vg_stinwe	stock of inventories in weeks	West ab 02/1980 Ost ab 02/2001	Feb, Mai, Aug, Nov Feb, Mai, Aug, Nov

Wortlaut der Frage

<p>Von 02/2001 bis 11/2001</p> <p>Keine Ostfragebögen verfügbar</p> <p>Von 02/1980 bis 08/1981</p> <p><b>Fertigwarenbestände</b> Unsere Bestände an unverkauften Fertigwaren von XY entsprechen z.Zt.</p> <p>weniger als   0,5   0,5   1   2   3   4   5   6   mehr als 6, und zwar</p> <p>Produktionswochen (gemessen am gegenwärtigen Produktionsumfang)</p> <p>Von 11/1981 bis 11/2001</p> <p><b>Fertigwarenbestände</b> Unsere Bestände an unverkauften Fertigwaren von XY entsprechen z.Zt.</p> <p>keine Bestände   als 0,5   weniger   0,5   1   2   3   4   5   6   mehr als 6, und zwar</p> <p>Produktionswochen (gemessen am gegenwärtigen Produktionsumfang)</p> <p>Ab 02/2002</p> <p><b>Fertigwarenbestände</b> Unsere Bestände an unverkauften Fertigwaren von XY entsprechen z.Zt. einer</p> <p>keine Bestände   als 0,5   weniger   Produktion von ... Wochen**   0,5   1   2   3   4   5   6   mehr als 6, und zwar</p> <p>**gemessen am gegenwärtigen Produktionsumfang</p>	<p><b>Beschreibung der Variable</b></p> <p>Fertigwarenbestände in Wochen</p> <p>* 08/1980 "keine Bestände" = 0 Wochen "weniger als 1/2" = 0,3 Wochen "mehr als 6, und zwar", aber nur angekreuzt = 8 Wochen</p>
---	---

Zeitverlauf der Variable

1980	1981	1982	1983	1984	1985	1986	1987	1988	1989
WEST									
1990	1991	1992	1993	1994	1995	1996	1997	1998	1999
WEST									
2000	2001	2002	2003	2004	2005	2006	2007	2008	2009

WEST										
OST										
2010	2011	2012	2013	2014	2015	2016	2017	2018	2019	
WEST										
OST										

Nr.	Name	Label	Erhebungszeitraum	Erhebungsrhythmus
-----	------	-------	-------------------	-------------------

3.39)	vg_emppro2	employees in production	West von 09/1980 bis 10/2001 Ost von 01/1991 bis 06/2001 Ost und West ab 11/2001	Jährliche Erhebung* Monatliche Erhebung Jährliche Erhebung**
-------	------------	-------------------------	--	--

**Wortlaut der Frage**

Von 01/1991 bis 11/2001  
Keine Ostfragebögen verfügbar

09/1980  
**Anzahl der Beschäftigten** (Angestellte und Arbeiter, Stand September 1980) für die **Herstellung von XY**  
ca. .... Personen

von 10/1981 bis 10/1997  
Anzahl der beschäftigten Personen  
Stand: Ende [Monat] [Jahr]\*\*\*  
Wir beschäftigen im gesamten Unternehmen (nur inländische Betriebe) [...] Personen.  
Davon entfallen auf XY ..... Personen

10/1998  
**Anzahl der beschäftigten Personen**  
Wir beschäftigen im gesamten Unternehmen (nur inländische Betriebe) [...] Personen.  
Davon entfallen auf XY ..... Personen

ab 10/1999  
**Anzahl der beschäftigten Personen**  
Wir beschäftigen im gesamten Unternehmen (nur inländische Betriebe) [...] Personen.  
Davon entfallen auf XY ..... Personen  
(evtl. Schätzungen nach Umsatzanteil)

**Beschreibung der Variable**

Produktionsbeschäftigte für XY

\* Jährliche Erhebung  
1980: Erhebung im September  
1981 - 2000: Erhebung im Oktober  
1994: keine Erhebung

\*\* Jährliche Erhebung im November

**Anmerkung West:**  
Die Daten werden zwar nur jährlich erhoben, erscheinen jedoch monatlich in jedem Datensätzen. Das liegt daran, dass jedes Monat die Daten der jährlichen Erhebung manuell zugespielt werden. Die Daten der aktuellen Erhebung, werden in der Regel zwei bis drei Monate nach der Erhebung zugespielt.  
**Beispiel:**  
Für den November, Dezember 2002 beinhaltet die Variable emppro2 den Wert der Erhebung aus dem November 2001. Ab dem Januar 2003 beinhaltet die Variable emppro2 den Wert der Erhebung aus dem November 2002

\*\*\***West von 10/1995 bis 10/1997**  
Monat und Jahr der vergangenen Berichtsperiode  
**Beispiel 10/1995:**  
"Stand: Ende September 1995"  
**Ost von 01/1991 bis 06/2000**  
"Stand: Ende des Berichtsmonats"

**Zeitverlauf der Variable**

1980	1981	1982	1983	1984	1985	1986	1987	1988	1989
WEST									
1990	1991	1992	1993	1994	1995	1996	1997	1998	1999
WEST									
OST									
2000	2001	2002	2003	2004	2005	2006	2007	2008	2009
WEST									
OST									
2010	2011	2012	2013	2014	2015	2016	2017	2018	2019
WEST									
OST									

Nr.	Name	Label	Erhebungszeitraum	Erhebungsrhythmus
-----	------	-------	-------------------	-------------------

3.40)	vg_emplinc	increase of employees in %	Ost von 01/1991 bis 12/2000	Monatliche Erhebung
-------	------------	----------------------------	-----------------------------	---------------------

**Wortlaut der Frage**

Von 01/1991 bis 12/2000  
Es sind keine Ostfragebögen verfügbar. Nachfolgender Wortlaut ist aus vorangegangenen Variablenlisten übernommen.

01/1991 bis 12/2000  
Die Zahl der mit der Herstellung von XY beschäftigten Arbeitnehmer wird im Laufe der nächsten 3 Monate in konjunktureller Hinsicht - also unter Ausschaltung rein saisonaler Schwankungen -  
zunehmen um ca. ....%

**Beschreibung der Variable**

Zunahme der Beschäftigten in % für die Produktion von XY

**Zeitverlauf der Variable**

1980	1981	1982	1983	1984	1985	1986	1987	1988	1989
1990	1991	1992	1993	1994	1995	1996	1997	1998	1999
OST									

2000	2001	2002	2003	2004	2005	2006	2007	2008	2009
OST									
2010	2011	2012	2013	2014	2015	2016	2017	2018	2019

Nr.	Name	Label	Erhebungszeitraum	Erhebungsrhythmus
-----	------	-------	-------------------	-------------------

3.41)	vg_empldec	decrease of employees in %	Ost von 01/1991 bis 12/2000	Monatliche Erhebung
-------	------------	----------------------------	-----------------------------	---------------------

Wortlaut der Frage

<p>Von 01/1991 bis 12/2000</p> <p>Es sind keine Ostfragebögen verfügbar. Nachfolgender Wortlaut ist aus vorrangegangenen Variablenlisten übernommen.</p> <p>01/1991 bis 12/2000</p> <p>Die Zahl der mit der Herstellung von XY beschäftigten Arbeitnehmer wird im Laufe der nächsten 3 Monate in konjunktureller Hinsicht - also unter Ausschaltung rein saisonaler Schwankungen -</p> <p style="text-align: center;"><b>abnehmen</b> um ca. ....%</p>	<p>Beschreibung der Variable</p> <p>Abnahme der Beschäftigten in % für die Produktion</p>
--	---

Zeitverlauf der Variable

1980	1981	1982	1983	1984	1985	1986	1987	1988	1989
1990	1991	1992	1993	1994	1995	1996	1997	1998	1999
OST									
2000	2001	2002	2003	2004	2005	2006	2007	2008	2009
OST									
2010	2011	2012	2013	2014	2015	2016	2017	2018	2019

Nr.	Name	Label	Erhebungszeitraum	Erhebungsrhythmus
-----	------	-------	-------------------	-------------------

3.42)	vg_compos1	national competitive position	Ost und West von 08/1994 bis 11/2001 Ost und West ab 01/2002	Feb, Mai, Aug, Nov Jan, Apr, Jul, Okt
-------	------------	-------------------------------	---	--

Wortlaut der Frage

<p>Von 08/1994 bis 11/2001</p> <p>Keine Ostfragebögen verfügbar</p> <p>Von 08/1994 bis 05/2001 und</p> <p><b>Unsere Wettbewerbsposition</b> für XY hat sich in den letzten drei Monaten auf dem <b>Inlandsmarkt</b></p> <p style="text-align: center;">verbessert [1] nicht verändert [2] verschlechtert [3]</p> <p>Ab 08/2001</p> <p><b>Unsere Wettbewerbsposition</b> für XY hat sich in den letzten 3 Monaten gegenüber den 3 Monaten davor auf dem <b>Inlandsmarkt</b></p> <p style="text-align: center;">verbessert [1] nicht verändert [2] verschlechtert [3]</p>	<p>Beschreibung der Variable</p> <p>Wettbewerbsposition Inland</p>
---	--

Zeitverlauf der Variable

1980	1981	1982	1983	1984	1985	1986	1987	1988	1989
1990	1991	1992	1993	1994	1995	1996	1997	1998	1999
WEST OST									
2000	2001	2002	2003	2004	2005	2006	2007	2008	2009
WEST OST									
2010	2011	2012	2013	2014	2015	2016	2017	2018	2019
WEST OST									

Nr.	Name	Label	Erhebungszeitraum	Erhebungsrhythmus
-----	------	-------	-------------------	-------------------

3.43) **vg\_compos2** EU competitive position

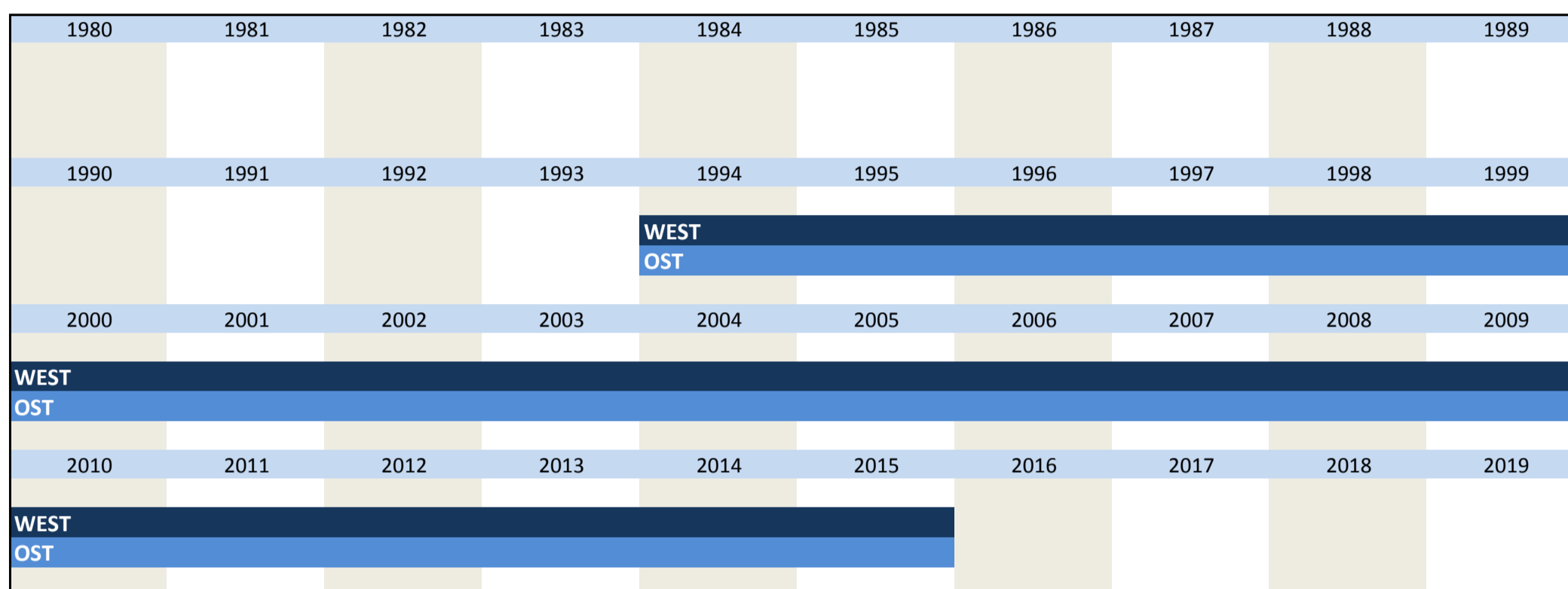
Ost und West von 08/1994 bis 11/2001  
Ost und West ab 01/2002

Feb, Mai, Aug, Nov  
Jan, Apr, Jul, Okt

**Wortlaut der Frage**

Beschreibung der Variable	
<p>Von 08/1994 bis 11/2001</p> <p>Keine Ostfragebögen verfügbar</p>	Wettbewerbsposition innerhalb der EU
<p>Von 08/1994 bis 05/2001 und</p> <p><b>Unsere Wettbewerbsposition</b> für XY hat sich in den letzten drei Monaten auf den <b>Auslandsmärkten innerhalb</b> der Europäischen Union</p> <p>verbessert [1] nicht verändert [2] verschlechtert [3] wir exportieren nicht [4]</p>	
<p>Ab 08/2001</p> <p><b>Unsere Wettbewerbsposition</b> für XY hat sich in den letzten 3 Monaten gegenüber den 3 Monaten davor auf den <b>Auslandsmärkten innerhalb</b> der Europäischen Union</p> <p>verbessert [1] nicht verändert [2] verschlechtert [3] wir exportieren nicht [4]</p>	

**Zeitverlauf der Variable**



Nr.	Name	Label	Erhebungszeitraum	Erhebungsrhythmus
-----	------	-------	-------------------	-------------------

3.44) **vg\_compos3** competitive position abroad

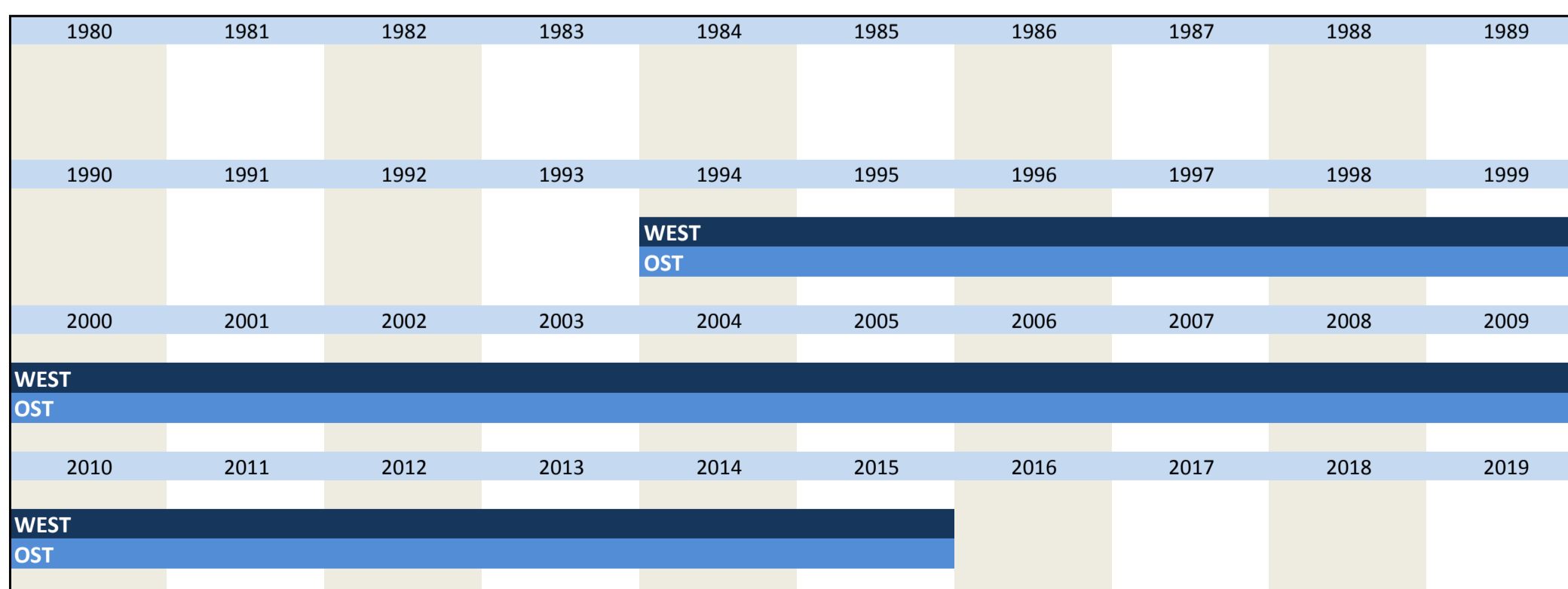
Ost und West von 08/1994 bis 11/2001  
Ost und West ab 01/2002

Feb, Mai, Aug, Nov  
Jan, Apr, Jul, Okt

**Wortlaut der Frage**

Beschreibung der Variable	
<p>Von 08/1994 bis 11/2001</p> <p>Keine Ostfragebögen verfügbar</p>	Wettbewerbsposition außerhalb der EU
<p>Von 08/1994 bis 05/2001 und</p> <p><b>Unsere Wettbewerbsposition</b> für XY hat sich in den letzten drei Monaten auf den <b>Auslandsmärkten außerhalb</b> der Europäischen Union</p> <p>verbessert [1] nicht verändert [2] verschlechtert [3] wir exportieren nicht [4]</p>	
<p>Ab 08/2001</p> <p><b>Unsere Wettbewerbsposition</b> für XY hat sich in den letzten 3 Monaten gegenüber den 3 Monaten davor auf den <b>Auslandsmärkten außerhalb</b> der Europäischen Union</p> <p>verbessert [1] nicht verändert [2] verschlechtert [3] wir exportieren XY nicht [4]</p>	

**Zeitverlauf der Variable**



Nr.	Name	Label	Erhebungszeitraum	Erhebungsrhythmus
-----	------	-------	-------------------	-------------------

3.45) **vg\_ranord2** range of orders in months (end of prev. month)

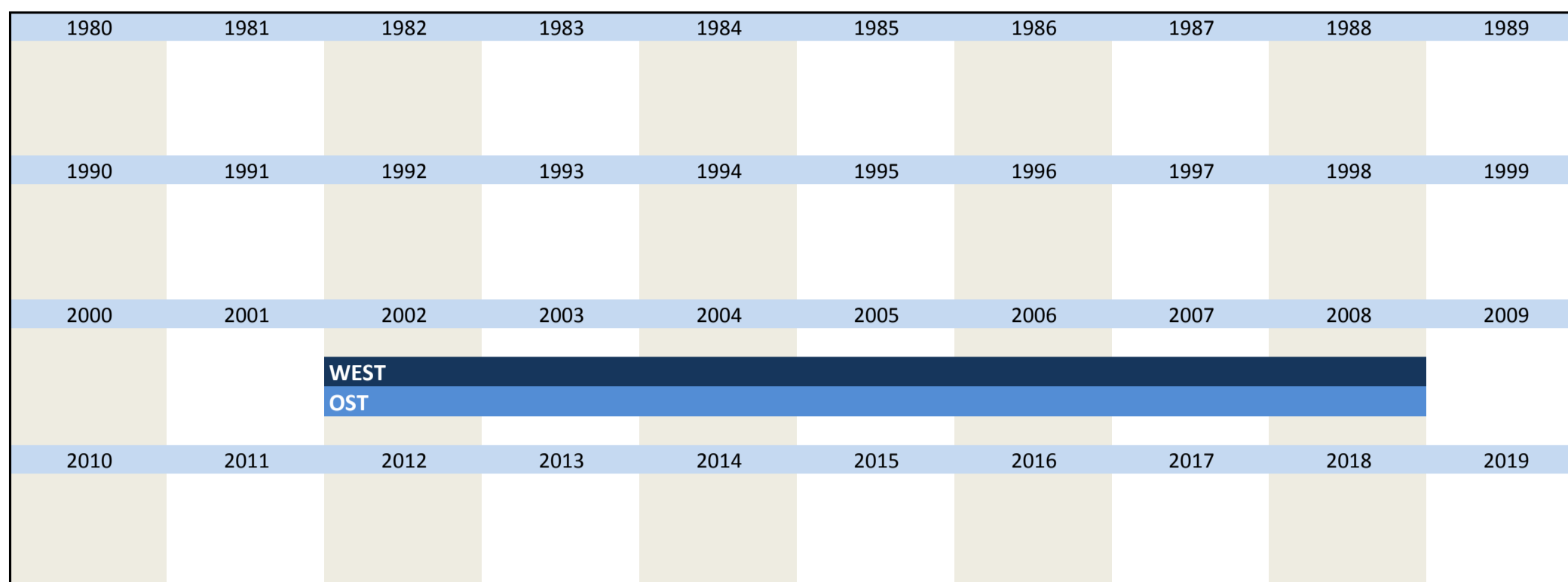
Ost und West von 01/2002 bis 01/2008

Jan, Apr, Jul, Okt

Wortlaut der Frage

Von 01/2002 bis 01/2008 Unsere <b>Auftragsbestände</b> für XY entsprechen <b>gegenwärtig</b> einer Produktionsdauer bis zu etwa [...] Monaten <b>Ende vergangenen Monats</b> erreichten sie keine Bestände   1/2 1 2 3 4 5 6 7 8 9 10   Zahl der Monate angeben   bei mehr als 10, bitte	<b>Beschreibung der Variable</b> Reichweite der Auftragsbestände in Monaten <b>Anmerkung</b> Aufgrund der Harmonisierung der Konjunkturumfragen innerhalb der EU wurden die Fragestellung und die Befragungszeiträume in den einzelnen Ländern angepasst. Dies hatte zur Folge, dass sich die Fragen zu den Auftragsbeständen um ca. einen Monat verschoben hätten. In Folge dessen wurde seit dem ersten Quartal 2002 die Frage nach dem Auftragsbestand doppelt gestellt, mit dem Unterschied, dass nach dem laufenden Monat (ranord) und nach dem vergangenen Monat (ranord2) gefragt wurde.
--	--

Zeitverlauf der Variable



**Codierung im Datensatz**  
 keine Bestände = [0]  
 weniger als 1/2 = [5]  
 1 = [10]  
 5 = [50]  
 9 = [90]  
 mehr als 10 = handschriftlicher Eintrag oder falls nur angekreuzt = [120]  
 2 = [20]      3 = [30]      4 = [40]  
 6 = [60]      7 = [70]      8 = [80]  
 10 = [100]

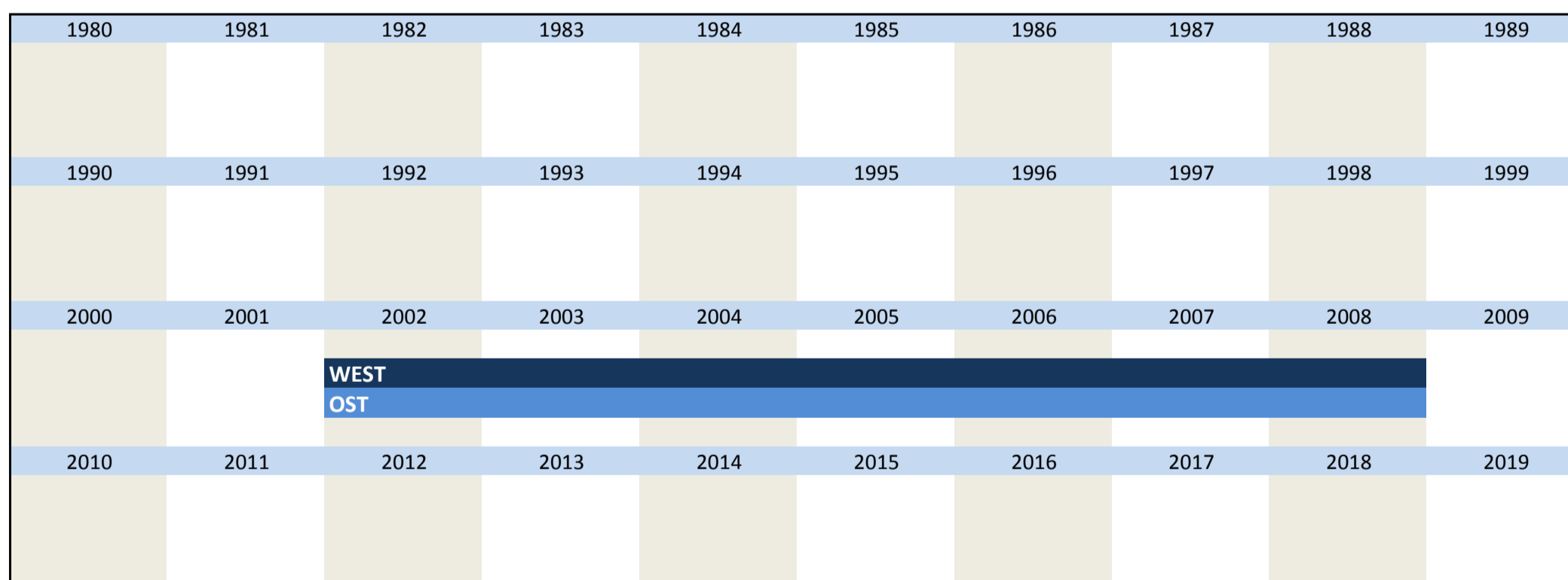
Nr.	Name	Label	Erhebungszeitraum	Erhebungsrhythmus
-----	------	-------	-------------------	-------------------

3.46)	vg_uticappc2	capacity utilization in % (end of prev. month)	Ost und West von 01/2002 bis 01/2008	Jan, Apr, Jul, Okt
-------	--------------	--	--------------------------------------	--------------------

Wortlaut der Frage

Von 01/2002 bis 01/2008 Keine Ostfragebögen verfügbar Von 01/2002 bis 01/2008 Die <b>Ausnutzung</b> unserer <b>Anlagen zur</b> Herstellung von XY (betriebsübliche Vollaussnutzung = 100%) beträgt <b>gegenwärtig</b> bis [...] % Im <b>vergangenen Monat</b> waren es bis 30 40 50 60 70 75 80 85 90 95 100   mehr als 100% und zwar:	<b>Beschreibung der Variable</b> Auslastung der Anlagen in % <b>Codierung im Datensatz</b> Zahl über dem angekreuzten Feld. mehr als 100 % = handschriftlicher Eintrag oder falls nur angekreuzt = [120]
--	--

Zeitverlauf der Variable



Nr.	Name	Label	Erhebungszeitraum	Erhebungsrhythmus
-----	------	-------	-------------------	-------------------

3.47)	vg_emppro	employees	West von 01/1991 bis 10/2001 Ost von 01/1991 bis 06/2001 Ost und West ab 11/2001	Jährliche Erhebung* Monatliche Erhebung Jährliche Erhebung**
-------	-----------	-----------	--	--

Wortlaut der Frage

Von 01/1991 bis 11/2001 Keine Ostfragebögen verfügbar Von 10/1991 bis 10/1997 <b>Anzahl der beschäftigten Personen</b> Stand: Ende [Monat] [Jahr]*** Wir beschäftigen im gesamten Unternehmen (nur inländische Betriebe) ..... Personen ab 10/1998 <b>Anzahl der beschäftigten Personen</b> Wir beschäftigen im gesamten Unternehmen (nur inländische Betriebe) ..... Personen	<b>Beschreibung der Variable</b> Im Unternehmen beschäftigte Personen *1991 - 2000: Erhebung im Oktober 1994: keine Erhebung **jährliche Erhebung im November <b>Anmerkung West:</b> Die Daten werden zwar nur jährlich erhoben, erscheinen jedoch monatlich in den Datensätzen. Das liegt daran, dass jeden Monat die Daten der jährlichen Erhebung manuell zugespielt werden. Die Daten der aktuellen Erhebung werden in der Regel zwei bis drei Monate nach der Erhebung zugespielt. <b>Beispiel:</b> Für den November, Dezember 2002 beinhaltet die Variable <b>emppro</b> den Wert der Erhebung aus dem November 2001. Ab dem Januar 2003 beinhaltet die Variable <b>emppro2</b> den Wert der Erhebung aus dem November 2002 *** <b>West von 01/1994 bis 10/1997</b> Monat und Jahr der vergangenen Berichtsperiode <b>Beispiel 10/1995:</b> "Stand: Ende September 1995" <b>Ost von 01/1994 bis 06/2000</b>
--	---



3.50) **vg\_j2** Japan crisis q2

Ost und West 05/2011

einmalig

Wortlaut der Frage

05/2011	Beschreibung der Variable
Sind Sie derzeit von Lieferengpässen bei Vorleistungsgütern infolge der Japankrise direkt oder indirekt über andere Vorlieferanten betroffen und/oder werden in den nächsten drei Monaten betroffen sein?	Japankrise Frage2
derzeit: Wenn ja: (Bezug auf Frage J1) Unsere Maßnahmen: Andere Lieferanten	ja [1] nein [2]

Zeitverlauf der Variable

1980	1981	1982	1983	1984	1985	1986	1987	1988	1989
1990	1991	1992	1993	1994	1995	1996	1997	1998	1999
2000	2001	2002	2003	2004	2005	2006	2007	2008	2009
2010	2011	2012	2013	2014	2015	2016	2017	2018	2019
	WEST								
	OST								

Nr.	Name	Label	Erhebungszeitraum	Erhebungsrhythmus
-----	------	-------	-------------------	-------------------

3.51) **vg\_j3** Japan crisis q3

Ost und West 05/2011

einmalig

Wortlaut der Frage

05/2011	Beschreibung der Variable
Sind Sie derzeit von Lieferengpässen bei Vorleistungsgütern infolge der Japankrise direkt oder indirekt über andere Vorlieferanten betroffen und/oder werden in den nächsten drei Monaten betroffen sein?	Japankrise Frage3
derzeit: Wenn ja: (Bezug auf Frage J1) Unsere Maßnahmen: Produktionseinschränkungen	ja [1] nein [2]

Zeitverlauf der Variable

1980	1981	1982	1983	1984	1985	1986	1987	1988	1989
1990	1991	1992	1993	1994	1995	1996	1997	1998	1999
2000	2001	2002	2003	2004	2005	2006	2007	2008	2009
2010	2011	2012	2013	2014	2015	2016	2017	2018	2019
	WEST								
	OST								

Nr.	Name	Label	Erhebungszeitraum	Erhebungsrhythmus
-----	------	-------	-------------------	-------------------

3.52) **vg\_j4** Japan crisis q4

Ost und West 05/2011

einmalig

Wortlaut der Frage

05/2011	Beschreibung der Variable
Sind Sie derzeit von Lieferengpässen bei Vorleistungsgütern infolge der Japankrise direkt oder indirekt über andere Vorlieferanten betroffen und/oder werden in den nächsten drei Monaten betroffen sein?	Japankrise Frage4
in den nächsten 3 Monaten:	ja [1] nein [2]

Zeitverlauf der Variable

1980	1981	1982	1983	1984	1985	1986	1987	1988	1989
1990	1991	1992	1993	1994	1995	1996	1997	1998	1999
2000	2001	2002	2003	2004	2005	2006	2007	2008	2009

2010	2011	2012	2013	2014	2015	2016	2017	2018	2019
	WEST								
	OST								

Nr.	Name	Label	Erhebungszeitraum	Erhebungsrhythmus
-----	------	-------	-------------------	-------------------

3.53)	vg_j5	Japan crisis q5	Ost und West 05/2011	einmalig
-------	-------	-----------------	----------------------	----------

Wortlaut der Frage

05/2011	Beschreibung der Variable
Sind Sie derzeit von Lieferengpässen bei Vorleistungsgütern infolge der Japankrise direkt oder indirekt über andere Vorlieferanten betroffen und/oder werden in den nächsten drei Monaten betroffen sein?	Japankrise Frage5
in den nächsten 3 Monaten: Wenn ja: (Bezug auf Frage J1) Unsere Maßnahmen: Andere Lieferanten	ja [1] nein [2]

Zeitverlauf der Variable

1980	1981	1982	1983	1984	1985	1986	1987	1988	1989
1990	1991	1992	1993	1994	1995	1996	1997	1998	1999
2000	2001	2002	2003	2004	2005	2006	2007	2008	2009
2010	2011	2012	2013	2014	2015	2016	2017	2018	2019
	WEST								
	OST								

Nr.	Name	Label	Erhebungszeitraum	Erhebungsrhythmus
-----	------	-------	-------------------	-------------------

3.54)	vg_j6	Japan crisis q6	Ost und West 05/2011	einmalig
-------	-------	-----------------	----------------------	----------

Wortlaut der Frage

05/2011	Beschreibung der Variable
Sind Sie derzeit von Lieferengpässen bei Vorleistungsgütern infolge der Japankrise direkt oder indirekt über andere Vorlieferanten betroffen und/oder werden in den nächsten drei Monaten betroffen sein?	Japankrise Frage6
in den nächsten 3 Monaten: Wenn ja: (Bezug auf Frage J1) Unsere Maßnahmen: Produktionseinschränkungen	ja [1] nein [2]

Zeitverlauf der Variable

1980	1981	1982	1983	1984	1985	1986	1987	1988	1989
1990	1991	1992	1993	1994	1995	1996	1997	1998	1999
2000	2001	2002	2003	2004	2005	2006	2007	2008	2009
2010	2011	2012	2013	2014	2015	2016	2017	2018	2019
	WEST								
	OST								

Nr.	Name	Label	Erhebungszeitraum	Erhebungsrhythmus
-----	------	-------	-------------------	-------------------

3.55)	vg_fairxh	exhibitor at an international specialized fair	Ost und West ab 06/2012	unregelmäßig
-------	-----------	--	-------------------------	--------------

Wortlaut der Frage

06/2012	Beschreibung der Variable
Ist Ihr Unternehmen als <b>Aussteller</b> auf einer <b>internationalen Fachmesse</b> vertreten?	Aussteller auf einer internationalen Fachmesse
Ja [1] <input type="checkbox"/> Nein [2] <input type="checkbox"/>	Im Juni 2014 wurde die Frage nur online erhoben und taucht daher nicht in den Papierfragebögen auf

Zeitverlauf der Variable



1980	1981	1982	1983	1984	1985	1986	1987	1988	1989
1990	1991	1992	1993	1994	1995	1996	1997	1998	1999
2000	2001	2002	2003	2004	2005	2006	2007	2008	2009
2010	2011	2012	2013	2014	2015	2016	2017	2018	2019
		WEST							
		OST							

Nr.	Name	Label	Erhebungszeitraum	Erhebungsrhythmus
3.56)	vg_fairxh_g	exhibitor at an international specialized fair in Germany	Ost und West ab 06/2012	unregelmäßig

Wortlaut der Frage

06/2012 Ist Ihr Unternehmen als <b>Aussteller</b> auf einer <b>internationalen Fachmesse</b> vertreten? [...] <b>Wenn ja</b> , internationalen Fachmessen - in Deutschland [1] <input type="checkbox"/>	<b>Beschreibung der Variable</b> Aussteller auf einer internationalen Fachmesse in Deutschland  Im Juni 2014 wurde die Frage nur online erhoben und taucht daher nicht in den Papierfragebögen auf
---	---

Zeitverlauf der Variable

1980	1981	1982	1983	1984	1985	1986	1987	1988	1989
1990	1991	1992	1993	1994	1995	1996	1997	1998	1999
2000	2001	2002	2003	2004	2005	2006	2007	2008	2009
2010	2011	2012	2013	2014	2015	2016	2017	2018	2019
		WEST							
		OST							

Nr.	Name	Label	Erhebungszeitraum	Erhebungsrhythmus
3.57)	vg_fairxh_e	exhibitor at an international specialized fair in a foreign European country	Ost und West ab 06/2012	unregelmäßig

Wortlaut der Frage

06/2012 Ist Ihr Unternehmen als <b>Aussteller</b> auf einer <b>internationalen Fachmesse</b> vertreten? [...] <b>Wenn ja</b> , internationalen Fachmessen - im europäischen Ausland [1] <input type="checkbox"/>	<b>Beschreibung der Variable</b> Aussteller auf einer internationalen Fachmesse im europäischen Ausland  Im Juni 2014 wurde die Frage nur online erhoben und taucht daher nicht in den Papierfragebögen auf
--	--

Zeitverlauf der Variable

1980	1981	1982	1983	1984	1985	1986	1987	1988	1989
1990	1991	1992	1993	1994	1995	1996	1997	1998	1999
2000	2001	2002	2003	2004	2005	2006	2007	2008	2009
2010	2011	2012	2013	2014	2015	2016	2017	2018	2019
		WEST							
		OST							

Nr.	Name	Label	Erhebungszeitraum	Erhebungsrhythmus
3.58)	vg_fairxh_ne	exhibitor at an international specialized fair in a country outside Europe	Ost und West ab 06/2012	unregelmäßig

Wortlaut der Frage

	<b>Beschreibung der Variable</b>
--	----------------------------------

06/2012

Ist Ihr Unternehmen als **Aussteller** auf einer **internationalen Fachmesse** vertreten?

[...]

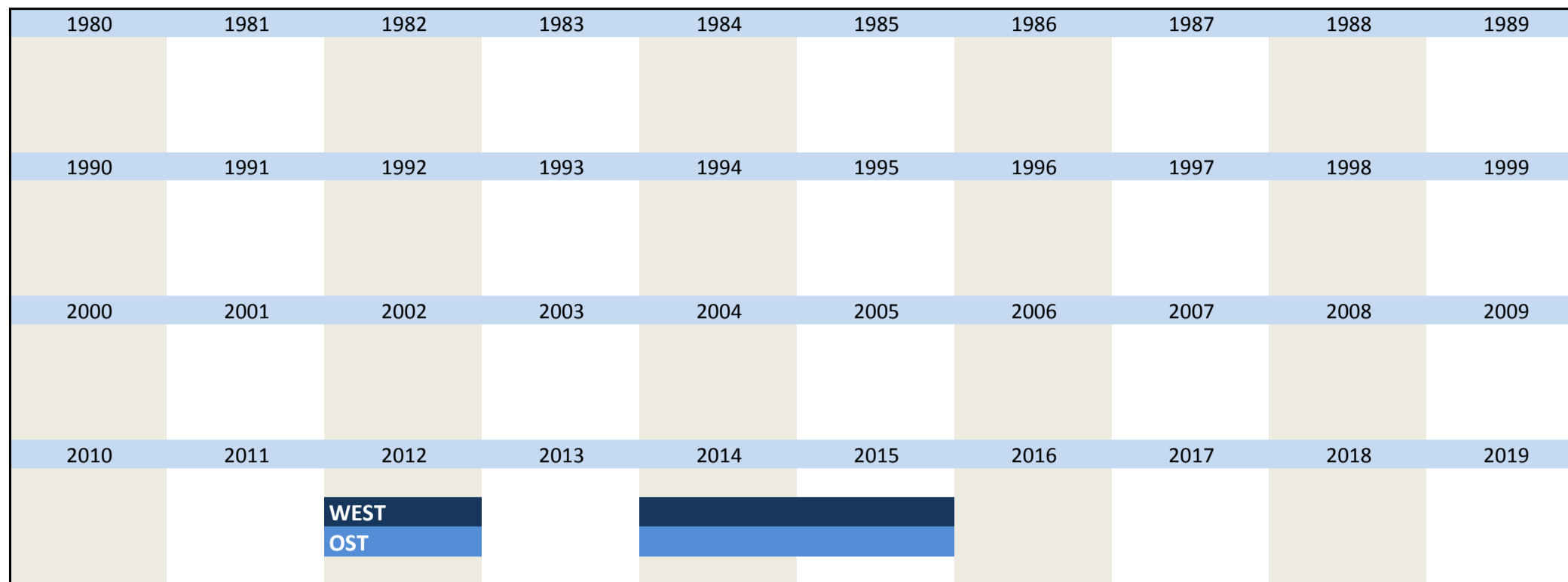
**Wenn ja**, internationalen Fachmessen

- im außereuropäischen Ausland [1]

Aussteller auf einer internationalen Fachmesse im außereuropäischen Ausland

Im Juni 2014 wurde die Frage nur online erhoben und taucht daher nicht in den Papierfragebögen auf

Zeitverlauf der Variable



Nr.	Name	Label	Erhebungszeitraum	Erhebungsrhythmus
3.59)	vg_fairhexp	exhibitor at an international specialized fair during next 2-3 years	Ost und West 06/2012	einmalig

Wortlaut der Frage

06/2012

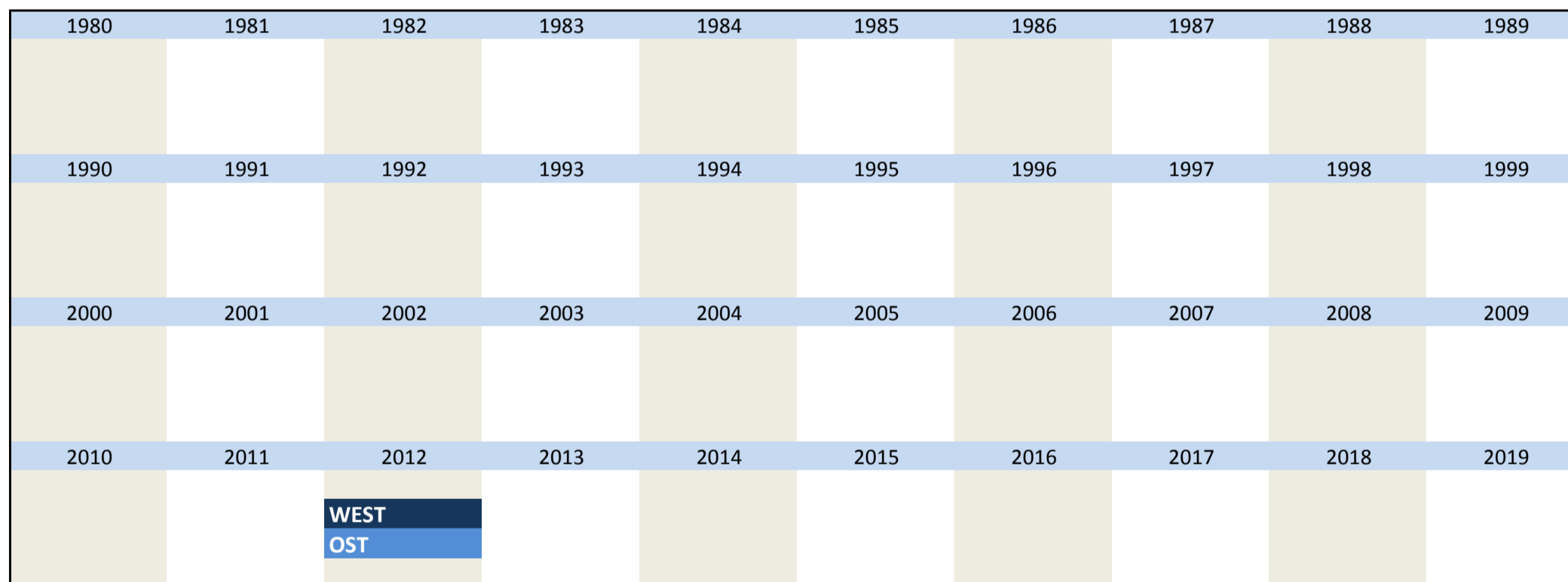
**Wird** sich Ihr Unternehmen in den **nächsten zwei/drei Jahren** als **Aussteller** auf einer **internationalen Fachmesse** beteiligen?

Ja [1]       Nein [2]

Beschreibung der Variable

Aussteller auf einer internationalen Fachmesse in den nächsten 2-3 Jahren

Zeitverlauf der Variable



Nr.	Name	Label	Erhebungszeitraum	Erhebungsrhythmus
3.60)	vg_fairhexp_g	exhibitor at an international specialized fair in Germany during next 2-3 years	Ost und West 06/2012	einmalig

Wortlaut der Frage

06/2012

**Wird** sich Ihr Unternehmen in den **nächsten zwei/drei Jahren** als **Aussteller** auf einer **internationalen Fachmesse** beteiligen?

[...]


**Wenn ja**, internationalen Fachmessen

- in Deutschland [1]

Beschreibung der Variable

Aussteller auf einer internationalen Fachmesse in Deutschland in den nächsten 2-3 Jahren

Zeitverlauf der Variable



--	--	--	--	--	--

Nr.	Name	Label	Erhebungszeitraum	Erhebungsrhythmus
-----	------	-------	-------------------	-------------------

3.61)	vg_fairxhep_e	exhibitor at an international specialized fair in a foreign European country during next 2-3 years	Ost und West 06/2012	einmalig
-------	---------------	--	----------------------	----------

Wortlaut der Frage

<p>06/2012</p> <p>Wird sich Ihr Unternehmen in den <b>nächsten zwei/drei Jahren</b> als <u>Aussteller</u> auf einer <b>internationalen Fachmesse</b> beteiligen?</p> <p>[...]</p> <p>Wenn ja, internationalen Fachmessen</p> <p>- im europäischen Ausland [1] <input type="text"/></p>	<p>Beschreibung der Variable</p> <p>Aussteller auf einer internationalen Fachmesse im europäischen Ausland in den nächsten 2-3 Jahren</p>
--	---

Zeitverlauf der Variable

1980	1981	1982	1983	1984	1985	1986	1987	1988	1989
1990	1991	1992	1993	1994	1995	1996	1997	1998	1999
2000	2001	2002	2003	2004	2005	2006	2007	2008	2009
2010	2011	2012	2013	2014	2015	2016	2017	2018	2019
		WEST							
		OST							

Nr.	Name	Label	Erhebungszeitraum	Erhebungsrhythmus
-----	------	-------	-------------------	-------------------

3.62)	vg_fairxhep_ne	exhibitor at an international specialized fair in a country outside Europe during next 2-3 years	Ost und West 06/2012	einmalig
-------	----------------	--	----------------------	----------

Wortlaut der Frage

<p>06/2012</p> <p>Wird sich Ihr Unternehmen in den <b>nächsten zwei/drei Jahren</b> als <u>Aussteller</u> auf einer <b>internationalen Fachmesse</b> beteiligen?</p> <p>[...]</p> <p>Wenn ja, internationalen Fachmessen</p> <p>- im außereuropäischen Ausland [1] <input type="text"/></p>	<p>Beschreibung der Variable</p> <p>Aussteller auf einer internationalen Fachmesse im außereuropäischen Ausland in den nächsten 2-3 Jahren</p>
---	--

Zeitverlauf der Variable

1980	1981	1982	1983	1984	1985	1986	1987	1988	1989
1990	1991	1992	1993	1994	1995	1996	1997	1998	1999
2000	2001	2002	2003	2004	2005	2006	2007	2008	2009
2010	2011	2012	2013	2014	2015	2016	2017	2018	2019
		WEST							
		OST							

Nr.	Name	Label	Erhebungszeitraum	Erhebungsrhythmus
-----	------	-------	-------------------	-------------------

3.83)	vg_inf_heat	influence of heatwaves on value added	Ost und West 02/2013 - 11/2013	Feb, Nov
-------	-------------	---------------------------------------	--------------------------------	----------

Wortlaut der Frage

<p>ab 02/2013</p> <p>Wie haben sich Extremwetterereignisse in der Vergangenheit auf die Wertschöpfung in Ihrem Unternehmen ausgewirkt?</p> <p>Hitzewellen</p> <table border="1" style="margin-left: auto; margin-right: auto;"> <tr> <td>Positiv [1]</td> <td>Keine Auswirkung [2]</td> <td>Negativ [3]</td> <td>Keine Angaben [4]</td> </tr> <tr> <td><input type="text"/></td> <td><input type="text"/></td> <td><input type="text"/></td> <td><input type="text"/></td> </tr> </table>	Positiv [1]	Keine Auswirkung [2]	Negativ [3]	Keine Angaben [4]	<input type="text"/>	<input type="text"/>	<input type="text"/>	<input type="text"/>	<p>Beschreibung der Variable</p> <p>Auswirkung von Hitzewellen auf die Wertschöpfung</p>
Positiv [1]	Keine Auswirkung [2]	Negativ [3]	Keine Angaben [4]						
<input type="text"/>	<input type="text"/>	<input type="text"/>	<input type="text"/>						

Zeitverlauf der Variable

1980	1981	1982	1983	1984	1985	1986	1987	1988	1989
------	------	------	------	------	------	------	------	------	------

1990	1991	1992	1993	1994	1995	1996	1997	1998	1999
2000	2001	2002	2003	2004	2005	2006	2007	2008	2009
2010	2011	2012	2013	2014	2015	2016	2017	2018	2019
			WEST						
			OST						

Nr.	Name	Label	Erhebungszeitraum	Erhebungsrhythmus
-----	------	-------	-------------------	-------------------

3.84) **vg\_inf\_cold** influence of cold waves on value added Ost und West 02/2013 - 11/2013 Feb, Nov

**Wortlaut der Frage**

<p>ab 02/2013</p> <p>Wie haben sich Extremwetterereignisse in der Vergangenheit auf die Wertschöpfung in Ihrem Unternehmen ausgewirkt?</p> <table border="1"> <tr> <td>Positiv [1]</td> <td>Keine Auswirkung [2]</td> <td>Negativ [3]</td> <td>Keine Angaben [4]</td> </tr> <tr> <td colspan="4">Kältewellen (inkl. Eis &amp; Schnee)</td> </tr> </table>	Positiv [1]	Keine Auswirkung [2]	Negativ [3]	Keine Angaben [4]	Kältewellen (inkl. Eis & Schnee)				<p><b>Beschreibung der Variable</b></p> <p>Auswirkung von Kältewellen (inkl. Eis &amp; Schnee) auf die Wertschöpfung</p>
Positiv [1]	Keine Auswirkung [2]	Negativ [3]	Keine Angaben [4]						
Kältewellen (inkl. Eis & Schnee)									

**Zeitverlauf der Variable**

1980	1981	1982	1983	1984	1985	1986	1987	1988	1989
1990	1991	1992	1993	1994	1995	1996	1997	1998	1999
2000	2001	2002	2003	2004	2005	2006	2007	2008	2009
2010	2011	2012	2013	2014	2015	2016	2017	2018	2019
			WEST						
			OST						

Nr.	Name	Label	Erhebungszeitraum	Erhebungsrhythmus
-----	------	-------	-------------------	-------------------

3.85) **vg\_inf\_drou** influence of drought on value added Ost und West 02/2013 - 11/2013 Feb, Nov

**Wortlaut der Frage**

<p>ab 02/2013</p> <p>Wie haben sich Extremwetterereignisse in der Vergangenheit auf die Wertschöpfung in Ihrem Unternehmen ausgewirkt?</p> <table border="1"> <tr> <td>Positiv [1]</td> <td>Keine Auswirkung [2]</td> <td>Negativ [3]</td> <td>Keine Angaben [4]</td> </tr> <tr> <td colspan="4">Trockenheit</td> </tr> </table>	Positiv [1]	Keine Auswirkung [2]	Negativ [3]	Keine Angaben [4]	Trockenheit				<p><b>Beschreibung der Variable</b></p> <p>Auswirkung von Trockenheit auf die Wertschöpfung</p>
Positiv [1]	Keine Auswirkung [2]	Negativ [3]	Keine Angaben [4]						
Trockenheit									

**Zeitverlauf der Variable**

1980	1981	1982	1983	1984	1985	1986	1987	1988	1989
1990	1991	1992	1993	1994	1995	1996	1997	1998	1999
2000	2001	2002	2003	2004	2005	2006	2007	2008	2009
2010	2011	2012	2013	2014	2015	2016	2017	2018	2019
			WEST						
			OST						

Nr.	Name	Label	Erhebungszeitraum	Erhebungsrhythmus
-----	------	-------	-------------------	-------------------

3.86) **vg\_inf\_rain** influence of heavy rainfall on value added Ost und West 02/2013 - 11/2013 Feb, Nov

**Wortlaut der Frage**

<p>ab 02/2013</p> <p>Wie haben sich Extremwetterereignisse in der Vergangenheit auf die Wertschöpfung in Ihrem Unternehmen ausgewirkt?</p>	<p><b>Beschreibung der Variable</b></p> <p>Auswirkung von Starkniederschlag auf die Wertschöpfung</p>
--	---

Starkniederschlag	Positiv [1]	Keine Auswirkung [2]	Negativ [3]	Keine Angaben [4]

Zeitverlauf der Variable

1980	1981	1982	1983	1984	1985	1986	1987	1988	1989
1990	1991	1992	1993	1994	1995	1996	1997	1998	1999
2000	2001	2002	2003	2004	2005	2006	2007	2008	2009
2010	2011	2012	2013	2014	2015	2016	2017	2018	2019
			WEST OST						

Nr.	Name	Label	Erhebungszeitraum	Erhebungsrhythmus
3.87)	vg_inf_storm	influence of storms on value added	Ost und West 02/2013 - 11/2013	Feb, Nov

Wortlaut der Frage

<p>ab 02/2013</p> <p>Wie haben sich Extremwetterereignisse in der Vergangenheit auf die Wertschöpfung in Ihrem Unternehmen ausgewirkt?</p> <p>Stürme</p> <table border="1"> <tr> <td>Positiv [1]</td> <td>Keine Auswirkung [2]</td> <td>Negativ [3]</td> <td>Keine Angaben [4]</td> </tr> <tr> <td></td> <td></td> <td></td> <td></td> </tr> </table>	Positiv [1]	Keine Auswirkung [2]	Negativ [3]	Keine Angaben [4]					<p>Beschreibung der Variable</p> <p>Auswirkung von Stürmen auf die Wertschöpfung</p>
Positiv [1]	Keine Auswirkung [2]	Negativ [3]	Keine Angaben [4]						

Zeitverlauf der Variable

1980	1981	1982	1983	1984	1985	1986	1987	1988	1989
1990	1991	1992	1993	1994	1995	1996	1997	1998	1999
2000	2001	2002	2003	2004	2005	2006	2007	2008	2009
2010	2011	2012	2013	2014	2015	2016	2017	2018	2019
			WEST OST						

Nr.	Name	Label	Erhebungszeitraum	Erhebungsrhythmus
3.88)	vg_einf_pur	expected influence of climate change on purchases	Ost und West 02/2013 - 11/2013	Feb, Nov

Wortlaut der Frage

<p>ab 02/2013</p> <p>Wie schätzen sie die Auswirkungen des prognostizierten Klimawandels auf folgende Bereiche in Ihrem Unternehmen ein?</p> <p>Einkauf</p> <table border="1"> <tr> <td>Positiv [1]</td> <td>Keine Auswirkung [2]</td> <td>Negativ [3]</td> <td>Keine Angaben [4]</td> </tr> <tr> <td></td> <td></td> <td></td> <td></td> </tr> </table>	Positiv [1]	Keine Auswirkung [2]	Negativ [3]	Keine Angaben [4]					<p>Beschreibung der Variable</p> <p>Erwartete Auswirkungen des Klimawandels auf den Bereich Einkauf</p> <p>Frage wurde im November 2013 ausschließlich in der Onlinebefragung gestellt</p>
Positiv [1]	Keine Auswirkung [2]	Negativ [3]	Keine Angaben [4]						

Zeitverlauf der Variable

1980	1981	1982	1983	1984	1985	1986	1987	1988	1989
1990	1991	1992	1993	1994	1995	1996	1997	1998	1999
2000	2001	2002	2003	2004	2005	2006	2007	2008	2009
2010	2011	2012	2013	2014	2015	2016	2017	2018	2019
			WEST OST						

Nr.	Name	Label	Erhebungszeitraum	Erhebungsrhythmus
-----	------	-------	-------------------	-------------------

3.89) **vg\_einf\_prod** expected influence of climate change on production Ost und West 02/2013 - 11/2013 Feb, Nov

**Wortlaut der Frage**

ab 02/2013 Wie schätzen sie die Auswirkungen des prognostizierten Klimawandels auf folgende Bereiche in Ihrem Unternehmen ein?  Produktion				<b>Beschreibung der Variable</b> Erwartete Auswirkungen des Klimawandels auf den Bereich Produktion  Frage wurde im November 2013 ausschließlich in der Onlinebefragung gestellt			
Positiv [1]	Keine Auswirkung [2]	Negativ [3]	Keine Angaben [4]				

**Zeitverlauf der Variable**

1980	1981	1982	1983	1984	1985	1986	1987	1988	1989
1990	1991	1992	1993	1994	1995	1996	1997	1998	1999
2000	2001	2002	2003	2004	2005	2006	2007	2008	2009
2010	2011	2012	2013	2014	2015	2016	2017	2018	2019
			WEST						
			OST						

Nr.	Name	Label	Erhebungszeitraum	Erhebungsrhythmus
-----	------	-------	-------------------	-------------------

3.90) **vg\_einf\_sal** expected influence of climate change on sales Ost und West 02/2013 - 11/2013 Feb, Nov

**Wortlaut der Frage**

ab 02/2013 Wie schätzen sie die Auswirkungen des prognostizierten Klimawandels auf folgende Bereiche in Ihrem Unternehmen ein?  Absatz				<b>Beschreibung der Variable</b> Erwartete Auswirkungen des Klimawandels auf den Bereich Absatz  Frage wurde im November 2013 ausschließlich in der Onlinebefragung gestellt			
Positiv [1]	Keine Auswirkung [2]	Negativ [3]	Keine Angaben [4]				

**Zeitverlauf der Variable**

1980	1981	1982	1983	1984	1985	1986	1987	1988	1989
1990	1991	1992	1993	1994	1995	1996	1997	1998	1999
2000	2001	2002	2003	2004	2005	2006	2007	2008	2009
2010	2011	2012	2013	2014	2015	2016	2017	2018	2019
			WEST						
			OST						

Nr.	Name	Label	Erhebungszeitraum	Erhebungsrhythmus
-----	------	-------	-------------------	-------------------

3.91) **vg\_einf\_wast** expected influence of climate change on waste management Ost und West 02/2013 - 11/2013 Feb, Nov

**Wortlaut der Frage**

ab 02/2013 Wie schätzen sie die Auswirkungen des prognostizierten Klimawandels auf folgende Bereiche in Ihrem Unternehmen ein?  Entsorgung				<b>Beschreibung der Variable</b> Erwartete Auswirkungen des Klimawandels auf den Bereich Entsorgung  Frage wurde im November 2013 ausschließlich in der Onlinebefragung gestellt			
Positiv [1]	Keine Auswirkung [2]	Negativ [3]	Keine Angaben [4]				

**Zeitverlauf der Variable**

1980	1981	1982	1983	1984	1985	1986	1987	1988	1989
1990	1991	1992	1993	1994	1995	1996	1997	1998	1999
2000	2001	2002	2003	2004	2005	2006	2007	2008	2009

2010	2011	2012	2013	2014	2015	2016	2017	2018	2019
			WEST OST						

Nr.	Name	Label	Erhebungszeitraum	Erhebungsrhythmus
-----	------	-------	-------------------	-------------------

3.92)	vg_einf_log	expected influence of climate change on logistics	Ost und West 02/2013 - 11/2013	Feb, Nov
-------	-------------	---	--------------------------------	----------

Wortlaut der Frage

<p>ab 02/2013</p> <p>Wie schätzen sie die Auswirkungen des prognostizierten Klimawandels auf folgende Bereiche in Ihrem Unternehmen ein?</p> <table border="1"> <tr> <td>Positiv [1]</td> <td>Keine Auswirkung [2]</td> <td>Negativ [3]</td> <td>Keine Angaben [4]</td> </tr> <tr> <td></td> <td></td> <td></td> <td></td> </tr> </table> <p>Logistik</p>	Positiv [1]	Keine Auswirkung [2]	Negativ [3]	Keine Angaben [4]					<p><b>Beschreibung der Variable</b></p> <p>Erwartete Auswirkungen des Klimawandels auf den Bereich Logistik</p> <p>Frage wurde im November 2013 ausschließlich in der Onlinebefragung gestellt</p>
Positiv [1]	Keine Auswirkung [2]	Negativ [3]	Keine Angaben [4]						

Zeitverlauf der Variable

1980	1981	1982	1983	1984	1985	1986	1987	1988	1989
1990	1991	1992	1993	1994	1995	1996	1997	1998	1999
2000	2001	2002	2003	2004	2005	2006	2007	2008	2009
2010	2011	2012	2013	2014	2015	2016	2017	2018	2019
			WEST OST						

Nr.	Name	Label	Erhebungszeitraum	Erhebungsrhythmus
-----	------	-------	-------------------	-------------------

3.93)	vg_einf_inno	expected influence of climate change on innovations	Ost und West 02/2013 - 11/2013	Feb, Nov
-------	--------------	---	--------------------------------	----------

Wortlaut der Frage

<p>ab 02/2013</p> <p>Wie schätzen sie die Auswirkungen des prognostizierten Klimawandels auf folgende Bereiche in Ihrem Unternehmen ein?</p> <table border="1"> <tr> <td>Positiv [1]</td> <td>Keine Auswirkung [2]</td> <td>Negativ [3]</td> <td>Keine Angaben [4]</td> </tr> <tr> <td></td> <td></td> <td></td> <td></td> </tr> </table> <p>Innovation</p>	Positiv [1]	Keine Auswirkung [2]	Negativ [3]	Keine Angaben [4]					<p><b>Beschreibung der Variable</b></p> <p>Erwartete Auswirkungen des Klimawandels auf den Bereich Innovation</p> <p>Frage wurde im November 2013 ausschließlich in der Onlinebefragung gestellt</p>
Positiv [1]	Keine Auswirkung [2]	Negativ [3]	Keine Angaben [4]						

Zeitverlauf der Variable

1980	1981	1982	1983	1984	1985	1986	1987	1988	1989
1990	1991	1992	1993	1994	1995	1996	1997	1998	1999
2000	2001	2002	2003	2004	2005	2006	2007	2008	2009
2010	2011	2012	2013	2014	2015	2016	2017	2018	2019
			WEST OST						

Nr.	Name	Label	Erhebungszeitraum	Erhebungsrhythmus
-----	------	-------	-------------------	-------------------

3.94)	vg_einf_pers	expected influence of climate change on personnel	Ost und West 02/2013 - 11/2013	Feb, Nov
-------	--------------	---	--------------------------------	----------

Wortlaut der Frage

<p>ab 02/2013</p> <p>Wie schätzen sie die Auswirkungen des prognostizierten Klimawandels auf folgende Bereiche in Ihrem Unternehmen ein?</p> <table border="1"> <tr> <td>Positiv [1]</td> <td>Keine Auswirkung [2]</td> <td>Negativ [3]</td> <td>Keine Angaben [4]</td> </tr> <tr> <td></td> <td></td> <td></td> <td></td> </tr> </table> <p>Personal</p>	Positiv [1]	Keine Auswirkung [2]	Negativ [3]	Keine Angaben [4]					<p><b>Beschreibung der Variable</b></p> <p>Erwartete Auswirkungen des Klimawandels auf den Bereich Personal</p> <p>Frage wurde im November 2013 ausschließlich in der Onlinebefragung gestellt</p>
Positiv [1]	Keine Auswirkung [2]	Negativ [3]	Keine Angaben [4]						

Zeitverlauf der Variable

1980	1981	1982	1983	1984	1985	1986	1987	1988	1989
------	------	------	------	------	------	------	------	------	------

1990	1991	1992	1993	1994	1995	1996	1997	1998	1999
2000	2001	2002	2003	2004	2005	2006	2007	2008	2009
2010	2011	2012	2013	2014	2015	2016	2017	2018	2019
			WEST						
			OST						

Nr.	Name	Label	Erhebungszeitraum	Erhebungsrhythmus
-----	------	-------	-------------------	-------------------

3.95)	vg_flight_ger	importance of flight connections in Germany	Ost und West 03/2013	einmalig
-------	---------------	---	----------------------	----------

Wortlaut der Frage

03/2013	Beschreibung der Variable			
Wie wichtig ist für Ihr Unternehmen eine Flugverbindung zu Zielen in	Bedeutung von Flugverbindungen zu Zielen in Deutschland			
Deutschland	sehr wichtig [1]	wichtig [2]	weniger wichtig [3]	nicht wichtig [4]

Zeitverlauf der Variable

1980	1981	1982	1983	1984	1985	1986	1987	1988	1989
1990	1991	1992	1993	1994	1995	1996	1997	1998	1999
2000	2001	2002	2003	2004	2005	2006	2007	2008	2009
2010	2011	2012	2013	2014	2015	2016	2017	2018	2019
			WEST						
			OST						

Nr.	Name	Label	Erhebungszeitraum	Erhebungsrhythmus
-----	------	-------	-------------------	-------------------

3.96)	vg_flight_eur	importance of flight connections in Europe	Ost und West 03/2013	einmalig
-------	---------------	--	----------------------	----------

Wortlaut der Frage

03/2013	Beschreibung der Variable			
Wie wichtig ist für Ihr Unternehmen eine Flugverbindung zu Zielen in	Bedeutung von Flugverbindungen zu Zielen in Europa			
Europa	sehr wichtig [1]	wichtig [2]	weniger wichtig [3]	nicht wichtig [4]

Zeitverlauf der Variable

1980	1981	1982	1983	1984	1985	1986	1987	1988	1989
1990	1991	1992	1993	1994	1995	1996	1997	1998	1999
2000	2001	2002	2003	2004	2005	2006	2007	2008	2009
2010	2011	2012	2013	2014	2015	2016	2017	2018	2019
			WEST						
			OST						

Nr.	Name	Label	Erhebungszeitraum	Erhebungsrhythmus
-----	------	-------	-------------------	-------------------

3.97)	vg_flight_world	importance of flight connections worldwide	Ost und West 03/2013	einmalig
-------	-----------------	--	----------------------	----------

Wortlaut der Frage

03/2013	Beschreibung der Variable			
Wie wichtig ist für Ihr Unternehmen eine Flugverbindung zu Zielen in	Bedeutung von Flugverbindungen zu Zielen weltweit			
	sehr wichtig [1]	wichtig [2]	weniger wichtig [3]	nicht wichtig [4]



weltweit									
Zeitverlauf der Variable									
1980	1981	1982	1983	1984	1985	1986	1987	1988	1989
1990	1991	1992	1993	1994	1995	1996	1997	1998	1999
2000	2001	2002	2003	2004	2005	2006	2007	2008	2009
2010	2011	2012	2013	2014	2015	2016	2017	2018	2019
			WEST						
			OST						

Nr.	Name	Label	Erhebungszeitraum	Erhebungsrhythmus
3.98)	vg_surp_cat	return on sales: surplus (category)	Ost und West ab 09/2008	Mai,Sep

Wortlaut der Frage

<p>ab 09/2008</p> <p>Vorraussichtlicher Jahresüberschuss nach Steuern bzw. -verlust <b>unseres Unternehmens</b> in % des Nettoumsatzes in 20XX*</p> <p><b>falls Überschuss:</b></p> <p>bis 1% <input type="text"/> [1]</p> <p>über 1 bis 2% <input type="text"/> [2]</p> <p>über 2 bis 3% <input type="text"/> [3]</p> <p>über 3 bis 4% <input type="text"/> [4]</p> <p>über 4% <input type="text"/> [5]</p> <p><b>falls Verlust:</b></p> <p>0 bis -1% <input type="text"/></p> <p>unter -1 bis -2% <input type="text"/></p> <p>unter -2 bis -3% <input type="text"/></p> <p>unter -3 bis -4% <input type="text"/></p> <p>unter -4% <input type="text"/></p>	<p><b>Beschreibung der Variable</b></p> <p>Jahresüberschuss (Kategorie)</p> <p>*20XX bezeichnet das Berichtsjahr, bzw das Geschäftsjahr, das Schwerpunktmäßig in das Berichtsjahr fällt</p>
--	---

Zeitverlauf der Variable									
1980	1981	1982	1983	1984	1985	1986	1987	1988	1989
1990	1991	1992	1993	1994	1995	1996	1997	1998	1999
2000	2001	2002	2003	2004	2005	2006	2007	2008	2009
							WEST		
							OST		
2010	2011	2012	2013	2014	2015	2016	2017	2018	2019
WEST									
OST									

Nr.	Name	Label	Erhebungszeitraum	Erhebungsrhythmus
3.99)	vg_ros_surp	return on sales: surplus	Ost und West ab 09/2008	Mai,Sep

Wortlaut der Frage

<p>ab 09/2008</p> <p>Vorraussichtlicher Jahresüberschuss nach Steuern bzw. -verlust <b>unseres Unternehmens</b> in % des Nettoumsatzes in 20XX*</p> <p><b>falls Überschuss:</b></p> <p>bis 1% <input type="text"/></p> <p>über 1 bis 2% <input type="text"/></p> <p>über 2 bis 3% <input type="text"/></p> <p>über 3 bis 4% <input type="text"/></p> <p>über 4% <input type="text"/></p> <p>und zwar ca. .... %</p> <p><b>falls Verlust:</b></p> <p>0 bis -1% <input type="text"/></p> <p>unter -1 bis -2% <input type="text"/></p> <p>unter -2 bis -3% <input type="text"/></p> <p>unter -3 bis -4% <input type="text"/></p> <p>unter -4% <input type="text"/></p>	<p><b>Beschreibung der Variable</b></p> <p>Jahresüberschuss</p> <p>*20XX bezeichnet das Berichtsjahr, bzw das Geschäftsjahr, das Schwerpunktmäßig in das Berichtsjahr fällt</p>
---	---

Zeitverlauf der Variable									
1980	1981	1982	1983	1984	1985	1986	1987	1988	1989
1990	1991	1992	1993	1994	1995	1996	1997	1998	1999

2000	2001	2002	2003	2004	2005	2006	2007	2008	2009
								WEST	
								OST	
2010	2011	2012	2013	2014	2015	2016	2017	2018	2019
WEST									
OST									

Nr.	Name	Label	Erhebungszeitraum	Erhebungsrhythmus
3.100)	vg_loss_cat	return on sales: loss (category)	Ost und West ab 09/2008	Mai, Sep

Wortlaut der Frage

<p>ab 09/2008</p> <p>Vorraussichtlicher Jahresüberschuss nach Steuern bzw. -verlust <b>unseres Unternehmens</b> in % des Nettoumsatzes in 20XX*</p> <p><b>falls Überschuss:</b></p> <p>bis 1% <input type="checkbox"/></p> <p>über 1 bis 2% <input type="checkbox"/></p> <p>über 2 bis 3% <input type="checkbox"/></p> <p>über 3 bis 4% <input type="checkbox"/></p> <p>über 4% <input type="checkbox"/></p> <p><b>falls Verlust:</b></p> <p>0 bis -1% <input type="checkbox"/> [1]</p> <p>unter -1 bis -2% <input type="checkbox"/> [2]</p> <p>unter -2 bis -3% <input type="checkbox"/> [3]</p> <p>unter -3 bis -4% <input type="checkbox"/> [4]</p> <p>unter -4% <input type="checkbox"/> [5]</p>	<p>Beschreibung der Variable</p> <p>Jahresverlust (Kategorie)</p> <p>*20XX bezeichnet das Berichtsjahr, bzw das Geschäftsjahr, das Schwerpunktmäßig in das Berichtsjahr fällt</p>
--	---

Zeitverlauf der Variable

1980	1981	1982	1983	1984	1985	1986	1987	1988	1989
1990	1991	1992	1993	1994	1995	1996	1997	1998	1999
2000	2001	2002	2003	2004	2005	2006	2007	2008	2009
								WEST	
								OST	
2010	2011	2012	2013	2014	2015	2016	2017	2018	2019
WEST									
OST									

Nr.	Name	Label	Erhebungszeitraum	Erhebungsrhythmus
3.101)	vg_ros_loss	return on sales: loss	Ost und West ab 09/2008	Mai, Sep

Wortlaut der Frage

<p>ab 09/2008</p> <p>Vorraussichtlicher Jahresüberschuss nach Steuern bzw. -verlust <b>unseres Unternehmens</b> in % des Nettoumsatzes in 20XX*</p> <p><b>falls Überschuss:</b></p> <p>bis 1% <input type="checkbox"/></p> <p>über 1 bis 2% <input type="checkbox"/></p> <p>über 2 bis 3% <input type="checkbox"/></p> <p>über 3 bis 4% <input type="checkbox"/></p> <p>über 4% <input type="checkbox"/></p> <p><b>falls Verlust:</b></p> <p>0 bis -1% <input type="checkbox"/></p> <p>unter -1 bis -2% <input type="checkbox"/></p> <p>unter -2 bis -3% <input type="checkbox"/></p> <p>unter -3 bis -4% <input type="checkbox"/></p> <p>unter -4% <input type="checkbox"/></p> <p>und zwar ca. .... %</p>	<p>Beschreibung der Variable</p> <p>Jahresverlust</p> <p>*20XX bezeichnet das Berichtsjahr, bzw das Geschäftsjahr, das Schwerpunktmäßig in das Berichtsjahr fällt</p>
---	---

Zeitverlauf der Variable

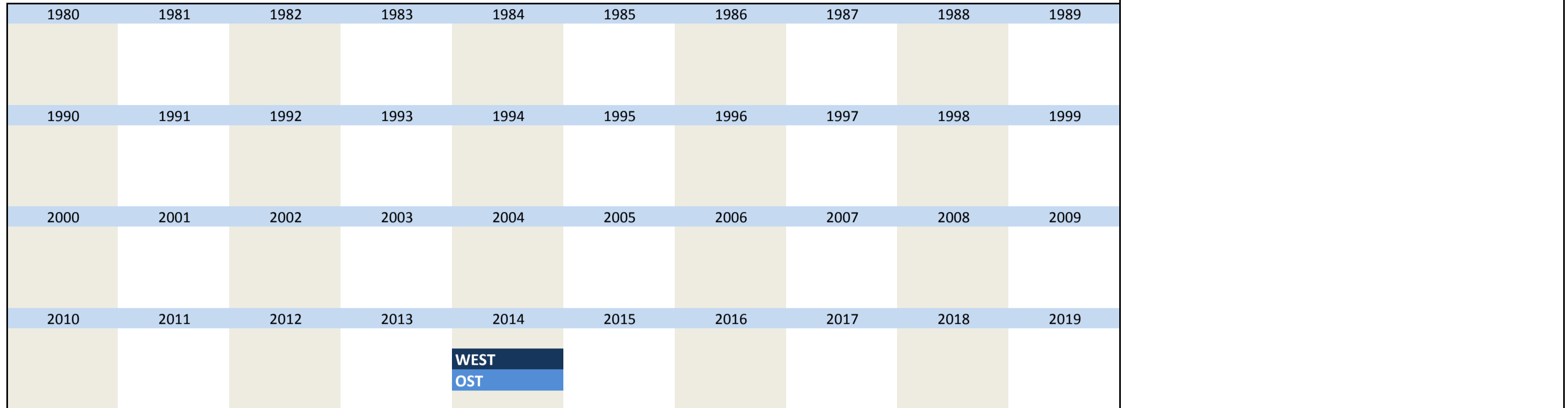
1980	1981	1982	1983	1984	1985	1986	1987	1988	1989
1990	1991	1992	1993	1994	1995	1996	1997	1998	1999
2000	2001	2002	2003	2004	2005	2006	2007	2008	2009
								WEST	
								OST	
2010	2011	2012	2013	2014	2015	2016	2017	2018	2019
WEST									
OST									

Nr.	Name	Label	Erhebungszeitraum	Erhebungsrhythmus
3.102)	vg_russia1	Russia/Ukraine conflict q1	Ost und West 05/2014 und 06 2014	Mai, Jun

Wortlaut der Frage

06/2014 D) Hat ihr Unternehmen wirtschaftliche Beziehungen zu Russland?  <input type="checkbox"/> Ja[1] <input type="checkbox"/> Nein[2]	Beschreibung der Variable
---	---------------------------

Zeitverlauf der Variable

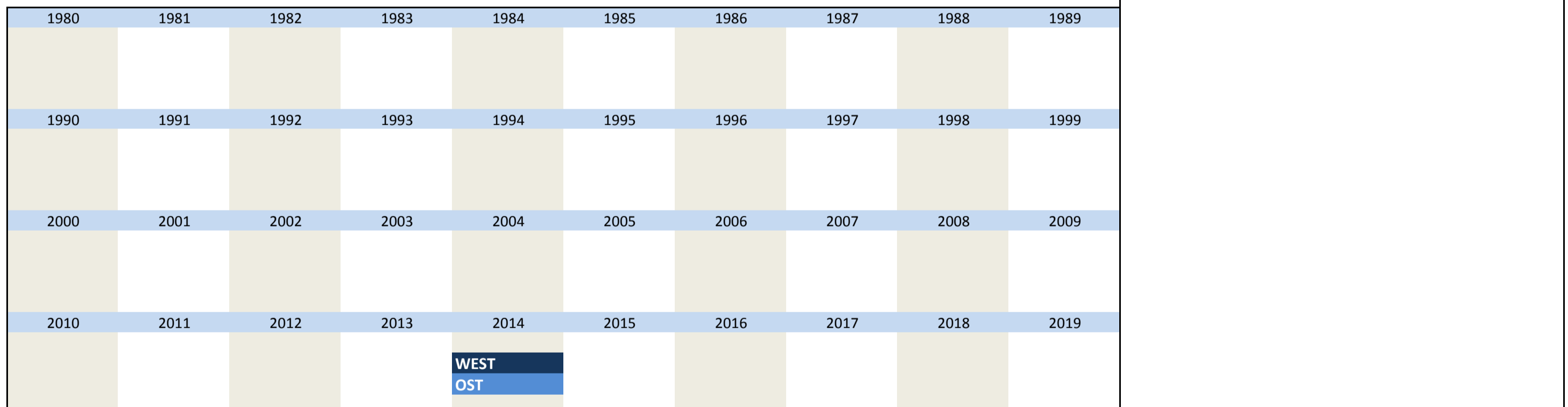


Nr.	Name	Label	Erhebungszeitraum	Erhebungsrhythmus
3.103)	vg_russia2	Russia/Ukraine conflict q2	Ost und West 05/2014 und 06 2014	Mai, Jun

Wortlaut der Frage

06/2014 D) Hat ihr Unternehmen wirtschaftliche Beziehungen zu Russland?  <input type="checkbox"/> Ja <input type="checkbox"/> Nein  <b>Wenn Ja:</b> <input type="checkbox"/> Importe aus Russland [1]	Beschreibung der Variable
---	---------------------------

Zeitverlauf der Variable




Nr.	Name	Label	Erhebungszeitraum	Erhebungsrhythmus
3.104)	vg_russia3	Russia/Ukraine conflict q3	Ost und West 05/2014 und 06 2014	Mai, Jun

Wortlaut der Frage

06/2014 D) Hat ihr Unternehmen wirtschaftliche Beziehungen zu Russland?  <input type="checkbox"/> Ja <input type="checkbox"/> Nein  <b>Wenn Ja:</b> <input type="checkbox"/> Exporte nach Russland [1]	Beschreibung der Variable
--	---------------------------

Zeitverlauf der Variable



2000	2001	2002	2003	2004	2005	2006	2007	2008	2009
2010	2011	2012	2013	2014	2015	2016	2017	2018	2019
				WEST OST					

Nr.	Name	Label	Erhebungszeitraum	Erhebungsrhythmus
-----	------	-------	-------------------	-------------------

3.105)	vg_russia4	Russia/Ukraine conflict q4	Ost und West 05/2014 und 06 2014	Mai, Jun
--------	------------	----------------------------	----------------------------------	----------

Wortlaut der Frage

06/2014 D) Hat ihr Unternehmen wirtschaftliche Beziehungen zu Russland?  <input type="checkbox"/> Ja <input type="checkbox"/> Nein  <b>Wenn Ja:</b> <input type="text"/> Joint Ventures mit russischen Unternehmen [1]	Beschreibung der Variable
--	---------------------------

Zeitverlauf der Variable

1980	1981	1982	1983	1984	1985	1986	1987	1988	1989
1990	1991	1992	1993	1994	1995	1996	1997	1998	1999
2000	2001	2002	2003	2004	2005	2006	2007	2008	2009
2010	2011	2012	2013	2014	2015	2016	2017	2018	2019
				WEST OST					

Nr.	Name	Label	Erhebungszeitraum	Erhebungsrhythmus
-----	------	-------	-------------------	-------------------

3.106)	vg_russia5	Russia/Ukraine conflict q5	Ost und West 05/2014 und 06 2014	Mai, Jun
--------	------------	----------------------------	----------------------------------	----------

Wortlaut der Frage

06/2014 D) Hat ihr Unternehmen wirtschaftliche Beziehungen zu Russland?  <input type="checkbox"/> Ja <input type="checkbox"/> Nein  <b>Wenn Ja:</b> <input type="text"/> Eigene Niederlassungen in Russland [1]	Beschreibung der Variable
---	---------------------------

Zeitverlauf der Variable

1980	1981	1982	1983	1984	1985	1986	1987	1988	1989
1990	1991	1992	1993	1994	1995	1996	1997	1998	1999
2000	2001	2002	2003	2004	2005	2006	2007	2008	2009
2010	2011	2012	2013	2014	2015	2016	2017	2018	2019
				WEST OST					

Nr.	Name	Label	Erhebungszeitraum	Erhebungsrhythmus
-----	------	-------	-------------------	-------------------

3.107)	vg_russia6	Russia/Ukraine conflict q6	Ost und West 05/2014 und 06 2014	Mai, Jun
--------	------------	----------------------------	----------------------------------	----------

Wortlaut der Frage

06/2014 D) Hat ihr Unternehmen wirtschaftliche Beziehungen zu Russland?	Beschreibung der Variable
--	---------------------------

Ja       Nein

**Wenn Ja:**
  
 über dritte Unternehmen [1]

Zeitverlauf der Variable

1980	1981	1982	1983	1984	1985	1986	1987	1988	1989
1990	1991	1992	1993	1994	1995	1996	1997	1998	1999
2000	2001	2002	2003	2004	2005	2006	2007	2008	2009
2010	2011	2012	2013	2014	2015	2016	2017	2018	2019

WEST  
 OST

Nr.	Name	Label	Erhebungszeitraum	Erhebungsrhythmus
-----	------	-------	-------------------	-------------------

3.108)	vg_russia7	Russia/Ukraine conflict q7	Ost und West 05/2014 und 06 2014	Mai, Jun
--------	------------	----------------------------	----------------------------------	----------

Wortlaut der Frage

06/2014

D) Kam es durch den russisch-ukrainischen Konflikt bereits zu Beeinträchtigungen?

Ja[1]       Nein[2]

Beschreibung der Variable

Zeitverlauf der Variable

1980	1981	1982	1983	1984	1985	1986	1987	1988	1989
1990	1991	1992	1993	1994	1995	1996	1997	1998	1999
2000	2001	2002	2003	2004	2005	2006	2007	2008	2009
2010	2011	2012	2013	2014	2015	2016	2017	2018	2019

WEST  
 OST

Nr.	Name	Label	Erhebungszeitraum	Erhebungsrhythmus
-----	------	-------	-------------------	-------------------

3.109)	vg_russia8	Russia/Ukraine conflict q8	Ost und West 05/2014 und 06 2014	Mai, Jun
--------	------------	----------------------------	----------------------------------	----------

Wortlaut der Frage

06/2014

D) Erwarten sie für ihr Unternehmen zukünftig Beeinträchtigungen?

Ja[1]       Nein[2]

Beschreibung der Variable

Zeitverlauf der Variable

1980	1981	1982	1983	1984	1985	1986	1987	1988	1989
1990	1991	1992	1993	1994	1995	1996	1997	1998	1999
2000	2001	2002	2003	2004	2005	2006	2007	2008	2009
2010	2011	2012	2013	2014	2015	2016	2017	2018	2019

WEST  
 OST

Nr.	Name	Label	Erhebungszeitraum	Erhebungsrhythmus
-----	------	-------	-------------------	-------------------

Wortlaut der Frage

02/2014

D) Für Forschungszwecke

Betrachten sie sich als ein Familienunternehmen?  
 (Damit ist ein Unternehmen gemeint, dessen stimmberechtigtes Kapital in der Mehrheit von einer oder mehreren Familien gehalten wird, die untereinander verbunden sind)

Ja[1]       Nein[2]

Beschreibung der Variable

Zeitverlauf der Variable

1980	1981	1982	1983	1984	1985	1986	1987	1988	1989
1990	1991	1992	1993	1994	1995	1996	1997	1998	1999
2000	2001	2002	2003	2004	2005	2006	2007	2008	2009
2010	2011	2012	2013	2014	2015	2016	2017	2018	2019

WEST  
EAST

Nr.	Name	Label	Erhebungszeitraum	Erhebungsrhythmus
-----	------	-------	-------------------	-------------------

Wortlaut der Frage

11/2014

1. Zum 01.01.2015 wird der flächendeckende Mindestlohn eingeführt.  
 Betrifft ihr Unternehmen diese Regelung?

Ja[1]       Nein[2]

Beschreibung der Variable

Zeitverlauf der Variable

1980	1981	1982	1983	1984	1985	1986	1987	1988	1989
1990	1991	1992	1993	1994	1995	1996	1997	1998	1999
2000	2001	2002	2003	2004	2005	2006	2007	2008	2009
2010	2011	2012	2013	2014	2015	2016	2017	2018	2019

WEST  
EAST

Nr.	Name	Label	Erhebungszeitraum	Erhebungsrhythmus
-----	------	-------	-------------------	-------------------

Wortlaut der Frage

11/2014

Zum 01.01.2015 wird der flächendeckende Mindestlohn eingeführt.  
 Betrifft ihr Unternehmen diese Regelung?

Ja       Nein

2. Wenn ja: Mit welchen Maßnahmen werden sie vorraussichtlich auf den Mindestlohn reagieren?

[1] Keine Maßnahmen notwendig bzw. vorgesehen

Beschreibung der Variable

Zeitverlauf der Variable

1980	1981	1982	1983	1984	1985	1986	1987	1988	1989
1990	1991	1992	1993	1994	1995	1996	1997	1998	1999

2000	2001	2002	2003	2004	2005	2006	2007	2008	2009
2010	2011	2012	2013	2014	2015	2016	2017	2018	2019
				WEST					
				EAST					

Nr.	Name	Label	Erhebungszeitraum	Erhebungsrhythmus
-----	------	-------	-------------------	-------------------

3.113)	vg_minim3	minimum wage q3	Ost und West 11/2014	Einmalig
--------	-----------	-----------------	----------------------	----------

Wortlaut der Frage

<p>11/2014</p> <p>Zum 01.01.2015 wird der flächendeckende Mindestlohn eingeführt. Betrifft ihr Unternehmen diese Regelung?</p> <p><input type="checkbox"/> Ja <input type="checkbox"/> Nein</p> <p>2. Wenn ja: Mit welchen Maßnahmen werden sie voraussichtlich auf den Mindestlohn reagieren?</p> <p><input type="text"/> [1] Personalabbau</p>	Beschreibung der Variable
--	---------------------------

Zeitverlauf der Variable

1980	1981	1982	1983	1984	1985	1986	1987	1988	1989
1990	1991	1992	1993	1994	1995	1996	1997	1998	1999
2000	2001	2002	2003	2004	2005	2006	2007	2008	2009
2010	2011	2012	2013	2014	2015	2016	2017	2018	2019
				WEST					
				EAST					

Nr.	Name	Label	Erhebungszeitraum	Erhebungsrhythmus
-----	------	-------	-------------------	-------------------

3.114)	vg_minim4	minimum wage q4	Ost und West 11/2014	Einmalig
--------	-----------	-----------------	----------------------	----------

Wortlaut der Frage

<p>11/2014</p> <p>Zum 01.01.2015 wird der flächendeckende Mindestlohn eingeführt. Betrifft ihr Unternehmen diese Regelung?</p> <p><input type="checkbox"/> Ja <input type="checkbox"/> Nein</p> <p>2. Wenn ja: Mit welchen Maßnahmen werden sie voraussichtlich auf den Mindestlohn reagieren?</p> <p><input type="text"/> [1] Verkürzung der Arbeitszeit</p>	Beschreibung der Variable
---	---------------------------

Zeitverlauf der Variable

1980	1981	1982	1983	1984	1985	1986	1987	1988	1989
1990	1991	1992	1993	1994	1995	1996	1997	1998	1999
2000	2001	2002	2003	2004	2005	2006	2007	2008	2009
2010	2011	2012	2013	2014	2015	2016	2017	2018	2019
				WEST					
				EAST					

Nr.	Name	Label	Erhebungszeitraum	Erhebungsrhythmus
-----	------	-------	-------------------	-------------------

3.115)	vg_minim5	minimum wage q5	Ost und West 11/2014	Einmalig
--------	-----------	-----------------	----------------------	----------

Wortlaut der Frage

<p>11/2014</p> <p>Zum 01.01.2015 wird der flächendeckende Mindestlohn eingeführt. Betrifft ihr Unternehmen diese Regelung?</p>	Beschreibung der Variable
--	---------------------------

Ja       Nein

2. Wenn ja: Mit welchen Maßnahmen werden sie voraussichtlich auf den Mindestlohn reagieren?

[1] Preiserhöhungen

Zeitverlauf der Variable

1980	1981	1982	1983	1984	1985	1986	1987	1988	1989
1990	1991	1992	1993	1994	1995	1996	1997	1998	1999
2000	2001	2002	2003	2004	2005	2006	2007	2008	2009
2010	2011	2012	2013	2014	2015	2016	2017	2018	2019

WEST  
 EAST

Nr.	Name	Label	Erhebungszeitraum	Erhebungsrhythmus
-----	------	-------	-------------------	-------------------

3.116)	vg_minim6	minimum wage q6	Ost und West 11/2014	Einmalig
--------	-----------	-----------------	----------------------	----------

Wortlaut der Frage

11/2014

Zum 01.01.2015 wird der flächendeckende Mindestlohn eingeführt.  
Betrifft ihr Unternehmen diese Regelung?

Ja       Nein

2. Wenn ja: Mit welchen Maßnahmen werden sie voraussichtlich auf den Mindestlohn reagieren?

[1] Verringerte Investitionen

Beschreibung der Variable

Zeitverlauf der Variable

1980	1981	1982	1983	1984	1985	1986	1987	1988	1989
1990	1991	1992	1993	1994	1995	1996	1997	1998	1999
2000	2001	2002	2003	2004	2005	2006	2007	2008	2009
2010	2011	2012	2013	2014	2015	2016	2017	2018	2019

WEST  
 EAST

Nr.	Name	Label	Erhebungszeitraum	Erhebungsrhythmus
-----	------	-------	-------------------	-------------------

3.117)	vg_minim7	minimum wage q7	Ost und West 11/2014	Einmalig
--------	-----------	-----------------	----------------------	----------

Wortlaut der Frage

11/2014

Zum 01.01.2015 wird der flächendeckende Mindestlohn eingeführt.  
Betrifft ihr Unternehmen diese Regelung?

Ja       Nein

2. Wenn ja: Mit welchen Maßnahmen werden sie voraussichtlich auf den Mindestlohn reagieren?

[1] Kürzungen von Sonderzahlungen

Beschreibung der Variable

Zeitverlauf der Variable

1980	1981	1982	1983	1984	1985	1986	1987	1988	1989
1990	1991	1992	1993	1994	1995	1996	1997	1998	1999
2000	2001	2002	2003	2004	2005	2006	2007	2008	2009



2010	2011	2012	2013	2014	2015	2016	2017	2018	2019
				WEST EAST					

Nr.	Name	Label	Erhebungszeitraum	Erhebungsrhythmus
-----	------	-------	-------------------	-------------------

3.118)	vg_minim8	minimum wage q8	Ost und West 11/2014	Einmalig
--------	-----------	-----------------	----------------------	----------

Wortlaut der Frage

<p>11/2014</p> <p>Zum 01.01.2015 wird der flächendeckende Mindestlohn eingeführt. Betrifft ihr Unternehmen diese Regelung?</p> <p><input type="checkbox"/> Ja <input type="checkbox"/> Nein</p> <p>2. Wenn ja: Mit welchen Maßnahmen werden sie vorraussichtlich auf den Mindestlohn reagieren?</p> <p><input type="text"/> [1] Sonstiges</p>	Beschreibung der Variable
---	---------------------------

Zeitverlauf der Variable

1980	1981	1982	1983	1984	1985	1986	1987	1988	1989
1990	1991	1992	1993	1994	1995	1996	1997	1998	1999
2000	2001	2002	2003	2004	2005	2006	2007	2008	2009
2010	2011	2012	2013	2014	2015	2016	2017	2018	2019
				WEST EAST					

Nr.	Name	Label	Erhebungszeitraum	Erhebungsrhythmus
-----	------	-------	-------------------	-------------------

3.119)	vg_invest_lj	total investment last year	Ost und West seit 05/2015	
--------	--------------	----------------------------	---------------------------	--

Wortlaut der Frage

<p>05/2015</p> <p><b>Investments</b></p> <p>1) Unsere Investitionen waren im vergangenen Jahr (20YY gegenüber 20WW)</p> <p style="text-align: center;"><b>Gesamtinvestitionen</b></p> <p>höher [1] <input type="text"/></p> <p>etwa gleich [2] <input type="text"/></p> <p>geringer [3] <input type="text"/></p>	Beschreibung der Variable
--	---------------------------

Zeitverlauf der Variable

1980	1981	1982	1983	1984	1985	1986	1987	1988	1989
1990	1991	1992	1993	1994	1995	1996	1997	1998	1999
2000	2001	2002	2003	2004	2005	2006	2007	2008	2009
2010	2011	2012	2013	2014	2015	2016	2017	2018	2019
				WEST EAST					

Nr.	Name	Label	Erhebungszeitraum	Erhebungsrhythmus
-----	------	-------	-------------------	-------------------

3.120)	vg_invcon_lj	investment in construction last year	Ost und West seit 05/2015	
--------	--------------	--------------------------------------	---------------------------	--

Wortlaut der Frage

<p>05/2015</p> <p><b>Investments</b></p> <p>1) Unsere Investitionen waren im vergangenen Jahr (20YY gegenüber 20WW)</p> <p style="text-align: center;"><b>Gesamtinvestitionen, davon in: Bauten</b></p>	Beschreibung der Variable
---	---------------------------

höher [1]	<input type="text"/>
etwa gleich [2]	<input type="text"/>
geringer [3]	<input type="text"/>

\*\* 20WW bedeutet vorletztes Jahr  
z.B.: wurde die Frage 2015 gestellt:  
20WW=2013

Zeitverlauf der Variable

1980	1981	1982	1983	1984	1985	1986	1987	1988	1989
1990	1991	1992	1993	1994	1995	1996	1997	1998	1999
2000	2001	2002	2003	2004	2005	2006	2007	2008	2009
2010	2011	2012	2013	2014	2015	2016	2017	2018	2019

WEST  
EAST

Nr.	Name	Label	Erhebungszeitraum	Erhebungsrhythmus
-----	------	-------	-------------------	-------------------

3.121) **vg\_inveq\_lj** investment in equipment last year

Ost und West seit 05/2015

Wortlaut der Frage

05/2015

**Investments**  
1) Unsere Investitionen waren im vergangenen Jahr (20YY gegenüber 20WW)

**Gesamtinvestitionen,  
davon in: Ausrüstung**

höher [1]	<input type="text"/>
etwa gleich [2]	<input type="text"/>
geringer [3]	<input type="text"/>

**Beschreibung der Variable**  
Investitionen in Ausrüstung letztes Jahr

\* 20YY bedeutet vergangenes Jahr  
z.B.: wurde die Frage 2015 gestellt:  
20YY=2014

\*\* 20WW bedeutet vorletztes Jahr  
z.B.: wurde die Frage 2015 gestellt:  
20WW=2013

Zeitverlauf der Variable

1980	1981	1982	1983	1984	1985	1986	1987	1988	1989
1990	1991	1992	1993	1994	1995	1996	1997	1998	1999
2000	2001	2002	2003	2004	2005	2006	2007	2008	2009
2010	2011	2012	2013	2014	2015	2016	2017	2018	2019

WEST  
EAST

Nr.	Name	Label	Erhebungszeitraum	Erhebungsrhythmus
-----	------	-------	-------------------	-------------------

3.122) **vg\_invest\_dj** total investment this year

Ost und West seit 05/2015

Wortlaut der Frage

05/2015

**Investments**  
1) Unsere Investitionen werden voraussichtlich im laufenden Jahr (20XX\* gegenüber 20YY\*\*)

**Gesamtinvestitionen**

höher sein [1]	<input type="text"/>
etwa gleich bleiben [2]	<input type="text"/>
geringer sein [3]	<input type="text"/>

**Beschreibung der Variable**  
Gesamtinvestitionen im laufenden Jahr

\*20XX bedeutet das laufende Jahr  
z.B.: Wurde die Frage 2015 gestellt:  
20XX=2015

\*\*20YY bedeutet das vergangene Jahr  
z.B.: Wurde die Frage 2015 gestellt:  
20YY=2014

Zeitverlauf der Variable

1980	1981	1982	1983	1984	1985	1986	1987	1988	1989
1990	1991	1992	1993	1994	1995	1996	1997	1998	1999
2000	2001	2002	2003	2004	2005	2006	2007	2008	2009

2010	2011	2012	2013	2014	2015	2016	2017	2018	2019
					WEST EAST				

Nr.	Name	Label	Erhebungszeitraum	Erhebungsrhythmus
-----	------	-------	-------------------	-------------------

3.123)	vg_invcon_dj	investment in construction this year	Ost und West seit 05/2015	
--------	--------------	--------------------------------------	---------------------------	--

Wortlaut der Frage

05/2015	Beschreibung der Variable
<b>Investments</b> 1) Unsere Investitionen werden voraussichtlich im laufenden Jahr (20XX* gegenüber 20YY**)	Investitionen in Bauten im laufenden Jahr  *20XX bedeutet das laufende Jahr z.B.: Wurde die Frage 2015 gestellt: 20XX=2015  **20YY bedeutet das vergangene Jahr z.B.: Wurde die Frage 2015 gestellt: 20YY=2014
<b>Gesamtinvestitionen, davon in: Bauten</b>  höher sein [1] <input type="text"/> etwa gleich bleiben [2] <input type="text"/> geringer sein [3] <input type="text"/>	

Zeitverlauf der Variable

1980	1981	1982	1983	1984	1985	1986	1987	1988	1989
1990	1991	1992	1993	1994	1995	1996	1997	1998	1999
2000	2001	2002	2003	2004	2005	2006	2007	2008	2009
2010	2011	2012	2013	2014	2015	2016	2017	2018	2019
					WEST EAST				

Nr.	Name	Label	Erhebungszeitraum	Erhebungsrhythmus
-----	------	-------	-------------------	-------------------

3.124)	vg_inveq_dj	investment in equipment this year	Ost und West seit 05/2015	
--------	-------------	-----------------------------------	---------------------------	--

Wortlaut der Frage

05/2015	Beschreibung der Variable
<b>Investments</b> 1) Unsere Investitionen werden voraussichtlich im laufenden Jahr (20XX* gegenüber 20YY**)	Investitionen in Ausrüstung im laufenden Jahr  *20XX bedeutet das laufende Jahr z.B.: Wurde die Frage 2015 gestellt: 20XX=2015  **20YY bedeutet das vergangene Jahr z.B.: Wurde die Frage 2015 gestellt: 20YY=2014
<b>Gesamtinvestitionen, davon in: Ausrüstung</b>  höher sein [1] <input type="text"/> etwa gleich bleiben [2] <input type="text"/> geringer sein [3] <input type="text"/>	

Zeitverlauf der Variable

1980	1981	1982	1983	1984	1985	1986	1987	1988	1989
1990	1991	1992	1993	1994	1995	1996	1997	1998	1999
2000	2001	2002	2003	2004	2005	2006	2007	2008	2009
2010	2011	2012	2013	2014	2015	2016	2017	2018	2019
					WEST EAST				

Nr.	Name	Label	Erhebungszeitraum	Erhebungsrhythmus
-----	------	-------	-------------------	-------------------

3.125)	vg_invest_nj	total investment next year	Ost und West seit 11/2015	
--------	--------------	----------------------------	---------------------------	--

Wortlaut der Frage

05/2015	Beschreibung der Variable
<b>Investments</b> 1) Unsere Investitionen werden voraussichtlich im kommenden Jahr (20ZZ* gegenüber 20XX**)	Gesamtinvestitionen im nächsten Jahr  *20ZZ bedeutet das kommende Jahr z.B.: Wurde die Frage 2015 gestellt:
<b>Gesamtinvestitionen</b>	

höher sein [1]	<input type="text"/>	20ZZ=2016  **20XX bedeutet das laufende Jahr z.B.: Wurde die Frage 2015 gestellt: 20XX=2015
etwa gleich bleiben [2]	<input type="text"/>	
geringer sein [3]	<input type="text"/>	

**Zeitverlauf der Variable**

1980	1981	1982	1983	1984	1985	1986	1987	1988	1989
1990	1991	1992	1993	1994	1995	1996	1997	1998	1999
2000	2001	2002	2003	2004	2005	2006	2007	2008	2009
2010	2011	2012	2013	2014	2015	2016	2017	2018	2019

WEST  
EAST

Nr.	Name	Label	Erhebungszeitraum	Erhebungsrhythmus
3.126)	vg_invcon_nj	investment in construction next year	Ost und West seit 11/2015	

**Wortlaut der Frage**

05/2015	<b>Investments</b> 1) Unsere Investitionen werden voraussichtlich im kommenden Jahr (20ZZ* gegenüber 20XX**)	<b>Gesamtinvestitionen, davon in: Bauten</b>  höher sein [1] <input type="text"/> etwa gleich bleiben [2] <input type="text"/> geringer sein [3] <input type="text"/>	<b>Beschreibung der Variable</b> Investitionen in Bauten im kommenden Jahr  *20ZZ bedeutet das kommende Jahr z.B.: Wurde die Frage 2015 gestellt: 20ZZ=2016  **20XX bedeutet das laufende Jahr z.B.: Wurde die Frage 2015 gestellt: 20XX=2015																																					
<b>Zeitverlauf der Variable</b>																																								
<table border="1"> <tr><td>1980</td><td>1981</td><td>1982</td><td>1983</td><td>1984</td><td>1985</td><td>1986</td><td>1987</td><td>1988</td><td>1989</td></tr> <tr><td>1990</td><td>1991</td><td>1992</td><td>1993</td><td>1994</td><td>1995</td><td>1996</td><td>1997</td><td>1998</td><td>1999</td></tr> <tr><td>2000</td><td>2001</td><td>2002</td><td>2003</td><td>2004</td><td>2005</td><td>2006</td><td>2007</td><td>2008</td><td>2009</td></tr> <tr><td>2010</td><td>2011</td><td>2012</td><td>2013</td><td>2014</td><td>2015</td><td>2016</td><td>2017</td><td>2018</td><td>2019</td></tr> </table> <p style="text-align: center;">WEST EAST</p>				1980	1981	1982	1983	1984	1985	1986	1987	1988	1989	1990	1991	1992	1993	1994	1995	1996	1997	1998	1999	2000	2001	2002	2003	2004	2005	2006	2007	2008	2009	2010	2011	2012	2013	2014	2015	2016
1980	1981	1982	1983	1984	1985	1986	1987	1988	1989																															
1990	1991	1992	1993	1994	1995	1996	1997	1998	1999																															
2000	2001	2002	2003	2004	2005	2006	2007	2008	2009																															
2010	2011	2012	2013	2014	2015	2016	2017	2018	2019																															

Nr.	Name	Label	Erhebungszeitraum	Erhebungsrhythmus
3.127)	vg_inveq_nj	investment in equipment next year	Ost und West seit 11/2015	

**Wortlaut der Frage**

05/2015	<b>Investments</b> 1) Unsere Investitionen werden voraussichtlich im kommenden Jahr (20ZZ* gegenüber 20XX**)	<b>Gesamtinvestitionen, davon in: Ausrüstung</b>  höher sein [1] <input type="text"/> etwa gleich bleiben [2] <input type="text"/> geringer sein [3] <input type="text"/>	<b>Beschreibung der Variable</b> Investitionen in Ausrüstung im kommenden Jahr  *20ZZ bedeutet das kommende Jahr z.B.: Wurde die Frage 2015 gestellt: 20ZZ=2016  **20XX bedeutet das laufende Jahr z.B.: Wurde die Frage 2015 gestellt: 20XX=2015																											
<b>Zeitverlauf der Variable</b>																														
<table border="1"> <tr><td>1980</td><td>1981</td><td>1982</td><td>1983</td><td>1984</td><td>1985</td><td>1986</td><td>1987</td><td>1988</td><td>1989</td></tr> <tr><td>1990</td><td>1991</td><td>1992</td><td>1993</td><td>1994</td><td>1995</td><td>1996</td><td>1997</td><td>1998</td><td>1999</td></tr> <tr><td>2000</td><td>2001</td><td>2002</td><td>2003</td><td>2004</td><td>2005</td><td>2006</td><td>2007</td><td>2008</td><td>2009</td></tr> </table>				1980	1981	1982	1983	1984	1985	1986	1987	1988	1989	1990	1991	1992	1993	1994	1995	1996	1997	1998	1999	2000	2001	2002	2003	2004	2005	2006
1980	1981	1982	1983	1984	1985	1986	1987	1988	1989																					
1990	1991	1992	1993	1994	1995	1996	1997	1998	1999																					
2000	2001	2002	2003	2004	2005	2006	2007	2008	2009																					

2010	2011	2012	2013	2014	2015	2016	2017	2018	2019
					WEST EAST				

Nr.	Name	Label	Erhebungszeitraum	Erhebungsrhythmus
-----	------	-------	-------------------	-------------------

3.128)	vg_ref1	refugees question 1	Ost und West 10/2015	einmalig
--------	---------	---------------------	----------------------	----------

Wortlaut der Frage

10/2015 1. Wie schätzen Sie aktuell das Potential ein, dass in Ihrer Branche Asylsuchende in den folgenden Positionen eingestellt werden: [1] niedrig [2] hoch Auszubildende <input type="text"/> <input type="text"/>	Beschreibung der Variable
---	---------------------------

Zeitverlauf der Variable

1980	1981	1982	1983	1984	1985	1986	1987	1988	1989
1990	1991	1992	1993	1994	1995	1996	1997	1998	1999
2000	2001	2002	2003	2004	2005	2006	2007	2008	2009
2010	2011	2012	2013	2014	2015	2016	2017	2018	2019
					WEST EAST				

Nr.	Name	Label	Erhebungszeitraum	Erhebungsrhythmus
-----	------	-------	-------------------	-------------------

3.129)	vg_ref2	refugees question 2	Ost und West 10/2015	einmalig
--------	---------	---------------------	----------------------	----------

Wortlaut der Frage

10/2015 1. Wie schätzen Sie aktuell das Potential ein, dass in Ihrer Branche Asylsuchende in den folgenden Positionen eingestellt werden: [1] niedrig [2] hoch Ungelernte Hilfsmitarbeiter <input type="text"/> <input type="text"/>	Beschreibung der Variable
---	---------------------------

Zeitverlauf der Variable

1980	1981	1982	1983	1984	1985	1986	1987	1988	1989
1990	1991	1992	1993	1994	1995	1996	1997	1998	1999
2000	2001	2002	2003	2004	2005	2006	2007	2008	2009
2010	2011	2012	2013	2014	2015	2016	2017	2018	2019
					WEST EAST				

Nr.	Name	Label	Erhebungszeitraum	Erhebungsrhythmus
-----	------	-------	-------------------	-------------------

3.130)	vg_ref3	refugees question 3	Ost und West 10/2015	einmalig
--------	---------	---------------------	----------------------	----------

Wortlaut der Frage

10/2015 1. Wie schätzen Sie aktuell das Potential ein, dass in Ihrer Branche Asylsuchende in den folgenden Positionen eingestellt werden: [1] niedrig [2] hoch Facharbeiter <input type="text"/> <input type="text"/>	Beschreibung der Variable
--	---------------------------

Zeitverlauf der Variable

1980	1981	1982	1983	1984	1985	1986	1987	1988	1989
------	------	------	------	------	------	------	------	------	------

1990	1991	1992	1993	1994	1995	1996	1997	1998	1999
2000	2001	2002	2003	2004	2005	2006	2007	2008	2009
2010	2011	2012	2013	2014	2015	2016	2017	2018	2019
				WEST					
				EAST					

Nr.	Name	Label	Erhebungszeitraum	Erhebungsrhythmus
-----	------	-------	-------------------	-------------------

3.131)	vg_ref4	refugees question 4	Ost und West 10/2015	einmalig
--------	---------	---------------------	----------------------	----------

Wortlaut der Frage

10/2015	Beschreibung der Variable
<p>1. Wie schätzen Sie aktuell das Potential ein, dass in Ihrer Branche Asylsuchende in den folgenden Positionen eingestellt werden:</p> <p>[1] niedrig [2] hoch</p> <p>Leitungspositionen <input type="text"/> <input type="text"/></p>	

Zeitverlauf der Variable

1980	1981	1982	1983	1984	1985	1986	1987	1988	1989
1990	1991	1992	1993	1994	1995	1996	1997	1998	1999
2000	2001	2002	2003	2004	2005	2006	2007	2008	2009
2010	2011	2012	2013	2014	2015	2016	2017	2018	2019
				WEST					
				EAST					

Nr.	Name	Label	Erhebungszeitraum	Erhebungsrhythmus
-----	------	-------	-------------------	-------------------

3.132)	vg_ref5	refugees question 5	Ost und West 10/2015	einmalig
--------	---------	---------------------	----------------------	----------

Wortlaut der Frage

10/2015	Beschreibung der Variable
<p>1. Wie schätzen Sie aktuell das Potential ein, dass in Ihrer Branche Asylsuchende in den folgenden Positionen eingestellt werden:</p> <p>[1] niedrig [2] hoch</p> <p>Andere Positionen <input type="text"/> <input type="text"/></p>	

Zeitverlauf der Variable

1980	1981	1982	1983	1984	1985	1986	1987	1988	1989
1990	1991	1992	1993	1994	1995	1996	1997	1998	1999
2000	2001	2002	2003	2004	2005	2006	2007	2008	2009
2010	2011	2012	2013	2014	2015	2016	2017	2018	2019
				WEST					
				EAST					

Nr.	Name	Label	Erhebungszeitraum	Erhebungsrhythmus
-----	------	-------	-------------------	-------------------

3.133)	vg_ref6	refugees question 6	Ost und West 10/2015	einmalig
--------	---------	---------------------	----------------------	----------

Wortlaut der Frage

10/2015	Beschreibung der Variable
<p>2. Wie hinderlich schätzen Sie die folgenden Faktoren für die Einstellung von Asylsuchenden in Ihrer Branche ein:</p> <p>[1] wenig [2] sehr</p> <p>Arbeitsrechtliche Vorgaben <input type="text"/> <input type="text"/></p>	

Zeitverlauf der Variable									
1980	1981	1982	1983	1984	1985	1986	1987	1988	1989
1990	1991	1992	1993	1994	1995	1996	1997	1998	1999
2000	2001	2002	2003	2004	2005	2006	2007	2008	2009
2010	2011	2012	2013	2014	2015	2016	2017	2018	2019
					WEST				
					EAST				

Nr.	Name	Label	Erhebungszeitraum	Erhebungsrhythmus
3.134)	vg_ref7	refugees question 7	Ost und West 10/2015	einmalig

Wortlaut der Frage

10/2015		Beschreibung der Variable
2. Wie hinderlich schätzen Sie die folgenden Faktoren für die Einstellung von Asylsuchenden in Ihrer Branche ein: <div style="display: flex; justify-content: space-around; margin-top: 10px;"> <span>[1] wenig</span> <span>[2] sehr</span> </div> <div style="display: flex; justify-content: space-around; margin-top: 10px;"> <span>Unpassendes Qualifikationsniveau</span> <input style="width: 50px; height: 20px;" type="text"/> <input style="width: 50px; height: 20px;" type="text"/> </div>		

Zeitverlauf der Variable									
1980	1981	1982	1983	1984	1985	1986	1987	1988	1989
1990	1991	1992	1993	1994	1995	1996	1997	1998	1999
2000	2001	2002	2003	2004	2005	2006	2007	2008	2009
2010	2011	2012	2013	2014	2015	2016	2017	2018	2019
					WEST				
					EAST				

Nr.	Name	Label	Erhebungszeitraum	Erhebungsrhythmus
3.135)	vg_ref8	refugees question 8	Ost und West 10/2015	einmalig

Wortlaut der Frage

10/2015		Beschreibung der Variable
2. Wie hinderlich schätzen Sie die folgenden Faktoren für die Einstellung von Asylsuchenden in Ihrer Branche ein: <div style="display: flex; justify-content: space-around; margin-top: 10px;"> <span>[1] wenig</span> <span>[2] sehr</span> </div> <div style="display: flex; justify-content: space-around; margin-top: 10px;"> <span>Mindestlohn</span> <input style="width: 50px; height: 20px;" type="text"/> <input style="width: 50px; height: 20px;" type="text"/> </div>		

Zeitverlauf der Variable									
1980	1981	1982	1983	1984	1985	1986	1987	1988	1989
1990	1991	1992	1993	1994	1995	1996	1997	1998	1999
2000	2001	2002	2003	2004	2005	2006	2007	2008	2009
2010	2011	2012	2013	2014	2015	2016	2017	2018	2019
					WEST				
					EAST				

Nr.	Name	Label	Erhebungszeitraum	Erhebungsrhythmus
3.136)	vg_ref9	refugees question 9	Ost und West 10/2015	einmalig

Wortlaut der Frage

10/2015		Beschreibung der Variable
2. Wie hinderlich schätzen Sie die folgenden Faktoren für die Einstellung von Asylsuchenden in Ihrer Branche ein:		

Fehlende sprachkenntnisse [1] wenig [2] sehr

Zeitverlauf der Variable

1980	1981	1982	1983	1984	1985	1986	1987	1988	1989
1990	1991	1992	1993	1994	1995	1996	1997	1998	1999
2000	2001	2002	2003	2004	2005	2006	2007	2008	2009
2010	2011	2012	2013	2014	2015	2016	2017	2018	2019

WEST  
EAST



#### 4. Sonderfrage Innovation

Nr.	Name	Label	Erhebungszeitraum	Erhebungsrhythmus
4.1)	vg_market_national_1	development of national markets in next 5 years	West 12/1981 - 12/1982	Jährlich

##### Wortlaut der Frage

1981 & 1982	Beschreibung der Variable
<p><b>Innovationen</b></p> <p>Der Markt für XY ist unserer Einschätzung nach in <b>mittelfristiger</b> Sicht (ca. 5 Jahre) d.h. unter Ausschaltung rein konjunktureller Schwankungen</p> <p style="text-align: center;"><b>Inland</b></p> <p>wachsend <input type="text"/> [1]</p> <p>stagnierend <input type="text"/> [2]</p> <p>schrumpfend <input type="text"/> [3]</p>	

##### Zeitverlauf der Variable

1980	1981	1982	1983	1984	1985	1986	1987	1988	1989
	WEST								
1990	1991	1992	1993	1994	1995	1996	1997	1998	1999
2000	2001	2002	2003	2004	2005	2006	2007	2008	2009
2010	2011	2012	2013	2014	2015	2016	2017	2018	2019

Nr.	Name	Label	Erhebungszeitraum	Erhebungsrhythmus
4.2)	vg_market_national_2	development of national markets in next 5 years	West seit 12/1983 Ost seit 12/1991	Jährlich Jährlich

##### Wortlaut der Frage

seit 1983	Beschreibung der Variable
<p><b>Innovationen</b></p> <p>Der Markt für XY ist unserer Einschätzung nach in <b>mittelfristiger</b> Sicht (ca. 5 Jahre) d.h. unter Ausschaltung rein konjunktureller Schwankungen</p> <p style="text-align: center;"><b>Inland</b></p> <p>deutlich wachsend <input type="text"/> [1]</p> <p>leicht wachsend <input type="text"/> [2]</p> <p>stagnierend <input type="text"/> [3]</p> <p>leicht schrumpfend <input type="text"/> [4]</p> <p>deutlich schrumpfend <input type="text"/> [5]</p>	<p>Im Dezember 2001 wurde keine KT-Umfrage durchgeführt, die Sonderfrage wurde jedoch im Februar 2002 rückwirkend für 2001 abgefragt: Diese Daten wurden dann jedoch wieder zum Dezember 2001 hinzugespielt</p>

##### Zeitverlauf der Variable

1980	1981	1982	1983	1984	1985	1986	1987	1988	1989
			WEST						

1990	1991	1992	1993	1994	1995	1996	1997	1998	1999
WEST									
OST									
2000	2001	2002	2003	2004	2005	2006	2007	2008	2009
WEST									
OST									
2010	2011	2012	2013	2014	2015	2016	2017	2018	2019
WEST									
OST									

Nr.	Name	Label	Erhebungszeitraum	Erhebungsrhythmus
-----	------	-------	-------------------	-------------------

4.3)	vg_market_abroad_1	development of foreign markets in next 5 years	West 12/1981 - 12/1982	Jährlich
------	--------------------	--	------------------------	----------

Wortlaut der Frage

<p>1981 &amp; 1982</p> <p><b>Innovationen</b></p> <p>Der Markt für XY ist unserer Einschätzung nach in <b>mittelfristiger</b> Sicht (ca. 5 Jahre) d.h. unter Ausschaltung rein konjunktureller Schwankungen</p> <p style="text-align: center;"><b>Ausland</b></p> <p>wachsend <input type="text"/> [1]</p> <p>stagnierend <input type="text"/> [2]</p> <p>schrumpfend <input type="text"/> [3]</p>	Beschreibung der Variable
--	---------------------------

Zeitverlauf der Variable

1980	1981	1982	1983	1984	1985	1986	1987	1988	1989
WEST									
1990	1991	1992	1993	1994	1995	1996	1997	1998	1999
2000	2001	2002	2003	2004	2005	2006	2007	2008	2009
2010	2011	2012	2013	2014	2015	2016	2017	2018	2019

Nr.	Name	Label	Erhebungszeitraum	Erhebungsrhythmus
-----	------	-------	-------------------	-------------------

4.4)	vg_market_abroad_2	development of foreign markets in next 5 years	West seit 12/1983 Ost seit 12/1991	Jährlich Jährlich
------	--------------------	--	---------------------------------------	----------------------

Wortlaut der Frage

<p>seit 1983</p> <p><b>Innovationen</b></p> <p>Der Markt für XY ist unserer Einschätzung nach in <b>mittelfristiger</b> Sicht (ca. 5 Jahre) d.h. unter Ausschaltung rein konjunktureller Schwankungen</p> <p style="text-align: center;"><b>Ausland</b></p> <p>deutlich wachsend <input type="text"/> [1]</p> <p>leicht wachsend <input type="text"/> [2]</p> <p>stagnierend <input type="text"/> [3]</p> <p>leicht schrumpfend <input type="text"/> [4]</p>	Beschreibung der Variable
--	---------------------------

Im Dezember 2001 wurde keine KT-Umfrage durchgeführt, die Sonderfrage wurde jedoch im Februar 2002 rückwirkend für 2001 abgefragt: Diese Daten wurden dann jedoch wieder zum Dezember 2001 hinzugespielt

deutlich schrumpfend  [5]

Zeitverlauf der Variable

1980	1981	1982	1983	1984	1985	1986	1987	1988	1989
			WEST						
1990	1991	1992	1993	1994	1995	1996	1997	1998	1999
WEST		OST							
2000	2001	2002	2003	2004	2005	2006	2007	2008	2009
WEST		OST							
2010	2011	2012	2013	2014	2015	2016	2017	2018	2019
WEST					OST				

Nr.	Name	Label	Erhebungszeitraum	Erhebungsrhythmus
-----	------	-------	-------------------	-------------------

4.5)	vg_market_total_1	development of markets in general in next 5 years	West 12/1981 - 12/1982	Jährlich
------	-------------------	---	------------------------	----------

Wortlaut der Frage

1981 & 1982

**Innovationen**

Der Markt für XY ist unserer Einschätzung nach in **mittelfristiger** Sicht (ca. 5 Jahre) d.h. unter Ausschaltung rein konjunktureller Schwankungen

**Gesamt**

wachsend  [1]

stagnierend  [2]

schrumpfend  [3]

Beschreibung der Variable

Zeitverlauf der Variable

1980	1981	1982	1983	1984	1985	1986	1987	1988	1989
		WEST							
1990	1991	1992	1993	1994	1995	1996	1997	1998	1999
2000	2001	2002	2003	2004	2005	2006	2007	2008	2009
2010	2011	2012	2013	2014	2015	2016	2017	2018	2019

Nr.	Name	Label	Erhebungszeitraum	Erhebungsrhythmus
-----	------	-------	-------------------	-------------------

4.6)	vg_market_total_2	development of markets in general in next 5 years	West seit 12/1983 Ost seit 12/1991	Jährlich Jährlich
------	-------------------	---	---------------------------------------	----------------------

Wortlaut der Frage

seit 1983

**Innovationen**

Beschreibung der Variable

Im Dezember 2001 wurde keine KT-Umfrage

Der Markt für XY ist unserer Einschätzung nach in **mittelfristiger** Sicht (ca. 5 Jahre) d.h. unter Ausschaltung rein konjunktureller Schwankungen

**Gesamt**

deutlich wachsend  [1]

leicht wachsend  [2]

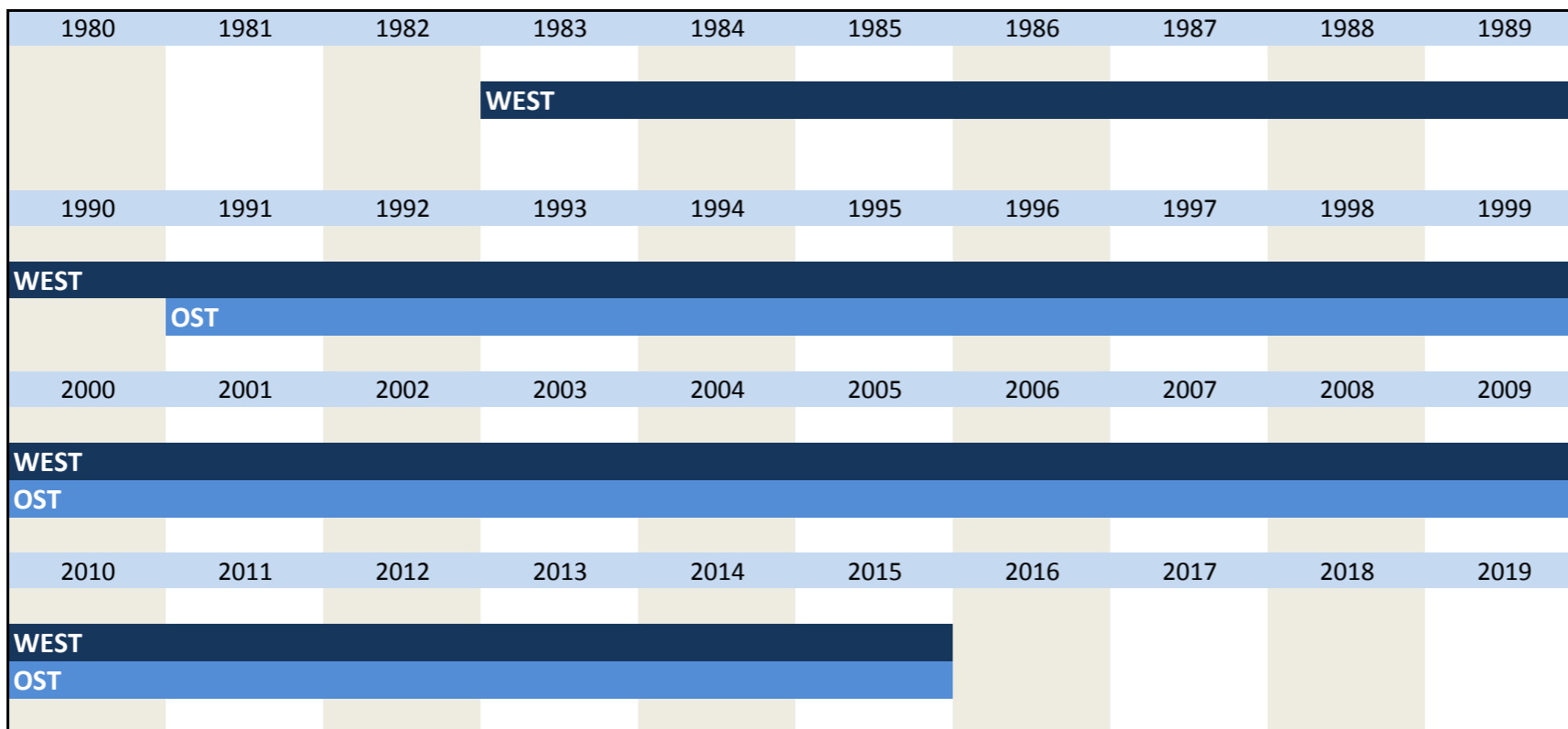
stagnierend  [3]

leicht schrumpfend  [4]

deutlich schrumpfend  [5]

durchgeführt, die Sonderfrage wurde jedoch im Februar 2002 rückwirkend für 2001 abgefragt: Diese Daten wurden dann jedoch wieder zum Dezember 2001 hinzugespült

**Zeitverlauf der Variable**



Nr.	Name	Label	Erhebungszeitraum	Erhebungsrhythmus
4.7)	vg_prod_inno_realized	product innovation realized this year	West seit 12/1981 Ost seit 12/1991	Jährlich Jährlich

**Wortlaut der Frage**

seit 1981

**Innovationen**

Wir haben 19XX/20XX im Erzeugnisbereich Innovationen im

**Produktbereich**

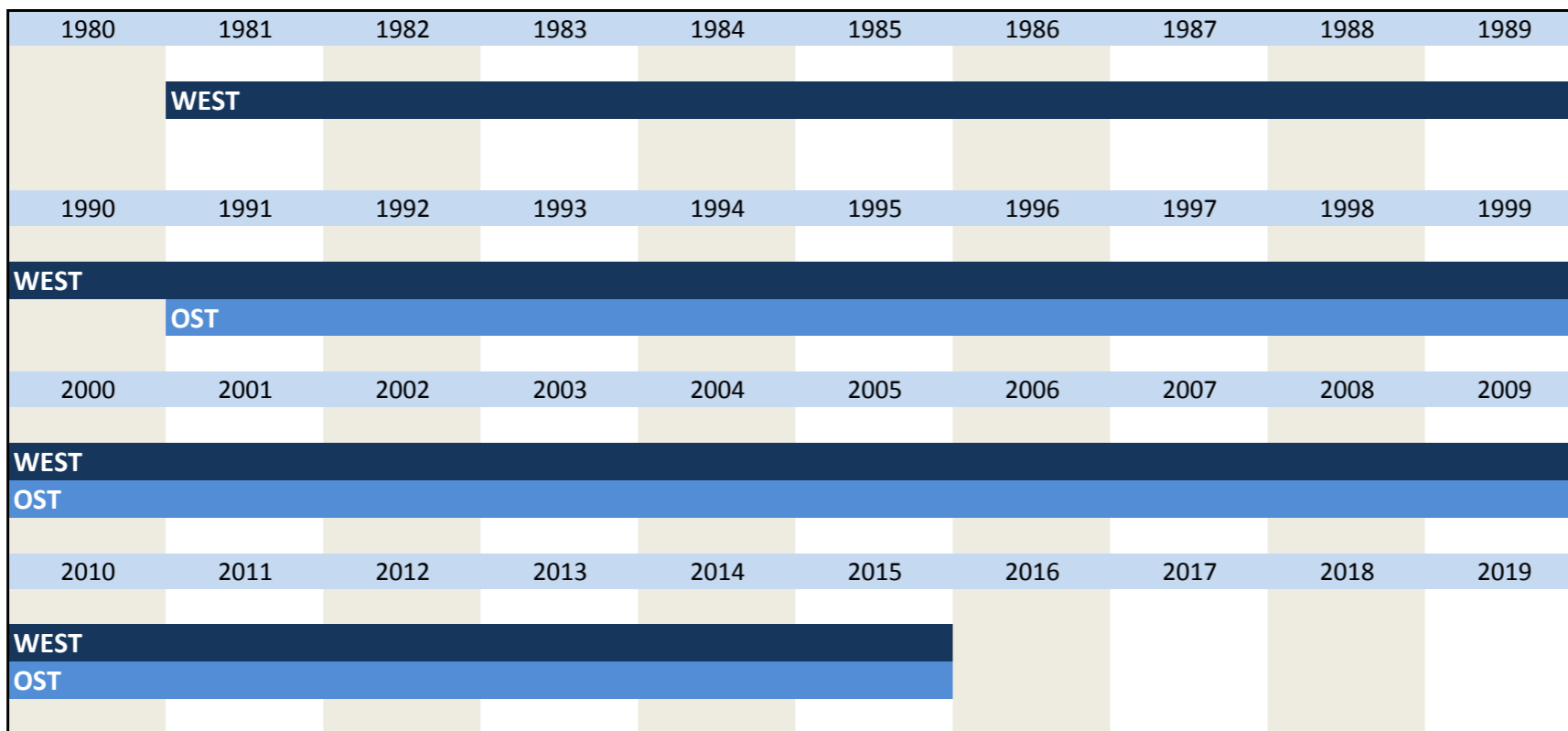
[1] realisiert

**Beschreibung der Variable**

\*20XX bezieht sich auf das aktuelle Jahr z.B. Wurde die Frage 2005 gestellt: 20XX=2005

Im Dezember 2001 wurde keine KT-Umfrage durchgeführt, die Sonderfrage wurde jedoch im Februar 2002 rückwirkend für 2001 abgefragt: Diese Daten wurden dann jedoch wieder zum Dezember 2001 hinzugespült

**Zeitverlauf der Variable**

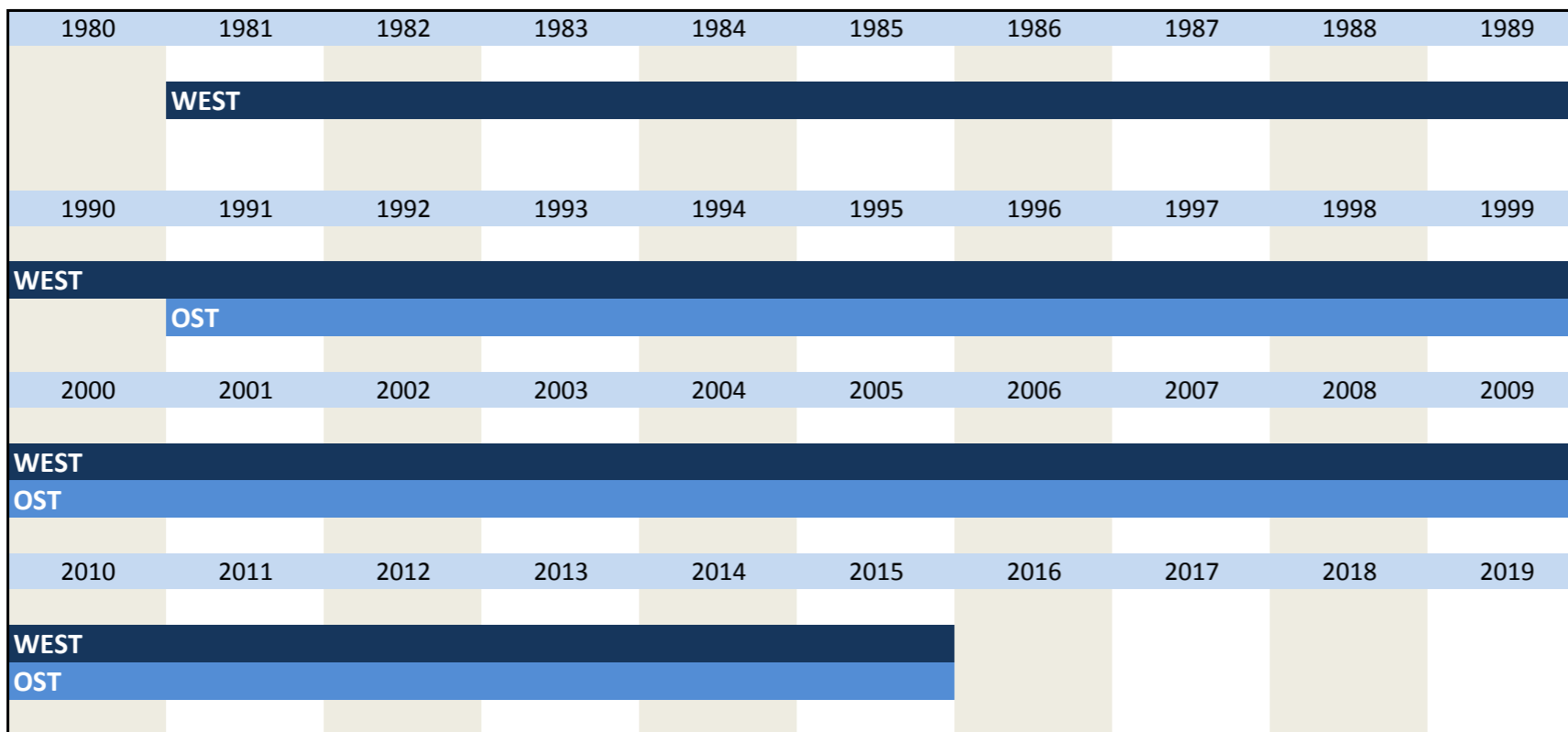


Nr.	Name	Label	Erhebungszeitraum	Erhebungsrhythmus
4.8)	vg_prod_inno_aborted	product innovation aborted this year	West seit 12/1981	Jährlich

Wortlaut der Frage

seit 1981  <b>Innovationen</b>  Wir haben 19XX/20XX im Erzeugnisbereich Innovationen im  <b>Produktbereich</b>  <input type="text"/> [1] abgebrochen	<b>Beschreibung der Variable</b>  *20XX bezieht sich auf das aktuelle Jahr z.B. Wurde die Frage 2005 gestellt: 20XX=2005  Im Dezember 2001 wurde keine KT-Umfrage durchgeführt, die Sonderfrage wurde jedoch im Februar 2002 rückwirkend für 2001 abgefragt: Diese Daten wurden dann jedoch wieder zum Dezember 2001 hinzugespielt
--	--

Zeitverlauf der Variable

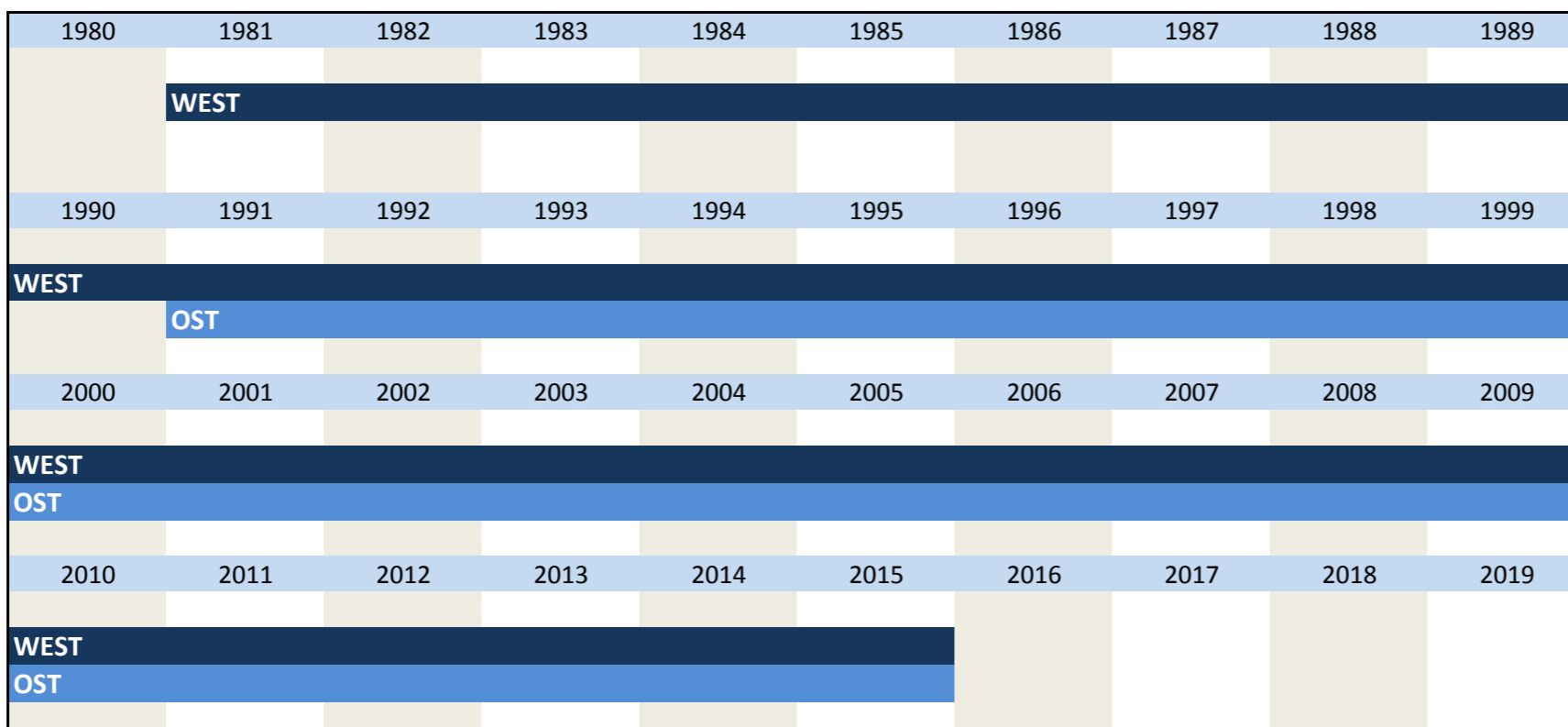


Nr.	Name	Label	Erhebungszeitraum	Erhebungsrhythmus
4.9)	vg_prod_inno_plan_completed	product innovation planning completed this year	West seit 12/1981 Ost seit 12/1991	Jährlich Jährlich

Wortlaut der Frage

seit 1981  <b>Innovationen</b>  Wir haben 19XX/20XX im Erzeugnisbereich Innovationen im  <b>Produktbereich</b>  <input type="text"/> [1] Planung abgeschlossen	<b>Beschreibung der Variable</b>  *20XX bezieht sich auf das aktuelle Jahr z.B. Wurde die Frage 2005 gestellt: 20XX=2005  Im Dezember 2001 wurde keine KT-Umfrage durchgeführt, die Sonderfrage wurde jedoch im Februar 2002 rückwirkend für 2001 abgefragt: Diese Daten wurden dann jedoch wieder zum Dezember 2001 hinzugespielt
--	--

Zeitverlauf der Variable

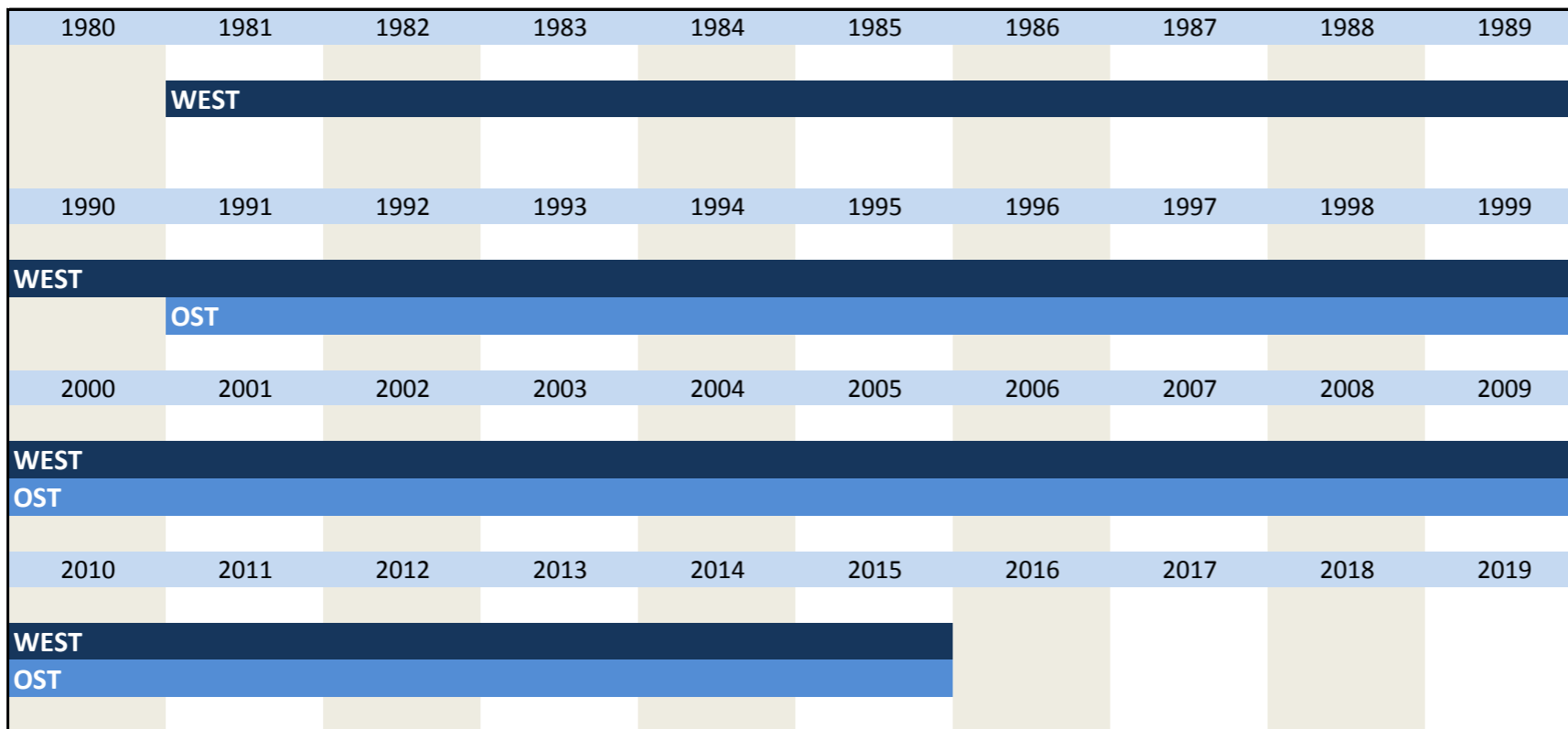


Nr.	Name	Label	Erhebungszeitraum	Erhebungsrhythmus
4.10)	vg_prod_inno_in_planning	product innovation still in planning stage this year	West seit 12/1981 Ost seit 12/1991	Jährlich Jährlich

Wortlaut der Frage

seit 1981  <b>Innovationen</b>  Wir haben 19XX/20XX im Erzeugnisbereich Innovationen im  <b>Produktbereich</b>  <input type="text"/> [1] noch im Planungsstadium	<b>Beschreibung der Variable</b>  *20XX bezieht sich auf das aktuelle Jahr z.B. Wurde die Frage 2005 gestellt: 20XX=2005  Im Dezember 2001 wurde keine KT-Umfrage durchgeführt, die Sonderfrage wurde jedoch im Februar 2002 rückwirkend für 2001 abgefragt: Diese Daten wurden dann jedoch wieder zum Dezember 2001 hinzugespielt
--	--

Zeitverlauf der Variable

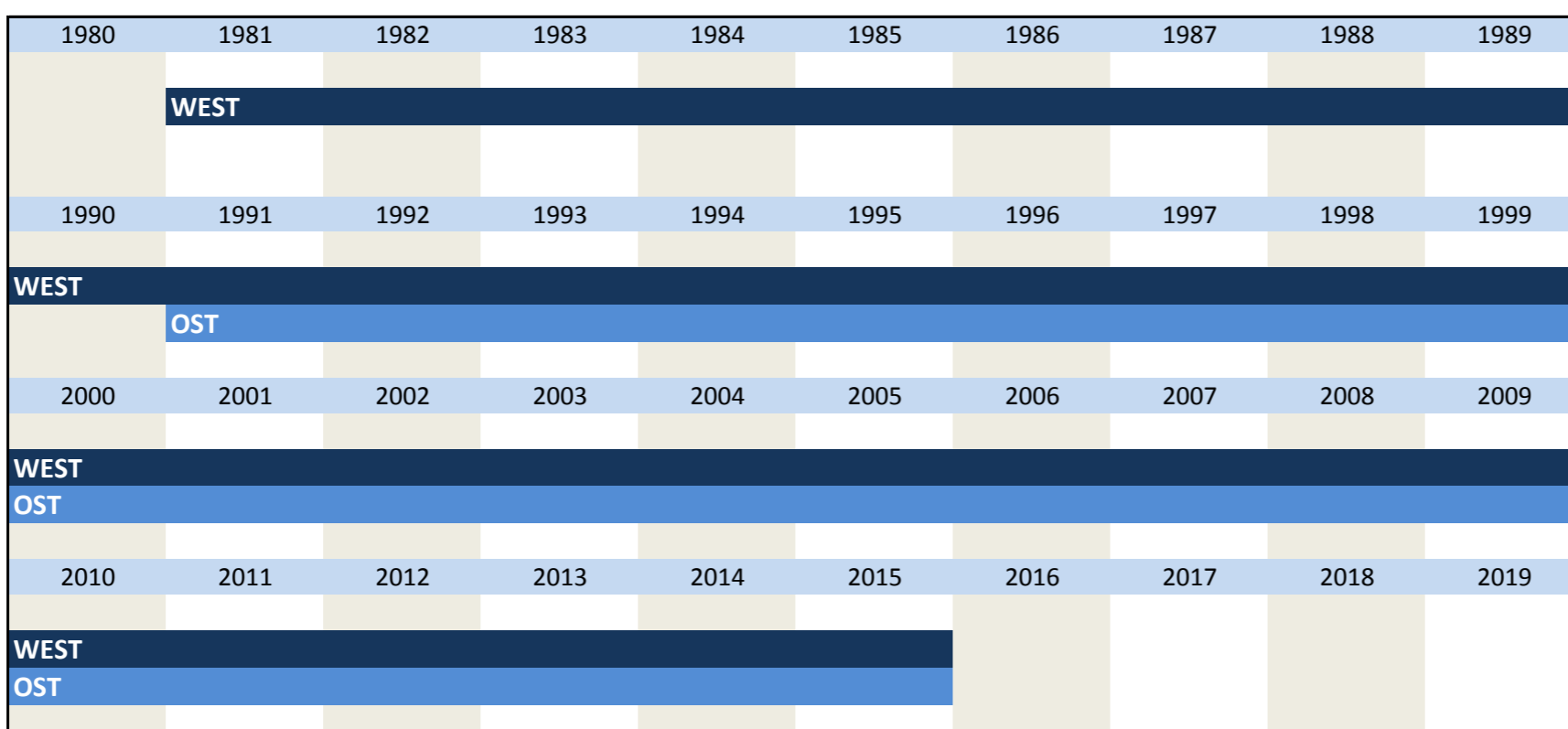


Nr.	Name	Label	Erhebungszeitraum	Erhebungsrhythmus
4.11)	vg_prod_inno_np	product innovation not planned this year	West seit 12/1981 Ost seit 12/1991	Jährlich Jährlich

Wortlaut der Frage

seit 1981  <b>Innovationen</b>  Wir haben 19XX/20XX im Erzeugnisbereich Innovationen im  <b>Produktbereich</b>  <input type="text"/> [1] nicht vorgesehen	<b>Beschreibung der Variable</b>  *20XX bezieht sich auf das aktuelle Jahr z.B. Wurde die Frage 2005 gestellt: 20XX=2005  Im Dezember 2001 wurde keine KT-Umfrage durchgeführt, die Sonderfrage wurde jedoch im Februar 2002 rückwirkend für 2001 abgefragt: Diese Daten wurden dann jedoch wieder zum Dezember 2001 hinzugespielt
---	--

Zeitverlauf der Variable



Nr.	Name	Label	Erhebungszeitraum	Erhebungsrhythmus
4.12)	vg_process_inno_realized	process innovation realized this year	West seit 12/1981 Ost seit 12/1991	Jährlich Jährlich

Wortlaut der Frage

seit 1981  <b>Innovationen</b>  Wir haben 19XX/20XX im Erzeugnisbereich Innovationen im  <b>Prozessbereich</b>  <div style="border: 1px solid black; width: 50px; height: 15px; display: inline-block;"></div> [1] realisiert	<b>Beschreibung der Variable</b>  *20XX bezieht sich auf das aktuelle Jahr z.B. Wurde die Frage 2005 gestellt: 20XX=2005  Im Dezember 2001 wurde keine KT-Umfrage durchgeführt, die Sonderfrage wurde jedoch Im Februar 2002 rückwirkend für 2001 abgefragt: Diese Daten wurden dann jedoch wieder zum Dezember 2001 hinzugespült																																																																																																														
<p><b>Zeitverlauf der Variable</b></p> <table border="1" style="width: 100%; text-align: center;"> <tr> <td>1980</td><td>1981</td><td>1982</td><td>1983</td><td>1984</td><td>1985</td><td>1986</td><td>1987</td><td>1988</td><td>1989</td> </tr> <tr> <td colspan="10" style="background-color: #002060; color: white;">WEST</td> </tr> <tr> <td>1990</td><td>1991</td><td>1992</td><td>1993</td><td>1994</td><td>1995</td><td>1996</td><td>1997</td><td>1998</td><td>1999</td> </tr> <tr> <td colspan="10" style="background-color: #002060; color: white;">WEST</td> </tr> <tr> <td colspan="10" style="background-color: #005596; color: white;">OST</td> </tr> <tr> <td>2000</td><td>2001</td><td>2002</td><td>2003</td><td>2004</td><td>2005</td><td>2006</td><td>2007</td><td>2008</td><td>2009</td> </tr> <tr> <td colspan="10" style="background-color: #002060; color: white;">WEST</td> </tr> <tr> <td colspan="10" style="background-color: #005596; color: white;">OST</td> </tr> <tr> <td>2010</td><td>2011</td><td>2012</td><td>2013</td><td>2014</td><td>2015</td><td>2016</td><td>2017</td><td>2018</td><td>2019</td> </tr> <tr> <td colspan="7" style="background-color: #002060; color: white;">WEST</td> <td colspan="3"></td> </tr> <tr> <td colspan="7" style="background-color: #005596; color: white;">OST</td> <td colspan="3"></td> </tr> </table>		1980	1981	1982	1983	1984	1985	1986	1987	1988	1989	WEST										1990	1991	1992	1993	1994	1995	1996	1997	1998	1999	WEST										OST										2000	2001	2002	2003	2004	2005	2006	2007	2008	2009	WEST										OST										2010	2011	2012	2013	2014	2015	2016	2017	2018	2019	WEST										OST									
1980	1981	1982	1983	1984	1985	1986	1987	1988	1989																																																																																																						
WEST																																																																																																															
1990	1991	1992	1993	1994	1995	1996	1997	1998	1999																																																																																																						
WEST																																																																																																															
OST																																																																																																															
2000	2001	2002	2003	2004	2005	2006	2007	2008	2009																																																																																																						
WEST																																																																																																															
OST																																																																																																															
2010	2011	2012	2013	2014	2015	2016	2017	2018	2019																																																																																																						
WEST																																																																																																															
OST																																																																																																															

Nr.	Name	Label	Erhebungszeitraum	Erhebungsrhythmus
4.13)	vg_process_inno_aborted	process innovation aborted this year	West seit 12/1981 Ost seit 12/1991	Jährlich Jährlich

Wortlaut der Frage

seit 1981  <b>Innovationen</b>  Wir haben 19XX/20XX im Erzeugnisbereich Innovationen im  <b>Prozessbereich</b>  <div style="border: 1px solid black; width: 50px; height: 15px; display: inline-block;"></div> [1] abgebrochen	<b>Beschreibung der Variable</b>  *20XX bezieht sich auf das aktuelle Jahr z.B. Wurde die Frage 2005 gestellt: 20XX=2005  Im Dezember 2001 wurde keine KT-Umfrage durchgeführt, die Sonderfrage wurde jedoch Im Februar 2002 rückwirkend für 2001 abgefragt: Diese Daten wurden dann jedoch wieder zum Dezember 2001 hinzugespült																																																																																																														
<p><b>Zeitverlauf der Variable</b></p> <table border="1" style="width: 100%; text-align: center;"> <tr> <td>1980</td><td>1981</td><td>1982</td><td>1983</td><td>1984</td><td>1985</td><td>1986</td><td>1987</td><td>1988</td><td>1989</td> </tr> <tr> <td colspan="10" style="background-color: #002060; color: white;">WEST</td> </tr> <tr> <td>1990</td><td>1991</td><td>1992</td><td>1993</td><td>1994</td><td>1995</td><td>1996</td><td>1997</td><td>1998</td><td>1999</td> </tr> <tr> <td colspan="10" style="background-color: #002060; color: white;">WEST</td> </tr> <tr> <td colspan="10" style="background-color: #005596; color: white;">OST</td> </tr> <tr> <td>2000</td><td>2001</td><td>2002</td><td>2003</td><td>2004</td><td>2005</td><td>2006</td><td>2007</td><td>2008</td><td>2009</td> </tr> <tr> <td colspan="10" style="background-color: #002060; color: white;">WEST</td> </tr> <tr> <td colspan="10" style="background-color: #005596; color: white;">OST</td> </tr> <tr> <td>2010</td><td>2011</td><td>2012</td><td>2013</td><td>2014</td><td>2015</td><td>2016</td><td>2017</td><td>2018</td><td>2019</td> </tr> <tr> <td colspan="7" style="background-color: #002060; color: white;">WEST</td> <td colspan="3"></td> </tr> <tr> <td colspan="7" style="background-color: #005596; color: white;">OST</td> <td colspan="3"></td> </tr> </table>		1980	1981	1982	1983	1984	1985	1986	1987	1988	1989	WEST										1990	1991	1992	1993	1994	1995	1996	1997	1998	1999	WEST										OST										2000	2001	2002	2003	2004	2005	2006	2007	2008	2009	WEST										OST										2010	2011	2012	2013	2014	2015	2016	2017	2018	2019	WEST										OST									
1980	1981	1982	1983	1984	1985	1986	1987	1988	1989																																																																																																						
WEST																																																																																																															
1990	1991	1992	1993	1994	1995	1996	1997	1998	1999																																																																																																						
WEST																																																																																																															
OST																																																																																																															
2000	2001	2002	2003	2004	2005	2006	2007	2008	2009																																																																																																						
WEST																																																																																																															
OST																																																																																																															
2010	2011	2012	2013	2014	2015	2016	2017	2018	2019																																																																																																						
WEST																																																																																																															
OST																																																																																																															

Nr.	Name	Label	Erhebungszeitraum	Erhebungsrhythmus
4.14)	vg_process_inno_plan_complete	process innovation planning completed this year	West seit 12/1981 Ost seit 12/1991	Jährlich Jährlich

Wortlaut der Frage

seit 1981 <b>Innovationen</b> Wir haben 19XX/20XX im Erzeugnisbereich Innovationen im <b>Prozessbereich</b> <input type="checkbox"/> [1] Planung abgeschlossen	<b>Beschreibung der Variable</b>  *20XX bezieht sich auf das aktuelle Jahr z.B. Wurde die Frage 2005 gestellt: 20XX=2005  Im Dezember 2001 wurde keine KT-Umfrage durchgeführt, die Sonderfrage wurde jedoch im Februar 2002 rückwirkend für 2001 abgefragt: Diese Daten wurden dann jedoch wieder zum Dezember 2001 hinzugespielt																																																																																																														
<b>Zeitverlauf der Variable</b>																																																																																																															
<table border="1" style="width: 100%; text-align: center;"> <thead> <tr> <th>1980</th><th>1981</th><th>1982</th><th>1983</th><th>1984</th><th>1985</th><th>1986</th><th>1987</th><th>1988</th><th>1989</th></tr> </thead> <tbody> <tr> <td colspan="10" style="background-color: #ADD8E6;">WEST</td> </tr> <tr> <td colspan="10" style="background-color: #D9EAD3;">1990</td> </tr> <tr> <td colspan="10" style="background-color: #ADD8E6;">WEST</td> </tr> <tr> <td colspan="10" style="background-color: #ADD8E6;">OST</td> </tr> <tr> <td colspan="10" style="background-color: #D9EAD3;">2000</td> </tr> <tr> <td colspan="10" style="background-color: #ADD8E6;">WEST</td> </tr> <tr> <td colspan="10" style="background-color: #ADD8E6;">OST</td> </tr> <tr> <td colspan="10" style="background-color: #D9EAD3;">2010</td> </tr> <tr> <td colspan="10" style="background-color: #ADD8E6;">WEST</td> </tr> <tr> <td colspan="10" style="background-color: #ADD8E6;">OST</td> </tr> </tbody> </table>		1980	1981	1982	1983	1984	1985	1986	1987	1988	1989	WEST										1990										WEST										OST										2000										WEST										OST										2010										WEST										OST									
1980	1981	1982	1983	1984	1985	1986	1987	1988	1989																																																																																																						
WEST																																																																																																															
1990																																																																																																															
WEST																																																																																																															
OST																																																																																																															
2000																																																																																																															
WEST																																																																																																															
OST																																																																																																															
2010																																																																																																															
WEST																																																																																																															
OST																																																																																																															

Nr.	Name	Label	Erhebungszeitraum	Erhebungsrhythmus
4.15)	vg_process_inno_in_planning	process innovation still in planning stage this year	West seit 12/1981 Ost seit 12/1991	Jährlich Jährlich

Wortlaut der Frage

seit 1981 <b>Innovationen</b> Wir haben 19XX/20XX im Erzeugnisbereich Innovationen im <b>Prozessbereich</b> <input type="checkbox"/> [1] noch im Planungsstadium	<b>Beschreibung der Variable</b>  *20XX bezieht sich auf das aktuelle Jahr z.B. Wurde die Frage 2005 gestellt: 20XX=2005  Im Dezember 2001 wurde keine KT-Umfrage durchgeführt, die Sonderfrage wurde jedoch im Februar 2002 rückwirkend für 2001 abgefragt: Diese Daten wurden dann jedoch wieder zum Dezember 2001 hinzugespielt																																																																																																														
<b>Zeitverlauf der Variable</b>																																																																																																															
<table border="1" style="width: 100%; text-align: center;"> <thead> <tr> <th>1980</th><th>1981</th><th>1982</th><th>1983</th><th>1984</th><th>1985</th><th>1986</th><th>1987</th><th>1988</th><th>1989</th></tr> </thead> <tbody> <tr> <td colspan="10" style="background-color: #ADD8E6;">WEST</td> </tr> <tr> <td colspan="10" style="background-color: #D9EAD3;">1990</td> </tr> <tr> <td colspan="10" style="background-color: #ADD8E6;">WEST</td> </tr> <tr> <td colspan="10" style="background-color: #ADD8E6;">OST</td> </tr> <tr> <td colspan="10" style="background-color: #D9EAD3;">2000</td> </tr> <tr> <td colspan="10" style="background-color: #ADD8E6;">WEST</td> </tr> <tr> <td colspan="10" style="background-color: #ADD8E6;">OST</td> </tr> <tr> <td colspan="10" style="background-color: #D9EAD3;">2010</td> </tr> <tr> <td colspan="10" style="background-color: #ADD8E6;">WEST</td> </tr> <tr> <td colspan="10" style="background-color: #ADD8E6;">OST</td> </tr> </tbody> </table>		1980	1981	1982	1983	1984	1985	1986	1987	1988	1989	WEST										1990										WEST										OST										2000										WEST										OST										2010										WEST										OST									
1980	1981	1982	1983	1984	1985	1986	1987	1988	1989																																																																																																						
WEST																																																																																																															
1990																																																																																																															
WEST																																																																																																															
OST																																																																																																															
2000																																																																																																															
WEST																																																																																																															
OST																																																																																																															
2010																																																																																																															
WEST																																																																																																															
OST																																																																																																															

Nr.	Name	Label	Erhebungszeitraum	Erhebungsrhythmus
4.16)	vg_process_inno_np	process innovation not planned this year	West seit 12/1981 Ost seit 12/1991	Jährlich Jährlich

Wortlaut der Frage



seit 1981 <b>Innovationen</b> Wir haben 19XX/20XX* im Erzeugnisbereich Innovationen im <b>Prozessbereich</b> <input type="text"/> [1] nicht vorgesehen	<b>Beschreibung der Variable</b> *20XX bezieht sich auf das aktuelle Jahr z.B. Wurde die Frage 2005 gestellt: 20XX=2005  Im Dezember 2001 wurde keine KT-Umfrage durchgeführt, die Sonderfrage wurde jedoch im Februar 2002 rückwirkend für 2001 abgefragt: Diese Daten wurden dann jedoch wieder zum Dezember 2001 hinzugespielt																																																																																																								
<b>Zeitverlauf der Variable</b>																																																																																																									
<table border="1"> <tr><td>1980</td><td>1981</td><td>1982</td><td>1983</td><td>1984</td><td>1985</td><td>1986</td><td>1987</td><td>1988</td><td>1989</td></tr> <tr><td colspan="10" style="background-color: #191970; color: white; text-align: center;">WEST</td></tr> <tr><td>1990</td><td>1991</td><td>1992</td><td>1993</td><td>1994</td><td>1995</td><td>1996</td><td>1997</td><td>1998</td><td>1999</td></tr> <tr><td colspan="10" style="background-color: #191970; color: white; text-align: center;">WEST</td></tr> <tr><td colspan="10" style="background-color: #4169E1; color: white; text-align: center;">OST</td></tr> <tr><td>2000</td><td>2001</td><td>2002</td><td>2003</td><td>2004</td><td>2005</td><td>2006</td><td>2007</td><td>2008</td><td>2009</td></tr> <tr><td colspan="10" style="background-color: #191970; color: white; text-align: center;">WEST</td></tr> <tr><td colspan="10" style="background-color: #4169E1; color: white; text-align: center;">OST</td></tr> <tr><td>2010</td><td>2011</td><td>2012</td><td>2013</td><td>2014</td><td>2015</td><td>2016</td><td>2017</td><td>2018</td><td>2019</td></tr> <tr><td colspan="7" style="background-color: #191970; color: white; text-align: center;">WEST</td></tr> <tr><td colspan="7" style="background-color: #4169E1; color: white; text-align: center;">OST</td></tr> </table>	1980	1981	1982	1983	1984	1985	1986	1987	1988	1989	WEST										1990	1991	1992	1993	1994	1995	1996	1997	1998	1999	WEST										OST										2000	2001	2002	2003	2004	2005	2006	2007	2008	2009	WEST										OST										2010	2011	2012	2013	2014	2015	2016	2017	2018	2019	WEST							OST							
1980	1981	1982	1983	1984	1985	1986	1987	1988	1989																																																																																																
WEST																																																																																																									
1990	1991	1992	1993	1994	1995	1996	1997	1998	1999																																																																																																
WEST																																																																																																									
OST																																																																																																									
2000	2001	2002	2003	2004	2005	2006	2007	2008	2009																																																																																																
WEST																																																																																																									
OST																																																																																																									
2010	2011	2012	2013	2014	2015	2016	2017	2018	2019																																																																																																
WEST																																																																																																									
OST																																																																																																									

Nr.	Name	Label	Erhebungszeitraum	Erhebungsrhythmus
4.17)	vg_share_inno_phase	share of turnover in stage of product launch	West seit 12/1981 Ost seit 12/1991	Jährlich Jährlich

Wortlaut der Frage

seit 1981 <b>Innovationen</b> 20XX* befanden sich unsere Produkte des Erzeugnisbereichs XY - gemessen an ihrem Gesamtumsatz - in folgenden Phasen (Schätzwerte genügen):  <input type="text"/> % Markteinführungsphase (Innovation)	<b>Beschreibung der Variable</b> *20XX bezieht sich auf das aktuelle Jahr z.B. Wurde die Frage 2005 gestellt: 20XX=2005  Im Dezember 2001 wurde keine KT-Umfrage durchgeführt, die Sonderfrage wurde jedoch im Februar 2002 rückwirkend für 2001 abgefragt: Diese Daten wurden dann jedoch wieder zum Dezember 2001 hinzugespielt																																																																																																								
<b>Zeitverlauf der Variable</b>																																																																																																									
<table border="1"> <tr><td>1980</td><td>1981</td><td>1982</td><td>1983</td><td>1984</td><td>1985</td><td>1986</td><td>1987</td><td>1988</td><td>1989</td></tr> <tr><td colspan="10" style="background-color: #191970; color: white; text-align: center;">WEST</td></tr> <tr><td>1990</td><td>1991</td><td>1992</td><td>1993</td><td>1994</td><td>1995</td><td>1996</td><td>1997</td><td>1998</td><td>1999</td></tr> <tr><td colspan="10" style="background-color: #191970; color: white; text-align: center;">WEST</td></tr> <tr><td colspan="10" style="background-color: #4169E1; color: white; text-align: center;">OST</td></tr> <tr><td>2000</td><td>2001</td><td>2002</td><td>2003</td><td>2004</td><td>2005</td><td>2006</td><td>2007</td><td>2008</td><td>2009</td></tr> <tr><td colspan="10" style="background-color: #191970; color: white; text-align: center;">WEST</td></tr> <tr><td colspan="10" style="background-color: #4169E1; color: white; text-align: center;">OST</td></tr> <tr><td>2010</td><td>2011</td><td>2012</td><td>2013</td><td>2014</td><td>2015</td><td>2016</td><td>2017</td><td>2018</td><td>2019</td></tr> <tr><td colspan="7" style="background-color: #191970; color: white; text-align: center;">WEST</td></tr> <tr><td colspan="7" style="background-color: #4169E1; color: white; text-align: center;">OST</td></tr> </table>	1980	1981	1982	1983	1984	1985	1986	1987	1988	1989	WEST										1990	1991	1992	1993	1994	1995	1996	1997	1998	1999	WEST										OST										2000	2001	2002	2003	2004	2005	2006	2007	2008	2009	WEST										OST										2010	2011	2012	2013	2014	2015	2016	2017	2018	2019	WEST							OST							
1980	1981	1982	1983	1984	1985	1986	1987	1988	1989																																																																																																
WEST																																																																																																									
1990	1991	1992	1993	1994	1995	1996	1997	1998	1999																																																																																																
WEST																																																																																																									
OST																																																																																																									
2000	2001	2002	2003	2004	2005	2006	2007	2008	2009																																																																																																
WEST																																																																																																									
OST																																																																																																									
2010	2011	2012	2013	2014	2015	2016	2017	2018	2019																																																																																																
WEST																																																																																																									
OST																																																																																																									

Nr.	Name	Label	Erhebungszeitraum	Erhebungsrhythmus
4.18)	vg_share_growth_phase	share of turnover in stage of positive growth	West seit 12/1981 Ost seit 12/1991	Jährlich Jährlich

Wortlaut der Frage

	Beschreibung der Variable
--	---------------------------

seit 1981

**Innovationen**

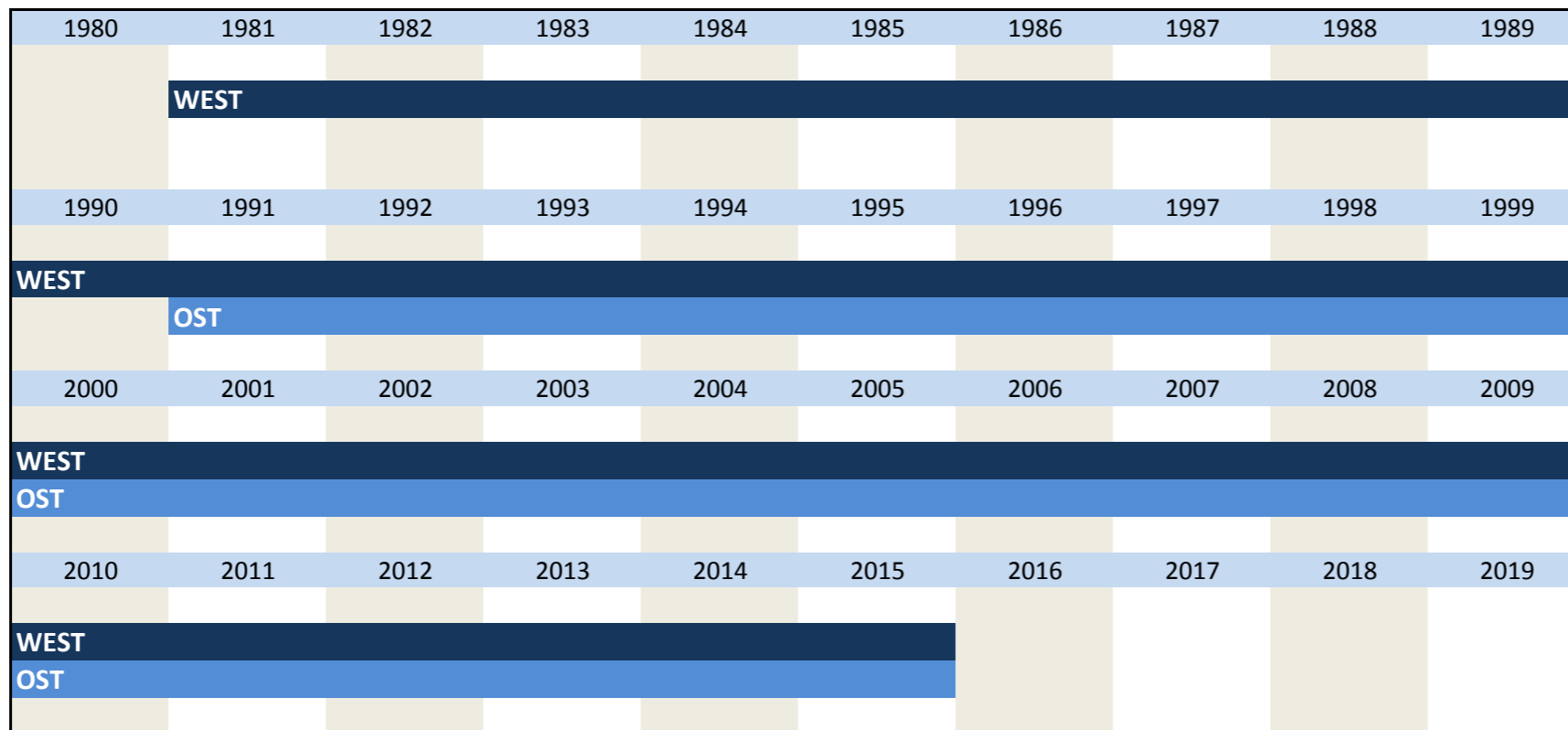
20XX\* befanden sich unsere Produkte des Erzeugnisbereichs XY - gemessen an ihrem Gesamtumsatz - in folgenden Phasen (Schätzwerte genügen):

\_\_\_\_\_ % Wachstumsphase

\*20XX bezieht sich auf das aktuelle Jahr  
z.B. Wurde die Frage 2005 gestellt:  
20XX=2005

Im Dezember 2001 wurde keine KT-Umfrage durchgeführt, die Sonderfrage wurde jedoch im Februar 2002 rückwirkend für 2001 abgefragt: Diese Daten wurden dann jedoch wieder zum Dezember 2001 hinzugespielt

**Zeitverlauf der Variable**



Nr.	Name	Label	Erhebungszeitraum	Erhebungsrhythmus
-----	------	-------	-------------------	-------------------

4.19)	vg_share_stagnation_phase	share of turnover in stage of stagnation	West seit 12/1981 Ost seit 12/1991	Jährlich Jährlich
-------	---------------------------	--	---------------------------------------	----------------------

**Wortlaut der Frage**

seit 1981

**Innovationen**

20XX\* befanden sich unsere Produkte des Erzeugnisbereichs XY - gemessen an ihrem Gesamtumsatz - in folgenden Phasen (Schätzwerte genügen):

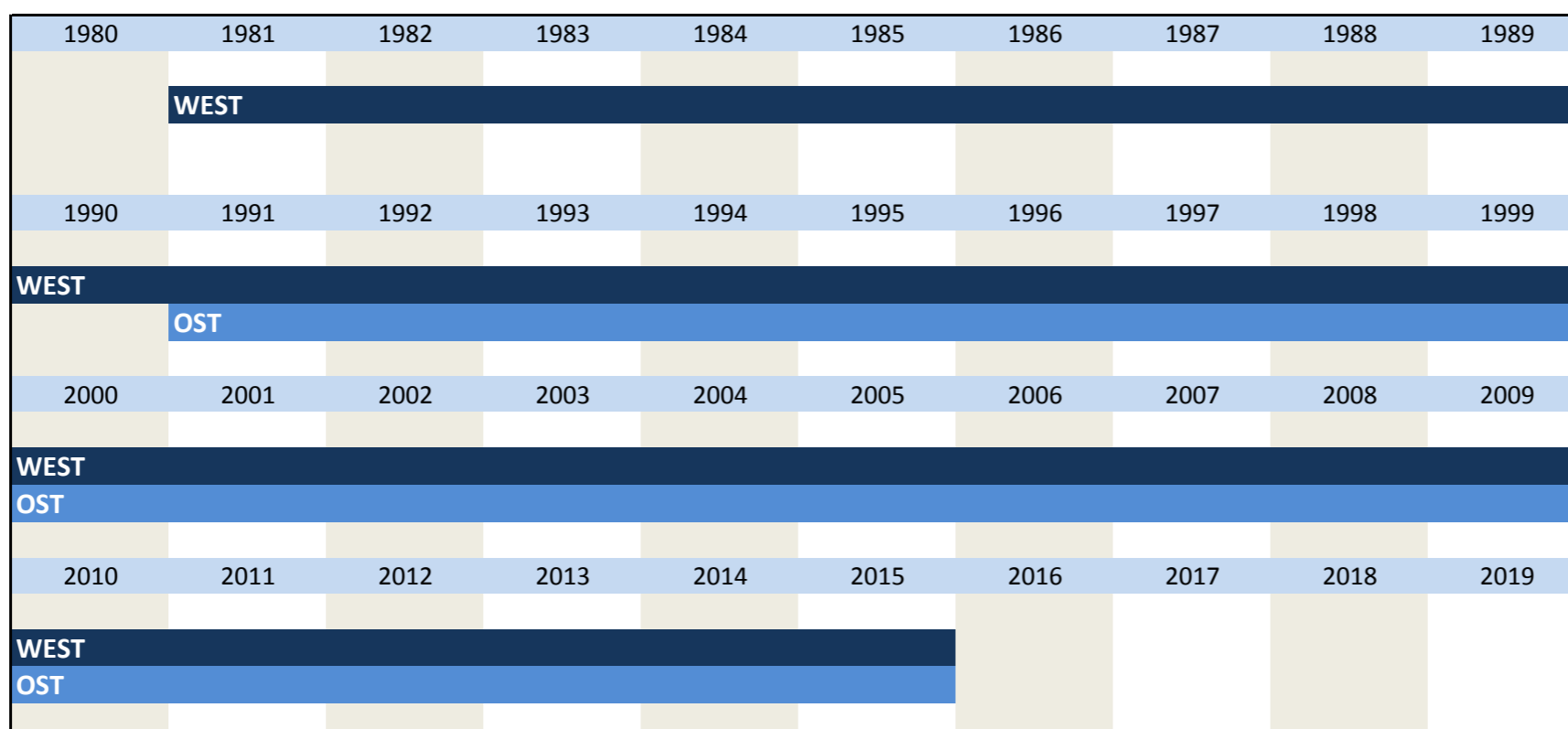
\_\_\_\_\_ % Stagnationsphase

**Beschreibung der Variable**

\*20XX bezieht sich auf das aktuelle Jahr  
z.B. Wurde die Frage 2005 gestellt:  
20XX=2005

Im Dezember 2001 wurde keine KT-Umfrage durchgeführt, die Sonderfrage wurde jedoch im Februar 2002 rückwirkend für 2001 abgefragt: Diese Daten wurden dann jedoch wieder zum Dezember 2001 hinzugespielt

**Zeitverlauf der Variable**



Nr.	Name	Label	Erhebungszeitraum	Erhebungsrhythmus
-----	------	-------	-------------------	-------------------

4.20)	vg_share_negative_growth	share of turnover in stage of negative growth	West seit 12/1981 Ost seit 12/1991	Jährlich Jährlich
-------	--------------------------	---	---------------------------------------	----------------------

**Wortlaut der Frage**

seit 1981

**Beschreibung der Variable**

**Innovationen**

20XX\* befanden sich unsere Produkte des Erzeugnisbereichs XY - gemessen an ihrem Gesamtumstaz - in folgenden Phasen (Schätzwerte genügen):

\_\_\_\_\_ % Schrumpfungsphase

\*20XX bezieht sich auf das aktuelle Jahr  
z.B. Wurde die Frage 2005 gestellt:  
20XX=2005

Im Dezember 2001 wurde keine KT-Umfrage durchgeführt, die Sonderfrage wurde jedoch im Februar 2002 rückwirkend für 2001 abgefragt: Diese Daten wurden dann jedoch wieder zum Dezember 2001 hinzugespielt

**Zeitverlauf der Variable**

1980	1981	1982	1983	1984	1985	1986	1987	1988	1989
	WEST								
1990									
WEST									
	OST								
2000									
WEST									
OST									
2010									
WEST									
OST									