



## Variablenliste

# Konjunkturtest Versicherungswirtschaft

Daten: Q4/1999-Q4/2014

Stand: Januar 2016

Inhaltsübersicht  
Variablenbeschreibung

Seite 1-2  
Seite 3-20

LMU-ifo Economics & Business Data Center (EBDC)

Poschingerstr. 5  
81679 München

## Variablenliste Konjunkturtest Versicherungswirtschaft

- 1. Identifikationsvariablen
- 2. Standardfragen
- 3. Sonderfragen

### 1. Identifikationsvariablen

Nr.	Name	Label	Label
1.1)	year	year	Erhebungsjahr
1.2)	month	month, end month of the quarter	Erhebungsmonat, Endmonat des jeweiligen Quartals
1.3)	fedstaifo	federal state (ifo-code)	Bundesland entsprechend ifo Codierung
1.4)	westeast	western eastern	Unterscheidet zwischen West- und Ost- Erhebung
1.5)	sector_wz03	ID num of insurance industry 2003	Kennnummer Versicherungsgewerbe 2003
1.6)	idnum	KT and INNO firm adressfile id	Firmenidentifikationsnummer
1.7)	runnum	running number of plant	Laufende Firmennummer
1.8)	plantnum	KT and INNO information containing id	11-stellige Identifikationsnummer
1.9)	latecomer	latecomer	Nachzügler

### 2. Standardfragen

Nr.	Name	Label	Label
<b>Gemeinsame Fragen</b>			
2.1)	statebus	state of buisness (appraisal)	Beurteilung der Geschäftslage
2.2)	devpi1	development of premium income vs. corresponding period last year (1999/12 - 2002/06)	Entwicklung der Beitragseinnahmen im bisherigen Jahresverlauf (12/1999 - 06/2002)
2.3)	devpi2	development of premium income vs. corresponding period last year (since 2002/09)	Entwicklung der Beitragseinnahmen im bisherigen Jahresverlauf (seit 09/2002)
2.4)	exp_devpi1	expected development of premium income vs. previous year (1999/12 - 2002/06)	Erwartete Entwicklung der Beitragseinnahmen gegenüber dem Vorjahr (12/1999 - 06/2002)
2.5)	exp_devpi2	expected development of premium income vs. previous year (since 2002/09 )	Erwartete Entwicklung der Beitragseinnahmen gegenüber dem Vorjahr (seit 09/2002 )
2.6)	exp_devbus	expected business development (next six months)	Erwartete Entwicklung der Geschäftslage i. d. nächsten sechs Monaten
2.7)	stabstock	stability of stock	Bestandfestigkeit
2.8)	compsame	competition against companies of same insurance branche	Wettbewerb innerhalb des eigenen Versicherungszweiges
2.9)	exp_compsame	expected competition against companies of same insurance branche	Erwarteter Wettbewerb innerhalb des eigenen Versicherungszweiges
<b>2.a) Lebensversicherungen</b>			
2.a.1)	dev_nbapl1	development of new business (annual premium) vs. corresponding period last year (1999/12 - 2002/06)	Entwicklung des Neugeschäfts - laufender Jahresbeitrag - im bisherigen Jahresverlauf (12/1999 - 06/2002)
2.a.2)	dev_nbapl2	development of new business (annual premium) vs. corresponding period last year (since 2002/09)	Entwicklung des Neugeschäfts - laufender Jahresbeitrag - im bisherigen Jahresverlauf (seit 09/2002)
2.a.3)	dev_nbspl1	development of new business (single premium) vs. previous year (1999/12 - 2002/06)	Entwicklung des Neugeschäfts - Einmalbeitrag - im bisherigen Jahresverlauf (12/1999 - 06/2002)
2.a.4)	dev_nbspl2	development of new business (single premium) vs. previous year (since 2002/09 )	Entwicklung des Neugeschäfts - Einmalbeitrag - im bisherigen Jahresverlauf (seit 09/2002)
2.a.5)	exp_dev_nbapl1	expected develoment of new business (annual premium) vs. previous year (1999/12 - 2002/06)	Erwartete Entwicklung des Neugeschäfts - laufender Jahresbeitrag - gegenüber dem Vorjahr(12/1999 - 06/2002)
2.a.6)	exp_dev_nbapl2	expected develoment of new business (annual premium) vs. previous year (since 2002/09)	Erwartete Entwicklung des Neugeschäfts - laufender Jahresbeitrag - gegenüber dem Vorjahr (seit 09/2002 )
2.a.7)	exp_dev_nbspl1	expected development of new business (single premium) vs. previous year (1999/12 - 2002/06)	Erwartete Entwicklung des Neugeschäfts - Einmalbeitrag - gegenüber dem Vorjahr (12/1999 - 06/2002)
2.a.8)	exp_dev_nbspl2	expected development of new business (single premium) vs. previous year (since 2002/09 )	Erwartete Entwicklung des Neugeschäfts - Einmalbeitrag - gegenüber dem Vorjahr ( seit 09/2002 )
2.a.9)	compothl	competition against companies of other insurance branches	Wettbewerb gegenüber anderen Versicherungszweigen
2.a.10)	exp_compothl	expected competition against companies of other insurance branches	Erwarteter Wettbewerb gegenüber anderen Versicherungszweigen

### 2.b) Unfallversicherungen

2.b.1)	dev_gnba1	development of gross new business vs. corresponding period last year (1999/12 - 2002/06)	Entwicklung des Bruttoneugeschäfts im bisherigen Jahresverlauf (12/1999 - 06/2002)
2.b.2)	dev_gnba2	development of gross new business vs. corresponding period last year (since 2002/09)	Entwicklung des Bruttoneugeschäfts im bisherigen Jahresverlauf(seit 09/2002)
2.b.3)	exp_dev_gnba1	expected development of gross new business vs. previous year (1999/12 - 2002/06)	Erwartete Entwicklung des Bruttoneugeschäfts gegenüber dem Vorjahr (12/1999 - 06/2002)
2.b.4)	exp_dev_gnba2	expected development of gross new business vs. previous year (since 2002/09 )	Erwartete Entwicklung des Bruttoneugeschäfts gegenüber dem Vorjahr (seit 09/2002 )
2.b.5)	devia	development of indemnification vs. previous year	Schadenentwicklung im bisherigen Jahresverlauf
2.b.6)	exp_devia	expected development of indemnification vs. previous year	Erwartete Schadenentwicklung gegenüber dem Vorjahr
2.b.7)	exp_atstocka	expected adjustment of tariffs in stock (next 12 months)	Erwartete Tarifierung im Bestand i. d. nächsten 12 Monaten
2.b.8)	exp_atnba	expected adjustment of tariffs in new business (next 12 months)	Erwartete Tarifierung im Neugeschäft i. d. nächsten 12 Monaten

### 2.c) Krankenversicherungen

2.c.1)	dev_gnbh1	development of gross new business vs. corresponding period last year (1999/12 - 2002/06)	Entwicklung des Bruttoneugeschäfts im bisherigen Jahresverlauf (12/1999 - 06/2002)
2.c.2)	dev_gnbh2	development of gross new business vs. corresponding period last year (since 2002/09)	Entwicklung des Bruttoneugeschäfts im bisherigen Jahresverlauf(seit 09/2002)
2.c.3)	exp_dev_gnbh1	expected development of gross new business vs. previous year (1999/12 - 2002/06)	Erwartete Entwicklung des Bruttoneugeschäfts gegenüber dem Vorjahr (12/1999 - 06/2002)
2.c.4)	exp_dev_gnbh2	expected development of gross new business vs. previous year (since 2002/09 )	Erwartete Entwicklung des Bruttoneugeschäfts gegenüber dem Vorjahr (seit 09/2002 )
2.c.5)	devih	development of indemnification vs. previous year	Leistungsentwicklung im bisherigen Jahresverlauf
2.c.6)	exp_devih	expected development of indemnification vs. previous year	Erwartete Leistungsentwicklung gegenüber dem Vorjahr
2.c.7)	exp_aph	expected adjustment of premium	Erwartete Prämienanpassung

## 3. Sonderfragen

Nr.	Name	Label	Label
-----	------	-------	-------

### Gemeinsame Fragen

3.1)	profsit	profit situation in the current accounting year	Ertragslage im aktuellen Geschäftsjahr
3.2)	exp_profsit	expected profit situation in the next three years	Erwartete Ertragslage in den nächsten drei Jahren
3.3)	edevpi_yy	exp. dev. premium income next vs. current year	Erwartete Entwicklung der Beitragseinnahmen im nächsten Jahr gegenüber dem laufenden Jahr

### 3.a) Lebensversicherungen

3.a.1)	edev_nbapl_yy	exp. dev. new business (annual premium) next vs. current year	Erwartete Entwicklung des Neugeschäfts - laufender Jahresbeitrag - im nächsten Jahr gegenüber dem laufenden Jahr
3.a.2)	edev_nbspl_yy	exp. dev. new business (single premium) next vs. current year	Erwartete Entwicklung des Neugeschäfts - Einmalbeitrag - im nächsten Jahr gegenüber dem laufenden Jahr

### 3.b) Unfallversicherungen

3.b.1)	edev_gnba_yy	exp. dev. gross new business next vs. current year	Erwartete Entwicklung des Bruttoneugeschäfts im nächsten Jahr gegenüber dem laufenden Jahr
3.b.2)	edevia_yy	exp. dev. indemnification next vs. current year	Erwartete Schadenentwicklung im nächsten Jahr gegenüber dem laufenden Jahr

### 3.c) Krankenversicherungen

3.c.1)	edev_gnbh_yy	exp. dev. gross new business next vs. current year	Erwartete Entwicklung des Bruttoneugeschäfts im nächsten Jahr gegenüber dem laufenden Jahr
3.c.2)	edevih_yy	exp. dev. indemnification next vs. current year	Erwartete Leistungsentwicklung im nächsten Jahr gegenüber dem laufenden Jahr

## 1. Identifikationsvariablen

Nr.	Name	Label	Erhebungszeitraum	Erhebungsrhythmus
-----	------	-------	-------------------	-------------------

1.1) **year** year West ab 12/1999 Ost ab 12/1999 Vierteljährliche Erhebung Vierteljährliche Erhebung

1999	2000	2001	2002	2003	2004	2005	2006	2007	2008	Beschreibung der Variable
WEST										Erhebungsjahr 4-stellig
OST										
2009	2010	2011	2012	2013	2014	2015	2016	2017	2018	
WEST										
OST										

Nr.	Name	Label	Erhebungszeitraum	Erhebungsrhythmus
-----	------	-------	-------------------	-------------------

1.2) **month** month, end month of the quarter West ab 12/1999 Ost ab 12/1999 Vierteljährliche Erhebung Vierteljährliche Erhebung

1999	2000	2001	2002	2003	2004	2005	2006	2007	2008	Beschreibung der Variable
WEST										Erhebungsmonat, Endmonat des jeweiligen Quartals z.B.: 3, 6, 9, 12
OST										
2009	2010	2011	2012	2013	2014	2015	2016	2017	2018	
WEST										
OST										

Nr.	Name	Label	Erhebungszeitraum	Erhebungsrhythmus
-----	------	-------	-------------------	-------------------

1.3) **fedstaifo** federal state (ifo-code) West ab 12/1999 Ost ab 12/1999 Vierteljährliche Erhebung Vierteljährliche Erhebung

1999	2000	2001	2002	2003	2004	2005	2006	2007	2008	Beschreibung der Variable
WEST										Bundesland entsprechend ifo Codierung
OST										
2009	2010	2011	2012	2013	2014	2015	2016	2017	2018	
WEST										
OST										

Nr.	Name	Label	Erhebungszeitraum	Erhebungsrhythmus
-----	------	-------	-------------------	-------------------

1.4) **westeast** western eastern West ab 12/1999 Ost ab 12/1999 Vierteljährliche Erhebung Vierteljährliche Erhebung

1999	2000	2001	2002	2003	2004	2005	2006	2007	2008	Beschreibung der Variable
WEST										Unterscheidet zwischen West- und Ost- Erhebung
OST										
2009	2010	2011	2012	2013	2014	2015	2016	2017	2018	
WEST										
OST										

Nr.	Name	Label	Erhebungszeitraum	Erhebungsrhythmus
-----	------	-------	-------------------	-------------------

1.5) **sector\_wz03** ID num of insurance industry West ab 12/1999 Ost ab 12/1999 Vierteljährliche Erhebung Vierteljährliche Erhebung

1999	2000	2001	2002	2003	2004	2005	2006	2007	2008	Beschreibung der Variable
WEST										Kennnummer Versicherungsgewerbe
OST										
2009	2010	2011	2012	2013	2014	2015	2016	2017	2018	
WEST										
OST										

Labelaufschlüsselung: sehr umfangreich, auf Anfrage,  
siehe do-File: kt\_vg\_Panel\_Label.do

Nr.	Name	Label	Erhebungszeitraum	Erhebungsrhythmus
-----	------	-------	-------------------	-------------------

1.6) **idnum** KT and INNO firm adressfile id West ab 12/1999 Ost ab 12/1999 Vierteljährliche Erhebung Vierteljährliche Erhebung

1999	2000	2001	2002	2003	2004	2005	2006	2007	2008	Beschreibung der Variable
WEST										Firmenidentifikationsnummer 8-stellig
OST										
2009	2010	2011	2012	2013	2014	2015	2016	2017	2018	
WEST										
OST										

Nr. Name Label Erhebungszeitraum Erhebungsrhythmus

1.7) **runnum** running number of plant West ab 12/1999 Ost ab 12/1999 Vierteljährliche Erhebung Vierteljährliche Erhebung

1999	2000	2001	2002	2003	2004	2005	2006	2007	2008	Beschreibung der Variable
WEST										Laufende Firmennummer
OST										
2009	2010	2011	2012	2013	2014	2015	2016	2017	2018	
WEST										
OST										

Nr. Name Label Erhebungszeitraum Erhebungsrhythmus

1.8) **plantnum** KT and INNO information containing id West ab 12/1999 Ost ab 12/1999 Vierteljährliche Erhebung Vierteljährliche Erhebung

1999	2000	2001	2002	2003	2004	2005	2006	2007	2008	Beschreibung der Variable
WEST										11-stellige Identifikationsnummer
OST										
2009	2010	2011	2012	2013	2014	2015	2016	2017	2018	Die plantnum wird aus folgenden Variablen gebildet: Stelle 1-6: sector_wz03(prodnum) Stelle 7-8: fedstaifo Stelle 9-11: runnum
WEST										
OST										

Nr. Name Label Erhebungszeitraum Erhebungsrhythmus

1.9) **latecomer** latecomer West ab 12/1999 Ost ab 12/1999 Vierteljährliche Erhebung Vierteljährliche Erhebung

1999	2000	2001	2002	2003	2004	2005	2006	2007	2008	Beschreibung der Variable
WEST										Nachzügler
OST										
2009	2010	2011	2012	2013	2014	2015	2016	2017	2018	[1] N=latecomer
WEST										
OST										

## 2. Standardfragen

Nr.	Name	Label	Erhebungszeitraum	Erhebungsrhythmus
2.1)	statebus	state of buisness (appraisal)	West ab 12/1999 Ost ab 12/1999	Vierteljährliche Erhebung Vierteljährliche Erhebung

### Wortlaut der Frage

von 12/1999 bis 06/2002	Vers.-art:	KV, LV, UV	Beschreibung der Variable
<b>Gegenwärtige Situation</b> 1) Wir beurteilen unsere <b>Geschäftslage</b> z. Z. als  gut [1] befriedigend [2] schlecht [3]			Beurteilung der Geschäftslage
ab 09/2002  <b>Gegenwärtige Situation</b> 1) Wir beurteilen unsere <b>Geschäftslage</b> z. Z. als  günstig [1] befriedigend [2] ungünstig [3]			

### Zeitverlauf der Variable

1999	2000	2001	2002	2003	2004	2005	2006	2007	2008
WEST									
OST									
2009	2010	2011	2012	2013	2014	2015	2016	2017	2018
WEST									
OST									

Nr.	Name	Label	Erhebungszeitraum	Erhebungsrhythmus
2.2)	devpi1	development of premium income vs. corresponding period last year (1999/12 - 2002/06)	West von 12/1999 bis 06/2002 Ost von 12/1999 bis 06/2002	Vierteljährliche Erhebung Vierteljährliche Erhebung

### Wortlaut der Frage

von 12/1999 bis 06/2002	Vers.-art:	KV, LV, UV	Beschreibung der Variable
<b>Entwicklung im bisherigen Jahresverlauf</b> 3) Unsere <b>Beitragseinnahmen</b> sind im bisherigen Jahresverlauf - verglichen mit dem entsprechenden Vorjahreszeitraum -  deutlich gestiegen [1] leicht gestiegen [2] gleichgeblieben [3] leicht zurückgegangen [4] deutlich zurückgegangen [5]			Entwicklung der Beitragseinnahmen im bisherigen Jahresverlauf (12/1999 - 06/2002)

### Zeitverlauf der Variable

1999	2000	2001	2002	2003	2004	2005	2006	2007	2008
WEST									
OST									

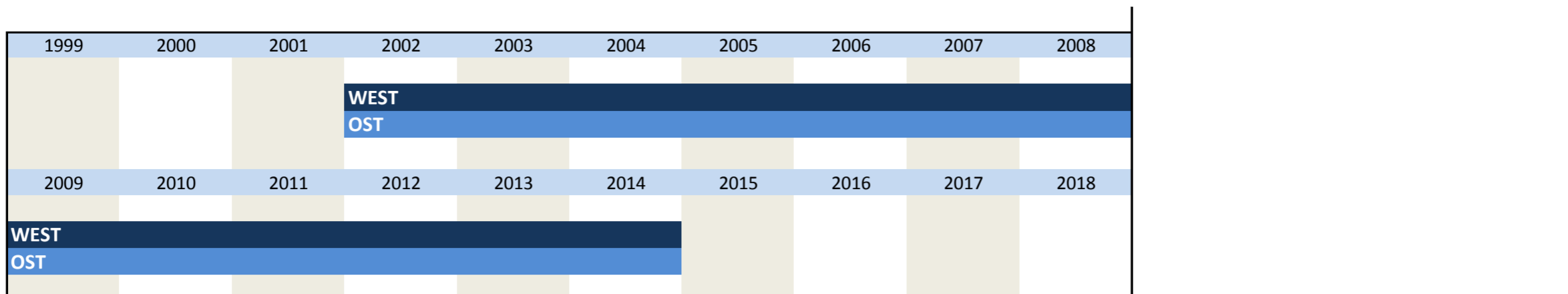
Nr.	Name	Label	Erhebungszeitraum	Erhebungsrhythmus
2.3)	devpi2	development of premium income vs. corresponding period last year (since 2002/09)	West ab 09/2002 Ost ab 09/2002	Vierteljährliche Erhebung Vierteljährliche Erhebung

### Wortlaut der Frage

ab 09/2002	Vers.-art:	KV, LV, UV	Beschreibung der Variable
<b>Entwicklung im bisherigen Jahresverlauf</b> 3) Unsere <b>Beitragseinnahmen</b> sind im bisherigen Jahresverlauf - verglichen mit dem entsprechenden Vorjahreszeitraum -  gestiegen [1] etwa gleichgeblieben [2] zurückgegangen [3]			Entwicklung der Beitragseinnahmen im bisherigen Jahresverlauf (seit 09/2002)

### Zeitverlauf der Variable





Nr.	Name	Label	Erhebungszeitraum	Erhebungsrhythmus
2.4)	exp_devpi1	expected development of premium income vs. previous year (1999/12 - 2002/06)	West von 12/1999 bis 06/2002 Ost von 12/1999 bis 06/2002	Vierteljährliche Erhebung Vierteljährliche Erhebung

Wortlaut der Frage

von 12/1999 bis 06/2002	Vers.-art: KV, LV, UV	Beschreibung der Variable
<p><b>Pläne und Erwartungen für das gesamte Geschäftsjahr (im Dezember : für das kommende Geschäftsjahr)</b>          Unsere <b>Beitragseinnahmen</b> werden gegenüber dem Vorjahr</p> <p>deutlich gestiegen [1]          leicht gestiegen [2]          gleichgeblieben [3]          leicht zurückgegangen [4]          deutlich zurückgegangen [5]</p>		Erwartete Entwicklung der Beitragseinnahmen gegenüber dem Vorjahr (12/1999 - 06/2002)
Zeitverlauf der Variable		

Nr.	Name	Label	Erhebungszeitraum	Erhebungsrhythmus
2.5)	exp_devpi2	expected development of premium income vs. previous year (since 2002/09 )	West ab 09/2002 Ost ab 09/2002	Vierteljährliche Erhebung Vierteljährliche Erhebung

Wortlaut der Frage

ab 09/2002	Vers.-art: KV, LV, UV	Beschreibung der Variable
<p><b>Pläne und Erwartungen für das gesamte Geschäftsjahr (im Dezember : für das kommende Geschäftsjahr)</b>          Unsere <b>Beitragseinnahmen</b> werden gegenüber dem Vorjahr</p> <p>eher steigen [1]          etwa gleichbleiben [2]          eher zurückgehen [3]</p>		Erwartete Entwicklung der Beitragseinnahmen gegenüber dem Vorjahr (seit 09/2002 )
ab 09/2011	Vers.-art: KV, LV, UV	<p>*  <b>20XX bezeichnet das laufende Geschäftsjahr</b>  <u>Bsp:</u>          Wurde die Frage 2011 gestellt, steht 20XX für 2011  <b>20YY bezeichnet das kommende Geschäftsjahr (nur im Dezember gefragt)</b>  <u>Bsp:</u>          Wurde die Frage 2011 gestellt, steht 20YY für 2012</p> <p>Zudem wird seit 09/2011 probehalber im 3. Quartal eines Jahres nicht nur nach den Erwartungen für das laufende, sondern auch nach den Erwartungen für das kommende Geschäftsjahr gefragt [siehe 3.3) edevpi_yy ]</p>
Zeitverlauf der Variable		

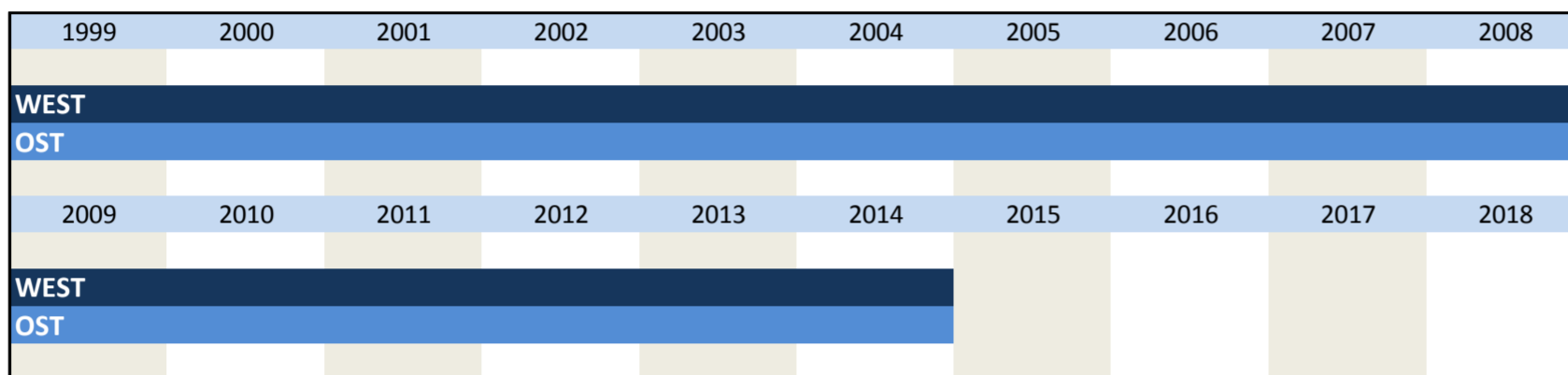
Nr.	Name	Label	Erhebungszeitraum	Erhebungsrhythmus
2.6)	exp_devbus	expected business development (next six months)	West ab 12/1999 Ost ab 12/1999	Vierteljährliche Erhebung Vierteljährliche Erhebung

Wortlaut der Frage

ab 12/1999	Vers.-art: KV	Beschreibung der Variable
<p><b>Geschäftserwartungen für die nächsten zwölf bzw. sechs Monate</b>          8) Unsere <b>Geschäftsentwicklung</b> wird in den nächsten <b>sechs Monaten</b></p>		Erwartete Entwicklung der Geschäftslage i. d. nächsten sechs Monaten

	eher günstiger [1] etwa gleichbleiben [2] eher ungünstiger [3]	
ab 12/1999		Vers.-art: LV
<b>Geschäftserwartungen für die nächsten zwölf bzw. sechs Monate</b>		
6) Unsere <b>Geschäftsentwicklung</b> wird in den nächsten <b>sechs Monaten</b>		
	eher günstiger [1] etwa gleichbleiben [2] eher ungünstiger [3]	
ab 12/1999		Vers.-art: UV
<b>Geschäftserwartungen für die nächsten zwölf bzw. sechs Monate</b>		
9) Unsere <b>Geschäftsentwicklung</b> wird in den nächsten <b>sechs Monaten</b>		
	eher günstiger [1] etwa gleichbleiben [2] eher ungünstiger [3]	

Zeitverlauf der Variable




Nr.	Name	Label	Erhebungszeitraum	Erhebungsrhythmus
-----	------	-------	-------------------	-------------------

2.7)	stabstock	stability of stock	West von 12/1999 bis 06/2002 Ost von 12/1999 bis 06/2002	Vierteljährliche Erhebung Vierteljährliche Erhebung
------	-----------	--------------------	---	--

Wortlaut der Frage

von 12/1999 bis 06/2002	<Fragen noch nicht verfügbar>	Beschreibung der Variable
		Bestandfestigkeit

Zeitverlauf der Variable




Nr.	Name	Label	Erhebungszeitraum	Erhebungsrhythmus
-----	------	-------	-------------------	-------------------

2.8)	compsame	competition against companies of same insurance branche	West von 12/1999 bis 06/2002 Ost von 12/1999 bis 06/2002	Vierteljährliche Erhebung Vierteljährliche Erhebung
------	----------	--	---	--

Wortlaut der Frage

von 12/1999 bis 06/2002	<Fragen noch nicht verfügbar>	Beschreibung der Variable
		Wettbewerb innerhalb des eigenen Versicherungszweiges

Zeitverlauf der Variable



Nr.	Name	Label	Erhebungszeitraum	Erhebungsrhythmus
-----	------	-------	-------------------	-------------------

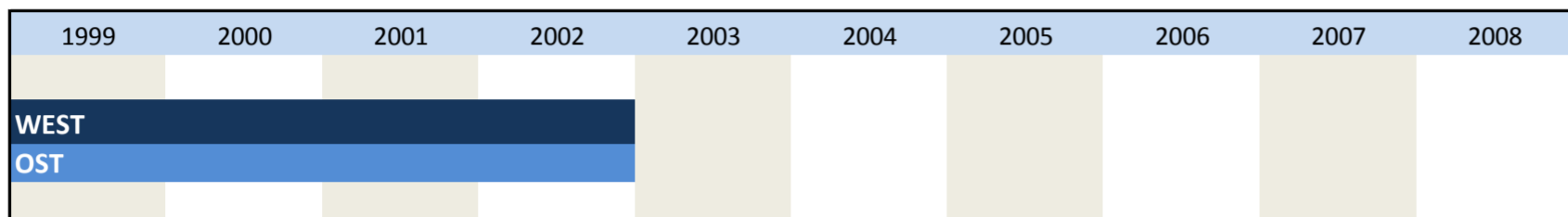


2.9) **exp\_compsame** expected competition against companies of same insurance branche **West und Ost von 12/1999 bis 06/2002** **Vierteljährliche Erhebung**

**Wortlaut der Frage**

von 12/1999 bis 06/2002	Beschreibung der Variable
<b>&lt;Fragen noch nicht verfügbar&gt;</b>	Erwarteter Wettbewerb innerhalb des eigenen Versicherungszweiges

**Zeitverlauf der Variable**



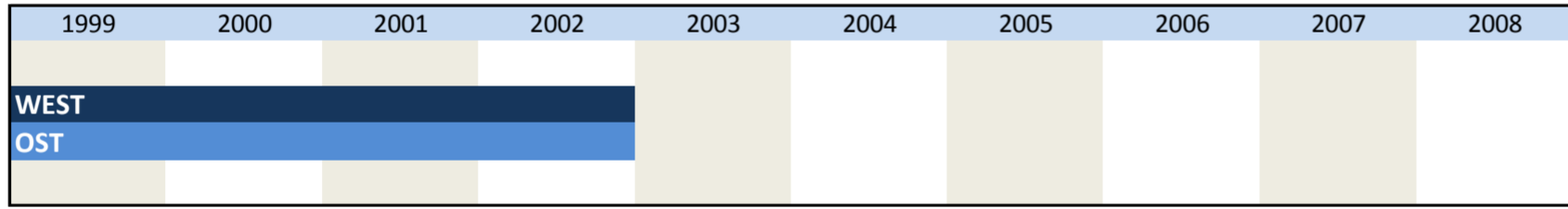
Nr.	Name	Label	Erhebungszeitraum	Erhebungsrhythmus
-----	------	-------	-------------------	-------------------

2.a.1) **dev\_nbapl1** development of new business (annual premium) vs. corresponding period last year (1999/12 - 2002/06) **West von 12/1999 bis 06/2002** **Vierteljährliche Erhebung**  
**Ost von 12/1999 bis 06/2002** **Vierteljährliche Erhebung**

**Wortlaut der Frage**

von 12/1999 bis 06/2002	Vers.-art: LV	Beschreibung der Variable
<b>Entwicklung im bisherigen Jahresverlauf</b> 2) Unser <b>Neugeschäft</b> ist im bisherigen Jahresverlauf - verglichen mit dem entsprechenden Vorjahreszeitraum -		Entwicklung des Neugeschäfts - laufender Jahresbeitrag - im bisherigen Jahresverlauf (12/1999 - 06/2002)
<b>a) laufender Jahresbeitrag</b> deutlich gestiegen [1] leicht gestiegen [2] gleichgeblieben [3] leicht zurückgegangen [4] deutlich zurückgegangen [5]		

**Zeitverlauf der Variable**



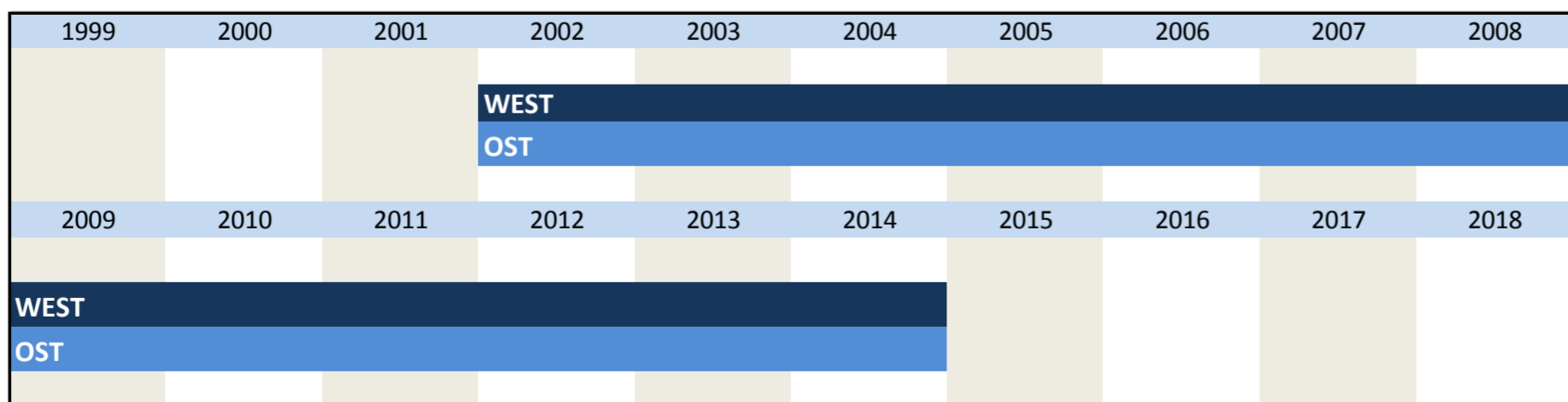
Nr.	Name	Label	Erhebungszeitraum	Erhebungsrhythmus
-----	------	-------	-------------------	-------------------

2.a.2) **dev\_nbapl2** development of new business (annual premium) vs. corresponding period last year (since 2002/09) **West ab 09/2002** **Vierteljährliche Erhebung**  
**Ost ab 09/2002** **Vierteljährliche Erhebung**

**Wortlaut der Frage**

ab 09/2002	Vers.-art: LV	Beschreibung der Variable
<b>Entwicklung im bisherigen Jahresverlauf</b> 2) Unser <b>Neugeschäft</b> ist im bisherigen Jahresverlauf - verglichen mit dem entsprechenden Vorjahreszeitraum -		Entwicklung des Neugeschäfts - laufender Jahresbeitrag - im bisherigen Jahresverlauf (seit 09/2002)
<b>a) laufender Jahresbeitrag</b> gestiegen [1] etwa gleichgeblieben [2] zurückgegangen [3]		

**Zeitverlauf der Variable**



Nr.	Name	Label	Erhebungszeitraum	Erhebungsrhythmus
-----	------	-------	-------------------	-------------------

2.a.3) **dev\_nbapl1** development of new business (single premium) vs. **West von 12/1999 bis 06/2002** **Vierteljährliche Erhebung**

Wortlaut der Frage

von 12/1999 bis 06/2002 Vers.-art: LV <b>Entwicklung im bisherigen Jahresverlauf</b> 2) Unser <b>Neugeschäft</b> ist im bisherigen Jahresverlauf - verglichen mit dem entsprechenden Vorjahreszeitraum -  <b>b) Einmalbeitrag</b> deutlich gestiegen [1] leicht gestiegen [2] gleichgeblieben [3] leicht zurückgegangen [4] deutlich zurückgegangen [5]	Beschreibung der Variable Entwicklung des Neugeschäfts - Einmalbeitrag - im bisherigen Jahresverlauf (12/1999 - 06/2002)																				
Zeitverlauf der Variable <table border="1" style="width: 100%; text-align: center;"> <tr> <th>1999</th><th>2000</th><th>2001</th><th>2002</th><th>2003</th><th>2004</th><th>2005</th><th>2006</th><th>2007</th><th>2008</th></tr> <tr> <td colspan="3">WEST</td> <td colspan="7">OST</td> </tr> </table>		1999	2000	2001	2002	2003	2004	2005	2006	2007	2008	WEST			OST						
1999	2000	2001	2002	2003	2004	2005	2006	2007	2008												
WEST			OST																		

Nr.	Name	Label	Erhebungszeitraum	Erhebungsrhythmus
2.a.4)	dev_nbsp12	development of new business (single premium) vs. previous year (since 2002/09)	West ab 09/2002 Ost ab 09/2002	Vierteljährliche Erhebung Vierteljährliche Erhebung

Wortlaut der Frage

ab 09/2002 Vers.-art: LV <b>Entwicklung im bisherigen Jahresverlauf</b> 2) Unser <b>Neugeschäft</b> ist im bisherigen Jahresverlauf - verglichen mit dem entsprechenden Vorjahreszeitraum -  <b>b) Einmalbeitrag</b> gestiegen [1] etwa gleichgeblieben [2] zurückgegangen [3]	Beschreibung der Variable Entwicklung des Neugeschäfts - Einmalbeitrag - im bisherigen Jahresverlauf (seit 09/2002)																																																												
Zeitverlauf der Variable <table border="1" style="width: 100%; text-align: center;"> <tr> <th>1999</th><th>2000</th><th>2001</th><th>2002</th><th>2003</th><th>2004</th><th>2005</th><th>2006</th><th>2007</th><th>2008</th></tr> <tr> <td colspan="3"></td> <td colspan="7">WEST</td> </tr> <tr> <td colspan="3"></td> <td colspan="7">OST</td> </tr> <tr> <th>2009</th><th>2010</th><th>2011</th><th>2012</th><th>2013</th><th>2014</th><th>2015</th><th>2016</th><th>2017</th><th>2018</th></tr> <tr> <td colspan="6">WEST</td> <td colspan="4"></td> </tr> <tr> <td colspan="6">OST</td> <td colspan="4"></td> </tr> </table>		1999	2000	2001	2002	2003	2004	2005	2006	2007	2008				WEST										OST							2009	2010	2011	2012	2013	2014	2015	2016	2017	2018	WEST										OST									
1999	2000	2001	2002	2003	2004	2005	2006	2007	2008																																																				
			WEST																																																										
			OST																																																										
2009	2010	2011	2012	2013	2014	2015	2016	2017	2018																																																				
WEST																																																													
OST																																																													

Nr.	Name	Label	Erhebungszeitraum	Erhebungsrhythmus
2.a.5)	exp_dev_nbapl1	expected development of new business (annual premium) vs. previous year (1999/12 - 2002/06)	West von 12/1999 bis 06/2002 Ost von 12/1999 bis 06/2002	Vierteljährliche Erhebung Vierteljährliche Erhebung

Wortlaut der Frage

von 12/1999 bis 06/2002 Vers.-art: LV <b>Pläne und Erwartungen für das gesamte Geschäftsjahr (im Dezember : für das kommende Geschäftsjahr)</b> 4) Unser <b>Neugeschäft</b> wird gegenüber dem Vorjahr  <b>a) laufender Jahresbeitrag</b> deutlich steigen [1] leicht steigen [2] etwa gleichbleiben [3] leicht zurückgehen [4] deutlich zurückgehen [5]	Beschreibung der Variable Erwartete Entwicklung des Neugeschäfts - laufender Jahresbeitrag - gegenüber dem Vorjahr(12/1999 - 06/2002)																				
Zeitverlauf der Variable <table border="1" style="width: 100%; text-align: center;"> <tr> <th>1999</th><th>2000</th><th>2001</th><th>2002</th><th>2003</th><th>2004</th><th>2005</th><th>2006</th><th>2007</th><th>2008</th></tr> <tr> <td colspan="3">WEST</td> <td colspan="7">OST</td> </tr> </table>		1999	2000	2001	2002	2003	2004	2005	2006	2007	2008	WEST			OST						
1999	2000	2001	2002	2003	2004	2005	2006	2007	2008												
WEST			OST																		

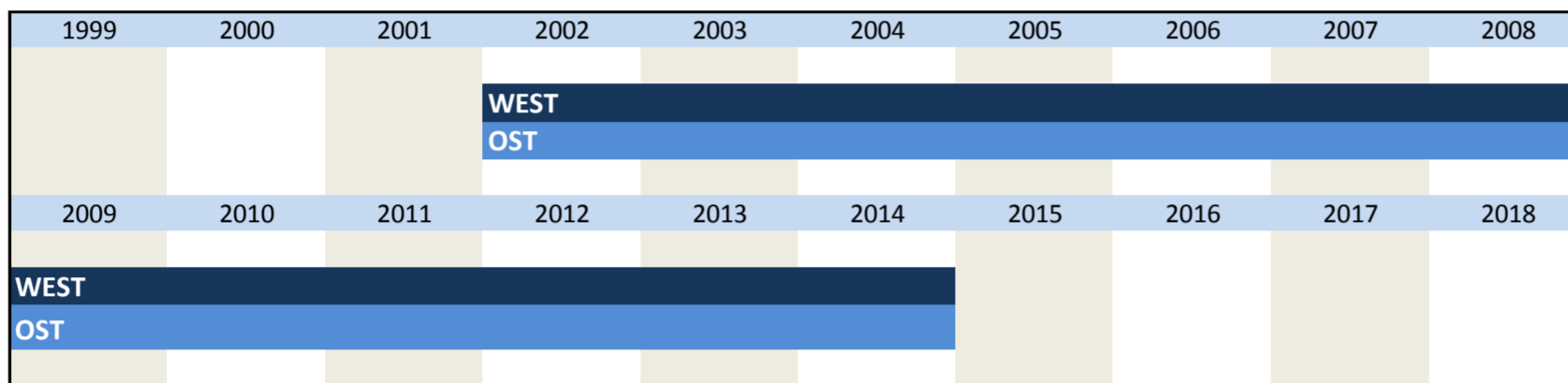
Nr.	Name	Label	Erhebungszeitraum	Erhebungsrhythmus
2.a.6)	exp_dev_nbapl2	expected development of new business (annual premium) vs. previous year (since 2002/09)	West ab 09/2002 Ost ab 09/2002	Vierteljährliche Erhebung Vierteljährliche Erhebung

Wortlaut der Frage

ab 09/2002 Vers.-art: LV	Beschreibung der Variable
-----------------------------	---------------------------

<p><b>Pläne und Erwartungen für das gesamte Geschäftsjahr (im Dezember : für das kommende Geschäftsjahr)</b> 4) Unser <b>Neugeschäft</b> wird gegenüber dem Vorjahr</p> <p><b>a) laufender Jahresbeitrag</b> eher steigen [1] etwa gleichbleiben [2] eher zurückgehen [3]</p> <p>ab 09/2011 <span style="float: right;">Vers.-art: LV</span></p>	<p>Erwartete Entwicklung des Neugeschäfts - laufender Jahresbeitrag - gegenüber dem Vorjahr (seit 09/2002 )</p> <p><b>*</b> <b>20XX bezeichnet das laufende Geschäftsjahr</b> <u>Bsp:</u> Wurde die Frage 2011 gestellt, steht 20XX für 2011 <b>20YY bezeichnet das kommende Geschäftsjahr (nur im Dezember gefragt)</b> <u>Bsp:</u> Wurde die Frage 2011 gestellt, steht 20YY für 2012</p>
<p><b>Pläne und Erwartungen für das gesamte Geschäftsjahr 20XX/YY*</b> 4) Unser <b>Neugeschäft</b> wird gegenüber dem Vorjahr</p> <p><b>a) laufender Jahresbeitrag</b> eher steigen [1] etwa gleichbleiben [2] eher zurückgehen [3]</p>	<p>Zudem wird seit 09/2011 probenhalber im 3. Quartal eines Jahres nicht nur nach den Erwartungen für das laufende, sondern auch nach den Erwartungen für das kommende Geschäftsjahr gefragt [siehe 3.a.1] <b>edev_nbapl_yy</b> ]</p>

Zeitverlauf der Variable



Nr.	Name	Label	Erhebungszeitraum	Erhebungsrhythmus
2.a.7)	exp_dev_nbapl1	expected development of new business (single premium) vs. previous year (1999/12 - 2002/06)	West von 12/1999 bis 06/2002 Ost von 12/1999 bis 06/2002	Vierteljährliche Erhebung Vierteljährliche Erhebung

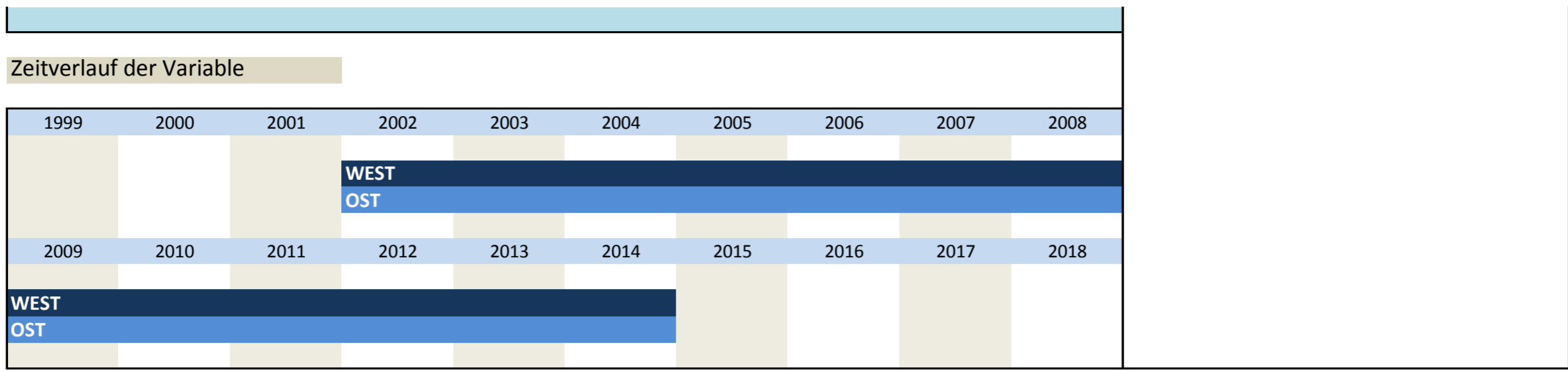
Wortlaut der Frage

<p>von 12/1999 bis 06/2002 <span style="float: right;">Vers.-art: LV</span></p> <p><b>Pläne und Erwartungen für das gesamte Geschäftsjahr (im Dezember : für das kommende Geschäftsjahr)</b> 4) Unser <b>Neugeschäft</b> wird gegenüber dem Vorjahr</p> <p><b>b) Einmalbeitrag</b> deutlich steigen [1] leicht steigen [2] etwa gleichbleiben [3] leicht zurückgehen [4] deutlich zurückgehen [5]</p>	<p><b>Beschreibung der Variable</b> Erwartete Entwicklung des Neugeschäfts - Einmalbeitrag - gegenüber dem Vorjahr (12/1999 - 06/2002)</p>																														
<p>Zeitverlauf der Variable</p> <table border="1"> <thead> <tr> <th>1999</th><th>2000</th><th>2001</th><th>2002</th><th>2003</th><th>2004</th><th>2005</th><th>2006</th><th>2007</th><th>2008</th> </tr> </thead> <tbody> <tr> <td></td><td></td><td></td><td>WEST</td><td>WEST</td><td>WEST</td><td></td><td></td><td></td><td></td> </tr> <tr> <td></td><td></td><td></td><td>OST</td><td>OST</td><td>OST</td><td></td><td></td><td></td><td></td> </tr> </tbody> </table>	1999	2000	2001	2002	2003	2004	2005	2006	2007	2008				WEST	WEST	WEST								OST	OST	OST					
1999	2000	2001	2002	2003	2004	2005	2006	2007	2008																						
			WEST	WEST	WEST																										
			OST	OST	OST																										

Nr.	Name	Label	Erhebungszeitraum	Erhebungsrhythmus
2.a.8)	exp_dev_nbapl2	expected development of new business (single premium) vs. previous year (since 2002/09 )	West ab 09/2002 Ost ab 09/2002	Vierteljährliche Erhebung Vierteljährliche Erhebung

Wortlaut der Frage

<p>ab 09/2002 <span style="float: right;">Vers.-art: LV</span></p> <p><b>Pläne und Erwartungen für das gesamte Geschäftsjahr (im Dezember : für das kommende Geschäftsjahr)</b> 4) Unser <b>Neugeschäft</b> wird gegenüber dem Vorjahr</p> <p><b>b) Einmalbeitrag</b> eher steigen [1] etwa gleichbleiben [2] eher zurückgehen [3]</p>	<p><b>Beschreibung der Variable</b> Erwartete Entwicklung des Neugeschäfts - Einmalbeitrag - gegenüber dem Vorjahr (seit 09/2002 )</p>
<p>ab 09/2011 <span style="float: right;">Vers.-art: LV</span></p> <p><b>Pläne und Erwartungen für das gesamte Geschäftsjahr 20XX/YY*</b> 4) Unser <b>Neugeschäft</b> wird gegenüber dem Vorjahr</p> <p><b>b) Einmalbeitrag</b> eher steigen [1] etwa gleichbleiben [2] eher zurückgehen [3]</p>	<p><b>*</b> <b>20XX bezeichnet das laufende Geschäftsjahr</b> <u>Bsp:</u> Wurde die Frage 2011 gestellt, steht 20XX für 2011 <b>20YY bezeichnet das kommende Geschäftsjahr (nur im Dezember gefragt)</b> <u>Bsp:</u> Wurde die Frage 2011 gestellt, steht 20YY für 2012</p> <p>Zudem wird seit 09/2011 probenhalber im 3. Quartal eines Jahres nicht nur nach den Erwartungen für das laufende, sondern auch nach den Erwartungen für das kommende Geschäftsjahr gefragt [siehe 3.a.2] <b>edev_nbapl_yy</b> ]</p>



Nr.	Name	Label	Erhebungszeitraum	Erhebungsrhythmus
2.a.9)	compothl	competition against companies of other insurance branches	West von 12/1999 bis 06/2002 Ost von 12/1999 bis 06/2002	Vierteljährliche Erhebung Vierteljährliche Erhebung

Wortlaut der Frage

von 12/1999 bis 06/2002	Vers.-art: LV	Beschreibung der Variable
<Fragen noch nicht verfügbar>		Wettbewerb gegenüber anderen Versicherungsweigen
Zeitverlauf der Variable		

Nr.	Name	Label	Erhebungszeitraum	Erhebungsrhythmus
2.a.10)	exp_compothl	expected competition against companies of other insurance branches	West von 12/1999 bis 06/2002 Ost von 12/1999 bis 06/2002	Vierteljährliche Erhebung Vierteljährliche Erhebung

Wortlaut der Frage

von 12/1999 bis 06/2002	Vers.-art: LV	Beschreibung der Variable
<Fragen noch nicht verfügbar>		Erwarteter Wettbewerb gegenüber anderen Versicherungsweigen
Zeitverlauf der Variable		

Nr.	Name	Label	Erhebungszeitraum	Erhebungsrhythmus
2.b.1)	dev_gnba1	development of gross new business vs. corresponding period last year (1999/12 - 2002/06)	West von 12/1999 bis 06/2002 Ost von 12/1999 bis 06/2002	Vierteljährliche Erhebung Vierteljährliche Erhebung

Wortlaut der Frage

von 12/1999 bis 06/2002	Vers.-art: UV	Beschreibung der Variable
<b>Entwicklung im bisherigen Jahresverlauf</b> 2) Unser <b>Bruttoneugeschäft</b> (Beitrag) ist im bisherigen Jahresverlauf - verglichen mit dem entsprechenden Vorjahreszeitraum -		Entwicklung des Bruttoneugeschäfts im bisherigen Jahresverlauf (12/1999 - 06/2002)  Identische Fragestellung für UV (dev_gnba1) und (dev_gnbh1) <span style="float: right;">KV</span>
deutlich gestiegen [1] leicht gestiegen [2] gleichgeblieben [3] leicht zurückgegangen [4] deutlich zurückgegangen [5]		
Zeitverlauf der Variable		

WEST									
OST									

Nr.	Name	Label	Erhebungszeitraum	Erhebungsrhythmus
-----	------	-------	-------------------	-------------------

2.b.2)	dev_gnba2	development of gross new business vs. corresponding period last year (since 2002/09)	West ab 09/2002 Ost ab 09/2002	Vierteljährliche Erhebung Vierteljährliche Erhebung
--------	-----------	--	-----------------------------------	--

Wortlaut der Frage

ab 09/2002	Vers.-art: UV	Beschreibung der Variable
<b>Entwicklung im bisherigen Jahresverlauf</b> 2) Unser <b>Bruttoneugeschäft</b> (Beitrag) ist im bisherigen Jahresverlauf - verglichen mit dem entsprechenden Vorjahreszeitraum -		Entwicklung des Bruttoneugeschäfts im bisherigen Jahresverlauf(seit 09/2002)  <b>Identische Fragestellung für UV (dev_gnba2) und KV (dev_gnbh2)</b>
gestiegen [1] etwa gleichgeblieben [2] zurückgegangen [3]		

Zeitverlauf der Variable

1999	2000	2001	2002	2003	2004	2005	2006	2007	2008
			WEST						
			OST						
2009	2010	2011	2012	2013	2014	2015	2016	2017	2018
			WEST						
			OST						

Nr.	Name	Label	Erhebungszeitraum	Erhebungsrhythmus
-----	------	-------	-------------------	-------------------

2.b.3)	exp_dev_gnba1	expected development of gross new business vs. previous year (1999/12 - 2002/06)	West von 12/1999 bis 06/2002 Ost von 12/1999 bis 06/2002	Vierteljährliche Erhebung Vierteljährliche Erhebung
--------	---------------	--	---	--

Wortlaut der Frage

von 12/1999 bis 06/2002	Vers.-art: UV	Beschreibung der Variable
<b>Pläne und Erwartungen für das gesamte Geschäftsjahr (im Dezember : für das kommende Geschäftsjahr)</b> 5) Unser <b>Bruttoneugeschäft</b> (Beitrag) wird gegenüber dem Vorjahr		Erwartete Entwicklung des Bruttoneugeschäfts gegenüber dem Vorjahr (12/1999 - 06/2002)  <b>Identische Fragestellung für UV (exp_dev_gnba1) und KV (exp_dev_gnbh1)</b>
deutlich steigen [1] leicht steigen [2] etwa gleichbleiben [3] leicht zurückgehen [4] deutlich zurückgehen [5]		

Zeitverlauf der Variable

1999	2000	2001	2002	2003	2004	2005	2006	2007	2008
			WEST						
			OST						

Nr.	Name	Label	Erhebungszeitraum	Erhebungsrhythmus
-----	------	-------	-------------------	-------------------

2.b.4)	exp_dev_gnba2	expected development of gross new business vs. previous year (since 2002/09)	West ab 09/2002 Ost ab 09/2002	Vierteljährliche Erhebung Vierteljährliche Erhebung
--------	---------------	--	-----------------------------------	--

Wortlaut der Frage

ab 09/2002	Vers.-art: UV	Beschreibung der Variable
<b>Pläne und Erwartungen für das gesamte Geschäftsjahr (im Dezember : für das kommende Geschäftsjahr)</b> 5) Unser <b>Bruttoneugeschäft</b> (Beitrag) wird gegenüber dem Vorjahr		Erwartete Entwicklung des Bruttoneugeschäfts gegenüber dem Vorjahr (seit 09/2002 )  <b>Identische Fragestellung für UV (exp_dev_gnba2) und KV (exp_dev_gnbh2)</b>
eher steigen [1] etwa gleichbleiben [2] eher zurückgehen [3]		
ab 09/2011	Vers.-art: UV	* <b>20XX bezeichnet das laufende Geschäftsjahr</b> <u>Bsp:</u> Wurde die Frage 2011 gestellt, steht 20XX für 2011 <b>20YY bezeichnet das kommende Geschäftsjahr (nur im Dezember gefragt)</b> <u>Bsp:</u> Wurde die Frage 2011 gestellt, steht 20YY für 2012  Zudem wird seit 09/2011 probenhalber im 3. Quartal eines Jahres nicht nur nach den Erwartungen für das
<b>Pläne und Erwartungen für das gesamte Geschäftsjahr 20XX/YY*</b> 5) Unser <b>Bruttoneugeschäft</b> (Beitrag) wird gegenüber dem Vorjahr		
eher steigen [1] etwa gleichbleiben [2] eher zurückgehen [3]		



Zeitverlauf der Variable

1999	2000	2001	2002	2003	2004	2005	2006	2007	2008
			WEST						
			OST						
2009	2010	2011	2012	2013	2014	2015	2016	2017	2018
			WEST						
			OST						

laufende, sondern auch nach den Erwartungen für das kommende Geschäftsjahr gefragt [siehe 3.b.1] edev\_gnba\_yy ]

Nr.	Name	Label	Erhebungszeitraum	Erhebungsrhythmus
-----	------	-------	-------------------	-------------------

2.b.5)	devia	development of indemnification vs. previous year	West ab 12/1999 Ost ab 12/1999	Vierteljährliche Erhebung Vierteljährliche Erhebung
--------	-------	--	-----------------------------------	--

Wortlaut der Frage

ab 12/1999	Vers.-art:	UV	Beschreibung der Variable
<b>Entwicklung im bisherigen Jahresverlauf</b> 4) Die <b>Schadenentwicklung</b> hat sich im bisherigen Jahresverlauf - verglichen mit dem entsprechenden Vorjahreszeitraum -  entspannt/verbessert [1] nicht geändert [2] verschlechtert [3]			Schadenentwicklung im bisherigen Jahresverlauf  Von 1999 bis 2002 wurde G-J-Schadenquote erfragt

Zeitverlauf der Variable

1999	2000	2001	2002	2003	2004	2005	2006	2007	2008
			WEST						
			OST						
2009	2010	2011	2012	2013	2014	2015	2016	2017	2018
			WEST						
			OST						

Nr.	Name	Label	Erhebungszeitraum	Erhebungsrhythmus
-----	------	-------	-------------------	-------------------

2.b.6)	exp_devia	expected development of indemnification vs. previous year	West ab 12/1999 Ost ab 12/1999	Vierteljährliche Erhebung Vierteljährliche Erhebung
--------	-----------	---	-----------------------------------	--

Wortlaut der Frage

ab 12/1999	Vers.-art:	UV	Beschreibung der Variable
<b>Pläne und Erwartungen für das gesamte Geschäftsjahr (im Dezember : für das kommende Geschäftsjahr)</b> 7) Die <b>Schadenentwicklung</b> wird sich gegenüber dem Vorjahr  eher verbessern [1] nicht ändern [2] eher verschlechtern [3]			Erwartete Schadenentwicklung gegenüber dem Vorjahr  Von 1999 bis 2002 wurde G-J-Schadenquote erfragt
<b>Pläne und Erwartungen für das gesamte Geschäftsjahr 20XX/YY*</b> 7) Die <b>Schadenentwicklung</b> wird sich gegenüber dem Vorjahr  eher verbessern [1] nicht ändern [2] eher verschlechtern [3]			* 20XX bezeichnet das laufende Geschäftsjahr Bsp: Wurde die Frage 2011 gestellt, steht 20XX für 2011 20YY bezeichnet das kommende Geschäftsjahr (nur im Dezember gefragt) Bsp: Wurde die Frage 2011 gestellt, steht 20YY für 2012  Zudem wird seit 09/2011 probenhalber im 3. Quartal eines Jahres nicht nur nach den Erwartungen für das laufende, sondern auch nach den Erwartungen für das kommende Geschäftsjahr gefragt [siehe 3.b.2] edevia_yy ]

Zeitverlauf der Variable

1999	2000	2001	2002	2003	2004	2005	2006	2007	2008
			WEST						
			OST						
2009	2010	2011	2012	2013	2014	2015	2016	2017	2018
			WEST						
			OST						

Nr.	Name	Label	Erhebungszeitraum	Erhebungsrhythmus
-----	------	-------	-------------------	-------------------

2.b.7)	exp_atstocka	expected adjustment of tariffs in stock (next 12 months)	West ab 12/1999 Ost ab 12/1999	Vierteljährliche Erhebung Vierteljährliche Erhebung
--------	--------------	--	-----------------------------------	--

Wortlaut der Frage



ab 12/1999	Vers.-art: UV	Beschreibung der Variable							
<b>Geschäftserwartungen für die nächsten zwölf bzw. sechs Monate</b> 8) Wir rechnen in den nächsten <b>zwölf Monaten</b> mit einer Tarifierpassung  <b>a) im Bestand</b> nach oben [1] nein, keine Änderung [2] nach unten [3]		Erwartete Tarifierpassung im Bestand i. d. nächsten 12 Monaten							
Zeitverlauf der Variable									
1999	2000	2001	2002	2003	2004	2005	2006	2007	2008
WEST									
OST									
2009	2010	2011	2012	2013	2014	2015	2016	2017	2018
WEST									
OST									

Nr.	Name	Label	Erhebungszeitraum	Erhebungsrhythmus
2.b.8)	exp_atnba	expected adjustment of tariffs in new business (next 12 months)	West ab 12/1999 Ost ab 12/1999	Vierteljährliche Erhebung Vierteljährliche Erhebung

Wortlaut der Frage

ab 12/1999	Vers.-art: UV	Beschreibung der Variable							
<b>Geschäftserwartungen für die nächsten zwölf bzw. sechs Monate</b> 8) Wir rechnen in den nächsten <b>zwölf Monaten</b> mit einer Tarifierpassung  <b>b) im Neugeschäft</b> nach oben [1] nein, keine Änderung [2] nach unten [3]		Erwartete Tarifierpassung im Neugeschäft i. d. nächsten 12 Monaten							
Zeitverlauf der Variable									
1999	2000	2001	2002	2003	2004	2005	2006	2007	2008
WEST									
OST									
2009	2010	2011	2012	2013	2014	2015	2016	2017	2018
WEST									
OST									

Nr.	Name	Label	Erhebungszeitraum	Erhebungsrhythmus
2.c.1)	dev_gnbh1	development of gross new business vs. corresponding period last year (1999/12 - 2002/06)	West von 12/1999 bis 06/2002 Ost von 12/1999 bis 06/2002	Vierteljährliche Erhebung Vierteljährliche Erhebung

Wortlaut der Frage

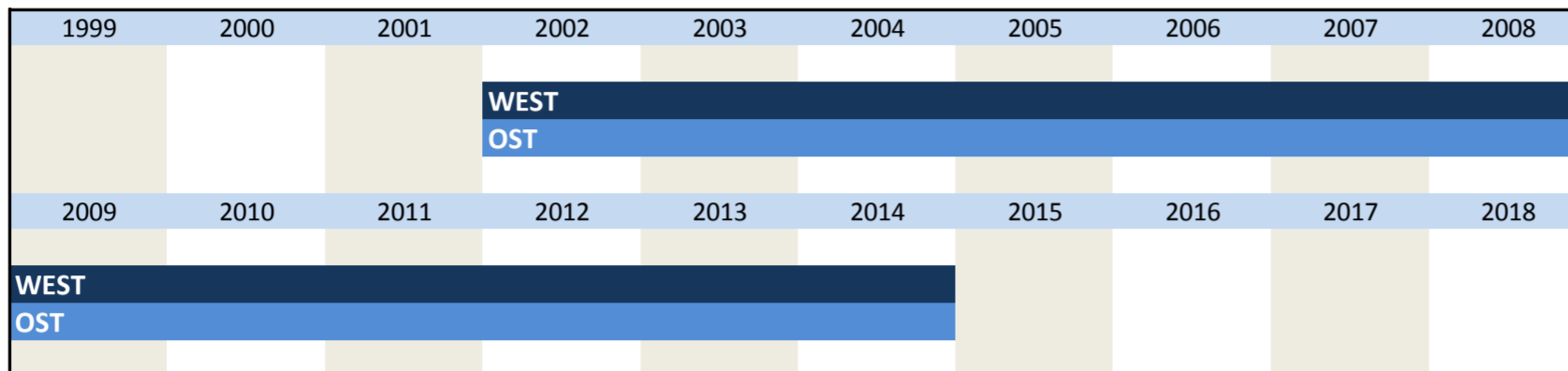
von 12/1999 bis 06/2002	Vers.-art: KV	Beschreibung der Variable							
<b>Entwicklung im bisherigen Jahresverlauf</b> 2) Unser <b>Bruttoneugeschäft</b> (Beitrag) ist im bisherigen Jahresverlauf - verglichen mit dem entsprechenden Vorjahreszeitraum -  deutlich gestiegen [1] leicht gestiegen [2] gleichgeblieben [3] leicht zurückgegangen [4] deutlich zurückgegangen [5]		Entwicklung des Bruttoneugeschäfts im bisherigen Jahresverlauf (12/1999 - 06/2002)  Identische Fragestellung für UV (dev_gnba1) und (dev_gnbh1)							
Zeitverlauf der Variable									
1999	2000	2001	2002	2003	2004	2005	2006	2007	2008
WEST									
OST									

Nr.	Name	Label	Erhebungszeitraum	Erhebungsrhythmus
2.c.2)	dev_gnbh2	development of (gross) new business vs. corresponding period last year (since 2002/09)	West ab 09/2002 Ost ab 09/2002	Vierteljährliche Erhebung Vierteljährliche Erhebung

Wortlaut der Frage

ab 09/2002	Vers.-art: KV	Beschreibung der Variable
<b>Entwicklung im bisherigen Jahresverlauf</b> 2) Unser <b>Bruttoneugeschäft</b> (Beitrag) ist im bisherigen Jahresverlauf - verglichen mit dem entsprechenden Vorjahreszeitraum -  gestiegen [1] etwa gleichgeblieben [2] zurückgegangen [3]		Entwicklung des Bruttoneugeschäfts im bisherigen Jahresverlauf(seit 09/2002)  Identische Fragestellung für UV (dev_gnba2) und (dev_gnbh2) <span style="float: right;">KV</span>

Zeitverlauf der Variable




Nr.	Name	Label	Erhebungszeitraum	Erhebungsrhythmus
2.c.3)	exp_dev_gnbh1	expected development of gross new business vs. previous year (1999/12 - 2002/06)	West von 12/1999 bis 06/2002 Ost von 12/1999 bis 06/2002	Vierteljährliche Erhebung Vierteljährliche Erhebung

Wortlaut der Frage

von 12/1999 bis 06/2002	Vers.-art: KV	Beschreibung der Variable
<b>Pläne und Erwartungen für das gesamte Geschäftsjahr (im Dezember : für das kommende Geschäftsjahr)</b> 5) Unser <b>Bruttoneugeschäft</b> (Beitrag) wird gegenüber dem Vorjahr  deutlich steigen [1] leicht steigen [2] etwa gleichbleiben [3] leicht zurückgehen [4] deutlich zurückgehen [5]		Erwartete Entwicklung des Bruttoneugeschäfts gegenüber dem Vorjahr (12/1999 - 06/2002)  Identische Fragestellung für UV (exp_dev_gnba1) und KV (exp_dev_gnbh1)

Zeitverlauf der Variable

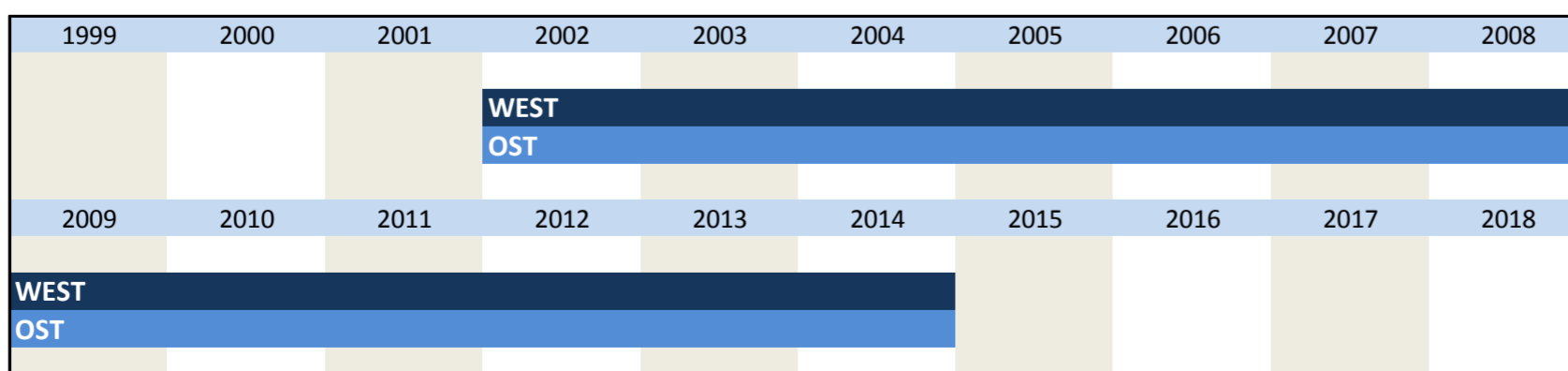


Nr.	Name	Label	Erhebungszeitraum	Erhebungsrhythmus
2.c.4)	exp_dev_gnbh2	expected development of gross new business vs. previous year (since 2002/09 )	West ab 09/2002 Ost ab 09/2002	Vierteljährliche Erhebung Vierteljährliche Erhebung

Wortlaut der Frage

ab 09/2002	Vers.-art: KV	Beschreibung der Variable
<b>Pläne und Erwartungen für das gesamte Geschäftsjahr (im Dezember : für das kommende Geschäftsjahr)</b> 5) Unser <b>Bruttoneugeschäft</b> (Beitrag) wird gegenüber dem Vorjahr  eher steigen [1] etwa gleichbleiben [2] eher zurückgehen [3]		Erwartete Entwicklung des Bruttoneugeschäfts gegenüber dem Vorjahr (seit 09/2002)  Identische Fragestellung für UV (exp_dev_gnba2) und KV (exp_dev_gnbh2) * 20XX bezeichnet das laufende Geschäftsjahr Bsp: Wurde die Frage 2011 gestellt, steht 20XX für 2011 20YY bezeichnet das kommende Geschäftsjahr (nur im Dezember gefragt) Bsp: Wurde die Frage 2011 gestellt, steht 20YY für 2012
ab 09/2011	Vers.-art: KV	
<b>Pläne und Erwartungen für das gesamte Geschäftsjahr 20XX/YY*</b> 5) Unser <b>Bruttoneugeschäft</b> (Beitrag) wird gegenüber dem Vorjahr  eher steigen [1] etwa gleichbleiben [2] eher zurückgehen [3]		Zudem wird seit 09/2011 probenhalber im 3. Quartal eines Jahres nicht nur nach den Erwartungen für das laufende, sondern auch nach den Erwartungen für das kommende Geschäftsjahr gefragt [siehe 3.c.1) edev_gnbh_yy ]

Zeitverlauf der Variable



Nr.	Name	Label	Erhebungszeitraum	Erhebungsrhythmus
-----	------	-------	-------------------	-------------------

2.c.5) **devih** development of indemnification vs. previous year

West ab 12/1999  
Ost ab 12/1999

Vierteljährliche Erhebung  
Vierteljährliche Erhebung

**Wortlaut der Frage**

ab 12/1999	Vers.-art: KV	Beschreibung der Variable							
<p><b>Entwicklung im bisherigen Jahresverlauf</b></p> <p>4) Die <b>Leistungsentwicklung</b> hat sich im bisherigen Jahresverlauf - verglichen mit dem entsprechenden Vorjahreszeitraum -</p> <p>entspannt/verbessert [1] nicht geändert [2] verschlechtert [3]</p>		Leistungsentwicklung im bisherigen Jahresverlauf							
<b>Zeitverlauf der Variable</b>									
1999	2000	2001	2002	2003	2004	2005	2006	2007	2008
WEST									
OST									
2009	2010	2011	2012	2013	2014	2015	2016	2017	2018
WEST									
OST									

Nr.	Name	Label	Erhebungszeitraum	Erhebungsrhythmus
-----	------	-------	-------------------	-------------------

2.c.6) **exp\_devih** expected development of indemnification vs. previous year

West ab 12/1999  
Ost ab 12/1999

Vierteljährliche Erhebung  
Vierteljährliche Erhebung

**Wortlaut der Frage**

ab 12/1999	Vers.-art: KV	Beschreibung der Variable							
<p><b>Pläne und Erwartungen für das gesamte Geschäftsjahr (im Dezember : für das kommende Geschäftsjahr)</b></p> <p>7) Die <b>Leistungsentwicklung</b> für Krankheitskosten wird sich gegenüber dem Vorjahr voraussichtlich</p> <p>eher verbessern [1] nicht ändern [2] eher verschlechtern [3]</p>		Erwartete Leistungsentwicklung gegenüber dem Vorjahr *							
ab 09/2011	Vers.-art: KV	<p><b>Pläne und Erwartungen für das gesamte Geschäftsjahr 20XX/YY*</b></p> <p>7) Die <b>Leistungsentwicklung</b> für Krankheitskosten wird sich gegenüber dem Vorjahr voraussichtlich</p> <p>eher verbessern [1] nicht ändern [2] eher verschlechtern [3]</p>							
<p><b>20XX bezeichnet das laufende Geschäftsjahr</b> <b>20YY bezeichnet das kommende Geschäftsjahr (nur im Dezember gefragt)</b></p> <p><b>Bsp:</b> Wurde die Frage 2011 gestellt, steht 20XX für 2011 Wurde die Frage 2011 gestellt, steht 20YY für 2012</p> <p>Zudem wird seit 09/2011 probenhalber im 3. Quartal eines Jahres nicht nur nach den Erwartungen für das laufende, sondern auch nach den Erwartungen für das kommende Geschäftsjahr gefragt [siehe 3.c.2) <b>edevih_yy</b> ]</p>									
<b>Zeitverlauf der Variable</b>									
1999	2000	2001	2002	2003	2004	2005	2006	2007	2008
WEST									
OST									
2009	2010	2011	2012	2013	2014	2015	2016	2017	2018
WEST									
OST									

Nr.	Name	Label	Erhebungszeitraum	Erhebungsrhythmus
2.c.7)	exp_aph	expected adjustment of premium	West von 12/1999 bis 06/2002 Ost von 12/1999 bis 06/2002	Vierteljährliche Erhebung Vierteljährliche Erhebung

Wortlaut der Frage

von 12/1999 bis 06/2002

<Fragen noch nicht verfügbar>

Beschreibung der Variable

Erwartete Prämienanpassung

Zeitverlauf der Variable

	1999	2000	2001	2002	2003	2004	2005	2006	2007	2008
WEST										
OST										

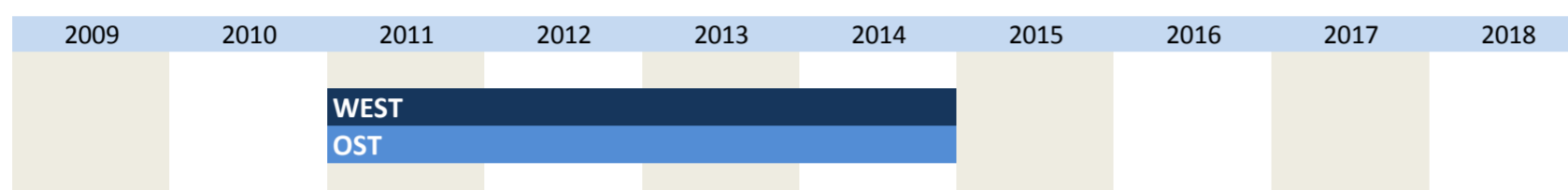
### 3. Sonderfragen

Nr.	Name	Label	Erhebungszeitraum	Erhebungsrhythmus
3.1)	profsit	profit situation in the current accounting year	West ab 06/2011 Ost ab 06/2011	Jährlich (2.Quartal) Jährlich (2.Quartal)

#### Wortlaut der Frage

ab 06/2011	Vers.-art: KV, LV, UV	Beschreibung der Variable
<b>Ertragslage und Ertragswartungen</b> 10) Unsere <b>Ertragslage</b> (gemessen etwa an der Entwicklung des Jahresüberschusses oder internen Kennzahlen) ist im <b>aktuellen Geschäftsjahr</b>  günstig [1] befriedigend [2] ungünstig [3]		Ertragslage im aktuellen Geschäftsjahr  Jeweils nur Gesamtgeschäft Betrifft sector_wz03-Nummern: 660310    660100    660320

#### Zeitverlauf der Variable

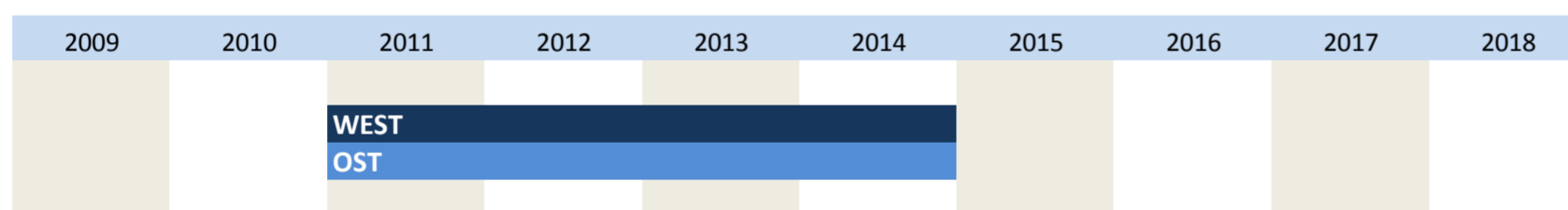


Nr.	Name	Label	Erhebungszeitraum	Erhebungsrhythmus
3.2)	exp_profsit	expected profit situation in the next three years	West ab 06/2011 Ost ab 06/2011	Jährlich (2.Quartal) Jährlich (2.Quartal)

#### Wortlaut der Frage

ab 06/2011	Vers.-art: KV, LV, UV	Beschreibung der Variable
<b>Ertragslage und Ertragswartungen</b> 11) Unsere <b>Ertragslage</b> (gemessen etwa an der Entwicklung des Jahresüberschusses oder internen Kennzahlen) wird in den <b>nächsten drei Jahren</b> im Vergleich zur derzeitigen Situation  eher günstiger [1] etwa gleichbleiben [2] eher ungünstiger [3]		Erwartete Ertragslage in den nächsten drei Jahren  Jeweils nur Gesamtgeschäft Betrifft sector_wz03-Nummern: 660310    660100    660320

#### Zeitverlauf der Variable

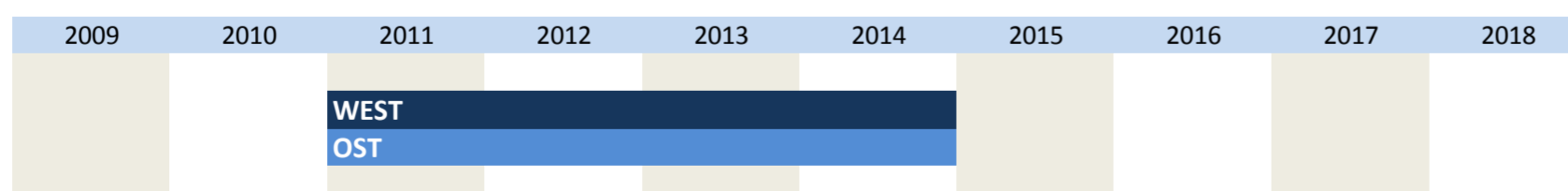


Nr.	Name	Label	Erhebungszeitraum	Erhebungsrhythmus
3.3)	edevpi_yy	exp. dev. of premium income next vs. current year	West ab 09/2011 Ost ab 09/2011	Jährlich (3.Quartal) Jährlich (3.Quartal)

#### Wortlaut der Frage

ab 09/2011	Vers.-art: KV, LV, UV	Beschreibung der Variable
<b>Pläne und Erwartungen für das gesamte Geschäftsjahr 20YY*</b> Unsere <b>Beitragseinnahmen</b> werden gegenüber dem Vorjahr  eher steigen [1] etwa gleichbleiben [2] eher zurückgehen [3]		Erwartete Entwicklung der Beitragseinnahmen im nächsten Jahr gegenüber dem laufenden Jahr  * 20YY bezeichnet das kommende Geschäftsjahr <b>Bsp:</b> Wurde die Frage 2011 gestellt, steht 20YY für 2012

#### Zeitverlauf der Variable



Seit 09/2011 wird probenhalber im 3. Quartal eines Jahres nicht nur nach den Erwartungen für das laufende [siehe 2.5] exp\_devpi2], sondern auch nach den Erwartungen für das kommende Geschäftsjahr gefragt.

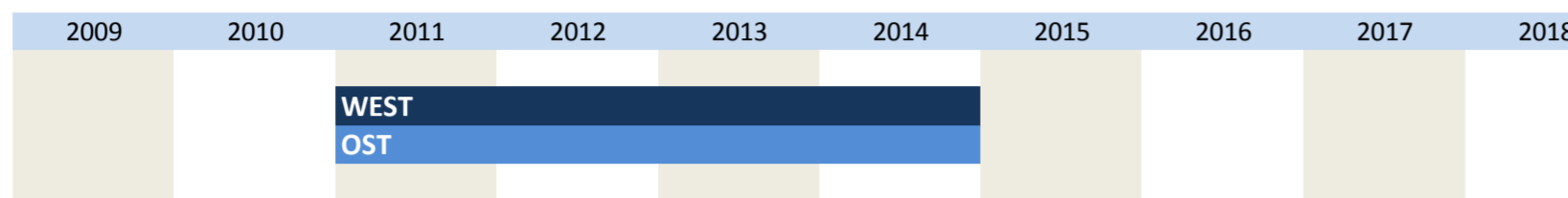
Nr.	Name	Label	Erhebungszeitraum	Erhebungsrhythmus
3.a.1)	edev_nbapl_yy	exp. dev. new business (annual premium) next vs. current year	West ab 09/2011 Ost ab 09/2011	Jährlich (3.Quartal) Jährlich (3.Quartal)

#### Wortlaut der Frage



ab 09/2011	Vers.-art: LV	Beschreibung der Variable
<b>Pläne und Erwartungen für das gesamte Geschäftsjahr 20YY*</b> Unser <b>Neugeschäft</b> wird gegenüber dem Vorjahr		Erwartete Entwicklung des Neugeschäfts - laufender Jahresbeitrag - im nächsten Jahr gegenüber dem laufenden Jahr  * 20YY bezeichnet das kommende Geschäftsjahr <b>Bsp:</b> Wurde die Frage 2011 gestellt, steht 20YY für 2012
<b>a) laufender Jahresbeitrag</b> eher steigen [1] etwa gleichbleiben [2] eher zurückgehen [3]		

Zeitverlauf der Variable



Seit 09/2011 wird probenhalber im 3. Quartal eines Jahres nicht nur nach den Erwartungen für das laufende [siehe 2.a.6) exp\_dev\_nbapl2], sondern auch nach den Erwartungen für das kommende Geschäftsjahr gefragt.

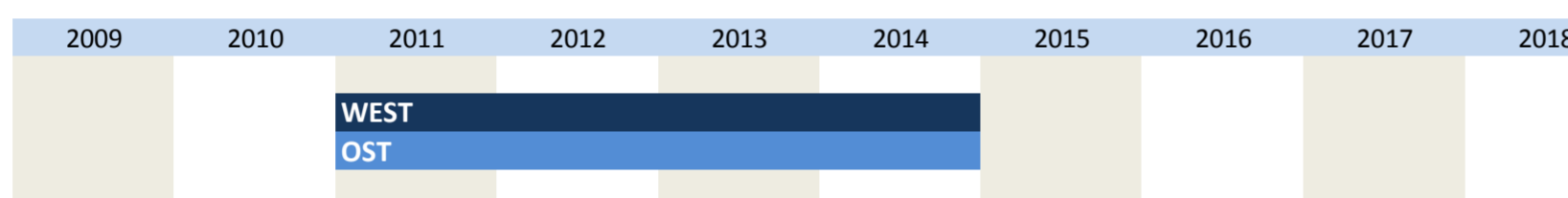
Nr.	Name	Label	Erhebungszeitraum	Erhebungsrhythmus
-----	------	-------	-------------------	-------------------

3.a.2)	edev_nbsp1_yy	exp. dev. new business (single premium) next vs. current year	West ab 09/2011 Ost ab 09/2011	Jährlich (3.Quartal) Jährlich (3.Quartal)
--------	---------------	---	-----------------------------------	--

Wortlaut der Frage

ab 09/2011	Vers.-art: LV	Beschreibung der Variable
<b>Pläne und Erwartungen für das gesamte Geschäftsjahr 20YY*</b> Unser <b>Neugeschäft</b> wird gegenüber dem Vorjahr		Erwartete Entwicklung des Neugeschäfts - Einmalbeitrag - im nächsten Jahr gegenüber dem laufenden Jahr  * 20YY bezeichnet das kommende Geschäftsjahr <b>Bsp:</b> Wurde die Frage 2011 gestellt, steht 20YY für 2012
<b>b) Einmalbeitrag</b> eher steigen [1] etwa gleichbleiben [2] eher zurückgehen [3]		

Zeitverlauf der Variable



Seit 09/2011 wird probenhalber im 3. Quartal eines Jahres nicht nur nach den Erwartungen für das laufende [siehe 2.a.8) exp\_dev\_nbsp12], sondern auch nach den Erwartungen für das kommende Geschäftsjahr gefragt.

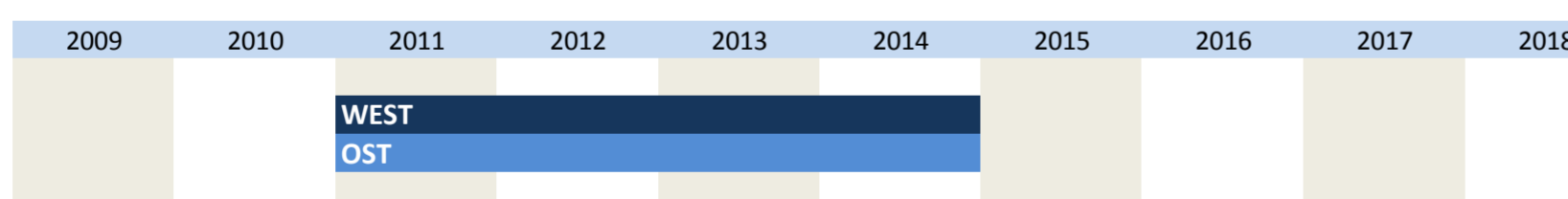
Nr.	Name	Label	Erhebungszeitraum	Erhebungsrhythmus
-----	------	-------	-------------------	-------------------

3.b.1)	edev_gnba_yy	exp. dev. gross new business next vs. current year	West ab 09/2011 Ost ab 09/2011	Jährlich (3.Quartal) Jährlich (3.Quartal)
--------	--------------	--	-----------------------------------	--

Wortlaut der Frage

ab 09/2011	Vers.-art: UV	Beschreibung der Variable
<b>Pläne und Erwartungen für das gesamte Geschäftsjahr 20YY*</b> Unser <b>Bruttoneugeschäft</b> (Beitrag) wird gegenüber dem Vorjahr		Erwartete Entwicklung des Bruttoneugeschäfts im nächsten Jahr gegenüber dem laufenden Jahr  * 20YY bezeichnet das kommende Geschäftsjahr <b>Bsp:</b> Wurde die Frage 2011 gestellt, steht 20YY für 2012
eher steigen [1] etwa gleichbleiben [2] eher zurückgehen [3]		

Zeitverlauf der Variable



Seit 09/2011 wird probenhalber im 3. Quartal eines Jahres nicht nur nach den Erwartungen für das laufende [siehe 2.b.4) exp\_dev\_gnba2], sondern auch nach den Erwartungen für das kommende Geschäftsjahr gefragt.

Nr.	Name	Label	Erhebungszeitraum	Erhebungsrhythmus
-----	------	-------	-------------------	-------------------

3.b.2)	edevia_yy	exp. dev. indemnification next vs. current year	West ab 09/2011 Ost ab 09/2011	Jährlich (3.Quartal) Jährlich (3.Quartal)
--------	-----------	---	-----------------------------------	--

Wortlaut der Frage

ab 09/2011	Vers.-art: UV	Beschreibung der Variable
<b>Pläne und Erwartungen für das gesamte Geschäftsjahr 20YY*</b> 7) Die <b>Schadenentwicklung</b> für Krankheitskosten wird sich gegenüber dem Vorjahr voraussichtlich		Erwartete Schadenentwicklung im nächsten Jahr gegenüber dem laufenden Jahr  * 20YY bezeichnet das kommende Geschäftsjahr <b>Bsp:</b> Wurde die Frage 2011 gestellt, steht 20YY für 2012
eher verbessern [1] nicht ändern [2] eher verschlechtern [3]		

Zeitverlauf der Variable

Seit 09/2011 wird probenhalber im 3. Quartal eines Jahres nicht nur nach den Erwartungen für das



2009	2010	2011	2012	2013	2014	2015	2016	2017	2018
		WEST							
		OST							

laufende [siehe 2.b.6] exp\_devia], sondern auch nach den Erwartungen für das kommende Geschäftsjahr gefragt.

Nr.	Name	Label	Erhebungszeitraum	Erhebungsrhythmus
-----	------	-------	-------------------	-------------------

3.c.1)	edev_gnbh_yy	exp. dev. gross new business next vs. current year	West ab 09/2011 Ost ab 09/2011	Jährlich (3.Quartal) Jährlich (3.Quartal)
--------	--------------	--	-----------------------------------	--

#### Wortlaut der Frage

ab 09/2011	Vers.-art:	KV	Beschreibung der Variable
<b>Pläne und Erwartungen für das gesamte Geschäftsjahr 20YY*</b> Unser <b>Bruttoneugeschäft</b> (Beitrag) wird gegenüber dem Vorjahr			Erwartete Entwicklung des Bruttoneugeschäfts im nächsten Jahr gegenüber dem laufenden Jahr  * 20YY bezeichnet das kommende Geschäftsjahr <b>Bsp:</b> Wurde die Frage 2011 gestellt, steht 20YY für 2012
eher steigen [1] etwa gleichbleiben [2] eher zurückgehen [3]			

#### Zeitverlauf der Variable

2009	2010	2011	2012	2013	2014	2015	2016	2017	2018
		WEST							
		OST							

Seit 09/2011 wird probenhalber im 3. Quartal eines Jahres nicht nur nach den Erwartungen für das laufende [siehe 2.c.4] exp\_dev\_gnbh2], sondern auch nach den Erwartungen für das kommende Geschäftsjahr gefragt.

Nr.	Name	Label	Erhebungszeitraum	Erhebungsrhythmus
-----	------	-------	-------------------	-------------------

3.c.2)	edevih_yy	exp. dev. indemnification next vs. current year	West ab 09/2011 Ost ab 09/2011	Jährlich (3.Quartal) Jährlich (3.Quartal)
--------	-----------	---	-----------------------------------	--

#### Wortlaut der Frage

ab 09/2011	Vers.-art:	KV	Beschreibung der Variable
<b>Pläne und Erwartungen für das gesamte Geschäftsjahr 20YY*</b> 7) Die <b>Leistungsentwicklung</b> für Krankheitskosten wird sich gegenüber dem Vorjahr voraussichtlich			Erwartete Leistungsentwicklung im nächsten Jahr gegenüber dem laufenden Jahr  * 20YY bezeichnet das kommende Geschäftsjahr <b>Bsp:</b> Wurde die Frage 2011 gestellt, steht 20YY für 2012
eher verbessern [1] nicht ändern [2] eher verschlechtern [3]			

#### Zeitverlauf der Variable

2009	2010	2011	2012	2013	2014	2015	2016	2017	2018
		WEST							
		OST							

Seit 09/2011 wird probenhalber im 3. Quartal eines Jahres nicht nur nach den Erwartungen für das laufende [siehe 2.c.6] devih], sondern auch nach den Erwartungen für das kommende Geschäftsjahr gefragt.