



Variablenliste

Konjunkturtest Versicherungswirtschaft

Daten: Q4/1999-Q4/2015

Stand: Dezember 2016

Inhaltsübersicht

Seite 1-2

Variablenbeschreibung

Seite 3-20

LMU-ifo Economics & Business Data Center (EBDC)

Poschingerstr. 5
81679 München

Variablenliste Konjunkturtest Versicherungswirtschaft

1. Identifikationsvariablen
2. Standardfragen
3. Sonderfragen

1. Identifikationsvariablen

| Nr. | Name | Label | Label |
|------|-------------|---------------------------------------|--|
| 1.1) | year | year | Erhebungsjahr |
| 1.2) | month | month, end month of the quarter | Erhebungsmonat, Endmonat des jeweiligen Quartals |
| 1.3) | fedstaifo | federal state (ifo-code) | Bundesland entsprechend ifo Codierung |
| 1.4) | westeast | western eastern | Unterscheidet zwischen West- und Ost- Erhebung |
| 1.5) | sector_wz03 | ID num of insurance industry 2003 | Kennnummer Versicherungsgewerbe 2003 |
| 1.6) | idnum | KT and INNO firm adressfile id | Firmenidentifikationsnummer |
| 1.7) | runnum | running number of plant | Laufende Firmennummer |
| 1.8) | plantnum | KT and INNO information containing id | 11-stellige Identifikationsnummer |
| 1.9) | latecomer | latecomer | Nachzügler |

2. Standardfragen

| Nr. | Name | Label | Label |
|----------------------------------|----------------|---|---|
| Gemeinsame Fragen | | | |
| 2.1) | statebus | state of buisness (appraisal) | Beurteilung der Geschäftslage |
| 2.2) | devpi1 | development of premium income vs. corresponding period last year (1999/12 - 2002/06) | Entwicklung der Beitragseinnahmen im bisherigen Jahresverlauf (12/1999 - 06/2002) |
| 2.3) | devpi2 | development of premium income vs. corresponding period last year (since 2002/09) | Entwicklung der Beitragseinnahmen im bisherigen Jahresverlauf (seit 09/2002) |
| 2.4) | exp_devpi1 | expected development of premium income vs. previous year (1999/12 - 2002/06) | Erwartete Entwicklung der Beitragseinnahmen gegenüber dem Vorjahr (12/1999 - 06/2002) |
| 2.5) | exp_devpi2 | expected development of premium income vs. previous year (since 2002/09) | Erwartete Entwicklung der Beitragseinnahmen gegenüber dem Vorjahr (seit 09/2002) |
| 2.6) | exp_devbus | expected business development (next six months) | Erwartete Entwicklung der Geschäftslage i. d. nächsten sechs Monaten |
| 2.7) | stabstock | stability of stock | Bestandfestigkeit |
| 2.8) | compsame | competition against companies of same insurance branche | Wettbewerb innerhalb des eigenen Versicherungszweiges |
| 2.9) | exp_compsame | expected competition against companies of same insurance branche | Erwarteter Wettbewerb innerhalb des eigenen Versicherungszweiges |
| 2.a) Lebensversicherungen | | | |
| 2.a.1) | dev_nbapl1 | development of new business (annual premium) vs. corresponding period last year (1999/12 - 2002/06) | Entwicklung des Neugeschäfts - laufender Jahresbeitrag - im bisherigen Jahresverlauf (12/1999 - 06/2002) |
| 2.a.2) | dev_nbapl2 | development of new business (annual premium) vs. corresponding period last year (since 2002/09) | Entwicklung des Neugeschäfts - laufender Jahresbeitrag - im bisherigen Jahresverlauf (seit 09/2002) |
| 2.a.3) | dev_nbspl1 | development of new business (single premium) vs. previous year (1999/12 - 2002/06) | Entwicklung des Neugeschäfts - Einmalbeitrag - im bisherigen Jahresverlauf (12/1999 - 06/2002) |
| 2.a.4) | dev_nbspl2 | development of new business (single premium) vs. previous year (since 2002/09) | Entwicklung des Neugeschäfts - Einmalbeitrag - im bisherigen Jahresverlauf (seit 09/2002) |
| 2.a.5) | exp_dev_nbapl1 | expected develoment of new business (annual premium) vs. previous year (1999/12 - 2002/06) | Erwartete Entwicklung des Neugeschäfts - laufender Jahresbeitrag - gegenüber dem Vorjahr(12/1999 - 06/2002) |
| 2.a.6) | exp_dev_nbapl2 | expected develoment of new business (annual premium) vs. previous year (since 2002/09) | Erwartete Entwicklung des Neugeschäfts - laufender Jahresbeitrag - gegenüber dem Vorjahr (seit 09/2002) |
| 2.a.7) | exp_dev_nbspl1 | expected development of new business (single premium) vs. previous year (1999/12 - 2002/06) | Erwartete Entwicklung des Neugeschäfts - Einmalbeitrag - gegenüber dem Vorjahr (12/1999 - 06/2002) |
| 2.a.8) | exp_dev_nbspl2 | expected development of new business (single premium) vs. previous year (since 2002/09) | Erwartete Entwicklung des Neugeschäfts - Einmalbeitrag - gegenüber dem Vorjahr (seit 09/2002) |
| 2.a.9) | compothl | competition against companies of other insurance branches | Wettbewerb gegenüber anderen Versicherungszweigen |
| 2.a.10) | exp_compothl | expected competition against companies of other insurance branches | Erwarteter Wettbewerb gegenüber anderen Versicherungszweigen |

2.b) Unfallversicherungen

| | | | |
|--------|---------------|--|--|
| 2.b.1) | dev_gnba1 | development of gross new business vs. corresponding period last year (1999/12 - 2002/06) | Entwicklung des Bruttoneugeschäfts im bisherigen Jahresverlauf (12/1999 - 06/2002) |
| 2.b.2) | dev_gnba2 | development of gross new business vs. corresponding period last year (since 2002/09) | Entwicklung des Bruttoneugeschäfts im bisherigen Jahresverlauf(seit 09/2002) |
| 2.b.3) | exp_dev_gnba1 | expected development of gross new business vs. previous year (1999/12 - 2002/06) | Erwartete Entwicklung des Bruttoneugeschäfts gegenüber dem Vorjahr (12/1999 - 06/2002) |
| 2.b.4) | exp_dev_gnba2 | expected development of gross new business vs. previous year (since 2002/09) | Erwartete Entwicklung des Bruttoneugeschäfts gegenüber dem Vorjahr (seit 09/2002) |
| 2.b.5) | devia | development of indemnification vs. previous year | Schadenentwicklung im bisherigen Jahresverlauf |
| 2.b.6) | exp_devia | expected development of indemnification vs. previous year | Erwartete Schadenentwicklung gegenüber dem Vorjahr |
| 2.b.7) | exp_atstocka | expected adjustment of tariffs in stock (next 12 months) | Erwartete Tarifierpassung im Bestand i. d. nächsten 12 Monaten |
| 2.b.8) | exp_atnba | expected adjustment of tariffs in new business (next 12 months) | Erwartete Tarifierpassung im Neugeschäft i. d. nächsten 12 Monaten |

2.c) Krankenversicherungen

| | | | |
|--------|---------------|--|--|
| 2.c.1) | dev_gnbh1 | development of gross new business vs. corresponding period last year (1999/12 - 2002/06) | Entwicklung des Bruttoneugeschäfts im bisherigen Jahresverlauf (12/1999 - 06/2002) |
| 2.c.2) | dev_gnbh2 | development of gross new business vs. corresponding period last year (since 2002/09) | Entwicklung des Bruttoneugeschäfts im bisherigen Jahresverlauf(seit 09/2002) |
| 2.c.3) | exp_dev_gnbh1 | expected development of gross new business vs. previous year (1999/12 - 2002/06) | Erwartete Entwicklung des Bruttoneugeschäfts gegenüber dem Vorjahr (12/1999 - 06/2002) |
| 2.c.4) | exp_dev_gnbh2 | expected development of gross new business vs. previous year (since 2002/09) | Erwartete Entwicklung des Bruttoneugeschäfts gegenüber dem Vorjahr (seit 09/2002) |
| 2.c.5) | devih | development of indemnification vs. previous year | Leistungsentwicklung im bisherigen Jahresverlauf |
| 2.c.6) | exp_devih | expected development of indemnification vs. previous year | Erwartete Leistungsentwicklung gegenüber dem Vorjahr |
| 2.c.7) | exp_aph | expected adjustment of premium | Erwartete Prämienanpassung |

3. Sonderfragen

| Nr. | Name | Label | Label |
|-----|------|-------|-------|
|-----|------|-------|-------|

Gemeinsame Fragen

| | | | |
|------|-------------|---|---|
| 3.1) | profsit | profit situation in the current accounting year | Ertragslage im aktuellen Geschäftsjahr |
| 3.2) | exp_profsit | expected profit situation in the next three years | Erwartete Ertragslage in den nächsten drei Jahren |
| 3.3) | edevpi_yy | exp. dev. premium income next vs. current year | Erwartete Entwicklung der Beitragseinnahmen im nächsten Jahr gegenüber dem laufenden Jahr |

3.a) Lebensversicherungen

| | | | |
|--------|---------------|---|--|
| 3.a.1) | edev_nbapl_yy | exp. dev. new business (annual premium) next vs. current year | Erwartete Entwicklung des Neugeschäfts - laufender Jahresbeitrag - im nächsten Jahr gegenüber dem laufenden Jahr |
| 3.a.2) | edev_nbspl_yy | exp. dev. new business (single premium) next vs. current year | Erwartete Entwicklung des Neugeschäfts - Einmalbeitrag - im nächsten Jahr gegenüber dem laufenden Jahr |

3.b) Unfallversicherungen

| | | | |
|--------|--------------|--|--|
| 3.b.1) | edev_gnba_yy | exp. dev. gross new business next vs. current year | Erwartete Entwicklung des Bruttoneugeschäfts im nächsten Jahr gegenüber dem laufenden Jahr |
| 3.b.2) | edevia_yy | exp. dev. indemnification next vs. current year | Erwartete Schadenentwicklung im nächsten Jahr gegenüber dem laufenden Jahr |

3.c) Krankenversicherungen

| | | | |
|--------|--------------|--|--|
| 3.c.1) | edev_gnbh_yy | exp. dev. gross new business next vs. current year | Erwartete Entwicklung des Bruttoneugeschäfts im nächsten Jahr gegenüber dem laufenden Jahr |
| 3.c.2) | edevih_yy | exp. dev. indemnification next vs. current year | Erwartete Leistungsentwicklung im nächsten Jahr gegenüber dem laufenden Jahr |

1. Identifikationsvariablen

| Nr. | Name | Label | Erhebungszeitraum | Erhebungsrhythmus |
|-----|------|-------|-------------------|-------------------|
|-----|------|-------|-------------------|-------------------|

1.1) **year** year West ab 12/1999 Ost ab 12/1999 Vierteljährliche Erhebung Vierteljährliche Erhebung

| 1999 | 2000 | 2001 | 2002 | 2003 | 2004 | 2005 | 2006 | 2007 | 2008 | Beschreibung der Variable |
|------|------|------|------|------|------|------|------|------|------|---------------------------|
| WEST | | | | | | | | | | Erhebungsjahr |
| OST | | | | | | | | | | |
| 2009 | 2010 | 2011 | 2012 | 2013 | 2014 | 2015 | 2016 | 2017 | 2018 | 4-stellig |
| WEST | | | | | | | OST | | | |

| Nr. | Name | Label | Erhebungszeitraum | Erhebungsrhythmus |
|-----|------|-------|-------------------|-------------------|
|-----|------|-------|-------------------|-------------------|

1.2) **month** month, end month of the quarter West ab 12/1999 Ost ab 12/1999 Vierteljährliche Erhebung Vierteljährliche Erhebung

| 1999 | 2000 | 2001 | 2002 | 2003 | 2004 | 2005 | 2006 | 2007 | 2008 | Beschreibung der Variable |
|------|------|------|------|------|------|------|------|------|------|---|
| WEST | | | | | | | | | | Erhebungsmonat, Endmonat des jeweiligen Quartals z.B.: 3, 6, 9, 12 |
| OST | | | | | | | | | | |
| 2009 | 2010 | 2011 | 2012 | 2013 | 2014 | 2015 | 2016 | 2017 | 2018 | WEST |
| WEST | | | | | | | OST | | | |

| Nr. | Name | Label | Erhebungszeitraum | Erhebungsrhythmus |
|-----|------|-------|-------------------|-------------------|
|-----|------|-------|-------------------|-------------------|

1.3) **fedstaifo** federal state (ifo-code) West ab 12/1999 Ost ab 12/1999 Vierteljährliche Erhebung Vierteljährliche Erhebung

| 1999 | 2000 | 2001 | 2002 | 2003 | 2004 | 2005 | 2006 | 2007 | 2008 | Beschreibung der Variable |
|------|------|------|------|------|------|------|------|------|------|---------------------------------------|
| WEST | | | | | | | | | | Bundesland entsprechend ifo Codierung |
| OST | | | | | | | | | | |
| 2009 | 2010 | 2011 | 2012 | 2013 | 2014 | 2015 | 2016 | 2017 | 2018 | WEST |
| WEST | | | | | | | OST | | | |

| Nr. | Name | Label | Erhebungszeitraum | Erhebungsrhythmus |
|-----|------|-------|-------------------|-------------------|
|-----|------|-------|-------------------|-------------------|

1.4) **westeast** western eastern West ab 12/1999 Ost ab 12/1999 Vierteljährliche Erhebung Vierteljährliche Erhebung

| 1999 | 2000 | 2001 | 2002 | 2003 | 2004 | 2005 | 2006 | 2007 | 2008 | Beschreibung der Variable |
|------|------|------|------|------|------|------|------|------|------|--|
| WEST | | | | | | | | | | Unterscheidet zwischen West- und Ost- Erhebung |
| OST | | | | | | | | | | |
| 2009 | 2010 | 2011 | 2012 | 2013 | 2014 | 2015 | 2016 | 2017 | 2018 | WEST |
| WEST | | | | | | | OST | | | |

| Nr. | Name | Label | Erhebungszeitraum | Erhebungsrhythmus |
|-----|------|-------|-------------------|-------------------|
|-----|------|-------|-------------------|-------------------|

1.5) **sector_wz03** ID num of insurance industry West ab 12/1999 Ost ab 12/1999 Vierteljährliche Erhebung Vierteljährliche Erhebung

| 1999 | 2000 | 2001 | 2002 | 2003 | 2004 | 2005 | 2006 | 2007 | 2008 | Beschreibung der Variable |
|------|------|------|------|------|------|------|------|------|------|---|
| WEST | | | | | | | | | | Kennnummer Versicherungsgewerbe |
| OST | | | | | | | | | | |
| 2009 | 2010 | 2011 | 2012 | 2013 | 2014 | 2015 | 2016 | 2017 | 2018 | Labelaufschlüsselung: sehr umfangreich, auf Anfrage, siehe do-File: kt_vg_Panel_Label.do |
| WEST | | | | | | | OST | | | |

| Nr. | Name | Label | Erhebungszeitraum | Erhebungsrhythmus |
|-----|------|-------|-------------------|-------------------|
|-----|------|-------|-------------------|-------------------|

1.6) **idnum** KT and INNO firm adressfile id West ab 12/1999 Ost ab 12/1999 Vierteljährliche Erhebung Vierteljährliche Erhebung

| 1999 | 2000 | 2001 | 2002 | 2003 | 2004 | 2005 | 2006 | 2007 | 2008 | Beschreibung der Variable |
|------|------|------|------|------|------|------|------|------|------|--|
| WEST | | | | | | | | | | Firmenidentifikationsnummer 8-stellig |
| OST | | | | | | | | | | |
| 2009 | 2010 | 2011 | 2012 | 2013 | 2014 | 2015 | 2016 | 2017 | 2018 | |
| WEST | | | | | | | | | | |
| OST | | | | | | | | | | |

Nr. Name Label Erhebungszeitraum Erhebungsrhythmus

1.7) **runnum** running number of plant West ab 12/1999 Ost ab 12/1999 Vierteljährliche Erhebung Vierteljährliche Erhebung

| 1999 | 2000 | 2001 | 2002 | 2003 | 2004 | 2005 | 2006 | 2007 | 2008 | Beschreibung der Variable |
|------|------|------|------|------|------|------|------|------|------|---------------------------|
| WEST | | | | | | | | | | Laufende Firmennummer |
| OST | | | | | | | | | | |
| 2009 | 2010 | 2011 | 2012 | 2013 | 2014 | 2015 | 2016 | 2017 | 2018 | |
| WEST | | | | | | | | | | |
| OST | | | | | | | | | | |

Nr. Name Label Erhebungszeitraum Erhebungsrhythmus

1.8) **plantnum** KT and INNO information containing id West ab 12/1999 Ost ab 12/1999 Vierteljährliche Erhebung Vierteljährliche Erhebung

| 1999 | 2000 | 2001 | 2002 | 2003 | 2004 | 2005 | 2006 | 2007 | 2008 | Beschreibung der Variable |
|------|------|------|------|------|------|------|------|------|------|--|
| WEST | | | | | | | | | | 11-stellige Identifikationsnummer Die plantnum wird aus folgenden Variablen gebildet: Stelle 1-6: sector_wz03(prodnum) Stelle 7-8: fedstaifo Stelle 9-11: runnum |
| OST | | | | | | | | | | |
| 2009 | 2010 | 2011 | 2012 | 2013 | 2014 | 2015 | 2016 | 2017 | 2018 | |
| WEST | | | | | | | | | | |
| OST | | | | | | | | | | |

Nr. Name Label Erhebungszeitraum Erhebungsrhythmus

1.9) **latecomer** latecomer West ab 12/1999 Ost ab 12/1999 Vierteljährliche Erhebung Vierteljährliche Erhebung

| 1999 | 2000 | 2001 | 2002 | 2003 | 2004 | 2005 | 2006 | 2007 | 2008 | Beschreibung der Variable |
|------|------|------|------|------|------|------|------|------|------|-----------------------------------|
| WEST | | | | | | | | | | Nachzügler [1] N=latecomer |
| OST | | | | | | | | | | |
| 2009 | 2010 | 2011 | 2012 | 2013 | 2014 | 2015 | 2016 | 2017 | 2018 | |

2. Standardfragen

| Nr. | Name | Label | Erhebungszeitraum | Erhebungsrhythmus |
|------|----------|-------------------------------|-----------------------------------|--|
| 2.1) | statebus | state of buisness (appraisal) | West ab 12/1999 Ost ab 12/1999 | Vierteljährliche Erhebung Vierteljährliche Erhebung |

Wortlaut der Frage

| von 12/1999 bis 06/2002 | Vers.-art: | KV, LV, UV | Beschreibung der Variable |
|--|------------|------------|-------------------------------|
| Gegenwärtige Situation 1) Wir beurteilen unsere Geschäftslage z. Z. als gut [1] befriedigend [2] schlecht [3] | | | Beurteilung der Geschäftslage |
| ab 09/2002 Gegenwärtige Situation 1) Wir beurteilen unsere Geschäftslage z. Z. als günstig [1] befriedigend [2] ungünstig [3] | | | |

Zeitverlauf der Variable

| 1999 | 2000 | 2001 | 2002 | 2003 | 2004 | 2005 | 2006 | 2007 | 2008 |
|------|------|------|------|------|------|------|------|------|------|
| WEST | | | | | | | | | |
| OST | | | | | | | | | |
| 2009 | 2010 | 2011 | 2012 | 2013 | 2014 | 2015 | 2016 | 2017 | 2018 |
| WEST | | | | | | | | | |
| OST | | | | | | | | | |

| Nr. | Name | Label | Erhebungszeitraum | Erhebungsrhythmus |
|------|--------|--|---|--|
| 2.2) | devpi1 | development of premium income vs. corresponding period last year (1999/12 - 2002/06) | West von 12/1999 bis 06/2002 Ost von 12/1999 bis 06/2002 | Vierteljährliche Erhebung Vierteljährliche Erhebung |

Wortlaut der Frage

| von 12/1999 bis 06/2002 | Vers.-art: | KV, LV, UV | Beschreibung der Variable |
|---|------------|------------|---|
| Entwicklung im bisherigen Jahresverlauf 3) Unsere Beitragseinnahmen sind im bisherigen Jahresverlauf - verglichen mit dem entsprechenden Vorjahreszeitraum - deutlich gestiegen [1] leicht gestiegen [2] gleichgeblieben [3] leicht zurückgegangen [4] deutlich zurückgegangen [5] | | | Entwicklung der Beitragseinnahmen im bisherigen Jahresverlauf (12/1999 - 06/2002) |

Zeitverlauf der Variable

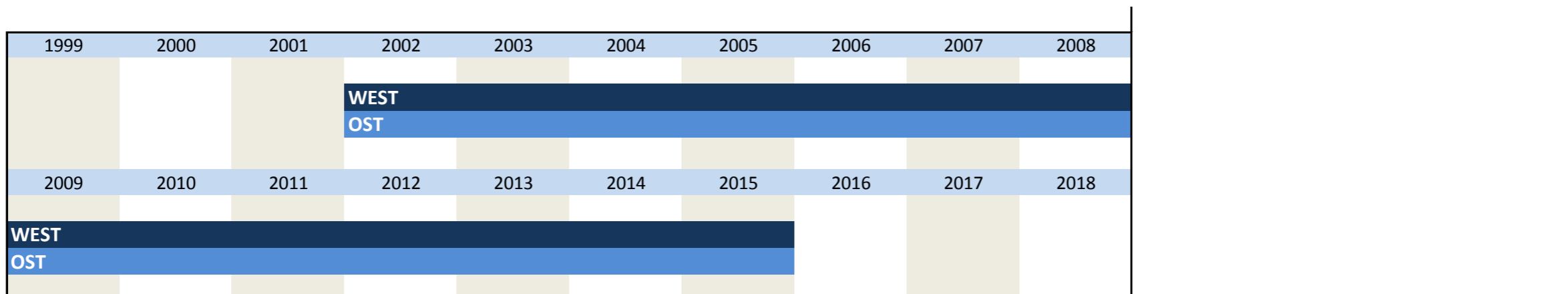
| 1999 | 2000 | 2001 | 2002 | 2003 | 2004 | 2005 | 2006 | 2007 | 2008 |
|------|------|------|------|------|------|------|------|------|------|
| WEST | | | | | | | | | |
| OST | | | | | | | | | |

| Nr. | Name | Label | Erhebungszeitraum | Erhebungsrhythmus |
|------|--------|--|-----------------------------------|--|
| 2.3) | devpi2 | development of premium income vs. corresponding period last year (since 2002/09) | West ab 09/2002 Ost ab 09/2002 | Vierteljährliche Erhebung Vierteljährliche Erhebung |

Wortlaut der Frage

| ab 09/2002 | Vers.-art: | KV, LV, UV | Beschreibung der Variable |
|---|------------|------------|--|
| Entwicklung im bisherigen Jahresverlauf 3) Unsere Beitragseinnahmen sind im bisherigen Jahresverlauf - verglichen mit dem entsprechenden Vorjahreszeitraum - gestiegen [1] etwa gleichgeblieben [2] zurückgegangen [3] | | | Entwicklung der Beitragseinnahmen im bisherigen Jahresverlauf (seit 09/2002) |

Zeitverlauf der Variable



| Nr. | Name | Label | Erhebungszeitraum | Erhebungsrhythmus |
|------|------------|--|---|--|
| 2.4) | exp_devpi1 | expected development of premium income vs. previous year (1999/12 - 2002/06) | West von 12/1999 bis 06/2002 Ost von 12/1999 bis 06/2002 | Vierteljährliche Erhebung Vierteljährliche Erhebung |

Wortlaut der Frage

| | | |
|--|-----------------------|---|
| von 12/1999 bis 06/2002 | Vers.-art: KV, LV, UV | Beschreibung der Variable |
| <p>Pläne und Erwartungen für das gesamte Geschäftsjahr (im Dezember : für das kommende Geschäftsjahr) Unsere Beitragseinnahmen werden gegenüber dem Vorjahr</p> <p>deutlich gestiegen [1] leicht gestiegen [2] gleichgeblieben [3] leicht zurückgegangen [4] deutlich zurückgegangen [5]</p> | | Erwartete Entwicklung der Beitragseinnahmen gegenüber dem Vorjahr (12/1999 - 06/2002) |
| Zeitverlauf der Variable | | |
| | | |

| Nr. | Name | Label | Erhebungszeitraum | Erhebungsrhythmus |
|------|------------|---|-----------------------------------|--|
| 2.5) | exp_devpi2 | expected development of premium income vs. previous year (since 2002/09) | West ab 09/2002 Ost ab 09/2002 | Vierteljährliche Erhebung Vierteljährliche Erhebung |

Wortlaut der Frage

| | | |
|---|-----------------------|--|
| ab 09/2002 | Vers.-art: KV, LV, UV | Beschreibung der Variable |
| <p>Pläne und Erwartungen für das gesamte Geschäftsjahr (im Dezember : für das kommende Geschäftsjahr) Unsere Beitragseinnahmen werden gegenüber dem Vorjahr</p> <p>eher steigen [1] etwa gleichbleiben [2] eher zurückgehen [3]</p> | | Erwartete Entwicklung der Beitragseinnahmen gegenüber dem Vorjahr (seit 09/2002) |
| ab 09/2011 | Vers.-art: KV, LV, UV | <p>* 20XX bezeichnet das laufende Geschäftsjahr <u>Bsp:</u> Wurde die Frage 2011 gestellt, steht 20XX für 2011 20YY bezeichnet das kommende Geschäftsjahr (nur im Dezember gefragt) <u>Bsp:</u> Wurde die Frage 2011 gestellt, steht 20YY für 2012</p> <p>Zudem wird seit 09/2011 probehalber im 3. Quartal eines Jahres nicht nur nach den Erwartungen für das laufende, sondern auch nach den Erwartungen für das kommende Geschäftsjahr gefragt [siehe 3.3) edevpi_yy]</p> |
| Zeitverlauf der Variable | | |
| | | |

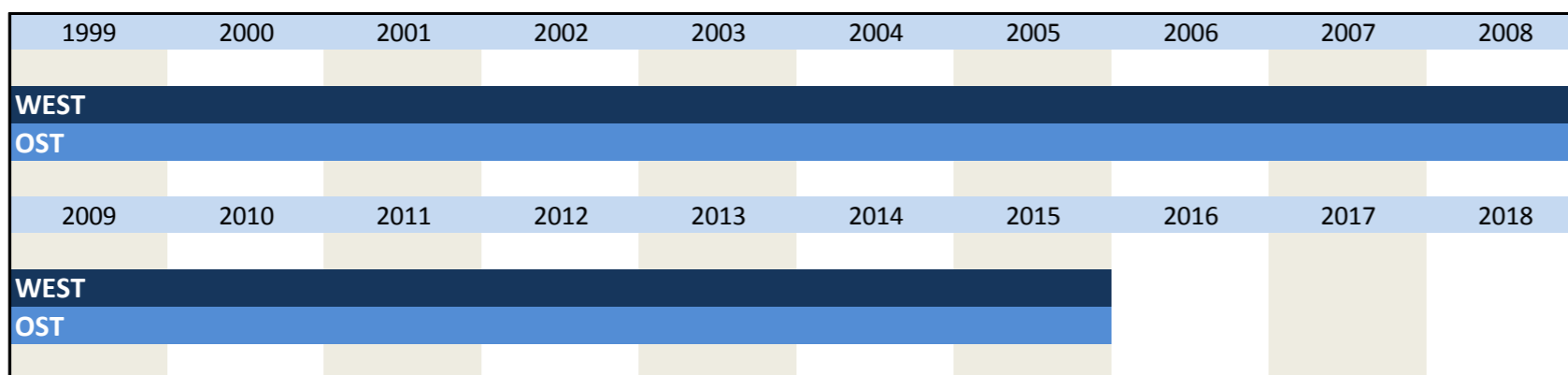
| Nr. | Name | Label | Erhebungszeitraum | Erhebungsrhythmus |
|------|------------|---|-----------------------------------|--|
| 2.6) | exp_devbus | expected business development (next six months) | West ab 12/1999 Ost ab 12/1999 | Vierteljährliche Erhebung Vierteljährliche Erhebung |

Wortlaut der Frage

| | | |
|--|---------------|--|
| ab 12/1999 | Vers.-art: KV | Beschreibung der Variable |
| <p>Geschäftserwartungen für die nächsten zwölf bzw. sechs Monate 8) Unsere Geschäftsentwicklung wird in den nächsten sechs Monaten</p> | | Erwartete Entwicklung der Geschäftslage i. d. nächsten sechs Monaten |

| | | |
|---|--|---------------|
| | eher günstiger [1] etwa gleichbleiben [2] eher ungünstiger [3] | |
| ab 12/1999 | | Vers.-art: LV |
| Geschäftserwartungen für die nächsten zwölf bzw. sechs Monate | | |
| 6) Unsere Geschäftsentwicklung wird in den nächsten sechs Monaten | | |
| | eher günstiger [1] etwa gleichbleiben [2] eher ungünstiger [3] | |
| ab 12/1999 | | Vers.-art: UV |
| Geschäftserwartungen für die nächsten zwölf bzw. sechs Monate | | |
| 9) Unsere Geschäftsentwicklung wird in den nächsten sechs Monaten | | |
| | eher günstiger [1] etwa gleichbleiben [2] eher ungünstiger [3] | |

Zeitverlauf der Variable




| Nr. | Name | Label | Erhebungszeitraum | Erhebungsrhythmus |
|-----|------|-------|-------------------|-------------------|
|-----|------|-------|-------------------|-------------------|

| | | | | |
|------|-----------|--------------------|---|--|
| 2.7) | stabstock | stability of stock | West von 12/1999 bis 06/2002 Ost von 12/1999 bis 06/2002 | Vierteljährliche Erhebung Vierteljährliche Erhebung |
|------|-----------|--------------------|---|--|

Wortlaut der Frage

| | | |
|-------------------------|--|---------------------------|
| von 12/1999 bis 06/2002 | <Fragen noch nicht verfügbar> | Beschreibung der Variable |
| | | Bestandfestigkeit |

Zeitverlauf der Variable




| Nr. | Name | Label | Erhebungszeitraum | Erhebungsrhythmus |
|-----|------|-------|-------------------|-------------------|
|-----|------|-------|-------------------|-------------------|

| | | | | |
|------|----------|--|---|--|
| 2.8) | compsame | competition against companies of same insurance branche | West von 12/1999 bis 06/2002 Ost von 12/1999 bis 06/2002 | Vierteljährliche Erhebung Vierteljährliche Erhebung |
|------|----------|--|---|--|

Wortlaut der Frage

| | | |
|-------------------------|--|--|
| von 12/1999 bis 06/2002 | <Fragen noch nicht verfügbar> | Beschreibung der Variable |
| | | Wettbewerb innerhalb des eigenen Versicherungszweiges |

Zeitverlauf der Variable




| Nr. | Name | Label | Erhebungszeitraum | Erhebungsrhythmus |
|-----|------|-------|-------------------|-------------------|
|-----|------|-------|-------------------|-------------------|

2.9) **exp_compsame** expected competition against companies of same insurance branche **West und Ost von 12/1999 bis 06/2002** **Vierteljährliche Erhebung**

Wortlaut der Frage

| | |
|--|--|
| von 12/1999 bis 06/2002 | Beschreibung der Variable |
| <Fragen noch nicht verfügbar> | Erwarteter Wettbewerb innerhalb des eigenen Versicherungszweiges |

Zeitverlauf der Variable




| Nr. | Name | Label | Erhebungszeitraum | Erhebungsrhythmus |
|-----|------|-------|-------------------|-------------------|
|-----|------|-------|-------------------|-------------------|

2.a.1) **dev_nbapl1** development of new business (annual premium) vs. corresponding period last year (1999/12 - 2002/06) **West von 12/1999 bis 06/2002** **Vierteljährliche Erhebung**
Ost von 12/1999 bis 06/2002 **Vierteljährliche Erhebung**

Wortlaut der Frage

| | | |
|--|---------------|--|
| von 12/1999 bis 06/2002 | Vers.-art: LV | Beschreibung der Variable |
| Entwicklung im bisherigen Jahresverlauf 2) Unser Neugeschäft ist im bisherigen Jahresverlauf - verglichen mit dem entsprechenden Vorjahreszeitraum - | | Entwicklung des Neugeschäfts - laufender Jahresbeitrag - im bisherigen Jahresverlauf (12/1999 - 06/2002) |
| a) laufender Jahresbeitrag deutlich gestiegen [1] leicht gestiegen [2] gleichgeblieben [3] leicht zurückgegangen [4] deutlich zurückgegangen [5] | | |

Zeitverlauf der Variable



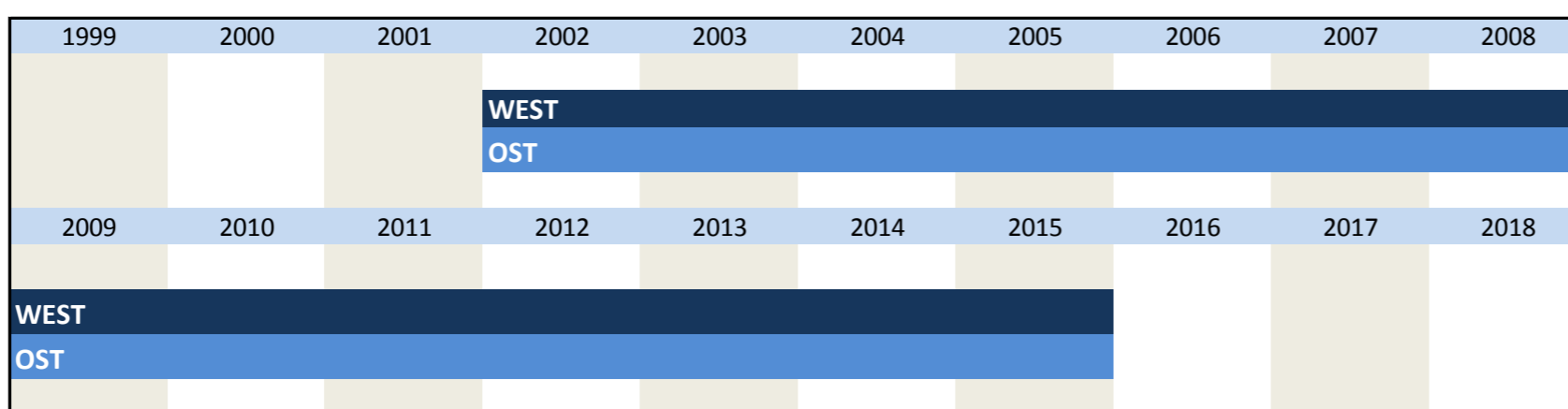
| Nr. | Name | Label | Erhebungszeitraum | Erhebungsrhythmus |
|-----|------|-------|-------------------|-------------------|
|-----|------|-------|-------------------|-------------------|

2.a.2) **dev_nbapl2** development of new business (annual premium) vs. corresponding period last year (since 2002/09) **West ab 09/2002** **Vierteljährliche Erhebung**
Ost ab 09/2002 **Vierteljährliche Erhebung**

Wortlaut der Frage

| | | |
|---|---------------|---|
| ab 09/2002 | Vers.-art: LV | Beschreibung der Variable |
| Entwicklung im bisherigen Jahresverlauf 2) Unser Neugeschäft ist im bisherigen Jahresverlauf - verglichen mit dem entsprechenden Vorjahreszeitraum - | | Entwicklung des Neugeschäfts - laufender Jahresbeitrag - im bisherigen Jahresverlauf (seit 09/2002) |
| a) laufender Jahresbeitrag gestiegen [1] etwa gleichgeblieben [2] zurückgegangen [3] | | |

Zeitverlauf der Variable



| Nr. | Name | Label | Erhebungszeitraum | Erhebungsrhythmus |
|-----|------|-------|-------------------|-------------------|
|-----|------|-------|-------------------|-------------------|

2.a.3) **dev_nbapl1** development of new business (single premium) vs. **West von 12/1999 bis 06/2002** **Vierteljährliche Erhebung**

Wortlaut der Frage

| von 12/1999 bis 06/2002 Vers.-art: LV Entwicklung im bisherigen Jahresverlauf 2) Unser Neugeschäft ist im bisherigen Jahresverlauf - verglichen mit dem entsprechenden Vorjahreszeitraum - b) Einmalbeitrag deutlich gestiegen [1] leicht gestiegen [2] gleichgeblieben [3] leicht zurückgegangen [4] deutlich zurückgegangen [5] | Beschreibung der Variable Entwicklung des Neugeschäfts - Einmalbeitrag - im bisherigen Jahresverlauf (12/1999 - 06/2002) | | | | | | | | | | | | | | | | | | | | |
|---|---|------|------|------|------|------|------|------|------|------|------|------|--|--|-----|--|--|--|--|--|--|
| Zeitverlauf der Variable <table border="1" style="width: 100%; text-align: center;"> <tr> <th>1999</th><th>2000</th><th>2001</th><th>2002</th><th>2003</th><th>2004</th><th>2005</th><th>2006</th><th>2007</th><th>2008</th></tr> <tr> <td colspan="3">WEST</td> <td colspan="7">OST</td> </tr> </table> | | 1999 | 2000 | 2001 | 2002 | 2003 | 2004 | 2005 | 2006 | 2007 | 2008 | WEST | | | OST | | | | | | |
| 1999 | 2000 | 2001 | 2002 | 2003 | 2004 | 2005 | 2006 | 2007 | 2008 | | | | | | | | | | | | |
| WEST | | | OST | | | | | | | | | | | | | | | | | | |

| Nr. | Name | Label | Erhebungszeitraum | Erhebungsrhythmus |
|--------|------------|--|-----------------------------------|--|
| 2.a.4) | dev_nbspl2 | development of new business (single premium) vs. previous year (since 2002/09) | West ab 09/2002 Ost ab 09/2002 | Vierteljährliche Erhebung Vierteljährliche Erhebung |

Wortlaut der Frage

| ab 09/2002 Vers.-art: LV Entwicklung im bisherigen Jahresverlauf 2) Unser Neugeschäft ist im bisherigen Jahresverlauf - verglichen mit dem entsprechenden Vorjahreszeitraum - b) Einmalbeitrag gestiegen [1] etwa gleichgeblieben [2] zurückgegangen [3] | Beschreibung der Variable Entwicklung des Neugeschäfts - Einmalbeitrag - im bisherigen Jahresverlauf (seit 09/2002) | | | | | | | | | | | | | | | | | | | | | | | | | | | | | | | | | | | | | | | | | | | | | | | | | | | | | | | | | | | | |
|--|--|------|------|------|------|------|------|------|------|------|------|--|--|--|------|--|--|--|--|--|--|--|--|--|-----|--|--|--|--|--|--|------|------|------|------|------|------|------|------|------|------|------|--|--|--|--|--|--|--|--|--|-----|--|--|--|--|--|--|--|--|--|
| Zeitverlauf der Variable <table border="1" style="width: 100%; text-align: center;"> <tr> <th>1999</th><th>2000</th><th>2001</th><th>2002</th><th>2003</th><th>2004</th><th>2005</th><th>2006</th><th>2007</th><th>2008</th></tr> <tr> <td colspan="3"></td> <td colspan="7">WEST</td> </tr> <tr> <td colspan="3"></td> <td colspan="7">OST</td> </tr> <tr> <th>2009</th><th>2010</th><th>2011</th><th>2012</th><th>2013</th><th>2014</th><th>2015</th><th>2016</th><th>2017</th><th>2018</th></tr> <tr> <td colspan="6">WEST</td> <td colspan="4"></td> </tr> <tr> <td colspan="6">OST</td> <td colspan="4"></td> </tr> </table> | | 1999 | 2000 | 2001 | 2002 | 2003 | 2004 | 2005 | 2006 | 2007 | 2008 | | | | WEST | | | | | | | | | | OST | | | | | | | 2009 | 2010 | 2011 | 2012 | 2013 | 2014 | 2015 | 2016 | 2017 | 2018 | WEST | | | | | | | | | | OST | | | | | | | | | |
| 1999 | 2000 | 2001 | 2002 | 2003 | 2004 | 2005 | 2006 | 2007 | 2008 | | | | | | | | | | | | | | | | | | | | | | | | | | | | | | | | | | | | | | | | | | | | | | | | | | | | |
| | | | WEST | | | | | | | | | | | | | | | | | | | | | | | | | | | | | | | | | | | | | | | | | | | | | | | | | | | | | | | | | | |
| | | | OST | | | | | | | | | | | | | | | | | | | | | | | | | | | | | | | | | | | | | | | | | | | | | | | | | | | | | | | | | | |
| 2009 | 2010 | 2011 | 2012 | 2013 | 2014 | 2015 | 2016 | 2017 | 2018 | | | | | | | | | | | | | | | | | | | | | | | | | | | | | | | | | | | | | | | | | | | | | | | | | | | | |
| WEST | | | | | | | | | | | | | | | | | | | | | | | | | | | | | | | | | | | | | | | | | | | | | | | | | | | | | | | | | | | | | |
| OST | | | | | | | | | | | | | | | | | | | | | | | | | | | | | | | | | | | | | | | | | | | | | | | | | | | | | | | | | | | | | |

| Nr. | Name | Label | Erhebungszeitraum | Erhebungsrhythmus |
|--------|----------------|---|---|--|
| 2.a.5) | exp_dev_nbapl1 | expected development of new business (annual premium) vs. previous year (1999/12 - 2002/06) | West von 12/1999 bis 06/2002 Ost von 12/1999 bis 06/2002 | Vierteljährliche Erhebung Vierteljährliche Erhebung |

Wortlaut der Frage

| von 12/1999 bis 06/2002 Vers.-art: LV Pläne und Erwartungen für das gesamte Geschäftsjahr (im Dezember : für das kommende Geschäftsjahr) 4) Unser Neugeschäft wird gegenüber dem Vorjahr a) laufender Jahresbeitrag deutlich steigen [1] leicht steigen [2] etwa gleichbleiben [3] leicht zurückgehen [4] deutlich zurückgehen [5] | Beschreibung der Variable Erwartete Entwicklung des Neugeschäfts - laufender Jahresbeitrag - gegenüber dem Vorjahr(12/1999 - 06/2002) | | | | | | | | | | | | | | | | | | | | |
|--|--|------|------|------|------|------|------|------|------|------|------|------|--|--|-----|--|--|--|--|--|--|
| Zeitverlauf der Variable <table border="1" style="width: 100%; text-align: center;"> <tr> <th>1999</th><th>2000</th><th>2001</th><th>2002</th><th>2003</th><th>2004</th><th>2005</th><th>2006</th><th>2007</th><th>2008</th></tr> <tr> <td colspan="3">WEST</td> <td colspan="7">OST</td> </tr> </table> | | 1999 | 2000 | 2001 | 2002 | 2003 | 2004 | 2005 | 2006 | 2007 | 2008 | WEST | | | OST | | | | | | |
| 1999 | 2000 | 2001 | 2002 | 2003 | 2004 | 2005 | 2006 | 2007 | 2008 | | | | | | | | | | | | |
| WEST | | | OST | | | | | | | | | | | | | | | | | | |

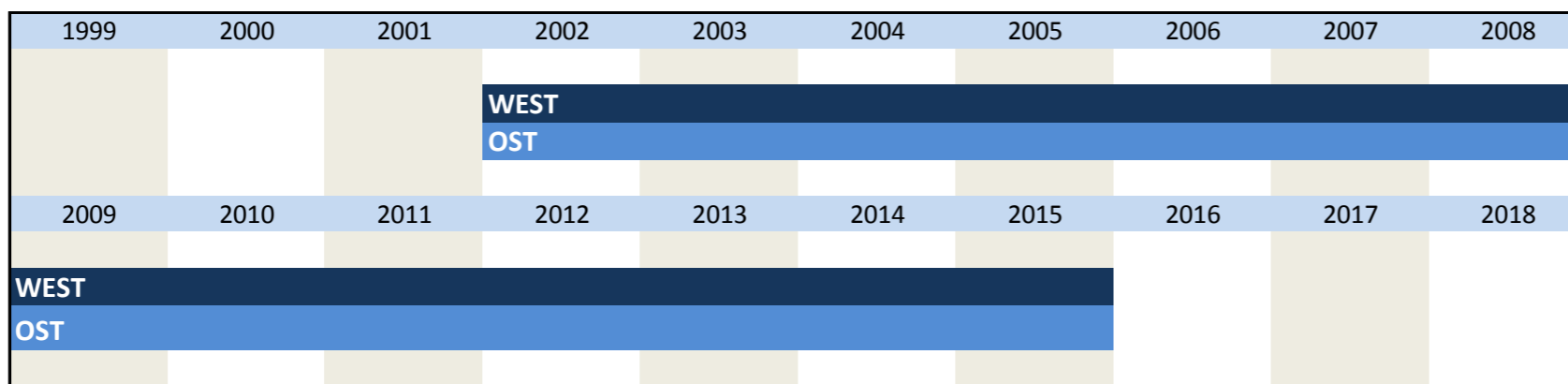
| Nr. | Name | Label | Erhebungszeitraum | Erhebungsrhythmus |
|--------|----------------|---|-----------------------------------|--|
| 2.a.6) | exp_dev_nbapl2 | expected development of new business (annual premium) vs. previous year (since 2002/09) | West ab 09/2002 Ost ab 09/2002 | Vierteljährliche Erhebung Vierteljährliche Erhebung |

Wortlaut der Frage

| | |
|-----------------------------|---------------------------|
| ab 09/2002 Vers.-art: LV | Beschreibung der Variable |
|-----------------------------|---------------------------|

| | |
|---|--|
| <p>Pläne und Erwartungen für das gesamte Geschäftsjahr (im Dezember : für das kommende Geschäftsjahr) 4) Unser Neugeschäft wird gegenüber dem Vorjahr</p> <p>a) laufender Jahresbeitrag eher steigen [1] etwa gleichbleiben [2] eher zurückgehen [3]</p> | <p>Erwartete Entwicklung des Neugeschäfts - laufender Jahresbeitrag - gegenüber dem Vorjahr (seit 09/2002)</p> <p>*</p> <p>20XX bezeichnet das laufende Geschäftsjahr <u>Bsp:</u> Wurde die Frage 2011 gestellt, steht 20XX für 2011</p> <p>20YY bezeichnet das kommende Geschäftsjahr (nur im Dezember gefragt) <u>Bsp:</u> Wurde die Frage 2011 gestellt, steht 20YY für 2012</p> |
| <p>ab 09/2011</p> <p>Vers.-art: LV</p> | <p><u>Bsp:</u> Wurde die Frage 2011 gestellt, steht 20YY für 2012</p> |
| <p>Pläne und Erwartungen für das gesamte Geschäftsjahr 20XX/YY* 4) Unser Neugeschäft wird gegenüber dem Vorjahr</p> <p>a) laufender Jahresbeitrag eher steigen [1] etwa gleichbleiben [2] eher zurückgehen [3]</p> | <p>Zudem wird seit 09/2011 probenhalber im 3. Quartal eines Jahres nicht nur nach den Erwartungen für das laufende, sondern auch nach den Erwartungen für das kommende Geschäftsjahr gefragt [siehe 3.a.1] edev_nbapl_yy]</p> |

Zeitverlauf der Variable



| Nr. | Name | Label | Erhebungszeitraum | Erhebungsrhythmus |
|--------|----------------|---|---|--|
| 2.a.7) | exp_dev_nbapl1 | expected development of new business (single premium) vs. previous year (1999/12 - 2002/06) | West von 12/1999 bis 06/2002 Ost von 12/1999 bis 06/2002 | Vierteljährliche Erhebung Vierteljährliche Erhebung |

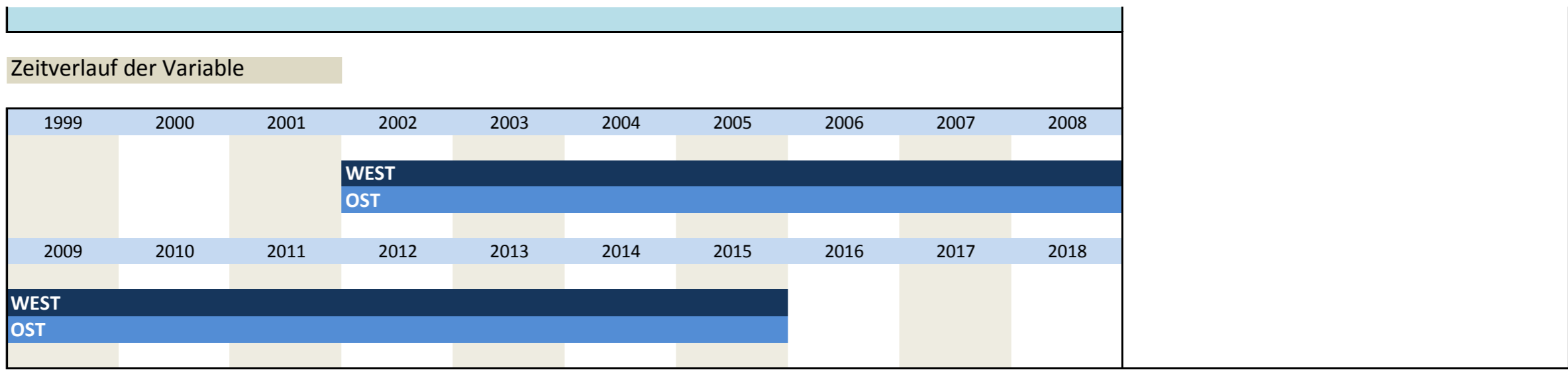
Wortlaut der Frage

| | |
|---|--|
| <p>von 12/1999 bis 06/2002</p> <p>Vers.-art: LV</p> <p>Pläne und Erwartungen für das gesamte Geschäftsjahr (im Dezember : für das kommende Geschäftsjahr) 4) Unser Neugeschäft wird gegenüber dem Vorjahr</p> <p>b) Einmalbeitrag deutlich steigen [1] leicht steigen [2] etwa gleichbleiben [3] leicht zurückgehen [4] deutlich zurückgehen [5]</p> | <p>Beschreibung der Variable</p> <p>Erwartete Entwicklung des Neugeschäfts - Einmalbeitrag - gegenüber dem Vorjahr (12/1999 - 06/2002)</p> |
| <p>Zeitverlauf der Variable</p> | |
| | |

| Nr. | Name | Label | Erhebungszeitraum | Erhebungsrhythmus |
|--------|----------------|--|-----------------------------------|--|
| 2.a.8) | exp_dev_nbapl2 | expected development of new business (single premium) vs. previous year (since 2002/09) | West ab 09/2002 Ost ab 09/2002 | Vierteljährliche Erhebung Vierteljährliche Erhebung |

Wortlaut der Frage

| | |
|--|---|
| <p>ab 09/2002</p> <p>Vers.-art: LV</p> <p>Pläne und Erwartungen für das gesamte Geschäftsjahr (im Dezember : für das kommende Geschäftsjahr) 4) Unser Neugeschäft wird gegenüber dem Vorjahr</p> <p>b) Einmalbeitrag eher steigen [1] etwa gleichbleiben [2] eher zurückgehen [3]</p> | <p>Beschreibung der Variable</p> <p>Erwartete Entwicklung des Neugeschäfts - Einmalbeitrag - gegenüber dem Vorjahr (seit 09/2002)</p> <p>*</p> <p>20XX bezeichnet das laufende Geschäftsjahr <u>Bsp:</u> Wurde die Frage 2011 gestellt, steht 20XX für 2011</p> <p>20YY bezeichnet das kommende Geschäftsjahr (nur im Dezember gefragt) <u>Bsp:</u> Wurde die Frage 2011 gestellt, steht 20YY für 2012</p> |
| <p>ab 09/2011</p> <p>Vers.-art: LV</p> <p>Pläne und Erwartungen für das gesamte Geschäftsjahr 20XX/YY* 4) Unser Neugeschäft wird gegenüber dem Vorjahr</p> <p>b) Einmalbeitrag eher steigen [1] etwa gleichbleiben [2] eher zurückgehen [3]</p> | <p><u>Bsp:</u> Wurde die Frage 2011 gestellt, steht 20YY für 2012</p> <p>Zudem wird seit 09/2011 probenhalber im 3. Quartal eines Jahres nicht nur nach den Erwartungen für das laufende, sondern auch nach den Erwartungen für das kommende Geschäftsjahr gefragt [siehe 3.a.2] edev_nbapl_yy]</p> |




| Nr. | Name | Label | Erhebungszeitraum | Erhebungsrhythmus |
|--------|----------|---|---|--|
| 2.a.9) | compothl | competition against companies of other insurance branches | West von 12/1999 bis 06/2002 Ost von 12/1999 bis 06/2002 | Vierteljährliche Erhebung Vierteljährliche Erhebung |

Wortlaut der Frage

| | | |
|-------------------------------|---------------|--|
| von 12/1999 bis 06/2002 | Vers.-art: LV | Beschreibung der Variable |
| <Fragen noch nicht verfügbar> | | Wettbewerb gegenüber anderen Versicherungsweigen |

Zeitverlauf der Variable




| Nr. | Name | Label | Erhebungszeitraum | Erhebungsrhythmus |
|---------|--------------|--|---|--|
| 2.a.10) | exp_compothl | expected competition against companies of other insurance branches | West von 12/1999 bis 06/2002 Ost von 12/1999 bis 06/2002 | Vierteljährliche Erhebung Vierteljährliche Erhebung |

Wortlaut der Frage

| | | |
|-------------------------------|---------------|---|
| von 12/1999 bis 06/2002 | Vers.-art: LV | Beschreibung der Variable |
| <Fragen noch nicht verfügbar> | | Erwarteter Wettbewerb gegenüber anderen Versicherungsweigen |

Zeitverlauf der Variable



| Nr. | Name | Label | Erhebungszeitraum | Erhebungsrhythmus |
|--------|-----------|--|---|--|
| 2.b.1) | dev_gnba1 | development of gross new business vs. corresponding period last year (1999/12 - 2002/06) | West von 12/1999 bis 06/2002 Ost von 12/1999 bis 06/2002 | Vierteljährliche Erhebung Vierteljährliche Erhebung |

Wortlaut der Frage

| | | |
|--|---------------|--|
| von 12/1999 bis 06/2002 | Vers.-art: UV | Beschreibung der Variable |
| Entwicklung im bisherigen Jahresverlauf 2) Unser Bruttoneugeschäft (Beitrag) ist im bisherigen Jahresverlauf - verglichen mit dem entsprechenden Vorjahreszeitraum - deutlich gestiegen [1] leicht gestiegen [2] gleichgeblieben [3] leicht zurückgegangen [4] deutlich zurückgegangen [5] | | Entwicklung des Bruttoneugeschäfts im bisherigen Jahresverlauf (12/1999 - 06/2002) Identische Fragestellung für UV (dev_gnba1) und (dev_gnba1) |
| | | KV |

Zeitverlauf der Variable



| | | | | | | | | | |
|------|--|--|--|--|--|--|--|--|--|
| WEST | | | | | | | | | |
| OST | | | | | | | | | |

| Nr. | Name | Label | Erhebungszeitraum | Erhebungsrhythmus |
|-----|------|-------|-------------------|-------------------|
|-----|------|-------|-------------------|-------------------|

| | | | | |
|--------|-----------|--|-----------------------------------|--|
| 2.b.2) | dev_gnba2 | development of gross new business vs. corresponding period last year (since 2002/09) | West ab 09/2002 Ost ab 09/2002 | Vierteljährliche Erhebung Vierteljährliche Erhebung |
|--------|-----------|--|-----------------------------------|--|

Wortlaut der Frage

| | | |
|--|---------------|---|
| ab 09/2002 | Vers.-art: UV | Beschreibung der Variable |
| Entwicklung im bisherigen Jahresverlauf 2) Unser Bruttoneugeschäft (Beitrag) ist im bisherigen Jahresverlauf - verglichen mit dem entsprechenden Vorjahreszeitraum - gestiegen [1] etwa gleichgeblieben [2] zurückgegangen [3] | | Entwicklung des Bruttoneugeschäfts im bisherigen Jahresverlauf(seit 09/2002) Identische Fragestellung für UV (dev_gnba2) und KV (dev_gnbh2) |

Zeitverlauf der Variable

| 1999 | 2000 | 2001 | 2002 | 2003 | 2004 | 2005 | 2006 | 2007 | 2008 |
|------|------|------|------|------|------|------|------|------|------|
| | | | WEST | | | | | | |
| | | | OST | | | | | | |
| 2009 | 2010 | 2011 | 2012 | 2013 | 2014 | 2015 | 2016 | 2017 | 2018 |
| | | | WEST | | | | | | |
| | | | OST | | | | | | |

| Nr. | Name | Label | Erhebungszeitraum | Erhebungsrhythmus |
|-----|------|-------|-------------------|-------------------|
|-----|------|-------|-------------------|-------------------|

| | | | | |
|--------|---------------|--|---|--|
| 2.b.3) | exp_dev_gnba1 | expected development of gross new business vs. previous year (1999/12 - 2002/06) | West von 12/1999 bis 06/2002 Ost von 12/1999 bis 06/2002 | Vierteljährliche Erhebung Vierteljährliche Erhebung |
|--------|---------------|--|---|--|

Wortlaut der Frage

| | | |
|---|---------------|---|
| von 12/1999 bis 06/2002 | Vers.-art: UV | Beschreibung der Variable |
| Pläne und Erwartungen für das gesamte Geschäftsjahr (im Dezember : für das kommende Geschäftsjahr) 5) Unser Bruttoneugeschäft (Beitrag) wird gegenüber dem Vorjahr deutlich steigen [1] leicht steigen [2] etwa gleichbleiben [3] leicht zurückgehen [4] deutlich zurückgehen [5] | | Erwartete Entwicklung des Bruttoneugeschäfts gegenüber dem Vorjahr (12/1999 - 06/2002) Identische Fragestellung für UV (exp_dev_gnba1) und KV (exp_dev_gnbh1) |

Zeitverlauf der Variable

| 1999 | 2000 | 2001 | 2002 | 2003 | 2004 | 2005 | 2006 | 2007 | 2008 |
|------|------|------|------|------|------|------|------|------|------|
| | | | WEST | | | | | | |
| | | | OST | | | | | | |

| Nr. | Name | Label | Erhebungszeitraum | Erhebungsrhythmus |
|-----|------|-------|-------------------|-------------------|
|-----|------|-------|-------------------|-------------------|

| | | | | |
|--------|---------------|--|-----------------------------------|--|
| 2.b.4) | exp_dev_gnba2 | expected development of gross new business vs. previous year (since 2002/09) | West ab 09/2002 Ost ab 09/2002 | Vierteljährliche Erhebung Vierteljährliche Erhebung |
|--------|---------------|--|-----------------------------------|--|

Wortlaut der Frage

| | | |
|---|---------------|---|
| ab 09/2002 | Vers.-art: UV | Beschreibung der Variable |
| Pläne und Erwartungen für das gesamte Geschäftsjahr (im Dezember : für das kommende Geschäftsjahr) 5) Unser Bruttoneugeschäft (Beitrag) wird gegenüber dem Vorjahr eher steigen [1] etwa gleichbleiben [2] eher zurückgehen [3] | | Erwartete Entwicklung des Bruttoneugeschäfts gegenüber dem Vorjahr (seit 09/2002) Identische Fragestellung für UV (exp_dev_gnba2) und KV (exp_dev_gnbh2) |
| ab 09/2011 | Vers.-art: UV | * 20XX bezeichnet das laufende Geschäftsjahr <u>Bsp:</u> Wurde die Frage 2011 gestellt, steht 20XX für 2011 20YY bezeichnet das kommende Geschäftsjahr (nur im Dezember gefragt) <u>Bsp:</u> Wurde die Frage 2011 gestellt, steht 20YY für 2012 Zudem wird seit 09/2011 probenhalber im 3. Quartal eines Jahres nicht nur nach den Erwartungen für das |

Zeitverlauf der Variable

| 1999 | 2000 | 2001 | 2002 | 2003 | 2004 | 2005 | 2006 | 2007 | 2008 |
|------|------|------|------|------|------|------|------|------|------|
| | | | WEST | | | | | | |
| | | | OST | | | | | | |
| 2009 | 2010 | 2011 | 2012 | 2013 | 2014 | 2015 | 2016 | 2017 | 2018 |
| | | | WEST | | | | | | |
| | | | OST | | | | | | |

laufende, sondern auch nach den Erwartungen für das kommende Geschäftsjahr gefragt [siehe 3.b.1) edev_gnba_yy]

| Nr. | Name | Label | Erhebungszeitraum | Erhebungsrhythmus |
|-----|------|-------|-------------------|-------------------|
|-----|------|-------|-------------------|-------------------|

| | | | | |
|--------|-------|--|-----------------------------------|--|
| 2.b.5) | devia | development of indemnification vs. previous year | West ab 12/1999 Ost ab 12/1999 | Vierteljährliche Erhebung Vierteljährliche Erhebung |
|--------|-------|--|-----------------------------------|--|

Wortlaut der Frage

| | | |
|--|---------------|---|
| ab 12/1999 | Vers.-art: UV | Beschreibung der Variable |
| <p>Entwicklung im bisherigen Jahresverlauf</p> <p>4) Die Schadenentwicklung hat sich im bisherigen Jahresverlauf - verglichen mit dem entsprechenden Vorjahreszeitraum -</p> <p>entspannt/verbessert [1] nicht geändert [2] verschlechtert [3]</p> | | <p>Schadenentwicklung im bisherigen Jahresverlauf</p> <p>Von 1999 bis 2002 wurde G-J-Schadenquote erfragt</p> |

Zeitverlauf der Variable

| 1999 | 2000 | 2001 | 2002 | 2003 | 2004 | 2005 | 2006 | 2007 | 2008 |
|------|------|------|------|------|------|------|------|------|------|
| | | | WEST | | | | | | |
| | | | OST | | | | | | |
| 2009 | 2010 | 2011 | 2012 | 2013 | 2014 | 2015 | 2016 | 2017 | 2018 |
| | | | WEST | | | | | | |
| | | | OST | | | | | | |

| Nr. | Name | Label | Erhebungszeitraum | Erhebungsrhythmus |
|-----|------|-------|-------------------|-------------------|
|-----|------|-------|-------------------|-------------------|

| | | | | |
|--------|-----------|---|-----------------------------------|--|
| 2.b.6) | exp_devia | expected development of indemnification vs. previous year | West ab 12/1999 Ost ab 12/1999 | Vierteljährliche Erhebung Vierteljährliche Erhebung |
|--------|-----------|---|-----------------------------------|--|

Wortlaut der Frage

| | | |
|--|---------------|--|
| ab 12/1999 | Vers.-art: UV | Beschreibung der Variable |
| <p>Pläne und Erwartungen für das gesamte Geschäftsjahr (im Dezember : für das kommende Geschäftsjahr)</p> <p>7) Die Schadenentwicklung wird sich gegenüber dem Vorjahr</p> <p>eher verbessern [1] nicht ändern [2] eher verschlechtern [3]</p> | | <p>Erwartete Schadenentwicklung gegenüber dem Vorjahr</p> <p>Von 1999 bis 2002 wurde G-J-Schadenquote erfragt</p> |
| ab 09/2011 | Vers.-art: UV | <p>Pläne und Erwartungen für das gesamte Geschäftsjahr 20XX/YY*</p> <p>7) Die Schadenentwicklung wird sich gegenüber dem Vorjahr</p> <p>eher verbessern [1] nicht ändern [2] eher verschlechtern [3]</p> |

Zeitverlauf der Variable

| 1999 | 2000 | 2001 | 2002 | 2003 | 2004 | 2005 | 2006 | 2007 | 2008 |
|------|------|------|------|------|------|------|------|------|------|
| | | | WEST | | | | | | |
| | | | OST | | | | | | |
| 2009 | 2010 | 2011 | 2012 | 2013 | 2014 | 2015 | 2016 | 2017 | 2018 |
| | | | WEST | | | | | | |
| | | | OST | | | | | | |

*
20XX bezeichnet das laufende Geschäftsjahr
Bsp: Wurde die Frage 2011 gestellt, steht 20XX für 2011
20YY bezeichnet das kommende Geschäftsjahr (nur im Dezember erfragt)
Bsp: Wurde die Frage 2011 gestellt, steht 20YY für 2012
Zudem wird seit 09/2011 probenhalber im 3. Quartal eines Jahres nicht nur nach den Erwartungen für das laufende, sondern auch nach den Erwartungen für das kommende Geschäftsjahr gefragt [siehe 3.b.2) edevia_yy]

| Nr. | Name | Label | Erhebungszeitraum | Erhebungsrhythmus |
|-----|------|-------|-------------------|-------------------|
|-----|------|-------|-------------------|-------------------|

| | | | | |
|--------|--------------|--|-----------------------------------|--|
| 2.b.7) | exp_atstocka | expected adjustment of tariffs in stock (next 12 months) | West ab 12/1999 Ost ab 12/1999 | Vierteljährliche Erhebung Vierteljährliche Erhebung |
|--------|--------------|--|-----------------------------------|--|

Wortlaut der Frage

| | | | | | | | | | |
|--|---------------|--|------|------|------|------|------|------|------|
| ab 12/1999 | Vers.-art: UV | Beschreibung der Variable | | | | | | | |
| Geschäftserwartungen für die nächsten zwölf bzw. sechs Monate 8) Wir rechnen in den nächsten zwölf Monaten mit einer Tarifierpassung a) im Bestand nach oben [1] nein, keine Änderung [2] nach unten [3] | | Erwartete Tarifierpassung im Bestand i. d. nächsten 12 Monaten | | | | | | | |
| Zeitverlauf der Variable | | | | | | | | | |
| 1999 | 2000 | 2001 | 2002 | 2003 | 2004 | 2005 | 2006 | 2007 | 2008 |
| WEST | | | | | | | | | |
| OST | | | | | | | | | |
| 2009 | 2010 | 2011 | 2012 | 2013 | 2014 | 2015 | 2016 | 2017 | 2018 |
| WEST | | | | | | | | | |
| OST | | | | | | | | | |

| Nr. | Name | Label | Erhebungszeitraum | Erhebungsrhythmus |
|--------|-----------|---|-----------------------------------|--|
| 2.b.8) | exp_atnba | expected adjustment of tariffs in new business (next 12 months) | West ab 12/1999 Ost ab 12/1999 | Vierteljährliche Erhebung Vierteljährliche Erhebung |

Wortlaut der Frage

| | | | | | | | | | |
|--|---------------|--|------|------|------|------|------|------|------|
| ab 12/1999 | Vers.-art: UV | Beschreibung der Variable | | | | | | | |
| Geschäftserwartungen für die nächsten zwölf bzw. sechs Monate 8) Wir rechnen in den nächsten zwölf Monaten mit einer Tarifierpassung b) im Neugeschäft nach oben [1] nein, keine Änderung [2] nach unten [3] | | Erwartete Tarifierpassung im Neugeschäft i. d. nächsten 12 Monaten | | | | | | | |
| Zeitverlauf der Variable | | | | | | | | | |
| 1999 | 2000 | 2001 | 2002 | 2003 | 2004 | 2005 | 2006 | 2007 | 2008 |
| WEST | | | | | | | | | |
| OST | | | | | | | | | |
| 2009 | 2010 | 2011 | 2012 | 2013 | 2014 | 2015 | 2016 | 2017 | 2018 |
| WEST | | | | | | | | | |
| OST | | | | | | | | | |

| Nr. | Name | Label | Erhebungszeitraum | Erhebungsrhythmus |
|--------|-----------|--|---|--|
| 2.c.1) | dev_gnbh1 | development of gross new business vs. corresponding period last year (1999/12 - 2002/06) | West von 12/1999 bis 06/2002 Ost von 12/1999 bis 06/2002 | Vierteljährliche Erhebung Vierteljährliche Erhebung |

Wortlaut der Frage

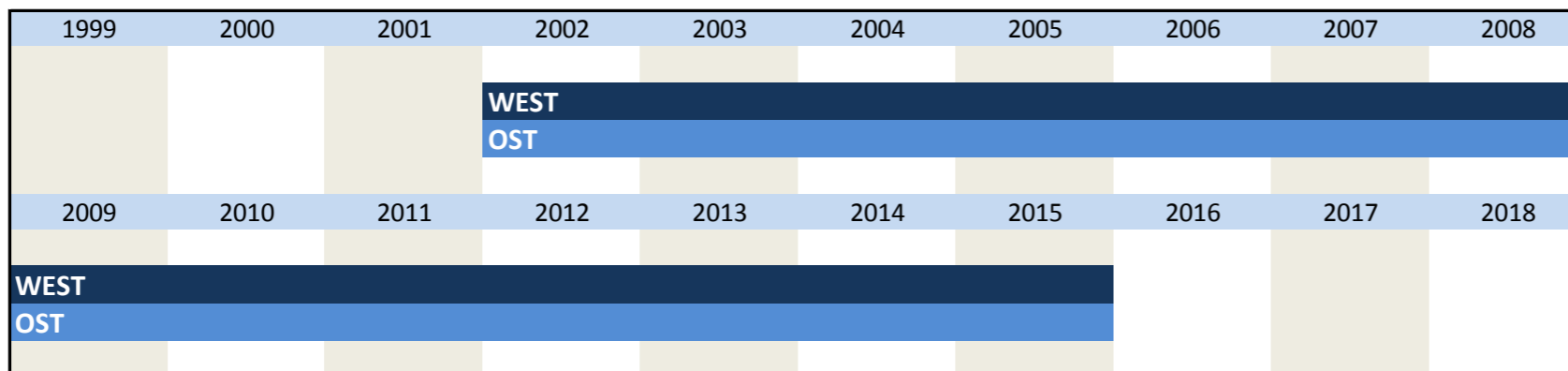
| | | | | | | | | | |
|--|---------------|--|------|------|------|------|------|------|------|
| von 12/1999 bis 06/2002 | Vers.-art: KV | Beschreibung der Variable | | | | | | | |
| Entwicklung im bisherigen Jahresverlauf 2) Unser Bruttoneugeschäft (Beitrag) ist im bisherigen Jahresverlauf - verglichen mit dem entsprechenden Vorjahreszeitraum - deutlich gestiegen [1] leicht gestiegen [2] gleichgeblieben [3] leicht zurückgegangen [4] deutlich zurückgegangen [5] | | Entwicklung des Bruttoneugeschäfts im bisherigen Jahresverlauf (12/1999 - 06/2002) Identische Fragestellung für UV (dev_gnba1) und (dev_gnbh1) | | | | | | | |
| Zeitverlauf der Variable | | | | | | | | | |
| 1999 | 2000 | 2001 | 2002 | 2003 | 2004 | 2005 | 2006 | 2007 | 2008 |
| WEST | | | | | | | | | |
| OST | | | | | | | | | |

| Nr. | Name | Label | Erhebungszeitraum | Erhebungsrhythmus |
|--------|-----------|--|-----------------------------------|--|
| 2.c.2) | dev_gnbh2 | development of (gross) new business vs. corresponding period last year (since 2002/09) | West ab 09/2002 Ost ab 09/2002 | Vierteljährliche Erhebung Vierteljährliche Erhebung |

Wortlaut der Frage

| | | |
|--|---------------|--|
| ab 09/2002 | Vers.-art: KV | Beschreibung der Variable |
| Entwicklung im bisherigen Jahresverlauf 2) Unser Bruttoneugeschäft (Beitrag) ist im bisherigen Jahresverlauf - verglichen mit dem entsprechenden Vorjahreszeitraum - gestiegen [1] etwa gleichgeblieben [2] zurückgegangen [3] | | Entwicklung des Bruttoneugeschäfts im bisherigen Jahresverlauf(seit 09/2002) Identische Fragestellung für UV (dev_gnba2) und (dev_gnbh2) |

Zeitverlauf der Variable




| Nr. | Name | Label | Erhebungszeitraum | Erhebungsrhythmus |
|--------|---------------|--|---|--|
| 2.c.3) | exp_dev_gnbh1 | expected development of gross new business vs. previous year (1999/12 - 2002/06) | West von 12/1999 bis 06/2002 Ost von 12/1999 bis 06/2002 | Vierteljährliche Erhebung Vierteljährliche Erhebung |

Wortlaut der Frage

| | | |
|---|---------------|---|
| von 12/1999 bis 06/2002 | Vers.-art: KV | Beschreibung der Variable |
| Pläne und Erwartungen für das gesamte Geschäftsjahr (im Dezember : für das kommende Geschäftsjahr) 5) Unser Bruttoneugeschäft (Beitrag) wird gegenüber dem Vorjahr deutlich steigen [1] leicht steigen [2] etwa gleichbleiben [3] leicht zurückgehen [4] deutlich zurückgehen [5] | | Erwartete Entwicklung des Bruttoneugeschäfts gegenüber dem Vorjahr (12/1999 - 06/2002) Identische Fragestellung für UV (exp_dev_gnba1) und KV (exp_dev_gnbh1) |

Zeitverlauf der Variable

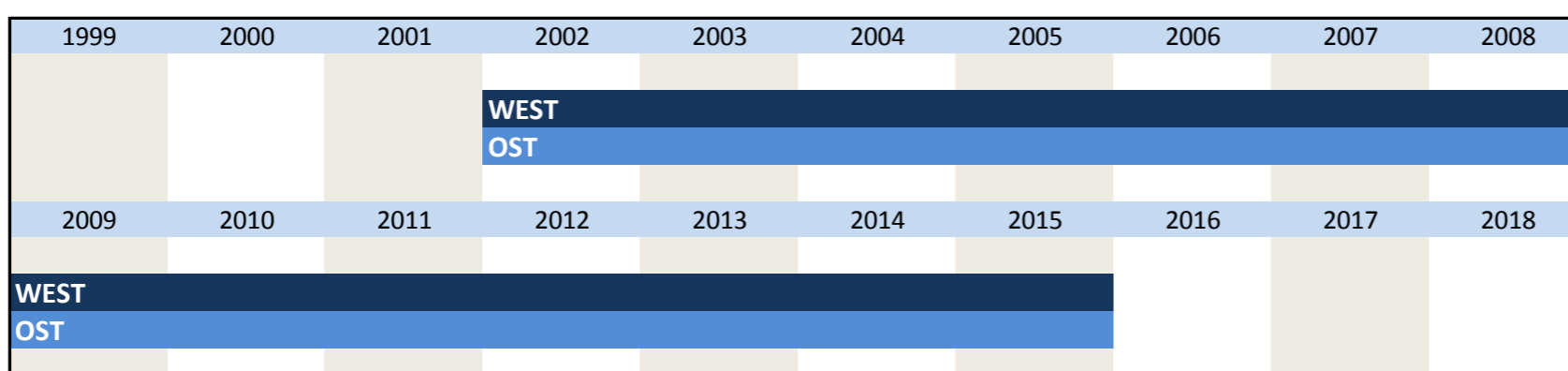


| Nr. | Name | Label | Erhebungszeitraum | Erhebungsrhythmus |
|--------|---------------|---|-----------------------------------|--|
| 2.c.4) | exp_dev_gnbh2 | expected development of gross new business vs. previous year (since 2002/09) | West ab 09/2002 Ost ab 09/2002 | Vierteljährliche Erhebung Vierteljährliche Erhebung |

Wortlaut der Frage

| | | |
|---|---------------|---|
| ab 09/2002 | Vers.-art: KV | Beschreibung der Variable |
| Pläne und Erwartungen für das gesamte Geschäftsjahr (im Dezember : für das kommende Geschäftsjahr) 5) Unser Bruttoneugeschäft (Beitrag) wird gegenüber dem Vorjahr eher steigen [1] etwa gleichbleiben [2] eher zurückgehen [3] | | Erwartete Entwicklung des Bruttoneugeschäfts gegenüber dem Vorjahr (seit 09/2002) Identische Fragestellung für UV (exp_dev_gnba2) und KV (exp_dev_gnbh2) |
| ab 09/2011 | Vers.-art: KV | * 20XX bezeichnet das laufende Geschäftsjahr Bsp: Wurde die Frage 2011 gestellt, steht 20XX für 2011 20YY bezeichnet das kommende Geschäftsjahr (nur im Dezember gefragt) Bsp: Wurde die Frage 2011 gestellt, steht 20YY für 2012 |

Zeitverlauf der Variable



| Nr. | Name | Label | Erhebungszeitraum | Erhebungsrhythmus |
|-----|------|-------|-------------------|-------------------|
|-----|------|-------|-------------------|-------------------|

2.c.5) **devih** development of indemnification vs. previous year

West ab 12/1999
Ost ab 12/1999

Vierteljährliche Erhebung
Vierteljährliche Erhebung

Wortlaut der Frage

| | | | | | | | | | |
|--|---------------|--|------|------|------|------|------|------|------|
| ab 12/1999 | Vers.-art: KV | Beschreibung der Variable | | | | | | | |
| <p>Entwicklung im bisherigen Jahresverlauf</p> <p>4) Die Leistungsentwicklung hat sich im bisherigen Jahresverlauf - verglichen mit dem entsprechenden Vorjahreszeitraum -</p> <p style="text-align: center;">entspannt/verbessert [1] nicht geändert [2] verschlechtert [3]</p> | | Leistungsentwicklung im bisherigen Jahresverlauf | | | | | | | |
| Zeitverlauf der Variable | | | | | | | | | |
| 1999 | 2000 | 2001 | 2002 | 2003 | 2004 | 2005 | 2006 | 2007 | 2008 |
| WEST | | | | | | | | | |
| OST | | | | | | | | | |
| 2009 | 2010 | 2011 | 2012 | 2013 | 2014 | 2015 | 2016 | 2017 | 2018 |
| WEST | | | | | | | | | |
| OST | | | | | | | | | |

| Nr. | Name | Label | Erhebungszeitraum | Erhebungsrhythmus |
|-----|------|-------|-------------------|-------------------|
|-----|------|-------|-------------------|-------------------|

2.c.6) **exp_devih** expected development of indemnification vs. previous year

West ab 12/1999
Ost ab 12/1999

Vierteljährliche Erhebung
Vierteljährliche Erhebung

Wortlaut der Frage

| | | | | | | | | | |
|---|---------------|--|------|------|------|------|------|------|------|
| ab 12/1999 | Vers.-art: KV | Beschreibung der Variable | | | | | | | |
| <p>Pläne und Erwartungen für das gesamte Geschäftsjahr (im Dezember : für das kommende Geschäftsjahr)</p> <p>7) Die Leistungsentwicklung für Krankheitskosten wird sich gegenüber dem Vorjahr voraussichtlich</p> <p style="text-align: center;">eher verbessern [1] nicht ändern [2] eher verschlechtern [3]</p> | | <p>Erwartete Leistungsentwicklung gegenüber dem Vorjahr</p> <p>*</p> <p>20XX bezeichnet das laufende Geschäftsjahr</p> <p><u>Bsp:</u> Wurde die Frage 2011 gestellt, steht 20XX für 2011</p> <p>20YY bezeichnet das kommende Geschäftsjahr (nur im Dezember gefragt)</p> <p><u>Bsp:</u> Wurde die Frage 2011 gestellt, steht 20YY für 2012</p> <p>Zudem wird seit 09/2011 probenhalber im 3. Quartal eines Jahres nicht nur nach den Erwartungen für das laufende, sondern auch nach den Erwartungen für das kommende Geschäftsjahr gefragt [siehe 3.c.2) edevih_yy]</p> | | | | | | | |
| ab 09/2011 | Vers.-art: KV | | | | | | | | |
| <p>Pläne und Erwartungen für das gesamte Geschäftsjahr 20XX/YY*</p> <p>7) Die Leistungsentwicklung für Krankheitskosten wird sich gegenüber dem Vorjahr voraussichtlich</p> <p style="text-align: center;">eher verbessern [1] nicht ändern [2] eher verschlechtern [3]</p> | | | | | | | | | |
| Zeitverlauf der Variable | | | | | | | | | |
| 1999 | 2000 | 2001 | 2002 | 2003 | 2004 | 2005 | 2006 | 2007 | 2008 |
| WEST | | | | | | | | | |
| OST | | | | | | | | | |
| 2009 | 2010 | 2011 | 2012 | 2013 | 2014 | 2015 | 2016 | 2017 | 2018 |
| WEST | | | | | | | | | |
| OST | | | | | | | | | |

| Nr. | Name | Label | Erhebungszeitraum | Erhebungsrhythmus |
|--------|---------|--------------------------------|---|--|
| 2.c.7) | exp_aph | expected adjustment of premium | West von 12/1999 bis 06/2002 Ost von 12/1999 bis 06/2002 | Vierteljährliche Erhebung Vierteljährliche Erhebung |

Wortlaut der Frage

| | |
|--|--|
| von 12/1999 bis 06/2002 <Fragen noch nicht verfügbar> | Beschreibung der Variable Erwartete Prämienanpassung |
|--|--|

Zeitverlauf der Variable

| | 1999 | 2000 | 2001 | 2002 | 2003 | 2004 | 2005 | 2006 | 2007 | 2008 |
|------|------|------|------|------|------|------|------|------|------|------|
| WEST | | | | | | | | | | |
| OST | | | | | | | | | | |

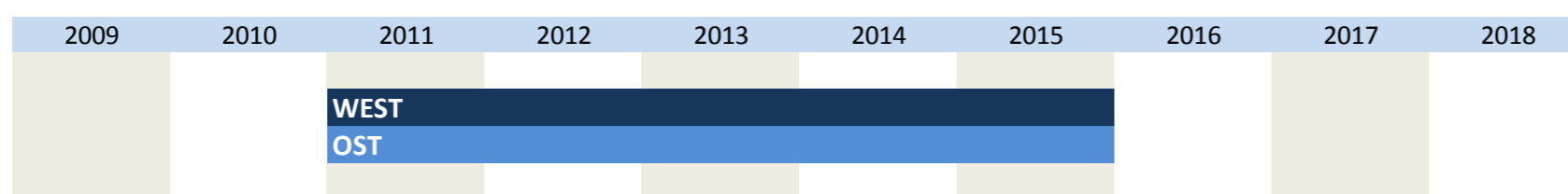
3. Sonderfragen

| Nr. | Name | Label | Erhebungszeitraum | Erhebungsrhythmus |
|------|---------|---|-----------------------------------|--|
| 3.1) | profsit | profit situation in the current accounting year | West ab 06/2011 Ost ab 06/2011 | Jährlich (2.Quartal) Jährlich (2.Quartal) |

Wortlaut der Frage

| ab 06/2011 | Vers.-art: KV, LV, UV | Beschreibung der Variable |
|---|-----------------------|---|
| Ertragslage und Ertragserwartungen 10) Unsere Ertragslage (gemessen etwa an der Entwicklung des Jahresüberschusses oder internen Kennzahlen) ist im aktuellen Geschäftsjahr günstig [1] befriedigend [2] ungünstig [3] | | Ertragslage im aktuellen Geschäftsjahr Jeweils nur Gesamtgeschäft Betrifft sector_wz03-Nummern: 660310 660100 660320 |

Zeitverlauf der Variable

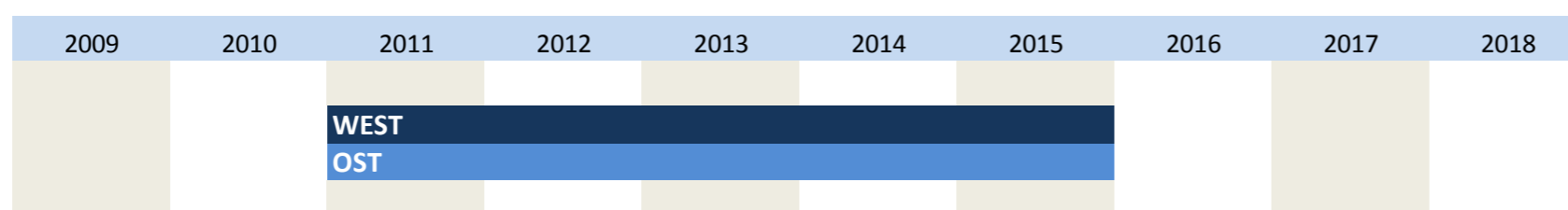


| Nr. | Name | Label | Erhebungszeitraum | Erhebungsrhythmus |
|------|-------------|---|-----------------------------------|--|
| 3.2) | exp_profsit | expected profit situation in the next three years | West ab 06/2011 Ost ab 06/2011 | Jährlich (2.Quartal) Jährlich (2.Quartal) |

Wortlaut der Frage

| ab 06/2011 | Vers.-art: KV, LV, UV | Beschreibung der Variable |
|--|-----------------------|--|
| Ertragslage und Ertragserwartungen 11) Unsere Ertragslage (gemessen etwa an der Entwicklung des Jahresüberschusses oder internen Kennzahlen) wird in den nächsten drei Jahren im Vergleich zur derzeitigen Situation eher günstiger [1] etwa gleichbleiben [2] eher ungünstiger [3] | | Erwartete Ertragslage in den nächsten drei Jahren Jeweils nur Gesamtgeschäft Betrifft sector_wz03-Nummern: 660310 660100 660320 |

Zeitverlauf der Variable

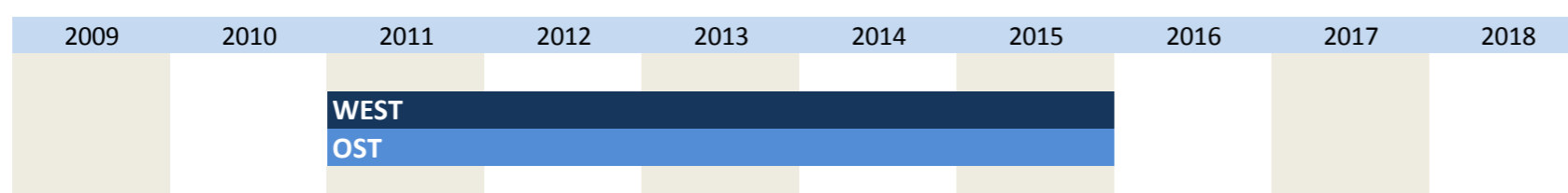


| Nr. | Name | Label | Erhebungszeitraum | Erhebungsrhythmus |
|------|-----------|---|-----------------------------------|--|
| 3.3) | edevpi_yy | exp. dev. of premium income next vs. current year | West ab 09/2011 Ost ab 09/2011 | Jährlich (3.Quartal) Jährlich (3.Quartal) |

Wortlaut der Frage

| ab 09/2011 | Vers.-art: KV, LV, UV | Beschreibung der Variable |
|--|-----------------------|---|
| Pläne und Erwartungen für das gesamte Geschäftsjahr 20YY* Unsere Beitragseinnahmen werden gegenüber dem Vorjahr eher steigen [1] etwa gleichbleiben [2] eher zurückgehen [3] | | Erwartete Entwicklung der Beitragseinnahmen im nächsten Jahr gegenüber dem laufenden Jahr * 20YY bezeichnet das kommende Geschäftsjahr Bsp: Wurde die Frage 2011 gestellt, steht 20YY für 2012 |

Zeitverlauf der Variable



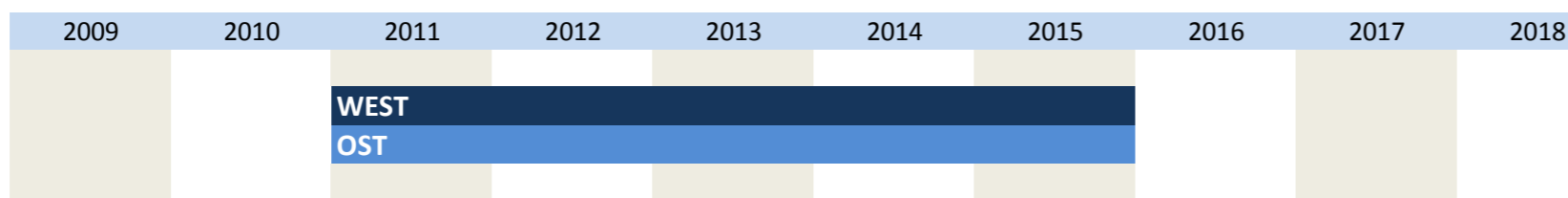
Seit 09/2011 wird probenhalber im 3. Quartal eines Jahres nicht nur nach den Erwartungen für das laufende [siehe 2.5] exp_devpi2], sondern auch nach den Erwartungen für das kommende Geschäftsjahr gefragt.

| Nr. | Name | Label | Erhebungszeitraum | Erhebungsrhythmus |
|--------|---------------|---|-----------------------------------|--|
| 3.a.1) | edev_nbapl_yy | exp. dev. new business (annual premium) next vs. current year | West ab 09/2011 Ost ab 09/2011 | Jährlich (3.Quartal) Jährlich (3.Quartal) |

Wortlaut der Frage

| | | |
|---|---------------|--|
| ab 09/2011 | Vers.-art: LV | Beschreibung der Variable |
| Pläne und Erwartungen für das gesamte Geschäftsjahr 20YY* Unser Neugeschäft wird gegenüber dem Vorjahr | | Erwartete Entwicklung des Neugeschäfts - laufender Jahresbeitrag - im nächsten Jahr gegenüber dem laufenden Jahr * 20YY bezeichnet das kommende Geschäftsjahr Bsp: Wurde die Frage 2011 gestellt, steht 20YY für 2012 |
| a) laufender Jahresbeitrag eher steigen [1] etwa gleichbleiben [2] eher zurückgehen [3] | | |

Zeitverlauf der Variable



Seit 09/2011 wird probetalber im 3. Quartal eines Jahres nicht nur nach den Erwartungen für das laufende [siehe 2.a.6) exp_dev_nbapl2], sondern auch nach den Erwartungen für das kommende Geschäftsjahr gefragt.

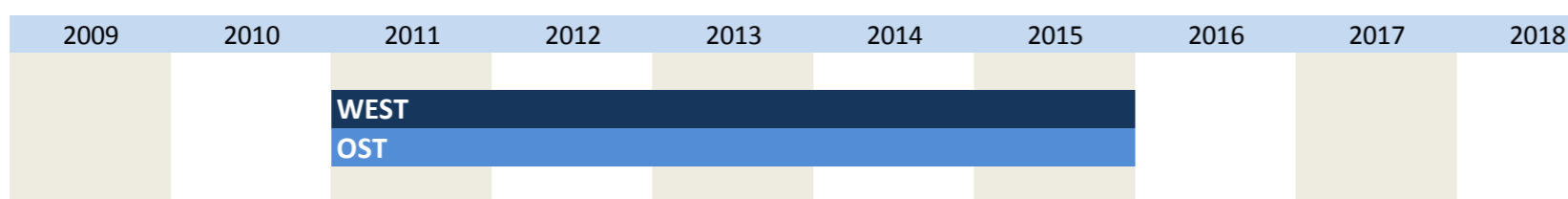
| Nr. | Name | Label | Erhebungszeitraum | Erhebungsrhythmus |
|-----|------|-------|-------------------|-------------------|
|-----|------|-------|-------------------|-------------------|

| | | | | |
|--------|---------------|---|-----------------------------------|--|
| 3.a.2) | edev_nbsp1_yy | exp. dev. new business (single premium) next vs. current year | West ab 09/2011 Ost ab 09/2011 | Jährlich (3.Quartal) Jährlich (3.Quartal) |
|--------|---------------|---|-----------------------------------|--|

Wortlaut der Frage

| | | |
|---|---------------|--|
| ab 09/2011 | Vers.-art: LV | Beschreibung der Variable |
| Pläne und Erwartungen für das gesamte Geschäftsjahr 20YY* Unser Neugeschäft wird gegenüber dem Vorjahr | | Erwartete Entwicklung des Neugeschäfts - Einmalbeitrag - im nächsten Jahr gegenüber dem laufenden Jahr * 20YY bezeichnet das kommende Geschäftsjahr Bsp: Wurde die Frage 2011 gestellt, steht 20YY für 2012 |
| b) Einmalbeitrag eher steigen [1] etwa gleichbleiben [2] eher zurückgehen [3] | | |

Zeitverlauf der Variable



Seit 09/2011 wird probetalber im 3. Quartal eines Jahres nicht nur nach den Erwartungen für das laufende [siehe 2.a.8) exp_dev_nbsp12], sondern auch nach den Erwartungen für das kommende Geschäftsjahr gefragt.

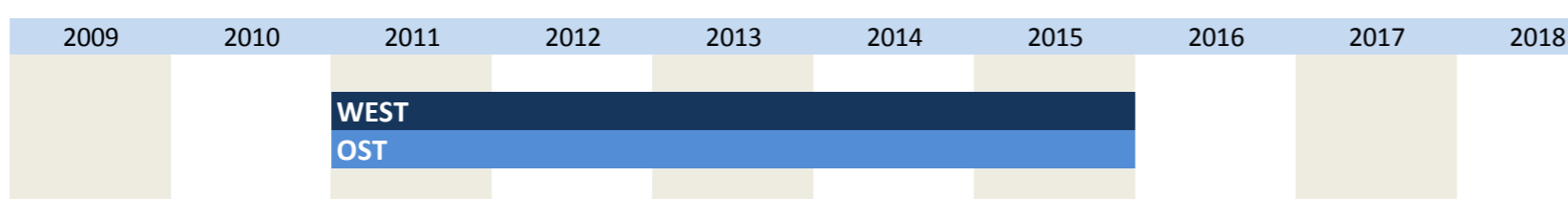
| Nr. | Name | Label | Erhebungszeitraum | Erhebungsrhythmus |
|-----|------|-------|-------------------|-------------------|
|-----|------|-------|-------------------|-------------------|

| | | | | |
|--------|--------------|--|-----------------------------------|--|
| 3.b.1) | edev_gnba_yy | exp. dev. gross new business next vs. current year | West ab 09/2011 Ost ab 09/2011 | Jährlich (3.Quartal) Jährlich (3.Quartal) |
|--------|--------------|--|-----------------------------------|--|

Wortlaut der Frage

| | | |
|---|---------------|--|
| ab 09/2011 | Vers.-art: UV | Beschreibung der Variable |
| Pläne und Erwartungen für das gesamte Geschäftsjahr 20YY* Unser Bruttoneugeschäft (Beitrag) wird gegenüber dem Vorjahr | | Erwartete Entwicklung des Bruttoneugeschäfts im nächsten Jahr gegenüber dem laufenden Jahr * 20YY bezeichnet das kommende Geschäftsjahr Bsp: Wurde die Frage 2011 gestellt, steht 20YY für 2012 |
| eher steigen [1] etwa gleichbleiben [2] eher zurückgehen [3] | | |

Zeitverlauf der Variable



Seit 09/2011 wird probetalber im 3. Quartal eines Jahres nicht nur nach den Erwartungen für das laufende [siehe 2.b.4) exp_dev_gnba2], sondern auch nach den Erwartungen für das kommende Geschäftsjahr gefragt.

| Nr. | Name | Label | Erhebungszeitraum | Erhebungsrhythmus |
|-----|------|-------|-------------------|-------------------|
|-----|------|-------|-------------------|-------------------|

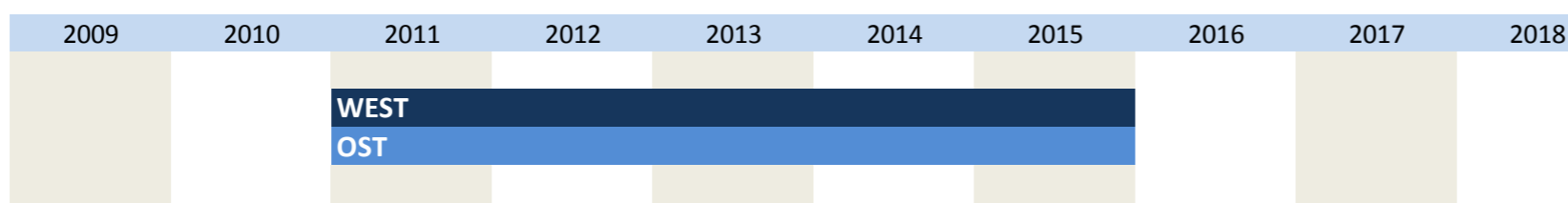
| | | | | |
|--------|-----------|---|-----------------------------------|--|
| 3.b.2) | edevia_yy | exp. dev. indemnification next vs. current year | West ab 09/2011 Ost ab 09/2011 | Jährlich (3.Quartal) Jährlich (3.Quartal) |
|--------|-----------|---|-----------------------------------|--|

Wortlaut der Frage

| | | |
|---|---------------|--|
| ab 09/2011 | Vers.-art: UV | Beschreibung der Variable |
| Pläne und Erwartungen für das gesamte Geschäftsjahr 20YY* 7) Die Schadenentwicklung für Krankheitskosten wird sich gegenüber dem Vorjahr voraussichtlich | | Erwartete Schadenentwicklung im nächsten Jahr gegenüber dem laufenden Jahr * 20YY bezeichnet das kommende Geschäftsjahr Bsp: Wurde die Frage 2011 gestellt, steht 20YY für 2012 |
| eher verbessern [1] nicht ändern [2] eher verschlechtern [3] | | |

Zeitverlauf der Variable

Seit 09/2011 wird probetalber im 3. Quartal eines Jahres nicht nur nach den Erwartungen für das



laufende [siehe 2.b.6] **exp_devia**], sondern auch nach den Erwartungen für das kommende Geschäftsjahr gefragt.

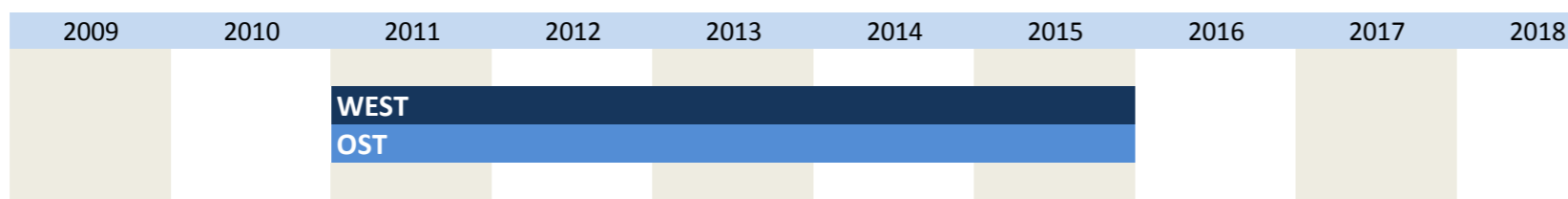
| Nr. | Name | Label | Erhebungszeitraum | Erhebungsrhythmus |
|-----|------|-------|-------------------|-------------------|
|-----|------|-------|-------------------|-------------------|

| | | | | |
|--------|---------------------|--|-----------------------------------|--|
| 3.c.1) | edev_gnbh_yy | exp. dev. gross new business next vs. current year | West ab 09/2011 Ost ab 09/2011 | Jährlich (3.Quartal) Jährlich (3.Quartal) |
|--------|---------------------|--|-----------------------------------|--|

Wortlaut der Frage

| ab 09/2011 | Vers.-art: | KV | Beschreibung der Variable |
|---|------------|----|--|
| Pläne und Erwartungen für das gesamte Geschäftsjahr 20YY* Unser Bruttoneugeschäft (Beitrag) wird gegenüber dem Vorjahr eher steigen [1] etwa gleichbleiben [2] eher zurückgehen [3] | | | Erwartete Entwicklung des Bruttoneugeschäfts im nächsten Jahr gegenüber dem laufenden Jahr * 20YY bezeichnet das kommende Geschäftsjahr Bsp: Wurde die Frage 2011 gestellt, steht 20YY für 2012 |

Zeitverlauf der Variable



Seit 09/2011 wird probenhalber im 3. Quartal eines Jahres nicht nur nach den Erwartungen für das laufende [siehe 2.c.4] **exp_dev_gnbh2**], sondern auch nach den Erwartungen für das kommende Geschäftsjahr gefragt.

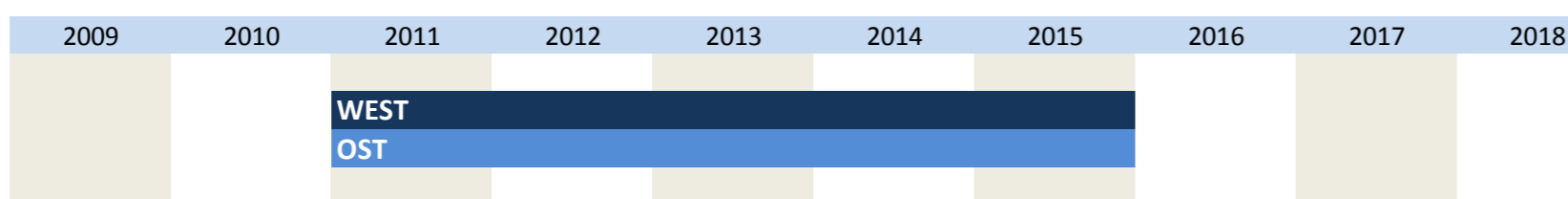
| Nr. | Name | Label | Erhebungszeitraum | Erhebungsrhythmus |
|-----|------|-------|-------------------|-------------------|
|-----|------|-------|-------------------|-------------------|

| | | | | |
|--------|------------------|---|-----------------------------------|--|
| 3.c.2) | edevih_yy | exp. dev. indemnification next vs. current year | West ab 09/2011 Ost ab 09/2011 | Jährlich (3.Quartal) Jährlich (3.Quartal) |
|--------|------------------|---|-----------------------------------|--|

Wortlaut der Frage

| ab 09/2011 | Vers.-art: | KV | Beschreibung der Variable |
|---|------------|----|--|
| Pläne und Erwartungen für das gesamte Geschäftsjahr 20YY* 7) Die Leistungsentwicklung für Krankheitskosten wird sich gegenüber dem Vorjahr voraussichtlich eher verbessern [1] nicht ändern [2] eher verschlechtern [3] | | | Erwartete Leistungsentwicklung im nächsten Jahr gegenüber dem laufenden Jahr * 20YY bezeichnet das kommende Geschäftsjahr Bsp: Wurde die Frage 2011 gestellt, steht 20YY für 2012 |

Zeitverlauf der Variable



Seit 09/2011 wird probenhalber im 3. Quartal eines Jahres nicht nur nach den Erwartungen für das laufende [siehe 2.c.6] **devih**], sondern auch nach den Erwartungen für das kommende Geschäftsjahr gefragt.