



## **Variablenliste**

# **Konjunkturtest Bauhauptgewerbe**

**Daten 1/1991-6/2012**

**Stand: Januar 2013**

Inhaltsübersicht  
Variablenbeschreibung

Seite 1-3  
Seite 4-69

LMU-ifo Economics & Business Data Center (EBDC)

Poschingerstr. 5  
81679 München

## Variablenliste Konjunkturtest Bau

### 1. Identifikationsvariablen

### 2. Standardfragen

### 3. Sonderfragen

I. Bautätigkeit  
 II. Bauaufträge  
 III. Baupreise  
 IV. Geschäftslage  
 V. Kapazitätsausnutzung\*  
 VI. Beschäftigte

#### VII. Sonderfragen\*\*/Bemerkungen\*\*\*

Fragebogengliederung  
 \* bis 11/2001 "Geräteausnutzung"  
 \*\* Bauhauptgewerbe  
 \*\*\* Fertigteilbau im Hochbau

Die Sonderfragen wurden nur für das Bauhauptgewerbe gestellt. Für den Fertigteilbau im Hochbau ist an dieser Stelle auf dem Fragebogen lediglich Raum für Bemerkungen vorgesehen. Durch die Harmonisierung der Konkurrentumfragen der EU, wurden die Fragebögen ab 01/2002 ca. 1 Woche später versandt. Daher gibt es keine Erhebungen im 12/2001.

### 1. Identifikationsvariablen

Nr.	Name	Label	Label
1.1)	code	code of data set	Codierung des Datensatz
1.2)	idnum	firm X adress file id	Firmenidentifikationsnummer
1.3)	runnum	running number of plant	Laufende Firmennummer
1.4)	sector	sector	Bausektor
1.5)	weight1	weight points of section message	Gewichtspunkte der Spartenmeldung
1.6)	weight2	weight points of the total message	Gewichtspunkte der Gesamtmeldung
1.7)	year	year	Erhebungsjahr
1.8)	plantnum	KT information id	12-stellige KT Identifikationsnummer
1.9)	fedstaifo	federal state (ifo-code)	Bundesland entsprechend ifo Codierung
1.10)	month	month	Monat
1.11)	latecomer	latecomer	Nachzügler
1.12)	westeast	western eastern	Unterscheidung zwischen West- und Ost-Erhebung
1.13)	sr	size range	Größenklassen

### II. Variablen zum Erhebungsprozess

Nr.	Name	Label	Label
1.14)	online	online	Fragebogen online beantwortet
1.15)	survey_start	survey start	Umfragebeginn
1.16)	survey_end	survey end	Umfrageende
1.17)	participation_date	participation date	Teilnahmedatum
1.18)	participation_hour	participation hour	Teilnahmestunde
1.19)	participation_status	participation status	Teilnahmestatus

### 2. Standardfragen

#### I. Bautätigkeit

Nr.	Name	Label	Label
2.1)	conactex	construction activity versus previous month	Bautätigkeit im Vormonat
2.2)	constrain	constraints	Behinderung der Produktionstätigkeit
2.3)	mplack	constraints: lack of manpower	Mangel an Arbeitskräften
2.4)	matlack	constraints: lack of material	Materialknappheit
2.5)	weathcon	constraints: weather conditions	Ungünstige Wetterlage
2.6)	finan	constraints: financing	Unzureichende Finanzierungsmittel
2.7)	ordlack	lack of orders	Mangel an Aufträgen
2.8)	othrea	constraints: other reasons	Andere Ursachen
2.9)	conactfut	construction activity in 3 month	Bautätigkeit in den nächsten 3 Monaten

#### II. Bauaufträge

Nr.	Name	Label	Label
2.10)	ordvpm	orders versus previous month	Bestand an Bauaufträgen
2.11)	orders	orders (appraisal)	Auftragsbestand
2.12)	ranord	range of orders in months	Auftragsbestände in Monaten

#### III. Baupreise

Nr.	Name	Label	Label
2.13)	prvpm	prices versus previous month	Baupreise im Vergleich zum Vormonat
2.14)	prcoco	prime costs covering	Erzielbare Baupreise
2.15)	exppr	expected prices	Erwartete Baupreise

#### IV. Geschäftslage

Nr.	Name	Label	Label
2.16)	statebus	state of business (appraisal)	Beurteilung der Geschäftslage

2.17) comexp expected commercial operations Erwartungen der Geschäftslage

**V. Kapazitätsausnutzung\***

*\* bis 11/2001 "Geräteausnutzung"*

Nr.	Name	Label	Label
2.18)	equiput2	equipment utilization in %	Kapazitätsauslastung
2.19)	equiput1	equipment utilization (civil engineering) in %	Kapazitätsauslastung im Bauhauptgewerbe

**VI. Beschäftigte**

Nr.	Name	Label	Label
2.20)	emplexp	expected employees	Erwartete Entwicklung der Gesamtbeschäftigtenzahl
2.21)	indwork	industrial worker	Gewerbliche Arbeitnehmer
2.22)	employ	employee	Angestellte
2.23)	statill	status of employee's illness in %	Krankenstand

**3. Sonderfragen**

**VII. Sonderfragen\*\*/Bemerkungen\*\*\***

*\*\* Bauhauptgewerbe, \*\*\* Fertigteilbau im Hochbau*

Nr.	Name	Label	Label
3.1)	backconst	backlog of constructions	Überhang an Bauten
3.2)	subannsal	subcontractor: % of annual sales	Umsatz Subunternehmer in Prozent zum eigenen Jahresumsatz
3.3)	submain	subcontractor: % for main contract work	Subunternehmerleistungen des Bauhauptgewerbes
3.4)	subupgr	subcontractor: % for upgrading work	Subunternehmerleistungen des Ausbaugewerbes
3.5)	subtrans	subcontractor: % for transport company	Subunternehmerleistungen von Transportunternehmen
3.6)	subreba	subcontractor: % for reinforcing bars	Subunternehmerleistungen von Biegen und Verlegen von Betonstahl
3.7)	subfowo	subcontractor: % for formwork	Subunternehmerleistungen von Schalungsarbeiten / Gerüstbau
3.8)	subdiv	subcontractor: % for other companies	Subunternehmerleistungen von sonstigen Unternehmen
3.9)	subfor	% for foreign subcontractors	Leistungen ausländischer Subunternehmer
3.10)	undcons	% of undocumented constructions	Statistisch noch nicht erfasste Bauten
3.11)	sphadis	sphere of action: % in same district	Umsatz im eigenen Landkreis
3.12)	sphasfs	sphere of action: % in same federal state	Umsatz im eigenen Bundesland
3.13)	sphaofs	sphere of action: % in other federal state	Umsatz in anderem Bundesland
3.14)	sphafc	sphere of action: % in foreign country	Umsatz im Ausland
3.15)	witiwoth	wintertime: work through	Winterbau
3.16)	witilo	wintertime: lack of orders	Winterbau: Mangel an Aufträgen
3.17)	witirc	wintertime: reasons of construction	Winterbau: baubetriebliche Gründe
3.18)	witipw	wintertime: preference of workers	Winterbau: Präferenzen der Arbeiter
3.19)	sdbreach	special difficulties: breach of VOB-conditions	Verletzung der VOB-Bestimmungen
3.20)	sddp	special difficulties: defaulting payment	Säumige Zahlungsweise der Auftraggeber
3.21)	sdlap	special difficulties: labor piracy of manpower	Abwerbung von Arbeitskräften
3.22)	sdco	special difficulties: cancelation of order	Auftragsstornierungen
3.23)	sdnopro	special difficulties: no severe problems	Keine größeren Probleme
3.24)	sdcc	special difficulties: constraints of construction	Baubehinderung
3.25)	sdda	special difficulties: delay of final acceptance	Verzögerte Bauabnahme
3.26)	sdlop	special difficulties: accept the bid by the lowest price	Zuschlagserteilung auf das billigste Angebot
3.27)	wh1	working hours: payment of overtime	Bezahlung zusätzlicher Stunden
3.28)	wh2	working hours: development	Entwicklung zusätzlich bezahlter Stunden
3.29)	wh3	working hours: number in t-1	Zusätzlich bezahlte Stunden in t-1
3.30)	wh4	working hours: number in t-2	Zusätzlich bezahlte Stunden in t-2
3.31)	chord1	range of orders within next 2 months: complete	Auftragsentwicklung in 2 Monaten
3.32)	chord2	range of orders within next 2 months: other civil engineering	Auftragsentwicklung in 2 Monaten: sonstiger Tiefbau
3.33)	chord3	range of orders within next 2 months: public civil engineering	Auftragsentwicklung in 2 Monaten: Öffentlicher Hochbau
3.34)	chord4	range of orders within next 2 months: industrial civil engineering	Auftragsentwicklung in 2 Monaten: Gewerblicher Bau
3.35)	chord5	range of o. w. next 2 m.: domestic construction, complete	Auftragsentwicklung in 2 Monaten: Wohnungsbau insgesamt
3.36)	chord6	range of o. w. next 2 m.: buildings of 3 or more appartments	A. in 2 M.: Gebäude mit 3 oder mehr Wohnungen
3.37)	chord7	range of orders within next 2 months: road construction	Auftragsentwicklung in 2 Monaten: Straßenbau
3.38)	cvno	changes in construction volume: no changes	Veränderungen im Bauvolumen
3.39)	cvpos	changes in construction volume: positive changes in %	Veränderungen im Bauvolumen: Steigerung in %
3.40)	cvneg	changes in construction volume: negative changes in %	Veränderungen im Bauvolumen: Abnahme in %
3.41)	bes	borrowed equipment / subcontractors	Leihgeräte
3.42)	beslc	borrowed equipment / subcontractors: for lack of capacities	Leihgeräte wegen Kapazitätsengpässen
3.43)	bessw	borrowed equipment / subcontractors: special work	Leihgeräte wegen Spezialarbeiten
3.44)	beper	borrowed equipment: number in %	Leihgeräte in Prozent
3.45)	belope	borrowed equipment: number in % for longer periods	Leihgeräte in Prozent, längerfristig

3.46)	bewill	borrowed equipment: willingness	Neigung Leihgeräte anzumieten
3.47)	bewilp	borrowed equipment: willingness for longer periods	Neigung Leihgeräte längerfristig anzumieten

Nr.	Name	Label	Label
3.48)	sper	subcontractors: % of sales volume	Umsatzanteil Subunternehmer
3.49)	swill1	subcontractors: willingness	Vergabe von Spezialarbeiten an Subunternehmer
3.50)	swill	subcontractors: willingness	Vergabe von Spezialarbeiten an Subunternehmer
3.51)	co1	medium-term expected commercial operations: 3. quarter	Geschäftlage dieses Jahr im 3. Quartal
3.52)	co2	medium-term expected commercial operations: 4. quarter	Geschäftlage dieses Jahr im 4. Quartal
3.53)	co3	medium-term expected commercial operations: 1. quarter	Geschäftlage nächstes Jahr im 1. Quartal
3.54)	co4	medium-term expected commercial operations: 2. quarter	Geschäftlage nächstes Jahr im 2. Quartal
3.55)	lackwope	number lack of work in %	Arbeitsausfall durch Sommerurlaub
3.56)	lackwo2	lack of work (comparison)	Arbeitsausfall durch Sommerurlaub im Vgl. zum letzten Jahr
3.57)	prpa1	precast parts: utilization	Verwendung von Fertigteilen
3.58)	prpacvm	precast parts: % of construction volumen at the moment	Fertigteile in % vom Bauwert
3.59)	prpacvy	precast parts: % of construction volumen whole year	Fertigteile in % vom Bauwert im letzten Jahr
3.60)	ovtim	overtime	Überstunden
3.61)	ovtimper	overtime in %	Überstunden in Prozent
3.62)	cfc1	construction in foreign countries	Auslandsbau
3.63)	cfcgh	construction in foreign countries: german headquarter	Auslandsbau durch deutsche Stammfirma
3.64)	cfcac	construction in foreign countries: associated company	Auslandsbau durch rechtlich selbständige Gesellschaften
3.65)	cfcsh	construction in foreign countries: shareholding	Auslandsbau durch Beteiligung an ortsansässigen Gesellschaften
3.66)	salvo1	sales volume in %: road construction	Umsatzanteil im Straßenbau
3.67)	salvo2	sales volume in %: other civil engineering	Umsatzanteil im sonstigen Tiefbau
3.68)	salvo3	sales volume in %: public civil engineering	Umsatzanteil im öffentlichen Hochbau
3.69)	salvo4	sales volume in %: industrial civil engineering	Umsatzanteil im gewerblichen Bau
3.70)	salvo5	sales volume in %: domestic construction	Umsatzanteil im Wohnungsbau insgesamt
3.71)	salvo6	sales volume in %: buildings with 3 or more flats	Umsatzanteil im Häuserbau mit 3 oder mehr Wohnungen
3.72)	salvo7	number of workers	Arbeiter
3.73)	salvo8	employees all together	Beschäftigte insgesamt
3.74)	emp	employees	Beschäftigte insgesamt
3.75)	inwo	industrial worker	Arbeiter
3.76)	numwor	number of workers	Arbeiter
3.77)	empl	employees all together	Beschäftigte insgesamt
3.78)	phcaw	plant holidays: cessation of all work	Betriebsurlaub des gesamten Baubetriebs
3.79)	phcwbr	plant holidays: cessation of work of singular branches	Betriebsurlaub für einzelne Niederlassungen
3.80)	phm	plant holidays: month (labels valid until 12/2000, afterwards: June)	Betriebsurlaub Monat / Juni
3.81)	phjul	plant holidays: July	Betriebsurlaub Juli
3.82)	phaug	plant holidays: August	Betriebsurlaub August
3.83)	phsep	plant holidays: September	Betriebsurlaub September
3.84)	phbr1	plant holidays: branches 1	Betriebsurlaub Niederlassung 1
3.85)	phbr2	plant holidays: branches 2	Betriebsurlaub Niederlassung 2
3.86)	phbr3	plant holidays: branches 3	Betriebsurlaub Niederlassung 3
3.87)	phbr4	plant holidays: branches 4	Betriebsurlaub Niederlassung 4
3.88)	phdur	plant holidays: duration in weeks	Betriebsurlaub in Wochen
3.89)	phintr	year of introduction of plant holidays	Einführungsjahr des Betriebsurlaubs
3.90)	decon	decline of construction activity	Rückgang der Bautätigkeit wegen Betriebsurlaub
3.91)	credit	credit allocation	Kreditvergabe

## 1. Identifikationsvariablen

Nr.	Name	Label	Erhebungszeitraum	Erhebungsrhythmus
1.1)	code	code of dataset	West von 01/1991 bis 09/2008 Ost von 01/1991 bis 09/2008	Monatliche Erhebung Monatliche Erhebung

1991	1992	1993	1994	1995	1996	1997	1998	1999	2000	Beschreibung der Variable
WEST										Codierung des Datensatzes [1]: Datensatz bezieht sich auf die Bausparte [2]: Datensatz bezieht sich auf das Unternehmen [3]: Nur für West erhoben. Diese Datensätze beinhalten nur Gewichtsvariablen Von 02/1991 bis 02/1995 Jährliche Erhebung Februar Von 12/1996 bis 12/2000 Jährliche Erhebung Dezember
OST										
2001	2002	2003	2004	2005	2006	2007	2008	2009	2010	
WEST										
OST										
2011	2012	2013	2014	2015	2016	2017	2018	2019	2020	
WEST										
OST										

Nr.	Name	Label	Erhebungszeitraum	Erhebungsrhythmus
1.2)	idnum	firm X adress file id	West ab 03/1994 Ost ab 04/1992	Monatliche Erhebung Monatliche Erhebung

1991	1992	1993	1994	1995	1996	1997	1998	1999	2000	Beschreibung der Variable
WEST										Firmenidentifikationsnummer  7-stellig
OST										
2001	2002	2003	2004	2005	2006	2007	2008	2009	2010	
WEST										
OST										
2011	2012	2013	2014	2015	2016	2017	2018	2019	2020	
WEST										
OST										

Nr.	Name	Label	Erhebungszeitraum	Erhebungsrhythmus
1.3)	runnum	running number of plant	West ab 01/1991 Ost ab 01/1991	Monatliche Erhebung Monatliche Erhebung

1991	1992	1993	1994	1995	1996	1997	1998	1999	2000	Beschreibung der Variable
WEST										Laufende Firmennummer
OST										
2001	2002	2003	2004	2005	2006	2007	2008	2009	2010	
WEST										
OST										
2011	2012	2013	2014	2015	2016	2017	2018	2019	2020	
WEST										
OST										

Nr.	Name	Label	Erhebungszeitraum	Erhebungsrhythmus
1.4)	sector	sector	West ab 01/1991 Ost ab 01/1991	Monatliche Erhebung Monatliche Erhebung
			1991 1992 1993 1994 1995 1996 1997 1998 1999 2000	Beschreibung der Variable
			WEST	Bausparten:
			OST	<b>West und Ost:</b>
			2001 2002 2003 2004 2005 2006 2007 2008 2009 2010	2100000: Bauindustrie code 2
			WEST	2110100: Straßenbau code 1
			OST	2110200: Sonstiger Tiefbau code 1
			2011 2012 2013 2014 2015 2016 2017 2018 2019 2020	2120100: Öffentlicher Hochbau code 1
			WEST	2120200: Gewerblicher Bau code 1
			OST	2120300: Wohnungsbau code 1
			WEST	2120400: Gebäude mit 3 u. mehr W.
			OST	<b>nur West</b>
			WEST	2200000: Bauhandwerk code 2
			OST	2210100: Straßenbau code 1
			WEST	2210200: Sonstiger Tiefbau code 1
			OST	2220200: Gewerblicher Bau code 1
			WEST	2220300: Wohnungsbau code 1
			OST	2220400: Gebäude mit 3 u. mehr W. code 1
			WEST	<b>West und Ost:</b>
			OST	2300000: Fertigteilbau im Hochbau code 2
			WEST	2320100: Einfamilienhäuser code 1
			OST	2320200: Mehrfamilienhäuser code 1
			WEST	2320300: Nichtwohnbau code 1
			OST	

Nr.	Name	Label	Erhebungszeitraum	Erhebungsrhythmus
1.5)	weight1	weight points of section message	West von 01/1991 bis 12/1995 Ost ab 01/1991 bis 11/1995	Monatliche Erhebung Monatliche Erhebung
			1991 1992 1993 1994 1995 1996 1997 1998 1999 2000	Beschreibung der Variable
			WEST	Gewichtspunkte der Spartenmeldung
			OST	<b>Ausprägung Ost: [1] - [5]</b>
			2001 2002 2003 2004 2005 2006 2007 2008 2009 2010	<b>Ausprägung West: [1] - [13]</b>
			WEST	[1] = 1 - 99 Beschäftigte [6] = 700 - 999 Beschäftigte
			OST	[2] = 100 - 199 " " [8] = 1000 - 1499 " "
			2011 2012 2013 2014 2015 2016 2017 2018 2019 2020	[3] = 200 - 349 " " [10] = 1500 - 1999 " "
			WEST	[4] = 350 - 499 " " [13] = 2000 und mehr
			OST	[5] = 500 - 699 " "

Nr.	Name	Label	Erhebungszeitraum	Erhebungsrhythmus
1.6)	weight2	weight points of the total message	West von 01/1991 bis 12/1995	Monatliche Erhebung
			1991 1992 1993 1994 1995 1996 1997 1998 1999 2000	Beschreibung der Variable
			WEST	Gewichtspunkte der Gesamtmeldung
			OST	
			2001 2002 2003 2004 2005 2006 2007 2008 2009 2010	
			WEST	
			OST	
			2011 2012 2013 2014 2015 2016 2017 2018 2019 2020	
			WEST	
			OST	

Nr.	Name	Label	Erhebungszeitraum	Erhebungsrhythmus
1.7)	year	year	West ab 01/1991 Ost ab 01/1991	Monatliche Erhebung Monatliche Erhebung
			1991 1992 1993 1994 1995 1996 1997 1998 1999 2000	Beschreibung der Variable
			WEST	Erhebungsjahr
			OST	
			2001 2002 2003 2004 2005 2006 2007 2008 2009 2010	
			WEST	
			OST	
			2011 2012 2013 2014 2015 2016 2017 2018 2019 2020	

WEST						
OST						

Nr.	Name	Label	Erhebungszeitraum	Erhebungsrhythmus
1.8)	plantnum	KT information id	West ab 01/1991 Ost ab 01/1991	Monatliche Erhebung Monatliche Erhebung
			1991 1992 1993 1994 1995 1996 1997 1998 1999 2000	Beschreibung der Variable
			WEST OST	12-stellige KT Identifikationsnummer, gebildet mit Bauspartennummer
			2001 2002 2003 2004 2005 2006 2007 2008 2009 2010	Stelle 1-5: 1.5) sec Bausparte Stelle 6-7: 1.15) fedstaifo Bundesland entsprechend ifo Codierung
			WEST OST	Stelle 8-12: 1.11) runnum Laufende Firmennummer
			2011 2012 2013 2014 2015 2016 2017 2018 2019 2020	
			WEST OST	

Nr.	Name	Label	Erhebungszeitraum	Erhebungsrhythmus
1.9)	fedstaifo	federal state (ifo-code)	West ab 01/1991 Ost ab 01/1991	Monatliche Erhebung Monatliche Erhebung
			1991 1992 1993 1994 1995 1996 1997 1998 1999 2000	Beschreibung der Variable
			WEST OST	Bundesland entsprechend ifo Codierung
			2001 2002 2003 2004 2005 2006 2007 2008 2009 2010	1 "[01] Berlin West" 10 "[10] Bayern" 2 "[02] Schleswig-Holstein" 11 "[11] Saarland" 3 "[03] Hamburg" 12 "[12] Mecklenburg- Vorpommern" 4 "[04] Bremen" 13 "[13] Brandenburg 5 "[05] Niedersachsen" (incl. Berlin Ost)" 6 "[06] Nordrhein-Westfalen" 14 "[14] Sachsen-Anhalt" 7 "[07] Rheinland-Pfalz" 15 "[15] Sachsen" 8 "[08] Hessen" 16 "[16] Thuringen" 9 "[09] Baden- Wuerttemberg"
			WEST OST	
			2011 2012 2013 2014 2015 2016 2017 2018 2019 2020	
			WEST OST	

Nr.	Name	Label	Erhebungszeitraum	Erhebungsrhythmus
1.10)	month	month	West ab 01/1991 Ost ab 01/1991	Monatliche Erhebung Monatliche Erhebung
			1991 1992 1993 1994 1995 1996 1997 1998 1999 2000	Beschreibung der Variable
			WEST OST	Monat
			2001 2002 2003 2004 2005 2006 2007 2008 2009 2010	
			WEST OST	
			2011 2012 2013 2014 2015 2016 2017 2018 2019 2020	
			WEST OST	



Nr.	Name	Label	Erhebungszeitraum	Erhebungsrhythmus																																											
1.11)	latecomer	latecomer	West von 01/1991 bis 12/1995 Ost von 01/1991 bis 12/1995	Monatliche Erhebung Monatliche Erhebung																																											
<table border="1"> <thead> <tr> <th>1991</th><th>1992</th><th>1993</th><th>1994</th><th>1995</th><th>1996</th><th>1997</th><th>1998</th><th>1999</th><th>2000</th> <th>Beschreibung der Variable</th> </tr> </thead> <tbody> <tr> <td colspan="10">WEST</td> <td rowspan="2">Nachzügler</td> </tr> <tr> <td colspan="10">OST</td> </tr> <tr> <td>2001</td><td>2002</td><td>2003</td><td>2004</td><td>2005</td><td>2006</td><td>2007</td><td>2008</td><td>2009</td><td>2010</td> <td>[N]</td> </tr> </tbody> </table>					1991	1992	1993	1994	1995	1996	1997	1998	1999	2000	Beschreibung der Variable	WEST										Nachzügler	OST										2001	2002	2003	2004	2005	2006	2007	2008	2009	2010	[N]
1991	1992	1993	1994	1995	1996	1997	1998	1999	2000	Beschreibung der Variable																																					
WEST										Nachzügler																																					
OST																																															
2001	2002	2003	2004	2005	2006	2007	2008	2009	2010	[N]																																					

Nr.	Name	Label	Erhebungszeitraum	Erhebungsrhythmus																																																																																																
1.12)	westeast	western eastern	West ab 01/1991 Ost ab 01/1991	Monatliche Erhebung Monatliche Erhebung																																																																																																
<table border="1"> <thead> <tr> <th>1991</th><th>1992</th><th>1993</th><th>1994</th><th>1995</th><th>1996</th><th>1997</th><th>1998</th><th>1999</th><th>2000</th> <th>Beschreibung der Variable</th> </tr> </thead> <tbody> <tr> <td colspan="10">WEST</td> <td rowspan="2">Unterscheidung zwischen West- und Ost-Erhebung</td> </tr> <tr> <td colspan="10">OST</td> </tr> <tr> <td>2001</td><td>2002</td><td>2003</td><td>2004</td><td>2005</td><td>2006</td><td>2007</td><td>2008</td><td>2009</td><td>2010</td> <td>[1] western [2] eastern</td> </tr> <tr> <td colspan="10">WEST</td> <td rowspan="2"></td> </tr> <tr> <td colspan="10">OST</td> </tr> <tr> <td>2011</td><td>2012</td><td>2013</td><td>2014</td><td>2015</td><td>2016</td><td>2017</td><td>2018</td><td>2019</td><td>2020</td> <td></td> </tr> <tr> <td colspan="10">WEST</td> <td rowspan="2"></td> </tr> <tr> <td colspan="10">OST</td> </tr> </tbody> </table>					1991	1992	1993	1994	1995	1996	1997	1998	1999	2000	Beschreibung der Variable	WEST										Unterscheidung zwischen West- und Ost-Erhebung	OST										2001	2002	2003	2004	2005	2006	2007	2008	2009	2010	[1] western [2] eastern	WEST											OST										2011	2012	2013	2014	2015	2016	2017	2018	2019	2020		WEST											OST									
1991	1992	1993	1994	1995	1996	1997	1998	1999	2000	Beschreibung der Variable																																																																																										
WEST										Unterscheidung zwischen West- und Ost-Erhebung																																																																																										
OST																																																																																																				
2001	2002	2003	2004	2005	2006	2007	2008	2009	2010	[1] western [2] eastern																																																																																										
WEST																																																																																																				
OST																																																																																																				
2011	2012	2013	2014	2015	2016	2017	2018	2019	2020																																																																																											
WEST																																																																																																				
OST																																																																																																				

Nr.	Name	Label	Erhebungszeitraum	Erhebungsrhythmus																																																																
1.13)	sr	size range	West ab 08/2009 Ost ab 08/2009	August August																																																																
<table border="1"> <thead> <tr> <th>2001</th><th>2002</th><th>2003</th><th>2004</th><th>2005</th><th>2006</th><th>2007</th><th>2008</th><th>2009</th><th>2010</th> <th>Beschreibung der Variable</th> </tr> </thead> <tbody> <tr> <td colspan="8"></td> <td colspan="2">WEST</td> <td rowspan="2">Größenklassen</td> </tr> <tr> <td colspan="8"></td> <td colspan="2">OST</td> </tr> <tr> <td>2011</td><td>2012</td><td>2013</td><td>2014</td><td>2015</td><td>2016</td><td>2017</td><td>2018</td><td>2019</td><td>2020</td> <td>[0] [1] [2] [3] [4] [6]</td> </tr> <tr> <td colspan="10">WEST</td> <td rowspan="2"></td> </tr> <tr> <td colspan="10">OST</td> </tr> </tbody> </table>					2001	2002	2003	2004	2005	2006	2007	2008	2009	2010	Beschreibung der Variable									WEST		Größenklassen									OST		2011	2012	2013	2014	2015	2016	2017	2018	2019	2020	[0] [1] [2] [3] [4] [6]	WEST											OST									
2001	2002	2003	2004	2005	2006	2007	2008	2009	2010	Beschreibung der Variable																																																										
								WEST		Größenklassen																																																										
								OST																																																												
2011	2012	2013	2014	2015	2016	2017	2018	2019	2020	[0] [1] [2] [3] [4] [6]																																																										
WEST																																																																				
OST																																																																				

## II. Variablen zum Erhebungsprozess

Nr.	Name	Label	Erhebungszeitraum	Erhebungsrhythmus																																																																																					
1.14)	online	online	West ab 09/2002 Ost ab 06/2002	Monatliche Erhebung Monatliche Erhebung																																																																																					
<table border="1"> <thead> <tr> <th>1991</th><th>1992</th><th>1993</th><th>1994</th><th>1995</th><th>1996</th><th>1997</th><th>1998</th><th>1999</th><th>2000</th> <th>Beschreibung der Variable</th> </tr> </thead> <tbody> <tr> <td colspan="10">Fragebogen online beantwortet</td> </tr> <tr> <td>2001</td><td>2002</td><td>2003</td><td>2004</td><td>2005</td><td>2006</td><td>2007</td><td>2008</td><td>2009</td><td>2010</td> <td>[2] online</td> </tr> <tr> <td colspan="10">WEST</td> <td rowspan="2"></td> </tr> <tr> <td colspan="10">OST</td> </tr> <tr> <td>2011</td><td>2012</td><td>2013</td><td>2014</td><td>2015</td><td>2016</td><td>2017</td><td>2018</td><td>2019</td><td>2020</td> <td></td> </tr> <tr> <td colspan="10">WEST</td> <td rowspan="2"></td> </tr> <tr> <td colspan="10">OST</td> </tr> </tbody> </table>					1991	1992	1993	1994	1995	1996	1997	1998	1999	2000	Beschreibung der Variable	Fragebogen online beantwortet										2001	2002	2003	2004	2005	2006	2007	2008	2009	2010	[2] online	WEST											OST										2011	2012	2013	2014	2015	2016	2017	2018	2019	2020		WEST											OST									
1991	1992	1993	1994	1995	1996	1997	1998	1999	2000	Beschreibung der Variable																																																																															
Fragebogen online beantwortet																																																																																									
2001	2002	2003	2004	2005	2006	2007	2008	2009	2010	[2] online																																																																															
WEST																																																																																									
OST																																																																																									
2011	2012	2013	2014	2015	2016	2017	2018	2019	2020																																																																																
WEST																																																																																									
OST																																																																																									

Nr.	Name	Label	Erhebungszeitraum	Erhebungsrhythmus																					
1.15)	survey_start	survey_start	West ab 01/2005 Ost ab 01/2005	Monatliche Erhebung Monatliche Erhebung																					
<table border="1"> <thead> <tr> <th>1991</th><th>1992</th><th>1993</th><th>1994</th><th>1995</th><th>1996</th><th>1997</th><th>1998</th><th>1999</th><th>2000</th> <th>Beschreibung der Variable</th> </tr> </thead> <tbody> <tr> <td colspan="10">Umfragebeginn</td> </tr> </tbody> </table>					1991	1992	1993	1994	1995	1996	1997	1998	1999	2000	Beschreibung der Variable	Umfragebeginn									
1991	1992	1993	1994	1995	1996	1997	1998	1999	2000	Beschreibung der Variable															
Umfragebeginn																									

2001	2002	2003	2004	2005	2006	2007	2008	2009	2010	Bezieht sich nur auf Teilnehmer, die den Fragebogen online beantwortet haben.	
				WEST							
				OST							
2011	2012	2013	2014	2015	2016	2017	2018	2019	2020		
WEST											
OST											

Nr.	Name	Label	Erhebungszeitraum	Erhebungsrhythmus
-----	------	-------	-------------------	-------------------

1.16)	survey_end	survey_end	West ab 01/2005 Ost ab 01/2005	Monatliche Erhebung Monatliche Erhebung
-------	------------	------------	-----------------------------------	--

1991	1992	1993	1994	1995	1996	1997	1998	1999	2000	Beschreibung der Variable  Umfrageende  Bezieht sich nur auf Teilnehmer, die den Fragebogen online beantwortet haben.	
				WEST							
				OST							
2001	2002	2003	2004	2005	2006	2007	2008	2009	2010		
2011	2012	2013	2014	2015	2016	2017	2018	2019	2020		
WEST											
OST											

Nr.	Name	Label	Erhebungszeitraum	Erhebungsrhythmus
-----	------	-------	-------------------	-------------------

1.17)	participation_date	participation date	West ab 01/2005 Ost ab 01/2005	Monatliche Erhebung Monatliche Erhebung
-------	--------------------	--------------------	-----------------------------------	--

1991	1992	1993	1994	1995	1996	1997	1998	1999	2000	Beschreibung der Variable  Teilnahmedatum  Bezieht sich nur auf Teilnehmer, die den Fragebogen online beantwortet haben.	
				WEST							
				OST							
2001	2002	2003	2004	2005	2006	2007	2008	2009	2010		
2011	2012	2013	2014	2015	2016	2017	2018	2019	2020		
WEST											
OST											

Nr.	Name	Label	Erhebungszeitraum	Erhebungsrhythmus
-----	------	-------	-------------------	-------------------

1.18)	participation_hour	participation hour	West ab 01/2005 Ost ab 01/2005	Monatliche Erhebung Monatliche Erhebung
-------	--------------------	--------------------	-----------------------------------	--

1991	1992	1993	1994	1995	1996	1997	1998	1999	2000	Beschreibung der Variable  Teilnahmestunde  Bezieht sich nur auf Teilnehmer, die den Fragebogen online beantwortet haben.	
				WEST							
				OST							
2001	2002	2003	2004	2005	2006	2007	2008	2009	2010		
2011	2012	2013	2014	2015	2016	2017	2018	2019	2020		
WEST											
OST											

Nr.	Name	Label	Erhebungszeitraum	Erhebungsrhythmus
-----	------	-------	-------------------	-------------------

1.19)	participation_status	participation status	West ab 02/2005 Ost ab 02/2005	Monatliche Erhebung Monatliche Erhebung
-------	----------------------	----------------------	-----------------------------------	--

1991	1992	1993	1994	1995	1996	1997	1998	1999	2000	Beschreibung der Variable  Teilnahmestatus  Bezieht sich nur auf Teilnehmer, die den Fragebogen online beantwortet haben.
2001	2002	2003	2004	2005	2006	2007	2008	2009	2010	



				WEST						
				OST						
2011	2012	2013	2014	2015	2016	2017	2018	2019	2020	
WEST										
OST										

- [1] finished
- [2] reworked
- [3] completed
- [4] saved

## 2. Standardfragen

### I. Bautätigkeit

Nr.	Name	Label	Erhebungszeitraum	Erhebungsrhythmus
2.1)	conactex	construction activity versus previous month	West ab 01/1991 Ost ab 01/1991	Monatliche Erhebung Monatliche Erhebung

#### Wortlaut der Frage

Zeitverlauf der Variable	Beschreibung der Variable
<p>01/1991 bis 11/2001</p> <p>Wir haben im Berichtsmonat</p> <p>mehr [1] etwa gleich viel [2] weniger [3]</p> <p>gebaut als im Durchschnitt der letzten 3 Monate</p>	Bautätigkeit im Vormonat
<p>01/2002, 02/2002</p> <p>Unsere Bautätigkeit ist im Laufe der letzten 2-3 Monate</p> <p>gestiegen [1] etwa gleich geblieben [2] gesunken [3]</p>	
<p>ab 03/2002</p> <p>Unsere Bautätigkeit ist im Vormonat</p> <p>gestiegen [1] etwa gleich geblieben [2] gesunken [3]</p>	

#### Zeitverlauf der Variable

1991	1992	1993	1994	1995	1996	1997	1998	1999	2000
WEST									
OST									
2001	2002	2003	2004	2005	2006	2007	2008	2009	2010
WEST									
OST									
2011	2012	2013	2014	2015	2016	2017	2018	2019	2020
WEST									
OST									

Nr.	Name	Label	Erhebungszeitraum	Erhebungsrhythmus
2.2)	constrain	constraints	West ab 01/1991 Ost ab 01/1991	Monatliche Erhebung Monatliche Erhebung

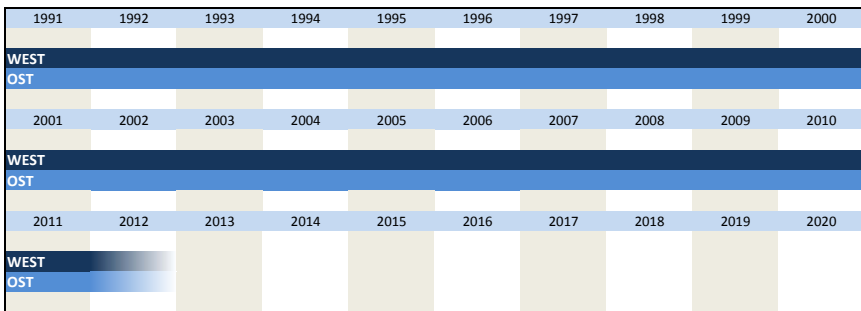
#### Wortlaut der Frage

Zeitverlauf der Variable	Beschreibung der Variable
<p>von 01/1991 bis 11/2001</p> <p>Die Ausführung der Aufträge wird z.Z. behindert</p> <p>ja [1] <input type="checkbox"/> nein [2] <input type="checkbox"/></p>	Behinderung der Produktionstätigkeit
<p>01/2002, 02/2002</p> <p>Die Bautätigkeit/Ausführung der Aufträge wird z.Z. behindert</p> <p>ja [1] <input type="checkbox"/> nein [2] <input type="checkbox"/></p>	
<p>ab 03/2002</p>	

Die Bautätigkeit/Ausführung der Aufträge wurde behindert

ja [1]  nein [2]

Zeitverlauf der Variable



Nr.	Name	Label	Erhebungszeitraum	Erhebungsrhythmus
-----	------	-------	-------------------	-------------------

2.3) **mplack** constraints: lack of manpower West ab 01/1991 Ost ab 01/1991 Monatliche Erhebung Monatliche Erhebung

Wortlaut der Frage

ab 01/1991

Die Bautätigkeit / Ausführung der Aufträge wird z.Z. / wurde behindert.\*  
wenn ja, durch:

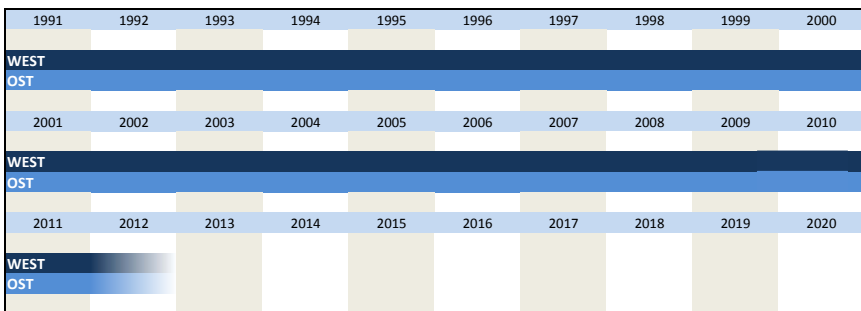
Mangel an Arbeitskräften [1]

Beschreibung der Variable

Mangel an Arbeitskräften

\*Für den genauen Wortlaut der Frage zum jeweiligen Zeitpunkt siehe 2.2) constraints

Zeitverlauf der Variable



Nr.	Name	Label	Erhebungszeitraum	Erhebungsrhythmus
-----	------	-------	-------------------	-------------------

2.4) **matlack** constraints: lack of material West ab 01/1991 Ost ab 01/1991 Monatliche Erhebung Monatliche Erhebung

Wortlaut der Frage

ab 01/1991

Die Bautätigkeit / Ausführung der Aufträge wird z.Z. / wurde behindert.\*  
wenn ja, durch:

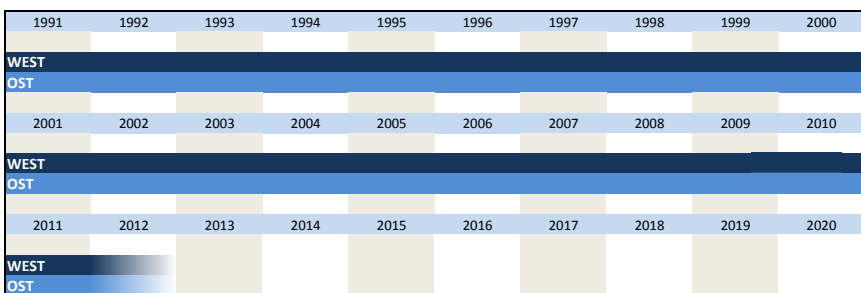
Materialknappheit [1]

Beschreibung der Variable

Materialknappheit

\*Für den genauen Wortlaut der Frage zum jeweiligen Zeitpunkt siehe 2.2) constraints

Zeitverlauf der Variable



--	--	--	--	--	--

Nr.	Name	Label	Erhebungszeitraum	Erhebungsrhythmus
2.5)	weathcon	constraints: weather conditions	West ab 01/1991 Ost ab 01/1991	Monatliche Erhebung Monatliche Erhebung

**Wortlaut der Frage**

ab 01/1991 Die Bautätigkeit / Ausführung der Aufträge wird z.Z. / wurde behindert.* <b>wenn ja</b> , durch: ungünstige Wetterlage [1] <input type="text"/>	<b>Beschreibung der Variable</b> ungünstige Wetterlage *Für den genauen Wortlaut der Frage zum jeweiligen Zeitpunkt siehe 2.2) constraints
---	--

**Zeitverlauf der Variable**

	1991	1992	1993	1994	1995	1996	1997	1998	1999	2000
<b>WEST</b>										
<b>OST</b>										
	2001	2002	2003	2004	2005	2006	2007	2008	2009	2010
<b>WEST</b>										
<b>OST</b>										
	2011	2012	2013	2014	2015	2016	2017	2018	2019	2020
<b>WEST</b>										
<b>OST</b>										

Nr.	Name	Label	Erhebungszeitraum	Erhebungsrhythmus
2.6)	finan	constraints: financing	West ab 01/1991 Ost ab 01/1991	Monatliche Erhebung Monatliche Erhebung

Wortlaut der Frage

ab 01/1996 Die Bautätigkeit / Ausführung der Aufträge wird z.Z. / wurde behindert.* <b>wenn ja</b> , durch:  unzureichende Finanzierungsmittel [1] <input type="text"/>	<b>Beschreibung der Variable</b> unzureichende Finanzierungsmittel  *Für den genauen Wortlaut der Frage zum jeweiligen Zeitpunkt <b>siehe 2.2) constraints</b>
---	---

Zeitverlauf der Variable

1991	1992	1993	1994	1995	1996	1997	1998	1999	2000
WEST									
OST									
2001	2002	2003	2004	2005	2006	2007	2008	2009	2010
WEST									
OST									
2011	2012	2013	2014	2015	2016	2017	2018	2019	2020
WEST									
OST									

Nr.	Name	Label	Erhebungszeitraum	Erhebungsrhythmus
2.7)	ordlack	lack of orders	West ab 01/1996 Ost ab 01/1996	Monatliche Erhebung Monatliche Erhebung

Wortlaut der Frage

ab 01/1991 Die Bautätigkeit / Ausführung der Aufträge wird z.Z. / wurde behindert.* <b>wenn ja</b> , durch:  Mangel an Aufträgen [1] <input type="text"/>	<b>Beschreibung der Variable</b> Mangel an Aufträgen  *Für den genauen Wortlaut der Frage zum jeweiligen Zeitpunkt <b>siehe 2.2) constraints</b>
---	---

Zeitverlauf der Variable

1991	1992	1993	1994	1995	1996	1997	1998	1999	2000
					WEST				
					OST				
2001	2002	2003	2004	2005	2006	2007	2008	2009	2010
WEST									
OST									
2011	2012	2013	2014	2015	2016	2017	2018	2019	2020
WEST									
OST									

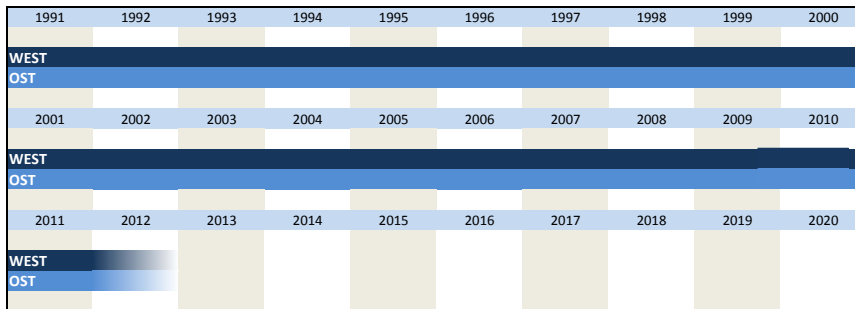
Nr.	Name	Label	Erhebungszeitraum	Erhebungsrhythmus
-----	------	-------	-------------------	-------------------

2.8) **othrea** constraints: other reasons West ab 01/1991 Ost ab 01/1991 Monatliche Erhebung Monatliche Erhebung

**Wortlaut der Frage**

<p>ab 01/1991</p> <p>Die Bautätigkeit / Ausführung der Aufträge wird z.Z. / wurde behindert.* wenn ja, durch:</p> <p style="text-align: center;">andere Ursachen, und zwar** <input type="text"/></p>	<p><b>Beschreibung der Variable</b></p> <p>andere Ursachen</p> <p>*Für den genauen Wortlaut der Frage zum jeweiligen Zeitpunkt (siehe 2.2) constraints</p> <p>** Zusatz "und zwar" ab 01/2002</p>
---	---

**Zeitverlauf der Variable**



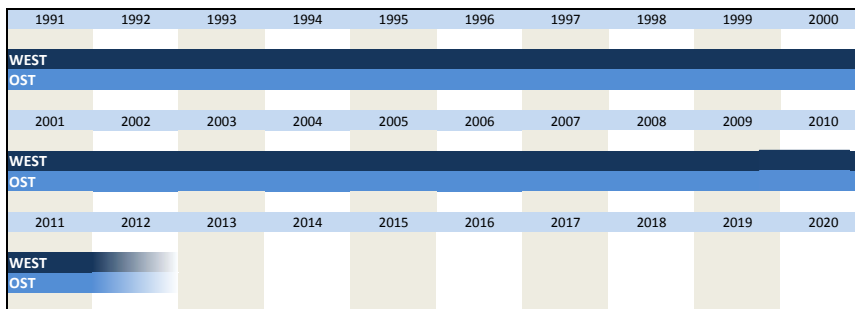
Nr.	Name	Label	Erhebungszeitraum	Erhebungsrhythmus
-----	------	-------	-------------------	-------------------

2.9) **conactfut** construction activity in 3 month West ab 01/1991 Ost ab 01/1991 Monatliche Erhebung Monatliche Erhebung

**Wortlaut der Frage**

<p>ab 01/1991</p> <p>Wir werden im Laufe der nächsten 3 Monate voraussichtlich</p> <p style="text-align: center;">       mehr [1] } bauen als in den        etwa gleich viel [2] } zurückliegenden        weniger [3] } 3 Monaten     </p> <p style="text-align: center;"><input type="text"/> <input type="text"/> <input type="text"/></p>	<p><b>Beschreibung der Variable</b></p> <p>Bautätigkeit in den nächsten 3 Monaten</p>
--	---

**Zeitverlauf der Variable**





## II. Bauaufträge

Nr.	Name	Label	Erhebungszeitraum	Erhebungsrhythmus
2.10)	ordvpm	orders versus previous month	West ab 01/1991 Ost ab 01/1991	Monatliche Erhebung Monatliche Erhebung

<p>von 01/1991 bis 11/2001</p> <p>Unser wertmäßiger Bestand an Bauaufträgen ist am Ende dieses Monats</p> <p>größer [1] etwa gleich [2] kleiner [3]</p> <p>als gegen Ende des Vormonats</p>	<p>Beschreibung der Variable</p> <p>Bestand an Bauaufträgen</p>																																																																																										
<p>01/2002, 02/2002</p> <p>Unser wertmäßiger Bestand an Bauaufträgen ist im Laufe der letzten 2-3 Monate</p> <p>gestiegen [1] etwa gleich geblieben [2] gesunken [3]</p>																																																																																											
<p>ab 03/2002</p> <p>Unser wertmäßiger Bestand an Bauaufträgen ist im Vormonat</p> <p>gestiegen [1] etwa gleich geblieben [2] gesunken [3]</p>																																																																																											
<p><b>Zeitverlauf der Variable</b></p> <table border="1"> <thead> <tr> <th>1991</th><th>1992</th><th>1993</th><th>1994</th><th>1995</th><th>1996</th><th>1997</th><th>1998</th><th>1999</th><th>2000</th> </tr> </thead> <tbody> <tr> <td colspan="10">WEST</td> </tr> <tr> <td colspan="10">OST</td> </tr> <tr> <th>2001</th><th>2002</th><th>2003</th><th>2004</th><th>2005</th><th>2006</th><th>2007</th><th>2008</th><th>2009</th><th>2010</th> </tr> <tr> <td colspan="10">WEST</td> </tr> <tr> <td colspan="10">OST</td> </tr> <tr> <th>2011</th><th>2012</th><th>2013</th><th>2014</th><th>2015</th><th>2016</th><th>2017</th><th>2018</th><th>2019</th><th>2020</th> </tr> <tr> <td colspan="10">WEST</td> </tr> <tr> <td colspan="10">OST</td> </tr> </tbody> </table>		1991	1992	1993	1994	1995	1996	1997	1998	1999	2000	WEST										OST										2001	2002	2003	2004	2005	2006	2007	2008	2009	2010	WEST										OST										2011	2012	2013	2014	2015	2016	2017	2018	2019	2020	WEST										OST									
1991	1992	1993	1994	1995	1996	1997	1998	1999	2000																																																																																		
WEST																																																																																											
OST																																																																																											
2001	2002	2003	2004	2005	2006	2007	2008	2009	2010																																																																																		
WEST																																																																																											
OST																																																																																											
2011	2012	2013	2014	2015	2016	2017	2018	2019	2020																																																																																		
WEST																																																																																											
OST																																																																																											

Nr.	Name	Label	Erhebungszeitraum	Erhebungsrhythmus
2.11)	orders	orders (appraisal)	West ab 01/1991 Ost ab 01/1991	Monatliche Erhebung Monatliche Erhebung

<p>ab 01/1991</p> <p>Unseren derzeitigen* Auftragsbestand empfinden wir (z.Zt.)** als</p> <p>verhältnismäßig groß [1] ausreichend bzw. saisonüblich [2] zu klein [3]</p>	<p>Beschreibung der Variable</p> <p>Auftragsbestand</p> <p>* Zusatz "derzeitigen" ab 12/2001 ** Zusatz "z.Z." von 01/1991 bis 11/2001</p>																																																																																									
<p><b>Zeitverlauf der Variable</b></p> <table border="1"> <thead> <tr> <th>1991</th><th>1992</th><th>1993</th><th>1994</th><th>1995</th><th>1996</th><th>1997</th><th>1998</th><th>1999</th><th>2000</th> </tr> </thead> <tbody> <tr> <td colspan="10">WEST</td> </tr> <tr> <td colspan="10">OST</td> </tr> <tr> <th>2001</th><th>2002</th><th>2003</th><th>2004</th><th>2005</th><th>2006</th><th>2007</th><th>2008</th><th>2009</th><th>2010</th> </tr> <tr> <td colspan="10">WEST</td> </tr> <tr> <td colspan="10">OST</td> </tr> <tr> <th>2011</th><th>2012</th><th>2013</th><th>2014</th><th>2015</th><th>2016</th><th>2017</th><th>2018</th><th>2019</th><th>2020</th> </tr> <tr> <td colspan="10">WEST</td> </tr> <tr> <td colspan="10">OST</td> </tr> </tbody> </table>		1991	1992	1993	1994	1995	1996	1997	1998	1999	2000	WEST										OST										2001	2002	2003	2004	2005	2006	2007	2008	2009	2010	WEST										OST										2011	2012	2013	2014	2015	2016	2017	2018	2019	2020	WEST										OST								
1991	1992	1993	1994	1995	1996	1997	1998	1999	2000																																																																																	
WEST																																																																																										
OST																																																																																										
2001	2002	2003	2004	2005	2006	2007	2008	2009	2010																																																																																	
WEST																																																																																										
OST																																																																																										
2011	2012	2013	2014	2015	2016	2017	2018	2019	2020																																																																																	
WEST																																																																																										
OST																																																																																										

Nr.	Name	Label	Erhebungszeitraum	Erhebungsrhythmus
-----	------	-------	-------------------	-------------------

<p>von 01/1991 bis 11/2001</p> <p>Unsere Auftragsbestände entsprechen bei normalem Saisonverlauf am Ende des Berichtsmonats einer durchschnittlichen Produktion von _____ Monaten</p>	<p><b>Beschreibung der Variable</b></p> <p>Auftragsbestände in Monaten</p> <p>[10] entspricht 1 Monat [15] entsprechen 1,5 Monate [100] entsprechen 10 Monate usw.</p>																																																																																										
<p>ab 01/2002</p> <p>Unsere Auftragsbestände entsprechen bei normalem Saisonverlauf derzeit einer durchschnittlichen Produktion von _____ Monaten</p>																																																																																											
<p><b>Zeitverlauf der Variable</b></p>																																																																																											
<table border="1" style="width: 100%; text-align: center;"> <tr> <td>1991</td><td>1992</td><td>1993</td><td>1994</td><td>1995</td><td>1996</td><td>1997</td><td>1998</td><td>1999</td><td>2000</td> </tr> <tr> <td colspan="10" style="background-color: #0056b3; color: white;">WEST</td> </tr> <tr> <td colspan="10" style="background-color: #0056b3; color: white;">OST</td> </tr> <tr> <td>2001</td><td>2002</td><td>2003</td><td>2004</td><td>2005</td><td>2006</td><td>2007</td><td>2008</td><td>2009</td><td>2010</td> </tr> <tr> <td colspan="10" style="background-color: #0056b3; color: white;">WEST</td> </tr> <tr> <td colspan="10" style="background-color: #0056b3; color: white;">OST</td> </tr> <tr> <td>2011</td><td>2012</td><td>2013</td><td>2014</td><td>2015</td><td>2016</td><td>2017</td><td>2018</td><td>2019</td><td>2020</td> </tr> <tr> <td colspan="10" style="background-color: #0056b3; color: white;">WEST</td> </tr> <tr> <td colspan="10" style="background-color: #0056b3; color: white;">OST</td> </tr> </table>		1991	1992	1993	1994	1995	1996	1997	1998	1999	2000	WEST										OST										2001	2002	2003	2004	2005	2006	2007	2008	2009	2010	WEST										OST										2011	2012	2013	2014	2015	2016	2017	2018	2019	2020	WEST										OST									
1991	1992	1993	1994	1995	1996	1997	1998	1999	2000																																																																																		
WEST																																																																																											
OST																																																																																											
2001	2002	2003	2004	2005	2006	2007	2008	2009	2010																																																																																		
WEST																																																																																											
OST																																																																																											
2011	2012	2013	2014	2015	2016	2017	2018	2019	2020																																																																																		
WEST																																																																																											
OST																																																																																											

### III. Baupreise

Nr.	Name	Label	Erhebungszeitraum	Erhebungsrhythmus
2.13)	prvpm	prices versus previous month	West ab 01/1991 Ost ab 01/1991	Monatliche Erhebung Monatliche Erhebung

Beschreibung der Variable	
<p>von 01/1991 bis 11/2001</p> <p>Unsere Baupreise für neu hereingenommene Aufträge waren gegenüber dem Vormonat überwiegend</p> <p>höher [1] unverändert [2] niedriger [3]</p>	Baupreise im Vergleich zum Vormonat
<p>01/2002, 02/2002</p> <p>Unsere Baupreise für neu hereingenommene Aufträge sind im Laufe der letzten 2-3 Monate</p> <p>gestiegen [1] gleich geblieben [2] gesunken [3]</p>	
<p>ab 03/2002</p> <p>Unsere Baupreise für neu hereingenommene Aufträge sind im Vormonat</p> <p>gestiegen [1] gleich geblieben [2] gesunken [3]</p>	

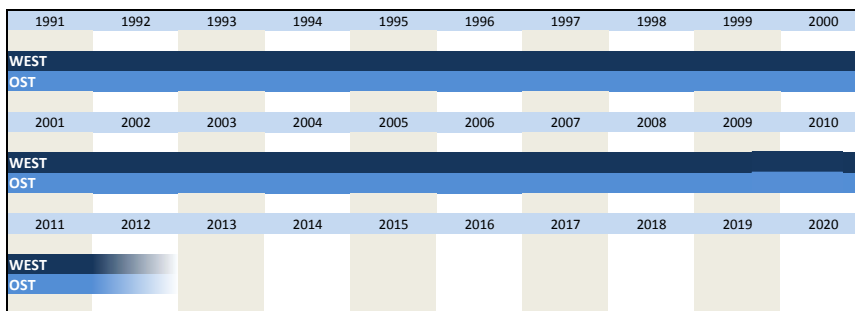
#### Zeitverlauf der Variable

1991	1992	1993	1994	1995	1996	1997	1998	1999	2000
WEST									
OST									
2001	2002	2003	2004	2005	2006	2007	2008	2009	2010
WEST									
OST									
2011	2012	2013	2014	2015	2016	2017	2018	2019	2020
WEST									
OST									

Nr.	Name	Label	Erhebungszeitraum	Erhebungsrhythmus
2.14)	prcoco	prime costs covering	West ab 01/1991 Ost ab 01/1991	Monatliche Erhebung Monatliche Erhebung

<p>von 01/1991 bis 11/2001</p> <p>Die auf dem Markt erzielten Baupreise waren im Berichtsmonat</p> <p>mehr als selbstkostendeckend [1] selbstkostendeckend [2] nicht mehr selbstkostendeckend [3]</p>	<p>Beschreibung der Variable</p> <p>Erzielbare Baupreise</p> <p>* für Bauhauptgewerbe ** Fertigteilbau im Hochbau</p>
<p>ab 01/2002</p> <p>Die auf dem Markt erzielten Baupreise sind derzeit*/waren im Berichtsmonat**</p> <p>mehr als Selbstkosten deckend [1] Selbstkosten deckend [2] nicht mehr Selbstkosten deckend [3]</p>	

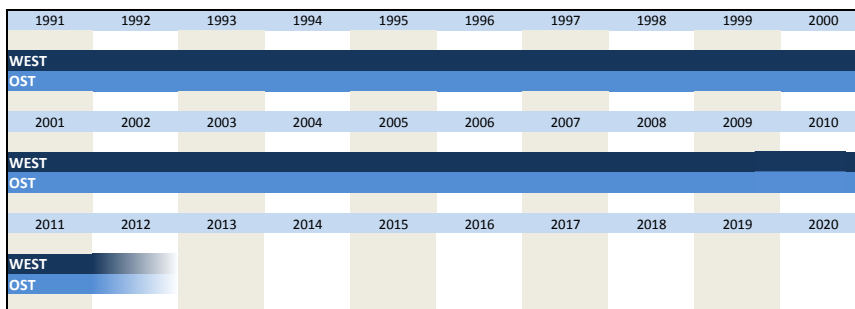
**Zeitverlauf der Variable**



Nr.	Name	Label	Erhebungszeitraum	Erhebungsrhythmus
2.15)	exppr	expected prices	West ab 01/1991 Ost ab 01/1991	Monatliche Erhebung Monatliche Erhebung

<p>ab 01/1991</p> <p>Die auf dem Markt erzielbaren Baupreise werden im Laufe der nächsten 3 Monate voraussichtlich</p> <p>steigen [1] etwa gleich bleiben [2] fallen [3]</p>	<p>Beschreibung der Variable</p> <p>erzielte Baupreise</p>

**Zeitverlauf der Variable**



**IV. Geschäftslage**

Nr.	Name	Label	Erhebungszeitraum	Erhebungsrhythmus
-----	------	-------	-------------------	-------------------

2.16)	<b>statebus</b>	state of business (appraisal)	West ab 01/1991 Ost ab 01/1991	Monatliche Erhebung Monatliche Erhebung
-------	-----------------	-------------------------------	-----------------------------------	--

ab 01/1991 Wir beurteilen unsere derzeitige Geschäftslage als  gut [1] befriedigend bzw. saisonüblich [2] schlecht [3]	Beschreibung der Variable Beurteilung der Geschäftslage																																																																																										
Zeitverlauf der Variable																																																																																											
<table border="1"> <thead> <tr> <th>1991</th><th>1992</th><th>1993</th><th>1994</th><th>1995</th><th>1996</th><th>1997</th><th>1998</th><th>1999</th><th>2000</th> </tr> </thead> <tbody> <tr> <td colspan="10">WEST</td> </tr> <tr> <td colspan="10">OST</td> </tr> <tr> <th>2001</th><th>2002</th><th>2003</th><th>2004</th><th>2005</th><th>2006</th><th>2007</th><th>2008</th><th>2009</th><th>2010</th> </tr> <tr> <td colspan="10">WEST</td> </tr> <tr> <td colspan="10">OST</td> </tr> <tr> <th>2011</th><th>2012</th><th>2013</th><th>2014</th><th>2015</th><th>2016</th><th>2017</th><th>2018</th><th>2019</th><th>2020</th> </tr> <tr> <td colspan="10">WEST</td> </tr> <tr> <td colspan="10">OST</td> </tr> </tbody> </table>		1991	1992	1993	1994	1995	1996	1997	1998	1999	2000	WEST										OST										2001	2002	2003	2004	2005	2006	2007	2008	2009	2010	WEST										OST										2011	2012	2013	2014	2015	2016	2017	2018	2019	2020	WEST										OST									
1991	1992	1993	1994	1995	1996	1997	1998	1999	2000																																																																																		
WEST																																																																																											
OST																																																																																											
2001	2002	2003	2004	2005	2006	2007	2008	2009	2010																																																																																		
WEST																																																																																											
OST																																																																																											
2011	2012	2013	2014	2015	2016	2017	2018	2019	2020																																																																																		
WEST																																																																																											
OST																																																																																											

Nr.	Name	Label	Erhebungszeitraum	Erhebungsrhythmus
-----	------	-------	-------------------	-------------------

2.17)	<b>comexp</b>	expected commercial operations	West ab 01/1991 Ost ab 01/1991	Monatliche Erhebung Monatliche Erhebung
-------	---------------	--------------------------------	-----------------------------------	--

ab 01/1991 Unsere Geschäftslage wird in den nächsten 6 Monaten  eher günstiger [1] etwa gleich bleiben [2] eher ungünstiger [3]	Beschreibung der Variable Erwartungen der Geschäftslage																																																																																										
Zeitverlauf der Variable																																																																																											
<table border="1"> <thead> <tr> <th>1991</th><th>1992</th><th>1993</th><th>1994</th><th>1995</th><th>1996</th><th>1997</th><th>1998</th><th>1999</th><th>2000</th> </tr> </thead> <tbody> <tr> <td colspan="10">WEST</td> </tr> <tr> <td colspan="10">OST</td> </tr> <tr> <th>2001</th><th>2002</th><th>2003</th><th>2004</th><th>2005</th><th>2006</th><th>2007</th><th>2008</th><th>2009</th><th>2010</th> </tr> <tr> <td colspan="10">WEST</td> </tr> <tr> <td colspan="10">OST</td> </tr> <tr> <th>2011</th><th>2012</th><th>2013</th><th>2014</th><th>2015</th><th>2016</th><th>2017</th><th>2018</th><th>2019</th><th>2020</th> </tr> <tr> <td colspan="10">WEST</td> </tr> <tr> <td colspan="10">OST</td> </tr> </tbody> </table>		1991	1992	1993	1994	1995	1996	1997	1998	1999	2000	WEST										OST										2001	2002	2003	2004	2005	2006	2007	2008	2009	2010	WEST										OST										2011	2012	2013	2014	2015	2016	2017	2018	2019	2020	WEST										OST									
1991	1992	1993	1994	1995	1996	1997	1998	1999	2000																																																																																		
WEST																																																																																											
OST																																																																																											
2001	2002	2003	2004	2005	2006	2007	2008	2009	2010																																																																																		
WEST																																																																																											
OST																																																																																											
2011	2012	2013	2014	2015	2016	2017	2018	2019	2020																																																																																		
WEST																																																																																											
OST																																																																																											

V. Kapazitätsausnutzung\*

\* bis 11/2001 "Geräteausnutzung"

Nr.	Name	Label	Erhebungszeitraum	Erhebungsrhythmus
-----	------	-------	-------------------	-------------------

2.18) **equiup2** equipment utilization in % West ab 01/1991 Ost ab 01/1991 Monatliche Erhebung Monatliche Erhebung

von 01/1991 bis 11/2001 Die Ausnutzung unserer Geräte ( betriebsübliche Vollaussnutzung = 100% ) betrug im Berichtsmonat durchschnittlich etwa  alle Geräte*: <table border="1" style="margin-left: 20px;"> <tr> <td>30</td><td>40</td><td>50</td><td>60</td><td>70</td><td>75</td><td>80</td><td>85</td><td>90</td><td>95</td><td>100</td><td>mehr als 100% und zwar:</td> </tr> <tr> <td></td><td></td><td></td><td></td><td></td><td></td><td></td><td></td><td></td><td></td><td></td><td></td> </tr> </table>	30	40	50	60	70	75	80	85	90	95	100	mehr als 100% und zwar:													Beschreibung der Variable  Kapazitätsauslastung  * Zusatz "alle Geräte" nur im Bauhauptgewerbe																																																																		
30	40	50	60	70	75	80	85	90	95	100	mehr als 100% und zwar:																																																																																
ab 01/2001 Die Ausnutzung unserer Maschinenkapazitäten ( betriebsübliche Vollaussnutzung = 100% ) betrug zuletzt durchschnittlich etwa:  alle Geräte*: <table border="1" style="margin-left: 20px;"> <tr> <td>30</td><td>40</td><td>50</td><td>60</td><td>70</td><td>75</td><td>80</td><td>85</td><td>90</td><td>95</td><td>100</td><td>mehr als 100% und zwar:</td> </tr> <tr> <td></td><td></td><td></td><td></td><td></td><td></td><td></td><td></td><td></td><td></td><td></td><td></td> </tr> </table>	30	40	50	60	70	75	80	85	90	95	100	mehr als 100% und zwar:																																																																															
30	40	50	60	70	75	80	85	90	95	100	mehr als 100% und zwar:																																																																																
Zeitverlauf der Variable																																																																																											
<table border="1" style="width: 100%; text-align: center;"> <tr> <td>1991</td><td>1992</td><td>1993</td><td>1994</td><td>1995</td><td>1996</td><td>1997</td><td>1998</td><td>1999</td><td>2000</td> </tr> <tr> <td colspan="10">WEST</td> </tr> <tr> <td colspan="10">OST</td> </tr> <tr> <td>2001</td><td>2002</td><td>2003</td><td>2004</td><td>2005</td><td>2006</td><td>2007</td><td>2008</td><td>2009</td><td>2010</td> </tr> <tr> <td colspan="10">WEST</td> </tr> <tr> <td colspan="10">OST</td> </tr> <tr> <td>2011</td><td>2012</td><td>2013</td><td>2014</td><td>2015</td><td>2016</td><td>2017</td><td>2018</td><td>2019</td><td>2020</td> </tr> <tr> <td colspan="10">WEST</td> </tr> <tr> <td colspan="10">OST</td> </tr> </table>		1991	1992	1993	1994	1995	1996	1997	1998	1999	2000	WEST										OST										2001	2002	2003	2004	2005	2006	2007	2008	2009	2010	WEST										OST										2011	2012	2013	2014	2015	2016	2017	2018	2019	2020	WEST										OST									
1991	1992	1993	1994	1995	1996	1997	1998	1999	2000																																																																																		
WEST																																																																																											
OST																																																																																											
2001	2002	2003	2004	2005	2006	2007	2008	2009	2010																																																																																		
WEST																																																																																											
OST																																																																																											
2011	2012	2013	2014	2015	2016	2017	2018	2019	2020																																																																																		
WEST																																																																																											
OST																																																																																											

Nr.	Name	Label	Erhebungszeitraum	Erhebungsrhythmus
-----	------	-------	-------------------	-------------------

2.19) **equiup1** equipment utilization (civil engineering) in % West ab 01/1991 Ost ab 01/1991 Monatliche Erhebung Monatliche Erhebung

von 01/1991 bis 11/2001 Die Ausnutzung unserer Geräte ( betriebsübliche Vollaussnutzung = 100% ) betrug im Berichtsmonat durchschnittlich etwa  alle Geräte: davon: - für den Tiefbau - für den Hochbau <table border="1" style="margin-left: 20px;"> <tr> <td>30</td><td>40</td><td>50</td><td>60</td><td>70</td><td>75</td><td>80</td><td>85</td><td>90</td><td>95</td><td>100</td><td>mehr als 100% und zwar:</td> </tr> <tr> <td></td><td></td><td></td><td></td><td></td><td></td><td></td><td></td><td></td><td></td><td></td><td></td> </tr> </table>	30	40	50	60	70	75	80	85	90	95	100	mehr als 100% und zwar:													Beschreibung der Variable  Kapazitätsauslastung im Bauhauptgewerbe  Die Unterscheidung nach Tief- und Hochbau wird nur im Bauhauptgewerbe getroffen. Im Fertigteilebau im Hochbau existiert diese Frage nicht																																																																		
30	40	50	60	70	75	80	85	90	95	100	mehr als 100% und zwar:																																																																																
ab 01/2002 Die Ausnutzung unserer Maschinenkapazitäten ( betriebsübliche Vollaussnutzung = 100% ) betrug zuletzt durchschnittlich etwa:  alle Geräte: davon: - für den Tiefbau - für den Hochbau <table border="1" style="margin-left: 20px;"> <tr> <td>30</td><td>40</td><td>50</td><td>60</td><td>70</td><td>75</td><td>80</td><td>85</td><td>90</td><td>95</td><td>100</td><td>mehr als 100% und zwar:</td> </tr> <tr> <td></td><td></td><td></td><td></td><td></td><td></td><td></td><td></td><td></td><td></td><td></td><td></td> </tr> </table>	30	40	50	60	70	75	80	85	90	95	100	mehr als 100% und zwar:																																																																															
30	40	50	60	70	75	80	85	90	95	100	mehr als 100% und zwar:																																																																																
Zeitverlauf der Variable																																																																																											
<table border="1" style="width: 100%; text-align: center;"> <tr> <td>1991</td><td>1992</td><td>1993</td><td>1994</td><td>1995</td><td>1996</td><td>1997</td><td>1998</td><td>1999</td><td>2000</td> </tr> <tr> <td colspan="10">WEST</td> </tr> <tr> <td colspan="10">OST</td> </tr> <tr> <td>2001</td><td>2002</td><td>2003</td><td>2004</td><td>2005</td><td>2006</td><td>2007</td><td>2008</td><td>2009</td><td>2010</td> </tr> <tr> <td colspan="10">WEST</td> </tr> <tr> <td colspan="10">OST</td> </tr> <tr> <td>2011</td><td>2012</td><td>2013</td><td>2014</td><td>2015</td><td>2016</td><td>2017</td><td>2018</td><td>2019</td><td>2020</td> </tr> <tr> <td colspan="10">WEST</td> </tr> <tr> <td colspan="10">OST</td> </tr> </table>		1991	1992	1993	1994	1995	1996	1997	1998	1999	2000	WEST										OST										2001	2002	2003	2004	2005	2006	2007	2008	2009	2010	WEST										OST										2011	2012	2013	2014	2015	2016	2017	2018	2019	2020	WEST										OST									
1991	1992	1993	1994	1995	1996	1997	1998	1999	2000																																																																																		
WEST																																																																																											
OST																																																																																											
2001	2002	2003	2004	2005	2006	2007	2008	2009	2010																																																																																		
WEST																																																																																											
OST																																																																																											
2011	2012	2013	2014	2015	2016	2017	2018	2019	2020																																																																																		
WEST																																																																																											
OST																																																																																											

VI. Beschäftigte

Nr.	Name	Label	Erhebungszeitraum	Erhebungsrhythmus
-----	------	-------	-------------------	-------------------

2.20)	<b>emplexp</b>	expected employees	West ab 01/1991 Ost ab 01/1991	Monatliche Erhebung Monatliche Erhebung
-------	----------------	--------------------	-----------------------------------	--

ab 01/1991 Die Zahl unserer Arbeitnehmer wird im Laufe der nächsten 3 bis 4 Monate  <table border="0" style="width: 100%;"> <tr> <td></td> <td style="text-align: center;">zunehmen [1]</td> <td style="text-align: center;">etwa gleich bleiben [2]</td> <td style="text-align: center;">abnehmen [3]</td> </tr> <tr> <td style="text-align: right;">insgesamt</td> <td style="text-align: center;"><input type="text"/></td> <td style="text-align: center;"><input type="text"/></td> <td style="text-align: center;"><input type="text"/></td> </tr> </table>		zunehmen [1]	etwa gleich bleiben [2]	abnehmen [3]	insgesamt	<input type="text"/>	<input type="text"/>	<input type="text"/>	Beschreibung der Variable Erwartete Entwicklung der Gesamtbeschäftigtenzahl																																																																																		
	zunehmen [1]	etwa gleich bleiben [2]	abnehmen [3]																																																																																								
insgesamt	<input type="text"/>	<input type="text"/>	<input type="text"/>																																																																																								
Zeitverlauf der Variable																																																																																											
<table border="1" style="width: 100%; text-align: center;"> <tr> <td>1991</td><td>1992</td><td>1993</td><td>1994</td><td>1995</td><td>1996</td><td>1997</td><td>1998</td><td>1999</td><td>2000</td> </tr> <tr> <td colspan="10">WEST</td> </tr> <tr> <td colspan="10">OST</td> </tr> <tr> <td>2001</td><td>2002</td><td>2003</td><td>2004</td><td>2005</td><td>2006</td><td>2007</td><td>2008</td><td>2009</td><td>2010</td> </tr> <tr> <td colspan="10">WEST</td> </tr> <tr> <td colspan="10">OST</td> </tr> <tr> <td>2011</td><td>2012</td><td>2013</td><td>2014</td><td>2015</td><td>2016</td><td>2017</td><td>2018</td><td>2019</td><td>2020</td> </tr> <tr> <td colspan="10">WEST</td> </tr> <tr> <td colspan="10">OST</td> </tr> </table>		1991	1992	1993	1994	1995	1996	1997	1998	1999	2000	WEST										OST										2001	2002	2003	2004	2005	2006	2007	2008	2009	2010	WEST										OST										2011	2012	2013	2014	2015	2016	2017	2018	2019	2020	WEST										OST									
1991	1992	1993	1994	1995	1996	1997	1998	1999	2000																																																																																		
WEST																																																																																											
OST																																																																																											
2001	2002	2003	2004	2005	2006	2007	2008	2009	2010																																																																																		
WEST																																																																																											
OST																																																																																											
2011	2012	2013	2014	2015	2016	2017	2018	2019	2020																																																																																		
WEST																																																																																											
OST																																																																																											

Nr.	Name	Label	Erhebungszeitraum	Erhebungsrhythmus
-----	------	-------	-------------------	-------------------

2.21)	<b>indwork</b>	industrial worker	West ab 01/1991 Ost ab 01/1991	Monatliche Erhebung Monatliche Erhebung
-------	----------------	-------------------	-----------------------------------	--

ab 01/1991 Die Zahl unserer Arbeitnehmer wird im Laufe der nächsten 3 bis 4 Monate  <table border="0" style="width: 100%;"> <tr> <td></td> <td style="text-align: center;">zunehmen [1]</td> <td style="text-align: center;">etwa gleich bleiben [2]</td> <td style="text-align: center;">abnehmen [3]</td> </tr> <tr> <td style="text-align: right;">insgesamt</td> <td style="text-align: center;"><input type="text"/></td> <td style="text-align: center;"><input type="text"/></td> <td style="text-align: center;"><input type="text"/></td> </tr> <tr> <td style="text-align: right;">darunter gewerbliche Arbeitnehmer</td> <td style="text-align: center;"><input type="text"/></td> <td style="text-align: center;"><input type="text"/></td> <td style="text-align: center;"><input type="text"/></td> </tr> </table>		zunehmen [1]	etwa gleich bleiben [2]	abnehmen [3]	insgesamt	<input type="text"/>	<input type="text"/>	<input type="text"/>	darunter gewerbliche Arbeitnehmer	<input type="text"/>	<input type="text"/>	<input type="text"/>	Beschreibung der Variable gewerbliche Arbeitnehmer																																																																														
	zunehmen [1]	etwa gleich bleiben [2]	abnehmen [3]																																																																																								
insgesamt	<input type="text"/>	<input type="text"/>	<input type="text"/>																																																																																								
darunter gewerbliche Arbeitnehmer	<input type="text"/>	<input type="text"/>	<input type="text"/>																																																																																								
Zeitverlauf der Variable																																																																																											
<table border="1" style="width: 100%; text-align: center;"> <tr> <td>1991</td><td>1992</td><td>1993</td><td>1994</td><td>1995</td><td>1996</td><td>1997</td><td>1998</td><td>1999</td><td>2000</td> </tr> <tr> <td colspan="10">WEST</td> </tr> <tr> <td colspan="10">OST</td> </tr> <tr> <td>2001</td><td>2002</td><td>2003</td><td>2004</td><td>2005</td><td>2006</td><td>2007</td><td>2008</td><td>2009</td><td>2010</td> </tr> <tr> <td colspan="10">WEST</td> </tr> <tr> <td colspan="10">OST</td> </tr> <tr> <td>2011</td><td>2012</td><td>2013</td><td>2014</td><td>2015</td><td>2016</td><td>2017</td><td>2018</td><td>2019</td><td>2020</td> </tr> <tr> <td colspan="10">WEST</td> </tr> <tr> <td colspan="10">OST</td> </tr> </table>		1991	1992	1993	1994	1995	1996	1997	1998	1999	2000	WEST										OST										2001	2002	2003	2004	2005	2006	2007	2008	2009	2010	WEST										OST										2011	2012	2013	2014	2015	2016	2017	2018	2019	2020	WEST										OST									
1991	1992	1993	1994	1995	1996	1997	1998	1999	2000																																																																																		
WEST																																																																																											
OST																																																																																											
2001	2002	2003	2004	2005	2006	2007	2008	2009	2010																																																																																		
WEST																																																																																											
OST																																																																																											
2011	2012	2013	2014	2015	2016	2017	2018	2019	2020																																																																																		
WEST																																																																																											
OST																																																																																											

Nr.	Name	Label	Erhebungszeitraum	Erhebungsrhythmus
2.22)	employ	employee	West ab 01/1991 Ost ab 01/1991	Monatliche Erhebung Monatliche Erhebung

ab 01/1991

Die Zahl unserer Arbeitnehmer wird im Laufe der nächsten 3 bis 4 Monate

	zunehmen [1]	etwa gleich bleiben [2]	abnehmen [3]
insgesamt	<input type="text"/>	<input type="text"/>	<input type="text"/>
darunter Angestellte	<input type="text"/>	<input type="text"/>	<input type="text"/>

**Beschreibung der Variable**

Angestellte

**Zeitverlauf der Variable**

1991	1992	1993	1994	1995	1996	1997	1998	1999	2000
WEST									
OST									
2001	2002	2003	2004	2005	2006	2007	2008	2009	2010
WEST									
OST									
2011	2012	2013	2014	2015	2016	2017	2018	2019	2020
WEST									
OST									

Nr.	Name	Label	Erhebungszeitraum	Erhebungsrhythmus
2.23)	statill	status of employee's illness in %	West ab 01/1991 Ost ab 01/1991	Monatliche Erhebung Monatliche Erhebung

ab 01/1991

Von unseren Arbeitnehmern sind gegenwärtig krank \_\_\_\_\_ %

**Beschreibung der Variable**

Krankenstand

**Anm.: Werte in den Stata-Files müssen durch 10 geteilt werden, um das korrekte Prozent-Format (mit Dezimalstelle) zu erhalten.**

**Bsp.: Für Wert von 85 im Datensatz gilt: 8,5%**

**Zeitverlauf der Variable**

1991	1992	1993	1994	1995	1996	1997	1998	1999	2000
WEST									
OST									
2001	2002	2003	2004	2005	2006	2007	2008	2009	2010
WEST									
OST									
2011	2012	2013	2014	2015	2016	2017	2018	2019	2020
WEST									
OST									



### 3. Sonderfragen

#### VII. Sonderfragen\*\*/Bemerkungen\*\*\*

\*\* Bauhauptgewerbe, \*\*\* Fertigteilbau im Hochbau

Nr.	Name	Label	Erhebungszeitraum	Erhebungsrhythmus
-----	------	-------	-------------------	-------------------

3.1) **backconst** backlog of constructions West ab 01/1991 Jährliche Erhebung, Januar  
Ost ab 01/2002 Jährliche Erhebung, Januar

#### Wortlaut der Frage

von 01/1991 bis 01/2001	Beschreibung der Variable
<p><b>Überhang an Bauten</b> Unser Überhang an noch nicht fertiggestellten und noch nicht in Angriff genommenen Bauten war Ende 19XX*</p> <p>größer [1] etwa gleich [2] kleiner [3] } als Ende 19/20YY**</p>	<p>Überhang an Bauten (für Bauhauptgewerbe)</p> <p>* "Ende 20XX" bedeutet "Ende des vergangenen Jahres". <b>Beispiel:</b> Wurde die Frage im Januar 2003 gestellt, bedeutet "20XX"="2002".</p> <p>** "Ende 20YY" bedeutet "Ende des vorletzten Jahres". <b>Beispiel:</b> Wurde die Frage im Januar 2003 gestellt, bedeutet "20YY"="2001".</p>
<p>ab 01/2002</p> <p><b>Überhang an Bauten</b> Unser Überhang an noch nicht fertiggestellten und noch nicht in Angriff genommenen Bauten war Ende 20XX*</p> <p>höher [1] etwa gleich [2] geringer [3] } als Ende 20YY**</p>	

#### Zeitverlauf der Variable

1991	1992	1993	1994	1995	1996	1997	1998	1999	2000
<b>WEST</b>									
2001	2002	2003	2004	2005	2006	2007	2008	2009	2010
<b>WEST</b>									
<b>OST</b>									
2011	2012	2013	2014	2015	2016	2017	2018	2019	2020
<b>WEST</b>									
<b>OST</b>									

Nr.	Name	Label	Erhebungszeitraum	Erhebungsrhythmus
-----	------	-------	-------------------	-------------------

3.2) **subannsal** subcontractor: % of annual sales West ab 02/1991 Jährliche Erhebung, Februar  
Ost ab 02/2002 Jährliche Erhebung, Februar

#### Wortlaut der Frage

ab 02/1991	Beschreibung der Variable																																																																															
<p><b>Subunternehmerleistungen</b> Von unserem Jahresumsatz 19/20XX* entfielen auf Subunternehmer etwa* _____ %</p>	<p>Umsatz Subunternehmer in Prozent zum eigenen Jahresumsatz (für Bauhauptgewerbe)</p> <p>* "20XX" bedeutet das vergangene Jahr <b>Beispiel:</b> Wurde die Frage im Februar 2003 gestellt, bedeutet "20XX"="2002".</p> <p>** ab 02/2002 "ca." anstatt "etwa"</p>																																																																															
<p><b>Zeitverlauf der Variable</b></p> <table border="1"> <thead> <tr> <th>1991</th><th>1992</th><th>1993</th><th>1994</th><th>1995</th><th>1996</th><th>1997</th><th>1998</th><th>1999</th><th>2000</th> </tr> </thead> <tbody> <tr> <td colspan="10"><b>WEST</b></td> </tr> <tr> <td>2001</td><td>2002</td><td>2003</td><td>2004</td><td>2005</td><td>2006</td><td>2007</td><td>2008</td><td>2009</td><td>2010</td> </tr> <tr> <td colspan="10"><b>WEST</b></td> </tr> <tr> <td colspan="10"><b>OST</b></td> </tr> <tr> <td>2011</td><td>2012</td><td>2013</td><td>2014</td><td>2015</td><td>2016</td><td>2017</td><td>2018</td><td>2019</td><td>2020</td> </tr> <tr> <td colspan="10"><b>WEST</b></td> </tr> <tr> <td colspan="10"><b>OST</b></td> </tr> </tbody> </table>		1991	1992	1993	1994	1995	1996	1997	1998	1999	2000	<b>WEST</b>										2001	2002	2003	2004	2005	2006	2007	2008	2009	2010	<b>WEST</b>										<b>OST</b>										2011	2012	2013	2014	2015	2016	2017	2018	2019	2020	<b>WEST</b>										<b>OST</b>								
1991	1992	1993	1994	1995	1996	1997	1998	1999	2000																																																																							
<b>WEST</b>																																																																																
2001	2002	2003	2004	2005	2006	2007	2008	2009	2010																																																																							
<b>WEST</b>																																																																																
<b>OST</b>																																																																																
2011	2012	2013	2014	2015	2016	2017	2018	2019	2020																																																																							
<b>WEST</b>																																																																																
<b>OST</b>																																																																																

Nr.	Name	Label	Erhebungszeitraum	Erhebungsrhythmus
-----	------	-------	-------------------	-------------------

3.3) **submain** subcontractor: % for main contract work West ab 02/1991 Jährliche Erhebung, Februar  
Ost ab 02/2002 Jährliche Erhebung, Februar

#### Wortlaut der Frage

ab 02/1991  <b>Subunternehmerleistungen</b> Von den Subunternehmerleistungen des Jahres 19/20XX* entfielen auf Firmen des Bauhauptgewerbes _____ %	<b>Beschreibung der Variable</b>  Subunternehmerleistungen des Bauhauptgewerbes (für Bauhauptgewerbe)  * "20XX" bedeutet das vergangene Jahr <b>Beispiel:</b> Wurde die Frage im Februar 2003 gestellt, bedeutet "20XX"="2002".																																																																																
<b>Zeitverlauf der Variable</b>																																																																																	
<table border="1" style="width: 100%; text-align: center;"> <tr><td>1991</td><td>1992</td><td>1993</td><td>1994</td><td>1995</td><td>1996</td><td>1997</td><td>1998</td><td>1999</td><td>2000</td></tr> <tr><td colspan="10" style="background-color: #002060; color: white;">WEST</td></tr> <tr><td>2001</td><td>2002</td><td>2003</td><td>2004</td><td>2005</td><td>2006</td><td>2007</td><td>2008</td><td>2009</td><td>2010</td></tr> <tr><td colspan="10" style="background-color: #002060; color: white;">WEST</td></tr> <tr><td colspan="10" style="background-color: #0056b3; color: white;">OST</td></tr> <tr><td>2011</td><td>2012</td><td>2013</td><td>2014</td><td>2015</td><td>2016</td><td>2017</td><td>2018</td><td>2019</td><td>2020</td></tr> <tr><td colspan="10" style="background-color: #002060; color: white;">WEST</td></tr> <tr><td colspan="10" style="background-color: #0056b3; color: white;">OST</td></tr> </table>	1991	1992	1993	1994	1995	1996	1997	1998	1999	2000	WEST										2001	2002	2003	2004	2005	2006	2007	2008	2009	2010	WEST										OST										2011	2012	2013	2014	2015	2016	2017	2018	2019	2020	WEST										OST										
1991	1992	1993	1994	1995	1996	1997	1998	1999	2000																																																																								
WEST																																																																																	
2001	2002	2003	2004	2005	2006	2007	2008	2009	2010																																																																								
WEST																																																																																	
OST																																																																																	
2011	2012	2013	2014	2015	2016	2017	2018	2019	2020																																																																								
WEST																																																																																	
OST																																																																																	

Nr.	Name	Label	Erhebungszeitraum	Erhebungsrhythmus
3.4)	subupgr	subcontractor: % for upgrading work	West ab 02/1991 Ost ab 02/2002	Jährliche Erhebung, Februar Jährliche Erhebung, Februar

Wortlaut der Frage

ab 02/1991  <b>Subunternehmerleistungen</b> Von den Subunternehmerleistungen des Jahres 19/20XX* entfielen auf Firmen des Ausbaugewerbes _____ %	<b>Beschreibung der Variable</b>  Subunternehmerleistungen des Ausbaugewerbes (für Bauhauptgewerbe)  * "20XX" bedeutet das vergangene Jahr <b>Beispiel:</b> Wurde die Frage im Februar 2003 gestellt, bedeutet "20XX"="2002".																																																																																
<b>Zeitverlauf der Variable</b>																																																																																	
<table border="1" style="width: 100%; text-align: center;"> <tr><td>1991</td><td>1992</td><td>1993</td><td>1994</td><td>1995</td><td>1996</td><td>1997</td><td>1998</td><td>1999</td><td>2000</td></tr> <tr><td colspan="10" style="background-color: #002060; color: white;">WEST</td></tr> <tr><td>2001</td><td>2002</td><td>2003</td><td>2004</td><td>2005</td><td>2006</td><td>2007</td><td>2008</td><td>2009</td><td>2010</td></tr> <tr><td colspan="10" style="background-color: #002060; color: white;">WEST</td></tr> <tr><td colspan="10" style="background-color: #0056b3; color: white;">OST</td></tr> <tr><td>2011</td><td>2012</td><td>2013</td><td>2014</td><td>2015</td><td>2016</td><td>2017</td><td>2018</td><td>2019</td><td>2020</td></tr> <tr><td colspan="10" style="background-color: #002060; color: white;">WEST</td></tr> <tr><td colspan="10" style="background-color: #0056b3; color: white;">OST</td></tr> </table>	1991	1992	1993	1994	1995	1996	1997	1998	1999	2000	WEST										2001	2002	2003	2004	2005	2006	2007	2008	2009	2010	WEST										OST										2011	2012	2013	2014	2015	2016	2017	2018	2019	2020	WEST										OST										
1991	1992	1993	1994	1995	1996	1997	1998	1999	2000																																																																								
WEST																																																																																	
2001	2002	2003	2004	2005	2006	2007	2008	2009	2010																																																																								
WEST																																																																																	
OST																																																																																	
2011	2012	2013	2014	2015	2016	2017	2018	2019	2020																																																																								
WEST																																																																																	
OST																																																																																	

Nr.	Name	Label	Erhebungszeitraum	Erhebungsrhythmus
-----	------	-------	-------------------	-------------------

3.5) **subtrans** subcontractor: % for transport company **West ab 02/1991** **Jährliche Erhebung, Februar**  
**Ost ab 02/2002** **Jährliche Erhebung, Februar**

**Wortlaut der Frage**

<p>ab 02/1991</p> <p><b>Subunternehmerleistungen</b>          Von den Subunternehmerleistungen des Jahres 19/20XX* entfielen auf Transportunternehmen _____%</p>	<p><b>Beschreibung der Variable</b></p> <p>Subunternehmerleistungen von Transportunternehmen (für Bauhauptgewerbe)</p> <p>* "20XX" bedeutet das vergangene Jahr  <b>Beispiel:</b>          Wurde die Frage im Februar 2003 gestellt, bedeutet "20XX"="2002".</p>																																																																																										
<p><b>Zeitverlauf der Variable</b></p>																																																																																											
<table border="1"> <thead> <tr> <th>1991</th><th>1992</th><th>1993</th><th>1994</th><th>1995</th><th>1996</th><th>1997</th><th>1998</th><th>1999</th><th>2000</th> </tr> </thead> <tbody> <tr> <td colspan="10" style="background-color: #004a80; color: white; text-align: center;"><b>WEST</b></td> </tr> <tr> <td></td><td></td><td></td><td></td><td></td><td></td><td></td><td></td><td></td><td></td> </tr> <tr> <td>2001</td><td>2002</td><td>2003</td><td>2004</td><td>2005</td><td>2006</td><td>2007</td><td>2008</td><td>2009</td><td>2010</td> </tr> <tr> <td colspan="10" style="background-color: #004a80; color: white; text-align: center;"><b>WEST</b></td> </tr> <tr> <td></td><td style="background-color: #0070c0; color: white; text-align: center;"><b>OST</b></td><td></td><td></td><td></td><td></td><td></td><td></td><td></td><td></td> </tr> <tr> <td>2011</td><td>2012</td><td>2013</td><td>2014</td><td>2015</td><td>2016</td><td>2017</td><td>2018</td><td>2019</td><td>2020</td> </tr> <tr> <td colspan="10" style="background-color: #004a80; color: white; text-align: center;"><b>WEST</b></td> </tr> <tr> <td></td><td style="background-color: #0070c0; color: white; text-align: center;"><b>OST</b></td><td></td><td></td><td></td><td></td><td></td><td></td><td></td><td></td> </tr> </tbody> </table>		1991	1992	1993	1994	1995	1996	1997	1998	1999	2000	<b>WEST</b>																				2001	2002	2003	2004	2005	2006	2007	2008	2009	2010	<b>WEST</b>											<b>OST</b>									2011	2012	2013	2014	2015	2016	2017	2018	2019	2020	<b>WEST</b>											<b>OST</b>								
1991	1992	1993	1994	1995	1996	1997	1998	1999	2000																																																																																		
<b>WEST</b>																																																																																											
2001	2002	2003	2004	2005	2006	2007	2008	2009	2010																																																																																		
<b>WEST</b>																																																																																											
	<b>OST</b>																																																																																										
2011	2012	2013	2014	2015	2016	2017	2018	2019	2020																																																																																		
<b>WEST</b>																																																																																											
	<b>OST</b>																																																																																										

Nr.	Name	Label	Erhebungszeitraum	Erhebungsrhythmus
-----	------	-------	-------------------	-------------------

3.6) **subreba** subcontractor: % for reinforcing bars **West ab 02/1991** **Jährliche Erhebung, Februar**  
**Ost ab 02/2002** **Jährliche Erhebung, Februar**

**Wortlaut der Frage**

<p>ab 02/1991</p> <p><b>Subunternehmerleistungen</b>          Von den Subunternehmerleistungen des Jahres 19/20XX* entfielen auf Biegen und Verlegen von Betonstahl _____%</p>	<p><b>Beschreibung der Variable</b></p> <p>Subunternehmerleistungen von Biegen und Verlegen von Betonstahl (für Bauhauptgewerbe)</p> <p>* "20XX" bedeutet das vergangene Jahr  <b>Beispiel:</b>          Wurde die Frage im Februar 2003 gestellt, bedeutet "20XX"="2002".</p>																																																																																										
<p><b>Zeitverlauf der Variable</b></p>																																																																																											
<table border="1"> <thead> <tr> <th>1991</th><th>1992</th><th>1993</th><th>1994</th><th>1995</th><th>1996</th><th>1997</th><th>1998</th><th>1999</th><th>2000</th> </tr> </thead> <tbody> <tr> <td colspan="10" style="background-color: #004a80; color: white; text-align: center;"><b>WEST</b></td> </tr> <tr> <td></td><td></td><td></td><td></td><td></td><td></td><td></td><td></td><td></td><td></td> </tr> <tr> <td>2001</td><td>2002</td><td>2003</td><td>2004</td><td>2005</td><td>2006</td><td>2007</td><td>2008</td><td>2009</td><td>2010</td> </tr> <tr> <td colspan="10" style="background-color: #004a80; color: white; text-align: center;"><b>WEST</b></td> </tr> <tr> <td></td><td style="background-color: #0070c0; color: white; text-align: center;"><b>OST</b></td><td></td><td></td><td></td><td></td><td></td><td></td><td></td><td></td> </tr> <tr> <td>2011</td><td>2012</td><td>2013</td><td>2014</td><td>2015</td><td>2016</td><td>2017</td><td>2018</td><td>2019</td><td>2020</td> </tr> <tr> <td colspan="10" style="background-color: #004a80; color: white; text-align: center;"><b>WEST</b></td> </tr> <tr> <td></td><td style="background-color: #0070c0; color: white; text-align: center;"><b>OST</b></td><td></td><td></td><td></td><td></td><td></td><td></td><td></td><td></td> </tr> </tbody> </table>		1991	1992	1993	1994	1995	1996	1997	1998	1999	2000	<b>WEST</b>																				2001	2002	2003	2004	2005	2006	2007	2008	2009	2010	<b>WEST</b>											<b>OST</b>									2011	2012	2013	2014	2015	2016	2017	2018	2019	2020	<b>WEST</b>											<b>OST</b>								
1991	1992	1993	1994	1995	1996	1997	1998	1999	2000																																																																																		
<b>WEST</b>																																																																																											
2001	2002	2003	2004	2005	2006	2007	2008	2009	2010																																																																																		
<b>WEST</b>																																																																																											
	<b>OST</b>																																																																																										
2011	2012	2013	2014	2015	2016	2017	2018	2019	2020																																																																																		
<b>WEST</b>																																																																																											
	<b>OST</b>																																																																																										

Nr.	Name	Label	Erhebungszeitraum	Erhebungsrhythmus
-----	------	-------	-------------------	-------------------

3.7) **subfowo** subcontractor: % for formwork **West ab 02/1991** **Jährliche Erhebung, Februar**  
**Ost ab 02/2002** **Jährliche Erhebung, Februar**

**Wortlaut der Frage**

<p>ab 02/1991</p> <p><b>Subunternehmerleistungen</b>          Von den Subunternehmerleistungen des Jahres 19/20XX* entfielen auf Schalungsarbeiten / Gerüstbau _____%</p>	<p><b>Beschreibung der Variable</b></p> <p>Subunternehmerleistungen von Schalungsarbeiten / Gerüstbau (für Bauhauptgewerbe)</p> <p>* "20XX" bedeutet das vergangene Jahr  <b>Beispiel:</b>          Wurde die Frage im Februar 2003 gestellt, bedeutet "20XX"="2002".</p>																																								
<p><b>Zeitverlauf der Variable</b></p>																																									
<table border="1"> <thead> <tr> <th>1991</th><th>1992</th><th>1993</th><th>1994</th><th>1995</th><th>1996</th><th>1997</th><th>1998</th><th>1999</th><th>2000</th> </tr> </thead> <tbody> <tr> <td colspan="10" style="background-color: #004a80; color: white; text-align: center;"><b>WEST</b></td> </tr> <tr> <td></td><td></td><td></td><td></td><td></td><td></td><td></td><td></td><td></td><td></td> </tr> <tr> <td>2001</td><td>2002</td><td>2003</td><td>2004</td><td>2005</td><td>2006</td><td>2007</td><td>2008</td><td>2009</td><td>2010</td> </tr> </tbody> </table>		1991	1992	1993	1994	1995	1996	1997	1998	1999	2000	<b>WEST</b>																				2001	2002	2003	2004	2005	2006	2007	2008	2009	2010
1991	1992	1993	1994	1995	1996	1997	1998	1999	2000																																
<b>WEST</b>																																									
2001	2002	2003	2004	2005	2006	2007	2008	2009	2010																																

WEST	2011	2012	2013	2014	2015	2016	2017	2018	2019	2020
OST										
WEST										
OST										

Nr.	Name	Label	Erhebungszeitraum	Erhebungsrhythmus
3.8)	subdiv	subcontractor: % for other companies	West ab 02/1991 Ost ab 02/2002	Jährliche Erhebung, Februar Jährliche Erhebung, Februar

Wortlaut der Frage

ab 02/1991 <b>Subunternehmerleistungen</b> Von den Subunternehmerleistungen des Jahres 19/20XX* entfielen auf sonstige Unternehmen _____ %	<b>Beschreibung der Variable</b> Subunternehmerleistungen von sonstigen Unternehmen (für Bauhauptgewerbe) * "20XX" bedeutet das vergangene Jahr <b>Beispiel:</b> Wurde die Frage im Februar 2003 gestellt, bedeutet "20XX"="2002".
---	---

Zeitverlauf der Variable

1991	1992	1993	1994	1995	1996	1997	1998	1999	2000
WEST									
2001	2002	2003	2004	2005	2006	2007	2008	2009	2010
WEST	OST								
2011	2012	2013	2014	2015	2016	2017	2018	2019	2020
WEST	OST								

Nr.	Name	Label	Erhebungszeitraum	Erhebungsrhythmus
3.9)	subfor	% for foreign subcontractors	West ab 02/1996 Ost ab 02/2002	Jährliche Erhebung, Februar Jährliche Erhebung, Februar

Wortlaut der Frage

ab 02/1991  <b>Subunternehmerleistungen</b> Subunternehmerleistungen insgesamt: 100%. davon: Leistungen ausländ. Subunternehmer ca. _____%	<b>Beschreibung der Variable</b>  Leistungen ausländischer Subunternehmer (für Bauhauptgewerbe)  * "20XX" bedeutet das vergangene Jahr <b>Beispiel:</b> Wurde die Frage im Februar 2003 gestellt, bedeutet "20XX"="2002".																																																																																																																																																																																																																												
<b>Zeitverlauf der Variable</b>																																																																																																																																																																																																																													
<table border="1"> <thead> <tr> <th>1991</th><th>1992</th><th>1993</th><th>1994</th><th>1995</th><th>1996</th><th>1997</th><th>1998</th><th>1999</th><th>2000</th> </tr> </thead> <tbody> <tr> <td colspan="10" style="background-color: #d7ccc8;">WEST</td> </tr> <tr> <td colspan="10" style="background-color: #e0f2f1;">2001</td> </tr> <tr> <td colspan="10" style="background-color: #d7ccc8;">2002</td> </tr> <tr> <td colspan="10" style="background-color: #e0f2f1;">2003</td> </tr> <tr> <td colspan="10" style="background-color: #d7ccc8;">2004</td> </tr> <tr> <td colspan="10" style="background-color: #e0f2f1;">2005</td> </tr> <tr> <td colspan="10" style="background-color: #d7ccc8;">2006</td> </tr> <tr> <td colspan="10" style="background-color: #e0f2f1;">2007</td> </tr> <tr> <td colspan="10" style="background-color: #d7ccc8;">2008</td> </tr> <tr> <td colspan="10" style="background-color: #e0f2f1;">2009</td> </tr> <tr> <td colspan="10" style="background-color: #d7ccc8;">2010</td> </tr> <tr> <td colspan="10" style="background-color: #e0f2f1;">2011</td> </tr> <tr> <td colspan="10" style="background-color: #d7ccc8;">2012</td> </tr> <tr> <td colspan="10" style="background-color: #e0f2f1;">2013</td> </tr> <tr> <td colspan="10" style="background-color: #d7ccc8;">2014</td> </tr> <tr> <td colspan="10" style="background-color: #e0f2f1;">2015</td> </tr> <tr> <td colspan="10" style="background-color: #d7ccc8;">2016</td> </tr> <tr> <td colspan="10" style="background-color: #e0f2f1;">2017</td> </tr> <tr> <td colspan="10" style="background-color: #d7ccc8;">2018</td> </tr> <tr> <td colspan="10" style="background-color: #e0f2f1;">2019</td> </tr> <tr> <td colspan="10" style="background-color: #d7ccc8;">2020</td> </tr> </tbody> </table>		1991	1992	1993	1994	1995	1996	1997	1998	1999	2000	WEST										2001										2002										2003										2004										2005										2006										2007										2008										2009										2010										2011										2012										2013										2014										2015										2016										2017										2018										2019										2020									
1991	1992	1993	1994	1995	1996	1997	1998	1999	2000																																																																																																																																																																																																																				
WEST																																																																																																																																																																																																																													
2001																																																																																																																																																																																																																													
2002																																																																																																																																																																																																																													
2003																																																																																																																																																																																																																													
2004																																																																																																																																																																																																																													
2005																																																																																																																																																																																																																													
2006																																																																																																																																																																																																																													
2007																																																																																																																																																																																																																													
2008																																																																																																																																																																																																																													
2009																																																																																																																																																																																																																													
2010																																																																																																																																																																																																																													
2011																																																																																																																																																																																																																													
2012																																																																																																																																																																																																																													
2013																																																																																																																																																																																																																													
2014																																																																																																																																																																																																																													
2015																																																																																																																																																																																																																													
2016																																																																																																																																																																																																																													
2017																																																																																																																																																																																																																													
2018																																																																																																																																																																																																																													
2019																																																																																																																																																																																																																													
2020																																																																																																																																																																																																																													

Nr.	Name	Label	Erhebungszeitraum	Erhebungsrhythmus
3.10)	undcons	% of undocumented constructions	West ab 02/1991 Ost ab 02/2002	Jährliche Erhebung, Februar Jährliche Erhebung, Februar

Wortlaut der Frage

ab 02/1991  <b>Statistisch noch nicht erfaßte Bauten</b> Der Wert der geleisteten aber noch nicht als Umsatz (für die Bauberichterstattung ) gemeldeten Arbeiten betrug per 31.12.19/20XX ca. _____% unserer gesamten Jahresproduktion.	<b>Beschreibung der Variable</b>  Statistisch noch nicht erfasste Bauten (für Bauhauptgewerbe)  * "20XX" bedeutet das vergangene Jahr <b>Beispiel:</b> Wurde die Frage im Februar 2003 gestellt, bedeutet "20XX"="2002".																																																																																																																																																																																																																												
<b>Zeitverlauf der Variable</b>																																																																																																																																																																																																																													
<table border="1"> <thead> <tr> <th>1991</th><th>1992</th><th>1993</th><th>1994</th><th>1995</th><th>1996</th><th>1997</th><th>1998</th><th>1999</th><th>2000</th> </tr> </thead> <tbody> <tr> <td colspan="10" style="background-color: #d7ccc8;">WEST</td> </tr> <tr> <td colspan="10" style="background-color: #e0f2f1;">2001</td> </tr> <tr> <td colspan="10" style="background-color: #d7ccc8;">2002</td> </tr> <tr> <td colspan="10" style="background-color: #e0f2f1;">2003</td> </tr> <tr> <td colspan="10" style="background-color: #d7ccc8;">2004</td> </tr> <tr> <td colspan="10" style="background-color: #e0f2f1;">2005</td> </tr> <tr> <td colspan="10" style="background-color: #d7ccc8;">2006</td> </tr> <tr> <td colspan="10" style="background-color: #e0f2f1;">2007</td> </tr> <tr> <td colspan="10" style="background-color: #d7ccc8;">2008</td> </tr> <tr> <td colspan="10" style="background-color: #e0f2f1;">2009</td> </tr> <tr> <td colspan="10" style="background-color: #d7ccc8;">2010</td> </tr> <tr> <td colspan="10" style="background-color: #e0f2f1;">2011</td> </tr> <tr> <td colspan="10" style="background-color: #d7ccc8;">2012</td> </tr> <tr> <td colspan="10" style="background-color: #e0f2f1;">2013</td> </tr> <tr> <td colspan="10" style="background-color: #d7ccc8;">2014</td> </tr> <tr> <td colspan="10" style="background-color: #e0f2f1;">2015</td> </tr> <tr> <td colspan="10" style="background-color: #d7ccc8;">2016</td> </tr> <tr> <td colspan="10" style="background-color: #e0f2f1;">2017</td> </tr> <tr> <td colspan="10" style="background-color: #d7ccc8;">2018</td> </tr> <tr> <td colspan="10" style="background-color: #e0f2f1;">2019</td> </tr> <tr> <td colspan="10" style="background-color: #d7ccc8;">2020</td> </tr> </tbody> </table>		1991	1992	1993	1994	1995	1996	1997	1998	1999	2000	WEST										2001										2002										2003										2004										2005										2006										2007										2008										2009										2010										2011										2012										2013										2014										2015										2016										2017										2018										2019										2020									
1991	1992	1993	1994	1995	1996	1997	1998	1999	2000																																																																																																																																																																																																																				
WEST																																																																																																																																																																																																																													
2001																																																																																																																																																																																																																													
2002																																																																																																																																																																																																																													
2003																																																																																																																																																																																																																													
2004																																																																																																																																																																																																																													
2005																																																																																																																																																																																																																													
2006																																																																																																																																																																																																																													
2007																																																																																																																																																																																																																													
2008																																																																																																																																																																																																																													
2009																																																																																																																																																																																																																													
2010																																																																																																																																																																																																																													
2011																																																																																																																																																																																																																													
2012																																																																																																																																																																																																																													
2013																																																																																																																																																																																																																													
2014																																																																																																																																																																																																																													
2015																																																																																																																																																																																																																													
2016																																																																																																																																																																																																																													
2017																																																																																																																																																																																																																													
2018																																																																																																																																																																																																																													
2019																																																																																																																																																																																																																													
2020																																																																																																																																																																																																																													

Nr.	Name	Label	Erhebungszeitraum	Erhebungsrhythmus
3.11)	sphadis	sphere of action: % in same district	West ab 02/1991	Jährliche Erhebung, Februar

Wortlaut der Frage

ab 02/1991  <b>Wirkungsbereich der Firma</b> (Nur von der Hauptstelle zu beantworten) Von unseren Umsätzen im Jahre 19/20XX* entfielen auf Baustellen im eigenen Stadt- oder Landkreis ca. _____%	<b>Beschreibung der Variable</b>  Umsatz im eigenen Landkreis (für Bauhauptgewerbe)  * "20XX" bedeutet das vergangene Jahr <b>Beispiel:</b> Wurde die Frage im Februar 2003 gestellt, bedeutet "20XX"="2002".																				
<b>Zeitverlauf der Variable</b>																					
<table border="1"> <thead> <tr> <th>1991</th><th>1992</th><th>1993</th><th>1994</th><th>1995</th><th>1996</th><th>1997</th><th>1998</th><th>1999</th><th>2000</th> </tr> </thead> <tbody> <tr> <td colspan="10" style="background-color: #d7ccc8;">WEST</td> </tr> </tbody> </table>		1991	1992	1993	1994	1995	1996	1997	1998	1999	2000	WEST									
1991	1992	1993	1994	1995	1996	1997	1998	1999	2000												
WEST																					

2001	2002	2003	2004	2005	2006	2007	2008	2009	2010
WEST									
OST									
2011	2012	2013	2014	2015	2016	2017	2018	2019	2020
WEST									
OST									

Nr.	Name	Label	Erhebungszeitraum	Erhebungsrhythmus
-----	------	-------	-------------------	-------------------

3.12) **sphasfs** sphere of action: % in same federal state **West ab 02/1991** **Jährliche Erhebung, Februar**

**Wortlaut der Frage**

<p>ab 02/1991</p> <p><b>Wirkungsbereich der Firma</b> (Nur von der Hauptstelle zu beantworten) Von unseren Umsätzen im Jahre 19/20XX* entfielen auf Baustellen in anderen Kreisen, jedoch im eigenen Bundesland ca. _____%</p>	<p><b>Beschreibung der Variable</b></p> <p>Umsatz im eigenen Bundesland (für Bauhauptgewerbe)</p> <p>* "20XX" bedeutet das vergangene Jahr</p> <p><b>Beispiel:</b> Wurde die Frage im Februar 2003 gestellt, bedeutet "20XX"="2002".</p>
--	--

**Zeitverlauf der Variable**

1991	1992	1993	1994	1995	1996	1997	1998	1999	2000
WEST									
2001	2002	2003	2004	2005	2006	2007	2008	2009	2010
WEST									
OST									
2011	2012	2013	2014	2015	2016	2017	2018	2019	2020
WEST									
OST									

Nr.	Name	Label	Erhebungszeitraum	Erhebungsrhythmus
-----	------	-------	-------------------	-------------------

3.13) **sphaofs** sphere of action: % in other federal state West ab 02/1991 Jährliche Erhebung, Februar

**Wortlaut der Frage**

<p>ab 02/1991</p> <p><b>Wirkungsbereich der Firma</b> (Nur von der Hauptstelle zu beantworten) Von unseren Umsätzen im Jahre 19/20XX* entfielen auf Baustellen in anderen Bundesländern ca. _____%</p>	<p><b>Beschreibung der Variable</b></p> <p>Umsatz in anderem Bundesland (für Bauhauptgewerbe)</p> <p>* "20XX" bedeutet das vergangene Jahr <b>Beispiel:</b> Wurde die Frage im Februar 2003 gestellt, bedeutet "20XX"="2002".</p>																																																																																																				
<p><b>Zeitverlauf der Variable</b></p>																																																																																																					
<table border="1"> <thead> <tr> <th>1991</th><th>1992</th><th>1993</th><th>1994</th><th>1995</th><th>1996</th><th>1997</th><th>1998</th><th>1999</th><th>2000</th> </tr> </thead> <tbody> <tr> <td colspan="10" style="background-color: #003366; color: white; text-align: center;">WEST</td> </tr> <tr> <td colspan="10" style="background-color: #fff9c4;"> </td> </tr> <tr> <th>2001</th><th>2002</th><th>2003</th><th>2004</th><th>2005</th><th>2006</th><th>2007</th><th>2008</th><th>2009</th><th>2010</th> </tr> <tr> <td colspan="10" style="background-color: #003366; color: white; text-align: center;">WEST</td> </tr> <tr> <td colspan="10" style="background-color: #fff9c4;"> </td> </tr> <tr> <td colspan="2" style="background-color: #003366; color: white; text-align: center;">OST</td> <td colspan="8" style="background-color: #003366; color: white;"> </td> </tr> <tr> <th>2011</th><th>2012</th><th>2013</th><th>2014</th><th>2015</th><th>2016</th><th>2017</th><th>2018</th><th>2019</th><th>2020</th> </tr> <tr> <td colspan="2" style="background-color: #003366; color: white; text-align: center;">WEST</td> <td colspan="8" style="background-color: #fff9c4;"> </td> </tr> <tr> <td colspan="2" style="background-color: #003366; color: white; text-align: center;">OST</td> <td colspan="8" style="background-color: #fff9c4;"> </td> </tr> </tbody> </table>		1991	1992	1993	1994	1995	1996	1997	1998	1999	2000	WEST																				2001	2002	2003	2004	2005	2006	2007	2008	2009	2010	WEST																				OST										2011	2012	2013	2014	2015	2016	2017	2018	2019	2020	WEST										OST									
1991	1992	1993	1994	1995	1996	1997	1998	1999	2000																																																																																												
WEST																																																																																																					
2001	2002	2003	2004	2005	2006	2007	2008	2009	2010																																																																																												
WEST																																																																																																					
OST																																																																																																					
2011	2012	2013	2014	2015	2016	2017	2018	2019	2020																																																																																												
WEST																																																																																																					
OST																																																																																																					

Nr.	Name	Label	Erhebungszeitraum	Erhebungsrhythmus
-----	------	-------	-------------------	-------------------

3.14) **sphafc** sphere of action: % in foreign country West ab 02/1991 Ost ab 02/2002 Jährliche Erhebung, Februar Jährliche Erhebung, Februar

**Wortlaut der Frage**

<p>ab 02/1991</p> <p><b>Wirkungsbereich der Firma</b> (Nur von der Hauptstelle zu beantworten) Von unseren Umsätzen im Jahre 19/20XX* entfielen auf Baustellen im Ausland ca. _____%</p>	<p><b>Beschreibung der Variable</b></p> <p>Umsatz im Ausland (für Bauhauptgewerbe)</p> <p>* "20XX" bedeutet das vergangene Jahr <b>Beispiel:</b> Wurde die Frage im Februar 2003 gestellt, bedeutet "20XX"="2002".</p>																																																																																																				
<p><b>Zeitverlauf der Variable</b></p>																																																																																																					
<table border="1"> <thead> <tr> <th>1991</th><th>1992</th><th>1993</th><th>1994</th><th>1995</th><th>1996</th><th>1997</th><th>1998</th><th>1999</th><th>2000</th> </tr> </thead> <tbody> <tr> <td colspan="10" style="background-color: #003366; color: white; text-align: center;">WEST</td> </tr> <tr> <td colspan="10" style="background-color: #fff9c4;"> </td> </tr> <tr> <th>2001</th><th>2002</th><th>2003</th><th>2004</th><th>2005</th><th>2006</th><th>2007</th><th>2008</th><th>2009</th><th>2010</th> </tr> <tr> <td colspan="10" style="background-color: #003366; color: white; text-align: center;">WEST</td> </tr> <tr> <td colspan="10" style="background-color: #fff9c4;"> </td> </tr> <tr> <td colspan="2" style="background-color: #003366; color: white; text-align: center;">OST</td> <td colspan="8" style="background-color: #003366; color: white;"> </td> </tr> <tr> <th>2011</th><th>2012</th><th>2013</th><th>2014</th><th>2015</th><th>2016</th><th>2017</th><th>2018</th><th>2019</th><th>2020</th> </tr> <tr> <td colspan="2" style="background-color: #003366; color: white; text-align: center;">WEST</td> <td colspan="8" style="background-color: #fff9c4;"> </td> </tr> <tr> <td colspan="2" style="background-color: #003366; color: white; text-align: center;">OST</td> <td colspan="8" style="background-color: #fff9c4;"> </td> </tr> </tbody> </table>		1991	1992	1993	1994	1995	1996	1997	1998	1999	2000	WEST																				2001	2002	2003	2004	2005	2006	2007	2008	2009	2010	WEST																				OST										2011	2012	2013	2014	2015	2016	2017	2018	2019	2020	WEST										OST									
1991	1992	1993	1994	1995	1996	1997	1998	1999	2000																																																																																												
WEST																																																																																																					
2001	2002	2003	2004	2005	2006	2007	2008	2009	2010																																																																																												
WEST																																																																																																					
OST																																																																																																					
2011	2012	2013	2014	2015	2016	2017	2018	2019	2020																																																																																												
WEST																																																																																																					
OST																																																																																																					

Nr.	Name	Label	Erhebungszeitraum	Erhebungsrhythmus
-----	------	-------	-------------------	-------------------

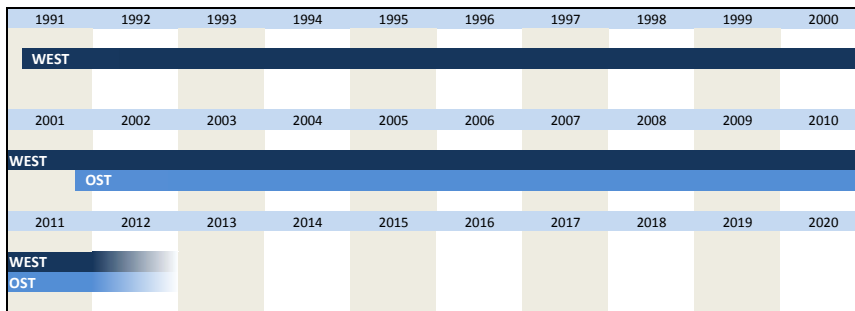
3.15) **witiwoth** wintertime: work through West ab 03/1991 Ost ab 11/2001 März, November März, November

**Wortlaut der Frage**

<p>von 03/1991 bis 11/2001</p> <p><b>Winterbau</b> Wir hatten genügend Aufträge und eine entsprechende Ausrüstung, um im Winter (19XX/19YY*) 20XX/20YY* - mit Ausnahme der behördlich anerkannten Schlechtwettertage - mit voller Belegschaft durcharbeiten zu können.</p> <p style="text-align: center;">ja [1] <input type="checkbox"/> nein [2] <input type="checkbox"/></p>	<p><b>Beschreibung der Variable</b></p> <p>Winterbau (für Bauhauptgewerbe)</p> <p>* <b>Beispiel:</b> Die Frage wurde im März 2004 gestellt, dann bedeutet "20WW/20VV" = "2003/2004"</p>
<p>ab 03/2002</p> <p><b>Winterbau</b> Wir hatten genügend Aufträge und eine entsprechende Ausrüstung, um im Winter (19XX/19YY*) 20XX/20YY* mit voller Belegschaft durcharbeiten zu können.</p>	

ja [1]  nein [2]

Zeitverlauf der Variable



Nr.	Name	Label	Erhebungszeitraum	Erhebungsrhythmus
3.16)	witulo	wintertime: lack of orders	West ab 03/1991 Ost ab 11/2001	März, November März, November

Wortlaut der Frage

von 03/1991 bis 11/2001

**Winterbau**  
Wir hatten genügend Aufträge und eine entsprechende Ausrüstung, um im Winter (19XX/19YY\*) 20XX/20YY\* - mit Ausnahme der behördlich anerkannten Schlechtwettertage - mit voller Belegschaft durcharbeiten zu können.  
**Wenn nein:**  
Die Notwendigkeit der Entlassung ergab sich hauptsächlich aus

Mangel an Aufträgen [1]

ab 03/2002

**Winterbau**  
Wir hatten genügend Aufträge und eine entsprechende Ausrüstung, um im Winter (19XX/19YY\*) 20XX/20YY\* mit voller Belegschaft durcharbeiten zu können.  
**Wenn nein:**  
Die Notwendigkeit für Entlassungen / Kurzarbeit ergab sich hauptsächlich aus

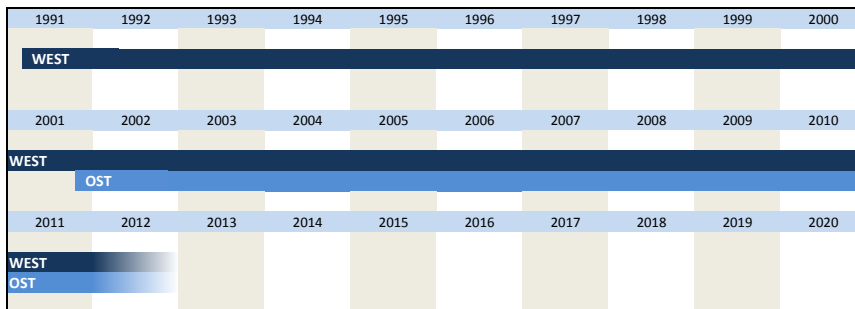
Mangel an Aufträgen [1]

**Beschreibung der Variable**

Winterbau: Mangel an Aufträgen (für Bauhauptgewerbe)

**\* Beispiel:**  
Die Frage wurde im März 2004 gestellt, dann bedeutet "20WW/20VV" = "2003/2004"

Zeitverlauf der Variable



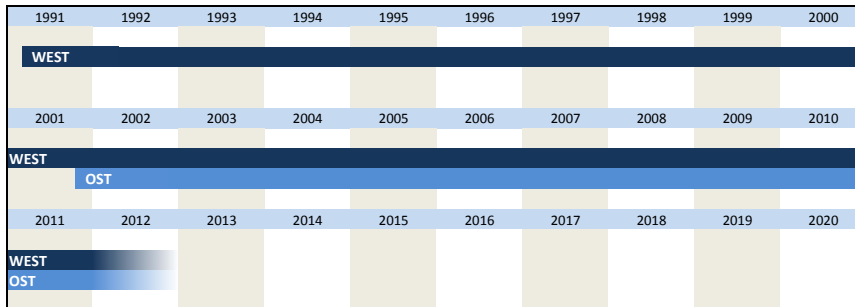


Nr.	Name	Label	Erhebungszeitraum	Erhebungsrhythmus
3.17)	witirc	wintertime: reasons of construction	West ab 03/1991 Ost ab 11/2001	März, November März, November

Wortlaut der Frage

von 03/1991 bis 11/2001	Beschreibung der Variable
<p><b>Winterbau</b> Wir hatten genügend Aufträge und eine entsprechende Ausrüstung, um im Winter (19XX/19YY*) 20XX/20YY* - mit Ausnahme der behördlich anerkannten Schlechtwettertage - mit voller Belegschaft durcharbeiten zu können.</p> <p><b>Wenn nein:</b> Die Notwendigkeit der Entlassung ergab sich hauptsächlich aus</p> <p style="text-align: center;">baubetrieblichen Gründen [1] <input type="text"/></p>	<p>Winterbau: baubetriebliche Gründe (für Bauhauptgewerbe)</p> <p><b>* Beispiel:</b> Die Frage wurde im März 2004 gestellt, dann bedeutet "20WW/20VV" = "2003/2004"</p>
<p>ab 03/2002</p> <p><b>Winterbau</b> Wir hatten genügend Aufträge und eine entsprechende Ausrüstung, um im Winter (19XX/19YY*) 20XX/20YY* mit voller Belegschaft durcharbeiten zu können.</p> <p><b>Wenn nein:</b> Die Notwendigkeit für Entlassungen / Kurzarbeit ergab sich hauptsächlich aus</p> <p style="text-align: center;">baubetrieblichen Gründen [1] <input type="text"/></p>	

Zeitverlauf der Variable



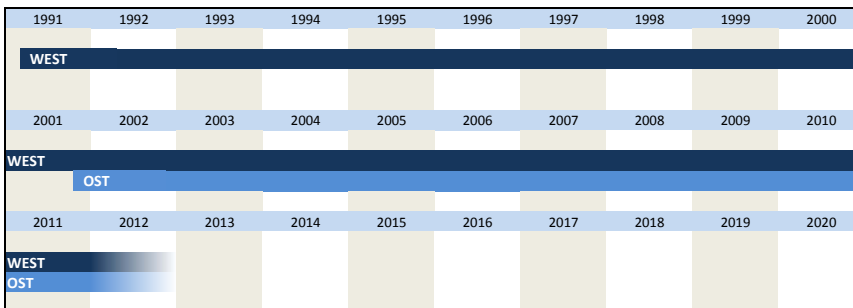
Nr.	Name	Label	Erhebungszeitraum	Erhebungsrhythmus
-----	------	-------	-------------------	-------------------

3.18) **witipw** wintertime: preference of workers **West von 03/1991 bis 11/1995** **März, November**  
**West ab 03/1996** **Jährliche Erhebung, November**  
**Ost ab 11/2001** **Jährliche Erhebung, November**

**Wortlaut der Frage**

<p>von 03/1991 bis 11/1995</p> <p><b>Winterbau</b> Die persönliche Einstellung unserer Arbeiter zum Winterbau, soweit uns bekannt: wenn sie die Wahl hätten, bevorzugen die meisten Arbeiter</p> <p style="text-align: center;">das Schlechtwettergeld, ohne Arbeit [1] <input type="text"/> <input type="text"/>  die Arbeit mit normalem Lohn und Wintergeld [2] <input type="text"/> <input type="text"/></p>	<p><b>Beschreibung der Variable</b></p> <p>Winterbau: Präferenzen der Arbeiter (für Bauhauptgewerbe)</p>
<p>ab 03/1996</p> <p><b>Winterbau</b> Die persönliche Einstellung unserer Arbeiter zum Winterbau, soweit uns bekannt: wenn sie die Wahl hätten, würden die meisten Arbeiter bevorzugen</p> <p style="text-align: center;">das Winterausfallgeld ohne Arbeit [1] <input type="text"/> <input type="text"/>  die Arbeit mit normalem Lohn und Wintergeld [2] <input type="text"/> <input type="text"/></p>	

**Zeitverlauf der Variable**



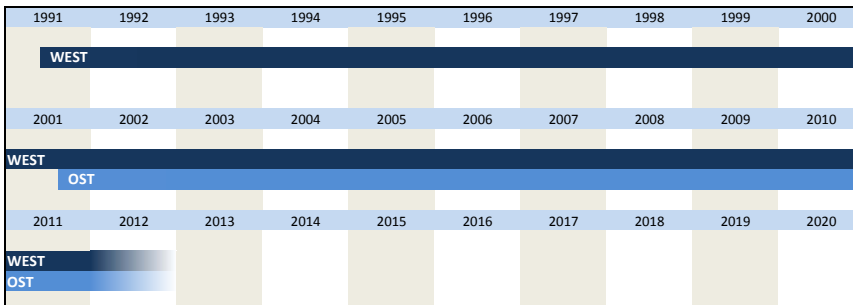
Nr.	Name	Label	Erhebungszeitraum	Erhebungsrhythmus
-----	------	-------	-------------------	-------------------

3.19) **sdbreach** special difficulties: breach of VOB-conditions **West von 05/1991 bis 09/1995** **Mai, September**  
**West ab 04/1996** **April, September**  
**Ost ab 09/2001** **April, September**

**Wortlaut der Frage**

<p>ab 05/1991</p> <p><b>Spezielle Schwierigkeiten</b> In den letzten 6 Monaten haben uns folgende Probleme zu schaffen gemacht:</p> <p style="text-align: center;">Verletzung der VOB -Bestimmungen [1] <input type="text"/></p>	<p><b>Beschreibung der Variable</b></p> <p>Verletzung der VOB-Bestimmungen (für Bauhauptgewerbe)</p>
--	--

**Zeitverlauf der Variable**



Nr.	Name	Label	Erhebungszeitraum	Erhebungsrhythmus
-----	------	-------	-------------------	-------------------

3.20) **sddp** special difficulties: defaulting payment West von 05/1991 bis 09/1995  
 West ab 04/1996 Ost ab 09/2001 Mai, September  
 April, September  
 April, September

**Wortlaut der Frage**

<p>ab 05/1991</p> <p><b>Spezielle Schwierigkeiten</b>          In den letzten 6 Monaten haben uns folgende Probleme zu schaffen gemacht:</p> <p style="text-align: center;">Säumige Zahlungsweise der Auftraggeber [1] <input type="text"/></p>	<p><b>Beschreibung der Variable</b></p> <p>Säumige Zahlungsweise der Auftraggeber (für Bauhauptgewerbe)</p>																																																																																
<p><b>Zeitverlauf der Variable</b></p> <table border="1" style="width: 100%; text-align: center;"> <thead> <tr> <th>1991</th><th>1992</th><th>1993</th><th>1994</th><th>1995</th><th>1996</th><th>1997</th><th>1998</th><th>1999</th><th>2000</th> </tr> </thead> <tbody> <tr> <td colspan="10" style="background-color: #1a3d4d; color: white;">WEST</td> </tr> <tr> <th>2001</th><th>2002</th><th>2003</th><th>2004</th><th>2005</th><th>2006</th><th>2007</th><th>2008</th><th>2009</th><th>2010</th> </tr> <tr> <td colspan="10" style="background-color: #1a3d4d; color: white;">WEST</td> </tr> <tr> <td colspan="10" style="background-color: #1a3d4d; color: white;">OST</td> </tr> <tr> <th>2011</th><th>2012</th><th>2013</th><th>2014</th><th>2015</th><th>2016</th><th>2017</th><th>2018</th><th>2019</th><th>2020</th> </tr> <tr> <td colspan="10" style="background-color: #1a3d4d; color: white;">WEST</td> </tr> <tr> <td colspan="10" style="background-color: #1a3d4d; color: white;">OST</td> </tr> </tbody> </table>		1991	1992	1993	1994	1995	1996	1997	1998	1999	2000	WEST										2001	2002	2003	2004	2005	2006	2007	2008	2009	2010	WEST										OST										2011	2012	2013	2014	2015	2016	2017	2018	2019	2020	WEST										OST									
1991	1992	1993	1994	1995	1996	1997	1998	1999	2000																																																																								
WEST																																																																																	
2001	2002	2003	2004	2005	2006	2007	2008	2009	2010																																																																								
WEST																																																																																	
OST																																																																																	
2011	2012	2013	2014	2015	2016	2017	2018	2019	2020																																																																								
WEST																																																																																	
OST																																																																																	

Nr.	Name	Label	Erhebungszeitraum	Erhebungsrhythmus
-----	------	-------	-------------------	-------------------

3.21) **sdlap** special difficulties: labor piracy of manpower West von 05/1991 bis 09/1995  
 West ab 04/1996 Ost ab 09/2001 Mai, September  
 April, September  
 April, September

**Wortlaut der Frage**


<p>ab 05/1991</p> <p><b>Spezielle Schwierigkeiten</b>          In den letzten 6 Monaten haben uns folgende Probleme zu schaffen gemacht:</p> <p style="text-align: center;">Abwerbung von Arbeitskräften [1] <input type="text"/></p>	<p><b>Beschreibung der Variable</b></p> <p>Abwerbung von Arbeitskräften (für Bauhauptgewerbe)</p>																																																																																
<p><b>Zeitverlauf der Variable</b></p> <table border="1" style="width: 100%; text-align: center;"> <thead> <tr> <th>1991</th><th>1992</th><th>1993</th><th>1994</th><th>1995</th><th>1996</th><th>1997</th><th>1998</th><th>1999</th><th>2000</th> </tr> </thead> <tbody> <tr> <td colspan="10" style="background-color: #1a3d4d; color: white;">WEST</td> </tr> <tr> <th>2001</th><th>2002</th><th>2003</th><th>2004</th><th>2005</th><th>2006</th><th>2007</th><th>2008</th><th>2009</th><th>2010</th> </tr> <tr> <td colspan="10" style="background-color: #1a3d4d; color: white;">WEST</td> </tr> <tr> <td colspan="10" style="background-color: #1a3d4d; color: white;">OST</td> </tr> <tr> <th>2011</th><th>2012</th><th>2013</th><th>2014</th><th>2015</th><th>2016</th><th>2017</th><th>2018</th><th>2019</th><th>2020</th> </tr> <tr> <td colspan="10" style="background-color: #1a3d4d; color: white;">WEST</td> </tr> <tr> <td colspan="10" style="background-color: #1a3d4d; color: white;">OST</td> </tr> </tbody> </table>		1991	1992	1993	1994	1995	1996	1997	1998	1999	2000	WEST										2001	2002	2003	2004	2005	2006	2007	2008	2009	2010	WEST										OST										2011	2012	2013	2014	2015	2016	2017	2018	2019	2020	WEST										OST									
1991	1992	1993	1994	1995	1996	1997	1998	1999	2000																																																																								
WEST																																																																																	
2001	2002	2003	2004	2005	2006	2007	2008	2009	2010																																																																								
WEST																																																																																	
OST																																																																																	
2011	2012	2013	2014	2015	2016	2017	2018	2019	2020																																																																								
WEST																																																																																	
OST																																																																																	

Nr.	Name	Label	Erhebungszeitraum	Erhebungsrhythmus
-----	------	-------	-------------------	-------------------

3.22) **sdco** special difficulties: cancelation of order West von 05/1991 bis 09/1995  
 West ab 04/1996 Ost ab 09/2001 Mai, September  
 April, September  
 April, September

**Wortlaut der Frage**

<p>ab 05/1991</p> <p><b>Spezielle Schwierigkeiten</b>          In den letzten 6 Monaten haben uns folgende Probleme zu schaffen gemacht:</p> <p style="text-align: center;">Auftragsstornierungen [1] <input type="text"/></p>	<p><b>Beschreibung der Variable</b></p> <p>Auftragsstornierungen (für Bauhauptgewerbe)</p>																				
<p><b>Zeitverlauf der Variable</b></p> <table border="1" style="width: 100%; text-align: center;"> <thead> <tr> <th>1991</th><th>1992</th><th>1993</th><th>1994</th><th>1995</th><th>1996</th><th>1997</th><th>1998</th><th>1999</th><th>2000</th> </tr> </thead> <tbody> <tr> <td colspan="10" style="background-color: #1a3d4d; color: white;">WEST</td> </tr> </tbody> </table>		1991	1992	1993	1994	1995	1996	1997	1998	1999	2000	WEST									
1991	1992	1993	1994	1995	1996	1997	1998	1999	2000												
WEST																					



Nr.	Name	Label	Erhebungszeitraum	Erhebungsrhythmus
-----	------	-------	-------------------	-------------------

3.23)	sdnopro	special difficulties: no severe problems	West von 05/1991 bis 09/1995 West ab 04/1996 Ost ab 09/2001	Mai, September April, September April, September
-------	---------	--	---	--

**Wortlaut der Frage**

ab 05/1991

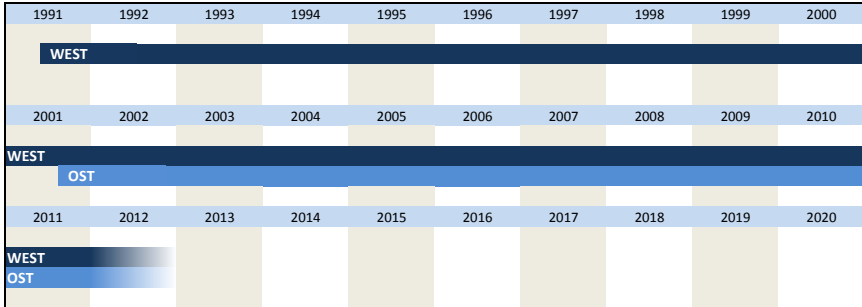
**Spezielle Schwierigkeiten**  
In den letzten 6 Monaten haben uns folgende Probleme zu schaffen gemacht:

keine größeren Probleme [1]

**Beschreibung der Variable**

keine größeren Probleme  
(für Bauhauptgewerbe)

**Zeitverlauf der Variable**



Nr.	Name	Label	Erhebungszeitraum	Erhebungsrhythmus
3.24)	sdcc	special difficulties: constraints of construction	West ab 04/1996 Ost ab 09/2001	April, September April, September

Wortlaut der Frage

<p>ab 04/1996</p> <p><b>Spezielle Schwierigkeiten</b> In den letzten 6 Monaten haben uns folgende Probleme zu schaffen gemacht:</p> <p style="text-align: center;">Baubehinderung durch den Auftraggeber [1] <input type="text"/></p>	<p>Beschreibung der Variable</p> <p>Baubehinderung (für Bauhauptgewerbe)</p>
<p>Zeitverlauf der Variable</p>	

Nr.	Name	Label	Erhebungszeitraum	Erhebungsrhythmus
3.25)	sdda	special difficulties: delay of final acceptance	West ab 04/1996 Ost ab 09/2001	April, September April, September

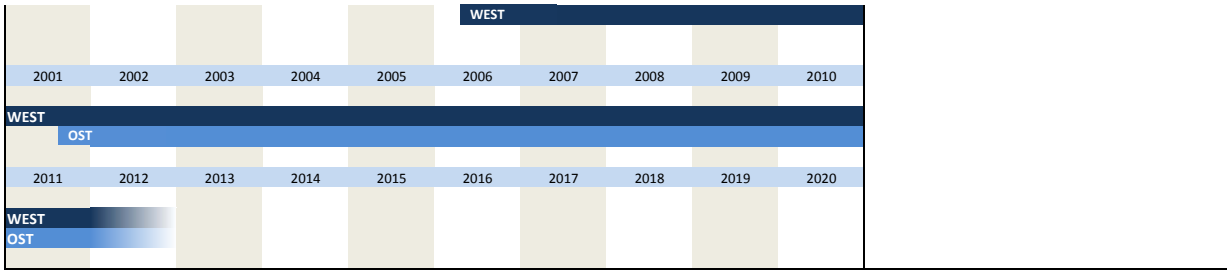
Wortlaut der Frage

<p>ab 04/1996</p> <p><b>Spezielle Schwierigkeiten</b> In den letzten 6 Monaten haben uns folgende Probleme zu schaffen gemacht:</p> <p style="text-align: center;">Verzögerte Bauabnahme durch den Auftraggeber [1] <input type="text"/></p>	<p>Beschreibung der Variable</p> <p>Verzögerte Bauabnahme (für Bauhauptgewerbe)</p>
<p>Zeitverlauf der Variable</p>	

Nr.	Name	Label	Erhebungszeitraum	Erhebungsrhythmus
3.26)	sdlop	special difficulties: accept the bid by the lowest price	West ab 04/1996 Ost ab 09/2001	April, September April, September

Wortlaut der Frage

<p>ab 04/1996</p> <p><b>Spezielle Schwierigkeiten</b> In den letzten 6 Monaten haben uns folgende Probleme zu schaffen gemacht:</p> <p style="text-align: center;">Zuschlagserteilung auf das billigste und nicht auf das wirtschaftlichste Angebot [1] <input type="text"/></p>	<p>Beschreibung der Variable</p> <p>Zuschlagserteilung auf das billigste Angebot (für Bauhauptgewerbe)</p>
<p>Zeitverlauf der Variable</p>	



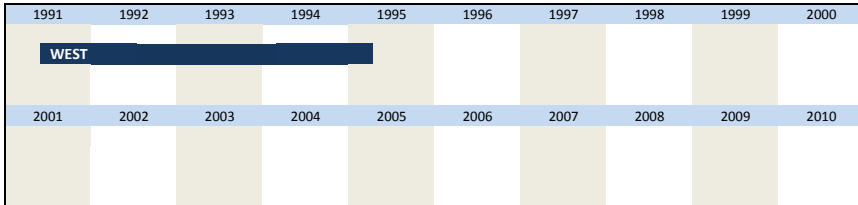
Nr.	Name	Label	Erhebungszeitraum	Erhebungsrhythmus
-----	------	-------	-------------------	-------------------

3.27) **wh1** working hours: payment of overtime West von 04/1991 bis 04/1995 Jährliche Erhebung, April

**Wortlaut der Frage**

von 04/1991 bis 04/1995  <b>Anrechnung von Arbeitsstunden</b> Bei guter Arbeitsleistung werden in unserem Betrieb gelegentlich zusätzliche (tatsächlich nicht geleistete) Arbeitsstunden, Wegzeiten u.a. bezahlt. ja [1] <input type="text"/> nein [2] <input type="text"/>	<b>Beschreibung der Variable</b>  Bezahlung zusätzlicher Stunden
---	--

**Zeitverlauf der Variable**

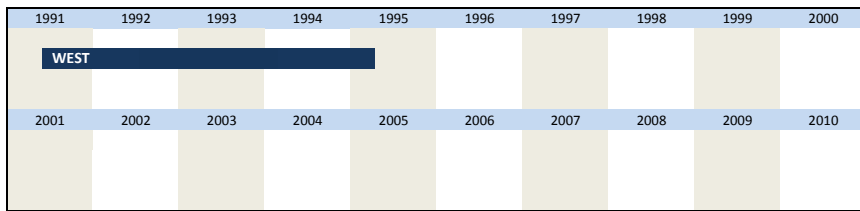


Nr.	Name	Label	Erhebungszeitraum	Erhebungsrhythmus
3.28)	wh2	working hours: development	West von 04/1991 bis 04/1995	Jährliche Erhebung, April

Wortlaut der Frage

<p>von 04/1991 bis 04/1995</p> <p><b>Anrechnung von Arbeitsstunden</b> Bei guter Arbeitsleistung werden in unserem Betrieb gelegentlich zusätzliche (tatsächlich nicht geleistete) Arbeitsstunden, Wegzeiten u.a. bezahlt. <b>Wenn ja:</b></p> <p>Die Zahl der zusätzlich angerechneten Stunden ist 19XX* gegenüber 19YY</p> <p style="text-align: center;"> <input type="checkbox"/> gestiegen [1]  <input type="checkbox"/> gleich geblieben [2]  <input type="checkbox"/> gefallen [3] </p>	<p><b>Beschreibung der Variable</b></p> <p>Entwicklung zusätzlich bezahlter Stunden</p> <p><b>* Beispiel</b> Die Frage wurde im April 1993 gestellt, dass bedeutet "19XX=1992" und ""19YY=1991"</p>
--	---

Zeitverlauf der Variable

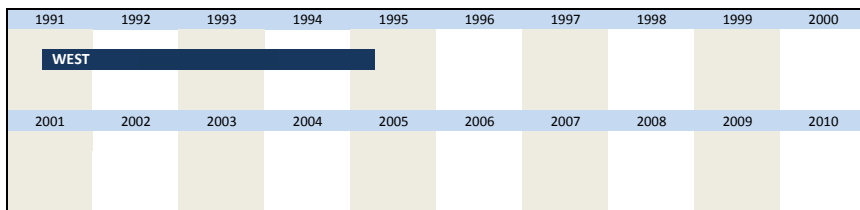


Nr.	Name	Label	Erhebungszeitraum	Erhebungsrhythmus
3.29)	wh3	working hours: number in t-1	West von 04/1991 bis 04/1995	Jährliche Erhebung, April

Wortlaut der Frage

<p>von 04/1991 bis 04/1995</p> <p><b>Anrechnung von Arbeitsstunden</b> Bei guter Arbeitsleistung werden in unserem Betrieb gelegentlich zusätzliche (tatsächlich nicht geleistete) Arbeitsstunden, Wegzeiten u.a. bezahlt. <b>Wenn ja:</b></p> <p>Der Anteil der zusätzlich angerechneten Stunden an den insgesamt bezahlten Stunden betrug:</p> <p style="text-align: center;">19XX etwa ____%</p>	<p><b>Beschreibung der Variable</b></p> <p>Zusätzlich bezahlte Stunden in t-1</p> <p><b>* Beispiel</b> Die Frage wurde im April 1993 gestellt, dass bedeutet "19XX=1992" und ""19YY=1991"</p>
---	---

Zeitverlauf der Variable

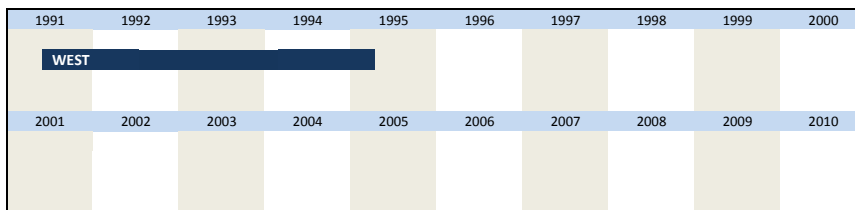


Nr.	Name	Label	Erhebungszeitraum	Erhebungsrhythmus
3.30)	wh4	working hours: number in t-2	West von 04/1991 bis 04/1995	Jährliche Erhebung, April

**Wortlaut der Frage**

von 04/1991 bis 04/1995  <b>Anrechnung von Arbeitsstunden</b> Bei guter Arbeitsleistung werden in unserem Betrieb gelegentlich zusätzliche (tatsächlich nicht geleistete) Arbeitsstunden, Wegzeiten u.a. bezahlt. <b>Wenn ja:</b>  Der Anteil der zusätzlich angerechneten Stunden an den insgesamt bezahlten Stunden betrug:  19YY etwa ____%	<b>Beschreibung der Variable</b>  Zusätzlich bezahlte Stunden in t-2  <b>* Beispiel</b> Die Frage wurde im April 1993 gestellt, dass bedeutet "19XX=1992" und ""19YY=1991"
---	---

**Zeitverlauf der Variable**

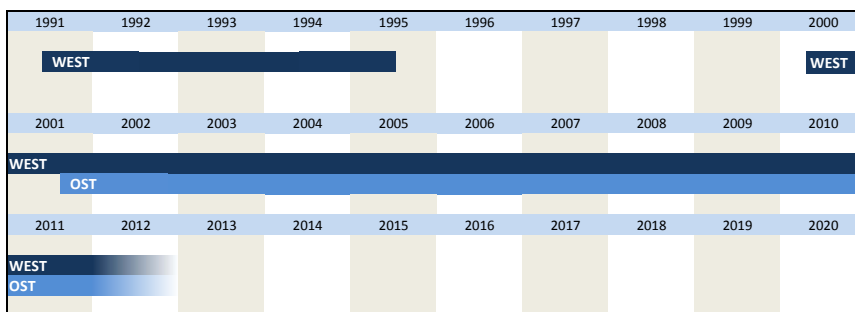


Nr.	Name	Label	Erhebungszeitraum	Erhebungsrhythmus
3.31)	chord1	range of orders within next 2 months: complete	West von 05/1991 bis 05/1995 West ab 05/2000 Ost ab 05/2001	Jährliche Erhebung, Mai Jährliche Erhebung, Mai Jährliche Erhebung, Mai

**Wortlaut der Frage**

von 05/1991 bis 05/1995, ab 05/2000  <b>Voraussichtliche Auftragsentwicklung</b> Aufgrund derzeitiger Anfragen, Submissionsergebnisse und Auftragsverhandlungen rechnen wir damit, dass unsere Auftragsbestände in den nächsten zwei Monaten  zunehmen [1] gleichbleiben [2] abnehmen [3]	<b>Beschreibung der Variable</b>  Auftragsentwicklung in 2 Monaten (für Bauhauptgewerbe)
--	---

**Zeitverlauf der Variable**

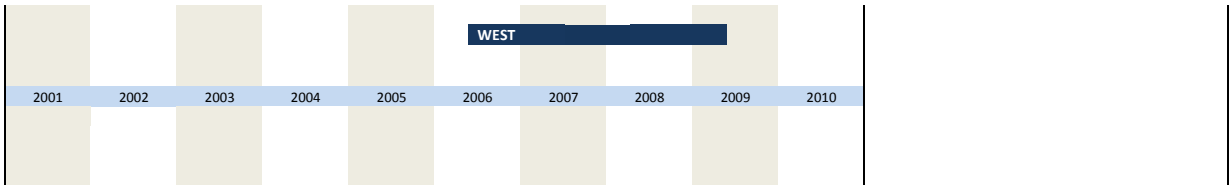




Nr.	Name	Label	Erhebungszeitraum	Erhebungsrhythmus						
3.32)	chord2	range of orders within next 2 months: other civil engineering	West von 05/1996 bis 05/1999	Jährliche Erhebung, Mai						
<b>Wortlaut der Frage</b>										
<p>von 05/1996 bis 05/1999</p> <p><b>Voraussichtliche Auftragsentwicklung</b> Aufgrund derzeitiger Anfragen, Submissionsergebnisse und Auftragsverhandlungen rechnen wir damit, dass unsere Auftragsbestände in den nächsten zwei Monaten</p> <p><b>Sonstiger Tiefbau</b></p> <p>zunehmen [1] gleich bleiben [2] abnehmen [3]</p>			<p><b>Beschreibung der Variable</b></p> <p>Auftragsentwicklung in 2 Monaten: Sonstiger Tiefbau</p>							
<b>Zeitverlauf der Variable</b>										
1991	1992	1993	1994	1995	1996	1997	1998	1999	2000	
					WEST					
2001	2002	2003	2004	2005	2006	2007	2008	2009	2010	

Nr.	Name	Label	Erhebungszeitraum	Erhebungsrhythmus						
3.33)	chord3	range of orders within next 2 months: public civil engineering	West von 05/1996 bis 05/1999	Jährliche Erhebung, Mai						
<b>Wortlaut der Frage</b>										
<p>von 05/1996 bis 05/1999</p> <p><b>Voraussichtliche Auftragsentwicklung</b> Aufgrund derzeitiger Anfragen, Submissionsergebnisse und Auftragsverhandlungen rechnen wir damit, dass unsere Auftragsbestände in den nächsten zwei Monaten</p> <p><b>Öffentlicher Hochbau</b></p> <p>zunehmen [1] gleich bleiben [2] abnehmen [3]</p>			<p><b>Beschreibung der Variable</b></p> <p>Auftragsentwicklung in 2 Monaten: Öffentlicher Hochbau</p>							
<b>Zeitverlauf der Variable</b>										
1991	1992	1993	1994	1995	1996	1997	1998	1999	2000	
					WEST					
2001	2002	2003	2004	2005	2006	2007	2008	2009	2010	

Nr.	Name	Label	Erhebungszeitraum	Erhebungsrhythmus					
3.34)	chord4	range of orders within next 2 months: industrial civil engineering	West von 05/1996 bis 05/1999	Jährliche Erhebung, Mai					
<b>Wortlaut der Frage</b>									
<p>von 05/1996 bis 05/1999</p> <p><b>Voraussichtliche Auftragsentwicklung</b> Aufgrund derzeitiger Anfragen, Submissionsergebnisse und Auftragsverhandlungen rechnen wir damit, dass unsere Auftragsbestände in den nächsten zwei Monaten</p> <p><b>Gewerblicher Bau</b></p> <p>zunehmen [1] gleich bleiben [2] abnehmen [3]</p>			<p><b>Beschreibung der Variable</b></p> <p>Auftragsentwicklung in 2 Monaten: Gewerblicher Bau</p>						
<b>Zeitverlauf der Variable</b>									
1991	1992	1993	1994	1995	1996	1997	1998	1999	2000



Nr.	Name	Label	Erhebungszeitraum	Erhebungsrhythmus
3.35)	chord5	range of orders within next 2 months: domestic construction, complete	West von 05/1996 bis 05/1999	Jährliche Erhebung, Mai

**Wortlaut der Frage**

von 05/1996 bis 05/1999

**Voraussichtliche Auftragsentwicklung**  
 Aufgrund derzeitiger Anfragen, Submissionsergebnisse und Auftragsverhandlungen rechnen wir damit, dass unsere Auftragsbestände in den nächsten zwei Monaten

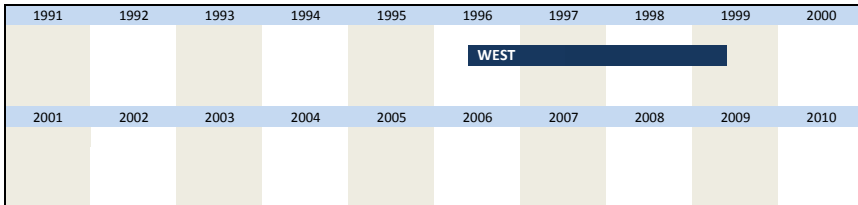
**Wohnungsbau insgesamt**

zunehmen [1]  
 gleich bleiben [2]  
 abnehmen [3]

**Beschreibung der Variable**

Auftragsentwicklung in 2 Monaten:  
Wohnungsbau insgesamt

**Zeitverlauf der Variable**



Nr.	Name	Label	Erhebungszeitraum	Erhebungsrhythmus
-----	------	-------	-------------------	-------------------

3.36) **chord6** range of orders within next 2 months: domestic construction: buildings of 3 or more appartments **West von 05/1996 bis 05/1999** **Jährliche Erhebung, Mai**

**Wortlaut der Frage**

<p>von 05/1996 bis 05/1999</p> <p><b>Voraussichtliche Auftragsentwicklung</b> Aufgrund derzeitiger Anfragen, Submissionsergebnisse und Auftragsverhandlungen rechnen wir damit, dass unsere Auftragsbestände in den nächsten zwei Monaten</p> <p style="text-align: center;"><b>Wohnungsbau, darunter Gebäude mit 3 oder mehr Wohnungen</b></p> <p style="text-align: center;">zunehmen [1] gleich bleiben [2] abnehmen [3]</p>	<p><b>Beschreibung der Variable</b></p> <p>Auftragsentwicklung in 2 Monaten: Gebäude mit 3 oder mehr Wohnungen</p>																														
<p><b>Zeitverlauf der Variable</b></p> <table border="1"> <thead> <tr> <th>1991</th><th>1992</th><th>1993</th><th>1994</th><th>1995</th><th>1996</th><th>1997</th><th>1998</th><th>1999</th><th>2000</th> </tr> </thead> <tbody> <tr> <td></td><td></td><td></td><td></td><td></td><td style="background-color: #003366; color: white; text-align: center;">WEST</td><td></td><td></td><td></td><td></td> </tr> <tr> <th>2001</th><th>2002</th><th>2003</th><th>2004</th><th>2005</th><th>2006</th><th>2007</th><th>2008</th><th>2009</th><th>2010</th> </tr> </tbody> </table>		1991	1992	1993	1994	1995	1996	1997	1998	1999	2000						WEST					2001	2002	2003	2004	2005	2006	2007	2008	2009	2010
1991	1992	1993	1994	1995	1996	1997	1998	1999	2000																						
					WEST																										
2001	2002	2003	2004	2005	2006	2007	2008	2009	2010																						

Nr.	Name	Label	Erhebungszeitraum	Erhebungsrhythmus
-----	------	-------	-------------------	-------------------

3.37) **chord7** range of orders within next 2 months: road construction **West von 05/1996 bis 05/1999** **Jährliche Erhebung, Mai**

**Wortlaut der Frage**

<p>von 05/1996 bis 05/1999</p> <p><b>Voraussichtliche Auftragsentwicklung</b> Aufgrund derzeitiger Anfragen, Submissionsergebnisse und Auftragsverhandlungen rechnen wir damit, dass unsere Auftragsbestände in den nächsten zwei Monaten</p> <p style="text-align: center;"><b>Straßenbau</b></p> <p style="text-align: center;">zunehmen [1] gleich bleiben [2] abnehmen [3]</p>	<p><b>Beschreibung der Variable</b></p> <p>Auftragsentwicklung in 2 Monaten: Straßenbau</p>																														
<p><b>Zeitverlauf der Variable</b></p> <table border="1"> <thead> <tr> <th>1991</th><th>1992</th><th>1993</th><th>1994</th><th>1995</th><th>1996</th><th>1997</th><th>1998</th><th>1999</th><th>2000</th> </tr> </thead> <tbody> <tr> <td></td><td></td><td></td><td></td><td></td><td style="background-color: #003366; color: white; text-align: center;">WEST</td><td></td><td></td><td></td><td></td> </tr> <tr> <th>2001</th><th>2002</th><th>2003</th><th>2004</th><th>2005</th><th>2006</th><th>2007</th><th>2008</th><th>2009</th><th>2010</th> </tr> </tbody> </table>		1991	1992	1993	1994	1995	1996	1997	1998	1999	2000						WEST					2001	2002	2003	2004	2005	2006	2007	2008	2009	2010
1991	1992	1993	1994	1995	1996	1997	1998	1999	2000																						
					WEST																										
2001	2002	2003	2004	2005	2006	2007	2008	2009	2010																						

Nr.	Name	Label	Erhebungszeitraum	Erhebungsrhythmus
-----	------	-------	-------------------	-------------------

3.38) **cvno** changes in construction volume: no changes **West ab 06/1991 Ost ab 06/2001** **Jährliche Erhebung, Juni**  
**Jährliche Erhebung, Juni**

**Wortlaut der Frage**

<p>von 06/1991 bis 06/1995</p> <p><b>Bauvolumen</b> Soweit es sich schon jetzt übersehen läßt, werden wir im ganzen Jahr 19WW* dem Volumen nach voraussichtlich</p> <p style="text-align: center;">mehr [1] etwa gleich viel [2] weniger [3]</p> <p style="text-align: center;">bauen als 19XX.</p> <p>ab 06/1996</p> <p><b>Bauvolumen</b></p>	<p><b>Beschreibung der Variable</b></p> <p>Veränderungen im Bauvolumen (für Bauhauptgewerbe)</p> <p><b>*Beispiel:</b> Die Frage wurde im April 1993 gestellt, dass bedeutet "19WW=1993" und "19XX=1992"</p> <p><b>**Ab 06/2009</b> gleiche Ausprägung wie in den Jahren 1991 bis 1995</p> <p>[1] = mehr [2] = etwa gleich viel [3] = weniger</p>
--	--

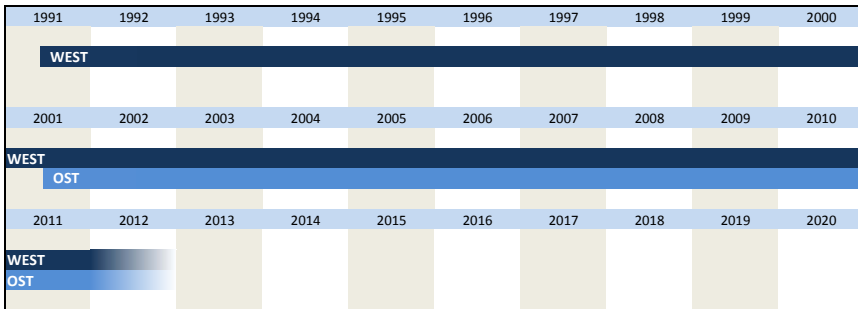
Soweit sich schon jetzt übersehen läßt, werden wir im ganzen Jahr 19/20WW\* dem Volumen nach voraussichtlich

etwa gleich viel [1]\*\*

bauen als 19/20XX.

Das höhere bzw. niedrigere Bauvolumen wird nicht im Fragebogen abgefragt, sondern aus den Variablen 3.39) cvpos und 3.40) cvneg errechnet,

Zeitverlauf der Variable



Nr.	Name	Label	Erhebungszeitraum	Erhebungsrhythmus
-----	------	-------	-------------------	-------------------

3.39)	cvpos	changes in construction volume: positive changes in %	West ab 06/1991 Ost ab 06/2001	Jährliche Erhebung, Juni Jährliche Erhebung, Juni
-------	-------	--	-----------------------------------	--

Wortlaut der Frage

ab 06/1991

**Bauvolumen**

Soweit es sich schon jetzt übersehen läßt, werden wir im ganzen Jahr 19/20WW\* dem Volumen nach voraussichtlich

mehr und zwar um rd. \_\_\_\_\_ %

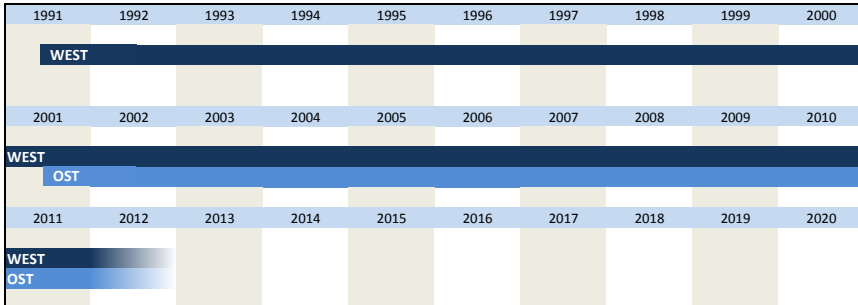
bauen als 19/20XX.

Beschreibung der Variable

Veränderungen im Bauvolumen: Steigerung in % (für Bauhauptgewerbe)

**\*Beispiel:**  
Die Frage wurde im April 1993 gestellt, dass bedeutet "19WW=1993" und ""19XX=1992"

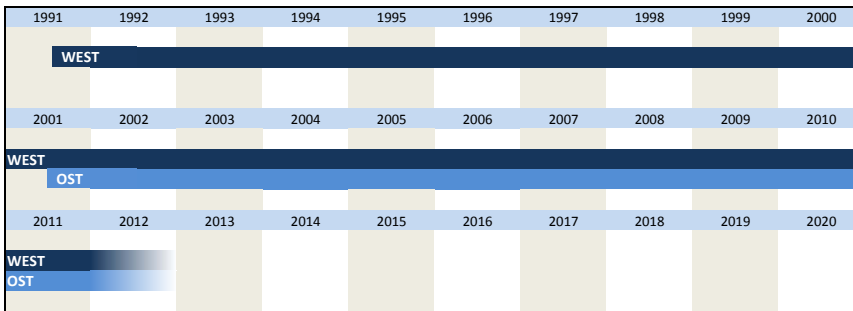
Zeitverlauf der Variable



Nr.	Name	Label	Erhebungszeitraum	Erhebungsrhythmus																																																																																
3.40)	cvneg	changes in construction volume: negative changes in %	West ab 06/1991 Ost ab 06/2001	Jährliche Erhebung, Juni Jährliche Erhebung, Juni																																																																																
<b>Wortlaut der Frage</b>																																																																																				
ab 06/1991 <b>Bauvolumen</b> Soweit es sich schon jetzt übersehen läßt, werden wir im ganzen Jahr 19/20WW* dem Volumen nach voraussichtlich <p style="text-align: center;">weniger und zwar um rd. _____ % bauen als 19/20XX.</p>			<b>Beschreibung der Variable</b> Veränderungen im Bauvolumen: Abnahme in % (für Bauhauptgewerbe) <b>*Beispiel:</b> Die Frage wurde im April 1993 gestellt, dass bedeutet "19WW=1993" und ""19XX=1992"																																																																																	
<b>Zeitverlauf der Variable</b>																																																																																				
<table border="1" style="width: 100%; text-align: center;"> <tr> <td>1991</td><td>1992</td><td>1993</td><td>1994</td><td>1995</td><td>1996</td><td>1997</td><td>1998</td><td>1999</td><td>2000</td> </tr> <tr> <td colspan="10">WEST</td> </tr> <tr> <td>2001</td><td>2002</td><td>2003</td><td>2004</td><td>2005</td><td>2006</td><td>2007</td><td>2008</td><td>2009</td><td>2010</td> </tr> <tr> <td colspan="10">WEST</td> </tr> <tr> <td colspan="10">OST</td> </tr> <tr> <td>2011</td><td>2012</td><td>2013</td><td>2014</td><td>2015</td><td>2016</td><td>2017</td><td>2018</td><td>2019</td><td>2020</td> </tr> <tr> <td colspan="10">WEST</td> </tr> <tr> <td colspan="10">OST</td> </tr> </table>					1991	1992	1993	1994	1995	1996	1997	1998	1999	2000	WEST										2001	2002	2003	2004	2005	2006	2007	2008	2009	2010	WEST										OST										2011	2012	2013	2014	2015	2016	2017	2018	2019	2020	WEST										OST									
1991	1992	1993	1994	1995	1996	1997	1998	1999	2000																																																																											
WEST																																																																																				
2001	2002	2003	2004	2005	2006	2007	2008	2009	2010																																																																											
WEST																																																																																				
OST																																																																																				
2011	2012	2013	2014	2015	2016	2017	2018	2019	2020																																																																											
WEST																																																																																				
OST																																																																																				

Nr.	Name	Label	Erhebungszeitraum	Erhebungsrhythmus																																																																																
3.41)	bes	borrowed equipment / subcontractors	West ab 07/1991 Ost ab 07/2001	Jährliche Erhebung, Juli Jährliche Erhebung, Juli																																																																																
<b>Wortlaut der Frage</b>																																																																																				
ab 07/1991 <b>Leihgeräte / Vergabe geräteintensiver Arbeiten an Subunternehmer</b> Zur Ausführung geräteintensiver Arbeiten mieten wir bisweilen Geräte bzw. verpflichten wir Spezialfirmen als Subunternehmer <p style="text-align: center;">ja [1] <input type="text"/>      nein [2] <input type="text"/></p>			<b>Beschreibung der Variable</b> Leihgeräte (für Bauhauptgewerbe)																																																																																	
<b>Zeitverlauf der Variable</b>																																																																																				
<table border="1" style="width: 100%; text-align: center;"> <tr> <td>1991</td><td>1992</td><td>1993</td><td>1994</td><td>1995</td><td>1996</td><td>1997</td><td>1998</td><td>1999</td><td>2000</td> </tr> <tr> <td colspan="10">WEST</td> </tr> <tr> <td>2001</td><td>2002</td><td>2003</td><td>2004</td><td>2005</td><td>2006</td><td>2007</td><td>2008</td><td>2009</td><td>2010</td> </tr> <tr> <td colspan="10">WEST</td> </tr> <tr> <td colspan="10">OST</td> </tr> <tr> <td>2011</td><td>2012</td><td>2013</td><td>2014</td><td>2015</td><td>2016</td><td>2017</td><td>2018</td><td>2019</td><td>2020</td> </tr> <tr> <td colspan="10">WEST</td> </tr> <tr> <td colspan="10">OST</td> </tr> </table>					1991	1992	1993	1994	1995	1996	1997	1998	1999	2000	WEST										2001	2002	2003	2004	2005	2006	2007	2008	2009	2010	WEST										OST										2011	2012	2013	2014	2015	2016	2017	2018	2019	2020	WEST										OST									
1991	1992	1993	1994	1995	1996	1997	1998	1999	2000																																																																											
WEST																																																																																				
2001	2002	2003	2004	2005	2006	2007	2008	2009	2010																																																																											
WEST																																																																																				
OST																																																																																				
2011	2012	2013	2014	2015	2016	2017	2018	2019	2020																																																																											
WEST																																																																																				
OST																																																																																				

Nr.	Name	Label	Erhebungszeitraum	Erhebungsrhythmus
3.42)	beslc	borrowed equipment / subcontractors: for lack of capacities	West ab 07/1991 Ost ab 07/2001	Jährliche Erhebung, Juli Jährliche Erhebung, Juli
<b>Wortlaut der Frage</b>				
ab 07/1991 <b>Leihgeräte / Vergabe geräteintensiver Arbeiten an Subunternehmer</b> Zur Ausführung geräteintensiver Arbeiten mieten wir bisweilen Geräte bzw. verpflichten wir Spezialfirmen als Subunternehmer. <b>Wenn ja, die Maßnahme erfolgt in erster Linie:</b> <p style="text-align: center;">zum Ausgleich kurzfristiger Kapazitätsengpässe [1] <input type="text"/></p>			<b>Beschreibung der Variable</b> Leihgeräte wegen Kapazitätsengpässen (für Bauhauptgewerbe)	
<b>Zeitverlauf der Variable</b>				



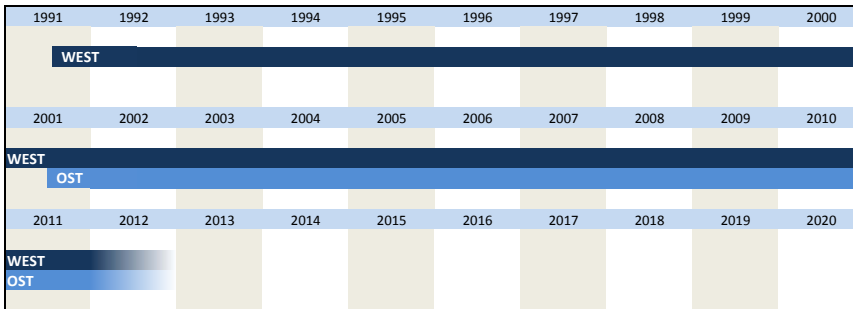
Nr.	Name	Label	Erhebungszeitraum	Erhebungsrhythmus
-----	------	-------	-------------------	-------------------

3.43)	bessw	borrowed equipment / subcontractors: special work	West ab 07/1991 Ost ab 07/2001	Jährliche Erhebung, Juli Jährliche Erhebung, Juli
-------	-------	--	-----------------------------------	--

Wortlaut der Frage

<p>ab 07/1991</p> <p><b>Leihgeräte / Vergabe geräteintensiver Arbeiten an Subunternehmer</b></p> <p>Zur Ausführung geräteintensiver Arbeiten mieten wir bisweilen Geräte bzw. verpflichten wir Spezialfirmen als Subunternehmer.</p> <p><b>Wenn ja</b>, die Maßnahme erfolgt in erster Linie:</p> <p>bei Spezialarbeiten, die von anderen Unternehmen günstiger durchgeführt werden können [1]</p>	<p>Beschreibung der Variable</p> <p>Leihgeräte wegen Spezialarbeiten (für Bauhauptgewerbe)</p>
--	--

Zeitverlauf der Variable



Nr.	Name	Label	Erhebungszeitraum	Erhebungsrhythmus
3.44)	bepor	borrowed equipment: number in %	West ab 07/1991 Ost ab 07/2001	Jährliche Erhebung, Juli Jährliche Erhebung, Juli

Wortlaut der Frage

ab 07/1991  <b>Leihgeräte / Vergabe geräteintensiver Arbeiten an Subunternehmer</b> Von unserer 20XX* vorhandenen Gerätekapazität entfielen _____ % auf Leihgeräte	<b>Beschreibung der Variable</b>  Leihgeräte in Prozent (für Bauhauptgewerbe)  * "20XX" bedeutet das vergangene Jahr <b>Beispiel:</b> Wurde die Frage im Juli 2003 gestellt, bedeutet "20XX"="2002".
<p>Zeitverlauf der Variable</p>	

Nr.	Name	Label	Erhebungszeitraum	Erhebungsrhythmus
3.45)	belope	borrowed equipment: number in % for longer periods	West ab 07/1991 Ost ab 07/2001	Jährliche Erhebung, Juli Jährliche Erhebung, Juli

Wortlaut der Frage

ab 07/1991  <b>Leihgeräte / Vergabe geräteintensiver Arbeiten an Subunternehmer</b> Der Anteil der längerfristig angemieteten Geräte (über ein Jahr) an der vorhandenen Gerätekapazität betrug dabei ca. _____ % auf Leihgeräte	<b>Beschreibung der Variable</b>  Leihgeräte in Prozent, längerfristig (für Bauhauptgewerbe)
<p>Zeitverlauf der Variable</p>	

Nr.	Name	Label	Erhebungszeitraum	Erhebungsrhythmus
3.46)	bewill	borrowed equipment: willingness	West ab 07/1991 Ost ab 07/2001	Jährliche Erhebung, Juli Jährliche Erhebung, Juli

Wortlaut der Frage

ab 07/1991  <b>Leihgeräte / Vergabe geräteintensiver Arbeiten an Subunternehmer</b> Die Neigung, Geräte anzumieten hat sich in den letzten Jahren  <div style="display: flex; align-items: center;"> <div style="margin-right: 20px;">           verstärkt [1]            ist gleichgeblieben [2]            vermindert [3]         </div> </div>	<b>Beschreibung der Variable</b>  Neigung Leihgeräte anzumieten (für Bauhauptgewerbe)
<p>Zeitverlauf der Variable</p>	

2001	2002	2003	2004	2005	2006	2007	2008	2009	2010
WEST									
OST									
2011	2012	2013	2014	2015	2016	2017	2018	2019	2020
WEST									
OST									

Nr.	Name	Label	Erhebungszeitraum	Erhebungsrhythmus
-----	------	-------	-------------------	-------------------

3.47)	bewilp	borrowed equipment: willingness for longer periods	West ab 07/1991 Ost ab 07/2001	Jährliche Erhebung, Juli Jährliche Erhebung, Juli
-------	--------	---	-----------------------------------	--

Wortlaut der Frage

<p>ab 07/1991</p> <p><b>Leihgeräte / Vergabe geräteintensiver Arbeiten an Subunternehmer</b> Die Neigung, Geräte längerfristig anzumieten hat sich in den letzten Jahren</p> <p>verstärkt [1] <input type="checkbox"/></p> <p>ist gleichgeblieben [2] <input type="checkbox"/></p> <p>vermindert [3] <input type="checkbox"/></p>	<p><b>Beschreibung der Variable</b></p> <p>Neigung Leihgeräte längerfristig anzumieten (für Bauhauptgewerbe)</p>
---	--

Zeitverlauf der Variable

1991	1992	1993	1994	1995	1996	1997	1998	1999	2000
WEST									
2001	2002	2003	2004	2005	2006	2007	2008	2009	2010
WEST									
OST									
2011	2012	2013	2014	2015	2016	2017	2018	2019	2020
WEST									
OST									



Nr.	Name	Label	Erhebungszeitraum	Erhebungsrhythmus
3.48)	sper	subcontractors: % of sales volume	West ab 07/1991 Ost ab 07/2001	Jährliche Erhebung, Juli Jährliche Erhebung, Juli

Wortlaut der Frage

<p>ab 07/1991</p> <p><b>Leihgeräte / Vergabe geräteintensiver Arbeiten an Subunternehmer</b> Auf geräteintensive Subunternehmerleistungen entfielen 19/20XX* ca. _____ % unseres Umsatzes</p>	<p><b>Beschreibung der Variable</b></p> <p>Umsatzanteil Subunternehmer (für Bauhauptgewerbe)</p> <p>* "20XX" bedeutet das vergangene Jahr <b>Beispiel:</b> Wurde die Frage im Juli 2003 gestellt, bedeutet "20XX"="2002".</p>
<p><b>Zeitverlauf der Variable</b></p>	

Nr.	Name	Label	Erhebungszeitraum	Erhebungsrhythmus
3.49)	swill1	subcontractors: willingness	West ab 07/1991 bis 07/1995	Jährliche Erhebung, Juli

Wortlaut der Frage

<p>von 07/1991 bis 07/1995</p> <p><b>Leihgeräte / Vergabe geräteintensiver Arbeiten an Subunternehmer</b> Die Neigung, Spezialarbeiten an Subunternehmer zu vergeben hat sich in den letzten Jahren</p> <p style="text-align: center;"> <input type="checkbox"/> verstärkt [1]  <input type="checkbox"/> ist gleichgeblieben [2]  <input type="checkbox"/> vermindert [3] </p>	<p><b>Beschreibung der Variable</b></p> <p>Vergabe von Spezialarbeiten an Subunternehmer</p>
<p><b>Zeitverlauf der Variable</b></p>	

Nr.	Name	Label	Erhebungszeitraum	Erhebungsrhythmus
3.50)	swill	subcontractors: willingness	West ab 07/1996 Ost ab 07/2001	Jährliche Erhebung, Juli Jährliche Erhebung, Juli

Wortlaut der Frage

<p>ab 07/1996</p> <p><b>Leihgeräte / Vergabe geräteintensiver Arbeiten an Subunternehmer</b> Die Neigung, Spezialarbeiten an Subunternehmer zu vergeben hat sich in den letzten Jahren</p> <p style="text-align: center;"> <input type="checkbox"/> verstärkt [1]  <input type="checkbox"/> ist gleichgeblieben [2]  <input type="checkbox"/> vermindert [3] </p>	<p><b>Beschreibung der Variable</b></p> <p>Vergabe von Spezialarbeiten an Subunternehmer (für Bauhauptgewerbe)</p>																																																																																
<p><b>Zeitverlauf der Variable</b></p> <table border="1"> <thead> <tr> <th>1991</th><th>1992</th><th>1993</th><th>1994</th><th>1995</th><th>1996</th><th>1997</th><th>1998</th><th>1999</th><th>2000</th> </tr> </thead> <tbody> <tr> <td></td><td></td><td></td><td></td><td></td><td style="background-color: #003366; color: white;">WEST</td><td></td><td></td><td></td><td></td> </tr> <tr> <td>2001</td><td>2002</td><td>2003</td><td>2004</td><td>2005</td><td>2006</td><td>2007</td><td>2008</td><td>2009</td><td>2010</td> </tr> <tr> <td colspan="10" style="background-color: #003366; color: white;">WEST</td> </tr> <tr> <td colspan="10" style="background-color: #003366; color: white;">OST</td> </tr> <tr> <td>2011</td><td>2012</td><td>2013</td><td>2014</td><td>2015</td><td>2016</td><td>2017</td><td>2018</td><td>2019</td><td>2020</td> </tr> <tr> <td colspan="10" style="background-color: #003366; color: white;">WEST</td> </tr> <tr> <td colspan="10" style="background-color: #003366; color: white;">OST</td> </tr> </tbody> </table>		1991	1992	1993	1994	1995	1996	1997	1998	1999	2000						WEST					2001	2002	2003	2004	2005	2006	2007	2008	2009	2010	WEST										OST										2011	2012	2013	2014	2015	2016	2017	2018	2019	2020	WEST										OST									
1991	1992	1993	1994	1995	1996	1997	1998	1999	2000																																																																								
					WEST																																																																												
2001	2002	2003	2004	2005	2006	2007	2008	2009	2010																																																																								
WEST																																																																																	
OST																																																																																	
2011	2012	2013	2014	2015	2016	2017	2018	2019	2020																																																																								
WEST																																																																																	
OST																																																																																	

Nr.	Name	Label	Erhebungszeitraum	Erhebungsrhythmus
3.51)	co1	medium-term expected commercial operations: 3. quarter	West ab 08/1991 Ost ab 08/2001	Jährliche Erhebung, August Jährliche Erhebung, August

Wortlaut der Frage

<p>ab 08/1991 bis 08/1995</p> <p><b>Mittelfristige Geschäftserwartungen*</b> Unsere Geschäftslage in konjunktureller Hinsicht im</p> <p style="text-align: center;">3. Quartal 19WW**</p> <p style="text-align: center;"> <input type="checkbox"/> sehr gut [1]  <input type="checkbox"/> gut [2]  <input type="checkbox"/> befriedigend [3]  <input type="checkbox"/> schlecht [4]  <input type="checkbox"/> sehr schlecht [5] </p>	<p><b>Beschreibung der Variable</b></p> <p>Geschäftslage dieses Jahr im 3. Quartal (für Bauhauptgewerbe)</p> <p>*Anweisung zur Beantwortung "Beantworten Sie bitte diese Sonderfrage für das gesamte Unternehmen bzw. Betrieb oder Niederlassung"</p> <p>** "20WW" bedeutet dieses Jahr</p> <p><b>Beispiel:</b> Wurde die Frage im Juli 2003 gestellt, bedeutet "20WW"="2003".</p> <p>*** co1- co4 werden auf 5 Kategorien umkodiert</p>																																																																																
<p>ab 08/1996 ***</p> <p><b>Mittelfristige Geschäftserwartungen*</b> Unsere Geschäftslage in konjunktureller Hinsicht im</p> <p style="text-align: center;">3. Quartal 19/20WW**</p> <p style="text-align: center;"> <input type="checkbox"/> gut [1]  <input type="checkbox"/> befriedigend [2]  <input type="checkbox"/> schlecht [3] </p>																																																																																	
<p><b>Zeitverlauf der Variable</b></p> <table border="1"> <thead> <tr> <th>1991</th><th>1992</th><th>1993</th><th>1994</th><th>1995</th><th>1996</th><th>1997</th><th>1998</th><th>1999</th><th>2000</th> </tr> </thead> <tbody> <tr> <td></td><td></td><td></td><td></td><td></td><td style="background-color: #003366; color: white;">WEST</td><td></td><td></td><td></td><td></td> </tr> <tr> <td>2001</td><td>2002</td><td>2003</td><td>2004</td><td>2005</td><td>2006</td><td>2007</td><td>2008</td><td>2009</td><td>2010</td> </tr> <tr> <td colspan="10" style="background-color: #003366; color: white;">WEST</td> </tr> <tr> <td colspan="10" style="background-color: #003366; color: white;">OST</td> </tr> <tr> <td>2011</td><td>2012</td><td>2013</td><td>2014</td><td>2015</td><td>2016</td><td>2017</td><td>2018</td><td>2019</td><td>2020</td> </tr> <tr> <td colspan="10" style="background-color: #003366; color: white;">WEST</td> </tr> <tr> <td colspan="10" style="background-color: #003366; color: white;">OST</td> </tr> </tbody> </table>		1991	1992	1993	1994	1995	1996	1997	1998	1999	2000						WEST					2001	2002	2003	2004	2005	2006	2007	2008	2009	2010	WEST										OST										2011	2012	2013	2014	2015	2016	2017	2018	2019	2020	WEST										OST									
1991	1992	1993	1994	1995	1996	1997	1998	1999	2000																																																																								
					WEST																																																																												
2001	2002	2003	2004	2005	2006	2007	2008	2009	2010																																																																								
WEST																																																																																	
OST																																																																																	
2011	2012	2013	2014	2015	2016	2017	2018	2019	2020																																																																								
WEST																																																																																	
OST																																																																																	

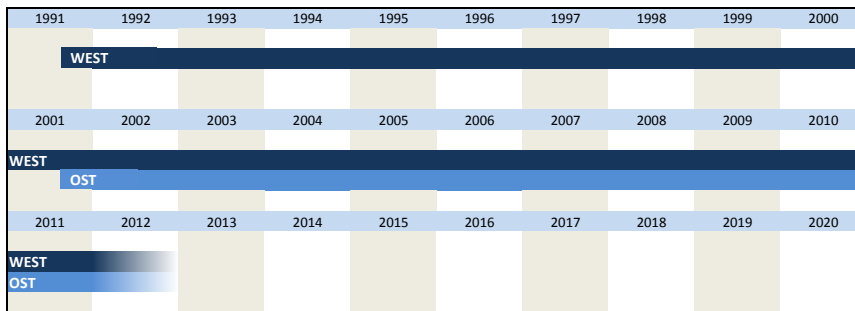
Nr.	Name	Label	Erhebungszeitraum	Erhebungsrhythmus
-----	------	-------	-------------------	-------------------

3.52)	co2	medium-term expected commercial operations: 4. quarter	West ab 08/1991 Ost ab 08/2001	Jährliche Erhebung, August Jährliche Erhebung, August
-------	-----	---	-----------------------------------	--

**Wortlaut der Frage**

ab 08/1991 bis 08/1995	Beschreibung der Variable
<p><b>Mittelfristige Geschäftserwartungen*</b> Unsere Geschäftslage in konjunktureller Hinsicht im 4. Quartal 19WW**</p> <p>sehr gut [1] <input type="checkbox"/></p> <p>gut[2] <input type="checkbox"/></p> <p>befriedigend [3] <input type="checkbox"/></p> <p>schlecht [4] <input type="checkbox"/></p> <p>sehr schlecht [5] <input type="checkbox"/></p>	<p>Geschäftslage dieses Jahr im 4. Quartal (für Bauhauptgewerbe)</p> <p>*Anweisung zur Beantwortung "Beantworten Sie bitte diese Sonderfrage für das gesamte Unternehmen bzw. Betrieb oder Niederlassung"</p> <p>** "20WW" bedeutet dieses Jahr</p> <p><b>Beispiel:</b> Wurde die Frage im Juli 2003 gestellt, bedeutet "20WW"="2003".</p>
<p>ab 08/1996</p> <p><b>Mittelfristige Geschäftserwartungen*</b> Unsere Geschäftslage in konjunktureller Hinsicht im 4. Quartal 19/20WW**</p> <p>gut [1] <input type="checkbox"/></p> <p>befriedigend [2] <input type="checkbox"/></p> <p>schlecht [3] <input type="checkbox"/></p>	

**Zeitverlauf der Variable**



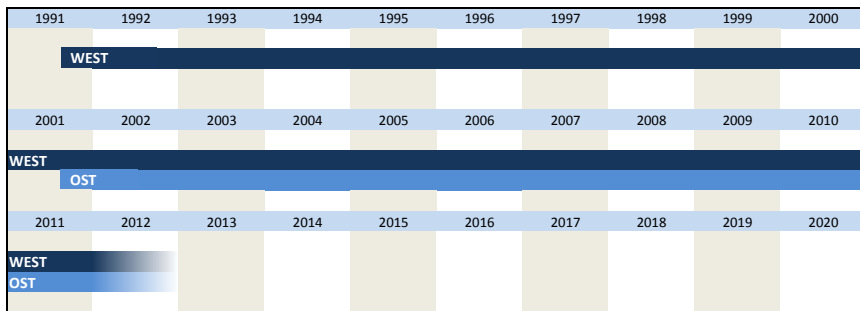
Nr.	Name	Label	Erhebungszeitraum	Erhebungsrhythmus
-----	------	-------	-------------------	-------------------

3.53) **co3** medium-term expected commercial operations: **West ab 08/1991** **Jährliche Erhebung, August**  
 1. quarter **Ost ab 08/2001** **Jährliche Erhebung, August**

**Wortlaut der Frage**

ab 08/1991 bis 08/1995	Beschreibung der Variable
<p><b>Mittelfristige Geschäftserwartungen*</b>            Unsere Geschäftslage in konjunktureller Hinsicht im 1. Quartal 19VV**</p> <p>sehr gut [1] <input type="checkbox"/></p> <p>gut[2] <input type="checkbox"/></p> <p>befriedigend [3] <input type="checkbox"/></p> <p>schlecht [4] <input type="checkbox"/></p> <p>sehr schlecht [5] <input type="checkbox"/></p>	<p>Geschäftslage nächstes Jahr im 1. Quartal (für Bauhauptgewerbe)</p> <p>*Anweisung zur Beantwortung            "Beantworten Sie bitte diese Sonderfrage für das gesamte Unternehmen bzw. Betrieb oder Niederlassung"</p> <p>** "20VV" bedeutet nächstes Jahr</p> <p><b>Beispiel:</b>            Wurde die Frage im August 2003 gestellt, bedeutet "20VV"="2004".</p>
<p>ab 08/1996</p> <p><b>Mittelfristige Geschäftserwartungen*</b>            Unsere Geschäftslage in konjunktureller Hinsicht im 1. Quartal 20VV**</p> <p>gut [1] <input type="checkbox"/></p> <p>befriedigend [2] <input type="checkbox"/></p> <p>schlecht [3] <input type="checkbox"/></p>	

**Zeitverlauf der Variable**



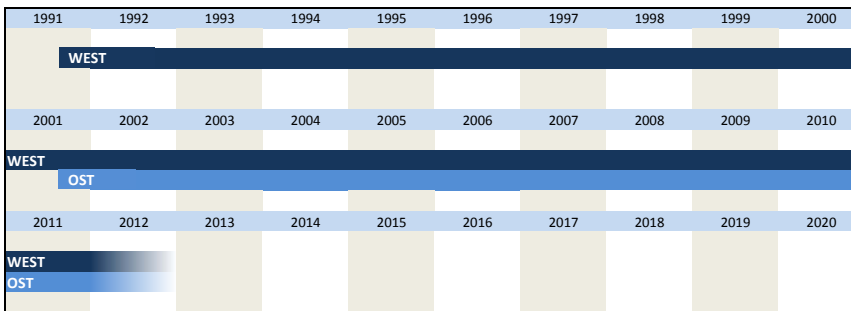
Nr.	Name	Label	Erhebungszeitraum	Erhebungsrhythmus
-----	------	-------	-------------------	-------------------

3.54) **co4** medium-term expected commercial operations: **West ab 08/1991** **Jährliche Erhebung, August**  
 2. quarter **Ost ab 08/2001** **Jährliche Erhebung, August**

**Wortlaut der Frage**

<p>ab 08/1991 bis 08/1995</p> <p><b>Mittelfristige Geschäftserwartungen*</b>          Unsere Geschäftslage in konjunktureller Hinsicht im <b>2. Quartal 20VV**</b></p> <p>sehr gut [1] <input type="checkbox"/>          gut [2] <input type="checkbox"/>          befriedigend [3] <input type="checkbox"/>          schlecht [4] <input type="checkbox"/>          sehr schlecht [5] <input type="checkbox"/></p>	<p><b>Beschreibung der Variable</b></p> <p>Geschäftslage nächstes Jahr im 2. Quartal (für Bauhauptgewerbe)</p> <p>*Anweisung zur Beantwortung          "Beantworten Sie bitte diese Sonderfrage für das gesamte Unternehmen bzw. Betrieb oder Niederlassung"</p> <p>** "20VV" bedeutet nächstes Jahr</p> <p><b>Beispiel:</b>          Wurde die Frage im August 2003 gestellt, bedeutet "20VV"="2004".</p>
<p>ab 08/1996</p> <p><b>Mittelfristige Geschäftserwartungen*</b>          Unsere Geschäftslage in konjunktureller Hinsicht im <b>2. Quartal 20VV**</b></p> <p>gut [1] <input type="checkbox"/>          befriedigend [2] <input type="checkbox"/>          schlecht [3] <input type="checkbox"/></p>	

**Zeitverlauf der Variable**



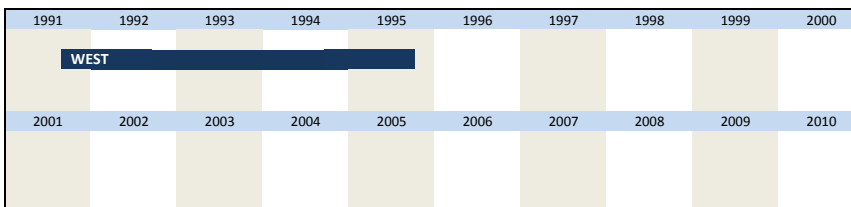
Nr.	Name	Label	Erhebungszeitraum	Erhebungsrhythmus
-----	------	-------	-------------------	-------------------

3.55) **lackwoper** number lack of work in % **West von 09/1991 bis 09/1995** **Jährliche Erhebung, September**

**Wortlaut der Frage**

<p>von 09/1991 bis 09/1995</p> <p><b>Sommerurlaub</b>          Im Juli und August dieses Jahres betrug der Arbeitsausfall durch Urlaub etwa _____ % der geleisteten Arbeitsstunden aller Beschäftigten</p>	<p><b>Beschreibung der Variable</b></p> <p>Arbeitsausfall durch Sommerurlaub</p>
--	--

**Zeitverlauf der Variable**



Nr.	Name	Label	Erhebungszeitraum	Erhebungsrhythmus
-----	------	-------	-------------------	-------------------

3.56) **lackwo2** lack of work (comparison) **West von 09/1991 bis 09/1995** **Jährliche Erhebung, September**

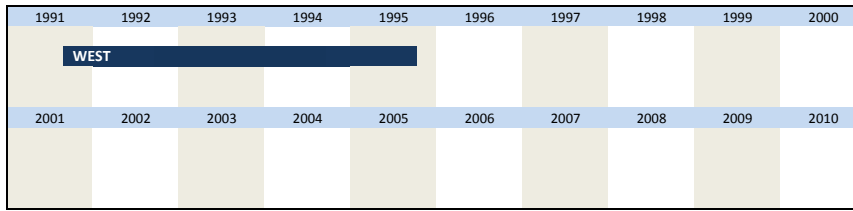
**Wortlaut der Frage**

<p>von 09/1991 bis 09/1995</p> <p><b>Sommerurlaub</b>          Im Vergleich zum Sommer vorigen Jahres war dieser Arbeitsausfall im Juli und August 19WW* <b>größer [1]</b> <input type="checkbox"/></p>	<p><b>Beschreibung der Variable</b></p> <p>Arbeitsausfall durch Sommerurlaub im Vgl. zum letzten Jahr</p> <p>* "20WW" bedeutet dieses Jahr</p> <p><b>Beispiel:</b></p>
---	--

etwa gleich [2]  
kleiner [3]

Wurde die Frage im September 1993 gestellt,  
bedeutet "19WW"="1993".

Zeitverlauf der Variable



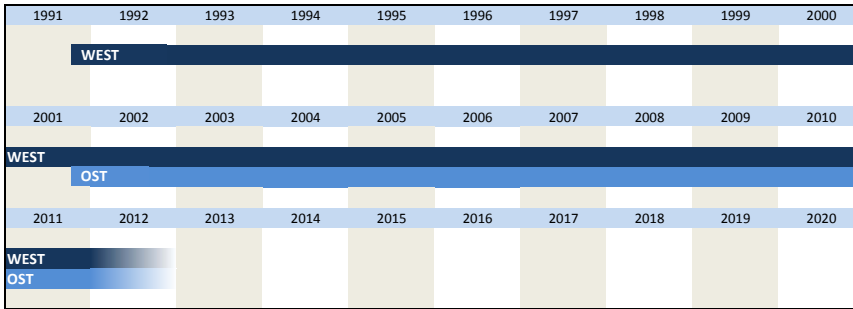
Nr.	Name	Label	Erhebungszeitraum	Erhebungsrhythmus
-----	------	-------	-------------------	-------------------

3.57) **prpa1** precast parts: utilization **West ab 10/1991** **Jährliche Erhebung, Oktober**  
**Ost ab 10/2001** **Jährliche Erhebung, Oktober**

**Wortlaut der Frage**

ab 10/1991 <b>Verwendung von Fertigteilen im "konventionellen" Bau</b> Bei unseren "konventionellen" Bauten verwenden wir auch Fertigteile ( Treppenläufe, Fassadenelemente, Fertigdecken, Kellerlichtschächte, Kanal- und Schachtbauelemente", Tübbings u. dgl. ) ja [1] <input type="text"/> nein [2] <input type="text"/>	<b>Beschreibung der Variable</b> Verwendung von Fertigteilen (für Bauhauptgewerbe) * Zusatz "Kanal- und Schachtbauelemente" ab 10/1996
---	--

**Zeitverlauf der Variable**



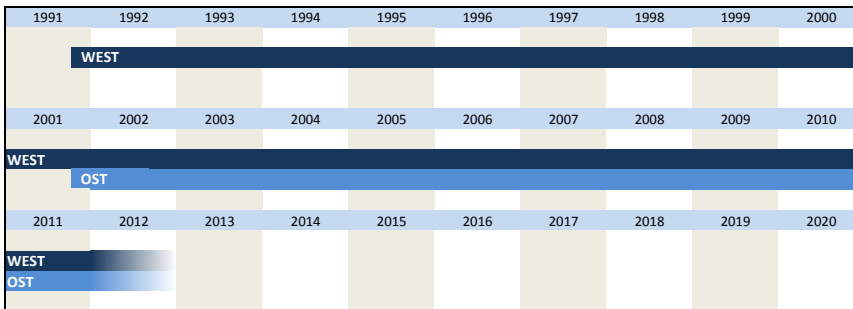
Nr.	Name	Label	Erhebungszeitraum	Erhebungsrhythmus
-----	------	-------	-------------------	-------------------

3.58) **prpacvm** precast parts: % of construction volumen at the moment **West ab 10/1991** **Jährliche Erhebung, Oktober**  
**Ost ab 10/2001** **Jährliche Erhebung, Oktober**

**Wortlaut der Frage**

ab 10/1991 <b>Verwendung von Fertigteilen im "konventionellen" Bau</b> Bei unseren "konventionellen" Bauten verwenden wir auch Fertigteile ( Treppenläufe, Fassadenelemente, Fertigdecken, Kellerlichtschächte, Kanal- und Schachtbauelemente", Tübbings u.d dgl. ) <b>Wenn ja:</b> Auf Fertigteile entfallen gegenwärtig vom gesamten Bauwert ca. _____%	<b>Beschreibung der Variable</b> Fertigteile in % vom Bauwert (für Bauhauptgewerbe) * Zusatz "Kanal- und Schachtbauelemente" ab 10/1996
---	---

**Zeitverlauf der Variable**



Nr.	Name	Label	Erhebungszeitraum	Erhebungsrhythmus
-----	------	-------	-------------------	-------------------

3.59) **prpacvy** precast parts: % of construction volumen whole year **West ab 10/1991 Ost ab 10/2001** **Jährliche Erhebung, Oktober**  
**Jährliche Erhebung, Oktober**

**Wortlaut der Frage**

<p>ab 10/1991</p> <p><b>Verwendung von Fertigteilen im "konventionellen" Bau</b>  Bei unseren "konventionellen" Bauten verwenden wir auch Fertigteile ( Treppenläufe, Fassadenelemente, Fertigdecken, Kellerlichtschächte, Kanal- und Schachtbauelemente", Tübbings u.d dgl. )  <b>Wenn ja:</b>  Auf Fertigteile entfallen gegenwärtig vom gesamten Bauwert ca. <input type="text"/> %  Im Jahr 19/20XX** waren es schätzungsweise <input type="text"/> %</p>	<p><b>Beschreibung der Variable</b></p> <p>Fertigteile in % vom Bauwert im letzten Jahr (für Bauhauptgewerbe)</p> <p>* Zusatz "Kanal- und Schachtbauelemente" ab 10/1996</p> <p>* "20XX" bedeutet letztes Jahr</p> <p><b>Beispiel:</b>  Wurde die Frage im Oktober 2003 gestellt, bedeutet "20XX"="2002".</p>																																																																																
<p><b>Zeitverlauf der Variable</b></p>																																																																																	
<table border="1"> <thead> <tr> <th>1991</th><th>1992</th><th>1993</th><th>1994</th><th>1995</th><th>1996</th><th>1997</th><th>1998</th><th>1999</th><th>2000</th> </tr> </thead> <tbody> <tr> <td colspan="10" style="background-color: #004a80; color: white; text-align: center;">WEST</td> </tr> <tr> <th>2001</th><th>2002</th><th>2003</th><th>2004</th><th>2005</th><th>2006</th><th>2007</th><th>2008</th><th>2009</th><th>2010</th> </tr> <tr> <td colspan="10" style="background-color: #004a80; color: white; text-align: center;">WEST</td> </tr> <tr> <td colspan="10" style="background-color: #004a80; color: white; text-align: center;">OST</td> </tr> <tr> <th>2011</th><th>2012</th><th>2013</th><th>2014</th><th>2015</th><th>2016</th><th>2017</th><th>2018</th><th>2019</th><th>2020</th> </tr> <tr> <td colspan="10" style="background-color: #004a80; color: white; text-align: center;">WEST</td> </tr> <tr> <td colspan="10" style="background-color: #004a80; color: white; text-align: center;">OST</td> </tr> </tbody> </table>		1991	1992	1993	1994	1995	1996	1997	1998	1999	2000	WEST										2001	2002	2003	2004	2005	2006	2007	2008	2009	2010	WEST										OST										2011	2012	2013	2014	2015	2016	2017	2018	2019	2020	WEST										OST									
1991	1992	1993	1994	1995	1996	1997	1998	1999	2000																																																																								
WEST																																																																																	
2001	2002	2003	2004	2005	2006	2007	2008	2009	2010																																																																								
WEST																																																																																	
OST																																																																																	
2011	2012	2013	2014	2015	2016	2017	2018	2019	2020																																																																								
WEST																																																																																	
OST																																																																																	

Nr.	Name	Label	Erhebungszeitraum	Erhebungsrhythmus
-----	------	-------	-------------------	-------------------

3.60) **ovtim** overtime **West ab 10/1991 Ost ab 10/2001** **Jährliche Erhebung, Oktober**  
**Jährliche Erhebung, Oktober**

**Wortlaut der Frage**

<p>von 10/1991 bis 10/2001</p> <p><b>Überstunden</b>  Im Berichtsmonat wurden bei uns Überstunden geleistet</p> <p style="text-align: center;">ja [1] <input type="text"/>      nein [2] <input type="text"/></p>	<p><b>Beschreibung der Variable</b></p> <p>Überstunden (für Bauhauptgewerbe)</p>																																																																																
<p>ab 10/2002</p> <p><b>Überstunden</b>  Im September wurden bei uns Überstunden geleistet</p> <p style="text-align: center;">ja [1] <input type="text"/>      nein [2] <input type="text"/></p>																																																																																	
<p><b>Zeitverlauf der Variable</b></p>																																																																																	
<table border="1"> <thead> <tr> <th>1991</th><th>1992</th><th>1993</th><th>1994</th><th>1995</th><th>1996</th><th>1997</th><th>1998</th><th>1999</th><th>2000</th> </tr> </thead> <tbody> <tr> <td colspan="10" style="background-color: #004a80; color: white; text-align: center;">WEST</td> </tr> <tr> <th>2001</th><th>2002</th><th>2003</th><th>2004</th><th>2005</th><th>2006</th><th>2007</th><th>2008</th><th>2009</th><th>2010</th> </tr> <tr> <td colspan="10" style="background-color: #004a80; color: white; text-align: center;">WEST</td> </tr> <tr> <td colspan="10" style="background-color: #004a80; color: white; text-align: center;">OST</td> </tr> <tr> <th>2011</th><th>2012</th><th>2013</th><th>2014</th><th>2015</th><th>2016</th><th>2017</th><th>2018</th><th>2019</th><th>2020</th> </tr> <tr> <td colspan="10" style="background-color: #004a80; color: white; text-align: center;">WEST</td> </tr> <tr> <td colspan="10" style="background-color: #004a80; color: white; text-align: center;">OST</td> </tr> </tbody> </table>		1991	1992	1993	1994	1995	1996	1997	1998	1999	2000	WEST										2001	2002	2003	2004	2005	2006	2007	2008	2009	2010	WEST										OST										2011	2012	2013	2014	2015	2016	2017	2018	2019	2020	WEST										OST									
1991	1992	1993	1994	1995	1996	1997	1998	1999	2000																																																																								
WEST																																																																																	
2001	2002	2003	2004	2005	2006	2007	2008	2009	2010																																																																								
WEST																																																																																	
OST																																																																																	
2011	2012	2013	2014	2015	2016	2017	2018	2019	2020																																																																								
WEST																																																																																	
OST																																																																																	

Nr.	Name	Label	Erhebungszeitraum	Erhebungsrhythmus
-----	------	-------	-------------------	-------------------

3.61) **ovtimper** overtime in % **West ab 10/1991 Ost ab 10/2001** **Jährliche Erhebung, Oktober**  
**Jährliche Erhebung, Oktober**

**Wortlaut der Frage**

<p>von 10/1991 bis 10/2001</p> <p><b>Überstunden</b>  Im Berichtsmonat wurden bei uns Überstunden geleistet</p>	<p><b>Beschreibung der Variable</b></p> <p>Überstunden in Prozent (für Bauhauptgewerbe)</p>
---	---



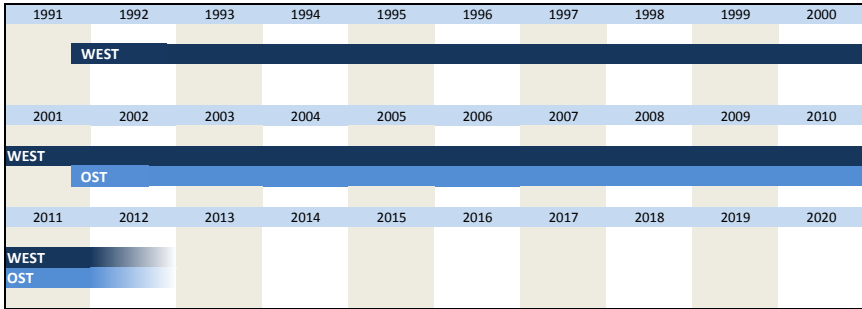
**Wenn ja:** Und zwar waren von den insgesamt geleisteten Arbeitsstunden schätzungsweise \_\_\_\_\_% Überstunden

ab 10/2002

**Überstunden**  
Im September wurden bei uns Überstunden geleistet

**Wenn ja:** Und zwar waren von den insgesamt geleisteten Arbeitsstunden schätzungsweise \_\_\_\_\_% Überstunden

**Zeitverlauf der Variable**



Nr.	Name	Label	Erhebungszeitraum	Erhebungsrhythmus
-----	------	-------	-------------------	-------------------

3.62)	cfc1	construction in foreign countries	West ab 10/1991 Ost ab 10/2001	Jährliche Erhebung, Oktober Jährliche Erhebung, Oktober
-------	------	-----------------------------------	-----------------------------------	--

**Wortlaut der Frage**

ab 10/1991

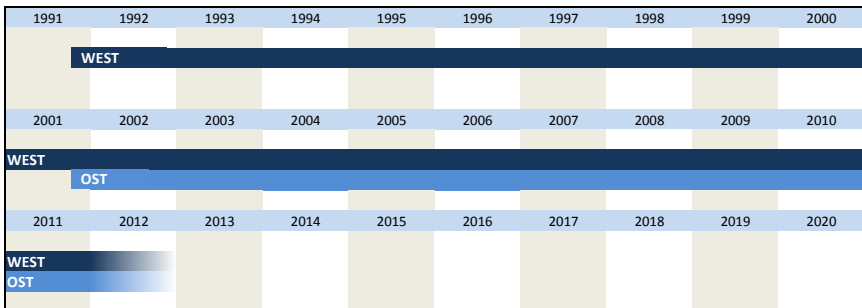
**Auslandsbau**  
Führen Sie Bauvorhaben im Ausland durch bzw. sind Sie an solchen beteiligt

ja [1]       nein [2]

**Beschreibung der Variable**

Auslandsbau  
(für Bauhauptgewerbe)

**Zeitverlauf der Variable**

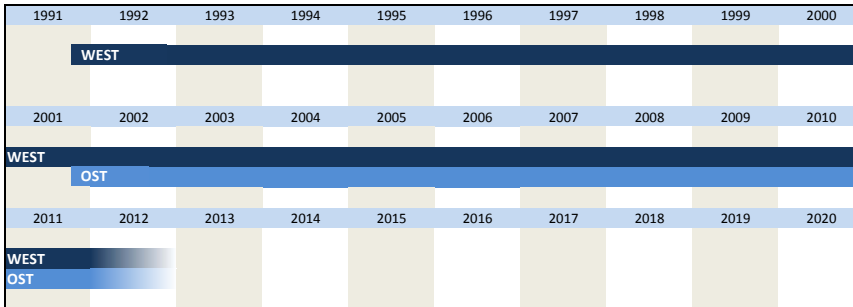


Nr.	Name	Label	Erhebungszeitraum	Erhebungsrhythmus
3.63)	cfcgh	construction in foreign countries: german headquarter	West ab 10/1991 Ost ab 10/2001	Jährliche Erhebung, Oktober Jährliche Erhebung, Oktober

Wortlaut der Frage

ab 10/1991  <b>Auslandsbau</b> Führen Sie Bauvorhaben im Ausland durch bzw. sind Sie an solchen beteiligt <b>Wenn ja:</b> Erfolgt die Durchführung durch die deutsche Stammfirma?  ja [1] <input type="text"/>	<b>Beschreibung der Variable</b>  Auslandsbau durch deutsche Stammfirma (für Bauhauptgewerbe)
--	--

Zeitverlauf der Variable

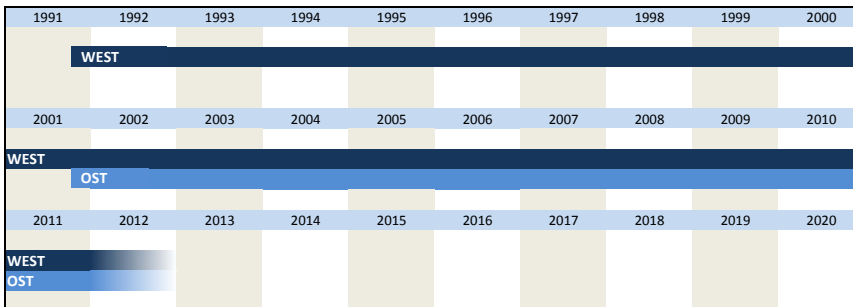


Nr.	Name	Label	Erhebungszeitraum	Erhebungsrhythmus
3.64)	cfcac	construction in foreign countries: associated company	West ab 10/1991 Ost ab 10/2001	Jährliche Erhebung, Oktober Jährliche Erhebung, Oktober

Wortlaut der Frage

ab 10/1991  <b>Auslandsbau</b> Führen Sie Bauvorhaben im Ausland durch bzw. sind Sie an solchen beteiligt <b>Wenn ja:</b> Erfolgt die Durchführung durch rechtlich selbstständige Gesellschaften (z.B. Tochterfirmen)?  ja [1] <input type="text"/>	<b>Beschreibung der Variable</b>  Auslandsbau durch rechtlich selbstständige Gesellschaften (für Bauhauptgewerbe)
---	---

Zeitverlauf der Variable

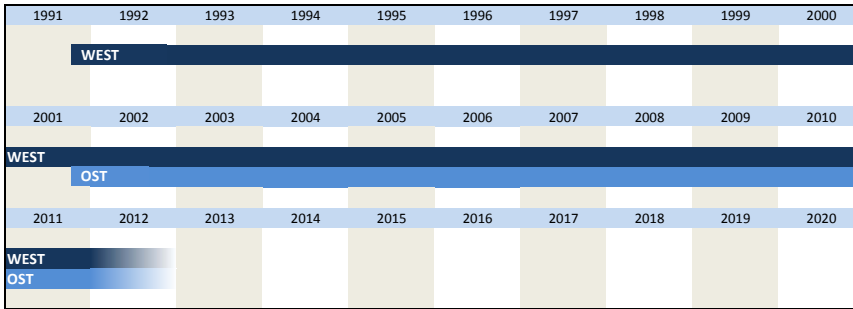


Nr.	Name	Label	Erhebungszeitraum	Erhebungsrhythmus
3.65)	cfcsh	construction in foreign countries: shareholding	West ab 10/1991 Ost ab 10/2001	Jährliche Erhebung, Oktober Jährliche Erhebung, Oktober

**Wortlaut der Frage**

<p>ab 10/1991</p> <p><b>Auslandsbau</b> Führen Sie Bauvorhaben im Ausland durch bzw. sind Sie an solchen beteiligt <b>Wenn ja:</b> Erfolgt die Durchführung durch die Beteiligung an ortsansässigen Gesellschaften?</p> <p style="text-align: center;">ja [1] <input type="text"/></p>	<p><b>Beschreibung der Variable</b></p> <p>Auslandsbau durch Beteiligung an ortsansässigen Gesellschaften (für Bauhauptgewerbe)</p>
--	---

**Zeitverlauf der Variable**

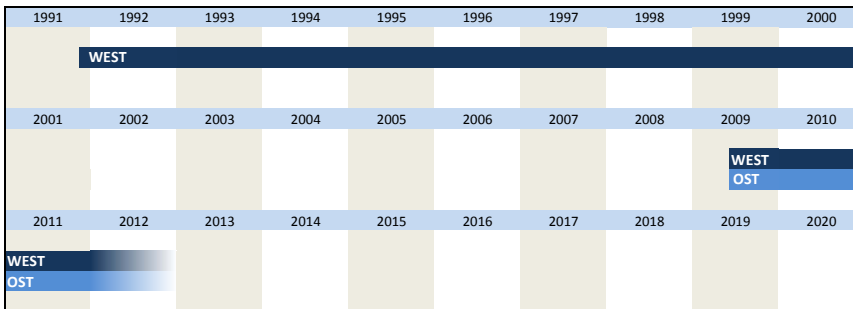


Nr.	Name	Label	Erhebungszeitraum	Erhebungsrhythmus
3.66)	salvol1	sales volume in %: road construction	West von 12/1991 bis 12/2000 West und Ost ab 06/2009	Jährliche Erhebung, Dezember Jährliche Erhebung, Dezember****

**Wortlaut der Frage**

<p>von 12/1996 bis 12/2000</p> <p><b>Angaben für Gewichtungszwecke</b> Als Grundlage für die Gewichtung Ihrer Meldungen im Jahre 19/20YY* bitten wir um Angabe, wie sich Ihr im Jahre 19WW** bisher erzielter Umsatz auf die nebenstehenden Bausparten verteilte (Schätzung genügt)</p> <p style="text-align: center;">Straßenbau _____ %</p>	<p><b>Beschreibung der Variable</b></p> <p>Umsatzanteil im Straßenbau (für Bauhauptgewerbe)</p> <p>* "19YY" bedeutet nächstes Jahr <b>Beispiel:</b> Wurde die Frage im Dezember 1998 gestellt, bedeutet "19YY"="1999".</p>
---	--

**Zeitverlauf der Variable**



\*\* "19WW" bedeutet dieses Jahr  
**Beispiel:**  
Wurde die Frage im Dezember 1998 gestellt, bedeutet "19WW"="1998".

\*\*\* von 12/1996 bis 12/2000 Satzart 1

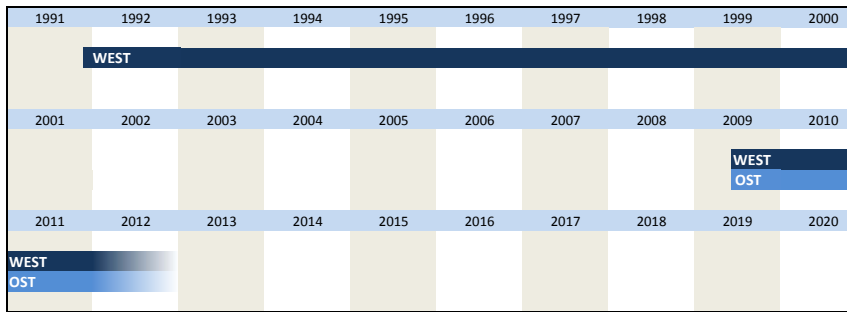
\*\*\*\* Die Daten werden jährlich im Dezember erhoben, erscheinen jedoch seit 06/2009 monatlich in den Datensätzen. Dabei handelt es sich jeweils um die Daten aus dem vorangegangenen Dezember.

Nr.	Name	Label	Erhebungszeitraum	Erhebungsrhythmus
3.67)	salvol2	sales volume in %: other civil engineering	West von 12/1991 bis 12/2000 West und Ost ab 06/2009	Jährliche Erhebung, Dezember Jährliche Erhebung, Dezember****

**Wortlaut der Frage**

<p>von 12/1996 bis 12/2000</p> <p><b>Angaben für Gewichtungszwecke</b> Als Grundlage für die Gewichtung Ihrer Meldungen im Jahre 19/20YY* bitten wir um Angabe, wie sich Ihr im Jahre 19WW** bisher erzielter Umsatz auf die nebenstehenden Bausparten verteilte (Schätzung genügt)</p> <p style="text-align: center;">Sonstiger Tiefbau _____ %</p>	<p><b>Beschreibung der Variable</b></p> <p>Umsatzanteil im sonstigen Tiefbau (für Bauhauptgewerbe)</p> <p>* "19YY" bedeutet nächstes Jahr <b>Beispiel:</b> Wurde die Frage im Dezember 1998 gestellt, bedeutet "19YY"="1999".</p>
--	---

**Zeitverlauf der Variable**



\*\* "19WW" bedeutet dieses Jahr

**Beispiel:**

Wurde die Frage im Dezember 1998 gestellt, bedeutet "19WW"="1998".

\*\*\* von 12/1996 bis 12/2000 Satzart 1

\*\*\*\* Die Daten werden jährlich im Dezember erhoben, erscheinen jedoch seit 06/2009 monatlich in den Datensätzen. Dabei handelt es sich jeweils um die Daten aus dem vorangegangenen Dezember.

Nr.	Name	Label	Erhebungszeitraum	Erhebungsrhythmus
3.68)	salvoI3	sales volume in %: public civil engineering	West von 12/1991 bis 12/2000 West und Ost ab 06/2009	Jährliche Erhebung, Dezember Jährliche Erhebung, Dezember****

**Wortlaut der Frage**

von 12/1996 bis 12/2000

**Angaben für Gewichtungszwecke**  
Als Grundlage für die Gewichtung Ihrer Meldungen im Jahre 19/20YY\* bitten wir um Angabe, wie sich Ihr im Jahre 19WW\*\* bisher erzielter Umsatz auf die nebenstehenden Bausparten verteilte (Schätzung genügt)

Öffentlicher Hochbau \_\_\_\_\_ %

**Beschreibung der Variable**

Umsatzanteil im öffentlichen Hochbau (für Bauhauptgewerbe)

\* "19YY" bedeutet nächstes Jahr

**Beispiel:**

Wurde die Frage im Dezember 1998 gestellt, bedeutet "19YY"="1999".

\*\* "19WW" bedeutet dieses Jahr

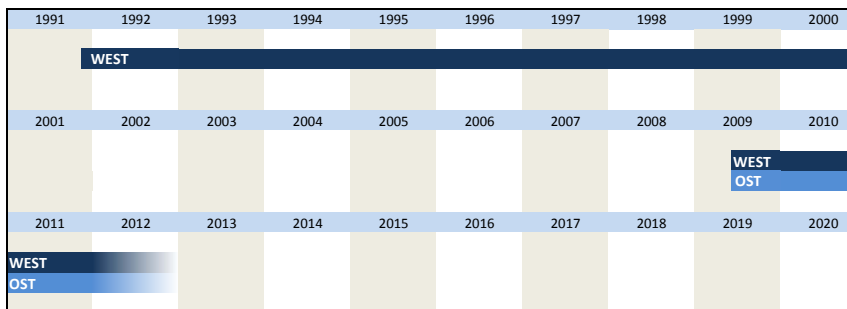
**Beispiel:**

Wurde die Frage im Dezember 1998 gestellt, bedeutet "19WW"="1998".

\*\*\* von 12/1996 bis 12/2000 Satzart 1

\*\*\*\* Die Daten werden jährlich im Dezember erhoben, erscheinen jedoch seit 06/2009 monatlich in den Datensätzen. Dabei handelt es sich jeweils um die Daten aus dem vorangegangenen Dezember.

**Zeitverlauf der Variable**



Nr.	Name	Label	Erhebungszeitraum	Erhebungsrhythmus
3.69)	salvol4	sales volume in %: industrial civil engineering	West von 12/1991 bis 12/2000 West und Ost ab 06/2009	Jährliche Erhebung, Dezember Jährliche Erhebung, Dezember****

**Wortlaut der Frage**

<p>von 12/1996 bis 12/2000</p> <p><b>Angaben für Gewichtungszwecke</b> Als Grundlage für die Gewichtung Ihrer Meldungen im Jahre 19/20YY* bitten wir um Angabe, wie sich Ihr im Jahre 19WW** bisher erzielter Umsatz auf die nebenstehenden Bausparten verteilte (Schätzung genügt)</p> <p style="text-align: center;">Gewerblicher Bau _____ %</p>	<p><b>Beschreibung der Variable</b></p> <p>Umsatzanteil im gewerblichen Bau (für Bauhauptgewerbe)</p> <p>* "19YY" bedeutet nächstes Jahr <b>Beispiel:</b> Wurde die Frage im Dezember 1998 gestellt, bedeutet "19YY"="1999".</p> <p>** "19WW" bedeutet dieses Jahr <b>Beispiel:</b> Wurde die Frage im Dezember 1998 gestellt, bedeutet "19WW"="1998".</p> <p>*** von 12/1996 bis 12/2000 Satzart 1</p> <p>**** Die Daten werden jährlich im Dezember erhoben, erscheinen jedoch seit 06/2009 monatlich in den Datensätzen. Dabei handelt es sich jeweils um die Daten aus dem vorangegangenen Dezember.</p>																																																																																
<p><b>Zeitverlauf der Variable</b></p>																																																																																	
<table border="1" style="width: 100%; text-align: center;"> <thead> <tr> <th>1991</th><th>1992</th><th>1993</th><th>1994</th><th>1995</th><th>1996</th><th>1997</th><th>1998</th><th>1999</th><th>2000</th> </tr> </thead> <tbody> <tr> <td colspan="10" style="background-color: #003366; color: white;">WEST</td> </tr> <tr> <td colspan="10"> </td> </tr> <tr> <th>2001</th><th>2002</th><th>2003</th><th>2004</th><th>2005</th><th>2006</th><th>2007</th><th>2008</th><th>2009</th><th>2010</th> </tr> <tr> <td colspan="8"></td> <td colspan="2" style="background-color: #003366; color: white;">WEST OST</td> </tr> <tr> <td colspan="10"> </td> </tr> <tr> <th>2011</th><th>2012</th><th>2013</th><th>2014</th><th>2015</th><th>2016</th><th>2017</th><th>2018</th><th>2019</th><th>2020</th> </tr> <tr> <td colspan="2" style="background-color: #003366; color: white;">WEST OST</td> <td colspan="8"></td> </tr> </tbody> </table>		1991	1992	1993	1994	1995	1996	1997	1998	1999	2000	WEST																				2001	2002	2003	2004	2005	2006	2007	2008	2009	2010									WEST OST												2011	2012	2013	2014	2015	2016	2017	2018	2019	2020	WEST OST									
1991	1992	1993	1994	1995	1996	1997	1998	1999	2000																																																																								
WEST																																																																																	
2001	2002	2003	2004	2005	2006	2007	2008	2009	2010																																																																								
								WEST OST																																																																									
2011	2012	2013	2014	2015	2016	2017	2018	2019	2020																																																																								
WEST OST																																																																																	

Nr.	Name	Label	Erhebungszeitraum	Erhebungsrhythmus
3.70)	salvol5	sales volume in %: domestic construction	West von 12/1991 bis 12/2000 West und Ost ab 06/2009	Jährliche Erhebung, Dezember Jährliche Erhebung, Dezember****

**Wortlaut der Frage**

<p>von 12/1996 bis 12/2000</p> <p><b>Angaben für Gewichtungszwecke</b> Als Grundlage für die Gewichtung Ihrer Meldungen im Jahre 19/20YY* bitten wir um Angabe, wie sich Ihr im Jahre 19WW** bisher erzielter Umsatz auf die nebenstehenden Bausparten verteilte (Schätzung genügt)</p> <p style="text-align: center;">Wohnungsbau insgesamt _____ %</p>	<p><b>Beschreibung der Variable</b></p> <p>Umsatzanteil im Wohnungsbau insgesamt (für Bauhauptgewerbe)</p> <p>* "19YY" bedeutet nächstes Jahr <b>Beispiel:</b> Wurde die Frage im Dezember 1998 gestellt, bedeutet "19YY"="1999".</p> <p>** "19WW" bedeutet dieses Jahr <b>Beispiel:</b> Wurde die Frage im Dezember 1998 gestellt, bedeutet "19WW"="1998".</p> <p>*** von 12/1996 bis 12/2000 Satzart 1</p> <p>**** Die Daten werden jährlich im Dezember erhoben, erscheinen jedoch seit 06/2009 monatlich in den Datensätzen. Dabei handelt es sich jeweils um die Daten aus dem vorangegangenen Dezember.</p>																																																																																
<p><b>Zeitverlauf der Variable</b></p>																																																																																	
<table border="1" style="width: 100%; text-align: center;"> <thead> <tr> <th>1991</th><th>1992</th><th>1993</th><th>1994</th><th>1995</th><th>1996</th><th>1997</th><th>1998</th><th>1999</th><th>2000</th> </tr> </thead> <tbody> <tr> <td colspan="10" style="background-color: #003366; color: white;">WEST</td> </tr> <tr> <td colspan="10"> </td> </tr> <tr> <th>2001</th><th>2002</th><th>2003</th><th>2004</th><th>2005</th><th>2006</th><th>2007</th><th>2008</th><th>2009</th><th>2010</th> </tr> <tr> <td colspan="8"></td> <td colspan="2" style="background-color: #003366; color: white;">WEST OST</td> </tr> <tr> <td colspan="10"> </td> </tr> <tr> <th>2011</th><th>2012</th><th>2013</th><th>2014</th><th>2015</th><th>2016</th><th>2017</th><th>2018</th><th>2019</th><th>2020</th> </tr> <tr> <td colspan="2" style="background-color: #003366; color: white;">WEST OST</td> <td colspan="8"></td> </tr> </tbody> </table>		1991	1992	1993	1994	1995	1996	1997	1998	1999	2000	WEST																				2001	2002	2003	2004	2005	2006	2007	2008	2009	2010									WEST OST												2011	2012	2013	2014	2015	2016	2017	2018	2019	2020	WEST OST									
1991	1992	1993	1994	1995	1996	1997	1998	1999	2000																																																																								
WEST																																																																																	
2001	2002	2003	2004	2005	2006	2007	2008	2009	2010																																																																								
								WEST OST																																																																									
2011	2012	2013	2014	2015	2016	2017	2018	2019	2020																																																																								
WEST OST																																																																																	

Nr.	Name	Label	Erhebungszeitraum	Erhebungsrhythmus
3.71)	salvol6	sales volume in %: buildings with 3 or more flats	West von 12/1991 bis 12/2000	Jährliche Erhebung, Dezember

**Wortlaut der Frage**

<p>von 12/1996 bis 12/2000</p> <p><b>Angaben für Gewichtungszwecke</b>          Als Grundlage für die Gewichtung Ihrer Meldungen im Jahre 19/20YY* bitten wir um Angabe, wie sich Ihr im Jahre 19WW** bisher erzielter Umsatz auf die nebenstehenden Bausparten verteilte (Schätzung genügt)</p> <p style="text-align: center;">Wohnungsbau          darunter Gebäude mit 3 oder mehr Wohnungen _____ %</p>	<p><b>Beschreibung der Variable</b></p> <p>Umsatzanteil im Häuserbau mit 3 oder mehr Wohnungen</p> <p>* "19YY" bedeutet nächstes Jahr  <b>Beispiel:</b>          Wurde die Frage im Dezember 1998 gestellt, bedeutet "19YY"="1999".</p> <p>** "19WW" bedeutet dieses Jahr  <b>Beispiel:</b>          Wurde die Frage im Dezember 1998 gestellt, bedeutet "19WW"="1998".</p> <p>*** von 12/1996 bis 12/2000 Satzart 1</p>
<p><b>Zeitverlauf der Variable</b></p>	

Nr.	Name	Label	Erhebungszeitraum	Erhebungsrhythmus
3.72)	salvol7	number of workers	West von 12/1991 bis 12/2000	Jährliche Erhebung, Dezember

**Wortlaut der Frage**

<p>von 12/1996 bis 12/2000</p> <p><b>Arbeiter</b>          Im Jahresdurchschnitt 19/20WW* betrug die Anzahl unserer Arbeiter _____</p>	<p><b>Beschreibung der Variable</b></p> <p>Arbeiter</p> <p>* "19WW" bedeutet dieses Jahr  <b>Beispiel:</b>          Wurde die Frage im Dezember 1998 gestellt, bedeutet "19WW"="1998".</p>
<p><b>Zeitverlauf der Variable</b></p>	

Nr.	Name	Label	Erhebungszeitraum	Erhebungsrhythmus
3.73)	salvol8	employees all together	West von 12/1991 bis 12/2000	Jährliche Erhebung, Dezember

**Wortlaut der Frage**

<p>von 12/1996 bis 12/2000</p> <p><b>Arbeiter</b>          Im Jahresdurchschnitt 19/20WW* betrug die Anzahl unserer Beschäftigten insgesamt _____</p>	<p><b>Beschreibung der Variable</b></p> <p>Beschäftigte insgesamt</p> <p>* "19WW" bedeutet dieses Jahr  <b>Beispiel:</b>          Wurde die Frage im Dezember 1998 gestellt, bedeutet "19WW"="1998".</p>
<p><b>Zeitverlauf der Variable</b></p>	

Nr.	Name	Label	Erhebungszeitraum	Erhebungsrhythmus
-----	------	-------	-------------------	-------------------

3.74) **emp** employees Ost von 12/1995 bis 04/2001 Monatliche Erhebung

**Wortlaut der Frage**

von 12/1995 bis 04/2001  <b>Arbeiter</b> Im Jahresdurchschnitt 19/20WW* betrug die Anzahl unserer Beschäftigten insgesamt _____	<b>Beschreibung der Variable</b>  Beschäftigte insgesamt  * "19WW" bedeutet dieses Jahr <b>Beispiel:</b> Wurde die Frage im Dezember 1998 gestellt, bedeutet "19WW"="1998".
<b>Zeitverlauf der Variable</b>	

Nr.	Name	Label	Erhebungszeitraum	Erhebungsrhythmus
-----	------	-------	-------------------	-------------------

3.75) **inwo** industrial worker Ost von 01/2000 bis 01/2001 Jährliche Erhebung, Januar

**Wortlaut der Frage**

von 01/2000 bis 01/2001  <b>Arbeiter</b> Im Jahresdurchschnitt 20WW* betrug die Anzahl unserer Arbeiter _____	<b>Beschreibung der Variable</b>  Arbeiter  * "20WW" bedeutet dieses Jahr <b>Beispiel:</b> Wurde die Frage im Dezember 2000 gestellt, bedeutet "20WW"="2000".
<b>Zeitverlauf der Variable</b>	

Nr.	Name	Label	Erhebungszeitraum	Erhebungsrhythmus
-----	------	-------	-------------------	-------------------

3.76) **numwor** number of workers West ab 12/2002 Ost von 12/2002 Jährliche Erhebung, Dezember\*\* Jährliche Erhebung, Dezember\*\*

**Wortlaut der Frage**

ab 12/2002  <b>Arbeiter</b> Im Jahresdurchschnitt 20WW* betrug die Anzahl unserer Arbeiter _____	<b>Beschreibung der Variable</b>  Arbeiter (für Bauhauptgewerbe)  * "20WW" bedeutet dieses Jahr <b>Beispiel:</b> Wurde die Frage im Dezember 2003 gestellt, bedeutet "20WW"="2003".
<b>Zeitverlauf der Variable</b>	
	--> Vorgänger der Variable <b>numwor</b> war nur für den Westen die Variable <b>3.79) salvol7</b> (von 12/1996 bis 12/2000).  ** Die Daten werden jährlich im Dezember erhoben, erscheinen jedoch seit 06/2009 monatlich in den Datensätzen. Dabei handelt es sich jeweils um die Daten aus dem vorangegangenen Dezember.





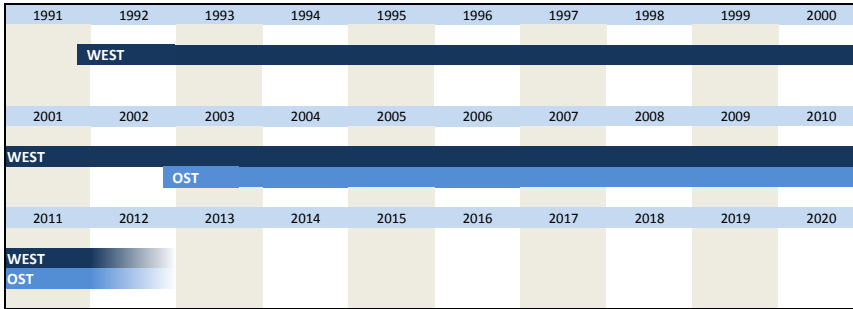
Nr.	Name	Label	Erhebungszeitraum	Erhebungsrhythmus
-----	------	-------	-------------------	-------------------

3.79) **phcwbr** plant holidays: West ab 12/1991 Jährliche Erhebung\*, Dezember  
 cessation of work of singular branches Ost von 12/2002 Jährliche Erhebung, Dezember

**Wortlaut der Frage**

ab 12/1991 <b>Betriebsurlaub</b> Wir machen in den Sommermonaten Betriebsurlaub, und zwar durch Einstellen des Baubetriebs der einzelnen Niederlassungen ja [1] <input type="checkbox"/> nein [2] <input type="checkbox"/>	<b>Beschreibung der Variable</b> Betriebsurlaub des gesamten Baubetriebs (für Bauhauptgewerbe) *Keine Erhebung in 12/2001 vorhanden
---	---

**Zeitverlauf der Variable**



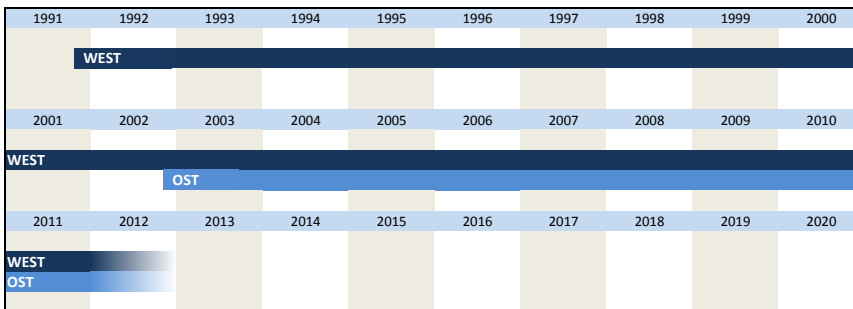
Nr.	Name	Label	Erhebungszeitraum	Erhebungsrhythmus
-----	------	-------	-------------------	-------------------

3.80) **phm** plant holidays: month (labels valid until 12/2000, afterwards: June) West ab 12/1991 Jährliche Erhebung\*, Dezember  
 Ost von 12/2002 Jährliche Erhebung, Dezember

**Wortlaut der Frage**

von 12/1991 bis 12/2000 <b>Betriebsurlaub</b> Der Betriebsurlaub findet statt im: Juni [1] <input type="checkbox"/> Juli [2] <input type="checkbox"/> August [3] <input type="checkbox"/> September [4] <input type="checkbox"/> gesamt- er Baustellen- betrieb ab 12/2002 <b>Betriebsurlaub</b> Der Betriebsurlaub findet hauptsächlich statt im: Juni [1] <input type="checkbox"/>	<b>Beschreibung der Variable</b> Betriebsurlaub Monat / Juni (für Bauhauptgewerbe) <b>von 12/1991 bis 12/2000</b> [1] Juni [2] Juli [3] August [4] September [5] Juni/Juli [6] Juli/August [7] August/September <b>ab 12/2002</b> [1] Juni als einzige mögliche Ausprägung vorhanden. Für die Monate Juli, August und September, siehe 3.83) phjul, 3.84) phaug, 3.85) phsep *Keine Erhebung in 12/2001 vorhanden
--	--

**Zeitverlauf der Variable**



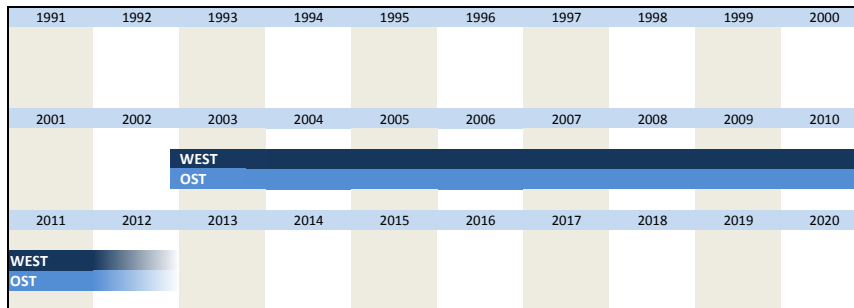
Nr.	Name	Label	Erhebungszeitraum	Erhebungsrhythmus
-----	------	-------	-------------------	-------------------

3.81) **phjul** plant holidays: July West ab 12/2002 Jährliche Erhebung, Dezember  
 Ost von 12/2002 Jährliche Erhebung, Dezember

**Wortlaut der Frage**

ab 12/2002 <b>Betriebsurlaub</b> Der Betriebsurlaub findet hauptsächlich statt im: Juli [1] <input type="checkbox"/>	<b>Beschreibung der Variable</b> Betriebsurlaub Juli (für Bauhauptgewerbe)
--	---

Zeitverlauf der Variable



Nr.	Name	Label	Erhebungszeitraum	Erhebungsrhythmus
3.82)	phaug	plant holidays: August	West ab 12/2002 Ost von 12/2002	Jährliche Erhebung, Dezember Jährliche Erhebung, Dezember

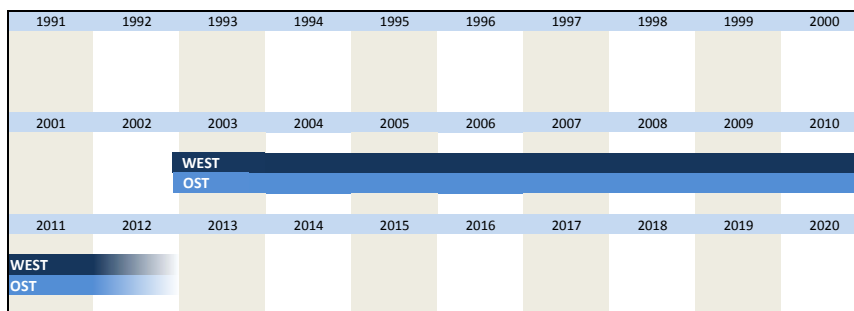
Wortlaut der Frage

ab 12/2002

**Betriebsurlaub**  
Der Betriebsurlaub findet hauptsächlich statt im: Augsut [1]

**Beschreibung der Variable**  
Betriebsurlaub August  
(für Bauhauptgewerbe)

Zeitverlauf der Variable



Nr.	Name	Label	Erhebungszeitraum	Erhebungsrhythmus
3.83)	phsep	plant holidays: September	West ab 12/2002 Ost von 12/2002	Jährliche Erhebung, Dezember Jährliche Erhebung, Dezember

Wortlaut der Frage

ab 12/2002  <b>Betriebsurlaub</b> Der Betriebsurlaub findet hauptsächlich statt im: September [1] <input type="text"/>	<b>Beschreibung der Variable</b>  Betriebsurlaub September (für Bauhauptgewerbe)
<b>Zeitverlauf der Variable</b>	

Nr.	Name	Label	Erhebungszeitraum	Erhebungsrhythmus
3.84)	phbr1	plant holidays: branches 1	West von 12/1991 bis 12/1995	Jährliche Erhebung, Dezember

Wortlaut der Frage

von 12/1991 bis 12/1995  <b>Betriebsurlaub</b> Der Betriebsurlaub findet statt im:  <div style="display: flex; justify-content: space-around; align-items: flex-end;"> <div style="text-align: center;">Juni [1] <input type="text"/></div> <div style="text-align: center;">Juli [2] <input type="text"/></div> <div style="text-align: center;">August [3] <input type="text"/></div> <div style="text-align: center;">September [4] <input type="text"/></div> <div style="text-align: center;">Niederlassung 1</div> </div>	<b>Beschreibung der Variable</b>  Betriebsurlaub Niederlassung 1  [1] Juni [2] Juli [3] August [4] September [5] Juni/Juli [6] Juli/August [7] August/September
<b>Zeitverlauf der Variable</b>	

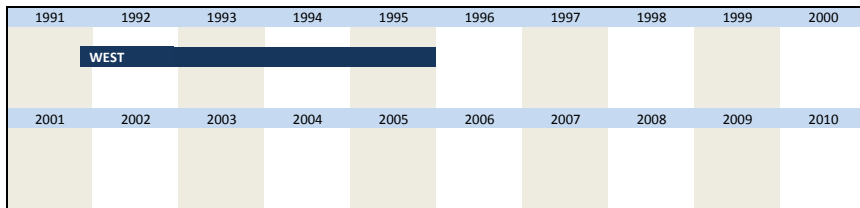
Nr.	Name	Label	Erhebungszeitraum	Erhebungsrhythmus
-----	------	-------	-------------------	-------------------

3.85) **phbr2** plant holidays: branches 2 West von 12/1991 bis 12/1995 Jährliche Erhebung, Dezember

**Wortlaut der Frage**

<p>von 12/1991 bis 12/1995</p> <p><b>Betriebsurlaub</b> Der Betriebsurlaub findet statt im:</p> <p style="text-align: center;"> <input type="checkbox"/> Juni [1]      <input type="checkbox"/> Juli [2]      <input type="checkbox"/> August [3]      <input type="checkbox"/> September [4]         </p> <p style="text-align: right;">Niederlassung 2</p>	<p><b>Beschreibung der Variable</b></p> <p>Betriebsurlaub Niederlassung 2</p> <p>[1] Juni [2] Juli [3] August [4] September [5] Juni/Juli [6] Juli/August [7] August/September</p>
--	--

**Zeitverlauf der Variable**



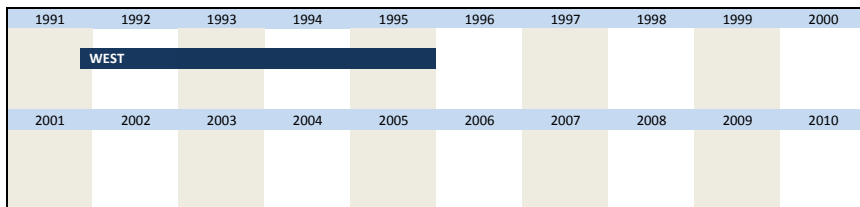
Nr.	Name	Label	Erhebungszeitraum	Erhebungsrhythmus
-----	------	-------	-------------------	-------------------

3.86) **phbr3** plant holidays: branches 3 West von 12/1991 bis 12/1995 Jährliche Erhebung, Dezember

**Wortlaut der Frage**

<p>von 12/1991 bis 12/1995</p> <p><b>Betriebsurlaub</b> Der Betriebsurlaub findet statt im:</p> <p style="text-align: center;"> <input type="checkbox"/> Juni [1]      <input type="checkbox"/> Juli [2]      <input type="checkbox"/> August [3]      <input type="checkbox"/> September [4]         </p> <p style="text-align: right;">Niederlassung 3</p>	<p><b>Beschreibung der Variable</b></p> <p>Betriebsurlaub Niederlassung 3</p> <p>[1] Juni [2] Juli [3] August [4] September [5] Juni/Juli [6] Juli/August [7] August/September</p>
--	--

**Zeitverlauf der Variable**



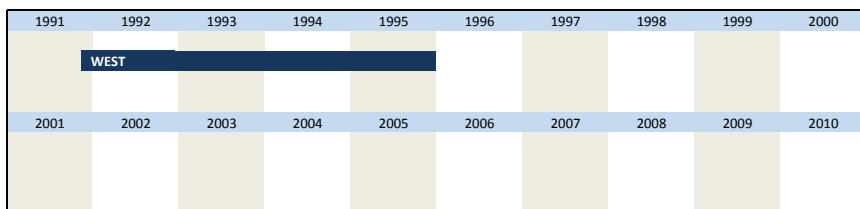
Nr.	Name	Label	Erhebungszeitraum	Erhebungsrhythmus
-----	------	-------	-------------------	-------------------

3.87) **phbr4** plant holidays: branches 4 West von 12/1991 bis 12/1995 Jährliche Erhebung, Dezember

**Wortlaut der Frage**

<p>von 12/1991 bis 12/1995</p> <p><b>Betriebsurlaub</b> Der Betriebsurlaub findet statt im:</p> <p style="text-align: center;"> <input type="checkbox"/> Juni [1]      <input type="checkbox"/> Juli [2]      <input type="checkbox"/> August [3]      <input type="checkbox"/> September [4]         </p> <p style="text-align: right;">Niederlassung 4</p>	<p><b>Beschreibung der Variable</b></p> <p>Betriebsurlaub Niederlassung 4</p> <p>[1] Juni [2] Juli [3] August [4] September [5] Juni/Juli [6] Juli/August [7] August/September</p>
--	--

**Zeitverlauf der Variable**

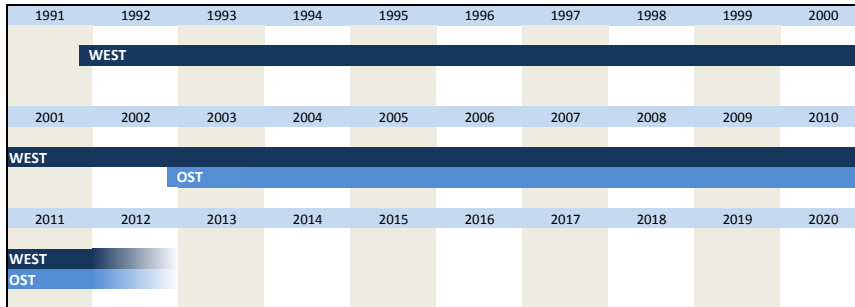


Nr.	Name	Label	Erhebungszeitraum	Erhebungsrhythmus
3.88)	phdur	plant holidays: duration in weeks	West ab 12/1991 Ost von 12/2002	Jährliche Erhebung*, Dezember Jährliche Erhebung, Dezember

Wortlaut der Frage

<p>ab 12/1991</p> <p><b>Betriebsurlaub</b> Die Dauer des Betriebsurlaubs beträgt:</p> <p style="text-align: right;">1 Woche [1] 2 Wochen [2] 3 Wochen [3] 4 Wochen [4]</p>	<p>Beschreibung der Variable</p> <p>Betriebsurlaub in Wochen (für Bauhauptgewerbe)</p> <p>*Keine Erhebung in 12/2001 vorhanden</p>
--	--

Zeitverlauf der Variable

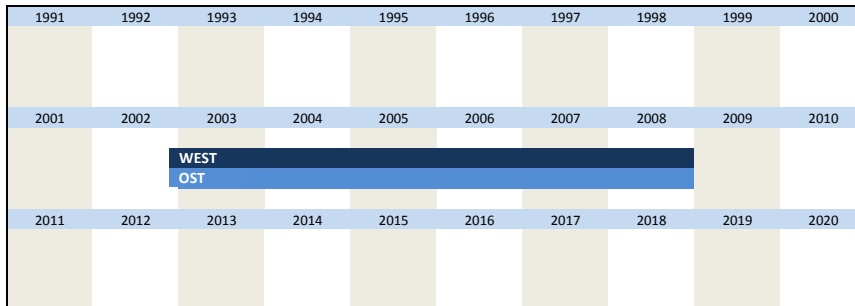


Nr.	Name	Label	Erhebungszeitraum	Erhebungsrhythmus
3.89)	phintr	year of introduction of plant holidays	West ab 12/2002 bis 12/2008 Ost von 12/2002 bis 12/2008	Jährliche Erhebung, Dezember Jährliche Erhebung, Dezember

Wortlaut der Frage

<p>ab 12/2002</p> <p><b>Betriebsurlaub</b> Der Betriebsurlaub wurde bei uns im Jahre _____ eingeführt</p>	<p>Beschreibung der Variable</p> <p>Einführungsjahr des Betriebsurlaubs (für Bauhauptgewerbe)</p> <p>4-stellige Jahreszahl</p> <p>*Keine Erhebung in 12/2001 vorhanden</p>
---	--

Zeitverlauf der Variable



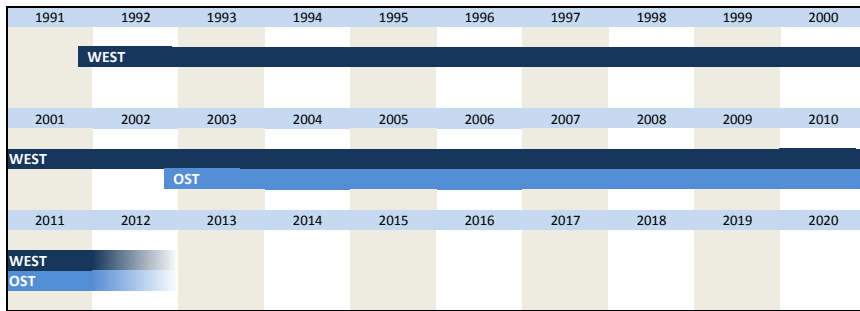
Nr.	Name	Label	Erhebungszeitraum	Erhebungsrhythmus
-----	------	-------	-------------------	-------------------

3.90)	decon	decline of construction activity	West ab 12/1991 Ost von 12/2002	Jährliche Erhebung*, Dezember Jährliche Erhebung, Dezember
-------	-------	----------------------------------	------------------------------------	---

**Wortlaut der Frage**

ab 12/1991  <b>Betriebsurlaub</b> Wir melden in dem betreffenden Urlaubsmonat im ifo-Konjunkturtest (Frage I.1)** einen Rückgang der Bautätigkeit, der nur auf Betriebsurlaub zurückzuführen ist  ja[1] <input type="text"/> nein [2] <input type="text"/>	<b>Beschreibung der Variable</b>  Rückgang der Bautätigkeit wegen Betriebsurlaub  *Keine Erhebung in 12/2001 vorhanden  ** siehe 2.1) conactex
---	--

**Zeitverlauf der Variable**



Nr.	Name	Label	Erhebungszeitraum	Erhebungsrhythmus
-----	------	-------	-------------------	-------------------

3.91)	credit	credit allocation	Ost und West von 08/2003 bis 08/2004 Ost und West von 03/2005 bis 08/2008 Ost und West ab 11/2008	Jährliche Erhebung, August März , August Monatliche Erhebung
-------	--------	-------------------	---	--

**Wortlaut der Frage**

ab 08/2003  Wie beurteilen Sie zur Zeit die Bereitschaft der Banken, Kredite an Unternehmen zu vergeben?  entgegenkommend [1] normal bzw. üblich [2] zurückhaltend/restruktiv [3]	<b>Beschreibung der Variable</b>  Kreditvergabe
---	---

**Zeitverlauf der Variable**

