



Variablenliste

Konjunkturtest Dienstleistungen

Daten 10/2004-12/2012

Stand: Juli 2013

Inhaltsübersicht
Variablenbeschreibung

Seite 1
Seite 2-13

LMU-ifo Economics & Business Data Center (EBDC)

Poschingerstr. 5
81679 München

Variablenliste Konjunkturtest Dienstleistungen

1. Identifikationsvariablen

2. Standardfragen

3. Sonderfragen

1. Identifikationsvariablen

Nr.	Name	Label	Label
1.1)	month	month	Monat
1.2)	year	year	Erhebungsjahr
1.3)	sector_wz03	sector	Wirtschaftsbereich nach WZ03
1.4)	plantnum	KT information id	12-stellige KT Identifikationsnummer
1.5)	fedstaifo	federal state (ifo-code)	Bundesland entsprechend ifo Codierung
1.6)	runnum	running number of plant	Laufende Firmenummer
1.7)	idnum	firm X address file id	Firmenidentifikationsnummer
1.8)	online	online	Fragebogen online beantwortet
1.9)	survey_start	survey start	Umfragebeginn
1.10)	survey_end	survey end	Umfrageende
1.11)	participation_date	participation date	Teilnahmedatum
1.12)	participation_hour	participation hour	Teilnahmestunde
1.13)	participation_status	participation status	Teilnahmestatus

2. Standardfragen

Nr.	Name	Label	Label
2.1)	statebus	state of business (appraisal)	Beurteilung der Geschäftslage
2.2)	busvolqu	business volume last 3 months	Entwicklung der Geschäftslage in den letzten 3 Monaten
2.3)	demandsales	demand / sales volume last 2-3 months	Entwicklung der Nachfrage/des Umsatz in den letzten 2-3 Monaten
2.4)	demandlast	demand / sales last month versus same month of previous year	Entwicklung von Nachfrage/Umsatz im letzten Monat ggü. Vorjahresmonat
2.5)	orders	orders (appraisal)	Beurteilung des Auftragsbestandes
2.6)	employlast	employees last 2-3 months	Entwicklung der Beschäftigtenzahl in den letzten 2-3 Monaten
2.7)	demandexp	expected demand / sales volume for the next 2-3 months	Erwartete Entwicklung von Nachfrage/Umsatz in den nächsten 2-3 Monaten
2.8)	employexp	expected employees for the next 2-3 months	Erwartete Entwicklung der Beschäftigtenzahl
2.9)	expectbus	expected business situation for the next 6 months	Erwartete Geschäftsentwicklung in den nächsten 6 Monaten
2.10)	pricenext	prices for the next 3 months	Erwartete Preisentwicklung in den nächsten 3 Monaten

3. Sonderfragen

Nr.	Name	Label	Label
3.1)	constrbus	constraints to business activity	Behinderung der Geschäftstätigkeit
3.2)	lackdem	constraints by lack of demand	Behinderung der Geschäftstätigkeit durch unzureichende Nachfrage
3.3)	mplack	constraints by lack of skilled labour	Behinderung der Geschäftstätigkeit durch Mangel an Arbeitskräften
3.4)	lacktec	constraints by lack of technical capacities	Behinderung der Geschäftstätigkeit durch zu geringe technische Kapazitäten
3.5)	finan	constraints by problems of financing	Behinderung der Geschäftstätigkeit durch Finanzierungsgenpässe
3.6)	lackroom	constraints by lack of room / business equipment	Behinderung der Geschäftstätigkeit durch Raummangel
3.7)	weather	constraints by weather conditions	Behinderung der Geschäftstätigkeit durch Wetterlage
3.8)	othrea	constraints by other reasons	Behinderung der Geschäftstätigkeit durch andere Ursachen
3.9)	invest	investments in the previous period	Entwicklung der Investitionen im vergangenen Zeitraum
3.10)	investexp	investment expectations for the current/upcoming year	Investitionserwartungen für das laufende/kommende Jahr
3.11)	kap1	potential of existing capacity	Potential der vorhandenen Kapazitäten
3.12)	kap2	potential capacity expansion in %	Potential der vorhandenen Kapazitäten in %

1. Identifikationsvariablen

Nr.	Name	Label	Erhebungszeitraum	Erhebungsrhythmus
-----	------	-------	-------------------	-------------------

1.1) **month** month Ost und West ab 10/2004 Monatliche Erhebung

2004	2005	2006	2007	2008	2009	2010	2011	2012	2013	Beschreibung der Variable	
WEST										Monat	
OST											
2014	2015	2016	2017	2018	2019	2020	2021	2022	2023		

Nr.	Name	Label	Erhebungszeitraum	Erhebungsrhythmus
-----	------	-------	-------------------	-------------------

1.2) **year** year Ost und West ab 10/2004 Monatliche Erhebung

2004	2005	2006	2007	2008	2009	2010	2011	2012	2013	Beschreibung der Variable	
WEST										Erhebungsjahr	
OST											
2014	2015	2016	2017	2018	2019	2020	2021	2022	2023		

Nr.	Name	Label	Erhebungszeitraum	Erhebungsrhythmus
-----	------	-------	-------------------	-------------------

1.3) **sector_wz03** sector Ost und West ab 10/2004 Monatliche Erhebung

2004	2005	2006	2007	2008	2009	2010	2011	2012	2013	Beschreibung der Variable	
WEST										Wirtschaftsbereich nach WZ03	
OST											
2014	2015	2016	2017	2018	2019	2020	2021	2022	2023		

Nr.	Name	Label	Erhebungszeitraum	Erhebungsrhythmus
-----	------	-------	-------------------	-------------------

1.4) **plantnum** KT information id Ost und West ab 10/2004 Monatliche Erhebung

2004	2005	2006	2007	2008	2009	2010	2011	2012	2013	Beschreibung der Variable	
WEST										12-stellige KT Identifikationsnummer, gebildet mit DL-Spartennummer	
OST											
2014	2015	2016	2017	2018	2019	2020	2021	2022	2023		
										Stelle 6-7: 1.15) fedstaifo	Bundesland entsprechend ifo Codierung
										Stelle 8-12: 1.11) runnum	Laufende Firmennummer

Nr.	Name	Label	Erhebungszeitraum	Erhebungsrhythmus
-----	------	-------	-------------------	-------------------

1.5) **fedstaifo** federal state (ifo-code) Ost und West ab 10/2004 Monatliche Erhebung

2004	2005	2006	2007	2008	2009	2010	2011	2012	2013	Beschreibung der Variable	
WEST										Bundesland entsprechend ifo Codierung	
OST											
2014	2015	2016	2017	2018	2019	2020	2021	2022	2023		
										2 "[02] Schleswig-Holstein"	10 "[10] Bayern"
										3 "[03] Hamburg"	11 "[11] Saarland"
										4 "[04] Bremen"	12 "[12] Mecklenburg-Vorpommern"
										5 "[05] Niedersachsen"	13 "[13] Brandenburg (incl. Berlin Ost)"
										6 "[06] Nordrhein-Westfalen"	14 "[14] Sachsen-Anhalt"
										7 "[07] Rheinland-Pfalz"	15 "[15] Sachsen"
										8 "[08] Hessen"	16 "[16] Thueringen"

Nr.	Name	Label	Erhebungszeitraum	Erhebungsrhythmus																																											
1.6)	runnum	running number of plant	Ost und West ab 10/2004	Monatliche Erhebung																																											
<table border="1"> <thead> <tr> <th>2004</th><th>2005</th><th>2006</th><th>2007</th><th>2008</th><th>2009</th><th>2010</th><th>2011</th><th>2012</th><th>2013</th> <th>Beschreibung der Variable</th> </tr> </thead> <tbody> <tr> <td colspan="10">WEST</td> <td rowspan="2">Laufende Firmennummer</td> </tr> <tr> <td colspan="10">OST</td> </tr> <tr> <th>2014</th><th>2015</th><th>2016</th><th>2017</th><th>2018</th><th>2019</th><th>2020</th><th>2021</th><th>2022</th><th>2023</th> <td></td> </tr> </tbody> </table>					2004	2005	2006	2007	2008	2009	2010	2011	2012	2013	Beschreibung der Variable	WEST										Laufende Firmennummer	OST										2014	2015	2016	2017	2018	2019	2020	2021	2022	2023	
2004	2005	2006	2007	2008	2009	2010	2011	2012	2013	Beschreibung der Variable																																					
WEST										Laufende Firmennummer																																					
OST																																															
2014	2015	2016	2017	2018	2019	2020	2021	2022	2023																																						

Nr.	Name	Label	Erhebungszeitraum	Erhebungsrhythmus																																											
1.7)	idnum	firm X adress file id	Ost und West ab 10/2004	Monatliche Erhebung																																											
<table border="1"> <thead> <tr> <th>2004</th><th>2005</th><th>2006</th><th>2007</th><th>2008</th><th>2009</th><th>2010</th><th>2011</th><th>2012</th><th>2013</th> <th>Beschreibung der Variable</th> </tr> </thead> <tbody> <tr> <td colspan="10">WEST</td> <td rowspan="2">Firmenidentifikationsnummer</td> </tr> <tr> <td colspan="10">OST</td> </tr> <tr> <th>2014</th><th>2015</th><th>2016</th><th>2017</th><th>2018</th><th>2019</th><th>2020</th><th>2021</th><th>2022</th><th>2023</th> <td>7-stellig</td> </tr> </tbody> </table>					2004	2005	2006	2007	2008	2009	2010	2011	2012	2013	Beschreibung der Variable	WEST										Firmenidentifikationsnummer	OST										2014	2015	2016	2017	2018	2019	2020	2021	2022	2023	7-stellig
2004	2005	2006	2007	2008	2009	2010	2011	2012	2013	Beschreibung der Variable																																					
WEST										Firmenidentifikationsnummer																																					
OST																																															
2014	2015	2016	2017	2018	2019	2020	2021	2022	2023	7-stellig																																					

Nr.	Name	Label	Erhebungszeitraum	Erhebungsrhythmus																																											
1.8)	online	online	Ost und West ab 10/2004	Monatliche Erhebung																																											
<table border="1"> <thead> <tr> <th>2004</th><th>2005</th><th>2006</th><th>2007</th><th>2008</th><th>2009</th><th>2010</th><th>2011</th><th>2012</th><th>2013</th> <th>Beschreibung der Variable</th> </tr> </thead> <tbody> <tr> <td colspan="10">WEST</td> <td rowspan="2">Fragebogen online beantwortet</td> </tr> <tr> <td colspan="10">OST</td> </tr> <tr> <th>2014</th><th>2015</th><th>2016</th><th>2017</th><th>2018</th><th>2019</th><th>2020</th><th>2021</th><th>2022</th><th>2023</th> <td>[2] online</td> </tr> </tbody> </table>					2004	2005	2006	2007	2008	2009	2010	2011	2012	2013	Beschreibung der Variable	WEST										Fragebogen online beantwortet	OST										2014	2015	2016	2017	2018	2019	2020	2021	2022	2023	[2] online
2004	2005	2006	2007	2008	2009	2010	2011	2012	2013	Beschreibung der Variable																																					
WEST										Fragebogen online beantwortet																																					
OST																																															
2014	2015	2016	2017	2018	2019	2020	2021	2022	2023	[2] online																																					

Nr.	Name	Label	Erhebungszeitraum	Erhebungsrhythmus																																											
1.9)	survey_start	survey_start	Ost und West ab 02/2005	Monatliche Erhebung																																											
<table border="1"> <thead> <tr> <th>2004</th><th>2005</th><th>2006</th><th>2007</th><th>2008</th><th>2009</th><th>2010</th><th>2011</th><th>2012</th><th>2013</th> <th>Beschreibung der Variable</th> </tr> </thead> <tbody> <tr> <td colspan="10">WEST</td> <td rowspan="2">Umfragebeginn</td> </tr> <tr> <td colspan="10">OST</td> </tr> <tr> <th>2014</th><th>2015</th><th>2016</th><th>2017</th><th>2018</th><th>2019</th><th>2020</th><th>2021</th><th>2022</th><th>2023</th> <td>Bezieht sich nur auf Teilnehmer, die den Fragebogen online beantwortet haben.</td> </tr> </tbody> </table>					2004	2005	2006	2007	2008	2009	2010	2011	2012	2013	Beschreibung der Variable	WEST										Umfragebeginn	OST										2014	2015	2016	2017	2018	2019	2020	2021	2022	2023	Bezieht sich nur auf Teilnehmer, die den Fragebogen online beantwortet haben.
2004	2005	2006	2007	2008	2009	2010	2011	2012	2013	Beschreibung der Variable																																					
WEST										Umfragebeginn																																					
OST																																															
2014	2015	2016	2017	2018	2019	2020	2021	2022	2023	Bezieht sich nur auf Teilnehmer, die den Fragebogen online beantwortet haben.																																					

Nr.	Name	Label	Erhebungszeitraum	Erhebungsrhythmus																																											
1.10)	survey_end	survey_end	Ost und West ab 02/2005	Monatliche Erhebung																																											
<table border="1"> <thead> <tr> <th>2004</th><th>2005</th><th>2006</th><th>2007</th><th>2008</th><th>2009</th><th>2010</th><th>2011</th><th>2012</th><th>2013</th> <th>Beschreibung der Variable</th> </tr> </thead> <tbody> <tr> <td colspan="10">WEST</td> <td rowspan="2">Umfrageende</td> </tr> <tr> <td colspan="10">OST</td> </tr> <tr> <th>2014</th><th>2015</th><th>2016</th><th>2017</th><th>2018</th><th>2019</th><th>2020</th><th>2021</th><th>2022</th><th>2023</th> <td>Bezieht sich nur auf Teilnehmer, die den Fragebogen online beantwortet haben.</td> </tr> </tbody> </table>					2004	2005	2006	2007	2008	2009	2010	2011	2012	2013	Beschreibung der Variable	WEST										Umfrageende	OST										2014	2015	2016	2017	2018	2019	2020	2021	2022	2023	Bezieht sich nur auf Teilnehmer, die den Fragebogen online beantwortet haben.
2004	2005	2006	2007	2008	2009	2010	2011	2012	2013	Beschreibung der Variable																																					
WEST										Umfrageende																																					
OST																																															
2014	2015	2016	2017	2018	2019	2020	2021	2022	2023	Bezieht sich nur auf Teilnehmer, die den Fragebogen online beantwortet haben.																																					

Nr.	Name	Label	Erhebungszeitraum	Erhebungsrhythmus
1.11)	participation_date	participation date	Ost und West ab 02/2005	Monatliche Erhebung

2004	2005	2006	2007	2008	2009	2010	2011	2012	2013	Beschreibung der Variable
	WEST									Teilnahmedatum Bezieht sich nur auf Teilnehmer, die den Fragebogen online beantwortet haben.
	OST									
2014	2015	2016	2017	2018	2019	2020	2021	2022	2023	

Nr.	Name	Label	Erhebungszeitraum	Erhebungsrhythmus
-----	------	-------	-------------------	-------------------

1.12) **participation_hour** participation hour Ost und West ab 02/2005 Monatliche Erhebung

2004	2005	2006	2007	2008	2009	2010	2011	2012	2013	Beschreibung der Variable
	WEST									Teilnahmestunde Bezieht sich nur auf Teilnehmer, die den Fragebogen online beantwortet haben.
	OST									
2014	2015	2016	2017	2018	2019	2020	2021	2022	2023	

Nr.	Name	Label	Erhebungszeitraum	Erhebungsrhythmus
-----	------	-------	-------------------	-------------------

1.13) **participation_status** participation status Ost und West ab 02/2005 Monatliche Erhebung

2004	2005	2006	2007	2008	2009	2010	2011	2012	2013	Beschreibung der Variable
	WEST									Teilnahmestatus Bezieht sich nur auf Teilnehmer, die den Fragebogen online beantwortet haben.
	OST									
2014	2015	2016	2017	2018	2019	2020	2021	2022	2023	[1] finished [2] reworked [3] completed [4] saved

2. Standardfragen

Nr.	Name	Label	Erhebungszeitraum	Erhebungsrhythmus
-----	------	-------	-------------------	-------------------

2.1) **statebus** state of business (appraisal) Ost und West ab 10/2004 Monatliche Erhebung

Wortlaut der Frage

ab 10/2004	Beschreibung der Variable							
<p>Angaben für Ihr eigenes Unternehmen (Inland)</p> <p>Aktuelle Situation (Beurteilung und Entwicklung)</p> <table border="1" style="margin-left: 20px;"> <tr> <td rowspan="3" style="width: 200px;">1. Wir beurteilen unsere Geschäftslage zurzeit als</td> <td style="text-align: center;">gut [1]</td> <td style="width: 40px;"></td> </tr> <tr> <td style="text-align: center;">befriedigend (bzw. saisonüblich) [2]</td> <td></td> </tr> <tr> <td style="text-align: center;">schlecht [3]</td> <td></td> </tr> </table>	1. Wir beurteilen unsere Geschäftslage zurzeit als	gut [1]		befriedigend (bzw. saisonüblich) [2]		schlecht [3]		Beurteilung der Geschäftslage
1. Wir beurteilen unsere Geschäftslage zurzeit als		gut [1]						
		befriedigend (bzw. saisonüblich) [2]						
	schlecht [3]							

Zeitverlauf der Variable

2004	2005	2006	2007	2008	2009	2010	2011	2012	2013	Beschreibung der Variable
	WEST									
	OST									
2014	2015	2016	2017	2018	2019	2020	2021	2022	2023	

Nr.	Name	Label	Erhebungszeitraum	Erhebungsrhythmus
-----	------	-------	-------------------	-------------------

2.2) **busvolqu** business volume last 3 months Ost und West ab 10/2004 Monatliche Erhebung

Wortlaut der Frage

ab 10/2004 Angaben für Ihr eigenes Unternehmen (Inland) Aktuelle Situation (Beurteilung und Entwicklung) <table border="1" style="width: 100%;"> <tr> <td rowspan="3" style="width: 70%;">2. Unsere Geschäftslage hat sich im Verlauf der letzten 3 Monate</td> <td style="width: 15%;">verbessert [1]</td> <td style="width: 15%;"></td> </tr> <tr> <td>nicht verändert [2]</td> <td></td> </tr> <tr> <td>verschlechtert [3]</td> <td></td> </tr> </table>	2. Unsere Geschäftslage hat sich im Verlauf der letzten 3 Monate	verbessert [1]		nicht verändert [2]		verschlechtert [3]		Beschreibung der Variable Entwicklung der Geschäftslage in den letzten 3 Monaten																																	
2. Unsere Geschäftslage hat sich im Verlauf der letzten 3 Monate		verbessert [1]																																							
		nicht verändert [2]																																							
	verschlechtert [3]																																								
Zeitverlauf der Variable																																									
<table border="1" style="width: 100%; text-align: center;"> <tr> <td>2004</td><td>2005</td><td>2006</td><td>2007</td><td>2008</td><td>2009</td><td>2010</td><td>2011</td><td>2012</td><td>2013</td> </tr> <tr> <td colspan="10" style="background-color: #e6f2ff;">WEST</td> </tr> <tr> <td colspan="10" style="background-color: #e6f2ff;">OST</td> </tr> <tr> <td>2014</td><td>2015</td><td>2016</td><td>2017</td><td>2018</td><td>2019</td><td>2020</td><td>2021</td><td>2022</td><td>2023</td> </tr> </table>		2004	2005	2006	2007	2008	2009	2010	2011	2012	2013	WEST										OST										2014	2015	2016	2017	2018	2019	2020	2021	2022	2023
2004	2005	2006	2007	2008	2009	2010	2011	2012	2013																																
WEST																																									
OST																																									
2014	2015	2016	2017	2018	2019	2020	2021	2022	2023																																

Nr.	Name	Label	Erhebungszeitraum	Erhebungsrhythmus
-----	------	-------	-------------------	-------------------

2.3)	demandsales	demand / sales volume last 2-3 months	Ost und West ab 10/2004	Monatliche Erhebung
------	-------------	---------------------------------------	-------------------------	---------------------

Wortlaut der Frage

ab 10/2004 Angaben für Ihr eigenes Unternehmen (Inland) Aktuelle Situation (Beurteilung und Entwicklung) <table border="1" style="width: 100%;"> <tr> <td rowspan="3" style="width: 70%;">3a. Die Nachfrage* nach unseren Leistungen bzw. unser Umsatz* ist im Verlauf der letzten (2-3) Monate</td> <td style="width: 15%;">gestiegen [1]</td> <td style="width: 15%;"></td> </tr> <tr> <td>unverändert geblieben [2]</td> <td></td> </tr> <tr> <td>gesunken [3]</td> <td></td> </tr> </table>	3a. Die Nachfrage* nach unseren Leistungen bzw. unser Umsatz* ist im Verlauf der letzten (2-3) Monate	gestiegen [1]		unverändert geblieben [2]		gesunken [3]		Beschreibung der Variable Entwicklung der Nachfrage/des Umsatz in den letzten 3 Monaten *Inklusive Ausland-Nachfrage bzw. -Umsatz																																	
3a. Die Nachfrage* nach unseren Leistungen bzw. unser Umsatz* ist im Verlauf der letzten (2-3) Monate		gestiegen [1]																																							
		unverändert geblieben [2]																																							
	gesunken [3]																																								
Zeitverlauf der Variable																																									
<table border="1" style="width: 100%; text-align: center;"> <tr> <td>2004</td><td>2005</td><td>2006</td><td>2007</td><td>2008</td><td>2009</td><td>2010</td><td>2011</td><td>2012</td><td>2013</td> </tr> <tr> <td colspan="10" style="background-color: #e6f2ff;">WEST</td> </tr> <tr> <td colspan="10" style="background-color: #e6f2ff;">OST</td> </tr> <tr> <td>2014</td><td>2015</td><td>2016</td><td>2017</td><td>2018</td><td>2019</td><td>2020</td><td>2021</td><td>2022</td><td>2023</td> </tr> </table>		2004	2005	2006	2007	2008	2009	2010	2011	2012	2013	WEST										OST										2014	2015	2016	2017	2018	2019	2020	2021	2022	2023
2004	2005	2006	2007	2008	2009	2010	2011	2012	2013																																
WEST																																									
OST																																									
2014	2015	2016	2017	2018	2019	2020	2021	2022	2023																																

Nr.	Name	Label	Erhebungszeitraum	Erhebungsrhythmus
-----	------	-------	-------------------	-------------------

2.4)	demandlast	demand / sales last month versus same month of previous year	Ost und West ab 10/2004	Monatliche Erhebung
------	------------	--	-------------------------	---------------------

Wortlaut der Frage

von 10/2004 bis 04/2009 Angaben für Ihr eigenes Unternehmen (Inland) Aktuelle Situation (Beurteilung und Entwicklung) <table border="1" style="width: 100%;"> <tr> <td rowspan="3" style="width: 70%;">3b. Die Nachfrage* bzw. unser Umsatz* ist im abgelaufenen Monat gegenüber dem gleichen Vorjahresmonat</td> <td style="width: 15%;">gestiegen [1]</td> <td style="width: 15%;"></td> </tr> <tr> <td>unverändert geblieben [2]</td> <td></td> </tr> <tr> <td>gesunken [3]</td> <td></td> </tr> </table>	3b. Die Nachfrage* bzw. unser Umsatz* ist im abgelaufenen Monat gegenüber dem gleichen Vorjahresmonat	gestiegen [1]		unverändert geblieben [2]		gesunken [3]		Beschreibung der Variable Entwicklung von Nachfrage/Umsatz im letzten Monat gegenüber dem Vorjahresmonat *Inklusive Ausland-Nachfrage bzw. -Umsatz
3b. Die Nachfrage* bzw. unser Umsatz* ist im abgelaufenen Monat gegenüber dem gleichen Vorjahresmonat		gestiegen [1]						
		unverändert geblieben [2]						
	gesunken [3]							
ab 05/2009 Angaben für Ihr eigenes Unternehmen (Inland) Aktuelle Situation (Beurteilung und Entwicklung)								

3b. Die Nachfrage* bzw. unser Umsatz* ist im vorangegangenen Monat gegenüber dem gleichen Vorjahresmonat	gestiegen [1]	
	unverändert geblieben [2]	
	gesunken [3]	

Zeitverlauf der Variable

2004	2005	2006	2007	2008	2009	2010	2011	2012	2013
WEST									
OST									
2014	2015	2016	2017	2018	2019	2020	2021	2022	2023

Nr.	Name	Label	Erhebungszeitraum	Erhebungsrhythmus
2.5)	orders	orders (appraisal)	Ost und West ab 10/2004	Monatliche Erhebung

Wortlaut der Frage

ab 10/2004 Angaben für Ihr eigenes Unternehmen (Inland) Aktuelle Situation (Beurteilung und Entwicklung) 4. Unseren Auftragsbestand empfinden wir als (sofern ein Auftragsbestand branchenüblich ist)	verhältnismäßig groß [1]	
	ausreichend (saisonüblich) [2]	
	zu klein [3]	

Beschreibung der Variable
Beurteilung des Auftragsbestandes

Zeitverlauf der Variable

2004	2005	2006	2007	2008	2009	2010	2011	2012	2013
WEST									
OST									
2014	2015	2016	2017	2018	2019	2020	2021	2022	2023

Nr.	Name	Label	Erhebungszeitraum	Erhebungsrhythmus
2.6)	employlast	employees last 2-3 months	Ost und West ab 10/2004	Monatliche Erhebung

Wortlaut der Frage

ab 10/2004 Angaben für Ihr eigenes Unternehmen (Inland) Aktuelle Situation (Beurteilung und Entwicklung) 5. Die Zahl der Beschäftigten ist im Laufe der letzten (2-3) Monate	gestiegen [1]	
	unverändert geblieben [2]	
	gesunken [3]	

Beschreibung der Variable
Entwicklung der Beschäftigtenzahl in den letzten 2-3 Monaten

Zeitverlauf der Variable

2004	2005	2006	2007	2008	2009	2010	2011	2012	2013
WEST									
OST									
2014	2015	2016	2017	2018	2019	2020	2021	2022	2023

--	--	--	--	--	--

Nr.	Name	Label	Erhebungszeitraum	Erhebungsrhythmus
-----	------	-------	-------------------	-------------------

2.7)	demandexp	expected demand / sales volume for the next 3 months	2- Ost und West ab 10/2004	Monatliche Erhebung
------	-----------	--	----------------------------	---------------------

Wortlaut der Frage

<p>ab 10/2004</p> <p>Angaben für Ihr eigenes Unternehmen (Inland)</p> <p>Aktuelle Situation (Beurteilung und Entwicklung)</p> <table border="1" style="margin-left: 20px;"> <tr> <td rowspan="3" style="width: 60%;">6. Die Nachfrage* nach unseren Leistungen bzw. unser Umsatz* wird im Verlauf der nächsten (2-3) Monate</td> <td style="width: 20%;">steigen [1]</td> <td style="width: 20%;"></td> </tr> <tr> <td>etwa gleich bleiben [2]</td> <td></td> </tr> <tr> <td>zurückgehen [3]</td> <td></td> </tr> </table>	6. Die Nachfrage* nach unseren Leistungen bzw. unser Umsatz* wird im Verlauf der nächsten (2-3) Monate	steigen [1]		etwa gleich bleiben [2]		zurückgehen [3]		<p>Beschreibung der Variable</p> <p>Erwartete Entwicklung von Nachfrage/Umsatz in den nächsten 2-3 Monaten</p> <p>*Inklusive Ausland-Nachfrage bzw. -umsatz</p>																																											
6. Die Nachfrage* nach unseren Leistungen bzw. unser Umsatz* wird im Verlauf der nächsten (2-3) Monate		steigen [1]																																																	
		etwa gleich bleiben [2]																																																	
	zurückgehen [3]																																																		
<p>Zeitverlauf der Variable</p> <table border="1" style="width: 100%;"> <tr> <th>2004</th><th>2005</th><th>2006</th><th>2007</th><th>2008</th><th>2009</th><th>2010</th><th>2011</th><th>2012</th><th>2013</th> </tr> <tr> <td colspan="10" style="background-color: #cccccc;">WEST</td> </tr> <tr> <td colspan="10" style="background-color: #0056b3; color: white;">OST</td> </tr> <tr> <th>2014</th><th>2015</th><th>2016</th><th>2017</th><th>2018</th><th>2019</th><th>2020</th><th>2021</th><th>2022</th><th>2023</th> </tr> <tr> <td colspan="10" style="background-color: #cccccc;"></td> </tr> </table>		2004	2005	2006	2007	2008	2009	2010	2011	2012	2013	WEST										OST										2014	2015	2016	2017	2018	2019	2020	2021	2022	2023										
2004	2005	2006	2007	2008	2009	2010	2011	2012	2013																																										
WEST																																																			
OST																																																			
2014	2015	2016	2017	2018	2019	2020	2021	2022	2023																																										

Nr.	Name	Label	Erhebungszeitraum	Erhebungsrhythmus
-----	------	-------	-------------------	-------------------

2.8)	employexp	expected employees for the next 2-3 months	Ost und West ab 10/2004	Monatliche Erhebung
------	-----------	--	-------------------------	---------------------

Wortlaut der Frage

<p>ab 10/2004</p> <p>Angaben für Ihr eigenes Unternehmen (Inland)</p> <p>Aktuelle Situation (Beurteilung und Entwicklung)</p> <table border="1" style="margin-left: 20px;"> <tr> <td rowspan="3" style="width: 60%;">7. Die Zahl der Beschäftigten wird im Verlauf der nächsten (2-3) Monate</td> <td style="width: 20%;">steigen [1]</td> <td style="width: 20%;"></td> </tr> <tr> <td>gleich bleiben [2]</td> <td></td> </tr> <tr> <td>zurückgehen [3]</td> <td></td> </tr> </table>	7. Die Zahl der Beschäftigten wird im Verlauf der nächsten (2-3) Monate	steigen [1]		gleich bleiben [2]		zurückgehen [3]		<p>Beschreibung der Variable</p> <p>Erwartete Entwicklung der Beschäftigtenzahl in den nächsten 2-3 Monaten</p>																																											
7. Die Zahl der Beschäftigten wird im Verlauf der nächsten (2-3) Monate		steigen [1]																																																	
		gleich bleiben [2]																																																	
	zurückgehen [3]																																																		
<p>Zeitverlauf der Variable</p> <table border="1" style="width: 100%;"> <tr> <th>2004</th><th>2005</th><th>2006</th><th>2007</th><th>2008</th><th>2009</th><th>2010</th><th>2011</th><th>2012</th><th>2013</th> </tr> <tr> <td colspan="10" style="background-color: #cccccc;">WEST</td> </tr> <tr> <td colspan="10" style="background-color: #0056b3; color: white;">OST</td> </tr> <tr> <th>2014</th><th>2015</th><th>2016</th><th>2017</th><th>2018</th><th>2019</th><th>2020</th><th>2021</th><th>2022</th><th>2023</th> </tr> <tr> <td colspan="10" style="background-color: #cccccc;"></td> </tr> </table>		2004	2005	2006	2007	2008	2009	2010	2011	2012	2013	WEST										OST										2014	2015	2016	2017	2018	2019	2020	2021	2022	2023										
2004	2005	2006	2007	2008	2009	2010	2011	2012	2013																																										
WEST																																																			
OST																																																			
2014	2015	2016	2017	2018	2019	2020	2021	2022	2023																																										

Nr.	Name	Label	Erhebungszeitraum	Erhebungsrhythmus
-----	------	-------	-------------------	-------------------

2.9)	expectbus	expected business situation for the next 6 months	Ost und West ab 10/2004	Monatliche Erhebung
------	-----------	---	-------------------------	---------------------

Wortlaut der Frage

<p>ab 10/2004</p> <p>Angaben für Ihr eigenes Unternehmen (Inland)</p> <p>Aktuelle Situation (Beurteilung und Entwicklung)</p> <table border="1" style="margin-left: 20px;"> <tr> <td rowspan="2" style="width: 60%;">8. Unsere Geschäftsentwicklung wird in den nächsten 6 Monaten</td> <td style="width: 20%;">günstiger [1]</td> <td style="width: 20%;"></td> </tr> <tr> <td>gleich bleiben [2]</td> <td></td> </tr> </table>	8. Unsere Geschäftsentwicklung wird in den nächsten 6 Monaten	günstiger [1]		gleich bleiben [2]		<p>Beschreibung der Variable</p> <p>Erwartete Geschäftsentwicklung in den nächsten 6 Monaten</p>
8. Unsere Geschäftsentwicklung wird in den nächsten 6 Monaten		günstiger [1]				
	gleich bleiben [2]					

										ungünstiger [3]	
Zeitverlauf der Variable											
2004	2005	2006	2007	2008	2009	2010	2011	2012	2013		
WEST											
OST											
2014	2015	2016	2017	2018	2019	2020	2021	2022	2023		

Nr.	Name	Label	Erhebungszeitraum	Erhebungsrhythmus
2.10)	pricenext	prices for the next 3 months	Ost und West ab 10/2004	Monatliche Erhebung

Wortlaut der Frage

ab 10/2004										Beschreibung der Variable							
Angaben für Ihr eigenes Unternehmen (Inland) Aktuelle Situation (Beurteilung und Entwicklung) <div style="border: 1px solid black; padding: 5px; width: fit-content;"> 9. Die Preise unserer Leistungen werden in den nächsten 3 Monaten <table border="1" style="float: right; margin-left: 20px;"> <tr> <td>steigen [1]</td> <td></td> </tr> <tr> <td>gleich bleiben [2]</td> <td></td> </tr> <tr> <td>sinken[3]</td> <td></td> </tr> </table> </div>										steigen [1]		gleich bleiben [2]		sinken[3]		Erwartete Preisentwicklung in den nächsten 3 Monaten	
steigen [1]																	
gleich bleiben [2]																	
sinken[3]																	

Zeitverlauf der Variable

2004	2005	2006	2007	2008	2009	2010	2011	2012	2013		
WEST											
OST											
2014	2015	2016	2017	2018	2019	2020	2021	2022	2023		

3. Sonderfragen

Nr.	Name	Label	Erhebungszeitraum	Erhebungsrhythmus
3.1)	constrbus	constraints to business activity	Ost und West ab 10/2004	Erhebung im Jan, Apr, Juli, Okt

Wortlaut der Frage

ab 10/2004										Beschreibung der Variable			
Sonderfragen (nur alle 3 Monate gefragt) <div style="border: 1px solid black; padding: 5px; width: fit-content;"> 12. Unsere inländische Geschäftstätigkeit wird zurzeit behindert <table border="1" style="float: right; margin-left: 20px;"> <tr> <td>ja [1]</td> <td>nein [2]</td> </tr> </table> </div>										ja [1]	nein [2]	Behinderung der Geschäftstätigkeit	
ja [1]	nein [2]												

Zeitverlauf der Variable

2004	2005	2006	2007	2008	2009	2010	2011	2012	2013		
WEST											
OST											
2014	2015	2016	2017	2018	2019	2020	2021	2022	2023		

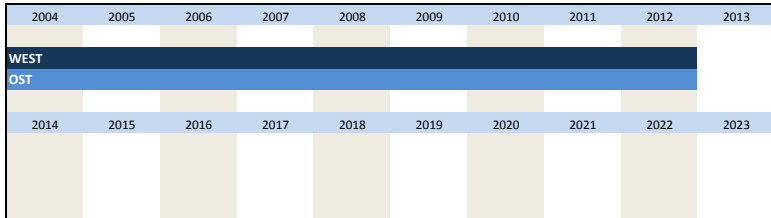
Nr.	Name	Label	Erhebungszeitraum	Erhebungsrhythmus
3.2)	lackdem	constaints by lack of demand	Ost und West ab 10/2004	Erhebung im Jan, Apr, Juli, Okt

Wortlaut der Frage

ab 10/2004 Sonderfragen (nur alle 3 Monate gefragt) 12. Unsere inländische Geschäftstätigkeit wird zurzeit behindert ... wenn ja , durch folgende Faktoren (Merhfachnennungen möglich)	Beschreibung der Variable Behinderung der Geschäftstätigkeit durch unzureichende Nachfrage
--	--

zu wenig Aufträge, unzureichende Nachfrage [1]	
--	--

Zeitverlauf der Variable



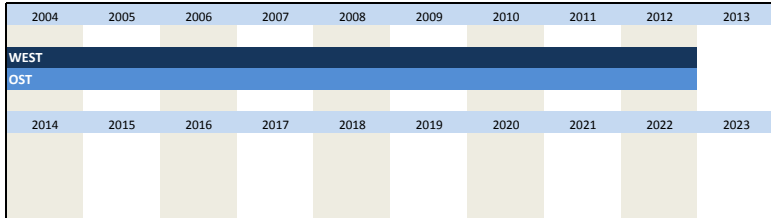
Nr.	Name	Label	Erhebungszeitraum	Erhebungsrhythmus
3.3)	mplack	constaints by lack of skilled labour	Ost und West ab 10/2004	Erhebung im Jan, Apr, Juli, Okt

Wortlaut der Frage

ab 10/2004 Sonderfragen (nur alle 3 Monate gefragt) 12. Unsere inländische Geschäftstätigkeit wird zurzeit behindert ... wenn ja , durch folgende Faktoren (Merhfachnennungen möglich)	Beschreibung der Variable Behinderung der Geschäftstätigkeit durch Mangel an Fachkräften
--	--

Mangel an Fachkräften [1]	
---------------------------	--

Zeitverlauf der Variable



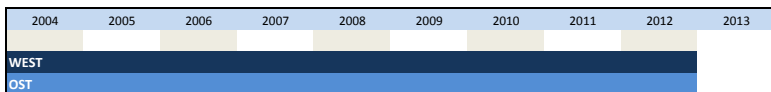
Nr.	Name	Label	Erhebungszeitraum	Erhebungsrhythmus
3.4)	lacktec	constaints by lack of technical capacities	Ost und West ab 10/2004	Erhebung im Jan, Apr, Juli, Okt

Wortlaut der Frage

ab 10/2004 Sonderfragen (nur alle 3 Monate gefragt) 12. Unsere inländische Geschäftstätigkeit wird zurzeit behindert ... wenn ja , durch folgende Faktoren (Merhfachnennungen möglich)	Beschreibung der Variable Behinderung der Geschäftstätigkeit durch zu geringe technische Kapazitäten
--	--

zu geringe technische Kapazitäten [1]	
---------------------------------------	--

Zeitverlauf der Variable



2014	2015	2016	2017	2018	2019	2020	2021	2022	2023
------	------	------	------	------	------	------	------	------	------

Nr.	Name	Label	Erhebungszeitraum	Erhebungsrhythmus
-----	------	-------	-------------------	-------------------

3.5) **finan** constaints by problems of financing **Ost und West ab 10/2004** Erhebung im Jan, Apr, Juli, Okt

Wortlaut der Frage

<p>ab 10/2004</p> <p>Sonderfragen (nur alle 3 Monate gefragt)</p> <p>12. Unsere inländische Geschäftstätigkeit wird zurzeit behindert</p> <p>...</p> <p>wenn ja, durch folgende Faktoren (Merhfachnennungen möglich)</p> <p style="text-align: center;">Finanzierungsengpässe [1]</p>	<p>Beschreibung der Variable</p> <p>Behinderung der Geschäftstätigkeit durch Finanzierungsengpässe</p>
--	---

Zeitverlauf der Variable

2004	2005	2006	2007	2008	2009	2010	2011	2012	2013
WEST									
OST									
2014	2015	2016	2017	2018	2019	2020	2021	2022	2023

Nr.	Name	Label	Erhebungszeitraum	Erhebungsrhythmus
-----	------	-------	-------------------	-------------------

3.6) **lackroom** constaints by lack of room/ business equipment **Ost und West ab 10/2004** Erhebung im Jan, Apr, Juli, Okt

Wortlaut der Frage

<p>ab 10/2004</p> <p>Sonderfragen (nur alle 3 Monate gefragt)</p> <p>12. Unsere inländische Geschäftstätigkeit wird zurzeit behindert</p> <p>...</p> <p>wenn ja, durch folgende Faktoren (Merhfachnennungen möglich)</p> <p style="text-align: center;">Raummangel/Geschäftsausstattung [1]</p>	<p>Beschreibung der Variable</p> <p>Behinderung der Geschäftstätigkeit durch Raummangel/Geschäftsausstattung</p>
--	---

Zeitverlauf der Variable

2004	2005	2006	2007	2008	2009	2010	2011	2012	2013
WEST									
OST									
2014	2015	2016	2017	2018	2019	2020	2021	2022	2023

Nr.	Name	Label	Erhebungszeitraum	Erhebungsrhythmus
-----	------	-------	-------------------	-------------------

3.7) **weather** constaints by weather conditions **Ost und West ab 10/2004** Erhebung im Jan, Apr, Juli, Okt

Wortlaut der Frage

<p>ab 10/2004</p> <p>Sonderfragen (nur alle 3 Monate gefragt)</p> <p>12. Unsere inländische Geschäftstätigkeit wird zurzeit behindert</p> <p>...</p> <p>wenn ja, durch folgende Faktoren</p>	<p>Beschreibung der Variable</p> <p>Behinderung der Geschäftstätigkeit durch Wetterlage</p>
---	--

(Merhfachnennungen möglich)

Wetterlage [1]

Zeitverlauf der Variable

2004	2005	2006	2007	2008	2009	2010	2011	2012	2013
WEST									
OST									
2014	2015	2016	2017	2018	2019	2020	2021	2022	2023

Nr.	Name	Label	Erhebungszeitraum	Erhebungsrhythmus
-----	------	-------	-------------------	-------------------

3.8) **othrea** constaints by other reasons Ost und West ab 10/2004 Erhebung im Jan, Apr, Juli, Okt

Wortlaut der Frage

ab 10/2004

Sonderfragen (nur alle 3 Monate gefragt)

12. Unsere **inländische Geschäftstätigkeit** wird zurzeit behindert

...

wenn ja, durch folgende Faktoren
(Merhfachnennungen möglich)

sonstige Faktoren [1]

Beschreibung der Variable

Behinderung der Geschäftstätigkeit durch sonstige Faktoren

Zeitverlauf der Variable

2004	2005	2006	2007	2008	2009	2010	2011	2012	2013
WEST									
OST									
2014	2015	2016	2017	2018	2019	2020	2021	2022	2023

Nr.	Name	Label	Erhebungszeitraum	Erhebungsrhythmus
-----	------	-------	-------------------	-------------------

3.9) **invest** investment versus previous year Ost und West in 04/2005 Ost und West ab 05/2006 Einmalige Erhebung Erhebung im Mai, November

Wortlaut der Frage

April
2005 + **Mai**
ab 2006

Sonderfrage Investitionen
(nur im Mai und im November)

S1. Unsere Investitionen* waren im <u>vergangenen Jahr</u> (20XX** gegenüber 20YY**)	höher [1]	
	etwa gleich [2]	
	geringer [3]	

November
2006 - 2008

Sonderfrage Investitionen
(nur im Mai und im November)

S1. Unsere Investitionen* werden voraussichtlich <u>im laufenden Jahr</u> (20WW** gegenüber 20XX**)	steigen [1]	
	gleich bleiben [2]	
	sinken[3]	

November
ab 2009

Beschreibung der Variable

Entwicklung der Investitionen im vergangenen Jahr gegenüber dem Vorjahr

*Zugänge auf Anlagekonten inkl. Betriebsbauten und bilanzierte Software, jedoch ohne unbebaute Grundstücke, Wohngebäude, gebrauchte oder gemietete Anlagen und ohne Erwerb von Beteiligungen

**
"20WW" bedeutet das aktuelle Jahr
Beispiel: Wurde die Frage im November 2009 gestellt, bedeutet "20WW"="2009".

"20XX" bedeutet das vergangene Jahr
Beispiel: Wurde die Frage im Mai 2009 gestellt, bedeutet "20XX"="2008".

"20YY" bedeutet das vorletzte Jahr
Beispiel: Wurde die Frage im Mai 2009 gestellt, bedeutet "20YY"="2007".

Sonderfrage Investitionen		
(nur im Mai und im November)		
S1. Unsere Investitionen* werden voraussichtlich <u>im laufenden Jahr</u> (20WW** gegenüber 20XX**)	höher sein [1]	
	etwa gleich bleiben [2]	
	geringer sein [3]	

Zeitverlauf der Variable

2004	2005	2006	2007	2008	2009	2010	2011	2012	2013
	WEST								
	OST								
2014	2015	2016	2017	2018	2019	2020	2021	2022	2023

Nr.	Name	Label	Erhebungszeitraum	Erhebungsrhythmus
3.10)	investexp	investment expectations	Ost und West in 04/2005 Ost und West ab 05/2006	Einmalige Erhebung Erhebung im Mai, November

Wortlaut der Frage

<p>April 2005 + Mai ab 2006</p> <p>Sonderfrage Investitionen (nur im Mai und im November)</p> <table border="1"> <tr> <td rowspan="3">S2. Unsere Investitionen* werden voraussichtlich <u>im laufenden Jahr</u> (20WW** gegenüber 20XX**)</td> <td>steigen [1]</td> <td></td> </tr> <tr> <td>gleich bleiben [2]</td> <td></td> </tr> <tr> <td>sinken[3]</td> <td></td> </tr> </table>	S2. Unsere Investitionen* werden voraussichtlich <u>im laufenden Jahr</u> (20WW** gegenüber 20XX**)	steigen [1]		gleich bleiben [2]		sinken[3]		<p>Beschreibung der Variable</p> <p>Entwicklung der Investitionen im laufenden Jahr gegenüber dem Vorjahr</p> <p>*Zugänge auf Anlagekonten inkl. Betriebsbauten und bilanzierte Software, jedoch ohne unbebaute Grundstücke, Wohngebäude, gebrauchte oder gemietete Anlagen und ohne Erwerb von Beteiligungen</p> <p>** "20NN" bedeutet das kommende Jahr Beispiel: Wurde die Frage im November 2009 gestellt, bedeutet "20NN"="2010".</p> <p>"20WW" bedeutet das aktuelle Jahr Beispiel: Wurde die Frage im November 2009 gestellt, bedeutet "20WW"="2009".</p> <p>"20XX" bedeutet das vergangene Jahr Beispiel: Wurde die Frage im Mai 2009 gestellt, bedeutet "20XX"="2008".</p>																																	
S2. Unsere Investitionen* werden voraussichtlich <u>im laufenden Jahr</u> (20WW** gegenüber 20XX**)		steigen [1]																																							
		gleich bleiben [2]																																							
	sinken[3]																																								
<p>November ab 2006</p> <p>Sonderfrage Investitionen (nur im Mai und im November)</p> <table border="1"> <tr> <td rowspan="3">S2. Unsere Investitionen* werden voraussichtlich <u>im kommenden Jahr</u> (20NN** gegenüber 20WW**)</td> <td>steigen [1]</td> <td></td> </tr> <tr> <td>gleich bleiben [2]</td> <td></td> </tr> <tr> <td>sinken[3]</td> <td></td> </tr> </table>	S2. Unsere Investitionen* werden voraussichtlich <u>im kommenden Jahr</u> (20NN** gegenüber 20WW**)	steigen [1]		gleich bleiben [2]		sinken[3]																																			
S2. Unsere Investitionen* werden voraussichtlich <u>im kommenden Jahr</u> (20NN** gegenüber 20WW**)		steigen [1]																																							
		gleich bleiben [2]																																							
	sinken[3]																																								
<p>Zeitverlauf der Variable</p> <table border="1"> <thead> <tr> <th>2004</th><th>2005</th><th>2006</th><th>2007</th><th>2008</th><th>2009</th><th>2010</th><th>2011</th><th>2012</th><th>2013</th> </tr> </thead> <tbody> <tr> <td></td><td>WEST</td><td></td><td></td><td></td><td></td><td></td><td></td><td></td><td></td> </tr> <tr> <td></td><td>OST</td><td></td><td></td><td></td><td></td><td></td><td></td><td></td><td></td> </tr> <tr> <th>2014</th><th>2015</th><th>2016</th><th>2017</th><th>2018</th><th>2019</th><th>2020</th><th>2021</th><th>2022</th><th>2023</th> </tr> </tbody> </table>		2004	2005	2006	2007	2008	2009	2010	2011	2012	2013		WEST										OST									2014	2015	2016	2017	2018	2019	2020	2021	2022	2023
2004	2005	2006	2007	2008	2009	2010	2011	2012	2013																																
	WEST																																								
	OST																																								
2014	2015	2016	2017	2018	2019	2020	2021	2022	2023																																

Nr.	Name	Label	Erhebungszeitraum	Erhebungsrhythmus
3.11)	kap1	potential of existing capacity	Ost und West ab 04/2011	Erhebung im Jan, Apr, Juli, Okt

Wortlaut der Frage

<p>ab 04/2011</p> <p>Sonderfragen (nur alle 3 Monate gefragt)</p> <table border="1"> <tr> <td rowspan="2">13. Könnten Sie gegenwärtig eine zunehmende Nachfrage mit den in Ihrem Unternehmen vorhandenen Kapazitäten bedienen?</td> <td>ja [1]</td> <td>nein [2]</td> </tr> <tr> <td></td> <td></td> </tr> </table>	13. Könnten Sie gegenwärtig eine zunehmende Nachfrage mit den in Ihrem Unternehmen vorhandenen Kapazitäten bedienen?	ja [1]	nein [2]			<p>Beschreibung der Variable</p> <p>Potential der vorhandenen Kapazitäten</p>
13. Könnten Sie gegenwärtig eine zunehmende Nachfrage mit den in Ihrem Unternehmen vorhandenen Kapazitäten bedienen?		ja [1]	nein [2]			
<p>Zeitverlauf der Variable</p>						

2004	2005	2006	2007	2008	2009	2010	2011	2012	2013
							WEST		
							OST		
2014	2015	2016	2017	2018	2019	2020	2021	2022	2023

Nr.	Name	Label	Erhebungszeitraum	Erhebungsrhythmus
3.12)	kap2	potential capacity expansion in %	Ost und West ab 04/2011	Erhebung im Jan, Apr, Juli, Okt

Wortlaut der Frage

<p>ab 04/2011</p> <p>Sonderfragen (nur alle 3 Monate gefragt)</p> <p>13. Könnten Sie gegenwärtig eine zunehmende Nachfrage mit den in Ihrem Unternehmen vorhandenen Kapazitäten bedienen?</p> <p>...</p> <p>wenn ja:</p> <table border="1" style="width: 100%;"> <tr> <td style="width: 30%;">Wir könnten unsere Geschäftstätigkeit um</td> <td style="width: 10%; text-align: center;">_____ %</td> <td style="width: 60%;">ausweiten.</td> </tr> </table>	Wir könnten unsere Geschäftstätigkeit um	_____ %	ausweiten.	<p>Beschreibung der Variable</p> <p>Potential der vorhandenen Kapazitäten in Prozent</p>
Wir könnten unsere Geschäftstätigkeit um	_____ %	ausweiten.		

Zeitverlauf der Variable

2004	2005	2006	2007	2008	2009	2010	2011	2012	2013
							WEST		
							OST		
2014	2015	2016	2017	2018	2019	2020	2021	2022	2023