



Variablenliste

Konjunkturtest Dienstleistungen

Daten 10/2004-06/2014

Stand: Januar 2015

Inhaltsübersicht
Variablenbeschreibung

Seite 1
Seite 2-17

LMU-ifo Economics & Business Data Center (EBDC)

Poschingerstr. 5
81679 München

Variablenliste Konjunkturtest Dienstleistungen

1. Identifikationsvariablen

2. Standardfragen

3. Sonderfragen

1. Identifikationsvariablen

Nr.	Name	Label	Beschreibung
1.1)	month	month	Monat
1.2)	year	year	Erhebungsjahr
1.3)	sector_wz03	sector	Wirtschaftsbereich nach WZ03
1.4)	plantnum	KT information id	12-stellige KT Identifikationsnummer
1.5)	fedstaifo	federal state (ifo-code)	Bundesland entsprechend ifo Codierung
1.6)	runnum	running number of plant	Laufende Firmennummer
1.7)	idnum	firm X address file id	Firmenidentifikationsnummer
1.8)	weight	weight	Gewicht
1.9)	size	size range	Größenklasse
1.10)	size_turnover	size of turnover	Umsatzgrößenklasse
1.11)	size_employees	size of employees	Beschäftigtengrößenklasse

II. Variablen zum Erhebungsprozess

Nr.	Name	Label	Beschreibung
1.12)	online	online	Fragebogen online beantwortet
1.13)	survey_start	survey start	Umfragebeginn
1.14)	survey_end	survey end	Umfrageende
1.15)	participation_date	participation date	Teilnahmedatum
1.16)	participation_hour	participation hour	Teilnahmestunde
1.17)	participation_status	participation status	Teilnahmestatus

2. Standardfragen

Nr.	Name	Label	Beschreibung
2.1)	statebus	state of business (appraisal)	Beurteilung der Geschäftslage
2.2)	busvolqu	business volume last 3 months	Entwicklung der Geschäftslage in den letzten 3 Monaten
2.3)	demandsales	demand / sales volume last 2-3 months	Entwicklung der Nachfrage/des Umsatz in den letzten 2-3 Monaten
2.4)	demandlast	demand / sales last month versus same month of previous year	Entwicklung von Nachfrage/Umsatz im letzten Monat ggü. Vorjahresmonat
2.5)	orders	orders (appraisal)	Beurteilung des Auftragsbestandes
2.6)	employlast	employees last 2-3 months	Entwicklung der Beschäftigtenzahl in den letzten 2-3 Monaten
2.7)	demandexp	expected demand / sales volume for the next 2-3 months	Erwartete Entwicklung von Nachfrage/Umsatz in den nächsten 2-3 Monaten
2.8)	employexp	expected employees for the next 2-3 months	Erwartete Entwicklung der Beschäftigtenzahl
2.9)	expectbus	expected business situation for the next 6 months	Erwartete Geschäftsentwicklung in den nächsten 6 Monaten
2.10)	pricenext	prices for the next 3 months	Erwartete Preisentwicklung in den nächsten 3 Monaten

3. Sonderfragen

Nr.	Name	Label	Beschreibung
3.1)	constrbus	constraints to business activity	Behinderung der Geschäftstätigkeit
3.2)	lackdem	constraints by lack of demand	Behinderung der Geschäftstätigkeit durch unzureichende Nachfrage
3.3)	mplack	constraints by lack of skilled labour	Behinderung der Geschäftstätigkeit durch Mangel an Arbeitskräften
3.4)	lacktec	constraints by lack of technical capacities	Behinderung der Geschäftstätigkeit durch zu geringe technische Kapazitäten
3.5)	finan	constraints by problems of financing	Behinderung der Geschäftstätigkeit durch Finanzierungsengpässe
3.6)	lackroom	constraints by lack of room / business equipment	Behinderung der Geschäftstätigkeit durch Raummangel
3.7)	weather	constraints by weather conditions	Behinderung der Geschäftstätigkeit durch Wetterlage
3.8)	othrea	constraints by other reasons	Behinderung der Geschäftstätigkeit durch andere Ursachen
3.9)	invest	investments in the previous period	Entwicklung der Investitionen im vergangenen Zeitraum
3.10)	investexp	investment expectations for the current/upcoming year	Investitionserwartungen für das laufende/kommende Jahr
3.11)	kap1	potential of existing capacity	Potential der vorhandenen Kapazitäten
3.12)	kap2	potential capacity expansion in %	Potential der vorhandenen Kapazitäten in %
3.13)	fambus	family business	Familienunternehmen
3.14)	minim1	minimum wage q1	Mindestlohn Frage 1
3.15)	minim2	minimum wage q2	Mindestlohn Frage 2
3.16)	minim3	minimum wage q3	Mindestlohn Frage 3
3.17)	minim4	minimum wage q4	Mindestlohn Frage 4
3.18)	minim5	minimum wage q5	Mindestlohn Frage 5
3.19)	minim6	minimum wage q6	Mindestlohn Frage 6
3.20)	minim7	minimum wage q7	Mindestlohn Frage 7
3.21)	minim8	minimum wage q8	Mindestlohn Frage 8

1. Identifikationsvariablen

Nr.	Name	Label	Erhebungszeitraum	Erhebungsrhythmus
-----	------	-------	-------------------	-------------------

1.1) **month** month Ost und West ab 10/2004 Monatliche Erhebung

2004	2005	2006	2007	2008	2009	2010	2011	2012	2013	Beschreibung der Variable	
WEST										Monat	
OST											
2014	2015	2016	2017	2018	2019	2020	2021	2022	2023		
WEST											
OST											

Nr.	Name	Label	Erhebungszeitraum	Erhebungsrhythmus
-----	------	-------	-------------------	-------------------

1.2) **year** year Ost und West ab 10/2004 Monatliche Erhebung

2004	2005	2006	2007	2008	2009	2010	2011	2012	2013	Beschreibung der Variable	
WEST										Erhebungsjahr	
OST											
2014	2015	2016	2017	2018	2019	2020	2021	2022	2023		
WEST											
OST											

Nr.	Name	Label	Erhebungszeitraum	Erhebungsrhythmus
-----	------	-------	-------------------	-------------------

1.3) **sector_wz03** sector Ost und West ab 10/2004 Monatliche Erhebung

2004	2005	2006	2007	2008	2009	2010	2011	2012	2013	Beschreibung der Variable	
WEST										Wirtschaftsbereich nach WZ03	
OST											
2014	2015	2016	2017	2018	2019	2020	2021	2022	2023		
WEST											
OST											

Nr.	Name	Label	Erhebungszeitraum	Erhebungsrhythmus
-----	------	-------	-------------------	-------------------

1.4) **plantnum** KT information id Ost und West ab 10/2004 Monatliche Erhebung

2004	2005	2006	2007	2008	2009	2010	2011	2012	2013	Beschreibung der Variable			
WEST										12-stellige KT Identifikationsnummer, gebildet mit DL-Spartennummer			
OST													
2014	2015	2016	2017	2018	2019	2020	2021	2022	2023			Stelle 1-5: 1.5) sec	Wirtschaftsbereich
WEST												Stelle 6-7: 1.15) fedstaifo	Bundesland entsprechend ifo Codierung
OST										Stelle 8-12: 1.11) runnum	Laufende Firmennummer		

Nr.	Name	Label	Erhebungszeitraum	Erhebungsrhythmus
-----	------	-------	-------------------	-------------------

1.5) **fedstaifo** federal state (ifo-code) Ost und West ab 10/2004 Monatliche Erhebung

2004	2005	2006	2007	2008	2009	2010	2011	2012	2013	Beschreibung der Variable			
WEST										Bundesland entsprechend ifo Codierung			
OST													
2014	2015	2016	2017	2018	2019	2020	2021	2022	2023			1 "[01] Berlin West"	9 "[09] Baden-Wuerttemberg"
WEST												2 "[02] Schleswig-Holstein"	10 "[10] Bayern"
OST										3 "[03] Hamburg"	11 "[11] Saarland"		
WEST										4 "[04] Bremen"	12 "[12] Mecklenburg-Vorpommern"		
OST										5 "[05] Niedersachsen"	13 "[13] Brandenburg (incl. Berlin Ost)"		
WEST										6 "[06] Nordrhein-Westfalen"	14 "[14] Sachsen-Anhalt"		
OST										7 "[07] Rheinland-Pfalz"	15 "[15] Sachsen"		
WEST										8 "[08] Hessen"	16 "[16] Thueringen"		

Nr.	Name	Label	Erhebungszeitraum	Erhebungsrhythmus																																																																	
1.6)	runnum	running number of plant	Ost und West ab 10/2004	Monatliche Erhebung																																																																	
<table border="1"> <thead> <tr> <th>2004</th><th>2005</th><th>2006</th><th>2007</th><th>2008</th><th>2009</th><th>2010</th><th>2011</th><th>2012</th><th>2013</th> <th>Beschreibung der Variable</th> </tr> </thead> <tbody> <tr> <td colspan="10">WEST</td> <td rowspan="2">Laufende Firmenummer</td> </tr> <tr> <td colspan="10">OST</td> </tr> <tr> <td>2014</td><td>2015</td><td>2016</td><td>2017</td><td>2018</td><td>2019</td><td>2020</td><td>2021</td><td>2022</td><td>2023</td> <td></td> </tr> <tr> <td colspan="10">WEST</td> <td></td> </tr> <tr> <td colspan="10">OST</td> <td></td> </tr> </tbody> </table>					2004	2005	2006	2007	2008	2009	2010	2011	2012	2013	Beschreibung der Variable	WEST										Laufende Firmenummer	OST										2014	2015	2016	2017	2018	2019	2020	2021	2022	2023		WEST											OST										
2004	2005	2006	2007	2008	2009	2010	2011	2012	2013	Beschreibung der Variable																																																											
WEST										Laufende Firmenummer																																																											
OST																																																																					
2014	2015	2016	2017	2018	2019	2020	2021	2022	2023																																																												
WEST																																																																					
OST																																																																					

Nr.	Name	Label	Erhebungszeitraum	Erhebungsrhythmus																																																																	
1.7)	idnum	firm X adress file id	Ost und West ab 10/2004	Monatliche Erhebung																																																																	
<table border="1"> <thead> <tr> <th>2004</th><th>2005</th><th>2006</th><th>2007</th><th>2008</th><th>2009</th><th>2010</th><th>2011</th><th>2012</th><th>2013</th> <th>Beschreibung der Variable</th> </tr> </thead> <tbody> <tr> <td colspan="10">WEST</td> <td rowspan="2">Firmenidentifikationsnummer</td> </tr> <tr> <td colspan="10">OST</td> </tr> <tr> <td>2014</td><td>2015</td><td>2016</td><td>2017</td><td>2018</td><td>2019</td><td>2020</td><td>2021</td><td>2022</td><td>2023</td> <td>7-stellig</td> </tr> <tr> <td colspan="10">WEST</td> <td></td> </tr> <tr> <td colspan="10">OST</td> <td></td> </tr> </tbody> </table>					2004	2005	2006	2007	2008	2009	2010	2011	2012	2013	Beschreibung der Variable	WEST										Firmenidentifikationsnummer	OST										2014	2015	2016	2017	2018	2019	2020	2021	2022	2023	7-stellig	WEST											OST										
2004	2005	2006	2007	2008	2009	2010	2011	2012	2013	Beschreibung der Variable																																																											
WEST										Firmenidentifikationsnummer																																																											
OST																																																																					
2014	2015	2016	2017	2018	2019	2020	2021	2022	2023	7-stellig																																																											
WEST																																																																					
OST																																																																					

Nr.	Name	Label	Erhebungszeitraum	Erhebungsrhythmus																																																																	
1.8)	weight	weight	Ost und West ab 04/2011	Monatliche Erhebung																																																																	
<table border="1"> <thead> <tr> <th>2004</th><th>2005</th><th>2006</th><th>2007</th><th>2008</th><th>2009</th><th>2010</th><th>2011</th><th>2012</th><th>2013</th> <th>Beschreibung der Variable</th> </tr> </thead> <tbody> <tr> <td colspan="7"></td> <td colspan="3">WEST</td> <td rowspan="2">Gewicht</td> </tr> <tr> <td colspan="7"></td> <td colspan="3">OST</td> </tr> <tr> <td>2014</td><td>2015</td><td>2016</td><td>2017</td><td>2018</td><td>2019</td><td>2020</td><td>2021</td><td>2022</td><td>2023</td> <td></td> </tr> <tr> <td colspan="10">WEST</td> <td></td> </tr> <tr> <td colspan="10">OST</td> <td></td> </tr> </tbody> </table>					2004	2005	2006	2007	2008	2009	2010	2011	2012	2013	Beschreibung der Variable								WEST			Gewicht								OST			2014	2015	2016	2017	2018	2019	2020	2021	2022	2023		WEST											OST										
2004	2005	2006	2007	2008	2009	2010	2011	2012	2013	Beschreibung der Variable																																																											
							WEST			Gewicht																																																											
							OST																																																														
2014	2015	2016	2017	2018	2019	2020	2021	2022	2023																																																												
WEST																																																																					
OST																																																																					

Nr.	Name	Label	Erhebungszeitraum	Erhebungsrhythmus																																																																	
1.9)	size	size range	Ost und West ab 04/2011	Monatliche Erhebung																																																																	
<table border="1"> <thead> <tr> <th>2004</th><th>2005</th><th>2006</th><th>2007</th><th>2008</th><th>2009</th><th>2010</th><th>2011</th><th>2012</th><th>2013</th> <th>Beschreibung der Variable</th> </tr> </thead> <tbody> <tr> <td colspan="7"></td> <td colspan="3">WEST</td> <td rowspan="2">Größenklasse</td> </tr> <tr> <td colspan="7"></td> <td colspan="3">OST</td> </tr> <tr> <td>2014</td><td>2015</td><td>2016</td><td>2017</td><td>2018</td><td>2019</td><td>2020</td><td>2021</td><td>2022</td><td>2023</td> <td></td> </tr> <tr> <td colspan="10">WEST</td> <td></td> </tr> <tr> <td colspan="10">OST</td> <td></td> </tr> </tbody> </table>					2004	2005	2006	2007	2008	2009	2010	2011	2012	2013	Beschreibung der Variable								WEST			Größenklasse								OST			2014	2015	2016	2017	2018	2019	2020	2021	2022	2023		WEST											OST										
2004	2005	2006	2007	2008	2009	2010	2011	2012	2013	Beschreibung der Variable																																																											
							WEST			Größenklasse																																																											
							OST																																																														
2014	2015	2016	2017	2018	2019	2020	2021	2022	2023																																																												
WEST																																																																					
OST																																																																					

Nr.	Name	Label	Erhebungszeitraum	Erhebungsrhythmus																																																																	
1.10)	size_turnover	size of turnover	Ost und West ab 01/2010	Monatliche Erhebung																																																																	
<table border="1"> <thead> <tr> <th>2004</th><th>2005</th><th>2006</th><th>2007</th><th>2008</th><th>2009</th><th>2010</th><th>2011</th><th>2012</th><th>2013</th> <th>Beschreibung der Variable</th> </tr> </thead> <tbody> <tr> <td colspan="6"></td> <td colspan="4">WEST</td> <td rowspan="2">Umsatzgrößenklasse</td> </tr> <tr> <td colspan="6"></td> <td colspan="4">OST</td> </tr> <tr> <td>2014</td><td>2015</td><td>2016</td><td>2017</td><td>2018</td><td>2019</td><td>2020</td><td>2021</td><td>2022</td><td>2023</td> <td></td> </tr> <tr> <td colspan="10">WEST</td> <td></td> </tr> <tr> <td colspan="10">OST</td> <td></td> </tr> </tbody> </table>					2004	2005	2006	2007	2008	2009	2010	2011	2012	2013	Beschreibung der Variable							WEST				Umsatzgrößenklasse							OST				2014	2015	2016	2017	2018	2019	2020	2021	2022	2023		WEST											OST										
2004	2005	2006	2007	2008	2009	2010	2011	2012	2013	Beschreibung der Variable																																																											
						WEST				Umsatzgrößenklasse																																																											
						OST																																																															
2014	2015	2016	2017	2018	2019	2020	2021	2022	2023																																																												
WEST																																																																					
OST																																																																					

Nr.	Name	Label	Erhebungszeitraum	Erhebungsrhythmus																					
1.11)	size_empl	size of employees	Ost und West ab 09/2012	Monatliche Erhebung																					
<table border="1"> <thead> <tr> <th>2004</th><th>2005</th><th>2006</th><th>2007</th><th>2008</th><th>2009</th><th>2010</th><th>2011</th><th>2012</th><th>2013</th> <th>Beschreibung der Variable</th> </tr> </thead> <tbody> <tr> <td colspan="10"></td> </tr> </tbody> </table>					2004	2005	2006	2007	2008	2009	2010	2011	2012	2013	Beschreibung der Variable										
2004	2005	2006	2007	2008	2009	2010	2011	2012	2013	Beschreibung der Variable															

										WEST OST	Beschäftigtengrößenklasse
2014	2015	2016	2017	2018	2019	2020	2021	2022	2023		
WEST OST											

Nr.	Name	Label	Erhebungszeitraum	Erhebungsrhythmus
-----	------	-------	-------------------	-------------------

1.12)	online	online	Ost und West ab 10/2004	Monatliche Erhebung
-------	--------	--------	-------------------------	---------------------

										Beschreibung der Variable	
2004	2005	2006	2007	2008	2009	2010	2011	2012	2013		
WEST OST											
2014	2015	2016	2017	2018	2019	2020	2021	2022	2023		
WEST OST											
										[1] fax [2] online [3] continuous text mail [4] pdf-mail [5] manually collected	

Nr.	Name	Label	Erhebungszeitraum	Erhebungsrhythmus
-----	------	-------	-------------------	-------------------

1.13)	survey_start	survey_start	Ost und West ab 11/2004*	Monatliche Erhebung
-------	--------------	--------------	--------------------------	---------------------

										Beschreibung der Variable	
2004	2005	2006	2007	2008	2009	2010	2011	2012	2013		
WEST OST											
2014	2015	2016	2017	2018	2019	2020	2021	2022	2023		
WEST OST											
										Umfragebeginn Bezieht sich nur auf Teilnehmer, die den Fragebogen online beantwortet haben. * keine Ausprägungen im Osten für 01/2005	

Nr.	Name	Label	Erhebungszeitraum	Erhebungsrhythmus
-----	------	-------	-------------------	-------------------

1.14)	survey_end	survey_end	Ost und West ab 11/2004*	Monatliche Erhebung
-------	------------	------------	--------------------------	---------------------

										Beschreibung der Variable	
2004	2005	2006	2007	2008	2009	2010	2011	2012	2013		
WEST OST											
2014	2015	2016	2017	2018	2019	2020	2021	2022	2023		
WEST OST											
										Umfrageende Bezieht sich nur auf Teilnehmer, die den Fragebogen online beantwortet haben. * keine Ausprägungen im Osten für 01/2005	

Nr.	Name	Label	Erhebungszeitraum	Erhebungsrhythmus
-----	------	-------	-------------------	-------------------

1.15)	participation_date	participation date	Ost und West ab 11/2004*	Monatliche Erhebung
-------	--------------------	--------------------	--------------------------	---------------------

										Beschreibung der Variable	
2004	2005	2006	2007	2008	2009	2010	2011	2012	2013		
WEST OST											
2014	2015	2016	2017	2018	2019	2020	2021	2022	2023		
WEST OST											
										Teilnahmedatum Bezieht sich nur auf Teilnehmer, die den Fragebogen online beantwortet haben. * keine Ausprägungen im Osten für 01/2005	

Nr.	Name	Label	Erhebungszeitraum	Erhebungsrhythmus
-----	------	-------	-------------------	-------------------

1.16)	participation_hour	participation hour	Ost und West ab 11/2004*	Monatliche Erhebung
-------	--------------------	--------------------	--------------------------	---------------------

										Beschreibung der Variable	
2004	2005	2006	2007	2008	2009	2010	2011	2012	2013		
WEST OST											
2014	2015	2016	2017	2018	2019	2020	2021	2022	2023		
WEST											
										Teilnahmestunde Bezieht sich nur auf Teilnehmer, die den Fragebogen online beantwortet haben. * keine Ausprägungen im Osten für 01/2005	

OST										
-----	--	--	--	--	--	--	--	--	--	--

Nr.	Name	Label	Erhebungszeitraum	Erhebungsrhythmus
-----	------	-------	-------------------	-------------------

1.17)	participation_status	participation status	Ost und West ab 11/2004*	Monatliche Erhebung
-------	----------------------	----------------------	--------------------------	---------------------

2004	2005	2006	2007	2008	2009	2010	2011	2012	2013	Beschreibung der Variable
WEST										Teilnahmezustat Bezieht sich nur auf Teilnehmer, die den Fragebogen online beantwortet haben. [1] erledigt [2] nachbearbeitet [3] gespeichert [4] initial [5] ausgefüllt * keine Ausprägungen im Osten für 01/2005
OST										
2014	2015	2016	2017	2018	2019	2020	2021	2022	2023	
WEST										
OST										

2. Standardfragen

Nr.	Name	Label	Erhebungszeitraum	Erhebungsrhythmus
-----	------	-------	-------------------	-------------------

2.1)	statebus	state of business (appraisal)	Ost und West ab 10/2004	Monatliche Erhebung
------	----------	-------------------------------	-------------------------	---------------------

Wortlaut der Frage

ab 10/2004 Angaben für Ihr eigenes Unternehmen (Inland) Aktuelle Situation (Beurteilung und Entwicklung) <table border="1" style="margin-left: 20px;"> <tr> <td style="width: 150px; height: 40px;"></td> <td style="width: 100px; text-align: center;">gut [1]</td> <td style="width: 50px;"></td> </tr> <tr> <td style="width: 150px; height: 40px;"></td> <td style="width: 100px; text-align: center;">befriedigend (bzw. saisonüblich) [2]</td> <td style="width: 50px;"></td> </tr> <tr> <td style="width: 150px; height: 40px;"></td> <td style="width: 100px; text-align: center;">schlecht [3]</td> <td style="width: 50px;"></td> </tr> </table> 1. Wir beurteilen unsere Geschäftslage zurzeit als		gut [1]			befriedigend (bzw. saisonüblich) [2]			schlecht [3]		Beschreibung der Variable Beurteilung der Geschäftslage
	gut [1]									
	befriedigend (bzw. saisonüblich) [2]									
	schlecht [3]									

Zeitverlauf der Variable

2004	2005	2006	2007	2008	2009	2010	2011	2012	2013
WEST									
OST									
2014	2015	2016	2017	2018	2019	2020	2021	2022	2023
WEST									
OST									

Nr.	Name	Label	Erhebungszeitraum	Erhebungsrhythmus
-----	------	-------	-------------------	-------------------

2.2)	busvolqu	business volume last 3 months	Ost und West ab 10/2004	Monatliche Erhebung
------	----------	-------------------------------	-------------------------	---------------------

Wortlaut der Frage

ab 10/2004 Angaben für Ihr eigenes Unternehmen (Inland) Aktuelle Situation (Beurteilung und Entwicklung) <table border="1" style="margin-left: 20px;"> <tr> <td style="width: 150px; height: 40px;"></td> <td style="width: 100px; text-align: center;">verbessert [1]</td> <td style="width: 50px;"></td> </tr> <tr> <td style="width: 150px; height: 40px;"></td> <td style="width: 100px; text-align: center;">nicht verändert [2]</td> <td style="width: 50px;"></td> </tr> <tr> <td style="width: 150px; height: 40px;"></td> <td style="width: 100px; text-align: center;">verschlechtert [3]</td> <td style="width: 50px;"></td> </tr> </table> 2. Unsere Geschäftslage hat sich im Verlauf der letzten 3 Monate		verbessert [1]			nicht verändert [2]			verschlechtert [3]		Beschreibung der Variable Entwicklung der Geschäftslage in den letzten 3 Monaten
	verbessert [1]									
	nicht verändert [2]									
	verschlechtert [3]									

Zeitverlauf der Variable

2004	2005	2006	2007	2008	2009	2010	2011	2012	2013
WEST									
OST									
2014	2015	2016	2017	2018	2019	2020	2021	2022	2023
WEST									
OST									

WEST									
OST									

Nr.	Name	Label	Erhebungszeitraum	Erhebungsrhythmus
-----	------	-------	-------------------	-------------------

2.3) **demandsales** demand / sales volume last 2-3 months Ost und West ab 10/2004 Monatliche Erhebung

Wortlaut der Frage

<p>ab 10/2004</p> <p>Angaben für Ihr eigenes Unternehmen (Inland)</p> <p>Aktuelle Situation (Beurteilung und Entwicklung)</p> <table border="1" style="margin-left: 20px;"> <tr> <td rowspan="3" style="width: 60%;">3a. Die Nachfrage* nach unseren Leistungen bzw. unser Umsatz* ist im Verlauf der letzten (2-3) Monate</td> <td style="text-align: center;">gestiegen [1]</td> <td style="width: 20px;"></td> </tr> <tr> <td style="text-align: center;">unverändert geblieben [2]</td> <td></td> </tr> <tr> <td style="text-align: center;">gesunken [3]</td> <td></td> </tr> </table>	3a. Die Nachfrage* nach unseren Leistungen bzw. unser Umsatz* ist im Verlauf der letzten (2-3) Monate	gestiegen [1]		unverändert geblieben [2]		gesunken [3]		<p>Beschreibung der Variable</p> <p>Entwicklung der Nachfrage/des Umsatz in den letzten 3 Monaten</p> <p>*Inklusive Ausland-Nachfrage bzw. -Umsatz</p>																																																					
3a. Die Nachfrage* nach unseren Leistungen bzw. unser Umsatz* ist im Verlauf der letzten (2-3) Monate		gestiegen [1]																																																											
		unverändert geblieben [2]																																																											
	gesunken [3]																																																												
<p>Zeitverlauf der Variable</p> <table border="1" style="width: 100%; text-align: center;"> <tr> <td>2004</td><td>2005</td><td>2006</td><td>2007</td><td>2008</td><td>2009</td><td>2010</td><td>2011</td><td>2012</td><td>2013</td> </tr> <tr> <td colspan="10">WEST</td> </tr> <tr> <td colspan="10">OST</td> </tr> <tr> <td>2014</td><td>2015</td><td>2016</td><td>2017</td><td>2018</td><td>2019</td><td>2020</td><td>2021</td><td>2022</td><td>2023</td> </tr> <tr> <td colspan="10">WEST</td> </tr> <tr> <td colspan="10">OST</td> </tr> </table>		2004	2005	2006	2007	2008	2009	2010	2011	2012	2013	WEST										OST										2014	2015	2016	2017	2018	2019	2020	2021	2022	2023	WEST										OST									
2004	2005	2006	2007	2008	2009	2010	2011	2012	2013																																																				
WEST																																																													
OST																																																													
2014	2015	2016	2017	2018	2019	2020	2021	2022	2023																																																				
WEST																																																													
OST																																																													

Nr.	Name	Label	Erhebungszeitraum	Erhebungsrhythmus
-----	------	-------	-------------------	-------------------

2.4) **demandlast** demand / sales last month versus same month of previous year Ost und West ab 10/2004 Monatliche Erhebung

Wortlaut der Frage

<p>von 10/2004 bis 04/2009</p> <p>Angaben für Ihr eigenes Unternehmen (Inland)</p> <p>Aktuelle Situation (Beurteilung und Entwicklung)</p> <table border="1" style="margin-left: 20px;"> <tr> <td rowspan="3" style="width: 60%;">3b. Die Nachfrage* bzw. unser Umsatz* ist im abgelaufenen Monat gegenüber dem gleichen Vorjahresmonat</td> <td style="text-align: center;">gestiegen [1]</td> <td style="width: 20px;"></td> </tr> <tr> <td style="text-align: center;">unverändert geblieben [2]</td> <td></td> </tr> <tr> <td style="text-align: center;">gesunken [3]</td> <td></td> </tr> </table>	3b. Die Nachfrage* bzw. unser Umsatz* ist im abgelaufenen Monat gegenüber dem gleichen Vorjahresmonat	gestiegen [1]		unverändert geblieben [2]		gesunken [3]		<p>Beschreibung der Variable</p> <p>Entwicklung von Nachfrage/Umsatz im letzten Monat gegenüber dem Vorjahresmonat</p> <p>*Inklusive Ausland-Nachfrage bzw. -Umsatz</p>																																																					
3b. Die Nachfrage* bzw. unser Umsatz* ist im abgelaufenen Monat gegenüber dem gleichen Vorjahresmonat		gestiegen [1]																																																											
		unverändert geblieben [2]																																																											
	gesunken [3]																																																												
<p>ab 05/2009</p> <p>Angaben für Ihr eigenes Unternehmen (Inland)</p> <p>Aktuelle Situation (Beurteilung und Entwicklung)</p> <table border="1" style="margin-left: 20px;"> <tr> <td rowspan="3" style="width: 60%;">3b. Die Nachfrage* bzw. unser Umsatz* ist im vorangegangenen Monat gegenüber dem gleichen Vorjahresmonat</td> <td style="text-align: center;">gestiegen [1]</td> <td style="width: 20px;"></td> </tr> <tr> <td style="text-align: center;">unverändert geblieben [2]</td> <td></td> </tr> <tr> <td style="text-align: center;">gesunken [3]</td> <td></td> </tr> </table>	3b. Die Nachfrage* bzw. unser Umsatz* ist im vorangegangenen Monat gegenüber dem gleichen Vorjahresmonat	gestiegen [1]		unverändert geblieben [2]		gesunken [3]																																																							
3b. Die Nachfrage* bzw. unser Umsatz* ist im vorangegangenen Monat gegenüber dem gleichen Vorjahresmonat		gestiegen [1]																																																											
		unverändert geblieben [2]																																																											
	gesunken [3]																																																												
<p>Zeitverlauf der Variable</p> <table border="1" style="width: 100%; text-align: center;"> <tr> <td>2004</td><td>2005</td><td>2006</td><td>2007</td><td>2008</td><td>2009</td><td>2010</td><td>2011</td><td>2012</td><td>2013</td> </tr> <tr> <td colspan="10">WEST</td> </tr> <tr> <td colspan="10">OST</td> </tr> <tr> <td>2014</td><td>2015</td><td>2016</td><td>2017</td><td>2018</td><td>2019</td><td>2020</td><td>2021</td><td>2022</td><td>2023</td> </tr> <tr> <td colspan="10">WEST</td> </tr> <tr> <td colspan="10">OST</td> </tr> </table>		2004	2005	2006	2007	2008	2009	2010	2011	2012	2013	WEST										OST										2014	2015	2016	2017	2018	2019	2020	2021	2022	2023	WEST										OST									
2004	2005	2006	2007	2008	2009	2010	2011	2012	2013																																																				
WEST																																																													
OST																																																													
2014	2015	2016	2017	2018	2019	2020	2021	2022	2023																																																				
WEST																																																													
OST																																																													

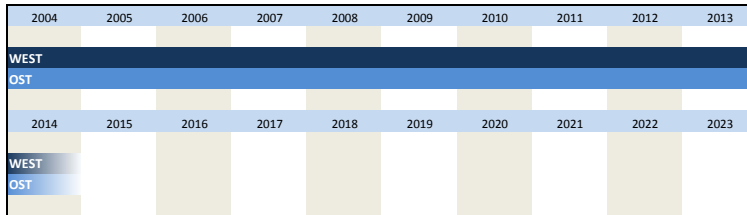
Nr.	Name	Label	Erhebungszeitraum	Erhebungsrhythmus
-----	------	-------	-------------------	-------------------

2.5) **orders** orders (appraisal) Ost und West ab 10/2004 Monatliche Erhebung

Wortlaut der Frage

ab 10/2004 Angaben für Ihr eigenes Unternehmen (Inland) Aktuelle Situation (Beurteilung und Entwicklung)		Beschreibung der Variable Beurteilung des Auftragsbestandes	
4. Unseren Auftragsbestand empfinden wir als (sofern ein Auftragsbestand branchenüblich ist)	verhältnismäßig groß [1]	<input type="checkbox"/>	<input type="checkbox"/>
	ausreichend (saisonüblich) [2]	<input type="checkbox"/>	<input type="checkbox"/>
	zu klein [3]	<input type="checkbox"/>	<input type="checkbox"/>

Zeitverlauf der Variable



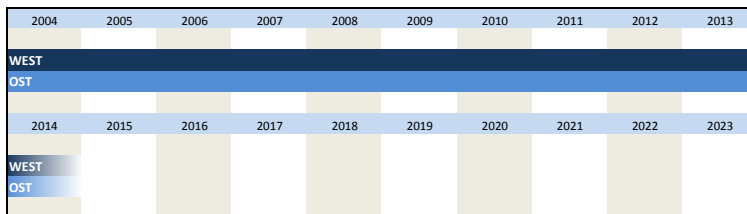
Nr.	Name	Label	Erhebungszeitraum	Erhebungsrhythmus
-----	------	-------	-------------------	-------------------

2.6)	employlast	employees last 2-3 months	Ost und West ab 10/2004	Monatliche Erhebung
------	------------	---------------------------	-------------------------	---------------------

Wortlaut der Frage

ab 10/2004 Angaben für Ihr eigenes Unternehmen (Inland) Aktuelle Situation (Beurteilung und Entwicklung)		Beschreibung der Variable Entwicklung der Beschäftigtenzahl in den letzten 2-3 Monaten	
5. Die Zahl der Beschäftigten ist im Laufe der letzten (2-3) Monate	gestiegen [1]	<input type="checkbox"/>	<input type="checkbox"/>
	unverändert geblieben [2]	<input type="checkbox"/>	<input type="checkbox"/>
	gesunken [3]	<input type="checkbox"/>	<input type="checkbox"/>

Zeitverlauf der Variable



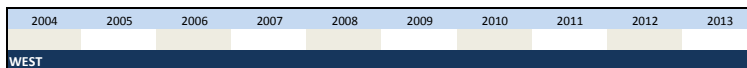
Nr.	Name	Label	Erhebungszeitraum	Erhebungsrhythmus
-----	------	-------	-------------------	-------------------

2.7)	demandexp	expected demand / sales volume for the next 3 months	2- Ost und West ab 10/2004	Monatliche Erhebung
------	-----------	--	----------------------------	---------------------

Wortlaut der Frage

ab 10/2004 Angaben für Ihr eigenes Unternehmen (Inland) Aktuelle Situation (Beurteilung und Entwicklung)		Beschreibung der Variable Erwartete Entwicklung von Nachfrage/Umsatz in den nächsten 2-3 Monaten *Inklusive Ausland-Nachfrage bzw. -umsatz	
6. Die Nachfrage* nach unseren Leistungen bzw. unser Umsatz* wird im Verlauf der nächsten (2-3) Monate	steigen [1]	<input type="checkbox"/>	<input type="checkbox"/>
	etwa gleich bleiben [2]	<input type="checkbox"/>	<input type="checkbox"/>
	zurückgehen [3]	<input type="checkbox"/>	<input type="checkbox"/>

Zeitverlauf der Variable



OST									
2014	2015	2016	2017	2018	2019	2020	2021	2022	2023
WEST									
OST									

Nr.	Name	Label	Erhebungszeitraum	Erhebungsrhythmus
2.8)	employexp	expected employees for the next 2-3 months	Ost und West ab 10/2004	Monatliche Erhebung

Wortlaut der Frage

<p>ab 10/2004</p> <p>Angaben für Ihr eigenes Unternehmen (Inland)</p> <p>Aktuelle Situation (Beurteilung und Entwicklung)</p> <table border="1"> <tr> <td rowspan="3">7. Die Zahl der Beschäftigten wird im Verlauf der nächsten (2-3) Monate</td> <td>steigen [1]</td> <td></td> </tr> <tr> <td>gleich bleiben [2]</td> <td></td> </tr> <tr> <td>zurückgehen [3]</td> <td></td> </tr> </table>	7. Die Zahl der Beschäftigten wird im Verlauf der nächsten (2-3) Monate	steigen [1]		gleich bleiben [2]		zurückgehen [3]		<p>Beschreibung der Variable</p> <p>Erwartete Entwicklung der Beschäftigtenzahl in den nächsten 2-3 Monaten</p>																																																					
7. Die Zahl der Beschäftigten wird im Verlauf der nächsten (2-3) Monate		steigen [1]																																																											
		gleich bleiben [2]																																																											
	zurückgehen [3]																																																												
<p>Zeitverlauf der Variable</p> <table border="1"> <tr> <td>2004</td> <td>2005</td> <td>2006</td> <td>2007</td> <td>2008</td> <td>2009</td> <td>2010</td> <td>2011</td> <td>2012</td> <td>2013</td> </tr> <tr> <td colspan="10">WEST</td> </tr> <tr> <td colspan="10">OST</td> </tr> <tr> <td>2014</td> <td>2015</td> <td>2016</td> <td>2017</td> <td>2018</td> <td>2019</td> <td>2020</td> <td>2021</td> <td>2022</td> <td>2023</td> </tr> <tr> <td colspan="10">WEST</td> </tr> <tr> <td colspan="10">OST</td> </tr> </table>		2004	2005	2006	2007	2008	2009	2010	2011	2012	2013	WEST										OST										2014	2015	2016	2017	2018	2019	2020	2021	2022	2023	WEST										OST									
2004	2005	2006	2007	2008	2009	2010	2011	2012	2013																																																				
WEST																																																													
OST																																																													
2014	2015	2016	2017	2018	2019	2020	2021	2022	2023																																																				
WEST																																																													
OST																																																													

Nr.	Name	Label	Erhebungszeitraum	Erhebungsrhythmus
2.9)	expectbus	expected business situation for the next 6 months	Ost und West ab 10/2004	Monatliche Erhebung

Wortlaut der Frage

<p>ab 10/2004</p> <p>Angaben für Ihr eigenes Unternehmen (Inland)</p> <p>Aktuelle Situation (Beurteilung und Entwicklung)</p> <table border="1"> <tr> <td rowspan="3">8. Unsere Geschäftsentwicklung wird in den nächsten 6 Monaten</td> <td>günstiger [1]</td> <td></td> </tr> <tr> <td>gleich bleiben [2]</td> <td></td> </tr> <tr> <td>ungünstiger [3]</td> <td></td> </tr> </table>	8. Unsere Geschäftsentwicklung wird in den nächsten 6 Monaten	günstiger [1]		gleich bleiben [2]		ungünstiger [3]		<p>Beschreibung der Variable</p> <p>Erwartete Geschäftsentwicklung in den nächsten 6 Monaten</p>																																																					
8. Unsere Geschäftsentwicklung wird in den nächsten 6 Monaten		günstiger [1]																																																											
		gleich bleiben [2]																																																											
	ungünstiger [3]																																																												
<p>Zeitverlauf der Variable</p> <table border="1"> <tr> <td>2004</td> <td>2005</td> <td>2006</td> <td>2007</td> <td>2008</td> <td>2009</td> <td>2010</td> <td>2011</td> <td>2012</td> <td>2013</td> </tr> <tr> <td colspan="10">WEST</td> </tr> <tr> <td colspan="10">OST</td> </tr> <tr> <td>2014</td> <td>2015</td> <td>2016</td> <td>2017</td> <td>2018</td> <td>2019</td> <td>2020</td> <td>2021</td> <td>2022</td> <td>2023</td> </tr> <tr> <td colspan="10">WEST</td> </tr> <tr> <td colspan="10">OST</td> </tr> </table>		2004	2005	2006	2007	2008	2009	2010	2011	2012	2013	WEST										OST										2014	2015	2016	2017	2018	2019	2020	2021	2022	2023	WEST										OST									
2004	2005	2006	2007	2008	2009	2010	2011	2012	2013																																																				
WEST																																																													
OST																																																													
2014	2015	2016	2017	2018	2019	2020	2021	2022	2023																																																				
WEST																																																													
OST																																																													

Nr.	Name	Label	Erhebungszeitraum	Erhebungsrhythmus
2.10)	pricnext	prices for the next 3 months	Ost und West ab 10/2004	Monatliche Erhebung

Wortlaut der Frage

<p>ab 10/2004</p> <p>Angaben für Ihr eigenes Unternehmen (Inland)</p> <p>Aktuelle Situation (Beurteilung und Entwicklung)</p>	<p>Beschreibung der Variable</p> <p>Erwartete Preisentwicklung in den nächsten 3 Monaten</p>
---	---

9. Die Preise unserer Leistungen werden in den nächsten 3 Monaten	steigen [1]								
	gleich bleiben [2]								
	sinken[3]								
Zeitverlauf der Variable									
2004	2005	2006	2007	2008	2009	2010	2011	2012	2013
WEST									
OST									
2014	2015	2016	2017	2018	2019	2020	2021	2022	2023
WEST									
OST									

3. Sonderfragen

Nr.	Name	Label	Erhebungszeitraum	Erhebungsrhythmus
3.1)	constrbus	constraints to business activity	Ost und West ab 10/2004	Erhebung im Jan, Apr, Juli, Okt

Wortlaut der Frage

ab 10/2004

Sonderfragen (nur alle 3 Monate gefragt)

12. Unsere inländische Geschäftstätigkeit wird zurzeit behindert

ja [1]	nein [2]
--------	----------

Beschreibung der Variable

Behinderung der Geschäftstätigkeit

Zeitverlauf der Variable

2004	2005	2006	2007	2008	2009	2010	2011	2012	2013
WEST									
OST									
2014	2015	2016	2017	2018	2019	2020	2021	2022	2023
WEST									
OST									

Nr.	Name	Label	Erhebungszeitraum	Erhebungsrhythmus
3.2)	lackdem	constaints by lack of demand	Ost und West ab 10/2004	Erhebung im Jan, Apr, Juli, Okt

Wortlaut der Frage

ab 10/2004

Sonderfragen (nur alle 3 Monate gefragt)

12. Unsere inländische Geschäftstätigkeit wird zurzeit behindert

... wenn ja, durch folgende Faktoren (Merfachnennungen möglich)

zu wenig Aufträge, unzureichende Nachfrage [1]

Beschreibung der Variable

Behinderung der Geschäftstätigkeit durch unzureichende Nachfrage

Zeitverlauf der Variable

2004	2005	2006	2007	2008	2009	2010	2011	2012	2013
WEST									
OST									
2014	2015	2016	2017	2018	2019	2020	2021	2022	2023
WEST									
OST									

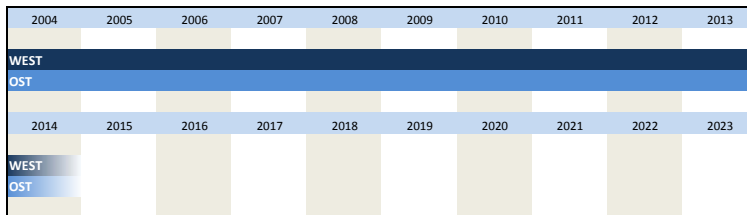
Nr.	Name	Label	Erhebungszeitraum	Erhebungsrhythmus
-----	------	-------	-------------------	-------------------

Wortlaut der Frage

ab 10/2004 Sonderfragen (nur alle 3 Monate gefragt) 12. Unsere inländische Geschäftstätigkeit wird zurzeit behindert ... wenn ja , durch folgende Faktoren (Mehrfachnennungen möglich)	Beschreibung der Variable Behinderung der Geschäftstätigkeit durch Mangel an Fachkräften
--	--

Mangel an Fachkräften [1]

Zeitverlauf der Variable



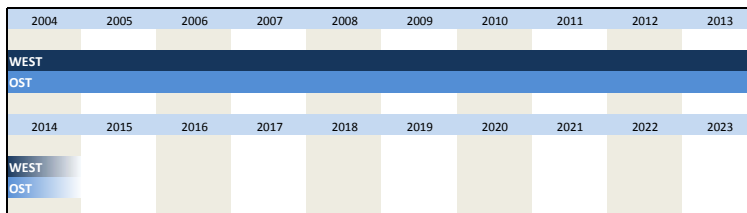
Nr.	Name	Label	Erhebungszeitraum	Erhebungsrhythmus
-----	------	-------	-------------------	-------------------

Wortlaut der Frage

ab 10/2004 Sonderfragen (nur alle 3 Monate gefragt) 12. Unsere inländische Geschäftstätigkeit wird zurzeit behindert ... wenn ja , durch folgende Faktoren (Mehrfachnennungen möglich)	Beschreibung der Variable Behinderung der Geschäftstätigkeit durch zu geringe technische Kapazitäten
--	--

zu geringe technische Kapazitäten [1]

Zeitverlauf der Variable



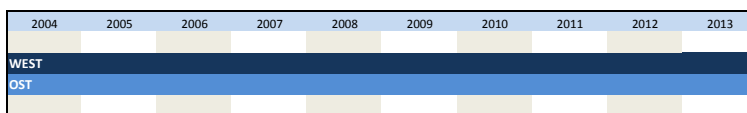
Nr.	Name	Label	Erhebungszeitraum	Erhebungsrhythmus
-----	------	-------	-------------------	-------------------

Wortlaut der Frage

ab 10/2004 Sonderfragen (nur alle 3 Monate gefragt) 12. Unsere inländische Geschäftstätigkeit wird zurzeit behindert ... wenn ja , durch folgende Faktoren (Mehrfachnennungen möglich)	Beschreibung der Variable Behinderung der Geschäftstätigkeit durch Finanzierungsgpässe
--	--

Finanzierungsgpässe [1]

Zeitverlauf der Variable



2014	2015	2016	2017	2018	2019	2020	2021	2022	2023
WEST									
OST									

Nr.	Name	Label	Erhebungszeitraum	Erhebungsrhythmus
-----	------	-------	-------------------	-------------------

3.6) **lackroom** constaints by lack of room/ business equipment Ost und West ab 10/2004 Erhebung im Jan, Apr, Juli, Okt

Wortlaut der Frage

<p>ab 10/2004</p> <p>Sonderfragen (nur alle 3 Monate gefragt)</p> <p>12. Unsere inländische Geschäftstätigkeit wird zurzeit behindert</p> <p>...</p> <p>wenn ja, durch folgende Faktoren (Merfnennungen möglich)</p> <div style="border: 1px solid black; padding: 5px; width: fit-content; margin: 10px auto;">Raummangel/Geschäftsausstattung [1]</div>	<p>Beschreibung der Variable</p> <p>Behinderung der Geschäftstätigkeit durch Raummangel/Geschäftsausstattung</p>
--	---

Zeitverlauf der Variable

2004	2005	2006	2007	2008	2009	2010	2011	2012	2013
WEST									
OST									
2014	2015	2016	2017	2018	2019	2020	2021	2022	2023
WEST									
OST									

Nr.	Name	Label	Erhebungszeitraum	Erhebungsrhythmus
-----	------	-------	-------------------	-------------------

3.7) **weather** constaints by weather conditions Ost und West ab 10/2004 Erhebung im Jan, Apr, Juli, Okt

Wortlaut der Frage

<p>ab 10/2004</p> <p>Sonderfragen (nur alle 3 Monate gefragt)</p> <p>12. Unsere inländische Geschäftstätigkeit wird zurzeit behindert</p> <p>...</p> <p>wenn ja, durch folgende Faktoren (Merfnennungen möglich)</p> <div style="border: 1px solid black; padding: 5px; width: fit-content; margin: 10px auto;">Wetterlage [1]</div>	<p>Beschreibung der Variable</p> <p>Behinderung der Geschäftstätigkeit durch Wetterlage</p>
---	--

Zeitverlauf der Variable

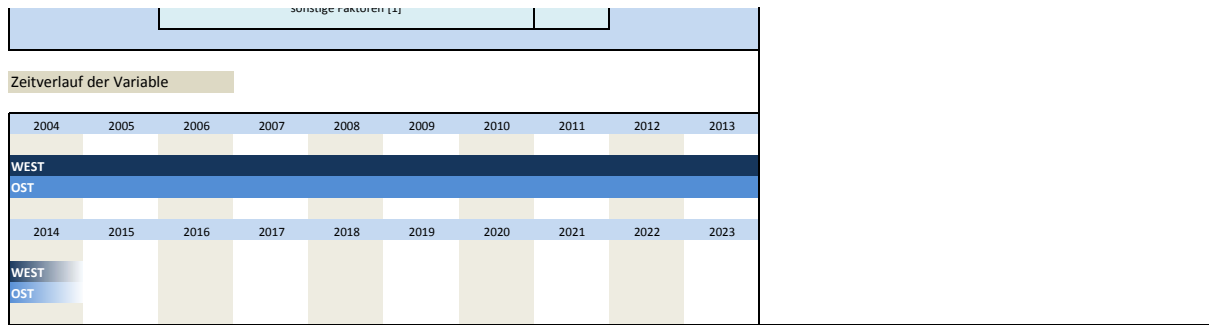
2004	2005	2006	2007	2008	2009	2010	2011	2012	2013
WEST									
OST									
2014	2015	2016	2017	2018	2019	2020	2021	2022	2023
WEST									
OST									

Nr.	Name	Label	Erhebungszeitraum	Erhebungsrhythmus
-----	------	-------	-------------------	-------------------

3.8) **othrea** constaints by other reasons Ost und West ab 10/2004 Erhebung im Jan, Apr, Juli, Okt

Wortlaut der Frage

<p>ab 10/2004</p> <p>Sonderfragen (nur alle 3 Monate gefragt)</p> <p>12. Unsere inländische Geschäftstätigkeit wird zurzeit behindert</p> <p>...</p> <p>wenn ja, durch folgende Faktoren (Merfnennungen möglich)</p> <div style="border: 1px solid black; padding: 5px; width: fit-content; margin: 10px auto;">sonstige Faktoren [1]</div>	<p>Beschreibung der Variable</p> <p>Behinderung der Geschäftstätigkeit durch sonstige Faktoren</p>
--	---



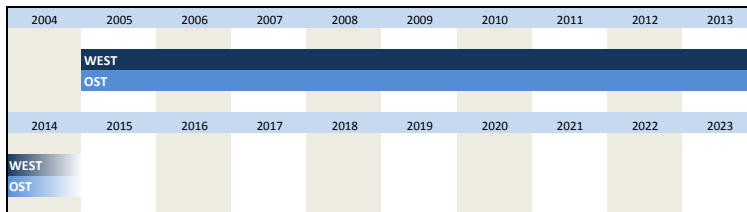
Nr.	Name	Label	Erhebungszeitraum	Erhebungsrhythmus
-----	------	-------	-------------------	-------------------

3.9) invest investment versus previous year Ost und West in 04/2005 Ost und West ab 05/2006 Einmalige Erhebung Erhebung im Mai, November

Wortlaut der Frage

<p>April 2005 + Mai ab 2006</p> <p>Sonderfrage Investitionen (nur im Mai und im November)</p> <table border="1"> <tr> <td>S1. Unsere Investitionen* waren <u>im vergangenen Jahr</u> (20XX** gegenüber 20YY**)</td> <td>höher [1]</td> <td></td> </tr> <tr> <td></td> <td>etwa gleich [2]</td> <td></td> </tr> <tr> <td></td> <td>geringer [3]</td> <td></td> </tr> </table>	S1. Unsere Investitionen* waren <u>im vergangenen Jahr</u> (20XX** gegenüber 20YY**)	höher [1]			etwa gleich [2]			geringer [3]		<p>Beschreibung der Variable</p> <p>Entwicklung der Investitionen im vergangenen Jahr gegenüber dem Vorjahr</p> <p>*Zugänge auf Anlagekonten inkl. Betriebsbauten und bilanzierte Software, jedoch ohne unbebaute Grundstücke, Wohngebäude, gebrauchte oder gemietete Anlagen und ohne Erwerb von Beteiligungen</p> <p>** "20WW" bedeutet das aktuelle Jahr Beispiel: Wurde die Frage im November 2009 gestellt, bedeutet "20WW"="2009".</p>
S1. Unsere Investitionen* waren <u>im vergangenen Jahr</u> (20XX** gegenüber 20YY**)	höher [1]									
	etwa gleich [2]									
	geringer [3]									
<p>November 2006 - 2008</p> <p>Sonderfrage Investitionen (nur im Mai und im November)</p> <table border="1"> <tr> <td>S1. Unsere Investitionen* werden voraussichtlich <u>im laufenden Jahr</u> (20WW** gegenüber 20XX**)</td> <td>steigen [1]</td> <td></td> </tr> <tr> <td></td> <td>gleich bleiben [2]</td> <td></td> </tr> <tr> <td></td> <td>sinken[3]</td> <td></td> </tr> </table>	S1. Unsere Investitionen* werden voraussichtlich <u>im laufenden Jahr</u> (20WW** gegenüber 20XX**)	steigen [1]			gleich bleiben [2]			sinken[3]		<p>"20XX" bedeutet das vergangene Jahr Beispiel: Wurde die Frage im Mai 2009 gestellt, bedeutet "20XX"="2008".</p> <p>"20YY" bedeutet das vorletzte Jahr Beispiel: Wurde die Frage im Mai 2009 gestellt, bedeutet "20YY"="2007".</p>
S1. Unsere Investitionen* werden voraussichtlich <u>im laufenden Jahr</u> (20WW** gegenüber 20XX**)	steigen [1]									
	gleich bleiben [2]									
	sinken[3]									
<p>November ab 2009</p> <p>Sonderfrage Investitionen (nur im Mai und im November)</p> <table border="1"> <tr> <td>S1. Unsere Investitionen* werden voraussichtlich <u>im laufenden Jahr</u> (20WW** gegenüber 20XX**)</td> <td>höher sein [1]</td> <td></td> </tr> <tr> <td></td> <td>etwa gleich bleiben [2]</td> <td></td> </tr> <tr> <td></td> <td>geringer sein [3]</td> <td></td> </tr> </table>	S1. Unsere Investitionen* werden voraussichtlich <u>im laufenden Jahr</u> (20WW** gegenüber 20XX**)	höher sein [1]			etwa gleich bleiben [2]			geringer sein [3]		
S1. Unsere Investitionen* werden voraussichtlich <u>im laufenden Jahr</u> (20WW** gegenüber 20XX**)	höher sein [1]									
	etwa gleich bleiben [2]									
	geringer sein [3]									

Zeitverlauf der Variable



Nr.	Name	Label	Erhebungszeitraum	Erhebungsrhythmus
-----	------	-------	-------------------	-------------------

3.10) investxp investment expectations Ost und West in 04/2005 Ost und West ab 05/2006 Einmalige Erhebung Erhebung im Mai, November

Wortlaut der Frage

<p>April 2005 + Mai ab 2006</p> <p>Sonderfrage Investitionen (nur im Mai und im November)</p> <table border="1"> <tr> <td></td> <td>steigen [1]</td> <td></td> </tr> </table>		steigen [1]		<p>Beschreibung der Variable</p> <p>Entwicklung der Investitionen im laufenden Jahr gegenüber dem Vorjahr</p> <p>*Zugänge auf Anlagekonten inkl. Betriebsbauten und bilanzierte Software, jedoch ohne unbebaute Grundstücke, Wohngebäude, gebrauchte oder gemietete Anlagen und ohne Erwerb von Beteiligungen</p>
	steigen [1]			

S2. Unsere Investitionen* werden voraussichtlich <u>im laufenden Jahr</u> (20WW** gegenüber 20XX**)	steigen [1]	
	gleich bleiben [2]	
	sinken[3]	

"20NN" bedeutet das kommende Jahr
Beispiel: Wurde die Frage im November 2009 gestellt, bedeutet "20NN"="2010".

November
ab 2006

Sonderfrage Investitionen
(nur im Mai und im November)

S2. Unsere Investitionen* werden voraussichtlich <u>im kommenden Jahr</u> (20NN** gegenüber 20WW**)	steigen [1]	
	gleich bleiben [2]	
	sinken[3]	

**
"20WW" bedeutet das aktuelle Jahr
Beispiel: Wurde die Frage im November 2009 gestellt, bedeutet "20WW"="2009".

"20XX" bedeutet das vergangene Jahr
Beispiel: Wurde die Frage im Mai 2009 gestellt, bedeutet "20XX"="2008".

Zeitverlauf der Variable

2004	2005	2006	2007	2008	2009	2010	2011	2012	2013
WEST									
OST									
2014	2015	2016	2017	2018	2019	2020	2021	2022	2023
WEST									
OST									

Nr.	Name	Label	Erhebungszeitraum	Erhebungsrhythmus
3.11)	kap1	potential of existing capacity	Ost und West ab 04/2011	Erhebung im Jan, Apr, Juli, Okt

Wortlaut der Frage

ab 04/2011	<p>Sonderfragen (nur alle 3 Monate gefragt)</p> <table border="1"> <tr> <td>ja [1]</td> <td>nein [2]</td> </tr> </table> <p>13. Könnten Sie gegenwärtig eine zunehmende Nachfrage mit den in Ihrem Unternehmen vorhandenen Kapazitäten bedienen?</p>	ja [1]	nein [2]	<p>Beschreibung der Variable</p> <p>Potential der vorhandenen Kapazitäten</p>																																																								
		ja [1]	nein [2]																																																									
<p>Zeitverlauf der Variable</p> <table border="1"> <tr> <td>2004</td><td>2005</td><td>2006</td><td>2007</td><td>2008</td><td>2009</td><td>2010</td><td>2011</td><td>2012</td><td>2013</td> </tr> <tr> <td colspan="10">WEST</td> </tr> <tr> <td colspan="10">OST</td> </tr> <tr> <td>2014</td><td>2015</td><td>2016</td><td>2017</td><td>2018</td><td>2019</td><td>2020</td><td>2021</td><td>2022</td><td>2023</td> </tr> <tr> <td colspan="10">WEST</td> </tr> <tr> <td colspan="10">OST</td> </tr> </table>	2004	2005	2006	2007	2008	2009	2010	2011	2012	2013	WEST										OST										2014	2015	2016	2017	2018	2019	2020	2021	2022	2023	WEST										OST									
2004	2005	2006	2007	2008	2009	2010	2011	2012	2013																																																			
WEST																																																												
OST																																																												
2014	2015	2016	2017	2018	2019	2020	2021	2022	2023																																																			
WEST																																																												
OST																																																												

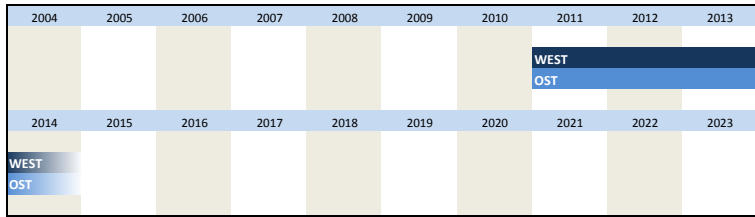
Nr.	Name	Label	Erhebungszeitraum	Erhebungsrhythmus
-----	------	-------	-------------------	-------------------

3.12) **kap2** potential capacity expansion in % Ost und West ab 04/2011 Erhebung im Jan, Apr, Juli, Okt

Wortlaut der Frage

<p>ab 04/2011</p> <p>Sonderfragen (nur alle 3 Monate gefragt)</p> <p>13. Könnten Sie gegenwärtig eine zunehmende Nachfrage mit den in Ihrem Unternehmen vorhandenen Kapazitäten bedienen?</p> <p>...</p> <p>wenn ja:</p> <div style="border: 1px solid black; padding: 5px; display: flex; align-items: center;"> Wir könnten unsere Geschäftstätigkeit um <input style="width: 50px; text-align: center;" type="text"/> % ausweiten. </div>	<p>Beschreibung der Variable</p> <p>Potential der vorhandenen Kapazitäten in Prozent</p>
--	---

Zeitverlauf der Variable



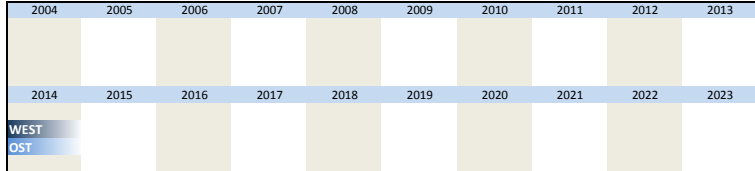
Nr.	Name	Label	Erhebungszeitraum	Erhebungsrhythmus
-----	------	-------	-------------------	-------------------

3.13) **fambus** family business Ost und West 02/2014 Einmalig

Wortlaut der Frage

<p>02/2014</p> <p>D) Für Forschungszwecke</p> <p>Betrachten sie sich als ein Familienunternehmen? (Damit ist ein Unternehmen gemeint, dessen stimmberechtigtes Kapital in der Mehrheit von einer oder mehreren Familien gehalten wird, die untereinander verbunden sind)</p> <p><input type="text"/> Ja[1] <input type="text"/> Nein[2]</p>	<p>Beschreibung der Variable</p>
--	---

Zeitverlauf der Variable



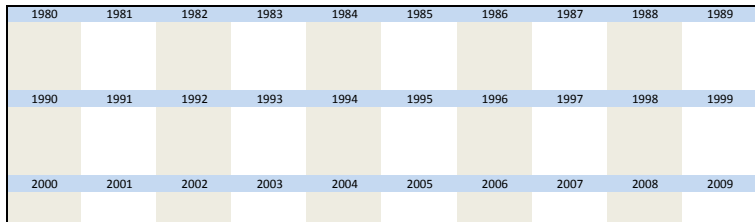
Nr.	Name	Label	Erhebungszeitraum	Erhebungsrhythmus
-----	------	-------	-------------------	-------------------

3.14) **minim1** minimum wage q1 Ost und West 11/2014 Einmalig

Wortlaut der Frage

<p>11/2014</p> <p>1. Zum 01.01.2015 wird der flächendeckende Mindestlohn eingeführt. Betrifft ihr Unternehmen diese Regelung?</p> <p><input type="text"/> Ja[1] <input type="text"/> Nein[2]</p>	<p>Beschreibung der Variable</p>
--	---

Zeitverlauf der Variable



2010	2011	2012	2013	2014	2015	2016	2017	2018	2019
				WEST EAST					

Nr.	Name	Label	Erhebungszeitraum	Erhebungsrhythmus
-----	------	-------	-------------------	-------------------

3.15)	minim2	minimum wage q2	Ost und West 11/2014	Einmalig
-------	--------	-----------------	----------------------	----------

Wortlaut der Frage

<p>11/2014</p> <p>Zum 01.01.2015 wird der flächendeckende Mindestlohn eingeführt. Betrifft ihr Unternehmen diese Regelung?</p> <p><input type="checkbox"/> Ja <input type="checkbox"/> Nein</p> <p>2. Wenn ja: Mit welchen Maßnahmen werden sie voraussichtlich auf den Mindestlohn reagieren?</p> <p><input type="checkbox"/> [1] Keine Maßnahmen notwendig bzw. vorgesehen</p>	Beschreibung der Variable
---	---------------------------

Zeitverlauf der Variable

1980	1981	1982	1983	1984	1985	1986	1987	1988	1989
1990	1991	1992	1993	1994	1995	1996	1997	1998	1999
2000	2001	2002	2003	2004	2005	2006	2007	2008	2009
2010	2011	2012	2013	2014	2015	2016	2017	2018	2019
				WEST EAST					

Nr.	Name	Label	Erhebungszeitraum	Erhebungsrhythmus
-----	------	-------	-------------------	-------------------

3.16)	minim3	minimum wage q3	Ost und West 11/2014	Einmalig
-------	--------	-----------------	----------------------	----------

Wortlaut der Frage

<p>11/2014</p> <p>Zum 01.01.2015 wird der flächendeckende Mindestlohn eingeführt. Betrifft ihr Unternehmen diese Regelung?</p> <p><input type="checkbox"/> Ja <input type="checkbox"/> Nein</p> <p>2. Wenn ja: Mit welchen Maßnahmen werden sie voraussichtlich auf den Mindestlohn reagieren?</p> <p><input type="checkbox"/> [1] Personalabbau</p>	Beschreibung der Variable
---	---------------------------

Zeitverlauf der Variable

1980	1981	1982	1983	1984	1985	1986	1987	1988	1989
1990	1991	1992	1993	1994	1995	1996	1997	1998	1999
2000	2001	2002	2003	2004	2005	2006	2007	2008	2009
2010	2011	2012	2013	2014	2015	2016	2017	2018	2019
				WEST EAST					

Nr.	Name	Label	Erhebungszeitraum	Erhebungsrhythmus
-----	------	-------	-------------------	-------------------

3.17)	minim4	minimum wage q4	Ost und West 11/2014	Einmalig
-------	--------	-----------------	----------------------	----------

Wortlaut der Frage

11/2014	Beschreibung der Variable
---------	---------------------------


Zum 01.01.2015 wird der flächendeckende Mindestlohn eingeführt.
Betrifft ihr Unternehmen diese Regelung?

Ja Nein

2. Wenn ja: Mit welchen Maßnahmen werden sie voraussichtlich auf den Mindestlohn reagieren?

[1] Verkürzung der Arbeitszeit

Zeitverlauf der Variable



Nr.	Name	Label	Erhebungszeitraum	Erhebungsrhythmus
-----	------	-------	-------------------	-------------------

3.18) **minim5** minimum wage q5 Ost und West 11/2014 Einmalig

Wortlaut der Frage

11/2014

Zum 01.01.2015 wird der flächendeckende Mindestlohn eingeführt.
Betrifft ihr Unternehmen diese Regelung?

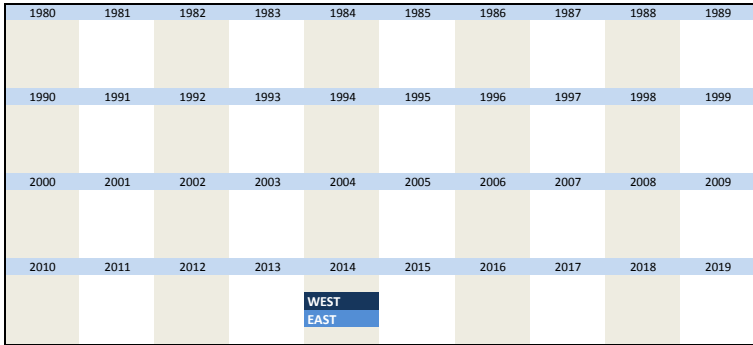
Ja Nein

2. Wenn ja: Mit welchen Maßnahmen werden sie voraussichtlich auf den Mindestlohn reagieren?

[1] Preiserhöhungen

Beschreibung der Variable

Zeitverlauf der Variable



Nr.	Name	Label	Erhebungszeitraum	Erhebungsrhythmus
-----	------	-------	-------------------	-------------------

3.19) **minim6** minimum wage q6 Ost und West 11/2014 Einmalig

Wortlaut der Frage

11/2014

Zum 01.01.2015 wird der flächendeckende Mindestlohn eingeführt.
Betrifft ihr Unternehmen diese Regelung?


Ja Nein

2. Wenn ja: Mit welchen Maßnahmen werden sie voraussichtlich auf den Mindestlohn reagieren?

[1] Verringerte Investitionen

Beschreibung der Variable

Zeitverlauf der Variable



1990	1991	1992	1993	1994	1995	1996	1997	1998	1999
2000	2001	2002	2003	2004	2005	2006	2007	2008	2009
2010	2011	2012	2013	2014	2015	2016	2017	2018	2019
				WEST					
				EAST					

Nr.	Name	Label	Erhebungszeitraum	Erhebungsrhythmus
-----	------	-------	-------------------	-------------------

3.20)	minim7	minimum wage q7	Ost und West 11/2014	Einmalig
-------	--------	-----------------	----------------------	----------

Wortlaut der Frage

<p>11/2014</p> <p>Zum 01.01.2015 wird der flächendeckende Mindestlohn eingeführt. Betrifft ihr Unternehmen diese Regelung?</p> <p><input type="checkbox"/> ja <input type="checkbox"/> Nein</p> <p>2. Wenn ja: Mit welchen Maßnahmen werden sie voraussichtlich auf den Mindestlohn reagieren?</p> <p><input type="checkbox"/> [1] Kürzungen von Sonderzahlungen</p>	Beschreibung der Variable
---	---------------------------

Zeitverlauf der Variable

1980	1981	1982	1983	1984	1985	1986	1987	1988	1989
1990	1991	1992	1993	1994	1995	1996	1997	1998	1999
2000	2001	2002	2003	2004	2005	2006	2007	2008	2009
2010	2011	2012	2013	2014	2015	2016	2017	2018	2019
				WEST					
				EAST					

Nr.	Name	Label	Erhebungszeitraum	Erhebungsrhythmus
-----	------	-------	-------------------	-------------------

3.21)	minim8	minimum wage q8	Ost und West 11/2014	Einmalig
-------	--------	-----------------	----------------------	----------

Wortlaut der Frage

<p>11/2014</p> <p>Zum 01.01.2015 wird der flächendeckende Mindestlohn eingeführt. Betrifft ihr Unternehmen diese Regelung?</p> <p><input type="checkbox"/> ja <input type="checkbox"/> Nein</p> <p>2. Wenn ja: Mit welchen Maßnahmen werden sie voraussichtlich auf den Mindestlohn reagieren?</p> <p><input type="checkbox"/> [1] Sonstiges</p>	Beschreibung der Variable
---	---------------------------

Zeitverlauf der Variable

1980	1981	1982	1983	1984	1985	1986	1987	1988	1989
1990	1991	1992	1993	1994	1995	1996	1997	1998	1999
2000	2001	2002	2003	2004	2005	2006	2007	2008	2009
2010	2011	2012	2013	2014	2015	2016	2017	2018	2019
				WEST					
				EAST					