



Variablenliste

Konjunkturtest Dienstleistungen

Daten 10/2004-12/2017

Stand: Mai 2018

Inhaltsübersicht
Variablenbeschreibung

Seite 1-2
Seite 3-44

LMU-ifo Economics & Business Data Center (EBDC)

Poschingerstr. 5
81679 München

Variablenliste Konjunkturtest Dienstleistungen

1. Identifikationsvariablen

2. Standardfragen

3. Sonderfragen

1. Identifikationsvariablen

Nr.	Name	Label	Beschreibung
1.1)	survey	survey	Umfrage
1.2)	year	year	Erhebungsjahr
1.3)	month	month	Monat
1.4)	idnum	firm X address file id	Firmenidentifikationsnummer
1.5)	runnum	running number of plant	Laufende Firmennummer
1.6)	dl_plantnum	KT information id	12-stellige KT Identifikationsnummer
1.7)	sector_id	sector id	Sektor ID
1.8)	fedstaifo	federal state (ifo-code)	Bundesland entsprechend ifo Codierung
1.9)	sector_wz03	wz03 sector classification	Wirtschaftsbereich nach WZ03
1.10)	sector_wz08	wz08 sector classification	Wirtschaftsbereich nach WZ08
1.11)	sector_total	ebdc sector classification	Wirtschaftsbereich nach EBDC-eigener Klassifizierung
1.12)	dl_size	size range	Größenklasse
1.13)	dl_size_turnover	size of turnover	Umsatzgrößenklasse
1.14)	dl_size_employees	size of employees	Beschäftigtengrößenklasse

II. Variablen zum Erhebungsprozess

Nr.	Name	Label	Beschreibung
1.15)	online	online	Fragebogen online beantwortet
1.16)	survey_start	survey start	Umfragebeginn
1.17)	survey_end	survey end	Umfrageende
1.18)	participation_date	participation date	Teilnahmedatum
1.19)	participation_hour	participation hour	Teilnahmestunde
1.20)	participation_status	participation status	Teilnahmestatus

2. Standardfragen

Nr.	Name	Label	Beschreibung
2.1)	dl_statebus	state of business (appraisal)	Beurteilung der Geschäftslage
2.2)	dl_statebus_sl	state of business (VAS)	Beurteilung der Geschäftslage (Slider)
2.3)	dl_statebus_clicks	state of business (clicks)	Beurteilung der Geschäftslage (Klicks)
2.4)	dl_busvolqu	business volume last 3 months	Entwicklung der Geschäftslage in den letzten 3 Monaten
2.5)	dl_demandsales	demand / sales volume last 2-3 months	Entwicklung der Nachfrage/des Umsatz in den letzten 2-3 Monaten
2.6)	dl_demandlast	demand / sales last month versus same month of previous year	Entwicklung von Nachfrage/Umsatz im letzten Monat ggü. Vorjahresmonat
2.7)	dl_orders	orders (appraisal)	Beurteilung des Auftragsbestandes
2.8)	dl_employlast	employees last 2-3 months	Entwicklung der Beschäftigtenzahl in den letzten 2-3 Monaten
2.9)	dl_demandexp	expected demand / sales volume for the next 2-3 months	Erwartete Entwicklung von Nachfrage/Umsatz in den nächsten 2-3 Monaten
2.10)	dl_employexp	expected employees for the next 2-3 months	Erwartete Entwicklung der Beschäftigtenzahl
2.11)	dl_expectbus	expected business situation for the next 6 months	Erwartete Geschäftsentwicklung in den nächsten 6 Monaten
2.12)	dl_expectbus_sl	expected business situation (VAS)	Erwartete Geschäftsentwicklung (Slider)
2.13)	dl_expectbus_clicks	expected business situation (clicks)	Erwartete Geschäftsentwicklung (Klicks)
2.14)	dl_expectbus_unc	uncertainty w.r.t. commercial operation	Slider Unsicherheit
2.15)	dl_pricenext	prices for the next 3 months	Erwartete Preisentwicklung in den nächsten 3 Monaten

3. Sonderfragen

Nr.	Name	Label	Beschreibung
3.1)	dl_constrbus	constraints to business activity	Behinderung der Geschäftstätigkeit
3.2)	dl_lackdem	constraints by lack of demand	Behinderung der Geschäftstätigkeit durch unzureichende Nachfrage
3.3)	dl_mplack	constraints by lack of skilled labour	Behinderung der Geschäftstätigkeit durch Mangel an Arbeitskräften
3.4)	dl_lacktec	constraints by lack of technical capacities	Behinderung der Geschäftstätigkeit durch zu geringe technische Kapazitäten
3.5)	dl_finan	constraints by problems of financing	Behinderung der Geschäftstätigkeit durch Finanzierungsgengpässe
3.6)	dl_lackroom	constraints by lack of room / business equipment	Behinderung der Geschäftstätigkeit durch Raumangel
3.7)	dl_weather	constraints by weather conditions	Behinderung der Geschäftstätigkeit durch Wetterlage
3.8)	dl_othrea	constraints by other reasons	Behinderung der Geschäftstätigkeit durch andere Ursachen
3.9)	dl_kap1	potential of existing capacity	Potential der vorhandenen Kapazitäten
3.10)	dl_kap2	potential capacity expansion in %	Potential der vorhandenen Kapazitäten in %
3.11)	dl_fambus	family business	Familienunternehmen
3.12)	dl_minim1	minimum wage q1	Mindestlohn Frage 1
3.13)	dl_minim2	minimum wage q2	Mindestlohn Frage 2
3.14)	dl_minim3	minimum wage q3	Mindestlohn Frage 3
3.15)	dl_minim4	minimum wage q4	Mindestlohn Frage 4
3.16)	dl_minim5	minimum wage q5	Mindestlohn Frage 5
3.17)	dl_minim6	minimum wage q6	Mindestlohn Frage 6
3.18)	dl_minim7	minimum wage q7	Mindestlohn Frage 7
3.19)	dl_minim8	minimum wage q8	Mindestlohn Frage 8
3.20)	dl_invest_lj	total investment last year	Entwicklung der Investitionen letztes Jahr

3.21)	dl_invcon_lj	investment in construction last year	Investitionen in Bauten letztes Jahr
3.21)	dl_inveq_lj	investment in equipment last year	Investitionen in Ausrüstung letztes Jahr
3.23)	dl_invest_dj	total investment this year	Investitionenerwartungen für das kommende Jahr
3.24)	dl_invcon_dj	investment in construction this year	Erwartete Investitionen in Bauten dieses Jahr
3.25)	dl_inveq_dj	investment in equipment this year	Erwartete Investitionen in Ausrüstung dieses Jahr
3.26)	dl_invest_nj	total investment next year	Investitionen im kommenden Jahr, insgesamt
3.27)	dl_invcon_nj	investment in construction next year	Investitionen im kommenden Jahr, Bauten
3.28)	dl_inveq_nj	investment in equipment next year	Investitionen im kommenden Jahr, Ausrüstung
3.29)	dl_ref1	refugees question 1	Flüchtlinge Frage 1
3.30)	dl_ref2	refugees question 2	Flüchtlinge Frage 2
3.31)	dl_ref3	refugees question 3	Flüchtlinge Frage 3
3.32)	dl_ref4	refugees question 4	Flüchtlinge Frage 4
3.33)	dl_ref5	refugees question 5	Flüchtlinge Frage 5
3.34)	dl_ref6	refugees question 6	Flüchtlinge Frage 6
3.35)	dl_ref7	refugees question 7	Flüchtlinge Frage 7
3.36)	dl_ref8	refugees question 8	Flüchtlinge Frage 8
3.37)	dl_ref9	refugees question 9	Flüchtlinge Frage 9
3.38)	dl_minim_post1	affected by minimum wage	von Mindestlohn betroffen
3.39)	dl_minim_post2	no minimum wage measures	keine Mindestlohn- Maßnahmen
3.40)	dl_minim_post3	measures: employee reduction	Maßnahmen: Personalabbau
3.41)	dl_minim_post4	measures: working hour reduction	Maßnahmen: Arbeitszeitreduzierung
3.42)	dl_minim_post5	measures: increased prices	Maßnahmen: Preiserhöhungen
3.43)	dl_minim_post6	measures: decreased investment	Maßnahmen: verringerte Investitionen
3.44)	dl_minim_post7	measures: decreased special payments	Maßnahmen: Kürzungen von Sonderzahlungen
3.45)	dl_minim_post8	less minijobs	Minijobs weggefallen
3.46)	dl_minim_post9	minijobs transformed into insurable employment	Minijobs in soz.vers.pflichtige Besch.verhältnisse umgewandelt
3.47)	dl_minim_post10	new insurable employment	neue soz.vers.pflichtige Besch.verhältnisse
3.48)	dl_minim_post11	employment relationships did not change	keine veränderten Besch.Verhältnisse
3.49)	dl_credityes	credit agreement signed	Kreditvertrag abgeschlossen
3.50)	dl_creditno	credit agreement not signed	Kreditvertrag nicht abgeschlossen
3.51)	dl_credituse1	financing of ongoing operating resources	Finanzierung laufender Kreditmittel
3.52)	dl_credituse2	financing of an investment	Finanzierung einer Investition
3.53)	dl_credituse3	other financing	Sonstiger Verwendungszweck
3.54)	dl_midmanager	mid tier: more than 4 managers	Mittelstand: mehr als 4 Manager
3.55)	dl_midmanshare	mid tier: at least one manager has shares	Mittelstand: Mindestens ein Manager hat Anteile
3.56)	dl_midyes	mid tier: company rated as mid tier	Mittelstand: Als Mittelstand eingeschätzt
3.57)	dl_credit2_1	credit seeking	Kreditverhandlungen durchgeführt
3.58)	dl_credit2_2	credit allocation	Kreditvergabe: Verhalten der Banken
3.59)	dl_credit2_3	reasons for not credit seeking	Gründe für keine Kreditverhandlungen
3.60)	dl_exports	exporting services to foreign companies/persons	Export von Dienstleistungen
3.61)	dl_negint	confronted with negative interest rates	Wurden Sie mit Negativzinsen konfrontiert?
3.62)	dl_negint_noact	negative interest actions: none	Keine Maßnahmen
3.63)	dl_negint_agree	negative interest actions: bank agreements	Verhandlungen mit Bank
3.64)	dl_negint_change	negative interest actions: change of bank	Wechsel der Bank
3.65)	dl_negint_inc	negative interest actions: increase of cash	Erhöhung der Bargeldhaltung
3.66)	dl_negint_redas	negative interest actions: redeployment in other financial assets and settlement of credits	Umschichtung Finanzanlagen/Rückzahlung von Krediten
3.67)	dl_negint_redasint	negative interest actions: redeployment of assets within company	Umschichtung des Guthabens
3.68)	dl_negint_inv	negative interest actions: investing or preponing (additional) investments	Investitionen
3.69)	dl_negint_oth	negative interest actions: other	Andere
3.70)	dl_negint_burden	burden of negative interest rates on profit situation	Belastung durch Negativzinsproblematik
3.71)	dl_negint_banks	number of relationship banks	Wie viele Banken?

1. Identifikationsvariablen

Nr.	Name	Label	Erhebungszeitraum	Erhebungsrhythmus
-----	------	-------	-------------------	-------------------

1.1) **suvey** survey Ost und West ab 10/2004 Monatliche Erhebung

2004	2005	2006	2007	2008	2009	2010	2011	2012	2013	Beschreibung der Variable
WEST										Umfrage
OST										
2014	2015	2016	2017	2018	2019	2020	2021	2022	2023	
WEST				OST						

Nr.	Name	Label	Erhebungszeitraum	Erhebungsrhythmus
-----	------	-------	-------------------	-------------------

1.2) **year** year Ost und West ab 10/2004 Monatliche Erhebung

2004	2005	2006	2007	2008	2009	2010	2011	2012	2013	Beschreibung der Variable
WEST										Erhebungsjahr
OST										
2014	2015	2016	2017	2018	2019	2020	2021	2022	2023	
WEST				OST						

Nr.	Name	Label	Erhebungszeitraum	Erhebungsrhythmus
-----	------	-------	-------------------	-------------------

1.3) **month** month Ost und West ab 10/2004 Monatliche Erhebung

2004	2005	2006	2007	2008	2009	2010	2011	2012	2013	Beschreibung der Variable
WEST										Monat
OST										
2014	2015	2016	2017	2018	2019	2020	2021	2022	2023	
WEST				OST						

Nr.	Name	Label	Erhebungszeitraum	Erhebungsrhythmus
-----	------	-------	-------------------	-------------------

1.4) **idnum** firm X adress file id Ost und West ab 10/2004 Monatliche Erhebung

2004	2005	2006	2007	2008	2009	2010	2011	2012	2013	Beschreibung der Variable
WEST										Firmenidentifikationsnummer 7-stellig
OST										
2014	2015	2016	2017	2018	2019	2020	2021	2022	2023	
WEST				OST						

50000 - 100000 Euro	2	1	2
100000 - 250000 Euro	3		3
250000 - 500000 Euro	4	2	4
500000 - 1mill. Euro	5		5
1mill. - 2mill. Euro	6	3	6
2mill. - 5mill. Euro	7		7
5mill. - 10mill. Euro	8	4	8
10mill. - 25mill. Euro	9	5	9
25mill. - 50mill. Euro	10	6	10
50mill. - 100mill. Euro	11		
100mill. - 250mill. Euro	12		
250mill. - 500mill. Euro	13		
500mill. - 1mrd. Euro	14		
1mrd.-2mrd. Euro	15		
2mrd - 5mrd. Euro	16		
5mrd. - 10 mrd. Euro	17		
10mrd. - 25mrd. Euro	18		
25mrd. - 50mrd. Euro	19		
50mrd. - 100mrd. Euro	20		
>100mrd. Euro	21		
* wird hier nicht mehr verwendet (kann ggf. über dl_size_turnover generiert werden)			

Nr.	Name	Label	Erhebungszeitraum	Erhebungsrhythmus
-----	------	-------	-------------------	-------------------

1.13) dl_size_turnover size of turnover Ost und West ab 01/2010 Monatliche Erhebung

2004	2005	2006	2007	2008	2009	2010	2011	2012	2013	Beschreibung der Variable
						WEST				Umsatzgrößenklasse Spezifikation von dl_size
						OST				
2014	2015	2016	2017	2018	2019	2020	2021	2022	2023	[0] >keine Information
WEST										[1] <50000 Euro
OST										[2] 50000 - 100000 Euro
										[3] 100000 - 250000 Euro
										[4] 250000 - 500000 Euro
										[5] 500000 - 1m Euro
										[6] 1m - 2m Euro
										[7] 2m - 5m Euro
										[8] 5m - 10m Euro
										[9] 10m - 25m Euro
										[10] 25m - 50m Euro
										[11] 50m - 100m Euro
										[12] 100m - 250m Euro
										[13] 250m - 500m Euro
										[14] 500m-1mrd. Euro
										[15] 1mrd.-2mrd. Euro
										[16] 2mrd - 5mrd. Euro
										[17] 5mrd. - 10 mrd. Euro
										[18] 10mrd. - 25mrd. Euro
										[19] 25mrd. - 50mrd. Euro
										[20] 50mrd. - 100mrd. Euro
										[21] >100mrd. Euro

Nr.	Name	Label	Erhebungszeitraum	Erhebungsrhythmus
-----	------	-------	-------------------	-------------------

1.15) online online Ost und West ab 10/2004 Monatliche Erhebung

2004	2005	2006	2007	2008	2009	2010	2011	2012	2013	Beschreibung der Variable
WEST										[1] fax [2] online [3] continuous text mail [4] pdf-mail [5] manually collected
OST										
2014	2015	2016	2017	2018	2019	2020	2021	2022	2023	
WEST										
OST										

Nr.	Name	Label	Erhebungszeitraum	Erhebungsrhythmus
-----	------	-------	-------------------	-------------------

1.16) survey_start survey_start Ost und West ab 11/2004* Monatliche Erhebung

2004	2005	2006	2007	2008	2009	2010	2011	2012	2013	Beschreibung der Variable
WEST										Umfragebeginn Bezieht sich nur auf Teilnehmer, die den Fragebogen online beantwortet haben. * keine Ausprägungen im Osten für 01/2005
OST										
2014	2015	2016	2017	2018	2019	2020	2021	2022	2023	
WEST										
OST										

Nr.	Name	Label	Erhebungszeitraum	Erhebungsrhythmus
-----	------	-------	-------------------	-------------------

1.17) survey_end survey_end Ost und West ab 11/2004* Monatliche Erhebung

2004	2005	2006	2007	2008	2009	2010	2011	2012	2013	Beschreibung der Variable
WEST										Umfrageende Bezieht sich nur auf Teilnehmer, die den Fragebogen online beantwortet haben. * keine Ausprägungen im Osten für 01/2005
OST										
2014	2015	2016	2017	2018	2019	2020	2021	2022	2023	
WEST										
OST										

Nr.	Name	Label	Erhebungszeitraum	Erhebungsrhythmus
-----	------	-------	-------------------	-------------------

1.18) participation_date participation date Ost und West ab 11/2004* Monatliche Erhebung

2004	2005	2006	2007	2008	2009	2010	2011	2012	2013	Beschreibung der Variable
WEST										Teilnahmedatum Bezieht sich nur auf Teilnehmer, die den Fragebogen online beantwortet haben. * keine Ausprägungen im Osten für 01/2005
OST										
2014	2015	2016	2017	2018	2019	2020	2021	2022	2023	
WEST										
OST										

Nr.	Name	Label	Erhebungszeitraum	Erhebungsrhythmus
-----	------	-------	-------------------	-------------------

1.19) participation_hour participation hour Ost und West ab 11/2004* Monatliche Erhebung

2004	2005	2006	2007	2008	2009	2010	2011	2012	2013	Beschreibung der Variable
WEST										Teilnahmestunde Bezieht sich nur auf Teilnehmer, die den Fragebogen online beantwortet haben. * keine Ausprägungen im Osten für 01/2005
OST										
2014	2015	2016	2017	2018	2019	2020	2021	2022	2023	
WEST										
OST										

Nr.	Name	Label	Erhebungszeitraum	Erhebungsrhythmus
-----	------	-------	-------------------	-------------------

1.20) participation_status participation status Ost und West ab 11/2004* Monatliche Erhebung

2004	2005	2006	2007	2008	2009	2010	2011	2012	2013	Beschreibung der Variable
WEST										Teilnahmestatus
OST										
2014 2015 2016 2017 2018 2019 2020 2021 2022 2023										Bezieht sich nur auf Teilnehmer, die den Fragebogen online beantwortet haben.
WEST										
OST										[1] erledigt
										[2] nachbearbeitet
										[3] gespeichert
										[4] initial
										[5] ausgefüllt
										* keine Ausprägungen im Osten für 01/2005

2. Standardfragen

Nr.	Name	Label	Erhebungszeitraum	Erhebungsrhythmus
-----	------	-------	-------------------	-------------------

2.1) **dl_statebus** state of business (appraisal) Ost und West ab 10/2004 Monatliche Erhebung

Wortlaut der Frage

ab 10/2004										Beschreibung der Variable							
Angaben für Ihr eigenes Unternehmen (Inland)										Beurteilung der Geschäftslage							
Aktuelle Situation (Beurteilung und Entwicklung)																	
<table border="1"> <tr> <td rowspan="3">1. Wir beurteilen unsere Geschäftslage zurzeit als</td> <td>gut [1]</td> <td></td> </tr> <tr> <td>befriedigend (bzw. saisonüblich) [2]</td> <td></td> </tr> <tr> <td>schlecht [3]</td> <td></td> </tr> </table>										1. Wir beurteilen unsere Geschäftslage zurzeit als	gut [1]		befriedigend (bzw. saisonüblich) [2]		schlecht [3]		
1. Wir beurteilen unsere Geschäftslage zurzeit als	gut [1]																
	befriedigend (bzw. saisonüblich) [2]																
	schlecht [3]																
Zeitverlauf der Variable																	
2004 2005 2006 2007 2008 2009 2010 2011 2012 2013																	
WEST																	
OST																	
2014 2015 2016 2017 2018 2019 2020 2021 2022 2023																	
WEST																	
OST																	

Nr.	Name	Label	Erhebungszeitraum	Erhebungsrhythmus
-----	------	-------	-------------------	-------------------

2.2) **dl_statebus_sl** state of business (VAS) West ab 01/2017 Monatliche Erhebung
Ost ab 01/2017 Monatliche Erhebung

Wortlaut der Frage

ab 01/2017										Beschreibung der Variable
Aktuelle Situation										Beurteilung der Geschäftslage (VAS)
Wir beurteilen unsere Geschäftslage für XY als										
<p style="text-align: center;"> ----- ----- ----- ----- ----- ----- ----- ----- ----- ----- </p> <p style="text-align: center;">0-schlecht 50-befriedigend 100-gut</p>										nur online erhoben
Im Gegensatz zu Variable 2.1) dl_statebus wird die Geschäftslage anhand einer Analogskala bewertet										
Zeitverlauf der Variable										
1980 1981 1982 1983 1984 1985 1986 1987 1988 1989										
1990 1991 1992 1993 1994 1995 1996 1997 1998 1999										
2000 2001 2002 2003 2004 2005 2006 2007 2008 2009										

2010	2011	2012	2013	2014	2015	2016	2017	2018	2019
							WEST OST		

Nr.	Name	Label	Erhebungszeitraum	Erhebungsrhythmus
2.3)	dl_statebus_clicks	state of business (clicks)	West ab 01/2017 Ost ab 01/2017	Monatliche Erhebung Monatliche Erhebung

Zeitverlauf der Variable

1980	1981	1982	1983	1984	1985	1986	1987	1988	1989	Beschreibung der Variable Beurteilung der Geschäftslage (Klicks) Anzahl der Klicks bei Frage 2.2) dl_statebus_sl nur online erhoben
1990	1991	1992	1993	1994	1995	1996	1997	1998	1999	
2000	2001	2002	2003	2004	2005	2006	2007	2008	2009	
2010	2011	2012	2013	2014	2015	2016	2017	2018	2019	
							WEST OST			

Nr.	Name	Label	Erhebungszeitraum	Erhebungsrhythmus
2.4)	dl_busvolqu	business volume last 3 months	Ost und West ab 10/2004	Monatliche Erhebung

Wortlaut der Frage

ab 10/2004	<p>Angaben für Ihr eigenes Unternehmen (Inland)</p> <p>Aktuelle Situation (Beurteilung und Entwicklung)</p> <table border="1"> <tr> <td rowspan="3">2. Unsere Geschäftslage hat sich im Verlauf der letzten 3 Monate</td> <td>verbessert [1]</td> <td></td> </tr> <tr> <td>nicht verändert [2]</td> <td></td> </tr> <tr> <td>verschlechtert [3]</td> <td></td> </tr> </table>	2. Unsere Geschäftslage hat sich im Verlauf der letzten 3 Monate	verbessert [1]		nicht verändert [2]		verschlechtert [3]		Beschreibung der Variable Entwicklung der Geschäftslage in den letzten 3 Monaten
2. Unsere Geschäftslage hat sich im Verlauf der letzten 3 Monate			verbessert [1]						
	nicht verändert [2]								
	verschlechtert [3]								

Zeitverlauf der Variable

2004	2005	2006	2007	2008	2009	2010	2011	2012	2013
WEST									
OST									
2014	2015	2016	2017	2018	2019	2020	2021	2022	2023
WEST									
OST									

Nr.	Name	Label	Erhebungszeitraum	Erhebungsrhythmus
2.5)	dl_demandsales	demand / sales volume last 2-3 months	Ost und West ab 10/2004	Monatliche Erhebung

Wortlaut der Frage

ab 10/2004	<p>Angaben für Ihr eigenes Unternehmen (Inland)</p> <p>Aktuelle Situation (Beurteilung und Entwicklung)</p> <table border="1"> <tr> <td rowspan="3">3a. Die Nachfrage* nach unseren Leistungen bzw. unser Umsatz* ist im Verlauf der letzten (2-3) Monate</td> <td>gestiegen [1]</td> <td></td> </tr> <tr> <td>unverändert geblieben [2]</td> <td></td> </tr> <tr> <td>gesunken [3]</td> <td></td> </tr> </table>	3a. Die Nachfrage* nach unseren Leistungen bzw. unser Umsatz* ist im Verlauf der letzten (2-3) Monate	gestiegen [1]		unverändert geblieben [2]		gesunken [3]		Beschreibung der Variable Entwicklung der Nachfrage/des Umsatz in den letzten 3 Monaten *Inklusive Ausland-Nachfrage bzw. -Umsatz
3a. Die Nachfrage* nach unseren Leistungen bzw. unser Umsatz* ist im Verlauf der letzten (2-3) Monate			gestiegen [1]						
	unverändert geblieben [2]								
	gesunken [3]								

Zeitverlauf der Variable

2004	2005	2006	2007	2008	2009	2010	2011	2012	2013
WEST									
OST									
2014	2015	2016	2017	2018	2019	2020	2021	2022	2023
WEST									
OST									

Nr.	Name	Label	Erhebungszeitraum	Erhebungsrhythmus
-----	------	-------	-------------------	-------------------

2.6) **dl_demandlast** demand / sales last month versus same month of previous year Ost und West ab 10/2004 Monatliche Erhebung

Wortlaut der Frage

von 10/2004 bis 04/2009 Angaben für Ihr eigenes Unternehmen (Inland) Aktuelle Situation (Beurteilung und Entwicklung) <table border="1" style="width: 100%;"> <tr> <td rowspan="3" style="width: 70%;">3b. Die Nachfrage* bzw. unser Umsatz* ist im abgelaufenen Monat gegenüber dem gleichen Vorjahresmonat</td> <td style="width: 15%;">gestiegen [1]</td> <td style="width: 15%;"></td> </tr> <tr> <td>unverändert geblieben [2]</td> <td></td> </tr> <tr> <td>gesunken [3]</td> <td></td> </tr> </table>	3b. Die Nachfrage* bzw. unser Umsatz* ist im abgelaufenen Monat gegenüber dem gleichen Vorjahresmonat	gestiegen [1]		unverändert geblieben [2]		gesunken [3]		Beschreibung der Variable Entwicklung von Nachfrage/Umsatz im letzten Monat gegenüber dem Vorjahresmonat *inklusive Ausland-Nachfrage bzw. -Umsatz
3b. Die Nachfrage* bzw. unser Umsatz* ist im abgelaufenen Monat gegenüber dem gleichen Vorjahresmonat		gestiegen [1]						
		unverändert geblieben [2]						
	gesunken [3]							
ab 05/2009 Angaben für Ihr eigenes Unternehmen (Inland) Aktuelle Situation (Beurteilung und Entwicklung) <table border="1" style="width: 100%;"> <tr> <td rowspan="3" style="width: 70%;">3b. Die Nachfrage* bzw. unser Umsatz* ist im vorangegangenen Monat gegenüber dem gleichen Vorjahresmonat</td> <td style="width: 15%;">gestiegen [1]</td> <td style="width: 15%;"></td> </tr> <tr> <td>unverändert geblieben [2]</td> <td></td> </tr> <tr> <td>gesunken [3]</td> <td></td> </tr> </table>	3b. Die Nachfrage* bzw. unser Umsatz* ist im vorangegangenen Monat gegenüber dem gleichen Vorjahresmonat	gestiegen [1]		unverändert geblieben [2]		gesunken [3]		
3b. Die Nachfrage* bzw. unser Umsatz* ist im vorangegangenen Monat gegenüber dem gleichen Vorjahresmonat		gestiegen [1]						
		unverändert geblieben [2]						
	gesunken [3]							

Zeitverlauf der Variable

2004	2005	2006	2007	2008	2009	2010	2011	2012	2013
WEST									
OST									
2014	2015	2016	2017	2018	2019	2020	2021	2022	2023
WEST									
OST									

Nr.	Name	Label	Erhebungszeitraum	Erhebungsrhythmus
-----	------	-------	-------------------	-------------------

2.7) **dl_orders** orders (appraisal) Ost und West ab 10/2004 Monatliche Erhebung

Wortlaut der Frage

ab 10/2004 Angaben für Ihr eigenes Unternehmen (Inland) Aktuelle Situation (Beurteilung und Entwicklung) <table border="1" style="width: 100%;"> <tr> <td rowspan="3" style="width: 70%;">4. Unseren Auftragsbestand empfinden wir als (sofern ein Auftragsbestand branchenüblich ist)</td> <td style="width: 15%;">verhältnismäßig groß [1]</td> <td style="width: 15%;"></td> </tr> <tr> <td>ausreichend (saisonüblich) [2]</td> <td></td> </tr> <tr> <td>zu klein [3]</td> <td></td> </tr> </table>	4. Unseren Auftragsbestand empfinden wir als (sofern ein Auftragsbestand branchenüblich ist)	verhältnismäßig groß [1]		ausreichend (saisonüblich) [2]		zu klein [3]		Beschreibung der Variable Beurteilung des Auftragsbestandes
4. Unseren Auftragsbestand empfinden wir als (sofern ein Auftragsbestand branchenüblich ist)		verhältnismäßig groß [1]						
		ausreichend (saisonüblich) [2]						
	zu klein [3]							

Zeitverlauf der Variable

2004	2005	2006	2007	2008	2009	2010	2011	2012	2013
WEST									
OST									
2014	2015	2016	2017	2018	2019	2020	2021	2022	2023

WEST				
OST				

Nr.	Name	Label	Erhebungszeitraum	Erhebungsrhythmus
-----	------	-------	-------------------	-------------------

2.8)	dl_employlast	employees last 2-3 months	Ost und West ab 10/2004	Monatliche Erhebung
------	---------------	---------------------------	-------------------------	---------------------

Wortlaut der Frage

ab 10/2004	Beschreibung der Variable							
<p>Angaben für Ihr eigenes Unternehmen (Inland)</p> <p>Aktuelle Situation (Beurteilung und Entwicklung)</p> <table border="1"> <tr> <td rowspan="3">5. Die Zahl der Beschäftigten ist im Laufe der letzten (2-3) Monate</td> <td>gestiegen [1]</td> <td></td> </tr> <tr> <td>unverändert geblieben [2]</td> <td></td> </tr> <tr> <td>gesunken [3]</td> <td></td> </tr> </table>	5. Die Zahl der Beschäftigten ist im Laufe der letzten (2-3) Monate	gestiegen [1]		unverändert geblieben [2]		gesunken [3]		Entwicklung der Beschäftigtenzahl in den letzten 2-3 Monaten
5. Die Zahl der Beschäftigten ist im Laufe der letzten (2-3) Monate		gestiegen [1]						
		unverändert geblieben [2]						
	gesunken [3]							

Zeitverlauf der Variable

2004	2005	2006	2007	2008	2009	2010	2011	2012	2013
WEST									
OST									
2014	2015	2016	2017	2018	2019	2020	2021	2022	2023
WEST									
OST									

Nr.	Name	Label	Erhebungszeitraum	Erhebungsrhythmus
-----	------	-------	-------------------	-------------------

2.9)	dl_demandexp	expected demand / sales volume for the next 3 months	2- Ost und West ab 10/2004	Monatliche Erhebung
------	--------------	--	----------------------------	---------------------

Wortlaut der Frage

ab 10/2004	Beschreibung der Variable							
<p>Angaben für Ihr eigenes Unternehmen (Inland)</p> <p>Aktuelle Situation (Beurteilung und Entwicklung)</p> <table border="1"> <tr> <td rowspan="3">6. Die Nachfrage* nach unseren Leistungen bzw. unser Umsatz* wird im Verlauf der nächsten (2-3) Monate</td> <td>steigen [1]</td> <td></td> </tr> <tr> <td>etwa gleich bleiben [2]</td> <td></td> </tr> <tr> <td>zurückgehen [3]</td> <td></td> </tr> </table>	6. Die Nachfrage* nach unseren Leistungen bzw. unser Umsatz* wird im Verlauf der nächsten (2-3) Monate	steigen [1]		etwa gleich bleiben [2]		zurückgehen [3]		<p>Erwartete Entwicklung von Nachfrage/Umsatz in den nächsten 2-3 Monaten</p> <p>*Inklusive Ausland-Nachfrage bzw. -umsatz</p>
6. Die Nachfrage* nach unseren Leistungen bzw. unser Umsatz* wird im Verlauf der nächsten (2-3) Monate		steigen [1]						
		etwa gleich bleiben [2]						
	zurückgehen [3]							

Zeitverlauf der Variable

2004	2005	2006	2007	2008	2009	2010	2011	2012	2013
WEST									
OST									
2014	2015	2016	2017	2018	2019	2020	2021	2022	2023
WEST									
OST									

Nr.	Name	Label	Erhebungszeitraum	Erhebungsrhythmus
-----	------	-------	-------------------	-------------------

2.10)	dl_employexp	expected employees for the next 2-3 months	Ost und West ab 10/2004	Monatliche Erhebung
-------	--------------	--	-------------------------	---------------------

Wortlaut der Frage

ab 10/2004	Beschreibung der Variable					
<p>Angaben für Ihr eigenes Unternehmen (Inland)</p> <p>Aktuelle Situation (Beurteilung und Entwicklung)</p> <table border="1"> <tr> <td rowspan="2">7. Die Zahl der Beschäftigten wird im Verlauf der</td> <td>steigen [1]</td> <td></td> </tr> <tr> <td>gleich bleiben [2]</td> <td></td> </tr> </table>	7. Die Zahl der Beschäftigten wird im Verlauf der	steigen [1]		gleich bleiben [2]		Erwartete Entwicklung der Beschäftigtenzahl in den nächsten 2-3 Monaten
7. Die Zahl der Beschäftigten wird im Verlauf der		steigen [1]				
	gleich bleiben [2]					

nächsten (2-3) Monate		günstiger [1]	
		zurückgehen [3]	

Zeitverlauf der Variable

2004	2005	2006	2007	2008	2009	2010	2011	2012	2013
WEST									
OST									
2014	2015	2016	2017	2018	2019	2020	2021	2022	2023
WEST									
OST									

Nr.	Name	Label	Erhebungszeitraum	Erhebungsrhythmus
-----	------	-------	-------------------	-------------------

2.11) **dl_expectbus** expected business situation for the next 6 months Ost und West ab 10/2004 Monatliche Erhebung

Wortlaut der Frage

<p>ab 10/2004</p> <p>Angaben für Ihr eigenes Unternehmen (Inland)</p> <p>Aktuelle Situation (Beurteilung und Entwicklung)</p> <table border="1"> <tr> <td rowspan="3">8. Unsere Geschäftsentwicklung wird in den nächsten 6 Monaten</td> <td>günstiger [1]</td> <td></td> </tr> <tr> <td>gleich bleiben [2]</td> <td></td> </tr> <tr> <td>ungünstiger [3]</td> <td></td> </tr> </table>	8. Unsere Geschäftsentwicklung wird in den nächsten 6 Monaten	günstiger [1]		gleich bleiben [2]		ungünstiger [3]		<p>Beschreibung der Variable</p> <p>Erwartete Geschäftsentwicklung in den nächsten 6 Monaten</p>
8. Unsere Geschäftsentwicklung wird in den nächsten 6 Monaten		günstiger [1]						
		gleich bleiben [2]						
	ungünstiger [3]							

Zeitverlauf der Variable

2004	2005	2006	2007	2008	2009	2010	2011	2012	2013
WEST									
OST									
2014	2015	2016	2017	2018	2019	2020	2021	2022	2023
WEST									
OST									

Nr.	Name	Label	Erhebungszeitraum	Erhebungsrhythmus
-----	------	-------	-------------------	-------------------

2.12) **dl_expectbus_sl** expected commercial operations (VAS) West ab 01/2017 Monatliche Erhebung
Ost ab 01/2017 Monatliche Erhebung

Wortlaut der Frage

<p>ab 01/2017</p> <p>Erwartungen für die nächsten 6 Monate</p> <p>Unsere Geschäftslage für XY wird in konjunktureller Hinsicht</p> <p style="text-align: center;"> 0-eher ungünstiger 50-etwa gleich bleiben 100-eher günstiger </p> <p>Im Gegensatz zu Variable 2.11) dl_expectbus wird die Geschäftslage anhand einer Analogskala bewertet</p>	<p>Beschreibung der Variable</p> <p>Erwartete Geschäftslage (VAS)</p> <p>nur online erhoben</p>
---	--

Zeitverlauf der Variable

1980	1981	1982	1983	1984	1985	1986	1987	1988	1989
1990	1991	1992	1993	1994	1995	1996	1997	1998	1999
2000	2001	2002	2003	2004	2005	2006	2007	2008	2009


2010	2011	2012	2013	2014	2015	2016	2017	2018	2019
							WEST OST		

Nr.	Name	Label	Erhebungszeitraum	Erhebungsrhythmus
2.13)	dl_expectbus_clicks	expected commercial operations (clicks)	West ab 01/2017 Ost ab 01/2017	Monatliche Erhebung Monatliche Erhebung

Zeitverlauf der Variable

1980	1981	1982	1983	1984	1985	1986	1987	1988	1989	Beschreibung der Variable Beurteilung der Geschäftslage (Klicks) Anzahl der Klicks bei Frage 2.12) dl_expectbus_sl nur online erhoben
1990	1991	1992	1993	1994	1995	1996	1997	1998	1999	
2000	2001	2002	2003	2004	2005	2006	2007	2008	2009	
2010	2011	2012	2013	2014	2015	2016	2017	2018	2019	
							WEST OST			

Nr.	Name	Label	Erhebungszeitraum	Erhebungsrhythmus
2.14)	dl_expectbus_unc	uncertainty w.r.t. commercial operation	West ab 07/2017 Ost ab 07/2017	Monatliche Erhebung Monatliche Erhebung

ab 07/2017	Beschreibung der Variable Die Unsicherheit hinsichtlich unserer Geschäftsentwicklung in den nächsten 6 Monaten schätzen wir wie folgt ein: 									
Zeitverlauf der Variable										
1980		1981	1982	1983	1984	1985	1986	1987	1988	1989
1990		1991	1992	1993	1994	1995	1996	1997	1998	1999
2000		2001	2002	2003	2004	2005	2006	2007	2008	2009
2010		2011	2012	2013	2014	2015	2016	2017	2018	2019
								WEST OST		

Nr.	Name	Label	Erhebungszeitraum	Erhebungsrhythmus
2.15)	dl_pricenext	prices for the next 3 months	Ost und West ab 10/2004	Monatliche Erhebung

Wortlaut der Frage

ab 10/2004	Beschreibung der Variable Erwartete Preisentwicklung in den nächsten 3 Monaten					
<p>Angaben für Ihr eigenes Unternehmen (Inland)</p> <p>Aktuelle Situation (Beurteilung und Entwicklung)</p> <table border="1"> <tr> <td rowspan="2">9. Die Preise unserer Leistungen werden in den nächsten 3 Monaten</td> <td>steigen [1]</td> <td></td> </tr> <tr> <td>gleich bleiben [2]</td> <td></td> </tr> </table>		9. Die Preise unserer Leistungen werden in den nächsten 3 Monaten	steigen [1]		gleich bleiben [2]	
9. Die Preise unserer Leistungen werden in den nächsten 3 Monaten	steigen [1]					
	gleich bleiben [2]					

										sinken[3]	
Zeitverlauf der Variable											
2004	2005	2006	2007	2008	2009	2010	2011	2012	2013		
WEST											
OST											
2014	2015	2016	2017	2018	2019	2020	2021	2022	2023		
WEST											
OST											

3. Sonderfragen

Nr.	Name	Label	Erhebungszeitraum	Erhebungsrhythmus
-----	------	-------	-------------------	-------------------

3.1) **dl_constrbus** constraints to business activity Ost und West ab 10/2004 Erhebung im Jan, Apr, Juli, Okt

Wortlaut der Frage

<p>ab 10/2004</p> <p>Sonderfragen (nur alle 3 Monate gefragt)</p> <p>12. Unsere inländische Geschäftstätigkeit wird zurzeit behindert</p> <table border="1"> <tr> <td>ja [1]</td> <td>nein [2]</td> </tr> </table>	ja [1]	nein [2]	<p>Beschreibung der Variable</p> <p>Behinderung der Geschäftstätigkeit</p> <p>[3]: Widerspruch - hier "nein" angekreuzt, aber "ja" für Behinderungsfaktoren (3.2 dl_jackdem bis 3.8 dl_othrea)</p>								
ja [1]	nein [2]										
Zeitverlauf der Variable											
2004	2005	2006	2007	2008	2009	2010	2011	2012	2013		
WEST											
OST											
2014	2015	2016	2017	2018	2019	2020	2021	2022	2023		
WEST											
OST											

Nr.	Name	Label	Erhebungszeitraum	Erhebungsrhythmus
-----	------	-------	-------------------	-------------------

3.2) **dl_jackdem** constaints by lack of demand Ost und West ab 10/2004 Erhebung im Jan, Apr, Juli, Okt

Wortlaut der Frage

<p>ab 10/2004</p> <p>Sonderfragen (nur alle 3 Monate gefragt)</p> <p>12. Unsere inländische Geschäftstätigkeit wird zurzeit behindert</p> <p>...</p> <p>wenn ja, durch folgende Faktoren (Merhfachnennungen möglich)</p> <p>zu wenig Aufträge, unzureichende Nachfrage [1]*</p> <table border="1"> <tr> <td>ja [1]</td> </tr> </table>	ja [1]	<p>Beschreibung der Variable</p> <p>Behinderung der Geschäftstätigkeit durch unzureichende Nachfrage</p>									
ja [1]											
Zeitverlauf der Variable											
2004	2005	2006	2007	2008	2009	2010	2011	2012	2013		
WEST											
OST											
2014	2015	2016	2017	2018	2019	2020	2021	2022	2023		
WEST											
OST											

Nr.	Name	Label	Erhebungszeitraum	Erhebungsrhythmus
-----	------	-------	-------------------	-------------------

3.3) **dl_mplack** constaints by lack of skilled labour Ost und West ab 10/2004 Erhebung im Jan, Apr, Juli, Okt

Wortlaut der Frage

ab 10/2004

Sonderfragen (nur alle 3 Monate gefragt)

12. Unsere **inländische Geschäftstätigkeit** wird zurzeit behindert

...

wenn ja, durch folgende Faktoren
(Merfachnennungen möglich)

Mangel an Fachkräften [1]*	ja [1]
----------------------------	--------

Beschreibung der Variable

Behinderung der Geschäftstätigkeit durch Mangel an Fachkräften

Zeitverlauf der Variable

	2004	2005	2006	2007	2008	2009	2010	2011	2012	2013
WEST										
OST										
	2014	2015	2016	2017	2018	2019	2020	2021	2022	2023
WEST										
OST										

Nr.	Name	Label	Erhebungszeitraum	Erhebungsrhythmus
-----	------	-------	-------------------	-------------------

3.4) dl_lacktec constaints by lack of technical capacities Ost und West ab 10/2004 Erhebung im Jan, Apr, Juli, Okt

Wortlaut der Frage

ab 10/2004

Sonderfragen (nur alle 3 Monate gefragt)

12. Unsere **inländische Geschäftstätigkeit** wird zurzeit behindert

...

wenn ja, durch folgende Faktoren
(Merfachnennungen möglich)

zu geringe technische Kapazitäten [1]*	ja [1]
--	--------

Beschreibung der Variable

Behinderung der Geschäftstätigkeit durch zu geringe technische Kapazitäten

Zeitverlauf der Variable

	2004	2005	2006	2007	2008	2009	2010	2011	2012	2013
WEST										
OST										
	2014	2015	2016	2017	2018	2019	2020	2021	2022	2023
WEST										
OST										

Nr.	Name	Label	Erhebungszeitraum	Erhebungsrhythmus
-----	------	-------	-------------------	-------------------

3.5) dl_finan constaints by problems of financing Ost und West ab 10/2004 Erhebung im Jan, Apr, Juli, Okt

Wortlaut der Frage

ab 10/2004

Sonderfragen (nur alle 3 Monate gefragt)

12. Unsere **inländische Geschäftstätigkeit** wird zurzeit behindert

...

wenn ja, durch folgende Faktoren
(Merfachnennungen möglich)

Finanzierungsgpässe [1]*	ja [1]
--------------------------	--------

Beschreibung der Variable

Behinderung der Geschäftstätigkeit durch Finanzierungsgpässe

Zeitverlauf der Variable

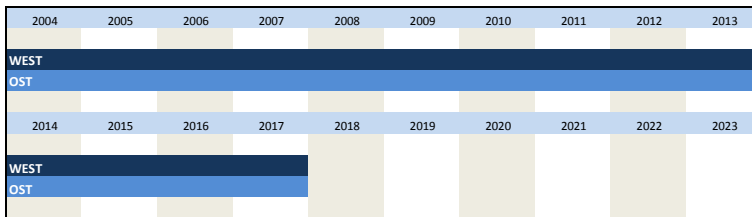
	2004	2005	2006	2007	2008	2009	2010	2011	2012	2013
WEST										
OST										
	2014	2015	2016	2017	2018	2019	2020	2021	2022	2023
WEST										
OST										

Nr.	Name	Label	Erhebungszeitraum	Erhebungsrhythmus
3.6)	dl_lackroom	constaints by lack of room/ business equipment	Ost und West ab 10/2004	Erhebung im Jan, Apr, Juli, Okt

Wortlaut der Frage

ab 10/2004 Sonderfragen (nur alle 3 Monate gefragt) 12. Unsere inländische Geschäftstätigkeit wird zurzeit behindert ... wenn ja , durch folgende Faktoren (Merfachnennungen möglich)	Beschreibung der Variable Behinderung der Geschäftstätigkeit durch Raummangel/Geschäftsausstattung		
<table border="1" style="width: 100%;"> <tr> <td style="width: 80%; text-align: center;">Raummangel/Geschäftsausstattung [1]*</td> <td style="width: 20%; text-align: center;">ja [1]</td> </tr> </table>	Raummangel/Geschäftsausstattung [1]*	ja [1]	
Raummangel/Geschäftsausstattung [1]*	ja [1]		

Zeitverlauf der Variable

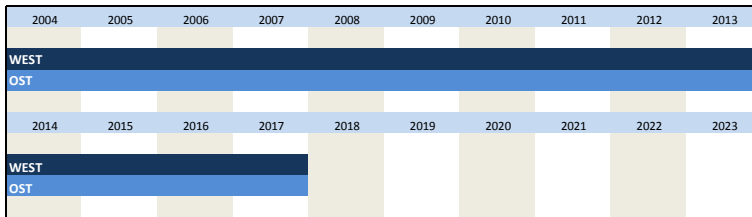


Nr.	Name	Label	Erhebungszeitraum	Erhebungsrhythmus
3.7)	dl_weather	constaints by weather conditions	Ost und West ab 10/2004	Erhebung im Jan, Apr, Juli, Okt

Wortlaut der Frage

ab 10/2004 Sonderfragen (nur alle 3 Monate gefragt) 12. Unsere inländische Geschäftstätigkeit wird zurzeit behindert ... wenn ja , durch folgende Faktoren (Merfachnennungen möglich)	Beschreibung der Variable Behinderung der Geschäftstätigkeit durch Wetterlage		
<table border="1" style="width: 100%;"> <tr> <td style="width: 80%; text-align: center;">Wetterlage [1]*</td> <td style="width: 20%; text-align: center;">ja [1]</td> </tr> </table>	Wetterlage [1]*	ja [1]	
Wetterlage [1]*	ja [1]		

Zeitverlauf der Variable



Nr.	Name	Label	Erhebungszeitraum	Erhebungsrhythmus
3.8)	dl_othrea	constaints by other reasons	Ost und West ab 10/2004	Erhebung im Jan, Apr, Juli, Okt

Wortlaut der Frage

ab 10/2004 Sonderfragen (nur alle 3 Monate gefragt) 12. Unsere inländische Geschäftstätigkeit wird zurzeit behindert ... wenn ja , durch folgende Faktoren (Merfachnennungen möglich)	Beschreibung der Variable Behinderung der Geschäftstätigkeit durch sonstige Faktoren		
<table border="1" style="width: 100%;"> <tr> <td style="width: 80%; text-align: center;">sonstige Faktoren [1]*</td> <td style="width: 20%; text-align: center;">ja [1]</td> </tr> </table>	sonstige Faktoren [1]*	ja [1]	
sonstige Faktoren [1]*	ja [1]		

Zeitverlauf der Variable

2004	2005	2006	2007	2008	2009	2010	2011	2012	2013
WEST									
OST									
2014	2015	2016	2017	2018	2019	2020	2021	2022	2023
WEST									
OST									

Nr.	Name	Label	Erhebungszeitraum	Erhebungsrhythmus
-----	------	-------	-------------------	-------------------

3.9) **dl_kap1** potential of existing capacity Ost und West ab 04/2011 Erhebung im Jan, Apr, Juli, Okt

Wortlaut der Frage

<p>ab 04/2011</p> <p>Sonderfragen (nur alle 3 Monate gefragt)</p> <table border="1" style="margin-left: auto; margin-right: auto;"> <tr> <td>ja [1]</td> <td>nein [2]</td> </tr> </table> <p>13. Könnten Sie gegenwärtig eine zunehmende Nachfrage mit den in Ihrem Unternehmen vorhandenen Kapazitäten bedienen?</p>	ja [1]	nein [2]	<p>Beschreibung der Variable</p> <p>Potential der vorhandenen Kapazitäten</p>
ja [1]	nein [2]		

Zeitverlauf der Variable

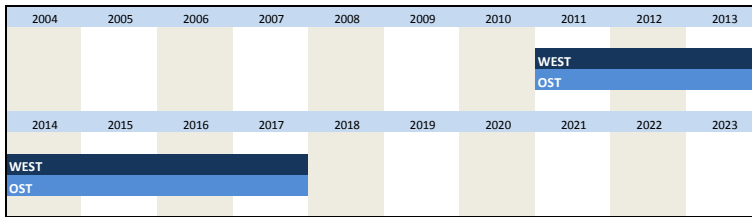
2004	2005	2006	2007	2008	2009	2010	2011	2012	2013
							WEST		
							OST		
2014	2015	2016	2017	2018	2019	2020	2021	2022	2023
WEST									
OST									

Nr.	Name	Label	Erhebungszeitraum	Erhebungsrhythmus
3.10)	dl_kap2	potential capacity expansion in %	Ost und West ab 04/2011	Erhebung im Jan, Apr, Juli, Okt

Wortlaut der Frage

<p>ab 04/2011</p> <p>Sonderfragen (nur alle 3 Monate gefragt)</p> <p>13. Könnten Sie gegenwärtig eine zunehmende Nachfrage mit den in Ihrem Unternehmen vorhandenen Kapazitäten bedienen?</p> <p>...</p> <p>wenn ja:</p> <div style="border: 1px solid black; padding: 5px; display: flex; align-items: center;"> Wir könnten unsere Geschäftstätigkeit um <input style="width: 50px; text-align: center;" type="text"/> % ausweiten. </div>	<p>Beschreibung der Variable</p> <p>Potential der vorhandenen Kapazitäten in Prozent</p>
--	---

Zeitverlauf der Variable

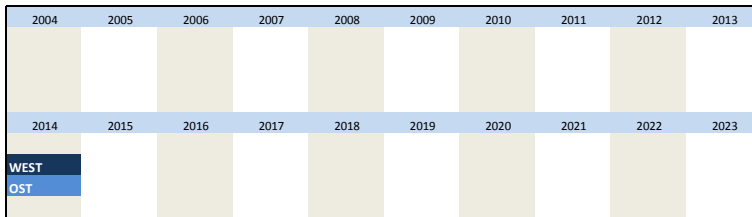


Nr.	Name	Label	Erhebungszeitraum	Erhebungsrhythmus
3.11)	dl_fambus	family business	Ost und West 02/2014	Einmalig

Wortlaut der Frage

<p>02/2014</p> <p>D) Für Forschungszwecke</p> <p>Betrachten sie sich als ein Familienunternehmen? (Damit ist ein Unternehmen gemeint, dessen stimmberechtigtes Kapital in der Mehrheit von einer oder mehreren Familien gehalten wird, die untereinander verbunden sind)</p> <p><input type="checkbox"/> Ja[1] <input type="checkbox"/> Nein[2]</p>	<p>Beschreibung der Variable</p>
--	---

Zeitverlauf der Variable



Nr.	Name	Label	Erhebungszeitraum	Erhebungsrhythmus
3.12)	dl_minim1	minimum wage q1	Ost und West 11/2014	Einmalig

Wortlaut der Frage

<p>11/2014</p> <p>1. Zum 01.01.2015 wird der flächendeckende Mindestlohn eingeführt. Betrifft ihr Unternehmen diese Regelung?</p> <p><input type="checkbox"/> Ja[1] <input type="checkbox"/> Nein[2]</p>	<p>Beschreibung der Variable</p>
--	---

Zeitverlauf der Variable



2014	2015	2016	2017	2018	2019	2020	2021	2022	2023
WEST									
OST									

Nr.	Name	Label	Erhebungszeitraum	Erhebungsrhythmus
-----	------	-------	-------------------	-------------------

3.13)	dl_minim2	minimum wage q2	Ost und West 11/2014	Einmalig
-------	-----------	-----------------	----------------------	----------

Wortlaut der Frage

<p>11/2014</p> <p>Zum 01.01.2015 wird der flächendeckende Mindestlohn eingeführt. Betrifft ihr Unternehmen diese Regelung?</p> <p><input type="checkbox"/> Ja <input type="checkbox"/> Nein</p> <p>2. Wenn ja: Mit welchen Maßnahmen werden sie voraussichtlich auf den Mindestlohn reagieren?</p> <p><input type="text"/> [1] Keine Maßnahmen notwendig bzw. vorgesehen</p>	<p>Beschreibung der Variable</p>
---	----------------------------------

Zeitverlauf der Variable

2004	2005	2006	2007	2008	2009	2010	2011	2012	2013
2014	2015	2016	2017	2018	2019	2020	2021	2022	2023
WEST									
OST									

Nr.	Name	Label	Erhebungszeitraum	Erhebungsrhythmus
-----	------	-------	-------------------	-------------------

3.14)	dl_minim3	minimum wage q3	Ost und West 11/2014	Einmalig
-------	-----------	-----------------	----------------------	----------

Wortlaut der Frage

<p>11/2014</p> <p>Zum 01.01.2015 wird der flächendeckende Mindestlohn eingeführt. Betrifft ihr Unternehmen diese Regelung?</p> <p><input type="checkbox"/> Ja <input type="checkbox"/> Nein</p> <p>2. Wenn ja: Mit welchen Maßnahmen werden sie voraussichtlich auf den Mindestlohn reagieren?</p> <p><input type="text"/> [1] Personalabbau</p>	<p>Beschreibung der Variable</p>
---	----------------------------------

Zeitverlauf der Variable

2004	2005	2006	2007	2008	2009	2010	2011	2012	2013
2014	2015	2016	2017	2018	2019	2020	2021	2022	2023
WEST									
OST									

Nr.	Name	Label	Erhebungszeitraum	Erhebungsrhythmus
-----	------	-------	-------------------	-------------------

3.15)	dl_minim4	minimum wage q4	Ost und West 11/2014	Einmalig
-------	-----------	-----------------	----------------------	----------

Wortlaut der Frage

11/2014

Zum 01.01.2015 wird der flächendeckende Mindestlohn eingeführt.
Betrifft ihr Unternehmen diese Regelung?

Ja Nein

2. Wenn ja: Mit welchen Maßnahmen werden sie voraussichtlich auf den Mindestlohn reagieren?

[1] Verkürzung der Arbeitszeit

Beschreibung der Variable

Zeitverlauf der Variable

2004	2005	2006	2007	2008	2009	2010	2011	2012	2013
2014	2015	2016	2017	2018	2019	2020	2021	2022	2023
WEST									
OST									

Nr.	Name	Label	Erhebungszeitraum	Erhebungsrhythmus
-----	------	-------	-------------------	-------------------

3.16)	dl_minim5	minimum wage q5	Ost und West 11/2014	Einmalig
-------	-----------	-----------------	----------------------	----------

Wortlaut der Frage

11/2014

Zum 01.01.2015 wird der flächendeckende Mindestlohn eingeführt.
Betrifft ihr Unternehmen diese Regelung?

Ja Nein

2. Wenn ja: Mit welchen Maßnahmen werden sie voraussichtlich auf den Mindestlohn reagieren?

[1] Preiserhöhungen

Beschreibung der Variable

Zeitverlauf der Variable

2004	2005	2006	2007	2008	2009	2010	2011	2012	2013
2014	2015	2016	2017	2018	2019	2020	2021	2022	2023
WEST									
OST									

Nr.	Name	Label	Erhebungszeitraum	Erhebungsrhythmus
-----	------	-------	-------------------	-------------------

3.17)	dl_minim6	minimum wage q6	Ost und West 11/2014	Einmalig
-------	-----------	-----------------	----------------------	----------

Wortlaut der Frage

11/2014

Zum 01.01.2015 wird der flächendeckende Mindestlohn eingeführt.
Betrifft ihr Unternehmen diese Regelung?

Ja Nein

2. Wenn ja: Mit welchen Maßnahmen werden sie voraussichtlich auf den Mindestlohn reagieren?

[1] Verringerte Investitionen

Beschreibung der Variable

Zeitverlauf der Variable

2004	2005	2006	2007	2008	2009	2010	2011	2012	2013
2014	2015	2016	2017	2018	2019	2020	2021	2022	2023
WEST									
OST									

Nr.	Name	Label	Erhebungszeitraum	Erhebungsrhythmus
3.18)	dl_minim7	minimum wage q7	Ost und West 11/2014	Einmalig

Wortlaut der Frage

<p>11/2014</p> <p>Zum 01.01.2015 wird der flächendeckende Mindestlohn eingeführt. Betrifft ihr Unternehmen diese Regelung?</p> <p><input type="checkbox"/> Ja <input type="checkbox"/> Nein</p> <p>2. Wenn ja: Mit welchen Maßnahmen werden sie vorrussichtlich auf den Mindestlohn reagieren?</p> <p><input type="text"/> [1] Kürzungen von Sonderzahlungen</p>	<p>Beschreibung der Variable</p>
---	----------------------------------

Zeitverlauf der Variable

2004	2005	2006	2007	2008	2009	2010	2011	2012	2013
2014	2015	2016	2017	2018	2019	2020	2021	2022	2023
WEST									
OST									

Nr.	Name	Label	Erhebungszeitraum	Erhebungsrhythmus
3.19)	dl_minim8	minimum wage q8	Ost und West 11/2014	Einmalig

Wortlaut der Frage

<p>11/2014</p> <p>Zum 01.01.2015 wird der flächendeckende Mindestlohn eingeführt. Betrifft ihr Unternehmen diese Regelung?</p> <p><input type="checkbox"/> Ja <input type="checkbox"/> Nein</p> <p>2. Wenn ja: Mit welchen Maßnahmen werden sie vorrussichtlich auf den Mindestlohn reagieren?</p> <p><input type="text"/> [1] Sonstiges</p>	<p>Beschreibung der Variable</p>
---	----------------------------------

Zeitverlauf der Variable

2004	2005	2006	2007	2008	2009	2010	2011	2012	2013
2014	2015	2016	2017	2018	2019	2020	2021	2022	2023
WEST									
OST									

Nr.	Name	Label	Erhebungszeitraum	Erhebungsrhythmus
3.20)	dl_invest_lj	total investment last year	Ost und West in 04/2005 Ost und West ab 05/2006	Einmalige Erhebung Erhebung im Mai

Wortlaut der Frage

April 2005 + Mai ab 2006 Sonderfrage Investitionen (nur im Mai)	<table border="1"> <tr> <td rowspan="3" style="background-color: #e6f2ff;">S1. Unsere Investitionen* waren im vergangenen Jahr (20XX** gegenüber 20YY**)</td> <td style="background-color: #e6f2ff;">höher [1]</td> <td style="background-color: #e6f2ff;"></td> </tr> <tr> <td style="background-color: #e6f2ff;">etwa gleich [2]</td> <td style="background-color: #e6f2ff;"></td> </tr> <tr> <td style="background-color: #e6f2ff;">geringer [3]</td> <td style="background-color: #e6f2ff;"></td> </tr> </table>	S1. Unsere Investitionen* waren im vergangenen Jahr (20XX** gegenüber 20YY**)	höher [1]		etwa gleich [2]		geringer [3]		Beschreibung der Variable Entwicklung der Investitionen im vergangenen Jahr gegenüber dem Vorjahr Die Sonderfragen 3.20) invest_lj , 3.23) invest_dj und 3.26) invest_nj wurden bis 2015 zusammengefasst in 2 Variablen, die eine unterschiedliche Formulierung und Bedeutung hatten, je nachdem ob sie im Mai oder November erhoben wurden: Die Frage nach vergangenen Investitionen bezog sich auf das Vorjahr, wenn im Mai erhoben und im November auf das laufende Jahr. Die Frage nach Investitionserwartungen bezog sich auf das laufende Jahr im Mai und auf das kommende Jahr im November. Seit 2015 werden diese nun durch 3 Variablen ersetzt, die sich jeweils auf das vergangene, das laufende und das kommende Jahr beziehen. Rückwirkend werden die beiden alten Investitions-Sonderfragen umkodiert, sodass sie dem selben Schema folgen. *Zugänge auf Anlagekonten inkl. Betriebsbauten und bilanzierte Software, jedoch ohne unbebaute Grundstücke, Wohngebäude, gebrauchte oder gemietete Anlagen und ohne Erwerb von Beteiligungen ** "20XX" bedeutet das vergangene Jahr Beispiel: Wurde die Frage im Mai 2009 gestellt, bedeutet "20XX"="2008". "20YY" bedeutet das vorletzte Jahr Beispiel: Wurde die Frage im Mai 2009 gestellt, bedeutet "20YY"="2007".
S1. Unsere Investitionen* waren im vergangenen Jahr (20XX** gegenüber 20YY**)	höher [1]								
	etwa gleich [2]								
	geringer [3]								
Zeitverlauf der Variable									

Nr.	Name	Label	Erhebungszeitraum	Erhebungsrhythmus
3.21)	dl_invcn_lj	investment in construction last year	Ost und West seit 05/2015	Erhebung im Mai

Wortlaut der Frage

Mai ab 2015 Sonderfrage Investitionen (nur im Mai)	<table border="1"> <tr> <td colspan="2" style="background-color: #e6f2ff;">Gesamtinvestitionen, davon in: Bauten</td> </tr> <tr> <td rowspan="3" style="background-color: #e6f2ff;">S1. Unsere Investitionen* waren im vergangenen Jahr (20XX** gegenüber 20YY**)</td> <td style="background-color: #e6f2ff;">höher [1]</td> <td style="background-color: #e6f2ff;"></td> </tr> <tr> <td style="background-color: #e6f2ff;">etwa gleich [2]</td> <td style="background-color: #e6f2ff;"></td> </tr> <tr> <td style="background-color: #e6f2ff;">geringer [3]</td> <td style="background-color: #e6f2ff;"></td> </tr> </table>	Gesamtinvestitionen, davon in: Bauten		S1. Unsere Investitionen* waren im vergangenen Jahr (20XX** gegenüber 20YY**)	höher [1]		etwa gleich [2]		geringer [3]		Beschreibung der Variable Investitionen in Bauten letztes Jahr * 20YY bedeutet vergangenes Jahr z.B.: wurde die Frage 2015 gestellt: 20YY=2014 ** 20WW bedeutet vorletztes Jahr z.B.: wurde die Frage 2015 gestellt: 20WW=2013
Gesamtinvestitionen, davon in: Bauten											
S1. Unsere Investitionen* waren im vergangenen Jahr (20XX** gegenüber 20YY**)	höher [1]										
	etwa gleich [2]										
	geringer [3]										
Zeitverlauf der Variable											

Nr.	Name	Label	Erhebungszeitraum	Erhebungsrhythmus
3.22)	dl_inveq_lj	investment in equipment last year	Ost und West seit 05/2015	Erhebung im Mai

Wortlaut der Frage

Mai ab 2015 Sonderfrage Investitionen (nur im Mai)	<table border="1"> <tr> <td colspan="2" style="background-color: #e6f2ff;">Gesamtinvestitionen, davon in: Ausrüstung</td> </tr> <tr> <td rowspan="3" style="background-color: #e6f2ff;">S1. Unsere Investitionen* waren im vergangenen Jahr (20XX** gegenüber 20YY**)</td> <td style="background-color: #e6f2ff;">höher [1]</td> <td style="background-color: #e6f2ff;"></td> </tr> <tr> <td style="background-color: #e6f2ff;">etwa gleich [2]</td> <td style="background-color: #e6f2ff;"></td> </tr> <tr> <td style="background-color: #e6f2ff;">geringer [3]</td> <td style="background-color: #e6f2ff;"></td> </tr> </table>	Gesamtinvestitionen, davon in: Ausrüstung		S1. Unsere Investitionen* waren im vergangenen Jahr (20XX** gegenüber 20YY**)	höher [1]		etwa gleich [2]		geringer [3]		Beschreibung der Variable Investitionen in Ausrüstung letztes Jahr * 20YY bedeutet vergangenes Jahr z.B.: wurde die Frage 2015 gestellt: 20YY=2014 ** 20WW bedeutet vorletztes Jahr z.B.: wurde die Frage 2015 gestellt: 20WW=2013
Gesamtinvestitionen, davon in: Ausrüstung											
S1. Unsere Investitionen* waren im vergangenen Jahr (20XX** gegenüber 20YY**)	höher [1]										
	etwa gleich [2]										
	geringer [3]										

Zeitverlauf der Variable									
2000	2001	2002	2003	2004	2005	2006	2007	2008	2009
2010	2011	2012	2013	2014	2015	2016	2017	2018	2019
					WEST				
					OST				

Nr.	Name	Label	Erhebungszeitraum	Erhebungsrhythmus
-----	------	-------	-------------------	-------------------

3.23)	dl_invest_dj	total investment this year	Ost und West in 04/2005 Ost und West ab 05/2006	Einmalige Erhebung Erhebung im Mai, November
-------	--------------	----------------------------	--	---

Wortlaut der Frage

<p>April 2005</p> <p>+</p> <p>Mai ab 2006</p> <p>Sonderfrage Investitionen (nur im Mai und im November)</p> <table border="1"> <tr> <td rowspan="3">S2. Unsere Investitionen* werden voraussichtlich <u>im laufenden Jahr</u> (20WW** gegenüber 20XX**)</td> <td>steigen [1]</td> <td></td> </tr> <tr> <td>gleich bleiben [2]</td> <td></td> </tr> <tr> <td>sinken[3]</td> <td></td> </tr> </table>	S2. Unsere Investitionen* werden voraussichtlich <u>im laufenden Jahr</u> (20WW** gegenüber 20XX**)	steigen [1]		gleich bleiben [2]		sinken[3]		<p>Beschreibung der Variable</p> <p>Entwicklung der Investitionen im laufenden Jahr gegenüber dem Vorjahr</p> <p>Die Sonderfragen 3.20) invest_lj, 3.23) invest_dj und 3.26) invest_nj wurden bis 2015 zusammengefasst in 2 Variablen, die eine unterschiedliche Formulierung und Bedeutung hatten, je nachdem ob sie im Mai oder November erhoben wurden: Eine Frage nach (vergangenen) Investitionen bezog sich auf das Vorjahr, wenn im Mai erhoben und im November auf das laufende Jahr. Die Frage nach Investitionserwartungen bezog sich auf das laufende Jahr im Mai und auf das kommende Jahr im November. Seit 2015 werden diese nun durch 3 Variablen ersetzt, die sich jeweils auf das vergangene, das laufende und das kommende Jahr beziehen. Rückwirkend werden die beiden alten Investitions-Sonderfragen umkodiert, sodass sie dem selben Schema folgen.</p> <p>*Zugänge auf Anlagekonten inkl. Betriebsbauten und bilanzierte Software, jedoch ohne unbebaute Grundstücke, Wohngebäude, gebrachte oder gemietete Anlagen und ohne Erwerb von Beteiligungen</p> <p>** "20WW" bedeutet das aktuelle Jahr Beispiel: Wurde die Frage im November 2009 gestellt, bedeutet "20WW"="2009". "20XX" bedeutet das vergangene Jahr Beispiel: Wurde die Frage im Mai 2009 gestellt, bedeutet "20XX"="2008".</p>
S2. Unsere Investitionen* werden voraussichtlich <u>im laufenden Jahr</u> (20WW** gegenüber 20XX**)		steigen [1]						
		gleich bleiben [2]						
	sinken[3]							
<p>November 2006 - 2008</p> <p>Sonderfrage Investitionen (nur im Mai und im November)</p> <table border="1"> <tr> <td rowspan="3">S1. Unsere Investitionen* werden voraussichtlich <u>im laufenden Jahr</u> (20WW** gegenüber 20XX**)</td> <td>steigen [1]</td> <td></td> </tr> <tr> <td>gleich bleiben [2]</td> <td></td> </tr> <tr> <td>sinken[3]</td> <td></td> </tr> </table>	S1. Unsere Investitionen* werden voraussichtlich <u>im laufenden Jahr</u> (20WW** gegenüber 20XX**)	steigen [1]		gleich bleiben [2]		sinken[3]		
S1. Unsere Investitionen* werden voraussichtlich <u>im laufenden Jahr</u> (20WW** gegenüber 20XX**)		steigen [1]						
		gleich bleiben [2]						
	sinken[3]							
<p>Mai ab 2015</p> <p>+</p> <p>November ab 2009</p> <p>Sonderfrage Investitionen (nur im Mai und im November)</p> <table border="1"> <tr> <td rowspan="3">S1. Unsere Investitionen* werden voraussichtlich <u>im laufenden Jahr</u> (20WW** gegenüber 20XX**)</td> <td>höher sein [1]</td> <td></td> </tr> <tr> <td>etwa gleich bleiben [2]</td> <td></td> </tr> <tr> <td>geringer sein [3]</td> <td></td> </tr> </table>	S1. Unsere Investitionen* werden voraussichtlich <u>im laufenden Jahr</u> (20WW** gegenüber 20XX**)	höher sein [1]		etwa gleich bleiben [2]		geringer sein [3]		
S1. Unsere Investitionen* werden voraussichtlich <u>im laufenden Jahr</u> (20WW** gegenüber 20XX**)		höher sein [1]						
		etwa gleich bleiben [2]						
	geringer sein [3]							
<p>November ab 2015</p> <p>Sonderfrage Investitionen (nur im Mai und im November)</p> <table border="1"> <tr> <td rowspan="3">S1. Unsere Investitionen* sind voraussichtlich <u>im laufenden Jahr</u> (20WW** gegenüber 20XX**)</td> <td>höher [1]</td> <td></td> </tr> <tr> <td>etwa gleich [2]</td> <td></td> </tr> <tr> <td>geringer [3]</td> <td></td> </tr> </table>	S1. Unsere Investitionen* sind voraussichtlich <u>im laufenden Jahr</u> (20WW** gegenüber 20XX**)	höher [1]		etwa gleich [2]		geringer [3]		
S1. Unsere Investitionen* sind voraussichtlich <u>im laufenden Jahr</u> (20WW** gegenüber 20XX**)		höher [1]						
		etwa gleich [2]						
	geringer [3]							

Zeitverlauf der Variable

2004	2005	2006	2007	2008	2009	2010	2011	2012	2013
		WEST							
		OST							
2014	2015	2016	2017	2018	2019	2020	2021	2022	2023
				WEST					
				OST					

3.24) dl_invcn_dj investment in construction this year Ost und West seit 05/2015 Erhebung im Mai, November

Wortlaut der Frage

<p>Mai ab 2015</p> <p>Sonderfrage Investitionen (nur im Mai und im November)</p> <p style="text-align: center;">Gesamtinvestitionen, davon in: Bauten</p> <table border="1"> <tr> <td rowspan="3" style="width: 60%;">S1. Unsere Investitionen* werden voraussichtlich <u>im laufenden Jahr</u> (20WW** gegenüber 20XX**)</td> <td style="width: 20%;">höher sein [1]</td> <td style="width: 20%;"></td> </tr> <tr> <td>etwa gleich bleiben [2]</td> <td></td> </tr> <tr> <td>geringer sein [3]</td> <td></td> </tr> </table>	S1. Unsere Investitionen* werden voraussichtlich <u>im laufenden Jahr</u> (20WW** gegenüber 20XX**)	höher sein [1]		etwa gleich bleiben [2]		geringer sein [3]		<p>Beschreibung der Variable</p> <p>erwartete Investitionen in Bauten im laufenden Jahr</p> <p>*Zugänge auf Anlagekonten inkl. Betriebsbauten und bilanzierte Software, jedoch ohne unbebaute Grundstücke, Wohngebäude, gebrauchte oder gemietete Anlagen und ohne Erwerb von Beteiligungen</p> <p>**</p> <p>"20WW" bedeutet das aktuelle Jahr Beispiel: Wurde die Frage im November 2009 gestellt, bedeutet "20WW"="2009".</p> <p>"20XX" bedeutet das vergangene Jahr Beispiel: Wurde die Frage im Mai 2009 gestellt, bedeutet "20XX"="2008".</p>																																											
S1. Unsere Investitionen* werden voraussichtlich <u>im laufenden Jahr</u> (20WW** gegenüber 20XX**)		höher sein [1]																																																	
		etwa gleich bleiben [2]																																																	
	geringer sein [3]																																																		
<p>November ab 2015</p> <p>Sonderfrage Investitionen (nur im Mai und im November)</p> <p style="text-align: center;">Gesamtinvestitionen, davon in: Bauten</p> <table border="1"> <tr> <td rowspan="3" style="width: 60%;">S1. Unsere Investitionen* sind voraussichtlich <u>im laufenden Jahr</u> (20WW** gegenüber 20XX**)</td> <td style="width: 20%;">höher [1]</td> <td style="width: 20%;"></td> </tr> <tr> <td>etwa gleich [2]</td> <td></td> </tr> <tr> <td>geringer [3]</td> <td></td> </tr> </table>	S1. Unsere Investitionen* sind voraussichtlich <u>im laufenden Jahr</u> (20WW** gegenüber 20XX**)	höher [1]		etwa gleich [2]		geringer [3]																																													
S1. Unsere Investitionen* sind voraussichtlich <u>im laufenden Jahr</u> (20WW** gegenüber 20XX**)		höher [1]																																																	
		etwa gleich [2]																																																	
	geringer [3]																																																		
<p>Zeitverlauf der Variable</p> <table border="1"> <tr> <td>2000</td><td>2001</td><td>2002</td><td>2003</td><td>2004</td><td>2005</td><td>2006</td><td>2007</td><td>2008</td><td>2009</td> </tr> <tr> <td style="background-color: #e6f2ff;"></td><td style="background-color: #e6f2ff;"></td><td style="background-color: #e6f2ff;"></td><td style="background-color: #e6f2ff;"></td><td style="background-color: #e6f2ff;"></td><td style="background-color: #e6f2ff;"></td><td style="background-color: #e6f2ff;"></td><td style="background-color: #e6f2ff;"></td><td style="background-color: #e6f2ff;"></td><td style="background-color: #e6f2ff;"></td> </tr> <tr> <td>2010</td><td>2011</td><td>2012</td><td>2013</td><td>2014</td><td>2015</td><td>2016</td><td>2017</td><td>2018</td><td>2019</td> </tr> <tr> <td></td><td></td><td></td><td></td><td></td><td style="background-color: #0056b3; color: white;">WEST</td><td></td><td></td><td></td><td></td> </tr> <tr> <td></td><td></td><td></td><td></td><td></td><td style="background-color: #0056b3; color: white;">OST</td><td></td><td></td><td></td><td></td> </tr> </table>		2000	2001	2002	2003	2004	2005	2006	2007	2008	2009											2010	2011	2012	2013	2014	2015	2016	2017	2018	2019						WEST										OST				
2000	2001	2002	2003	2004	2005	2006	2007	2008	2009																																										
2010	2011	2012	2013	2014	2015	2016	2017	2018	2019																																										
					WEST																																														
					OST																																														

3.25) dl_inveq_dj investment in equipment this year Ost und West seit 05/2015 Erhebung im Mai, November

Wortlaut der Frage

<p>Mai + November ab 2015</p> <p>Sonderfrage Investitionen (nur im Mai und im November)</p> <p style="text-align: center;">Gesamtinvestitionen, davon in: Ausrüstung</p> <table border="1"> <tr> <td rowspan="3" style="width: 60%;">S1. Unsere Investitionen* werden voraussichtlich <u>im laufenden Jahr</u> (20WW** gegenüber 20XX**)</td> <td style="width: 20%;">höher sein [1]</td> <td style="width: 20%;"></td> </tr> <tr> <td>etwa gleich bleiben [2]</td> <td></td> </tr> <tr> <td>geringer sein [3]</td> <td></td> </tr> </table>	S1. Unsere Investitionen* werden voraussichtlich <u>im laufenden Jahr</u> (20WW** gegenüber 20XX**)	höher sein [1]		etwa gleich bleiben [2]		geringer sein [3]		<p>Beschreibung der Variable</p> <p>erwartete Gesamtinvestitionen im laufenden Jahr</p> <p>*Zugänge auf Anlagekonten inkl. Betriebsbauten und bilanzierte Software, jedoch ohne unbebaute Grundstücke, Wohngebäude, gebrauchte oder gemietete Anlagen und ohne Erwerb von Beteiligungen</p> <p>**</p> <p>"20WW" bedeutet das aktuelle Jahr Beispiel: Wurde die Frage im November 2009 gestellt, bedeutet "20WW"="2009".</p> <p>"20XX" bedeutet das vergangene Jahr Beispiel: Wurde die Frage im Mai 2009 gestellt, bedeutet "20XX"="2008".</p>													
S1. Unsere Investitionen* werden voraussichtlich <u>im laufenden Jahr</u> (20WW** gegenüber 20XX**)		höher sein [1]																			
		etwa gleich bleiben [2]																			
	geringer sein [3]																				
<p>November ab 2015</p> <p>Sonderfrage Investitionen (nur im Mai und im November)</p> <p style="text-align: center;">Gesamtinvestitionen, davon in: Ausrüstung</p> <table border="1"> <tr> <td rowspan="3" style="width: 60%;">S1. Unsere Investitionen* sind voraussichtlich <u>im laufenden Jahr</u> (20WW** gegenüber 20XX**)</td> <td style="width: 20%;">höher [1]</td> <td style="width: 20%;"></td> </tr> <tr> <td>etwa gleich [2]</td> <td></td> </tr> <tr> <td>geringer [3]</td> <td></td> </tr> </table>	S1. Unsere Investitionen* sind voraussichtlich <u>im laufenden Jahr</u> (20WW** gegenüber 20XX**)	höher [1]		etwa gleich [2]		geringer [3]															
S1. Unsere Investitionen* sind voraussichtlich <u>im laufenden Jahr</u> (20WW** gegenüber 20XX**)		höher [1]																			
		etwa gleich [2]																			
	geringer [3]																				
<p>Zeitverlauf der Variable</p> <table border="1"> <tr> <td>2000</td><td>2001</td><td>2002</td><td>2003</td><td>2004</td><td>2005</td><td>2006</td><td>2007</td><td>2008</td><td>2009</td> </tr> <tr> <td style="background-color: #e6f2ff;"></td><td style="background-color: #e6f2ff;"></td><td style="background-color: #e6f2ff;"></td><td style="background-color: #e6f2ff;"></td><td style="background-color: #e6f2ff;"></td><td style="background-color: #e6f2ff;"></td><td style="background-color: #e6f2ff;"></td><td style="background-color: #e6f2ff;"></td><td style="background-color: #e6f2ff;"></td><td style="background-color: #e6f2ff;"></td> </tr> </table>		2000	2001	2002	2003	2004	2005	2006	2007	2008	2009										
2000	2001	2002	2003	2004	2005	2006	2007	2008	2009												

2010	2011	2012	2013	2014	2015	2016	2017	2018	2019
					WEST				
					OST				

Nr.	Name	Label	Erhebungszeitraum	Erhebungsrhythmus
3.26)	dl_invest_nj	total investment next year	Ost und West ab 11/2006	Erhebung im November

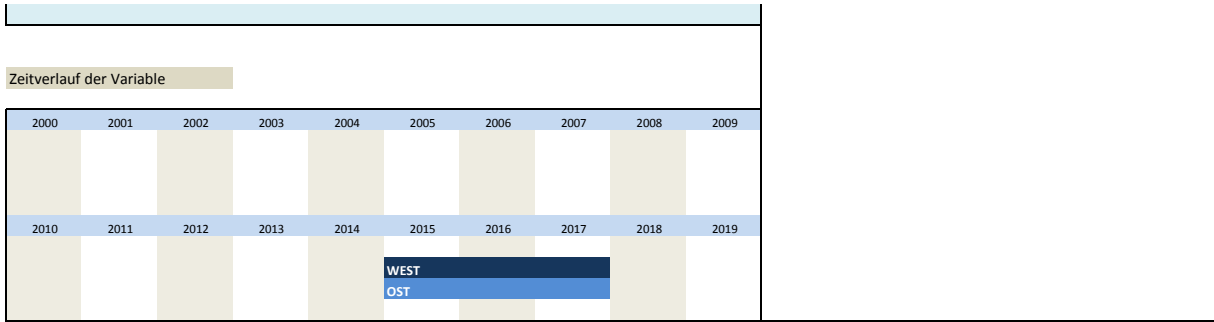
Wortlaut der Frage

Beschreibung der Variable																																																													
<p>November 2006 - 2014</p> <p>Sonderfrage Investitionen (nur im November)</p> <p>Gesamtinvestitionen</p> <table border="1"> <tr> <td rowspan="3">S2. Unsere Investitionen* werden voraussichtlich im kommenden Jahr (20NN** gegenüber 20WW**)</td> <td>steigen [1]</td> <td></td> </tr> <tr> <td>gleich bleiben [2]</td> <td></td> </tr> <tr> <td>sinken[3]</td> <td></td> </tr> </table>	S2. Unsere Investitionen* werden voraussichtlich im kommenden Jahr (20NN** gegenüber 20WW**)	steigen [1]		gleich bleiben [2]		sinken[3]		<p>Entwicklung der Investitionen im laufenden Jahr gegenüber dem Vorjahr</p> <p>Die Sonderfragen 3.20) invest_lj, 3.23) invest_dj und 3.26) invest_nj wurden bis 2015 zusammengefasst in 2 Variablen, die eine unterschiedliche Formulierung und Bedeutung hatten, je nachdem ob sie im Mai oder November erhoben wurden: Eine Frage nach (vergangenen) Investitionen bezog sich auf das Vorjahr, wenn im Mai erhoben und im November auf das laufende Jahr. Die Frage nach Investitionserwartungen bezog sich auf das laufende Jahr im Mai und auf das kommende Jahr im November. Seit 2015 werden diese nun durch 3 Variablen ersetzt, die sich jeweils auf das vergangene, das laufende und das kommende Jahr beziehen. Rückwirkend werden die beiden alten Investitions-Sonderfragen umkodiert, sodass sie dem selben Schema folgen.</p>																																																					
S2. Unsere Investitionen* werden voraussichtlich im kommenden Jahr (20NN** gegenüber 20WW**)		steigen [1]																																																											
		gleich bleiben [2]																																																											
	sinken[3]																																																												
<p>November ab 2015</p> <p>Sonderfrage Investitionen (nur im November)</p> <p>Gesamtinvestitionen</p> <table border="1"> <tr> <td rowspan="3">S2. Unsere Investitionen* werden voraussichtlich im kommenden Jahr (20NN** gegenüber 20WW**)</td> <td>höher sein [1]</td> <td></td> </tr> <tr> <td>etwa gleich bleiben [2]</td> <td></td> </tr> <tr> <td>geringer sein [3]</td> <td></td> </tr> </table>	S2. Unsere Investitionen* werden voraussichtlich im kommenden Jahr (20NN** gegenüber 20WW**)	höher sein [1]		etwa gleich bleiben [2]		geringer sein [3]		<p>*Zugänge auf Anlagekonten inkl. Betriebsbauten und bilanzierte Software, jedoch ohne unbebaute Grundstücke, Wohngebäude, gebrauchte oder gemietete Anlagen und ohne Erwerb von Beteiligungen</p> <p>** "20NN" bedeutet das kommende Jahr Beispiel: Wurde die Frage im November 2009 gestellt, bedeutet "20NN"="2010".</p> <p>"20WW" bedeutet das aktuelle Jahr Beispiel: Wurde die Frage im November 2009 gestellt, bedeutet "20WW"="2009".</p>																																																					
S2. Unsere Investitionen* werden voraussichtlich im kommenden Jahr (20NN** gegenüber 20WW**)		höher sein [1]																																																											
		etwa gleich bleiben [2]																																																											
	geringer sein [3]																																																												
<p>Zeitverlauf der Variable</p> <table border="1"> <tr> <td>2004</td><td>2005</td><td>2006</td><td>2007</td><td>2008</td><td>2009</td><td>2010</td><td>2011</td><td>2012</td><td>2013</td> </tr> <tr> <td></td><td>WEST</td><td></td><td></td><td></td><td></td><td></td><td></td><td></td><td></td> </tr> <tr> <td></td><td>OST</td><td></td><td></td><td></td><td></td><td></td><td></td><td></td><td></td> </tr> <tr> <td>2014</td><td>2015</td><td>2016</td><td>2017</td><td>2018</td><td>2019</td><td>2020</td><td>2021</td><td>2022</td><td>2023</td> </tr> <tr> <td></td><td>WEST</td><td></td><td></td><td></td><td></td><td></td><td></td><td></td><td></td> </tr> <tr> <td></td><td>OST</td><td></td><td></td><td></td><td></td><td></td><td></td><td></td><td></td> </tr> </table>		2004	2005	2006	2007	2008	2009	2010	2011	2012	2013		WEST										OST									2014	2015	2016	2017	2018	2019	2020	2021	2022	2023		WEST										OST								
2004	2005	2006	2007	2008	2009	2010	2011	2012	2013																																																				
	WEST																																																												
	OST																																																												
2014	2015	2016	2017	2018	2019	2020	2021	2022	2023																																																				
	WEST																																																												
	OST																																																												

Nr.	Name	Label	Erhebungszeitraum	Erhebungsrhythmus
3.27)	dl_invcon_nj	investment in construction next year	Ost und West seit 11/2015	Erhebung im November

Wortlaut der Frage

Beschreibung der Variable								
<p>November ab 2015</p> <p>Sonderfrage Investitionen (nur im November)</p> <p>Gesamtinvestitionen, davon in: Bauten</p> <table border="1"> <tr> <td rowspan="3">S2. Unsere Investitionen* werden voraussichtlich im kommenden Jahr (20NN** gegenüber 20WW**)</td> <td>steigen [1]</td> <td></td> </tr> <tr> <td>gleich bleiben [2]</td> <td></td> </tr> <tr> <td>sinken[3]</td> <td></td> </tr> </table>	S2. Unsere Investitionen* werden voraussichtlich im kommenden Jahr (20NN** gegenüber 20WW**)	steigen [1]		gleich bleiben [2]		sinken[3]		<p>Investitionen im kommenden Jahr, Bauten</p> <p>*Zugänge auf Anlagekonten inkl. Betriebsbauten und bilanzierte Software, jedoch ohne unbebaute Grundstücke, Wohngebäude, gebrauchte oder gemietete Anlagen und ohne Erwerb von Beteiligungen</p> <p>** "20NN" bedeutet das kommende Jahr Beispiel: Wurde die Frage im November 2009 gestellt, bedeutet "20NN"="2010".</p> <p>"20WW" bedeutet das aktuelle Jahr Beispiel: Wurde die Frage im November 2009 gestellt, bedeutet "20WW"="2009".</p>
S2. Unsere Investitionen* werden voraussichtlich im kommenden Jahr (20NN** gegenüber 20WW**)		steigen [1]						
		gleich bleiben [2]						
	sinken[3]							
<p>November ab 2015</p> <p>Sonderfrage Investitionen (nur im November)</p> <p>Gesamtinvestitionen, davon in: Bauten</p> <table border="1"> <tr> <td rowspan="3">S2. Unsere Investitionen* werden voraussichtlich im kommenden Jahr (20NN** gegenüber 20WW**)</td> <td>höher sein [1]</td> <td></td> </tr> <tr> <td>etwa gleich bleiben [2]</td> <td></td> </tr> <tr> <td>geringer sein [3]</td> <td></td> </tr> </table>	S2. Unsere Investitionen* werden voraussichtlich im kommenden Jahr (20NN** gegenüber 20WW**)	höher sein [1]		etwa gleich bleiben [2]		geringer sein [3]		
S2. Unsere Investitionen* werden voraussichtlich im kommenden Jahr (20NN** gegenüber 20WW**)		höher sein [1]						
		etwa gleich bleiben [2]						
	geringer sein [3]							



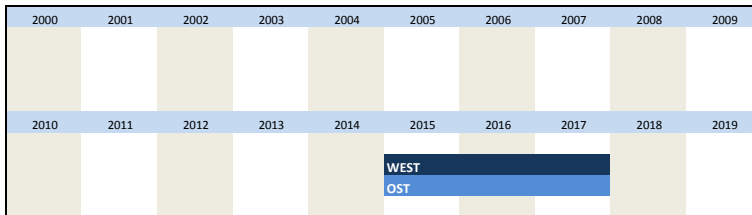
Nr.	Name	Label	Erhebungszeitraum	Erhebungsrhythmus
-----	------	-------	-------------------	-------------------

3.28) dl_inveq_nj investment in equipment next year Ost und West seit 11/2015 Erhebung im November

Wortlaut der Frage

<p>November ab 2015</p> <p>Sonderfrage Investitionen (nur im November)</p> <p>Gesamtinvestitionen, davon in: Ausrüstung</p> <table border="1"> <tr> <td rowspan="3">S2. Unsere Investitionen* werden voraussichtlich im kommenden Jahr (20NN** gegenüber 20WW**)</td> <td>steigen [1]</td> <td></td> </tr> <tr> <td>gleich bleiben [2]</td> <td></td> </tr> <tr> <td>sinken[3]</td> <td></td> </tr> </table>	S2. Unsere Investitionen* werden voraussichtlich im kommenden Jahr (20NN** gegenüber 20WW**)	steigen [1]		gleich bleiben [2]		sinken[3]		<p>Beschreibung der Variable</p> <p>Investitionen im kommenden Jahr, Ausrüstung</p> <p>*Zugänge auf Anlagekonten inkl. Betriebsbauten und bilanzierte Software, jedoch ohne unbebaute Grundstücke, Wohngebäude, gebrauchte oder gemietete Anlagen und ohne Erwerb von Beteiligungen</p> <p>**</p> <p>"20NN" bedeutet das kommende Jahr</p> <p>Beispiel: Wurde die Frage im November 2009 gestellt, bedeutet "20NN"="2010".</p>
S2. Unsere Investitionen* werden voraussichtlich im kommenden Jahr (20NN** gegenüber 20WW**)		steigen [1]						
		gleich bleiben [2]						
	sinken[3]							
<p>November ab 2015</p> <p>Sonderfrage Investitionen (nur im November)</p> <p>Gesamtinvestitionen, davon in: Ausrüstung</p> <table border="1"> <tr> <td rowspan="3">S2. Unsere Investitionen* werden voraussichtlich im kommenden Jahr (20NN** gegenüber 20WW**)</td> <td>höher sein [1]</td> <td></td> </tr> <tr> <td>etwa gleich bleiben [2]</td> <td></td> </tr> <tr> <td>geringer sein [3]</td> <td></td> </tr> </table>	S2. Unsere Investitionen* werden voraussichtlich im kommenden Jahr (20NN** gegenüber 20WW**)	höher sein [1]		etwa gleich bleiben [2]		geringer sein [3]		<p>"20WW" bedeutet das aktuelle Jahr</p> <p>Beispiel: Wurde die Frage im November 2009 gestellt, bedeutet "20WW"="2009".</p>
S2. Unsere Investitionen* werden voraussichtlich im kommenden Jahr (20NN** gegenüber 20WW**)		höher sein [1]						
		etwa gleich bleiben [2]						
	geringer sein [3]							

Zeitverlauf der Variable




Nr.	Name	Label	Erhebungszeitraum	Erhebungsrhythmus
-----	------	-------	-------------------	-------------------

3.29) dl_ref1 refugees question 1 Ost und West 12/2015 einmalig

Wortlaut der Frage

<p>12/2015</p> <p>1. Wie schätzen Sie aktuell das Potential ein, dass in Ihrer Branche Asylsuchende in den folgenden Positionen eingestellt werden:</p> <p>[1] niedrig [2] hoch</p> <p>Auszubildende <input type="text"/> <input type="text"/></p>	<p>Beschreibung der Variable</p>
--	---

Zeitverlauf der Variable



2010	2011	2012	2013	2014	2015	2016	2017	2018	2019
					WEST				
					OST				

Nr.	Name	Label	Erhebungszeitraum	Erhebungsrhythmus
-----	------	-------	-------------------	-------------------

3.30)	dl_ref2	refugees question 2	Ost und West 12/2015	einmalig
-------	---------	---------------------	----------------------	----------

Wortlaut der Frage

<p>12/2015</p> <p>1. Wie schätzen Sie aktuell das Potential ein, dass in Ihrer Branche Asylsuchende in den folgenden Positionen eingestellt werden:</p> <p style="text-align: center;">[1] niedrig [2] hoch</p> <p>Ungelernte Hilfsmitarbeiter <input type="text"/> <input type="text"/></p>	<p>Beschreibung der Variable</p>
--	----------------------------------

Zeitverlauf der Variable

2000	2001	2002	2003	2004	2005	2006	2007	2008	2009
2010	2011	2012	2013	2014	2015	2016	2017	2018	2019
					WEST				
					OST				

Nr.	Name	Label	Erhebungszeitraum	Erhebungsrhythmus
-----	------	-------	-------------------	-------------------

3.31)	dl_ref3	refugees question 3	Ost und West 12/2015	einmalig
-------	---------	---------------------	----------------------	----------

Wortlaut der Frage

<p>12/2015</p> <p>1. Wie schätzen Sie aktuell das Potential ein, dass in Ihrer Branche Asylsuchende in den folgenden Positionen eingestellt werden:</p> <p style="text-align: center;">[1] niedrig [2] hoch</p> <p>Facharbeiter <input type="text"/> <input type="text"/></p>	<p>Beschreibung der Variable</p>
---	----------------------------------

Zeitverlauf der Variable

2000	2001	2002	2003	2004	2005	2006	2007	2008	2009
2010	2011	2012	2013	2014	2015	2016	2017	2018	2019
					WEST				
					OST				

Nr.	Name	Label	Erhebungszeitraum	Erhebungsrhythmus
-----	------	-------	-------------------	-------------------

3.32)	dl_ref4	refugees question 4	Ost und West 12/2015	einmalig
-------	---------	---------------------	----------------------	----------

Wortlaut der Frage

<p>12/2015</p> <p>1. Wie schätzen Sie aktuell das Potential ein, dass in Ihrer Branche Asylsuchende in den folgenden Positionen eingestellt werden:</p> <p style="text-align: center;">[1] niedrig [2] hoch</p> <p>Leitungspositionen <input type="text"/> <input type="text"/></p>	<p>Beschreibung der Variable</p>
---	----------------------------------

Zeitverlauf der Variable

2000	2001	2002	2003	2004	2005	2006	2007	2008	2009
2010	2011	2012	2013	2014	2015	2016	2017	2018	2019
					WEST				
					OST				

Nr.	Name	Label	Erhebungszeitraum	Erhebungsrhythmus
3.33)	dl_ref5	refugees question 5	Ost und West 12/2015	einmalig

Wortlaut der Frage

<p>12/2015</p> <p>1. Wie schätzen Sie aktuell das Potential ein, dass in Ihrer Branche Asylsuchende in den folgenden Positionen eingestellt werden:</p> <p style="text-align: center;">[1] niedrig [2] hoch</p> <p>Andere Positionen <input type="text"/> <input type="text"/></p>	<p>Beschreibung der Variable</p>																																								
<p>Zeitverlauf der Variable</p> <table border="1"> <tr><td>2000</td><td>2001</td><td>2002</td><td>2003</td><td>2004</td><td>2005</td><td>2006</td><td>2007</td><td>2008</td><td>2009</td></tr> <tr><td>2010</td><td>2011</td><td>2012</td><td>2013</td><td>2014</td><td>2015</td><td>2016</td><td>2017</td><td>2018</td><td>2019</td></tr> <tr><td></td><td></td><td></td><td></td><td></td><td>WEST</td><td></td><td></td><td></td><td></td></tr> <tr><td></td><td></td><td></td><td></td><td></td><td>OST</td><td></td><td></td><td></td><td></td></tr> </table>		2000	2001	2002	2003	2004	2005	2006	2007	2008	2009	2010	2011	2012	2013	2014	2015	2016	2017	2018	2019						WEST										OST				
2000	2001	2002	2003	2004	2005	2006	2007	2008	2009																																
2010	2011	2012	2013	2014	2015	2016	2017	2018	2019																																
					WEST																																				
					OST																																				

Nr.	Name	Label	Erhebungszeitraum	Erhebungsrhythmus
3.34)	dl_ref6	refugees question 6	Ost und West 12/2015	einmalig

Wortlaut der Frage

<p>12/2015</p> <p>2. Wie hinderlich schätzen Sie die folgenden Faktoren für die Einstellung von Asylsuchenden in Ihrer Branche ein:</p> <p style="text-align: center;">[1] wenig [2] sehr</p> <p>Arbeitsrechtliche Vorgaben <input type="text"/> <input type="text"/></p>	<p>Beschreibung der Variable</p>																																								
<p>Zeitverlauf der Variable</p> <table border="1"> <tr><td>2000</td><td>2001</td><td>2002</td><td>2003</td><td>2004</td><td>2005</td><td>2006</td><td>2007</td><td>2008</td><td>2009</td></tr> <tr><td>2010</td><td>2011</td><td>2012</td><td>2013</td><td>2014</td><td>2015</td><td>2016</td><td>2017</td><td>2018</td><td>2019</td></tr> <tr><td></td><td></td><td></td><td></td><td></td><td>WEST</td><td></td><td></td><td></td><td></td></tr> <tr><td></td><td></td><td></td><td></td><td></td><td>OST</td><td></td><td></td><td></td><td></td></tr> </table>		2000	2001	2002	2003	2004	2005	2006	2007	2008	2009	2010	2011	2012	2013	2014	2015	2016	2017	2018	2019						WEST										OST				
2000	2001	2002	2003	2004	2005	2006	2007	2008	2009																																
2010	2011	2012	2013	2014	2015	2016	2017	2018	2019																																
					WEST																																				
					OST																																				

Nr.	Name	Label	Erhebungszeitraum	Erhebungsrhythmus
3.35)	dl_ref7	refugees question 7	Ost und West 12/2015	einmalig

Wortlaut der Frage

<p>12/2015</p> <p>2. Wie hinderlich schätzen Sie die folgenden Faktoren für die Einstellung von Asylsuchenden in Ihrer Branche ein:</p> <p style="text-align: center;">[1] wenig [2] sehr</p> <p>Unpassendes Qualifikationsniveau <input type="text"/> <input type="text"/></p>	<p>Beschreibung der Variable</p>
--	----------------------------------

Zeitverlauf der Variable

2000	2001	2002	2003	2004	2005	2006	2007	2008	2009
2010	2011	2012	2013	2014	2015	2016	2017	2018	2019

WEST
OST

Nr.	Name	Label	Erhebungszeitraum	Erhebungsrhythmus
3.36)	dl_ref8	refugees question 8	Ost und West 12/2015	einmalig

Wortlaut der Frage

12/2015 2. Wie hinderlich schätzen Sie die folgenden Faktoren für die Einstellung von Asylsuchenden in Ihrer Branche ein: <div style="display: flex; justify-content: space-around;"> [1] wenig [2] sehr </div> <p>Mindestlohn <input type="text"/> <input type="text"/></p>	Beschreibung der Variable
--	---------------------------

Zeitverlauf der Variable

2000	2001	2002	2003	2004	2005	2006	2007	2008	2009
2010	2011	2012	2013	2014	2015	2016	2017	2018	2019

WEST
OST

Nr.	Name	Label	Erhebungszeitraum	Erhebungsrhythmus
3.37)	dl_ref9	refugees question 9	Ost und West 12/2015	einmalig

Wortlaut der Frage

12/2015 2. Wie hinderlich schätzen Sie die folgenden Faktoren für die Einstellung von Asylsuchenden in Ihrer Branche ein: <div style="display: flex; justify-content: space-around;"> [1] wenig [2] sehr </div> <p>Fehlende sprachkenntnisse <input type="text"/> <input type="text"/></p>	Beschreibung der Variable
--	---------------------------

Zeitverlauf der Variable

2000	2001	2002	2003	2004	2005	2006	2007	2008	2009
2010	2011	2012	2013	2014	2015	2016	2017	2018	2019

WEST
OST

Nr.	Name	Label	Erhebungszeitraum	Erhebungsrhythmus
3.38)	dl_minim_post1	affected by minimum wage	Ost und West 03/2016	einmalig

Wortlaut der Frage

03/2016 Am 01.01.2015 ist der flächendeckende Mindestlohn eingeführt worden. Ist Ihr Unternehmen von dieser Regelung betroffen? <div style="display: flex; justify-content: space-around;"> [1] ja [2] nein </div> <p><input type="text"/> <input type="text"/></p>	Beschreibung der Variable
---	---------------------------

Zeitverlauf der Variable									
1980	1981	1982	1983	1984	1985	1986	1987	1988	1989
1990	1991	1992	1993	1994	1995	1996	1997	1998	1999
2000	2001	2002	2003	2004	2005	2006	2007	2008	2009
2010	2011	2012	2013	2014	2015	2016	2017	2018	2019
						WEST			
						OST			

Nr.	Name	Label	Erhebungszeitraum	Erhebungsrhythmus
3.39)	dl_minim_post2	no minimum wage measues	Ost und West 03/2016	einmalig

Wortlaut der Frage

03/2016		Beschreibung der Variable
Am 01.01.2015 ist der flächendeckende Mindestlohn eingeführt worden. Ist Ihr Unternehmen von dieser Regelung betroffen? Wenn Ja, Welche Maßnahmen haben Sie getroffen? keine <input type="text"/> [1]		

Zeitverlauf der Variable

Zeitverlauf der Variable									
1980	1981	1982	1983	1984	1985	1986	1987	1988	1989
1990	1991	1992	1993	1994	1995	1996	1997	1998	1999
2000	2001	2002	2003	2004	2005	2006	2007	2008	2009
2010	2011	2012	2013	2014	2015	2016	2017	2018	2019
						WEST			
						OST			

Nr.	Name	Label	Erhebungszeitraum	Erhebungsrhythmus
3.40)	dl_minim_post3	measures: employee reduction	Ost und West 03/2016	einmalig

Wortlaut der Frage

03/2016		Beschreibung der Variable
Am 01.01.2015 ist der flächendeckende Mindestlohn eingeführt worden. Ist Ihr Unternehmen von dieser Regelung betroffen? Wenn Ja, Welche Maßnahmen haben Sie getroffen? Personalabbau <input type="text"/> [1]		

Zeitverlauf der Variable

Zeitverlauf der Variable									
1980	1981	1982	1983	1984	1985	1986	1987	1988	1989
1990	1991	1992	1993	1994	1995	1996	1997	1998	1999
2000	2001	2002	2003	2004	2005	2006	2007	2008	2009
2010	2011	2012	2013	2014	2015	2016	2017	2018	2019
						WEST			
						OST			


Nr.	Name	Label	Erhebungszeitraum	Erhebungsrhythmus
-----	------	-------	-------------------	-------------------

3.41) dl_minim_post4 measures: working hour reduction Ost und West 03/2016 einmalig

Wortlaut der Frage

<p>03/2016</p> <p>Am 01.01.2015 ist der flächendeckende Mindestlohn eingeführt worden. Ist Ihr Unternehmen von dieser Regelung betroffen? Wenn Ja, Welche Maßnahmen haben Sie getroffen?</p> <p>Arbeitszeitreduzierung <input type="text"/> [1]</p>	<p>Beschreibung der Variable</p>
--	----------------------------------

Zeitverlauf der Variable




Nr. Name Label Erhebungszeitraum Erhebungsrhythmus

3.42) dl_minim_post5 measures: increased prices Ost und West 03/2016 einmalig

Wortlaut der Frage

<p>03/2016</p> <p>Am 01.01.2015 ist der flächendeckende Mindestlohn eingeführt worden. Ist Ihr Unternehmen von dieser Regelung betroffen? Wenn Ja, Welche Maßnahmen haben Sie getroffen?</p> <p>Preiserhöhungen <input type="text"/> [1]</p>	<p>Beschreibung der Variable</p>
---	----------------------------------

Zeitverlauf der Variable



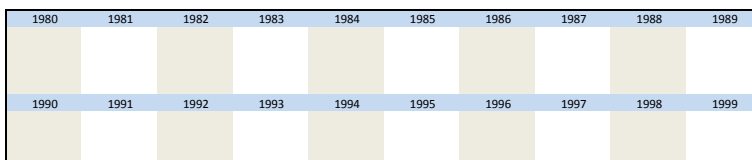
Nr. Name Label Erhebungszeitraum Erhebungsrhythmus

3.43) dl_minim_post6 measures: decreased investment Ost und West 03/2016 einmalig

Wortlaut der Frage

<p>03/2016</p> <p>Am 01.01.2015 ist der flächendeckende Mindestlohn eingeführt worden. Ist Ihr Unternehmen von dieser Regelung betroffen? Wenn Ja, Welche Maßnahmen haben Sie getroffen?</p> <p>verringerte Investitionen <input type="text"/> [1]</p>	<p>Beschreibung der Variable</p>
---	----------------------------------

Zeitverlauf der Variable



2000	2001	2002	2003	2004	2005	2006	2007	2008	2009
2010	2011	2012	2013	2014	2015	2016	2017	2018	2019
						WEST			
						OST			

Nr.	Name	Label	Erhebungszeitraum	Erhebungsrhythmus
-----	------	-------	-------------------	-------------------

3.44)	dl_minim_post7	measures: decreased special payments	Ost und West 03/2016	einmalig
-------	----------------	--------------------------------------	----------------------	----------

Wortlaut der Frage

03/2016 Am 01.01.2015 ist der flächendeckende Mindestlohn eingeführt worden. Ist Ihr Unternehmen von dieser Regelung betroffen? Wenn Ja, Welche Maßnahmen haben Sie getroffen? Kürzungen von Sonderzahlungen <input type="text"/> [1]	Beschreibung der Variable
--	---------------------------

Zeitverlauf der Variable

1980	1981	1982	1983	1984	1985	1986	1987	1988	1989
1990	1991	1992	1993	1994	1995	1996	1997	1998	1999
2000	2001	2002	2003	2004	2005	2006	2007	2008	2009
2010	2011	2012	2013	2014	2015	2016	2017	2018	2019
						WEST			
						OST			

Nr.	Name	Label	Erhebungszeitraum	Erhebungsrhythmus
-----	------	-------	-------------------	-------------------

3.45)	dl_minim_post8	less minijobs	Ost und West 03/2016	einmalig
-------	----------------	---------------	----------------------	----------

Wortlaut der Frage

03/2016 Am 01.01.2015 ist der flächendeckende Mindestlohn eingeführt worden. Ist Ihr Unternehmen von dieser Regelung betroffen? Haben sich in Ihrem Unternehmen Beschäftigungsverhältnisse verändert? es sind Minijobs weggefallen <input type="text"/> [1]	Beschreibung der Variable
--	---------------------------

Zeitverlauf der Variable

1980	1981	1982	1983	1984	1985	1986	1987	1988	1989
1990	1991	1992	1993	1994	1995	1996	1997	1998	1999
2000	2001	2002	2003	2004	2005	2006	2007	2008	2009
2010	2011	2012	2013	2014	2015	2016	2017	2018	2019
						WEST			
						OST			

Nr.	Name	Label	Erhebungszeitraum	Erhebungsrhythmus
-----	------	-------	-------------------	-------------------

3.46)	dl_minim_post9	minijobs transformed into insurable employment	Ost und West 03/2016	einmalig
-------	----------------	--	----------------------	----------

Wortlaut der Frage

03/2016 Am 01.01.2015 ist der flächendeckende Mindestlohn eingeführt worden. Ist Ihr Unternehmen von dieser Regelung betroffen? Haben sich in Ihrem Unternehmen Beschäftigungsverhältnisse verändert? es wurden Minijobs in <input type="text"/> <input type="text"/>	Beschreibung der Variable
--	---------------------------

sozialversicherungspflichtige Beschäftigungsverhältnisse umgewandelt		[1]							
Zeitverlauf der Variable									
1980	1981	1982	1983	1984	1985	1986	1987	1988	1989
1990	1991	1992	1993	1994	1995	1996	1997	1998	1999
2000	2001	2002	2003	2004	2005	2006	2007	2008	2009
2010	2011	2012	2013	2014	2015	2016	2017	2018	2019
						WEST	OST		

Nr.	Name	Label	Erhebungszeitraum	Erhebungsrhythmus
-----	------	-------	-------------------	-------------------

3.47)	dl_minim_post10	new insurable employment	Ost und West 03/2016	einmalig
-------	-----------------	--------------------------	----------------------	----------

Wortlaut der Frage

03/2016 Am 01.01.2015 ist der flächendeckende Mindestlohn eingeführt worden. Ist Ihr Unternehmen von dieser Regelung betroffen? Haben sich in Ihrem Unternehmen Beschäftigungsverhältnisse verändert? es wurden neue sozialversicherungspflichtige Beschäftigungsverhältnisse geschaffen	[1]	Beschreibung der Variable
---	-----	----------------------------------

Zeitverlauf der Variable

1980	1981	1982	1983	1984	1985	1986	1987	1988	1989
1990	1991	1992	1993	1994	1995	1996	1997	1998	1999
2000	2001	2002	2003	2004	2005	2006	2007	2008	2009
2010	2011	2012	2013	2014	2015	2016	2017	2018	2019
						WEST	OST		

Nr.	Name	Label	Erhebungszeitraum	Erhebungsrhythmus
-----	------	-------	-------------------	-------------------

3.48)	dl_minim_post11	employment relationships did not change	Ost und West 03/2016	einmalig
-------	-----------------	---	----------------------	----------

Wortlaut der Frage

03/2016 Am 01.01.2015 ist der flächendeckende Mindestlohn eingeführt worden. Ist Ihr Unternehmen von dieser Regelung betroffen? Haben sich in Ihrem Unternehmen Beschäftigungsverhältnisse verändert? es haben sich keine Beschäftigungsverhältnisse verändert	[1]	Beschreibung der Variable
---	-----	----------------------------------

Zeitverlauf der Variable

1980	1981	1982	1983	1984	1985	1986	1987	1988	1989
1990	1991	1992	1993	1994	1995	1996	1997	1998	1999
2000	2001	2002	2003	2004	2005	2006	2007	2008	2009
2010	2011	2012	2013	2014	2015	2016	2017	2018	2019

			WEST	
			OST	

Nr.	Name	Label	Erhebungszeitraum	Erhebungsrhythmus
3.49)	dl_credityes	credit agreement signed	Ost und West 06/2016	einmalig

Wortlaut der Frage

<p>06/2016</p> <p>Haben Sie in den zurückliegenden zwölf Monaten einen oder mehrere Kreditverträge mit Banken abgeschlossen? (z.B. Neukredite, Umschuldung oder Verlängerung eines* Darlehens/Kreditlinie)</p> <p>Ja:</p> <table border="1"> <tr><td><input type="checkbox"/></td><td>[1] Höhe und Bedingungen wie erwartet</td></tr> <tr><td><input type="checkbox"/></td><td>[2] Höhe wie erwartet, aber schlechtere Bedingungen</td></tr> <tr><td><input type="checkbox"/></td><td>[3] Bedingungen wie erwartet, aber geringere Höhe</td></tr> <tr><td><input type="checkbox"/></td><td>[4] geringere Höhe und schlechter Bedingungen als erwartet</td></tr> </table>	<input type="checkbox"/>	[1] Höhe und Bedingungen wie erwartet	<input type="checkbox"/>	[2] Höhe wie erwartet, aber schlechtere Bedingungen	<input type="checkbox"/>	[3] Bedingungen wie erwartet, aber geringere Höhe	<input type="checkbox"/>	[4] geringere Höhe und schlechter Bedingungen als erwartet	Beschreibung der Variable
<input type="checkbox"/>	[1] Höhe und Bedingungen wie erwartet								
<input type="checkbox"/>	[2] Höhe wie erwartet, aber schlechtere Bedingungen								
<input type="checkbox"/>	[3] Bedingungen wie erwartet, aber geringere Höhe								
<input type="checkbox"/>	[4] geringere Höhe und schlechter Bedingungen als erwartet								

Zeitverlauf der Variable

1980	1981	1982	1983	1984	1985	1986	1987	1988	1989
1990	1991	1992	1993	1994	1995	1996	1997	1998	1999
2000	2001	2002	2003	2004	2005	2006	2007	2008	2009
2010	2011	2012	2013	2014	2015	2016	2017	2018	2019
						WEST			
						OST			

Nr.	Name	Label	Erhebungszeitraum	Erhebungsrhythmus
3.50)	dl_creditno	credit agreement not signed	Ost und West 06/2016	einmalig

Wortlaut der Frage

<p>06/2016</p> <p>Haben Sie in den zurückliegenden zwölf Monaten einen oder mehrere Kreditverträge mit Banken abgeschlossen? (z.B. Neukredite, Umschuldung oder Verlängerung eines* Darlehens/Kreditlinie)</p> <p>Nein, weil:</p> <table border="1"> <tr><td><input type="checkbox"/></td><td>[1] Kein Bedarf</td></tr> <tr><td><input type="checkbox"/></td><td>[2] Bedingungen inakzeptabel</td></tr> <tr><td><input type="checkbox"/></td><td>[3] Ablehnung durch Bank(en)</td></tr> <tr><td><input type="checkbox"/></td><td>[4] keine realistische Chance auf Kredit</td></tr> </table>	<input type="checkbox"/>	[1] Kein Bedarf	<input type="checkbox"/>	[2] Bedingungen inakzeptabel	<input type="checkbox"/>	[3] Ablehnung durch Bank(en)	<input type="checkbox"/>	[4] keine realistische Chance auf Kredit	Beschreibung der Variable
<input type="checkbox"/>	[1] Kein Bedarf								
<input type="checkbox"/>	[2] Bedingungen inakzeptabel								
<input type="checkbox"/>	[3] Ablehnung durch Bank(en)								
<input type="checkbox"/>	[4] keine realistische Chance auf Kredit								

Zeitverlauf der Variable

1980	1981	1982	1983	1984	1985	1986	1987	1988	1989
1990	1991	1992	1993	1994	1995	1996	1997	1998	1999
2000	2001	2002	2003	2004	2005	2006	2007	2008	2009
2010	2011	2012	2013	2014	2015	2016	2017	2018	2019
						WEST			
						OST			

Nr.	Name	Label	Erhebungszeitraum	Erhebungsrhythmus
3.51)	dl_credituse1	financing of ongoing operating resources	Ost und West 06/2016	einmalig

Wortlaut der Frage

06/2016	Beschreibung der Variable
---------	---------------------------

Was war der Verwendungszweck des zuletzt von Ihnen verhandelten Kredits?

Finanzierung laufender Kreditmittel	[1]
-------------------------------------	-----

Zeitverlauf der Variable

1980	1981	1982	1983	1984	1985	1986	1987	1988	1989
1990	1991	1992	1993	1994	1995	1996	1997	1998	1999
2000	2001	2002	2003	2004	2005	2006	2007	2008	2009
2010	2011	2012	2013	2014	2015	2016	2017	2018	2019

WEST
OST

Nr.	Name	Label	Erhebungszeitraum	Erhebungsrhythmus
3.52)	dl_credituse2	financing of an investment	Ost und West 06/2016	einmalig

Wortlaut der Frage

06/2016

Was war der Verwendungszweck des zuletzt von Ihnen verhandelten Kredits?

Finanzierung einer Investition	[1]
--------------------------------	-----

Beschreibung der Variable

Zeitverlauf der Variable

1980	1981	1982	1983	1984	1985	1986	1987	1988	1989
1990	1991	1992	1993	1994	1995	1996	1997	1998	1999
2000	2001	2002	2003	2004	2005	2006	2007	2008	2009
2010	2011	2012	2013	2014	2015	2016	2017	2018	2019

WEST
OST

Nr.	Name	Label	Erhebungszeitraum	Erhebungsrhythmus
3.53)	dl_credituse3	other financing	Ost und West 06/2016	einmalig

Wortlaut der Frage

06/2016

Was war der Verwendungszweck des zuletzt von Ihnen verhandelten Kredits?

Sonstiges	[1]
-----------	-----

Beschreibung der Variable

Zeitverlauf der Variable

1980	1981	1982	1983	1984	1985	1986	1987	1988	1989
1990	1991	1992	1993	1994	1995	1996	1997	1998	1999
2000	2001	2002	2003	2004	2005	2006	2007	2008	2009
2010	2011	2012	2013	2014	2015	2016	2017	2018	2019

WEST

			OST	
--	--	--	-----	--

Nr.	Name	Label	Erhebungszeitraum	Erhebungsrhythmus
-----	------	-------	-------------------	-------------------

3.54)	dl_midmanager	mid tier: more than 4 managers	Ost und West 08/2016	einmalig
-------	---------------	--------------------------------	----------------------	----------

Wortlaut der Frage

08/2016 Mittelstand Hat ihr Unternehmen mehr als 4 Geschäftsführer? ja [1] <input type="checkbox"/> nein [2] <input type="checkbox"/>	Beschreibung der Variable
---	---------------------------

Zeitverlauf der Variable

1980	1981	1982	1983	1984	1985	1986	1987	1988	1989
1990	1991	1992	1993	1994	1995	1996	1997	1998	1999
2000	2001	2002	2003	2004	2005	2006	2007	2008	2009
2010	2011	2012	2013	2014	2015	2016	2017	2018	2019

WEST
OST

Nr.	Name	Label	Erhebungszeitraum	Erhebungsrhythmus
-----	------	-------	-------------------	-------------------

3.55)	dl_midmanshare	mid tier: at least one manager has shares	Ost und West 08/2016	einmalig
-------	----------------	---	----------------------	----------

Wortlaut der Frage

08/2016 Mittelstand Hält mindestens einer der Geschäftsführer Anteile am Unternehmen? ja [1] <input type="checkbox"/> nein [2] <input type="checkbox"/>	Beschreibung der Variable
---	---------------------------

Zeitverlauf der Variable

1980	1981	1982	1983	1984	1985	1986	1987	1988	1989
1990	1991	1992	1993	1994	1995	1996	1997	1998	1999
2000	2001	2002	2003	2004	2005	2006	2007	2008	2009
2010	2011	2012	2013	2014	2015	2016	2017	2018	2019

WEST
OST

Nr.	Name	Label	Erhebungszeitraum	Erhebungsrhythmus
-----	------	-------	-------------------	-------------------

3.56)	dl_midyes	mid tier: company rated as mid tier	Ost und West 08/2016	einmalig
-------	-----------	-------------------------------------	----------------------	----------

Wortlaut der Frage

08/2016 Mittelstand Würden Sie Ihr Unternehmen als "mittelständisches" Unternehmen bezeichnen? ja [1] <input type="checkbox"/> nein [2] <input type="checkbox"/>	Beschreibung der Variable
--	---------------------------

Zeitverlauf der Variable

1980	1981	1982	1983	1984	1985	1986	1987	1988	1989
------	------	------	------	------	------	------	------	------	------

1990	1991	1992	1993	1994	1995	1996	1997	1998	1999
2000	2001	2002	2003	2004	2005	2006	2007	2008	2009
2010	2011	2012	2013	2014	2015	2016	2017	2018	2019
						WEST			
						OST			

Nr.	Name	Label	Erhebungszeitraum	Erhebungsrhythmus
3.57)	dl_credit2_1	credit seeking	Ost und West ab 03/2017	März, Juni, September, Dezember

Wortlaut der Frage

<p>03/2017</p> <p>Wir haben in den vergangenen 3 Monaten Kreditverhandlungen mit Banken durchgeführt</p> <p>ja [1] <input type="checkbox"/> nein [2] <input type="checkbox"/></p>	<p>Beschreibung der Variable</p>
--	----------------------------------

Zeitverlauf der Variable

1980	1981	1982	1983	1984	1985	1986	1987	1988	1989
1990	1991	1992	1993	1994	1995	1996	1997	1998	1999
2000	2001	2002	2003	2004	2005	2006	2007	2008	2009
2010	2011	2012	2013	2014	2015	2016	2017	2018	2019
						WEST			
						OST			

Nr.	Name	Label	Erhebungszeitraum	Erhebungsrhythmus
3.58)	dl_credit2_2	credit allocation	Ost und West ab 03/2017	März, Juni, September, Dezember

Wortlaut der Frage

<p>03/2017</p> <p>Wir haben in den vergangenen 3 Monaten Kreditverhandlungen mit Banken durchgeführt</p> <p>ja <input checked="" type="checkbox"/></p> <p>Die Banken verhielten sich dabei</p> <p><input type="checkbox"/> [1] entgegenkommen</p> <p><input type="checkbox"/> [2] normal</p> <p><input type="checkbox"/> [3] restriktiv</p>	<p>Beschreibung der Variable</p>
---	----------------------------------

Zeitverlauf der Variable

1980	1981	1982	1983	1984	1985	1986	1987	1988	1989
1990	1991	1992	1993	1994	1995	1996	1997	1998	1999
2000	2001	2002	2003	2004	2005	2006	2007	2008	2009
2010	2011	2012	2013	2014	2015	2016	2017	2018	2019
						WEST			
						OST			

Nr.	Name	Label	Erhebungszeitraum	Erhebungsrhythmus
-----	------	-------	-------------------	-------------------

Wortlaut der Frage

<p>03/2017</p> <p>Wir haben in den vergangenen 3 Monaten Kreditverhandlungen mit Banken durchgeführt</p> <p>nein <input checked="" type="checkbox"/></p> <p><input type="checkbox"/> [1] kein Bedarf</p> <p><input type="checkbox"/> [2] andere Gründe</p>	<p>Beschreibung der Variable</p>																																								
<p>Zeitverlauf der Variable</p> <table border="1"> <tr><td>1980</td><td>1981</td><td>1982</td><td>1983</td><td>1984</td><td>1985</td><td>1986</td><td>1987</td><td>1988</td><td>1989</td></tr> <tr><td>1990</td><td>1991</td><td>1992</td><td>1993</td><td>1994</td><td>1995</td><td>1996</td><td>1997</td><td>1998</td><td>1999</td></tr> <tr><td>2000</td><td>2001</td><td>2002</td><td>2003</td><td>2004</td><td>2005</td><td>2006</td><td>2007</td><td>2008</td><td>2009</td></tr> <tr><td>2010</td><td>2011</td><td>2012</td><td>2013</td><td>2014</td><td>2015</td><td>2016</td><td>2017</td><td>2018</td><td>2019</td></tr> </table> <p style="text-align: right;">WEST OST</p>		1980	1981	1982	1983	1984	1985	1986	1987	1988	1989	1990	1991	1992	1993	1994	1995	1996	1997	1998	1999	2000	2001	2002	2003	2004	2005	2006	2007	2008	2009	2010	2011	2012	2013	2014	2015	2016	2017	2018	2019
1980	1981	1982	1983	1984	1985	1986	1987	1988	1989																																
1990	1991	1992	1993	1994	1995	1996	1997	1998	1999																																
2000	2001	2002	2003	2004	2005	2006	2007	2008	2009																																
2010	2011	2012	2013	2014	2015	2016	2017	2018	2019																																

Nr.	Name	Label	Erhebungszeitraum	Erhebungsrhythmus
-----	------	-------	-------------------	-------------------

Wortlaut der Frage

<p>04/2017</p> <p>Erbringt Ihr Unternehmen Dienstleistungen für im Ausland ansässige Unternehmen/Personen?</p> <p><input type="checkbox"/> [1] Ja</p> <p><input type="checkbox"/> [2] Nein</p> <p><input type="checkbox"/> [3] in unserer Branche nicht üblich</p> <p><input type="checkbox"/> [4] keine Angabe möglich</p>	<p>Beschreibung der Variable</p>																																								
<p>Zeitverlauf der Variable</p> <table border="1"> <tr><td>1980</td><td>1981</td><td>1982</td><td>1983</td><td>1984</td><td>1985</td><td>1986</td><td>1987</td><td>1988</td><td>1989</td></tr> <tr><td>1990</td><td>1991</td><td>1992</td><td>1993</td><td>1994</td><td>1995</td><td>1996</td><td>1997</td><td>1998</td><td>1999</td></tr> <tr><td>2000</td><td>2001</td><td>2002</td><td>2003</td><td>2004</td><td>2005</td><td>2006</td><td>2007</td><td>2008</td><td>2009</td></tr> <tr><td>2010</td><td>2011</td><td>2012</td><td>2013</td><td>2014</td><td>2015</td><td>2016</td><td>2017</td><td>2018</td><td>2019</td></tr> </table> <p style="text-align: right;">WEST OST</p>		1980	1981	1982	1983	1984	1985	1986	1987	1988	1989	1990	1991	1992	1993	1994	1995	1996	1997	1998	1999	2000	2001	2002	2003	2004	2005	2006	2007	2008	2009	2010	2011	2012	2013	2014	2015	2016	2017	2018	2019
1980	1981	1982	1983	1984	1985	1986	1987	1988	1989																																
1990	1991	1992	1993	1994	1995	1996	1997	1998	1999																																
2000	2001	2002	2003	2004	2005	2006	2007	2008	2009																																
2010	2011	2012	2013	2014	2015	2016	2017	2018	2019																																

Nr.	Name	Label	Erhebungszeitraum	Erhebungsrhythmus
-----	------	-------	-------------------	-------------------

Wortlaut der Frage

<p>Jun 17</p> <p>Wurden Sie von mindestens einer Ihrer Banken mit Negativzinsen auf Einlagen konfrontiert?</p> <p><input type="checkbox"/> Ja [1] <input type="checkbox"/> Nein [2]</p>	<p>Beschreibung der Variable</p> <p>nur online</p>
--	--

1990	1991	1992	1993	1994	1995	1996	1997	1998	1999
2000	2001	2002	2003	2004	2005	2006	2007	2008	2009
2010	2011	2012	2013	2014	2015	2016	2017	2018	2019
							WEST		
							OST		

Nr.	Name	Label	Erhebungszeitraum	Erhebungsrhythmus
3.64)	dl_negint_change	negative interest actions: change of bank	West und Ost 6/2017	einmalig

Wortlaut der Frage

<p>Jun 17</p> <p>Wurden Sie von mindestens einer Ihrer Banken mit Negativzinsen auf Einlagen konfrontiert?</p> <p>Wenn Ja</p> <p>Welche Maßnahmen haben Sie ergriffen, um die Zahlung von Negativzinsen zu vermeiden? [Mehrfachnennungen möglich]</p> <table border="1"> <tr> <td>Wechsel zu einer anderen Bank, die (noch) keine Negativzinsen verlangt</td> <td>Ja [1]</td> </tr> </table>	Wechsel zu einer anderen Bank, die (noch) keine Negativzinsen verlangt	Ja [1]	<p>Beschreibung der Variable</p> <p>nur online</p>
Wechsel zu einer anderen Bank, die (noch) keine Negativzinsen verlangt	Ja [1]		

Zeitverlauf der Variable

1980	1981	1982	1983	1984	1985	1986	1987	1988	1989
1990	1991	1992	1993	1994	1995	1996	1997	1998	1999
2000	2001	2002	2003	2004	2005	2006	2007	2008	2009
2010	2011	2012	2013	2014	2015	2016	2017	2018	2019
							WEST		
							OST		

Nr.	Name	Label	Erhebungszeitraum	Erhebungsrhythmus
3.65)	dl_negint_inc	negative interest actions: increase of cash	West und Ost 6/2017	einmalig

Wortlaut der Frage

<p>Jun 17</p> <p>Wurden Sie von mindestens einer Ihrer Banken mit Negativzinsen auf Einlagen konfrontiert?</p> <p>Wenn Ja</p> <p>Welche Maßnahmen haben Sie ergriffen, um die Zahlung von Negativzinsen zu vermeiden? [Mehrfachnennungen möglich]</p> <table border="1"> <tr> <td>Erhöhung der Bargeldhaltung</td> <td>Ja [1]</td> </tr> </table>	Erhöhung der Bargeldhaltung	Ja [1]	<p>Beschreibung der Variable</p> <p>nur online</p>
Erhöhung der Bargeldhaltung	Ja [1]		

Zeitverlauf der Variable

1980	1981	1982	1983	1984	1985	1986	1987	1988	1989
1990	1991	1992	1993	1994	1995	1996	1997	1998	1999

2000	2001	2002	2003	2004	2005	2006	2007	2008	2009
2010	2011	2012	2013	2014	2015	2016	2017	2018	2019

Nr.	Name	Label	Erhebungszeitraum	Erhebungsrhythmus
3.66)	dl_negint_redas	negative interest actions: redeployment in other financial assets and settlement of	West und Ost 6/2017	einmalig

Wortlaut der Frage

<p>Jun 17</p> <p>Wurden Sie von mindestens einer Ihrer Banken mit Negativzinsen auf Einlagen konfrontiert?</p> <p>Wenn Ja</p> <p>Welche Maßnahmen haben Sie ergriffen, um die Zahlung von Negativzinsen zu vermeiden? [Mehrfachnennungen möglich]</p> <table border="1"> <tr> <td>Umschichtung in andere Finanzanlagen sowie Rückzahlung von Krediten</td> <td>Ja [1]</td> </tr> </table>	Umschichtung in andere Finanzanlagen sowie Rückzahlung von Krediten	Ja [1]	<p>Beschreibung der Variable</p> <p>nur online</p>
Umschichtung in andere Finanzanlagen sowie Rückzahlung von Krediten	Ja [1]		

Zeitverlauf der Variable

1980	1981	1982	1983	1984	1985	1986	1987	1988	1989
1990	1991	1992	1993	1994	1995	1996	1997	1998	1999
2000	2001	2002	2003	2004	2005	2006	2007	2008	2009
2010	2011	2012	2013	2014	2015	2016	2017	2018	2019

Nr.	Name	Label	Erhebungszeitraum	Erhebungsrhythmus
3.67)	dl_negint_redasint	negative interest actions: redeployment of assets within company	West und Ost 6/2017	einmalig

Wortlaut der Frage

<p>Jun 17</p> <p>Wurden Sie von mindestens einer Ihrer Banken mit Negativzinsen auf Einlagen konfrontiert?</p> <p>Wenn Ja</p> <p>Welche Maßnahmen haben Sie ergriffen, um die Zahlung von Negativzinsen zu vermeiden? [Mehrfachnennungen möglich]</p> <table border="1"> <tr> <td>Umschichtung des Guthabens innerhalb der Unternehmensbereiche</td> <td>Ja [1]</td> </tr> </table>	Umschichtung des Guthabens innerhalb der Unternehmensbereiche	Ja [1]	<p>Beschreibung der Variable</p> <p>nur online</p>
Umschichtung des Guthabens innerhalb der Unternehmensbereiche	Ja [1]		

Zeitverlauf der Variable

1980	1981	1982	1983	1984	1985	1986	1987	1988	1989
1990	1991	1992	1993	1994	1995	1996	1997	1998	1999
2000	2001	2002	2003	2004	2005	2006	2007	2008	2009

2010	2011	2012	2013	2014	2015	2016	2017	2018	2019
							WEST OST		

Nr.	Name	Label	Erhebungszeitraum	Erhebungsrhythmus
-----	------	-------	-------------------	-------------------

3.68)	dl_negint_inv	negative interest actions: investing or preponing (additional) investments	West und Ost 6/2017	einmalig
-------	---------------	--	---------------------	----------

Wortlaut der Frage

<p>Jun 17</p> <p>Wurden Sie von mindestens einer Ihrer Banken mit Negativzinsen auf Einlagen konfrontiert?</p> <p>Wenn Ja</p> <p>Welche Maßnahmen haben Sie ergriffen, um die Zahlung von Negativzinsen zu vermeiden? [Mehrfachnennungen möglich]</p> <table border="1" style="margin-left: 20px;"> <tr> <td>Durchführen oder Vorziehen von (zusätzlichen) Investitionen</td> <td>Ja [1]</td> </tr> </table>	Durchführen oder Vorziehen von (zusätzlichen) Investitionen	Ja [1]	<p>Beschreibung der Variable</p> <p>nur online</p>
Durchführen oder Vorziehen von (zusätzlichen) Investitionen	Ja [1]		

Zeitverlauf der Variable

1980	1981	1982	1983	1984	1985	1986	1987	1988	1989
1990	1991	1992	1993	1994	1995	1996	1997	1998	1999
2000	2001	2002	2003	2004	2005	2006	2007	2008	2009
2010	2011	2012	2013	2014	2015	2016	2017	2018	2019
							WEST OST		

Nr.	Name	Label	Erhebungszeitraum	Erhebungsrhythmus
-----	------	-------	-------------------	-------------------

3.69)	dl_negint_oth	negative interest actions: other	West und Ost 6/2017	einmalig
-------	---------------	----------------------------------	---------------------	----------

Wortlaut der Frage

<p>Jun 17</p> <p>Wurden Sie von mindestens einer Ihrer Banken mit Negativzinsen auf Einlagen konfrontiert?</p> <p>Wenn Ja</p> <p>Welche Maßnahmen haben Sie ergriffen, um die Zahlung von Negativzinsen zu vermeiden? [Mehrfachnennungen möglich]</p> <table border="1" style="margin-left: 20px;"> <tr> <td>Andere: bitte spezifizieren</td> <td>Ja [1]</td> </tr> </table>	Andere: bitte spezifizieren	Ja [1]	<p>Beschreibung der Variable</p> <p>nur online</p>
Andere: bitte spezifizieren	Ja [1]		

Zeitverlauf der Variable

1980	1981	1982	1983	1984	1985	1986	1987	1988	1989
1990	1991	1992	1993	1994	1995	1996	1997	1998	1999
2000	2001	2002	2003	2004	2005	2006	2007	2008	2009
2010	2011	2012	2013	2014	2015	2016	2017	2018	2019
							WEST OST		



Nr.	Name	Label	Erhebungszeitraum	Erhebungsrhythmus
3.70)	dl_negint_burden	burden of negative interest rates on profit situation	West und Ost 6/2017	einmalig

Wortlaut der Frage

<p>Jun 17</p> <p>Alles in allem belastet die Negativzinsproblematik unsere Ertragslage</p> <table border="1" style="margin-left: auto; margin-right: auto;"> <tr> <td>stark [1]</td> <td>mittelstark [2]</td> <td>unwesentlich oder gar nicht [3]</td> </tr> <tr> <td style="border: none;"></td> <td style="border: none;"></td> <td style="border: none;"></td> </tr> </table>	stark [1]	mittelstark [2]	unwesentlich oder gar nicht [3]				<p>Beschreibung der Variable</p> <p>nur online</p>
stark [1]	mittelstark [2]	unwesentlich oder gar nicht [3]					

Zeitverlauf der Variable

1980	1981	1982	1983	1984	1985	1986	1987	1988	1989
1990	1991	1992	1993	1994	1995	1996	1997	1998	1999
2000	2001	2002	2003	2004	2005	2006	2007	2008	2009
2010	2011	2012	2013	2014	2015	2016	2017	2018	2019

WEST
OST

Nr.	Name	Label	Erhebungszeitraum	Erhebungsrhythmus
3.71)	dl_negint_banks	number of relationship banks	West und Ost 6/2017	einmalig

Wortlaut der Frage

<p>Jun 17</p> <p>Wurden Sie von mindestens einer Ihrer Banken mit Negativzinsen auf Einlagen konfrontiert?</p> <p>Wenn Nein</p> <p>Wie viele Banken bezeichnen Sie insgesamt als Ihre Hausbank?</p> <table border="1" style="margin-left: auto; margin-right: auto;"> <tr> <td>0 [0]</td> <td>1 [1]</td> <td>2 [2]</td> <td>3 [3]</td> <td>4 [4]</td> <td>Mehr als 4 [5]</td> </tr> <tr> <td style="border: none;"></td> <td style="border: none;"></td> <td style="border: none;"></td> <td style="border: none;"></td> <td style="border: none;"></td> <td style="border: none;"></td> </tr> </table>	0 [0]	1 [1]	2 [2]	3 [3]	4 [4]	Mehr als 4 [5]							<p>Beschreibung der Variable</p> <p>nur online</p>
0 [0]	1 [1]	2 [2]	3 [3]	4 [4]	Mehr als 4 [5]								

Zeitverlauf der Variable

1980	1981	1982	1983	1984	1985	1986	1987	1988	1989
1990	1991	1992	1993	1994	1995	1996	1997	1998	1999
2000	2001	2002	2003	2004	2005	2006	2007	2008	2009
2010	2011	2012	2013	2014	2015	2016	2017	2018	2019

WEST
OST