



Variablenliste

Konjunkturtest Dienstleistungen

Daten 10/2004-06/2018

Stand: Dezember 2018

Inhaltsübersicht
Variablenbeschreibung

Seite 1-2
Seite 3-48

LMU-ifo Economics & Business Data Center (EBDC)

Poschingerstr. 5
81679 München

Variablenliste Konjunkturtest Dienstleistungen

1. Identifikationsvariablen

2. Standardfragen

3. Sonderfragen

1. Identifikationsvariablen

Nr.	Name	Label	Beschreibung
1.1)	survey	survey	Umfrage
1.2)	year	year	Erhebungsjahr
1.3)	month	month	Monat
1.4)	idnum	firm X address file id	Firmenidentifikationsnummer
1.5)	runnum	running number of plant	Laufende Firmennummer
1.6)	dl_plantnum	KT information id	12-stellige KT Identifikationsnummer
1.7)	sector_id	sector id	Sektor ID
1.8)	fedstaifo	federal state (ifo-code)	Bundesland entsprechend ifo Codierung
1.9)	sector_wz03	wz03 sector classification	Wirtschaftsbereich nach WZ03
1.10)	sector_wz08	wz08 sector classification	Wirtschaftsbereich nach WZ08
1.11)	sector_total	ebdc sector classification	Wirtschaftsbereich nach EBDC-eigener Klassifizierung
1.12)	dl_size	size range	Größenklasse
1.13)	dl_size_turnover	size of turnover	Umsatzgrößenklasse
1.14)	dl_size_employees	size of employees	Beschäftigtengrößenklasse

II. Variablen zum Erhebungsprozess

Nr.	Name	Label	Beschreibung
1.15)	online	online	Fragebogen online beantwortet
1.16)	survey_start	survey start	Umfragebeginn
1.17)	survey_end	survey end	Umfrageende
1.18)	participation_date	participation date	Teilnahmedatum
1.19)	participation_hour	participation hour	Teilnahmestunde
1.20)	participation_status	participation status	Teilnahmestatus
1.21)	dl_participant	participation in this survey	Teilnahme

2. Standardfragen

Nr.	Name	Label	Beschreibung
2.1)	dl_statebus	state of business (appraisal)	Beurteilung der Geschäftslage
2.2)	dl_statebus_sl	state of business (VAS)	Beurteilung der Geschäftslage (Slider)
2.3)	dl_statebus_clicks	state of business (clicks)	Beurteilung der Geschäftslage (Klicks)
2.4)	dl_busvolqu	business volume last 3 months	Entwicklung der Geschäftslage in den letzten 3 Monaten
2.5)	dl_demandsales	demand / sales volume last 2-3 months	Entwicklung der Nachfrage/des Umsatz in den letzten 2-3 Monaten
2.6)	dl_demandlast	demand / sales last month versus same month of previous year	Entwicklung von Nachfrage/Umsatz im letzten Monat ggü. Vorjahresmonat
2.7)	dl_orders	orders (appraisal)	Beurteilung des Auftragsbestandes
2.8)	dl_employlast	employees last 2-3 months	Entwicklung der Beschäftigtenzahl in den letzten 2-3 Monaten
2.9)	dl_demandexp	expected demand / sales volume for the next 2-3 months	Erwartete Entwicklung von Nachfrage/Umsatz in den nächsten 2-3 Monaten
2.10)	dl_employexp	expected employees for the next 2-3 months	Erwartete Entwicklung der Beschäftigtenzahl
2.11)	dl_expectbus	expected business situation for the next 6 months	Erwartete Geschäftsentwicklung in den nächsten 6 Monaten
2.12)	dl_expectbus_sl	expected business situation (VAS)	Erwartete Geschäftsentwicklung (Slider)
2.13)	dl_expectbus_clicks	expected business situation (clicks)	Erwartete Geschäftsentwicklung (Klicks)
2.14)	dl_expectbus_unc	uncertainty w.r.t. commercial operation	Slider Unsicherheit
2.15)	dl_pricenext	prices for the next 3 months	Erwartete Preisentwicklung in den nächsten 3 Monaten

3. Sonderfragen

Nr.	Name	Label	Beschreibung
3.1)	dl_constrbus	constraints to business activity	Behinderung der Geschäftstätigkeit
3.2)	dl_lackdem	constaints by lack of demand	Behinderung der Geschäftstätigkeit durch unzureichende Nachfrage
3.3)	dl_skilllack	constaints: lack of skilled labour	Behinderung der Geschäftstätigkeit durch Mangel an Fachkräften
3.4)	dl_lacktec	constaints by lack of technical capacities	Behinderung der Geschäftstätigkeit durch zu geringe technische Kapazitäten
3.5)	dl_finan	constaints by problems of financing	Behinderung der Geschäftstätigkeit durch Finanzierungsengpässe
3.6)	dl_lackroom	constaints by lack of room / business equipment	Behinderung der Geschäftstätigkeit durch Raummangel
3.7)	dl_weather	constaints by weather conditions	Behinderung der Geschäftstätigkeit durch Wetterlage
3.8)	dl_othrea	constaints by other reasons	Behinderung der Geschäftstätigkeit durch andere Ursachen
3.9)	dl_kap1	potential of existing capacity	Potential der vorhandenen Kapazitäten
3.10)	dl_kap2	potential capacity expansion in %	Potential der vorhandenen Kapazitäten in %
3.11)	dl_fambus	family business	Familienunternehmen
3.12)	dl_minim1	minimum wage q1	Mindestlohn Frage 1
3.13)	dl_minim2	minimum wage q2	Mindestlohn Frage 2
3.14)	dl_minim3	minimum wage q3	Mindestlohn Frage 3
3.15)	dl_minim4	minimum wage q4	Mindestlohn Frage 4
3.16)	dl_minim5	minimum wage q5	Mindestlohn Frage 5
3.17)	dl_minim6	minimum wage q6	Mindestlohn Frage 6
3.18)	dl_minim7	minimum wage q7	Mindestlohn Frage 7
3.19)	dl_minim8	minimum wage q8	Mindestlohn Frage 8

3.20)	dl_invest_lj	total investment last year	Entwicklung der Investitionen letztes Jahr
3.21)	dl_invcon_lj	investment in construction last year	Investitionen in Bauten letztes Jahr
3.22)	dl_inveq_lj	investment in equipment last year	Investitionen in Ausrüstung letztes Jahr
3.23)	dl_invest_dj	total investment this year	Investitionenerwartungen für das kommende Jahr
3.24)	dl_invcon_dj	investment in construction this year	Erwartete Investitionen in Bauten dieses Jahr
3.25)	dl_inveq_dj	investment in equipment this year	Erwartete Investitionen in Ausrüstung dieses Jahr
3.26)	dl_invest_nj	total investment next year	Investitionen im kommenden Jahr, insgesamt
3.27)	dl_invcon_nj	investment in construction next year	Investitionen im kommenden Jahr, Bauten
3.28)	dl_inveq_nj	investment in equipment next year	Investitionen im kommenden Jahr, Ausrüstung
3.29)	dl_ref1	refugees question 1	Flüchtlinge Frage 1
3.30)	dl_ref2	refugees question 2	Flüchtlinge Frage 2
3.31)	dl_ref3	refugees question 3	Flüchtlinge Frage 3
3.32)	dl_ref4	refugees question 4	Flüchtlinge Frage 4
3.33)	dl_ref5	refugees question 5	Flüchtlinge Frage 5
3.34)	dl_ref6	refugees question 6	Flüchtlinge Frage 6
3.35)	dl_ref7	refugees question 7	Flüchtlinge Frage 7
3.36)	dl_ref8	refugees question 8	Flüchtlinge Frage 8
3.37)	dl_ref9	refugees question 9	Flüchtlinge Frage 9
3.38)	dl_minim_post1	affected by minimum wage	von Mindestlohn betroffen
3.39)	dl_minim_post2	no minimum wage measures	keine Mindestlohn- Maßnahmen
3.40)	dl_minim_post3	measures: employee reduction	Maßnahmen: Personalabbau
3.41)	dl_minim_post4	measures: working hour reduction	Maßnahmen: Arbeitszeitreduzierung
3.42)	dl_minim_post5	measures: increased prices	Maßnahmen: Preiserhöhungen
3.43)	dl_minim_post6	measures: decreased investment	Maßnahmen: verringerte Investitionen
3.44)	dl_minim_post7	measures: decreased special payments	Maßnahmen: Kürzungen von Sonderzahlungen
3.45)	dl_minim_post8	less minijobs	Minijobs weggefallen
3.46)	dl_minim_post9	minijobs transformed into insurable employment	Minijobs in soz.vers.pflichtige Besch.verhältnisse umgewandelt
3.47)	dl_minim_post10	new insurable employment	neue soz.vers.pflichtige Besch.verhältnisse
3.48)	dl_minim_post11	employment relationships did not change	keine veränderten Besch.Verhältnisse
3.49)	dl_credityes	credit agreement signed	Kreditvertrag abgeschlossen
3.50)	dl_creditno	credit agreement not signed	Kreditvertrag nicht abgeschlossen
3.51)	dl_credituse1	financing of ongoing operating resources	Finanzierung laufender Kreditmittel
3.52)	dl_credituse2	financing of an investment	Finanzierung einer Investition
3.53)	dl_credituse3	other financing	Sonstiger Verwendungszweck
3.54)	dl_midmanager	mid tier: more than 4 managers	Mittelstand: mehr als 4 Manager
3.55)	dl_midmanshare	mid tier: at least one manager has shares	Mittelstand: Mindestens ein Manager hat Anteile
3.56)	dl_midyes	mid tier: company rated as mid tier	Mittelstand: Als Mittelstand eingeschätzt
3.57)	dl_credit2_1	credit seeking	Kreditverhandlungen durchgeführt
3.58)	dl_credit2_2	credit allocation	Kreditvergabe: Verhalten der Banken
3.59)	dl_credit2_3	reasons for not credit seeking	Gründe für keine Kreditverhandlungen
3.60)	dl_exports	exporting services to foreign companies/persons	Export von Dienstleistungen
3.61)	dl_negint	confronted with negative interest rates	Wurden Sie mit Negativzinsen konfrontiert?
3.62)	dl_negint_noact	negative interest actions: none	Keine Maßnahmen
3.63)	dl_negint_agree	negative interest actions: bank agreements	Verhandlungen mit Bank
3.64)	dl_negint_change	negative interest actions: change of bank	Wechsel der Bank
3.65)	dl_negint_inc	negative interest actions: increase of cash	Erhöhung der Bargeldhaltung
3.66)	dl_negint_redas	negative interest actions: redeployment in other financial assets and settlement of credits	Umschichtung Finanzanlagen/Rückzahlung von Krediten
3.67)	dl_negint_redasint	negative interest actions: redeployment of assets within company	Umschichtung des Guthabens
3.68)	dl_negint_inv	negative interest actions: investing or preponing (additional) investments	Investitionen
3.69)	dl_negint_oth	negative interest actions: other	Andere
3.70)	dl_negint_burden	burden of negative interest rates on profit situation	Belastung durch Negativzinsproblematik
3.71)	dl_negint_banks	number of relationship banks	Wie viele Banken?
3.72)	dl_ustax_sales	tax reform: percentage sales in US	US Steuerreform: prozentualer Umsatz in USA
3.73)	dl_ustax_competition	tax reform: competition with US-companies	US Steuerreform: Wettbewerb mit US-Firmen
3.74)	dl_ustax_shortterm	tax reform: tax burden short term	US Steuerreform: Steuerbelastung kurzfristig
3.75)	dl_ustax_longterm	tax reform: tax burden long term	US Steuerreform: Steuerbelastung langfristig
3.76)	dl_ustax_export	tax reform: reaction export	US Steuerreform: Reaktion Exporte
3.77)	dl_ustax_import	tax reform: reaction import	US Steuerreform: Reaktion Importe
3.78)	dl_ustax_invus	tax reform: reaction investment in US	US Steuerreform: Reaktion Investitionen in USA
3.79)	dl_ustax_invger	tax reform: reaction investment in Germany	US Steuerreform: Reaktion Investitionen in Deutschland
3.80)	dl_ustax_intelprop	tax reform: relocation of intellectual property	US Steuerreform: Verlagerung von geistigen Eigentum

1. Identifikationsvariablen

Nr.	Name	Label	Erhebungszeitraum	Erhebungsrhythmus
-----	------	-------	-------------------	-------------------

1.1) **suvey** survey Ost und West ab 10/2004 Monatliche Erhebung

2004	2005	2006	2007	2008	2009	2010	2011	2012	2013	Beschreibung der Variable
WEST										Umfrage
OST										
2014	2015	2016	2017	2018	2019	2020	2021	2022	2023	
WEST										
OST										

Nr.	Name	Label	Erhebungszeitraum	Erhebungsrhythmus
-----	------	-------	-------------------	-------------------

1.2) **year** year Ost und West ab 10/2004 Monatliche Erhebung

2004	2005	2006	2007	2008	2009	2010	2011	2012	2013	Beschreibung der Variable
WEST										Erhebungsjahr
OST										
2014	2015	2016	2017	2018	2019	2020	2021	2022	2023	
WEST										
OST										

Nr.	Name	Label	Erhebungszeitraum	Erhebungsrhythmus
-----	------	-------	-------------------	-------------------

1.3) **month** month Ost und West ab 10/2004 Monatliche Erhebung

2004	2005	2006	2007	2008	2009	2010	2011	2012	2013	Beschreibung der Variable
WEST										Monat
OST										
2014	2015	2016	2017	2018	2019	2020	2021	2022	2023	
WEST										
OST										

Nr.	Name	Label	Erhebungszeitraum	Erhebungsrhythmus
-----	------	-------	-------------------	-------------------

1.4) **idnum** firm X adress file id Ost und West ab 10/2004 Monatliche Erhebung

2004	2005	2006	2007	2008	2009	2010	2011	2012	2013	Beschreibung der Variable
WEST										Firmenidentifikationsnummer
OST										
2014	2015	2016	2017	2018	2019	2020	2021	2022	2023	
WEST										
OST										7-stellig

Nr.	Name	Label	Erhebungszeitraum	Erhebungsrhythmus
1.5)	runnum	running number of plant	Ost und West ab 10/2004	Monatliche Erhebung
			2004 2005 2006 2007 2008 2009 2010 2011 2012 2013	Beschreibung der Variable
			WEST OST	Laufende Firmennummer
			2014 2015 2016 2017 2018 2019 2020 2021 2022 2023	
			WEST OST	

Nr.	Name	Label	Erhebungszeitraum	Erhebungsrhythmus
1.6)	dl_plantnum	KT information id	Ost und West ab 10/2004	Monatliche Erhebung
			2004 2005 2006 2007 2008 2009 2010 2011 2012 2013	Beschreibung der Variable
			WEST OST	12-stellige KT Identifikationsnummer, gebildet mit DL-Spartennummer
			2014 2015 2016 2017 2018 2019 2020 2021 2022 2023	
			WEST OST	Stelle 1-5: 1.5 sec Wirtschaftsbereich
				Stelle 6-7: 1.15 fedstaifo Bundesland entsprechend ifo Codierung
				Stelle 8-12: 1.11 runnum Laufende Firmennummer

Nr.	Name	Label	Erhebungszeitraum	Erhebungsrhythmus
1.7)	sector_id	sector id	Ost und West ab 10/2004	Monatliche Erhebung
			2004 2005 2006 2007 2008 2009 2010 2011 2012 2013	Beschreibung der Variable
			WEST OST	
			2014 2015 2016 2017 2018 2019 2020 2021 2022 2023	
			WEST OST	

Nr.	Name	Label	Erhebungszeitraum	Erhebungsrhythmus
1.8)	fedstaifo	federal state (ifo-code)	Ost und West ab 10/2004	Monatliche Erhebung
			2004 2005 2006 2007 2008 2009 2010 2011 2012 2013	Beschreibung der Variable
			WEST OST	Bundesland entsprechend ifo Codierung
			2014 2015 2016 2017 2018 2019 2020 2021 2022 2023	
			WEST OST	1 "[01] Berlin West" 9 "[09] Baden-Wuerttemberg"
				2 "[02] Schleswig-Holstein" 10 "[10] Bayern"
				3 "[03] Hamburg" 11 "[11] Saarland"
				4 "[04] Bremen" 12 "[12] Mecklenburg-Vorpommern"
				5 "[05] Niedersachsen" 13 "[13] Brandenburg (incl. Berlin Ost)"
				6 "[06] Nordrhein-Westfalen" 14 "[14] Sachsen-Anhalt"
				7 "[07] Rheinland-Pfalz" 15 "[15] Sachsen"
				8 "[08] Hessen" 16 "[16] Thueringen"

Nr.	Name	Label	Erhebungszeitraum	Erhebungsrhythmus
1.9)	sector_wz03	wz03 sector classification	Ost und West ab 10/2004 bis 03/2011	Monatliche Erhebung
			2004 2005 2006 2007 2008 2009 2010 2011 2012 2013	Beschreibung der Variable
			WEST OST	Wirtschaftsbereich nach WZ03
			2014 2015 2016 2017 2018 2019 2020 2021 2022 2023	
				Im Januar 2005 wird der Wirtschaftsbereich nach der WZ08 ermittelt. Siehe 1.4) sector_wz08

Nr.	Name	Label	Erhebungszeitraum	Erhebungsrhythmus
1.10)	sector_wz08	wz08 sector classification	Ost und West ab 04/2011	Monatliche Erhebung

50000 - 100000 Euro	2	1	2
100000 - 250000 Euro	3		3
250000 - 500000 Euro	4	2	4
500000 - 1mill. Euro	5		5
1mill. - 2mill. Euro	6	3	6
2mill. - 5mill. Euro	7		7
5mill. - 10mill. Euro	8	4	8
10mill. - 25mill. Euro	9	5	9
25mill. - 50mill. Euro	10	6	10
50mill. - 100mill. Euro	11		
100mill. - 250mill. Euro	12		
250mill. - 500mill. Euro	13		
500mill. - 1mrd. Euro	14		
1mrd.-2mrd. Euro	15		
2mrd - 5mrd. Euro	16		
5mrd. - 10 mrd. Euro	17		
10mrd. - 25mrd. Euro	18		
25mrd. - 50mrd. Euro	19		
50mrd. - 100mrd. Euro	20		
>100mrd. Euro	21		
* wird hier nicht mehr verwendet (kann ggf. über dl_size_turnover generiert werden)			

Nr.	Name	Label	Erhebungszeitraum	Erhebungsrhythmus
-----	------	-------	-------------------	-------------------

1.13) dl_size_turnover size of turnover Ost und West ab 01/2010 Monatliche Erhebung

2004	2005	2006	2007	2008	2009	2010	2011	2012	2013	Beschreibung der Variable
						WEST				Umsatzgrößenklasse
						OST				Spezifikation von dl_size
2014	2015	2016	2017	2018	2019	2020	2021	2022	2023	[0] >keine Information
										[1] <50000 Euro
										[2] 50000 - 100000 Euro
										[3] 100000 - 250000 Euro
										[4] 250000 - 500000 Euro
										[5] 500000 - 1m Euro
										[6] 1m - 2m Euro
										[7] 2m - 5m Euro
										[8] 5m - 10m Euro
										[9] 10m - 25m Euro
										[10] 25m - 50m Euro
										[11] 50m - 100m Euro
										[12] 100m - 250m Euro
										[13] 250m - 500m Euro
										[14] 500m-1mrd. Euro
										[15] 1mrd.-2mrd. Euro
										[16] 2mrd - 5mrd. Euro
										[17] 5mrd. - 10 mrd. Euro
										[18] 10mrd. - 25mrd. Euro
										[19] 25mrd. - 50mrd. Euro
										[20] 50mrd. - 100mrd. Euro
										[21] >100mrd. Euro

Umsatz in Euro	dl_size_turnover (Umsatzgrößenklasse)	dl_size (Umsatzgrößenklasse in Größenklasse)	weight * (Umsatzgrößenklasse in Gewicht)
<50000 Euro	1	1	1
50000 - 100000 Euro	2		2
100000 - 250000 Euro	3		3
250000 - 500000 Euro	4	2	4
500000 - 1mill. Euro	5		5
1mill. - 2mill. Euro	6	3	6
2mill. - 5mill. Euro	7		7
5mill. - 10mill. Euro	8	4	8
10mill. - 25mill. Euro	9	5	9
25mill. - 50mill. Euro	10	6	10
50mill. - 100mill. Euro	11		
100mill. - 250mill. Euro	12		
250mill. - 500mill. Euro	13		
500mill. - 1mrd. Euro	14		
1mrd. - 2mrd. Euro	15		
2mrd. - 5mrd. Euro	16		
5mrd. - 10 mrd. Euro	17		
10mrd. - 25mrd. Euro	18		
25mrd. - 50mrd. Euro	19		
50mrd. - 100mrd. Euro	20		
>100mrd. Euro	21		

* wird hier nicht mehr verwendet
(kann ggf. über dl_size_turnover generiert werden)

Nr.	Name	Label	Erhebungszeitraum	Erhebungsrhythmus
-----	------	-------	-------------------	-------------------

1.14) dl_size_empl size of employees Ost und West ab 09/2012 Monatliche Erhebung

2004	2005	2006	2007	2008	2009	2010	2011	2012	2013	Beschreibung der Variable
								WEST		Beschäftigtengrößenklasse [0] >keine Information [1] <=4 [2] 5 - 9 [3] 10 - 19 [4] 20 - 49 [5] 50 - 99 [6] 100 - 249 [7] 250 - 499 [8] 500 - 999 [9] 1000 - 1999 [10] 2000 - 4999 [11] 5000 - 9999 [12] 10000 - 19999 [13] 20000 - 49999 [14] >=50000
								OST		

Nr.	Name	Label	Erhebungszeitraum	Erhebungsrhythmus
-----	------	-------	-------------------	-------------------

1.15) online online Ost und West ab 10/2004 Monatliche Erhebung

2004	2005	2006	2007	2008	2009	2010	2011	2012	2013	Beschreibung der Variable
WEST										[1] fax [2] online [3] continuous text mail [4] pdf-mail [5] manually collected
OST										
2014	2015	2016	2017	2018	2019	2020	2021	2022	2023	
WEST										
OST										

Nr.	Name	Label	Erhebungszeitraum	Erhebungsrhythmus
-----	------	-------	-------------------	-------------------

1.16) survey_start survey_start Ost und West ab 11/2004* Monatliche Erhebung

2004	2005	2006	2007	2008	2009	2010	2011	2012	2013	Beschreibung der Variable
WEST										Umfragebeginn Bezieht sich nur auf Teilnehmer, die den Fragebogen online beantwortet haben. * keine Ausprägungen im Osten für 01/2005
OST										
2014	2015	2016	2017	2018	2019	2020	2021	2022	2023	
WEST										
OST										

Nr.	Name	Label	Erhebungszeitraum	Erhebungsrhythmus
-----	------	-------	-------------------	-------------------

1.17) survey_end survey_end Ost und West ab 11/2004* Monatliche Erhebung

2004	2005	2006	2007	2008	2009	2010	2011	2012	2013	Beschreibung der Variable
WEST										Umfrageende Bezieht sich nur auf Teilnehmer, die den Fragebogen online beantwortet haben. * keine Ausprägungen im Osten für 01/2005
OST										
2014	2015	2016	2017	2018	2019	2020	2021	2022	2023	
WEST										
OST										

Nr.	Name	Label	Erhebungszeitraum	Erhebungsrhythmus
-----	------	-------	-------------------	-------------------

1.18) participation_date participation date Ost und West 11/2004*-05/2014 Ost und West seit 04/2018 Monatliche Erhebung Monatliche Erhebung

2004	2005	2006	2007	2008	2009	2010	2011	2012	2013	Beschreibung der Variable
WEST										Teilnahmedatum Bezieht sich nur auf Teilnehmer, die den Fragebogen online beantwortet haben. * keine Ausprägungen im Osten für 01/2005
OST										
2014	2015	2016	2017	2018	2019	2020	2021	2022	2023	
WEST										
OST										

Nr.	Name	Label	Erhebungszeitraum	Erhebungsrhythmus
-----	------	-------	-------------------	-------------------

1.19) participation_hour participation hour Ost und West 11/2004*-05/2014 Ost und West seit 04/2018 Monatliche Erhebung Monatliche Erhebung

2004	2005	2006	2007	2008	2009	2010	2011	2012	2013	Beschreibung der Variable
WEST										Teilnahmestunde Bezieht sich nur auf Teilnehmer, die den Fragebogen online beantwortet haben. * keine Ausprägungen im Osten für 01/2005
OST										
2014	2015	2016	2017	2018	2019	2020	2021	2022	2023	
WEST										
OST										

Nr.	Name	Label	Erhebungszeitraum	Erhebungsrhythmus
-----	------	-------	-------------------	-------------------

1.20)	participation_status	participation status	Ost und West ab 11/2004*	Monatliche Erhebung																																																																	
<table border="1"> <tr> <td>2004</td><td>2005</td><td>2006</td><td>2007</td><td>2008</td><td>2009</td><td>2010</td><td>2011</td><td>2012</td><td>2013</td> <td rowspan="2">Beschreibung der Variable</td> </tr> <tr> <td colspan="10">WEST</td> <td rowspan="2">Teilnahmestatus</td> </tr> <tr> <td colspan="10">OST</td> <td rowspan="2">Bezieht sich nur auf Teilnehmer, die den Fragebogen online beantwortet haben.</td> </tr> <tr> <td>2014</td><td>2015</td><td>2016</td><td>2017</td><td>2018</td><td>2019</td><td>2020</td><td>2021</td><td>2022</td><td>2023</td> <td rowspan="2"> <ul style="list-style-type: none"> [1] erledigt [2] nachbearbeitet [3] gespeichert [4] initial [5] ausgefüllt </td> </tr> <tr> <td colspan="10">WEST</td> <td rowspan="2">* keine Ausprägungen im Osten für 01/2005</td> </tr> <tr> <td colspan="10">OST</td> </tr> </table>					2004	2005	2006	2007	2008	2009	2010	2011	2012	2013	Beschreibung der Variable	WEST										Teilnahmestatus	OST										Bezieht sich nur auf Teilnehmer, die den Fragebogen online beantwortet haben.	2014	2015	2016	2017	2018	2019	2020	2021	2022	2023	<ul style="list-style-type: none"> [1] erledigt [2] nachbearbeitet [3] gespeichert [4] initial [5] ausgefüllt 	WEST										* keine Ausprägungen im Osten für 01/2005	OST									
2004	2005	2006	2007	2008	2009	2010	2011	2012	2013	Beschreibung der Variable																																																											
WEST											Teilnahmestatus																																																										
OST										Bezieht sich nur auf Teilnehmer, die den Fragebogen online beantwortet haben.																																																											
2014	2015	2016	2017	2018	2019	2020	2021	2022	2023		<ul style="list-style-type: none"> [1] erledigt [2] nachbearbeitet [3] gespeichert [4] initial [5] ausgefüllt 																																																										
WEST										* keine Ausprägungen im Osten für 01/2005																																																											
OST																																																																					

Nr.	Name	Label	Erhebungszeitraum	Erhebungsrhythmus
-----	------	-------	-------------------	-------------------

1.21)	dl_participant	participation in this survey	West ab 10/2004 Ost ab 10/2004	Monatliche Erhebung Monatliche Erhebung																																																																		
<table border="1"> <tr> <td>2004</td><td>2005</td><td>2006</td><td>2007</td><td>2008</td><td>2009</td><td>2010</td><td>2011</td><td>2012</td><td>2013</td> <td rowspan="2">Beschreibung der Variable</td> </tr> <tr> <td colspan="10">WEST</td> <td rowspan="2">eingeführt seit 04/2018</td> </tr> <tr> <td colspan="10">OST</td> <td rowspan="2">Gibt an ob an der Umfrage teilgenommen wurde</td> </tr> <tr> <td>2014</td><td>2015</td><td>2016</td><td>2017</td><td>2018</td><td>2019</td><td>2020</td><td>2021</td><td>2022</td><td>2023</td> <td rowspan="2"> <ul style="list-style-type: none"> [0] No [1] Yes </td> </tr> <tr> <td colspan="10">WEST</td> <td rowspan="2">1, wenn Daten zu online und statebus bzw. comexp vorliegen, 0 sonst</td> </tr> <tr> <td colspan="10">OST</td> <td rowspan="2">Variable ist für Daten vor 04/2018 immer 1, ab 04/2018 0 und 1 (da neben den Daten der Befragung auch die übrigen geliefert wurden)</td> </tr> </table>					2004	2005	2006	2007	2008	2009	2010	2011	2012	2013	Beschreibung der Variable	WEST										eingeführt seit 04/2018	OST										Gibt an ob an der Umfrage teilgenommen wurde	2014	2015	2016	2017	2018	2019	2020	2021	2022	2023	<ul style="list-style-type: none"> [0] No [1] Yes 	WEST										1, wenn Daten zu online und statebus bzw. comexp vorliegen, 0 sonst	OST										Variable ist für Daten vor 04/2018 immer 1, ab 04/2018 0 und 1 (da neben den Daten der Befragung auch die übrigen geliefert wurden)
2004	2005	2006	2007	2008	2009	2010	2011	2012	2013	Beschreibung der Variable																																																												
WEST											eingeführt seit 04/2018																																																											
OST										Gibt an ob an der Umfrage teilgenommen wurde																																																												
2014	2015	2016	2017	2018	2019	2020	2021	2022	2023		<ul style="list-style-type: none"> [0] No [1] Yes 																																																											
WEST										1, wenn Daten zu online und statebus bzw. comexp vorliegen, 0 sonst																																																												
OST											Variable ist für Daten vor 04/2018 immer 1, ab 04/2018 0 und 1 (da neben den Daten der Befragung auch die übrigen geliefert wurden)																																																											

2. Standardfragen

Nr.	Name	Label	Erhebungszeitraum	Erhebungsrhythmus
-----	------	-------	-------------------	-------------------

2.1)	dl_statebus	state of business (appraisal)	Ost und West ab 10/2004	Monatliche Erhebung
------	-------------	-------------------------------	-------------------------	---------------------

Wortlaut der Frage

<p>ab 10/2004 bis 07/2018</p> <p>Angaben für Ihr eigenes Unternehmen (Inland)</p> <p>Aktuelle Situation (Beurteilung und Entwicklung)</p> <table border="1" style="margin-left: 20px;"> <tr> <td style="width: 80%;">1. Wir beurteilen unsere Geschäftslage zurzeit als</td> <td style="width: 10%; text-align: center;">gut [1]</td> <td style="width: 10%;"></td> </tr> <tr> <td></td> <td style="text-align: center;">befriedigend (bzw. saisonüblich) [2]</td> <td></td> </tr> <tr> <td></td> <td style="text-align: center;">schlecht [3]</td> <td></td> </tr> </table>	1. Wir beurteilen unsere Geschäftslage zurzeit als	gut [1]			befriedigend (bzw. saisonüblich) [2]			schlecht [3]		<p>Beschreibung der Variable</p> <p>Beurteilung der Geschäftslage</p>																																																			
1. Wir beurteilen unsere Geschäftslage zurzeit als	gut [1]																																																												
	befriedigend (bzw. saisonüblich) [2]																																																												
	schlecht [3]																																																												
<p>Zeitverlauf der Variable</p> <table border="1"> <tr> <td>2004</td><td>2005</td><td>2006</td><td>2007</td><td>2008</td><td>2009</td><td>2010</td><td>2011</td><td>2012</td><td>2013</td> </tr> <tr> <td colspan="10">WEST</td> </tr> <tr> <td colspan="10">OST</td> </tr> <tr> <td>2014</td><td>2015</td><td>2016</td><td>2017</td><td>2018</td><td>2019</td><td>2020</td><td>2021</td><td>2022</td><td>2023</td> </tr> <tr> <td colspan="10">WEST</td> </tr> <tr> <td colspan="10">OST</td> </tr> </table>		2004	2005	2006	2007	2008	2009	2010	2011	2012	2013	WEST										OST										2014	2015	2016	2017	2018	2019	2020	2021	2022	2023	WEST										OST									
2004	2005	2006	2007	2008	2009	2010	2011	2012	2013																																																				
WEST																																																													
OST																																																													
2014	2015	2016	2017	2018	2019	2020	2021	2022	2023																																																				
WEST																																																													
OST																																																													

Nr.	Name	Label	Erhebungszeitraum	Erhebungsrhythmus
-----	------	-------	-------------------	-------------------

2.2)	dl_statebus_sl	state of business (VAS)	West ab 01/2017 Ost ab 01/2017	Monatliche Erhebung Monatliche Erhebung
------	----------------	-------------------------	-----------------------------------	--

Wortlaut der Frage

<p>ab 01/2017</p> <p>Aktuelle Situation</p> <p>Wir beurteilen unsere Geschäftslage für XY als</p> <div style="text-align: center; margin-top: 10px;"> <p>0-schlecht 50-befriedigend 100-gut</p> </div>	<p>Beschreibung der Variable</p> <p>Beurteilung der Geschäftslage (VAS)</p> <p>nur online erhoben</p>
--	---

Im Gegensatz zu Variable 2.1) dl_statebus wird die Geschäftslage anhand einer Analogskala bewertet

Zeitverlauf der Variable

1980	1981	1982	1983	1984	1985	1986	1987	1988	1989
1990	1991	1992	1993	1994	1995	1996	1997	1998	1999
2000	2001	2002	2003	2004	2005	2006	2007	2008	2009
2010	2011	2012	2013	2014	2015	2016	2017	2018	2019

WEST
OST

Nr.	Name	Label	Erhebungszeitraum	Erhebungsrhythmus
2.3)	dl_statebus_clicks	state of business (clicks)	West ab 01/2017 Ost ab 01/2017	Monatliche Erhebung Monatliche Erhebung

Zeitverlauf der Variable

1980	1981	1982	1983	1984	1985	1986	1987	1988	1989
1990	1991	1992	1993	1994	1995	1996	1997	1998	1999
2000	2001	2002	2003	2004	2005	2006	2007	2008	2009
2010	2011	2012	2013	2014	2015	2016	2017	2018	2019

WEST
OST

Beschreibung der Variable
Beurteilung der Geschäftslage (Klicks)
Anzahl der Klicks bei Frage 2.2) dl_statebus_sl nur online erhoben

Nr.	Name	Label	Erhebungszeitraum	Erhebungsrhythmus
2.4)	dl_busvolqu	business volume last 3 months	Ost und West ab 10/2004	Monatliche Erhebung

Wortlaut der Frage

ab 10/2004

Angaben für Ihr eigenes Unternehmen (Inland)

Aktuelle Situation (Beurteilung und Entwicklung)

2. Unsere Geschäftslage hat sich im Verlauf der letzten 3 Monate	verbessert [1]	
	nicht verändert [2]	
	verschlechtert [3]	

Beschreibung der Variable
Entwicklung der Geschäftslage in den letzten 3 Monaten

Zeitverlauf der Variable

2004	2005	2006	2007	2008	2009	2010	2011	2012	2013
WEST									
OST									
2014	2015	2016	2017	2018	2019	2020	2021	2022	2023
WEST									
OST									

Nr.	Name	Label	Erhebungszeitraum	Erhebungsrhythmus
-----	------	-------	-------------------	-------------------

2.5) dl_demandsales demand / sales volume last 2-3 months Ost und West ab 10/2004 Monatliche Erhebung

Wortlaut der Frage

<p>10/2004 bis 06/2018</p> <p>Angaben für Ihr eigenes Unternehmen (Inland)</p> <p>Aktuelle Situation (Beurteilung und Entwicklung)</p> <table border="1" style="margin-left: 20px;"> <tr> <td rowspan="3" style="background-color: #e0f2f7;">3a. Die Nachfrage* nach unseren Leistungen bzw. unser Umsatz* ist im Verlauf der letzten (2-3) Monate</td> <td style="background-color: #e0f2f7;">gestiegen [1]</td> <td style="background-color: #e0f2f7;"></td> </tr> <tr> <td style="background-color: #e0f2f7;">unverändert geblieben [2]</td> <td style="background-color: #e0f2f7;"></td> </tr> <tr> <td style="background-color: #e0f2f7;">gesunken [3]</td> <td style="background-color: #e0f2f7;"></td> </tr> </table>	3a. Die Nachfrage* nach unseren Leistungen bzw. unser Umsatz* ist im Verlauf der letzten (2-3) Monate	gestiegen [1]		unverändert geblieben [2]		gesunken [3]		<p>Beschreibung der Variable</p> <p>Entwicklung der Nachfrage/des Umsatz in den letzten 3 Monaten</p> <p>*Inklusive Ausland-Nachfrage bzw. -Umsatz</p>																																																					
3a. Die Nachfrage* nach unseren Leistungen bzw. unser Umsatz* ist im Verlauf der letzten (2-3) Monate		gestiegen [1]																																																											
		unverändert geblieben [2]																																																											
	gesunken [3]																																																												
<p>Zeitverlauf der Variable</p> <table border="1" style="width: 100%; text-align: center;"> <tr> <td>2004</td><td>2005</td><td>2006</td><td>2007</td><td>2008</td><td>2009</td><td>2010</td><td>2011</td><td>2012</td><td>2013</td> </tr> <tr> <td colspan="10">WEST</td> </tr> <tr> <td colspan="10">OST</td> </tr> <tr> <td>2014</td><td>2015</td><td>2016</td><td>2017</td><td>2018</td><td>2019</td><td>2020</td><td>2021</td><td>2022</td><td>2023</td> </tr> <tr> <td colspan="10">WEST</td> </tr> <tr> <td colspan="10">OST</td> </tr> </table>		2004	2005	2006	2007	2008	2009	2010	2011	2012	2013	WEST										OST										2014	2015	2016	2017	2018	2019	2020	2021	2022	2023	WEST										OST									
2004	2005	2006	2007	2008	2009	2010	2011	2012	2013																																																				
WEST																																																													
OST																																																													
2014	2015	2016	2017	2018	2019	2020	2021	2022	2023																																																				
WEST																																																													
OST																																																													

Nr.	Name	Label	Erhebungszeitraum	Erhebungsrhythmus
-----	------	-------	-------------------	-------------------

2.6) dl_demandlast demand / sales last month versus same month of previous year Ost und West ab 10/2004 Monatliche Erhebung

Wortlaut der Frage

<p>von 10/2004 bis 04/2009</p> <p>Angaben für Ihr eigenes Unternehmen (Inland)</p> <p>Aktuelle Situation (Beurteilung und Entwicklung)</p> <table border="1" style="margin-left: 20px;"> <tr> <td rowspan="3" style="background-color: #e0f2f7;">3b. Die Nachfrage* bzw. unser Umsatz* ist im abgelaufenen Monat gegenüber dem gleichen Vorjahresmonat</td> <td style="background-color: #e0f2f7;">gestiegen [1]</td> <td style="background-color: #e0f2f7;"></td> </tr> <tr> <td style="background-color: #e0f2f7;">unverändert geblieben [2]</td> <td style="background-color: #e0f2f7;"></td> </tr> <tr> <td style="background-color: #e0f2f7;">gesunken [3]</td> <td style="background-color: #e0f2f7;"></td> </tr> </table>	3b. Die Nachfrage* bzw. unser Umsatz* ist im abgelaufenen Monat gegenüber dem gleichen Vorjahresmonat	gestiegen [1]		unverändert geblieben [2]		gesunken [3]		<p>Beschreibung der Variable</p> <p>Entwicklung von Nachfrage/Umsatz im letzten Monat gegenüber dem Vorjahresmonat</p> <p>*Inklusive Ausland-Nachfrage bzw. -Umsatz</p>																																																					
3b. Die Nachfrage* bzw. unser Umsatz* ist im abgelaufenen Monat gegenüber dem gleichen Vorjahresmonat		gestiegen [1]																																																											
		unverändert geblieben [2]																																																											
	gesunken [3]																																																												
<p>05/2009 bis 06/2018</p> <p>Angaben für Ihr eigenes Unternehmen (Inland)</p> <p>Aktuelle Situation (Beurteilung und Entwicklung)</p> <table border="1" style="margin-left: 20px;"> <tr> <td rowspan="3" style="background-color: #e0f2f7;">3b. Die Nachfrage* bzw. unser Umsatz* ist im vorangegangenen Monat gegenüber dem gleichen Vorjahresmonat</td> <td style="background-color: #e0f2f7;">gestiegen [1]</td> <td style="background-color: #e0f2f7;"></td> </tr> <tr> <td style="background-color: #e0f2f7;">unverändert geblieben [2]</td> <td style="background-color: #e0f2f7;"></td> </tr> <tr> <td style="background-color: #e0f2f7;">gesunken [3]</td> <td style="background-color: #e0f2f7;"></td> </tr> </table>	3b. Die Nachfrage* bzw. unser Umsatz* ist im vorangegangenen Monat gegenüber dem gleichen Vorjahresmonat	gestiegen [1]		unverändert geblieben [2]		gesunken [3]																																																							
3b. Die Nachfrage* bzw. unser Umsatz* ist im vorangegangenen Monat gegenüber dem gleichen Vorjahresmonat		gestiegen [1]																																																											
		unverändert geblieben [2]																																																											
	gesunken [3]																																																												
<p>Zeitverlauf der Variable</p> <table border="1" style="width: 100%; text-align: center;"> <tr> <td>2004</td><td>2005</td><td>2006</td><td>2007</td><td>2008</td><td>2009</td><td>2010</td><td>2011</td><td>2012</td><td>2013</td> </tr> <tr> <td colspan="10">WEST</td> </tr> <tr> <td colspan="10">OST</td> </tr> <tr> <td>2014</td><td>2015</td><td>2016</td><td>2017</td><td>2018</td><td>2019</td><td>2020</td><td>2021</td><td>2022</td><td>2023</td> </tr> <tr> <td colspan="10">WEST</td> </tr> <tr> <td colspan="10">OST</td> </tr> </table>		2004	2005	2006	2007	2008	2009	2010	2011	2012	2013	WEST										OST										2014	2015	2016	2017	2018	2019	2020	2021	2022	2023	WEST										OST									
2004	2005	2006	2007	2008	2009	2010	2011	2012	2013																																																				
WEST																																																													
OST																																																													
2014	2015	2016	2017	2018	2019	2020	2021	2022	2023																																																				
WEST																																																													
OST																																																													

Nr.	Name	Label	Erhebungszeitraum	Erhebungsrhythmus
-----	------	-------	-------------------	-------------------

2.7) dl_orders orders (appraisal) Ost und West ab 10/2004 Monatliche Erhebung

Wortlaut der Frage

10/2004 bis 06/2018	Beschreibung der Variable
---------------------	---------------------------

Angaben für Ihr eigenes Unternehmen (Inland)

Aktuelle Situation (Beurteilung und Entwicklung)

4. Unseren Auftragsbestand empfinden wir als (sofern ein Auftragsbestand branchenüblich ist)	verhältnismäßig groß [1]	
	ausreichend (saisonüblich) [2]	
	zu klein [3]	

Beurteilung des Auftragsbestandes

Zeitverlauf der Variable

	2004	2005	2006	2007	2008	2009	2010	2011	2012	2013
WEST										
OST										
	2014	2015	2016	2017	2018	2019	2020	2021	2022	2023
WEST										
OST										

Nr.	Name	Label	Erhebungszeitraum	Erhebungsrhythmus
2.8)	dl_employlast	employees last 2-3 months	Ost und West 10/2004 - 06/2018	Monatliche Erhebung

Wortlaut der Frage

10/2004 - 06/2018

Angaben für Ihr eigenes Unternehmen (Inland)

Aktuelle Situation (Beurteilung und Entwicklung)

5. Die Zahl der Beschäftigten ist im Laufe der letzten (2-3) Monate	gestiegen [1]	
	unverändert geblieben [2]	
	gesunken [3]	

Beschreibung der Variable

Entwicklung der Beschäftigtenzahl in den letzten 2-3 Monaten

Frage wurde 06/2018 eingestellt => als Ersatz dient **dl_employlast**, die seit 07/2018 gestellt wird unhd sich auf den vorangegangenen Monat bezieht

Zeitverlauf der Variable

	2004	2005	2006	2007	2008	2009	2010	2011	2012	2013
WEST										
OST										
	2014	2015	2016	2017	2018	2019	2020	2021	2022	2023
WEST										
OST										

Nr.	Name	Label	Erhebungszeitraum	Erhebungsrhythmus
2.9)	dl_demandexp	expected demand / sales volume for the next 3 months	Ost und West ab 10/2004	Monatliche Erhebung

Wortlaut der Frage

10/2004 bis 06/2018

Angaben für Ihr eigenes Unternehmen (Inland)

Aktuelle Situation (Beurteilung und Entwicklung)

6. Die Nachfrage* nach unseren Leistungen bzw. unser Umsatz* wird im Verlauf der nächsten (2-3) Monate	steigen [1]	
	etwa gleich bleiben [2]	
	zurückgehen [3]	

Beschreibung der Variable

Erwartete Entwicklung von Nachfrage/Umsatz in den nächsten 2-3 Monaten

*Inklusive Ausland-Nachfrage bzw. -umsatz

Zeitverlauf der Variable

	2004	2005	2006	2007	2008	2009	2010	2011	2012	2013
WEST										
OST										
	2014	2015	2016	2017	2018	2019	2020	2021	2022	2023
WEST										
OST										

WEST			
OST			

Nr.	Name	Label	Erhebungszeitraum	Erhebungsrhythmus
-----	------	-------	-------------------	-------------------

2.10)	dl_employexp	expected employees for the next 2-3 months	Ost und West ab 10/2004	Monatliche Erhebung
-------	--------------	--	-------------------------	---------------------

Wortlaut der Frage

<p>10/2004 bis 06/2018</p> <p>Angaben für Ihr eigenes Unternehmen (Inland)</p> <p>Aktuelle Situation (Beurteilung und Entwicklung)</p> <table border="1" style="margin-left: 20px;"> <tr> <td rowspan="3" style="padding: 5px;">7. Die Zahl der Beschäftigten wird im Verlauf der nächsten (2-3) Monate</td> <td style="padding: 2px 5px;">steigen [1]</td> <td style="width: 30px;"></td> </tr> <tr> <td style="padding: 2px 5px;">gleich bleiben [2]</td> <td></td> </tr> <tr> <td style="padding: 2px 5px;">zurückgehen [3]</td> <td></td> </tr> </table>	7. Die Zahl der Beschäftigten wird im Verlauf der nächsten (2-3) Monate	steigen [1]		gleich bleiben [2]		zurückgehen [3]		<p>Beschreibung der Variable</p> <p>Erwartete Entwicklung der Beschäftigtenzahl in den nächsten 2-3 Monaten</p>																																																					
7. Die Zahl der Beschäftigten wird im Verlauf der nächsten (2-3) Monate		steigen [1]																																																											
		gleich bleiben [2]																																																											
	zurückgehen [3]																																																												
<p>Zeitverlauf der Variable</p> <table border="1" style="width: 100%; text-align: center;"> <tr> <td>2004</td><td>2005</td><td>2006</td><td>2007</td><td>2008</td><td>2009</td><td>2010</td><td>2011</td><td>2012</td><td>2013</td> </tr> <tr> <td colspan="10">WEST</td> </tr> <tr> <td colspan="10">OST</td> </tr> <tr> <td>2014</td><td>2015</td><td>2016</td><td>2017</td><td>2018</td><td>2019</td><td>2020</td><td>2021</td><td>2022</td><td>2023</td> </tr> <tr> <td colspan="10">WEST</td> </tr> <tr> <td colspan="10">OST</td> </tr> </table>		2004	2005	2006	2007	2008	2009	2010	2011	2012	2013	WEST										OST										2014	2015	2016	2017	2018	2019	2020	2021	2022	2023	WEST										OST									
2004	2005	2006	2007	2008	2009	2010	2011	2012	2013																																																				
WEST																																																													
OST																																																													
2014	2015	2016	2017	2018	2019	2020	2021	2022	2023																																																				
WEST																																																													
OST																																																													

Nr.	Name	Label	Erhebungszeitraum	Erhebungsrhythmus
-----	------	-------	-------------------	-------------------

2.11)	dl_expectbus	expected business situation for the next 6 months	Ost und West ab 10/2004	Monatliche Erhebung
-------	--------------	---	-------------------------	---------------------

Wortlaut der Frage

<p>10/2004 bis 06/2018</p> <p>Angaben für Ihr eigenes Unternehmen (Inland)</p> <p>Aktuelle Situation (Beurteilung und Entwicklung)</p> <table border="1" style="margin-left: 20px;"> <tr> <td rowspan="3" style="padding: 5px;">8. Unsere Geschäftsentwicklung wird in den nächsten 6 Monaten</td> <td style="padding: 2px 5px;">günstiger [1]</td> <td style="width: 30px;"></td> </tr> <tr> <td style="padding: 2px 5px;">gleich bleiben [2]</td> <td></td> </tr> <tr> <td style="padding: 2px 5px;">ungünstiger [3]</td> <td></td> </tr> </table>	8. Unsere Geschäftsentwicklung wird in den nächsten 6 Monaten	günstiger [1]		gleich bleiben [2]		ungünstiger [3]		<p>Beschreibung der Variable</p> <p>Erwartete Geschäftsentwicklung in den nächsten 6 Monaten</p>																																																					
8. Unsere Geschäftsentwicklung wird in den nächsten 6 Monaten		günstiger [1]																																																											
		gleich bleiben [2]																																																											
	ungünstiger [3]																																																												
<p>Zeitverlauf der Variable</p> <table border="1" style="width: 100%; text-align: center;"> <tr> <td>2004</td><td>2005</td><td>2006</td><td>2007</td><td>2008</td><td>2009</td><td>2010</td><td>2011</td><td>2012</td><td>2013</td> </tr> <tr> <td colspan="10">WEST</td> </tr> <tr> <td colspan="10">OST</td> </tr> <tr> <td>2014</td><td>2015</td><td>2016</td><td>2017</td><td>2018</td><td>2019</td><td>2020</td><td>2021</td><td>2022</td><td>2023</td> </tr> <tr> <td colspan="10">WEST</td> </tr> <tr> <td colspan="10">OST</td> </tr> </table>		2004	2005	2006	2007	2008	2009	2010	2011	2012	2013	WEST										OST										2014	2015	2016	2017	2018	2019	2020	2021	2022	2023	WEST										OST									
2004	2005	2006	2007	2008	2009	2010	2011	2012	2013																																																				
WEST																																																													
OST																																																													
2014	2015	2016	2017	2018	2019	2020	2021	2022	2023																																																				
WEST																																																													
OST																																																													

Nr.	Name	Label	Erhebungszeitraum	Erhebungsrhythmus
-----	------	-------	-------------------	-------------------

2.12)	dl_expectbus_sl	expected commercial operations (VAS)	West ab 01/2017 Ost ab 01/2017	Monatliche Erhebung Monatliche Erhebung
-------	-----------------	--------------------------------------	-----------------------------------	--

Wortlaut der Frage

<p>ab 01/2017</p> <p>Erwartungen für die nächsten 6 Monate</p> <p>Unsere Geschäftslage für XY wird in konjunktureller Hinsicht</p> <div style="text-align: center; margin-top: 10px;"> <p>0-eher ungünstiger 50-etwa gleich bleiben 100-eher günstiger</p> </div>	<p>Beschreibung der Variable</p> <p>Erwartete Geschäftslage (VAS)</p> <p>nur online erhoben</p>
---	--

Im Gegensatz zu Variable 2.11) dl_expectbus wird die Geschäftslage anhand einer Analogskala bewertet

Zeitverlauf der Variable

1980	1981	1982	1983	1984	1985	1986	1987	1988	1989
1990	1991	1992	1993	1994	1995	1996	1997	1998	1999
2000	2001	2002	2003	2004	2005	2006	2007	2008	2009
2010	2011	2012	2013	2014	2015	2016	2017	2018	2019

WEST
OST

Nr.	Name	Label	Erhebungszeitraum	Erhebungsrhythmus
2.13)	dl_expectbus_clicks	expected commercial operations (clicks)	West ab 01/2017 Ost ab 01/2017	Monatliche Erhebung Monatliche Erhebung

Zeitverlauf der Variable

1980	1981	1982	1983	1984	1985	1986	1987	1988	1989
1990	1991	1992	1993	1994	1995	1996	1997	1998	1999
2000	2001	2002	2003	2004	2005	2006	2007	2008	2009
2010	2011	2012	2013	2014	2015	2016	2017	2018	2019

WEST
OST

Beschreibung der Variable
Beurteilung der Geschäftslage (Klicks)
Anzahl der Klicks bei Frage
2.12) dl_expectbus_sl
nur online erhoben

Nr.	Name	Label	Erhebungszeitraum	Erhebungsrhythmus
2.14)	dl_expectbus_unc	uncertainty w.r.t. commercial operation	West ab 07/2017 Ost ab 07/2017	Monatliche Erhebung Monatliche Erhebung

<p>ab 07/2017</p> <p>Die Unsicherheit hinsichtlich unserer Geschäftsentwicklung in den nächsten 6 Monaten schätzen wir wie folgt ein:</p> <p style="text-align: center;"> ----- ----- ----- ----- ----- ----- ----- ----- ----- ----- </p> <p style="text-align: center;">0-gering 0-durchschnittlich/saisonüblich 100-groß</p>	Beschreibung der Variable																																								
<p>Zeitverlauf der Variable</p> <table border="1"> <tr><td>1980</td><td>1981</td><td>1982</td><td>1983</td><td>1984</td><td>1985</td><td>1986</td><td>1987</td><td>1988</td><td>1989</td></tr> <tr><td>1990</td><td>1991</td><td>1992</td><td>1993</td><td>1994</td><td>1995</td><td>1996</td><td>1997</td><td>1998</td><td>1999</td></tr> <tr><td>2000</td><td>2001</td><td>2002</td><td>2003</td><td>2004</td><td>2005</td><td>2006</td><td>2007</td><td>2008</td><td>2009</td></tr> <tr><td>2010</td><td>2011</td><td>2012</td><td>2013</td><td>2014</td><td>2015</td><td>2016</td><td>2017</td><td>2018</td><td>2019</td></tr> </table> <p>WEST</p>	1980	1981	1982	1983	1984	1985	1986	1987	1988	1989	1990	1991	1992	1993	1994	1995	1996	1997	1998	1999	2000	2001	2002	2003	2004	2005	2006	2007	2008	2009	2010	2011	2012	2013	2014	2015	2016	2017	2018	2019	nur online erhoben
1980	1981	1982	1983	1984	1985	1986	1987	1988	1989																																
1990	1991	1992	1993	1994	1995	1996	1997	1998	1999																																
2000	2001	2002	2003	2004	2005	2006	2007	2008	2009																																
2010	2011	2012	2013	2014	2015	2016	2017	2018	2019																																

				OST	
--	--	--	--	-----	--

Nr.	Name	Label	Erhebungszeitraum	Erhebungsrhythmus
2.15)	dl_pricenext	prices for the next 3 months	Ost und West ab 10/2004	Monatliche Erhebung

Wortlaut der Frage

<p>10/2004 bis 06/2018</p> <p>Angaben für Ihr eigenes Unternehmen (Inland)</p> <p>Aktuelle Situation (Beurteilung und Entwicklung)</p> <table border="1" style="margin-left: 20px;"> <tr> <td rowspan="3" style="width: 200px;">9. Die Preise unserer Leistungen werden in den nächsten 3 Monaten</td> <td>steigen [1]</td> <td></td> </tr> <tr> <td>gleich bleiben [2]</td> <td></td> </tr> <tr> <td>sinken[3]</td> <td></td> </tr> </table>	9. Die Preise unserer Leistungen werden in den nächsten 3 Monaten	steigen [1]		gleich bleiben [2]		sinken[3]		<p>Beschreibung der Variable</p> <p>Erwartete Preisentwicklung in den nächsten 3 Monaten</p>																																																					
9. Die Preise unserer Leistungen werden in den nächsten 3 Monaten		steigen [1]																																																											
		gleich bleiben [2]																																																											
	sinken[3]																																																												
<p>Zeitverlauf der Variable</p> <table border="1" style="width: 100%;"> <tr> <td>2004</td><td>2005</td><td>2006</td><td>2007</td><td>2008</td><td>2009</td><td>2010</td><td>2011</td><td>2012</td><td>2013</td> </tr> <tr> <td colspan="10">WEST</td> </tr> <tr> <td colspan="10">OST</td> </tr> <tr> <td>2014</td><td>2015</td><td>2016</td><td>2017</td><td>2018</td><td>2019</td><td>2020</td><td>2021</td><td>2022</td><td>2023</td> </tr> <tr> <td colspan="10">WEST</td> </tr> <tr> <td colspan="10">OST</td> </tr> </table>		2004	2005	2006	2007	2008	2009	2010	2011	2012	2013	WEST										OST										2014	2015	2016	2017	2018	2019	2020	2021	2022	2023	WEST										OST									
2004	2005	2006	2007	2008	2009	2010	2011	2012	2013																																																				
WEST																																																													
OST																																																													
2014	2015	2016	2017	2018	2019	2020	2021	2022	2023																																																				
WEST																																																													
OST																																																													

3. Sonderfragen

Nr.	Name	Label	Erhebungszeitraum	Erhebungsrhythmus
3.1)	dl_constrbus	constraints to business activity	Ost und West ab 10/2004	Erhebung im Jan, Apr, Juli, Okt

Wortlaut der Frage

<p>ab 10/2004</p> <p>Sonderfragen (nur alle 3 Monate gefragt)</p> <table border="1" style="margin-left: 20px;"> <tr> <td rowspan="2" style="width: 200px;">12. Unsere inländische Geschäftstätigkeit wird zurzeit behindert</td> <td>ja [1]</td> <td>nein [2]</td> </tr> <tr> <td></td> <td></td> </tr> </table>	12. Unsere inländische Geschäftstätigkeit wird zurzeit behindert	ja [1]	nein [2]			<p>Beschreibung der Variable</p> <p>Behinderung der Geschäftstätigkeit</p> <p>[3]: Widerspruch - hier "nein" angekreuzt, aber "ja" für Behinderungsfaktoren (3.2) dl_lackdem bis 3.8) dl_othrea)</p>																																																							
12. Unsere inländische Geschäftstätigkeit wird zurzeit behindert		ja [1]	nein [2]																																																										
<p>Zeitverlauf der Variable</p> <table border="1" style="width: 100%;"> <tr> <td>2004</td><td>2005</td><td>2006</td><td>2007</td><td>2008</td><td>2009</td><td>2010</td><td>2011</td><td>2012</td><td>2013</td> </tr> <tr> <td colspan="10">WEST</td> </tr> <tr> <td colspan="10">OST</td> </tr> <tr> <td>2014</td><td>2015</td><td>2016</td><td>2017</td><td>2018</td><td>2019</td><td>2020</td><td>2021</td><td>2022</td><td>2023</td> </tr> <tr> <td colspan="10">WEST</td> </tr> <tr> <td colspan="10">OST</td> </tr> </table>		2004	2005	2006	2007	2008	2009	2010	2011	2012	2013	WEST										OST										2014	2015	2016	2017	2018	2019	2020	2021	2022	2023	WEST										OST									
2004	2005	2006	2007	2008	2009	2010	2011	2012	2013																																																				
WEST																																																													
OST																																																													
2014	2015	2016	2017	2018	2019	2020	2021	2022	2023																																																				
WEST																																																													
OST																																																													

Nr.	Name	Label	Erhebungszeitraum	Erhebungsrhythmus
3.2)	dl_lackdem	constaints by lack of demand	Ost und West ab 10/2004	Erhebung im Jan, Apr, Juli, Okt

Wortlaut der Frage

<p>ab 10/2004</p> <p>Sonderfragen (nur alle 3 Monate gefragt)</p> <p>12. Unsere inländische Geschäftstätigkeit wird zurzeit behindert</p> <p>...</p> <p>wenn ja, durch folgende Faktoren (Merfachnennungen möglich)</p> <table border="1" style="margin-left: 20px;"> <tr> <td rowspan="2" style="width: 200px;">zu wenig Aufträge, unzureichende Nachfrage [1]*</td> <td>ja [1]</td> </tr> <tr> <td></td> </tr> </table>	zu wenig Aufträge, unzureichende Nachfrage [1]*	ja [1]		<p>Beschreibung der Variable</p> <p>Behinderung der Geschäftstätigkeit durch unzureichende Nachfrage</p>
zu wenig Aufträge, unzureichende Nachfrage [1]*		ja [1]		

Zeitverlauf der Variable

2004	2005	2006	2007	2008	2009	2010	2011	2012	2013
WEST									
OST									
2014	2015	2016	2017	2018	2019	2020	2021	2022	2023
WEST									
OST									

Nr.	Name	Label	Erhebungszeitraum	Erhebungsrhythmus
-----	------	-------	-------------------	-------------------

3.3) dl_skillack constaints: lack of skilled labour Ost und West ab 10/2004 Erhebung im Jan, Apr, Juli, Okt

Wortlaut der Frage

<p>ab 10/2004</p> <p>Sonderfragen (nur alle 3 Monate gefragt)</p> <p>12. Unsere inländische Geschäftstätigkeit wird zurzeit behindert</p> <p>...</p> <p>wenn ja, durch folgende Faktoren (Merhfachnennungen möglich)</p> <table border="1" style="margin-left: auto; margin-right: auto;"> <tr> <td style="width: 150px;">Mangel an Fachkräften [1]*</td> <td style="width: 50px; text-align: center;">ja [1]</td> </tr> </table>	Mangel an Fachkräften [1]*	ja [1]	<p>Beschreibung der Variable</p> <p>Behinderung der Geschäftstätigkeit durch Mangel an Fachkräften</p>																																																										
Mangel an Fachkräften [1]*	ja [1]																																																												
<p>Zeitverlauf der Variable</p> <table border="1"> <tr> <td>2004</td><td>2005</td><td>2006</td><td>2007</td><td>2008</td><td>2009</td><td>2010</td><td>2011</td><td>2012</td><td>2013</td> </tr> <tr> <td colspan="10">WEST</td> </tr> <tr> <td colspan="10">OST</td> </tr> <tr> <td>2014</td><td>2015</td><td>2016</td><td>2017</td><td>2018</td><td>2019</td><td>2020</td><td>2021</td><td>2022</td><td>2023</td> </tr> <tr> <td colspan="10">WEST</td> </tr> <tr> <td colspan="10">OST</td> </tr> </table>		2004	2005	2006	2007	2008	2009	2010	2011	2012	2013	WEST										OST										2014	2015	2016	2017	2018	2019	2020	2021	2022	2023	WEST										OST									
2004	2005	2006	2007	2008	2009	2010	2011	2012	2013																																																				
WEST																																																													
OST																																																													
2014	2015	2016	2017	2018	2019	2020	2021	2022	2023																																																				
WEST																																																													
OST																																																													

Nr.	Name	Label	Erhebungszeitraum	Erhebungsrhythmus
-----	------	-------	-------------------	-------------------

3.4) dl_lacktec constaints by lack of technical capacities Ost und West ab 10/2004 Erhebung im Jan, Apr, Juli, Okt

Wortlaut der Frage

<p>ab 10/2004</p> <p>Sonderfragen (nur alle 3 Monate gefragt)</p> <p>12. Unsere inländische Geschäftstätigkeit wird zurzeit behindert</p> <p>...</p> <p>wenn ja, durch folgende Faktoren (Merhfachnennungen möglich)</p> <table border="1" style="margin-left: auto; margin-right: auto;"> <tr> <td style="width: 150px;">zu geringe technische Kapazitäten [1]*</td> <td style="width: 50px; text-align: center;">ja [1]</td> </tr> </table>	zu geringe technische Kapazitäten [1]*	ja [1]	<p>Beschreibung der Variable</p> <p>Behinderung der Geschäftstätigkeit durch zu geringe technische Kapazitäten</p>																																																										
zu geringe technische Kapazitäten [1]*	ja [1]																																																												
<p>Zeitverlauf der Variable</p> <table border="1"> <tr> <td>2004</td><td>2005</td><td>2006</td><td>2007</td><td>2008</td><td>2009</td><td>2010</td><td>2011</td><td>2012</td><td>2013</td> </tr> <tr> <td colspan="10">WEST</td> </tr> <tr> <td colspan="10">OST</td> </tr> <tr> <td>2014</td><td>2015</td><td>2016</td><td>2017</td><td>2018</td><td>2019</td><td>2020</td><td>2021</td><td>2022</td><td>2023</td> </tr> <tr> <td colspan="10">WEST</td> </tr> <tr> <td colspan="10">OST</td> </tr> </table>		2004	2005	2006	2007	2008	2009	2010	2011	2012	2013	WEST										OST										2014	2015	2016	2017	2018	2019	2020	2021	2022	2023	WEST										OST									
2004	2005	2006	2007	2008	2009	2010	2011	2012	2013																																																				
WEST																																																													
OST																																																													
2014	2015	2016	2017	2018	2019	2020	2021	2022	2023																																																				
WEST																																																													
OST																																																													

Nr.	Name	Label	Erhebungszeitraum	Erhebungsrhythmus
-----	------	-------	-------------------	-------------------

3.5) dl_finan constaints by problems of financing Ost und West ab 10/2004 Erhebung im Jan, Apr, Juli, Okt

Wortlaut der Frage

<p>ab 10/2004</p> <p>Sonderfragen (nur alle 3 Monate gefragt)</p>	<p>Beschreibung der Variable</p> <p>Behinderung der Geschäftstätigkeit durch Finanzierungsgpässe</p>
--	--

12. Unsere **inländische Geschäftstätigkeit** wird zurzeit behindert

...
wenn ja, durch folgende Faktoren
(Merfachnennungen möglich)

Finanzierungsengpässe [1]*	ja [1]
----------------------------	--------

Zeitverlauf der Variable

	2004	2005	2006	2007	2008	2009	2010	2011	2012	2013
WEST										
OST										
	2014	2015	2016	2017	2018	2019	2020	2021	2022	2023
WEST										
OST										

Nr.	Name	Label	Erhebungszeitraum	Erhebungsrhythmus
-----	------	-------	-------------------	-------------------

3.6) **dl_lackroom** constaints by lack of room/ business equipment **Ost und West ab 10/2004** Erhebung im Jan, Apr, Juli, Okt

Wortlaut der Frage

ab 10/2004

Sonderfragen (nur alle 3 Monate gefragt)

12. Unsere **inländische Geschäftstätigkeit** wird zurzeit behindert

...
wenn ja, durch folgende Faktoren
(Merfachnennungen möglich)

Raumangel/Geschäftsausstattung [1]*	ja [1]
-------------------------------------	--------

Beschreibung der Variable

Behinderung der Geschäftstätigkeit durch Raummangel/Geschäftsausstattung

Zeitverlauf der Variable

	2004	2005	2006	2007	2008	2009	2010	2011	2012	2013
WEST										
OST										
	2014	2015	2016	2017	2018	2019	2020	2021	2022	2023
WEST										
OST										

Nr.	Name	Label	Erhebungszeitraum	Erhebungsrhythmus
-----	------	-------	-------------------	-------------------

3.7) **dl_weather** constaints by weather conditions **Ost und West ab 10/2004** Erhebung im Jan, Apr, Juli, Okt

Wortlaut der Frage

10/2004 bis 06/2018

Sonderfragen (nur alle 3 Monate gefragt)

12. Unsere **inländische Geschäftstätigkeit** wird zurzeit behindert

...
wenn ja, durch folgende Faktoren
(Merfachnennungen möglich)

Wetterlage [1]*	ja [1]
-----------------	--------

Beschreibung der Variable

Behinderung der Geschäftstätigkeit durch Wetterlage

Zeitverlauf der Variable

	2004	2005	2006	2007	2008	2009	2010	2011	2012	2013
WEST										
OST										
	2014	2015	2016	2017	2018	2019	2020	2021	2022	2023
WEST										
OST										

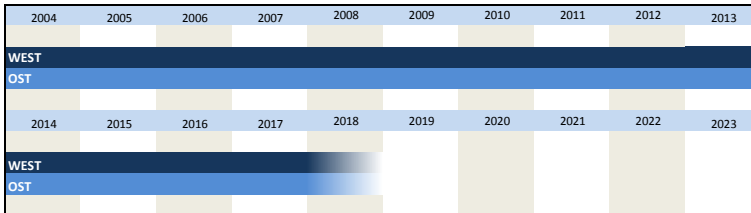
Nr.	Name	Label	Erhebungszeitraum	Erhebungsrhythmus
-----	------	-------	-------------------	-------------------

3.8) dl_othrea constaints by other reasons Ost und West ab 10/2004 Erhebung im Jan, Apr, Juli, Okt

Wortlaut der Frage

<p>ab 10/2004</p> <p>Sonderfragen (nur alle 3 Monate gefragt)</p> <p>12. Unsere inländische Geschäftstätigkeit wird zurzeit behindert</p> <p>...</p> <p>wenn ja, durch folgende Faktoren (Mehrfachnennungen möglich)</p> <table border="1" style="margin-left: auto; margin-right: auto;"> <tr> <td style="width: 150px; height: 20px;">sonstige Faktoren [1]*</td> <td style="width: 40px; height: 20px;">ja [1]</td> </tr> </table>	sonstige Faktoren [1]*	ja [1]	<p>Beschreibung der Variable</p> <p>Behinderung der Geschäftstätigkeit durch sonstige Faktoren</p>
sonstige Faktoren [1]*	ja [1]		

Zeitverlauf der Variable




Nr.	Name	Label	Erhebungszeitraum	Erhebungsrhythmus
-----	------	-------	-------------------	-------------------

3.09) dl_kap1 potential of existing capacity Ost und West ab 04/2011 Erhebung im Jan, Apr, Juli, Okt

Wortlaut der Frage

<p>ab 04/2011</p> <p>Sonderfragen (nur alle 3 Monate gefragt)</p> <table border="1" style="margin-left: auto; margin-right: auto;"> <tr> <td style="width: 100px; height: 20px;">ja [1]</td> <td style="width: 60px; height: 20px;">nein [2]</td> </tr> </table> <p>13. Könnten Sie gegenwärtig eine zunehmende Nachfrage mit den in Ihrem Unternehmen vorhandenen Kapazitäten bedienen?</p>	ja [1]	nein [2]	<p>Beschreibung der Variable</p> <p>Potential der vorhandenen Kapazitäten</p>
ja [1]	nein [2]		

Zeitverlauf der Variable

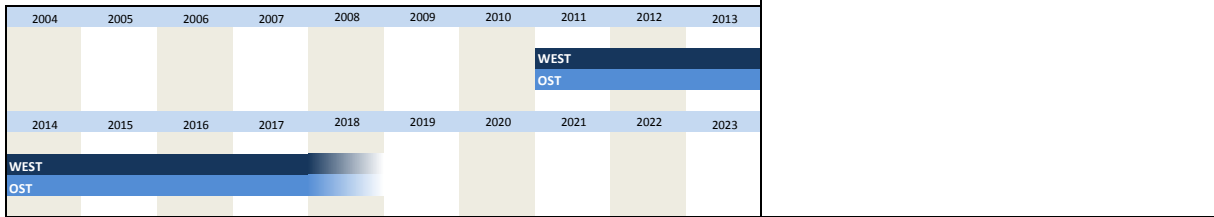


Nr.	Name	Label	Erhebungszeitraum	Erhebungsrhythmus
3.10)	dl_kap2	potential capacity expansion in %	Ost und West ab 04/2011	Erhebung im Jan, Apr, Juli, Okt

Wortlaut der Frage

<p>ab 04/2011</p> <p>Sonderfragen (nur alle 3 Monate gefragt)</p> <p>13. Könnten Sie gegenwärtig eine zunehmende Nachfrage mit den in Ihrem Unternehmen vorhandenen Kapazitäten bedienen?</p> <p>...</p> <p>wenn ja:</p> <div style="border: 1px solid black; padding: 5px; display: flex; align-items: center; gap: 10px;"> Wir könnten unsere Geschäftstätigkeit um <input style="width: 50px;" type="text"/> % ausweiten. </div>	<p>Beschreibung der Variable</p> <p>Potential der vorhandenen Kapazitäten in Prozent</p>
--	---

Zeitverlauf der Variable

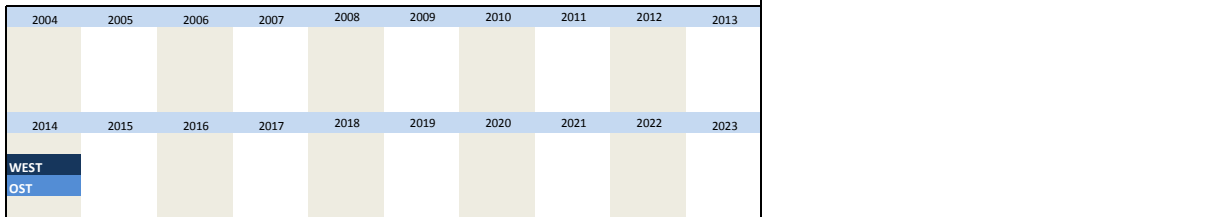


Nr.	Name	Label	Erhebungszeitraum	Erhebungsrhythmus
3.11)	dl_fambus	family business	Ost und West 02/2014	Einmalig

Wortlaut der Frage

<p>02/2014</p> <p>D) Für Forschungszwecke</p> <p>Betrachten sie sich als ein Familienunternehmen? (Damit ist ein Unternehmen gemeint, dessen stimmberechtigtes Kapital in der Mehrheit von einer oder mehreren Familien gehalten wird, die untereinander verbunden sind)</p> <div style="display: flex; justify-content: space-around; margin-top: 10px;"> <input style="width: 50px;" type="text"/> Ja[1] <input style="width: 50px;" type="text"/> Nein[2] </div>	<p>Beschreibung der Variable</p>
--	---

Zeitverlauf der Variable



Nr.	Name	Label	Erhebungszeitraum	Erhebungsrhythmus
3.12)	dl_minim1	minimum wage q1	Ost und West 11/2014	Einmalig

Wortlaut der Frage

<p>11/2014</p> <p>1. Zum 01.01.2015 wird der flächendeckende Mindestlohn eingeführt. Betrifft ihr Unternehmen diese Regelung?</p> <div style="display: flex; justify-content: space-around; margin-top: 10px;"> <input style="width: 50px;" type="text"/> Ja[1] <input style="width: 50px;" type="text"/> Nein[2] </div>	<p>Beschreibung der Variable</p>
--	---

Zeitverlauf der Variable



2014	2015	2016	2017	2018	2019	2020	2021	2022	2023
WEST									
OST									

Nr.	Name	Label	Erhebungszeitraum	Erhebungsrhythmus
-----	------	-------	-------------------	-------------------

3.13)	dl_minim2	minimum wage q2	Ost und West 11/2014	Einmalig
-------	-----------	-----------------	----------------------	----------

Wortlaut der Frage

<p>11/2014</p> <p>Zum 01.01.2015 wird der flächendeckende Mindestlohn eingeführt. Betrifft ihr Unternehmen diese Regelung?</p> <p><input type="checkbox"/> Ja <input type="checkbox"/> Nein</p> <p>2. Wenn ja: Mit welchen Maßnahmen werden sie voraussichtlich auf den Mindestlohn reagieren?</p> <p><input type="text"/> [1] Keine Maßnahmen notwendig bzw. vorgesehen</p>	Beschreibung der Variable
---	---------------------------

Zeitverlauf der Variable

2004	2005	2006	2007	2008	2009	2010	2011	2012	2013
2014	2015	2016	2017	2018	2019	2020	2021	2022	2023
WEST									
OST									

Nr.	Name	Label	Erhebungszeitraum	Erhebungsrhythmus
-----	------	-------	-------------------	-------------------

3.14)	dl_minim3	minimum wage q3	Ost und West 11/2014	Einmalig
-------	-----------	-----------------	----------------------	----------

Wortlaut der Frage

<p>11/2014</p> <p>Zum 01.01.2015 wird der flächendeckende Mindestlohn eingeführt. Betrifft ihr Unternehmen diese Regelung?</p> <p><input type="checkbox"/> Ja <input type="checkbox"/> Nein</p> <p>2. Wenn ja: Mit welchen Maßnahmen werden sie voraussichtlich auf den Mindestlohn reagieren?</p> <p><input type="text"/> [1] Personalabbau</p>	Beschreibung der Variable
---	---------------------------

Zeitverlauf der Variable

2004	2005	2006	2007	2008	2009	2010	2011	2012	2013
2014	2015	2016	2017	2018	2019	2020	2021	2022	2023
WEST									
OST									

Nr.	Name	Label	Erhebungszeitraum	Erhebungsrhythmus
-----	------	-------	-------------------	-------------------

3.15)	dl_minim4	minimum wage q4	Ost und West 11/2014	Einmalig
-------	-----------	-----------------	----------------------	----------

Wortlaut der Frage

11/2014

Zum 01.01.2015 wird der flächendeckende Mindestlohn eingeführt.
Betrifft ihr Unternehmen diese Regelung?

Ja Nein

2. Wenn ja: Mit welchen Maßnahmen werden sie voraussichtlich auf den Mindestlohn reagieren?

[1] Verkürzung der Arbeitszeit

Beschreibung der Variable

Zeitverlauf der Variable

2004	2005	2006	2007	2008	2009	2010	2011	2012	2013
2014	2015	2016	2017	2018	2019	2020	2021	2022	2023
WEST									
OST									

Nr.	Name	Label	Erhebungszeitraum	Erhebungsrhythmus
3.16)	dl_minim5	minimum wage q5	Ost und West 11/2014	Einmalig

Wortlaut der Frage

11/2014

Zum 01.01.2015 wird der flächendeckende Mindestlohn eingeführt.
Betrifft ihr Unternehmen diese Regelung?

Ja Nein

2. Wenn ja: Mit welchen Maßnahmen werden sie voraussichtlich auf den Mindestlohn reagieren?

[1] Preiserhöhungen

Beschreibung der Variable

Zeitverlauf der Variable

2004	2005	2006	2007	2008	2009	2010	2011	2012	2013
2014	2015	2016	2017	2018	2019	2020	2021	2022	2023
WEST									
OST									

Nr.	Name	Label	Erhebungszeitraum	Erhebungsrhythmus
3.17)	dl_minim6	minimum wage q6	Ost und West 11/2014	Einmalig

Wortlaut der Frage

11/2014

Zum 01.01.2015 wird der flächendeckende Mindestlohn eingeführt.
Betrifft ihr Unternehmen diese Regelung?

Ja Nein

2. Wenn ja: Mit welchen Maßnahmen werden sie voraussichtlich auf den Mindestlohn reagieren?

[1] Verringerte Investitionen

Beschreibung der Variable

Zeitverlauf der Variable

2004	2005	2006	2007	2008	2009	2010	2011	2012	2013
2014	2015	2016	2017	2018	2019	2020	2021	2022	2023
WEST									
OST									

Nr.	Name	Label	Erhebungszeitraum	Erhebungsrhythmus
-----	------	-------	-------------------	-------------------

3.18)	dl_minim7	minimum wage q7	Ost und West 11/2014	Einmalig
-------	-----------	-----------------	----------------------	----------

Wortlaut der Frage

<p>11/2014</p> <p>Zum 01.01.2015 wird der flächendeckende Mindestlohn eingeführt. Betrifft ihr Unternehmen diese Regelung?</p> <p><input type="checkbox"/> Ja <input type="checkbox"/> Nein</p> <p>2. Wenn ja: Mit welchen Maßnahmen werden sie vorrussichtlich auf den Mindestlohn reagieren?</p> <p><input type="text"/> [1] Kürzungen von Sonderzahlungen</p>	Beschreibung der Variable
---	---------------------------

Zeitverlauf der Variable

2004	2005	2006	2007	2008	2009	2010	2011	2012	2013
2014	2015	2016	2017	2018	2019	2020	2021	2022	2023
WEST									
OST									

Nr.	Name	Label	Erhebungszeitraum	Erhebungsrhythmus
-----	------	-------	-------------------	-------------------

3.19)	dl_minim8	minimum wage q8	Ost und West 11/2014	Einmalig
-------	-----------	-----------------	----------------------	----------

Wortlaut der Frage

<p>11/2014</p> <p>Zum 01.01.2015 wird der flächendeckende Mindestlohn eingeführt. Betrifft ihr Unternehmen diese Regelung?</p> <p><input type="checkbox"/> Ja <input type="checkbox"/> Nein</p> <p>2. Wenn ja: Mit welchen Maßnahmen werden sie vorrussichtlich auf den Mindestlohn reagieren?</p> <p><input type="text"/> [1] Sonstiges</p>	Beschreibung der Variable
---	---------------------------

Zeitverlauf der Variable

2004	2005	2006	2007	2008	2009	2010	2011	2012	2013
2014	2015	2016	2017	2018	2019	2020	2021	2022	2023
WEST									
OST									

Nr.	Name	Label	Erhebungszeitraum	Erhebungsrhythmus
-----	------	-------	-------------------	-------------------

3.20)	dl_invest_lj	total investment last year	Ost und West in 04/2005 Ost und West ab 05/2006	Einmalige Erhebung Erhebung im Mai
-------	--------------	----------------------------	--	---------------------------------------

Wortlaut der Frage

April 2005 + Mai ab 2006 Sonderfrage Investitionen (nur im Mai)	<table border="1"> <tr> <td rowspan="3" style="background-color: #e0f2f7;">S1. Unsere Investitionen* waren im vergangenen Jahr (20XX** gegenüber 20YY**)</td> <td style="background-color: #e0f2f7;">höher [1]</td> <td style="background-color: #e0f2f7;"></td> </tr> <tr> <td style="background-color: #e0f2f7;">etwa gleich [2]</td> <td style="background-color: #e0f2f7;"></td> </tr> <tr> <td style="background-color: #e0f2f7;">geringer [3]</td> <td style="background-color: #e0f2f7;"></td> </tr> </table>	S1. Unsere Investitionen* waren im vergangenen Jahr (20XX** gegenüber 20YY**)	höher [1]		etwa gleich [2]		geringer [3]		Beschreibung der Variable Entwicklung der Investitionen im vergangenen Jahr gegenüber dem Vorjahr Die Sonderfragen 3.20) invest_lj , 3.23) invest_dj und 3.26) invest_nj wurden bis 2015 zusammengefasst in 2 Variablen, die eine unterschiedliche Formulierung und Bedeutung hatten, je nachdem ob sie im Mai oder November erhoben wurden: Die Frage nach vergangenen Investitionen bezog sich auf das Vorjahr, wenn im Mai erhoben und im November auf das laufende Jahr. Die Frage nach Investitionserwartungen bezog sich auf das laufende Jahr im Mai und auf das kommende Jahr im November. Seit 2015 werden diese nun durch 3 Variablen ersetzt, die sich jeweils auf das vergangene, das laufende und das kommende Jahr beziehen. Rückwirkend werden die beiden alten Investitions-Sonderfragen umkodiert, sodass sie dem selben Schema folgen. *Zugänge auf Anlagekonten inkl. Betriebsbauten und bilanzierte Software, jedoch ohne unbebaute Grundstücke, Wohngebäude, gebrauchte oder gemietete Anlagen und ohne Erwerb von Beteiligungen ** "20XX" bedeutet das vergangene Jahr Beispiel: Wurde die Frage im Mai 2009 gestellt, bedeutet "20XX"="2008". "20YY" bedeutet das vorletzte Jahr Beispiel: Wurde die Frage im Mai 2009 gestellt, bedeutet "20YY"="2007".																																																					
S1. Unsere Investitionen* waren im vergangenen Jahr (20XX** gegenüber 20YY**)	höher [1]																																																													
	etwa gleich [2]																																																													
	geringer [3]																																																													
Zeitverlauf der Variable	<table border="1"> <tr> <td style="background-color: #e0f2f7;">2004</td><td style="background-color: #e0f2f7;">2005</td><td style="background-color: #e0f2f7;">2006</td><td style="background-color: #e0f2f7;">2007</td><td style="background-color: #e0f2f7;">2008</td><td style="background-color: #e0f2f7;">2009</td><td style="background-color: #e0f2f7;">2010</td><td style="background-color: #e0f2f7;">2011</td><td style="background-color: #e0f2f7;">2012</td><td style="background-color: #e0f2f7;">2013</td> </tr> <tr> <td style="background-color: #e0f2f7;"></td><td style="background-color: #e0f2f7;">WEST</td><td style="background-color: #e0f2f7;"></td><td style="background-color: #e0f2f7;"></td><td style="background-color: #e0f2f7;"></td><td style="background-color: #e0f2f7;"></td><td style="background-color: #e0f2f7;"></td><td style="background-color: #e0f2f7;"></td><td style="background-color: #e0f2f7;"></td><td style="background-color: #e0f2f7;"></td> </tr> <tr> <td style="background-color: #e0f2f7;"></td><td style="background-color: #e0f2f7;">OST</td><td style="background-color: #e0f2f7;"></td><td style="background-color: #e0f2f7;"></td><td style="background-color: #e0f2f7;"></td><td style="background-color: #e0f2f7;"></td><td style="background-color: #e0f2f7;"></td><td style="background-color: #e0f2f7;"></td><td style="background-color: #e0f2f7;"></td><td style="background-color: #e0f2f7;"></td> </tr> <tr> <td style="background-color: #e0f2f7;">2014</td><td style="background-color: #e0f2f7;">2015</td><td style="background-color: #e0f2f7;">2016</td><td style="background-color: #e0f2f7;">2017</td><td style="background-color: #e0f2f7;">2018</td><td style="background-color: #e0f2f7;">2019</td><td style="background-color: #e0f2f7;">2020</td><td style="background-color: #e0f2f7;">2021</td><td style="background-color: #e0f2f7;">2022</td><td style="background-color: #e0f2f7;">2023</td> </tr> <tr> <td style="background-color: #e0f2f7;"></td><td style="background-color: #e0f2f7;">WEST</td><td style="background-color: #e0f2f7;"></td><td style="background-color: #e0f2f7;"></td><td style="background-color: #e0f2f7;"></td><td style="background-color: #e0f2f7;"></td><td style="background-color: #e0f2f7;"></td><td style="background-color: #e0f2f7;"></td><td style="background-color: #e0f2f7;"></td><td style="background-color: #e0f2f7;"></td> </tr> <tr> <td style="background-color: #e0f2f7;"></td><td style="background-color: #e0f2f7;">OST</td><td style="background-color: #e0f2f7;"></td><td style="background-color: #e0f2f7;"></td><td style="background-color: #e0f2f7;"></td><td style="background-color: #e0f2f7;"></td><td style="background-color: #e0f2f7;"></td><td style="background-color: #e0f2f7;"></td><td style="background-color: #e0f2f7;"></td><td style="background-color: #e0f2f7;"></td> </tr> </table>		2004	2005	2006	2007	2008	2009	2010	2011	2012	2013		WEST										OST									2014	2015	2016	2017	2018	2019	2020	2021	2022	2023		WEST										OST								
2004	2005	2006	2007	2008	2009	2010	2011	2012	2013																																																					
	WEST																																																													
	OST																																																													
2014	2015	2016	2017	2018	2019	2020	2021	2022	2023																																																					
	WEST																																																													
	OST																																																													

Nr.	Name	Label	Erhebungszeitraum	Erhebungsrhythmus
3.21)	dl_invcn_lj	investment in construction last year	Ost und West seit 05/2015	Erhebung im Mai

Wortlaut der Frage

Mai ab 2015 Sonderfrage Investitionen (nur im Mai)	<table border="1"> <tr> <td rowspan="3" style="background-color: #e0f2f7;">S1. Unsere Investitionen* waren im vergangenen Jahr (20XX** gegenüber 20YY**)</td> <td colspan="2" style="background-color: #e0f2f7;">Gesamtinvestitionen, davon in: Bauten</td> </tr> <tr> <td style="background-color: #e0f2f7;">höher [1]</td> <td style="background-color: #e0f2f7;"></td> </tr> <tr> <td style="background-color: #e0f2f7;">etwa gleich [2]</td> <td style="background-color: #e0f2f7;"></td> </tr> <tr> <td></td> <td style="background-color: #e0f2f7;">geringer [3]</td> <td style="background-color: #e0f2f7;"></td> </tr> </table>	S1. Unsere Investitionen* waren im vergangenen Jahr (20XX** gegenüber 20YY**)	Gesamtinvestitionen, davon in: Bauten		höher [1]		etwa gleich [2]			geringer [3]		Beschreibung der Variable Investitionen in Bauten letztes Jahr * 20YY bedeutet vergangenes Jahr z.B.: wurde die Frage 2015 gestellt: 20YY=2014 ** 20WW bedeutet vorletztes Jahr z.B.: wurde die Frage 2015 gestellt: 20WW=2013																																								
S1. Unsere Investitionen* waren im vergangenen Jahr (20XX** gegenüber 20YY**)	Gesamtinvestitionen, davon in: Bauten																																																			
	höher [1]																																																			
	etwa gleich [2]																																																			
	geringer [3]																																																			
Zeitverlauf der Variable	<table border="1"> <tr> <td style="background-color: #e0f2f7;">2000</td><td style="background-color: #e0f2f7;">2001</td><td style="background-color: #e0f2f7;">2002</td><td style="background-color: #e0f2f7;">2003</td><td style="background-color: #e0f2f7;">2004</td><td style="background-color: #e0f2f7;">2005</td><td style="background-color: #e0f2f7;">2006</td><td style="background-color: #e0f2f7;">2007</td><td style="background-color: #e0f2f7;">2008</td><td style="background-color: #e0f2f7;">2009</td> </tr> <tr> <td style="background-color: #e0f2f7;"></td><td style="background-color: #e0f2f7;"></td><td style="background-color: #e0f2f7;"></td><td style="background-color: #e0f2f7;"></td><td style="background-color: #e0f2f7;"></td><td style="background-color: #e0f2f7;"></td><td style="background-color: #e0f2f7;"></td><td style="background-color: #e0f2f7;"></td><td style="background-color: #e0f2f7;"></td><td style="background-color: #e0f2f7;"></td> </tr> <tr> <td style="background-color: #e0f2f7;">2010</td><td style="background-color: #e0f2f7;">2011</td><td style="background-color: #e0f2f7;">2012</td><td style="background-color: #e0f2f7;">2013</td><td style="background-color: #e0f2f7;">2014</td><td style="background-color: #e0f2f7;">2015</td><td style="background-color: #e0f2f7;">2016</td><td style="background-color: #e0f2f7;">2017</td><td style="background-color: #e0f2f7;">2018</td><td style="background-color: #e0f2f7;">2019</td> </tr> <tr> <td style="background-color: #e0f2f7;"></td><td style="background-color: #e0f2f7;"></td><td style="background-color: #e0f2f7;"></td><td style="background-color: #e0f2f7;"></td><td style="background-color: #e0f2f7;"></td><td style="background-color: #e0f2f7;">WEST</td><td style="background-color: #e0f2f7;"></td><td style="background-color: #e0f2f7;"></td><td style="background-color: #e0f2f7;"></td><td style="background-color: #e0f2f7;"></td> </tr> <tr> <td style="background-color: #e0f2f7;"></td><td style="background-color: #e0f2f7;"></td><td style="background-color: #e0f2f7;"></td><td style="background-color: #e0f2f7;"></td><td style="background-color: #e0f2f7;"></td><td style="background-color: #e0f2f7;">OST</td><td style="background-color: #e0f2f7;"></td><td style="background-color: #e0f2f7;"></td><td style="background-color: #e0f2f7;"></td><td style="background-color: #e0f2f7;"></td> </tr> </table>		2000	2001	2002	2003	2004	2005	2006	2007	2008	2009											2010	2011	2012	2013	2014	2015	2016	2017	2018	2019						WEST										OST				
2000	2001	2002	2003	2004	2005	2006	2007	2008	2009																																											
2010	2011	2012	2013	2014	2015	2016	2017	2018	2019																																											
					WEST																																															
					OST																																															

Nr.	Name	Label	Erhebungszeitraum	Erhebungsrhythmus
3.22)	dl_inveq_lj	investment in equipment last year	Ost und West seit 05/2015	Erhebung im Mai

Wortlaut der Frage

Mai ab 2015 Sonderfrage Investitionen (nur im Mai)	<table border="1"> <tr> <td rowspan="3" style="background-color: #e0f2f7;">S1. Unsere Investitionen* waren im vergangenen Jahr (20XX** gegenüber 20YY**)</td> <td colspan="2" style="background-color: #e0f2f7;">Gesamtinvestitionen, davon in: Ausrüstung</td> </tr> <tr> <td style="background-color: #e0f2f7;">höher [1]</td> <td style="background-color: #e0f2f7;"></td> </tr> <tr> <td style="background-color: #e0f2f7;">etwa gleich [2]</td> <td style="background-color: #e0f2f7;"></td> </tr> <tr> <td></td> <td style="background-color: #e0f2f7;">geringer [3]</td> <td style="background-color: #e0f2f7;"></td> </tr> </table>	S1. Unsere Investitionen* waren im vergangenen Jahr (20XX** gegenüber 20YY**)	Gesamtinvestitionen, davon in: Ausrüstung		höher [1]		etwa gleich [2]			geringer [3]		Beschreibung der Variable Investitionen in Ausrüstung letztes Jahr * 20YY bedeutet vergangenes Jahr z.B.: wurde die Frage 2015 gestellt: 20YY=2014 ** 20WW bedeutet vorletztes Jahr z.B.: wurde die Frage 2015 gestellt: 20WW=2013
S1. Unsere Investitionen* waren im vergangenen Jahr (20XX** gegenüber 20YY**)	Gesamtinvestitionen, davon in: Ausrüstung											
	höher [1]											
	etwa gleich [2]											
	geringer [3]											

Zeitverlauf der Variable										
2000	2001	2002	2003	2004	2005	2006	2007	2008	2009	
2010	2011	2012	2013	2014	2015	2016	2017	2018	2019	
					WEST					
					OST					

Nr.	Name	Label	Erhebungszeitraum	Erhebungsrhythmus
-----	------	-------	-------------------	-------------------

3.23)	dl_invest_dj	total investment this year	Ost und West in 04/2005 Ost und West ab 05/2006	Einmalige Erhebung Erhebung im Mai, November
-------	--------------	----------------------------	--	---

Wortlaut der Frage

<p>April + Mai 2005 ab 2006</p> <p>Sonderfrage Investitionen (nur im Mai und im November)</p> <table border="1"> <tr> <td rowspan="3">S2. Unsere Investitionen* werden voraussichtlich im <u>laufenden Jahr</u> (20WW** gegenüber 20XX**)</td> <td>steigen [1]</td> <td></td> </tr> <tr> <td>gleich bleiben [2]</td> <td></td> </tr> <tr> <td>sinken[3]</td> <td></td> </tr> </table>	S2. Unsere Investitionen * werden voraussichtlich im <u>laufenden Jahr</u> (20WW** gegenüber 20XX**)	steigen [1]		gleich bleiben [2]		sinken[3]		<p>Beschreibung der Variable</p> <p>Entwicklung der Investitionen im laufenden Jahr gegenüber dem Vorjahr</p> <p>Die Sonderfragen 3.20) invest_lj, 3.23) invest_dj und 3.26) invest_nj wurden bis 2015 zusammengefasst in 2 Variablen, die eine unterschiedliche Formulierung und Bedeutung hatten, je nachdem ob sie im Mai oder November erhoben wurden: Eine Frage nach (vergangenen) Investitionen bezog sich auf das Vorjahr, wenn im Mai erhoben und im November auf das laufende Jahr. Die Frage nach Investitionserwartungen bezog sich auf das laufende Jahr im Mai und auf das kommende Jahr im November. Seit 2015 werden diese nun durch 3 Variablen ersetzt, die sich jeweils auf das vergangene, das laufende und das kommende Jahr beziehen. Rückwirkend werden die beiden alten Investitions-Sonderfragen umkodiert, sodass sie dem selben Schema folgen.</p> <p>*Zugänge auf Anlagekonten inkl. Betriebsbauten und bilanzierte Software, jedoch ohne unbebaute Grundstücke, Wohngebäude, gebrachte oder gemietete Anlagen und ohne Erwerb von Beteiligungen</p> <p>** "20WW" bedeutet das aktuelle Jahr Beispiel: Wurde die Frage im November 2009 gestellt, bedeutet "20WW"="2009". "20XX" bedeutet das vergangene Jahr Beispiel: Wurde die Frage im Mai 2009 gestellt, bedeutet "20XX"="2008".</p>
S2. Unsere Investitionen * werden voraussichtlich im <u>laufenden Jahr</u> (20WW** gegenüber 20XX**)		steigen [1]						
		gleich bleiben [2]						
	sinken[3]							
<p>November 2006 - 2008</p> <p>Sonderfrage Investitionen (nur im Mai und im November)</p> <table border="1"> <tr> <td rowspan="3">S1. Unsere Investitionen* werden voraussichtlich im <u>laufenden Jahr</u> (20WW** gegenüber 20XX**)</td> <td>steigen [1]</td> <td></td> </tr> <tr> <td>gleich bleiben [2]</td> <td></td> </tr> <tr> <td>sinken[3]</td> <td></td> </tr> </table>	S1. Unsere Investitionen * werden voraussichtlich im <u>laufenden Jahr</u> (20WW** gegenüber 20XX**)	steigen [1]		gleich bleiben [2]		sinken[3]		
S1. Unsere Investitionen * werden voraussichtlich im <u>laufenden Jahr</u> (20WW** gegenüber 20XX**)		steigen [1]						
		gleich bleiben [2]						
	sinken[3]							
<p>Mai + November ab 2015 ab 2009</p> <p>Sonderfrage Investitionen (nur im Mai und im November)</p> <table border="1"> <tr> <td rowspan="3">S1. Unsere Investitionen* werden voraussichtlich im <u>laufenden Jahr</u> (20WW** gegenüber 20XX**)</td> <td>höher sein [1]</td> <td></td> </tr> <tr> <td>etwa gleich bleiben [2]</td> <td></td> </tr> <tr> <td>geringer sein [3]</td> <td></td> </tr> </table>	S1. Unsere Investitionen * werden voraussichtlich im <u>laufenden Jahr</u> (20WW** gegenüber 20XX**)	höher sein [1]		etwa gleich bleiben [2]		geringer sein [3]		
S1. Unsere Investitionen * werden voraussichtlich im <u>laufenden Jahr</u> (20WW** gegenüber 20XX**)		höher sein [1]						
		etwa gleich bleiben [2]						
	geringer sein [3]							
<p>November ab 2015</p> <p>Sonderfrage Investitionen (nur im Mai und im November)</p> <table border="1"> <tr> <td rowspan="3">S1. Unsere Investitionen* sind voraussichtlich im <u>laufenden Jahr</u> (20WW** gegenüber 20XX**)</td> <td>höher [1]</td> <td></td> </tr> <tr> <td>etwa gleich [2]</td> <td></td> </tr> <tr> <td>geringer [3]</td> <td></td> </tr> </table>	S1. Unsere Investitionen * sind voraussichtlich im <u>laufenden Jahr</u> (20WW** gegenüber 20XX**)	höher [1]		etwa gleich [2]		geringer [3]		
S1. Unsere Investitionen * sind voraussichtlich im <u>laufenden Jahr</u> (20WW** gegenüber 20XX**)		höher [1]						
		etwa gleich [2]						
	geringer [3]							

Zeitverlauf der Variable

2004	2005	2006	2007	2008	2009	2010	2011	2012	2013	
		WEST								
		OST								
2014	2015	2016	2017	2018	2019	2020	2021	2022	2023	
		WEST								
		OST								

Nr.	Name	Label	Erhebungszeitraum	Erhebungsrhythmus
-----	------	-------	-------------------	-------------------

3.24) dl_invcn_dj investment in construction this year Ost und West seit 05/2015 Erhebung im Mai, November

Wortlaut der Frage

<p>Mai ab 2015</p> <p>Sonderfrage Investitionen (nur im Mai und im November)</p> <p style="text-align: center;">Gesamtinvestitionen, davon in: Bauten</p> <table border="1" style="width: 100%;"> <tr> <td rowspan="3" style="width: 60%;">S1. Unsere Investitionen* werden voraussichtlich <u>im laufenden Jahr</u> (20WW** gegenüber 20XX**)</td> <td style="width: 20%;">höher sein [1]</td> <td style="width: 20%;"></td> </tr> <tr> <td>etwa gleich bleiben [2]</td> <td></td> </tr> <tr> <td>geringer sein [3]</td> <td></td> </tr> </table>	S1. Unsere Investitionen* werden voraussichtlich <u>im laufenden Jahr</u> (20WW** gegenüber 20XX**)	höher sein [1]		etwa gleich bleiben [2]		geringer sein [3]		<p>Beschreibung der Variable</p> <p>erwartete Investitionen in Bauten im laufenden Jahr</p> <p>*Zugänge auf Anlagekonten inkl. Betriebsbauten und bilanzierte Software, jedoch ohne unbebaute Grundstücke, Wohngebäude, gebrauchte oder gemietete Anlagen und ohne Erwerb von Beteiligungen</p> <p>**</p> <p>"20WW" bedeutet das aktuelle Jahr Beispiel: Wurde die Frage im November 2009 gestellt, bedeutet "20WW"="2009".</p> <p>"20XX" bedeutet das vergangene Jahr Beispiel: Wurde die Frage im Mai 2009 gestellt, bedeutet "20XX"="2008".</p>																																																																																			
S1. Unsere Investitionen* werden voraussichtlich <u>im laufenden Jahr</u> (20WW** gegenüber 20XX**)		höher sein [1]																																																																																									
		etwa gleich bleiben [2]																																																																																									
	geringer sein [3]																																																																																										
<p>November ab 2015</p> <p>Sonderfrage Investitionen (nur im Mai und im November)</p> <p style="text-align: center;">Gesamtinvestitionen, davon in: Bauten</p> <table border="1" style="width: 100%;"> <tr> <td rowspan="3" style="width: 60%;">S1. Unsere Investitionen* sind voraussichtlich <u>im laufenden Jahr</u> (20WW** gegenüber 20XX**)</td> <td style="width: 20%;">höher [1]</td> <td style="width: 20%;"></td> </tr> <tr> <td>etwa gleich [2]</td> <td></td> </tr> <tr> <td>geringer [3]</td> <td></td> </tr> </table>	S1. Unsere Investitionen* sind voraussichtlich <u>im laufenden Jahr</u> (20WW** gegenüber 20XX**)	höher [1]		etwa gleich [2]		geringer [3]																																																																																					
S1. Unsere Investitionen* sind voraussichtlich <u>im laufenden Jahr</u> (20WW** gegenüber 20XX**)		höher [1]																																																																																									
		etwa gleich [2]																																																																																									
	geringer [3]																																																																																										
<p>Zeitverlauf der Variable</p> <table border="1" style="width: 100%; text-align: center;"> <tr> <td>2000</td><td>2001</td><td>2002</td><td>2003</td><td>2004</td><td>2005</td><td>2006</td><td>2007</td><td>2008</td><td>2009</td> </tr> <tr> <td style="background-color: #e0f2f1;"></td><td style="background-color: #e0f2f1;"></td><td style="background-color: #e0f2f1;"></td><td style="background-color: #e0f2f1;"></td><td style="background-color: #e0f2f1;"></td><td style="background-color: #e0f2f1;"></td><td style="background-color: #e0f2f1;"></td><td style="background-color: #e0f2f1;"></td><td style="background-color: #e0f2f1;"></td><td style="background-color: #e0f2f1;"></td> </tr> <tr> <td>2010</td><td>2011</td><td>2012</td><td>2013</td><td>2014</td><td>2015</td><td>2016</td><td>2017</td><td>2018</td><td>2019</td> </tr> <tr> <td style="background-color: #e0f2f1;"></td><td style="background-color: #e0f2f1;"></td><td style="background-color: #e0f2f1;"></td><td style="background-color: #e0f2f1;"></td><td style="background-color: #e0f2f1;"></td><td style="background-color: #e0f2f1;"></td><td style="background-color: #e0f2f1;"></td><td style="background-color: #e0f2f1;"></td><td style="background-color: #e0f2f1;"></td><td style="background-color: #e0f2f1;"></td> </tr> <tr> <td style="background-color: #e0f2f1;"></td><td style="background-color: #e0f2f1;"></td><td style="background-color: #e0f2f1;"></td><td style="background-color: #e0f2f1;"></td><td style="background-color: #e0f2f1;"></td><td style="background-color: #e0f2f1;"></td><td style="background-color: #e0f2f1;"></td><td style="background-color: #e0f2f1;"></td><td style="background-color: #e0f2f1;"></td><td style="background-color: #e0f2f1;"></td> </tr> <tr> <td style="background-color: #e0f2f1;"></td><td style="background-color: #e0f2f1;"></td><td style="background-color: #e0f2f1;"></td><td style="background-color: #e0f2f1;"></td><td style="background-color: #e0f2f1;"></td><td style="background-color: #e0f2f1;"></td><td style="background-color: #e0f2f1;"></td><td style="background-color: #e0f2f1;"></td><td style="background-color: #e0f2f1;"></td><td style="background-color: #e0f2f1;"></td> </tr> <tr> <td style="background-color: #e0f2f1;"></td><td style="background-color: #e0f2f1;"></td><td style="background-color: #e0f2f1;"></td><td style="background-color: #e0f2f1;"></td><td style="background-color: #e0f2f1;"></td><td style="background-color: #e0f2f1;"></td><td style="background-color: #e0f2f1;"></td><td style="background-color: #e0f2f1;"></td><td style="background-color: #e0f2f1;"></td><td style="background-color: #e0f2f1;"></td> </tr> <tr> <td style="background-color: #e0f2f1;"></td><td style="background-color: #e0f2f1;"></td><td style="background-color: #e0f2f1;"></td><td style="background-color: #e0f2f1;"></td><td style="background-color: #e0f2f1;"></td><td style="background-color: #e0f2f1;"></td><td style="background-color: #e0f2f1;"></td><td style="background-color: #e0f2f1;"></td><td style="background-color: #e0f2f1;"></td><td style="background-color: #e0f2f1;"></td> </tr> <tr> <td style="background-color: #e0f2f1;"></td><td style="background-color: #e0f2f1;"></td><td style="background-color: #e0f2f1;"></td><td style="background-color: #e0f2f1;"></td><td style="background-color: #e0f2f1;"></td><td style="background-color: #e0f2f1;"></td><td style="background-color: #e0f2f1;"></td><td style="background-color: #e0f2f1;"></td><td style="background-color: #e0f2f1;"></td><td style="background-color: #e0f2f1;"></td> </tr> </table>		2000	2001	2002	2003	2004	2005	2006	2007	2008	2009											2010	2011	2012	2013	2014	2015	2016	2017	2018	2019																																																												
2000	2001	2002	2003	2004	2005	2006	2007	2008	2009																																																																																		
2010	2011	2012	2013	2014	2015	2016	2017	2018	2019																																																																																		

Nr.	Name	Label	Erhebungszeitraum	Erhebungsrhythmus
-----	------	-------	-------------------	-------------------

3.25) dl_inveq_dj investment in equipment this year Ost und West seit 05/2015 Erhebung im Mai, November

Wortlaut der Frage

<p>Mai + November ab 2015</p> <p>Sonderfrage Investitionen (nur im Mai und im November)</p> <p style="text-align: center;">Gesamtinvestitionen, davon in: Ausrüstung</p> <table border="1" style="width: 100%;"> <tr> <td rowspan="3" style="width: 60%;">S1. Unsere Investitionen* werden voraussichtlich <u>im laufenden Jahr</u> (20WW** gegenüber 20XX**)</td> <td style="width: 20%;">höher sein [1]</td> <td style="width: 20%;"></td> </tr> <tr> <td>etwa gleich bleiben [2]</td> <td></td> </tr> <tr> <td>geringer sein [3]</td> <td></td> </tr> </table>	S1. Unsere Investitionen* werden voraussichtlich <u>im laufenden Jahr</u> (20WW** gegenüber 20XX**)	höher sein [1]		etwa gleich bleiben [2]		geringer sein [3]		<p>Beschreibung der Variable</p> <p>erwartete Gesamtinvestitionen im laufenden Jahr</p> <p>*Zugänge auf Anlagekonten inkl. Betriebsbauten und bilanzierte Software, jedoch ohne unbebaute Grundstücke, Wohngebäude, gebrauchte oder gemietete Anlagen und ohne Erwerb von Beteiligungen</p> <p>**</p> <p>"20WW" bedeutet das aktuelle Jahr Beispiel: Wurde die Frage im November 2009 gestellt, bedeutet "20WW"="2009".</p> <p>"20XX" bedeutet das vergangene Jahr Beispiel: Wurde die Frage im Mai 2009 gestellt, bedeutet "20XX"="2008".</p>													
S1. Unsere Investitionen* werden voraussichtlich <u>im laufenden Jahr</u> (20WW** gegenüber 20XX**)		höher sein [1]																			
		etwa gleich bleiben [2]																			
	geringer sein [3]																				
<p>November ab 2015</p> <p>Sonderfrage Investitionen (nur im Mai und im November)</p> <p style="text-align: center;">Gesamtinvestitionen, davon in: Ausrüstung</p> <table border="1" style="width: 100%;"> <tr> <td rowspan="3" style="width: 60%;">S1. Unsere Investitionen* sind voraussichtlich <u>im laufenden Jahr</u> (20WW** gegenüber 20XX**)</td> <td style="width: 20%;">höher [1]</td> <td style="width: 20%;"></td> </tr> <tr> <td>etwa gleich [2]</td> <td></td> </tr> <tr> <td>geringer [3]</td> <td></td> </tr> </table>	S1. Unsere Investitionen* sind voraussichtlich <u>im laufenden Jahr</u> (20WW** gegenüber 20XX**)	höher [1]		etwa gleich [2]		geringer [3]															
S1. Unsere Investitionen* sind voraussichtlich <u>im laufenden Jahr</u> (20WW** gegenüber 20XX**)		höher [1]																			
		etwa gleich [2]																			
	geringer [3]																				
<p>Zeitverlauf der Variable</p> <table border="1" style="width: 100%; text-align: center;"> <tr> <td>2000</td><td>2001</td><td>2002</td><td>2003</td><td>2004</td><td>2005</td><td>2006</td><td>2007</td><td>2008</td><td>2009</td> </tr> <tr> <td style="background-color: #e0f2f1;"></td><td style="background-color: #e0f2f1;"></td><td style="background-color: #e0f2f1;"></td><td style="background-color: #e0f2f1;"></td><td style="background-color: #e0f2f1;"></td><td style="background-color: #e0f2f1;"></td><td style="background-color: #e0f2f1;"></td><td style="background-color: #e0f2f1;"></td><td style="background-color: #e0f2f1;"></td><td style="background-color: #e0f2f1;"></td> </tr> </table>		2000	2001	2002	2003	2004	2005	2006	2007	2008	2009										
2000	2001	2002	2003	2004	2005	2006	2007	2008	2009												

2010	2011	2012	2013	2014	2015	2016	2017	2018	2019
					WEST				
					OST				

Nr.	Name	Label	Erhebungszeitraum	Erhebungsrhythmus
3.26)	dl_invest_nj	total investment next year	Ost und West ab 11/2006	Erhebung im November

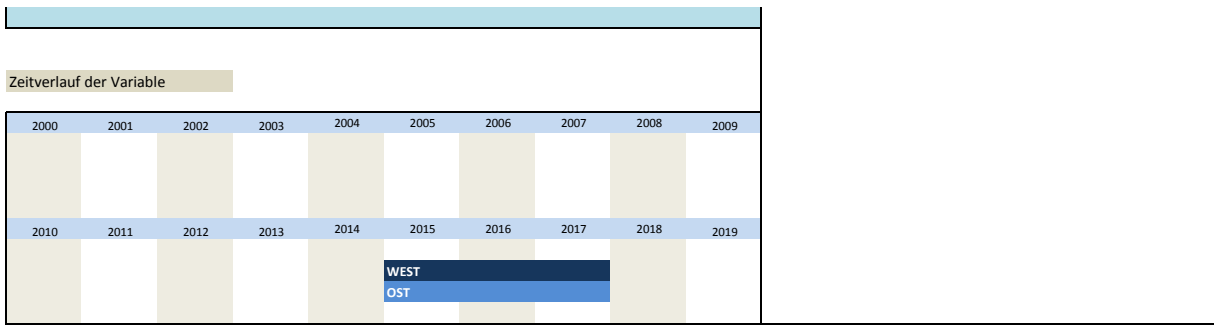
Wortlaut der Frage

Beschreibung der Variable																																																													
<p>November 2006 - 2014</p> <p>Sonderfrage Investitionen (nur im November)</p> <table border="1"> <tr> <td rowspan="3">S2. Unsere Investitionen* werden voraussichtlich im <u>kommenden Jahr</u> (20NN** gegenüber 20WW**)</td> <td colspan="2">Gesamtinvestitionen</td> </tr> <tr> <td>steigen [1]</td> <td></td> </tr> <tr> <td>gleich bleiben [2]</td> <td></td> </tr> <tr> <td></td> <td>senken[3]</td> <td></td> </tr> </table>	S2. Unsere Investitionen * werden voraussichtlich im <u>kommenden Jahr</u> (20NN** gegenüber 20WW**)	Gesamtinvestitionen		steigen [1]		gleich bleiben [2]			senken[3]		<p>Beschreibung der Variable</p> <p>Entwicklung der Investitionen im laufenden Jahr gegenüber dem Vorjahr</p> <p>Die Sonderfragen 3.20) invest_lj, 3.23) invest_dj und 3.26) invest_nj wurden bis 2015 zusammengefasst in 2 Variablen, die eine unterschiedliche Formulierung und Bedeutung hatten, je nachdem ob sie im Mai oder November erhoben wurden: Eine Frage nach (vergangenen) Investitionen bezog sich auf das Vorjahr, wenn im Mai erhoben und im November auf das laufende Jahr. Die Frage nach Investitionserwartungen bezog sich auf das laufende Jahr im Mai und auf das kommende Jahr im November. Seit 2015 werden diese nun durch 3 Variablen ersetzt, die sich jeweils auf das vergangene, das laufende und das kommende Jahr beziehen. Rückwirkend werden die beiden alten Investitions-Sonderfragen umkodiert, sodass sie dem selben Schema folgen.</p> <p>*Zugänge auf Anlagekonten inkl. Betriebsbauten und bilanzierte Software, jedoch ohne unbebaute Grundstücke, Wohngebäude, gebrachte oder gemietete Anlagen und ohne Erwerb von Beteiligungen</p> <p>** "20NN" bedeutet das kommende Jahr Beispiel: Wurde die Frage im November 2009 gestellt, bedeutet "20NN"="2010".</p> <p>"20WW" bedeutet das aktuelle Jahr Beispiel: Wurde die Frage im November 2009 gestellt, bedeutet "20WW"="2009".</p>																																																		
S2. Unsere Investitionen * werden voraussichtlich im <u>kommenden Jahr</u> (20NN** gegenüber 20WW**)		Gesamtinvestitionen																																																											
		steigen [1]																																																											
	gleich bleiben [2]																																																												
	senken[3]																																																												
<p>November ab 2015</p> <p>Sonderfrage Investitionen (nur im November)</p> <table border="1"> <tr> <td rowspan="3">S2. Unsere Investitionen* werden voraussichtlich im <u>kommenden Jahr</u> (20NN** gegenüber 20WW**)</td> <td colspan="2">Gesamtinvestitionen</td> </tr> <tr> <td>höher sein [1]</td> <td></td> </tr> <tr> <td>etwa gleich bleiben [2]</td> <td></td> </tr> <tr> <td></td> <td>geringer sein [3]</td> <td></td> </tr> </table>	S2. Unsere Investitionen * werden voraussichtlich im <u>kommenden Jahr</u> (20NN** gegenüber 20WW**)	Gesamtinvestitionen		höher sein [1]		etwa gleich bleiben [2]			geringer sein [3]																																																				
S2. Unsere Investitionen * werden voraussichtlich im <u>kommenden Jahr</u> (20NN** gegenüber 20WW**)		Gesamtinvestitionen																																																											
		höher sein [1]																																																											
	etwa gleich bleiben [2]																																																												
	geringer sein [3]																																																												
Zeitverlauf der Variable																																																													
<table border="1"> <tr> <td>2004</td><td>2005</td><td>2006</td><td>2007</td><td>2008</td><td>2009</td><td>2010</td><td>2011</td><td>2012</td><td>2013</td> </tr> <tr> <td colspan="10">WEST</td> </tr> <tr> <td colspan="10">OST</td> </tr> <tr> <td>2014</td><td>2015</td><td>2016</td><td>2017</td><td>2018</td><td>2019</td><td>2020</td><td>2021</td><td>2022</td><td>2023</td> </tr> <tr> <td colspan="5">WEST</td><td colspan="5"></td> </tr> <tr> <td colspan="5">OST</td><td colspan="5"></td> </tr> </table>		2004	2005	2006	2007	2008	2009	2010	2011	2012	2013	WEST										OST										2014	2015	2016	2017	2018	2019	2020	2021	2022	2023	WEST										OST									
2004	2005	2006	2007	2008	2009	2010	2011	2012	2013																																																				
WEST																																																													
OST																																																													
2014	2015	2016	2017	2018	2019	2020	2021	2022	2023																																																				
WEST																																																													
OST																																																													

Nr.	Name	Label	Erhebungszeitraum	Erhebungsrhythmus
3.27)	dl_invcon_nj	investment in construction next year	Ost und West seit 11/2015	Erhebung im November

Wortlaut der Frage

Beschreibung der Variable											
<p>November ab 2015</p> <p>Sonderfrage Investitionen (nur im November)</p> <table border="1"> <tr> <td rowspan="3">S2. Unsere Investitionen* werden voraussichtlich im <u>kommenden Jahr</u> (20NN** gegenüber 20WW**)</td> <td colspan="2">Gesamtinvestitionen, davon in: Bauten</td> </tr> <tr> <td>steigen [1]</td> <td></td> </tr> <tr> <td>gleich bleiben [2]</td> <td></td> </tr> <tr> <td></td> <td>senken[3]</td> <td></td> </tr> </table>	S2. Unsere Investitionen * werden voraussichtlich im <u>kommenden Jahr</u> (20NN** gegenüber 20WW**)	Gesamtinvestitionen, davon in: Bauten		steigen [1]		gleich bleiben [2]			senken[3]		<p>Beschreibung der Variable</p> <p>Investitionen im kommenden Jahr, Bauten</p> <p>*Zugänge auf Anlagekonten inkl. Betriebsbauten und bilanzierte Software, jedoch ohne unbebaute Grundstücke, Wohngebäude, gebrachte oder gemietete Anlagen und ohne Erwerb von Beteiligungen</p> <p>** "20NN" bedeutet das kommende Jahr Beispiel: Wurde die Frage im November 2009 gestellt, bedeutet "20NN"="2010".</p> <p>"20WW" bedeutet das aktuelle Jahr Beispiel: Wurde die Frage im November 2009 gestellt, bedeutet "20WW"="2009".</p>
S2. Unsere Investitionen * werden voraussichtlich im <u>kommenden Jahr</u> (20NN** gegenüber 20WW**)		Gesamtinvestitionen, davon in: Bauten									
		steigen [1]									
	gleich bleiben [2]										
	senken[3]										
<p>November ab 2015</p> <p>Sonderfrage Investitionen (nur im November)</p> <table border="1"> <tr> <td rowspan="3">S2. Unsere Investitionen* werden voraussichtlich im <u>kommenden Jahr</u> (20NN** gegenüber 20WW**)</td> <td colspan="2">Gesamtinvestitionen, davon in: Bauten</td> </tr> <tr> <td>höher sein [1]</td> <td></td> </tr> <tr> <td>etwa gleich bleiben [2]</td> <td></td> </tr> <tr> <td></td> <td>geringer sein [3]</td> <td></td> </tr> </table>	S2. Unsere Investitionen * werden voraussichtlich im <u>kommenden Jahr</u> (20NN** gegenüber 20WW**)	Gesamtinvestitionen, davon in: Bauten		höher sein [1]		etwa gleich bleiben [2]			geringer sein [3]		
S2. Unsere Investitionen * werden voraussichtlich im <u>kommenden Jahr</u> (20NN** gegenüber 20WW**)		Gesamtinvestitionen, davon in: Bauten									
		höher sein [1]									
	etwa gleich bleiben [2]										
	geringer sein [3]										




Nr.	Name	Label	Erhebungszeitraum	Erhebungsrhythmus
3.28)	dl_inveq_nj	investment in equipment next year	Ost und West seit 11/2015	Erhebung im November

Wortlaut der Frage

November ab 2015		Beschreibung der Variable						
<p>Sonderfrage Investitionen (nur im November)</p> <p>Gesamtinvestitionen, davon in: Ausrüstung</p> <table border="1"> <tr> <td rowspan="3">S2. Unsere Investitionen* werden voraussichtlich im kommenden Jahr (20NN** gegenüber 20WW**)</td> <td>steigen [1]</td> <td></td> </tr> <tr> <td>gleich bleiben [2]</td> <td></td> </tr> <tr> <td>sinken[3]</td> <td></td> </tr> </table>	S2. Unsere Investitionen* werden voraussichtlich im kommenden Jahr (20NN** gegenüber 20WW**)	steigen [1]		gleich bleiben [2]		sinken[3]		<p>Investitionen im kommenden Jahr, Ausrüstung</p> <p>*Zugänge auf Anlagekonten inkl. Betriebsbauten und bilanzierte Software, jedoch ohne unbebaute Grundstücke, Wohngebäude, gebrauchte oder gemietete Anlagen und ohne Erwerb von Beteiligungen</p> <p>**</p> <p>"20NN" bedeutet das kommende Jahr</p> <p>Beispiel: Wurde die Frage im November 2009 gestellt, bedeutet "20NN"="2010".</p>
S2. Unsere Investitionen* werden voraussichtlich im kommenden Jahr (20NN** gegenüber 20WW**)		steigen [1]						
		gleich bleiben [2]						
	sinken[3]							
<p>Sonderfrage Investitionen (nur im November)</p> <p>Gesamtinvestitionen, davon in: Ausrüstung</p> <table border="1"> <tr> <td rowspan="3">S2. Unsere Investitionen* werden voraussichtlich im kommenden Jahr (20NN** gegenüber 20WW**)</td> <td>höher sein [1]</td> <td></td> </tr> <tr> <td>etwa gleich bleiben [2]</td> <td></td> </tr> <tr> <td>geringer sein [3]</td> <td></td> </tr> </table>	S2. Unsere Investitionen* werden voraussichtlich im kommenden Jahr (20NN** gegenüber 20WW**)	höher sein [1]		etwa gleich bleiben [2]		geringer sein [3]		<p>"20WW" bedeutet das aktuelle Jahr</p> <p>Beispiel: Wurde die Frage im November 2009 gestellt, bedeutet "20WW"="2009".</p>
S2. Unsere Investitionen* werden voraussichtlich im kommenden Jahr (20NN** gegenüber 20WW**)		höher sein [1]						
		etwa gleich bleiben [2]						
	geringer sein [3]							

Zeitverlauf der Variable




Nr.	Name	Label	Erhebungszeitraum	Erhebungsrhythmus
3.29)	dl_ref1	refugees question 1	Ost und West 12/2015	einmalig

Wortlaut der Frage

12/2015	Beschreibung der Variable
<p>1. Wie schätzen Sie aktuell das Potential ein, dass in Ihrer Branche Asylsuchende in den folgenden Positionen eingestellt werden:</p> <p>[1] niedrig [2] hoch</p> <p>Auszubildende <input type="text"/> <input type="text"/></p>	

Zeitverlauf der Variable



2010	2011	2012	2013	2014	2015	2016	2017	2018	2019
					WEST				
					OST				

Nr.	Name	Label	Erhebungszeitraum	Erhebungsrhythmus
-----	------	-------	-------------------	-------------------

3.30)	dl_ref2	refugees question 2	Ost und West 12/2015	einmalig
-------	---------	---------------------	----------------------	----------

Wortlaut der Frage

<p>12/2015</p> <p>1. Wie schätzen Sie aktuell das Potential ein, dass in Ihrer Branche Asylsuchende in den folgenden Positionen eingestellt werden:</p> <p style="text-align: center;">[1] niedrig [2] hoch</p> <p>Ungelernte Hilfsmitarbeiter <input type="text"/> <input type="text"/></p>	Beschreibung der Variable
--	---------------------------

Zeitverlauf der Variable

2000	2001	2002	2003	2004	2005	2006	2007	2008	2009
2010	2011	2012	2013	2014	2015	2016	2017	2018	2019
					WEST				
					OST				

Nr.	Name	Label	Erhebungszeitraum	Erhebungsrhythmus
-----	------	-------	-------------------	-------------------

3.31)	dl_ref3	refugees question 3	Ost und West 12/2015	einmalig
-------	---------	---------------------	----------------------	----------

Wortlaut der Frage

<p>12/2015</p> <p>1. Wie schätzen Sie aktuell das Potential ein, dass in Ihrer Branche Asylsuchende in den folgenden Positionen eingestellt werden:</p> <p style="text-align: center;">[1] niedrig [2] hoch</p> <p>Facharbeiter <input type="text"/> <input type="text"/></p>	Beschreibung der Variable
---	---------------------------

Zeitverlauf der Variable

2000	2001	2002	2003	2004	2005	2006	2007	2008	2009
2010	2011	2012	2013	2014	2015	2016	2017	2018	2019
					WEST				
					OST				

Nr.	Name	Label	Erhebungszeitraum	Erhebungsrhythmus
-----	------	-------	-------------------	-------------------

3.32)	dl_ref4	refugees question 4	Ost und West 12/2015	einmalig
-------	---------	---------------------	----------------------	----------

Wortlaut der Frage

<p>12/2015</p> <p>1. Wie schätzen Sie aktuell das Potential ein, dass in Ihrer Branche Asylsuchende in den folgenden Positionen eingestellt werden:</p> <p style="text-align: center;">[1] niedrig [2] hoch</p> <p>Leitungspositionen <input type="text"/> <input type="text"/></p>	Beschreibung der Variable
---	---------------------------

Zeitverlauf der Variable

2000	2001	2002	2003	2004	2005	2006	2007	2008	2009
2010	2011	2012	2013	2014	2015	2016	2017	2018	2019
					WEST				
					OST				

Nr.	Name	Label	Erhebungszeitraum	Erhebungsrhythmus
3.33)	dl_ref5	refugees question 5	Ost und West 12/2015	einmalig

Wortlaut der Frage

<p>12/2015</p> <p>1. Wie schätzen Sie aktuell das Potential ein, dass in Ihrer Branche Asylsuchende in den folgenden Positionen eingestellt werden:</p> <p style="text-align: center;">[1] niedrig [2] hoch</p> <p>Andere Positionen <input type="text"/> <input type="text"/></p>	<p>Beschreibung der Variable</p>																																								
<p>Zeitverlauf der Variable</p>																																									
<table border="1"> <tr><td>2000</td><td>2001</td><td>2002</td><td>2003</td><td>2004</td><td>2005</td><td>2006</td><td>2007</td><td>2008</td><td>2009</td></tr> <tr><td>2010</td><td>2011</td><td>2012</td><td>2013</td><td>2014</td><td>2015</td><td>2016</td><td>2017</td><td>2018</td><td>2019</td></tr> <tr><td></td><td></td><td></td><td></td><td></td><td>WEST</td><td></td><td></td><td></td><td></td></tr> <tr><td></td><td></td><td></td><td></td><td></td><td>OST</td><td></td><td></td><td></td><td></td></tr> </table>	2000	2001	2002	2003	2004	2005	2006	2007	2008	2009	2010	2011	2012	2013	2014	2015	2016	2017	2018	2019						WEST										OST					
2000	2001	2002	2003	2004	2005	2006	2007	2008	2009																																
2010	2011	2012	2013	2014	2015	2016	2017	2018	2019																																
					WEST																																				
					OST																																				

Nr.	Name	Label	Erhebungszeitraum	Erhebungsrhythmus
3.34)	dl_ref6	refugees question 6	Ost und West 12/2015	einmalig

Wortlaut der Frage

<p>12/2015</p> <p>2. Wie hinderlich schätzen Sie die folgenden Faktoren für die Einstellung von Asylsuchenden in Ihrer Branche ein:</p> <p style="text-align: center;">[1] wenig [2] sehr</p> <p>Arbeitsrechtliche Vorgaben <input type="text"/> <input type="text"/></p>	<p>Beschreibung der Variable</p>																																								
<p>Zeitverlauf der Variable</p>																																									
<table border="1"> <tr><td>2000</td><td>2001</td><td>2002</td><td>2003</td><td>2004</td><td>2005</td><td>2006</td><td>2007</td><td>2008</td><td>2009</td></tr> <tr><td>2010</td><td>2011</td><td>2012</td><td>2013</td><td>2014</td><td>2015</td><td>2016</td><td>2017</td><td>2018</td><td>2019</td></tr> <tr><td></td><td></td><td></td><td></td><td></td><td>WEST</td><td></td><td></td><td></td><td></td></tr> <tr><td></td><td></td><td></td><td></td><td></td><td>OST</td><td></td><td></td><td></td><td></td></tr> </table>	2000	2001	2002	2003	2004	2005	2006	2007	2008	2009	2010	2011	2012	2013	2014	2015	2016	2017	2018	2019						WEST										OST					
2000	2001	2002	2003	2004	2005	2006	2007	2008	2009																																
2010	2011	2012	2013	2014	2015	2016	2017	2018	2019																																
					WEST																																				
					OST																																				

Nr.	Name	Label	Erhebungszeitraum	Erhebungsrhythmus
3.35)	dl_ref7	refugees question 7	Ost und West 12/2015	einmalig

Wortlaut der Frage

<p>12/2015</p> <p>2. Wie hinderlich schätzen Sie die folgenden Faktoren für die Einstellung von Asylsuchenden in Ihrer Branche ein:</p> <p style="text-align: center;">[1] wenig [2] sehr</p> <p>Unpassendes Qualifikationsniveau <input type="text"/> <input type="text"/></p>	<p>Beschreibung der Variable</p>
--	----------------------------------

Zeitverlauf der Variable

2000	2001	2002	2003	2004	2005	2006	2007	2008	2009
2010	2011	2012	2013	2014	2015	2016	2017	2018	2019

WEST
OST

Nr.	Name	Label	Erhebungszeitraum	Erhebungsrhythmus
3.36)	dl_ref8	refugees question 8	Ost und West 12/2015	einmalig

Wortlaut der Frage

12/2015 2. Wie hinderlich schätzen Sie die folgenden Faktoren für die Einstellung von Asylsuchenden in Ihrer Branche ein: <div style="display: flex; justify-content: space-around;"> [1] wenig [2] sehr </div> <p>Mindestlohn <input type="text"/> <input type="text"/></p>	Beschreibung der Variable
--	---------------------------

Zeitverlauf der Variable

2000	2001	2002	2003	2004	2005	2006	2007	2008	2009
2010	2011	2012	2013	2014	2015	2016	2017	2018	2019

WEST
OST

Nr.	Name	Label	Erhebungszeitraum	Erhebungsrhythmus
3.37)	dl_ref9	refugees question 9	Ost und West 12/2015	einmalig

Wortlaut der Frage

12/2015 2. Wie hinderlich schätzen Sie die folgenden Faktoren für die Einstellung von Asylsuchenden in Ihrer Branche ein: <div style="display: flex; justify-content: space-around;"> [1] wenig [2] sehr </div> <p>Fehlende sprachkenntnisse <input type="text"/> <input type="text"/></p>	Beschreibung der Variable
--	---------------------------

Zeitverlauf der Variable

2000	2001	2002	2003	2004	2005	2006	2007	2008	2009
2010	2011	2012	2013	2014	2015	2016	2017	2018	2019

WEST
OST

Nr.	Name	Label	Erhebungszeitraum	Erhebungsrhythmus
3.38)	dl_minim_post1	affected by minimum wage	Ost und West 03/2016	einmalig

Wortlaut der Frage

03/2016 Am 01.01.2015 ist der flächendeckende Mindestlohn eingeführt worden. Ist Ihr Unternehmen von dieser Regelung betroffen? <div style="display: flex; justify-content: space-around;"> [1] ja [2] nein </div> <p><input type="text"/> <input type="text"/></p>	Beschreibung der Variable
---	---------------------------

Zeitverlauf der Variable									
1980	1981	1982	1983	1984	1985	1986	1987	1988	1989
1990	1991	1992	1993	1994	1995	1996	1997	1998	1999
2000	2001	2002	2003	2004	2005	2006	2007	2008	2009
2010	2011	2012	2013	2014	2015	2016	2017	2018	2019
						WEST			
						OST			

Nr.	Name	Label	Erhebungszeitraum	Erhebungsrhythmus
3.39)	dl_minim_post2	no minimum wage measurs	Ost und West 03/2016	einmalig

Wortlaut der Frage

03/2016	Beschreibung der Variable
<p>Am 01.01.2015 ist der flächendeckende Mindestlohn eingeführt worden. Ist Ihr Unternehmen von dieser Regelung betroffen? Wenn Ja, Welche Maßnahmen haben Sie getroffen?</p> <p>keine <input type="text"/> [1]</p>	

Zeitverlauf der Variable

Zeitverlauf der Variable									
1980	1981	1982	1983	1984	1985	1986	1987	1988	1989
1990	1991	1992	1993	1994	1995	1996	1997	1998	1999
2000	2001	2002	2003	2004	2005	2006	2007	2008	2009
2010	2011	2012	2013	2014	2015	2016	2017	2018	2019
						WEST			
						OST			

Nr.	Name	Label	Erhebungszeitraum	Erhebungsrhythmus
3.40)	dl_minim_post3	measures: employee reduction	Ost und West 03/2016	einmalig

Wortlaut der Frage

03/2016	Beschreibung der Variable
<p>Am 01.01.2015 ist der flächendeckende Mindestlohn eingeführt worden. Ist Ihr Unternehmen von dieser Regelung betroffen? Wenn Ja, Welche Maßnahmen haben Sie getroffen?</p> <p>Personalabbau <input type="text"/> [1]</p>	

Zeitverlauf der Variable

Zeitverlauf der Variable									
1980	1981	1982	1983	1984	1985	1986	1987	1988	1989
1990	1991	1992	1993	1994	1995	1996	1997	1998	1999
2000	2001	2002	2003	2004	2005	2006	2007	2008	2009
2010	2011	2012	2013	2014	2015	2016	2017	2018	2019
						WEST			
						OST			


Nr.	Name	Label	Erhebungszeitraum	Erhebungsrhythmus
-----	------	-------	-------------------	-------------------

3.41) dl_minim_post4 measures: working hour reduction Ost und West 03/2016 einmalig

Wortlaut der Frage

<p>03/2016</p> <p>Am 01.01.2015 ist der flächendeckende Mindestlohn eingeführt worden. Ist Ihr Unternehmen von dieser Regelung betroffen? Wenn Ja, Welche Maßnahmen haben Sie getroffen?</p> <p>Arbeitszeitreduzierung <input type="text"/> [1]</p>	<p>Beschreibung der Variable</p>
--	----------------------------------

Zeitverlauf der Variable




Nr. Name Label Erhebungszeitraum Erhebungsrhythmus

3.42) dl_minim_post5 measures: increased prices Ost und West 03/2016 einmalig

Wortlaut der Frage

<p>03/2016</p> <p>Am 01.01.2015 ist der flächendeckende Mindestlohn eingeführt worden. Ist Ihr Unternehmen von dieser Regelung betroffen? Wenn Ja, Welche Maßnahmen haben Sie getroffen?</p> <p>Preiserhöhungen <input type="text"/> [1]</p>	<p>Beschreibung der Variable</p>
---	----------------------------------

Zeitverlauf der Variable



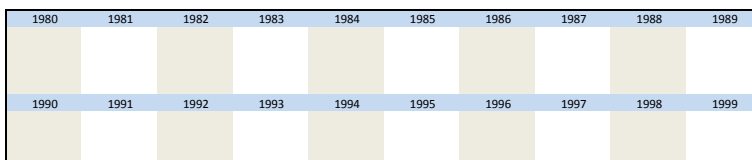
Nr. Name Label Erhebungszeitraum Erhebungsrhythmus

3.43) dl_minim_post6 measures: decreased investment Ost und West 03/2016 einmalig

Wortlaut der Frage

<p>03/2016</p> <p>Am 01.01.2015 ist der flächendeckende Mindestlohn eingeführt worden. Ist Ihr Unternehmen von dieser Regelung betroffen? Wenn Ja, Welche Maßnahmen haben Sie getroffen?</p> <p>verringerte Investitionen <input type="text"/> [1]</p>	<p>Beschreibung der Variable</p>
---	----------------------------------

Zeitverlauf der Variable



2000	2001	2002	2003	2004	2005	2006	2007	2008	2009
2010	2011	2012	2013	2014	2015	2016	2017	2018	2019
						WEST			
						OST			

Nr.	Name	Label	Erhebungszeitraum	Erhebungsrhythmus
-----	------	-------	-------------------	-------------------

3.44)	dl_minim_post7	measures: decreased special payments	Ost und West 03/2016	einmalig
-------	----------------	--------------------------------------	----------------------	----------

Wortlaut der Frage

03/2016 Am 01.01.2015 ist der flächendeckende Mindestlohn eingeführt worden. Ist Ihr Unternehmen von dieser Regelung betroffen? Wenn Ja, Welche Maßnahmen haben Sie getroffen? Kürzungen von Sonderzahlungen <input type="text"/> [1]	Beschreibung der Variable
--	---------------------------

Zeitverlauf der Variable

1980	1981	1982	1983	1984	1985	1986	1987	1988	1989
1990	1991	1992	1993	1994	1995	1996	1997	1998	1999
2000	2001	2002	2003	2004	2005	2006	2007	2008	2009
2010	2011	2012	2013	2014	2015	2016	2017	2018	2019
						WEST			
						OST			

Nr.	Name	Label	Erhebungszeitraum	Erhebungsrhythmus
-----	------	-------	-------------------	-------------------

3.45)	dl_minim_post8	less minijobs	Ost und West 03/2016	einmalig
-------	----------------	---------------	----------------------	----------

Wortlaut der Frage

03/2016 Am 01.01.2015 ist der flächendeckende Mindestlohn eingeführt worden. Ist Ihr Unternehmen von dieser Regelung betroffen? Haben sich in Ihrem Unternehmen Beschäftigungsverhältnisse verändert? es sind Minijobs weggefallen <input type="text"/> [1]	Beschreibung der Variable
--	---------------------------

Zeitverlauf der Variable

1980	1981	1982	1983	1984	1985	1986	1987	1988	1989
1990	1991	1992	1993	1994	1995	1996	1997	1998	1999
2000	2001	2002	2003	2004	2005	2006	2007	2008	2009
2010	2011	2012	2013	2014	2015	2016	2017	2018	2019
						WEST			
						OST			

Nr.	Name	Label	Erhebungszeitraum	Erhebungsrhythmus
-----	------	-------	-------------------	-------------------

3.46)	dl_minim_post9	minijobs transformed into insurable employment	Ost und West 03/2016	einmalig
-------	----------------	--	----------------------	----------

Wortlaut der Frage

03/2016 Am 01.01.2015 ist der flächendeckende Mindestlohn eingeführt worden. Ist Ihr Unternehmen von dieser Regelung betroffen? Haben sich in Ihrem Unternehmen Beschäftigungsverhältnisse verändert? es wurden Minijobs in <input type="text"/> <input type="text"/>	Beschreibung der Variable
--	---------------------------

sozialversicherungspflichtige Beschäftigungsverhältnisse umgewandelt		[1]							
Zeitverlauf der Variable									
1980	1981	1982	1983	1984	1985	1986	1987	1988	1989
1990	1991	1992	1993	1994	1995	1996	1997	1998	1999
2000	2001	2002	2003	2004	2005	2006	2007	2008	2009
2010	2011	2012	2013	2014	2015	2016	2017	2018	2019
						WEST			
						OST			

Nr.	Name	Label	Erhebungszeitraum	Erhebungsrhythmus
3.47)	dl_minim_post10	new insurable employment	Ost und West 03/2016	einmalig

Wortlaut der Frage

03/2016	Beschreibung der Variable
Am 01.01.2015 ist der flächendeckende Mindestlohn eingeführt worden. Ist Ihr Unternehmen von dieser Regelung betroffen?	
Haben sich in Ihrem Unternehmen Beschäftigungsverhältnisse verändert?	
es wurden neue sozialversicherungspflichtige Beschäftigungsverhältnisse geschaffen	[1]

Zeitverlauf der Variable

1980	1981	1982	1983	1984	1985	1986	1987	1988	1989
1990	1991	1992	1993	1994	1995	1996	1997	1998	1999
2000	2001	2002	2003	2004	2005	2006	2007	2008	2009
2010	2011	2012	2013	2014	2015	2016	2017	2018	2019
						WEST			
						OST			

Nr.	Name	Label	Erhebungszeitraum	Erhebungsrhythmus
3.48)	dl_minim_post11	employment relationships did not change	Ost und West 03/2016	einmalig

Wortlaut der Frage

03/2016	Beschreibung der Variable
Am 01.01.2015 ist der flächendeckende Mindestlohn eingeführt worden. Ist Ihr Unternehmen von dieser Regelung betroffen?	
Haben sich in Ihrem Unternehmen Beschäftigungsverhältnisse verändert?	
es haben sich keine Beschäftigungsverhältnisse verändert	[1]

Zeitverlauf der Variable

1980	1981	1982	1983	1984	1985	1986	1987	1988	1989
1990	1991	1992	1993	1994	1995	1996	1997	1998	1999
2000	2001	2002	2003	2004	2005	2006	2007	2008	2009
2010	2011	2012	2013	2014	2015	2016	2017	2018	2019

			WEST OST	
--	--	--	-------------	--

Nr.	Name	Label	Erhebungszeitraum	Erhebungsrhythmus
3.49)	dl_credityes	credit agreement signed	Ost und West 06/2016	einmalig

Wortlaut der Frage

<p>06/2016</p> <p>Haben Sie in den zurückliegenden zwölf Monaten einen oder mehrere Kreditverträge mit Banken abgeschlossen? (z.B. Neukredite, Umschuldung oder Verlängerung eines* Darlehens/Kreditlinie)</p> <p>Ja:</p> <p><input type="checkbox"/> [1] Höhe und Bedingungen wie erwartet</p> <p><input type="checkbox"/> [2] Höhe wie erwartet, aber schlechtere Bedingungen</p> <p><input type="checkbox"/> [3] Bedingungen wie erwartet, aber geringere Höhe</p> <p><input type="checkbox"/> [4] geringere Höhe und schlechter Bedingungen als erwartet</p>	Beschreibung der Variable																																								
<p>Zeitverlauf der Variable</p> <table border="1"> <tr><td>1980</td><td>1981</td><td>1982</td><td>1983</td><td>1984</td><td>1985</td><td>1986</td><td>1987</td><td>1988</td><td>1989</td></tr> <tr><td>1990</td><td>1991</td><td>1992</td><td>1993</td><td>1994</td><td>1995</td><td>1996</td><td>1997</td><td>1998</td><td>1999</td></tr> <tr><td>2000</td><td>2001</td><td>2002</td><td>2003</td><td>2004</td><td>2005</td><td>2006</td><td>2007</td><td>2008</td><td>2009</td></tr> <tr><td>2010</td><td>2011</td><td>2012</td><td>2013</td><td>2014</td><td>2015</td><td>2016</td><td>2017</td><td>2018</td><td>2019</td></tr> </table> <p style="text-align: right;">WEST OST</p>	1980	1981	1982	1983	1984	1985	1986	1987	1988	1989	1990	1991	1992	1993	1994	1995	1996	1997	1998	1999	2000	2001	2002	2003	2004	2005	2006	2007	2008	2009	2010	2011	2012	2013	2014	2015	2016	2017	2018	2019	
1980	1981	1982	1983	1984	1985	1986	1987	1988	1989																																
1990	1991	1992	1993	1994	1995	1996	1997	1998	1999																																
2000	2001	2002	2003	2004	2005	2006	2007	2008	2009																																
2010	2011	2012	2013	2014	2015	2016	2017	2018	2019																																

Nr.	Name	Label	Erhebungszeitraum	Erhebungsrhythmus
3.50)	dl_creditno	credit agreement not signed	Ost und West 06/2016	einmalig

Wortlaut der Frage

<p>06/2016</p> <p>Haben Sie in den zurückliegenden zwölf Monaten einen oder mehrere Kreditverträge mit Banken abgeschlossen? (z.B. Neukredite, Umschuldung oder Verlängerung eines* Darlehens/Kreditlinie)</p> <p>Nein, weil:</p> <p><input type="checkbox"/> [1] Kein Bedarf</p> <p><input type="checkbox"/> [2] Bedingungen inakzeptabel</p> <p><input type="checkbox"/> [3] Ablehnung durch Bank(en)</p> <p><input type="checkbox"/> [4] keine realistische Chance auf Kredit</p>	Beschreibung der Variable																																								
<p>Zeitverlauf der Variable</p> <table border="1"> <tr><td>1980</td><td>1981</td><td>1982</td><td>1983</td><td>1984</td><td>1985</td><td>1986</td><td>1987</td><td>1988</td><td>1989</td></tr> <tr><td>1990</td><td>1991</td><td>1992</td><td>1993</td><td>1994</td><td>1995</td><td>1996</td><td>1997</td><td>1998</td><td>1999</td></tr> <tr><td>2000</td><td>2001</td><td>2002</td><td>2003</td><td>2004</td><td>2005</td><td>2006</td><td>2007</td><td>2008</td><td>2009</td></tr> <tr><td>2010</td><td>2011</td><td>2012</td><td>2013</td><td>2014</td><td>2015</td><td>2016</td><td>2017</td><td>2018</td><td>2019</td></tr> </table> <p style="text-align: right;">WEST OST</p>	1980	1981	1982	1983	1984	1985	1986	1987	1988	1989	1990	1991	1992	1993	1994	1995	1996	1997	1998	1999	2000	2001	2002	2003	2004	2005	2006	2007	2008	2009	2010	2011	2012	2013	2014	2015	2016	2017	2018	2019	
1980	1981	1982	1983	1984	1985	1986	1987	1988	1989																																
1990	1991	1992	1993	1994	1995	1996	1997	1998	1999																																
2000	2001	2002	2003	2004	2005	2006	2007	2008	2009																																
2010	2011	2012	2013	2014	2015	2016	2017	2018	2019																																

Nr.	Name	Label	Erhebungszeitraum	Erhebungsrhythmus
3.51)	dl_credituse1	financing of ongoing operating resources	Ost und West 06/2016	einmalig

Wortlaut der Frage

	Beschreibung der Variable
--	---------------------------

06/2016

Was war der Verwendungszweck des zuletzt von Ihnen verhandelten Kredits?

Finanzierung laufender Kreditmittel	[1]
-------------------------------------	-----

Zeitverlauf der Variable

1980	1981	1982	1983	1984	1985	1986	1987	1988	1989
1990	1991	1992	1993	1994	1995	1996	1997	1998	1999
2000	2001	2002	2003	2004	2005	2006	2007	2008	2009
2010	2011	2012	2013	2014	2015	2016	2017	2018	2019

WEST
OST

Nr.	Name	Label	Erhebungszeitraum	Erhebungsrhythmus
3.52)	dl_credituse2	financing of an investment	Ost und West 06/2016	einmalig

Wortlaut der Frage

06/2016

Was war der Verwendungszweck des zuletzt von Ihnen verhandelten Kredits?

Finanzierung einer Investition	[1]
--------------------------------	-----

Beschreibung der Variable

Zeitverlauf der Variable

1980	1981	1982	1983	1984	1985	1986	1987	1988	1989
1990	1991	1992	1993	1994	1995	1996	1997	1998	1999
2000	2001	2002	2003	2004	2005	2006	2007	2008	2009
2010	2011	2012	2013	2014	2015	2016	2017	2018	2019

WEST
OST

Nr.	Name	Label	Erhebungszeitraum	Erhebungsrhythmus
3.53)	dl_credituse3	other financing	Ost und West 06/2016	einmalig

Wortlaut der Frage

06/2016

Was war der Verwendungszweck des zuletzt von Ihnen verhandelten Kredits?

Sonstiges	[1]
-----------	-----

Beschreibung der Variable

Zeitverlauf der Variable

1980	1981	1982	1983	1984	1985	1986	1987	1988	1989
1990	1991	1992	1993	1994	1995	1996	1997	1998	1999
2000	2001	2002	2003	2004	2005	2006	2007	2008	2009
2010	2011	2012	2013	2014	2015	2016	2017	2018	2019

			WEST OST	
--	--	--	-------------	--

Nr.	Name	Label	Erhebungszeitraum	Erhebungsrhythmus
3.54)	dl_midmanager	mid tier: more than 4 managers	Ost und West 08/2016	einmalig

Wortlaut der Frage

<p>08/2016</p> <p>Mittelstand Hat ihr Unternehmen mehr als 4 Geschäftsführer?</p> <p>ja [1] <input type="text"/> nein [2] <input type="text"/></p>	Beschreibung der Variable
--	---------------------------

Zeitverlauf der Variable

1980	1981	1982	1983	1984	1985	1986	1987	1988	1989
1990	1991	1992	1993	1994	1995	1996	1997	1998	1999
2000	2001	2002	2003	2004	2005	2006	2007	2008	2009
2010	2011	2012	2013	2014	2015	2016	2017	2018	2019

WEST
OST

Nr.	Name	Label	Erhebungszeitraum	Erhebungsrhythmus
3.55)	dl_midmanshare	mid tier: at least one manager has shares	Ost und West 08/2016	einmalig

Wortlaut der Frage

<p>08/2016</p> <p>Mittelstand Hält mindestens einer der Geschäftsführer Anteile am Unternehmen?</p> <p>ja [1] <input type="text"/> nein [2] <input type="text"/></p>	Beschreibung der Variable
--	---------------------------

Zeitverlauf der Variable

1980	1981	1982	1983	1984	1985	1986	1987	1988	1989
1990	1991	1992	1993	1994	1995	1996	1997	1998	1999
2000	2001	2002	2003	2004	2005	2006	2007	2008	2009
2010	2011	2012	2013	2014	2015	2016	2017	2018	2019

WEST
OST

Nr.	Name	Label	Erhebungszeitraum	Erhebungsrhythmus
3.56)	dl_midyes	mid tier: company rated as mid tier	Ost und West 08/2016	einmalig

Wortlaut der Frage

<p>08/2016</p> <p>Mittelstand Würden Sie Ihr Unternehmen als "mittelständisches" Unternehmen bezeichnen?</p> <p>ja [1] <input type="text"/> nein [2] <input type="text"/></p>	Beschreibung der Variable
---	---------------------------

Zeitverlauf der Variable

1980	1981	1982	1983	1984	1985	1986	1987	1988	1989
------	------	------	------	------	------	------	------	------	------

1990	1991	1992	1993	1994	1995	1996	1997	1998	1999
2000	2001	2002	2003	2004	2005	2006	2007	2008	2009
2010	2011	2012	2013	2014	2015	2016	2017	2018	2019

WEST
OST

Nr.	Name	Label	Erhebungszeitraum	Erhebungsrhythmus
3.57)	dl_credit2_1	credit seeking	Ost und West ab 03/2017	März, Juni, September, Dezember

Wortlaut der Frage

<p>03/2017</p> <p>Wir haben in den vergangenen 3 Monaten Kreditverhandlungen mit Banken durchgeführt</p> <p style="text-align: center;">ja [1] <input type="checkbox"/> nein [2] <input type="checkbox"/></p>	<p>Beschreibung der Variable</p>
--	----------------------------------

Zeitverlauf der Variable

1980	1981	1982	1983	1984	1985	1986	1987	1988	1989
1990	1991	1992	1993	1994	1995	1996	1997	1998	1999
2000	2001	2002	2003	2004	2005	2006	2007	2008	2009
2010	2011	2012	2013	2014	2015	2016	2017	2018	2019

WEST
OST

Nr.	Name	Label	Erhebungszeitraum	Erhebungsrhythmus
3.58)	dl_credit2_2	credit allocation	Ost und West ab 03/2017	März, Juni, September, Dezember

Wortlaut der Frage

<p>03/2017</p> <p>Wir haben in den vergangenen 3 Monaten Kreditverhandlungen mit Banken durchgeführt</p> <p style="text-align: center;">ja <input checked="" type="checkbox"/></p> <p>Die Banken verhielten sich dabei</p> <p style="text-align: center;"><input type="checkbox"/> [1] entgegenkommen <input type="checkbox"/> [2] normal <input type="checkbox"/> [3] restriktiv</p>	<p>Beschreibung der Variable</p>
---	----------------------------------

Zeitverlauf der Variable

1980	1981	1982	1983	1984	1985	1986	1987	1988	1989
1990	1991	1992	1993	1994	1995	1996	1997	1998	1999
2000	2001	2002	2003	2004	2005	2006	2007	2008	2009
2010	2011	2012	2013	2014	2015	2016	2017	2018	2019

WEST
OST

Nr.	Name	Label	Erhebungszeitraum	Erhebungsrhythmus
-----	------	-------	-------------------	-------------------

3.59) dl_credit2_3 reasons for not credit seeking Ost und West ab 03/2017 März, Juni, September, Dezember

Wortlaut der Frage

03/2017

Wir haben in den vergangenen 3 Monaten Kreditverhandlungen mit Banken durchgeführt

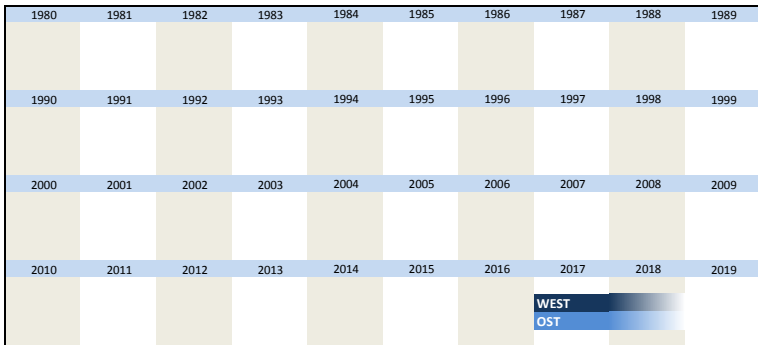
nein

[1] kein Bedarf an einem Bankkredit

[2] andere Gründe

Beschreibung der Variable

Zeitverlauf der Variable



Nr.	Name	Label	Erhebungszeitraum	Erhebungsrhythmus
-----	------	-------	-------------------	-------------------

3.60) dl_exports exporting services to foreign companies/persons Ost und West 04/2017 einmalig

Wortlaut der Frage

04/2017

Erbringt Ihr Unternehmen Dienstleistungen für im Ausland ansässige Unternehmen/Personen?

[1] Ja

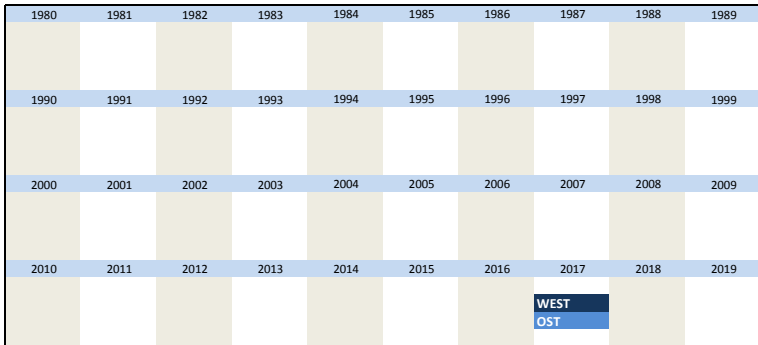
[2] Nein

[3] in unserer Branche nicht üblich

[4] keine Angabe möglich

Beschreibung der Variable

Zeitverlauf der Variable



Nr.	Name	Label	Erhebungszeitraum	Erhebungsrhythmus
-----	------	-------	-------------------	-------------------

3.61) dl_negint confronted with negative interest rates West und Ost 6/2017 einmalig

Wortlaut der Frage

Jun 17

Wurden Sie von mindestens einer Ihrer Banken mit Negativzinsen auf Einlagen konfrontiert?

<input type="checkbox"/> Ja [1]	<input type="checkbox"/> Nein [2]
---------------------------------	-----------------------------------

Beschreibung der Variable

nur online

Zeitverlauf der Variable									
1980	1981	1982	1983	1984	1985	1986	1987	1988	1989
1990	1991	1992	1993	1994	1995	1996	1997	1998	1999
2000	2001	2002	2003	2004	2005	2006	2007	2008	2009
2010	2011	2012	2013	2014	2015	2016	2017	2018	2019
							WEST OST		

Nr.	Name	Label	Erhebungszeitraum	Erhebungsrhythmus
3.62)	dl_negint_noact	negative interest actions: none	West und Ost 6/2017	einmalig

Wortlaut der Frage

<p>Jun 17</p> <p>Wurden Sie von mindestens einer Ihrer Banken mit Negativzinsen auf Einlagen konfrontiert?</p> <p>Wenn Ja</p> <p>Welche Maßnahmen haben Sie ergriffen, um die Zahlung von Negativzinsen zu vermeiden? [Mehrfachnennungen möglich]</p> <table border="1" style="width: 100%;"> <tr> <td style="width: 70%;">Keine Maßnahmen ergriffen - Negativzins akzeptiert</td> <td style="width: 30%;">Ja [1]</td> </tr> </table>	Keine Maßnahmen ergriffen - Negativzins akzeptiert	Ja [1]	<p>Beschreibung der Variable</p> <p>nur online</p>
Keine Maßnahmen ergriffen - Negativzins akzeptiert	Ja [1]		

Zeitverlauf der Variable

1980	1981	1982	1983	1984	1985	1986	1987	1988	1989
1990	1991	1992	1993	1994	1995	1996	1997	1998	1999
2000	2001	2002	2003	2004	2005	2006	2007	2008	2009
2010	2011	2012	2013	2014	2015	2016	2017	2018	2019
							WEST OST		

Nr.	Name	Label	Erhebungszeitraum	Erhebungsrhythmus
3.63)	dl_negint_agree	negative interest actions: bank agreements	West und Ost 6/2017	einmalig

Wortlaut der Frage

<p>Jun 17</p> <p>Wurden Sie von mindestens einer Ihrer Banken mit Negativzinsen auf Einlagen konfrontiert?</p> <p>Wenn Ja</p> <p>Welche Maßnahmen haben Sie ergriffen, um die Zahlung von Negativzinsen zu vermeiden? [Mehrfachnennungen möglich]</p> <table border="1" style="width: 100%;"> <tr> <td style="width: 70%;">Verhandlung mit der Bank</td> <td style="width: 30%;">Ja [1]</td> </tr> </table>	Verhandlung mit der Bank	Ja [1]	<p>Beschreibung der Variable</p> <p>nur online</p>
Verhandlung mit der Bank	Ja [1]		

Zeitverlauf der Variable

1980	1981	1982	1983	1984	1985	1986	1987	1988	1989
1990	1991	1992	1993	1994	1995	1996	1997	1998	1999
2000	2001	2002	2003	2004	2005	2006	2007	2008	2009
2010	2011	2012	2013	2014	2015	2016	2017	2018	2019

Nr.	Name	Label	Erhebungszeitraum	Erhebungsrhythmus
-----	------	-------	-------------------	-------------------

3.64)	dl_negint_change	negative interest actions: change of bank	West und Ost 6/2017	einmalig
-------	------------------	---	---------------------	----------

Wortlaut der Frage

<p>Jun 17</p> <p>Wurden Sie von mindestens einer Ihrer Banken mit Negativzinsen auf Einlagen konfrontiert?</p> <p>Wenn Ja</p> <p>Welche Maßnahmen haben Sie ergriffen, um die Zahlung von Negativzinsen zu vermeiden? [Mehrfachnennungen möglich]</p> <table border="1"> <tr> <td>Wechsel zu einer anderen Bank, die (noch) keine Negativzinsen verlangt</td> <td>Ja [1]</td> </tr> </table>	Wechsel zu einer anderen Bank, die (noch) keine Negativzinsen verlangt	Ja [1]	<p>Beschreibung der Variable</p> <p>nur online</p>
Wechsel zu einer anderen Bank, die (noch) keine Negativzinsen verlangt	Ja [1]		

Zeitverlauf der Variable

1980	1981	1982	1983	1984	1985	1986	1987	1988	1989
1990	1991	1992	1993	1994	1995	1996	1997	1998	1999
2000	2001	2002	2003	2004	2005	2006	2007	2008	2009
2010	2011	2012	2013	2014	2015	2016	2017	2018	2019

Nr.	Name	Label	Erhebungszeitraum	Erhebungsrhythmus
-----	------	-------	-------------------	-------------------

3.65)	dl_negint_inc	negative interest actions: increase of cash	West und Ost 6/2017	einmalig
-------	---------------	---	---------------------	----------

Wortlaut der Frage

<p>Jun 17</p> <p>Wurden Sie von mindestens einer Ihrer Banken mit Negativzinsen auf Einlagen konfrontiert?</p> <p>Wenn Ja</p> <p>Welche Maßnahmen haben Sie ergriffen, um die Zahlung von Negativzinsen zu vermeiden? [Mehrfachnennungen möglich]</p> <table border="1"> <tr> <td>Erhöhung der Bargeldhaltung</td> <td>Ja [1]</td> </tr> </table>	Erhöhung der Bargeldhaltung	Ja [1]	<p>Beschreibung der Variable</p> <p>nur online</p>
Erhöhung der Bargeldhaltung	Ja [1]		

Zeitverlauf der Variable

1980	1981	1982	1983	1984	1985	1986	1987	1988	1989
1990	1991	1992	1993	1994	1995	1996	1997	1998	1999

2000	2001	2002	2003	2004	2005	2006	2007	2008	2009
2010	2011	2012	2013	2014	2015	2016	2017	2018	2019
							WEST		
							OST		

Nr.	Name	Label	Erhebungszeitraum	Erhebungsrhythmus
3.66)	dl_negint_redas	negative interest actions: redeployment in other financial assets and settlement of credits	West und Ost 6/2017	einmalig

Wortlaut der Frage

<p>Jun 17</p> <p>Wurden Sie von mindestens einer Ihrer Banken mit Negativzinsen auf Einlagen konfrontiert?</p> <p>Wenn Ja</p> <p>Welche Maßnahmen haben Sie ergriffen, um die Zahlung von Negativzinsen zu vermeiden? [Mehrfachnennungen möglich]</p> <table border="1" style="width: 100%;"> <tr> <td style="width: 70%;">Umschichtung in andere Finanzanlagen sowie Rückzahlung von Krediten</td> <td style="width: 30%;">Ja [1]</td> </tr> </table>	Umschichtung in andere Finanzanlagen sowie Rückzahlung von Krediten	Ja [1]	<p>Beschreibung der Variable</p> <p>nur online</p>
Umschichtung in andere Finanzanlagen sowie Rückzahlung von Krediten	Ja [1]		

Zeitverlauf der Variable

1980	1981	1982	1983	1984	1985	1986	1987	1988	1989
1990	1991	1992	1993	1994	1995	1996	1997	1998	1999
2000	2001	2002	2003	2004	2005	2006	2007	2008	2009
2010	2011	2012	2013	2014	2015	2016	2017	2018	2019
							WEST		
							OST		

Nr.	Name	Label	Erhebungszeitraum	Erhebungsrhythmus
3.67)	dl_negint_redasint	negative interest actions: redeployment of assets within company	West und Ost 6/2017	einmalig

Wortlaut der Frage

<p>Jun 17</p> <p>Wurden Sie von mindestens einer Ihrer Banken mit Negativzinsen auf Einlagen konfrontiert?</p> <p>Wenn Ja</p> <p>Welche Maßnahmen haben Sie ergriffen, um die Zahlung von Negativzinsen zu vermeiden? [Mehrfachnennungen möglich]</p> <table border="1" style="width: 100%;"> <tr> <td style="width: 70%;">Umschichtung des Guthabens innerhalb der Unternehmensbereiche</td> <td style="width: 30%;">Ja [1]</td> </tr> </table>	Umschichtung des Guthabens innerhalb der Unternehmensbereiche	Ja [1]	<p>Beschreibung der Variable</p> <p>nur online</p>
Umschichtung des Guthabens innerhalb der Unternehmensbereiche	Ja [1]		

Zeitverlauf der Variable

1980	1981	1982	1983	1984	1985	1986	1987	1988	1989
1990	1991	1992	1993	1994	1995	1996	1997	1998	1999
2000	2001	2002	2003	2004	2005	2006	2007	2008	2009

2010	2011	2012	2013	2014	2015	2016	2017	2018	2019
							WEST		
							OST		

Nr.	Name	Label	Erhebungszeitraum	Erhebungsrhythmus
3.68)	dl_negint_inv	negative interest actions: investing or preponing (additional) investments	West und Ost 6/2017	einmalig

Wortlaut der Frage

<p>Jun 17</p> <p>Wurden Sie von mindestens einer Ihrer Banken mit Negativzinsen auf Einlagen konfrontiert?</p> <p>Wenn Ja</p> <p>Welche Maßnahmen haben Sie ergriffen, um die Zahlung von Negativzinsen zu vermeiden? [Mehrfachnennungen möglich]</p> <table border="1" style="margin-left: 20px;"> <tr> <td>Durchführen oder Vorziehen von (zusätzlichen) Investitionen</td> <td>Ja [1]</td> </tr> </table>	Durchführen oder Vorziehen von (zusätzlichen) Investitionen	Ja [1]	<p>Beschreibung der Variable</p> <p>nur online</p>
Durchführen oder Vorziehen von (zusätzlichen) Investitionen	Ja [1]		

Zeitverlauf der Variable

1980	1981	1982	1983	1984	1985	1986	1987	1988	1989
1990	1991	1992	1993	1994	1995	1996	1997	1998	1999
2000	2001	2002	2003	2004	2005	2006	2007	2008	2009
2010	2011	2012	2013	2014	2015	2016	2017	2018	2019
							WEST		
							OST		

Nr.	Name	Label	Erhebungszeitraum	Erhebungsrhythmus
3.69)	dl_negint_oth	negative interest actions: other	West und Ost 6/2017	einmalig

Wortlaut der Frage

<p>Jun 17</p> <p>Wurden Sie von mindestens einer Ihrer Banken mit Negativzinsen auf Einlagen konfrontiert?</p> <p>Wenn Ja</p> <p>Welche Maßnahmen haben Sie ergriffen, um die Zahlung von Negativzinsen zu vermeiden? [Mehrfachnennungen möglich]</p> <table border="1" style="margin-left: 20px;"> <tr> <td>Andere: bitte spezifizieren</td> <td>Ja [1]</td> </tr> </table>	Andere: bitte spezifizieren	Ja [1]	<p>Beschreibung der Variable</p> <p>nur online</p>
Andere: bitte spezifizieren	Ja [1]		

Zeitverlauf der Variable

1980	1981	1982	1983	1984	1985	1986	1987	1988	1989
1990	1991	1992	1993	1994	1995	1996	1997	1998	1999
2000	2001	2002	2003	2004	2005	2006	2007	2008	2009
2010	2011	2012	2013	2014	2015	2016	2017	2018	2019

				WEST	
				OST	

Nr.	Name	Label	Erhebungszeitraum	Erhebungsrhythmus
-----	------	-------	-------------------	-------------------

3.70)	dl_negint_burden	burden of negative interest rates on profit situation	West und Ost 6/2017	einmalig
-------	------------------	---	---------------------	----------

Wortlaut der Frage

<p>Jun 17</p> <p>Alles in allem belastet die Negativzinsproblematik unsere Ertragslage</p> <table border="1"> <tr> <td>stark [1]</td> <td>mittelstark [2]</td> <td>unwesentlich oder gar nicht [3]</td> </tr> <tr> <td></td> <td></td> <td></td> </tr> </table>	stark [1]	mittelstark [2]	unwesentlich oder gar nicht [3]				<p>Beschreibung der Variable</p> <p>nur online</p>
stark [1]	mittelstark [2]	unwesentlich oder gar nicht [3]					

Zeitverlauf der Variable

1980	1981	1982	1983	1984	1985	1986	1987	1988	1989
1990	1991	1992	1993	1994	1995	1996	1997	1998	1999
2000	2001	2002	2003	2004	2005	2006	2007	2008	2009
2010	2011	2012	2013	2014	2015	2016	2017	2018	2019
							WEST		
							OST		

Nr.	Name	Label	Erhebungszeitraum	Erhebungsrhythmus
-----	------	-------	-------------------	-------------------

3.71)	dl_negint_banks	number of relationship banks	West und Ost 6/2017	einmalig
-------	-----------------	------------------------------	---------------------	----------

Wortlaut der Frage

<p>Jun 17</p> <p>Wurden Sie von mindestens einer Ihrer Banken mit Negativzinsen auf Einlagen konfrontiert?</p> <p>Wenn Nein</p> <p>Wie viele Banken bezeichnen Sie insgesamt als Ihre Hausbank?</p> <table border="1"> <tr> <td>0 [0]</td> <td>1 [1]</td> <td>2 [2]</td> <td>3 [3]</td> <td>4 [4]</td> <td>Mehr als 4 [5]</td> </tr> <tr> <td></td> <td></td> <td></td> <td></td> <td></td> <td></td> </tr> </table>	0 [0]	1 [1]	2 [2]	3 [3]	4 [4]	Mehr als 4 [5]							<p>Beschreibung der Variable</p> <p>nur online</p>
0 [0]	1 [1]	2 [2]	3 [3]	4 [4]	Mehr als 4 [5]								

Zeitverlauf der Variable

1980	1981	1982	1983	1984	1985	1986	1987	1988	1989
1990	1991	1992	1993	1994	1995	1996	1997	1998	1999
2000	2001	2002	2003	2004	2005	2006	2007	2008	2009
2010	2011	2012	2013	2014	2015	2016	2017	2018	2019
							WEST		
							OST		

Nr.	Name	Label	Erhebungszeitraum	Erhebungsrhythmus
-----	------	-------	-------------------	-------------------

3.72)	dl_ustax_sales	tax reform: percentage sales in US	West und Ost 3/2018	einmalig
-------	----------------	------------------------------------	---------------------	----------

Wortlaut der Frage

<p>Mirz 18</p> <p>Steuerreform in den USA</p> <p>Wie viel Prozent des Umsatzes erzielt Ihr Unternehmen in den USA?</p> <p>_____ %</p>	<p>Beschreibung der Variable</p>																																								
<p>Zeitverlauf der Variable</p> <table border="1" style="width: 100%; text-align: center;"> <tr><td>1980</td><td>1981</td><td>1982</td><td>1983</td><td>1984</td><td>1985</td><td>1986</td><td>1987</td><td>1988</td><td>1989</td></tr> <tr><td>1990</td><td>1991</td><td>1992</td><td>1993</td><td>1994</td><td>1995</td><td>1996</td><td>1997</td><td>1998</td><td>1999</td></tr> <tr><td>2000</td><td>2001</td><td>2002</td><td>2003</td><td>2004</td><td>2005</td><td>2006</td><td>2007</td><td>2008</td><td>2009</td></tr> <tr><td>2010</td><td>2011</td><td>2012</td><td>2013</td><td>2014</td><td>2015</td><td>2016</td><td>2017</td><td>2018</td><td>2019</td></tr> </table>		1980	1981	1982	1983	1984	1985	1986	1987	1988	1989	1990	1991	1992	1993	1994	1995	1996	1997	1998	1999	2000	2001	2002	2003	2004	2005	2006	2007	2008	2009	2010	2011	2012	2013	2014	2015	2016	2017	2018	2019
1980	1981	1982	1983	1984	1985	1986	1987	1988	1989																																
1990	1991	1992	1993	1994	1995	1996	1997	1998	1999																																
2000	2001	2002	2003	2004	2005	2006	2007	2008	2009																																
2010	2011	2012	2013	2014	2015	2016	2017	2018	2019																																

Nr.	Name	Label	Erhebungszeitraum	Erhebungsrhythmus
3.73)	dl_ustax_competition	tax reform: competition with US-companies	West und Ost 3/2018	einmalig

Wortlaut der Frage

<p>Mirz 18</p> <p>Steuerreform in den USA</p> <p>Wie steht ihr Unternehmen im Wettbewerb mit Unternehmen aus den USA?</p> <table border="1" style="margin: 10px auto; text-align: center;"> <tr> <td style="padding: 2px 5px;">stark [1]</td> <td style="padding: 2px 5px;">mittel [2]</td> <td style="padding: 2px 5px;">gering [3]</td> <td style="padding: 2px 5px;">gar nicht [4]</td> </tr> </table>	stark [1]	mittel [2]	gering [3]	gar nicht [4]	<p>Beschreibung der Variable</p>																																				
stark [1]	mittel [2]	gering [3]	gar nicht [4]																																						
<p>Zeitverlauf der Variable</p> <table border="1" style="width: 100%; text-align: center;"> <tr><td>1980</td><td>1981</td><td>1982</td><td>1983</td><td>1984</td><td>1985</td><td>1986</td><td>1987</td><td>1988</td><td>1989</td></tr> <tr><td>1990</td><td>1991</td><td>1992</td><td>1993</td><td>1994</td><td>1995</td><td>1996</td><td>1997</td><td>1998</td><td>1999</td></tr> <tr><td>2000</td><td>2001</td><td>2002</td><td>2003</td><td>2004</td><td>2005</td><td>2006</td><td>2007</td><td>2008</td><td>2009</td></tr> <tr><td>2010</td><td>2011</td><td>2012</td><td>2013</td><td>2014</td><td>2015</td><td>2016</td><td>2017</td><td>2018</td><td>2019</td></tr> </table>		1980	1981	1982	1983	1984	1985	1986	1987	1988	1989	1990	1991	1992	1993	1994	1995	1996	1997	1998	1999	2000	2001	2002	2003	2004	2005	2006	2007	2008	2009	2010	2011	2012	2013	2014	2015	2016	2017	2018	2019
1980	1981	1982	1983	1984	1985	1986	1987	1988	1989																																
1990	1991	1992	1993	1994	1995	1996	1997	1998	1999																																
2000	2001	2002	2003	2004	2005	2006	2007	2008	2009																																
2010	2011	2012	2013	2014	2015	2016	2017	2018	2019																																

Nr.	Name	Label	Erhebungszeitraum	Erhebungsrhythmus
3.74)	dl_ustax_shortterm	tax reform: tax burden short term	West und Ost 3/2018	einmalig

Wortlaut der Frage

<p>Mirz 18</p> <p>Steuerreform in den USA</p> <p>Die steuerliche Belastung Ihres Unternehmens wird durch die US-Steuerreform</p> <table border="1" style="margin: 10px auto; text-align: center;"> <tr> <td style="padding: 2px 5px;">Kurzfristig</td> <td style="padding: 2px 5px;">verringert [1]</td> <td style="padding: 2px 5px;">gleich bleiben [2]</td> <td style="padding: 2px 5px;">steigen [3]</td> </tr> </table>	Kurzfristig	verringert [1]	gleich bleiben [2]	steigen [3]	<p>Beschreibung der Variable</p>						
Kurzfristig	verringert [1]	gleich bleiben [2]	steigen [3]								
<p>Zeitverlauf der Variable</p> <table border="1" style="width: 100%; text-align: center;"> <tr><td>1980</td><td>1981</td><td>1982</td><td>1983</td><td>1984</td><td>1985</td><td>1986</td><td>1987</td><td>1988</td><td>1989</td></tr> </table>		1980	1981	1982	1983	1984	1985	1986	1987	1988	1989
1980	1981	1982	1983	1984	1985	1986	1987	1988	1989		

1990	1991	1992	1993	1994	1995	1996	1997	1998	1999
2000	2001	2002	2003	2004	2005	2006	2007	2008	2009
2010	2011	2012	2013	2014	2015	2016	2017	2018	2019
								WEST	OST

Nr.	Name	Label	Erhebungszeitraum	Erhebungsrhythmus
-----	------	-------	-------------------	-------------------

3.75)	dl_ustax_longterm	tax reform: tax burden long term	West und Ost 3/2018	einmalig
-------	-------------------	----------------------------------	---------------------	----------

Wortlaut der Frage

<p>Mrz 18</p> <p>Steuerreform in den USA</p> <p>Die steuerliche Belastung Ihres Unternehmens wird durch die US-Steuerreform</p> <table border="1"> <tr> <td>Langfristig</td> <td>verringert [1]</td> <td>gleich bleiben [2]</td> <td>steigen [3]</td> </tr> </table>	Langfristig	verringert [1]	gleich bleiben [2]	steigen [3]	Beschreibung der Variable
Langfristig	verringert [1]	gleich bleiben [2]	steigen [3]		

Zeitverlauf der Variable

1980	1981	1982	1983	1984	1985	1986	1987	1988	1989
1990	1991	1992	1993	1994	1995	1996	1997	1998	1999
2000	2001	2002	2003	2004	2005	2006	2007	2008	2009
2010	2011	2012	2013	2014	2015	2016	2017	2018	2019
								WEST	OST

Nr.	Name	Label	Erhebungszeitraum	Erhebungsrhythmus
-----	------	-------	-------------------	-------------------

3.76)	dl_ustax_export	tax reform: reaction export	West und Ost 3/2018	einmalig
-------	-----------------	-----------------------------	---------------------	----------

Wortlaut der Frage

<p>Mrz 18</p> <p>Steuerreform in den USA</p> <p>Wie werden Sie als Unternehmen auf die US-Steuerreform reagieren?</p> <table border="1"> <tr> <td>Exporte in die USA</td> <td>verringern [1]</td> <td>unverändert lassen[2]</td> <td>erhöhen [3]</td> </tr> </table>	Exporte in die USA	verringern [1]	unverändert lassen[2]	erhöhen [3]	Beschreibung der Variable
Exporte in die USA	verringern [1]	unverändert lassen[2]	erhöhen [3]		

Zeitverlauf der Variable

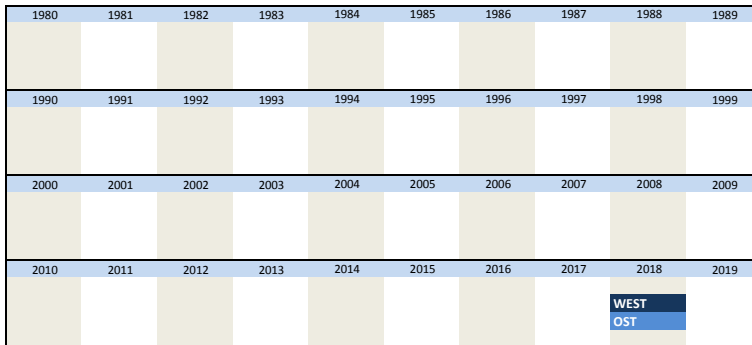
1980	1981	1982	1983	1984	1985	1986	1987	1988	1989
1990	1991	1992	1993	1994	1995	1996	1997	1998	1999
2000	2001	2002	2003	2004	2005	2006	2007	2008	2009
2010	2011	2012	2013	2014	2015	2016	2017	2018	2019
								WEST	OST

Nr.	Name	Label	Erhebungszeitraum	Erhebungsrhythmus
-----	------	-------	-------------------	-------------------

Wortlaut der Frage

<p>Mrz 18</p> <p>Steuerreform in den USA</p> <p>Wie werden Sie als Unternehmen auf die US-Steuerreform reagieren?</p> <table border="1" style="margin-left: auto; margin-right: auto;"> <tr> <td style="background-color: #e0f2f1;">Importe aus den USA</td> <td style="background-color: #e0f2f1;">verringern [1]</td> <td style="background-color: #e0f2f1;">unverändert lassen[2]</td> <td style="background-color: #e0f2f1;">erhöhen [3]</td> </tr> <tr> <td style="background-color: #e0f2f1;"></td> <td style="background-color: #e0f2f1;"></td> <td style="background-color: #e0f2f1;"></td> <td style="background-color: #e0f2f1;"></td> </tr> </table>	Importe aus den USA	verringern [1]	unverändert lassen[2]	erhöhen [3]					Beschreibung der Variable
Importe aus den USA	verringern [1]	unverändert lassen[2]	erhöhen [3]						

Zeitverlauf der Variable

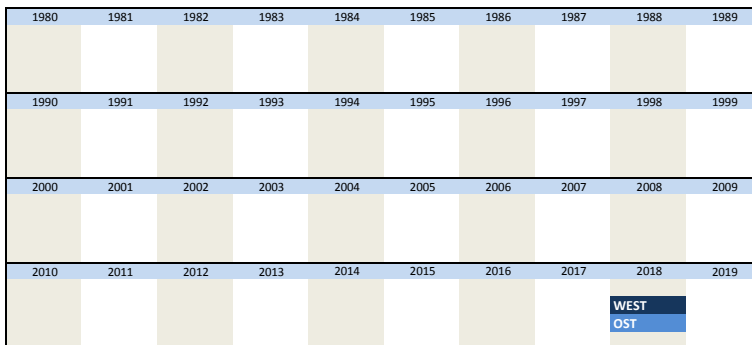


Nr.	Name	Label	Erhebungszeitraum	Erhebungsrhythmus
-----	------	-------	-------------------	-------------------

Wortlaut der Frage

<p>Mrz 18</p> <p>Steuerreform in den USA</p> <p>Wie werden Sie als Unternehmen auf die US-Steuerreform reagieren?</p> <table border="1" style="margin-left: auto; margin-right: auto;"> <tr> <td style="background-color: #e0f2f1;">Investitionen in den USA</td> <td style="background-color: #e0f2f1;">verringern [1]</td> <td style="background-color: #e0f2f1;">unverändert lassen[2]</td> <td style="background-color: #e0f2f1;">erhöhen [3]</td> </tr> <tr> <td style="background-color: #e0f2f1;"></td> <td style="background-color: #e0f2f1;"></td> <td style="background-color: #e0f2f1;"></td> <td style="background-color: #e0f2f1;"></td> </tr> </table>	Investitionen in den USA	verringern [1]	unverändert lassen[2]	erhöhen [3]					Beschreibung der Variable
Investitionen in den USA	verringern [1]	unverändert lassen[2]	erhöhen [3]						

Zeitverlauf der Variable



Nr.	Name	Label	Erhebungszeitraum	Erhebungsrhythmus
-----	------	-------	-------------------	-------------------

Wortlaut der Frage

<p>Mrz 18</p> <p>Steuerreform in den USA</p> <p>Wie werden Sie als Unternehmen auf die US-Steuerreform reagieren?</p> <table border="1" style="margin-left: auto; margin-right: auto;"> <tr> <td style="background-color: #e0f2f1;">Investitionen in Deutschland</td> <td style="background-color: #e0f2f1;">verringern [1]</td> <td style="background-color: #e0f2f1;">unverändert lassen[2]</td> <td style="background-color: #e0f2f1;">erhöhen [3]</td> </tr> <tr> <td style="background-color: #e0f2f1;"></td> <td style="background-color: #e0f2f1;"></td> <td style="background-color: #e0f2f1;"></td> <td style="background-color: #e0f2f1;"></td> </tr> </table>	Investitionen in Deutschland	verringern [1]	unverändert lassen[2]	erhöhen [3]					Beschreibung der Variable
Investitionen in Deutschland	verringern [1]	unverändert lassen[2]	erhöhen [3]						

Zeitverlauf der Variable

1980	1981	1982	1983	1984	1985	1986	1987	1988	1989
1990	1991	1992	1993	1994	1995	1996	1997	1998	1999
2000	2001	2002	2003	2004	2005	2006	2007	2008	2009
2010	2011	2012	2013	2014	2015	2016	2017	2018	2019

WEST
OST

Nr.	Name	Label	Erhebungszeitraum	Erhebungsrhythmus
-----	------	-------	-------------------	-------------------

3.80)	dl_ustax_intelprop	tax reform: relocation of intellectual property	West und Ost 3/2018	einmalig
-------	--------------------	---	---------------------	----------

Wortlaut der Frage

<p>Mrz 18</p> <p>Steuerreform in den USA</p> <p>Wird Ihr Unternehmen infolge der US-Steuerreform geistiges Eigentum (Patente, Marken, Urheberrechte etc.) in die USA verlagern?</p> <table border="1" style="margin-left: auto; margin-right: auto;"> <tr> <td>Ja [1]</td> <td>Nein [2]</td> </tr> </table>	Ja [1]	Nein [2]	<p>Beschreibung der Variable</p> <p>Frage wurde nur online gestellt!</p>
Ja [1]	Nein [2]		

Zeitverlauf der Variable

1980	1981	1982	1983	1984	1985	1986	1987	1988	1989
1990	1991	1992	1993	1994	1995	1996	1997	1998	1999
2000	2001	2002	2003	2004	2005	2006	2007	2008	2009
2010	2011	2012	2013	2014	2015	2016	2017	2018	2019

WEST
OST