



Variablenliste

Konjunkturtest Handel

Daten: 1/1990-12/2016

Stand: Januar 2017

Inhaltsübersicht
Variablenbeschreibung

Seite 1-3
Seite 4-49

LMU-ifo Economics & Business Data Center (EBDC)

Poschingerstr. 5
81679 München

Variablenliste Konjunkturtest Handel

- 2. Identifikationsvariablen
- 3. Standardfragen
- 4. Sonderfragen
- 5. Standardfragen der Warenhäuser in Prozent

Seit dem Februar 2006 werden nur noch identische Fragebögen für Ost- und Westdeutschland verschickt. Daher gibt es ab diesem Zeitpunkt nur noch einen Datensatz pro Monat, in dem die Erhebungsergebnisse für Gesamtdeutschland abgebildet sind.

1. Identifikationsvariablen

Nr.	Name	Label	Label
1.1)	survey	survey	Umfrage
1.2)	year	year	Erhebungsjahr
1.3)	month	month	Erhebungsmonat
1.4)	han_typtra	type of trade	Handelssparte
1.5)	han_idlar	special id for firms with detailed answers	Kennnummer für Firmen, die Prozentantworten geben
1.6)	han_weight	weight	Gewicht
1.7)	han_westeast	western eastern	Unterscheidung zwischen West- und Ost-Erhebung
1.8)	fedstaifo	federal state (ifo-code)	Bundesland entsprechend ifo Codierung
1.9)	sector_id	sector id	Sektor ID
1.10)	han_id2	identification number (part2)	2. Teil der Kennnummer
1.11)	han_id3	identification number (part3)	3. Teil der Kennnummer
1.12)	runnum	running number of plant	Laufende Firmennummer
1.13)	idnum	firm X adress file id	Firmenidentifikationsnummer
1.14)	han_plantnumkt	KT information id	12-stellige Identifikationsnummer, gebildet mit KT Nummer
1.15)	han_plantnumeast	information id for east germany	11-stellige Identifikationsnummer, gebildet mit Sektornummer für Ostdeutschland
1.16)	han_plantnumwz03	WZ03 information id	13-stellige Identifikationsnummer, gebildet mit WZ03 Nummer
1.17)	sector_wz03	WZ03 sector number	WZ03 sector number
1.18)	sector_ifo	KT sector number	KT Nummer
1.19)	sector_east	ifo sector number for east germany	ifo Sektornummer für Ostdeutschland
1.20)	sector_total	ebdc sector classification	Sektornummer nach EBDC-eigener Klassifizierung
1.21)	han_typequ	type of questionnaire	Fragebogenform
1.22)	han_latecomer	N=latecomer	Nachzügler

II. Variablen zum Erhebungsprozess

Nr.	Name	Label	Label
1.23)	online	online	Fragebogen online beantwortet
1.24)	survey_start	survey start	Umfragebeginn
1.25)	survey_end	survey end	Umfrageende
1.26)	participation_date	participation date	Teilnahmedatum
1.27)	participation_hour	participation hour	Teilnahmestunde
1.28)	participation_status	participation status	Teilnahmestatus

2. Standardfragen

Nr.	Name	Label	Label
2.1)	han_statebus	state of business (appraisal)	Beurteilung der Geschäftslage
2.2)	han_busvoly	business volume versus previous year	Umsatz im Vergleich zum Vorjahr
2.3)	han_busvolm	business volume versus previous month	Umsatz im Vergleich zum Vormonat
2.4)	han_feedst	feedstock (appraisal)	Lagerbestände (Bewertung)
2.5)	han_prvpm	prices versus previous month	Verkaufspreise gegenüber Vormonat
2.6)	han_exppr	expected prices	Erwartete Verkaufspreise
2.7)	han_ords	orders versus previous year	Bestellungen im Vergleich zum Vorjahr
2.8)	han_comexp	business development	Geschäftsentwicklung
2.9)	han_emplexp	expected employees	Erwartete Beschäftigtenanzahl

3. Sonderfragen

Nr.	Name	Label	Label
3.1)	han_empl	employees	Beschäftigte
3.2)	han_totu	total turnover	Gesamtumsatz
3.3)	han_constrain	constraints to production	Behinderung der Umsatzfähigkeit
3.4)	han_diffsup	difficulties of supply	Beschaffungsschwierigkeiten
3.5)	han_weakdem	weak demand	Schwache Nachfrage
3.6)	han_diffin	difficulties in financing	Finanzierungsschwierigkeiten
3.7)	han_mplack	lack of manpower	Mangel an Fachkräften
3.8)	han_sclack	lack of spacial capacity	Mangel an geeigneten Räumlichkeiten / Gewerbeflächen

3.9)	han_equip	equipment	Unzureichende Geschäftsausstattung
3.10)	han_weather	unfavourable weather	Ungünstige Wetterlage
3.11)	han_othrea	other reasons	Sonstige Faktoren
3.12)	han_credit	credit allocation	Kreditvergabe
3.13)	han_fairxh	exhibitor at an international specialized fair	Aussteller auf einer internationalen Fachmesse
3.14)	han_fairxh_g	exhibitor at an international specialized fair in Germany	Aussteller auf einer internationalen Fachmesse in Deutschland
3.15)	han_fairxh_e	exhibitor at an international specialized fair in a foreign European country	Aussteller auf einer internationalen Fachmesse im europäischen Ausland
3.16)	han_fairxh_ne	exhibitor at an international specialized fair in a country outside Europe	Aussteller auf einer internationalen Fachmesse im außereuropäischen Ausland
3.17)	han_fairxhexp	exhibitor at an international specialized fair during next 2-3 years	Aussteller auf einer internationalen Fachmesse in den nächsten 2-3 Jahren
3.18)	han_fairxhexp_g	exhibitor at an international specialized fair in Germany during next 2-3 years	Aussteller auf einer internationalen Fachmesse in Deutschland in den nächsten 2-3 Jahren
3.19)	han_fairxhexp_e	exhibitor at an international specialized fair in a foreign European country during next 2-3 years	Aussteller auf einer internationalen Fachmesse im europäischen Ausland in den nächsten 2-3 Jahren
3.20)	han_fairxhexp_ne	exhibitor at an international specialized fair in a country outside Europe during next 2-3 years	Aussteller auf einer internationalen Fachmesse im außereuropäischen Ausland in den nächsten 2-3 Jahren
3.21)	han_flight_ger	importance of flight connections in Germany	Bedeutung von Flugverbindung zu Zielen in Deutschland
3.22)	han_flight_eur	importance of flight connections in Europe	Bedeutung von Flugverbindung zu Zielen in Europa
3.23)	han_flight_world	importance of flight connections worldwide	Bedeutung von Flugverbindung zu weltweiten Zielen
3.24)	han_fambus	family business	Familienunternehmen
3.25)	han_minim1	minimum wage q1	Mindestlohn Frage 1
3.26)	han_minim2	minimum wage q2	Mindestlohn Frage 2
3.27)	han_minim3	minimum wage q3	Mindestlohn Frage 3
3.28)	han_minim4	minimum wage q4	Mindestlohn Frage 4
3.29)	han_minim5	minimum wage q5	Mindestlohn Frage 5
3.30)	han_minim6	minimum wage q6	Mindestlohn Frage 6
3.31)	han_minim7	minimum wage q7	Mindestlohn Frage 7
3.32)	han_minim8	minimum wage q8	Mindestlohn Frage 8
3.33)	han_turnexp	expected turnover this year	erwarteter Jahresumsatz dieses Jahr
3.34)	han_invest_lj	total investment last year	Gesamtinvestitionen letztes Jahr
3.35)	han_invcon_lj	investment in construction last year	Investitionen in Bauten letztes Jahr
3.36)	han_inveq_lj	investment in equipment last year	Investitionen in Ausrüstung letztes Jahr
3.37)	han_invest_dj	total investment this year	Gesamtinvestitionen dieses Jahr
3.38)	han_invcon_dj	investment in construction this year	Investitionen in Bauten dieses Jahr
3.39)	han_inveq_dj	expected investment in equipment this year	Investitionen in Ausrüstung dieses Jahr
3.40)	han_invest_nj	total investment next year	Gesamtinvestitionen nächstes Jahr
3.41)	han_invcon_nj	investment in construction next year	Investitionen in Bauten nächstes Jahr
3.42)	han_inveq_nj	investment in equipment next year	Investitionen in Ausrüstung nächstes Jahr
3.43)	han_ref1	refugees question1	Flüchtlinge Frage 1
3.44)	han_ref2	refugees question2	Flüchtlinge Frage 2
3.45)	han_ref3	refugees question3	Flüchtlinge Frage 3
3.46)	han_ref4	refugees question4	Flüchtlinge Frage 4
3.47)	han_ref5	refugees question5	Flüchtlinge Frage 5
3.48)	han_ref6	refugees question6	Flüchtlinge Frage 6
3.49)	han_ref7	refugees question7	Flüchtlinge Frage 7
3.50)	han_ref8	refugees question8	Flüchtlinge Frage 8
3.51)	han_ref9	refugees question9	Flüchtlinge Frage 9
3.52)	han_minim_post1	affected by minimum wage	von Mindestlohn betroffen
3.53)	han_minim_post2	no minimum wage measures	keine Mindestlohn- Maßnahmen
3.54)	han_minim_post3	measures: employee reduction	Maßnahmen: Personalabbau
3.55)	han_minim_post4	measures: working hour reduction	Maßnahmen: Arbeitszeitreduzierung
3.56)	han_minim_post5	measures: increased prices	Maßnahmen: Preiserhöhungen
3.57)	han_minim_post6	measures: decreased investment	Maßnahmen: verringerte Investitionen
3.58)	han_minim_post7	measures: decreased special payments	Maßnahmen: Kürzungen von Sonderzahlungen
3.59)	han_minim_post8	less minijobs	Minijobs weggefallen
3.60)	han_minim_post9	minijobs transformed into insurable employment	Minijobs in soz.vers.pflichtige Besch.verhältnisse umgewandelt
3.61)	han_minim_post10	new insurable employment	neue soz.vers.pflichtige Besch.verhältnisse
3.62)	han_minim_post11	employment relationships did not change	keine veränderten Besch.Verhältnisse
3.63)	han_credityes	credit agreement signed	Kreditvertrag abgeschlossen
3.64)	han_creditno	credit agreement not signed	Kreditvertrag nicht abgeschlossen
3.65)	han_credituse1	financing of ongoing operating resources	Finanzierung laufender Kreditmittel
3.66)	han_credituse2	financing of an investment	Finanzierung einer Investition
3.67)	han_credituse3	other financing	Sonstiger Verwendungszweck
3.68)	han_ontrad_yn	online trade: trading online	Onlinehandel: Handeln online
3.69)	han_ontrad_plat	online trade: platform	Onlinehandel: Plattform
3.70)	han_ontrad_share	online trade: share online trade of total revenue	Onlinehandel: Anteil Onlinehandel an gesamten Umsatz
3.71)	han_ontrad_plan	online trade: planned within 12 months	Onlinehandel: In den nächsten 12 Monaten geplant
3.72)	han_midmanager	mid tier: more than 4 managers	Mittelstand: Mehr als 4 Geschäftsführer
3.73)	han_midmanshare	mid tier: at least one manager has shares	Mittelstand: Mindestens ein Geschäftsführer hält Anteile
3.74)	han_midyes	mid tier: company rated as mid tier	Mittelstand: Firma als Mittelstand betrachtet
3.75)	han_ontrad_inf	online trade: influence on business	Onlinehandel: Einfluss auf Geschäft

4. Standardfragen der Warenhäuser in Prozent

Nr.	Name	Label	Label
4.1)	han_questpercansw11	% to statebus good	Prozent der Warenhäuser, die die Geschäftslage mit "gut" beurteilen
4.2)	han_questpercansw12	% to statebus satisfiable	Prozent der Warenhäuser, die die Geschäftslage mit "befriedigend" beurteilen

4.3)	han_questpercansw13	% to statebus bad	Prozent der Warenhäuser, die die Geschäftslage mit "schlecht" beurteilen
4.4)	han_questpercansw21	% to busvoly higher	Prozent der Warenhäuser, deren Umsatz "höher" als im Vorjahr ist
4.5)	han_questpercansw22	% to busvoly as high as last year	Prozent der Warenhäuser, deren Umsatz "etwa gleich hoch" als im Vorjahr ist
4.6)	han_questpercansw23	% to busvoly lower	Prozent der Warenhäuser, deren Umsatz "geringer" als im Vorjahr ist
4.7)	han_questpercansw31	% to busvolm higher	Prozent der Warenhäuser, deren Umsatz "höher" als im Vormonat ist
4.8)	han_questpercansw32	% to busvolm as high as last year	Prozent der Warenhäuser, deren Umsatz "etwa gleich hoch" als im Vormonat ist
4.9)	han_questpercansw33	% to busvolm lower	Prozent der Warenhäuser, deren Umsatz "geringer" als im Vormonat ist
4.10)	han_questpercansw41	% to feedst too little	Prozent der Warenhäuser, die ihren Lagerbestand als "zu klein" beurteilen
4.11)	han_questpercansw42	% to feedst satisfiable	Prozent der Warenhäuser, die ihren Lagerbestand als "befriedigend" beurteilen
4.12)	han_questpercansw43	% to feedst too much	Prozent der Warenhäuser, die ihren Lagerbestand als "zu groß" beurteilen
4.13)	han_questpercansw51	% to prvpm increased	Prozent der Warenhäuser, die ihren Verkaufspreise gegenüber dem Vormonat "erhöht" haben
4.14)	han_questpercansw52	% to prvpm not changed	Prozent der Warenhäuser, die ihren Verkaufspreise gegenüber dem Vormonat "nicht verändert" haben
4.15)	han_questpercansw53	% to prvpm decreased	Prozent der Warenhäuser, die ihren Verkaufspreise gegenüber dem Vormonat "gesenkt" haben
4.16)	han_questpercansw61	% to expmr increasing	Prozent der Warenhäuser, die "steigende" Verkaufspreise erwarten
4.17)	han_questpercansw62	% to expmr not changing	Prozent der Warenhäuser, die "etwa gleichbleibende" Verkaufspreise erwarten
4.18)	han_questpercansw63	% to expmr decreasing	Prozent der Warenhäuser, die "sinkende" Verkaufspreise erwarten
4.19)	han_questpercansw71	% to ords raising	Prozent der Warenhäuser, die ihre Bestellungen im Vergleich zum Vorjahr "erhöht" haben
4.20)	han_questpercansw72	% to ords not changing	Prozent der Warenhäuser, die ihre Bestellungen im Vergleich zum Vorjahr "nicht verändert" haben
4.21)	han_questpercansw73	% to ords falling	Prozent der Warenhäuser, die ihre Bestellungen im Vergleich zum Vorjahr "verringert" haben
4.22)	han_questpercansw81	% to busdevv more favourable	Prozent der Warenhäuser, die ihre Geschäftsentwicklung als "günstiger" beurteilen
4.23)	han_questpercansw82	% to busdevv not changing	Prozent der Warenhäuser, die ihre Geschäftsentwicklung als "etwa gleichbleibend" beurteilen
4.24)	han_questpercansw83	% to busdevv more unfavourable	Prozent der Warenhäuser, die ihre Geschäftsentwicklung als "ungünstiger" beurteilen

1. Identifikationsvariablen

Nr.	Name	Label	Erhebungszeitraum	Erhebungsrhythmus
-----	------	-------	-------------------	-------------------

1.1) **survey** survey West ab 01/1990 Ost ab 01/1991 Monatliche Erhebung Monatliche Erhebung

1990	1991	1992	1993	1994	1995	1996	1997	1998	1999	Beschreibung der Variable
WEST										
OST										
2000	2001	2002	2003	2004	2005	2006	2007	2008	2009	
WEST										
OST										
2010	2011	2012	2013	2014	2015	2016	2017	2018	2019	
WEST										
OST										

Nr.	Name	Label	Erhebungszeitraum	Erhebungsrhythmus
-----	------	-------	-------------------	-------------------

1.2) **year** year West ab 01/1990 Ost ab 01/1991 Monatliche Erhebung Monatliche Erhebung

1990	1991	1992	1993	1994	1995	1996	1997	1998	1999	Beschreibung der Variable
WEST										
OST										
2000	2001	2002	2003	2004	2005	2006	2007	2008	2009	Erhebungsjahr 4-stellig
WEST										
OST										
2010	2011	2012	2013	2014	2015	2016	2017	2018	2019	
WEST										
OST										

Nr.	Name	Label	Erhebungszeitraum	Erhebungsrhythmus
-----	------	-------	-------------------	-------------------

1.3) **month** month West ab 01/1990 Ost ab 01/1991 Monatliche Erhebung Monatliche Erhebung

1990	1991	1992	1993	1994	1995	1996	1997	1998	1999	Beschreibung der Variable
WEST										
OST										
2000	2001	2002	2003	2004	2005	2006	2007	2008	2009	Erhebungsmonat 2-stellig
WEST										
OST										
2010	2011	2012	2013	2014	2015	2016	2017	2018	2019	
WEST										
OST										

Nr.	Name	Label	Erhebungszeitraum	Erhebungsrhythmus
-----	------	-------	-------------------	-------------------

1.4) **han_typra** type of trade West von 01/1990 bis 01/2006 Ost von 01/1991 bis 01/2006 Monatliche Erhebung Monatliche Erhebung

1990	1991	1992	1993	1994	1995	1996	1997	1998	1999	Beschreibung der Variable
WEST										
OST										
2000	2001	2002	2003	2004	2005	2006	2007	2008	2009	Handelssparte [1] = Einzelhandel [2] = Großhandel
WEST										
OST										
2010	2011	2012	2013	2014	2015	2016	2017	2018	2019	
WEST										
OST										

Nr.	Name	Label	Erhebungszeitraum	Erhebungsrhythmus
-----	------	-------	-------------------	-------------------

1.5) **han_idlar** special id for firms with detailed answers West von 01/1990 bis 01/2006 Monatliche Erhebung

1990	1991	1992	1993	1994	1995	1996	1997	1998	1999	Beschreibung der Variable
WEST										
OST										
2000	2001	2002	2003	2004	2005	2006	2007	2008	2009	Kennnummer für Firmen, die Prozentantworten geben siehe 4. Standardfragen der Warenhäuser in Prozent
WEST										
OST										

WEST										
	2010	2011	2012	2013	2014	2015	2016	2017	2018	2019

Nr.	Name	Label	Erhebungszeitraum	Erhebungsrhythmus
-----	------	-------	-------------------	-------------------

1.6)	han_weight	weight	West ab 01/1990 Ost ab 02/2006	Monatliche Erhebung Monatliche Erhebung
------	------------	--------	-----------------------------------	--

1990	1991	1992	1993	1994	1995	1996	1997	1998	1999	Beschreibung der Variable
WEST										Gewicht
West von 01/1990 bis 01/2006										
2000	2001	2002	2003	2004	2005	2006	2007	2008	2009	Gewicht zwischen [1] und [99]
WEST										Ost und West ab 02/2006
OST										
2010	2011	2012	2013	2014	2015	2016	2017	2018	2019	Gewicht zwischen [1] und [12]
WEST										
OST										

Nr.	Name	Label	Erhebungszeitraum	Erhebungsrhythmus
-----	------	-------	-------------------	-------------------

1.7)	han_westeast	western eastern	West ab 01/1990 Ost ab 01/1991	Monatliche Erhebung Monatliche Erhebung
------	--------------	-----------------	-----------------------------------	--

1990	1991	1992	1993	1994	1995	1996	1997	1998	1999	Beschreibung der Variable
WEST										Unterscheidung zwischen West- und Ost-Erhebung
OST										
2000	2001	2002	2003	2004	2005	2006	2007	2008	2009	
WEST										
OST										
2010	2011	2012	2013	2014	2015	2016	2017	2018	2019	
WEST										
OST										

Nr.	Name	Label	Erhebungszeitraum	Erhebungsrhythmus
-----	------	-------	-------------------	-------------------

1.8)	fedstaifo	federal state (ifo-code)	West von 01/1990 bis 01/2006 Ost von 01/1991 bis 01/2006 Ost und West ab 02/2006	Monatliche Erhebung Monatliche Erhebung Monatliche Erhebung
------	-----------	--------------------------	--	---

1990	1991	1992	1993	1994	1995	1996	1997	1998	1999	Beschreibung der Variable
WEST										Bundesland entsprechend ifo Codierung
OST										
2000	2001	2002	2003	2004	2005	2006	2007	2008	2009	1 "[01] Berlin West" 10 "[10] Bayern"
										2 "[02] Schleswig-Holstein" 11 "[11] Saarland"
										3 "[03] Hamburg" 12 "[12] Mecklenburg-
										4 "[04] Bremen" Vorpommern"
										5 "[05] Niedersachsen" 13 "[13] Brandenburg
										6 "[06] Nordrhein-Westfalen" (incl. Berlin Ost)"
										7 "[07] Rheinland-Pfalz" 14 "[14] Sachsen-Anhalt"
										8 "[08] Hessen" 15 "[15] Sachsen"
										9 "[09] Baden-Wuerttemberg" 16 "[16] Thuringen"
2010	2011	2012	2013	2014	2015	2016	2017	2018	2019	
WEST										
OST										

Nr.	Name	Label	Erhebungszeitraum	Erhebungsrhythmus
-----	------	-------	-------------------	-------------------

1.9)	sector_id	sector id	West von 01/1990 bis 01/2006 Ost von 01/1991 bis 01/2006 Ost und West ab 02/2006	Monatliche Erhebung Monatliche Erhebung Monatliche Erhebung
------	-----------	-----------	--	---

1990	1991	1992	1993	1994	1995	1996	1997	1998	1999	Beschreibung der Variable
WEST										
OST										
2000	2001	2002	2003	2004	2005	2006	2007	2008	2009	
WEST										
OST										
2010	2011	2012	2013	2014	2015	2016	2017	2018	2019	
WEST										
OST										

Nr.	Name	Label	Erhebungszeitraum	Erhebungsrhythmus
-----	------	-------	-------------------	-------------------

1.10)	han_id2	identification number (part2)	West von 01/1990 bis 01/2006	Monatliche Erhebung
-------	---------	-------------------------------	------------------------------	---------------------

1990	1991	1992	1993	1994	1995	1996	1997	1998	1999	Beschreibung der Variable
WEST										2. Teil der Kennnummer 2-stellig
2000	2001	2002	2003	2004	2005	2006	2007	2008	2009	
WEST										
2010	2011	2012	2013	2014	2015	2016	2017	2018	2019	
WEST										
WEST										

Nr.	Name	Label	Erhebungszeitraum	Erhebungsrhythmus
-----	------	-------	-------------------	-------------------

1.11) **han_id3** identification number (part3) West von 01/1990 bis 01/2006 Monatliche Erhebung

1990	1991	1992	1993	1994	1995	1996	1997	1998	1999	Beschreibung der Variable
WEST										3. Teil der Kennnummer 2-stellig
2000	2001	2002	2003	2004	2005	2006	2007	2008	2009	
WEST										
2010	2011	2012	2013	2014	2015	2016	2017	2018	2019	
WEST										
WEST										

Nr.	Name	Label	Erhebungszeitraum	Erhebungsrhythmus
-----	------	-------	-------------------	-------------------

1.12) **runnum** running number of plant West von 01/1990 bis 01/2006 Ost von 01/1991 bis 01/2006 Ost und West ab 02/2006 Monatliche Erhebung
Monatliche Erhebung
Monatliche Erhebung

1990	1991	1992	1993	1994	1995	1996	1997	1998	1999	Beschreibung der Variable
WEST										Laufende Firmennummer 4-stellig
OST										
2000	2001	2002	2003	2004	2005	2006	2007	2008	2009	
WEST										
OST										
2010	2011	2012	2013	2014	2015	2016	2017	2018	2019	
WEST										
OST										

Nr.	Name	Label	Erhebungszeitraum	Erhebungsrhythmus
-----	------	-------	-------------------	-------------------

1.13) **idnum** firm X adress file id West von 03/1994 bis 01/2006 Ost von 04/1992 bis 01/2006 Ost und West ab 02/2006 Monatliche Erhebung
Monatliche Erhebung
Monatliche Erhebung

1990	1991	1992	1993	1994	1995	1996	1997	1998	1999	Beschreibung der Variable
WEST										Firmenidentifikationsnummer 7-stellig
OST										
2000	2001	2002	2003	2004	2005	2006	2007	2008	2009	
WEST										
OST										
2010	2011	2012	2013	2014	2015	2016	2017	2018	2019	
WEST										
OST										

Nr.	Name	Label	Erhebungszeitraum	Erhebungsrhythmus
-----	------	-------	-------------------	-------------------

1.14) **han_plantnumkt** KT information id West von 01/1990 bis 01/2006 Ost von 07/1998 bis 01/2006 Monatliche Erhebung
Monatliche Erhebung

1990	1991	1992	1993	1994	1995	1996	1997	1998	1999	Beschreibung der Variable
WEST										12-stellige Identifikationsnummer, gebildet mit KT Nummer Stelle 1-5: 1.5) sec2 KT Nummer Stelle 6-7: 1.15) fedstaifo Bundesland entsprechend ifo Codierung Stelle 8-12: 1.11) runnum Laufende Firmennummer
OST										
2000	2001	2002	2003	2004	2005	2006	2007	2008	2009	
WEST										
OST										
2010	2011	2012	2013	2014	2015	2016	2017	2018	2019	
WEST										
OST										

Nr.	Name	Label	Erhebungszeitraum	Erhebungsrhythmus
1.15)	han_plantnumeast	information id for east germany	Ost von 01/1991 bis 06/1998	Monatliche Erhebung
			1990 1991 1992 1993 1994 1995 1996 1997 1998 1999	Beschreibung der Variable 11-stellige Identifikationsnummer, gebildet mit Sektornummer für Ostdeutschland von 01/1991 bis 02/1992: Stelle 1-4: 1.22) sec1 Stelle 5-6: 1.15) fedstaifo Stelle 7-11: 1.11) runnum von 03/1992 bis 06/1998 Stelle 1-3: 1.22) sec1 , Stelle 4-5: 1.15) fedstaifo Stelle 6-10: 1.11) runnum
			OST	
			2000 2001 2002 2003 2004 2005 2006 2007 2008 2009	
			2010 2011 2012 2013 2014 2015 2016 2017 2018 2019	

Nr.	Name	Label	Erhebungszeitraum	Erhebungsrhythmus
1.16)	han_plantnumwz03	WZ03 information id	Ost und West ab 02/2006	Monatliche Erhebung
			1990 1991 1992 1993 1994 1995 1996 1997 1998 1999	Beschreibung der Variable 13-stellige Identifikationsnummer, gebildet mit WZ03 Nummer Stelle 1-6: 1.14) sec3 WZ03 Nummer Stelle 7-8: 1.15) fedstaifo Bundesland entsprechend ifo Codierung Stelle 9-13: 1.11) runnum Laufende Firmennummer
			2000 2001 2002 2003 2004 2005 2006 2007 2008 2009	
			WEST OST	
			2010 2011 2012 2013 2014 2015 2016 2017 2018 2019	
			WEST OST	

Nr.	Name	Label	Erhebungszeitraum	Erhebungsrhythmus
1.17)	sector_wz03	sector number WZ03	West von 01/1990 bis 01/2006 Ost von 07/1998 bis 01/2006 Ost und West ab 02/2006	Monatliche Erhebung Monatliche Erhebung Monatliche Erhebung
			1990 1991 1992 1993 1994 1995 1996 1997 1998 1999	Beschreibung der Variable WZ03 Nummer 6-stellig
			2000 2001 2002 2003 2004 2005 2006 2007 2008 2009	
			WEST OST	
			2010 2011 2012 2013 2014 2015 2016 2017 2018 2019	
			WEST OST	

Nr.	Name	Label	Erhebungszeitraum	Erhebungsrhythmus
1.18)	sector_ifo	KT sector number	West von 01/1990 bis 01/2006 Ost von 07/1998 bis 01/2006	Monatliche Erhebung Monatliche Erhebung
			1990 1991 1992 1993 1994 1995 1996 1997 1998 1999	Beschreibung der Variable KT Nummer 5-stellige KT Nummer
			WEST OST	
			2000 2001 2002 2003 2004 2005 2006 2007 2008 2009	
			WEST OST	
			2010 2011 2012 2013 2014 2015 2016 2017 2018 2019	

Nr.	Name	Label	Erhebungszeitraum	Erhebungsrhythmus
1.19)	sector_east	ifo sector number for east germany	Ost von 01/1991 bis 06/1998	Monatliche Erhebung
			1990 1991 1992 1993 1994 1995 1996 1997 1998 1999	Beschreibung der Variable ifo Sektornummer für Ostdeutschland (hierbei handelt es sich um eine vollkommen eigenständige Nummer, d.h. sie steht in keinerlei Zusammenhang mit der KT-Nummer bzw. irgendeiner anderen Nummer) von 01/1991 bis 12/1991: 4-stellig von 01/1992 bis 06/1998: 3-stellig Ab 01/1992 gilt für sie die folgende Codierung : 020 = Rohstoffe, Halbwaren, Investitionsgüter; 100 = Nahrungs- & Genussmittel; 290 = Bekleidung, Wäsche, Schuhe; 690 =
			OST	
			2000 2001 2002 2003 2004 2005 2006 2007 2008 2009	
			2010 2011 2012 2013 2014 2015 2016 2017 2018 2019	

2010	2011	2012	2013	2014	2015	2016	2017	2018	2019	Hausrat & Wohnbedarf; 790 = Elektro- & optische Erzeugnisse, Uhren; 890 = Fahrzeuge, Maschinen, Büroeinrichtung; 990 = sonstige Branchen (im EH) bzw. sonstige Konsumgüter (im GH). --> Gilt mit Ausnahme von 990 sowohl für GH als auch für EH.

Nr.	Name	Label	Erhebungszeitraum	Erhebungsrhythmus
1.20)	sector_total	ebdc sector classification	Ost seit 01/1991 West seit 01/1990	Monatliche Erhebung Monatliche Erhebung

1990	1991	1992	1993	1994	1995	1996	1997	1998	1999	Beschreibung der Variable
WEST										
	OST									
2000	2001	2002	2003	2004	2005	2006	2007	2008	2009	
WEST										
OST										
2010	2011	2012	2013	2014	2015	2016	2017	2018	2019	
WEST										
OST										

Nr.	Name	Label	Erhebungszeitraum	Erhebungsrhythmus
1.21)	han_typequ	type of questionnaire	Ost von 07/1998 bis 01/2006	Monatliche Erhebung

1990	1991	1992	1993	1994	1995	1996	1997	1998	1999	Beschreibung der Variable Fragebogenform Unterscheidet, welche Sparten auf dem Fragebogen abgebildet sind. Einzelhandel: [1] z.B.: "Spielwaren" etc. [2] z.B.: "Fotoartikel" etc. [3] z.B.: "Bücher" etc. Großhandel: [1] z.B.: "Holz" etc. [2] z.B.: "Hausrat" etc. [3] z.B.: "Fahrräder" etc.
								OST		
2000	2001	2002	2003	2004	2005	2006	2007	2008	2009	
OST										
2010	2011	2012	2013	2014	2015	2016	2017	2018	2019	

Nr.	Name	Label	Erhebungszeitraum	Erhebungsrhythmus
1.22)	han_latecomer	N=latecomer	West von 01/1990 bis 03/2004	Monatliche Erhebung

1990	1991	1992	1993	1994	1995	1996	1997	1998	1999	Beschreibung der Variable Nachzügler [N] Fragebögen, die nach dem Auswertungsstichtag am ifo-Institut eintrafen
WEST										
2000	2001	2002	2003	2004	2005	2006	2007	2008	2009	
WEST										
2010	2011	2012	2013	2014	2015	2016	2017	2018	2019	

II. Variablen zum Erhebungsprozess

Nr.	Name	Label	Erhebungszeitraum	Erhebungsrhythmus
1.23)	online	online	West ab 01/1990 Ost ab 01/1990	Monatliche Erhebung Monatliche Erhebung

1990	1991	1992	1993	1994	1995	1996	1997	1998	1999	Beschreibung der Variable Fragebogen online beantwortet [0] paper [1] fax [2] online [5] manually collected
WEST										
	OST									
2000	2001	2002	2003	2004	2005	2006	2007	2008	2009	
WEST										
OST										
2010	2011	2012	2013	2014	2015	2016	2017	2018	2019	
WEST										
OST										

Nr.	Name	Label	Erhebungszeitraum	Erhebungsrhythmus
1.24)	survey_start	survey_start	West ab 07/2007 Ost ab 07/2007	Monatliche Erhebung Monatliche Erhebung

1990	1991	1992	1993	1994	1995	1996	1997	1998	1999	Beschreibung der Variable Umfragebeginn

2000	2001	2002	2003	2004	2005	2006	2007	2008	2009	Bezieht sich nur auf Teilnehmer, die den Fragebogen online beantwortet haben.
							WEST			
							OST			
2010	2011	2012	2013	2014	2015	2016	2017	2018	2019	

Nr.	Name	Label	Erhebungszeitraum	Erhebungsrhythmus
-----	------	-------	-------------------	-------------------

1.25)	survey_end	survey_end	West ab 07/2007 Ost ab 07/2007	Monatliche Erhebung Monatliche Erhebung
-------	------------	------------	-----------------------------------	--

1990	1991	1992	1993	1994	1995	1996	1997	1998	1999	Beschreibung der Variable Umfrageende Bezieht sich nur auf Teilnehmer, die den Fragebogen online beantwortet haben.
2000	2001	2002	2003	2004	2005	2006	2007	2008	2009	
							WEST			
							OST			
2010	2011	2012	2013	2014	2015	2016	2017	2018	2019	

Nr.	Name	Label	Erhebungszeitraum	Erhebungsrhythmus
-----	------	-------	-------------------	-------------------

1.26)	participation_date	participation date	West ab 07/2007 Ost ab 07/2007	Monatliche Erhebung Monatliche Erhebung
-------	--------------------	--------------------	-----------------------------------	--

1990	1991	1992	1993	1994	1995	1996	1997	1998	1999	Beschreibung der Variable Teilnahmedatum Bezieht sich nur auf Teilnehmer, die den Fragebogen online beantwortet haben.
2000	2001	2002	2003	2004	2005	2006	2007	2008	2009	
							WEST			
							OST			
2010	2011	2012	2013	2014	2015	2016	2017	2018	2019	

Nr.	Name	Label	Erhebungszeitraum	Erhebungsrhythmus
-----	------	-------	-------------------	-------------------

1.27)	participation_hour	participation hour	West ab 07/2007 Ost ab 07/2007	Monatliche Erhebung Monatliche Erhebung
-------	--------------------	--------------------	-----------------------------------	--

1990	1991	1992	1993	1994	1995	1996	1997	1998	1999	Beschreibung der Variable Teilnahmestunde Bezieht sich nur auf Teilnehmer, die den Fragebogen online beantwortet haben.
2000	2001	2002	2003	2004	2005	2006	2007	2008	2009	
							WEST			
							OST			
2010	2011	2012	2013	2014	2015	2016	2017	2018	2019	

Nr.	Name	Label	Erhebungszeitraum	Erhebungsrhythmus
-----	------	-------	-------------------	-------------------

1.28)	participation_status	participation status	West ab 07/2007 Ost ab 07/2007	Monatliche Erhebung Monatliche Erhebung
-------	----------------------	----------------------	-----------------------------------	--

1990	1991	1992	1993	1994	1995	1996	1997	1998	1999	Beschreibung der Variable Teilnahmestatus Bezieht sich nur auf Teilnehmer, die den Fragebogen online beantwortet haben. [1] erledigt [2] nachbearbeitet [3] gespeichert [4] initial [5] ausgefüllt
2000	2001	2002	2003	2004	2005	2006	2007	2008	2009	
							WEST			
							OST			
2010	2011	2012	2013	2014	2015	2016	2017	2018	2019	

2. Standardfragen

Nr.	Name	Label	Erhebungszeitraum	Erhebungsrhythmus
-----	------	-------	-------------------	-------------------

2.1) **han_statebus** state of business (appraisal)

West ab 01/1990
Ost ab 01/1991

Monatliche Erhebung
Monatliche Erhebung

Wortlaut der Frage

von 01/1990 bis 11/2001
Beurteilung und Entwicklung im Berichtsmonat
Wir beurteilen unsere Geschäftslage zurzeit als

gut [1]
befriedigend (saisonüblich) [2]
schlecht [3]

ab 01/2002
Aktuelle Situation*
Wir beurteilen unsere **Geschäftslage** (Vormonat / jüngste Tendenzen) zurzeit als

gut [1]
befriedigend (saisonüblich) [2]
schlecht [3]

Beschreibung der Variable

Beurteilung der Geschäftslage

*01/2002 und 02/2002
Aktuelle Situation / jüngste Tendenzen

West von 01/1990 bis 01/2006
[9] = Antwort der Warenhäuser in Prozent
Hier werden alle Antworten der Warenhäuser zusammengefasst und in Prozent ausgedrückt.
Beispiel:

4.1) questpercansw11 [50]
4.2) questpercansw12 [30]
4.3) questpercansw13 [20]

Zeitverlauf der Variable

1990	1991	1992	1993	1994	1995	1996	1997	1998	1999
WEST									
	OST								
2000	2001	2002	2003	2004	2005	2006	2007	2008	2009
WEST									
	OST								
2010	2011	2012	2013	2014	2015	2016	2017	2018	2019
WEST									
	OST								

Das bedeutet 50% der Warenhäuser haben die Frage mit "gut" beantwortet, 30% der Warenhäuser haben die Frage mit "befriedigend" beantwortet, 20% der Warenhäuser haben die Frage mit "schlecht" beantwortet.

Nr.	Name	Label	Erhebungszeitraum	Erhebungsrhythmus
-----	------	-------	-------------------	-------------------

2.2) **han_busvoly** business volume versus previous year

West ab 01/1990
Ost ab 01/1991

Monatliche Erhebung
Monatliche Erhebung

Wortlaut der Frage

von 01/1990 bis 11/2001
Beurteilung und Entwicklung im Berichtsmonat
Unser Umsatz war gegenüber dem gleichen Monat des Vorjahres

höher [1]
etwa gleich [2]
geringer [3]

ab 01/2002
Aktuelle Situation*
Unser **Umsatz** war im **abgelaufenen Monat** gegenüber dem gleichen Monat des Vorjahres

höher [1]
etwa gleich [2]
geringer [3]

Beschreibung der Variable

Umsatz im Vergleich zum Vorjahr

*01/2002 und 02/2002
Aktuelle Situation / jüngste Tendenzen

West von 01/1990 bis 01/2006
[9] = Antwort der Warenhäuser in Prozent
Hier werden alle Antworten der Warenhäuser zusammengefasst und in Prozent ausgedrückt.
Beispiel:

4.4) questpercansw21 [50]
4.5) questpercansw22 [30]
4.6) questpercansw23 [20]

Zeitverlauf der Variable

1990	1991	1992	1993	1994	1995	1996	1997	1998	1999
WEST									
	OST								
2000	2001	2002	2003	2004	2005	2006	2007	2008	2009
WEST									
	OST								
2010	2011	2012	2013	2014	2015	2016	2017	2018	2019
WEST									
	OST								

Das bedeutet 50% der Warenhäuser haben die Frage mit "gut" beantwortet, 30% der Warenhäuser haben die Frage mit "befriedigend" beantwortet, 20% der Warenhäuser haben die Frage mit "schlecht" beantwortet.

Nr.	Name	Label	Erhebungszeitraum	Erhebungsrhythmus
-----	------	-------	-------------------	-------------------

2.3) **han_busvolm** business volume versus previous month

West von 01/1990 bis 01/2002
Ost von 01/1991 bis 01/2002

Monatliche Erhebung
Monatliche Erhebung

Wortlaut der Frage

ab 01/1990 bis 11/2001
Beurteilung und Entwicklung im Berichtsmonat
Unser Umsatz war gegenüber dem Vormonat

gestiegen [1]
etwa gleich geblieben [2]
gesunken [3]

01/2002

Beschreibung der Variable

Umsatz im Vergleich zum Vormonat

West von 01/1990 bis 01/2006
[.] = Antwort der Warenhäuser in Prozent
Hier werden alle Antworten der Warenhäuser zusammengefasst und in Prozent ausgedrückt.
Beispiel:

Aktuelle Situation / jüngste Tendenzen Unser Umsatz ist im Laufe der letzten 2-3 Monate unter Ausschaltung rein saisonaler Schwankungen		4.7) questpercansw31 [50] 4.8) questpercansw32 [30] 4.9) questpercansw33 [20]																																																																					
gestiegen [1] etwa gleich geblieben [2] gesunken [3]		Das bedeutet 50% der Warenhäuser haben die Frage mit "gut" beantwortet, 30% der Warenhäuser haben die Frage mit "befriedigend" beantwortet, 20% der Warenhäuser haben die Frage mit "slecht" beantwortet.																																																																					
Zeitverlauf der Variable																																																																							
<table border="1"> <tr><th>1990</th><th>1991</th><th>1992</th><th>1993</th><th>1994</th><th>1995</th><th>1996</th><th>1997</th><th>1998</th><th>1999</th></tr> <tr><td colspan="10">WEST</td></tr> <tr><td colspan="10">OST</td></tr> <tr><th>2000</th><th>2001</th><th>2002</th><th>2003</th><th>2004</th><th>2005</th><th>2006</th><th>2007</th><th>2008</th><th>2009</th></tr> <tr><td colspan="10">WEST</td></tr> <tr><td colspan="10">OST</td></tr> <tr><th>2010</th><th>2011</th><th>2012</th><th>2013</th><th>2014</th><th>2015</th><th>2016</th><th>2017</th><th>2018</th><th>2019</th></tr> </table>			1990	1991	1992	1993	1994	1995	1996	1997	1998	1999	WEST										OST										2000	2001	2002	2003	2004	2005	2006	2007	2008	2009	WEST										OST										2010	2011	2012	2013	2014	2015	2016	2017	2018
1990	1991	1992	1993	1994	1995	1996	1997	1998	1999																																																														
WEST																																																																							
OST																																																																							
2000	2001	2002	2003	2004	2005	2006	2007	2008	2009																																																														
WEST																																																																							
OST																																																																							
2010	2011	2012	2013	2014	2015	2016	2017	2018	2019																																																														

Nr.	Name	Label	Erhebungszeitraum	Erhebungsrhythmus
2.4)	han_feedst	feedstock (appraisal)	West ab 01/1990 Ost ab 01/1991	Monatliche Erhebung Monatliche Erhebung

Wortlaut der Frage		Beschreibung der Variable Lagerbestände (Bewertung) * von 01/1990 bis 11/2001 Beurteilung und Entwicklung im Berichtsmonat 01/2002 und 02/2002 Aktuelle Situation / jüngste Tendenzen West von 01/1990 bis 01/2006 [9] = Antwort der Warenhäuser in Prozent Hier werden alle Antworten der Warenhäuser zusammengefasst und in Prozent ausgedrückt. Beispiel: 4.10) questpercansw41 4.11) questpercansw42 4.12) questpercansw43 Das bedeutet 50% der Warenhäuser haben die Frage mit "gut" beantwortet, 30% der Warenhäuser haben die Frage mit "befriedigend" beantwortet, 20% der Warenhäuser haben die Frage mit "slecht" beantwortet.																																																																						
ab 01/1990 Aktuelle Situation* Wir beurteilen unsere Lagerbestände zurzeit als																																																																								
zu klein [1] befriedigend (saisonüblich) [2] zu groß [3]																																																																								
Zeitverlauf der Variable																																																																								
<table border="1"> <tr><th>1990</th><th>1991</th><th>1992</th><th>1993</th><th>1994</th><th>1995</th><th>1996</th><th>1997</th><th>1998</th><th>1999</th></tr> <tr><td colspan="10">WEST</td></tr> <tr><td colspan="10">OST</td></tr> <tr><th>2000</th><th>2001</th><th>2002</th><th>2003</th><th>2004</th><th>2005</th><th>2006</th><th>2007</th><th>2008</th><th>2009</th></tr> <tr><td colspan="10">WEST</td></tr> <tr><td colspan="10">OST</td></tr> <tr><th>2010</th><th>2011</th><th>2012</th><th>2013</th><th>2014</th><th>2015</th><th>2016</th><th>2017</th><th>2018</th><th>2019</th></tr> </table>		1990	1991	1992	1993	1994	1995	1996	1997	1998	1999	WEST										OST										2000	2001	2002	2003	2004	2005	2006	2007	2008	2009	WEST										OST										2010	2011	2012	2013	2014	2015	2016	2017	2018	2019	
1990	1991	1992	1993	1994	1995	1996	1997	1998	1999																																																															
WEST																																																																								
OST																																																																								
2000	2001	2002	2003	2004	2005	2006	2007	2008	2009																																																															
WEST																																																																								
OST																																																																								
2010	2011	2012	2013	2014	2015	2016	2017	2018	2019																																																															

Nr.	Name	Label	Erhebungszeitraum	Erhebungsrhythmus
2.5)	han_prvpm	prices versus previous month	West ab 01/1990 Ost ab 01/1991	Monatliche Erhebung Monatliche Erhebung

Wortlaut der Frage		Beschreibung der Variable Verkaufspreise gegenüber Vormonat West von 01/1990 bis 01/2006 [9] = Antwort der Warenhäuser in Prozent Hier werden alle Antworten der Warenhäuser zusammengefasst und in Prozent ausgedrückt. Beispiel: 4.13) questpercansw51 [50] 4.14) questpercansw52 [30] 4.15) questpercansw53 [20] Das bedeutet 50% der Warenhäuser haben die Frage mit "gut" beantwortet, 30% der Warenhäuser haben die Frage mit "befriedigend" beantwortet, 20% der Warenhäuser haben die Frage mit "slecht" beantwortet.																																								
von 01/1990 bis 11/2001 Beurteilung und Entwicklung im Berichtsmonat Unsere Verkaufspreise wurden gegenüber dem Vormonat																																										
erhöht [1] nicht verändert [2] gesenkt [3]																																										
von 01/2002 bis 02/2002 Aktuelle Situation / jüngste Tendenzen Unsere Verkaufspreise wurden im Laufe der letzten 2-3 Monate																																										
erhöht [1] nicht verändert [2] gesenkt [3]																																										
ab 03/2002 Aktuelle Situation Unsere Verkaufspreise wurden im abgelaufenen Monat																																										
erhöht [1] nicht verändert [2] gesenkt [3]																																										
Zeitverlauf der Variable																																										
<table border="1"> <tr><th>1990</th><th>1991</th><th>1992</th><th>1993</th><th>1994</th><th>1995</th><th>1996</th><th>1997</th><th>1998</th><th>1999</th></tr> <tr><td colspan="10">WEST</td></tr> <tr><td colspan="10">OST</td></tr> <tr><th>2000</th><th>2001</th><th>2002</th><th>2003</th><th>2004</th><th>2005</th><th>2006</th><th>2007</th><th>2008</th><th>2009</th></tr> </table>		1990	1991	1992	1993	1994	1995	1996	1997	1998	1999	WEST										OST										2000	2001	2002	2003	2004	2005	2006	2007	2008	2009	
1990	1991	1992	1993	1994	1995	1996	1997	1998	1999																																	
WEST																																										
OST																																										
2000	2001	2002	2003	2004	2005	2006	2007	2008	2009																																	

WEST										
OST										
	2010	2011	2012	2013	2014	2015	2016	2017	2018	2019
WEST										
OST										

Nr.	Name	Label	Erhebungszeitraum	Erhebungsrhythmus
-----	------	-------	-------------------	-------------------

2.6) **han_exppr** expected prices West ab 01/1990 Ost ab 01/1991 Monatliche Erhebung Monatliche Erhebung

Wortlaut der Frage

von 01/1990 bis 02/2002
Pläne und Erwartungen
 Unsere Verkaufspreise werden voraussichtlich im Laufe der nächsten 3 Monate

steigen [1]
 etwa gleich bleiben [2]
 fallen [3]

ab 03/2002 bis 01/2007
Pläne und Erwartungen für 3 Monate
 Unsere Verkaufspreise werden voraussichtlich

steigen [1]
 etwa gleich bleiben [2]
 fallen [3]

ab 02/2007
Pläne und Erwartungen für die nächsten 3 Monate
 Unsere Verkaufspreise werden voraussichtlich

steigen [1]
 etwa gleich bleiben [2]
 fallen [3]

Beschreibung der Variable

Erwartete Verkaufspreise

West von 01/1990 bis 01/2006
 [9] = Antwort der Warenhäuser in Prozent
 Hier werden alle Antworten der Warenhäuser zusammengefasst und in Prozent ausgedrückt.

Beispiel:
4.16) questpercansw61 [50]
4.17) questpercansw62 [30]
4.18) questpercansw63 [20]

Das bedeutet 50% der Warenhäuser haben die Frage mit "gut" beantwortet, 30% der Warenhäuser haben die Frage mit "befriedigend" beantwortet, 20% der Warenhäuser haben die Frage mit "slecht" beantwortet.

Zeitverlauf der Variable

	1990	1991	1992	1993	1994	1995	1996	1997	1998	1999
WEST										
OST										
	2000	2001	2002	2003	2004	2005	2006	2007	2008	2009
WEST										
OST										
	2010	2011	2012	2013	2014	2015	2016	2017	2018	2019
WEST										
OST										

Nr.	Name	Label	Erhebungszeitraum	Erhebungsrhythmus
-----	------	-------	-------------------	-------------------

2.7) **han_ords** orders versus previous year West ab 01/1990 Ost ab 01/1991 Monatliche Erhebung Monatliche Erhebung

Wortlaut der Frage

von 01/1990 bis 02/2002
Pläne und Erwartungen
 Unsere Bestellungen werden wir voraussichtlich in den nächsten 3 Monaten gegenüber dem gleichen Zeitraum des Vorjahres (ohne Berücksichtigung von Preisänderungen)

erhöhen [1]
 nicht verändern [2]
 verringern [3]

ab 03/2002 bis 01/2007
Pläne und Erwartungen für 3 Monate
 Unsere Bestellungen werden wir voraussichtlich gegenüber dem gleichen Zeitraum des Vorjahres

erhöhen [1]
 nicht verändern [2]
 verringern [3]

ab 02/2007
Pläne und Erwartungen für die nächsten 3 Monate
 Unsere Bestellungen werden wir voraussichtlich gegenüber dem gleichen Zeitraum des Vorjahres

erhöhen [1]
 nicht verändern [2]
 verringern [3]

Beschreibung der Variable

Bestellungen im Vergleich zum Vorjahr

West von 01/1990 bis 01/2006
 [9] = Antwort der Warenhäuser in Prozent
 Hier werden alle Antworten der Warenhäuser zusammengefasst und in Prozent ausgedrückt.

Beispiel:
4.19) questpercansw71 [50]
4.20) questpercansw72 [30]
4.21) questpercansw73 [20]

Das bedeutet 50% der Warenhäuser haben die Frage mit "gut" beantwortet, 30% der Warenhäuser haben die Frage mit "befriedigend" beantwortet, 20% der Warenhäuser haben die Frage mit "slecht" beantwortet.

Zeitverlauf der Variable

	1990	1991	1992	1993	1994	1995	1996	1997	1998	1999
WEST										
OST										
	2000	2001	2002	2003	2004	2005	2006	2007	2008	2009

WEST											
OST											
		2010	2011	2012	2013	2014	2015	2016	2017	2018	2019
WEST											
OST											

Nr.	Name	Label	Erhebungszeitraum	Erhebungsrhythmus
-----	------	-------	-------------------	-------------------

2.8)	han_comexp	business development	West ab 01/1990 Ost ab 01/1991	Monatliche Erhebung Monatliche Erhebung
------	------------	----------------------	-----------------------------------	--

Wortlaut der Frage

Beschreibung der Variable
<p>von 01/1990 bis 02/2002</p> <p>Pläne und Erwartungen</p> <p>Unsere Geschäftsentwicklung wird in den nächsten 6 Monaten unter Ausschaltung saisonaler Schwankungen</p> <p style="text-align: center;"> günstiger [1] etwa gleich [2] ungünstiger [3] </p> <p>ab 03/2002 bis 01/2007</p> <p>Erwartungen für 6 Monate</p> <p>Unsere Geschäftsentwicklung wird unter Ausschaltung rein saisonaler Schwankungen</p> <p style="text-align: center;"> günstiger [1] etwa gleich [2] ungünstiger [3] </p> <p>ab 02/2007</p> <p>Erwartungen für die nächsten 6 Monate</p> <p>Unsere Geschäftsentwicklung wird (unter Ausschaltung rein saisonaler Schwankungen)</p> <p style="text-align: center;"> günstiger [1] etwa gleich [2] ungünstiger [3] </p>
<p>Geschäftsentwicklung</p> <p>West von 01/1990 bis 01/2006 [9] = Antwort der Warenhäuser in Prozent Hier werden alle Antworten der Warenhäuser zusammengefasst und in Prozent ausgedrückt.</p> <p>Beispiel:</p> <p>4.22) questpercansw81 [50] 4.23) questpercansw82 [30] 4.24) questpercansw83 [20]</p> <p>Das bedeutet 50% der Warenhäuser haben die Frage mit "gut" beantwortet, 30% der Warenhäuser haben die Frage mit "befriedigend" beantwortet, 20% der Warenhäuser haben die Frage mit "schlecht" beantwortet.</p>

Zeitverlauf der Variable

		1990	1991	1992	1993	1994	1995	1996	1997	1998	1999
WEST											
OST											
		2000	2001	2002	2003	2004	2005	2006	2007	2008	2009
WEST											
OST											
		2010	2011	2012	2013	2014	2015	2016	2017	2018	2019
WEST											
OST											

Nr.	Name	Label	Erhebungszeitraum	Erhebungsrhythmus
-----	------	-------	-------------------	-------------------

2.9)	han_emplexp	expected employees	West von 01/1990 bis 12/1996 West ab 03/1997 Ost ab 01/1991	Mrz, Jun, Sep, Dez* Monatliche Erhebung Monatliche Erhebung
------	-------------	--------------------	---	---

Wortlaut der Frage

Beschreibung der Variable
<p>von 01/1990 bis 02/2002</p> <p>Pläne und Erwartungen</p> <p>Die Zahl unserer Beschäftigten wird in den nächsten 3 Monaten unter Ausschaltung saisonaler Schwankungen</p> <p style="text-align: center;"> zunehmen [1] etwa gleich bleiben [2] abnehmen [3] </p> <p>ab 03/2002 bis 01/2007</p> <p>Pläne und Erwartungen für 3 Monate</p> <p>Die Zahl unserer Beschäftigten wird unter Ausschaltung rein saisonaler Schwankungen</p> <p style="text-align: center;"> zunehmen [1] etwa gleich bleiben [2] abnehmen [3] </p> <p>ab 02/2007</p> <p>Pläne und Erwartungen für die nächsten 3 Monate</p> <p>Die Zahl unserer Beschäftigten wird (unter Ausschaltung rein saisonaler Schwankungen)</p> <p style="text-align: center;"> zunehmen [1] etwa gleich bleiben [2] abnehmen [3] </p>
<p>Erwartete Beschäftigtenanzahl</p> <p>* 1991: Apr, Jun, Sep, Dez 1993: Mrz, Jun, Sep 1994: Jan, Mrz, Jun, Sep, Dez</p> <p>War bis 12/1996 Sonderfrage</p>

Zeitverlauf der Variable

		1990	1991	1992	1993	1994	1995	1996	1997	1998	1999
WEST											
OST											
		2000	2001	2002	2003	2004	2005	2006	2007	2008	2009

WEST									
OST									
2010	2011	2012	2013	2014	2015	2016	2017	2018	2019
WEST									
OST									

3. Sonderfragen

Nr.	Name	Label	Erhebungszeitraum	Erhebungsrhythmus
3.1)	han_empl	employees	West von 10/2001 bis 10/2005 West ab 02/2006 Ost von 10/2000 bis 10/2005 Ost ab 02/2006	Jährliche Erhebung, Okt Jährliche Erhebung, Nov** Jährliche Erhebung, Okt* Jährliche Erhebung, Nov**

Wortlaut der Frage

<p>ab 10/2000</p> <p>Anzahl der beschäftigten Personen (einschl. mithelfende Familienangehörige, Lehrlinge, Aushilfskräfte)***:</p> <p>Wir beschäftigen in unserem Betrieb ca. Personen.</p>	<p>Beschreibung der Variable</p> <p>Beschäftigte</p> <p>*Ost 2001: Monatliche Erhebung</p> <p>**Ab 02/2006</p> <p>Die Daten werden zwar nur jährlich erhoben, erscheinen jedoch monatlich im Datensatz. Das liegt daran, dass jeden Monat die Daten der jährlichen Erhebung manuell zugespielt werden. Die Daten der aktuellen Erhebung werden in der Regel zwei bis drei Monate nach der Erhebung zugespielt.</p> <p>Beispiel:</p> <p>Für November und Dezember 2007 beinhaltet die Variable empl den Wert der Erhebung aus dem November 2006. Ab dem Januar 2008 beinhaltet die Variable empl den Wert der Erhebung aus dem November 2007.</p> <p>***Ost von 07/1998 bis 01/2006</p> <p>Stand: Ende des Berichtsmonats</p>																																																																						
<p>Zeitverlauf der Variable</p> <table border="1"> <tr><td>1990</td><td>1991</td><td>1992</td><td>1993</td><td>1994</td><td>1995</td><td>1996</td><td>1997</td><td>1998</td><td>1999</td></tr> <tr><td>2000</td><td>2001</td><td>2002</td><td>2003</td><td>2004</td><td>2005</td><td>2006</td><td>2007</td><td>2008</td><td>2009</td></tr> <tr><td colspan="10" style="text-align: center;">WEST</td></tr> <tr><td colspan="10" style="text-align: center;">OST</td></tr> <tr><td>2010</td><td>2011</td><td>2012</td><td>2013</td><td>2014</td><td>2015</td><td>2016</td><td>2017</td><td>2018</td><td>2019</td></tr> <tr><td colspan="10" style="text-align: center;">WEST</td></tr> <tr><td colspan="10" style="text-align: center;">OST</td></tr> </table>	1990	1991	1992	1993	1994	1995	1996	1997	1998	1999	2000	2001	2002	2003	2004	2005	2006	2007	2008	2009	WEST										OST										2010	2011	2012	2013	2014	2015	2016	2017	2018	2019	WEST										OST										
1990	1991	1992	1993	1994	1995	1996	1997	1998	1999																																																														
2000	2001	2002	2003	2004	2005	2006	2007	2008	2009																																																														
WEST																																																																							
OST																																																																							
2010	2011	2012	2013	2014	2015	2016	2017	2018	2019																																																														
WEST																																																																							
OST																																																																							


Nr.	Name	Label	Erhebungszeitraum	Erhebungsrhythmus
3.2)	han_totu	total turnover	West von 10/2000 bis 10/2005 West ab 11/2006 Ost von 10/1998 bis 10/2005 Ost ab 11/2006	Jährliche Erhebung, Okt Jährliche Erhebung, Nov Jährliche Erhebung, Okt Jährliche Erhebung, Nov

Wortlaut der Frage

<p>West 10/2000</p> <p>Unser Gesamtumsatz betrug im letzten Jahr</p> <table border="0"> <tr><td>unter 1/2 Mio DM</td><td><input type="checkbox"/></td><td>[1]</td></tr> <tr><td>1/2 - 1 " "</td><td><input type="checkbox"/></td><td>[2]</td></tr> <tr><td>1 - 2 " "</td><td><input type="checkbox"/></td><td>[3]</td></tr> <tr><td>2 - 5 " "</td><td><input type="checkbox"/></td><td>[4]</td></tr> <tr><td>5 - 10 " "</td><td><input type="checkbox"/></td><td>[5]</td></tr> <tr><td>10 - 50 " "</td><td><input type="checkbox"/></td><td>[6]</td></tr> <tr><td>50 - 100 " "</td><td><input type="checkbox"/></td><td>[7]</td></tr> <tr><td>über 100 " "</td><td><input type="checkbox"/></td><td>[8]</td></tr> </table>	unter 1/2 Mio DM	<input type="checkbox"/>	[1]	1/2 - 1 " "	<input type="checkbox"/>	[2]	1 - 2 " "	<input type="checkbox"/>	[3]	2 - 5 " "	<input type="checkbox"/>	[4]	5 - 10 " "	<input type="checkbox"/>	[5]	10 - 50 " "	<input type="checkbox"/>	[6]	50 - 100 " "	<input type="checkbox"/>	[7]	über 100 " "	<input type="checkbox"/>	[8]	<p>Beschreibung der Variable</p> <p>Gesamtumsatz</p> <p>Ab Oktober 2001: Einheitliche Größenklassen für Ost- und Westdeutschland</p> <p>Diese einmal jährlich erhobenen Daten werden nur zu Gewichtungszwecken benötigt.</p>			
unter 1/2 Mio DM	<input type="checkbox"/>	[1]																										
1/2 - 1 " "	<input type="checkbox"/>	[2]																										
1 - 2 " "	<input type="checkbox"/>	[3]																										
2 - 5 " "	<input type="checkbox"/>	[4]																										
5 - 10 " "	<input type="checkbox"/>	[5]																										
10 - 50 " "	<input type="checkbox"/>	[6]																										
50 - 100 " "	<input type="checkbox"/>	[7]																										
über 100 " "	<input type="checkbox"/>	[8]																										
<p>Ost von 10/1998 bis 10/2000</p> <p>Die Größenordnung unseres Umsatzes (ohne MwSt.) war im vergangenen Jahr</p> <table border="0"> <tr><td>< 500 000 DM</td><td><input type="checkbox"/></td><td>[1]</td></tr> <tr><td>500 000 bis 1 Mill. DM</td><td><input type="checkbox"/></td><td>[2]</td></tr> <tr><td>1 bis < 2 Mill. DM</td><td><input type="checkbox"/></td><td>[3]</td></tr> <tr><td>2 bis < 5 Mill. DM</td><td><input type="checkbox"/></td><td>[4]</td></tr> <tr><td>5 bis < 10 Mill. DM</td><td><input type="checkbox"/></td><td>[5]</td></tr> <tr><td>10 bis < 25 Mill. DM</td><td><input type="checkbox"/></td><td>[6]</td></tr> <tr><td>25 und mehr Mill. DM</td><td><input type="checkbox"/></td><td>[7]</td></tr> </table>	< 500 000 DM	<input type="checkbox"/>	[1]	500 000 bis 1 Mill. DM	<input type="checkbox"/>	[2]	1 bis < 2 Mill. DM	<input type="checkbox"/>	[3]	2 bis < 5 Mill. DM	<input type="checkbox"/>	[4]	5 bis < 10 Mill. DM	<input type="checkbox"/>	[5]	10 bis < 25 Mill. DM	<input type="checkbox"/>	[6]	25 und mehr Mill. DM	<input type="checkbox"/>	[7]							
< 500 000 DM	<input type="checkbox"/>	[1]																										
500 000 bis 1 Mill. DM	<input type="checkbox"/>	[2]																										
1 bis < 2 Mill. DM	<input type="checkbox"/>	[3]																										
2 bis < 5 Mill. DM	<input type="checkbox"/>	[4]																										
5 bis < 10 Mill. DM	<input type="checkbox"/>	[5]																										
10 bis < 25 Mill. DM	<input type="checkbox"/>	[6]																										
25 und mehr Mill. DM	<input type="checkbox"/>	[7]																										
<p>10/2001</p> <p>Unser Gesamtumsatz (in DM) betrug im letzten Geschäftsjahr:</p> <table border="0"> <tr><td>unter 0,5 Mio</td><td><input type="checkbox"/></td><td>[1]</td></tr> <tr><td>0.5 - 1.0 "</td><td><input type="checkbox"/></td><td>[2]</td></tr> <tr><td>1.0 - 2.0 "</td><td><input type="checkbox"/></td><td>[3]</td></tr> <tr><td>2.0 - 5.0 "</td><td><input type="checkbox"/></td><td>[4]</td></tr> <tr><td>5.0 - 10.0 Mio</td><td><input type="checkbox"/></td><td>[5]</td></tr> <tr><td>10.0 - 25.0 "</td><td><input type="checkbox"/></td><td>[6]</td></tr> <tr><td>25.0 - 50.0 "</td><td><input type="checkbox"/></td><td>[7]</td></tr> <tr><td>50.0 - 100.0 "</td><td><input type="checkbox"/></td><td>[8]</td></tr> <tr><td>über 100 Mio</td><td><input type="checkbox"/></td><td>[9]</td></tr> </table>	unter 0,5 Mio	<input type="checkbox"/>	[1]	0.5 - 1.0 "	<input type="checkbox"/>	[2]	1.0 - 2.0 "	<input type="checkbox"/>	[3]	2.0 - 5.0 "	<input type="checkbox"/>	[4]	5.0 - 10.0 Mio	<input type="checkbox"/>	[5]	10.0 - 25.0 "	<input type="checkbox"/>	[6]	25.0 - 50.0 "	<input type="checkbox"/>	[7]	50.0 - 100.0 "	<input type="checkbox"/>	[8]	über 100 Mio	<input type="checkbox"/>	[9]	
unter 0,5 Mio	<input type="checkbox"/>	[1]																										
0.5 - 1.0 "	<input type="checkbox"/>	[2]																										
1.0 - 2.0 "	<input type="checkbox"/>	[3]																										
2.0 - 5.0 "	<input type="checkbox"/>	[4]																										
5.0 - 10.0 Mio	<input type="checkbox"/>	[5]																										
10.0 - 25.0 "	<input type="checkbox"/>	[6]																										
25.0 - 50.0 "	<input type="checkbox"/>	[7]																										
50.0 - 100.0 "	<input type="checkbox"/>	[8]																										
über 100 Mio	<input type="checkbox"/>	[9]																										
<p>ab 10/2002 bis 10/2005, ab 11/2006 bis 11/2008</p> <p>Unser Gesamtumsatz (in Euro) betrug im letzten Geschäftsjahr:</p> <table border="0"> <tr><td>unter 0,25 Mio</td><td><input type="checkbox"/></td><td>[1]</td></tr> <tr><td>0.25 - 0.5 "</td><td><input type="checkbox"/></td><td>[2]</td></tr> <tr><td>0.5 - 1.0 "</td><td><input type="checkbox"/></td><td>[3]</td></tr> <tr><td>1.0 - 2.5 "</td><td><input type="checkbox"/></td><td>[4]</td></tr> <tr><td>2.5 - 5.0 Mio</td><td><input type="checkbox"/></td><td>[5]</td></tr> <tr><td>5.0 - 12.5 "</td><td><input type="checkbox"/></td><td>[6]</td></tr> <tr><td>12.5 - 25.0 "</td><td><input type="checkbox"/></td><td>[7]</td></tr> <tr><td>25.0 - 50.0 "</td><td><input type="checkbox"/></td><td>[8]</td></tr> </table>	unter 0,25 Mio	<input type="checkbox"/>	[1]	0.25 - 0.5 "	<input type="checkbox"/>	[2]	0.5 - 1.0 "	<input type="checkbox"/>	[3]	1.0 - 2.5 "	<input type="checkbox"/>	[4]	2.5 - 5.0 Mio	<input type="checkbox"/>	[5]	5.0 - 12.5 "	<input type="checkbox"/>	[6]	12.5 - 25.0 "	<input type="checkbox"/>	[7]	25.0 - 50.0 "	<input type="checkbox"/>	[8]				
unter 0,25 Mio	<input type="checkbox"/>	[1]																										
0.25 - 0.5 "	<input type="checkbox"/>	[2]																										
0.5 - 1.0 "	<input type="checkbox"/>	[3]																										
1.0 - 2.5 "	<input type="checkbox"/>	[4]																										
2.5 - 5.0 Mio	<input type="checkbox"/>	[5]																										
5.0 - 12.5 "	<input type="checkbox"/>	[6]																										
12.5 - 25.0 "	<input type="checkbox"/>	[7]																										
25.0 - 50.0 "	<input type="checkbox"/>	[8]																										

über 50 Mio		[9]
ab 11/2009		
Unser Gesamtumsatz (in Euro) betrug im letzten Geschäftsjahr:	unter 0,25 Mio	[1]
	0.25 - 0.5	[2]
	0.5 - 1.0	[3]
	1.0 - 2.5	[4]
	2.5 - 5.0	[5]
	5.0 - 12.5 Mio	[6]
	12.5 - 25.0	[7]
	25.0 - 50.0	[8]
	50.0 - 1.0 Mrd	[9]
	über 1.0 Mrd	[10]

Zeitverlauf der Variable



Nr.	Name	Label	Erhebungszeitraum	Erhebungsrhythmus
3.3)	han_constrain	constraints to production	West ab 04/2006 Ost von 01/1991 bis 01/2006 Ost ab 04/2006	Jan, Apr, Jul, Okt Monatliche Erhebung Jan, Apr, Jul, Okt

Wortlaut der Frage

Ab 01/1991

Unsere **Umsatztätigkeit** wird derzeit behindert


ja [1] nein [2]

Beschreibung der Variable

Behinderung der Umsatztätigkeit

Keine Erhebung im Mai 1992

Zeitverlauf der Variable



Nr.	Name	Label	Erhebungszeitraum	Erhebungsrhythmus
3.4)	han_diffsup	difficulties of supply	Ost von 01/1991 bis 01/2006	Monatliche Erhebung

Wortlaut der Frage

Ab 01/1991

Unsere Umsatztätigkeit wird derzeit behindert.
Wenn ja, durch

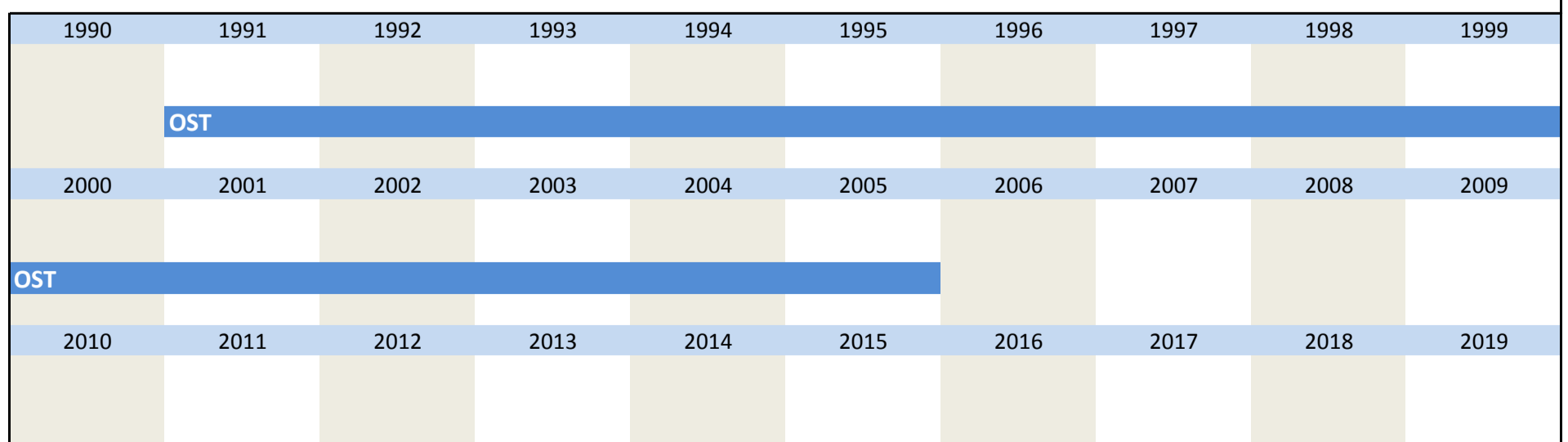
Beschaffungsschwierigkeiten [1]
und zwar _____

Beschreibung der Variable

Beschaffungsschwierigkeiten

Keine Erhebung im Mai 1992

Zeitverlauf der Variable



--	--	--	--	--	--

Nr.	Name	Label	Erhebungszeitraum	Erhebungsrhythmus
3.5)	han_weakdem	weak demand	West ab 04/2006 Ost ab 04/2006	Jan, Apr, Jul, Okt Jan, Apr, Jul, Okt

Wortlaut der Frage

Ab 01/1991 Unsere Umsatztätigkeit wird derzeit behindert. Wenn ja, durch schwache Nachfrage [1] <input type="text"/>	Beschreibung der Variable Schwache Nachfrage
--	--

Zeitverlauf der Variable

1990	1991	1992	1993	1994	1995	1996	1997	1998	1999	
2000	2001	2002	2003	2004	2005	2006	2007	2008	2009	
						WEST				
						OST				
2010	2011	2012	2013	2014	2015	2016	2017	2018	2019	
						WEST				
						OST				

Nr.	Name	Label	Erhebungszeitraum	Erhebungsrhythmus
3.6)	han_diffin	difficulties in financing	West ab 04/2006 Ost von 01/1991 bis 01/2006 Ost ab 04/2006	Jan, Apr, Jul, Okt Monatliche Erhebung Jan, Apr, Jul, Okt

Wortlaut der Frage

Ab 01/1991 Unsere Umsatztätigkeit wird derzeit behindert. Wenn ja, durch Finanzierungsschwierigkeiten [1] <input type="text"/>	Beschreibung der Variable Finanzierungsschwierigkeiten Keine Erhebung im Mai 1992
--	--

Zeitverlauf der Variable


1990	1991	1992	1993	1994	1995	1996	1997	1998	1999	
		OST								
2000	2001	2002	2003	2004	2005	2006	2007	2008	2009	
						WEST				
						OST				
2010	2011	2012	2013	2014	2015	2016	2017	2018	2019	
						WEST				
						OST				

Nr.	Name	Label	Erhebungszeitraum	Erhebungsrhythmus
3.7)	han_mplack	lack of manpower	West ab 04/2006 Ost von 01/1991 bis 01/2006 Ost ab 04/2006	Jan, Apr, Jul, Okt Monatliche Erhebung Jan, Apr, Jul, Okt

Wortlaut der Frage

Von 01/1991 bis 01/2006 Unsere Umsatztätigkeit wird derzeit behindert. Wenn ja, durch Mangel an qualifizierten Fachkräften [1] <input type="text"/>	Beschreibung der Variable Mangel an Fachkräften Keine Erhebung im Mai 1992
Ab 04/2006 Unsere Umsatztätigkeit wird derzeit behindert. Wenn ja, durch Mangel an Fachkräften [1] <input type="text"/>	

Zeitverlauf der Variable



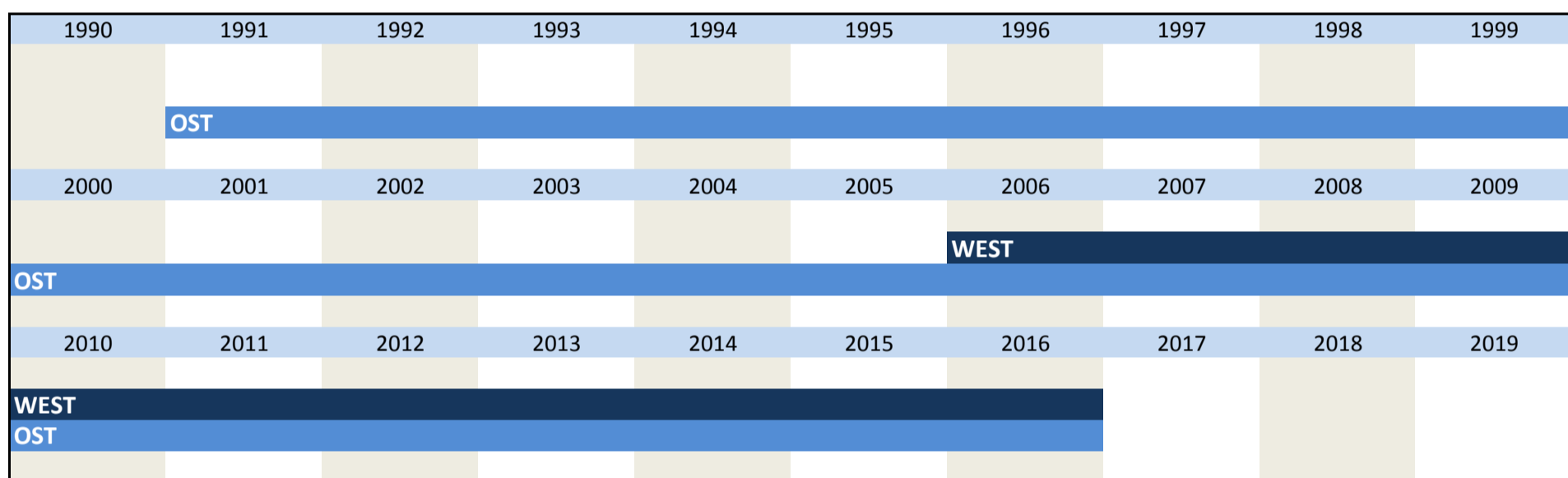
Nr.	Name	Label	Erhebungszeitraum	Erhebungsrhythmus
-----	------	-------	-------------------	-------------------

3.8)	han_sclack	lack of spacial capacity	West ab 04/2006 Ost von 01/1991 bis 01/2006 Ost ab 04/2006	Jan, Apr, Jul, Okt Monatliche Erhebung Jan, Apr, Jul, Okt
------	------------	--------------------------	--	---

Wortlaut der Frage

<p>Ab 01/1991</p> <p>Unsere Umsatztätigkeit wird derzeit behindert. Wenn ja, durch</p> <p>Mangel an geeigneten Räumlichkeiten/ Gewerbeflächen [1]</p>	<p>Beschreibung der Variable</p> <p>Mangel an geeigneten Räumlichkeiten / Gewerbeflächen</p> <p>Keine Erhebung im Mai 1992</p>
---	--

Zeitverlauf der Variable



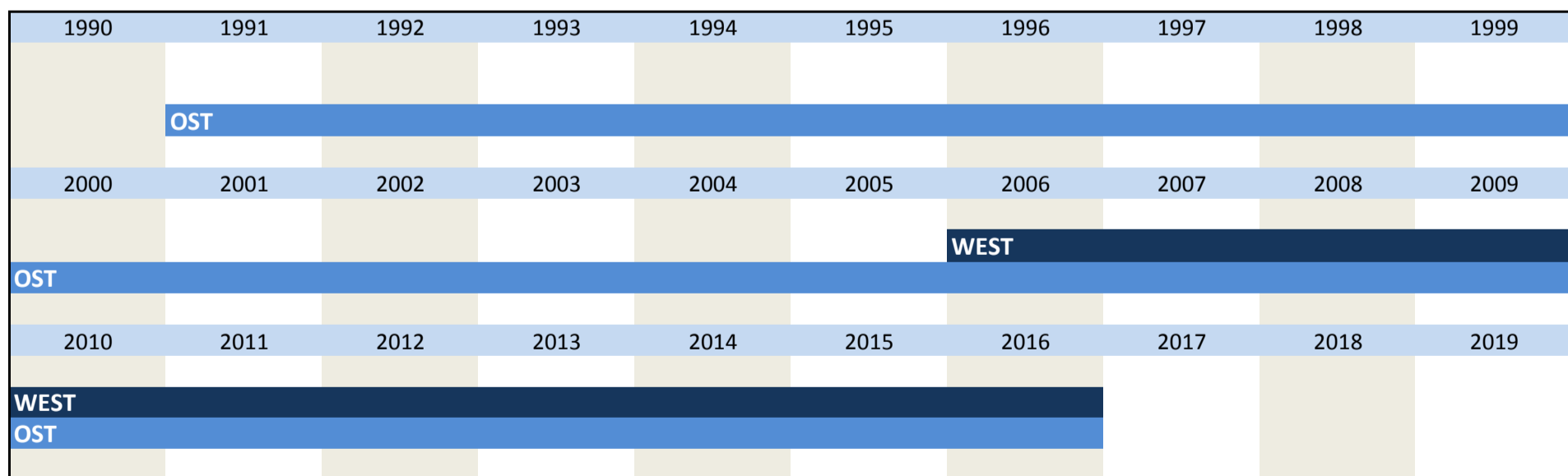
Nr.	Name	Label	Erhebungszeitraum	Erhebungsrhythmus
-----	------	-------	-------------------	-------------------

3.9)	han equip	equipment	West ab 04/2006 Ost von 01/1991 bis 01/2006 Ost ab 04/2006	Jan, Apr, Jul, Okt Monatliche Erhebung Jan, Apr, Jul, Okt
------	-----------	-----------	--	---

Wortlaut der Frage

<p>Ab 01/1991</p> <p>Unsere Umsatztätigkeit wird derzeit behindert. Wenn ja, durch</p> <p>unzureichende Geschäftsausstattung, Fahrzeuge, etc. [1]</p>	<p>Beschreibung der Variable</p> <p>Unzureichende Geschäftsausstattung</p> <p>Keine Erhebung im Mai 1992</p>
---	--

Zeitverlauf der Variable



Nr.	Name	Label	Erhebungszeitraum	Erhebungsrhythmus
-----	------	-------	-------------------	-------------------

3.10)	han_weather	unfavourable weather	West ab 04/2006 Ost von 01/1991 bis 01/2006 Ost ab 04/2006	Jan, Apr, Jul, Okt Monatliche Erhebung Jan, Apr, Jul, Okt
-------	-------------	----------------------	--	---

Wortlaut der Frage

<p>Ab 02/1994</p> <p>Unsere Umsatztätigkeit wird derzeit behindert. Wenn ja, durch</p>	<p>Beschreibung der Variable</p> <p>Ungünstige Wetterlage</p> <p>Keine Erhebung im Mai 1992</p>
--	---

ungünstige Wetterlage [1]									
Zeitverlauf der Variable									
1990	1991	1992	1993	1994	1995	1996	1997	1998	1999
				OST					
2000	2001	2002	2003	2004	2005	2006	2007	2008	2009
						WEST			
OST									
2010	2011	2012	2013	2014	2015	2016	2017	2018	2019
WEST									
OST									

Nr.	Name	Label	Erhebungszeitraum	Erhebungsrhythmus
3.11)	han_othrea	other reasons	West ab 04/2006 Ost von 01/1991 bis 01/2006 Ost ab 04/2006	Jan, Apr, Jul, Okt Monatliche Erhebung Jan, Apr, Jul, Okt

Wortlaut der Frage

Ab 01/1991 Unsere Umsatztätigkeit wird derzeit behindert. Wenn ja, durch Sonstiges, und zwar [1]	Beschreibung der Variable Sonstige Faktoren Keine Erhebung im Mai 1992
---	--

Zeitverlauf der Variable

Zeitverlauf der Variable									
1990	1991	1992	1993	1994	1995	1996	1997	1998	1999
2000	2001	2002	2003	2004	2005	2006	2007	2008	2009
OST						WEST			
2010	2011	2012	2013	2014	2015	2016	2017	2018	2019
WEST									
OST									

Nr.	Name	Label	Erhebungszeitraum	Erhebungsrhythmus
3.12)	han_credit	credit allocation	West von 06/2003 bis 08/2005 Ost und West ab 03/2006 Ost und West ab 11/2008	Mrz, Aug* Mrz, Aug Monatliche Erhebung

Wortlaut der Frage

Ab 06/2003 Wie beurteilen Sie zurzeit die Bereitschaft der Banken, Kredite an Unternehmen zu vergeben? entgegenkommend [1] normal bzw. üblich [2] zurückhaltend / restriktiv [3]	Beschreibung der Variable Kreditvergabe *in 2003: Juni, August
--	--

Zeitverlauf der Variable

Zeitverlauf der Variable									
1990	1991	1992	1993	1994	1995	1996	1997	1998	1999
2000	2001	2002	2003	2004	2005	2006	2007	2008	2009
			WEST						
						OST			
2010	2011	2012	2013	2014	2015	2016	2017	2018	2019
WEST									
OST									

Nr.	Name	Label	Erhebungszeitraum	Erhebungsrhythmus
3.13)	han_fairxh	exhibitor at an international specialized fair	Ost und West seit 06/2012	unregelmäßig, Jun

Wortlaut der Frage

06/2012

Ist Ihr Unternehmen als **Aussteller** auf einer **internationalen Fachmesse** vertreten?

Ja [1] Nein [2]

Beschreibung der Variable
Aussteller auf einer internationalen Fachmesse

Zeitverlauf der Variable

1990	1991	1992	1993	1994	1995	1996	1997	1998	1999
2000	2001	2002	2003	2004	2005	2006	2007	2008	2009
2010	2011	2012	2013	2014	2015	2016	2017	2018	2019

WEST
OST

Nr.	Name	Label	Erhebungszeitraum	Erhebungsrhythmus
3.14)	han_fairxh_g	exhibitor at an international specialized fair in Germany	Ost und West seit 06/2012	unregelmäßig, Jun

Wortlaut der Frage

06/2012

Ist Ihr Unternehmen als **Aussteller** auf einer **internationalen Fachmesse** vertreten?

[...]

Wenn ja, auf internationalen Fachmessen

- in Deutschland [1]

Beschreibung der Variable
Aussteller auf einer internationalen Fachmesse in Deutschland

Zeitverlauf der Variable

1990	1991	1992	1993	1994	1995	1996	1997	1998	1999
2000	2001	2002	2003	2004	2005	2006	2007	2008	2009
2010	2011	2012	2013	2014	2015	2016	2017	2018	2019

WEST
OST

Nr.	Name	Label	Erhebungszeitraum	Erhebungsrhythmus
3.15)	han_fairxh_e	exhibitor at an international specialized fair in a foreign European country	Ost und West seit 06/2012	unregelmäßig, Jun

Wortlaut der Frage

06/2012

Ist Ihr Unternehmen als **Aussteller** auf einer **internationalen Fachmesse** vertreten?

[...]

Wenn ja, auf internationalen Fachmessen

- im europäischen Ausland [1]

Beschreibung der Variable
Aussteller auf einer internationalen Fachmesse im europäischen Ausland

Zeitverlauf der Variable

1990	1991	1992	1993	1994	1995	1996	1997	1998	1999
2000	2001	2002	2003	2004	2005	2006	2007	2008	2009
2010	2011	2012	2013	2014	2015	2016	2017	2018	2019

WEST
OST

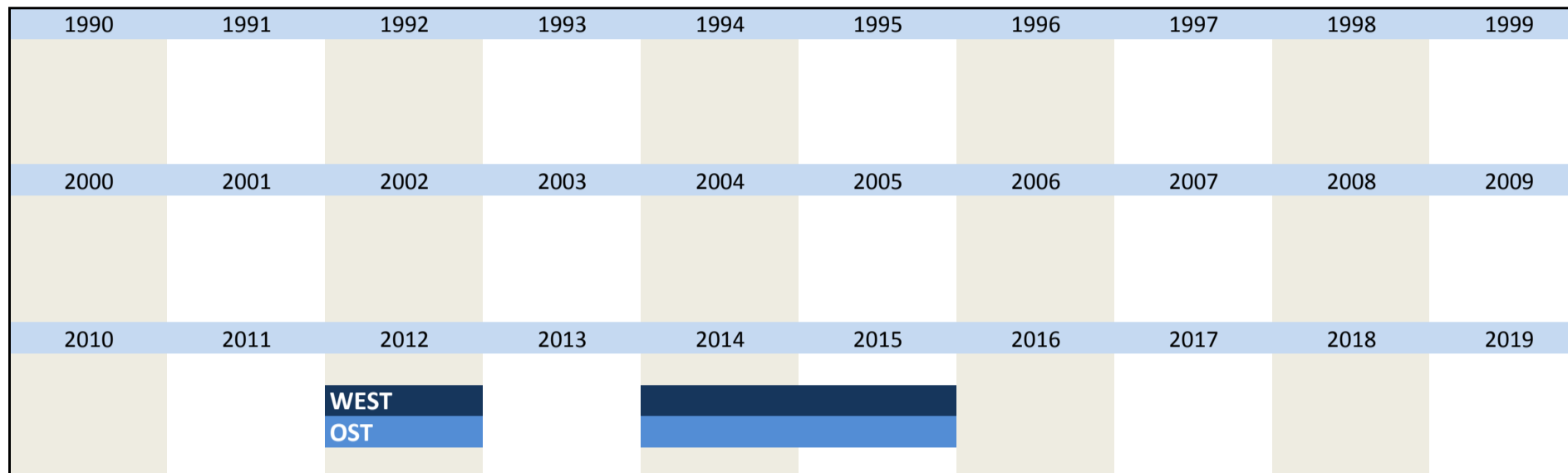
Nr.	Name	Label	Erhebungszeitraum	Erhebungsrhythmus
-----	------	-------	-------------------	-------------------

3.16) **han_fairxh_ne** exhibitor at an international specialized fair in a country outside Europe **Ost und West seit 06/2012** unregelmäßig, Jun

Wortlaut der Frage

<p>06/2012</p> <p>Ist Ihr Unternehmen als Aussteller auf einer internationalen Fachmesse vertreten?</p> <p>[...]</p> <p>Wenn ja, auf internationalen Fachmessen</p> <p>- im außereuropäischen Ausland [1] <input type="text"/></p>	<p>Beschreibung der Variable</p> <p>Aussteller auf einer internationalen Fachmesse im außereuropäischen Ausland</p>
---	--

Zeitverlauf der Variable



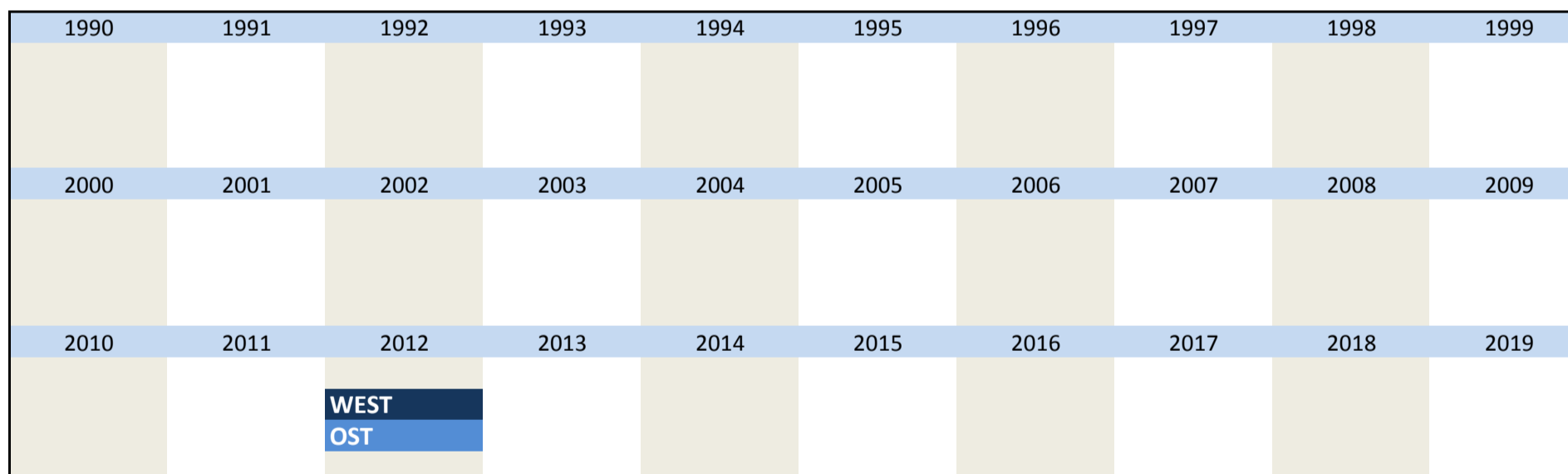
Nr.	Name	Label	Erhebungszeitraum	Erhebungsrhythmus
-----	------	-------	-------------------	-------------------

3.17) **han_fairxhexp** exhibitor at an international specialized fair in Germany during next 2-3 years **Ost und West 06/2012** einmalig

Wortlaut der Frage

<p>06/2012</p> <p>Wird sich Ihr Unternehmen in den nächsten zwei/drei Jahren als Aussteller auf einer internationalen Fachmesse beteiligen?</p> <p>Ja [1] <input type="text"/> Nein [2] <input type="text"/></p>	<p>Beschreibung der Variable</p> <p>Aussteller auf einer internationalen Fachmesse in Deutschland in den nächsten 2-3 Jahren</p>
---	---

Zeitverlauf der Variable



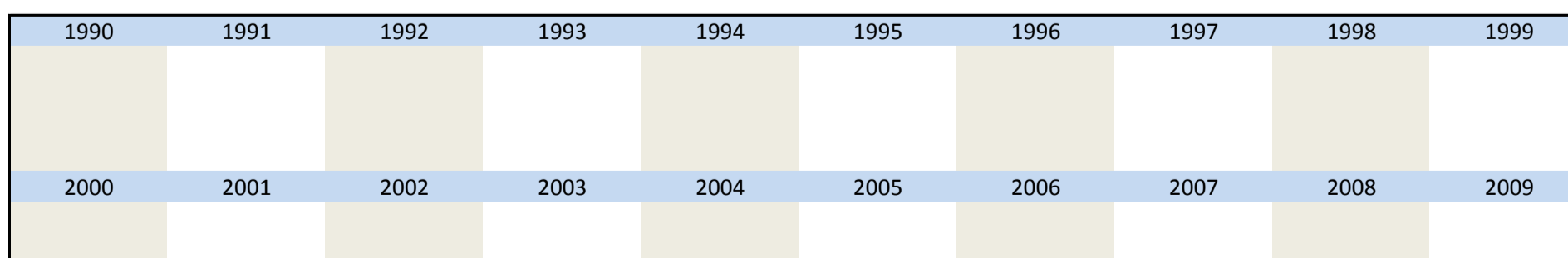
Nr.	Name	Label	Erhebungszeitraum	Erhebungsrhythmus
-----	------	-------	-------------------	-------------------

3.18) **han_fairxhexp_g** exhibitor at an international specialized fair in Germany during next 2-3 years **Ost und West 06/2012** einmalig

Wortlaut der Frage

<p>06/2012</p> <p>Wird sich Ihr Unternehmen in den nächsten zwei/drei Jahren als Aussteller auf einer internationalen Fachmesse beteiligen?</p> <p>[...]</p> <p>Wenn ja, auf internationalen Fachmessen</p> <p>- in Deutschland [1] <input type="text"/></p>	<p>Beschreibung der Variable</p> <p>Aussteller auf einer internationalen Fachmesse in Deutschland in den nächsten 2-3 Jahren</p>
---	---

Zeitverlauf der Variable



2010	2011	2012	2013	2014	2015	2016	2017	2018	2019
		WEST OST							

Nr.	Name	Label	Erhebungszeitraum	Erhebungsrhythmus
-----	------	-------	-------------------	-------------------

3.19)	han_fairxhep_e	exhibitor at an international specialized fair in a foreign European country during next 2-3 years	Ost und West 06/2012	einmalig
-------	----------------	--	----------------------	----------

Wortlaut der Frage

06/2012	Beschreibung der Variable
<p>Wird sich Ihr Unternehmen in den nächsten zwei/drei Jahren als <u>Aussteller</u> auf einer internationalen Fachmesse beteiligen?</p> <p>[...]</p> <p>Wenn ja, auf internationalen Fachmessen</p> <p>- im europäischen Ausland [1] <input type="text"/></p>	<p>Aussteller auf einer internationalen Fachmesse im europäischen Ausland in den nächsten 2-3 Jahren</p>

Zeitverlauf der Variable

1990	1991	1992	1993	1994	1995	1996	1997	1998	1999
2000	2001	2002	2003	2004	2005	2006	2007	2008	2009
2010	2011	2012	2013	2014	2015	2016	2017	2018	2019
		WEST OST							

Nr.	Name	Label	Erhebungszeitraum	Erhebungsrhythmus
-----	------	-------	-------------------	-------------------

3.20)	han_fairxhep_ne	exhibitor at an international specialized fair in a country outside Europe during next 2-3 years	Ost und West 06/2012	einmalig
-------	-----------------	--	----------------------	----------

Wortlaut der Frage

06/2012	Beschreibung der Variable
<p>Wird sich Ihr Unternehmen in den nächsten zwei/drei Jahren als <u>Aussteller</u> auf einer internationalen Fachmesse beteiligen?</p> <p>[...]</p> <p>Wenn ja, auf internationalen Fachmessen</p> <p>- im außereuropäischen Ausland [1] <input type="text"/></p>	<p>Aussteller auf einer internationalen Fachmesse im außereuropäischen Ausland in den nächsten 2-3 Jahren</p>

Zeitverlauf der Variable

1990	1991	1992	1993	1994	1995	1996	1997	1998	1999
2000	2001	2002	2003	2004	2005	2006	2007	2008	2009
2010	2011	2012	2013	2014	2015	2016	2017	2018	2019
		WEST OST							

Nr.	Name	Label	Erhebungszeitraum	Erhebungsrhythmus
-----	------	-------	-------------------	-------------------

3.21)	han_flight_ger	importance of flight connections in Germany	Ost und West 03/2013	einmalig
-------	----------------	---	----------------------	----------

Wortlaut der Frage

03/2013	Beschreibung der Variable								
<p>Wie wichtig ist für Ihr Unternehmen eine Flugverbindung zu Zielen in</p> <p>Deutschland</p> <table border="1"> <tr> <td>sehr wichtig [1]</td><td>wichtig [2]</td><td>weniger wichtig [3]</td><td>nicht wichtig [4]</td></tr> <tr> <td><input type="text"/></td><td><input type="text"/></td><td><input type="text"/></td><td><input type="text"/></td></tr> </table>	sehr wichtig [1]	wichtig [2]	weniger wichtig [3]	nicht wichtig [4]	<input type="text"/>	<input type="text"/>	<input type="text"/>	<input type="text"/>	<p>Bedeutung von Flugverbindung zu Zielen in Deutschland</p>
sehr wichtig [1]	wichtig [2]	weniger wichtig [3]	nicht wichtig [4]						
<input type="text"/>	<input type="text"/>	<input type="text"/>	<input type="text"/>						

Zeitverlauf der Variable

1990	1991	1992	1993	1994	1995	1996	1997	1998	1999
2000	2001	2002	2003	2004	2005	2006	2007	2008	2009
2010	2011	2012	2013	2014	2015	2016	2017	2018	2019
			WEST						
			OST						

Nr.	Name	Label	Erhebungszeitraum	Erhebungsrhythmus
3.22)	han_flight_eur	importance of flight connections in Europe	Ost und West 03/2013	einmalig

Wortlaut der Frage

03/2013	Beschreibung der Variable								
Wie wichtig ist für Ihr Unternehmen eine Flugverbindung zu Zielen in Europa	Bedeutung von Flugverbindung zu Zielen in Europa								
<table border="1"> <tr> <td>sehr wichtig [1]</td> <td>wichtig [2]</td> <td>weniger wichtig [3]</td> <td>nicht wichtig [4]</td> </tr> <tr> <td></td> <td></td> <td></td> <td></td> </tr> </table>	sehr wichtig [1]	wichtig [2]	weniger wichtig [3]	nicht wichtig [4]					
sehr wichtig [1]	wichtig [2]	weniger wichtig [3]	nicht wichtig [4]						

Zeitverlauf der Variable

1990	1991	1992	1993	1994	1995	1996	1997	1998	1999
2000	2001	2002	2003	2004	2005	2006	2007	2008	2009
2010	2011	2012	2013	2014	2015	2016	2017	2018	2019
			WEST						
			OST						

Nr.	Name	Label	Erhebungszeitraum	Erhebungsrhythmus
3.23)	han_flight_world	importance of flight connections worldwide	Ost und West 03/2013	einmalig

Wortlaut der Frage

03/2013	Beschreibung der Variable								
Wie wichtig ist für Ihr Unternehmen eine Flugverbindung zu Zielen in Weltweit	Bedeutung von Flugverbindung zu weltweiten Zielen								
<table border="1"> <tr> <td>sehr wichtig [1]</td> <td>wichtig [2]</td> <td>weniger wichtig [3]</td> <td>nicht wichtig [4]</td> </tr> <tr> <td></td> <td></td> <td></td> <td></td> </tr> </table>	sehr wichtig [1]	wichtig [2]	weniger wichtig [3]	nicht wichtig [4]					
sehr wichtig [1]	wichtig [2]	weniger wichtig [3]	nicht wichtig [4]						

Zeitverlauf der Variable

1990	1991	1992	1993	1994	1995	1996	1997	1998	1999
2000	2001	2002	2003	2004	2005	2006	2007	2008	2009
2010	2011	2012	2013	2014	2015	2016	2017	2018	2019
			WEST						
			OST						

Nr.	Name	Label	Erhebungszeitraum	Erhebungsrhythmus
3.24)	han_fambus	family business	Ost und West 02/2014	Einmalig

Wortlaut der Frage

02/2014	Beschreibung der Variable
D) Für Forschungszwecke	
Betrachten sie sich als ein Familienunternehmen? (Damit ist ein Unternehmen gemeint, dessen stimmberechtigtes Kapital in der Mehrheit von einer oder mehreren Familien gehalten wird, die untereinander verbunden sind)	

<input type="checkbox"/> Ja[1]	<input type="checkbox"/> Nein[2]
--------------------------------	----------------------------------

Zeitverlauf der Variable

1980	1981	1982	1983	1984	1985	1986	1987	1988	1989
1990	1991	1992	1993	1994	1995	1996	1997	1998	1999
2000	2001	2002	2003	2004	2005	2006	2007	2008	2009
2010	2011	2012	2013	2014	2015	2016	2017	2018	2019

WEST
OST

Nr.	Name	Label	Erhebungszeitraum	Erhebungsrhythmus
-----	------	-------	-------------------	-------------------

3.25)	han_minim1	minimum wage q1	Ost und West 11/2014	Einmalig
-------	------------	-----------------	----------------------	----------

Wortlaut der Frage

11/2014

1. Zum 01.01.2015 wird der flächendeckende Mindestlohn eingeführt.
Betrifft ihr Unternehmen diese Regelung?

Ja[1] Nein[2]

Beschreibung der Variable

Zeitverlauf der Variable

1980	1981	1982	1983	1984	1985	1986	1987	1988	1989
1990	1991	1992	1993	1994	1995	1996	1997	1998	1999
2000	2001	2002	2003	2004	2005	2006	2007	2008	2009
2010	2011	2012	2013	2014	2015	2016	2017	2018	2019

WEST
OST

Nr.	Name	Label	Erhebungszeitraum	Erhebungsrhythmus
-----	------	-------	-------------------	-------------------

3.26)	han_minim2	minimum wage q2	Ost und West 11/2014	Einmalig
-------	------------	-----------------	----------------------	----------

Wortlaut der Frage

11/2014

Zum 01.01.2015 wird der flächendeckende Mindestlohn eingeführt.
Betrifft ihr Unternehmen diese Regelung?

Ja Nein

2. Wenn ja: Mit welchen Maßnahmen werden sie vorraussichtlich auf den Mindestlohn reagieren?

[1] Keine Maßnahmen notwendig bzw. vorgesehen

Beschreibung der Variable

Zeitverlauf der Variable

1980	1981	1982	1983	1984	1985	1986	1987	1988	1989
1990	1991	1992	1993	1994	1995	1996	1997	1998	1999
2000	2001	2002	2003	2004	2005	2006	2007	2008	2009
2010	2011	2012	2013	2014	2015	2016	2017	2018	2019

		WEST OST			
--	--	-------------	--	--	--

Nr.	Name	Label	Erhebungszeitraum	Erhebungsrhythmus
-----	------	-------	-------------------	-------------------

3.27)	han_minim3	minimum wage q3	Ost und West 11/2014	Einmalig
-------	------------	-----------------	----------------------	----------

Wortlaut der Frage

<p>11/2014</p> <p>Zum 01.01.2015 wird der flächendeckende Mindestlohn eingeführt. Betrifft ihr Unternehmen diese Regelung?</p> <p><input type="checkbox"/> Ja <input type="checkbox"/> Nein</p> <p>2. Wenn ja: Mit welchen Maßnahmen werden sie voraussichtlich auf den Mindestlohn reagieren?</p> <p><input type="text"/> [1] Personalabbau</p>	Beschreibung der Variable
--	---------------------------

Zeitverlauf der Variable

1980	1981	1982	1983	1984	1985	1986	1987	1988	1989
1990	1991	1992	1993	1994	1995	1996	1997	1998	1999
2000	2001	2002	2003	2004	2005	2006	2007	2008	2009
2010	2011	2012	2013	2014	2015	2016	2017	2018	2019

WEST
OST

Nr.	Name	Label	Erhebungszeitraum	Erhebungsrhythmus
-----	------	-------	-------------------	-------------------

3.28)	han_minim4	minimum wage q4	Ost und West 11/2014	Einmalig
-------	------------	-----------------	----------------------	----------

Wortlaut der Frage

<p>11/2014</p> <p>Zum 01.01.2015 wird der flächendeckende Mindestlohn eingeführt. Betrifft ihr Unternehmen diese Regelung?</p> <p><input type="checkbox"/> Ja <input type="checkbox"/> Nein</p> <p>2. Wenn ja: Mit welchen Maßnahmen werden sie voraussichtlich auf den Mindestlohn reagieren?</p> <p><input type="text"/> [1] Verkürzung der Arbeitszeit</p>	Beschreibung der Variable
---	---------------------------

Zeitverlauf der Variable

1980	1981	1982	1983	1984	1985	1986	1987	1988	1989
1990	1991	1992	1993	1994	1995	1996	1997	1998	1999
2000	2001	2002	2003	2004	2005	2006	2007	2008	2009
2010	2011	2012	2013	2014	2015	2016	2017	2018	2019

WEST
OST

Nr.	Name	Label	Erhebungszeitraum	Erhebungsrhythmus
-----	------	-------	-------------------	-------------------

3.29)	han_minim5	minimum wage q5	Ost und West 11/2014	Einmalig
-------	------------	-----------------	----------------------	----------

Wortlaut der Frage

<p>11/2014</p> <p>Zum 01.01.2015 wird der flächendeckende Mindestlohn eingeführt. Betrifft ihr Unternehmen diese Regelung?</p>	Beschreibung der Variable
--	---------------------------

Ja Nein

2. Wenn ja: Mit welchen Maßnahmen werden sie voraussichtlich auf den Mindestlohn reagieren?

[1] Preiserhöhungen

Zeitverlauf der Variable

1980	1981	1982	1983	1984	1985	1986	1987	1988	1989
1990	1991	1992	1993	1994	1995	1996	1997	1998	1999
2000	2001	2002	2003	2004	2005	2006	2007	2008	2009
2010	2011	2012	2013	2014	2015	2016	2017	2018	2019
				WEST					
				OST					

Nr.	Name	Label	Erhebungszeitraum	Erhebungsrhythmus
-----	------	-------	-------------------	-------------------

3.30)	han_minim6	minimum wage q6	Ost und West 11/2014	Einmalig
-------	------------	-----------------	----------------------	----------

Wortlaut der Frage

11/2014

Zum 01.01.2015 wird der flächendeckende Mindestlohn eingeführt. Betrifft ihr Unternehmen diese Regelung?

Ja Nein

2. Wenn ja: Mit welchen Maßnahmen werden sie voraussichtlich auf den Mindestlohn reagieren?

[1] Verringerte Investitionen

Beschreibung der Variable

Zeitverlauf der Variable

1980	1981	1982	1983	1984	1985	1986	1987	1988	1989
1990	1991	1992	1993	1994	1995	1996	1997	1998	1999
2000	2001	2002	2003	2004	2005	2006	2007	2008	2009
2010	2011	2012	2013	2014	2015	2016	2017	2018	2019
				WEST					
				OST					

Nr.	Name	Label	Erhebungszeitraum	Erhebungsrhythmus
-----	------	-------	-------------------	-------------------

3.31)	han_minim7	minimum wage q7	Ost und West 11/2014	Einmalig
-------	------------	-----------------	----------------------	----------

Wortlaut der Frage

11/2014

Zum 01.01.2015 wird der flächendeckende Mindestlohn eingeführt. Betrifft ihr Unternehmen diese Regelung?

Ja Nein

2. Wenn ja: Mit welchen Maßnahmen werden sie voraussichtlich auf den Mindestlohn reagieren?

[1] Kürzungen von Sonderzahlungen

Beschreibung der Variable

Zeitverlauf der Variable

1980	1981	1982	1983	1984	1985	1986	1987	1988	1989
------	------	------	------	------	------	------	------	------	------

1990	1991	1992	1993	1994	1995	1996	1997	1998	1999
2000	2001	2002	2003	2004	2005	2006	2007	2008	2009
2010	2011	2012	2013	2014	2015	2016	2017	2018	2019

WEST
OST

Nr.	Name	Label	Erhebungszeitraum	Erhebungsrhythmus
-----	------	-------	-------------------	-------------------

3.32)	han_minim8	minimum wage q8	Ost und West 11/2014	Einmalig
-------	------------	-----------------	----------------------	----------

Wortlaut der Frage

<p>11/2014</p> <p>Zum 01.01.2015 wird der flächendeckende Mindestlohn eingeführt. Betrifft ihr Unternehmen diese Regelung?</p> <p><input type="checkbox"/> Ja <input type="checkbox"/> Nein</p> <p>2. Wenn ja: Mit welchen Maßnahmen werden sie voraussichtlich auf den Mindestlohn reagieren?</p> <p><input type="text"/> [1] Sonstiges</p>	<p>Beschreibung der Variable</p>
---	----------------------------------

Zeitverlauf der Variable

1980	1981	1982	1983	1984	1985	1986	1987	1988	1989
1990	1991	1992	1993	1994	1995	1996	1997	1998	1999
2000	2001	2002	2003	2004	2005	2006	2007	2008	2009
2010	2011	2012	2013	2014	2015	2016	2017	2018	2019

WEST
OST

Nr.	Name	Label	Erhebungszeitraum	Erhebungsrhythmus
-----	------	-------	-------------------	-------------------

3.33)	han_turnexp	expected turnover this year	Ost und West seit 05/2015	
-------	-------------	-----------------------------	---------------------------	--

Wortlaut der Frage

<p>05/2015</p> <p>Investitionen und Umsatz</p> <p>3) Unser Jahresumsatz wird sich im Vergleich zum Vorjahr voraussichtlich</p> <p>erhöhen [1] <input type="text"/></p> <p>nicht verändern [2] <input type="text"/></p> <p>verringern [3] <input type="text"/></p>	<p>Beschreibung der Variable</p> <p>erwarteter Jahresumsatz dieses Jahr</p>
---	---

Zeitverlauf der Variable

1980	1981	1982	1983	1984	1985	1986	1987	1988	1989
1990	1991	1992	1993	1994	1995	1996	1997	1998	1999
2000	2001	2002	2003	2004	2005	2006	2007	2008	2009
2010	2011	2012	2013	2014	2015	2016	2017	2018	2019

WEST
OST

Nr.	Name	Label	Erhebungszeitraum	Erhebungsrhythmus
-----	------	-------	-------------------	-------------------

3.34) **han_invest_lj** total investment last year

Ost und West seit 05/2015

Wortlaut der Frage

<p>05/2015</p> <p>Investitionen und Umsatz 1) Unsere Investitionen waren im vergangenen Jahr (20YY gegenüber 20WW)</p> <p style="text-align: center;">Gesamtinvestitionen</p> <p>höher [1] <input type="text"/></p> <p>etwa gleich [2] <input type="text"/></p> <p>geringer [3] <input type="text"/></p>	<p>Beschreibung der Variable</p> <p>Gesamtinvestitionen letztes Jahr</p> <p>* 20YY bedeutet vergangenes Jahr z.B.: wurde die Frage 2015 gestellt: 20YY=2014</p> <p>** 20WW bedeutet vorletztes Jahr z.B.: wurde die Frage 2015 gestellt: 20WW=2013</p>																																																												
<p>Zeitverlauf der Variable</p> <table border="1"> <tr><td>1980</td><td>1981</td><td>1982</td><td>1983</td><td>1984</td><td>1985</td><td>1986</td><td>1987</td><td>1988</td><td>1989</td></tr> <tr><td>1990</td><td>1991</td><td>1992</td><td>1993</td><td>1994</td><td>1995</td><td>1996</td><td>1997</td><td>1998</td><td>1999</td></tr> <tr><td>2000</td><td>2001</td><td>2002</td><td>2003</td><td>2004</td><td>2005</td><td>2006</td><td>2007</td><td>2008</td><td>2009</td></tr> <tr><td>2010</td><td>2011</td><td>2012</td><td>2013</td><td>2014</td><td>2015</td><td>2016</td><td>2017</td><td>2018</td><td>2019</td></tr> <tr><td></td><td></td><td></td><td></td><td></td><td style="background-color: #004a87; color: white;">WEST</td><td></td><td></td><td></td><td></td></tr> <tr><td></td><td></td><td></td><td></td><td></td><td style="background-color: #0070c0; color: white;">OST</td><td></td><td></td><td></td><td></td></tr> </table>		1980	1981	1982	1983	1984	1985	1986	1987	1988	1989	1990	1991	1992	1993	1994	1995	1996	1997	1998	1999	2000	2001	2002	2003	2004	2005	2006	2007	2008	2009	2010	2011	2012	2013	2014	2015	2016	2017	2018	2019						WEST										OST				
1980	1981	1982	1983	1984	1985	1986	1987	1988	1989																																																				
1990	1991	1992	1993	1994	1995	1996	1997	1998	1999																																																				
2000	2001	2002	2003	2004	2005	2006	2007	2008	2009																																																				
2010	2011	2012	2013	2014	2015	2016	2017	2018	2019																																																				
					WEST																																																								
					OST																																																								

Nr.	Name	Label	Erhebungszeitraum	Erhebungsrhythmus
-----	------	-------	-------------------	-------------------

3.35) **han_invcon_lj** investment in construction last year

Ost und West seit 05/2015

Wortlaut der Frage

<p>05/2015</p> <p>Investitionen und Umsatz 1) Unsere Investitionen waren im vergangenen Jahr (20YY gegenüber 20WW)</p> <p style="text-align: center;">Gesamtinvestitionen, davon in: Bauten</p> <p>höher [1] <input type="text"/></p> <p>etwa gleich [2] <input type="text"/></p> <p>geringer [3] <input type="text"/></p>	<p>Beschreibung der Variable</p> <p>Investitionen in Bauten letztes Jahr</p> <p>* 20YY bedeutet vergangenes Jahr z.B.: wurde die Frage 2015 gestellt: 20YY=2014</p> <p>** 20WW bedeutet vorletztes Jahr z.B.: wurde die Frage 2015 gestellt: 20WW=2013</p>																																																												
<p>Zeitverlauf der Variable</p> <table border="1"> <tr><td>1980</td><td>1981</td><td>1982</td><td>1983</td><td>1984</td><td>1985</td><td>1986</td><td>1987</td><td>1988</td><td>1989</td></tr> <tr><td>1990</td><td>1991</td><td>1992</td><td>1993</td><td>1994</td><td>1995</td><td>1996</td><td>1997</td><td>1998</td><td>1999</td></tr> <tr><td>2000</td><td>2001</td><td>2002</td><td>2003</td><td>2004</td><td>2005</td><td>2006</td><td>2007</td><td>2008</td><td>2009</td></tr> <tr><td>2010</td><td>2011</td><td>2012</td><td>2013</td><td>2014</td><td>2015</td><td>2016</td><td>2017</td><td>2018</td><td>2019</td></tr> <tr><td></td><td></td><td></td><td></td><td></td><td style="background-color: #004a87; color: white;">WEST</td><td></td><td></td><td></td><td></td></tr> <tr><td></td><td></td><td></td><td></td><td></td><td style="background-color: #0070c0; color: white;">OST</td><td></td><td></td><td></td><td></td></tr> </table>		1980	1981	1982	1983	1984	1985	1986	1987	1988	1989	1990	1991	1992	1993	1994	1995	1996	1997	1998	1999	2000	2001	2002	2003	2004	2005	2006	2007	2008	2009	2010	2011	2012	2013	2014	2015	2016	2017	2018	2019						WEST										OST				
1980	1981	1982	1983	1984	1985	1986	1987	1988	1989																																																				
1990	1991	1992	1993	1994	1995	1996	1997	1998	1999																																																				
2000	2001	2002	2003	2004	2005	2006	2007	2008	2009																																																				
2010	2011	2012	2013	2014	2015	2016	2017	2018	2019																																																				
					WEST																																																								
					OST																																																								

Nr.	Name	Label	Erhebungszeitraum	Erhebungsrhythmus
-----	------	-------	-------------------	-------------------

3.36) **han_inveq_lj** investment in equipment last year

Ost und West seit 05/2015

Wortlaut der Frage

<p>05/2015</p> <p>Investitionen und Umsatz 1) Unsere Investitionen waren im vergangenen Jahr (20YY gegenüber 20WW)</p> <p style="text-align: center;">Gesamtinvestitionen, davon in: Ausrüstung</p> <p>höher [1] <input type="text"/></p>	<p>Beschreibung der Variable</p> <p>Investitionen in Ausrüstung letztes Jahr</p> <p>* 20YY bedeutet vergangenes Jahr z.B.: wurde die Frage 2015 gestellt: 20YY=2014</p>
---	--

etwa gleich [2]

geringer [3]

Zeitverlauf der Variable

1980	1981	1982	1983	1984	1985	1986	1987	1988	1989
1990	1991	1992	1993	1994	1995	1996	1997	1998	1999
2000	2001	2002	2003	2004	2005	2006	2007	2008	2009
2010	2011	2012	2013	2014	2015	2016	2017	2018	2019

WEST
OST

Beschreibung der Variable
Gesamtinvestitionen im laufenden Jahr

*20XX bedeutet das laufende Jahr
z.B.: Wurde die Frage 2015 gestellt:
20XX=2015

**20YY bedeutet das vergangene Jahr
z.B.: Wurde die Frage 2015 gestellt:
20YY=2014

Nr. **Name** **Label** **Erhebungszeitraum** **Erhebungsrhythmus**

3.37) han_invest_dj total investment this year Ost und West seit 05/2015

Wortlaut der Frage

05/2015

Investitionen und Umsatz
2) Unsere Investitionen werden voraussichtlich im laufenden Jahr (20XX* gegenüber 20YY**)

Gesamtinvestitionen

höher sein [1]

etwa gleich bleiben [2]

geringer sein [3]

Beschreibung der Variable
Gesamtinvestitionen im laufenden Jahr

*20XX bedeutet das laufende Jahr
z.B.: Wurde die Frage 2015 gestellt:
20XX=2015

**20YY bedeutet das vergangene Jahr
z.B.: Wurde die Frage 2015 gestellt:
20YY=2014

Zeitverlauf der Variable

1980	1981	1982	1983	1984	1985	1986	1987	1988	1989
1990	1991	1992	1993	1994	1995	1996	1997	1998	1999
2000	2001	2002	2003	2004	2005	2006	2007	2008	2009
2010	2011	2012	2013	2014	2015	2016	2017	2018	2019

WEST
OST

Nr. **Name** **Label** **Erhebungszeitraum** **Erhebungsrhythmus**

3.37) han_invest_dj total investment this year Ost und West seit 05/2015

Wortlaut der Frage

05/2015

Investitionen und Umsatz
2) Unsere Investitionen werden voraussichtlich im laufenden Jahr (20XX* gegenüber 20YY**)

Gesamtinvestitionen, davon in: Bauten

höher sein [1]

etwa gleich bleiben [2]

geringer sein [3]

Beschreibung der Variable
Investitionen in Bauten im laufenden Jahr

*20XX bedeutet das laufende Jahr
z.B.: Wurde die Frage 2015 gestellt:
20XX=2015

**20YY bedeutet das vergangene Jahr
z.B.: Wurde die Frage 2015 gestellt:
20YY=2014

Zeitverlauf der Variable

1980	1981	1982	1983	1984	1985	1986	1987	1988	1989
1990	1991	1992	1993	1994	1995	1996	1997	1998	1999

Nr. **Name** **Label** **Erhebungszeitraum** **Erhebungsrhythmus**

3.38) han_invcon_dj investment in construction this year Ost und West seit 05/2015

2000	2001	2002	2003	2004	2005	2006	2007	2008	2009
2010	2011	2012	2013	2014	2015	2016	2017	2018	2019
					WEST				
					OST				

Nr.	Name	Label	Erhebungszeitraum	Erhebungsrhythmus
-----	------	-------	-------------------	-------------------

3.39) **han_inveq_dj** investment in equipment this year **Ost und West seit 05/2015**

Wortlaut der Frage

<p>05/2015</p> <p>Investitionen und Umsatz 2) Unsere Investitionen werden voraussichtlich im laufenden Jahr (20XX* gegenüber 20YY**)</p> <p style="text-align: center;">Gesamtinvestitionen, davon in: Ausrüstung</p> <p>höher sein [1] <input type="text"/></p> <p>etwa gleich bleiben [2] <input type="text"/></p> <p>geringer sein [3] <input type="text"/></p>	<p>Beschreibung der Variable</p> <p>investitionen in Ausrüstung im laufenden Jahr</p> <p>*20XX bedeutet das laufende Jahr z.B.: Wurde die Frage 2015 gestellt: 20XX=2015</p> <p>**20YY bedeutet das vergangene Jahr z.B.: Wurde die Frage 2015 gestellt: 20YY=2014</p>
--	---

Zeitverlauf der Variable

1980	1981	1982	1983	1984	1985	1986	1987	1988	1989
1990	1991	1992	1993	1994	1995	1996	1997	1998	1999
2000	2001	2002	2003	2004	2005	2006	2007	2008	2009
2010	2011	2012	2013	2014	2015	2016	2017	2018	2019
					WEST				
					OST				

Nr.	Name	Label	Erhebungszeitraum	Erhebungsrhythmus
-----	------	-------	-------------------	-------------------

3.40) **han_invest_nj** total investment next year **Ost und West seit 11/2015**

Wortlaut der Frage

<p>11/2015</p> <p>Investitionen und Umsatz 2) Unsere Investitionen werden voraussichtlich im laufenden Jahr (20ZZ* gegenüber 20XX**)</p> <p style="text-align: center;">Gesamtinvestitionen</p> <p>höher sein [1] <input type="text"/></p> <p>etwa gleich bleiben [2] <input type="text"/></p> <p>geringer sein [3] <input type="text"/></p>	<p>Beschreibung der Variable</p> <p>erwartete Gesamtinvestitionen im nächsten Jahr</p> <p>*20ZZ bedeutet das kommende Jahr z.B.: Wurde die Frage 2015 gestellt: 20ZZ=2016</p> <p>**20XX bedeutet das laufende Jahr z.B.: Wurde die Frage 2015 gestellt: 20XX=2015</p>
--	--

Zeitverlauf der Variable

1980	1981	1982	1983	1984	1985	1986	1987	1988	1989
1990	1991	1992	1993	1994	1995	1996	1997	1998	1999
2000	2001	2002	2003	2004	2005	2006	2007	2008	2009
2010	2011	2012	2013	2014	2015	2016	2017	2018	2019
					WEST				
					OST				

Nr.	Name	Label	Erhebungszeitraum	Erhebungsrhythmus
-----	------	-------	-------------------	-------------------

Wortlaut der Frage

<p>11/2015</p> <p>Investitionen und Umsatz 2) Unsere Investitionen werden voraussichtlich im laufenden Jahr (20ZZ* gegenüber 20XX**)</p> <p style="text-align: center;">Gesamtinvestitionen, davon in: Bauten</p> <p>höher sein [1] <input type="text"/></p> <p>etwa gleich bleiben [2] <input type="text"/></p> <p>geringer sein [3] <input type="text"/></p>	<p>Beschreibung der Variable</p> <p>erwartete Investitionen in Bauten im nächsten Jahr</p> <p>*20ZZ bedeutet das kommende Jahr z.B.: Wurde die Frage 2015 gestellt: 20ZZ=2016</p> <p>**20XX bedeutet das laufende Jahr z.B.: Wurde die Frage 2015 gestellt: 20XX=2015</p>
--	--

Zeitverlauf der Variable

1980	1981	1982	1983	1984	1985	1986	1987	1988	1989
1990	1991	1992	1993	1994	1995	1996	1997	1998	1999
2000	2001	2002	2003	2004	2005	2006	2007	2008	2009
2010	2011	2012	2013	2014	2015	2016	2017	2018	2019
					WEST				
					OST				

Nr.	Name	Label	Erhebungszeitraum	Erhebungsrhythmus
-----	------	-------	-------------------	-------------------

Wortlaut der Frage

<p>11/2015</p> <p>Investitionen und Umsatz 2) Unsere Investitionen werden voraussichtlich im laufenden Jahr (20ZZ* gegenüber 20XX**)</p> <p style="text-align: center;">Gesamtinvestitionen, davon in: Ausrüstung</p> <p>höher sein [1] <input type="text"/></p> <p>etwa gleich bleiben [2] <input type="text"/></p> <p>geringer sein [3] <input type="text"/></p>	<p>Beschreibung der Variable</p> <p>erwartete investitionen in Ausrüstung im nächsten Jahr</p> <p>*20ZZ bedeutet das kommende Jahr z.B.: Wurde die Frage 2015 gestellt: 20ZZ=2016</p> <p>**20XX bedeutet das laufende Jahr z.B.: Wurde die Frage 2015 gestellt: 20XX=2015</p>
--	--

Zeitverlauf der Variable

1980	1981	1982	1983	1984	1985	1986	1987	1988	1989
1990	1991	1992	1993	1994	1995	1996	1997	1998	1999
2000	2001	2002	2003	2004	2005	2006	2007	2008	2009
2010	2011	2012	2013	2014	2015	2016	2017	2018	2019
					WEST				
					OST				

Nr.	Name	Label	Erhebungszeitraum	Erhebungsrhythmus
-----	------	-------	-------------------	-------------------

Wortlaut der Frage

<p>10/2015</p> <p>1. Wie schätzen Sie aktuell das Potential ein, dass in Ihrer Branche Asylsuchende in den folgenden Positionen eingestellt werden:</p> <p style="text-align: center;">[1] niedrig [2] hoch</p> <p>Auszubildende <input type="text"/> <input type="text"/></p>	<p>Beschreibung der Variable</p>
---	---

Zeitverlauf der Variable

1980	1981	1982	1983	1984	1985	1986	1987	1988	1989
1990	1991	1992	1993	1994	1995	1996	1997	1998	1999
2000	2001	2002	2003	2004	2005	2006	2007	2008	2009
2010	2011	2012	2013	2014	2015	2016	2017	2018	2019

WEST
OST

Nr.	Name	Label	Erhebungszeitraum	Erhebungsrhythmus
3.44)	han_ref2	refugees question 2	Ost und West 10/2015	einmalig

Wortlaut der Frage

10/2015

1. Wie schätzen Sie aktuell das Potential ein, dass in Ihrer Branche Asylsuchende in den folgenden Positionen eingestellt werden:

[1] niedrig [2] hoch

Ungelernte Hilfsmitarbeiter

Beschreibung der Variable

Zeitverlauf der Variable

1980	1981	1982	1983	1984	1985	1986	1987	1988	1989
1990	1991	1992	1993	1994	1995	1996	1997	1998	1999
2000	2001	2002	2003	2004	2005	2006	2007	2008	2009
2010	2011	2012	2013	2014	2015	2016	2017	2018	2019

WEST
OST

Nr.	Name	Label	Erhebungszeitraum	Erhebungsrhythmus
3.45)	han_ref3	refugees question 3	Ost und West 10/2015	einmalig

Wortlaut der Frage

10/2015

1. Wie schätzen Sie aktuell das Potential ein, dass in Ihrer Branche Asylsuchende in den folgenden Positionen eingestellt werden:

[1] niedrig [2] hoch

Facharbeiter

Beschreibung der Variable

Zeitverlauf der Variable

1980	1981	1982	1983	1984	1985	1986	1987	1988	1989
1990	1991	1992	1993	1994	1995	1996	1997	1998	1999
2000	2001	2002	2003	2004	2005	2006	2007	2008	2009
2010	2011	2012	2013	2014	2015	2016	2017	2018	2019

WEST
OST

Nr.	Name	Label	Erhebungszeitraum	Erhebungsrhythmus
-----	------	-------	-------------------	-------------------

Wortlaut der Frage

10/2015

1. Wie schätzen Sie aktuell das Potential ein, dass in Ihrer Branche Asylsuchende in den folgenden Positionen eingestellt werden:

[1] niedrig [2] hoch

Leitungspositionen

Beschreibung der Variable

Zeitverlauf der Variable

1980	1981	1982	1983	1984	1985	1986	1987	1988	1989
1990	1991	1992	1993	1994	1995	1996	1997	1998	1999
2000	2001	2002	2003	2004	2005	2006	2007	2008	2009
2010	2011	2012	2013	2014	2015	2016	2017	2018	2019

WEST
OST

Nr.	Name	Label	Erhebungszeitraum	Erhebungsrhythmus
-----	------	-------	-------------------	-------------------

Wortlaut der Frage

10/2015

1. Wie schätzen Sie aktuell das Potential ein, dass in Ihrer Branche Asylsuchende in den folgenden Positionen eingestellt werden:

[1] niedrig [2] hoch

Andere Positionen

Beschreibung der Variable

Zeitverlauf der Variable

1980	1981	1982	1983	1984	1985	1986	1987	1988	1989
1990	1991	1992	1993	1994	1995	1996	1997	1998	1999
2000	2001	2002	2003	2004	2005	2006	2007	2008	2009
2010	2011	2012	2013	2014	2015	2016	2017	2018	2019

WEST
OST

Nr.	Name	Label	Erhebungszeitraum	Erhebungsrhythmus
-----	------	-------	-------------------	-------------------

Wortlaut der Frage

10/2015

2. Wie hinderlich schätzen Sie die folgenden Faktoren für die Einstellung von Asylsuchenden in Ihrer Branche ein:

[1] wenig [2] sehr

Arbeitsrechtliche Vorgaben

Beschreibung der Variable

Zeitverlauf der Variable

1980	1981	1982	1983	1984	1985	1986	1987	1988	1989
1990	1991	1992	1993	1994	1995	1996	1997	1998	1999

2000	2001	2002	2003	2004	2005	2006	2007	2008	2009
2010	2011	2012	2013	2014	2015	2016	2017	2018	2019
					WEST				
					OST				

Nr.	Name	Label	Erhebungszeitraum	Erhebungsrhythmus
3.49)	han_ref7	refugees question 7	Ost und West 10/2015	einmalig

Wortlaut der Frage

10/2015	Beschreibung der Variable
<p>2. Wie hinderlich schätzen Sie die folgenden Faktoren für die Einstellung von Asylsuchenden in Ihrer Branche ein:</p> <p style="text-align: center;">[1] wenig [2] sehr</p> <p>Unpassendes Qualifikationsniveau <input type="text"/> <input type="text"/></p>	

Zeitverlauf der Variable

1980	1981	1982	1983	1984	1985	1986	1987	1988	1989
1990	1991	1992	1993	1994	1995	1996	1997	1998	1999
2000	2001	2002	2003	2004	2005	2006	2007	2008	2009
2010	2011	2012	2013	2014	2015	2016	2017	2018	2019
					WEST				
					OST				

Nr.	Name	Label	Erhebungszeitraum	Erhebungsrhythmus
3.50)	han_ref8	refugees question 8	Ost und West 10/2015	einmalig

Wortlaut der Frage

10/2015	Beschreibung der Variable
<p>2. Wie hinderlich schätzen Sie die folgenden Faktoren für die Einstellung von Asylsuchenden in Ihrer Branche ein:</p> <p style="text-align: center;">[1] wenig [2] sehr</p> <p>Mindestlohn <input type="text"/> <input type="text"/></p>	

Zeitverlauf der Variable

1980	1981	1982	1983	1984	1985	1986	1987	1988	1989
1990	1991	1992	1993	1994	1995	1996	1997	1998	1999
2000	2001	2002	2003	2004	2005	2006	2007	2008	2009
2010	2011	2012	2013	2014	2015	2016	2017	2018	2019
					WEST				
					OST				

Nr.	Name	Label	Erhebungszeitraum	Erhebungsrhythmus
3.51)	han_ref9	refugees question 9	Ost und West 10/2015	einmalig

Wortlaut der Frage

10/2015	Beschreibung der Variable
<p>2. Wie hinderlich schätzen Sie die folgenden Faktoren für die Einstellung von Asylsuchenden in Ihrer Branche ein:</p> <p style="text-align: center;">[1] wenig [2] sehr</p> <p>Fehlende sprachkenntnisse <input type="text"/> <input type="text"/></p>	

Zeitverlauf der Variable									
1980	1981	1982	1983	1984	1985	1986	1987	1988	1989
1990	1991	1992	1993	1994	1995	1996	1997	1998	1999
2000	2001	2002	2003	2004	2005	2006	2007	2008	2009
2010	2011	2012	2013	2014	2015	2016	2017	2018	2019
					WEST				
					OST				

Nr.	Name	Label	Erhebungszeitraum	Erhebungsrhythmus
3.52)	han_minim_post1	affected by minimum wage	Ost und West 03/2016	einmalig

Wortlaut der Frage

Beschreibung der Variable	
03/2016	Am 01.01.2015 ist der flächendeckende Mindestlohn eingeführt worden. Ist Ihr Unternehmen von dieser Regelung betroffen?
[1] ja	[2] nein
<input type="checkbox"/>	<input type="checkbox"/>

Zeitverlauf der Variable

1980	1981	1982	1983	1984	1985	1986	1987	1988	1989
1990	1991	1992	1993	1994	1995	1996	1997	1998	1999
2000	2001	2002	2003	2004	2005	2006	2007	2008	2009
2010	2011	2012	2013	2014	2015	2016	2017	2018	2019
						WEST			
						OST			

Nr.	Name	Label	Erhebungszeitraum	Erhebungsrhythmus
3.53)	han_minim_post2	no minimum wage measures	Ost und West 03/2016	einmalig

Wortlaut der Frage

Beschreibung der Variable	
03/2016	Am 01.01.2015 ist der flächendeckende Mindestlohn eingeführt worden. Ist Ihr Unternehmen von dieser Regelung betroffen?
Wenn Ja,	Welche Maßnahmen haben Sie getroffen?
keine	<input type="checkbox"/> [1]

Zeitverlauf der Variable

1980	1981	1982	1983	1984	1985	1986	1987	1988	1989
1990	1991	1992	1993	1994	1995	1996	1997	1998	1999
2000	2001	2002	2003	2004	2005	2006	2007	2008	2009
2010	2011	2012	2013	2014	2015	2016	2017	2018	2019
						WEST			
						OST			


Nr.	Name	Label	Erhebungszeitraum	Erhebungsrhythmus
-----	------	-------	-------------------	-------------------

3.54) han_minim_post3 measures: employee reduction Ost und West 03/2016 einmalig

Wortlaut der Frage

<p>03/2016</p> <p>Am 01.01.2015 ist der flächendeckende Mindestlohn eingeführt worden. Ist Ihr Unternehmen von dieser Regelung betroffen? Wenn Ja, Welche Maßnahmen haben Sie getroffen?</p> <p style="text-align: center;">Personalabbau <input type="text"/> [1]</p>	Beschreibung der Variable
---	---------------------------

Zeitverlauf der Variable




Nr.	Name	Label	Erhebungszeitraum	Erhebungsrhythmus
-----	------	-------	-------------------	-------------------

3.55) han_minim_post4 measures: working hour reduction Ost und West 03/2016 einmalig

Wortlaut der Frage

<p>03/2016</p> <p>Am 01.01.2015 ist der flächendeckende Mindestlohn eingeführt worden. Ist Ihr Unternehmen von dieser Regelung betroffen? Wenn Ja, Welche Maßnahmen haben Sie getroffen?</p> <p style="text-align: center;">Arbeitszeitreduzierung <input type="text"/> [1]</p>	Beschreibung der Variable
--	---------------------------

Zeitverlauf der Variable




Nr.	Name	Label	Erhebungszeitraum	Erhebungsrhythmus
-----	------	-------	-------------------	-------------------

3.56) han_minim_post5 measures: increased prices Ost und West 03/2016 einmalig

Wortlaut der Frage

<p>03/2016</p> <p>Am 01.01.2015 ist der flächendeckende Mindestlohn eingeführt worden. Ist Ihr Unternehmen von dieser Regelung betroffen? Wenn Ja, Welche Maßnahmen haben Sie getroffen?</p> <p style="text-align: center;">Preiserhöhungen <input type="text"/> [1]</p>	Beschreibung der Variable
---	---------------------------

Zeitverlauf der Variable



2000	2001	2002	2003	2004	2005	2006	2007	2008	2009
2010	2011	2012	2013	2014	2015	2016	2017	2018	2019
						WEST			
						OST			

Nr.	Name	Label	Erhebungszeitraum	Erhebungsrhythmus
3.57)	han_minim_post6	measures: decreased investment	Ost und West 03/2016	einmalig

Wortlaut der Frage

03/2016 Am 01.01.2015 ist der flächendeckende Mindestlohn eingeführt worden. Ist Ihr Unternehmen von dieser Regelung betroffen? Wenn Ja, Welche Maßnahmen haben Sie getroffen? verringerte Investitionen <input type="text"/> [1]	Beschreibung der Variable
--	---------------------------

Zeitverlauf der Variable

1980	1981	1982	1983	1984	1985	1986	1987	1988	1989
1990	1991	1992	1993	1994	1995	1996	1997	1998	1999
2000	2001	2002	2003	2004	2005	2006	2007	2008	2009
2010	2011	2012	2013	2014	2015	2016	2017	2018	2019
						WEST			
						OST			

Nr.	Name	Label	Erhebungszeitraum	Erhebungsrhythmus
3.58)	han_minim_post7	measures: decreased special payments	Ost und West 03/2016	einmalig

Wortlaut der Frage

03/2016 Am 01.01.2015 ist der flächendeckende Mindestlohn eingeführt worden. Ist Ihr Unternehmen von dieser Regelung betroffen? Wenn Ja, Welche Maßnahmen haben Sie getroffen? Kürzungen von Sonderzahlungen <input type="text"/> [1]	Beschreibung der Variable
--	---------------------------

Zeitverlauf der Variable

1980	1981	1982	1983	1984	1985	1986	1987	1988	1989
1990	1991	1992	1993	1994	1995	1996	1997	1998	1999
2000	2001	2002	2003	2004	2005	2006	2007	2008	2009
2010	2011	2012	2013	2014	2015	2016	2017	2018	2019
						WEST			
						OST			

Nr.	Name	Label	Erhebungszeitraum	Erhebungsrhythmus
3.59)	han_minim_post8	less minijobs	Ost und West 03/2016	einmalig

Wortlaut der Frage

03/2016 Am 01.01.2015 ist der flächendeckende Mindestlohn eingeführt worden. Ist Ihr Unternehmen von dieser Regelung betroffen?	Beschreibung der Variable
--	---------------------------

Haben sich in Ihrem Unternehmen Beschäftigungsverhältnisse verändert?
 es sind Minijobs weggefallen [1]

Zeitverlauf der Variable

1980	1981	1982	1983	1984	1985	1986	1987	1988	1989
1990	1991	1992	1993	1994	1995	1996	1997	1998	1999
2000	2001	2002	2003	2004	2005	2006	2007	2008	2009
2010	2011	2012	2013	2014	2015	2016	2017	2018	2019

WEST
OST

Nr.	Name	Label	Erhebungszeitraum	Erhebungsrhythmus
3.60)	han_minim_post9	minijobs transformed into insurable employment	Ost und West 03/2016	einmalig

Wortlaut der Frage

03/2016
 Am 01.01.2015 ist der flächendeckende Mindestlohn eingeführt worden. Ist Ihr Unternehmen von dieser Regelung betroffen?
 Haben sich in Ihrem Unternehmen Beschäftigungsverhältnisse verändert?
 es wurden Minijobs in sozialversicherungspflichtige Beschäftigungsverhältnisse umgewandelt [1]

Beschreibung der Variable

Zeitverlauf der Variable

1980	1981	1982	1983	1984	1985	1986	1987	1988	1989
1990	1991	1992	1993	1994	1995	1996	1997	1998	1999
2000	2001	2002	2003	2004	2005	2006	2007	2008	2009
2010	2011	2012	2013	2014	2015	2016	2017	2018	2019

WEST
OST

Nr.	Name	Label	Erhebungszeitraum	Erhebungsrhythmus
3.61)	han_minim_post10	new insurable employment	Ost und West 03/2016	einmalig

Wortlaut der Frage

03/2016
 Am 01.01.2015 ist der flächendeckende Mindestlohn eingeführt worden. Ist Ihr Unternehmen von dieser Regelung betroffen?
 Haben sich in Ihrem Unternehmen Beschäftigungsverhältnisse verändert?
 es wurden neue sozialversicherungspflichtige Beschäftigungsverhältnisse geschaffen [1]

Beschreibung der Variable

Zeitverlauf der Variable

1980	1981	1982	1983	1984	1985	1986	1987	1988	1989
1990	1991	1992	1993	1994	1995	1996	1997	1998	1999
2000	2001	2002	2003	2004	2005	2006	2007	2008	2009
2010	2011	2012	2013	2014	2015	2016	2017	2018	2019

				WEST OST		
--	--	--	--	-------------	--	--

Nr.	Name	Label	Erhebungszeitraum	Erhebungsrhythmus
-----	------	-------	-------------------	-------------------

3.62) han_minim_post11 employment relationships did not change Ost und West 03/2016 einmalig

Wortlaut der Frage

<p>03/2016</p> <p>Am 01.01.2015 ist der flächendeckende Mindestlohn eingeführt worden. Ist Ihr Unternehmen von dieser Regelung betroffen?</p> <p>Haben sich in Ihrem Unternehmen Beschäftigungsverhältnisse verändert?</p> <table border="1" style="margin-left: 20px;"> <tr> <td>es haben sich keine Beschäftigungsverhältnisse verändert</td> <td>[1]</td> </tr> </table>	es haben sich keine Beschäftigungsverhältnisse verändert	[1]	Beschreibung der Variable
es haben sich keine Beschäftigungsverhältnisse verändert	[1]		

Zeitverlauf der Variable

1980	1981	1982	1983	1984	1985	1986	1987	1988	1989
1990	1991	1992	1993	1994	1995	1996	1997	1998	1999
2000	2001	2002	2003	2004	2005	2006	2007	2008	2009
2010	2011	2012	2013	2014	2015	2016	2017	2018	2019

WEST
OST

Nr.	Name	Label	Erhebungszeitraum	Erhebungsrhythmus
-----	------	-------	-------------------	-------------------

3.63) han_credityes credit agreement signed Ost und West 06/2016 einmalig

Wortlaut der Frage

<p>06/2016</p> <p>Haben Sie in den zurückliegenden zwölf Monaten einen oder mehrere Kreditverträge mit Banken abgeschlossen? (z.B. Neukredite, Umschuldung oder Verlängerung eines® Darlehens/Kreditlinie)</p> <p>Ja:</p> <table border="1" style="margin-left: 20px;"> <tr><td>[1] Höhe und Bedingungen wie erwartet</td></tr> <tr><td>[2] Höhe wie erwartet, aber schlechtere Bedingungen</td></tr> <tr><td>[3] Bedingungen wie erwartet, aber geringere Höhe</td></tr> <tr><td>[4] geringere Höhe und schlechter Bedingungen als erwartet</td></tr> </table>	[1] Höhe und Bedingungen wie erwartet	[2] Höhe wie erwartet, aber schlechtere Bedingungen	[3] Bedingungen wie erwartet, aber geringere Höhe	[4] geringere Höhe und schlechter Bedingungen als erwartet	Beschreibung der Variable
[1] Höhe und Bedingungen wie erwartet					
[2] Höhe wie erwartet, aber schlechtere Bedingungen					
[3] Bedingungen wie erwartet, aber geringere Höhe					
[4] geringere Höhe und schlechter Bedingungen als erwartet					

Zeitverlauf der Variable

1980	1981	1982	1983	1984	1985	1986	1987	1988	1989
1990	1991	1992	1993	1994	1995	1996	1997	1998	1999
2000	2001	2002	2003	2004	2005	2006	2007	2008	2009
2010	2011	2012	2013	2014	2015	2016	2017	2018	2019

WEST
OST

Nr.	Name	Label	Erhebungszeitraum	Erhebungsrhythmus
-----	------	-------	-------------------	-------------------

3.64) han_creditno credit agreement not signed Ost und West 06/2016 einmalig

Wortlaut der Frage

<p>06/2016</p> <p>Haben Sie in den zurückliegenden zwölf Monaten einen oder mehrere Kreditverträge mit Banken abgeschlossen? (z.B. Neukredite, Umschuldung oder Verlängerung eines® Darlehens/Kreditlinie)</p> <p>Nein, weil:</p>	Beschreibung der Variable
---	---------------------------

[1] Kein Bedarf
[2] Bedingungen inakzeptabel
[3] Ablehnung durch Bank(en)
[4] keine realistische Chance auf Kredit

Zeitverlauf der Variable

1980	1981	1982	1983	1984	1985	1986	1987	1988	1989
1990	1991	1992	1993	1994	1995	1996	1997	1998	1999
2000	2001	2002	2003	2004	2005	2006	2007	2008	2009
2010	2011	2012	2013	2014	2015	2016	2017	2018	2019

WEST
OST

Nr.	Name	Label	Erhebungszeitraum	Erhebungsrhythmus
-----	------	-------	-------------------	-------------------

3.65)	han_credituse1	financing of ongoing operating resources	Ost und West 06/2016	einmalig
-------	----------------	--	----------------------	----------

Wortlaut der Frage

<p>06/2016</p> <p>Was war der Verwendungszweck des zuletzt von Ihnen verhandelten Kredits?</p> <div style="border: 1px solid black; padding: 5px; display: inline-block;">Finanzierung laufender Kreditmittel</div> <div style="border: 1px solid black; padding: 5px; display: inline-block; margin-left: 20px;">[1]</div>	<p>Beschreibung der Variable</p>
---	----------------------------------

Zeitverlauf der Variable

1980	1981	1982	1983	1984	1985	1986	1987	1988	1989
1990	1991	1992	1993	1994	1995	1996	1997	1998	1999
2000	2001	2002	2003	2004	2005	2006	2007	2008	2009
2010	2011	2012	2013	2014	2015	2016	2017	2018	2019

WEST
OST

Nr.	Name	Label	Erhebungszeitraum	Erhebungsrhythmus
-----	------	-------	-------------------	-------------------

3.66)	han_credituse2	financing of an investment	Ost und West 06/2016	einmalig
-------	----------------	----------------------------	----------------------	----------

Wortlaut der Frage

<p>06/2016</p> <p>Was war der Verwendungszweck des zuletzt von Ihnen verhandelten Kredits?</p> <div style="border: 1px solid black; padding: 5px; display: inline-block;">Finanzierung einer Investition</div> <div style="border: 1px solid black; padding: 5px; display: inline-block; margin-left: 20px;">[1]</div>	<p>Beschreibung der Variable</p>
--	----------------------------------

Zeitverlauf der Variable

1980	1981	1982	1983	1984	1985	1986	1987	1988	1989
1990	1991	1992	1993	1994	1995	1996	1997	1998	1999
2000	2001	2002	2003	2004	2005	2006	2007	2008	2009

2010	2011	2012	2013	2014	2015	2016	2017	2018	2019
						WEST OST			

Nr.	Name	Label	Erhebungszeitraum	Erhebungsrhythmus
3.67)	han_credituse3	other financing	Ost und West 06/2016	einmalig

Wortlaut der Frage

06/2016 Was war der Verwendungszweck des zuletzt von Ihnen verhandelten Kredits?	Beschreibung der Variable
<input type="text" value="Sonstiges"/> [1]	

Zeitverlauf der Variable

1980	1981	1982	1983	1984	1985	1986	1987	1988	1989
1990	1991	1992	1993	1994	1995	1996	1997	1998	1999
2000	2001	2002	2003	2004	2005	2006	2007	2008	2009
2010	2011	2012	2013	2014	2015	2016	2017	2018	2019
						WEST OST			

Nr.	Name	Label	Erhebungszeitraum	Erhebungsrhythmus
3.68)	han_ontrad_yn	online trade: trading online	Ost und West 08/2016	einmalig

Wortlaut der Frage

08/2016 Sonderfrage zum Online-Handel Vermarkten Sie ihre Waren neben dem stationären Geschäft auch über einen eigenen Online-Shop oder über andere Plattformen eines Drittanbieters?	Beschreibung der Variable
ja [1] <input type="text"/> nein [2] <input type="text"/>	

Zeitverlauf der Variable

1980	1981	1982	1983	1984	1985	1986	1987	1988	1989
1990	1991	1992	1993	1994	1995	1996	1997	1998	1999
2000	2001	2002	2003	2004	2005	2006	2007	2008	2009
2010	2011	2012	2013	2014	2015	2016	2017	2018	2019
						WEST OST			

Nr.	Name	Label	Erhebungszeitraum	Erhebungsrhythmus
3.69)	han_ontrad_plat	online trade platform	Ost und West 08/2016	einmalig

Wortlaut der Frage

08/2016 Sonderfrage zum Online-Handel Vermarkten Sie ihre Waren neben dem stationären Geschäft auch über einen eigenen Online-Shop oder über andere Plattformen eines Drittanbieters?	Beschreibung der Variable
Wenn Ja: <input type="text"/> [1] eigener Online-Shop	

[2] eigener Online-Shop sowie auf weiteren Online-Plattformen

[3] ausschließlich über andere Online-Plattformen (kein eigener Online-Shop vorhanden)

Zeitverlauf der Variable

1980	1981	1982	1983	1984	1985	1986	1987	1988	1989
1990	1991	1992	1993	1994	1995	1996	1997	1998	1999
2000	2001	2002	2003	2004	2005	2006	2007	2008	2009
2010	2011	2012	2013	2014	2015	2016	2017	2018	2019

WEST
OST

Nr.	Name	Label	Erhebungszeitraum	Erhebungsrhythmus
3.70)	han_ontrad_share	online trade share online trade of total revenue	Ost und West 08/2016	einmalig

Wortlaut der Frage

08/2016

Sonderfrage zum Online-Handel
Vermarkten Sie ihre Waren neben dem stationären Geschäft auch über einen eigenen Online-Shop oder über andere Plattformen eines Drittanbieters?

Wenn Ja:
Gemessen am Gesamtumsatz, wie hoch schätzen Sie bei sich den Anteil des Online-Handels?

[1] <20%

[2] 20-40%

[3] 40-60%

[4] 60-80%

[5] >80%

Beschreibung der Variable

Zeitverlauf der Variable

1980	1981	1982	1983	1984	1985	1986	1987	1988	1989
1990	1991	1992	1993	1994	1995	1996	1997	1998	1999
2000	2001	2002	2003	2004	2005	2006	2007	2008	2009
2010	2011	2012	2013	2014	2015	2016	2017	2018	2019

WEST
OST

Nr.	Name	Label	Erhebungszeitraum	Erhebungsrhythmus
3.71)	han_ontrad_plan	online trade: planned within 12 months	Ost und West 08/2016	einmalig

Wortlaut der Frage

08/2016

Sonderfrage zum Online-Handel
Vermarkten Sie ihre Waren neben dem stationären Geschäft auch über einen eigenen Online-Shop oder über andere Plattformen eines Drittanbieters?

Wenn Nein:
Planen Sie in den nächsten 12 Monaten den Online-Vertrieb einzuführen?

ja [1] nein [2]

Beschreibung der Variable

Zeitverlauf der Variable

1980	1981	1982	1983	1984	1985	1986	1987	1988	1989
1990	1991	1992	1993	1994	1995	1996	1997	1998	1999
2000	2001	2002	2003	2004	2005	2006	2007	2008	2009
2010	2011	2012	2013	2014	2015	2016	2017	2018	2019

WEST
OST

Nr.	Name	Label	Erhebungszeitraum	Erhebungsrhythmus
-----	------	-------	-------------------	-------------------

3.72)	han_midmanager	mid tier: more than 4 managers	Ost und West 09/2016	einmalig
-------	----------------	--------------------------------	----------------------	----------

Wortlaut der Frage

09/2016

Mittelstand
Hat ihr Unternehmen mehr als 4 Geschäftsführer?

ja [1] nein [2]

Beschreibung der Variable

Zeitverlauf der Variable

1980	1981	1982	1983	1984	1985	1986	1987	1988	1989
1990	1991	1992	1993	1994	1995	1996	1997	1998	1999
2000	2001	2002	2003	2004	2005	2006	2007	2008	2009
2010	2011	2012	2013	2014	2015	2016	2017	2018	2019

WEST
OST

Nr.	Name	Label	Erhebungszeitraum	Erhebungsrhythmus
-----	------	-------	-------------------	-------------------

3.73)	han_midmanshare	mid tier: at least one manager has shares	Ost und West 09/2016	einmalig
-------	-----------------	---	----------------------	----------

Wortlaut der Frage

09/2016

Mittelstand
Hält mindestens einer der Geschäftsführer Anteile am Unternehmen?

ja [1] nein [2]

Beschreibung der Variable

Zeitverlauf der Variable

1980	1981	1982	1983	1984	1985	1986	1987	1988	1989
1990	1991	1992	1993	1994	1995	1996	1997	1998	1999
2000	2001	2002	2003	2004	2005	2006	2007	2008	2009
2010	2011	2012	2013	2014	2015	2016	2017	2018	2019

WEST
OST

Nr.	Name	Label	Erhebungszeitraum	Erhebungsrhythmus
-----	------	-------	-------------------	-------------------

Wortlaut der Frage

09/2016 Mittelstand Würden Sie Ihr Unternehmen als "mittelständisches" Unternehmen bezeichnen? ja [1] <input type="checkbox"/> nein [2] <input type="checkbox"/>	Beschreibung der Variable
--	---------------------------

Zeitverlauf der Variable

1980	1981	1982	1983	1984	1985	1986	1987	1988	1989
1990	1991	1992	1993	1994	1995	1996	1997	1998	1999
2000	2001	2002	2003	2004	2005	2006	2007	2008	2009
2010	2011	2012	2013	2014	2015	2016	2017	2018	2019
						WEST			
						OST			

Nr.	Name	Label	Erhebungszeitraum	Erhebungsrhythmus
-----	------	-------	-------------------	-------------------

Wortlaut der Frage

10/2016 Online-Handel Wie schätzen sie den Einfluss des Online-Handels auf ihr Geschäft ein? <input type="checkbox"/> [1] positiver Einfluss <input type="checkbox"/> [2] kein Einfluss <input type="checkbox"/> [3] geschäftsmindernd <input type="checkbox"/> [4] geschäftsgefährdend	Beschreibung der Variable
--	---------------------------

Zeitverlauf der Variable

1980	1981	1982	1983	1984	1985	1986	1987	1988	1989
1990	1991	1992	1993	1994	1995	1996	1997	1998	1999
2000	2001	2002	2003	2004	2005	2006	2007	2008	2009
2010	2011	2012	2013	2014	2015	2016	2017	2018	2019
						WEST			
						OST			

4. Standardfragen der Warenhäuser in Prozent

Nr.	Name	Label	Erhebungszeitraum	Erhebungsrhythmus
-----	------	-------	-------------------	-------------------

Zeitverlauf der Variable

1990	1991	1992	1993	1994	1995	1996	1997	1998	1999
WEST									
2000	2001	2002	2003	2004	2005	2006	2007	2008	2009
WEST									
2010	2011	2012	2013	2014	2015	2016	2017	2018	2019

Beschreibung der Variable
 Prozent der Warenhäuser, die die Geschäftslage mit "gut" beurteilen
 Siehe 2.1) statebus

--	--	--	--	--	--	--	--	--	--	--

Nr.	Name	Label	Erhebungszeitraum	Erhebungsrhythmus
-----	------	-------	-------------------	-------------------

4.2) **han_questpercansw12** % to statebus satisfiable West von 01/1990 bis 01/2006 Monatliche Erhebung

Zeitverlauf der Variable

1990	1991	1992	1993	1994	1995	1996	1997	1998	1999	Beschreibung der Variable
WEST										Prozent der Warenhäuser, die die Geschäftslage mit "befriedigend" beurteilen Siehe 2.1) statebus
2000	2001	2002	2003	2004	2005	2006	2007	2008	2009	
WEST										
2010	2011	2012	2013	2014	2015	2016	2017	2018	2019	

Nr.	Name	Label	Erhebungszeitraum	Erhebungsrhythmus
-----	------	-------	-------------------	-------------------

4.3) **han_questpercansw13** % to statebus bad West von 01/1990 bis 01/2006 Monatliche Erhebung

Zeitverlauf der Variable

1990	1991	1992	1993	1994	1995	1996	1997	1998	1999	Beschreibung der Variable
WEST										Prozent der Warenhäuser, die die Geschäftslage mit "schlecht" beurteilen Siehe 2.1) statebus
2000	2001	2002	2003	2004	2005	2006	2007	2008	2009	
WEST										
2010	2011	2012	2013	2014	2015	2016	2017	2018	2019	

Nr.	Name	Label	Erhebungszeitraum	Erhebungsrhythmus
-----	------	-------	-------------------	-------------------

4.4) **han_questpercansw21** % to busvoly higher West von 01/1990 bis 01/2006 Monatliche Erhebung

Zeitverlauf der Variable

1990	1991	1992	1993	1994	1995	1996	1997	1998	1999	Beschreibung der Variable
WEST										Prozent der Warenhäuser, deren Umsatz "höher" als im Vorjahr ist Siehe 2.2) busvoly
2000	2001	2002	2003	2004	2005	2006	2007	2008	2009	
WEST										
2010	2011	2012	2013	2014	2015	2016	2017	2018	2019	

Nr.	Name	Label	Erhebungszeitraum	Erhebungsrhythmus
-----	------	-------	-------------------	-------------------

4.5) **han_questpercansw22** % to busvoly as high as last year West von 01/1990 bis 01/2006 Monatliche Erhebung

Zeitverlauf der Variable

1990	1991	1992	1993	1994	1995	1996	1997	1998	1999	Beschreibung der Variable
WEST										Prozent der Warenhäuser, deren Umsatz "etwa gleich hoch" als im Vorjahr ist Siehe 2.2) busvoly
2000	2001	2002	2003	2004	2005	2006	2007	2008	2009	
WEST										
2010	2011	2012	2013	2014	2015	2016	2017	2018	2019	

Nr.	Name	Label	Erhebungszeitraum	Erhebungsrhythmus
-----	------	-------	-------------------	-------------------

4.6) **han_questpercansw23** % to busvoly lower West von 01/1990 bis 01/2006 Monatliche Erhebung

Zeitverlauf der Variable

1990	1991	1992	1993	1994	1995	1996	1997	1998	1999	Beschreibung der Variable

WEST										Prozent der Warenhäuser, deren Umsatz "geringer" als im Vorjahr ist Siehe 2.2) busvoly
2000	2001	2002	2003	2004	2005	2006	2007	2008	2009	
WEST										
2010	2011	2012	2013	2014	2015	2016	2017	2018	2019	

Nr.	Name	Label	Erhebungszeitraum	Erhebungsrhythmus
-----	------	-------	-------------------	-------------------

4.7) **han_questpercansw31** % to busvoly higher West von 01/1990 bis 01/2002 Monatliche Erhebung

Zeitverlauf der Variable

1990	1991	1992	1993	1994	1995	1996	1997	1998	1999	Beschreibung der Variable
										Prozent der Warenhäuser, deren Umsatz "höher" als im Vormonat ist Siehe 2.3) busvoly
WEST										
2000	2001	2002	2003	2004	2005	2006	2007	2008	2009	
WEST										
2010	2011	2012	2013	2014	2015	2016	2017	2018	2019	

Nr.	Name	Label	Erhebungszeitraum	Erhebungsrhythmus
-----	------	-------	-------------------	-------------------

4.8) **han_questpercansw32** % to busvoly as high as last year West von 01/1990 bis 01/2002 Monatliche Erhebung

Zeitverlauf der Variable

1990	1991	1992	1993	1994	1995	1996	1997	1998	1999	Beschreibung der Variable
										Prozent der Warenhäuser, deren Umsatz "etwa gleich hoch" als im Vormonat ist Siehe 2.3) busvoly
WEST										
2000	2001	2002	2003	2004	2005	2006	2007	2008	2009	
WEST										
2010	2011	2012	2013	2014	2015	2016	2017	2018	2019	

Nr.	Name	Label	Erhebungszeitraum	Erhebungsrhythmus
-----	------	-------	-------------------	-------------------

4.9) **han_questpercansw33** % to busvoly lower West von 01/1990 bis 01/2002 Monatliche Erhebung

Zeitverlauf der Variable

1990	1991	1992	1993	1994	1995	1996	1997	1998	1999	Beschreibung der Variable
										Prozent der Warenhäuser, deren Umsatz "geringer" als im Vormonat ist Siehe 2.3) busvoly
WEST										
2000	2001	2002	2003	2004	2005	2006	2007	2008	2009	
WEST										
2010	2011	2012	2013	2014	2015	2016	2017	2018	2019	

Nr.	Name	Label	Erhebungszeitraum	Erhebungsrhythmus
-----	------	-------	-------------------	-------------------

4.10) **han_questpercansw41** % to feedst too little West von 01/1990 bis 01/2006 Monatliche Erhebung

Zeitverlauf der Variable

1990	1991	1992	1993	1994	1995	1996	1997	1998	1999	Beschreibung der Variable
										Prozent der Warenhäuser, die ihren Lagerbestand als "zu klein" beurteilen Siehe 2.4) feedst
WEST										
2000	2001	2002	2003	2004	2005	2006	2007	2008	2009	
WEST										
2010	2011	2012	2013	2014	2015	2016	2017	2018	2019	

Nr.	Name	Label	Erhebungszeitraum	Erhebungsrhythmus						
4.11)	han_questpercansw42	% to feedst satisfiable	West von 01/1990 bis 01/2006	Monatliche Erhebung						
Zeitverlauf der Variable										
1990	1991	1992	1993	1994	1995	1996	1997	1998	1999	Beschreibung der Variable Prozent der Warenhäuser, die ihren Lagerbestand als "befriedigend" beurteilen Siehe 2.4) feedst
WEST										
2000	2001	2002	2003	2004	2005	2006	2007	2008	2009	
WEST										
2010	2011	2012	2013	2014	2015	2016	2017	2018	2019	

Nr.	Name	Label	Erhebungszeitraum	Erhebungsrhythmus						
4.12)	han_questpercansw43	% to feedst too much	West von 01/1990 bis 01/2006	Monatliche Erhebung						
Zeitverlauf der Variable										
1990	1991	1992	1993	1994	1995	1996	1997	1998	1999	Beschreibung der Variable Prozent der Warenhäuser, die ihren Lagerbestand als "zu groß" beurteilen Siehe 2.4) feedst
WEST										
2000	2001	2002	2003	2004	2005	2006	2007	2008	2009	
WEST										
2010	2011	2012	2013	2014	2015	2016	2017	2018	2019	

Nr.	Name	Label	Erhebungszeitraum	Erhebungsrhythmus						
4.13)	han_questpercansw51	% to prvpm increased	West von 01/1990 bis 01/2006	Monatliche Erhebung						
Zeitverlauf der Variable										
1990	1991	1992	1993	1994	1995	1996	1997	1998	1999	Beschreibung der Variable Prozent der Warenhäuser, die ihren Verkaufspreise gegenüber dem Vormonat "erhöht" haben Siehe 2.5) prvpm
WEST										
2000	2001	2002	2003	2004	2005	2006	2007	2008	2009	
WEST										
2010	2011	2012	2013	2014	2015	2016	2017	2018	2019	

Nr.	Name	Label	Erhebungszeitraum	Erhebungsrhythmus						
4.14)	han_questpercansw52	% to prvpm not changed	West von 01/1990 bis 01/2006	Monatliche Erhebung						
Zeitverlauf der Variable										
1990	1991	1992	1993	1994	1995	1996	1997	1998	1999	Beschreibung der Variable Prozent der Warenhäuser, die ihren Verkaufspreise gegenüber dem Vormonat "nicht verändert" haben Siehe 2.5) prvpm
WEST										
2000	2001	2002	2003	2004	2005	2006	2007	2008	2009	
WEST										
2010	2011	2012	2013	2014	2015	2016	2017	2018	2019	

Nr.	Name	Label	Erhebungszeitraum	Erhebungsrhythmus						
4.15)	han_questpercansw53	% to prvpm decreased	West von 01/1990 bis 01/2006	Monatliche Erhebung						
Zeitverlauf der Variable										
1990	1991	1992	1993	1994	1995	1996	1997	1998	1999	Beschreibung der Variable Prozent der Warenhäuser, die ihren Verkaufspreise gegenüber dem Vormonat "gesenkt" haben Siehe 2.5) prvpm
WEST										
2000	2001	2002	2003	2004	2005	2006	2007	2008	2009	
WEST										
2010	2011	2012	2013	2014	2015	2016	2017	2018	2019	

WEST									
2010	2011	2012	2013	2014	2015	2016	2017	2018	2019

Nr.	Name	Label	Erhebungszeitraum	Erhebungsrhythmus
-----	------	-------	-------------------	-------------------

4.16) **han_questpercansw61** % to exppr increasing West von 01/1990 bis 01/2006 Monatliche Erhebung

Zeitverlauf der Variable

1990	1991	1992	1993	1994	1995	1996	1997	1998	1999	Beschreibung der Variable
WEST										Prozent der Warenhäuser, die "steigende" Verkaufspreise erwarten Siehe 2.6) exppr
2000	2001	2002	2003	2004	2005	2006	2007	2008	2009	
WEST										
2010	2011	2012	2013	2014	2015	2016	2017	2018	2019	

Nr.	Name	Label	Erhebungszeitraum	Erhebungsrhythmus
-----	------	-------	-------------------	-------------------

4.17) **han_questpercansw62** % to exppr not changing West von 01/1990 bis 01/2006 Monatliche Erhebung

Zeitverlauf der Variable

1990	1991	1992	1993	1994	1995	1996	1997	1998	1999	Beschreibung der Variable
WEST										Prozent der Warenhäuser, die "etwa gleichbleibende" Verkaufspreise erwarten Siehe 2.6) exppr
2000	2001	2002	2003	2004	2005	2006	2007	2008	2009	
WEST										
2010	2011	2012	2013	2014	2015	2016	2017	2018	2019	

Nr.	Name	Label	Erhebungszeitraum	Erhebungsrhythmus
-----	------	-------	-------------------	-------------------

4.18) **han_questpercansw63** % to exppr decreasing West von 01/1990 bis 01/2006 Monatliche Erhebung

Zeitverlauf der Variable

1990	1991	1992	1993	1994	1995	1996	1997	1998	1999	Beschreibung der Variable
WEST										Prozent der Warenhäuser, die "sinkende" Verkaufspreise erwarten Siehe 2.6) exppr
2000	2001	2002	2003	2004	2005	2006	2007	2008	2009	
WEST										
2010	2011	2012	2013	2014	2015	2016	2017	2018	2019	

Nr.	Name	Label	Erhebungszeitraum	Erhebungsrhythmus
-----	------	-------	-------------------	-------------------

4.19) **han_questpercansw71** % to ords raising West von 01/1990 bis 01/2006 Monatliche Erhebung

Zeitverlauf der Variable

1990	1991	1992	1993	1994	1995	1996	1997	1998	1999	Beschreibung der Variable
WEST										Prozent der Warenhäuser, die ihre Bestellungen im Vergleich zum Vorjahr "erhöht" haben Siehe 2.7) ords
2000	2001	2002	2003	2004	2005	2006	2007	2008	2009	
WEST										
2010	2011	2012	2013	2014	2015	2016	2017	2018	2019	

Nr.	Name	Label	Erhebungszeitraum	Erhebungsrhythmus
-----	------	-------	-------------------	-------------------

4.20) **han_questpercansw72** % to ords not changing West von 01/1990 bis 01/2006 Monatliche Erhebung

Zeitverlauf der Variable

1990	1991	1992	1993	1994	1995	1996	1997	1998	1999	Beschreibung der Variable	
WEST										Prozent der Warenhäuser, die ihre Bestellungen im Vergleich zum Vorjahr " nicht verändert " haben	
2000	2001	2002	2003	2004	2005	2006	2007	2008	2009		Siehe 2.7) ords
WEST											
2010	2011	2012	2013	2014	2015	2016	2017	2018	2019		

Nr.	Name	Label	Erhebungszeitraum	Erhebungsrhythmus
-----	------	-------	-------------------	-------------------

4.21) **han_questpercansw73** % to ords falling West von 01/1990 bis 01/2006 Monatliche Erhebung

Zeitverlauf der Variable

1990	1991	1992	1993	1994	1995	1996	1997	1998	1999	Beschreibung der Variable	
WEST										Prozent der Warenhäuser, die ihre Bestellungen im Vergleich zum Vorjahr " verringert " haben	
2000	2001	2002	2003	2004	2005	2006	2007	2008	2009		Siehe 2.7) ords
WEST											
2010	2011	2012	2013	2014	2015	2016	2017	2018	2019		

Nr.	Name	Label	Erhebungszeitraum	Erhebungsrhythmus
-----	------	-------	-------------------	-------------------

4.22) **han_questpercansw81** % to busdev more favourable West von 01/1990 bis 01/2006 Monatliche Erhebung

Zeitverlauf der Variable

1990	1991	1992	1993	1994	1995	1996	1997	1998	1999	Beschreibung der Variable	
WEST										Prozent der Warenhäuser, die ihre Geschäftsentwicklung als " günstiger " beurteilen	
2000	2001	2002	2003	2004	2005	2006	2007	2008	2009		Siehe 2.8) busdev
WEST											
2010	2011	2012	2013	2014	2015	2016	2017	2018	2019		

Nr.	Name	Label	Erhebungszeitraum	Erhebungsrhythmus
-----	------	-------	-------------------	-------------------

4.23) **han_questpercansw82** % to busdev not changing West von 01/1990 bis 01/2006 Monatliche Erhebung

Zeitverlauf der Variable

1990	1991	1992	1993	1994	1995	1996	1997	1998	1999	Beschreibung der Variable	
WEST										Prozent der Warenhäuser, die ihre Geschäftsentwicklung als " etwa gleichbleibend " beurteilen	
2000	2001	2002	2003	2004	2005	2006	2007	2008	2009		Siehe 2.8) busdev
WEST											
2010	2011	2012	2013	2014	2015	2016	2017	2018	2019		

Nr.	Name	Label	Erhebungszeitraum	Erhebungsrhythmus
-----	------	-------	-------------------	-------------------

4.24) **han_questpercansw83** % to busdev more unfavourable West von 01/1990 bis 01/2006 Monatliche Erhebung

Zeitverlauf der Variable

1990	1991	1992	1993	1994	1995	1996	1997	1998	1999	Beschreibung der Variable
WEST										Prozent der Warenhäuser, die ihre Geschäftsentwicklung als " ungünstiger " beurteilen

2000	2001	2002	2003	2004	2005	2006	2007	2008	2009	Siehe 2.8) busdev
WEST										
2010	2011	2012	2013	2014	2015	2016	2017	2018	2019	