



## Variablenliste

# Konjunkturtest Handel

Daten: 1/1990-6/2017

Stand: Januar 2018

Inhaltsübersicht  
Variablenbeschreibung

Seite 1-3  
Seite 4-58

LMU-ifo Economics & Business Data Center (EBDC)

Poschingerstr. 5  
81679 München

## Variablenliste Konjunkturtest Handel

- 2. Identifikationsvariablen
- 3. Standardfragen
- 4. Sonderfragen
- 5. Standardfragen der Warenhäuser in Prozent

Seit dem Februar 2006 werden nur noch identische Fragebögen für Ost- und Westdeutschland verschickt. Daher gibt es ab diesem Zeitpunkt nur noch einen Datensatz pro Monat, in dem die Erhebungsergebnisse für Gesamtdeutschland abgebildet sind.

### 1. Identifikationsvariablen

Nr.	Name	Label	Label
1.1)	survey	survey	Umfrage
1.2)	year	year	Erhebungsjahr
1.3)	month	month	Erhebungsmonat
1.4)	han_tpytra	type of trade	Handelssparte
1.5)	han_idlar	special id for firms with detailed answers	Kennnummer für Firmen, die Prozentantworten geben
1.6)	han_weight	weight	Gewicht
1.7)	han_westeast	western eastern	Unterscheidung zwischen West- und Ost-Erhebung
1.8)	fedstaifo	federal state (ifo-code)	Bundesland entsprechend ifo Codierung
1.9)	sector_id	sector id	Sektor ID
1.10)	han_id2	identification number (part2)	2. Teil der Kennnummer
1.11)	han_id3	identification number (part3)	3. Teil der Kennnummer
1.12)	runnum	running number of plant	Laufende Firmennummer
1.13)	idnum	firm X adress file id	Firmenidentifikationsnummer
1.14)	han_plantnumkt	KT information id	12-stellige Identifikationsnummer, gebildet mit KT Nummer
1.15)	han_plantnumeast	information id for east germany	11-stellige Identifikationsnummer, gebildet mit Sektornummer für Ostdeutschland
1.16)	han_plantnumwz03	WZ03 information id	13-stellige Identifikationsnummer, gebildet mit WZ03 Nummer
1.17)	sector_wz03	WZ03 sector number	WZ03 sector number
1.18)	sector_ifo	KT sector number	KT Nummer
1.19)	sector_east	ifo sector number for east germany	ifo Sektornummer für Ostdeutschland
1.20)	sector_total	ebdc sector classification	Sektornummer nach EBDC-eigener Klassifizierung
1.21)	han_typequ	type of questionnaire	Fragebogenform
1.22)	han_latecomer	N-latecomer	Nachzügler

### II. Variablen zum Erhebungsprozess

Nr.	Name	Label	Label
1.23)	online	online	Fragebogen online beantwortet
1.24)	survey_start	survey start	Umfragebeginn
1.25)	survey_end	survey end	Umfrageende
1.26)	participation_date	participation date	Teilnahmedatum
1.27)	participation_hour	participation hour	Teilnahmestunde
1.28)	participation_status	participation status	Teilnahmestatus

### 2. Standardfragen

Nr.	Name	Label	Label
2.1)	han_statebus	state of business (appraisal)	Beurteilung der Geschäftslage
2.2)	han_statebus_sl	state of business (VAS)	Beurteilung der Geschäftslage (slider)
2.3)	han_statebus_clicks	state of business (clicks)	Beurteilung der Geschäftslage (clicks)
2.4)	han_busvoly	business volume versus previous year	Umsatz im Vergleich zum Vorjahr
2.5)	han_busvolm	business volume versus previous month	Umsatz im Vergleich zum Vormonat
2.6)	han_feedst	feedstock (appraisal)	Lagerbestände (Bewertung)
2.7)	han_prvpm	prices versus previous month	Verkaufspreise gegenüber Vormonat
2.8)	han_exppr	expected prices	Erwartete Verkaufspreise
2.9)	han_ordr	orders versus previous year	Bestellungen im Vergleich zum Vorjahr
2.10)	han_comexp	business development	Geschäftsentwicklung
2.11)	han_comesp_sl	business development (VAS)	Geschäftsentwicklung (VAS)
2.12)	han_comexp_clicks	business development (clicks)	Geschäftsentwicklung (clicks)
2.13)	han_emplexp	expected employees	Erwartete Beschäftigtenanzahl

### 3. Sonderfragen

Nr.	Name	Label	Label
3.1)	han_empl	employees	Beschäftigte
3.2)	han_totu	total turnover	Gesamtumsatz
3.3)	han_constrain	constraints to production	Behinderung der Umsatzfähigkeit

3.4)	han_diffsup	difficulties of supply	Beschaffungsschwierigkeiten
3.5)	han_weakdem	weak demand	Schwache Nachfrage
3.6)	han_diffin	difficulties in financing	Finanzierungsschwierigkeiten
3.7)	han_mplack	lack of manpower	Mangel an Fachkräften
3.8)	han_sclack	lack of spacial capacity	Mangel an geeigneten Räumlichkeiten / Gewerbeflächen
3.9)	han_equip	equipment	Unzureichende Geschäftsausstattung
3.10)	han_weather	unfavourable weather	Ungünstige Wetterlage
3.11)	han_othrea	other reasons	Sonstige Faktoren
3.12)	han_credit	credit allocation	Kreditvergabe
3.13)	han_fairxh	exhibitor at an international specialized fair	Aussteller auf einer internationalen Fachmesse
3.14)	han_fairxh_g	exhibitor at an international specialized fair in Germany	Aussteller auf einer internationalen Fachmesse in Deutschland
3.15)	han_fairxh_e	exhibitor at an international specialized fair in a foreign European country	Aussteller auf einer internationalen Fachmesse im europäischen Ausland
3.16)	han_fairxh_ne	exhibitor at an international specialized fair in a country outside Europe	Aussteller auf einer internationalen Fachmesse im außereuropäischen Ausland
3.17)	han_fairxhexp	exhibitor at an international specialized fair during next 2-3 years	Aussteller auf einer internationalen Fachmesse in den nächsten 2-3 Jahren
3.18)	han_fairxhexp_g	exhibitor at an international specialized fair in Germany during next 2-3 years	Aussteller auf einer internationalen Fachmesse in Deutschland in den nächsten 2-3 Jahren
3.19)	han_fairxhexp_e	exhibitor at an international specialized fair in a foreign European country during next 2-3 years	Aussteller auf einer internationalen Fachmesse im europäischen Ausland in den nächsten 2-3 Jahren
3.20)	han_fairxhexp_ne	exhibitor at an international specialized fair in a country outside Europe during next 2-3 years	Aussteller auf einer internationalen Fachmesse im außereuropäischen Ausland in den nächsten 2-3 Jahren
3.21)	han_flight_ger	importance of flight connections in Germany	Bedeutung von Flugverbindung zu Zielen in Deutschland
3.22)	han_flight_eur	importance of flight connections in Europe	Bedeutung von Flugverbindung zu Zielen in Europa
3.23)	han_flight_world	importance of flight connections worldwide	Bedeutung von Flugverbindung zu weltweiten Zielen
3.24)	han_fambus	family business	Familienunternehmen
3.25)	han_minim1	minimum wage q1	Mindestlohn Frage 1
3.26)	han_minim2	minimum wage q2	Mindestlohn Frage 2
3.27)	han_minim3	minimum wage q3	Mindestlohn Frage 3
3.28)	han_minim4	minimum wage q4	Mindestlohn Frage 4
3.29)	han_minim5	minimum wage q5	Mindestlohn Frage 5
3.30)	han_minim6	minimum wage q6	Mindestlohn Frage 6
3.31)	han_minim7	minimum wage q7	Mindestlohn Frage 7
3.32)	han_minim8	minimum wage q8	Mindestlohn Frage 8
3.33)	han_turnexp	expected turnover this year	erwarteter Jahresumsatz dieses Jahr
3.34)	han_invest_lj	total investment last year	Gesamtinvestitionen letztes Jahr
3.35)	han_invcon_lj	investment in construction last year	Investitionen in Bauten letztes Jahr
3.36)	han_inveq_lj	investment in equipment last year	Investitionen in Ausrüstung letztes Jahr
3.37)	han_invest_dj	total investment this year	Gesamtinvestitionen dieses Jahr
3.38)	han_invcon_dj	investment in construction this year	Investitionen in Bauten dieses Jahr
3.39)	han_inveq_dj	expected investment in equipment this year	Investitionen in Ausrüstung dieses Jahr
3.40)	han_invest_nj	total investment next year	Gesamtinvestitionen nächstes Jahr
3.41)	han_invcon_nj	investment in construction next year	Investitionen in Bauten nächstes Jahr
3.42)	han_inveq_nj	investment in equipment next year	Investitionen in Ausrüstung nächstes Jahr
3.43)	han_ref1	refugees question1	Flüchtlinge Frage 1
3.44)	han_ref2	refugees question2	Flüchtlinge Frage 2
3.45)	han_ref3	refugees question3	Flüchtlinge Frage 3
3.46)	han_ref4	refugees question4	Flüchtlinge Frage 4
3.47)	han_ref5	refugees question5	Flüchtlinge Frage 5
3.48)	han_ref6	refugees question6	Flüchtlinge Frage 6
3.49)	han_ref7	refugees question7	Flüchtlinge Frage 7
3.50)	han_ref8	refugees question8	Flüchtlinge Frage 8
3.51)	han_ref9	refugees question9	Flüchtlinge Frage 9
3.52)	han_minim_post1	affected by minimum wage	von Mindestlohn betroffen
3.53)	han_minim_post2	no minimum wage measures	keine Mindestlohn- Maßnahmen
3.54)	han_minim_post3	measures: employee reduction	Maßnahmen: Personalabbau
3.55)	han_minim_post4	measures: working hour reduction	Maßnahmen: Arbeitszeitreduzierung
3.56)	han_minim_post5	measures: increased prices	Maßnahmen: Preiserhöhungen
3.57)	han_minim_post6	measures: decreased investment	Maßnahmen: verringerte Investitionen
3.58)	han_minim_post7	measures: decreased special payments	Maßnahmen: Kürzungen von Sonderzahlungen
3.59)	han_minim_post8	less minijobs	Minijobs weggefallen
3.60)	han_minim_post9	minijobs transformed into insurable employment	Minijobs in soz.vers.pflichtige Besch.verhältnisse umgewandelt
3.61)	han_minim_post10	new insurable employment	neue soz.vers.pflichtige Besch.verhältnisse
3.62)	han_minim_post11	employment relationships did not change	keine veränderten Besch.Verhältnisse
3.63)	han_credityes	credit agreement signed	Kreditvertrag abgeschlossen
3.64)	han_creditno	credit agreement not signed	Kreditvertrag nicht abgeschlossen
3.65)	han_credituse1	financing of ongoing operating resources	Finanzierung laufender Kreditmittel
3.66)	han_credituse2	financing of an investment	Finanzierung einer Investition
3.67)	han_credituse3	other financing	Sonstiger Verwendungszweck
3.68)	han_ontrad_yn	online trade: trading online	Onlinehandel: Handeln online
3.69)	han_ontrad_plat	online trade: platform	Onlinehandel: Plattform
3.70)	han_ontrad_share	online trade: share online trade of tototal revenue	Onlinehandel: Anteil Onlinehandel an gesamten Umsatz
3.71)	han_ontrad_plan	online trade: planned within 12 months	Onlinehandel: In den nächsten 12 Monaten geplant
3.72)	han_midmanager	mid tier: more than 4 managers	Mittelstand: Mehr als 4 Geschäftsführer
3.73)	han_midmanshare	mid tier: at least one manager has shares	Mittelstand: Mindestens ein Geschäftsführer hält Anteile
3.74)	han_midyes	mid tier: company rated as mid tier	Mittelstand: Firma als Mittelstand betrachtet
3.75)	han_ontrad_inf	online trade: influence on business	Onlinehandel: Einfluss auf Geschäft
3.76)	han_credit2_1	credit seeking	Kreditverhandlungen durchgeführt

3.77)	han_credit2_2	credit allocation	Kreditvergabe: Verhalten der Banken
3.78)	han_credit2_3	reasons for not credit seeking	Gründe für keine Kreditverhandlungen
3.79)	han_negint	confronted with negative interest rates	Wurden Sie mit Negativzinsen konfrontiert?
3.80)	han_negint_noact	negative interest actions: none	Keine Maßnahmen
3.81)	han_negint_agree	negative interest actions: bank agreements	Verhandlungen mit Bank
3.82)	han_negint_change	negative interest actions: change of bank	Wechsel der Bank
3.83)	han_negint_inc	negative interest actions: increase of cash	Erhöhung der Bargeldhaltung
3.84)	han_negint_redas	negative interest actions: redeployment in other financial assets and settlement of credits	Umschichtung Finanzanlagen/Rückzahlung von Krediten
3.85)	han_negint_redasint	negative interest actions: redeployment of assets within company	Umschichtung des Guthabens
3.86)	han_negint_inv	negative interest actions: investing or preponing (additional) investments	Investitionen
3.87)	han_negint_oth	negative interest actions: other	Andere
3.88)	han_negint_burden	burden of negative interest rates on profit situation	Belastung durch Negativzinsproblematik
3.89)	han_negint_banks	number of relationship banks	Wie viele Banken?

#### 4. Standardfragen der Warenhäuser in Prozent

Nr.	Name	Label	Label
4.1)	han_questpercansw11	% to statebus good	Prozent der Warenhäuser, die die Geschäftslage mit <b>"gut"</b> beurteilen
4.2)	han_questpercansw12	% to statebus satisfiable	Prozent der Warenhäuser, die die Geschäftslage mit <b>"befriedigend"</b> beurteilen
4.3)	han_questpercansw13	% to statebus bad	Prozent der Warenhäuser, die die Geschäftslage mit <b>"schlecht"</b> beurteilen
4.4)	han_questpercansw21	% to busvoly higher	Prozent der Warenhäuser, deren Umsatz <b>"höher"</b> als im Vorjahr ist
4.5)	han_questpercansw22	% to busvoly as high as last year	Prozent der Warenhäuser, deren Umsatz <b>"etwa gleich hoch"</b> als im Vorjahr ist
4.6)	han_questpercansw23	% to busvoly lower	Prozent der Warenhäuser, deren Umsatz <b>"geringer"</b> als im Vorjahr ist
4.7)	han_questpercansw31	% to busvolm higher	Prozent der Warenhäuser, deren Umsatz <b>"höher"</b> als im Vormonat ist
4.8)	han_questpercansw32	% to busvolm as high as last year	Prozent der Warenhäuser, deren Umsatz <b>"etwa gleich hoch"</b> als im Vormonat ist
4.9)	han_questpercansw33	% to busvolm lower	Prozent der Warenhäuser, deren Umsatz <b>"geringer"</b> als im Vormonat ist
4.10)	han_questpercansw41	% to feedst too little	Prozent der Warenhäuser, die ihren Lagerbestand als <b>"zu klein"</b> beurteilen
4.11)	han_questpercansw42	% to feedst satisfiable	Prozent der Warenhäuser, die ihren Lagerbestand als <b>"befriedigend"</b> beurteilen
4.12)	han_questpercansw43	% to feedst too much	Prozent der Warenhäuser, die ihren Lagerbestand als <b>"zu groß"</b> beurteilen
4.13)	han_questpercansw51	% to prvpm increased	Prozent der Warenhäuser, die ihren Verkaufspreise gegenüber dem Vormonat <b>"erhöht"</b> haben
4.14)	han_questpercansw52	% to prvpm not changed	Prozent der Warenhäuser, die ihren Verkaufspreise gegenüber dem Vormonat <b>"nicht verändert"</b> haben
4.15)	han_questpercansw53	% to prvpm decreased	Prozent der Warenhäuser, die ihren Verkaufspreise gegenüber dem Vormonat <b>"gesenkt"</b> haben
4.16)	han_questpercansw61	% to exprr increasing	Prozent der Warenhäuser, die <b>"steigende"</b> Verkaufspreise erwarten
4.17)	han_questpercansw62	% to exprr not changing	Prozent der Warenhäuser, die <b>"etwa gleichbleibende"</b> Verkaufspreise erwarten
4.18)	han_questpercansw63	% to exprr decreasing	Prozent der Warenhäuser, die <b>"sinkende"</b> Verkaufspreise erwarten
4.19)	han_questpercansw71	% to ords raising	Prozent der Warenhäuser, die ihre Bestellungen im Vergleich zum Vorjahr <b>"erhöht"</b> haben
4.20)	han_questpercansw72	% to ords not changing	Prozent der Warenhäuser, die ihre Bestellungen im Vergleich zum Vorjahr <b>"nicht verändert"</b> haben
4.21)	han_questpercansw73	% to ords falling	Prozent der Warenhäuser, die ihre Bestellungen im Vergleich zum Vorjahr <b>"verringert"</b> haben
4.22)	han_questpercansw81	% to busdevv more favourable	Prozent der Warenhäuser, die ihre Geschäftsentwicklung als <b>"günstiger"</b> beurteilen
4.23)	han_questpercansw82	% to busdevv not changing	Prozent der Warenhäuser, die ihre Geschäftsentwicklung als <b>"etwa gleichbleibend"</b> beurteilen
4.24)	han_questpercansw83	% to busdevv more unfavourable	Prozent der Warenhäuser, die ihre Geschäftsentwicklung als <b>"ungünstiger"</b> beurteilen

## 1. Identifikationsvariablen

Nr.	Name	Label	Erhebungszeitraum	Erhebungsrhythmus
1.1)	survey	survey	West ab 01/1990 Ost ab 01/1991	Monatliche Erhebung Monatliche Erhebung

1990	1991	1992	1993	1994	1995	1996	1997	1998	1999	Beschreibung der Variable
WEST										
OST										
2000	2001	2002	2003	2004	2005	2006	2007	2008	2009	
WEST										
OST										
2010	2011	2012	2013	2014	2015	2016	2017	2018	2019	
WEST										
OST										

Nr.	Name	Label	Erhebungszeitraum	Erhebungsrhythmus
1.2)	year	year	West ab 01/1990 Ost ab 01/1991	Monatliche Erhebung Monatliche Erhebung

1990	1991	1992	1993	1994	1995	1996	1997	1998	1999	Beschreibung der Variable
WEST										Erhebungsjahr 4-stellig
OST										
2000	2001	2002	2003	2004	2005	2006	2007	2008	2009	
WEST										
OST										
2010	2011	2012	2013	2014	2015	2016	2017	2018	2019	
WEST										
OST										

Nr.	Name	Label	Erhebungszeitraum	Erhebungsrhythmus
1.3)	month	month	West ab 01/1990 Ost ab 01/1991	Monatliche Erhebung Monatliche Erhebung

1990	1991	1992	1993	1994	1995	1996	1997	1998	1999	Beschreibung der Variable
WEST										Erhebungsmonat 2-stellig
OST										
2000	2001	2002	2003	2004	2005	2006	2007	2008	2009	
WEST										
OST										
2010	2011	2012	2013	2014	2015	2016	2017	2018	2019	
WEST										
OST										

Nr.	Name	Label	Erhebungszeitraum	Erhebungsrhythmus
1.4)	han_typtra	type of trade	West von 01/1990 bis 01/2006 Ost von 01/1991 bis 01/2006	Monatliche Erhebung Monatliche Erhebung

1990	1991	1992	1993	1994	1995	1996	1997	1998	1999	Beschreibung der Variable
WEST										Handelssparte [1] = Einzelhandel [2] = Großhandel
OST										
2000	2001	2002	2003	2004	2005	2006	2007	2008	2009	
WEST										
OST										
2010	2011	2012	2013	2014	2015	2016	2017	2018	2019	

Nr.	Name	Label	Erhebungszeitraum	Erhebungsrhythmus
1.5)	han_idlar	special id for firms with detailed answers	West von 01/1990 bis 01/2006	Monatliche Erhebung

1990	1991	1992	1993	1994	1995	1996	1997	1998	1999	Beschreibung der Variable
WEST										Kennnummer für Firmen, die Prozentantworten geben

2000	2001	2002	2003	2004	2005	2006	2007	2008	2009	siehe 4. Standardfragen der Warenhäuser in Prozent
WEST										
2010	2011	2012	2013	2014	2015	2016	2017	2018	2019	
WEST										

Nr.	Name	Label	Erhebungszeitraum	Erhebungsrhythmus
-----	------	-------	-------------------	-------------------

1.6)	han_weight	weight	West ab 01/1990 Ost ab 02/2006	Monatliche Erhebung Monatliche Erhebung
------	------------	--------	-----------------------------------	--

1990	1991	1992	1993	1994	1995	1996	1997	1998	1999	Beschreibung der Variable
WEST										
Gewicht										
West von 01/1990 bis 01/2006 Gewicht zwischen [1] und [99]										
2000	2001	2002	2003	2004	2005	2006	2007	2008	2009	
WEST										
Ost und West ab 02/2006 Gewicht zwischen [1] und [12]										
OST										
2010	2011	2012	2013	2014	2015	2016	2017	2018	2019	
WEST OST										

Nr.	Name	Label	Erhebungszeitraum	Erhebungsrhythmus
-----	------	-------	-------------------	-------------------

1.7)	han_westeast	western eastern	West ab 01/1990 Ost ab 01/1991	Monatliche Erhebung Monatliche Erhebung
------	--------------	-----------------	-----------------------------------	--

1990	1991	1992	1993	1994	1995	1996	1997	1998	1999	Beschreibung der Variable
WEST										
Unterscheidung zwischen West- und Ost-Erhebung										
OST										
2000	2001	2002	2003	2004	2005	2006	2007	2008	2009	
WEST										
OST										
2010	2011	2012	2013	2014	2015	2016	2017	2018	2019	
WEST										
OST										

Nr.	Name	Label	Erhebungszeitraum	Erhebungsrhythmus
-----	------	-------	-------------------	-------------------

1.8)	fedstaifo	federal state (ifo-code)	West von 01/1990 bis 01/2006 Ost von 01/1991 bis 01/2006 Ost und West ab 02/2006	Monatliche Erhebung Monatliche Erhebung Monatliche Erhebung
------	-----------	--------------------------	--	---

1990	1991	1992	1993	1994	1995	1996	1997	1998	1999	Beschreibung der Variable
WEST										
Bundesland entsprechend ifo Codierung										
OST										
2000	2001	2002	2003	2004	2005	2006	2007	2008	2009	
WEST										
OST										
2010	2011	2012	2013	2014	2015	2016	2017	2018	2019	
WEST										
OST										

1 "[01] Berlin West"      10 "[10] Bayern"  
2 "[02] Schleswig-Holstein"      11 "[11] Saarland"  
3 "[03] Hamburg"      12 "[12] Mecklenburg-Vorpommern"  
4 "[04] Bremen"      13 "[13] Brandenburg"  
5 "[05] Niedersachsen"      14 "[14] Sachsen-Anhalt"  
6 "[06] Nordrhein-Westfalen"      (incl. Berlin Ost)  
7 "[07] Rheinland-Pfalz"      15 "[15] Sachsen"  
8 "[08] Hessen"      16 "[16] Thüringen"  
9 "[09] Baden-Wuerttemberg"

Nr.	Name	Label	Erhebungszeitraum	Erhebungsrhythmus
-----	------	-------	-------------------	-------------------

1.9)	sector_id	sector id	West von 01/1990 bis 01/2006 Ost von 01/1991 bis 01/2006 Ost und West ab 02/2006	Monatliche Erhebung Monatliche Erhebung Monatliche Erhebung
------	-----------	-----------	--	---

1990	1991	1992	1993	1994	1995	1996	1997	1998	1999	Beschreibung der Variable
WEST										
OST										
2000	2001	2002	2003	2004	2005	2006	2007	2008	2009	
WEST										
OST										
2010	2011	2012	2013	2014	2015	2016	2017	2018	2019	
WEST										
OST										

Nr.	Name	Label	Erhebungszeitraum	Erhebungsrhythmus
1.10)	han_id2	identification number (part2)	West von 01/1990 bis 01/2006	Monatliche Erhebung
			1990 1991 1992 1993 1994 1995 1996 1997 1998 1999	Beschreibung der Variable
			WEST	2. Teil der Kennnummer
			2000 2001 2002 2003 2004 2005 2006 2007 2008 2009	2-stellig
			WEST	
			2010 2011 2012 2013 2014 2015 2016 2017 2018 2019	

Nr.	Name	Label	Erhebungszeitraum	Erhebungsrhythmus
1.11)	han_id3	identification number (part3)	West von 01/1990 bis 01/2006	Monatliche Erhebung
			1990 1991 1992 1993 1994 1995 1996 1997 1998 1999	Beschreibung der Variable
			WEST	3. Teil der Kennnummer
			2000 2001 2002 2003 2004 2005 2006 2007 2008 2009	2-stellig
			WEST	
			2010 2011 2012 2013 2014 2015 2016 2017 2018 2019	

Nr.	Name	Label	Erhebungszeitraum	Erhebungsrhythmus
1.12)	runnum	running number of plant	West von 01/1990 bis 01/2006 Ost von 01/1991 bis 01/2006 Ost und West ab 02/2006	Monatliche Erhebung Monatliche Erhebung Monatliche Erhebung
			1990 1991 1992 1993 1994 1995 1996 1997 1998 1999	Beschreibung der Variable
			WEST	Laufende Firmennummer
			OST	
			2000 2001 2002 2003 2004 2005 2006 2007 2008 2009	4-stellig
			WEST	
			OST	
			2010 2011 2012 2013 2014 2015 2016 2017 2018 2019	
			WEST	
			OST	

Nr.	Name	Label	Erhebungszeitraum	Erhebungsrhythmus
1.13)	idnum	firm X adress file id	West von 03/1994 bis 01/2006 Ost von 04/1992 bis 01/2006 Ost und West ab 02/2006	Monatliche Erhebung Monatliche Erhebung Monatliche Erhebung
			1990 1991 1992 1993 1994 1995 1996 1997 1998 1999	Beschreibung der Variable
			WEST	Firmenidentifikationsnummer
			OST	
			2000 2001 2002 2003 2004 2005 2006 2007 2008 2009	7-stellig
			WEST	
			OST	
			2010 2011 2012 2013 2014 2015 2016 2017 2018 2019	
			WEST	
			OST	

Nr.	Name	Label	Erhebungszeitraum	Erhebungsrhythmus
1.14)	han_plantnumkt	KT information id	West von 01/1990 bis 01/2006 Ost von 07/1998 bis 01/2006	Monatliche Erhebung Monatliche Erhebung
			1990 1991 1992 1993 1994 1995 1996 1997 1998 1999	Beschreibung der Variable
			WEST	12-stellige Identifikationsnummer, gebildet mit KT Nummer
			OST	
			2000 2001 2002 2003 2004 2005 2006 2007 2008 2009	Stelle 1-5: 1.5) sec2 Stelle 6-7: 1.15) fedstaifo
			WEST	KT Nummer Bundesland entsprechend ifo Codierung

OST										Stelle 8-12: 1.11) runnum	Laufende Firmennummer
1990	1991	1992	1993	1994	1995	1996	1997	1998	1999		
2000	2001	2002	2003	2004	2005	2006	2007	2008	2009		
2010	2011	2012	2013	2014	2015	2016	2017	2018	2019		

Nr.	Name	Label	Erhebungszeitraum	Erhebungsrhythmus
-----	------	-------	-------------------	-------------------

1.15) **han\_plantnumeast** information id for east germany Ost von 01/1991 bis 06/1998 Monatliche Erhebung

han_plantnumeast										Beschreibung der Variable	
1990	1991	1992	1993	1994	1995	1996	1997	1998	1999	11-stellige Identifikationsnummer, gebildet mit Sektornummer für Ostdeutschland von 01/1991 bis 02/1992: Stelle 1-4: 1.22) sec1 Stelle 5-6: 1.15) fedstaifo Stelle 7-11: 1.11) runnum	
2000	2001	2002	2003	2004	2005	2006	2007	2008	2009		von 03/1992 bis 06/1998 Stelle 1-3: 1.22) sec1, Stelle 4-5: 1.15) fedstaifo Stelle 6-10: 1.11) runnum
2010	2011	2012	2013	2014	2015	2016	2017	2018	2019		

Nr.	Name	Label	Erhebungszeitraum	Erhebungsrhythmus
-----	------	-------	-------------------	-------------------

1.16) **han\_plantnumwz03** WZ03 information id Ost und West ab 02/2006 Monatliche Erhebung

han_plantnumwz03										Beschreibung der Variable	
1990	1991	1992	1993	1994	1995	1996	1997	1998	1999	13-stellige Identifikationsnummer, gebildet mit WZ03 Nummer	
2000	2001	2002	2003	2004	2005	2006	2007	2008	2009		Stelle 1-6: 1.14) sec3 WZ03 Nummer Stelle 7-8: 1.15) fedstaifo Bundesland entsprechend ifo Codierung
2010	2011	2012	2013	2014	2015	2016	2017	2018	2019		Stelle 9-13: 1.11) runnum Laufende Firmennummer

Nr.	Name	Label	Erhebungszeitraum	Erhebungsrhythmus
-----	------	-------	-------------------	-------------------

1.17) **sector\_wz03** sector number WZ03 West von 01/1990 bis 01/2006 Ost von 07/1998 bis 01/2006 Ost und West ab 02/2006 Monatliche Erhebung  
Monatliche Erhebung  
Monatliche Erhebung

sector_wz03										Beschreibung der Variable	
1990	1991	1992	1993	1994	1995	1996	1997	1998	1999	WZ03 Nummer 6-stellig	
2000	2001	2002	2003	2004	2005	2006	2007	2008	2009		
2010	2011	2012	2013	2014	2015	2016	2017	2018	2019		

Nr.	Name	Label	Erhebungszeitraum	Erhebungsrhythmus
-----	------	-------	-------------------	-------------------

1.18) **sector\_ifo** KT sector number West von 01/1990 bis 01/2006 Ost von 07/1998 bis 01/2006 Monatliche Erhebung  
Monatliche Erhebung

sector_ifo										Beschreibung der Variable	
1990	1991	1992	1993	1994	1995	1996	1997	1998	1999	KT Nummer 5-stellige KT Nummer	
2000	2001	2002	2003	2004	2005	2006	2007	2008	2009		
2010	2011	2012	2013	2014	2015	2016	2017	2018	2019		

Nr.	Name	Label	Erhebungszeitraum	Erhebungsrhythmus
-----	------	-------	-------------------	-------------------

1.19) **sector\_east** ifo sector number for east germany Ost von 01/1991 bis 06/1998 Monatliche Erhebung

sector_east										Beschreibung der Variable
1990	1991	1992	1993	1994	1995	1996	1997	1998	1999	



											ifo Sektornummer für Ostdeutschland (hierbei handelt es sich um eine vollkommen eigenständige Nummer, d.h. sie steht in <b>keinerlei Zusammenhang mit der KT-Nummer bzw. irgendeiner anderen Nummer</b> )
											von 01/1991 bis 12/1991: 4-stellig von 01/1992 bis 06/1998: 3-stellig
											Ab 01/1992 gilt für sie die folgende <b>Codierung</b> : <b>020</b> = Rohstoffe, Halbwaren, Investitionsgüter; <b>100</b> = Nahrungs- & Genussmittel; <b>290</b> = Bekleidung, Wäsche, Schuhe; <b>690</b> = Hausrat & Wohnbedarf; <b>790</b> = Elektro- & optische Erzeugnisse, Uhren; <b>890</b> = Fahrzeuge, Maschinen, Büroeinrichtung; <b>990</b> = sonstige Branchen (im EH) bzw. sonstige Konsumgüter (im GH). --> Gilt mit Ausnahme von <b>990</b> sowohl für GH als auch für EH.

Nr.	Name	Label	Erhebungszeitraum	Erhebungsrhythmus
-----	------	-------	-------------------	-------------------

1.20)	sector_total	ebdc sector classification	Ost seit 01/1991 West seit 01/1990	Monatliche Erhebung Monatliche Erhebung
-------	--------------	----------------------------	---------------------------------------	--

1990	1991	1992	1993	1994	1995	1996	1997	1998	1999	Beschreibung der Variable
<b>WEST</b>										

Nr.	Name	Label	Erhebungszeitraum	Erhebungsrhythmus
-----	------	-------	-------------------	-------------------

1.21)	han_typequ	type of questionnaire	Ost von 07/1998 bis 01/2006	Monatliche Erhebung
-------	------------	-----------------------	-----------------------------	---------------------

1990	1991	1992	1993	1994	1995	1996	1997	1998	1999	Beschreibung der Variable
										Fragebogenform Unterscheidet, welche Sparten auf dem Fragebogen abgebildet sind. Einzelhandel: Großhandel: [1] z.B.: "Spielwaren" etc. [1] z.B.: "Holz" etc. [2] z.B.: "Fotoartikel" etc. [2] z.B.: "Hausrat" etc. [3] z.B.: "Bücher" etc. [3] z.B.: "Fahrräder" etc.

Nr.	Name	Label	Erhebungszeitraum	Erhebungsrhythmus
-----	------	-------	-------------------	-------------------

1.22)	han_latecomer	N=latecomer	West von 01/1990 bis 03/2004	Monatliche Erhebung
-------	---------------	-------------	------------------------------	---------------------

1990	1991	1992	1993	1994	1995	1996	1997	1998	1999	Beschreibung der Variable
<b>WEST</b>										Nachzügler [N] Fragebögen, die nach dem Auswertungstichtag am ifo-Institut eintrafen

**II. Variablen zum Erhebungsprozess**

Nr.	Name	Label	Erhebungszeitraum	Erhebungsrhythmus
-----	------	-------	-------------------	-------------------

1.23)	online	online	West ab 01/1990 Ost ab 01/1990	Monatliche Erhebung Monatliche Erhebung
-------	--------	--------	-----------------------------------	--

1990	1991	1992	1993	1994	1995	1996	1997	1998	1999	Beschreibung der Variable
<b>WEST</b>										Fragebogen online beantwortet [0] paper [1] fax [2] online [5] manually collected

Nr.	Name	Label	Erhebungszeitraum	Erhebungsrhythmus																																																																																		
1.24)	survey_start	survey_start	West ab 07/2007 Ost ab 07/2007	Monatliche Erhebung Monatliche Erhebung																																																																																		
<table border="1"> <thead> <tr> <th colspan="10">Beschreibung der Variable</th> </tr> </thead> <tbody> <tr> <td>1990</td><td>1991</td><td>1992</td><td>1993</td><td>1994</td><td>1995</td><td>1996</td><td>1997</td><td>1998</td><td>1999</td> <td rowspan="4">Umfragebeginn Bezieht sich nur auf Teilnehmer, die den Fragebogen online beantwortet haben.</td> </tr> <tr> <td>2000</td><td>2001</td><td>2002</td><td>2003</td><td>2004</td><td>2005</td><td>2006</td><td>2007</td><td>2008</td><td>2009</td> </tr> <tr> <td colspan="7"></td> <td>WEST</td><td colspan="2"></td> </tr> <tr> <td colspan="7"></td> <td>OST</td><td colspan="2"></td> </tr> <tr> <td>2010</td><td>2011</td><td>2012</td><td>2013</td><td>2014</td><td>2015</td><td>2016</td><td>2017</td><td>2018</td><td>2019</td> <td></td> </tr> <tr> <td colspan="7"></td> <td>WEST</td><td colspan="2"></td> </tr> <tr> <td colspan="7"></td> <td>OST</td><td colspan="2"></td> </tr> </tbody> </table>					Beschreibung der Variable										1990	1991	1992	1993	1994	1995	1996	1997	1998	1999	Umfragebeginn Bezieht sich nur auf Teilnehmer, die den Fragebogen online beantwortet haben.	2000	2001	2002	2003	2004	2005	2006	2007	2008	2009								WEST										OST			2010	2011	2012	2013	2014	2015	2016	2017	2018	2019									WEST										OST		
Beschreibung der Variable																																																																																						
1990	1991	1992	1993	1994	1995	1996	1997	1998	1999	Umfragebeginn Bezieht sich nur auf Teilnehmer, die den Fragebogen online beantwortet haben.																																																																												
2000	2001	2002	2003	2004	2005	2006	2007	2008	2009																																																																													
							WEST																																																																															
							OST																																																																															
2010	2011	2012	2013	2014	2015	2016	2017	2018	2019																																																																													
							WEST																																																																															
							OST																																																																															

Nr.	Name	Label	Erhebungszeitraum	Erhebungsrhythmus																																																																																		
1.25)	survey_end	survey_end	West ab 07/2007 Ost ab 07/2007	Monatliche Erhebung Monatliche Erhebung																																																																																		
<table border="1"> <thead> <tr> <th colspan="10">Beschreibung der Variable</th> </tr> </thead> <tbody> <tr> <td>1990</td><td>1991</td><td>1992</td><td>1993</td><td>1994</td><td>1995</td><td>1996</td><td>1997</td><td>1998</td><td>1999</td> <td rowspan="4">Umfrageende Bezieht sich nur auf Teilnehmer, die den Fragebogen online beantwortet haben.</td> </tr> <tr> <td>2000</td><td>2001</td><td>2002</td><td>2003</td><td>2004</td><td>2005</td><td>2006</td><td>2007</td><td>2008</td><td>2009</td> </tr> <tr> <td colspan="7"></td> <td>WEST</td><td colspan="2"></td> </tr> <tr> <td colspan="7"></td> <td>OST</td><td colspan="2"></td> </tr> <tr> <td>2010</td><td>2011</td><td>2012</td><td>2013</td><td>2014</td><td>2015</td><td>2016</td><td>2017</td><td>2018</td><td>2019</td> <td></td> </tr> <tr> <td colspan="7"></td> <td>WEST</td><td colspan="2"></td> </tr> <tr> <td colspan="7"></td> <td>OST</td><td colspan="2"></td> </tr> </tbody> </table>					Beschreibung der Variable										1990	1991	1992	1993	1994	1995	1996	1997	1998	1999	Umfrageende Bezieht sich nur auf Teilnehmer, die den Fragebogen online beantwortet haben.	2000	2001	2002	2003	2004	2005	2006	2007	2008	2009								WEST										OST			2010	2011	2012	2013	2014	2015	2016	2017	2018	2019									WEST										OST		
Beschreibung der Variable																																																																																						
1990	1991	1992	1993	1994	1995	1996	1997	1998	1999	Umfrageende Bezieht sich nur auf Teilnehmer, die den Fragebogen online beantwortet haben.																																																																												
2000	2001	2002	2003	2004	2005	2006	2007	2008	2009																																																																													
							WEST																																																																															
							OST																																																																															
2010	2011	2012	2013	2014	2015	2016	2017	2018	2019																																																																													
							WEST																																																																															
							OST																																																																															

Nr.	Name	Label	Erhebungszeitraum	Erhebungsrhythmus																																																																																		
1.26)	participation_date	participation date	West ab 07/2007 Ost ab 07/2007	Monatliche Erhebung Monatliche Erhebung																																																																																		
<table border="1"> <thead> <tr> <th colspan="10">Beschreibung der Variable</th> </tr> </thead> <tbody> <tr> <td>1990</td><td>1991</td><td>1992</td><td>1993</td><td>1994</td><td>1995</td><td>1996</td><td>1997</td><td>1998</td><td>1999</td> <td rowspan="4">Teilnahmedatum Bezieht sich nur auf Teilnehmer, die den Fragebogen online beantwortet haben.</td> </tr> <tr> <td>2000</td><td>2001</td><td>2002</td><td>2003</td><td>2004</td><td>2005</td><td>2006</td><td>2007</td><td>2008</td><td>2009</td> </tr> <tr> <td colspan="7"></td> <td>WEST</td><td colspan="2"></td> </tr> <tr> <td colspan="7"></td> <td>OST</td><td colspan="2"></td> </tr> <tr> <td>2010</td><td>2011</td><td>2012</td><td>2013</td><td>2014</td><td>2015</td><td>2016</td><td>2017</td><td>2018</td><td>2019</td> <td></td> </tr> <tr> <td colspan="7"></td> <td>WEST</td><td colspan="2"></td> </tr> <tr> <td colspan="7"></td> <td>OST</td><td colspan="2"></td> </tr> </tbody> </table>					Beschreibung der Variable										1990	1991	1992	1993	1994	1995	1996	1997	1998	1999	Teilnahmedatum Bezieht sich nur auf Teilnehmer, die den Fragebogen online beantwortet haben.	2000	2001	2002	2003	2004	2005	2006	2007	2008	2009								WEST										OST			2010	2011	2012	2013	2014	2015	2016	2017	2018	2019									WEST										OST		
Beschreibung der Variable																																																																																						
1990	1991	1992	1993	1994	1995	1996	1997	1998	1999	Teilnahmedatum Bezieht sich nur auf Teilnehmer, die den Fragebogen online beantwortet haben.																																																																												
2000	2001	2002	2003	2004	2005	2006	2007	2008	2009																																																																													
							WEST																																																																															
							OST																																																																															
2010	2011	2012	2013	2014	2015	2016	2017	2018	2019																																																																													
							WEST																																																																															
							OST																																																																															

Nr.	Name	Label	Erhebungszeitraum	Erhebungsrhythmus																																																																																		
1.27)	participation_hour	participation hour	West ab 07/2007 Ost ab 07/2007	Monatliche Erhebung Monatliche Erhebung																																																																																		
<table border="1"> <thead> <tr> <th colspan="10">Beschreibung der Variable</th> </tr> </thead> <tbody> <tr> <td>1990</td><td>1991</td><td>1992</td><td>1993</td><td>1994</td><td>1995</td><td>1996</td><td>1997</td><td>1998</td><td>1999</td> <td rowspan="4">Teilnahmestunde Bezieht sich nur auf Teilnehmer, die den Fragebogen online beantwortet haben.</td> </tr> <tr> <td>2000</td><td>2001</td><td>2002</td><td>2003</td><td>2004</td><td>2005</td><td>2006</td><td>2007</td><td>2008</td><td>2009</td> </tr> <tr> <td colspan="7"></td> <td>WEST</td><td colspan="2"></td> </tr> <tr> <td colspan="7"></td> <td>OST</td><td colspan="2"></td> </tr> <tr> <td>2010</td><td>2011</td><td>2012</td><td>2013</td><td>2014</td><td>2015</td><td>2016</td><td>2017</td><td>2018</td><td>2019</td> <td></td> </tr> <tr> <td colspan="7"></td> <td>WEST</td><td colspan="2"></td> </tr> <tr> <td colspan="7"></td> <td>OST</td><td colspan="2"></td> </tr> </tbody> </table>					Beschreibung der Variable										1990	1991	1992	1993	1994	1995	1996	1997	1998	1999	Teilnahmestunde Bezieht sich nur auf Teilnehmer, die den Fragebogen online beantwortet haben.	2000	2001	2002	2003	2004	2005	2006	2007	2008	2009								WEST										OST			2010	2011	2012	2013	2014	2015	2016	2017	2018	2019									WEST										OST		
Beschreibung der Variable																																																																																						
1990	1991	1992	1993	1994	1995	1996	1997	1998	1999	Teilnahmestunde Bezieht sich nur auf Teilnehmer, die den Fragebogen online beantwortet haben.																																																																												
2000	2001	2002	2003	2004	2005	2006	2007	2008	2009																																																																													
							WEST																																																																															
							OST																																																																															
2010	2011	2012	2013	2014	2015	2016	2017	2018	2019																																																																													
							WEST																																																																															
							OST																																																																															

Nr.	Name	Label	Erhebungszeitraum	Erhebungsrhythmus																																																			
1.28)	participation_status	participation status	West ab 07/2007 Ost ab 07/2007	Monatliche Erhebung Monatliche Erhebung																																																			
<table border="1"> <thead> <tr> <th colspan="10">Beschreibung der Variable</th> </tr> </thead> <tbody> <tr> <td>1990</td><td>1991</td><td>1992</td><td>1993</td><td>1994</td><td>1995</td><td>1996</td><td>1997</td><td>1998</td><td>1999</td> <td rowspan="4">Teilnahmestatus Bezieht sich nur auf Teilnehmer, die den Fragebogen online beantwortet haben.</td> </tr> <tr> <td>2000</td><td>2001</td><td>2002</td><td>2003</td><td>2004</td><td>2005</td><td>2006</td><td>2007</td><td>2008</td><td>2009</td> </tr> <tr> <td colspan="10"></td> </tr> <tr> <td colspan="10"></td> </tr> </tbody> </table>					Beschreibung der Variable										1990	1991	1992	1993	1994	1995	1996	1997	1998	1999	Teilnahmestatus Bezieht sich nur auf Teilnehmer, die den Fragebogen online beantwortet haben.	2000	2001	2002	2003	2004	2005	2006	2007	2008	2009																				
Beschreibung der Variable																																																							
1990	1991	1992	1993	1994	1995	1996	1997	1998	1999	Teilnahmestatus Bezieht sich nur auf Teilnehmer, die den Fragebogen online beantwortet haben.																																													
2000	2001	2002	2003	2004	2005	2006	2007	2008	2009																																														

							WEST			
							OST			
2010	2011	2012	2013	2014	2015	2016	2017	2018	2019	
WEST										
OST										

- [1] erledigt
- [2] nachbearbeitet
- [3] gespeichert
- [4] initial
- [5] ausgefüllt

8

**2. Standardfragen**

Nr.	Name	Label	Erhebungszeitraum	Erhebungsrhythmus
2.1)	han_statebus	state of business (appraisal)	West ab 01/1990 Ost ab 01/1991	Monatliche Erhebung Monatliche Erhebung

**Wortlaut der Frage**

**von 01/1990 bis 11/2001**  
**Beurteilung und Entwicklung im Berichtsmont**  
Wir beurteilen unsere Geschäftslage zurzeit als

gut [1]  
 befriedigend (saisonüblich) [2]  
 schlecht [3]

**ab 01/2002**  
**Aktuelle Situation\***  
Wir beurteilen unsere **Geschäftslage** (Vormonat / jüngste Tendenzen) zurzeit als

gut [1]  
 befriedigend (saisonüblich) [2]  
 schlecht [3]

**Beschreibung der Variable**

Beurteilung der Geschäftslage

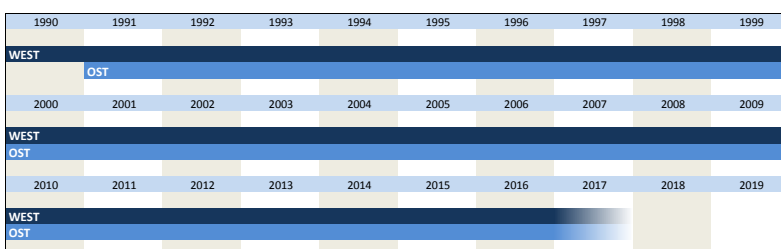
\*01/2002 und 02/2002  
**Aktuelle Situation / jüngste Tendenzen**

West von 01/1990 bis 01/2006  
[9] = Antwort der Warenhäuser in Prozent  
Hier werden alle Antworten der Warenhäuser zusammengefasst und in Prozent ausgedrückt.  
Beispiel:

4.1) questpercansw11 [50]  
4.2) questpercansw12 [30]  
4.3) questpercansw13 [20]

Das bedeutet 50% der Warenhäuser haben die Frage mit "gut" beantwortet, 30% der Warenhäuser haben die Frage mit "befriedigend" beantwortet, 20% der Warenhäuser haben die Frage mit "schlecht" beantwortet.

**Zeitverlauf der Variable**



Nr.	Name	Label	Erhebungszeitraum	Erhebungsrhythmus
2.2)	han_statebus_sl	state of business (VAS)	West ab 01/2017 Ost ab 01/2017	Monatliche Erhebung Monatliche Erhebung

**Wortlaut der Frage**

**ab 01/2017**  
**Aktuelle Situation\***  
Wir beurteilen unsere **Geschäftslage** (Vormonat / jüngste Tendenzen) zurzeit als

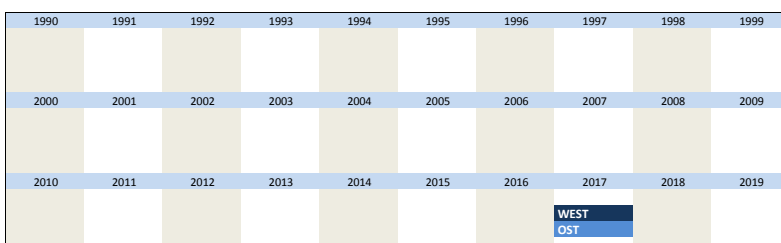
0 \_\_\_\_\_ 50 \_\_\_\_\_ 100  
 schlecht                  befriedigend (saisonüblich)                  gut

**Beschreibung der Variable**

Beurteilung der Geschäftslage


nur online

**Zeitverlauf der Variable**



Nr.	Name	Label	Erhebungszeitraum	Erhebungsrhythmus
2.3)	han_statebus_clicks	state of business (appraisal) (clicks)	West ab 01/2017 Ost ab 01/2017	Monatliche Erhebung Monatliche Erhebung

**Zeitverlauf der Variable**



**Beschreibung der Variable**

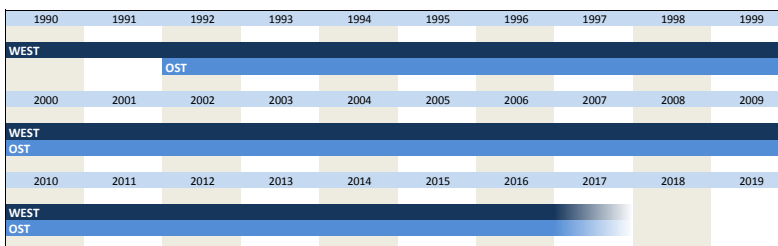
2000	2001	2002	2003	2004	2005	2006	2007	2008	2009	Anzahl der clicks bei frage 2.2) han_statebus_sl nur online
2010	2011	2012	2013	2014	2015	2016	2017	2018	2019	
										WEST OST

Nr.	Name	Label	Erhebungszeitraum	Erhebungsrhythmus
2.4)	han_busvolvy	business volume versus previous year	West ab 01/1990 Ost ab 01/1991	Monatliche Erhebung Monatliche Erhebung

Wortlaut der Frage

<p>von 01/1990 bis 11/2001</p> <p><b>Beurteilung und Entwicklung im Berichtsmonat</b></p> <p>Unser Umsatz war gegenüber dem gleichen Monat des Vorjahres</p> <p>höher [1] etwa gleich [2] geringer [3]</p>	<p>Beschreibung der Variable</p> <p>Umsatz im Vergleich zum Vorjahr</p> <p>*01/2002 und 02/2002</p> <p><b>Aktuelle Situation / jüngste Tendenzen</b></p> <p>West von 01/1990 bis 01/2006</p> <p>[9] = Antwort der Warenhäuser in Prozent</p> <p>Hier werden alle Antworten der Warenhäuser zusammengefasst und in Prozent ausgedrückt.</p> <p>Beispiel:</p> <p>4.4) questpercansw21 [50] 4.5) questpercansw22 [30] 4.6) questpercansw23 [20]</p>
<p>ab 01/2002</p> <p><b>Aktuelle Situation*</b></p> <p>Unser Umsatz war im abgelaufenen Monat gegenüber dem gleichen Monat des Vorjahres</p> <p>höher [1] etwa gleich [2] geringer [3]</p>	<p>Das bedeutet 50% der Warenhäuser haben die Frage mit "gut" beantwortet, 30% der Warenhäuser haben die Frage mit "befriedigend" beantwortet, 20% der Warenhäuser haben die Frage mit "slecht" beantwortet.</p>

Zeitverlauf der Variable

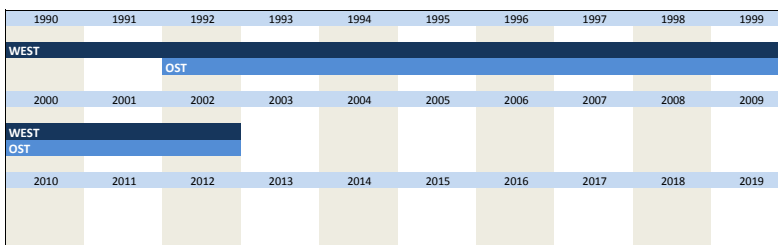


Nr.	Name	Label	Erhebungszeitraum	Erhebungsrhythmus
2.5)	han_busvolm	business volume versus previous month	West von 01/1990 bis 01/2002 Ost von 01/1991 bis 01/2002	Monatliche Erhebung Monatliche Erhebung

Wortlaut der Frage

<p>ab 01/1990 bis 11/2001</p> <p><b>Beurteilung und Entwicklung im Berichtsmonat</b></p> <p>Unser Umsatz war gegenüber dem Vormonat</p> <p>gestiegen [1] etwa gleich geblieben [2] gesunken [3]</p>	<p>Beschreibung der Variable</p> <p>Umsatz im Vergleich zum Vormonat</p> <p>West von 01/1990 bis 01/2006</p> <p>[.] = Antwort der Warenhäuser in Prozent</p> <p>Hier werden alle Antworten der Warenhäuser zusammengefasst und in Prozent ausgedrückt.</p> <p>Beispiel:</p> <p>4.7) questpercansw31 [50] 4.8) questpercansw32 [30] 4.9) questpercansw33 [20]</p>
<p>01/2002</p> <p><b>Aktuelle Situation / jüngste Tendenzen</b></p> <p>Unser Umsatz ist im Laufe der letzten 2-3 Monate unter Ausschaltung rein saisonaler Schwankungen</p> <p>gestiegen [1] etwa gleich geblieben [2] gesunken [3]</p>	<p>Das bedeutet 50% der Warenhäuser haben die Frage mit "gut" beantwortet, 30% der Warenhäuser haben die Frage mit "befriedigend" beantwortet, 20% der Warenhäuser haben die Frage mit "slecht" beantwortet.</p>

Zeitverlauf der Variable



Nr.	Name	Label	Erhebungszeitraum	Erhebungsrhythmus
-----	------	-------	-------------------	-------------------

2.6) **han\_feedst** feedstock (appraisal)

West ab 01/1990  
Ost ab 01/1991

Monatliche Erhebung  
Monatliche Erhebung

**Wortlaut der Frage**

ab 01/1990  
**Aktuelle Situation\***  
Wir beurteilen unsere Lagerbestände zurzeit als

zu klein [1]  
befriedigend (saisoniüblich) [2]  
zu groß [3]

**Beschreibung der Variable**  
Lagerbestände (Bewertung)  
\* von 01/1990 bis 11/2001  
**Beurteilung und Entwicklung im Berichtsmonat**  
01/2002 und 02/2002  
**Aktuelle Situation / jüngste Tendenzen**  
West von 01/1990 bis 01/2006  
[9] = Antwort der Warenhäuser in Prozent  
Hier werden alle Antworten der Warenhäuser zusammengefasst und in Prozent ausgedrückt.  
Beispiel:  
**4.10) questpercansw41**  
**4.11) questpercansw42**  
**4.12) questpercansw43**  
Das bedeutet 50% der Warenhäuser haben die Frage mit "gut" beantwortet, 30% der Warenhäuser haben die Frage mit "befriedigend" beantwortet, 20% der Warenhäuser haben die Frage mit "schlecht" beantwortet.

**Zeitverlauf der Variable**

1990	1991	1992	1993	1994	1995	1996	1997	1998	1999
<b>WEST</b>									
	OST								
2000	2001	2002	2003	2004	2005	2006	2007	2008	2009
<b>WEST</b>									
<b>OST</b>									
2010	2011	2012	2013	2014	2015	2016	2017	2018	2019
<b>WEST</b>									
<b>OST</b>									

Nr.	Name	Label	Erhebungszeitraum	Erhebungsrhythmus
-----	------	-------	-------------------	-------------------

2.7) **han\_prvpm** prices versus previous month

West ab 01/1990  
Ost ab 01/1991

Monatliche Erhebung  
Monatliche Erhebung

**Wortlaut der Frage**

von 01/1990 bis 11/2001  
**Beurteilung und Entwicklung im Berichtsmonat**  
Unsere Verkaufspreise wurden gegenüber dem Vormonat

erhöht [1]  
nicht verändert [2]  
gesenkt [3]

von 01/2002 bis 02/2002  
**Aktuelle Situation / jüngste Tendenzen**  
Unsere Verkaufspreise wurden im Laufe der letzten 2-3 Monate

erhöht [1]  
nicht verändert [2]  
gesenkt [3]

ab 03/2002  
**Aktuelle Situation**  
Unsere Verkaufspreise wurden im abgelaufenen Monat

erhöht [1]  
nicht verändert [2]  
gesenkt [3]

**Beschreibung der Variable**  
Verkaufspreise gegenüber Vormonat  
West von 01/1990 bis 01/2006  
[9] = Antwort der Warenhäuser in Prozent  
Hier werden alle Antworten der Warenhäuser zusammengefasst und in Prozent ausgedrückt.  
Beispiel:  
**4.13) questpercansw51** [50]  
**4.14) questpercansw52** [30]  
**4.15) questpercansw53** [20]  
Das bedeutet 50% der Warenhäuser haben die Frage mit "gut" beantwortet, 30% der Warenhäuser haben die Frage mit "befriedigend" beantwortet, 20% der Warenhäuser haben die Frage mit "schlecht" beantwortet.

**Zeitverlauf der Variable**

1990	1991	1992	1993	1994	1995	1996	1997	1998	1999
<b>WEST</b>									
	OST								
2000	2001	2002	2003	2004	2005	2006	2007	2008	2009
<b>WEST</b>									
<b>OST</b>									
2010	2011	2012	2013	2014	2015	2016	2017	2018	2019
<b>WEST</b>									
<b>OST</b>									

Nr.	Name	Label	Erhebungszeitraum	Erhebungsrhythmus
-----	------	-------	-------------------	-------------------

2.8) **han\_exppr** expected prices

West ab 01/1990  
Ost ab 01/1991

Monatliche Erhebung  
Monatliche Erhebung

**Wortlaut der Frage**

von 01/1990 bis 02/2002  
**Pläne und Erwartungen**  
Unsere Verkaufspreise werden voraussichtlich im Laufe der nächsten 3 Monate

steigen [1]  
etwa gleich bleiben [2]  
fallen [3]

**Beschreibung der Variable**  
Erwartete Verkaufspreise  
West von 01/1990 bis 01/2006  
[9] = Antwort der Warenhäuser in Prozent  
Hier werden alle Antworten der Warenhäuser zusammengefasst und in Prozent ausgedrückt.

ab 03/2002 bis 01/2007  
**Pläne und Erwartungen für 3 Monate**  
 Unsere Verkaufspreise werden voraussichtlich

steigen [1]  
 etwa gleich bleiben [2]  
 fallen [3]

ab 02/2007  
**Pläne und Erwartungen für die nächsten 3 Monate**  
 Unsere Verkaufspreise werden voraussichtlich

steigen [1]  
 etwa gleich bleiben [2]  
 fallen [3]

**Zeitverlauf der Variable**

1990	1991	1992	1993	1994	1995	1996	1997	1998	1999
WEST									
OST									
2000	2001	2002	2003	2004	2005	2006	2007	2008	2009
WEST									
OST									
2010	2011	2012	2013	2014	2015	2016	2017	2018	2019
WEST									
OST									

Beispiel:  
 4.16) questpercansw61 [50]  
 4.17) questpercansw62 [30]  
 4.18) questpercansw63 [20]

Das bedeutet 50% der Warenhäuser haben die Frage mit "gut" beantwortet, 30% der Warenhäuser haben die Frage mit "befriedigend" beantwortet, 20% der Warenhäuser haben die Frage mit "slecht" beantwortet.

Nr.	Name	Label	Erhebungszeitraum	Erhebungsrhythmus
2.9)	han_ords	orders versus previous year	West ab 01/1990 Ost ab 01/1991	Monatliche Erhebung Monatliche Erhebung

**Wortlaut der Frage**

von 01/1990 bis 02/2002  
**Pläne und Erwartungen**  
 Unsere Bestellungen werden wir voraussichtlich in den nächsten 3 Monaten gegenüber dem gleichen Zeitraum des Vorjahres (ohne Berücksichtigung von Preisänderungen)

erhöhen [1]  
 nicht verändern [2]  
 verringern [3]

ab 03/2002 bis 01/2007  
**Pläne und Erwartungen für 3 Monate**  
 Unsere Bestellungen werden wir voraussichtlich gegenüber dem gleichen Zeitraum des Vorjahres

erhöhen [1]  
 nicht verändern [2]  
 verringern [3]

ab 02/2007  
**Pläne und Erwartungen für die nächsten 3 Monate**  
 Unsere Bestellungen werden wir voraussichtlich gegenüber dem gleichen Zeitraum des Vorjahres

erhöhen [1]  
 nicht verändern [2]  
 verringern [3]

**Zeitverlauf der Variable**

1990	1991	1992	1993	1994	1995	1996	1997	1998	1999
WEST									
OST									
2000	2001	2002	2003	2004	2005	2006	2007	2008	2009
WEST									
OST									
2010	2011	2012	2013	2014	2015	2016	2017	2018	2019
WEST									
OST									

**Beschreibung der Variable**  
 Bestellungen im Vergleich zum Vorjahr  
 West von 01/1990 bis 01/2006  
 [9] = Antwort der Warenhäuser in Prozent  
 Hier werden alle Antworten der Warenhäuser zusammengefasst und in Prozent ausgedrückt.

Beispiel:  
 4.19) questpercansw71 [50]  
 4.20) questpercansw72 [30]  
 4.21) questpercansw73 [20]

Das bedeutet 50% der Warenhäuser haben die Frage mit "gut" beantwortet, 30% der Warenhäuser haben die Frage mit "befriedigend" beantwortet, 20% der Warenhäuser haben die Frage mit "slecht" beantwortet.

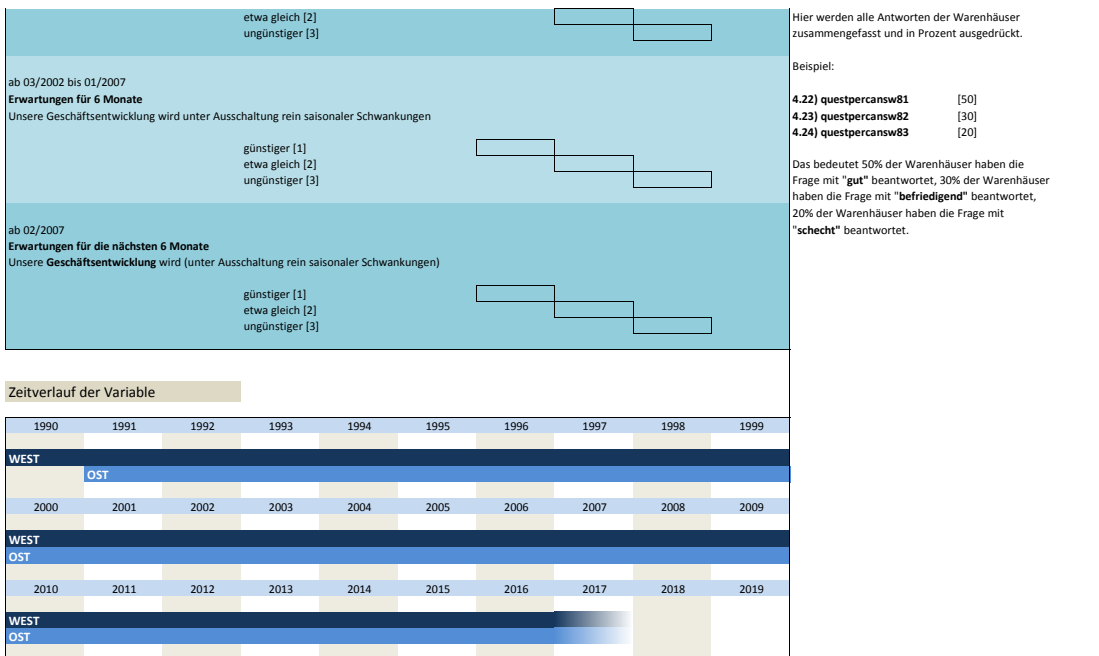
Nr.	Name	Label	Erhebungszeitraum	Erhebungsrhythmus
2.10)	han_comexp	business development	West ab 01/1990 Ost ab 01/1991	Monatliche Erhebung Monatliche Erhebung

**Wortlaut der Frage**

von 01/1990 bis 02/2002  
**Pläne und Erwartungen**  
 Unsere Geschäftsentwicklung wird in den nächsten 6 Monaten unter Ausschaltung saisonaler Schwankungen

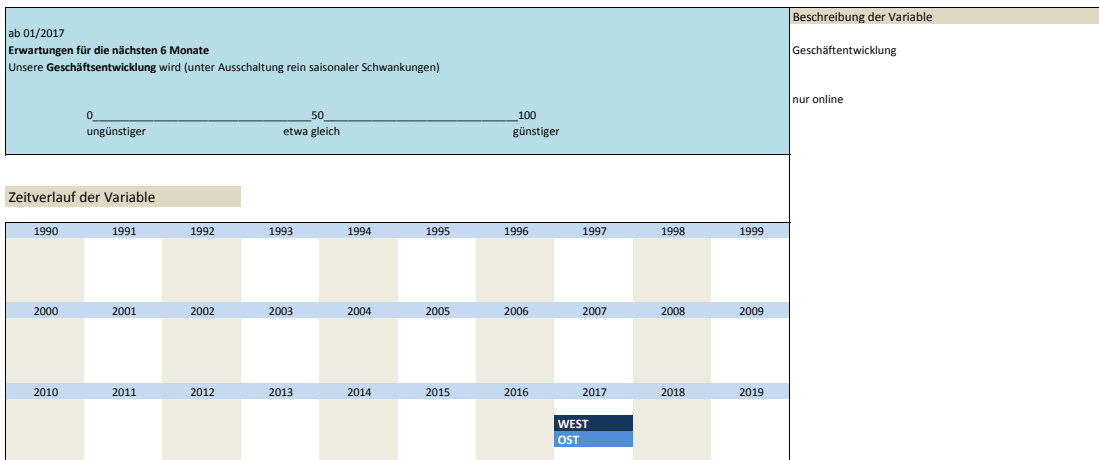
günstiger [1]

**Beschreibung der Variable**  
 Geschäftsentwicklung  
 West von 01/1990 bis 01/2006  
 [9] = Antwort der Warenhäuser in Prozent



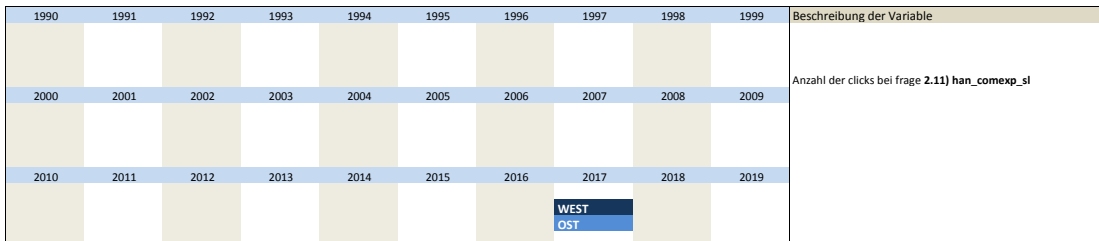
Nr.	Name	Label	Erhebungszeitraum	Erhebungsrhythmus
2.11)	han_comexp_sl	business development (VAS)	West ab 01/2017 Ost ab 01/2017	Monatliche Erhebung Monatliche Erhebung

**Wortlaut der Frage**



Nr.	Name	Label	Erhebungszeitraum	Erhebungsrhythmus
2.12)	han_comexp_clicks	business development (clicks)	West ab 01/2017 Ost ab 01/2017	Monatliche Erhebung Monatliche Erhebung

**Zeitverlauf der Variable**



Nr.	Name	Label	Erhebungszeitraum	Erhebungsrhythmus
2.13)	han_emplexp	expected employees	West von 01/1990 bis 12/1996	Mrz, Jun, Sep, Dez*

Wortlaut der Frage

<p>von 01/1990 bis 02/2002 <b>Pläne und Erwartungen</b> Die Zahl unserer Beschäftigten wird in den nächsten 3 Monaten unter Ausschaltung saisonaler Schwankungen</p> <p style="text-align: right;"> <input type="checkbox"/> zunehmen [1]  <input type="checkbox"/> etwa gleich bleiben [2]  <input type="checkbox"/> abnehmen [3]         </p>	<p><b>Beschreibung der Variable</b></p> <p>Erwartete Beschäftigtenanzahl</p> <p>* 1991: Apr, Jun, Sep, Dez 1993: Mrz, Jun, Sep 1994: Jan, Mrz, Jun, Sep, Dez</p>																																																																																									
<p>ab 03/2002 bis 01/2007 <b>Pläne und Erwartungen für 3 Monate</b> Die Zahl unserer Beschäftigten wird unter Ausschaltung rein saisonaler Schwankungen</p> <p style="text-align: right;"> <input type="checkbox"/> zunehmen [1]  <input type="checkbox"/> etwa gleich bleiben [2]  <input type="checkbox"/> abnehmen [3]         </p>	<p><b>War bis 12/1996 Sonderfrage</b></p>																																																																																									
<p>ab 02/2007 <b>Pläne und Erwartungen für die nächsten 3 Monate</b> Die Zahl unserer <b>Beschäftigten</b> wird (unter Ausschaltung rein saisonaler Schwankungen)</p> <p style="text-align: right;"> <input type="checkbox"/> zunehmen [1]  <input type="checkbox"/> etwa gleich bleiben [2]  <input type="checkbox"/> abnehmen [3]         </p>																																																																																										
<p><b>Zeitverlauf der Variable</b></p> <table border="1" style="width: 100%; text-align: center;"> <tr> <td>1990</td><td>1991</td><td>1992</td><td>1993</td><td>1994</td><td>1995</td><td>1996</td><td>1997</td><td>1998</td><td>1999</td> </tr> <tr> <td colspan="10"><b>WEST</b></td> </tr> <tr> <td colspan="10"><b>OST</b></td> </tr> <tr> <td>2000</td><td>2001</td><td>2002</td><td>2003</td><td>2004</td><td>2005</td><td>2006</td><td>2007</td><td>2008</td><td>2009</td> </tr> <tr> <td colspan="10"><b>WEST</b></td> </tr> <tr> <td colspan="10"><b>OST</b></td> </tr> <tr> <td>2010</td><td>2011</td><td>2012</td><td>2013</td><td>2014</td><td>2015</td><td>2016</td><td>2017</td><td>2018</td><td>2019</td> </tr> <tr> <td colspan="10"><b>WEST</b></td> </tr> <tr> <td colspan="10"><b>OST</b></td> </tr> </table>		1990	1991	1992	1993	1994	1995	1996	1997	1998	1999	<b>WEST</b>										<b>OST</b>										2000	2001	2002	2003	2004	2005	2006	2007	2008	2009	<b>WEST</b>										<b>OST</b>										2010	2011	2012	2013	2014	2015	2016	2017	2018	2019	<b>WEST</b>										<b>OST</b>								
1990	1991	1992	1993	1994	1995	1996	1997	1998	1999																																																																																	
<b>WEST</b>																																																																																										
<b>OST</b>																																																																																										
2000	2001	2002	2003	2004	2005	2006	2007	2008	2009																																																																																	
<b>WEST</b>																																																																																										
<b>OST</b>																																																																																										
2010	2011	2012	2013	2014	2015	2016	2017	2018	2019																																																																																	
<b>WEST</b>																																																																																										
<b>OST</b>																																																																																										

**3. Sonderfragen**

Nr.	Name	Label	Erhebungszeitraum	Erhebungsrhythmus
3.1)	han_empl	employees	West von 10/2001 bis 10/2005 West ab 02/2006 Ost von 10/2000 bis 10/2005 Ost ab 02/2006	Jährliche Erhebung, Okt Jährliche Erhebung, Nov** Jährliche Erhebung, Okt* Jährliche Erhebung, Nov**

Wortlaut der Frage

<p>ab 10/2000</p> <p>Anzahl der beschäftigten Personen (einschl. mithelfende Familienangehörige, Lehrlinge, Aushilfskräfte)***:</p> <p>Wir beschäftigen in unserem Betrieb ca. .... Personen.</p>	<p><b>Beschreibung der Variable</b></p> <p>Beschäftigte</p> <p>* Ost 2001: Monatliche Erhebung</p> <p>** Ab 02/2006 Die Daten werden zwar nur jährlich erhoben, erscheinen jedoch monatlich im Datensatz. Das liegt daran, dass jeden Monat die Daten der jährlichen Erhebung manuell zugespielt werden. Die Daten der aktuellen Erhebung werden in der Regel zwei bis drei Monate nach der Erhebung zugespielt.</p> <p><b>Beispiel:</b> Für November und Dezember 2007 beinhaltet die Variable <b>empl</b> den Wert der Erhebung aus dem November 2006. Ab dem Januar 2008 beinhaltet die Variable <b>empl</b> den Wert der Erhebung aus dem November 2007.</p> <p>*** Ost von 07/1998 bis 01/2006 Stand: Ende des Berichtmonats</p>																																																																																										
<p><b>Zeitverlauf der Variable</b></p> <table border="1" style="width: 100%; text-align: center;"> <tr> <td>1990</td><td>1991</td><td>1992</td><td>1993</td><td>1994</td><td>1995</td><td>1996</td><td>1997</td><td>1998</td><td>1999</td> </tr> <tr> <td colspan="10"><b>WEST</b></td> </tr> <tr> <td colspan="10"><b>OST</b></td> </tr> <tr> <td>2000</td><td>2001</td><td>2002</td><td>2003</td><td>2004</td><td>2005</td><td>2006</td><td>2007</td><td>2008</td><td>2009</td> </tr> <tr> <td colspan="10"><b>WEST</b></td> </tr> <tr> <td colspan="10"><b>OST</b></td> </tr> <tr> <td>2010</td><td>2011</td><td>2012</td><td>2013</td><td>2014</td><td>2015</td><td>2016</td><td>2017</td><td>2018</td><td>2019</td> </tr> <tr> <td colspan="10"><b>WEST</b></td> </tr> <tr> <td colspan="10"><b>OST</b></td> </tr> </table>	1990	1991	1992	1993	1994	1995	1996	1997	1998	1999	<b>WEST</b>										<b>OST</b>										2000	2001	2002	2003	2004	2005	2006	2007	2008	2009	<b>WEST</b>										<b>OST</b>										2010	2011	2012	2013	2014	2015	2016	2017	2018	2019	<b>WEST</b>										<b>OST</b>										
1990	1991	1992	1993	1994	1995	1996	1997	1998	1999																																																																																		
<b>WEST</b>																																																																																											
<b>OST</b>																																																																																											
2000	2001	2002	2003	2004	2005	2006	2007	2008	2009																																																																																		
<b>WEST</b>																																																																																											
<b>OST</b>																																																																																											
2010	2011	2012	2013	2014	2015	2016	2017	2018	2019																																																																																		
<b>WEST</b>																																																																																											
<b>OST</b>																																																																																											

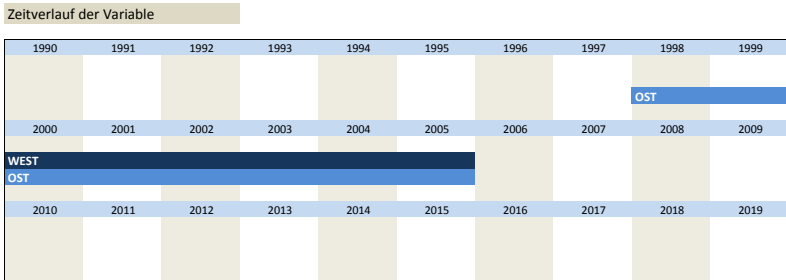
Nr.	Name	Label	Erhebungszeitraum	Erhebungsrhythmus
3.2)	han_totu	total turnover	West von 10/2000 bis 10/2005 West ab 11/2006 Ost von 10/1998 bis 10/2005 Ost ab 11/2006	Jährliche Erhebung, Okt Jährliche Erhebung, Nov Jährliche Erhebung, Okt Jährliche Erhebung, Nov

Wortlaut der Frage

<p>West 10/2000</p> <p>Unser Gesamtumsatz betrug im letzten Jahr</p>	<p><b>Beschreibung der Variable</b></p> <p>Gesamtumsatz</p>
--	---



	unter 1/2 Mio DM	<input type="checkbox"/>	[1]	Ab Oktober 2001: Einheitliche Größenklassen für Ost- und Westdeutschland  Diese einmal jährlich erhobenen Daten werden nur zu Gewichtungszwecken benötigt.
	1/2 - 1 "	<input type="checkbox"/>	[2]	
	1 - 2 "	<input type="checkbox"/>	[3]	
	2 - 5 "	<input type="checkbox"/>	[4]	
	5 - 10 "	<input type="checkbox"/>	[5]	
	10 - 50 "	<input type="checkbox"/>	[6]	
	50 - 100 "	<input type="checkbox"/>	[7]	
	über 100 "	<input type="checkbox"/>	[8]	
Ost von 10/1998 bis 10/2000				
Die Größenordnung unseres Umsatzes (ohne Mwst.) war im vergangenen Jahr				
	< 500 000 DM	<input type="checkbox"/>	[1]	
	500 000 bis 1 Mill. DM	<input type="checkbox"/>	[2]	
	1 bis < 2 Mill. DM	<input type="checkbox"/>	[3]	
	2 bis < 5 Mill. DM	<input type="checkbox"/>	[4]	
	5 bis < 10 Mill. DM	<input type="checkbox"/>	[5]	
	10 bis < 25 Mill. DM	<input type="checkbox"/>	[6]	
	25 und mehr Mill. DM	<input type="checkbox"/>	[7]	
10/2001				
Unser Gesamtumsatz (in DM) betrug im letzten Geschäftsjahr:				
	unter 0,5 Mio	<input type="checkbox"/>	[1]	
	0,5 - 1,0 "	<input type="checkbox"/>	[2]	
	1,0 - 2,0 "	<input type="checkbox"/>	[3]	
	2,0 - 5,0 "	<input type="checkbox"/>	[4]	
	5,0 - 10,0 Mio	<input type="checkbox"/>	[5]	
	10,0 - 25,0 "	<input type="checkbox"/>	[6]	
	25,0 - 50,0 "	<input type="checkbox"/>	[7]	
	50,0 - 100,0 "	<input type="checkbox"/>	[8]	
	über 100 Mio	<input type="checkbox"/>	[9]	
ab 10/2002 bis 10/2005, ab 11/2006 bis 11/2008				
Unser Gesamtumsatz (in Euro) betrug im letzten Geschäftsjahr:				
	unter 0,25 Mio	<input type="checkbox"/>	[1]	
	0,25 - 0,5 "	<input type="checkbox"/>	[2]	
	0,5 - 1,0 "	<input type="checkbox"/>	[3]	
	1,0 - 2,5 "	<input type="checkbox"/>	[4]	
	2,5 - 5,0 Mio	<input type="checkbox"/>	[5]	
	5,0 - 12,5 "	<input type="checkbox"/>	[6]	
	12,5 - 25,0 "	<input type="checkbox"/>	[7]	
	25,0 - 50,0 "	<input type="checkbox"/>	[8]	
	über 50 Mio	<input type="checkbox"/>	[9]	
ab 11/2009				
Unser Gesamtumsatz (in Euro) betrug im letzten Geschäftsjahr:				
	unter 0,25 Mio	<input type="checkbox"/>	[1]	
	0,25 - 0,5 "	<input type="checkbox"/>	[2]	
	0,5 - 1,0 "	<input type="checkbox"/>	[3]	
	1,0 - 2,5 "	<input type="checkbox"/>	[4]	
	2,5 - 5,0 Mio	<input type="checkbox"/>	[5]	
	5,0 - 12,5 Mio	<input type="checkbox"/>	[6]	
	12,5 - 25,0 "	<input type="checkbox"/>	[7]	
	25,0 - 50,0 "	<input type="checkbox"/>	[8]	
	50,0 - 1,0 Mrd	<input type="checkbox"/>	[9]	
	über 1,0 Mrd	<input type="checkbox"/>	[10]	



Nr.	Name	Label	Erhebungszeitraum	Erhebungsrhythmus
3.3)	han_constrain	constraints to production	West ab 04/2006 Ost von 01/1991 bis 01/2006 Ost ab 04/2006	Jan, Apr, Jul, Okt Monatliche Erhebung Jan, Apr, Jul, Okt

Wortlaut der Frage

Ab 01/1991

Unsere **Umsatz**tätigkeit wird derzeit behindert

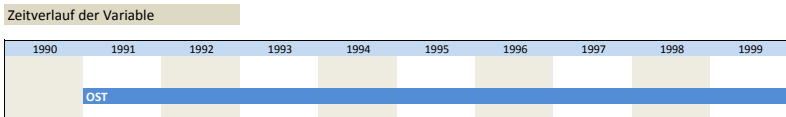
ja [1]       nein [2]

Beschreibung der Variable

Behinderung der Umsatz

Keine Erhebung im Mai 1992

[3]: **Widerspruch** - hier "nein" angekreuzt, aber "ja" für Behinderungsfaktoren ( 3.4) han\_diffsup bis 3.11) han\_othrea)



2000	2001	2002	2003	2004	2005	2006	2007	2008	2009
						WEST			
OST									
2010	2011	2012	2013	2014	2015	2016	2017	2018	2019
						WEST			
OST									

Nr.	Name	Label	Erhebungszeitraum	Erhebungsrhythmus
3.4)	han_diffsup	difficulties of supply	Ost von 01/1991 bis 01/2006	Monatliche Erhebung

Wortlaut der Frage

<p>Ab 01/1991</p> <p>Unsere Umsatztätigkeit wird derzeit behindert.  <b>Wenn ja</b>, durch</p> <p style="text-align: right;">Beschaffungsschwierigkeiten [1]  und zwar <input type="text"/></p>	<p>Beschreibung der Variable</p> <p>Beschaffungsschwierigkeiten</p> <p>Keine Erhebung im Mai 1992</p>
---	---

Zeitverlauf der Variable

1990	1991	1992	1993	1994	1995	1996	1997	1998	1999
						OST			
2000	2001	2002	2003	2004	2005	2006	2007	2008	2009
						OST			
2010	2011	2012	2013	2014	2015	2016	2017	2018	2019

Nr.	Name	Label	Erhebungszeitraum	Erhebungsrhythmus
3.5)	han_weakdem	weak demand	West ab 04/2006 Ost ab 04/2006	Jan, Apr, Jul, Okt Jan, Apr, Jul, Okt

Wortlaut der Frage

<p>Ab 01/1991</p> <p>Unsere Umsatztätigkeit wird derzeit behindert.  <b>Wenn ja</b>, durch</p> <p style="text-align: right;">schwache Nachfrage [1] <input type="text"/></p>	<p>Beschreibung der Variable</p> <p>Schwache Nachfrage</p>
--	--

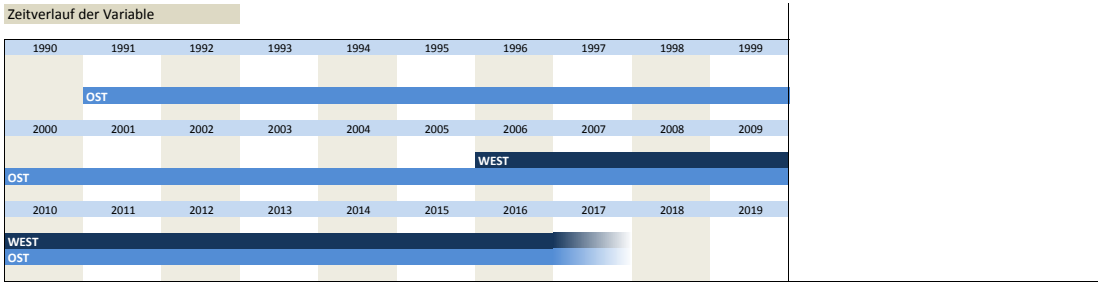
Zeitverlauf der Variable

1990	1991	1992	1993	1994	1995	1996	1997	1998	1999
2000	2001	2002	2003	2004	2005	2006	2007	2008	2009
						WEST			
OST									
2010	2011	2012	2013	2014	2015	2016	2017	2018	2019
						WEST			
OST									

Nr.	Name	Label	Erhebungszeitraum	Erhebungsrhythmus
3.6)	han_diffin	difficulties in financing	West ab 04/2006 Ost von 01/1991 bis 01/2006 Ost ab 04/2006	Jan, Apr, Jul, Okt Monatliche Erhebung Jan, Apr, Jul, Okt

Wortlaut der Frage

<p>Ab 01/1991</p> <p>Unsere Umsatztätigkeit wird derzeit behindert.  <b>Wenn ja</b>, durch</p> <p style="text-align: right;">Finanzierungsschwierigkeiten [1] <input type="text"/></p>	<p>Beschreibung der Variable</p> <p>Finanzierungsschwierigkeiten</p> <p>Keine Erhebung im Mai 1992</p>
--	--



Nr.	Name	Label	Erhebungszeitraum	Erhebungsrhythmus
3.7)	han_mplack	lack of manpower	West ab 04/2006 Ost von 01/1991 bis 01/2006 Ost ab 04/2006	Jan, Apr, Jul, Okt Monatliche Erhebung Jan, Apr, Jul, Okt

**Wortlaut der Frage**

Von 01/1991 bis 01/2006

Unsere Umsatztätigkeit wird derzeit behindert.  
**Wenn ja**, durch

Mangel an qualifizierten Fachkräften [1]

---

Ab 04/2006


Unsere Umsatztätigkeit wird derzeit behindert.  
**Wenn ja**, durch

Mangel an Fachkräften [1]

**Beschreibung der Variable**

Mangel an Fachkräften

Keine Erhebung im Mai 1992



Nr.	Name	Label	Erhebungszeitraum	Erhebungsrhythmus
3.8)	han_sclack	lack of spacial capacity	West ab 04/2006 Ost von 01/1991 bis 01/2006 Ost ab 04/2006	Jan, Apr, Jul, Okt Monatliche Erhebung Jan, Apr, Jul, Okt

**Wortlaut der Frage**

Ab 01/1991


Unsere Umsatztätigkeit wird derzeit behindert.  
**Wenn ja**, durch

Mangel an geeigneten Räumlichkeiten/  
Gewerbeflächen [1]

**Beschreibung der Variable**

Mangel an geeigneten Räumlichkeiten /  
Gewerbeflächen

Keine Erhebung im Mai 1992



Nr.	Name	Label	Erhebungszeitraum	Erhebungsrhythmus
-----	------	-------	-------------------	-------------------

3.9) **han equip** equipment

West ab 04/2006  
Ost von 01/1991 bis 01/2006  
Ost ab 04/2006

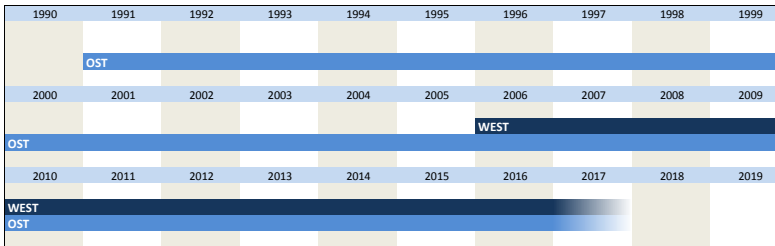
Jan, Apr, Jul, Okt  
Monatliche Erhebung  
Jan, Apr, Jul, Okt

**Wortlaut der Frage**

Ab 01/1991  
Unsere Umsatztätigkeit wird derzeit behindert.  
**Wenn ja**, durch  
unzureichende Geschäftsausstattung,  
Fahrzeuge, etc. [1]

**Beschreibung der Variable**  
Unzureichende Geschäftsausstattung  
Keine Erhebung im Mai 1992

**Zeitverlauf der Variable**



Nr.	Name	Label	Erhebungszeitraum	Erhebungsrhythmus
-----	------	-------	-------------------	-------------------

3.10) **han weather** unfavourable weather

West ab 04/2006  
Ost von 01/1991 bis 01/2006  
Ost ab 04/2006

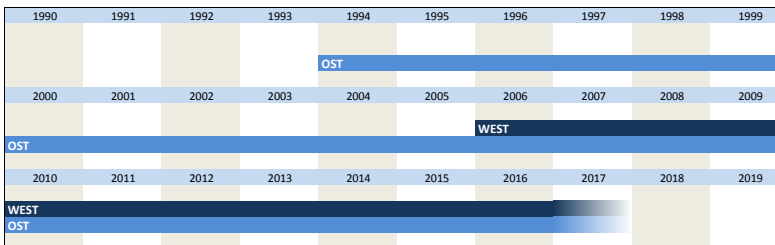
Jan, Apr, Jul, Okt  
Monatliche Erhebung  
Jan, Apr, Jul, Okt

**Wortlaut der Frage**

Ab 02/1994  
Unsere Umsatztätigkeit wird derzeit behindert.  
**Wenn ja**, durch  
ungünstige Wetterlage [1]

**Beschreibung der Variable**  
Ungünstige Wetterlage  
Keine Erhebung im Mai 1992

**Zeitverlauf der Variable**



Nr.	Name	Label	Erhebungszeitraum	Erhebungsrhythmus
-----	------	-------	-------------------	-------------------

3.11) **han othrea** other reasons

West ab 04/2006  
Ost von 01/1991 bis 01/2006  
Ost ab 04/2006

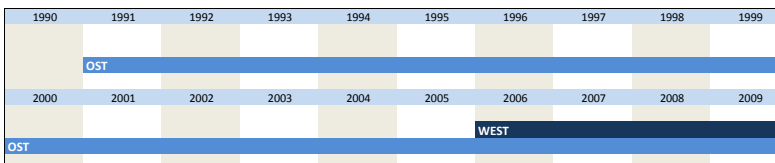
Jan, Apr, Jul, Okt  
Monatliche Erhebung  
Jan, Apr, Jul, Okt

**Wortlaut der Frage**

Ab 01/1991  
Unsere Umsatztätigkeit wird derzeit behindert.  
**Wenn ja**, durch  
Sonstiges, und zwar [1]

**Beschreibung der Variable**  
Sonstige Faktoren  
Keine Erhebung im Mai 1992

**Zeitverlauf der Variable**



2010	2011	2012	2013	2014	2015	2016	2017	2018	2019
WEST							OST		

Nr.	Name	Label	Erhebungszeitraum	Erhebungsrhythmus
3.12)	han_credit	credit allocation	West von 06/2003 bis 08/2005 Ost und West ab 03/2006 Ost und West 11/2008 bis 12/2016	Mrz, Aug* Mrz, Aug Monatliche Erhebung

**Wortlaut der Frage**

<p>Ab 06/2003</p> <p>Wie beurteilen Sie zurzeit die Bereitschaft der Banken, Kredite an Unternehmen zu vergeben?</p> <p>entgegenkommend [1] normal bzw. üblich [2] zurückhaltend / restriktiv [3]</p>	<p>Beschreibung der Variable</p> <p>Kreditvergabe</p> <p>*in 2003: Juni, August</p> <p>ersetzt durch han_credit2_1, han_credit2_2, han_credit2_3</p>
---	--

**Zeitverlauf der Variable**

1990	1991	1992	1993	1994	1995	1996	1997	1998	1999
2000	2001	2002	2003	2004	2005	2006	2007	2008	2009
			WEST				OST		
2010	2011	2012	2013	2014	2015	2016	2017	2018	2019
WEST							OST		

Nr.	Name	Label	Erhebungszeitraum	Erhebungsrhythmus
3.13)	han_fairxh	exhibitor at an international specialized fair	Ost und West seit 06/2012	unregelmäßig, Jun

**Wortlaut der Frage**

<p>06/2012</p> <p>Ist Ihr Unternehmen als <u>Aussteller</u> auf einer <u>internationalen Fachmesse</u> vertreten?</p> <p>Ja [1] <input type="checkbox"/>      Nein [2] <input type="checkbox"/></p>	<p>Beschreibung der Variable</p> <p>Aussteller auf einer internationalen Fachmesse</p>
---	--

**Zeitverlauf der Variable**

1990	1991	1992	1993	1994	1995	1996	1997	1998	1999
2000	2001	2002	2003	2004	2005	2006	2007	2008	2009
2010	2011	2012	2013	2014	2015	2016	2017	2018	2019
		WEST		OST					

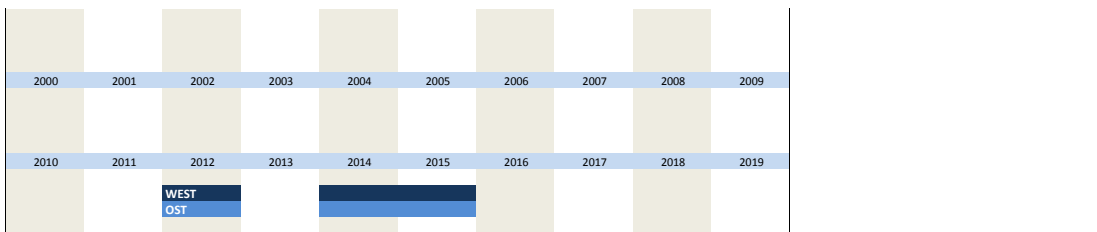
Nr.	Name	Label	Erhebungszeitraum	Erhebungsrhythmus
3.14)	han_fairxh_g	exhibitor at an international specialized fair in Germany	Ost und West seit 06/2012	unregelmäßig, Jun

**Wortlaut der Frage**

<p>06/2012</p> <p>Ist Ihr Unternehmen als <u>Aussteller</u> auf einer <u>internationalen Fachmesse</u> vertreten?</p> <p>[...]</p> <p><b>Wenn ja</b>, auf internationalen Fachmessen</p> <p>- in Deutschland [1] <input type="checkbox"/></p>	<p>Beschreibung der Variable</p> <p>Aussteller auf einer internationalen Fachmesse in Deutschland</p>
---	---

**Zeitverlauf der Variable**

1990	1991	1992	1993	1994	1995	1996	1997	1998	1999
------	------	------	------	------	------	------	------	------	------

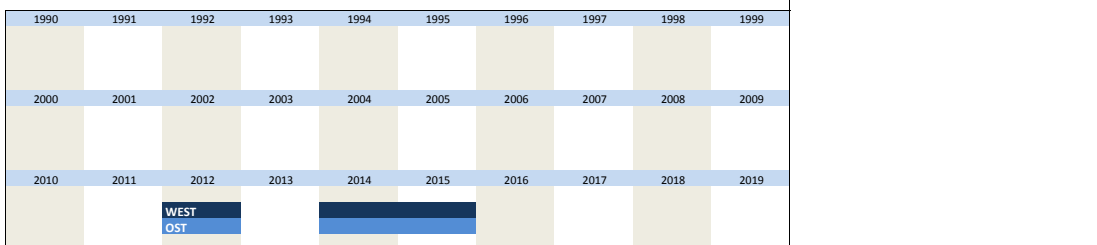


Nr.	Name	Label	Erhebungszeitraum	Erhebungsrhythmus
3.15)	han_fairxh_e	exhibitor at an international specialized fair in a foreign European country	Ost und West seit 06/2012	unregelmäßig, Jun

**Wortlaut der Frage**

06/2012	Beschreibung der Variable
Ist Ihr Unternehmen als <b>Aussteller</b> auf einer <b>internationalen Fachmesse</b> vertreten? [...] <b>Wenn ja</b> , auf internationalen Fachmessen - im europäischen Ausland [1] <input type="text"/>	Aussteller auf einer internationalen Fachmesse im europäischen Ausland

**Zeitverlauf der Variable**

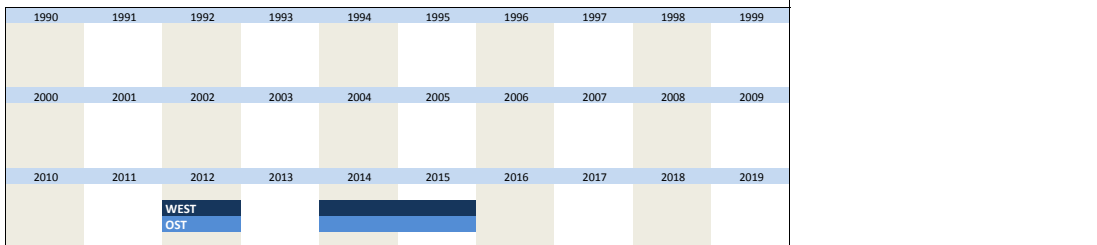


Nr.	Name	Label	Erhebungszeitraum	Erhebungsrhythmus
3.16)	han_fairxh_ne	exhibitor at an international specialized fair in a country outside Europe	Ost und West seit 06/2012	unregelmäßig, Jun

**Wortlaut der Frage**

06/2012	Beschreibung der Variable
Ist Ihr Unternehmen als <b>Aussteller</b> auf einer <b>internationalen Fachmesse</b> vertreten? [...] <b>Wenn ja</b> , auf internationalen Fachmessen - im außereuropäischen Ausland [1] <input type="text"/>	Aussteller auf einer internationalen Fachmesse im außereuropäischen Ausland

**Zeitverlauf der Variable**



Nr.	Name	Label	Erhebungszeitraum	Erhebungsrhythmus
3.17)	han_fairxhexp	exhibitor at an international specialized fair in Germany during next 2-3 years	Ost und West 06/2012	einmalig

**Wortlaut der Frage**

06/2012	Beschreibung der Variable
<b>Wird</b> sich Ihr Unternehmen in den <b>nächsten zwei/drei Jahren</b> als <b>Aussteller</b> auf einer <b>internationalen Fachmesse</b> beteiligen?	Aussteller auf einer internationalen Fachmesse in Deutschland in den nächsten 2-3 Jahren

Ja [1] <input type="text"/>	Nein [2] <input type="text"/>
-----------------------------	-------------------------------

**Zeitverlauf der Variable**

1990	1991	1992	1993	1994	1995	1996	1997	1998	1999
2000	2001	2002	2003	2004	2005	2006	2007	2008	2009
2010	2011	2012	2013	2014	2015	2016	2017	2018	2019
		WEST OST							

Nr.	Name	Label	Erhebungszeitraum	Erhebungsrhythmus
3.18)	han_fairxhexp_g	exhibitor at an international specialized fair in Germany during next 2-3 years	Ost und West 06/2012	einmalig

**Wortlaut der Frage**

06/2012	<b>Wird sich Ihr Unternehmen in den nächsten zwei/drei Jahren als Aussteller auf einer internationalen Fachmesse beteiligen?</b>	<b>Beschreibung der Variable</b>
[...]		Aussteller auf einer internationalen Fachmesse in Deutschland in den nächsten 2-3 Jahren
<b>Wenn ja, auf internationalen Fachmessen</b>		
- in Deutschland [1]	<input type="text"/>	

**Zeitverlauf der Variable**

1990	1991	1992	1993	1994	1995	1996	1997	1998	1999
2000	2001	2002	2003	2004	2005	2006	2007	2008	2009
2010	2011	2012	2013	2014	2015	2016	2017	2018	2019
		WEST OST							

Nr.	Name	Label	Erhebungszeitraum	Erhebungsrhythmus
3.19)	han_fairxhexp_e	exhibitor at an international specialized fair in a foreign European country during next 2-3 years	Ost und West 06/2012	einmalig

**Wortlaut der Frage**

06/2012	<b>Wird sich Ihr Unternehmen in den nächsten zwei/drei Jahren als Aussteller auf einer internationalen Fachmesse beteiligen?</b>	<b>Beschreibung der Variable</b>
[...]		Aussteller auf einer internationalen Fachmesse im europäischen Ausland in den nächsten 2-3 Jahren
<b>Wenn ja, auf internationalen Fachmessen</b>		
- im europäischen Ausland [1]	<input type="text"/>	

**Zeitverlauf der Variable**

1990	1991	1992	1993	1994	1995	1996	1997	1998	1999
2000	2001	2002	2003	2004	2005	2006	2007	2008	2009
2010	2011	2012	2013	2014	2015	2016	2017	2018	2019
		WEST OST							

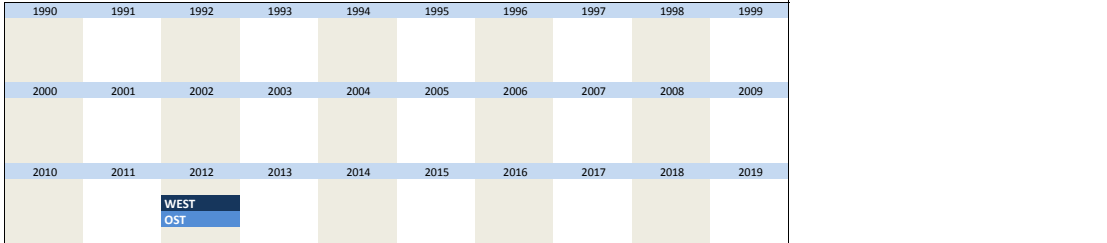
Nr.	Name	Label	Erhebungszeitraum	Erhebungsrhythmus
-----	------	-------	-------------------	-------------------

3.20) **han\_fairxhep\_ne** exhibitor at an international specialized fair in a country outside Europe during next 2-3 years **Ost und West 06/2012** einmalig

**Wortlaut der Frage**

<p>06/2012</p> <p><b>Wird sich Ihr Unternehmen in den nächsten zwei/drei Jahren als Aussteller auf einer internationalen Fachmesse beteiligen?</b></p> <p>[...]</p> <p><b>Wenn ja, auf internationalen Fachmessen</b></p> <p style="padding-left: 20px;">- im außereuropäischen Ausland [1] <input type="text"/></p>	<p><b>Beschreibung der Variable</b></p> <p>Aussteller auf einer internationalen Fachmesse im außereuropäischen Ausland in den nächsten 2-3 Jahren</p>
--	---

**Zeitverlauf der Variable**



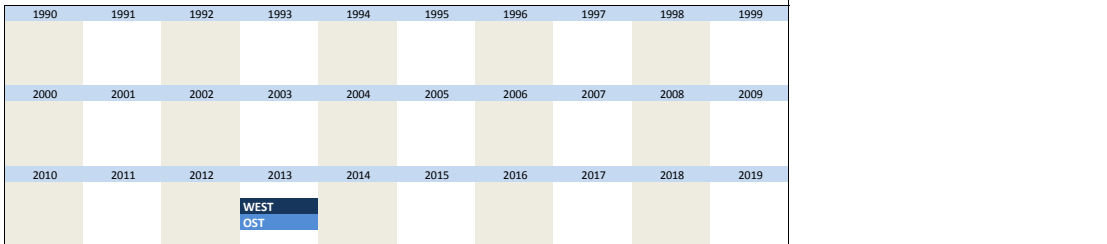
Nr.	Name	Label	Erhebungszeitraum	Erhebungsrhythmus
-----	------	-------	-------------------	-------------------

3.21) **han\_flight\_ger** importance of flight connections in Germany **Ost und West 03/2013** einmalig

**Wortlaut der Frage**

<p>03/2013</p> <p><b>Wie wichtig ist für Ihr Unternehmen eine Flugverbindung zu Zielen in</b></p> <p style="padding-left: 20px;">Deutschland</p> <table border="1" style="margin-left: 100px;"> <tr> <td>sehr wichtig [1]</td> <td>wichtig [2]</td> <td>weniger wichtig [3]</td> <td>nicht wichtig [4]</td> </tr> </table>	sehr wichtig [1]	wichtig [2]	weniger wichtig [3]	nicht wichtig [4]	<p><b>Beschreibung der Variable</b></p> <p>Bedeutung von Flugverbindung zu Zielen in Deutschland</p>
sehr wichtig [1]	wichtig [2]	weniger wichtig [3]	nicht wichtig [4]		

**Zeitverlauf der Variable**



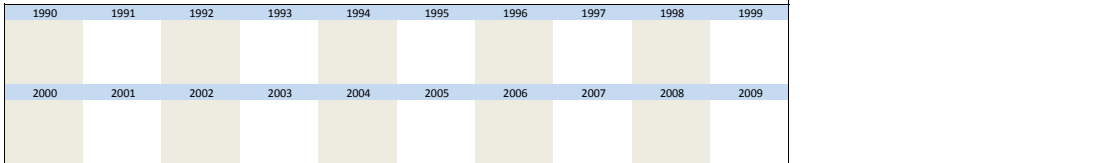
Nr.	Name	Label	Erhebungszeitraum	Erhebungsrhythmus
-----	------	-------	-------------------	-------------------

3.22) **han\_flight\_eur** importance of flight connections in Europe **Ost und West 03/2013** einmalig

**Wortlaut der Frage**

<p>03/2013</p> <p><b>Wie wichtig ist für Ihr Unternehmen eine Flugverbindung zu Zielen in</b></p> <p style="padding-left: 20px;">Europa</p> <table border="1" style="margin-left: 100px;"> <tr> <td>sehr wichtig [1]</td> <td>wichtig [2]</td> <td>weniger wichtig [3]</td> <td>nicht wichtig [4]</td> </tr> </table>	sehr wichtig [1]	wichtig [2]	weniger wichtig [3]	nicht wichtig [4]	<p><b>Beschreibung der Variable</b></p> <p>Bedeutung von Flugverbindung zu Zielen in Europa</p>
sehr wichtig [1]	wichtig [2]	weniger wichtig [3]	nicht wichtig [4]		

**Zeitverlauf der Variable**





2010	2011	2012	2013	2014	2015	2016	2017	2018	2019
			WEST OST						

Nr.	Name	Label	Erhebungszeitraum	Erhebungsrhythmus
3.23)	han_flight_world	importance of flight connections worldwide	Ost und West 03/2013	einmalig

**Wortlaut der Frage**

03/2013	Beschreibung der Variable				
Wie wichtig ist für Ihr Unternehmen eine Flugverbindung zu Zielen in	Bedeutung von Flugverbindung zu weltweiten Zielen				
Weltweit					
<table border="1"> <tr> <td>sehr wichtig [1]</td> <td>wichtig [2]</td> <td>weniger wichtig [3]</td> <td>nicht wichtig [4]</td> </tr> </table>	sehr wichtig [1]	wichtig [2]	weniger wichtig [3]	nicht wichtig [4]	
sehr wichtig [1]	wichtig [2]	weniger wichtig [3]	nicht wichtig [4]		

**Zeitverlauf der Variable**

1990	1991	1992	1993	1994	1995	1996	1997	1998	1999
2000	2001	2002	2003	2004	2005	2006	2007	2008	2009
2010	2011	2012	2013	2014	2015	2016	2017	2018	2019
			WEST OST						

Nr.	Name	Label	Erhebungszeitraum	Erhebungsrhythmus
3.24)	han_fambus	family business	Ost und West 02/2014	Einmalig

**Wortlaut der Frage**

02/2014	Beschreibung der Variable
D) Für Forschungszwecke	
Betrachten Sie sich als ein Familienunternehmen? (Damit ist ein Unternehmen gemeint, dessen stimmberechtigtes Kapital in der Mehrheit von einer oder mehreren Familien gehalten wird, die untereinander verbunden sind)	
<input type="checkbox"/> Ja[1] <input type="checkbox"/> Nein[2]	

**Zeitverlauf der Variable**

1980	1981	1982	1983	1984	1985	1986	1987	1988	1989
1990	1991	1992	1993	1994	1995	1996	1997	1998	1999
2000	2001	2002	2003	2004	2005	2006	2007	2008	2009
2010	2011	2012	2013	2014	2015	2016	2017	2018	2019
				WEST OST					

Nr.	Name	Label	Erhebungszeitraum	Erhebungsrhythmus
3.25)	han_minim1	minimum wage q1	Ost und West 11/2014	Einmalig

**Wortlaut der Frage**

11/2014	Beschreibung der Variable
1. Zum 01.01.2015 wird der flächendeckende Mindestlohn eingeführt. Betrifft ihr Unternehmen diese Regelung?	
<input type="checkbox"/> Ja[1] <input type="checkbox"/> Nein[2]	

Zeitverlauf der Variable									
1980	1981	1982	1983	1984	1985	1986	1987	1988	1989
1990	1991	1992	1993	1994	1995	1996	1997	1998	1999
2000	2001	2002	2003	2004	2005	2006	2007	2008	2009
2010	2011	2012	2013	2014	2015	2016	2017	2018	2019

Nr.	Name	Label	Erhebungszeitraum	Erhebungsrhythmus
3.26)	han_minim2	minimum wage q2	Ost und West 11/2014	Einmalig

Wortlaut der Frage

<p>11/2014</p> <p>Zum 01.01.2015 wird der flächendeckende Mindestlohn eingeführt. Betrifft ihr Unternehmen diese Regelung?</p> <p><input type="checkbox"/> ja    <input type="checkbox"/> Nein</p> <p>2. Wenn ja: Mit welchen Maßnahmen werden sie voraussichtlich auf den Mindestlohn reagieren?</p> <p><input type="text"/> [1] Keine Maßnahmen notwendig bzw. vorgesehen</p>	Beschreibung der Variable
---	---------------------------

Zeitverlauf der Variable									
1980	1981	1982	1983	1984	1985	1986	1987	1988	1989
1990	1991	1992	1993	1994	1995	1996	1997	1998	1999
2000	2001	2002	2003	2004	2005	2006	2007	2008	2009
2010	2011	2012	2013	2014	2015	2016	2017	2018	2019

Nr.	Name	Label	Erhebungszeitraum	Erhebungsrhythmus
3.27)	han_minim3	minimum wage q3	Ost und West 11/2014	Einmalig

Wortlaut der Frage

<p>11/2014</p> <p>Zum 01.01.2015 wird der flächendeckende Mindestlohn eingeführt. Betrifft ihr Unternehmen diese Regelung?</p> <p><input type="checkbox"/> ja    <input type="checkbox"/> Nein</p> <p>2. Wenn ja: Mit welchen Maßnahmen werden sie voraussichtlich auf den Mindestlohn reagieren?</p> <p><input type="text"/> [1] Personalabbau</p>	Beschreibung der Variable
---	---------------------------

Zeitverlauf der Variable									
1980	1981	1982	1983	1984	1985	1986	1987	1988	1989
1990	1991	1992	1993	1994	1995	1996	1997	1998	1999
2000	2001	2002	2003	2004	2005	2006	2007	2008	2009

2010	2011	2012	2013	2014	2015	2016	2017	2018	2019
				WEST OST					

Nr.	Name	Label	Erhebungszeitraum	Erhebungsrhythmus
-----	------	-------	-------------------	-------------------

3.28)	han_minim4	minimum wage q4	Ost und West 11/2014	Einmalig
-------	------------	-----------------	----------------------	----------

**Wortlaut der Frage**

<p>11/2014</p> <p>Zum 01.01.2015 wird der flächendeckende Mindestlohn eingeführt. Betrifft ihr Unternehmen diese Regelung?</p> <p><input type="checkbox"/> Ja    <input type="checkbox"/> Nein</p> <p>2. Wenn ja: Mit welchen Maßnahmen werden sie voraussichtlich auf den Mindestlohn reagieren?</p> <p><input type="text"/> [1] Verkürzung der Arbeitszeit</p>	Beschreibung der Variable
--	---------------------------

**Zeitverlauf der Variable**

1980	1981	1982	1983	1984	1985	1986	1987	1988	1989
1990	1991	1992	1993	1994	1995	1996	1997	1998	1999
2000	2001	2002	2003	2004	2005	2006	2007	2008	2009
2010	2011	2012	2013	2014	2015	2016	2017	2018	2019
				WEST OST					

Nr.	Name	Label	Erhebungszeitraum	Erhebungsrhythmus
-----	------	-------	-------------------	-------------------

3.29)	han_minim5	minimum wage q5	Ost und West 11/2014	Einmalig
-------	------------	-----------------	----------------------	----------

**Wortlaut der Frage**

<p>11/2014</p> <p>Zum 01.01.2015 wird der flächendeckende Mindestlohn eingeführt. Betrifft ihr Unternehmen diese Regelung?</p> <p><input type="checkbox"/> Ja    <input type="checkbox"/> Nein</p> <p>2. Wenn ja: Mit welchen Maßnahmen werden sie voraussichtlich auf den Mindestlohn reagieren?</p> <p><input type="text"/> [1] Preiserhöhungen</p>	Beschreibung der Variable
---	---------------------------

**Zeitverlauf der Variable**

1980	1981	1982	1983	1984	1985	1986	1987	1988	1989
1990	1991	1992	1993	1994	1995	1996	1997	1998	1999
2000	2001	2002	2003	2004	2005	2006	2007	2008	2009
2010	2011	2012	2013	2014	2015	2016	2017	2018	2019
				WEST OST					

Nr.	Name	Label	Erhebungszeitraum	Erhebungsrhythmus
-----	------	-------	-------------------	-------------------

3.30)	han_minim6	minimum wage q6	Ost und West 11/2014	Einmalig
-------	------------	-----------------	----------------------	----------

**Wortlaut der Frage**

<p>11/2014</p> <p>Zum 01.01.2015 wird der flächendeckende Mindestlohn eingeführt. Betrifft ihr Unternehmen diese Regelung?</p> <p><input type="checkbox"/> Ja    <input type="checkbox"/> Nein</p> <p>2. Wenn ja: Mit welchen Maßnahmen werden sie voraussichtlich auf den Mindestlohn reagieren?</p> <p><input type="text"/> [1] Verringerte Investitionen</p>	Beschreibung der Variable																																																												
Zeitverlauf der Variable																																																													
<table border="1"> <tr><td>1980</td><td>1981</td><td>1982</td><td>1983</td><td>1984</td><td>1985</td><td>1986</td><td>1987</td><td>1988</td><td>1989</td></tr> <tr><td>1990</td><td>1991</td><td>1992</td><td>1993</td><td>1994</td><td>1995</td><td>1996</td><td>1997</td><td>1998</td><td>1999</td></tr> <tr><td>2000</td><td>2001</td><td>2002</td><td>2003</td><td>2004</td><td>2005</td><td>2006</td><td>2007</td><td>2008</td><td>2009</td></tr> <tr><td>2010</td><td>2011</td><td>2012</td><td>2013</td><td>2014</td><td>2015</td><td>2016</td><td>2017</td><td>2018</td><td>2019</td></tr> <tr><td></td><td></td><td></td><td></td><td style="background-color: #004a99; color: white;">WEST</td><td></td><td></td><td></td><td></td><td></td></tr> <tr><td></td><td></td><td></td><td></td><td style="background-color: #004a99; color: white;">OST</td><td></td><td></td><td></td><td></td><td></td></tr> </table>		1980	1981	1982	1983	1984	1985	1986	1987	1988	1989	1990	1991	1992	1993	1994	1995	1996	1997	1998	1999	2000	2001	2002	2003	2004	2005	2006	2007	2008	2009	2010	2011	2012	2013	2014	2015	2016	2017	2018	2019					WEST										OST					
1980	1981	1982	1983	1984	1985	1986	1987	1988	1989																																																				
1990	1991	1992	1993	1994	1995	1996	1997	1998	1999																																																				
2000	2001	2002	2003	2004	2005	2006	2007	2008	2009																																																				
2010	2011	2012	2013	2014	2015	2016	2017	2018	2019																																																				
				WEST																																																									
				OST																																																									

Nr.	Name	Label	Erhebungszeitraum	Erhebungsrhythmus
3.31)	han_minim7	minimum wage q7	Ost und West 11/2014	Einmalig

Wortlaut der Frage

<p>11/2014</p> <p>Zum 01.01.2015 wird der flächendeckende Mindestlohn eingeführt. Betrifft ihr Unternehmen diese Regelung?</p> <p><input type="checkbox"/> Ja    <input type="checkbox"/> Nein</p> <p>2. Wenn ja: Mit welchen Maßnahmen werden sie voraussichtlich auf den Mindestlohn reagieren?</p> <p><input type="text"/> [1] Kürzungen von Sonderzahlungen</p>	Beschreibung der Variable																																																												
Zeitverlauf der Variable																																																													
<table border="1"> <tr><td>1980</td><td>1981</td><td>1982</td><td>1983</td><td>1984</td><td>1985</td><td>1986</td><td>1987</td><td>1988</td><td>1989</td></tr> <tr><td>1990</td><td>1991</td><td>1992</td><td>1993</td><td>1994</td><td>1995</td><td>1996</td><td>1997</td><td>1998</td><td>1999</td></tr> <tr><td>2000</td><td>2001</td><td>2002</td><td>2003</td><td>2004</td><td>2005</td><td>2006</td><td>2007</td><td>2008</td><td>2009</td></tr> <tr><td>2010</td><td>2011</td><td>2012</td><td>2013</td><td>2014</td><td>2015</td><td>2016</td><td>2017</td><td>2018</td><td>2019</td></tr> <tr><td></td><td></td><td></td><td></td><td style="background-color: #004a99; color: white;">WEST</td><td></td><td></td><td></td><td></td><td></td></tr> <tr><td></td><td></td><td></td><td></td><td style="background-color: #004a99; color: white;">OST</td><td></td><td></td><td></td><td></td><td></td></tr> </table>		1980	1981	1982	1983	1984	1985	1986	1987	1988	1989	1990	1991	1992	1993	1994	1995	1996	1997	1998	1999	2000	2001	2002	2003	2004	2005	2006	2007	2008	2009	2010	2011	2012	2013	2014	2015	2016	2017	2018	2019					WEST										OST					
1980	1981	1982	1983	1984	1985	1986	1987	1988	1989																																																				
1990	1991	1992	1993	1994	1995	1996	1997	1998	1999																																																				
2000	2001	2002	2003	2004	2005	2006	2007	2008	2009																																																				
2010	2011	2012	2013	2014	2015	2016	2017	2018	2019																																																				
				WEST																																																									
				OST																																																									

Nr.	Name	Label	Erhebungszeitraum	Erhebungsrhythmus
3.32)	han_minim8	minimum wage q8	Ost und West 11/2014	Einmalig

Wortlaut der Frage

<p>11/2014</p> <p>Zum 01.01.2015 wird der flächendeckende Mindestlohn eingeführt. Betrifft ihr Unternehmen diese Regelung?</p> <p><input type="checkbox"/> Ja    <input type="checkbox"/> Nein</p> <p>2. Wenn ja: Mit welchen Maßnahmen werden sie voraussichtlich auf den Mindestlohn reagieren?</p> <p><input type="text"/> [1] Sonstiges</p>	Beschreibung der Variable
---	---------------------------

Zeitverlauf der Variable

1980	1981	1982	1983	1984	1985	1986	1987	1988	1989
1990	1991	1992	1993	1994	1995	1996	1997	1998	1999
2000	2001	2002	2003	2004	2005	2006	2007	2008	2009
2010	2011	2012	2013	2014	2015	2016	2017	2018	2019

WEST  
OST

Nr.	Name	Label	Erhebungszeitraum	Erhebungsrhythmus
-----	------	-------	-------------------	-------------------

3.33) **han\_turnexp** expected turnover this year

Ost und West seit 05/2015

jährlich

Wortlaut der Frage

05/2015

**Investitionen und Umsatz**  
3) Unser Jahresumsatz wird sich im Vergleich zum Vorjahr voraussichtlich

erhöhen [1]

nicht verändern [2]

verringern [3]

Beschreibung der Variable

erwarteter Jahresumsatz dieses Jahr

Zeitverlauf der Variable

1980	1981	1982	1983	1984	1985	1986	1987	1988	1989
1990	1991	1992	1993	1994	1995	1996	1997	1998	1999
2000	2001	2002	2003	2004	2005	2006	2007	2008	2009
2010	2011	2012	2013	2014	2015	2016	2017	2018	2019

WEST  
OST

Nr.	Name	Label	Erhebungszeitraum	Erhebungsrhythmus
-----	------	-------	-------------------	-------------------

3.34) **han\_invest\_lj** total investment last year

Ost und West seit 05/2015

jährlich

Wortlaut der Frage

05/2015

**Investitionen und Umsatz**  
1) Unsere Investitionen waren im vergangenen Jahr (20YY gegenüber 20WW)

**Gesamtinvestitionen**

höher [1]

etwa gleich [2]

geringer [3]

Beschreibung der Variable

Gesamtinvestitionen letztes Jahr

\* 20YY bedeutet vergangenes Jahr  
z.B.: wurde die Frage 2015 gestellt:  
20YY=2014

\*\* 20WW bedeutet vorletztes Jahr  
z.B.: wurde die Frage 2015 gestellt:  
20WW=2013

Zeitverlauf der Variable

1980	1981	1982	1983	1984	1985	1986	1987	1988	1989
1990	1991	1992	1993	1994	1995	1996	1997	1998	1999
2000	2001	2002	2003	2004	2005	2006	2007	2008	2009

2010	2011	2012	2013	2014	2015	2016	2017	2018	2019
					WEST				
					OST				

Nr.	Name	Label	Erhebungszeitraum	Erhebungsrhythmus
-----	------	-------	-------------------	-------------------

3.35)	han_invcon_lj	investment in construction last year	Ost und West seit 05/2015	jährlich
-------	---------------	--------------------------------------	---------------------------	----------

**Wortlaut der Frage**

05/2015	<b>Beschreibung der Variable</b>						
<b>Investitionen und Umsatz</b> 1) Unsere Investitionen waren im vergangenen Jahr (20YY gegenüber 20WW)  <div style="text-align: center;"> <b>Gesamtinvestitionen, davon in: Bauten</b> </div> <table style="width: 100%; border-collapse: collapse;"> <tr> <td style="width: 60%;">höher [1]</td> <td style="width: 40%;"><input type="text"/></td> </tr> <tr> <td>etwa gleich [2]</td> <td><input type="text"/></td> </tr> <tr> <td>geringer [3]</td> <td><input type="text"/></td> </tr> </table>	höher [1]	<input type="text"/>	etwa gleich [2]	<input type="text"/>	geringer [3]	<input type="text"/>	Investitionen in Bauten letztes Jahr  * 20YY bedeutet vergangenes Jahr z.B.: wurde die Frage 2015 gestellt: 20YY=2014  ** 20WW bedeutet vorletztes Jahr z.B.: wurde die Frage 2015 gestellt: 20WW=2013
höher [1]	<input type="text"/>						
etwa gleich [2]	<input type="text"/>						
geringer [3]	<input type="text"/>						

**Zeitverlauf der Variable**

1980	1981	1982	1983	1984	1985	1986	1987	1988	1989
1990	1991	1992	1993	1994	1995	1996	1997	1998	1999
2000	2001	2002	2003	2004	2005	2006	2007	2008	2009
2010	2011	2012	2013	2014	2015	2016	2017	2018	2019
					WEST				
					OST				

Nr.	Name	Label	Erhebungszeitraum	Erhebungsrhythmus
-----	------	-------	-------------------	-------------------

3.36)	han_inveq_lj	investment in equipment last year	Ost und West seit 05/2015	jährlich
-------	--------------	-----------------------------------	---------------------------	----------

**Wortlaut der Frage**

05/2015	<b>Beschreibung der Variable</b>						
<b>Investitionen und Umsatz</b> 1) Unsere Investitionen waren im vergangenen Jahr (20YY gegenüber 20WW)  <div style="text-align: center;"> <b>Gesamtinvestitionen, davon in: Ausrüstung</b> </div> <table style="width: 100%; border-collapse: collapse;"> <tr> <td style="width: 60%;">höher [1]</td> <td style="width: 40%;"><input type="text"/></td> </tr> <tr> <td>etwa gleich [2]</td> <td><input type="text"/></td> </tr> <tr> <td>geringer [3]</td> <td><input type="text"/></td> </tr> </table>	höher [1]	<input type="text"/>	etwa gleich [2]	<input type="text"/>	geringer [3]	<input type="text"/>	Investitionen in Ausrüstung letztes Jahr  * 20YY bedeutet vergangenes Jahr z.B.: wurde die Frage 2015 gestellt: 20YY=2014  ** 20WW bedeutet vorletztes Jahr z.B.: wurde die Frage 2015 gestellt: 20WW=2013
höher [1]	<input type="text"/>						
etwa gleich [2]	<input type="text"/>						
geringer [3]	<input type="text"/>						

**Zeitverlauf der Variable**


1980	1981	1982	1983	1984	1985	1986	1987	1988	1989
1990	1991	1992	1993	1994	1995	1996	1997	1998	1999
2000	2001	2002	2003	2004	2005	2006	2007	2008	2009
2010	2011	2012	2013	2014	2015	2016	2017	2018	2019
					WEST				
					OST				

Nr.	Name	Label	Erhebungszeitraum	Erhebungsrhythmus
-----	------	-------	-------------------	-------------------

**Wortlaut der Frage**

05/2015 <b>Investitionen und Umsatz</b> 2) Unsere Investitionen werden voraussichtlich im laufenden Jahr (20XX* gegenüber 20YY**)	<b>Beschreibung der Variable</b> Gesamtinvestitionen im laufenden Jahr  *20XX bedeutet das laufende Jahr z.B.: Wurde die Frage 2015 gestellt: 20XX=2015  **20YY bedeutet das vergangene Jahr z.B.: Wurde die Frage 2015 gestellt: 20YY=2014
höher sein [1] <input type="text"/> etwa gleich bleiben [2] <input type="text"/> geringer sein [3] <input type="text"/>	

**Zeitverlauf der Variable**




Nr.	Name	Label	Erhebungszeitraum	Erhebungsrhythmus
-----	------	-------	-------------------	-------------------

**Wortlaut der Frage**

05/2015 <b>Investitionen und Umsatz</b> 2) Unsere Investitionen werden voraussichtlich im laufenden Jahr (20XX* gegenüber 20YY**)	<b>Beschreibung der Variable</b> Investitionen in Bauten im laufenden Jahr  *20XX bedeutet das laufende Jahr z.B.: Wurde die Frage 2015 gestellt: 20XX=2015  **20YY bedeutet das vergangene Jahr z.B.: Wurde die Frage 2015 gestellt: 20YY=2014
höher sein [1] <input type="text"/> etwa gleich bleiben [2] <input type="text"/> geringer sein [3] <input type="text"/>	

**Zeitverlauf der Variable**



Nr.	Name	Label	Erhebungszeitraum	Erhebungsrhythmus
-----	------	-------	-------------------	-------------------

**Wortlaut der Frage**

05/2015 <b>Investitionen und Umsatz</b> 2) Unsere Investitionen werden voraussichtlich im laufenden Jahr (20XX* gegenüber 20YY**)	<b>Beschreibung der Variable</b> investitionen in Ausrüstung im laufenden Jahr  *20XX bedeutet das laufende Jahr z.B.: Wurde die Frage 2015 gestellt: 20XX=2015
höher sein [1] <input type="text"/> etwa gleich bleiben [2] <input type="text"/> geringer sein [3] <input type="text"/>	

höher sein [1]	<input type="text"/>	**201Y bedeutet das vergangene Jahr z.B.: Wurde die Frage 2015 gestellt: 201Y=2014							
etwa gleich bleiben [2]	<input type="text"/>								
geringer sein [3]	<input type="text"/>								
<b>Zeitverlauf der Variable</b>									
1980	1981	1982	1983	1984	1985	1986	1987	1988	1989
1990	1991	1992	1993	1994	1995	1996	1997	1998	1999
2000	2001	2002	2003	2004	2005	2006	2007	2008	2009
2010	2011	2012	2013	2014	2015	2016	2017	2018	2019
WEST OST									

Nr.	Name	Label	Erhebungszeitraum	Erhebungsrhythmus
3.40)	han_invest_nj	total investment next year	Ost und West seit 11/2015	jährlich

**Wortlaut der Frage**

11/2015	<b>Investitionen und Umsatz</b> 2) Unsere Investitionen werden voraussichtlich im laufenden Jahr (20ZZ* gegenüber 20XX**)	<b>Beschreibung der Variable</b> erwartete Gesamtinvestitionen im nächsten Jahr  *20ZZ bedeutet das kommende Jahr z.B.: Wurde die Frage 2015 gestellt: 20ZZ=2016  **20XX bedeutet das laufende Jahr z.B.: Wurde die Frage 2015 gestellt: 20XX=2015	
höher sein [1]			<input type="text"/>
etwa gleich bleiben [2]			<input type="text"/>
geringer sein [3]	<input type="text"/>		

<b>Zeitverlauf der Variable</b>									
1980	1981	1982	1983	1984	1985	1986	1987	1988	1989
1990	1991	1992	1993	1994	1995	1996	1997	1998	1999
2000	2001	2002	2003	2004	2005	2006	2007	2008	2009
2010	2011	2012	2013	2014	2015	2016	2017	2018	2019
WEST OST									

Nr.	Name	Label	Erhebungszeitraum	Erhebungsrhythmus
3.41)	han_invcon_nj	investment in construction next year	Ost und West seit 11/2015	jährlich

**Wortlaut der Frage**

11/2015	<b>Investitionen und Umsatz</b> 2) Unsere Investitionen werden voraussichtlich im laufenden Jahr (20ZZ* gegenüber 20XX**)	<b>Beschreibung der Variable</b> erwartete Investitionen in Bauten im nächsten Jahr  *20ZZ bedeutet das kommende Jahr z.B.: Wurde die Frage 2015 gestellt: 20ZZ=2016  **20XX bedeutet das laufende Jahr z.B.: Wurde die Frage 2015 gestellt: 20XX=2015	
höher sein [1]			<input type="text"/>
etwa gleich bleiben [2]			<input type="text"/>
geringer sein [3]	<input type="text"/>		

<b>Zeitverlauf der Variable</b>									
1980	1981	1982	1983	1984	1985	1986	1987	1988	1989
1990	1991	1992	1993	1994	1995	1996	1997	1998	1999
2000	2001	2002	2003	2004	2005	2006	2007	2008	2009
2010	2011	2012	2013	2014	2015	2016	2017	2018	2019



1990	1991	1992	1993	1994	1995	1996	1997	1998	1999
2000	2001	2002	2003	2004	2005	2006	2007	2008	2009
2010	2011	2012	2013	2014	2015	2016	2017	2018	2019

Nr.	Name	Label	Erhebungszeitraum	Erhebungsrhythmus
3.42)	han_inveq_nj	investment in equipment next year	Ost und West seit 11/2015	jährlich

**Wortlaut der Frage**

<p>11/2015</p> <p><b>Investitionen und Umsatz</b></p> <p>2) Unsere Investitionen werden voraussichtlich im laufenden Jahr (20ZZ* gegenüber 20XX**)</p> <p style="text-align: center;"><b>Gesamtinvestitionen, davon in: Ausrüstung</b></p> <p>höher sein [1] <input type="text"/></p> <p>etwa gleich bleiben [2] <input type="text"/></p> <p>geringer sein [3] <input type="text"/></p>	<p><b>Beschreibung der Variable</b></p> <p>erwartete Investitionen in Ausrüstung im nächsten Jahr</p> <p>**20ZZ bedeutet das kommende Jahr z.B.: Wurde die Frage 2015 gestellt: 20ZZ=2016</p> <p>**20XX bedeutet das laufende Jahr z.B.: Wurde die Frage 2015 gestellt: 20XX=2015</p>																																								
<p><b>Zeitverlauf der Variable</b></p> <table border="1"> <tr><td>1980</td><td>1981</td><td>1982</td><td>1983</td><td>1984</td><td>1985</td><td>1986</td><td>1987</td><td>1988</td><td>1989</td></tr> <tr><td>1990</td><td>1991</td><td>1992</td><td>1993</td><td>1994</td><td>1995</td><td>1996</td><td>1997</td><td>1998</td><td>1999</td></tr> <tr><td>2000</td><td>2001</td><td>2002</td><td>2003</td><td>2004</td><td>2005</td><td>2006</td><td>2007</td><td>2008</td><td>2009</td></tr> <tr><td>2010</td><td>2011</td><td>2012</td><td>2013</td><td>2014</td><td>2015</td><td>2016</td><td>2017</td><td>2018</td><td>2019</td></tr> </table>		1980	1981	1982	1983	1984	1985	1986	1987	1988	1989	1990	1991	1992	1993	1994	1995	1996	1997	1998	1999	2000	2001	2002	2003	2004	2005	2006	2007	2008	2009	2010	2011	2012	2013	2014	2015	2016	2017	2018	2019
1980	1981	1982	1983	1984	1985	1986	1987	1988	1989																																
1990	1991	1992	1993	1994	1995	1996	1997	1998	1999																																
2000	2001	2002	2003	2004	2005	2006	2007	2008	2009																																
2010	2011	2012	2013	2014	2015	2016	2017	2018	2019																																

Nr.	Name	Label	Erhebungszeitraum	Erhebungsrhythmus
3.43)	han_ref1	refugees question 1	Ost und West 10/2015	einmalig

**Wortlaut der Frage**

<p>10/2015</p> <p>1. Wie schätzen Sie aktuell das Potential ein, dass in Ihrer Branche Asylsuchende in den folgenden Positionen eingestellt werden:</p> <p style="text-align: center;">[1] niedrig                      [2] hoch</p> <p>Auszubildende      <input type="text"/>                      <input type="text"/></p>	<p><b>Beschreibung der Variable</b></p>																																								
<p><b>Zeitverlauf der Variable</b></p> <table border="1"> <tr><td>1980</td><td>1981</td><td>1982</td><td>1983</td><td>1984</td><td>1985</td><td>1986</td><td>1987</td><td>1988</td><td>1989</td></tr> <tr><td>1990</td><td>1991</td><td>1992</td><td>1993</td><td>1994</td><td>1995</td><td>1996</td><td>1997</td><td>1998</td><td>1999</td></tr> <tr><td>2000</td><td>2001</td><td>2002</td><td>2003</td><td>2004</td><td>2005</td><td>2006</td><td>2007</td><td>2008</td><td>2009</td></tr> <tr><td>2010</td><td>2011</td><td>2012</td><td>2013</td><td>2014</td><td>2015</td><td>2016</td><td>2017</td><td>2018</td><td>2019</td></tr> </table>		1980	1981	1982	1983	1984	1985	1986	1987	1988	1989	1990	1991	1992	1993	1994	1995	1996	1997	1998	1999	2000	2001	2002	2003	2004	2005	2006	2007	2008	2009	2010	2011	2012	2013	2014	2015	2016	2017	2018	2019
1980	1981	1982	1983	1984	1985	1986	1987	1988	1989																																
1990	1991	1992	1993	1994	1995	1996	1997	1998	1999																																
2000	2001	2002	2003	2004	2005	2006	2007	2008	2009																																
2010	2011	2012	2013	2014	2015	2016	2017	2018	2019																																

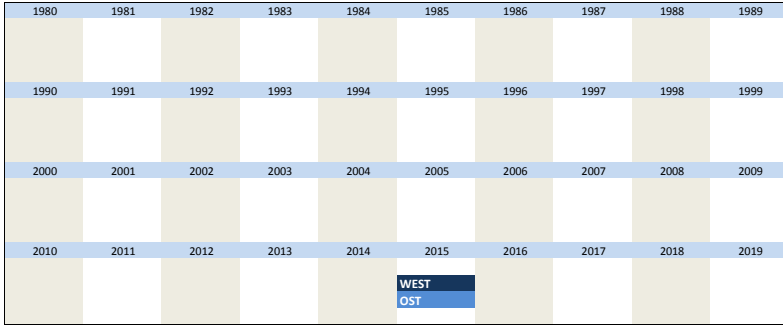
Nr.	Name	Label	Erhebungszeitraum	Erhebungsrhythmus
-----	------	-------	-------------------	-------------------

3.44) **han\_ref2** refugees question 2 Ost und West 10/2015 einmalig

**Wortlaut der Frage**

<p>10/2015</p> <p>1. Wie schätzen Sie aktuell das Potential ein, dass in Ihrer Branche Asylsuchende in den folgenden Positionen eingestellt werden:</p> <p style="text-align: center;">[1] niedrig                      [2] hoch</p> <p>Ungelernte Hilfsmitarbeiter    <input type="text"/>                      <input type="text"/></p>	<p>Beschreibung der Variable</p>
---	----------------------------------

**Zeitverlauf der Variable**



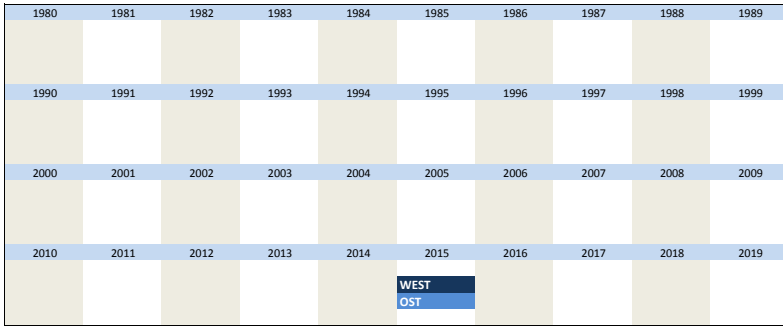
Nr.	Name	Label	Erhebungszeitraum	Erhebungsrhythmus
-----	------	-------	-------------------	-------------------

3.45) **han\_ref3** refugees question 3 Ost und West 10/2015 einmalig

**Wortlaut der Frage**

<p>10/2015</p> <p>1. Wie schätzen Sie aktuell das Potential ein, dass in Ihrer Branche Asylsuchende in den folgenden Positionen eingestellt werden:</p> <p style="text-align: center;">[1] niedrig                      [2] hoch</p> <p>Facharbeiter    <input type="text"/>                      <input type="text"/></p>	<p>Beschreibung der Variable</p>
--	----------------------------------

**Zeitverlauf der Variable**




Nr.	Name	Label	Erhebungszeitraum	Erhebungsrhythmus
-----	------	-------	-------------------	-------------------

3.46) **han\_ref4** refugees question 4 Ost und West 10/2015 einmalig

**Wortlaut der Frage**

<p>10/2015</p> <p>1. Wie schätzen Sie aktuell das Potential ein, dass in Ihrer Branche Asylsuchende in den folgenden Positionen eingestellt werden:</p> <p style="text-align: center;">[1] niedrig                      [2] hoch</p> <p>Leitungspositionen    <input type="text"/>                      <input type="text"/></p>	<p>Beschreibung der Variable</p>
--	----------------------------------

**Zeitverlauf der Variable**



2000	2001	2002	2003	2004	2005	2006	2007	2008	2009
2010	2011	2012	2013	2014	2015	2016	2017	2018	2019

Nr.	Name	Label	Erhebungszeitraum	Erhebungsrhythmus
-----	------	-------	-------------------	-------------------

3.47) **han\_ref5** refugees question 5 Ost und West 10/2015 einmalig

**Wortlaut der Frage**

10/2015 1. Wie schätzen Sie aktuell das Potential ein, dass in Ihrer Branche Asylsuchende in den folgenden Positionen eingestellt werden: [1] niedrig [2] hoch Andere Positionen <input type="text"/> <input type="text"/>	Beschreibung der Variable
---	---------------------------

**Zeitverlauf der Variable**

1980	1981	1982	1983	1984	1985	1986	1987	1988	1989
1990	1991	1992	1993	1994	1995	1996	1997	1998	1999
2000	2001	2002	2003	2004	2005	2006	2007	2008	2009
2010	2011	2012	2013	2014	2015	2016	2017	2018	2019

Nr.	Name	Label	Erhebungszeitraum	Erhebungsrhythmus
-----	------	-------	-------------------	-------------------

3.48) **han\_ref6** refugees question 6 Ost und West 10/2015 einmalig

**Wortlaut der Frage**

10/2015 2. Wie hinderlich schätzen Sie die folgenden Faktoren für die Einstellung von Asylsuchenden in Ihrer Branche ein: [1] wenig [2] sehr Arbeitsrechtliche Vorgaben <input type="text"/> <input type="text"/>	Beschreibung der Variable
--	---------------------------

**Zeitverlauf der Variable**

1980	1981	1982	1983	1984	1985	1986	1987	1988	1989
1990	1991	1992	1993	1994	1995	1996	1997	1998	1999
2000	2001	2002	2003	2004	2005	2006	2007	2008	2009
2010	2011	2012	2013	2014	2015	2016	2017	2018	2019

Nr.	Name	Label	Erhebungszeitraum	Erhebungsrhythmus
-----	------	-------	-------------------	-------------------

3.49) **han\_ref7** refugees question 7 Ost und West 10/2015 einmalig

**Wortlaut der Frage**

	Beschreibung der Variable
--	---------------------------


10/2015

2. Wie hinderlich schätzen Sie die folgenden Faktoren für die Einstellung von Asylsuchenden in Ihrer Branche ein:

[1] wenig                      [2] sehr

Unpassendes Qualifikationsniveau                           

Zeitverlauf der Variable



Nr.	Name	Label	Erhebungszeitraum	Erhebungsrhythmus
-----	------	-------	-------------------	-------------------

3.50) **han\_ref8** refugees question 8 Ost und West 10/2015 einmalig

Wortlaut der Frage

10/2015


2. Wie hinderlich schätzen Sie die folgenden Faktoren für die Einstellung von Asylsuchenden in Ihrer Branche ein:

[1] wenig                      [2] sehr

Mindestlohn                                           

Beschreibung der Variable

Zeitverlauf der Variable



Nr.	Name	Label	Erhebungszeitraum	Erhebungsrhythmus
-----	------	-------	-------------------	-------------------

3.51) **han\_ref9** refugees question 9 Ost und West 10/2015 einmalig

Wortlaut der Frage

10/2015

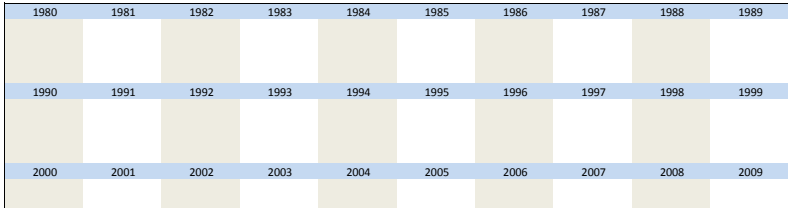
2. Wie hinderlich schätzen Sie die folgenden Faktoren für die Einstellung von Asylsuchenden in Ihrer Branche ein:

[1] wenig                      [2] sehr

Fehlende sprachkenntnisse                           

Beschreibung der Variable

Zeitverlauf der Variable



2010	2011	2012	2013	2014	2015	2016	2017	2018	2019
					WEST OST				

Nr.	Name	Label	Erhebungszeitraum	Erhebungsrhythmus
-----	------	-------	-------------------	-------------------

3.52)	han_minim_post1	affected by minimum wage	Ost und West 03/2016	einmalig
-------	-----------------	--------------------------	----------------------	----------

**Wortlaut der Frage**

03/2016	Beschreibung der Variable
Am 01.01.2015 ist der flächendeckende Mindestlohn eingeführt worden. Ist Ihr Unternehmen von dieser Regelung betroffen?	
[1] ja	[2] nein
<input type="text"/>	<input type="text"/>

**Zeitverlauf der Variable**

1980	1981	1982	1983	1984	1985	1986	1987	1988	1989
1990	1991	1992	1993	1994	1995	1996	1997	1998	1999
2000	2001	2002	2003	2004	2005	2006	2007	2008	2009
2010	2011	2012	2013	2014	2015	2016	2017	2018	2019
					WEST OST				

Nr.	Name	Label	Erhebungszeitraum	Erhebungsrhythmus
-----	------	-------	-------------------	-------------------

3.53)	han_minim_post2	no minimum wage measures	Ost und West 03/2016	einmalig
-------	-----------------	--------------------------	----------------------	----------

**Wortlaut der Frage**

03/2016	Beschreibung der Variable
Am 01.01.2015 ist der flächendeckende Mindestlohn eingeführt worden. Ist Ihr Unternehmen von dieser Regelung betroffen?	
<b>Wenn Ja,</b> Welche Maßnahmen haben Sie getroffen?	
keine	<input type="text"/> [1]

**Zeitverlauf der Variable**

1980	1981	1982	1983	1984	1985	1986	1987	1988	1989
1990	1991	1992	1993	1994	1995	1996	1997	1998	1999
2000	2001	2002	2003	2004	2005	2006	2007	2008	2009
2010	2011	2012	2013	2014	2015	2016	2017	2018	2019
					WEST OST				

Nr.	Name	Label	Erhebungszeitraum	Erhebungsrhythmus
-----	------	-------	-------------------	-------------------

3.54)	han_minim_post3	measures: employee reduction	Ost und West 03/2016	einmalig
-------	-----------------	------------------------------	----------------------	----------

**Wortlaut der Frage**

03/2016	Beschreibung der Variable
Am 01.01.2015 ist der flächendeckende Mindestlohn eingeführt worden. Ist Ihr Unternehmen von dieser Regelung betroffen?	
<b>Wenn Ja,</b> Welche Maßnahmen haben Sie getroffen?	
Personalabbau	<input type="text"/> [1]

Zeitverlauf der Variable									
1980	1981	1982	1983	1984	1985	1986	1987	1988	1989
1990	1991	1992	1993	1994	1995	1996	1997	1998	1999
2000	2001	2002	2003	2004	2005	2006	2007	2008	2009
2010	2011	2012	2013	2014	2015	2016	2017	2018	2019
						WEST			
						OST			

Nr.	Name	Label	Erhebungszeitraum	Erhebungsrhythmus
3.55)	han_minim_post4	measures: working hour reduction	Ost und West 03/2016	einmalig

Wortlaut der Frage

Beschreibung der Variable	
03/2016	Am 01.01.2015 ist der flächendeckende Mindestlohn eingeführt worden. Ist Ihr Unternehmen von dieser Regelung betroffen? <b>Wenn Ja,</b> Welche Maßnahmen haben Sie getroffen?
Arbeitszeitreduzierung	<input type="text"/> [1]

Zeitverlauf der Variable									
1980	1981	1982	1983	1984	1985	1986	1987	1988	1989
1990	1991	1992	1993	1994	1995	1996	1997	1998	1999
2000	2001	2002	2003	2004	2005	2006	2007	2008	2009
2010	2011	2012	2013	2014	2015	2016	2017	2018	2019
						WEST			
						OST			

Nr.	Name	Label	Erhebungszeitraum	Erhebungsrhythmus
3.56)	han_minim_post5	measures: increased prices	Ost und West 03/2016	einmalig

Wortlaut der Frage

Beschreibung der Variable	
03/2016	Am 01.01.2015 ist der flächendeckende Mindestlohn eingeführt worden. Ist Ihr Unternehmen von dieser Regelung betroffen? <b>Wenn Ja,</b> Welche Maßnahmen haben Sie getroffen?
Preiserhöhungen	<input type="text"/> [1]

Zeitverlauf der Variable									
1980	1981	1982	1983	1984	1985	1986	1987	1988	1989
1990	1991	1992	1993	1994	1995	1996	1997	1998	1999
2000	2001	2002	2003	2004	2005	2006	2007	2008	2009
2010	2011	2012	2013	2014	2015	2016	2017	2018	2019
						WEST			
						OST			



1990	1991	1992	1993	1994	1995	1996	1997	1998	1999
2000	2001	2002	2003	2004	2005	2006	2007	2008	2009
2010	2011	2012	2013	2014	2015	2016	2017	2018	2019
						WEST OST			

Nr.	Name	Label	Erhebungszeitraum	Erhebungsrhythmus
3.60)	han_minim_post9	minijobs transformed into insurable employment	Ost und West 03/2016	einmalig

**Wortlaut der Frage**

03/2016 Am 01.01.2015 ist der flächendeckende Mindestlohn eingeführt worden. Ist Ihr Unternehmen von dieser Regelung betroffen? Haben sich in Ihrem Unternehmen Beschäftigungsverhältnisse verändert? <div style="border: 1px solid black; padding: 2px; display: inline-block;"> es wurden Minijobs in sozialversicherungspflichtige Beschäftigungsverhältnisse umgewandelt. </div> <div style="border: 1px solid black; padding: 2px; display: inline-block; margin-left: 10px;"> [1] </div>	Beschreibung der Variable
---	---------------------------

**Zeitverlauf der Variable**

1980	1981	1982	1983	1984	1985	1986	1987	1988	1989
1990	1991	1992	1993	1994	1995	1996	1997	1998	1999
2000	2001	2002	2003	2004	2005	2006	2007	2008	2009
2010	2011	2012	2013	2014	2015	2016	2017	2018	2019
						WEST OST			

Nr.	Name	Label	Erhebungszeitraum	Erhebungsrhythmus
3.61)	han_minim_post10	new insurable employment	Ost und West 03/2016	einmalig

**Wortlaut der Frage**

03/2016 Am 01.01.2015 ist der flächendeckende Mindestlohn eingeführt worden. Ist Ihr Unternehmen von dieser Regelung betroffen? Haben sich in Ihrem Unternehmen Beschäftigungsverhältnisse verändert? <div style="border: 1px solid black; padding: 2px; display: inline-block;"> es wurden neue sozialversicherungspflichtige Beschäftigungsverhältnisse geschaffen </div> <div style="border: 1px solid black; padding: 2px; display: inline-block; margin-left: 10px;"> [1] </div>	Beschreibung der Variable
--	---------------------------

**Zeitverlauf der Variable**

1980	1981	1982	1983	1984	1985	1986	1987	1988	1989
1990	1991	1992	1993	1994	1995	1996	1997	1998	1999
2000	2001	2002	2003	2004	2005	2006	2007	2008	2009
2010	2011	2012	2013	2014	2015	2016	2017	2018	2019
						WEST OST			

Nr.	Name	Label	Erhebungszeitraum	Erhebungsrhythmus
-----	------	-------	-------------------	-------------------




3.62) **han\_minim\_post11** employment relationships did not change **Ost und West\_03/2016** einmalig

**Wortlaut der Frage**

<p>03/2016</p> <p>Am 01.01.2015 ist der flächendeckende Mindestlohn eingeführt worden. Ist Ihr Unternehmen von dieser Regelung betroffen?</p> <p>Haben sich in Ihrem Unternehmen Beschäftigungsverhältnisse verändert?</p> <table border="1" style="margin-left: 20px;"> <tr> <td>es haben sich keine Beschäftigungsverhältnisse verändert</td> <td>[1]</td> </tr> </table>	es haben sich keine Beschäftigungsverhältnisse verändert	[1]	<p>Beschreibung der Variable</p>
es haben sich keine Beschäftigungsverhältnisse verändert	[1]		

**Zeitverlauf der Variable**



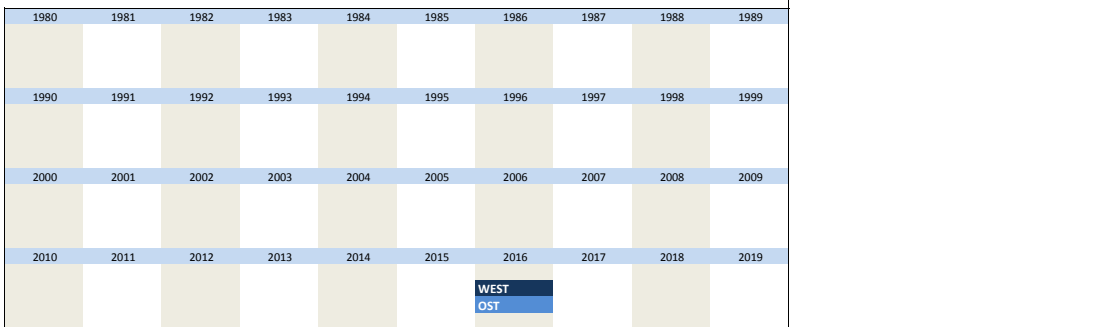
**Nr.**      **Name**                      **Label**                                      **Erhebungszeitraum**                      **Erhebungsrhythmus**

3.63) **han\_credityes**      credit agreement signed      **Ost und West\_06/2016**      einmalig

**Wortlaut der Frage**

<p>06/2016</p> <p>Haben Sie in den zurückliegenden zwölf Monaten einen oder mehrere Kreditverträge mit Banken abgeschlossen? (z.B. Neukredite, Umschuldung oder Verlängerung eines* Darlehens/Kreditlinie)</p> <p>Ja:</p> <table border="1" style="margin-left: 20px;"> <tr><td>[1] Höhe und Bedingungen wie erwartet</td></tr> <tr><td>[2] Höhe wie erwartet, aber schlechtere Bedingungen</td></tr> <tr><td>[3] Bedingungen wie erwartet, aber geringere Höhe</td></tr> <tr><td>[4] geringere Höhe und schlechter Bedingungen als erwartet</td></tr> </table>	[1] Höhe und Bedingungen wie erwartet	[2] Höhe wie erwartet, aber schlechtere Bedingungen	[3] Bedingungen wie erwartet, aber geringere Höhe	[4] geringere Höhe und schlechter Bedingungen als erwartet	<p>Beschreibung der Variable</p>
[1] Höhe und Bedingungen wie erwartet					
[2] Höhe wie erwartet, aber schlechtere Bedingungen					
[3] Bedingungen wie erwartet, aber geringere Höhe					
[4] geringere Höhe und schlechter Bedingungen als erwartet					

**Zeitverlauf der Variable**



**Nr.**      **Name**                      **Label**                                      **Erhebungszeitraum**                      **Erhebungsrhythmus**

3.64) **han\_creditno**      credit agreement not signed      **Ost und West\_06/2016**      einmalig

**Wortlaut der Frage**

<p>06/2016</p> <p>Haben Sie in den zurückliegenden zwölf Monaten einen oder mehrere Kreditverträge mit Banken abgeschlossen? (z.B. Neukredite, Umschuldung oder Verlängerung eines* Darlehens/Kreditlinie)</p> <p>Nein, weil:</p> <table border="1" style="margin-left: 20px;"> <tr><td>[1] Kein Bedarf</td></tr> <tr><td>[2] Bedingungen inakzeptabel</td></tr> <tr><td>[3] Ablehnung durch Bank(en)</td></tr> <tr><td>[4] keine realistische Chance auf Kredit</td></tr> </table>	[1] Kein Bedarf	[2] Bedingungen inakzeptabel	[3] Ablehnung durch Bank(en)	[4] keine realistische Chance auf Kredit	<p>Beschreibung der Variable</p>
[1] Kein Bedarf					
[2] Bedingungen inakzeptabel					
[3] Ablehnung durch Bank(en)					
[4] keine realistische Chance auf Kredit					

Zeitverlauf der Variable									
1980	1981	1982	1983	1984	1985	1986	1987	1988	1989
1990	1991	1992	1993	1994	1995	1996	1997	1998	1999
2000	2001	2002	2003	2004	2005	2006	2007	2008	2009
2010	2011	2012	2013	2014	2015	2016	2017	2018	2019

Nr.	Name	Label	Erhebungszeitraum	Erhebungsrhythmus
3.65)	han_credituse1	financing of ongoing operating resources	Ost und West 06/2016	einmalig

Wortlaut der Frage

06/2016		Beschreibung der Variable
Was war der Verwendungszweck des zuletzt von Ihnen verhandelten Kredits? <div style="border: 1px solid black; padding: 5px; width: fit-content;">             Finanzierung laufender Kreditmittel [1]           </div>		

Zeitverlauf der Variable									
1980	1981	1982	1983	1984	1985	1986	1987	1988	1989
1990	1991	1992	1993	1994	1995	1996	1997	1998	1999
2000	2001	2002	2003	2004	2005	2006	2007	2008	2009
2010	2011	2012	2013	2014	2015	2016	2017	2018	2019

Nr.	Name	Label	Erhebungszeitraum	Erhebungsrhythmus
3.66)	han_credituse2	financing of an investment	Ost und West 06/2016	einmalig

Wortlaut der Frage

06/2016		Beschreibung der Variable
Was war der Verwendungszweck des zuletzt von Ihnen verhandelten Kredits? <div style="border: 1px solid black; padding: 5px; width: fit-content;">             Finanzierung einer Investition [1]           </div>		

Zeitverlauf der Variable									
1980	1981	1982	1983	1984	1985	1986	1987	1988	1989
1990	1991	1992	1993	1994	1995	1996	1997	1998	1999
2000	2001	2002	2003	2004	2005	2006	2007	2008	2009
2010	2011	2012	2013	2014	2015	2016	2017	2018	2019

			WEST OST	
--	--	--	-------------	--

Nr.	Name	Label	Erhebungszeitraum	Erhebungsrhythmus
3.67)	han_credituse3	other financing	Ost und West 06/2016	einmalig

**Wortlaut der Frage**

06/2016 Was war der Verwendungszweck des zuletzt von Ihnen verhandelten Kredits?  <div style="border: 1px solid black; padding: 5px; display: inline-block;">         Sonstiges [1]       </div>	Beschreibung der Variable
---	---------------------------

**Zeitverlauf der Variable**

1980	1981	1982	1983	1984	1985	1986	1987	1988	1989
1990	1991	1992	1993	1994	1995	1996	1997	1998	1999
2000	2001	2002	2003	2004	2005	2006	2007	2008	2009
2010	2011	2012	2013	2014	2015	2016	2017	2018	2019

WEST  
OST

Nr.	Name	Label	Erhebungszeitraum	Erhebungsrhythmus
3.68)	han_ontrad_yn	online trade: trading online	Ost und West 08/2016	einmalig

**Wortlaut der Frage**

08/2016 <b>Sonderfrage zum Online-Handel</b> Vermarkten Sie Ihre Waren neben dem stationären Geschäft auch über einen eigenen Online-Shop oder über andere Plattformen eines Drittanbieters?  <div style="display: flex; justify-content: space-around;"> <span>ja [1] <input type="text"/></span> <span>nein [2] <input type="text"/></span> </div>	Beschreibung der Variable
--	---------------------------

**Zeitverlauf der Variable**

1980	1981	1982	1983	1984	1985	1986	1987	1988	1989
1990	1991	1992	1993	1994	1995	1996	1997	1998	1999
2000	2001	2002	2003	2004	2005	2006	2007	2008	2009
2010	2011	2012	2013	2014	2015	2016	2017	2018	2019

WEST  
OST

Nr.	Name	Label	Erhebungszeitraum	Erhebungsrhythmus
3.69)	han_ontrad_plat	online trade platform	Ost und West 08/2016	einmalig

**Wortlaut der Frage**


08/2016 <b>Sonderfrage zum Online-Handel</b> Vermarkten Sie Ihre Waren neben dem stationären Geschäft auch über einen eigenen Online-Shop oder über andere Plattformen eines Drittanbieters?  <b>Wenn Ja:</b>	Beschreibung der Variable
---	---------------------------

[1] eigener Online-Shop

[2] eigener Online-Shop sowie auf weiteren Online-Plattformen

[3] ausschließlich über andere Online-Plattformen (kein eigener Online-Shop vorhanden)

Zeitverlauf der Variable




Nr.	Name	Label	Erhebungszeitraum	Erhebungsrhythmus
-----	------	-------	-------------------	-------------------

3.70)	han_ontrad_share	online trade share online trade of total revenue	Ost und West 08/2016	einmalig
-------	------------------	--	----------------------	----------

Wortlaut der Frage

<p>08/2016</p> <p><b>Sonderfrage zum Online-Handel</b> Vermarkten Sie ihre Waren neben dem stationären Geschäft auch über einen eigenen Online-Shop oder über andere Plattformen eines Drittanbieters?</p> <p><b>Wenn Ja:</b> Gemessen am Gesamtumsatz, wie hoch schätzen Sie bei sich den Anteil des Online-Handels?</p> <p><input type="checkbox"/> [1] &lt;20%</p> <p><input type="checkbox"/> [2] 20-40%</p> <p><input type="checkbox"/> [3] 40-60%</p> <p><input type="checkbox"/> [4] 60-80%</p> <p><input type="checkbox"/> [5] &gt;80%</p>	<p>Beschreibung der Variable</p>
--	----------------------------------

Zeitverlauf der Variable



Nr.	Name	Label	Erhebungszeitraum	Erhebungsrhythmus
-----	------	-------	-------------------	-------------------

3.71)	han_ontrad_plan	online trade: planned within 12 months	Ost und West 08/2016	einmalig
-------	-----------------	--	----------------------	----------

Wortlaut der Frage

<p>08/2016</p> <p><b>Sonderfrage zum Online-Handel</b> Vermarkten Sie ihre Waren neben dem stationären Geschäft auch über einen eigenen Online-Shop oder über andere Plattformen eines Drittanbieters?</p> <p><b>Wenn Nein:</b> Planen Sie in den nächsten 12 Monaten den Online-Vertrieb einzuführen?</p> <p>ja [1] <input type="checkbox"/>      nein [2] <input type="checkbox"/></p>	<p>Beschreibung der Variable</p>
--	----------------------------------

Zeitverlauf der Variable									
1980	1981	1982	1983	1984	1985	1986	1987	1988	1989
1990	1991	1992	1993	1994	1995	1996	1997	1998	1999
2000	2001	2002	2003	2004	2005	2006	2007	2008	2009
2010	2011	2012	2013	2014	2015	2016	2017	2018	2019
						WEST			
						OST			

Nr.	Name	Label	Erhebungszeitraum	Erhebungsrhythmus
3.72)	han_midmanager	mid tier: more than 4 managers	Ost und West 09/2016	einmalig

Wortlaut der Frage

09/2016	Beschreibung der Variable
<b>Mittelstand</b> Hat ihr Unternehmen mehr als 4 Geschäftsführer?  ja [1] <input type="text"/> nein [2] <input type="text"/>	

Zeitverlauf der Variable

Zeitverlauf der Variable									
1980	1981	1982	1983	1984	1985	1986	1987	1988	1989
1990	1991	1992	1993	1994	1995	1996	1997	1998	1999
2000	2001	2002	2003	2004	2005	2006	2007	2008	2009
2010	2011	2012	2013	2014	2015	2016	2017	2018	2019
						WEST			
						OST			

Nr.	Name	Label	Erhebungszeitraum	Erhebungsrhythmus
3.73)	han_midmanshare	mid tier: at least one manager has shares	Ost und West 09/2016	einmalig

Wortlaut der Frage

09/2016	Beschreibung der Variable
<b>Mittelstand</b> Hält mindestens einer der Geschäftsführer Anteile am Unternehmen?  ja [1] <input type="text"/> nein [2] <input type="text"/>	

Zeitverlauf der Variable

Zeitverlauf der Variable									
1980	1981	1982	1983	1984	1985	1986	1987	1988	1989
1990	1991	1992	1993	1994	1995	1996	1997	1998	1999
2000	2001	2002	2003	2004	2005	2006	2007	2008	2009
2010	2011	2012	2013	2014	2015	2016	2017	2018	2019
						WEST			
						OST			

Nr.	Name	Label	Erhebungszeitraum	Erhebungsrhythmus
-----	------	-------	-------------------	-------------------

3.74) **han\_midyes** mid tier: company rated as mid tier Ost und West 09/2016 einmalig

**Wortlaut der Frage**

<p>09/2016</p> <p><b>Mittelstand</b> Würden Sie Ihr Unternehmen als "mittelständisches" Unternehmen bezeichnen?</p> <p>ja [1] <input type="text"/> nein [2] <input type="text"/></p>	Beschreibung der Variable
--	---------------------------

**Zeitverlauf der Variable**

1980	1981	1982	1983	1984	1985	1986	1987	1988	1989
1990	1991	1992	1993	1994	1995	1996	1997	1998	1999
2000	2001	2002	2003	2004	2005	2006	2007	2008	2009
2010	2011	2012	2013	2014	2015	2016	2017	2018	2019

WEST  
OST

Nr.	Name	Label	Erhebungszeitraum	Erhebungsrhythmus
-----	------	-------	-------------------	-------------------

3.75) **han\_ontrad\_inf** online trade: influence on business Ost und West 10/2016 einmalig

**Wortlaut der Frage**

<p>10/2016</p> <p><b>Online-Handel</b> Wie schätzen sie den Einfluss des Online-Handels auf ihr Geschäft ein?</p> <p><input type="text"/> [1] positiver Einfluss</p> <p><input type="text"/> [2] kein Einfluss</p> <p><input type="text"/> [3] geschäftsmindernd</p> <p><input type="text"/> [4] geschäftsfährdend</p>	Beschreibung der Variable
--	---------------------------

**Zeitverlauf der Variable**

1980	1981	1982	1983	1984	1985	1986	1987	1988	1989
1990	1991	1992	1993	1994	1995	1996	1997	1998	1999
2000	2001	2002	2003	2004	2005	2006	2007	2008	2009
2010	2011	2012	2013	2014	2015	2016	2017	2018	2019

WEST  
OST

Nr.	Name	Label	Erhebungszeitraum	Erhebungsrhythmus
-----	------	-------	-------------------	-------------------

3.76) **han\_credit2\_1** credit seeking Ost und West ab 03/2017 unregelmäßig

**Wortlaut der Frage**

<p>03/2017</p> <p>Wir haben in den vergangenen 3 Monaten Kreditverhandlungen mit Banken durchgeführt</p>	Beschreibung der Variable
--	---------------------------

ja [1]       nein [2]

**Zeitverlauf der Variable**

1980	1981	1982	1983	1984	1985	1986	1987	1988	1989
1990	1991	1992	1993	1994	1995	1996	1997	1998	1999
2000	2001	2002	2003	2004	2005	2006	2007	2008	2009
2010	2011	2012	2013	2014	2015	2016	2017	2018	2019

WEST  
OST

Nr.	Name	Label	Erhebungszeitraum	Erhebungsrhythmus
-----	------	-------	-------------------	-------------------

3.77) **han\_credit2\_2** credit allocation      Ost und West ab 03/2017      unregelmäßig

**Wortlaut der Frage**

03/2017

Wir haben in den vergangenen 3 Monaten Kreditverhandlungen mit Banken durchgeführt

ja

Die Banken verhielten sich dabei

[1] entgegenkommen

[2] normal

[3] zurückhaltend

**Beschreibung der Variable**

**Zeitverlauf der Variable**

1980	1981	1982	1983	1984	1985	1986	1987	1988	1989
1990	1991	1992	1993	1994	1995	1996	1997	1998	1999
2000	2001	2002	2003	2004	2005	2006	2007	2008	2009
2010	2011	2012	2013	2014	2015	2016	2017	2018	2019

WEST  
OST

Nr.	Name	Label	Erhebungszeitraum	Erhebungsrhythmus
-----	------	-------	-------------------	-------------------

3.78) **han\_credit2\_3** reasons for not credit seeking      Ost und West ab 03/2017      unregelmäßig

**Wortlaut der Frage**

03/2017

Wir haben in den vergangenen 3 Monaten Kreditverhandlungen mit Banken durchgeführt

nein

[1] kein Bedarf

[2] andere Gründe

**Beschreibung der Variable**

**Zeitverlauf der Variable**

1980	1981	1982	1983	1984	1985	1986	1987	1988	1989
1990	1991	1992	1993	1994	1995	1996	1997	1998	1999

2000	2001	2002	2003	2004	2005	2006	2007	2008	2009
2010	2011	2012	2013	2014	2015	2016	2017	2018	2019
							WEST		
							OST		

Nr.	Name	Label	Erhebungszeitraum	Erhebungsrhythmus
3.79)	han_negint	confronted with negative interest rates	West und Ost 6/2017	einmalig

**Wortlaut der Frage**

<p>Jun-17</p> <p>Wurden Sie von mindestens einer Ihrer Banken mit Negativzinsen auf Einlagen konfrontiert?</p> <table border="1" style="margin-left: auto; margin-right: auto;"> <tr> <td>Ja [1]</td> <td>Nein [2]</td> </tr> </table>	Ja [1]	Nein [2]	Beschreibung der Variable
Ja [1]	Nein [2]		

**Zeitverlauf der Variable**

1980	1981	1982	1983	1984	1985	1986	1987	1988	1989
1990	1991	1992	1993	1994	1995	1996	1997	1998	1999
2000	2001	2002	2003	2004	2005	2006	2007	2008	2009
2010	2011	2012	2013	2014	2015	2016	2017	2018	2019
							WEST		
							OST		

Nr.	Name	Label	Erhebungszeitraum	Erhebungsrhythmus
3.80)	han_negint_noact	negative interest actions: none	West und Ost 6/2017	einmalig

**Wortlaut der Frage**

<p>Jun-17</p> <p>Wurden Sie von mindestens einer Ihrer Banken mit Negativzinsen auf Einlagen konfrontiert?</p> <p>Wenn Ja</p> <p>Welche Maßnahmen haben Sie ergriffen, um die Zahlung von Negativzinsen zu vermeiden? [Mehrfachnennungen möglich]</p> <table border="1" style="margin-left: auto; margin-right: auto;"> <tr> <td>Keine Maßnahmen ergriffen - Negativzins akzeptiert</td> <td>Ja [1]</td> </tr> </table>	Keine Maßnahmen ergriffen - Negativzins akzeptiert	Ja [1]	Beschreibung der Variable
Keine Maßnahmen ergriffen - Negativzins akzeptiert	Ja [1]		

**Zeitverlauf der Variable**

1980	1981	1982	1983	1984	1985	1986	1987	1988	1989
1990	1991	1992	1993	1994	1995	1996	1997	1998	1999
2000	2001	2002	2003	2004	2005	2006	2007	2008	2009
2010	2011	2012	2013	2014	2015	2016	2017	2018	2019
							WEST		



				OST	
--	--	--	--	-----	--

Nr.	Name	Label	Erhebungszeitraum	Erhebungsrhythmus
-----	------	-------	-------------------	-------------------

3.81)	han_negint_agree	negative interest actions: bank agreements	West und Ost 6/2017	einmalig
-------	------------------	--	---------------------	----------

**Wortlaut der Frage**

<p>Jun-17</p> <p>Wurden Sie von mindestens einer Ihrer Banken mit Negativzinsen auf Einlagen konfrontiert?</p> <p>Wenn Ja</p> <p>Welche Maßnahmen haben Sie ergriffen, um die Zahlung von Negativzinsen zu vermeiden? [Mehrfachnennungen möglich]</p> <table border="1" style="margin-left: 20px;"> <tr> <td>Verhandlung mit der Bank</td> <td>Ja [1]</td> </tr> <tr> <td></td> <td></td> </tr> </table>	Verhandlung mit der Bank	Ja [1]			Beschreibung der Variable
Verhandlung mit der Bank	Ja [1]				

**Zeitverlauf der Variable**

1980	1981	1982	1983	1984	1985	1986	1987	1988	1989
1990	1991	1992	1993	1994	1995	1996	1997	1998	1999
2000	2001	2002	2003	2004	2005	2006	2007	2008	2009
2010	2011	2012	2013	2014	2015	2016	2017	2018	2019
							WEST		
							OST		

Nr.	Name	Label	Erhebungszeitraum	Erhebungsrhythmus
-----	------	-------	-------------------	-------------------

3.82)	han_negint_change	negative interest actions: change of bank	West und Ost 6/2017	einmalig
-------	-------------------	---	---------------------	----------

**Wortlaut der Frage**

<p>Jun-17</p> <p>Wurden Sie von mindestens einer Ihrer Banken mit Negativzinsen auf Einlagen konfrontiert?</p> <p>Wenn Ja</p> <p>Welche Maßnahmen haben Sie ergriffen, um die Zahlung von Negativzinsen zu vermeiden? [Mehrfachnennungen möglich]</p> <table border="1" style="margin-left: 20px;"> <tr> <td>Wechsel zu einer anderen Bank, die (noch) keine Negativzinsen verlangt</td> <td>Ja [1]</td> </tr> <tr> <td></td> <td></td> </tr> </table>	Wechsel zu einer anderen Bank, die (noch) keine Negativzinsen verlangt	Ja [1]			Beschreibung der Variable
Wechsel zu einer anderen Bank, die (noch) keine Negativzinsen verlangt	Ja [1]				

**Zeitverlauf der Variable**

1980	1981	1982	1983	1984	1985	1986	1987	1988	1989
1990	1991	1992	1993	1994	1995	1996	1997	1998	1999
2000	2001	2002	2003	2004	2005	2006	2007	2008	2009
2010	2011	2012	2013	2014	2015	2016	2017	2018	2019
							WEST		
							OST		

Nr.	Name	Label	Erhebungszeitraum	Erhebungsrhythmus
3.83)	han_negint_inc	negative interest actions: increase of cash	West und Ost 6/2017	einmalig

Wortlaut der Frage

Jun-17	Beschreibung der Variable				
<p>Wurden Sie von mindestens einer Ihrer Banken mit Negativzinsen auf Einlagen konfrontiert?</p> <p>Wenn Ja</p> <p>Welche Maßnahmen haben Sie ergriffen, um die Zahlung von Negativzinsen zu vermeiden? [Mehrfachnennungen möglich]</p> <table border="1"> <tr> <td>Erhöhung der Bargeldhaltung</td> <td>Ja [1]</td> </tr> <tr> <td></td> <td></td> </tr> </table>	Erhöhung der Bargeldhaltung	Ja [1]			
Erhöhung der Bargeldhaltung	Ja [1]				

Zeitverlauf der Variable

1980	1981	1982	1983	1984	1985	1986	1987	1988	1989
1990	1991	1992	1993	1994	1995	1996	1997	1998	1999
2000	2001	2002	2003	2004	2005	2006	2007	2008	2009
2010	2011	2012	2013	2014	2015	2016	2017	2018	2019
							WEST OST		

Nr.	Name	Label	Erhebungszeitraum	Erhebungsrhythmus
3.84)	han_negint_redas	negative interest actions: redeployment in other financial assets and settlement of	West und Ost 6/2017	einmalig

Wortlaut der Frage

Jun-17	Beschreibung der Variable				
<p>Wurden Sie von mindestens einer Ihrer Banken mit Negativzinsen auf Einlagen konfrontiert?</p> <p>Wenn Ja</p> <p>Welche Maßnahmen haben Sie ergriffen, um die Zahlung von Negativzinsen zu vermeiden? [Mehrfachnennungen möglich]</p> <table border="1"> <tr> <td>Umschichtung in andere Finanzanlagen sowie Rückzahlung von Krediten</td> <td>Ja [1]</td> </tr> <tr> <td></td> <td></td> </tr> </table>	Umschichtung in andere Finanzanlagen sowie Rückzahlung von Krediten	Ja [1]			
Umschichtung in andere Finanzanlagen sowie Rückzahlung von Krediten	Ja [1]				

Zeitverlauf der Variable

1980	1981	1982	1983	1984	1985	1986	1987	1988	1989
1990	1991	1992	1993	1994	1995	1996	1997	1998	1999
2000	2001	2002	2003	2004	2005	2006	2007	2008	2009
2010	2011	2012	2013	2014	2015	2016	2017	2018	2019
							WEST OST		

Nr.	Name	Label	Erhebungszeitraum	Erhebungsrhythmus
3.85)	han_negint_redasint	negative interest actions: redeployment of assets within company	West und Ost 6/2017	einmalig

**Wortlaut der Frage**

Jun-17	Beschreibung der Variable		
<p>Wurden Sie von mindestens einer Ihrer Banken mit Negativzinsen auf Einlagen konfrontiert?</p> <p>Wenn Ja</p> <p>Welche Maßnahmen haben Sie ergriffen, um die Zahlung von Negativzinsen zu vermeiden? [Mehrfachnennungen möglich]</p> <table border="1"> <tr> <td>Umschichtung des Guthabens innerhalb der Unternehmensbereiche</td> <td>Ja [1]</td> </tr> </table>	Umschichtung des Guthabens innerhalb der Unternehmensbereiche	Ja [1]	
Umschichtung des Guthabens innerhalb der Unternehmensbereiche	Ja [1]		

**Zeitverlauf der Variable**

1980	1981	1982	1983	1984	1985	1986	1987	1988	1989
1990	1991	1992	1993	1994	1995	1996	1997	1998	1999
2000	2001	2002	2003	2004	2005	2006	2007	2008	2009
2010	2011	2012	2013	2014	2015	2016	2017	2018	2019
							WEST OST		

Nr.	Name	Label	Erhebungszeitraum	Erhebungsrhythmus
3.86)	han_negint_inv	negative interest actions: investing or preponing (additional) investments	West und Ost 6/2017	einmalig

**Wortlaut der Frage**

Jun-17	Beschreibung der Variable		
<p>Wurden Sie von mindestens einer Ihrer Banken mit Negativzinsen auf Einlagen konfrontiert?</p> <p>Wenn Ja</p> <p>Welche Maßnahmen haben Sie ergriffen, um die Zahlung von Negativzinsen zu vermeiden? [Mehrfachnennungen möglich]</p> <table border="1"> <tr> <td>Durchführen oder Vorziehen von (zusätzlichen) Investitionen</td> <td>Ja [1]</td> </tr> </table>	Durchführen oder Vorziehen von (zusätzlichen) Investitionen	Ja [1]	
Durchführen oder Vorziehen von (zusätzlichen) Investitionen	Ja [1]		

**Zeitverlauf der Variable**

1980	1981	1982	1983	1984	1985	1986	1987	1988	1989
1990	1991	1992	1993	1994	1995	1996	1997	1998	1999
2000	2001	2002	2003	2004	2005	2006	2007	2008	2009
2010	2011	2012	2013	2014	2015	2016	2017	2018	2019
							WEST OST		

Nr.	Name	Label	Erhebungszeitraum	Erhebungsrhythmus
3.87)	han_negint_oth	negative interest actions: other	West und Ost 6/2017	einmalig

**Wortlaut der Frage**

Jun-17	Beschreibung der Variable				
<p>Wurden Sie von mindestens einer Ihrer Banken mit Negativzinsen auf Einlagen konfrontiert?</p> <p>Wenn Ja</p> <p>Welche Maßnahmen haben Sie ergriffen, um die Zahlung von Negativzinsen zu vermeiden? [Mehrfachnennungen möglich]</p> <table border="1"> <tr> <td>Andere: bitte spezifizieren</td> <td>Ja [1]</td> </tr> <tr> <td></td> <td></td> </tr> </table>	Andere: bitte spezifizieren	Ja [1]			
Andere: bitte spezifizieren	Ja [1]				

**Zeitverlauf der Variable**

1980	1981	1982	1983	1984	1985	1986	1987	1988	1989
1990	1991	1992	1993	1994	1995	1996	1997	1998	1999
2000	2001	2002	2003	2004	2005	2006	2007	2008	2009
2010	2011	2012	2013	2014	2015	2016	2017	2018	2019
							WEST OST		

Nr.	Name	Label	Erhebungszeitraum	Erhebungsrhythmus
3.88)	han_negint_burden	burden of negative interest rates on profit situation	West und Ost 6/2017	einmalig

**Wortlaut der Frage**

Jun-17	Beschreibung der Variable						
<p>Alles in allem belastet die Negativzinsproblematik unsere Ertragslage</p> <table border="1"> <tr> <td>stark [1]</td> <td>mittelstark [2]</td> <td>unwesentlich oder gar nicht [3]</td> </tr> <tr> <td></td> <td></td> <td></td> </tr> </table>	stark [1]	mittelstark [2]	unwesentlich oder gar nicht [3]				
stark [1]	mittelstark [2]	unwesentlich oder gar nicht [3]					

**Zeitverlauf der Variable**

1980	1981	1982	1983	1984	1985	1986	1987	1988	1989
1990	1991	1992	1993	1994	1995	1996	1997	1998	1999
2000	2001	2002	2003	2004	2005	2006	2007	2008	2009
2010	2011	2012	2013	2014	2015	2016	2017	2018	2019
							WEST OST		

Nr.	Name	Label	Erhebungszeitraum	Erhebungsrhythmus
3.89)	han_negint_banks	number of relationship banks	West und Ost 6/2017	einmalig

**Wortlaut der Frage**

<p>Jun-17</p> <p>Wurden Sie von mindestens einer Ihrer Banken mit Negativzinsen auf Einlagen konfrontiert?</p> <p>Wenn Nein</p> <p>Wie viele Banken bezeichnen Sie insgesamt als Ihre Hausbank?</p> <table border="1" style="margin-left: auto; margin-right: auto;"> <tr> <td>0 [0]</td> <td>1 [1]</td> <td>2 [2]</td> <td>3 [3]</td> <td>4 [4]</td> <td>Mehr als 4 [5]</td> </tr> </table>	0 [0]	1 [1]	2 [2]	3 [3]	4 [4]	Mehr als 4 [5]	<p>Beschreibung der Variable</p>
0 [0]	1 [1]	2 [2]	3 [3]	4 [4]	Mehr als 4 [5]		

**Zeitverlauf der Variable**

1980	1981	1982	1983	1984	1985	1986	1987	1988	1989
1990	1991	1992	1993	1994	1995	1996	1997	1998	1999
2000	2001	2002	2003	2004	2005	2006	2007	2008	2009
2010	2011	2012	2013	2014	2015	2016	2017	2018	2019

**4. Standardfragen der Warenhäuser in Prozent**

Nr.	Name	Label	Erhebungszeitraum	Erhebungsrhythmus
4.1)	han_questpercansw11	% to statebus good	West von 01/1990 bis 01/2006	Monatliche Erhebung

**Zeitverlauf der Variable**

1990	1991	1992	1993	1994	1995	1996	1997	1998	1999	<p>Beschreibung der Variable</p> <p>Prozent der Warenhäuser, die die Geschäftslage mit "gut" beurteilen</p> <p>Siehe</p> <p><b>2.1) statebus</b></p>
WEST										
2000	2001	2002	2003	2004	2005	2006	2007	2008	2009	
WEST										
2010	2011	2012	2013	2014	2015	2016	2017	2018	2019	

Nr.	Name	Label	Erhebungszeitraum	Erhebungsrhythmus
4.2)	han_questpercansw12	% to statebus satisfiable	West von 01/1990 bis 01/2006	Monatliche Erhebung

**Zeitverlauf der Variable**

1990	1991	1992	1993	1994	1995	1996	1997	1998	1999	<p>Beschreibung der Variable</p> <p>Prozent der Warenhäuser, die die Geschäftslage mit "befriedigend" beurteilen</p> <p>Siehe</p> <p><b>2.1) statebus</b></p>
WEST										
2000	2001	2002	2003	2004	2005	2006	2007	2008	2009	
WEST										
2010	2011	2012	2013	2014	2015	2016	2017	2018	2019	

Nr.	Name	Label	Erhebungszeitraum	Erhebungsrhythmus
4.3)	han_questpercansw13	% to statebus bad	West von 01/1990 bis 01/2006	Monatliche Erhebung

**Zeitverlauf der Variable**

1990	1991	1992	1993	1994	1995	1996	1997	1998	1999	<p>Beschreibung der Variable</p> <p>Prozent der Warenhäuser, die die Geschäftslage mit "schlecht" beurteilen</p> <p>Siehe</p>
WEST										
2000	2001	2002	2003	2004	2005	2006	2007	2008	2009	
WEST										
2010	2011	2012	2013	2014	2015	2016	2017	2018	2019	

WEST										2.1) statebus
2010	2011	2012	2013	2014	2015	2016	2017	2018	2019	

Nr.	Name	Label	Erhebungszeitraum	Erhebungsrhythmus
-----	------	-------	-------------------	-------------------

4.4) han\_questpercansw21 % to busvoly higher West von 01/1990 bis 01/2006 Monatliche Erhebung

Zeitverlauf der Variable

1990	1991	1992	1993	1994	1995	1996	1997	1998	1999	Beschreibung der Variable
WEST										Prozent der Warenhäuser, deren Umsatz "höher" als im Vorjahr ist Siehe 2.2) busvoly
2000	2001	2002	2003	2004	2005	2006	2007	2008	2009	
WEST										
2010	2011	2012	2013	2014	2015	2016	2017	2018	2019	

Nr.	Name	Label	Erhebungszeitraum	Erhebungsrhythmus
-----	------	-------	-------------------	-------------------

4.5) han\_questpercansw22 % to busvoly as high as last year West von 01/1990 bis 01/2006 Monatliche Erhebung

Zeitverlauf der Variable

1990	1991	1992	1993	1994	1995	1996	1997	1998	1999	Beschreibung der Variable
WEST										Prozent der Warenhäuser, deren Umsatz "etwa gleich hoch" als im Vorjahr ist Siehe 2.2) busvoly
2000	2001	2002	2003	2004	2005	2006	2007	2008	2009	
WEST										
2010	2011	2012	2013	2014	2015	2016	2017	2018	2019	

Nr.	Name	Label	Erhebungszeitraum	Erhebungsrhythmus
-----	------	-------	-------------------	-------------------

4.6) han\_questpercansw23 % to busvoly lower West von 01/1990 bis 01/2006 Monatliche Erhebung

Zeitverlauf der Variable

1990	1991	1992	1993	1994	1995	1996	1997	1998	1999	Beschreibung der Variable
WEST										Prozent der Warenhäuser, deren Umsatz "geringer" als im Vorjahr ist Siehe 2.2) busvoly
2000	2001	2002	2003	2004	2005	2006	2007	2008	2009	
WEST										
2010	2011	2012	2013	2014	2015	2016	2017	2018	2019	

Nr.	Name	Label	Erhebungszeitraum	Erhebungsrhythmus
-----	------	-------	-------------------	-------------------

4.7) han\_questpercansw31 % to busvolm higher West von 01/1990 bis 01/2002 Monatliche Erhebung

Zeitverlauf der Variable

1990	1991	1992	1993	1994	1995	1996	1997	1998	1999	Beschreibung der Variable
WEST										Prozent der Warenhäuser, deren Umsatz "höher" als im Vormonat ist Siehe 2.3) busvolm
2000	2001	2002	2003	2004	2005	2006	2007	2008	2009	
WEST										
2010	2011	2012	2013	2014	2015	2016	2017	2018	2019	

Nr.	Name	Label	Erhebungszeitraum	Erhebungsrhythmus
-----	------	-------	-------------------	-------------------

4.8) **han\_questpercansw32** % to busvolm as high as last year West von 01/1990 bis 01/2002 Monatliche Erhebung

Zeitverlauf der Variable

1990	1991	1992	1993	1994	1995	1996	1997	1998	1999	Beschreibung der Variable
<b>WEST</b>										Prozent der Warenhäuser, deren Umsatz "etwa gleich hoch" als im Vormonat ist Siehe <b>2.3) busvolm</b>
2000	2001	2002	2003	2004	2005	2006	2007	2008	2009	
<b>WEST</b>										
2010	2011	2012	2013	2014	2015	2016	2017	2018	2019	

Nr.	Name	Label	Erhebungszeitraum	Erhebungsrhythmus
4.9)	<b>han_questpercansw33</b>	% to busvolm lower	West von 01/1990 bis 01/2002	Monatliche Erhebung

Zeitverlauf der Variable

1990	1991	1992	1993	1994	1995	1996	1997	1998	1999	Beschreibung der Variable
<b>WEST</b>										Prozent der Warenhäuser, deren Umsatz "geringer" als im Vormonat ist Siehe <b>2.3) busvolm</b>
2000	2001	2002	2003	2004	2005	2006	2007	2008	2009	
<b>WEST</b>										
2010	2011	2012	2013	2014	2015	2016	2017	2018	2019	

Nr.	Name	Label	Erhebungszeitraum	Erhebungsrhythmus
4.10)	<b>han_questpercansw41</b>	% to feedst too little	West von 01/1990 bis 01/2006	Monatliche Erhebung

Zeitverlauf der Variable

1990	1991	1992	1993	1994	1995	1996	1997	1998	1999	Beschreibung der Variable
<b>WEST</b>										Prozent der Warenhäuser, die ihren Lagerbestand als "zu klein" beurteilen Siehe <b>2.4) feedst</b>
2000	2001	2002	2003	2004	2005	2006	2007	2008	2009	
<b>WEST</b>										
2010	2011	2012	2013	2014	2015	2016	2017	2018	2019	

Nr.	Name	Label	Erhebungszeitraum	Erhebungsrhythmus
4.11)	<b>han_questpercansw42</b>	% to feedst satisfiable	West von 01/1990 bis 01/2006	Monatliche Erhebung

Zeitverlauf der Variable

1990	1991	1992	1993	1994	1995	1996	1997	1998	1999	Beschreibung der Variable
<b>WEST</b>										Prozent der Warenhäuser, die ihren Lagerbestand als "befriedigend" beurteilen Siehe <b>2.4) feedst</b>
2000	2001	2002	2003	2004	2005	2006	2007	2008	2009	
<b>WEST</b>										
2010	2011	2012	2013	2014	2015	2016	2017	2018	2019	

Nr.	Name	Label	Erhebungszeitraum	Erhebungsrhythmus
4.12)	<b>han_questpercansw43</b>	% to feedst too much	West von 01/1990 bis 01/2006	Monatliche Erhebung

Zeitverlauf der Variable

1990	1991	1992	1993	1994	1995	1996	1997	1998	1999	Beschreibung der Variable
<b>WEST</b>										Prozent der Warenhäuser, die ihren Lagerbestand als "zu groß" beurteilen
2000	2001	2002	2003	2004	2005	2006	2007	2008	2009	
<b>WEST</b>										
2010	2011	2012	2013	2014	2015	2016	2017	2018	2019	

2000	2001	2002	2003	2004	2005	2006	2007	2008	2009	Siehe <b>2.4) feedst</b>
<b>WEST</b>										
2010	2011	2012	2013	2014	2015	2016	2017	2018	2019	

Nr.	Name	Label	Erhebungszeitraum	Erhebungsrhythmus
-----	------	-------	-------------------	-------------------

4.13) **han\_questpercansw51** % to prvpim increased West von 01/1990 bis 01/2006 Monatliche Erhebung

**Zeitverlauf der Variable**

1990	1991	1992	1993	1994	1995	1996	1997	1998	1999	Beschreibung der Variable Prozent der Warenhäuser, die ihren Verkaufspreise gegenüber dem Vormonat "erhöht" haben  Siehe <b>2.5) prvpim</b>
<b>WEST</b>										
2000	2001	2002	2003	2004	2005	2006	2007	2008	2009	
<b>WEST</b>										
2010	2011	2012	2013	2014	2015	2016	2017	2018	2019	

Nr.	Name	Label	Erhebungszeitraum	Erhebungsrhythmus
-----	------	-------	-------------------	-------------------

4.14) **han\_questpercansw52** % to prvpim not changed West von 01/1990 bis 01/2006 Monatliche Erhebung

**Zeitverlauf der Variable**

1990	1991	1992	1993	1994	1995	1996	1997	1998	1999	Beschreibung der Variable Prozent der Warenhäuser, die ihren Verkaufspreise gegenüber dem Vormonat "nicht verändert" haben  Siehe <b>2.5) prvpim</b>
<b>WEST</b>										
2000	2001	2002	2003	2004	2005	2006	2007	2008	2009	
<b>WEST</b>										
2010	2011	2012	2013	2014	2015	2016	2017	2018	2019	

Nr.	Name	Label	Erhebungszeitraum	Erhebungsrhythmus
-----	------	-------	-------------------	-------------------

4.15) **han\_questpercansw53** % to prvpim decreased West von 01/1990 bis 01/2006 Monatliche Erhebung

**Zeitverlauf der Variable**

1990	1991	1992	1993	1994	1995	1996	1997	1998	1999	Beschreibung der Variable Prozent der Warenhäuser, die ihren Verkaufspreise gegenüber dem Vormonat "gesenkt" haben  Siehe <b>2.5) prvpim</b>
<b>WEST</b>										
2000	2001	2002	2003	2004	2005	2006	2007	2008	2009	
<b>WEST</b>										
2010	2011	2012	2013	2014	2015	2016	2017	2018	2019	

Nr.	Name	Label	Erhebungszeitraum	Erhebungsrhythmus
-----	------	-------	-------------------	-------------------

4.16) **han\_questpercansw61** % to exprr increasing West von 01/1990 bis 01/2006 Monatliche Erhebung

**Zeitverlauf der Variable**

1990	1991	1992	1993	1994	1995	1996	1997	1998	1999	Beschreibung der Variable Prozent der Warenhäuser, die "steigende" Verkaufspreise erwarten  Siehe <b>2.6) exprr</b>
<b>WEST</b>										
2000	2001	2002	2003	2004	2005	2006	2007	2008	2009	
<b>WEST</b>										
2010	2011	2012	2013	2014	2015	2016	2017	2018	2019	



Nr.	Name	Label	Erhebungszeitraum	Erhebungsrhythmus						
4.17)	han_questpercansw62	% to exppr not changing	West von 01/1990 bis 01/2006	Monatliche Erhebung						
Zeitverlauf der Variable										
1990	1991	1992	1993	1994	1995	1996	1997	1998	1999	Beschreibung der Variable Prozent der Warenhäuser, die "etwa gleichbleibende" Verkaufspreise erwarten Siehe 2.6) exppr
WEST										
2000	2001	2002	2003	2004	2005	2006	2007	2008	2009	
WEST										
2010	2011	2012	2013	2014	2015	2016	2017	2018	2019	

Nr.	Name	Label	Erhebungszeitraum	Erhebungsrhythmus						
4.18)	han_questpercansw63	% to exppr decreasing	West von 01/1990 bis 01/2006	Monatliche Erhebung						
Zeitverlauf der Variable										
1990	1991	1992	1993	1994	1995	1996	1997	1998	1999	Beschreibung der Variable Prozent der Warenhäuser, die "sinkende" Verkaufspreise erwarten Siehe 2.6) exppr
WEST										
2000	2001	2002	2003	2004	2005	2006	2007	2008	2009	
WEST										
2010	2011	2012	2013	2014	2015	2016	2017	2018	2019	

Nr.	Name	Label	Erhebungszeitraum	Erhebungsrhythmus						
4.19)	han_questpercansw71	% to ords raising	West von 01/1990 bis 01/2006	Monatliche Erhebung						
Zeitverlauf der Variable										
1990	1991	1992	1993	1994	1995	1996	1997	1998	1999	Beschreibung der Variable Prozent der Warenhäuser, die ihre Bestellungen im Vergleich zum Vorjahr "erhöht" haben Siehe 2.7) ords
WEST										
2000	2001	2002	2003	2004	2005	2006	2007	2008	2009	
WEST										
2010	2011	2012	2013	2014	2015	2016	2017	2018	2019	

Nr.	Name	Label	Erhebungszeitraum	Erhebungsrhythmus						
4.20)	han_questpercansw72	% to ords not changing	West von 01/1990 bis 01/2006	Monatliche Erhebung						
Zeitverlauf der Variable										
1990	1991	1992	1993	1994	1995	1996	1997	1998	1999	Beschreibung der Variable Prozent der Warenhäuser, die ihre Bestellungen im Vergleich zum Vorjahr " <b>nicht verändert</b> " haben  Siehe <b>2.7) ords</b>
<b>WEST</b>										
2000	2001	2002	2003	2004	2005	2006	2007	2008	2009	
<b>WEST</b>										
2010	2011	2012	2013	2014	2015	2016	2017	2018	2019	

Nr.	Name	Label	Erhebungszeitraum	Erhebungsrhythmus						
4.21)	han_questpercansw73	% to ords falling	West von 01/1990 bis 01/2006	Monatliche Erhebung						
Zeitverlauf der Variable										
1990	1991	1992	1993	1994	1995	1996	1997	1998	1999	Beschreibung der Variable Prozent der Warenhäuser, die ihre Bestellungen im Vergleich zum Vorjahr " <b>verringert</b> " haben  Siehe <b>2.7) ords</b>
<b>WEST</b>										
2000	2001	2002	2003	2004	2005	2006	2007	2008	2009	
<b>WEST</b>										
2010	2011	2012	2013	2014	2015	2016	2017	2018	2019	

Nr.	Name	Label	Erhebungszeitraum	Erhebungsrhythmus						
4.22)	han_questpercansw81	% to busdevv more favourable	West von 01/1990 bis 01/2006	Monatliche Erhebung						
Zeitverlauf der Variable										
1990	1991	1992	1993	1994	1995	1996	1997	1998	1999	Beschreibung der Variable Prozent der Warenhäuser, die ihre Geschäftsentwicklung als " <b>günstiger</b> " beurteilen  Siehe <b>2.8) busdevv</b>
<b>WEST</b>										
2000	2001	2002	2003	2004	2005	2006	2007	2008	2009	
<b>WEST</b>										
2010	2011	2012	2013	2014	2015	2016	2017	2018	2019	

Nr.	Name	Label	Erhebungszeitraum	Erhebungsrhythmus						
4.23)	han_questpercansw82	% to busdevv not changing	West von 01/1990 bis 01/2006	Monatliche Erhebung						
Zeitverlauf der Variable										
1990	1991	1992	1993	1994	1995	1996	1997	1998	1999	Beschreibung der Variable Prozent der Warenhäuser, die ihre Geschäftsentwicklung als " <b>etwa gleichbleibend</b> " beurteilen  Siehe <b>2.8) busdevv</b>
<b>WEST</b>										
2000	2001	2002	2003	2004	2005	2006	2007	2008	2009	
<b>WEST</b>										
2010	2011	2012	2013	2014	2015	2016	2017	2018	2019	

Nr.	Name	Label	Erhebungszeitraum	Erhebungsrhythmus						
4.24)	han_questpercansw83	% to busdevv more unfavourable	West von 01/1990 bis 01/2006	Monatliche Erhebung						
Zeitverlauf der Variable										
1990	1991	1992	1993	1994	1995	1996	1997	1998	1999	Beschreibung der Variable Prozent der Warenhäuser, die ihre Geschäftsentwicklung als " <b>ungünstiger</b> " beurteilen
<b>WEST</b>										
2000	2001	2002	2003	2004	2005	2006	2007	2008	2009	
<b>WEST</b>										
2010	2011	2012	2013	2014	2015	2016	2017	2018	2019	

2000	2001	2002	2003	2004	2005	2006	2007	2008	2009	Siehe 2.8) busdevv
<b>WEST</b>										
2010	2011	2012	2013	2014	2015	2016	2017	2018	2019	