



Variablenliste

Konjunkturtest Handel

Daten: 1/1990-6/2018

Stand: Dezember 2018

Inhaltsübersicht
Variablenbeschreibung

Seite 1-3
Seite 4-62

LMU-ifo Economics & Business Data Center (EBDC)

Poschingerstr. 5
81679 München

Variablenliste Konjunkturtest Handel

- 2. Identifikationsvariablen
- 3. Standardfragen
- 4. Sonderfragen
- 5. Standardfragen der Warenhäuser in Prozent

Seit dem Februar 2006 werden nur noch identische Fragebögen für Ost- und Westdeutschland verschickt. Daher gibt es ab diesem Zeitpunkt nur noch einen Datensatz pro Monat, in dem die Erhebungsergebnisse für Gesamtdeutschland abgebildet sind.

1. Identifikationsvariablen

Nr.	Name	Label	Label
1.1)	survey	survey	Umfrage
1.2)	year	year	Erhebungsjahr
1.3)	month	month	Erhebungsmonat
1.4)	han_typtra	type of trade	Handelssparte
1.5)	han_idlar	special id for firms with detailed answers	Kennnummer für Firmen, die Prozentantworten geben
1.6)	han_weight	weight	Gewicht
1.7)	han_westeast	western eastern	Unterscheidung zwischen West- und Ost-Erhebung
1.8)	fedstaifo	federal state (ifo-code)	Bundesland entsprechend ifo Codierung
1.9)	sector_id	sector id	Sektor ID
1.10)	han_id2	identification number (part2)	2. Teil der Kennnummer
1.11)	han_id3	identification number (part3)	3. Teil der Kennnummer
1.12)	runnum	running number of plant	Laufende Firmennummer
1.13)	idnum	firm X adress file id	Firmenidentifikationsnummer
1.14)	han_plantnumkt	KT information id	12-stellige Identifikationsnummer, gebildet mit KT Nummer
1.15)	han_plantnumeast	information id for east germany	11-stellige Identifikationsnummer, gebildet mit Sektornummer für Ostdeutschland
1.16)	han_plantnumwz03	WZ03 information id	13-stellige Identifikationsnummer, gebildet mit WZ03 Nummer
1.17)	sector_wz03	WZ03 sector number	WZ03 sector number
1.18)	sector_ifo	KT sector number	KT Nummer
1.19)	sector_east	ifo sector number for east germany	ifo Sektornummer für Ostdeutschland
1.20)	sector_total	ebdc sector classification	Sektornummer nach EBDC-eigener Klassifizierung
1.21)	han_typequ	type of questionnaire	Fragebogenform
1.22)	han_latecomer	N=latecomer	Nachzügler

II. Variablen zum Erhebungsprozess

Nr.	Name	Label	Label
1.23)	online	online	Fragebogen online beantwortet
1.24)	survey_start	survey start	Umfragebeginn
1.25)	survey_end	survey end	Umfrageende
1.26)	participation_date	participation date	Teilnahmedatum
1.27)	participation_hour	participation hour	Teilnahmestunde
1.28)	participation_status	participation status	Teilnahmestatus
1.29)	han_participant	participation in this survey	Teilnahme

2. Standardfragen

Nr.	Name	Label	Label
2.1)	han_statebus	state of business (appraisal)	Beurteilung der Geschäftslage
2.2)	han_statebus_sl	state of business (VAS)	Beurteilung der Geschäftslage (slider)
2.3)	han_statebus_clicks	state of business (clicks)	Beurteilung der Geschäftslage (clicks)
2.4)	han_busvoly	business volume versus previous year	Umsatz im Vergleich zum Vorjahr
2.5)	han_busvolm	business volume versus past	Umsatz in Vergangenheit
2.6)	han_feedst	feedstock (appraisal)	Lagerbestände (Bewertung)
2.7)	han_prvpm	prices versus past	Verkaufspreise in Vergangenheit
2.8)	han_exppr	expected prices	Erwartete Verkaufspreise
2.9)	han_ords	orders versus previous year	Bestellungen im Vergleich zum Vorjahr
2.10)	han_comexp	business development	Geschäftsentwicklung
2.11)	han_comesp_sl	business development (VAS)	Geschäftsentwicklung (VAS)
2.12)	han_comexp_clicks	business development (clicks)	Geschäftsentwicklung (clicks)
2.13)	han_emplexp	expected employees	Erwartete Beschäftigtenanzahl
2.14)	han_comexp_unc	uncertainty w.r.t. commercial operation	Slider Unsicherheit

3. Sonderfragen

Nr.	Name	Label	Label
3.1)	han_empl	employees	Beschäftigte

3.2)	han_totu	total turnover	Gesamtumsatz
3.3)	han_constrain	constraints to production	Behinderung der Umsatztätigkeit
3.4)	han_diffsup	difficulties of supply	Beschaffungsschwierigkeiten
3.5)	han_weakdem	weak demand	Schwache Nachfrage
3.6)	han_diffin	difficulties in financing	Finanzierungsschwierigkeiten
3.7)	han_skilllack	constraints: lack of skilled labour	Mangel an Fachkräften
3.8)	han_sclack	lack of spacial capacity	Mangel an geeigneten Räumlichkeiten / Gewerbeflächen
3.9)	han_equip	equipment	Unzureichende Geschäftsausstattung
3.10)	han_weather	unfavourable weather	Ungünstige Wetterlage
3.11)	han_othrea	other reasons	Sonstige Faktoren
3.12)	han_credit	credit allocation	Kreditvergabe
3.13)	han_fairxh	exhibitor at an international specialized fair	Aussteller auf einer internationalen Fachmesse
3.14)	han_fairxh_g	exhibitor at an international specialized fair in Germany	Aussteller auf einer internationalen Fachmesse in Deutschland
3.15)	han_fairxh_e	exhibitor at an international specialized fair in a foreign European country	Aussteller auf einer internationalen Fachmesse im europäischen Ausland
3.16)	han_fairxh_ne	exhibitor at an international specialized fair in a country outside Europe	Aussteller auf einer internationalen Fachmesse im außereuropäischen Ausland
3.17)	han_fairxhexp	exhibitor at an international specialized fair during next 2-3 years	Aussteller auf einer internationalen Fachmesse in den nächsten 2-3 Jahren
3.18)	han_fairxhexp_g	exhibitor at an international specialized fair in Germany during next 2-3 years	Aussteller auf einer internationalen Fachmesse in Deutschland in den nächsten 2-3 Jahren
3.19)	han_fairxhexp_e	exhibitor at an international specialized fair in a foreign European country during next 2-3 years	Aussteller auf einer internationalen Fachmesse im europäischen Ausland in den nächsten 2-3 Jahren
3.20)	han_fairxhexp_ne	exhibitor at an international specialized fair in a country outside Europe during next 2-3 years	Aussteller auf einer internationalen Fachmesse im außereuropäischen Ausland in den nächsten 2-3 Jahren
3.21)	han_flight_ger	importance of flight connections in Germany	Bedeutung von Flugverbindung zu Zielen in Deutschland
3.22)	han_flight_eur	importance of flight connections in Europe	Bedeutung von Flugverbindung zu Zielen in Europa
3.23)	han_flight_world	importance of flight connections worldwide	Bedeutung von Flugverbindung zu weltweiten Zielen
3.24)	han_fambus	family business	Familienunternehmen
3.25)	han_minim1	minimum wage q1	Mindestlohn Frage 1
3.26)	han_minim2	minimum wage q2	Mindestlohn Frage 2
3.27)	han_minim3	minimum wage q3	Mindestlohn Frage 3
3.28)	han_minim4	minimum wage q4	Mindestlohn Frage 4
3.29)	han_minim5	minimum wage q5	Mindestlohn Frage 5
3.30)	han_minim6	minimum wage q6	Mindestlohn Frage 6
3.31)	han_minim7	minimum wage q7	Mindestlohn Frage 7
3.32)	han_minim8	minimum wage q8	Mindestlohn Frage 8
3.33)	han_turnexp	expected turnover this year	erwarteter Jahresumsatz dieses Jahr
3.34)	han_invest_lj	total investment last year	Gesamtinvestitionen letztes Jahr
3.35)	han_invcon_lj	investment in construction last year	Investitionen in Bauten letztes Jahr
3.36)	han_inveq_lj	investment in equipment last year	Investitionen in Ausrüstung letztes Jahr
3.37)	han_invest_dj	total investment this year	Gesamtinvestitionen dieses Jahr
3.38)	han_invcon_dj	investment in construction this year	Investitionen in Bauten dieses Jahr
3.39)	han_inveq_dj	expected investment in equipment this year	Investitionen in Ausrüstung dieses Jahr
3.40)	han_invest_nj	total investment next year	Gesamtinvestitionen nächstes Jahr
3.41)	han_invcon_nj	investment in construction next year	Investitionen in Bauten nächstes Jahr
3.42)	han_inveq_nj	investment in equipment next year	Investitionen in Ausrüstung nächstes Jahr
3.43)	han_ref1	refugees question1	Flüchtlinge Frage 1
3.44)	han_ref2	refugees question2	Flüchtlinge Frage 2
3.45)	han_ref3	refugees question3	Flüchtlinge Frage 3
3.46)	han_ref4	refugees question4	Flüchtlinge Frage 4
3.47)	han_ref5	refugees question5	Flüchtlinge Frage 5
3.48)	han_ref6	refugees question6	Flüchtlinge Frage 6
3.49)	han_ref7	refugees question7	Flüchtlinge Frage 7
3.50)	han_ref8	refugees question8	Flüchtlinge Frage 8
3.51)	han_ref9	refugees question9	Flüchtlinge Frage 9
3.52)	han_minim_post1	affected by minimum wage	von Mindestlohn betroffen
3.53)	han_minim_post2	no minimum wage measures	keine Mindestlohn- Maßnahmen
3.54)	han_minim_post3	measures: employee reduction	Maßnahmen: Personalabbau
3.55)	han_minim_post4	measures: working hour reduction	Maßnahmen: Arbeitszeitreduzierung
3.56)	han_minim_post5	measures: increased prices	Maßnahmen: Preiserhöhungen
3.57)	han_minim_post6	measures: decreased investment	Maßnahmen: verringerte Investitionen
3.58)	han_minim_post7	measures: decreased special payments	Maßnahmen: Kürzungen von Sonderzahlungen
3.59)	han_minim_post8	less minijobs	Minijobs weggefallen
3.60)	han_minim_post9	minijobs transformed into insurable employment	Minijobs in soz.vers.pflichtige Besch.verhältnisse umgewandelt
3.61)	han_minim_post10	new insurable employment	neue soz.vers.pflichtige Besch.verhältnisse
3.62)	han_minim_post11	employment relationships did not change	keine veränderten Besch.Verhältnisse
3.63)	han_credityes	credit agreement signed	Kreditvertrag abgeschlossen
3.64)	han_creditno	credit agreement not signed	Kreditvertrag nicht abgeschlossen
3.65)	han_credituse1	financing of ongoing operating resources	Finanzierung laufender Kreditmittel
3.66)	han_credituse2	financing of an investment	Finanzierung einer Investition
3.67)	han_credituse3	other financing	Sonstiger Verwendungszweck
3.68)	han_ontrad_yn	online trade: trading online	Onlinehandel: Handeln online
3.69)	han_ontrad_plat	online trade: platform	Onlinehandel: Plattform
3.70)	han_ontrad_share	online trade: share online trade of total revenue	Onlinehandel: Anteil Onlinehandel an gesamten Umsatz
3.71)	han_ontrad_plan	online trade: planned within 12 months	Onlinehandel: In den nächsten 12 Monaten geplant
3.72)	han_midmanager	mid tier: more than 4 managers	Mittelstand: Mehr als 4 Geschäftsführer
3.73)	han_midmanshare	mid tier: at least one manager has shares	Mittelstand: Mindestens ein Geschäftsführer hält Anteile
3.74)	han_midyes	mid tier: company rated as mid tier	Mittelstand: Firma als Mittelstand betrachtet

3.75)	han_ontrad_inf	online trade: influence on business	Onlinehandel: Einfluss auf Geschäft
3.76)	han_credit2_1	credit seeking	Kreditverhandlungen durchgeführt
3.77)	han_credit2_2	credit allocation	Kreditvergabe: Verhalten der Banken
3.78)	han_credit2_3	reasons for not credit seeking	Gründe für keine Kreditverhandlungen
3.79)	han_negint	confronted with negative interest rates	Wurden Sie mit Negativzinsen konfrontiert?
3.80)	han_negint_noact	negative interest actions: none	Keine Maßnahmen
3.81)	han_negint_agree	negative interest actions: bank agreements	Verhandlungen mit Bank
3.82)	han_negint_change	negative interest actions: change of bank	Wechsel der Bank
3.83)	han_negint_inc	negative interest actions: increase of cash	Erhöhung der Bargeldhaltung
3.84)	han_negint_redas	negative interest actions: redeployment in other financial assets and settlement of credits	Umschichtung Finanzanlagen/Rückzahlung von Krediten
3.85)	han_negint_redasint	negative interest actions: redeployment of assets within company	Umschichtung des Guthabens
3.86)	han_negint_inv	negative interest actions: investing or preponing (additional) investments	Investitionen
3.87)	han_negint_oth	negative interest actions: other	Andere
3.88)	han_negint_burden	burden of negative interest rates on profit situation	Belastung durch Negativzinsproblematik
3.89)	han_negint_banks	number of relationship banks	Wie viele Banken?
3.90)	han_ustax_sales	tax reform: percentage sales in US	US Steuerreform: prozentualer Umsatz in USA
3.91)	han_ustax_competition	tax reform: competition with US-companies	US Steuerreform: Wettbewerb mit US-Firmen
3.92)	han_ustax_shortterm	tax reform: tax burden short term	US Steuerreform: Steuerbelastung kurzfristig
3.93)	han_ustax_longterm	tax reform: tax burden long term	US Steuerreform: Steuerbelastung langfristig
3.94)	han_ustax_export	tax reform: reaction export	US Steuerreform: Reaktion Exporte
3.95)	han_ustax_import	tax reform: reaction import	US Steuerreform: Reaktion Importe
3.96)	han_ustax_invus	tax reform: reaction investment in US	US Steuerreform: Reaktion Investitionen in USA
3.97)	han_ustax_invgcr	tax reform: reaction investment in Germany	US Steuerreform: Reaktion Investitionen in Deutschland

4. Standardfragen der Warenhäuser in Prozent

Nr.	Name	Label	Label
4.1)	han_questpercansw11	% to statebus good	Prozent der Warenhäuser, die die Geschäftslage mit "gut" beurteilen
4.2)	han_questpercansw12	% to statebus satisfiable	Prozent der Warenhäuser, die die Geschäftslage mit "befriedigend" beurteilen
4.3)	han_questpercansw13	% to statebus bad	Prozent der Warenhäuser, die die Geschäftslage mit "schlecht" beurteilen
4.4)	han_questpercansw21	% to busvoly higher	Prozent der Warenhäuser, deren Umsatz "höher" als im Vorjahr ist
4.5)	han_questpercansw22	% to busvoly as high as last year	Prozent der Warenhäuser, deren Umsatz "etwa gleich hoch" als im Vorjahr ist
4.6)	han_questpercansw23	% to busvoly lower	Prozent der Warenhäuser, deren Umsatz "geringer" als im Vorjahr ist
4.7)	han_questpercansw31	% to busvolm higher	Prozent der Warenhäuser, deren Umsatz "höher" als im Vormonat ist
4.8)	han_questpercansw32	% to busvolm as high as last year	Prozent der Warenhäuser, deren Umsatz "etwa gleich hoch" als im Vormonat ist
4.9)	han_questpercansw33	% to busvolm lower	Prozent der Warenhäuser, deren Umsatz "geringer" als im Vormonat ist
4.10)	han_questpercansw41	% to feedst too little	Prozent der Warenhäuser, die ihren Lagerbestand als "zu klein" beurteilen
4.11)	han_questpercansw42	% to feedst satisfiable	Prozent der Warenhäuser, die ihren Lagerbestand als "befriedigend" beurteilen
4.12)	han_questpercansw43	% to feedst too much	Prozent der Warenhäuser, die ihren Lagerbestand als "zu groß" beurteilen
4.13)	han_questpercansw51	% to prvpm increased	Prozent der Warenhäuser, die ihren Verkaufspreise gegenüber dem Vormonat "erhöht" haben
4.14)	han_questpercansw52	% to prvpm not changed	Prozent der Warenhäuser, die ihren Verkaufspreise gegenüber dem Vormonat "nicht verändert" haben
4.15)	han_questpercansw53	% to prvpm decreased	Prozent der Warenhäuser, die ihren Verkaufspreise gegenüber dem Vormonat "gesenkt" haben
4.16)	han_questpercansw61	% to exppr increasing	Prozent der Warenhäuser, die "steigende" Verkaufspreise erwarten
4.17)	han_questpercansw62	% to exppr not changing	Prozent der Warenhäuser, die "etwa gleichbleibende" Verkaufspreise erwarten
4.18)	han_questpercansw63	% to exppr decreasing	Prozent der Warenhäuser, die "sinkende" Verkaufspreise erwarten
4.19)	han_questpercansw71	% to ords raising	Prozent der Warenhäuser, die ihre Bestellungen im Vergleich zum Vorjahr "erhöht" haben
4.20)	han_questpercansw72	% to ords not changing	Prozent der Warenhäuser, die ihre Bestellungen im Vergleich zum Vorjahr "nicht verändert" haben
4.21)	han_questpercansw73	% to ords falling	Prozent der Warenhäuser, die ihre Bestellungen im Vergleich zum Vorjahr "verringert" haben
4.22)	han_questpercansw81	% to busdevv more favourable	Prozent der Warenhäuser, die ihre Geschäftsentwicklung als "günstiger" beurteilen
4.23)	han_questpercansw82	% to busdevv not changing	Prozent der Warenhäuser, die ihre Geschäftsentwicklung als "etwa gleichbleibend" beurteilen
4.24)	han_questpercansw83	% to busdevv more unfavourable	Prozent der Warenhäuser, die ihre Geschäftsentwicklung als "ungünstiger" beurteilen

1. Identifikationsvariablen

Nr.	Name	Label	Erhebungszeitraum	Erhebungsrhythmus
1.1)	survey	survey	West ab 01/1990 Ost ab 01/1991	Monatliche Erhebung Monatliche Erhebung

1990	1991	1992	1993	1994	1995	1996	1997	1998	1999	Beschreibung der Variable
WEST										
	OST									
2000	2001	2002	2003	2004	2005	2006	2007	2008	2009	
WEST										
OST										
2010	2011	2012	2013	2014	2015	2016	2017	2018	2019	
WEST										
OST										

Nr.	Name	Label	Erhebungszeitraum	Erhebungsrhythmus
1.2)	year	year	West ab 01/1990 Ost ab 01/1991	Monatliche Erhebung Monatliche Erhebung

1990	1991	1992	1993	1994	1995	1996	1997	1998	1999	Beschreibung der Variable
WEST										Erhebungsjahr 4-stellig
	OST									
2000	2001	2002	2003	2004	2005	2006	2007	2008	2009	
WEST										
OST										
2010	2011	2012	2013	2014	2015	2016	2017	2018	2019	
WEST										
OST										

Nr.	Name	Label	Erhebungszeitraum	Erhebungsrhythmus
1.3)	month	month	West ab 01/1990 Ost ab 01/1991	Monatliche Erhebung Monatliche Erhebung

1990	1991	1992	1993	1994	1995	1996	1997	1998	1999	Beschreibung der Variable
WEST										Erhebungsmonat 2-stellig
	OST									
2000	2001	2002	2003	2004	2005	2006	2007	2008	2009	
WEST										
OST										
2010	2011	2012	2013	2014	2015	2016	2017	2018	2019	
WEST										
OST										

Nr.	Name	Label	Erhebungszeitraum	Erhebungsrhythmus
1.4)	han_typra	type of trade	West von 01/1990 bis 01/2006 Ost von 01/1991 bis 01/2006	Monatliche Erhebung Monatliche Erhebung

1990	1991	1992	1993	1994	1995	1996	1997	1998	1999	Beschreibung der Variable
WEST										Handelssparte [1] = Einzelhandel [2] = Großhandel
	OST									
2000	2001	2002	2003	2004	2005	2006	2007	2008	2009	
WEST										
OST										
2010	2011	2012	2013	2014	2015	2016	2017	2018	2019	
WEST										
OST										

Nr.	Name	Label	Erhebungszeitraum	Erhebungsrhythmus
1.5)	han_idlar	special id for firms with detailed answers	West von 01/1990 bis 01/2006	Monatliche Erhebung

1990	1991	1992	1993	1994	1995	1996	1997	1998	1999	Beschreibung der Variable
WEST										Kennnummer für Firmen, die Prozentantworten geben

2000	2001	2002	2003	2004	2005	2006	2007	2008	2009	siehe 4. Standardfragen der Warenhäuser in Prozent
WEST										
2010	2011	2012	2013	2014	2015	2016	2017	2018	2019	

Nr.	Name	Label	Erhebungszeitraum	Erhebungsrhythmus
-----	------	-------	-------------------	-------------------

1.6)	han_weight	weight	West ab 01/1990 Ost ab 02/2006	Monatliche Erhebung Monatliche Erhebung
------	------------	--------	-----------------------------------	--------------------------------------------

1990	1991	1992	1993	1994	1995	1996	1997	1998	1999	Beschreibung der Variable Gewicht West von 01/1990 bis 01/2006 Gewicht zwischen [1] und [99] Ost und West ab 02/2006 Gewicht zwischen [1] und [12]
WEST										
2000	2001	2002	2003	2004	2005	2006	2007	2008	2009	
WEST										
						OST				
2010	2011	2012	2013	2014	2015	2016	2017	2018	2019	
WEST										
OST										

Nr.	Name	Label	Erhebungszeitraum	Erhebungsrhythmus
-----	------	-------	-------------------	-------------------

1.7)	han_westeast	western eastern	West ab 01/1990 Ost ab 01/1991	Monatliche Erhebung Monatliche Erhebung
------	--------------	-----------------	-----------------------------------	--------------------------------------------

1990	1991	1992	1993	1994	1995	1996	1997	1998	1999	Beschreibung der Variable Unterscheidung zwischen West- und Ost-Erhebung
WEST										
	OST									
2000	2001	2002	2003	2004	2005	2006	2007	2008	2009	
WEST										
OST										
2010	2011	2012	2013	2014	2015	2016	2017	2018	2019	
WEST										
OST										

Nr.	Name	Label	Erhebungszeitraum	Erhebungsrhythmus
-----	------	-------	-------------------	-------------------

1.8)	fedstaifo	federal state (ifo-code)	West von 01/1990 bis 01/2006 Ost von 01/1991 bis 01/2006 Ost und West ab 02/2006	Monatliche Erhebung Monatliche Erhebung Monatliche Erhebung
------	-----------	--------------------------	----------------------------------------------------------------------------------------	-------------------------------------------------------------------

1990	1991	1992	1993	1994	1995	1996	1997	1998	1999	Beschreibung der Variable Bundesland entsprechend ifo Codierung 1 "[01] Berlin West" 10 "[10] Bayern" 2 "[02] Schleswig-Holstein" 11 "[11] Saarland" 3 "[03] Hamburg" 12 "[12] Mecklenburg- 4 "[04] Bremen" Vorpommern" 5 "[05] Niedersachsen" 13 "[13] Brandenburg 6 "[06] Nordrhein-Westfalen" (incl. Berlin Ost)" 7 "[07] Rheinland-Pfalz" 14 "[14] Sachsen-Anhalt" 8 "[08] Hessen" 15 "[15] Sachsen" 9 "[09] Baden-Wuerttemberg" 16 "[16] Thuringen"
WEST										
	OST									
2000	2001	2002	2003	2004	2005	2006	2007	2008	2009	
WEST										
OST										
2010	2011	2012	2013	2014	2015	2016	2017	2018	2019	
WEST										
OST										

Nr.	Name	Label	Erhebungszeitraum	Erhebungsrhythmus
-----	------	-------	-------------------	-------------------

1.9)	sector_id	sector id	West von 01/1990 bis 01/2006 Ost von 01/1991 bis 01/2006 Ost und West ab 02/2006	Monatliche Erhebung Monatliche Erhebung Monatliche Erhebung
------	-----------	-----------	----------------------------------------------------------------------------------------	-------------------------------------------------------------------

1990	1991	1992	1993	1994	1995	1996	1997	1998	1999	Beschreibung der Variable
WEST										
	OST									
2000	2001	2002	2003	2004	2005	2006	2007	2008	2009	
WEST										
OST										
2010	2011	2012	2013	2014	2015	2016	2017	2018	2019	
WEST										
OST										

Nr.	Name	Label	Erhebungszeitraum	Erhebungsrhythmus																																																				
1.10)	han_id2	identification number (part2)	West von 01/1990 bis 01/2006	Monatliche Erhebung																																																				
<table border="1"> <thead> <tr> <th>1990</th><th>1991</th><th>1992</th><th>1993</th><th>1994</th><th>1995</th><th>1996</th><th>1997</th><th>1998</th><th>1999</th> <th>Beschreibung der Variable</th> </tr> </thead> <tbody> <tr> <td colspan="10">WEST</td> <td rowspan="4">2. Teil der Kennnummer 2-stellig</td> </tr> <tr> <td>2000</td><td>2001</td><td>2002</td><td>2003</td><td>2004</td><td>2005</td><td>2006</td><td>2007</td><td>2008</td><td>2009</td> </tr> <tr> <td colspan="10">WEST</td> </tr> <tr> <td>2010</td><td>2011</td><td>2012</td><td>2013</td><td>2014</td><td>2015</td><td>2016</td><td>2017</td><td>2018</td><td>2019</td> </tr> </tbody> </table>					1990	1991	1992	1993	1994	1995	1996	1997	1998	1999	Beschreibung der Variable	WEST										2. Teil der Kennnummer 2-stellig	2000	2001	2002	2003	2004	2005	2006	2007	2008	2009	WEST										2010	2011	2012	2013	2014	2015	2016	2017	2018	2019
1990	1991	1992	1993	1994	1995	1996	1997	1998	1999	Beschreibung der Variable																																														
WEST										2. Teil der Kennnummer 2-stellig																																														
2000	2001	2002	2003	2004	2005	2006	2007	2008	2009																																															
WEST																																																								
2010	2011	2012	2013	2014	2015	2016	2017	2018	2019																																															

Nr.	Name	Label	Erhebungszeitraum	Erhebungsrhythmus																																																				
1.11)	han_id3	identification number (part3)	West von 01/1990 bis 01/2006	Monatliche Erhebung																																																				
<table border="1"> <thead> <tr> <th>1990</th><th>1991</th><th>1992</th><th>1993</th><th>1994</th><th>1995</th><th>1996</th><th>1997</th><th>1998</th><th>1999</th> <th>Beschreibung der Variable</th> </tr> </thead> <tbody> <tr> <td colspan="10">WEST</td> <td rowspan="4">3. Teil der Kennnummer 2-stellig</td> </tr> <tr> <td>2000</td><td>2001</td><td>2002</td><td>2003</td><td>2004</td><td>2005</td><td>2006</td><td>2007</td><td>2008</td><td>2009</td> </tr> <tr> <td colspan="10">WEST</td> </tr> <tr> <td>2010</td><td>2011</td><td>2012</td><td>2013</td><td>2014</td><td>2015</td><td>2016</td><td>2017</td><td>2018</td><td>2019</td> </tr> </tbody> </table>					1990	1991	1992	1993	1994	1995	1996	1997	1998	1999	Beschreibung der Variable	WEST										3. Teil der Kennnummer 2-stellig	2000	2001	2002	2003	2004	2005	2006	2007	2008	2009	WEST										2010	2011	2012	2013	2014	2015	2016	2017	2018	2019
1990	1991	1992	1993	1994	1995	1996	1997	1998	1999	Beschreibung der Variable																																														
WEST										3. Teil der Kennnummer 2-stellig																																														
2000	2001	2002	2003	2004	2005	2006	2007	2008	2009																																															
WEST																																																								
2010	2011	2012	2013	2014	2015	2016	2017	2018	2019																																															

Nr.	Name	Label	Erhebungszeitraum	Erhebungsrhythmus																																																																								
1.12)	runnum	running number of plant	West von 01/1990 bis 01/2006 Ost von 01/1991 bis 01/2006 Ost und West ab 02/2006	Monatliche Erhebung Monatliche Erhebung Monatliche Erhebung																																																																								
<table border="1"> <thead> <tr> <th>1990</th><th>1991</th><th>1992</th><th>1993</th><th>1994</th><th>1995</th><th>1996</th><th>1997</th><th>1998</th><th>1999</th> <th>Beschreibung der Variable</th> </tr> </thead> <tbody> <tr> <td colspan="10">WEST</td> <td rowspan="4">Laufende Firmnummer 4-stellig</td> </tr> <tr> <td></td><td>OST</td><td></td><td></td><td></td><td></td><td></td><td></td><td></td><td></td> </tr> <tr> <td>2000</td><td>2001</td><td>2002</td><td>2003</td><td>2004</td><td>2005</td><td>2006</td><td>2007</td><td>2008</td><td>2009</td> </tr> <tr> <td colspan="10">WEST OST</td> </tr> <tr> <td>2010</td><td>2011</td><td>2012</td><td>2013</td><td>2014</td><td>2015</td><td>2016</td><td>2017</td><td>2018</td><td>2019</td> </tr> <tr> <td colspan="10">WEST OST</td> </tr> </tbody> </table>					1990	1991	1992	1993	1994	1995	1996	1997	1998	1999	Beschreibung der Variable	WEST										Laufende Firmnummer 4-stellig		OST									2000	2001	2002	2003	2004	2005	2006	2007	2008	2009	WEST OST										2010	2011	2012	2013	2014	2015	2016	2017	2018	2019	WEST OST									
1990	1991	1992	1993	1994	1995	1996	1997	1998	1999	Beschreibung der Variable																																																																		
WEST										Laufende Firmnummer 4-stellig																																																																		
	OST																																																																											
2000	2001	2002	2003	2004	2005	2006	2007	2008	2009																																																																			
WEST OST																																																																												
2010	2011	2012	2013	2014	2015	2016	2017	2018	2019																																																																			
WEST OST																																																																												

Nr.	Name	Label	Erhebungszeitraum	Erhebungsrhythmus																																																																								
1.13)	idnum	firm X adress file id	West von 03/1994 bis 01/2006 Ost von 04/1992 bis 01/2006 Ost und West ab 02/2006	Monatliche Erhebung Monatliche Erhebung Monatliche Erhebung																																																																								
<table border="1"> <thead> <tr> <th>1990</th><th>1991</th><th>1992</th><th>1993</th><th>1994</th><th>1995</th><th>1996</th><th>1997</th><th>1998</th><th>1999</th> <th>Beschreibung der Variable</th> </tr> </thead> <tbody> <tr> <td colspan="10">WEST</td> <td rowspan="4">Firmenidentifikationsnummer 7-stellig</td> </tr> <tr> <td></td><td></td><td>OST</td><td></td><td></td><td></td><td></td><td></td><td></td><td></td> </tr> <tr> <td>2000</td><td>2001</td><td>2002</td><td>2003</td><td>2004</td><td>2005</td><td>2006</td><td>2007</td><td>2008</td><td>2009</td> </tr> <tr> <td colspan="10">WEST OST</td> </tr> <tr> <td>2010</td><td>2011</td><td>2012</td><td>2013</td><td>2014</td><td>2015</td><td>2016</td><td>2017</td><td>2018</td><td>2019</td> </tr> <tr> <td colspan="10">WEST OST</td> </tr> </tbody> </table>					1990	1991	1992	1993	1994	1995	1996	1997	1998	1999	Beschreibung der Variable	WEST										Firmenidentifikationsnummer 7-stellig			OST								2000	2001	2002	2003	2004	2005	2006	2007	2008	2009	WEST OST										2010	2011	2012	2013	2014	2015	2016	2017	2018	2019	WEST OST									
1990	1991	1992	1993	1994	1995	1996	1997	1998	1999	Beschreibung der Variable																																																																		
WEST										Firmenidentifikationsnummer 7-stellig																																																																		
		OST																																																																										
2000	2001	2002	2003	2004	2005	2006	2007	2008	2009																																																																			
WEST OST																																																																												
2010	2011	2012	2013	2014	2015	2016	2017	2018	2019																																																																			
WEST OST																																																																												

Nr.	Name	Label	Erhebungszeitraum	Erhebungsrhythmus																																																				
1.14)	han_plantnumkt	KT information id	West von 01/1990 bis 01/2006 Ost von 07/1998 bis 01/2006	Monatliche Erhebung Monatliche Erhebung																																																				
<table border="1"> <thead> <tr> <th>1990</th><th>1991</th><th>1992</th><th>1993</th><th>1994</th><th>1995</th><th>1996</th><th>1997</th><th>1998</th><th>1999</th> <th>Beschreibung der Variable</th> </tr> </thead> <tbody> <tr> <td colspan="10">WEST</td> <td rowspan="4">12-stellige Identifikationsnummer, gebildet mit KT Nummer Stelle 1-5: 1.5) sec2 Stelle 6-7: 1.15) fedstaifo KT Nummer Bundesland entsprechend ifo Codierung</td> </tr> <tr> <td></td><td></td><td></td><td></td><td></td><td></td><td></td><td></td><td>OST</td><td></td> </tr> <tr> <td>2000</td><td>2001</td><td>2002</td><td>2003</td><td>2004</td><td>2005</td><td>2006</td><td>2007</td><td>2008</td><td>2009</td> </tr> <tr> <td colspan="10">WEST</td> </tr> </tbody> </table>					1990	1991	1992	1993	1994	1995	1996	1997	1998	1999	Beschreibung der Variable	WEST										12-stellige Identifikationsnummer, gebildet mit KT Nummer Stelle 1-5: 1.5) sec2 Stelle 6-7: 1.15) fedstaifo KT Nummer Bundesland entsprechend ifo Codierung									OST		2000	2001	2002	2003	2004	2005	2006	2007	2008	2009	WEST									
1990	1991	1992	1993	1994	1995	1996	1997	1998	1999	Beschreibung der Variable																																														
WEST										12-stellige Identifikationsnummer, gebildet mit KT Nummer Stelle 1-5: 1.5) sec2 Stelle 6-7: 1.15) fedstaifo KT Nummer Bundesland entsprechend ifo Codierung																																														
								OST																																																
2000	2001	2002	2003	2004	2005	2006	2007	2008	2009																																															
WEST																																																								

OST										Stelle 8-12: 1.11) runnum	Laufende Firmennummer
2010	2011	2012	2013	2014	2015	2016	2017	2018	2019		

Nr.	Name	Label	Erhebungszeitraum	Erhebungsrhythmus
-----	------	-------	-------------------	-------------------

1.15) han_plantnumeast information id for east germany Ost von 01/1991 bis 06/1998 Monatliche Erhebung

OST										Beschreibung der Variable 11-stellige Identifikationsnummer, gebildet mit Sektornummer für Ostdeutschland von 01/1991 bis 02/1992: Stelle 1-4: 1.22) sec1 Stelle 5-6: 1.15) fedstaifo Stelle 7-11: 1.11) runnum von 03/1992 bis 06/1998 Stelle 1-3: 1.22) sec1, Stelle 4-5: 1.15) fedstaifo Stelle 6-10: 1.11) runnum	
1990	1991	1992	1993	1994	1995	1996	1997	1998	1999		
2000	2001	2002	2003	2004	2005	2006	2007	2008	2009		
2010	2011	2012	2013	2014	2015	2016	2017	2018	2019		

Nr.	Name	Label	Erhebungszeitraum	Erhebungsrhythmus
-----	------	-------	-------------------	-------------------

1.16) han_plantnumwz03 WZ03 information id Ost und West ab 02/2006 Monatliche Erhebung

WEST OST										Beschreibung der Variable 13-stellige Identifikationsnummer, gebildet mit WZ03 Nummer Stelle 1-6: 1.14) sec3 WZ03 Nummer Stelle 7-8: 1.15) fedstaifo Bundesland entsprechend Stelle 9-13: 1.11) runnum ifo Codierung Laufende Firmennummer	
1990	1991	1992	1993	1994	1995	1996	1997	1998	1999		
2000	2001	2002	2003	2004	2005	2006	2007	2008	2009		
2010	2011	2012	2013	2014	2015	2016	2017	2018	2019		

Nr.	Name	Label	Erhebungszeitraum	Erhebungsrhythmus
-----	------	-------	-------------------	-------------------

1.17) sector_wz03 sector number WZ03 West von 01/1990 bis 01/2006 Monatliche Erhebung
Ost von 07/1998 bis 01/2006 Monatliche Erhebung
Ost und West ab 02/2006 Monatliche Erhebung

WEST OST										Beschreibung der Variable WZ03 Nummer 6-stellig	
1990	1991	1992	1993	1994	1995	1996	1997	1998	1999		
2000	2001	2002	2003	2004	2005	2006	2007	2008	2009		
2010	2011	2012	2013	2014	2015	2016	2017	2018	2019		

Nr.	Name	Label	Erhebungszeitraum	Erhebungsrhythmus
-----	------	-------	-------------------	-------------------

1.18) sector_ifo KT sector number West von 01/1990 bis 01/2006 Monatliche Erhebung
Ost von 07/1998 bis 01/2006 Monatliche Erhebung

WEST OST										Beschreibung der Variable KT Nummer 5-stellige KT Nummer	
1990	1991	1992	1993	1994	1995	1996	1997	1998	1999		
2000	2001	2002	2003	2004	2005	2006	2007	2008	2009		
2010	2011	2012	2013	2014	2015	2016	2017	2018	2019		

Nr.	Name	Label	Erhebungszeitraum	Erhebungsrhythmus
-----	------	-------	-------------------	-------------------

1.19) sector_east ifo sector number for east germany Ost von 01/1991 bis 06/1998 Monatliche Erhebung

Beschreibung der Variable										
1990	1991	1992	1993	1994	1995	1996	1997	1998	1999	

Nr.	Name	Label	Erhebungszeitraum	Erhebungsrhythmus																																																																																										
1.24)	survey_start	survey_start	West ab 07/2007 Ost ab 07/2007	Monatliche Erhebung Monatliche Erhebung																																																																																										
<table border="1"> <thead> <tr> <th>1990</th><th>1991</th><th>1992</th><th>1993</th><th>1994</th><th>1995</th><th>1996</th><th>1997</th><th>1998</th><th>1999</th> </tr> </thead> <tbody> <tr> <td></td><td></td><td></td><td></td><td></td><td></td><td></td><td></td><td></td><td></td> </tr> <tr> <td>2000</td><td>2001</td><td>2002</td><td>2003</td><td>2004</td><td>2005</td><td>2006</td><td>2007</td><td>2008</td><td>2009</td> </tr> <tr> <td></td><td></td><td></td><td></td><td></td><td></td><td></td><td>WEST</td><td></td><td></td> </tr> <tr> <td></td><td></td><td></td><td></td><td></td><td></td><td></td><td>OST</td><td></td><td></td> </tr> <tr> <td>2010</td><td>2011</td><td>2012</td><td>2013</td><td>2014</td><td>2015</td><td>2016</td><td>2017</td><td>2018</td><td>2019</td> </tr> <tr> <td></td><td></td><td></td><td></td><td></td><td></td><td></td><td></td><td></td><td></td> </tr> <tr> <td>WEST</td><td></td><td></td><td></td><td></td><td></td><td></td><td></td><td></td><td></td> </tr> <tr> <td>OST</td><td></td><td></td><td></td><td></td><td></td><td></td><td></td><td></td><td></td> </tr> </tbody> </table>					1990	1991	1992	1993	1994	1995	1996	1997	1998	1999											2000	2001	2002	2003	2004	2005	2006	2007	2008	2009								WEST										OST			2010	2011	2012	2013	2014	2015	2016	2017	2018	2019											WEST										OST									
1990	1991	1992	1993	1994	1995	1996	1997	1998	1999																																																																																					
2000	2001	2002	2003	2004	2005	2006	2007	2008	2009																																																																																					
							WEST																																																																																							
							OST																																																																																							
2010	2011	2012	2013	2014	2015	2016	2017	2018	2019																																																																																					
WEST																																																																																														
OST																																																																																														
Beschreibung der Variable																																																																																														
Umfragebeginn																																																																																														
Bezieht sich nur auf Teilnehmer, die den Fragebogen online beantwortet haben.																																																																																														

Nr.	Name	Label	Erhebungszeitraum	Erhebungsrhythmus																																																																																										
1.25)	survey_end	survey_end	West ab 07/2007 Ost ab 07/2007	Monatliche Erhebung Monatliche Erhebung																																																																																										
<table border="1"> <thead> <tr> <th>1990</th><th>1991</th><th>1992</th><th>1993</th><th>1994</th><th>1995</th><th>1996</th><th>1997</th><th>1998</th><th>1999</th> </tr> </thead> <tbody> <tr> <td></td><td></td><td></td><td></td><td></td><td></td><td></td><td></td><td></td><td></td> </tr> <tr> <td>2000</td><td>2001</td><td>2002</td><td>2003</td><td>2004</td><td>2005</td><td>2006</td><td>2007</td><td>2008</td><td>2009</td> </tr> <tr> <td></td><td></td><td></td><td></td><td></td><td></td><td></td><td>WEST</td><td></td><td></td> </tr> <tr> <td></td><td></td><td></td><td></td><td></td><td></td><td></td><td>OST</td><td></td><td></td> </tr> <tr> <td>2010</td><td>2011</td><td>2012</td><td>2013</td><td>2014</td><td>2015</td><td>2016</td><td>2017</td><td>2018</td><td>2019</td> </tr> <tr> <td></td><td></td><td></td><td></td><td></td><td></td><td></td><td></td><td></td><td></td> </tr> <tr> <td>WEST</td><td></td><td></td><td></td><td></td><td></td><td></td><td></td><td></td><td></td> </tr> <tr> <td>OST</td><td></td><td></td><td></td><td></td><td></td><td></td><td></td><td></td><td></td> </tr> </tbody> </table>					1990	1991	1992	1993	1994	1995	1996	1997	1998	1999											2000	2001	2002	2003	2004	2005	2006	2007	2008	2009								WEST										OST			2010	2011	2012	2013	2014	2015	2016	2017	2018	2019											WEST										OST									
1990	1991	1992	1993	1994	1995	1996	1997	1998	1999																																																																																					
2000	2001	2002	2003	2004	2005	2006	2007	2008	2009																																																																																					
							WEST																																																																																							
							OST																																																																																							
2010	2011	2012	2013	2014	2015	2016	2017	2018	2019																																																																																					
WEST																																																																																														
OST																																																																																														
Beschreibung der Variable																																																																																														
Umfrageende																																																																																														
Bezieht sich nur auf Teilnehmer, die den Fragebogen online beantwortet haben.																																																																																														

Nr.	Name	Label	Erhebungszeitraum	Erhebungsrhythmus																																																																																										
1.26)	participation_date	participation date	West und Ost 07/2007 - 05/2014 West und Ost ab 04/2018	Monatliche Erhebung Monatliche Erhebung																																																																																										
<table border="1"> <thead> <tr> <th>1990</th><th>1991</th><th>1992</th><th>1993</th><th>1994</th><th>1995</th><th>1996</th><th>1997</th><th>1998</th><th>1999</th> </tr> </thead> <tbody> <tr> <td></td><td></td><td></td><td></td><td></td><td></td><td></td><td></td><td></td><td></td> </tr> <tr> <td>2000</td><td>2001</td><td>2002</td><td>2003</td><td>2004</td><td>2005</td><td>2006</td><td>2007</td><td>2008</td><td>2009</td> </tr> <tr> <td></td><td></td><td></td><td></td><td></td><td></td><td></td><td>WEST</td><td></td><td></td> </tr> <tr> <td></td><td></td><td></td><td></td><td></td><td></td><td></td><td>OST</td><td></td><td></td> </tr> <tr> <td>2010</td><td>2011</td><td>2012</td><td>2013</td><td>2014</td><td>2015</td><td>2016</td><td>2017</td><td>2018</td><td>2019</td> </tr> <tr> <td></td><td></td><td></td><td></td><td></td><td></td><td></td><td></td><td></td><td></td> </tr> <tr> <td>WEST</td><td></td><td></td><td></td><td></td><td></td><td></td><td></td><td>WEST</td><td></td> </tr> <tr> <td>OST</td><td></td><td></td><td></td><td></td><td></td><td></td><td></td><td>OST</td><td></td> </tr> </tbody> </table>					1990	1991	1992	1993	1994	1995	1996	1997	1998	1999											2000	2001	2002	2003	2004	2005	2006	2007	2008	2009								WEST										OST			2010	2011	2012	2013	2014	2015	2016	2017	2018	2019											WEST								WEST		OST								OST	
1990	1991	1992	1993	1994	1995	1996	1997	1998	1999																																																																																					
2000	2001	2002	2003	2004	2005	2006	2007	2008	2009																																																																																					
							WEST																																																																																							
							OST																																																																																							
2010	2011	2012	2013	2014	2015	2016	2017	2018	2019																																																																																					
WEST								WEST																																																																																						
OST								OST																																																																																						
Beschreibung der Variable																																																																																														
Teilnahmedatum																																																																																														
Bezieht sich nur auf Teilnehmer, die den Fragebogen online beantwortet haben.																																																																																														

Nr.	Name	Label	Erhebungszeitraum	Erhebungsrhythmus																																																																																										
1.27)	participation_hour	participation hour	West und Ost 07/2007 - 05/2014 West und Ost ab 04/2018	Monatliche Erhebung Monatliche Erhebung																																																																																										
<table border="1"> <thead> <tr> <th>1990</th><th>1991</th><th>1992</th><th>1993</th><th>1994</th><th>1995</th><th>1996</th><th>1997</th><th>1998</th><th>1999</th> </tr> </thead> <tbody> <tr> <td></td><td></td><td></td><td></td><td></td><td></td><td></td><td></td><td></td><td></td> </tr> <tr> <td>2000</td><td>2001</td><td>2002</td><td>2003</td><td>2004</td><td>2005</td><td>2006</td><td>2007</td><td>2008</td><td>2009</td> </tr> <tr> <td></td><td></td><td></td><td></td><td></td><td></td><td></td><td>WEST</td><td></td><td></td> </tr> <tr> <td></td><td></td><td></td><td></td><td></td><td></td><td></td><td>OST</td><td></td><td></td> </tr> <tr> <td>2010</td><td>2011</td><td>2012</td><td>2013</td><td>2014</td><td>2015</td><td>2016</td><td>2017</td><td>2018</td><td>2019</td> </tr> <tr> <td></td><td></td><td></td><td></td><td></td><td></td><td></td><td></td><td></td><td></td> </tr> <tr> <td>WEST</td><td></td><td></td><td></td><td></td><td></td><td></td><td></td><td>WEST</td><td></td> </tr> <tr> <td>OST</td><td></td><td></td><td></td><td></td><td></td><td></td><td></td><td>OST</td><td></td> </tr> </tbody> </table>					1990	1991	1992	1993	1994	1995	1996	1997	1998	1999											2000	2001	2002	2003	2004	2005	2006	2007	2008	2009								WEST										OST			2010	2011	2012	2013	2014	2015	2016	2017	2018	2019											WEST								WEST		OST								OST	
1990	1991	1992	1993	1994	1995	1996	1997	1998	1999																																																																																					
2000	2001	2002	2003	2004	2005	2006	2007	2008	2009																																																																																					
							WEST																																																																																							
							OST																																																																																							
2010	2011	2012	2013	2014	2015	2016	2017	2018	2019																																																																																					
WEST								WEST																																																																																						
OST								OST																																																																																						
Beschreibung der Variable																																																																																														
Teilnahmestunde																																																																																														
Bezieht sich nur auf Teilnehmer, die den Fragebogen online beantwortet haben.																																																																																														

Nr.	Name	Label	Erhebungszeitraum	Erhebungsrhythmus																														
1.28)	participation_status	participation status	West ab 07/2007 Ost ab 07/2007	Monatliche Erhebung Monatliche Erhebung																														
<table border="1"> <thead> <tr> <th>1990</th><th>1991</th><th>1992</th><th>1993</th><th>1994</th><th>1995</th><th>1996</th><th>1997</th><th>1998</th><th>1999</th> </tr> </thead> <tbody> <tr> <td></td><td></td><td></td><td></td><td></td><td></td><td></td><td></td><td></td><td></td> </tr> <tr> <td>2000</td><td>2001</td><td>2002</td><td>2003</td><td>2004</td><td>2005</td><td>2006</td><td>2007</td><td>2008</td><td>2009</td> </tr> </tbody> </table>					1990	1991	1992	1993	1994	1995	1996	1997	1998	1999											2000	2001	2002	2003	2004	2005	2006	2007	2008	2009
1990	1991	1992	1993	1994	1995	1996	1997	1998	1999																									
2000	2001	2002	2003	2004	2005	2006	2007	2008	2009																									
Beschreibung der Variable																																		
Teilnahmestatus																																		
Bezieht sich nur auf Teilnehmer, die den Fragebogen online beantwortet haben.																																		

2000	2001	2002	2003	2004	2005	2006	2007	2008	2009
2010	2011	2012	2013	2014	2015	2016	2017	2018	2019
							WEST		
							OST		

Nr.	Name	Label	Erhebungszeitraum	Erhebungsrhythmus
2.3)	han_statebus_clicks	state of business (appraisal) (clicks)	West ab 01/2017 Ost ab 01/2017	Monatliche Erhebung Monatliche Erhebung

Zeitverlauf der Variable

1990	1991	1992	1993	1994	1995	1996	1997	1998	1999
2000	2001	2002	2003	2004	2005	2006	2007	2008	2009
2010	2011	2012	2013	2014	2015	2016	2017	2018	2019
							WEST		
							OST		

Beschreibung der Variable

Anzahl der clicks bei frage 2.2) han_statebus_sl

nur online

Nr.	Name	Label	Erhebungszeitraum	Erhebungsrhythmus
2.4)	han_busvoly	business volume versus previous year	West ab 01/1990 Ost ab 01/1991	Monatliche Erhebung Monatliche Erhebung

Wortlaut der Frage

<p>von 01/1990 bis 11/2001</p> <p>Beurteilung und Entwicklung im Berichtsmonat</p> <p>Unser Umsatz war gegenüber dem gleichen Monat des Vorjahres</p> <p>höher [1] etwa gleich [2] geringer [3]</p>	<p>Beschreibung der Variable</p> <p>Umsatz im Vergleich zum Vorjahr</p> <p>*01/2002 und 02/2002</p> <p>Aktuelle Situation / jüngste Tendenzen</p> <p>West von 01/1990 bis 01/2006</p> <p>[9] = Antwort der Warenhäuser in Prozent</p> <p>Hier werden alle Antworten der Warenhäuser zusammengefasst und in Prozent ausgedrückt.</p> <p>Beispiel:</p> <p>4.4) questpercansw21 [50] 4.5) questpercansw22 [30] 4.6) questpercansw23 [20]</p>
<p>von 01/2002 bis 06/2018</p> <p>Aktuelle Situation*</p> <p>Unser Umsatz war im <i>abgelaufenen Monat</i> gegenüber dem gleichen Monat des Vorjahres</p> <p>höher [1] etwa gleich [2] geringer [3]</p>	

Zeitverlauf der Variable

1990	1991	1992	1993	1994	1995	1996	1997	1998	1999
2000	2001	2002	2003	2004	2005	2006	2007	2008	2009
2010	2011	2012	2013	2014	2015	2016	2017	2018	2019
							WEST		
							OST		

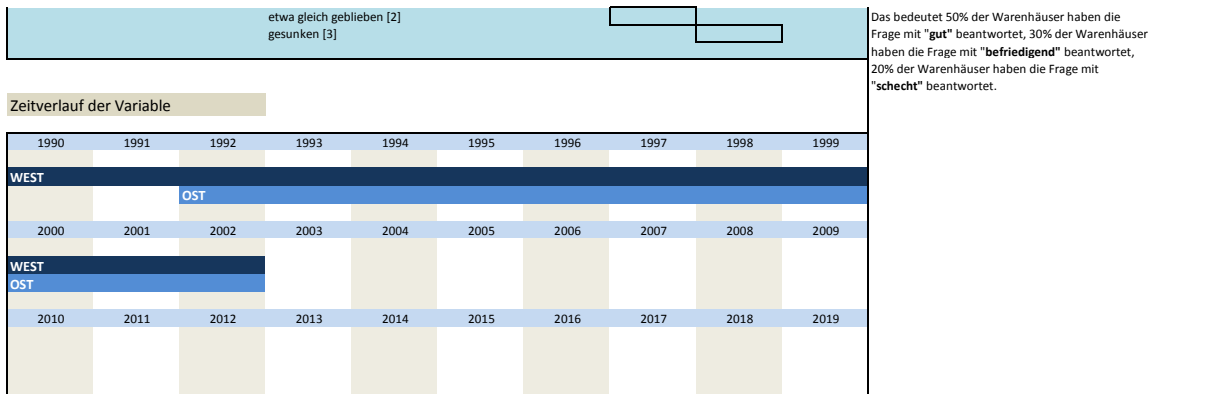
Das bedeutet 50% der Warenhäuser haben die Frage mit "gut" beantwortet, 30% der Warenhäuser haben die Frage mit "befriedigend" beantwortet, 20% der Warenhäuser haben die Frage mit "schlecht" beantwortet.

XX 20XX = vorangegangener Monat dieses Jahres
YY 20YY = vorangegangener Monat des Vorjahres
z.B. im Juli 2018 ist XX 20XX = Juni 2018 und YY20YY = Juni 2017


Nr.	Name	Label	Erhebungszeitraum	Erhebungsrhythmus
2.5)	han_busvolm	business volume versus past	West von 01/1990 bis 01/2002 Ost von 01/1991 bis 01/2002	Monatliche Erhebung Monatliche Erhebung

Wortlaut der Frage


<p>ab 01/1990 bis 11/2001</p> <p>Beurteilung und Entwicklung im Berichtsmonat</p> <p>Unser Umsatz war gegenüber dem Vormonat</p> <p>gestiegen [1] etwa gleich geblieben [2] gesunken [3]</p>	<p>Beschreibung der Variable</p> <p>Umsatz im Vergleich zum Vormonat</p> <p>West von 01/1990 bis 01/2006</p> <p>[.] = Antwort der Warenhäuser in Prozent</p> <p>Hier werden alle Antworten der Warenhäuser zusammengefasst und in Prozent ausgedrückt.</p> <p>Beispiel:</p> <p>4.7) questpercansw31 [50] 4.8) questpercansw32 [30] 4.9) questpercansw33 [20]</p>
<p>01/2002</p> <p>Aktuelle Situation / jüngste Tendenzen</p> <p>Unser Umsatz ist im Laufe der letzten 2-3 Monate unter Ausschaltung rein saisonaler Schwankungen</p> <p>gestiegen [1]</p>	



Nr.	Name	Label	Erhebungszeitraum	Erhebungsrhythmus
2.6)	han_feedst	feedstock (appraisal)	West von 01/1990 bis 06/2018 Ost von 01/1991 bis 06/2018	Monatliche Erhebung Monatliche Erhebung



Nr.	Name	Label	Erhebungszeitraum	Erhebungsrhythmus
2.7)	han_prvpm	prices versus past	West ab 01/1990 Ost ab 01/1991	Monatliche Erhebung Monatliche Erhebung



OST									
2010	2011	2012	2013	2014	2015	2016	2017	2018	2019
WEST									
OST									

Nr.	Name	Label	Erhebungszeitraum	Erhebungsrhythmus
2.8)	han_expr	expected prices	West ab 01/1990 Ost ab 01/1991	Monatliche Erhebung Monatliche Erhebung

Wortlaut der Frage

von 01/1990 bis 02/2002
Pläne und Erwartungen
Unsere Verkaufspreise werden voraussichtlich im Laufe der nächsten 3 Monate

steigen [1]
etwa gleich bleiben [2]
fallen [3]

ab 03/2002 bis 01/2007
Pläne und Erwartungen für 3 Monate
Unsere Verkaufspreise werden voraussichtlich

steigen [1]
etwa gleich bleiben [2]
fallen [3]

ab 02/2007
Pläne und Erwartungen für die nächsten 3 Monate
Unsere Verkaufspreise werden voraussichtlich

steigen [1]
etwa gleich bleiben [2]
fallen [3]

Beschreibung der Variable

Erwartete Verkaufspreise

West von 01/1990 bis 01/2006
[9] = Antwort der Warenhäuser in Prozent
Hier werden alle Antworten der Warenhäuser zusammengefasst und in Prozent ausgedrückt.

Beispiel:

4.16 questpercansw61 [50]
4.17 questpercansw62 [30]
4.18 questpercansw63 [20]

Das bedeutet 50% der Warenhäuser haben die Frage mit "gut" beantwortet, 30% der Warenhäuser haben die Frage mit "befriedigend" beantwortet, 20% der Warenhäuser haben die Frage mit "slecht" beantwortet.

Zeitverlauf der Variable

1990	1991	1992	1993	1994	1995	1996	1997	1998	1999
WEST									
OST									
2000	2001	2002	2003	2004	2005	2006	2007	2008	2009
WEST									
OST									
2010	2011	2012	2013	2014	2015	2016	2017	2018	2019
WEST									
OST									

Nr.	Name	Label	Erhebungszeitraum	Erhebungsrhythmus
2.09)	han_orde	orders versus previous year	West ab 01/1990 Ost ab 01/1991	Monatliche Erhebung Monatliche Erhebung

Wortlaut der Frage

von 01/1990 bis 02/2002
Pläne und Erwartungen
Unsere Bestellungen werden wir voraussichtlich in den nächsten 3 Monaten gegenüber dem gleichen Zeitraum des Vorjahres (ohne Berücksichtigung von Preisänderungen)

erhöhen [1]
nicht verändern [2]
verringern [3]

ab 03/2002 bis 01/2007
Pläne und Erwartungen für 3 Monate
Unsere Bestellungen werden wir voraussichtlich gegenüber dem gleichen Zeitraum des Vorjahres

erhöhen [1]
nicht verändern [2]
verringern [3]

ab 02/2007
Pläne und Erwartungen für die nächsten 3 Monate
Unsere Bestellungen werden wir voraussichtlich gegenüber dem gleichen Zeitraum des Vorjahres

erhöhen [1]
nicht verändern [2]
verringern [3]

Beschreibung der Variable

Bestellungen im Vergleich zum Vorjahr

West von 01/1990 bis 01/2006
[9] = Antwort der Warenhäuser in Prozent
Hier werden alle Antworten der Warenhäuser zusammengefasst und in Prozent ausgedrückt.

Beispiel:

4.19 questpercansw71 [50]
4.20 questpercansw72 [30]
4.21 questpercansw73 [20]

Das bedeutet 50% der Warenhäuser haben die Frage mit "gut" beantwortet, 30% der Warenhäuser haben die Frage mit "befriedigend" beantwortet, 20% der Warenhäuser haben die Frage mit "slecht" beantwortet.

Zeitverlauf der Variable

1990	1991	1992	1993	1994	1995	1996	1997	1998	1999
WEST									
OST									

2000	2001	2002	2003	2004	2005	2006	2007	2008	2009
WEST									
OST									
2010	2011	2012	2013	2014	2015	2016	2017	2018	2019
WEST									
OST									

Nr.	Name	Label	Erhebungszeitraum	Erhebungsrhythmus
-----	------	-------	-------------------	-------------------

2.10) han_comexp business development West ab 01/1990 Ost ab 01/1991 Monatliche Erhebung Monatliche Erhebung

Wortlaut der Frage

von 01/1990 bis 02/2002	Beschreibung der Variable
Pläne und Erwartungen Unsere Geschäftsentwicklung wird in den nächsten 6 Monaten unter Ausschaltung saisonaler Schwankungen <div style="text-align: center;"> günstiger [1] etwa gleich [2] ungünstiger [3] </div>	Beschreibung der Variable Geschäftsentwicklung West von 01/1990 bis 01/2006 [9] = Antwort der Warenhäuser in Prozent Hier werden alle Antworten der Warenhäuser zusammengefasst und in Prozent ausgedrückt. Beispiel: 4.22) questpercansw81 [50] 4.23) questpercansw82 [30] 4.24) questpercansw83 [20] Das bedeutet 50% der Warenhäuser haben die Frage mit "gut" beantwortet, 30% der Warenhäuser haben die Frage mit "befriedigend" beantwortet, 20% der Warenhäuser haben die Frage mit "schlecht" beantwortet.
ab 03/2002 bis 01/2007 Erwartungen für 6 Monate Unsere Geschäftsentwicklung wird unter Ausschaltung rein saisonaler Schwankungen <div style="text-align: center;"> günstiger [1] etwa gleich [2] ungünstiger [3] </div>	
von 02/2007 bis 06/2018 Erwartungen für die nächsten 6 Monate Unsere Geschäftsentwicklung wird (unter Ausschaltung rein saisonaler Schwankungen) <div style="text-align: center;"> günstiger [1] etwa gleich [2] ungünstiger [3] </div>	

Zeitverlauf der Variable

1990	1991	1992	1993	1994	1995	1996	1997	1998	1999
WEST									
OST									
2000	2001	2002	2003	2004	2005	2006	2007	2008	2009
WEST									
OST									
2010	2011	2012	2013	2014	2015	2016	2017	2018	2019
WEST									
OST									

Nr.	Name	Label	Erhebungszeitraum	Erhebungsrhythmus
-----	------	-------	-------------------	-------------------

2.11) han_comexp_sl business development (VAS) West ab 01/2017 Ost ab 01/2017 Monatliche Erhebung Monatliche Erhebung

Wortlaut der Frage

ab 01/2017	Beschreibung der Variable
Erwartungen für die nächsten 6 Monate Unsere Geschäftsentwicklung wird (unter Ausschaltung rein saisonaler Schwankungen) <div style="text-align: center;"> 0 _____ 50 _____ 100 ungünstiger etwa gleich günstiger </div>	Beschreibung der Variable Geschäftsentwicklung nur online

Zeitverlauf der Variable

1990	1991	1992	1993	1994	1995	1996	1997	1998	1999
WEST									
OST									
2000	2001	2002	2003	2004	2005	2006	2007	2008	2009
WEST									
OST									
2010	2011	2012	2013	2014	2015	2016	2017	2018	2019
WEST									
OST									

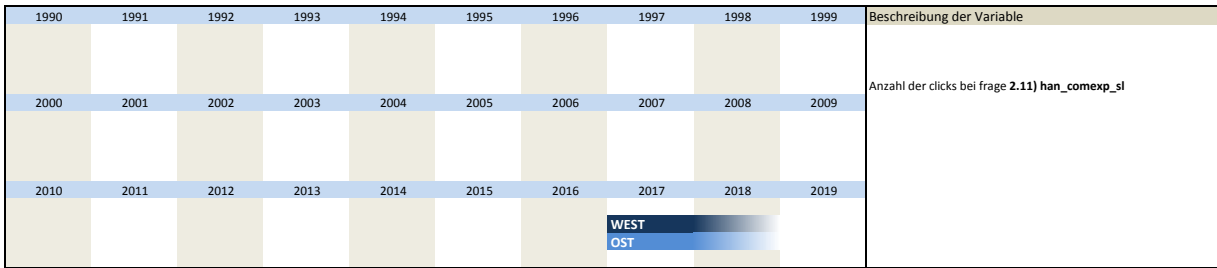
Nr.	Name	Label	Erhebungszeitraum	Erhebungsrhythmus
-----	------	-------	-------------------	-------------------

2.12) han_comexp_clicks business development (clicks)

West ab 01/2017
Ost ab 01/2017

Monatliche Erhebung
Monatliche Erhebung

Zeitverlauf der Variable



Nr.	Name	Label	Erhebungszeitraum	Erhebungsrhythmus
-----	------	-------	-------------------	-------------------

2.13) han_emplexp expected employees

West von 01/1990 bis 12/1996
West ab 03/1997
Ost ab 01/1991

Mrz, Jun, Sep, Dez*
Monatliche Erhebung
Monatliche Erhebung

Wortlaut der Frage

Beschreibung der Variable
Erwartete Beschäftigtenanzahl
* 1991: Apr, Jun, Sep, Dez
1993: Mrz, Jun, Sep
1994: Jan, Mrz, Jun, Sep, Dez

von 01/1990 bis 02/2002
Pläne und Erwartungen
Die Zahl unserer Beschäftigten wird in den nächsten 3 Monaten unter Ausschaltung saisonaler Schwankungen

zunehmen [1]
etwa gleich bleiben [2]
abnehmen [3]

ab 03/2002 bis 01/2007
Pläne und Erwartungen für 3 Monate
Die Zahl unserer Beschäftigten wird unter Ausschaltung rein saisonaler Schwankungen

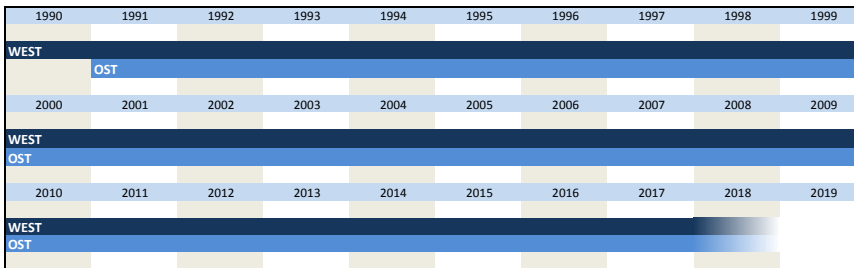
zunehmen [1]
etwa gleich bleiben [2]
abnehmen [3]

ab 02/2007 bis 06/2018
Pläne und Erwartungen für die nächsten 3 Monate
Die Zahl unserer Beschäftigten wird (unter Ausschaltung rein saisonaler Schwankungen)

zunehmen [1]
etwa gleich bleiben [2]
abnehmen [3]

War bis 12/1996 Sonderfrage

Zeitverlauf der Variable



Nr.	Name	Label	Erhebungszeitraum	Erhebungsrhythmus
-----	------	-------	-------------------	-------------------

2.14) han_comexp_unc uncertainty w.r.t. commercial operation

West ab 07/2017
Ost ab 07/2017

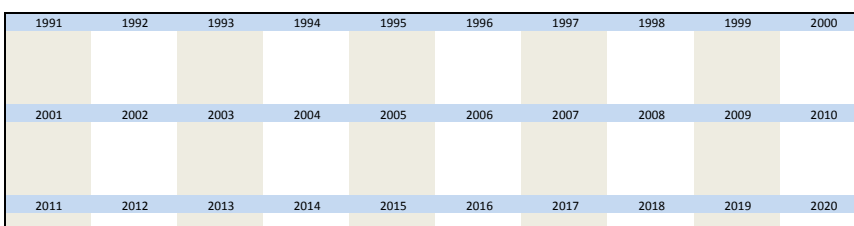
Monatliche Erhebung
Monatliche Erhebung

Beschreibung der Variable

ab 07/2017
Die **Unsicherheit** hinsichtlich unserer Geschäftsentwicklung in den nächsten 6 Monaten schätzen wir wie folgt ein:

0-gering 50-durchschnittlich/saisonüblich 100-groß

Zeitverlauf der Variable



			WEST OST	
--	--	--	-------------	--

3. Sonderfragen

Nr.	Name	Label	Erhebungszeitraum	Erhebungsrhythmus
3.1)	han_empl	employees	West von 10/2001 bis 10/2005 West ab 02/2006 Ost von 10/2000 bis 10/2005 Ost ab 02/2006	Jährliche Erhebung, Okt Jährliche Erhebung, Nov** Jährliche Erhebung, Okt* Jährliche Erhebung, Nov**

Wortlaut der Frage

<p>ab 10/2000</p> <p>Anzahl der beschäftigten Personen (einschl. mithelfende Familienangehörige, Lehrlinge, Aushilfskräfte)***:</p> <p>Wir beschäftigen in unserem Betrieb ca. Personen.</p>	<p>Beschreibung der Variable</p> <p>Beschäftigte</p> <p>*Ost 2001: Monatliche Erhebung</p> <p>**Ab 02/2006</p> <p>Die Daten werden zwar nur jährlich erhoben, erscheinen jedoch monatlich im Datensatz. Das liegt daran, dass jeden Monat die Daten der jährlichen Erhebung manuell zugespielt werden. Die Daten der aktuellen Erhebung werden in der Regel zwei bis drei Monate nach der Erhebung zugespielt.</p> <p>Beispiel:</p> <p>Für November und Dezember 2007 beinhaltet die Variable empl den Wert der Erhebung aus dem November 2006. Ab dem Januar 2008 beinhaltet die Variable empl den Wert der Erhebung aus dem November 2007.</p> <p>***Ost von 07/1998 bis 01/2006</p> <p>Stand: Ende des Berichtsmonats</p>																																																																																
<p>Zeitverlauf der Variable</p> <table border="1"> <thead> <tr> <th>1990</th><th>1991</th><th>1992</th><th>1993</th><th>1994</th><th>1995</th><th>1996</th><th>1997</th><th>1998</th><th>1999</th> </tr> </thead> <tbody> <tr> <td></td><td></td><td></td><td></td><td></td><td></td><td></td><td></td><td></td><td></td> </tr> <tr> <td>2000</td><td>2001</td><td>2002</td><td>2003</td><td>2004</td><td>2005</td><td>2006</td><td>2007</td><td>2008</td><td>2009</td> </tr> <tr> <td></td><td>WEST</td><td></td><td></td><td></td><td></td><td></td><td></td><td></td><td></td> </tr> <tr> <td></td><td>OST</td><td></td><td></td><td></td><td></td><td></td><td></td><td></td><td></td> </tr> <tr> <td>2010</td><td>2011</td><td>2012</td><td>2013</td><td>2014</td><td>2015</td><td>2016</td><td>2017</td><td>2018</td><td>2019</td> </tr> <tr> <td></td><td>WEST</td><td></td><td></td><td></td><td></td><td></td><td></td><td></td><td></td> </tr> <tr> <td></td><td>OST</td><td></td><td></td><td></td><td></td><td></td><td></td><td></td><td></td> </tr> </tbody> </table>		1990	1991	1992	1993	1994	1995	1996	1997	1998	1999											2000	2001	2002	2003	2004	2005	2006	2007	2008	2009		WEST										OST									2010	2011	2012	2013	2014	2015	2016	2017	2018	2019		WEST										OST								
1990	1991	1992	1993	1994	1995	1996	1997	1998	1999																																																																								
2000	2001	2002	2003	2004	2005	2006	2007	2008	2009																																																																								
	WEST																																																																																
	OST																																																																																
2010	2011	2012	2013	2014	2015	2016	2017	2018	2019																																																																								
	WEST																																																																																
	OST																																																																																

Nr.	Name	Label	Erhebungszeitraum	Erhebungsrhythmus
3.2)	han_totu	total turnover	West von 10/2000 bis 10/2005 West ab 11/2006 Ost von 10/1998 bis 10/2005 Ost ab 11/2006	Jährliche Erhebung, Okt Jährliche Erhebung, Nov Jährliche Erhebung, Okt Jährliche Erhebung, Nov

Wortlaut der Frage


<p>West 10/2000</p> <p>Unser Gesamtumsatz betrug im letzten Jahr</p> <table border="0"> <tr><td>unter 1/2 Mio DM</td><td><input type="checkbox"/></td><td>[1]</td></tr> <tr><td>1/2 - 1 " "</td><td><input type="checkbox"/></td><td>[2]</td></tr> <tr><td>1 - 2 " "</td><td><input type="checkbox"/></td><td>[3]</td></tr> <tr><td>2 - 5 " "</td><td><input type="checkbox"/></td><td>[4]</td></tr> <tr><td>5 - 10 " "</td><td><input type="checkbox"/></td><td>[5]</td></tr> <tr><td>10 - 50 " "</td><td><input type="checkbox"/></td><td>[6]</td></tr> <tr><td>50 - 100 " "</td><td><input type="checkbox"/></td><td>[7]</td></tr> <tr><td>über 100 " "</td><td><input type="checkbox"/></td><td>[8]</td></tr> </table>	unter 1/2 Mio DM	<input type="checkbox"/>	[1]	1/2 - 1 " "	<input type="checkbox"/>	[2]	1 - 2 " "	<input type="checkbox"/>	[3]	2 - 5 " "	<input type="checkbox"/>	[4]	5 - 10 " "	<input type="checkbox"/>	[5]	10 - 50 " "	<input type="checkbox"/>	[6]	50 - 100 " "	<input type="checkbox"/>	[7]	über 100 " "	<input type="checkbox"/>	[8]	<p>Beschreibung der Variable</p> <p>Gesamtumsatz</p> <p>Ab Oktober 2001: Einheitliche Größenklassen für Ost- und Westdeutschland</p> <p>Diese einmal jährlich erhobenen Daten werden nur zu Gewichtungszwecken benötigt.</p>			
unter 1/2 Mio DM	<input type="checkbox"/>	[1]																										
1/2 - 1 " "	<input type="checkbox"/>	[2]																										
1 - 2 " "	<input type="checkbox"/>	[3]																										
2 - 5 " "	<input type="checkbox"/>	[4]																										
5 - 10 " "	<input type="checkbox"/>	[5]																										
10 - 50 " "	<input type="checkbox"/>	[6]																										
50 - 100 " "	<input type="checkbox"/>	[7]																										
über 100 " "	<input type="checkbox"/>	[8]																										
<p>Ost von 10/1998 bis 10/2000</p> <p>Die Größenordnung unseres Umsatzes (ohne MwSt.) war im vergangenen Jahr</p> <table border="0"> <tr><td>< 500 000 DM</td><td><input type="checkbox"/></td><td>[1]</td></tr> <tr><td>500 000 bis 1 Mill. DM</td><td><input type="checkbox"/></td><td>[2]</td></tr> <tr><td>1 bis < 2 Mill. DM</td><td><input type="checkbox"/></td><td>[3]</td></tr> <tr><td>2 bis < 5 Mill. DM</td><td><input type="checkbox"/></td><td>[4]</td></tr> <tr><td>5 bis < 10 Mill. DM</td><td><input type="checkbox"/></td><td>[5]</td></tr> <tr><td>10 bis < 25 Mill. DM</td><td><input type="checkbox"/></td><td>[6]</td></tr> <tr><td>25 und mehr Mill. DM</td><td><input type="checkbox"/></td><td>[7]</td></tr> </table>	< 500 000 DM	<input type="checkbox"/>	[1]	500 000 bis 1 Mill. DM	<input type="checkbox"/>	[2]	1 bis < 2 Mill. DM	<input type="checkbox"/>	[3]	2 bis < 5 Mill. DM	<input type="checkbox"/>	[4]	5 bis < 10 Mill. DM	<input type="checkbox"/>	[5]	10 bis < 25 Mill. DM	<input type="checkbox"/>	[6]	25 und mehr Mill. DM	<input type="checkbox"/>	[7]							
< 500 000 DM	<input type="checkbox"/>	[1]																										
500 000 bis 1 Mill. DM	<input type="checkbox"/>	[2]																										
1 bis < 2 Mill. DM	<input type="checkbox"/>	[3]																										
2 bis < 5 Mill. DM	<input type="checkbox"/>	[4]																										
5 bis < 10 Mill. DM	<input type="checkbox"/>	[5]																										
10 bis < 25 Mill. DM	<input type="checkbox"/>	[6]																										
25 und mehr Mill. DM	<input type="checkbox"/>	[7]																										
<p>10/2001</p> <p>Unser Gesamtumsatz (in DM) betrug im letzten Geschäftsjahr:</p> <table border="0"> <tr><td>unter 0,5 Mio</td><td><input type="checkbox"/></td><td>[1]</td></tr> <tr><td>0,5 - 1,0 " "</td><td><input type="checkbox"/></td><td>[2]</td></tr> <tr><td>1,0 - 2,0 " "</td><td><input type="checkbox"/></td><td>[3]</td></tr> <tr><td>2,0 - 5,0 " "</td><td><input type="checkbox"/></td><td>[4]</td></tr> <tr><td>5,0 - 10,0 Mio</td><td><input type="checkbox"/></td><td>[5]</td></tr> <tr><td>10,0 - 25,0 " "</td><td><input type="checkbox"/></td><td>[6]</td></tr> <tr><td>25,0 - 50,0 " "</td><td><input type="checkbox"/></td><td>[7]</td></tr> <tr><td>50,0 - 100,0 " "</td><td><input type="checkbox"/></td><td>[8]</td></tr> <tr><td>über 100 Mio</td><td><input type="checkbox"/></td><td>[9]</td></tr> </table>	unter 0,5 Mio	<input type="checkbox"/>	[1]	0,5 - 1,0 " "	<input type="checkbox"/>	[2]	1,0 - 2,0 " "	<input type="checkbox"/>	[3]	2,0 - 5,0 " "	<input type="checkbox"/>	[4]	5,0 - 10,0 Mio	<input type="checkbox"/>	[5]	10,0 - 25,0 " "	<input type="checkbox"/>	[6]	25,0 - 50,0 " "	<input type="checkbox"/>	[7]	50,0 - 100,0 " "	<input type="checkbox"/>	[8]	über 100 Mio	<input type="checkbox"/>	[9]	
unter 0,5 Mio	<input type="checkbox"/>	[1]																										
0,5 - 1,0 " "	<input type="checkbox"/>	[2]																										
1,0 - 2,0 " "	<input type="checkbox"/>	[3]																										
2,0 - 5,0 " "	<input type="checkbox"/>	[4]																										
5,0 - 10,0 Mio	<input type="checkbox"/>	[5]																										
10,0 - 25,0 " "	<input type="checkbox"/>	[6]																										
25,0 - 50,0 " "	<input type="checkbox"/>	[7]																										
50,0 - 100,0 " "	<input type="checkbox"/>	[8]																										
über 100 Mio	<input type="checkbox"/>	[9]																										
<p>ab 10/2002 bis 10/2005, ab 11/2006 bis 11/2008</p> <p>Unser Gesamtumsatz (in Euro) betrug im letzten Geschäftsjahr:</p> <table border="0"> <tr><td>unter 0,25 Mio</td><td><input type="checkbox"/></td><td>[1]</td></tr> <tr><td>0,25 - 0,5 " "</td><td><input type="checkbox"/></td><td>[2]</td></tr> <tr><td>0,5 - 1,0 " "</td><td><input type="checkbox"/></td><td>[3]</td></tr> <tr><td>1,0 - 2,5 " "</td><td><input type="checkbox"/></td><td>[4]</td></tr> <tr><td>2,5 - 5,0 Mio</td><td><input type="checkbox"/></td><td>[5]</td></tr> <tr><td>5,0 - 12,5 " "</td><td><input type="checkbox"/></td><td>[6]</td></tr> <tr><td>12,5 - 25,0 " "</td><td><input type="checkbox"/></td><td>[7]</td></tr> <tr><td>25,0 - 50,0 " "</td><td><input type="checkbox"/></td><td>[8]</td></tr> <tr><td>über 50 Mio</td><td><input type="checkbox"/></td><td>[9]</td></tr> </table>	unter 0,25 Mio	<input type="checkbox"/>	[1]	0,25 - 0,5 " "	<input type="checkbox"/>	[2]	0,5 - 1,0 " "	<input type="checkbox"/>	[3]	1,0 - 2,5 " "	<input type="checkbox"/>	[4]	2,5 - 5,0 Mio	<input type="checkbox"/>	[5]	5,0 - 12,5 " "	<input type="checkbox"/>	[6]	12,5 - 25,0 " "	<input type="checkbox"/>	[7]	25,0 - 50,0 " "	<input type="checkbox"/>	[8]	über 50 Mio	<input type="checkbox"/>	[9]	
unter 0,25 Mio	<input type="checkbox"/>	[1]																										
0,25 - 0,5 " "	<input type="checkbox"/>	[2]																										
0,5 - 1,0 " "	<input type="checkbox"/>	[3]																										
1,0 - 2,5 " "	<input type="checkbox"/>	[4]																										
2,5 - 5,0 Mio	<input type="checkbox"/>	[5]																										
5,0 - 12,5 " "	<input type="checkbox"/>	[6]																										
12,5 - 25,0 " "	<input type="checkbox"/>	[7]																										
25,0 - 50,0 " "	<input type="checkbox"/>	[8]																										
über 50 Mio	<input type="checkbox"/>	[9]																										

ab 11/2009

Unser Gesamtumsatz (in Euro) betrug im letzten Geschäftsjahr:

unter 0,25 Mio	<input type="checkbox"/>	[1]
0.25 - 0.5	<input type="checkbox"/>	[2]
0.5 - 1.0	<input type="checkbox"/>	[3]
1.0 - 2.5	<input type="checkbox"/>	[4]
2.5 - 5.0	<input type="checkbox"/>	[5]
5.0 - 12.5 Mio	<input type="checkbox"/>	[6]
12.5 - 25.0	<input type="checkbox"/>	[7]
25.0 - 50.0	<input type="checkbox"/>	[8]
50.0 - 1.0 Mrd	<input type="checkbox"/>	[9]
über 1.0 Mrd	<input type="checkbox"/>	[10]

Zeitverlauf der Variable



Nr.	Name	Label	Erhebungszeitraum	Erhebungsrhythmus
-----	------	-------	-------------------	-------------------

3.3)	han_constrain	constraints to production	West ab 04/2006 Ost von 01/1991 bis 01/2006 Ost ab 04/2006	Jan, Apr, Jul, Okt Monatliche Erhebung Jan, Apr, Jul, Okt
------	---------------	---------------------------	------------------------------------------------------------------	-----------------------------------------------------------------

Wortlaut der Frage

Ab 01/1991

Unsere **Umsatz**tätigkeit wird derzeit behindert

ja [1] nein [2]


Beschreibung der Variable

Behinderung der Umsatz

Keine Erhebung im Mai 1992

[3]: Widerspruch - hier "nein" angekreuzt, aber "ja" für Behinderungsfaktoren (3.4) han_diffsup bis 3.11) han_othrea)

Zeitverlauf der Variable



Nr.	Name	Label	Erhebungszeitraum	Erhebungsrhythmus
-----	------	-------	-------------------	-------------------

3.4)	han_diffsup	difficulties of supply	Ost von 01/1991 bis 01/2006	Monatliche Erhebung
------	-------------	------------------------	-----------------------------	---------------------

Wortlaut der Frage

Ab 01/1991

Unsere Umsatz

Wenn ja, durch

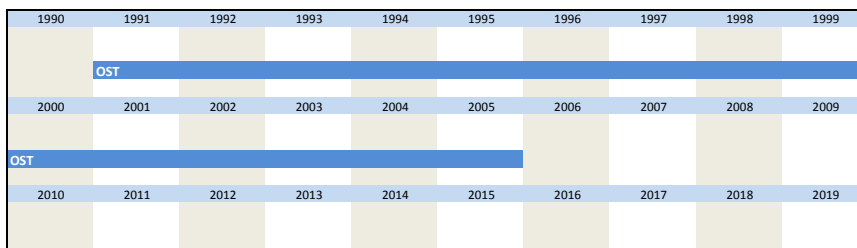
Beschaffungsschwierigkeiten [1] und zwar _____

Beschreibung der Variable

Beschaffungsschwierigkeiten

Keine Erhebung im Mai 1992

Zeitverlauf der Variable

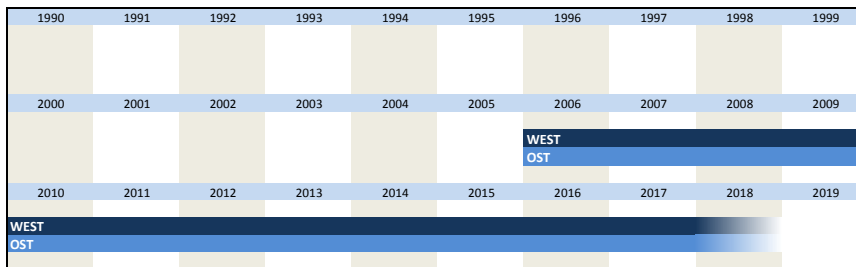


Nr.	Name	Label	Erhebungszeitraum	Erhebungsrhythmus
3.5)	han_weakdem	weak demand	West ab 04/2006 Ost ab 04/2006	Jan, Apr, Jul, Okt Jan, Apr, Jul, Okt

Wortlaut der Frage

<p>Ab 01/1991</p> <p>Unsere Umsatztätigkeit wird derzeit behindert. Wenn ja, durch</p> <p style="text-align: center;">schwache Nachfrage [1] <input type="text"/></p>	<p>Beschreibung der Variable</p> <p>Schwache Nachfrage</p>
----------------------------------------------------------------------------------------------------------------------------------------------------------------------------------	------------------------------------------------------------

Zeitverlauf der Variable




Nr.	Name	Label	Erhebungszeitraum	Erhebungsrhythmus
3.6)	han_diffin	difficulties in financing	West ab 04/2006 Ost von 01/1991 bis 01/2006 Ost ab 04/2006	Jan, Apr, Jul, Okt Monatliche Erhebung Jan, Apr, Jul, Okt

Wortlaut der Frage

<p>von 01/1991 bis 06/2018</p> <p>Unsere Umsatztätigkeit wird derzeit behindert. Wenn ja, durch</p> <p style="text-align: center;">Finanzierungsschwierigkeiten [1] <input type="text"/></p>	<p>Beschreibung der Variable</p> <p>Finanzierungsschwierigkeiten</p> <p>Keine Erhebung im Mai 1992</p>
---------------------------------------------------------------------------------------------------------------------------------------------------------------------------------------------------------	--------------------------------------------------------------------------------------------------------

Zeitverlauf der Variable

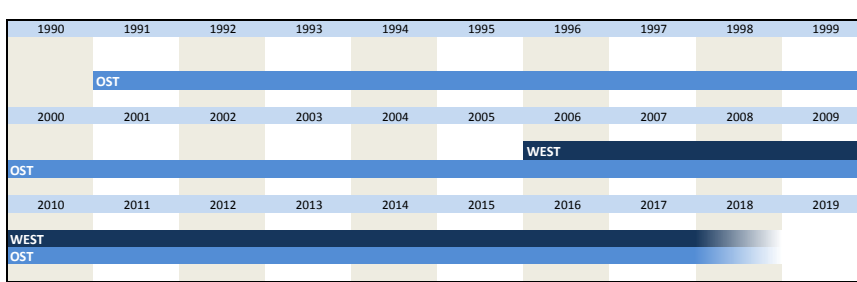


Nr.	Name	Label	Erhebungszeitraum	Erhebungsrhythmus
3.7)	han_skillack	constraints: lack of skilled labour	West ab 04/2006 Ost von 01/1991 bis 01/2006 Ost ab 04/2006	Jan, Apr, Jul, Okt Monatliche Erhebung Jan, Apr, Jul, Okt

Wortlaut der Frage

<p>Von 01/1991 bis 01/2006</p> <p>Unsere Umsatztätigkeit wird derzeit behindert. Wenn ja, durch</p> <p style="text-align: center;">Mangel an qualifizierten Fachkräften [1] <input type="text"/></p> <p>Ab 04/2006</p> <p>Unsere Umsatztätigkeit wird derzeit behindert. Wenn ja, durch</p> <p style="text-align: center;">Mangel an Fachkräften [1] <input type="text"/></p>	<p>Beschreibung der Variable</p> <p>Mangel an Fachkräften</p> <p>Keine Erhebung im Mai 1992</p>
-----------------------------------------------------------------------------------------------------------------------------------------------------------------------------------------------------------------------------------------------------------------------------------------------------------------------------------------------------------------------------------------------------	-------------------------------------------------------------------------------------------------

Zeitverlauf der Variable




Nr.	Name	Label	Erhebungszeitraum	Erhebungsrhythmus
3.8)	han_sclack	lack of spacial capacity	West ab 04/2006 Ost von 01/1991 bis 01/2006 Ost ab 04/2006	Jan, Apr, Jul, Okt Monatliche Erhebung Jan, Apr, Jul, Okt

Wortlaut der Frage

Ab 01/1991
Unsere Umsatztätigkeit wird derzeit behindert.
Wenn ja, durch
Mangel an geeigneten Räumlichkeiten/
Gewerbeflächen [1]

Beschreibung der Variable
Mangel an geeigneten Räumlichkeiten /
Gewerbeflächen
Keine Erhebung im Mai 1992

Zeitverlauf der Variable




Nr.	Name	Label	Erhebungszeitraum	Erhebungsrhythmus
3.9)	han equip	equipment	West ab 04/2006 Ost von 01/1991 bis 01/2006 Ost ab 04/2006	Jan, Apr, Jul, Okt Monatliche Erhebung Jan, Apr, Jul, Okt

Wortlaut der Frage

Ab 01/1991
Unsere Umsatztätigkeit wird derzeit behindert.
Wenn ja, durch
unzureichende Geschäftsausstattung,
Fahrzeuge, etc. [1]

Beschreibung der Variable
Unzureichende Geschäftsausstattung
Keine Erhebung im Mai 1992

Zeitverlauf der Variable



Nr.	Name	Label	Erhebungszeitraum	Erhebungsrhythmus
3.10)	han_weather	unfavourable weather	West ab 04/2006 Ost von 01/1991 bis 01/2006 Ost ab 04/2006	Jan, Apr, Jul, Okt Monatliche Erhebung Jan, Apr, Jul, Okt

Wortlaut der Frage

Ab 02/1994

Beschreibung der Variable
Ungünstige Wetterlage

Unsere Umsatztätigkeit wird derzeit behindert. Wenn ja, durch ungünstige Wetterlage [1] <input type="text"/>	Keine Erhebung im Mai 1992																																																																																
Zeitverlauf der Variable																																																																																	
<table border="1"> <tr><td>1990</td><td>1991</td><td>1992</td><td>1993</td><td>1994</td><td>1995</td><td>1996</td><td>1997</td><td>1998</td><td>1999</td></tr> <tr><td></td><td></td><td></td><td></td><td>OST</td><td></td><td></td><td></td><td></td><td></td></tr> <tr><td>2000</td><td>2001</td><td>2002</td><td>2003</td><td>2004</td><td>2005</td><td>2006</td><td>2007</td><td>2008</td><td>2009</td></tr> <tr><td></td><td></td><td></td><td></td><td></td><td></td><td>WEST</td><td></td><td></td><td></td></tr> <tr><td>OST</td><td></td><td></td><td></td><td></td><td></td><td></td><td></td><td></td><td></td></tr> <tr><td>2010</td><td>2011</td><td>2012</td><td>2013</td><td>2014</td><td>2015</td><td>2016</td><td>2017</td><td>2018</td><td>2019</td></tr> <tr><td>WEST</td><td></td><td></td><td></td><td></td><td></td><td></td><td></td><td></td><td></td></tr> <tr><td>OST</td><td></td><td></td><td></td><td></td><td></td><td></td><td></td><td></td><td></td></tr> </table>	1990	1991	1992	1993	1994	1995	1996	1997	1998	1999					OST						2000	2001	2002	2003	2004	2005	2006	2007	2008	2009							WEST				OST										2010	2011	2012	2013	2014	2015	2016	2017	2018	2019	WEST										OST										
1990	1991	1992	1993	1994	1995	1996	1997	1998	1999																																																																								
				OST																																																																													
2000	2001	2002	2003	2004	2005	2006	2007	2008	2009																																																																								
						WEST																																																																											
OST																																																																																	
2010	2011	2012	2013	2014	2015	2016	2017	2018	2019																																																																								
WEST																																																																																	
OST																																																																																	

Nr.	Name	Label	Erhebungszeitraum	Erhebungsrhythmus
3.11)	han_othrea	other reasons	West ab 04/2006 Ost von 01/1991 bis 01/2006 Ost ab 04/2006	Jan, Apr, Jul, Okt Monatliche Erhebung Jan, Apr, Jul, Okt

Wortlaut der Frage																																																																																	
01/1991 - 06/2018 Unsere Umsatztätigkeit wird derzeit behindert. Wenn ja, durch Sonstiges, und zwar [1] <input type="text"/>	Beschreibung der Variable Sonstige Faktoren Keine Erhebung im Mai 1992																																																																																
Zeitverlauf der Variable																																																																																	
<table border="1"> <tr><td>1990</td><td>1991</td><td>1992</td><td>1993</td><td>1994</td><td>1995</td><td>1996</td><td>1997</td><td>1998</td><td>1999</td></tr> <tr><td></td><td></td><td></td><td></td><td></td><td></td><td></td><td></td><td></td><td></td></tr> <tr><td>2000</td><td>2001</td><td>2002</td><td>2003</td><td>2004</td><td>2005</td><td>2006</td><td>2007</td><td>2008</td><td>2009</td></tr> <tr><td></td><td></td><td></td><td></td><td></td><td></td><td>WEST</td><td></td><td></td><td></td></tr> <tr><td>OST</td><td></td><td></td><td></td><td></td><td></td><td></td><td></td><td></td><td></td></tr> <tr><td>2010</td><td>2011</td><td>2012</td><td>2013</td><td>2014</td><td>2015</td><td>2016</td><td>2017</td><td>2018</td><td>2019</td></tr> <tr><td>WEST</td><td></td><td></td><td></td><td></td><td></td><td></td><td></td><td></td><td></td></tr> <tr><td>OST</td><td></td><td></td><td></td><td></td><td></td><td></td><td></td><td></td><td></td></tr> </table>	1990	1991	1992	1993	1994	1995	1996	1997	1998	1999											2000	2001	2002	2003	2004	2005	2006	2007	2008	2009							WEST				OST										2010	2011	2012	2013	2014	2015	2016	2017	2018	2019	WEST										OST										
1990	1991	1992	1993	1994	1995	1996	1997	1998	1999																																																																								
2000	2001	2002	2003	2004	2005	2006	2007	2008	2009																																																																								
						WEST																																																																											
OST																																																																																	
2010	2011	2012	2013	2014	2015	2016	2017	2018	2019																																																																								
WEST																																																																																	
OST																																																																																	

Nr.	Name	Label	Erhebungszeitraum	Erhebungsrhythmus
3.12)	han_credit	credit allocation	West von 06/2003 bis 08/2005 Ost und West ab 03/2006 Ost und West 11/2008 bis 12/2016	Mrz, Aug* Mrz, Aug Monatliche Erhebung

Wortlaut der Frage																																																																																	
Ab 06/2003 Wie beurteilen Sie zurzeit die Bereitschaft der Banken, Kredite an Unternehmen zu vergeben? entgegenkommend [1] <input type="text"/> normal bzw. üblich [2] <input type="text"/> zurückhaltend / restriktiv [3] <input type="text"/>	Beschreibung der Variable Kreditvergabe *in 2003: Juni, August ersetzt durch han_credit2_1, han_credit2_2, han_credit2_3																																																																																
Zeitverlauf der Variable																																																																																	
<table border="1"> <tr><td>1990</td><td>1991</td><td>1992</td><td>1993</td><td>1994</td><td>1995</td><td>1996</td><td>1997</td><td>1998</td><td>1999</td></tr> <tr><td></td><td></td><td></td><td></td><td></td><td></td><td></td><td></td><td></td><td></td></tr> <tr><td>2000</td><td>2001</td><td>2002</td><td>2003</td><td>2004</td><td>2005</td><td>2006</td><td>2007</td><td>2008</td><td>2009</td></tr> <tr><td></td><td></td><td></td><td>WEST</td><td></td><td></td><td></td><td></td><td></td><td></td></tr> <tr><td></td><td></td><td></td><td></td><td></td><td></td><td>OST</td><td></td><td></td><td></td></tr> <tr><td>2010</td><td>2011</td><td>2012</td><td>2013</td><td>2014</td><td>2015</td><td>2016</td><td>2017</td><td>2018</td><td>2019</td></tr> <tr><td>WEST</td><td></td><td></td><td></td><td></td><td></td><td></td><td></td><td></td><td></td></tr> <tr><td>OST</td><td></td><td></td><td></td><td></td><td></td><td></td><td></td><td></td><td></td></tr> </table>	1990	1991	1992	1993	1994	1995	1996	1997	1998	1999											2000	2001	2002	2003	2004	2005	2006	2007	2008	2009				WEST													OST				2010	2011	2012	2013	2014	2015	2016	2017	2018	2019	WEST										OST										
1990	1991	1992	1993	1994	1995	1996	1997	1998	1999																																																																								
2000	2001	2002	2003	2004	2005	2006	2007	2008	2009																																																																								
			WEST																																																																														
						OST																																																																											
2010	2011	2012	2013	2014	2015	2016	2017	2018	2019																																																																								
WEST																																																																																	
OST																																																																																	

Nr.	Name	Label	Erhebungszeitraum	Erhebungsrhythmus
-----	------	-------	-------------------	-------------------

3.13) han_fairxh exhibitor at an international specialized fair


Ost und West seit 06/2012

unregelmäßig, Jun

Wortlaut der Frage

<p>06/2012</p> <p>Ist Ihr Unternehmen als Aussteller auf einer internationalen Fachmesse vertreten?</p> <p>Ja [1] <input type="checkbox"/> Nein [2] <input type="checkbox"/></p>	<p>Beschreibung der Variable</p> <p>Aussteller auf einer internationalen Fachmesse</p>
-----------------------------------------------------------------------------------------------------------------------------------------------------------------------------------------------------	----------------------------------------------------------------------------------------

Zeitverlauf der Variable



Nr.	Name	Label	Erhebungszeitraum	Erhebungsrhythmus
-----	------	-------	-------------------	-------------------

3.14) han_fairxh_g exhibitor at an international specialized fair in Germany

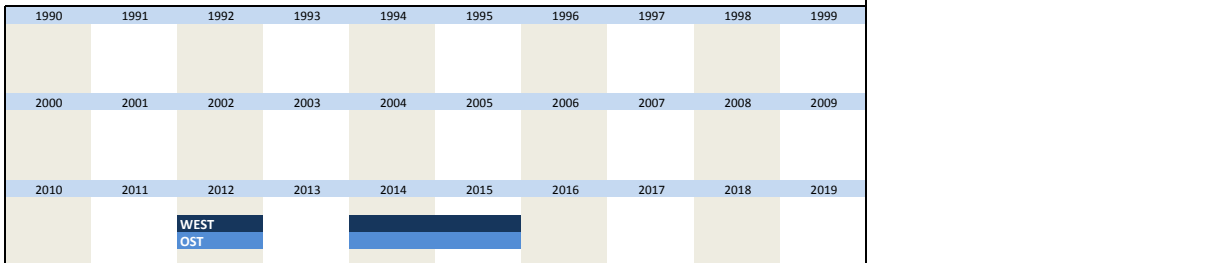
Ost und West seit 06/2012

unregelmäßig, Jun

Wortlaut der Frage

<p>06/2012</p> <p>Ist Ihr Unternehmen als Aussteller auf einer internationalen Fachmesse vertreten?</p> <p>[...]</p> <p>Wenn ja, auf internationalen Fachmessen</p> <p>- in Deutschland [1] <input type="checkbox"/></p>	<p>Beschreibung der Variable</p> <p>Aussteller auf einer internationalen Fachmesse in Deutschland</p>
-----------------------------------------------------------------------------------------------------------------------------------------------------------------------------------------------------------------------------------------------	-------------------------------------------------------------------------------------------------------

Zeitverlauf der Variable



Nr.	Name	Label	Erhebungszeitraum	Erhebungsrhythmus
-----	------	-------	-------------------	-------------------

3.15) han_fairxh_e exhibitor at an international specialized fair in a foreign European country

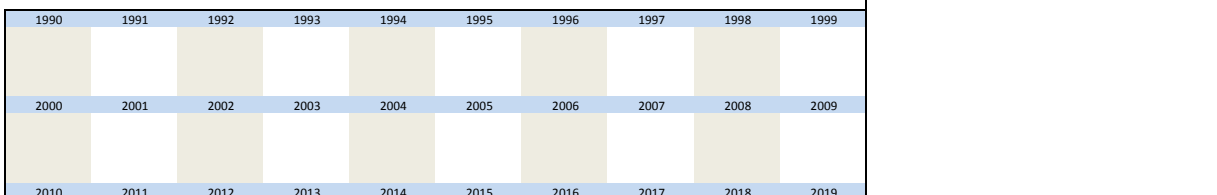
Ost und West seit 06/2012

unregelmäßig, Jun

Wortlaut der Frage

<p>06/2012</p> <p>Ist Ihr Unternehmen als Aussteller auf einer internationalen Fachmesse vertreten?</p> <p>[...]</p> <p>Wenn ja, auf internationalen Fachmessen</p> <p>- im europäischen Ausland [1] <input type="checkbox"/></p>	<p>Beschreibung der Variable</p> <p>Aussteller auf einer internationalen Fachmesse im europäischen Ausland</p>
--------------------------------------------------------------------------------------------------------------------------------------------------------------------------------------------------------------------------------------------------------	----------------------------------------------------------------------------------------------------------------

Zeitverlauf der Variable



	WEST OST			
--	-------------	--	--	--

Nr.	Name	Label	Erhebungszeitraum	Erhebungsrhythmus
-----	------	-------	-------------------	-------------------

3.16)	han_fairxh_ne	exhibitor at an international specialized fair in a country outside Europe	Ost und West seit 06/2012	unregelmäßig, Jun
-------	---------------	----------------------------------------------------------------------------	---------------------------	-------------------

Wortlaut der Frage

06/2012	Beschreibung der Variable
Ist Ihr Unternehmen als <u>Aussteller</u> auf einer <u>internationalen Fachmesse</u> vertreten? [...] Wenn ja , auf internationalen Fachmessen - im außereuropäischen Ausland [1] <input type="text"/>	Aussteller auf einer internationalen Fachmesse im außereuropäischen Ausland

Zeitverlauf der Variable

1990	1991	1992	1993	1994	1995	1996	1997	1998	1999
2000	2001	2002	2003	2004	2005	2006	2007	2008	2009
2010	2011	2012	2013	2014	2015	2016	2017	2018	2019
		WEST OST							

Nr.	Name	Label	Erhebungszeitraum	Erhebungsrhythmus
-----	------	-------	-------------------	-------------------

3.17)	han_fairxhep	exhibitor at an international specialized fair in Germany during next 2-3 years	Ost und West 06/2012	einmalig
-------	--------------	---------------------------------------------------------------------------------	----------------------	----------

Wortlaut der Frage

06/2012	Beschreibung der Variable
Wird sich Ihr Unternehmen in den <u>nächsten zwei/drei Jahren</u> als <u>Aussteller</u> auf einer <u>internationalen Fachmesse</u> beteiligen? Ja [1] <input type="text"/> Nein [2] <input type="text"/>	Aussteller auf einer internationalen Fachmesse in Deutschland in den nächsten 2-3 Jahren

Zeitverlauf der Variable

1990	1991	1992	1993	1994	1995	1996	1997	1998	1999
2000	2001	2002	2003	2004	2005	2006	2007	2008	2009
2010	2011	2012	2013	2014	2015	2016	2017	2018	2019
		WEST OST							

Nr.	Name	Label	Erhebungszeitraum	Erhebungsrhythmus
-----	------	-------	-------------------	-------------------

3.18)	han_fairxhep_g	exhibitor at an international specialized fair in Germany during next 2-3 years	Ost und West 06/2012	einmalig
-------	----------------	---------------------------------------------------------------------------------	----------------------	----------

Wortlaut der Frage

06/2012	Beschreibung der Variable
Wird sich Ihr Unternehmen in den <u>nächsten zwei/drei Jahren</u> als <u>Aussteller</u> auf einer <u>internationalen Fachmesse</u> beteiligen? [...] Wenn ja , auf internationalen Fachmessen - in Deutschland [1] <input type="text"/>	Aussteller auf einer internationalen Fachmesse in Deutschland in den nächsten 2-3 Jahren

Zeitverlauf der Variable

1990	1991	1992	1993	1994	1995	1996	1997	1998	1999
2000	2001	2002	2003	2004	2005	2006	2007	2008	2009
2010	2011	2012	2013	2014	2015	2016	2017	2018	2019

WEST
OST

Nr.	Name	Label	Erhebungszeitraum	Erhebungsrhythmus
-----	------	-------	-------------------	-------------------

3.19)	han_fairhexp_e	exhibitor at an international specialized fair in a foreign European country during next 2-3 years	Ost und West 06/2012	einmalig
-------	----------------	----------------------------------------------------------------------------------------------------	----------------------	----------

Wortlaut der Frage

06/2012

Wird sich Ihr Unternehmen in den **nächsten zwei/drei Jahren** als Aussteller auf einer **internationalen Fachmesse** beteiligen?

[...]

Wenn ja, auf internationalen Fachmessen

- im europäischen Ausland [1]

Beschreibung der Variable

Aussteller auf einer internationalen Fachmesse im europäischen Ausland in den nächsten 2-3 Jahren

Zeitverlauf der Variable

1990	1991	1992	1993	1994	1995	1996	1997	1998	1999
2000	2001	2002	2003	2004	2005	2006	2007	2008	2009
2010	2011	2012	2013	2014	2015	2016	2017	2018	2019

WEST
OST

Nr.	Name	Label	Erhebungszeitraum	Erhebungsrhythmus
-----	------	-------	-------------------	-------------------

3.20)	han_fairhexp_ne	exhibitor at an international specialized fair in a country outside Europe during next 2-3 years	Ost und West 06/2012	einmalig
-------	-----------------	--------------------------------------------------------------------------------------------------	----------------------	----------

Wortlaut der Frage

06/2012

Wird sich Ihr Unternehmen in den **nächsten zwei/drei Jahren** als Aussteller auf einer **internationalen Fachmesse** beteiligen?

[...]

Wenn ja, auf internationalen Fachmessen

- im außereuropäischen Ausland [1]

Beschreibung der Variable

Aussteller auf einer internationalen Fachmesse im außereuropäischen Ausland in den nächsten 2-3 Jahren

Zeitverlauf der Variable

1990	1991	1992	1993	1994	1995	1996	1997	1998	1999
2000	2001	2002	2003	2004	2005	2006	2007	2008	2009
2010	2011	2012	2013	2014	2015	2016	2017	2018	2019

WEST
OST

Nr.	Name	Label	Erhebungszeitraum	Erhebungsrhythmus
-----	------	-------	-------------------	-------------------

3.21)	han_flight_ger	importance of flight connections in Germany	Ost und West 03/2013	einmalig
-------	----------------	---------------------------------------------	----------------------	----------

Wortlaut der Frage

Beschreibung der Variable

03/2013

Wie wichtig ist für Ihr Unternehmen eine Flugverbindung zu Zielen in

Deutschland

sehr wichtig [1]	wichtig [2]	weniger wichtig [3]	nicht wichtig [4]

Bedeutung von Flugverbindung zu Zielen in Deutschland

Zeitverlauf der Variable

1990	1991	1992	1993	1994	1995	1996	1997	1998	1999
2000	2001	2002	2003	2004	2005	2006	2007	2008	2009
2010	2011	2012	2013	2014	2015	2016	2017	2018	2019
			WEST						
			OST						

Nr.	Name	Label	Erhebungszeitraum	Erhebungsrhythmus
3.22)	han_flight_eur	importance of flight connections in Europe	Ost und West 03/2013	einmalig

Wortlaut der Frage

03/2013

Wie wichtig ist für Ihr Unternehmen eine Flugverbindung zu Zielen in

Europa

sehr wichtig [1]	wichtig [2]	weniger wichtig [3]	nicht wichtig [4]

Beschreibung der Variable

Bedeutung von Flugverbindung zu Zielen in Europa

Zeitverlauf der Variable

1990	1991	1992	1993	1994	1995	1996	1997	1998	1999
2000	2001	2002	2003	2004	2005	2006	2007	2008	2009
2010	2011	2012	2013	2014	2015	2016	2017	2018	2019
			WEST						
			OST						

Nr.	Name	Label	Erhebungszeitraum	Erhebungsrhythmus
3.23)	han_flight_world	importance of flight connections worldwide	Ost und West 03/2013	einmalig

Wortlaut der Frage

03/2013

Wie wichtig ist für Ihr Unternehmen eine Flugverbindung zu Zielen in

Weltweit

sehr wichtig [1]	wichtig [2]	weniger wichtig [3]	nicht wichtig [4]

Beschreibung der Variable

Bedeutung von Flugverbindung zu weltweiten Zielen

Zeitverlauf der Variable

1990	1991	1992	1993	1994	1995	1996	1997	1998	1999
2000	2001	2002	2003	2004	2005	2006	2007	2008	2009
2010	2011	2012	2013	2014	2015	2016	2017	2018	2019
			WEST						
			OST						

Nr.	Name	Label	Erhebungszeitraum	Erhebungsrhythmus
3.24)	han_fambus	family business	Ost und West 02/2014	Einmalig

Wortlaut der Frage

02/2014

D) Für Forschungszwecke

Betrachten sie sich als ein Familienunternehmen?
 (Damit ist ein Unternehmen gemeint, dessen stimmberechtigtes Kapital in der Mehrheit von einer oder mehreren Familien gehalten wird, die untereinander verbunden sind)

Ja[1] Nein[2]

Beschreibung der Variable

Zeitverlauf der Variable

1980	1981	1982	1983	1984	1985	1986	1987	1988	1989
1990	1991	1992	1993	1994	1995	1996	1997	1998	1999
2000	2001	2002	2003	2004	2005	2006	2007	2008	2009
2010	2011	2012	2013	2014	2015	2016	2017	2018	2019

WEST
OST

Nr.	Name	Label	Erhebungszeitraum	Erhebungsrhythmus
3.25)	han_minim1	minimum wage q1	Ost und West 11/2014	Einmalig

Wortlaut der Frage

11/2014

1. Zum 01.01.2015 wird der flächendeckende Mindestlohn eingeführt.
 Betrifft ihr Unternehmen diese Regelung?

Ja[1] Nein[2]

Beschreibung der Variable

Zeitverlauf der Variable

1980	1981	1982	1983	1984	1985	1986	1987	1988	1989
1990	1991	1992	1993	1994	1995	1996	1997	1998	1999
2000	2001	2002	2003	2004	2005	2006	2007	2008	2009
2010	2011	2012	2013	2014	2015	2016	2017	2018	2019

WEST
OST

Nr.	Name	Label	Erhebungszeitraum	Erhebungsrhythmus
3.26)	han_minim2	minimum wage q2	Ost und West 11/2014	Einmalig

Wortlaut der Frage

11/2014

Zum 01.01.2015 wird der flächendeckende Mindestlohn eingeführt.
 Betrifft ihr Unternehmen diese Regelung?

Ja Nein

2. Wenn ja: Mit welchen Maßnahmen werden sie voraussichtlich auf den Mindestlohn reagieren?

[1] Keine Maßnahmen notwendig bzw. vorgesehen

Beschreibung der Variable

Zeitverlauf der Variable

1980	1981	1982	1983	1984	1985	1986	1987	1988	1989
------	------	------	------	------	------	------	------	------	------

1990	1991	1992	1993	1994	1995	1996	1997	1998	1999
2000	2001	2002	2003	2004	2005	2006	2007	2008	2009
2010	2011	2012	2013	2014	2015	2016	2017	2018	2019
				WEST					
				OST					

Nr.	Name	Label	Erhebungszeitraum	Erhebungsrhythmus
3.27)	han_minim3	minimum wage q3	Ost und West 11/2014	Einmalig

Wortlaut der Frage

11/2014

Zum 01.01.2015 wird der flächendeckende Mindestlohn eingeführt.
Betrifft ihr Unternehmen diese Regelung?

Ja Nein

2. Wenn ja: Mit welchen Maßnahmen werden sie voraussichtlich auf den Mindestlohn reagieren?

[1] Personalabbau

Beschreibung der Variable

Zeitverlauf der Variable

1980	1981	1982	1983	1984	1985	1986	1987	1988	1989
1990	1991	1992	1993	1994	1995	1996	1997	1998	1999
2000	2001	2002	2003	2004	2005	2006	2007	2008	2009
2010	2011	2012	2013	2014	2015	2016	2017	2018	2019
				WEST					
				OST					

Nr.	Name	Label	Erhebungszeitraum	Erhebungsrhythmus
3.28)	han_minim4	minimum wage q4	Ost und West 11/2014	Einmalig

Wortlaut der Frage

11/2014

Zum 01.01.2015 wird der flächendeckende Mindestlohn eingeführt.
Betrifft ihr Unternehmen diese Regelung?

Ja Nein

2. Wenn ja: Mit welchen Maßnahmen werden sie voraussichtlich auf den Mindestlohn reagieren?

[1] Verkürzung der Arbeitszeit

Beschreibung der Variable

Zeitverlauf der Variable

1980	1981	1982	1983	1984	1985	1986	1987	1988	1989
1990	1991	1992	1993	1994	1995	1996	1997	1998	1999
2000	2001	2002	2003	2004	2005	2006	2007	2008	2009
2010	2011	2012	2013	2014	2015	2016	2017	2018	2019

		WEST OST		
--	--	-------------	--	--

Nr.	Name	Label	Erhebungszeitraum	Erhebungsrhythmus
-----	------	-------	-------------------	-------------------

3.29)	han_minim5	minimum wage q5	Ost und West 11/2014	Einmalig
-------	------------	-----------------	----------------------	----------

Wortlaut der Frage

<p>11/2014</p> <p>Zum 01.01.2015 wird der flächendeckende Mindestlohn eingeführt. Betrifft ihr Unternehmen diese Regelung?</p> <p><input type="checkbox"/> Ja <input type="checkbox"/> Nein</p> <p>2. Wenn ja: Mit welchen Maßnahmen werden sie voraussichtlich auf den Mindestlohn reagieren?</p> <p><input type="text"/> [1] Preiserhöhungen</p>	Beschreibung der Variable
---------------------------------------------------------------------------------------------------------------------------------------------------------------------------------------------------------------------------------------------------------------------------------------------------------------------------------------------------------	---------------------------

Zeitverlauf der Variable

1980	1981	1982	1983	1984	1985	1986	1987	1988	1989
1990	1991	1992	1993	1994	1995	1996	1997	1998	1999
2000	2001	2002	2003	2004	2005	2006	2007	2008	2009
2010	2011	2012	2013	2014	2015	2016	2017	2018	2019

WEST
OST

Nr.	Name	Label	Erhebungszeitraum	Erhebungsrhythmus
-----	------	-------	-------------------	-------------------

3.30)	han_minim6	minimum wage q6	Ost und West 11/2014	Einmalig
-------	------------	-----------------	----------------------	----------

Wortlaut der Frage

<p>11/2014</p> <p>Zum 01.01.2015 wird der flächendeckende Mindestlohn eingeführt. Betrifft ihr Unternehmen diese Regelung?</p> <p><input type="checkbox"/> Ja <input type="checkbox"/> Nein</p> <p>2. Wenn ja: Mit welchen Maßnahmen werden sie voraussichtlich auf den Mindestlohn reagieren?</p> <p><input type="text"/> [1] Verringerte Investitionen</p>	Beschreibung der Variable
-------------------------------------------------------------------------------------------------------------------------------------------------------------------------------------------------------------------------------------------------------------------------------------------------------------------------------------------------------------------	---------------------------

Zeitverlauf der Variable

1980	1981	1982	1983	1984	1985	1986	1987	1988	1989
1990	1991	1992	1993	1994	1995	1996	1997	1998	1999
2000	2001	2002	2003	2004	2005	2006	2007	2008	2009
2010	2011	2012	2013	2014	2015	2016	2017	2018	2019

WEST
OST

Nr.	Name	Label	Erhebungszeitraum	Erhebungsrhythmus
-----	------	-------	-------------------	-------------------

3.31)	han_minim7	minimum wage q7	Ost und West 11/2014	Einmalig
-------	------------	-----------------	----------------------	----------

Wortlaut der Frage

	Beschreibung der Variable
--	---------------------------

11/2014

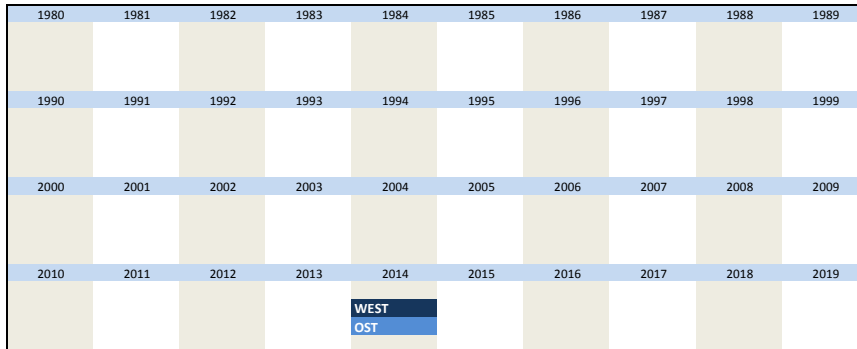
Zum 01.01.2015 wird der flächendeckende Mindestlohn eingeführt.
Betrifft ihr Unternehmen diese Regelung?

Ja Nein

2. Wenn ja: Mit welchen Maßnahmen werden sie voraussichtlich auf den Mindestlohn reagieren?

[1] Kürzungen von Sonderzahlungen

Zeitverlauf der Variable



Nr.	Name	Label	Erhebungszeitraum	Erhebungsrhythmus
-----	------	-------	-------------------	-------------------

3.32)	han_minim8	minimum wage q8	Ost und West 11/2014	Einmalig
-------	------------	-----------------	----------------------	----------

Wortlaut der Frage

11/2014

Zum 01.01.2015 wird der flächendeckende Mindestlohn eingeführt.
Betrifft ihr Unternehmen diese Regelung?

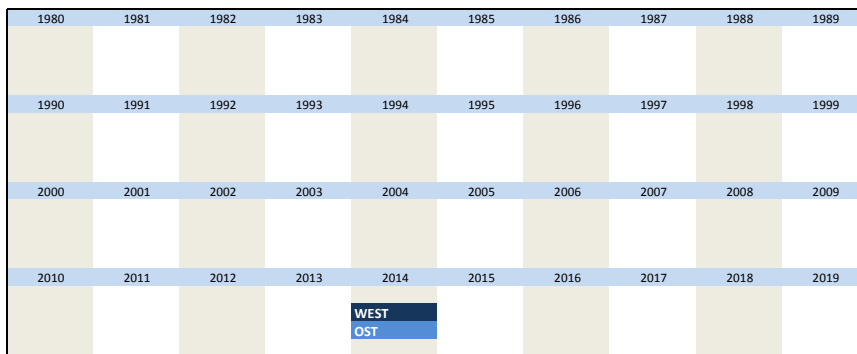
Ja Nein

2. Wenn ja: Mit welchen Maßnahmen werden sie voraussichtlich auf den Mindestlohn reagieren?

[1] Sonstiges

Beschreibung der Variable

Zeitverlauf der Variable



Nr.	Name	Label	Erhebungszeitraum	Erhebungsrhythmus
-----	------	-------	-------------------	-------------------

3.33)	han_turnexp	expected turnover this year	Ost und West seit 05/2015	jährlich
-------	-------------	-----------------------------	---------------------------	----------

Wortlaut der Frage

05/2015

Investitionen und Umsatz

3) Unser Jahresumsatz wird sich im Vergleich zum Vorjahr voraussichtlich

erhöhen [1]

nicht verändern [2]

verringern [3]

Beschreibung der Variable

erwarteter Jahresumsatz dieses Jahr

Zeitverlauf der Variable

1980	1981	1982	1983	1984	1985	1986	1987	1988	1989
1990	1991	1992	1993	1994	1995	1996	1997	1998	1999
2000	2001	2002	2003	2004	2005	2006	2007	2008	2009
2010	2011	2012	2013	2014	2015	2016	2017	2018	2019

WEST
OST

Nr.	Name	Label	Erhebungszeitraum	Erhebungsrhythmus
-----	------	-------	-------------------	-------------------

3.34) han_invest_lj total investment last year

Ost und West seit 05/2015

jährlich

Wortlaut der Frage

05/2015

Investitionen und Umsatz
1) Unsere Investitionen waren im vergangenen Jahr (20YY gegenüber 20WW)

Gesamtinvestitionen

höher [1]

etwa gleich [2]

geringer [3]

Beschreibung der Variable
Gesamtinvestitionen letztes Jahr

* 20YY bedeutet vergangenes Jahr
z.B.: wurde die Frage 2015 gestellt:
20YY=2014

** 20WW bedeutet vorletztes Jahr
z.B.: wurde die Frage 2015 gestellt:
20WW=2013

Zeitverlauf der Variable

1980	1981	1982	1983	1984	1985	1986	1987	1988	1989
1990	1991	1992	1993	1994	1995	1996	1997	1998	1999
2000	2001	2002	2003	2004	2005	2006	2007	2008	2009
2010	2011	2012	2013	2014	2015	2016	2017	2018	2019

WEST
OST

Nr.	Name	Label	Erhebungszeitraum	Erhebungsrhythmus
-----	------	-------	-------------------	-------------------

3.35) han_invcon_lj investment in construction last year

Ost und West seit 05/2015

jährlich

Wortlaut der Frage

05/2015

Investitionen und Umsatz
1) Unsere Investitionen waren im vergangenen Jahr (20YY gegenüber 20WW)

**Gesamtinvestitionen,
davon in: Bauten**

höher [1]

etwa gleich [2]

geringer [3]

Beschreibung der Variable
Investitionen in Bauten letztes Jahr

* 20YY bedeutet vergangenes Jahr
z.B.: wurde die Frage 2015 gestellt:
20YY=2014

** 20WW bedeutet vorletztes Jahr
z.B.: wurde die Frage 2015 gestellt:
20WW=2013

Zeitverlauf der Variable

1980	1981	1982	1983	1984	1985	1986	1987	1988	1989
1990	1991	1992	1993	1994	1995	1996	1997	1998	1999
2000	2001	2002	2003	2004	2005	2006	2007	2008	2009

2010	2011	2012	2013	2014	2015	2016	2017	2018	2019
					WEST				
					OST				

Nr.	Name	Label	Erhebungszeitraum	Erhebungsrhythmus
3.36)	han_inveq_lj	investment in equipment last year	Ost und West seit 05/2015	jährlich

Wortlaut der Frage

<p>05/2015</p> <p>Investitionen und Umsatz</p> <p>1) Unsere Investitionen waren im vergangenen Jahr (20YY gegenüber 20WW)</p> <p style="text-align: center;">Gesamtinvestitionen, davon in: Ausrüstung</p> <p>höher [1] <input type="text"/></p> <p>etwa gleich [2] <input type="text"/></p> <p>geringer [3] <input type="text"/></p>	<p>Beschreibung der Variable</p> <p>Investitionen in Ausrüstung letztes Jahr</p> <p>* 20YY bedeutet vergangenes Jahr z.B.: wurde die Frage 2015 gestellt: 20YY=2014</p> <p>** 20WW bedeutet vorletztes Jahr z.B.: wurde die Frage 2015 gestellt: 20WW=2013</p>
---------------------------------------------------------------------------------------------------------------------------------------------------------------------------------------------------------------------------------------------------------------------------------------------------------------------------------------------------------	---------------------------------------------------------------------------------------------------------------------------------------------------------------------------------------------------------------------------------------------------------------------------------------

Zeitverlauf der Variable

1980	1981	1982	1983	1984	1985	1986	1987	1988	1989
1990	1991	1992	1993	1994	1995	1996	1997	1998	1999
2000	2001	2002	2003	2004	2005	2006	2007	2008	2009
2010	2011	2012	2013	2014	2015	2016	2017	2018	2019
					WEST				
					OST				

Nr.	Name	Label	Erhebungszeitraum	Erhebungsrhythmus
3.37)	han_invest_dj	total investment this year	Ost und West seit 05/2015	halbjährlich (Mai und November)

Wortlaut der Frage

<p>05/2015</p> <p>Investitionen und Umsatz</p> <p>2) Unsere Investitionen werden voraussichtlich im laufenden Jahr (20XX* gegenüber 20YY**)</p> <p style="text-align: center;">Gesamtinvestitionen</p> <p>höher sein [1] <input type="text"/></p> <p>etwa gleich bleiben [2] <input type="text"/></p> <p>geringer sein [3] <input type="text"/></p>	<p>Beschreibung der Variable</p> <p>Gesamtinvestitionen im laufenden Jahr</p> <p>*20XX bedeutet das laufende Jahr z.B.: Wurde die Frage 2015 gestellt: 20XX=2015</p> <p>**20YY bedeutet das vergangene Jahr z.B.: Wurde die Frage 2015 gestellt: 20YY=2014</p>
-------------------------------------------------------------------------------------------------------------------------------------------------------------------------------------------------------------------------------------------------------------------------------------------------------------------------------------------------------------------	---------------------------------------------------------------------------------------------------------------------------------------------------------------------------------------------------------------------------------------------------------------------------------------

Zeitverlauf der Variable

1980	1981	1982	1983	1984	1985	1986	1987	1988	1989
1990	1991	1992	1993	1994	1995	1996	1997	1998	1999
2000	2001	2002	2003	2004	2005	2006	2007	2008	2009
2010	2011	2012	2013	2014	2015	2016	2017	2018	2019
					WEST				
					OST				

Nr.	Name	Label	Erhebungszeitraum	Erhebungsrhythmus
3.38)	han_incon_dj	investment in construction this year	Ost und West seit 05/2015	halbjährlich (Mai und November)

Wortlaut der Frage

<p>05/2015</p> <p>Investitionen und Umsatz</p> <p>2) Unsere Investitionen werden voraussichtlich im laufenden Jahr (20XX* gegenüber 20YY**)</p> <p style="text-align: center;">Gesamtinvestitionen, davon in: Bauten</p> <p>höher sein [1] <input type="text"/></p> <p>etwa gleich bleiben [2] <input type="text"/></p> <p>geringer sein [3] <input type="text"/></p>	<p>Beschreibung der Variable</p> <p>Investitionen in Bauten im laufenden Jahr</p> <p>*20XX bedeutet das laufende Jahr z.B.: Wurde die Frage 2015 gestellt: 20XX=2015</p> <p>**20YY bedeutet das vergangene Jahr z.B.: Wurde die Frage 2015 gestellt: 20YY=2014</p>
<p>Zeitverlauf der Variable</p>	

Nr.	Name	Label	Erhebungszeitraum	Erhebungsrhythmus
3.39)	han_inveq_dj	investment in equipment this year	Ost und West seit 05/2015	halbjährlich (Mai und November)

Wortlaut der Frage

<p>05/2015</p> <p>Investitionen und Umsatz</p> <p>2) Unsere Investitionen werden voraussichtlich im laufenden Jahr (20XX* gegenüber 20YY**)</p> <p style="text-align: center;">Gesamtinvestitionen, davon in: Ausrüstung</p> <p>höher sein [1] <input type="text"/></p> <p>etwa gleich bleiben [2] <input type="text"/></p> <p>geringer sein [3] <input type="text"/></p>	<p>Beschreibung der Variable</p> <p>investitionen in Ausrüstung im laufenden Jahr</p> <p>*20XX bedeutet das laufende Jahr z.B.: Wurde die Frage 2015 gestellt: 20XX=2015</p> <p>**20YY bedeutet das vergangene Jahr z.B.: Wurde die Frage 2015 gestellt: 20YY=2014</p>
<p>Zeitverlauf der Variable</p>	

Nr.	Name	Label	Erhebungszeitraum	Erhebungsrhythmus
3.40)	han_invest_nj	total investment next year	Ost und West seit 11/2015	jährlich

Wortlaut der Frage

<p>11/2015</p> <p>Investitionen und Umsatz</p> <p>2) Unsere Investitionen werden voraussichtlich im laufenden Jahr (20ZZ* gegenüber 20XX**)</p> <p style="text-align: center;">Gesamtinvestitionen</p> <p>höher sein [1] <input type="text"/></p>	<p>Beschreibung der Variable</p> <p>erwartete Gesamtinvestitionen im nächsten Jahr</p> <p>*20ZZ bedeutet das kommende Jahr z.B.: Wurde die Frage 2015 gestellt: 20ZZ=2016</p>
-----------------------------------------------------------------------------------------------------------------------------------------------------------------------------------------------------------------------------------------------------------------	----------------------------------------------------------------------------------------------------------------------------------------------------------------------------------------------

etwa gleich bleiben [2] <input type="text"/> geringer sein [3] <input type="text"/>										**20XX bedeutet das laufende Jahr z.B.: Wurde die Frage 2015 gestellt: 20XX=2015
Zeitverlauf der Variable										
1980	1981	1982	1983	1984	1985	1986	1987	1988	1989	
1990	1991	1992	1993	1994	1995	1996	1997	1998	1999	
2000	2001	2002	2003	2004	2005	2006	2007	2008	2009	
2010	2011	2012	2013	2014	2015	2016	2017	2018	2019	
						WEST				
						OST				

Nr.	Name	Label	Erhebungszeitraum	Erhebungsrhythmus
3.41)	han_invcon_nj	investment in construction next year	Ost und West seit 11/2015	jährlich

Wortlaut der Frage

11/2015 Investitionen und Umsatz 2) Unsere Investitionen werden voraussichtlich im laufenden Jahr (20ZZ* gegenüber 20XX**)	Beschreibung der Variable erwartete Investitionen in Bauten im nächsten Jahr *20ZZ bedeutet das kommende Jahr z.B.: Wurde die Frage 2015 gestellt: 20ZZ=2016 **20XX bedeutet das laufende Jahr z.B.: Wurde die Frage 2015 gestellt: 20XX=2015									
<table border="0"> <tr> <td colspan="2" style="text-align: center;">Gesamtinvestitionen, davon in: Bauten</td> </tr> <tr> <td>höher sein [1]</td> <td><input type="text"/></td> </tr> <tr> <td>etwa gleich bleiben [2]</td> <td><input type="text"/></td> </tr> <tr> <td>geringer sein [3]</td> <td><input type="text"/></td> </tr> </table>	Gesamtinvestitionen, davon in: Bauten		höher sein [1]	<input type="text"/>	etwa gleich bleiben [2]	<input type="text"/>	geringer sein [3]	<input type="text"/>		
Gesamtinvestitionen, davon in: Bauten										
höher sein [1]	<input type="text"/>									
etwa gleich bleiben [2]	<input type="text"/>									
geringer sein [3]	<input type="text"/>									
Zeitverlauf der Variable										
1980	1981	1982	1983	1984	1985	1986	1987	1988	1989	
1990	1991	1992	1993	1994	1995	1996	1997	1998	1999	
2000	2001	2002	2003	2004	2005	2006	2007	2008	2009	
2010	2011	2012	2013	2014	2015	2016	2017	2018	2019	
						WEST				
						OST				

Nr.	Name	Label	Erhebungszeitraum	Erhebungsrhythmus
3.42)	han_inveq_nj	investment in equipment next year	Ost und West seit 11/2015	jährlich

Wortlaut der Frage

11/2015 Investitionen und Umsatz 2) Unsere Investitionen werden voraussichtlich im laufenden Jahr (20ZZ* gegenüber 20XX**)	Beschreibung der Variable erwartete Investitionen in Ausrüstung im nächsten Jahr *20ZZ bedeutet das kommende Jahr z.B.: Wurde die Frage 2015 gestellt: 20ZZ=2016 **20XX bedeutet das laufende Jahr z.B.: Wurde die Frage 2015 gestellt: 20XX=2015									
<table border="0"> <tr> <td colspan="2" style="text-align: center;">Gesamtinvestitionen, davon in: Ausrüstung</td> </tr> <tr> <td>höher sein [1]</td> <td><input type="text"/></td> </tr> <tr> <td>etwa gleich bleiben [2]</td> <td><input type="text"/></td> </tr> <tr> <td>geringer sein [3]</td> <td><input type="text"/></td> </tr> </table>	Gesamtinvestitionen, davon in: Ausrüstung		höher sein [1]	<input type="text"/>	etwa gleich bleiben [2]	<input type="text"/>	geringer sein [3]	<input type="text"/>		
Gesamtinvestitionen, davon in: Ausrüstung										
höher sein [1]	<input type="text"/>									
etwa gleich bleiben [2]	<input type="text"/>									
geringer sein [3]	<input type="text"/>									
Zeitverlauf der Variable										
1980	1981	1982	1983	1984	1985	1986	1987	1988	1989	

1990	1991	1992	1993	1994	1995	1996	1997	1998	1999
2000	2001	2002	2003	2004	2005	2006	2007	2008	2009
2010	2011	2012	2013	2014	2015	2016	2017	2018	2019
					WEST				
					OST				

Nr.	Name	Label	Erhebungszeitraum	Erhebungsrhythmus
-----	------	-------	-------------------	-------------------

3.43)	han_ref1	refugees question 1	Ost und West 10/2015	einmalig
-------	----------	---------------------	----------------------	----------

Wortlaut der Frage

10/2015

1. Wie schätzen Sie aktuell das Potential ein, dass in Ihrer Branche Asylsuchende in den folgenden Positionen eingestellt werden:

[1] niedrig [2] hoch

Auszubildende

Beschreibung der Variable

Zeitverlauf der Variable

1980	1981	1982	1983	1984	1985	1986	1987	1988	1989
1990	1991	1992	1993	1994	1995	1996	1997	1998	1999
2000	2001	2002	2003	2004	2005	2006	2007	2008	2009
2010	2011	2012	2013	2014	2015	2016	2017	2018	2019
					WEST				
					OST				

Nr.	Name	Label	Erhebungszeitraum	Erhebungsrhythmus
-----	------	-------	-------------------	-------------------

3.44)	han_ref2	refugees question 2	Ost und West 10/2015	einmalig
-------	----------	---------------------	----------------------	----------

Wortlaut der Frage

10/2015

1. Wie schätzen Sie aktuell das Potential ein, dass in Ihrer Branche Asylsuchende in den folgenden Positionen eingestellt werden:

[1] niedrig [2] hoch

Ungelernte Hilfsmitarbeiter

Beschreibung der Variable

Zeitverlauf der Variable

1980	1981	1982	1983	1984	1985	1986	1987	1988	1989
1990	1991	1992	1993	1994	1995	1996	1997	1998	1999
2000	2001	2002	2003	2004	2005	2006	2007	2008	2009
2010	2011	2012	2013	2014	2015	2016	2017	2018	2019
					WEST				
					OST				

Nr.	Name	Label	Erhebungszeitraum	Erhebungsrhythmus
-----	------	-------	-------------------	-------------------

3.45)	han_ref3	refugees question 3	Ost und West 10/2015	einmalig
-------	----------	---------------------	----------------------	----------

Wortlaut der Frage

10/2015 1. Wie schätzen Sie aktuell das Potential ein, dass in Ihrer Branche Asylsuchende in den folgenden Positionen eingestellt werden: <div style="display: flex; justify-content: space-around; margin-top: 10px;"> [1] niedrig [2] hoch </div> <div style="display: flex; justify-content: space-around; margin-top: 10px;"> Facharbeiter <input style="width: 50px; height: 20px;" type="text"/> <input style="width: 50px; height: 20px;" type="text"/> </div>	Beschreibung der Variable																																																												
Zeitverlauf der Variable																																																													
<table border="1" style="width: 100%; text-align: center;"> <tr><td>1980</td><td>1981</td><td>1982</td><td>1983</td><td>1984</td><td>1985</td><td>1986</td><td>1987</td><td>1988</td><td>1989</td></tr> <tr><td>1990</td><td>1991</td><td>1992</td><td>1993</td><td>1994</td><td>1995</td><td>1996</td><td>1997</td><td>1998</td><td>1999</td></tr> <tr><td>2000</td><td>2001</td><td>2002</td><td>2003</td><td>2004</td><td>2005</td><td>2006</td><td>2007</td><td>2008</td><td>2009</td></tr> <tr><td>2010</td><td>2011</td><td>2012</td><td>2013</td><td>2014</td><td>2015</td><td>2016</td><td>2017</td><td>2018</td><td>2019</td></tr> <tr> <td></td><td></td><td></td><td></td><td></td><td style="background-color: #000080; color: white;">WEST</td><td></td><td></td><td></td><td></td> </tr> <tr> <td></td><td></td><td></td><td></td><td></td><td style="background-color: #000080; color: white;">OST</td><td></td><td></td><td></td><td></td> </tr> </table>		1980	1981	1982	1983	1984	1985	1986	1987	1988	1989	1990	1991	1992	1993	1994	1995	1996	1997	1998	1999	2000	2001	2002	2003	2004	2005	2006	2007	2008	2009	2010	2011	2012	2013	2014	2015	2016	2017	2018	2019						WEST										OST				
1980	1981	1982	1983	1984	1985	1986	1987	1988	1989																																																				
1990	1991	1992	1993	1994	1995	1996	1997	1998	1999																																																				
2000	2001	2002	2003	2004	2005	2006	2007	2008	2009																																																				
2010	2011	2012	2013	2014	2015	2016	2017	2018	2019																																																				
					WEST																																																								
					OST																																																								

Nr.	Name	Label	Erhebungszeitraum	Erhebungsrhythmus
-----	------	-------	-------------------	-------------------

3.46)	han_ref4	refugees question 4	Ost und West 10/2015	einmalig
-------	----------------------------------------------------------	---------------------	----------------------------------------------------------------------	----------------------------------------------------------

Wortlaut der Frage

10/2015 1. Wie schätzen Sie aktuell das Potential ein, dass in Ihrer Branche Asylsuchende in den folgenden Positionen eingestellt werden: <div style="display: flex; justify-content: space-around; margin-top: 10px;"> [1] niedrig [2] hoch </div> <div style="display: flex; justify-content: space-around; margin-top: 10px;"> Leitungspositionen <input style="width: 50px; height: 20px;" type="text"/> <input style="width: 50px; height: 20px;" type="text"/> </div>	Beschreibung der Variable																																																												
Zeitverlauf der Variable																																																													
<table border="1" style="width: 100%; text-align: center;"> <tr><td>1980</td><td>1981</td><td>1982</td><td>1983</td><td>1984</td><td>1985</td><td>1986</td><td>1987</td><td>1988</td><td>1989</td></tr> <tr><td>1990</td><td>1991</td><td>1992</td><td>1993</td><td>1994</td><td>1995</td><td>1996</td><td>1997</td><td>1998</td><td>1999</td></tr> <tr><td>2000</td><td>2001</td><td>2002</td><td>2003</td><td>2004</td><td>2005</td><td>2006</td><td>2007</td><td>2008</td><td>2009</td></tr> <tr><td>2010</td><td>2011</td><td>2012</td><td>2013</td><td>2014</td><td>2015</td><td>2016</td><td>2017</td><td>2018</td><td>2019</td></tr> <tr> <td></td><td></td><td></td><td></td><td></td><td style="background-color: #000080; color: white;">WEST</td><td></td><td></td><td></td><td></td> </tr> <tr> <td></td><td></td><td></td><td></td><td></td><td style="background-color: #000080; color: white;">OST</td><td></td><td></td><td></td><td></td> </tr> </table>		1980	1981	1982	1983	1984	1985	1986	1987	1988	1989	1990	1991	1992	1993	1994	1995	1996	1997	1998	1999	2000	2001	2002	2003	2004	2005	2006	2007	2008	2009	2010	2011	2012	2013	2014	2015	2016	2017	2018	2019						WEST										OST				
1980	1981	1982	1983	1984	1985	1986	1987	1988	1989																																																				
1990	1991	1992	1993	1994	1995	1996	1997	1998	1999																																																				
2000	2001	2002	2003	2004	2005	2006	2007	2008	2009																																																				
2010	2011	2012	2013	2014	2015	2016	2017	2018	2019																																																				
					WEST																																																								
					OST																																																								

Nr.	Name	Label	Erhebungszeitraum	Erhebungsrhythmus
-----	------	-------	-------------------	-------------------

3.47)	han_ref5	refugees question 5	Ost und West 10/2015	einmalig
-------	----------------------------------------------------------	---------------------	----------------------------------------------------------------------	----------------------------------------------------------

Wortlaut der Frage

10/2015 1. Wie schätzen Sie aktuell das Potential ein, dass in Ihrer Branche Asylsuchende in den folgenden Positionen eingestellt werden: <div style="display: flex; justify-content: space-around; margin-top: 10px;"> [1] niedrig [2] hoch </div> <div style="display: flex; justify-content: space-around; margin-top: 10px;"> Andere Positionen <input style="width: 50px; height: 20px;" type="text"/> <input style="width: 50px; height: 20px;" type="text"/> </div>	Beschreibung der Variable																														
Zeitverlauf der Variable																															
<table border="1" style="width: 100%; text-align: center;"> <tr><td>1980</td><td>1981</td><td>1982</td><td>1983</td><td>1984</td><td>1985</td><td>1986</td><td>1987</td><td>1988</td><td>1989</td></tr> <tr><td>1990</td><td>1991</td><td>1992</td><td>1993</td><td>1994</td><td>1995</td><td>1996</td><td>1997</td><td>1998</td><td>1999</td></tr> <tr><td>2000</td><td>2001</td><td>2002</td><td>2003</td><td>2004</td><td>2005</td><td>2006</td><td>2007</td><td>2008</td><td>2009</td></tr> </table>		1980	1981	1982	1983	1984	1985	1986	1987	1988	1989	1990	1991	1992	1993	1994	1995	1996	1997	1998	1999	2000	2001	2002	2003	2004	2005	2006	2007	2008	2009
1980	1981	1982	1983	1984	1985	1986	1987	1988	1989																						
1990	1991	1992	1993	1994	1995	1996	1997	1998	1999																						
2000	2001	2002	2003	2004	2005	2006	2007	2008	2009																						

2010	2011	2012	2013	2014	2015	2016	2017	2018	2019
					WEST				
					OST				

Nr.	Name	Label	Erhebungszeitraum	Erhebungsrhythmus
3.48)	han_ref6	refugees question 6	Ost und West 10/2015	einmalig

Wortlaut der Frage

10/2015	Beschreibung der Variable
<p>2. Wie hinderlich schätzen Sie die folgenden Faktoren für die Einstellung von Asylsuchenden in Ihrer Branche ein:</p> <p style="text-align: center;">[1] wenig [2] sehr</p> <p>Arbeitsrechtliche Vorgaben <input type="text"/> <input type="text"/></p>	

Zeitverlauf der Variable

1980	1981	1982	1983	1984	1985	1986	1987	1988	1989
1990	1991	1992	1993	1994	1995	1996	1997	1998	1999
2000	2001	2002	2003	2004	2005	2006	2007	2008	2009
2010	2011	2012	2013	2014	2015	2016	2017	2018	2019
					WEST				
					OST				

Nr.	Name	Label	Erhebungszeitraum	Erhebungsrhythmus
3.49)	han_ref7	refugees question 7	Ost und West 10/2015	einmalig

Wortlaut der Frage

10/2015	Beschreibung der Variable
<p>2. Wie hinderlich schätzen Sie die folgenden Faktoren für die Einstellung von Asylsuchenden in Ihrer Branche ein:</p> <p style="text-align: center;">[1] wenig [2] sehr</p> <p>Unpassendes Qualifikationsniveau <input type="text"/> <input type="text"/></p>	

Zeitverlauf der Variable

1980	1981	1982	1983	1984	1985	1986	1987	1988	1989
1990	1991	1992	1993	1994	1995	1996	1997	1998	1999
2000	2001	2002	2003	2004	2005	2006	2007	2008	2009
2010	2011	2012	2013	2014	2015	2016	2017	2018	2019
					WEST				
					OST				

Nr.	Name	Label	Erhebungszeitraum	Erhebungsrhythmus
3.50)	han_ref8	refugees question 8	Ost und West 10/2015	einmalig

Wortlaut der Frage

10/2015	Beschreibung der Variable
<p>2. Wie hinderlich schätzen Sie die folgenden Faktoren für die Einstellung von Asylsuchenden in Ihrer Branche ein:</p> <p style="text-align: center;">[1] wenig [2] sehr</p>	

Mindestlohn									
1980	1981	1982	1983	1984	1985	1986	1987	1988	1989
1990	1991	1992	1993	1994	1995	1996	1997	1998	1999
2000	2001	2002	2003	2004	2005	2006	2007	2008	2009
2010	2011	2012	2013	2014	2015	2016	2017	2018	2019

Nr.	Name	Label	Erhebungszeitraum	Erhebungsrhythmus
-----	------	-------	-------------------	-------------------

3.51)	han_ref9	refugees question 9	Ost und West 10/2015	einmalig
-------	----------	---------------------	----------------------	----------

Wortlaut der Frage

10/2015	Beschreibung der Variable
<p>2. Wie hinderlich schätzen Sie die folgenden Faktoren für die Einstellung von Asylsuchenden in Ihrer Branche ein:</p> <p style="text-align: center;">[1] wenig [2] sehr</p> <p>Fehlende sprachkenntnisse <input type="text"/> <input type="text"/></p>	

Zeitverlauf der Variable

1980	1981	1982	1983	1984	1985	1986	1987	1988	1989
1990	1991	1992	1993	1994	1995	1996	1997	1998	1999
2000	2001	2002	2003	2004	2005	2006	2007	2008	2009
2010	2011	2012	2013	2014	2015	2016	2017	2018	2019

Nr.	Name	Label	Erhebungszeitraum	Erhebungsrhythmus
-----	------	-------	-------------------	-------------------

3.52)	han_minim_post1	affected by minimum wage	Ost und West 03/2016	einmalig
-------	-----------------	--------------------------	----------------------	----------

Wortlaut der Frage

03/2016	Beschreibung der Variable
<p>Am 01.01.2015 ist der flächendeckende Mindestlohn eingeführt worden. Ist Ihr Unternehmen von dieser Regelung betroffen?</p> <p style="text-align: center;">[1] ja [2] nein</p> <p style="text-align: center;"><input type="text"/> <input type="text"/></p>	

Zeitverlauf der Variable

1980	1981	1982	1983	1984	1985	1986	1987	1988	1989
1990	1991	1992	1993	1994	1995	1996	1997	1998	1999
2000	2001	2002	2003	2004	2005	2006	2007	2008	2009
2010	2011	2012	2013	2014	2015	2016	2017	2018	2019

Nr.	Name	Label	Erhebungszeitraum	Erhebungsrhythmus
-----	------	-------	-------------------	-------------------

3.53) **han_minim_post2** no minimum wage measures Ost und West 03/2016 einmalig

Wortlaut der Frage

03/2016 Am 01.01.2015 ist der flächendeckende Mindestlohn eingeführt worden. Ist Ihr Unternehmen von dieser Regelung betroffen? Wenn Ja, Welche Maßnahmen haben Sie getroffen? keine <input type="text"/> [1]	Beschreibung der Variable
--------------------------------------------------------------------------------------------------------------------------------------------------------------------------------------------------------------------------------------	---------------------------

Zeitverlauf der Variable

1980	1981	1982	1983	1984	1985	1986	1987	1988	1989
1990	1991	1992	1993	1994	1995	1996	1997	1998	1999
2000	2001	2002	2003	2004	2005	2006	2007	2008	2009
2010	2011	2012	2013	2014	2015	2016	2017	2018	2019
						WEST OST			

Nr.	Name	Label	Erhebungszeitraum	Erhebungsrhythmus
-----	------	-------	-------------------	-------------------

3.54) **han_minim_post3** measures: employee reduction Ost und West 03/2016 einmalig

Wortlaut der Frage

03/2016 Am 01.01.2015 ist der flächendeckende Mindestlohn eingeführt worden. Ist Ihr Unternehmen von dieser Regelung betroffen? Wenn Ja, Welche Maßnahmen haben Sie getroffen? Personalabbau <input type="text"/> [1]	Beschreibung der Variable
----------------------------------------------------------------------------------------------------------------------------------------------------------------------------------------------------------------------------------------------	---------------------------

Zeitverlauf der Variable

1980	1981	1982	1983	1984	1985	1986	1987	1988	1989
1990	1991	1992	1993	1994	1995	1996	1997	1998	1999
2000	2001	2002	2003	2004	2005	2006	2007	2008	2009
2010	2011	2012	2013	2014	2015	2016	2017	2018	2019
						WEST OST			

Nr.	Name	Label	Erhebungszeitraum	Erhebungsrhythmus
-----	------	-------	-------------------	-------------------

3.55) **han_minim_post4** measures: working hour reduction Ost und West 03/2016 einmalig

Wortlaut der Frage

03/2016 Am 01.01.2015 ist der flächendeckende Mindestlohn eingeführt worden. Ist Ihr Unternehmen von dieser Regelung betroffen? Wenn Ja, Welche Maßnahmen haben Sie getroffen? Arbeitszeitreduzierung <input type="text"/> [1]	Beschreibung der Variable
-------------------------------------------------------------------------------------------------------------------------------------------------------------------------------------------------------------------------------------------------------	---------------------------

Zeitverlauf der Variable

1980	1981	1982	1983	1984	1985	1986	1987	1988	1989
------	------	------	------	------	------	------	------	------	------

1990	1991	1992	1993	1994	1995	1996	1997	1998	1999
2000	2001	2002	2003	2004	2005	2006	2007	2008	2009
2010	2011	2012	2013	2014	2015	2016	2017	2018	2019
						WEST			
						OST			

Nr.	Name	Label	Erhebungszeitraum	Erhebungsrhythmus
3.56)	han_minim_post5	measures: increased prices	Ost und West 03/2016	einmalig

Wortlaut der Frage

03/2016	Beschreibung der Variable
Am 01.01.2015 ist der flächendeckende Mindestlohn eingeführt worden. Ist Ihr Unternehmen von dieser Regelung betroffen? Wenn Ja, Welche Maßnahmen haben Sie getroffen?	
Preiserhöhungen <input type="text"/> [1]	

Zeitverlauf der Variable

1980	1981	1982	1983	1984	1985	1986	1987	1988	1989
1990	1991	1992	1993	1994	1995	1996	1997	1998	1999
2000	2001	2002	2003	2004	2005	2006	2007	2008	2009
2010	2011	2012	2013	2014	2015	2016	2017	2018	2019
						WEST			
						OST			

Nr.	Name	Label	Erhebungszeitraum	Erhebungsrhythmus
3.57)	han_minim_post6	measures: decreased investment	Ost und West 03/2016	einmalig

Wortlaut der Frage

03/2016	Beschreibung der Variable
Am 01.01.2015 ist der flächendeckende Mindestlohn eingeführt worden. Ist Ihr Unternehmen von dieser Regelung betroffen? Wenn Ja, Welche Maßnahmen haben Sie getroffen?	
verringerte Investitionen <input type="text"/> [1]	

Zeitverlauf der Variable

1980	1981	1982	1983	1984	1985	1986	1987	1988	1989
1990	1991	1992	1993	1994	1995	1996	1997	1998	1999
2000	2001	2002	2003	2004	2005	2006	2007	2008	2009
2010	2011	2012	2013	2014	2015	2016	2017	2018	2019
						WEST			
						OST			

Nr.	Name	Label	Erhebungszeitraum	Erhebungsrhythmus
3.58)	han_minim_post7	measures: decreased special payments	Ost und West 03/2016	einmalig

Wortlaut der Frage

<p>03/2016</p> <p>Am 01.01.2015 ist der flächendeckende Mindestlohn eingeführt worden. Ist Ihr Unternehmen von dieser Regelung betroffen?</p> <p>Wenn Ja, Welche Maßnahmen haben Sie getroffen?</p> <p>Kürzungen von Sonderzahlungen <input type="text"/> [1]</p>	Beschreibung der Variable
------------------------------------------------------------------------------------------------------------------------------------------------------------------------------------------------------------------------------------------------------------------------------	---------------------------

Zeitverlauf der Variable

1980	1981	1982	1983	1984	1985	1986	1987	1988	1989
1990	1991	1992	1993	1994	1995	1996	1997	1998	1999
2000	2001	2002	2003	2004	2005	2006	2007	2008	2009
2010	2011	2012	2013	2014	2015	2016	2017	2018	2019
						WEST			
						OST			

Nr.	Name	Label	Erhebungszeitraum	Erhebungsrhythmus
3.59)	han_minim_post8	less minijobs	Ost und West 03/2016	einmalig

Wortlaut der Frage

<p>03/2016</p> <p>Am 01.01.2015 ist der flächendeckende Mindestlohn eingeführt worden. Ist Ihr Unternehmen von dieser Regelung betroffen?</p> <p>Haben sich in Ihrem Unternehmen Beschäftigungsverhältnisse verändert?</p> <p>es sind Minijobs weggefallen <input type="text"/> [1]</p>	Beschreibung der Variable
-----------------------------------------------------------------------------------------------------------------------------------------------------------------------------------------------------------------------------------------------------------------------------------------	---------------------------

Zeitverlauf der Variable

1980	1981	1982	1983	1984	1985	1986	1987	1988	1989
1990	1991	1992	1993	1994	1995	1996	1997	1998	1999
2000	2001	2002	2003	2004	2005	2006	2007	2008	2009
2010	2011	2012	2013	2014	2015	2016	2017	2018	2019
						WEST			
						OST			

Nr.	Name	Label	Erhebungszeitraum	Erhebungsrhythmus
3.60)	han_minim_post9	minijobs transformed into insurable employment	Ost und West 03/2016	einmalig

Wortlaut der Frage

<p>03/2016</p> <p>Am 01.01.2015 ist der flächendeckende Mindestlohn eingeführt worden. Ist Ihr Unternehmen von dieser Regelung betroffen?</p> <p>Haben sich in Ihrem Unternehmen Beschäftigungsverhältnisse verändert?</p> <p>es wurden Minijobs in sozialversicherungspflichtige Beschäftigungsverhältnisse umgewandelt <input type="text"/> [1]</p>	Beschreibung der Variable
-------------------------------------------------------------------------------------------------------------------------------------------------------------------------------------------------------------------------------------------------------------------------------------------------------------------------------------------------------	---------------------------

Zeitverlauf der Variable

1980	1981	1982	1983	1984	1985	1986	1987	1988	1989
1990	1991	1992	1993	1994	1995	1996	1997	1998	1999

2000	2001	2002	2003	2004	2005	2006	2007	2008	2009
2010	2011	2012	2013	2014	2015	2016	2017	2018	2019
						WEST			
						OST			

Nr.	Name	Label	Erhebungszeitraum	Erhebungsrhythmus
3.61)	han_minim_post10	new insurable employment	Ost und West 03/2016	einmalig

Wortlaut der Frage

03/2016	Beschreibung der Variable		
Am 01.01.2015 ist der flächendeckende Mindestlohn eingeführt worden. Ist Ihr Unternehmen von dieser Regelung betroffen?			
Haben sich in Ihrem Unternehmen Beschäftigungsverhältnisse verändert?			
<table border="1"> <tr> <td>es wurden neue sozialversicherungspflichtige Beschäftigungsverhältnisse geschaffen</td> <td>[1]</td> </tr> </table>	es wurden neue sozialversicherungspflichtige Beschäftigungsverhältnisse geschaffen	[1]	
es wurden neue sozialversicherungspflichtige Beschäftigungsverhältnisse geschaffen	[1]		

Zeitverlauf der Variable

1980	1981	1982	1983	1984	1985	1986	1987	1988	1989
1990	1991	1992	1993	1994	1995	1996	1997	1998	1999
2000	2001	2002	2003	2004	2005	2006	2007	2008	2009
2010	2011	2012	2013	2014	2015	2016	2017	2018	2019
						WEST			
						OST			

Nr.	Name	Label	Erhebungszeitraum	Erhebungsrhythmus
3.62)	han_minim_post11	employment relationships did not change	Ost und West 03/2016	einmalig

Wortlaut der Frage

03/2016	Beschreibung der Variable		
Am 01.01.2015 ist der flächendeckende Mindestlohn eingeführt worden. Ist Ihr Unternehmen von dieser Regelung betroffen?			
Haben sich in Ihrem Unternehmen Beschäftigungsverhältnisse verändert?			
<table border="1"> <tr> <td>es haben sich keine Beschäftigungsverhältnisse verändert</td> <td>[1]</td> </tr> </table>	es haben sich keine Beschäftigungsverhältnisse verändert	[1]	
es haben sich keine Beschäftigungsverhältnisse verändert	[1]		

Zeitverlauf der Variable

1980	1981	1982	1983	1984	1985	1986	1987	1988	1989
1990	1991	1992	1993	1994	1995	1996	1997	1998	1999
2000	2001	2002	2003	2004	2005	2006	2007	2008	2009
2010	2011	2012	2013	2014	2015	2016	2017	2018	2019
						WEST			
						OST			

Nr.	Name	Label	Erhebungszeitraum	Erhebungsrhythmus
3.63)	han_credityes	credit agreement signed	Ost und West 06/2016	einmalig

Wortlaut der Frage

<p>06/2016</p> <p>Haben Sie in den zurückliegenden zwölf Monaten einen oder mehrere Kreditverträge mit Banken abgeschlossen? (z.B. Neukredite, Umschuldung oder Verlängerung eines* Darlehens/Kreditlinie)</p> <p>Ja:</p> <p><input type="checkbox"/> [1] Höhe und Bedingungen wie erwartet</p> <p><input type="checkbox"/> [2] Höhe wie erwartet, aber schlechtere Bedingungen</p> <p><input type="checkbox"/> [3] Bedingungen wie erwartet, aber geringere Höhe</p> <p><input type="checkbox"/> [4] geringere Höhe und schlechter Bedingungen als erwartet</p>	Beschreibung der Variable																																																												
<p>Zeitverlauf der Variable</p> <table border="1"> <tr><td>1980</td><td>1981</td><td>1982</td><td>1983</td><td>1984</td><td>1985</td><td>1986</td><td>1987</td><td>1988</td><td>1989</td></tr> <tr><td>1990</td><td>1991</td><td>1992</td><td>1993</td><td>1994</td><td>1995</td><td>1996</td><td>1997</td><td>1998</td><td>1999</td></tr> <tr><td>2000</td><td>2001</td><td>2002</td><td>2003</td><td>2004</td><td>2005</td><td>2006</td><td>2007</td><td>2008</td><td>2009</td></tr> <tr><td>2010</td><td>2011</td><td>2012</td><td>2013</td><td>2014</td><td>2015</td><td>2016</td><td>2017</td><td>2018</td><td>2019</td></tr> <tr><td></td><td></td><td></td><td></td><td></td><td></td><td>WEST</td><td></td><td></td><td></td></tr> <tr><td></td><td></td><td></td><td></td><td></td><td></td><td>OST</td><td></td><td></td><td></td></tr> </table>	1980	1981	1982	1983	1984	1985	1986	1987	1988	1989	1990	1991	1992	1993	1994	1995	1996	1997	1998	1999	2000	2001	2002	2003	2004	2005	2006	2007	2008	2009	2010	2011	2012	2013	2014	2015	2016	2017	2018	2019							WEST										OST				
1980	1981	1982	1983	1984	1985	1986	1987	1988	1989																																																				
1990	1991	1992	1993	1994	1995	1996	1997	1998	1999																																																				
2000	2001	2002	2003	2004	2005	2006	2007	2008	2009																																																				
2010	2011	2012	2013	2014	2015	2016	2017	2018	2019																																																				
						WEST																																																							
						OST																																																							

Nr.	Name	Label	Erhebungszeitraum	Erhebungsrhythmus
3.64)	han_creditno	credit agreement not signed	Ost und West 06/2016	einmalig

Wortlaut der Frage

<p>06/2016</p> <p>Haben Sie in den zurückliegenden zwölf Monaten einen oder mehrere Kreditverträge mit Banken abgeschlossen? (z.B. Neukredite, Umschuldung oder Verlängerung eines* Darlehens/Kreditlinie)</p> <p>Nein, weil:</p> <p><input type="checkbox"/> [1] Kein Bedarf</p> <p><input type="checkbox"/> [2] Bedingungen inakzeptabel</p> <p><input type="checkbox"/> [3] Ablehnung durch Bank(en)</p> <p><input type="checkbox"/> [4] keine realistische Chance auf Kredit</p>	Beschreibung der Variable																																																												
<p>Zeitverlauf der Variable</p> <table border="1"> <tr><td>1980</td><td>1981</td><td>1982</td><td>1983</td><td>1984</td><td>1985</td><td>1986</td><td>1987</td><td>1988</td><td>1989</td></tr> <tr><td>1990</td><td>1991</td><td>1992</td><td>1993</td><td>1994</td><td>1995</td><td>1996</td><td>1997</td><td>1998</td><td>1999</td></tr> <tr><td>2000</td><td>2001</td><td>2002</td><td>2003</td><td>2004</td><td>2005</td><td>2006</td><td>2007</td><td>2008</td><td>2009</td></tr> <tr><td>2010</td><td>2011</td><td>2012</td><td>2013</td><td>2014</td><td>2015</td><td>2016</td><td>2017</td><td>2018</td><td>2019</td></tr> <tr><td></td><td></td><td></td><td></td><td></td><td></td><td>WEST</td><td></td><td></td><td></td></tr> <tr><td></td><td></td><td></td><td></td><td></td><td></td><td>OST</td><td></td><td></td><td></td></tr> </table>	1980	1981	1982	1983	1984	1985	1986	1987	1988	1989	1990	1991	1992	1993	1994	1995	1996	1997	1998	1999	2000	2001	2002	2003	2004	2005	2006	2007	2008	2009	2010	2011	2012	2013	2014	2015	2016	2017	2018	2019							WEST										OST				
1980	1981	1982	1983	1984	1985	1986	1987	1988	1989																																																				
1990	1991	1992	1993	1994	1995	1996	1997	1998	1999																																																				
2000	2001	2002	2003	2004	2005	2006	2007	2008	2009																																																				
2010	2011	2012	2013	2014	2015	2016	2017	2018	2019																																																				
						WEST																																																							
						OST																																																							

Nr.	Name	Label	Erhebungszeitraum	Erhebungsrhythmus
3.65)	han_credituse1	financing of ongoing operating resources	Ost und West 06/2016	einmalig

Wortlaut der Frage

<p>06/2016</p> <p>Was war der Verwendungszweck des zuletzt von Ihnen verhandelten Kredits?</p> <p><input type="checkbox"/> Finanzierung laufender Kreditmittel <input type="checkbox"/> [1]</p>	Beschreibung der Variable
-------------------------------------------------------------------------------------------------------------------------------------------------------------------------------------------------	---------------------------

Zeitverlauf der Variable

1980	1981	1982	1983	1984	1985	1986	1987	1988	1989
1990	1991	1992	1993	1994	1995	1996	1997	1998	1999
2000	2001	2002	2003	2004	2005	2006	2007	2008	2009
2010	2011	2012	2013	2014	2015	2016	2017	2018	2019
						WEST			
						OST			

Nr.	Name	Label	Erhebungszeitraum	Erhebungsrhythmus
-----	------	-------	-------------------	-------------------

3.66)	han_credituse2	financing of an investment	Ost und West 06/2016	einmalig
-------	----------------	----------------------------	----------------------	----------

Wortlaut der Frage

06/2016	Beschreibung der Variable
Was war der Verwendungszweck des zuletzt von Ihnen verhandelten Kredits? <div style="border: 1px solid black; padding: 5px; width: fit-content;"> Finanzierung einer Investition </div> <div style="border: 1px solid black; padding: 5px; width: fit-content; margin-left: 100px;"> [1] </div>	

Zeitverlauf der Variable

1980	1981	1982	1983	1984	1985	1986	1987	1988	1989
1990	1991	1992	1993	1994	1995	1996	1997	1998	1999
2000	2001	2002	2003	2004	2005	2006	2007	2008	2009
2010	2011	2012	2013	2014	2015	2016	2017	2018	2019
						WEST			
						OST			

Nr.	Name	Label	Erhebungszeitraum	Erhebungsrhythmus
-----	------	-------	-------------------	-------------------

3.67)	han_credituse3	other financing	Ost und West 06/2016	einmalig
-------	----------------	-----------------	----------------------	----------

Wortlaut der Frage

06/2016	Beschreibung der Variable
Was war der Verwendungszweck des zuletzt von Ihnen verhandelten Kredits? <div style="border: 1px solid black; padding: 5px; width: fit-content;"> Sonstiges </div> <div style="border: 1px solid black; padding: 5px; width: fit-content; margin-left: 100px;"> [1] </div>	

Zeitverlauf der Variable

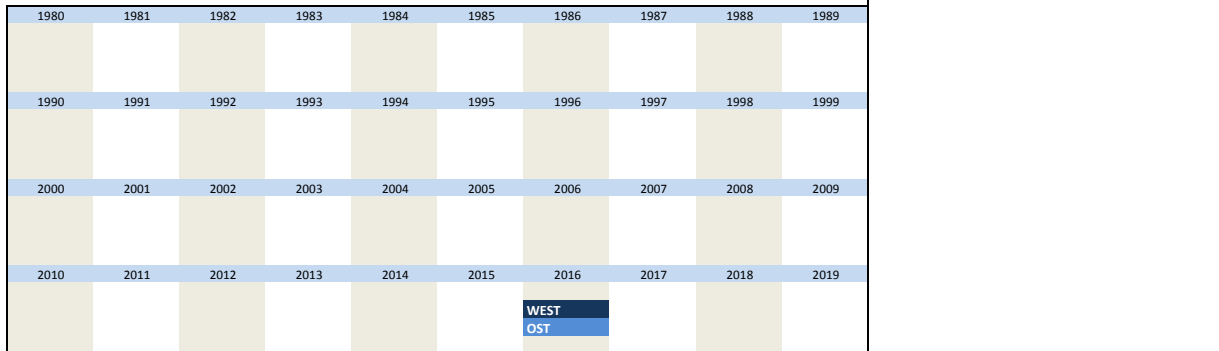
1980	1981	1982	1983	1984	1985	1986	1987	1988	1989
1990	1991	1992	1993	1994	1995	1996	1997	1998	1999
2000	2001	2002	2003	2004	2005	2006	2007	2008	2009
2010	2011	2012	2013	2014	2015	2016	2017	2018	2019
						WEST			
						OST			

Nr.	Name	Label	Erhebungszeitraum	Erhebungsrhythmus
3.68)	han_ontrad_yn	online trade: trading online	Ost und West 08/2016	einmalig

Wortlaut der Frage

<p>08/2016</p> <p>Sonderfrage zum Online-Handel Vermarkten Sie ihre Waren neben dem stationären Geschäft auch über einen eigenen Online-Shop oder über andere Plattformen eines Drittanbieters?</p> <p>ja [1] <input type="checkbox"/> nein [2] <input type="checkbox"/></p>	Beschreibung der Variable
----------------------------------------------------------------------------------------------------------------------------------------------------------------------------------------------------------------------------------------------------------------------------------------------	---------------------------

Zeitverlauf der Variable

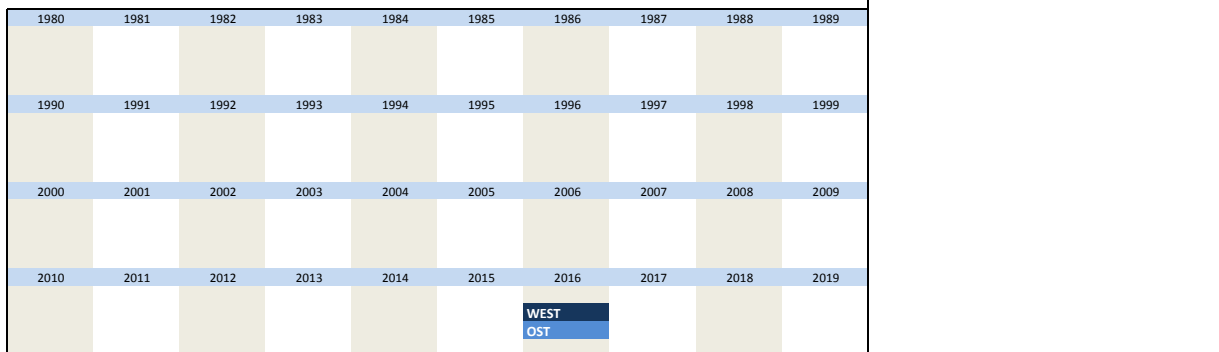


Nr.	Name	Label	Erhebungszeitraum	Erhebungsrhythmus
3.69)	han_ontrad_plat	online trade platform	Ost und West 08/2016	einmalig

Wortlaut der Frage

<p>08/2016</p> <p>Sonderfrage zum Online-Handel Vermarkten Sie ihre Waren neben dem stationären Geschäft auch über einen eigenen Online-Shop oder über andere Plattformen eines Drittanbieters?</p> <p>Wenn Ja:</p> <p><input type="checkbox"/> [1] eigener Online-Shop</p> <p><input type="checkbox"/> [2] eigener Online-Shop sowie auf weiteren Online-Plattformen</p> <p><input type="checkbox"/> [3] ausschließlich über andere Online-Plattformen (kein eigener Online-Shop vorhanden)</p>	Beschreibung der Variable
--------------------------------------------------------------------------------------------------------------------------------------------------------------------------------------------------------------------------------------------------------------------------------------------------------------------------------------------------------------------------------------------------------------------------------------------------------------------------------------------------------------------	---------------------------

Zeitverlauf der Variable



Nr.	Name	Label	Erhebungszeitraum	Erhebungsrhythmus
3.70)	han_ontrad_share	online trade share online trade of total revenue	Ost und West 08/2016	einmalig

Wortlaut der Frage

<p>08/2016</p> <p>Sonderfrage zum Online-Handel Vermarkten Sie ihre Waren neben dem stationären Geschäft auch über einen eigenen Online-Shop oder über andere Plattformen eines Drittanbieters?</p>	Beschreibung der Variable
----------------------------------------------------------------------------------------------------------------------------------------------------------------------------------------------------------------	---------------------------

Wenn Ja:

Gemessen am Gesamtumsatz, wie hoch schätzen Sie bei sich den Anteil des Online-Handels?

[1] <20%

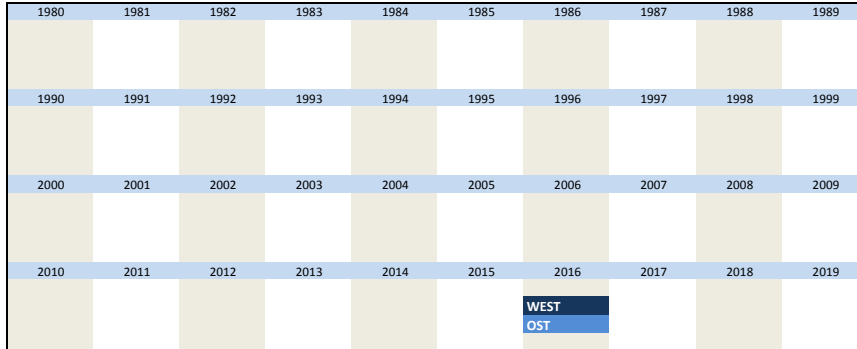
[2] 20-40%

[3] 40-60%

[4] 60-80%

[5] >80%

Zeitverlauf der Variable



Nr.	Name	Label	Erhebungszeitraum	Erhebungsrhythmus
-----	------	-------	-------------------	-------------------

3.71)	han_ontrad_plan	online trade: planned within 12 months	Ost und West 08/2016	einmalig
-------	-----------------	----------------------------------------	----------------------	----------

Wortlaut der Frage

08/2016


Sonderfrage zum Online-Handel
Vermarkten Sie ihre Waren neben dem stationären Geschäft auch über einen eigenen Online-Shop oder über andere Plattformen eines Drittanbieters?

Wenn Nein:
Planen Sie in den nächsten 12 Monaten den Online-Vertrieb einzuführen?

ja [1] nein [2]

Beschreibung der Variable

Zeitverlauf der Variable



Nr.	Name	Label	Erhebungszeitraum	Erhebungsrhythmus
-----	------	-------	-------------------	-------------------

3.72)	han_midmanager	mid tier: more than 4 managers	Ost und West 09/2016	einmalig
-------	----------------	--------------------------------	----------------------	----------

Wortlaut der Frage

09/2016

Mittelstand
Hat ihr Unternehmen mehr als 4 Geschäftsführer?

ja [1] nein [2]

Beschreibung der Variable

Zeitverlauf der Variable

1980	1981	1982	1983	1984	1985	1986	1987	1988	1989
1990	1991	1992	1993	1994	1995	1996	1997	1998	1999
2000	2001	2002	2003	2004	2005	2006	2007	2008	2009
2010	2011	2012	2013	2014	2015	2016	2017	2018	2019

WEST
OST

Nr.	Name	Label	Erhebungszeitraum	Erhebungsrhythmus
3.73)	han_midmanshare	mid tier: at least one manager has shares	Ost und West 09/2016	einmalig

Wortlaut der Frage

<p>09/2016</p> <p>Mittelstand Hält mindestens einer der Geschäftsführer Anteile am Unternehmen?</p> <p>ja [1] <input type="text"/> nein [2] <input type="text"/></p>	<p>Beschreibung der Variable</p>
--------------------------------------------------------------------------------------------------------------------------------------------------------------------------------------	----------------------------------

Zeitverlauf der Variable

1980	1981	1982	1983	1984	1985	1986	1987	1988	1989
1990	1991	1992	1993	1994	1995	1996	1997	1998	1999
2000	2001	2002	2003	2004	2005	2006	2007	2008	2009
2010	2011	2012	2013	2014	2015	2016	2017	2018	2019

WEST
OST

Nr.	Name	Label	Erhebungszeitraum	Erhebungsrhythmus
3.74)	han_midydes	mid tier: company rated as mid tier	Ost und West 09/2016	einmalig

Wortlaut der Frage

<p>09/2016</p> <p>Mittelstand Würden Sie Ihr Unternehmen als "mittelständisches" Unternehmen bezeichnen?</p> <p>ja [1] <input type="text"/> nein [2] <input type="text"/></p>	<p>Beschreibung der Variable</p>
-----------------------------------------------------------------------------------------------------------------------------------------------------------------------------------------------	----------------------------------

Zeitverlauf der Variable

1980	1981	1982	1983	1984	1985	1986	1987	1988	1989
1990	1991	1992	1993	1994	1995	1996	1997	1998	1999
2000	2001	2002	2003	2004	2005	2006	2007	2008	2009
2010	2011	2012	2013	2014	2015	2016	2017	2018	2019

WEST
OST

Nr.	Name	Label	Erhebungszeitraum	Erhebungsrhythmus
-----	------	-------	-------------------	-------------------

Wortlaut der Frage

10/2016

Online-Handel
Wie schätzen sie den Einfluss des Online-Handels auf ihr Geschäft ein?

[1] positiver Einfluss


[2] kein Einfluss

[3] geschäftsmindernd

[4] geschäftsgefährdend

Beschreibung der Variable

Zeitverlauf der Variable



Nr.	Name	Label	Erhebungszeitraum	Erhebungsrhythmus
-----	------	-------	-------------------	-------------------

Wortlaut der Frage

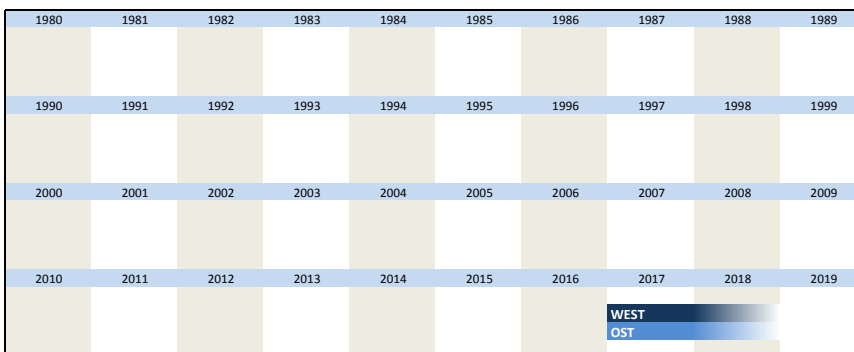
03/2017

Wir haben in den vergangenen 3 Monaten Kreditverhandlungen mit Banken durchgeführt

ja [1] nein [2]

Beschreibung der Variable

Zeitverlauf der Variable



Nr.	Name	Label	Erhebungszeitraum	Erhebungsrhythmus
-----	------	-------	-------------------	-------------------

Wortlaut der Frage

03/2017 bis 06/2018

Wir haben in den vergangenen 3 Monaten Kreditverhandlungen mit Banken durchgeführt

ja

Die Banken verhielten sich dabei

[1] entgegenkommen

[2] normal

Beschreibung der Variable

[3] zurückhaltend									
Zeitverlauf der Variable									
1980	1981	1982	1983	1984	1985	1986	1987	1988	1989
1990	1991	1992	1993	1994	1995	1996	1997	1998	1999
2000	2001	2002	2003	2004	2005	2006	2007	2008	2009
2010	2011	2012	2013	2014	2015	2016	2017	2018	2019
							WEST		
							OST		

Nr.	Name	Label	Erhebungszeitraum	Erhebungsrhythmus
3.78)	han_credit_2_3	reasons for not credit seeking	Ost und West ab 03/2017	März, Juni, September, Dezember

Wortlaut der Frage

<p>03/2017-06/2017</p> <p>Wir haben in den vergangenen 3 Monaten Kreditverhandlungen mit Banken durchgeführt</p> <p>nein <input type="checkbox"/></p> <p><input type="checkbox"/> [1] kein Kreditbedarf</p> <p><input type="checkbox"/> [2] andere Gründe</p>	Beschreibung der Variable
<p>09/2017 - 06/2018</p> <p>Wir haben in den vergangenen 3 Monaten Kreditverhandlungen mit Banken durchgeführt</p> <p>nein <input type="checkbox"/></p> <p><input type="checkbox"/> [1] kein Bedarf an einem Bankkredit</p> <p><input type="checkbox"/> [2] andere Gründe</p>	

Zeitverlauf der Variable									
1980	1981	1982	1983	1984	1985	1986	1987	1988	1989
1990	1991	1992	1993	1994	1995	1996	1997	1998	1999
2000	2001	2002	2003	2004	2005	2006	2007	2008	2009
2010	2011	2012	2013	2014	2015	2016	2017	2018	2019
							WEST		
							OST		

Nr.	Name	Label	Erhebungszeitraum	Erhebungsrhythmus
3.79)	han_negint	confronted with negative interest rates	West und Ost 6/2017	einmalig

Wortlaut der Frage

<p>Jun 17</p> <p>Wurden Sie von mindestens einer Ihrer Banken mit Negativzinsen auf Einlagen konfrontiert?</p> <table border="1" style="margin-left: auto; margin-right: auto;"> <tr> <td style="text-align: center;">Ja [1]</td> <td style="text-align: center;">Nein [2]</td> </tr> </table>	Ja [1]	Nein [2]	Beschreibung der Variable
Ja [1]	Nein [2]		
	nur online		

Zeitverlauf der Variable

1980	1981	1982	1983	1984	1985	1986	1987	1988	1989
1990	1991	1992	1993	1994	1995	1996	1997	1998	1999
2000	2001	2002	2003	2004	2005	2006	2007	2008	2009
2010	2011	2012	2013	2014	2015	2016	2017	2018	2019

WEST
OST

Nr.	Name	Label	Erhebungszeitraum	Erhebungsrhythmus
3.80)	han_negint_noact	negative interest actions: none	West und Ost 6/2017	einmalig

Wortlaut der Frage

<p>Jun 17</p> <p>Wurden Sie von mindestens einer Ihrer Banken mit Negativzinsen auf Einlagen konfrontiert?</p> <p>Wenn Ja</p> <p>Welche Maßnahmen haben Sie ergriffen, um die Zahlung von Negativzinsen zu vermeiden? [Mehrfachnennungen möglich]</p> <table border="1"> <tr> <td>Keine Maßnahmen ergriffen - Negativzins akzeptiert</td> <td>Ja [1]</td> </tr> </table>	Keine Maßnahmen ergriffen - Negativzins akzeptiert	Ja [1]	<p>Beschreibung der Variable</p> <p>nur online</p>
Keine Maßnahmen ergriffen - Negativzins akzeptiert	Ja [1]		

Zeitverlauf der Variable

1980	1981	1982	1983	1984	1985	1986	1987	1988	1989
1990	1991	1992	1993	1994	1995	1996	1997	1998	1999
2000	2001	2002	2003	2004	2005	2006	2007	2008	2009
2010	2011	2012	2013	2014	2015	2016	2017	2018	2019

WEST
OST

Nr.	Name	Label	Erhebungszeitraum	Erhebungsrhythmus
3.81)	han_negint_agree	negative interest actions: bank agreements	West und Ost 6/2017	einmalig

Wortlaut der Frage

<p>Jun 17</p> <p>Wurden Sie von mindestens einer Ihrer Banken mit Negativzinsen auf Einlagen konfrontiert?</p> <p>Wenn Ja</p> <p>Welche Maßnahmen haben Sie ergriffen, um die Zahlung von Negativzinsen zu vermeiden? [Mehrfachnennungen möglich]</p> <table border="1"> <tr> <td>Verhandlung mit der Bank</td> <td>Ja [1]</td> </tr> </table>	Verhandlung mit der Bank	Ja [1]	<p>Beschreibung der Variable</p> <p>nur online</p>
Verhandlung mit der Bank	Ja [1]		

Zeitverlauf der Variable

1980	1981	1982	1983	1984	1985	1986	1987	1988	1989
------	------	------	------	------	------	------	------	------	------

1990	1991	1992	1993	1994	1995	1996	1997	1998	1999
2000	2001	2002	2003	2004	2005	2006	2007	2008	2009
2010	2011	2012	2013	2014	2015	2016	2017	2018	2019
							WEST		
							OST		

Nr.	Name	Label	Erhebungszeitraum	Erhebungsrhythmus
3.82)	han_negint_change	negative interest actions: change of bank	West und Ost 6/2017	einmalig

Wortlaut der Frage

<p>Jun 17</p> <p>Wurden Sie von mindestens einer Ihrer Banken mit Negativzinsen auf Einlagen konfrontiert?</p> <p>Wenn Ja</p> <p>Welche Maßnahmen haben Sie ergriffen, um die Zahlung von Negativzinsen zu vermeiden? [Mehrfachnennungen möglich]</p> <table border="1"> <tr> <td>Wechsel zu einer anderen Bank, die (noch) keine Negativzinsen verlangt</td> <td>Ja [1]</td> </tr> <tr> <td></td> <td></td> </tr> </table>	Wechsel zu einer anderen Bank, die (noch) keine Negativzinsen verlangt	Ja [1]			Beschreibung der Variable
Wechsel zu einer anderen Bank, die (noch) keine Negativzinsen verlangt	Ja [1]				
	nur online				

Zeitverlauf der Variable

1980	1981	1982	1983	1984	1985	1986	1987	1988	1989
1990	1991	1992	1993	1994	1995	1996	1997	1998	1999
2000	2001	2002	2003	2004	2005	2006	2007	2008	2009
2010	2011	2012	2013	2014	2015	2016	2017	2018	2019
							WEST		
							OST		

Nr.	Name	Label	Erhebungszeitraum	Erhebungsrhythmus
3.83)	han_negint_inc	negative interest actions: increase of cash	West und Ost 6/2017	einmalig

Wortlaut der Frage

<p>Jun 17</p> <p>Wurden Sie von mindestens einer Ihrer Banken mit Negativzinsen auf Einlagen konfrontiert?</p> <p>Wenn Ja</p> <p>Welche Maßnahmen haben Sie ergriffen, um die Zahlung von Negativzinsen zu vermeiden? [Mehrfachnennungen möglich]</p> <table border="1"> <tr> <td>Erhöhung der Bargeldhaltung</td> <td>Ja [1]</td> </tr> <tr> <td></td> <td></td> </tr> </table>	Erhöhung der Bargeldhaltung	Ja [1]			Beschreibung der Variable
Erhöhung der Bargeldhaltung	Ja [1]				
	nur online				

Zeitverlauf der Variable

1980	1981	1982	1983	1984	1985	1986	1987	1988	1989

1990	1991	1992	1993	1994	1995	1996	1997	1998	1999
2000	2001	2002	2003	2004	2005	2006	2007	2008	2009
2010	2011	2012	2013	2014	2015	2016	2017	2018	2019

Nr.	Name	Label	Erhebungszeitraum	Erhebungsrhythmus
3.84)	han_negint_redas	negative interest actions: redeployment in other financial assets and settlement of credits	West und Ost 6/2017	einmalig

Wortlaut der Frage

<p>Jun 17</p> <p>Wurden Sie von mindestens einer Ihrer Banken mit Negativzinsen auf Einlagen konfrontiert?</p> <p>Wenn Ja</p> <p>Welche Maßnahmen haben Sie ergriffen, um die Zahlung von Negativzinsen zu vermeiden? [Mehrfachnennungen möglich]</p> <table border="1" style="margin-left: 20px;"> <tr> <td>Umschichtung in andere Finanzanlagen sowie Rückzahlung von Krediten</td> <td>Ja [1]</td> </tr> </table>	Umschichtung in andere Finanzanlagen sowie Rückzahlung von Krediten	Ja [1]	<p>Beschreibung der Variable</p> <p>nur online</p>
Umschichtung in andere Finanzanlagen sowie Rückzahlung von Krediten	Ja [1]		

Zeitverlauf der Variable

1980	1981	1982	1983	1984	1985	1986	1987	1988	1989
1990	1991	1992	1993	1994	1995	1996	1997	1998	1999
2000	2001	2002	2003	2004	2005	2006	2007	2008	2009
2010	2011	2012	2013	2014	2015	2016	2017	2018	2019

Nr.	Name	Label	Erhebungszeitraum	Erhebungsrhythmus
3.85)	han_negint_redasint	negative interest actions: redeployment of assets within company	West und Ost 6/2017	einmalig

Wortlaut der Frage

<p>Jun 17</p> <p>Wurden Sie von mindestens einer Ihrer Banken mit Negativzinsen auf Einlagen konfrontiert?</p> <p>Wenn Ja</p> <p>Welche Maßnahmen haben Sie ergriffen, um die Zahlung von Negativzinsen zu vermeiden? [Mehrfachnennungen möglich]</p> <table border="1" style="margin-left: 20px;"> <tr> <td>Umschichtung des Guthabens innerhalb der Unternehmensbereiche</td> <td>Ja [1]</td> </tr> </table>	Umschichtung des Guthabens innerhalb der Unternehmensbereiche	Ja [1]	<p>Beschreibung der Variable</p> <p>nur online</p>
Umschichtung des Guthabens innerhalb der Unternehmensbereiche	Ja [1]		

Zeitverlauf der Variable

1980	1981	1982	1983	1984	1985	1986	1987	1988	1989
1990	1991	1992	1993	1994	1995	1996	1997	1998	1999

2000	2001	2002	2003	2004	2005	2006	2007	2008	2009
2010	2011	2012	2013	2014	2015	2016	2017	2018	2019
							WEST		
							OST		

Nr.	Name	Label	Erhebungszeitraum	Erhebungsrhythmus
3.86)	han_negint_inv	negative interest actions: investing or preponing (additional) investments	West und Ost 6/2017	einmalig

Wortlaut der Frage

<p>Jun 17</p> <p>Wurden Sie von mindestens einer Ihrer Banken mit Negativzinsen auf Einlagen konfrontiert?</p> <p>Wenn Ja</p> <p>Welche Maßnahmen haben Sie ergriffen, um die Zahlung von Negativzinsen zu vermeiden? [Mehrfachnennungen möglich]</p> <table border="1"> <tr> <td>Durchführen oder Vorziehen von (zusätzlichen) Investitionen</td> <td>Ja [1]</td> </tr> <tr> <td></td> <td></td> </tr> </table>	Durchführen oder Vorziehen von (zusätzlichen) Investitionen	Ja [1]			Beschreibung der Variable
Durchführen oder Vorziehen von (zusätzlichen) Investitionen	Ja [1]				
	nur online				

Zeitverlauf der Variable

1980	1981	1982	1983	1984	1985	1986	1987	1988	1989
1990	1991	1992	1993	1994	1995	1996	1997	1998	1999
2000	2001	2002	2003	2004	2005	2006	2007	2008	2009
2010	2011	2012	2013	2014	2015	2016	2017	2018	2019
							WEST		
							OST		

Nr.	Name	Label	Erhebungszeitraum	Erhebungsrhythmus
3.87)	han_negint_oth	negative interest actions: other	West und Ost 6/2017	einmalig

Wortlaut der Frage

<p>Jun 17</p> <p>Wurden Sie von mindestens einer Ihrer Banken mit Negativzinsen auf Einlagen konfrontiert?</p> <p>Wenn Ja</p> <p>Welche Maßnahmen haben Sie ergriffen, um die Zahlung von Negativzinsen zu vermeiden? [Mehrfachnennungen möglich]</p> <table border="1"> <tr> <td>Anderere: bitte spezifizieren</td> <td>Ja [1]</td> </tr> <tr> <td></td> <td></td> </tr> </table>	Anderere: bitte spezifizieren	Ja [1]			Beschreibung der Variable
Anderere: bitte spezifizieren	Ja [1]				
	nur online				

Zeitverlauf der Variable

1980	1981	1982	1983	1984	1985	1986	1987	1988	1989
1990	1991	1992	1993	1994	1995	1996	1997	1998	1999

2000	2001	2002	2003	2004	2005	2006	2007	2008	2009
2010	2011	2012	2013	2014	2015	2016	2017	2018	2019
							WEST		
							OST		

Nr.	Name	Label	Erhebungszeitraum	Erhebungsrhythmus
-----	------	-------	-------------------	-------------------

3.88)	han_negint_burden	burden of negative interest rates on profit situation	West und Ost 6/2017	einmalig
-------	-------------------	-------------------------------------------------------	---------------------	----------

Wortlaut der Frage

<p>Jun 17</p> <p>Alles in allem belastet die Negativzinsproblematik unsere Ertragslage</p> <table border="1"> <tr> <td>stark [1]</td> <td>mittelstark [2]</td> <td>unwesentlich oder gar nicht [3]</td> </tr> <tr> <td></td> <td></td> <td></td> </tr> </table>	stark [1]	mittelstark [2]	unwesentlich oder gar nicht [3]				<p>Beschreibung der Variable</p> <p>nur online</p>
stark [1]	mittelstark [2]	unwesentlich oder gar nicht [3]					

Zeitverlauf der Variable

1980	1981	1982	1983	1984	1985	1986	1987	1988	1989
1990	1991	1992	1993	1994	1995	1996	1997	1998	1999
2000	2001	2002	2003	2004	2005	2006	2007	2008	2009
2010	2011	2012	2013	2014	2015	2016	2017	2018	2019
							WEST		
							OST		

Nr.	Name	Label	Erhebungszeitraum	Erhebungsrhythmus
-----	------	-------	-------------------	-------------------

3.89)	han_negint_banks	number of relationship banks	West und Ost 6/2017	einmalig
-------	------------------	------------------------------	---------------------	----------

Wortlaut der Frage

<p>Jun 17</p> <p>Wurden Sie von mindestens einer Ihrer Banken mit Negativzinsen auf Einlagen konfrontiert?</p> <p>Wenn Nein</p> <p>Wie viele Banken bezeichnen Sie insgesamt als Ihre Hausbank?</p> <table border="1"> <tr> <td>0 [0]</td> <td>1 [1]</td> <td>2 [2]</td> <td>3 [3]</td> <td>4 [4]</td> <td>Mehr als 4 [5]</td> </tr> <tr> <td></td> <td></td> <td></td> <td></td> <td></td> <td></td> </tr> </table>	0 [0]	1 [1]	2 [2]	3 [3]	4 [4]	Mehr als 4 [5]							<p>Beschreibung der Variable</p> <p>nur online</p>
0 [0]	1 [1]	2 [2]	3 [3]	4 [4]	Mehr als 4 [5]								

Zeitverlauf der Variable

1980	1981	1982	1983	1984	1985	1986	1987	1988	1989
1990	1991	1992	1993	1994	1995	1996	1997	1998	1999
2000	2001	2002	2003	2004	2005	2006	2007	2008	2009
2010	2011	2012	2013	2014	2015	2016	2017	2018	2019
							WEST		
							OST		

Nr.	Name	Label	Erhebungszeitraum	Erhebungsrhythmus
-----	------	-------	-------------------	-------------------

3.90) han_ustax_sales tax reform: percentage sales in US West und Ost 3/2018 einmalig

Wortlaut der Frage

<p>Mrz 18</p> <p>Steuerreform in den USA</p> <p>Wie viel Prozent des Umsatzes erzielt Ihr Unternehmen in den USA?</p> <p>_____ %</p>	Beschreibung der Variable
---------------------------------------------------------------------------------------------------------------------------------------------	---------------------------

Zeitverlauf der Variable

1980	1981	1982	1983	1984	1985	1986	1987	1988	1989
1990	1991	1992	1993	1994	1995	1996	1997	1998	1999
2000	2001	2002	2003	2004	2005	2006	2007	2008	2009
2010	2011	2012	2013	2014	2015	2016	2017	2018	2019

WEST
OST

Nr.	Name	Label	Erhebungszeitraum	Erhebungsrhythmus
-----	------	-------	-------------------	-------------------

3.91) han_ustax_competition tax reform: competition with US-companies West und Ost 3/2018 einmalig

Wortlaut der Frage

<p>Mrz 18</p> <p>Steuerreform in den USA</p> <p>Wie steht ihr Unternehmen im Wettbewerb mit Unternehmen aus den USA?</p> <table border="1" style="margin-left: auto; margin-right: auto;"> <tr> <td>stark [1]</td> <td>mittel [2]</td> <td>gering [3]</td> <td>gar nicht [4]</td> </tr> </table>	stark [1]	mittel [2]	gering [3]	gar nicht [4]	Beschreibung der Variable
stark [1]	mittel [2]	gering [3]	gar nicht [4]		

Zeitverlauf der Variable

1980	1981	1982	1983	1984	1985	1986	1987	1988	1989
1990	1991	1992	1993	1994	1995	1996	1997	1998	1999
2000	2001	2002	2003	2004	2005	2006	2007	2008	2009
2010	2011	2012	2013	2014	2015	2016	2017	2018	2019

WEST
OST

Nr.	Name	Label	Erhebungszeitraum	Erhebungsrhythmus
-----	------	-------	-------------------	-------------------

3.92) han_ustax_shortterm tax reform: tax burden short term West und Ost 3/2018 einmalig

Wortlaut der Frage

<p>Mrz 18</p> <p>Steuerreform in den USA</p> <p>Die steuerliche Belastung Ihres Unternehmens wird durch die US-Steuerreform</p> <table border="1" style="margin-left: auto; margin-right: auto;"> <tr> <td>Kurzfristig</td> <td>verringert [1]</td> <td>gleich bleiben [1]</td> <td>steigen [3]</td> </tr> </table>	Kurzfristig	verringert [1]	gleich bleiben [1]	steigen [3]	Beschreibung der Variable
Kurzfristig	verringert [1]	gleich bleiben [1]	steigen [3]		

Zeitverlauf der Variable									
1980	1981	1982	1983	1984	1985	1986	1987	1988	1989
1990	1991	1992	1993	1994	1995	1996	1997	1998	1999
2000	2001	2002	2003	2004	2005	2006	2007	2008	2009
2010	2011	2012	2013	2014	2015	2016	2017	2018	2019

WEST
OST

Nr.	Name	Label	Erhebungszeitraum	Erhebungsrhythmus
3.93)	han_ustax_longterm	tax reform: tax burden long term	West und Ost 3/2018	einmalig

Wortlaut der Frage

Zeitverlauf der Variable									
1980	1981	1982	1983	1984	1985	1986	1987	1988	1989
1990	1991	1992	1993	1994	1995	1996	1997	1998	1999
2000	2001	2002	2003	2004	2005	2006	2007	2008	2009
2010	2011	2012	2013	2014	2015	2016	2017	2018	2019

WEST
OST

Nr.	Name	Label	Erhebungszeitraum	Erhebungsrhythmus
3.94)	han_ustax_export	tax reform: reaction export	West und Ost 3/2018	einmalig

Wortlaut der Frage

Zeitverlauf der Variable									
1980	1981	1982	1983	1984	1985	1986	1987	1988	1989
1990	1991	1992	1993	1994	1995	1996	1997	1998	1999

2000	2001	2002	2003	2004	2005	2006	2007	2008	2009
2010	2011	2012	2013	2014	2015	2016	2017	2018	2019
								WEST	OST

Nr.	Name	Label	Erhebungszeitraum	Erhebungsrhythmus
3.95)	han_ustax_import	tax reform: reaction import	West und Ost 3/2018	einmalig

Wortlaut der Frage

<p>Mrz 18</p> <p>Steuerreform in den USA</p> <p>Wie werden Sie als Unternehmen auf die US-Steuerreform reagieren?</p> <table border="1"> <tr> <td>Importe aus den USA</td> <td>verringern [1]</td> <td>unverändert lassen[2]</td> <td>erhöhen [3]</td> </tr> </table>	Importe aus den USA	verringern [1]	unverändert lassen[2]	erhöhen [3]	Beschreibung der Variable
Importe aus den USA	verringern [1]	unverändert lassen[2]	erhöhen [3]		

Zeitverlauf der Variable

1980	1981	1982	1983	1984	1985	1986	1987	1988	1989
1990	1991	1992	1993	1994	1995	1996	1997	1998	1999
2000	2001	2002	2003	2004	2005	2006	2007	2008	2009
2010	2011	2012	2013	2014	2015	2016	2017	2018	2019
								WEST	OST

Nr.	Name	Label	Erhebungszeitraum	Erhebungsrhythmus
3.96)	han_ustax_invus	tax reform: reaction investment in US	West und Ost 3/2018	einmalig

Wortlaut der Frage

<p>Mrz 18</p> <p>Steuerreform in den USA</p> <p>Wie werden Sie als Unternehmen auf die US-Steuerreform reagieren?</p> <table border="1"> <tr> <td>Investitionen in den USA</td> <td>verringern [1]</td> <td>unverändert lassen[2]</td> <td>erhöhen [3]</td> </tr> </table>	Investitionen in den USA	verringern [1]	unverändert lassen[2]	erhöhen [3]	Beschreibung der Variable
Investitionen in den USA	verringern [1]	unverändert lassen[2]	erhöhen [3]		

Zeitverlauf der Variable

1980	1981	1982	1983	1984	1985	1986	1987	1988	1989
1990	1991	1992	1993	1994	1995	1996	1997	1998	1999
2000	2001	2002	2003	2004	2005	2006	2007	2008	2009
2010	2011	2012	2013	2014	2015	2016	2017	2018	2019
								WEST	OST

Nr.	Name	Label	Erhebungszeitraum	Erhebungsrhythmus
-----	------	-------	-------------------	-------------------

Wortlaut der Frage

<p>Mrz 18</p> <p>Steuerreform in den USA</p> <p>Wie werden Sie als Unternehmen auf die US-Steuerreform reagieren?</p> <table border="1" style="margin-left: auto; margin-right: auto;"> <tr> <td>Investitionen in Deutschland</td> <td>verringern [1]</td> <td>unverändert lassen[2]</td> <td>erhöhen [3]</td> </tr> </table>	Investitionen in Deutschland	verringern [1]	unverändert lassen[2]	erhöhen [3]	Beschreibung der Variable																																				
Investitionen in Deutschland	verringern [1]	unverändert lassen[2]	erhöhen [3]																																						
<p>Zeitverlauf der Variable</p> <table border="1"> <tr><td>1980</td><td>1981</td><td>1982</td><td>1983</td><td>1984</td><td>1985</td><td>1986</td><td>1987</td><td>1988</td><td>1989</td></tr> <tr><td>1990</td><td>1991</td><td>1992</td><td>1993</td><td>1994</td><td>1995</td><td>1996</td><td>1997</td><td>1998</td><td>1999</td></tr> <tr><td>2000</td><td>2001</td><td>2002</td><td>2003</td><td>2004</td><td>2005</td><td>2006</td><td>2007</td><td>2008</td><td>2009</td></tr> <tr><td>2010</td><td>2011</td><td>2012</td><td>2013</td><td>2014</td><td>2015</td><td>2016</td><td>2017</td><td>2018</td><td>2019</td></tr> </table> <p style="text-align: right;">WEST OST</p>	1980	1981	1982	1983	1984	1985	1986	1987	1988	1989	1990	1991	1992	1993	1994	1995	1996	1997	1998	1999	2000	2001	2002	2003	2004	2005	2006	2007	2008	2009	2010	2011	2012	2013	2014	2015	2016	2017	2018	2019	
1980	1981	1982	1983	1984	1985	1986	1987	1988	1989																																
1990	1991	1992	1993	1994	1995	1996	1997	1998	1999																																
2000	2001	2002	2003	2004	2005	2006	2007	2008	2009																																
2010	2011	2012	2013	2014	2015	2016	2017	2018	2019																																

4. Standardfragen der Warenhäuser in Prozent

Nr.	Name	Label	Erhebungszeitraum	Erhebungsrhythmus
4.1)	han_questpercansw11	% to statebus good	West von 01/1990 bis 01/2006	Monatliche Erhebung

Zeitverlauf der Variable

<table border="1"> <tr><td>1990</td><td>1991</td><td>1992</td><td>1993</td><td>1994</td><td>1995</td><td>1996</td><td>1997</td><td>1998</td><td>1999</td></tr> <tr><td>2000</td><td>2001</td><td>2002</td><td>2003</td><td>2004</td><td>2005</td><td>2006</td><td>2007</td><td>2008</td><td>2009</td></tr> <tr><td>2010</td><td>2011</td><td>2012</td><td>2013</td><td>2014</td><td>2015</td><td>2016</td><td>2017</td><td>2018</td><td>2019</td></tr> </table> <p style="text-align: right;">WEST</p>	1990	1991	1992	1993	1994	1995	1996	1997	1998	1999	2000	2001	2002	2003	2004	2005	2006	2007	2008	2009	2010	2011	2012	2013	2014	2015	2016	2017	2018	2019	Beschreibung der Variable
1990	1991	1992	1993	1994	1995	1996	1997	1998	1999																						
2000	2001	2002	2003	2004	2005	2006	2007	2008	2009																						
2010	2011	2012	2013	2014	2015	2016	2017	2018	2019																						
<p>WEST</p>	<p>Prozent der Warenhäuser, die die Geschäftslage mit "gut" beurteilen Siehe 2.1) statebus</p>																														
<p>WEST</p>																															
<table border="1"> <tr><td>1990</td><td>1991</td><td>1992</td><td>1993</td><td>1994</td><td>1995</td><td>1996</td><td>1997</td><td>1998</td><td>1999</td></tr> <tr><td>2000</td><td>2001</td><td>2002</td><td>2003</td><td>2004</td><td>2005</td><td>2006</td><td>2007</td><td>2008</td><td>2009</td></tr> <tr><td>2010</td><td>2011</td><td>2012</td><td>2013</td><td>2014</td><td>2015</td><td>2016</td><td>2017</td><td>2018</td><td>2019</td></tr> </table>	1990	1991	1992	1993	1994	1995	1996	1997	1998	1999	2000	2001	2002	2003	2004	2005	2006	2007	2008	2009	2010	2011	2012	2013	2014	2015	2016	2017	2018	2019	
1990	1991	1992	1993	1994	1995	1996	1997	1998	1999																						
2000	2001	2002	2003	2004	2005	2006	2007	2008	2009																						
2010	2011	2012	2013	2014	2015	2016	2017	2018	2019																						

Nr.	Name	Label	Erhebungszeitraum	Erhebungsrhythmus
4.2)	han_questpercansw12	% to statebus satisfiable	West von 01/1990 bis 01/2006	Monatliche Erhebung

Zeitverlauf der Variable

<table border="1"> <tr><td>1990</td><td>1991</td><td>1992</td><td>1993</td><td>1994</td><td>1995</td><td>1996</td><td>1997</td><td>1998</td><td>1999</td></tr> <tr><td>2000</td><td>2001</td><td>2002</td><td>2003</td><td>2004</td><td>2005</td><td>2006</td><td>2007</td><td>2008</td><td>2009</td></tr> <tr><td>2010</td><td>2011</td><td>2012</td><td>2013</td><td>2014</td><td>2015</td><td>2016</td><td>2017</td><td>2018</td><td>2019</td></tr> </table> <p style="text-align: right;">WEST</p>	1990	1991	1992	1993	1994	1995	1996	1997	1998	1999	2000	2001	2002	2003	2004	2005	2006	2007	2008	2009	2010	2011	2012	2013	2014	2015	2016	2017	2018	2019	Beschreibung der Variable
1990	1991	1992	1993	1994	1995	1996	1997	1998	1999																						
2000	2001	2002	2003	2004	2005	2006	2007	2008	2009																						
2010	2011	2012	2013	2014	2015	2016	2017	2018	2019																						
<p>WEST</p>	<p>Prozent der Warenhäuser, die die Geschäftslage mit "befriedigend" beurteilen Siehe 2.1) statebus</p>																														
<p>WEST</p>																															
<table border="1"> <tr><td>1990</td><td>1991</td><td>1992</td><td>1993</td><td>1994</td><td>1995</td><td>1996</td><td>1997</td><td>1998</td><td>1999</td></tr> <tr><td>2000</td><td>2001</td><td>2002</td><td>2003</td><td>2004</td><td>2005</td><td>2006</td><td>2007</td><td>2008</td><td>2009</td></tr> <tr><td>2010</td><td>2011</td><td>2012</td><td>2013</td><td>2014</td><td>2015</td><td>2016</td><td>2017</td><td>2018</td><td>2019</td></tr> </table>	1990	1991	1992	1993	1994	1995	1996	1997	1998	1999	2000	2001	2002	2003	2004	2005	2006	2007	2008	2009	2010	2011	2012	2013	2014	2015	2016	2017	2018	2019	
1990	1991	1992	1993	1994	1995	1996	1997	1998	1999																						
2000	2001	2002	2003	2004	2005	2006	2007	2008	2009																						
2010	2011	2012	2013	2014	2015	2016	2017	2018	2019																						

Nr.	Name	Label	Erhebungszeitraum	Erhebungsrhythmus
4.3)	han_questpercansw13	% to statebus bad	West von 01/1990 bis 01/2006	Monatliche Erhebung

Zeitverlauf der Variable

<table border="1"> <tr><td>1990</td><td>1991</td><td>1992</td><td>1993</td><td>1994</td><td>1995</td><td>1996</td><td>1997</td><td>1998</td><td>1999</td></tr> <tr><td>2000</td><td>2001</td><td>2002</td><td>2003</td><td>2004</td><td>2005</td><td>2006</td><td>2007</td><td>2008</td><td>2009</td></tr> </table> <p style="text-align: right;">WEST</p>	1990	1991	1992	1993	1994	1995	1996	1997	1998	1999	2000	2001	2002	2003	2004	2005	2006	2007	2008	2009	Beschreibung der Variable
1990	1991	1992	1993	1994	1995	1996	1997	1998	1999												
2000	2001	2002	2003	2004	2005	2006	2007	2008	2009												
<p>WEST</p>	<p>Prozent der Warenhäuser, die die Geschäftslage mit "schlecht" beurteilen Siehe</p>																				
<table border="1"> <tr><td>1990</td><td>1991</td><td>1992</td><td>1993</td><td>1994</td><td>1995</td><td>1996</td><td>1997</td><td>1998</td><td>1999</td></tr> <tr><td>2000</td><td>2001</td><td>2002</td><td>2003</td><td>2004</td><td>2005</td><td>2006</td><td>2007</td><td>2008</td><td>2009</td></tr> </table>	1990	1991	1992	1993	1994	1995	1996	1997	1998	1999	2000	2001	2002	2003	2004	2005	2006	2007	2008	2009	
1990	1991	1992	1993	1994	1995	1996	1997	1998	1999												
2000	2001	2002	2003	2004	2005	2006	2007	2008	2009												

WEST										2.1) statebus
2010	2011	2012	2013	2014	2015	2016	2017	2018	2019	

Nr.	Name	Label	Erhebungszeitraum	Erhebungsrhythmus
-----	------	-------	-------------------	-------------------

4.4)	han_questpercansw21	% to busvoly higher	West von 01/1990 bis 01/2006	Monatliche Erhebung
------	---------------------	---------------------	------------------------------	---------------------

Zeitverlauf der Variable

1990	1991	1992	1993	1994	1995	1996	1997	1998	1999	Beschreibung der Variable
WEST										
Prozent der Warenhäuser, deren Umsatz "höher" als im Vorjahr ist										
2000	2001	2002	2003	2004	2005	2006	2007	2008	2009	Siehe 2.2) busvoly
WEST										
2010	2011	2012	2013	2014	2015	2016	2017	2018	2019	

Nr.	Name	Label	Erhebungszeitraum	Erhebungsrhythmus
-----	------	-------	-------------------	-------------------

4.5)	han_questpercansw22	% to busvoly as high as last year	West von 01/1990 bis 01/2006	Monatliche Erhebung
------	---------------------	-----------------------------------	------------------------------	---------------------

Zeitverlauf der Variable

1990	1991	1992	1993	1994	1995	1996	1997	1998	1999	Beschreibung der Variable
WEST										
Prozent der Warenhäuser, deren Umsatz "etwa gleich hoch" als im Vorjahr ist										
2000	2001	2002	2003	2004	2005	2006	2007	2008	2009	Siehe 2.2) busvoly
WEST										
2010	2011	2012	2013	2014	2015	2016	2017	2018	2019	

Nr.	Name	Label	Erhebungszeitraum	Erhebungsrhythmus
-----	------	-------	-------------------	-------------------

4.6)	han_questpercansw23	% to busvoly lower	West von 01/1990 bis 01/2006	Monatliche Erhebung
------	---------------------	--------------------	------------------------------	---------------------

Zeitverlauf der Variable

1990	1991	1992	1993	1994	1995	1996	1997	1998	1999	Beschreibung der Variable
WEST										
Prozent der Warenhäuser, deren Umsatz "geringer" als im Vorjahr ist										
2000	2001	2002	2003	2004	2005	2006	2007	2008	2009	Siehe 2.2) busvoly
WEST										
2010	2011	2012	2013	2014	2015	2016	2017	2018	2019	

Nr.	Name	Label	Erhebungszeitraum	Erhebungsrhythmus
-----	------	-------	-------------------	-------------------

4.7)	han_questpercansw31	% to busvolm higher	West von 01/1990 bis 01/2002	Monatliche Erhebung
------	---------------------	---------------------	------------------------------	---------------------

Zeitverlauf der Variable

1990	1991	1992	1993	1994	1995	1996	1997	1998	1999	Beschreibung der Variable
WEST										
Prozent der Warenhäuser, deren Umsatz "höher" als im Vormonat ist										
2000	2001	2002	2003	2004	2005	2006	2007	2008	2009	Siehe 2.3) busvolm
WEST										
2010	2011	2012	2013	2014	2015	2016	2017	2018	2019	

Nr.	Name	Label	Erhebungszeitraum	Erhebungsrhythmus
-----	------	-------	-------------------	-------------------

4.8) **han_questpercansw32** % to busvolm as high as last year **West von 01/1990 bis 01/2002** **Monatliche Erhebung**

Zeitverlauf der Variable

1990	1991	1992	1993	1994	1995	1996	1997	1998	1999	Beschreibung der Variable
WEST										Prozent der Warenhäuser, deren Umsatz "etwa gleich hoch" als im Vormonat ist Siehe 2.3) busvolm
2000	2001	2002	2003	2004	2005	2006	2007	2008	2009	
WEST										
2010	2011	2012	2013	2014	2015	2016	2017	2018	2019	

Nr. Name Label Erhebungszeitraum Erhebungsrhythmus

4.9) **han_questpercansw33** % to busvolm lower **West von 01/1990 bis 01/2002** **Monatliche Erhebung**

Zeitverlauf der Variable

1990	1991	1992	1993	1994	1995	1996	1997	1998	1999	Beschreibung der Variable
WEST										Prozent der Warenhäuser, deren Umsatz "geringer" als im Vormonat ist Siehe 2.3) busvolm
2000	2001	2002	2003	2004	2005	2006	2007	2008	2009	
WEST										
2010	2011	2012	2013	2014	2015	2016	2017	2018	2019	

Nr. Name Label Erhebungszeitraum Erhebungsrhythmus

4.10) **han_questpercansw41** % to feedst too little **West von 01/1990 bis 01/2006** **Monatliche Erhebung**

Zeitverlauf der Variable

1990	1991	1992	1993	1994	1995	1996	1997	1998	1999	Beschreibung der Variable
WEST										Prozent der Warenhäuser, die ihren Lagerbestand als "zu klein" beurteilen Siehe 2.4) feedst
2000	2001	2002	2003	2004	2005	2006	2007	2008	2009	
WEST										
2010	2011	2012	2013	2014	2015	2016	2017	2018	2019	

Nr. Name Label Erhebungszeitraum Erhebungsrhythmus

4.11) **han_questpercansw42** % to feedst satisfiable **West von 01/1990 bis 01/2006** **Monatliche Erhebung**

Zeitverlauf der Variable

1990	1991	1992	1993	1994	1995	1996	1997	1998	1999	Beschreibung der Variable
WEST										Prozent der Warenhäuser, die ihren Lagerbestand als "befriedigend" beurteilen Siehe 2.4) feedst
2000	2001	2002	2003	2004	2005	2006	2007	2008	2009	
WEST										
2010	2011	2012	2013	2014	2015	2016	2017	2018	2019	

Nr. Name Label Erhebungszeitraum Erhebungsrhythmus

4.12) **han_questpercansw43** % to feedst too much **West von 01/1990 bis 01/2006** **Monatliche Erhebung**

Zeitverlauf der Variable

1990	1991	1992	1993	1994	1995	1996	1997	1998	1999	Beschreibung der Variable
WEST										Prozent der Warenhäuser, die ihren Lagerbestand als "zu groß" beurteilen

2000	2001	2002	2003	2004	2005	2006	2007	2008	2009
WEST									
2010	2011	2012	2013	2014	2015	2016	2017	2018	2019

Siehe 2.4) feedst

Nr.	Name	Label	Erhebungszeitraum	Erhebungsrhythmus
-----	------	-------	-------------------	-------------------

4.13) han_questpercansw51 % to prvpm increased West von 01/1990 bis 01/2006 Monatliche Erhebung

Zeitverlauf der Variable

1990	1991	1992	1993	1994	1995	1996	1997	1998	1999
WEST									
Beschreibung der Variable									
Prozent der Warenhäuser, die ihren Verkaufspreise gegenüber dem Vormonat "erhöht" haben									
2000	2001	2002	2003	2004	2005	2006	2007	2008	2009
WEST									
Siehe 2.5) prvpm									
2010	2011	2012	2013	2014	2015	2016	2017	2018	2019

Nr.	Name	Label	Erhebungszeitraum	Erhebungsrhythmus
-----	------	-------	-------------------	-------------------

4.14) han_questpercansw52 % to prvpm not changed West von 01/1990 bis 01/2006 Monatliche Erhebung

Zeitverlauf der Variable

1990	1991	1992	1993	1994	1995	1996	1997	1998	1999
WEST									
Beschreibung der Variable									
Prozent der Warenhäuser, die ihren Verkaufspreise gegenüber dem Vormonat "nicht verändert" haben									
2000	2001	2002	2003	2004	2005	2006	2007	2008	2009
WEST									
Siehe 2.5) prvpm									
2010	2011	2012	2013	2014	2015	2016	2017	2018	2019

Nr.	Name	Label	Erhebungszeitraum	Erhebungsrhythmus
-----	------	-------	-------------------	-------------------

4.15) han_questpercansw53 % to prvpm decreased West von 01/1990 bis 01/2006 Monatliche Erhebung

Zeitverlauf der Variable

1990	1991	1992	1993	1994	1995	1996	1997	1998	1999
WEST									
Beschreibung der Variable									
Prozent der Warenhäuser, die ihren Verkaufspreise gegenüber dem Vormonat "gesenkt" haben									
2000	2001	2002	2003	2004	2005	2006	2007	2008	2009
WEST									
Siehe 2.5) prvpm									
2010	2011	2012	2013	2014	2015	2016	2017	2018	2019

Nr.	Name	Label	Erhebungszeitraum	Erhebungsrhythmus
-----	------	-------	-------------------	-------------------

4.16) han_questpercansw61 % to exppr increasing West von 01/1990 bis 01/2006 Monatliche Erhebung

Zeitverlauf der Variable

1990	1991	1992	1993	1994	1995	1996	1997	1998	1999
WEST									
Beschreibung der Variable									
Prozent der Warenhäuser, die "steigende" Verkaufspreise erwarten									
2000	2001	2002	2003	2004	2005	2006	2007	2008	2009
WEST									
Siehe 2.6) exppr									
2010	2011	2012	2013	2014	2015	2016	2017	2018	2019

Nr.	Name	Label	Erhebungszeitraum	Erhebungsrhythmus						
4.17)	han_questpercansw62	% to expr not changing	West von 01/1990 bis 01/2006	Monatliche Erhebung						
Zeitverlauf der Variable										
1990	1991	1992	1993	1994	1995	1996	1997	1998	1999	Beschreibung der Variable Prozent der Warenhäuser, die "etwa gleichbleibende" Verkaufspreise erwarten Siehe 2.6) expr
WEST										
2000	2001	2002	2003	2004	2005	2006	2007	2008	2009	
WEST										
2010	2011	2012	2013	2014	2015	2016	2017	2018	2019	

Nr.	Name	Label	Erhebungszeitraum	Erhebungsrhythmus						
4.18)	han_questpercansw63	% to expr decreasing	West von 01/1990 bis 01/2006	Monatliche Erhebung						
Zeitverlauf der Variable										
1990	1991	1992	1993	1994	1995	1996	1997	1998	1999	Beschreibung der Variable Prozent der Warenhäuser, die "sinkende" Verkaufspreise erwarten Siehe 2.6) expr
WEST										
2000	2001	2002	2003	2004	2005	2006	2007	2008	2009	
WEST										
2010	2011	2012	2013	2014	2015	2016	2017	2018	2019	

Nr.	Name	Label	Erhebungszeitraum	Erhebungsrhythmus						
4.19)	han_questpercansw71	% to ords raising	West von 01/1990 bis 01/2006	Monatliche Erhebung						
Zeitverlauf der Variable										
1990	1991	1992	1993	1994	1995	1996	1997	1998	1999	Beschreibung der Variable Prozent der Warenhäuser, die ihre Bestellungen im Vergleich zum Vorjahr "erhöht" haben Siehe 2.7) ords
WEST										
2000	2001	2002	2003	2004	2005	2006	2007	2008	2009	
WEST										
2010	2011	2012	2013	2014	2015	2016	2017	2018	2019	

Nr.	Name	Label	Erhebungszeitraum	Erhebungsrhythmus						
4.20)	han_questpercansw72	% to ords not changing	West von 01/1990 bis 01/2006	Monatliche Erhebung						
Zeitverlauf der Variable										
1990	1991	1992	1993	1994	1995	1996	1997	1998	1999	Beschreibung der Variable Prozent der Warenhäuser, die ihre Bestellungen im Vergleich zum Vorjahr " nicht verändert " haben Siehe 2.7) ords
WEST										
2000	2001	2002	2003	2004	2005	2006	2007	2008	2009	
WEST										
2010	2011	2012	2013	2014	2015	2016	2017	2018	2019	

Nr.	Name	Label	Erhebungszeitraum	Erhebungsrhythmus						
4.21)	han_questpercansw73	% to ords falling	West von 01/1990 bis 01/2006	Monatliche Erhebung						
Zeitverlauf der Variable										
1990	1991	1992	1993	1994	1995	1996	1997	1998	1999	Beschreibung der Variable Prozent der Warenhäuser, die ihre Bestellungen im Vergleich zum Vorjahr " verringert " haben Siehe 2.7) ords
WEST										
2000	2001	2002	2003	2004	2005	2006	2007	2008	2009	
WEST										
2010	2011	2012	2013	2014	2015	2016	2017	2018	2019	

Nr.	Name	Label	Erhebungszeitraum	Erhebungsrhythmus						
4.22)	han_questpercansw81	% to busdevv more favourable	West von 01/1990 bis 01/2006	Monatliche Erhebung						
Zeitverlauf der Variable										
1990	1991	1992	1993	1994	1995	1996	1997	1998	1999	Beschreibung der Variable Prozent der Warenhäuser, die ihre Geschäftsentwicklung als " günstiger " beurteilen Siehe 2.8) busdevv
WEST										
2000	2001	2002	2003	2004	2005	2006	2007	2008	2009	
WEST										
2010	2011	2012	2013	2014	2015	2016	2017	2018	2019	

Nr.	Name	Label	Erhebungszeitraum	Erhebungsrhythmus						
4.23)	han_questpercansw82	% to busdevv not changing	West von 01/1990 bis 01/2006	Monatliche Erhebung						
Zeitverlauf der Variable										
1990	1991	1992	1993	1994	1995	1996	1997	1998	1999	Beschreibung der Variable Prozent der Warenhäuser, die ihre Geschäftsentwicklung als " etwa gleichbleibend " beurteilen Siehe 2.8) busdevv
WEST										
2000	2001	2002	2003	2004	2005	2006	2007	2008	2009	
WEST										
2010	2011	2012	2013	2014	2015	2016	2017	2018	2019	

Nr.	Name	Label	Erhebungszeitraum	Erhebungsrhythmus						
4.24)	han_questpercansw83	% to busdevv more unfavourable	West von 01/1990 bis 01/2006	Monatliche Erhebung						
Zeitverlauf der Variable										
1990	1991	1992	1993	1994	1995	1996	1997	1998	1999	Beschreibung der Variable Prozent der Warenhäuser, die ihre Geschäftsentwicklung als " ungünstiger " beurteilen
WEST										

2000	2001	2002	2003	2004	2005	2006	2007	2008	2009	Siehe 2.8) busdevv
WEST										
2010	2011	2012	2013	2014	2015	2016	2017	2018	2019	