



## **Variablenliste**

# **Investitionstest Verarbeitendes Gewerbe**

**Daten: 1964-2011**

**Stand: Januar 2013**

Inhaltsübersicht  
Variablenbeschreibung

Seite 1-4  
Seite 5-153

LMU-ifo Economics & Business Data Center (EBDC)

Poschingerstr. 5  
81679 München

## Variablenliste Investitionstest Verarbeitendes Gewerbe

### 1. Identifikationsvariablen

### 2. Allgemeine Angaben

### 3. Investitionen

3.1 Art der Investitionen  
3.2 Struktur der Investitionen  
3.3 Investitionsziele  
3.4 Entwicklung der Produktionskapazität  
3.5 Gemietete und geleaste Investitionen  
3.6 Art der Finanzierung

3.7 Einflüsse auf die Investitionstätigkeit  
3.8 Innovationen in der Investitionstätigkeit  
3.9 Investitionen in den neuen Bundesländern  
3.10 Investitionen in Zentral- und Osteuropa  
3.11 Investitionen in Forschung und Entwicklung  
3.12 Investitionen in die Betriebserweiterung

### 1. Identifikationsvariablen

Nr.	Name	Label	Bezeichnung
1.1)	branche	industry sector, ifo code, 3 digits	Branche, ifo Codierung, 3-stellig
1.2)	code	code, dataset preparation variable	Code, Datensatzaufbereitungsvariable
1.3)	gk	size range	Größenklasse
1.4)	idnum	firm adressfile id, 7 digits	Firmenidentifikationsnummer
1.5)	ka	punch card format, dataset preparation variable	Kartenart, Datensatzaufbereitungsvariable
1.6)	plantnum	firm product group id, 9 digits	9-stellige IT Identifikationsnummer
1.7)	sector_wz93	WZ93 code	WZ93 Nummer
1.8)	sector_wz03	WZ03 code	WZ03 Nummer
1.9)	sector_wz08	WZ08 code	WZ08 Nummer
1.10)	year	year	Jahr
1.11)	saision	survey spring / autumn	Frühjahr / Herbst Erhebung
1.12)	fedsta	federal state (StaBu-code)	Bundeslandcodierung des Statistischen Bundesamtes
1.13)	status	structure of the company	Wirtschaftsform des Unternehmens
1.14)	waehr	currency DM - EUR	DM - EUR
1.15)	gk_neu	size range for scheduled start-ups	Beschäftigungsgrößenklasse für Neugründungen
1.16)	westeast	western / eastern	Unterscheidet zwischen West- und Osterhebung
1.17)	gk2	size range since autumn 2009	Größenklasse ab Herbst 2009
1.18)	currency3	support variable	Hilfsvariable für waehr (Ost, H 2001)
1.19)	participation_status	participation status	Teilnahmestatus
1.20)	besch1	scheduled size range for start-ups	geplante Beschäftigungsgrößenklasse für Neugründungen

### 2. Allgemeine Angaben

Nr.	Name	Label	Label
2.1)	besch_vlj	number of employees two years ago	Beschäftigte vorletztes Jahr
2.2)	besch_lj	number of employees last year	Beschäftigte letztes Jahr
2.3)	besch_dj	number of employees this year	Beschäftigte dieses Jahr
2.4)	umsatz_vlj	total revenue two years ago	Umsatz vorletztes Jahr
2.5)	umsatz_lj	total revenue last year	Umsatz letztes Jahr
2.6)	umsatz_dj	total revenue this year	Umsatz dieses Jahr
2.7)	beschfsp_lj	number of employees last year (focus of production)	Beschäftigte im letzten Jahr (Fertigungsschwerpunkt)
2.8)	umsatzfsp_lj	total revenue last year last year (focus of production)	Umsatz im letzten Jahr (Fertigungsschwerpunkt)

### 3. Investitionen

#### 3.1 Art der Investitionen

Nr.	Name	Label	Label
3.1.1)	invges_vlj	total investment two years ago	Gesamtinvestitionen vorletztes Jahr
3.1.2)	invges_lj	total investment last year	Gesamtinvestitionen letztes Jahr
3.1.3)	invges_dj	total investment this year	Gesamtinvestitionen dieses Jahr
3.1.4)	invges_nj	total investment next year	Gesamtinvestitionen nächstes Jahr
3.1.5)	invbb_vlj	investments in buildings two years ago	Investitionen in Betriebsbauten vorletztes Jahr
3.1.6)	invbb_lj	investments in buildings last year	Investitionen in Betriebsbauten letztes Jahr
3.1.7)	invbb_dj	investments in buildings this year	Investitionen in Betriebsbauten dieses Jahr
3.1.8)	invbb_nj	investments in buildings next year	Investitionen in Betriebsbauten nächstes Jahr
3.1.9)	invwb_lj	investments in residential building last year	Investitionen in Wohnungsbauten letztes Jahr
3.1.10)	invwb_vlj	investments in residential buildings two years ago	Investitionen in Wohnungsbauten vorletztes Jahr
3.1.11)	invgm_vlj	investments in equipment and machinery two years ago	Investitionen in Geräte und Maschinen vorletztes Jahr
3.1.12)	invgm_lj	investments in equipment and machinery last year	Investitionen in Geräte und Maschinen letztes Jahr
3.1.13)	invgm_dj	investments in equipment and machinery this year	Investitionen in Geräte und Maschinen dieses Jahr
3.1.14)	invges_dj1	scheduled investments yes / no	Durchführung von Investitionen geplant ja / nein
3.1.15)	invges_dj2	total investment this year compared to last year	Gesamtinvestitionen dieses Jahr im Vergleich zum letzten Jahr
3.1.16)	invges_dj3	percentage change of total investment this year compared to last year	Veränderung der Gesamtinv. dieses Jahr im Vergl. zum letzten Jahr in %
3.1.17)	invges_nj2	total investment next year compared to this year	Gesamtinvestitionen nächstes Jahr im Vergleich zu diesem Jahr
3.1.18)	invges_nj3	percentage change of total investment next year compared to this year	Veränderung der Gesamtinv. nächstes Jahr im Vergl. zu diesem Jahr in %

3.1.19)	invbb_dj1	scheduled investments in buildings yes / no	Durchführung von Investitionen in Betriebsbauten geplant ja / nein
3.1.20)	invbb_dj2	investments in buildings this year compared to last year	Investitionen in Betriebsbauten dieses Jahr im Vergleich zum letzten Jahr
3.1.21)	invbb_dj3	percentage change of investments in buildings compared to last year	Veränderung der Inv. in Betriebsbauten im Vergl. zum letzten Jahr in %
3.1.22)	invauftrges_lj	total investment orders last year	Investitionsaufträge gesamt letztes Jahr
3.1.23)	invauftrbb_lj	orders of investments in buildings last year	Investitionsaufträge in Betriebsbauten letztes Jahr
3.1.24)	invauftrgm_lj	orders of investments in equipment and machinery last year	Investitionsaufträge für Geräte und Maschinen letztes Jahr
3.1.25)	invcsdb_vlj	investments in computer software and databases two years ago	Investitionen für Computersoftware und Datenbanken im vorletzten Jahr
3.1.26)	invcsdb_lj	investments in computer software and databases last year	Investitionen für Computersoftware und Datenbanken im letzten Jahr
3.1.27)	inv_ap	investments per workplace	Investitionen pro Arbeitsplatz
3.1.28)	invges_nj1	total investment next year compared to this year	Gesamtinvestitionen nächstes Jahr im Vergleich zu diesem Jahr
3.1.29)	invges_vlj	total investments last year ( or two years ago)	Anlageinvestitionen im letzten oder vorletzten Jahr
3.1.30)	umsatz_vlj	total revenue last year (or two years ago)	Gesamtumsatz im letzten oder vorletzten Jahr
3.1.31)	invrev_dj1	revision of investment plans compared to main survey	Revision der Investitionspläne gegenüber der Haupterhebung
3.1.32)	invrev_dj2	direction of revision of investment plans	Richtung der Revision der Investitionspläne

### 3.2 Struktur der Investitionen

Nr.	Name	Label	Label
3.2.1)	kaperw_lj	share of investments in capacity expansion last year	Anteil der Investitionen in Kapazitätserweiterung letztes Jahr
3.2.2)	kaperw_dj	share of investments in capacity expansion this year	Anteil der Investitionen in Kapazitätserweiterung dieses Jahr
3.2.3)	kaperw_nj	share of investments in capacity expansion next year	Anteil der Investitionen in Kapazitätserweiterung nächstes Jahr
3.2.4)	umstr_lj	share of investments in restructuring last year	Anteil der Investitionen in Umstrukturierung letztes Jahr
3.2.5)	umstr_dj	share of investments in restructuring this year	Anteil der Investitionen in Umstrukturierung dieses Jahr
3.2.6)	umstr_nj	share of investments in restructuring next year	Anteil der Investitionen in Umstrukturierung nächstes Jahr
3.2.7)	rat_lj	share of investments in rationalisation last year	Anteil der Investitionen in Rationalisierung letztes Jahr
3.2.8)	rat_dj	share of investments in rationalisation this year	Anteil der Investitionen in Rationalisierung dieses Jahr
3.2.9)	rat_nj	share of investments in rationalisation next year	Anteil der Investitionen in Rationalisierung nächstes Jahr
3.2.10)	ersb_lj	share of investments in replacement purchases last year	Anteil der Investitionen in Ersatzbeschaffung letztes Jahr
3.2.11)	ersb_dj	share of investments in replacement purchases this year	Anteil der Investitionen in Ersatzbeschaffung dieses Jahr
3.2.12)	ersb_nj	share of investments in replacement purchases next year	Anteil der Investitionen in Ersatzbeschaffung nächstes Jahr
3.2.13)	andinv_lj	share of other investments last year	Anteil der Investitionen in andere Investitionsvorhaben letztes Jahr
3.2.14)	andinv_dj	share of other investments this year	Anteil der Investitionen in andere Investitionsvorhaben dieses Jahr
3.2.15)	andinv_nj	share of other investments next year	Anteil der Investitionen in andere Investitionsvorhaben nächstes Jahr
3.2.16)	invf_kredlj	share of investments financed by credit last year	Anteil der über Kredite finanzierten Investitionen letztes Jahr
3.2.17)	invf_kreddj	share of investments financed by credit this year	Anteil der über Kredite finanzierten Investitionen dieses Jahr
3.2.18)	invf_krednj	share of investments financed by credit next year	Anteil der über Kredite finanzierten Investitionen nächstes Jahr
3.2.19)	invf_einlj	share of investments financed by shareholders last year	Anteil der über Einlagen finanzierten Investitionen letztes Jahr
3.2.20)	invf_einldj	share of investments financed by shareholders this year	Anteil der über Einlagen finanzierten Investitionen dieses Jahr
3.2.21)	invf_einlj	share of investments financed by shareholders next year	Anteil der über Einlagen finanzierten Investitionen nächstes Jahr
3.2.22)	invf_zutrlj	share of investments financed by trusts last year	Anteil der durch Treuhand finanzierten Investitionen letztes Jahr
3.2.23)	invf_zutr dj	share of investments financed by trusts this year	Anteil der durch Treuhand finanzierten Investitionen dieses Jahr
3.2.24)	invf_zutrnj	share of investments financed by trusts next year	Anteil der durch Treuhand finanzierten Investitionen nächstes Jahr
3.2.25)	invf_zulalj	share of investments financed by subsidies last year	Anteil der über Zuschüsse finanzierten Investitionen letztes Jahr
3.2.26)	invf_zuladj	share of investments financed by subsidies this year	Anteil der über Zuschüsse finanzierten Investitionen dieses Jahr
3.2.27)	invf_zulanj	share of investments financed by subsidies next year	Anteil der über Zuschüsse finanzierten Investitionen nächstes Jahr
3.2.28)	invf_kapilj	share of investments financed by capital accumulation last year	Anteil der über Kapitalbildung finanzierten Investitionen letztes Jahr
3.2.29)	invf_kapidj	share of investments financed by capital accumulation this year	Anteil der über Kapitalbildung finanzierten Investitionen dieses Jahr
3.2.30)	invf_kapinj	share of investments financed by capital accumulation next year	Anteil der über Kapitalbildung finanzierten Investitionen nächstes Jahr
3.2.31)	invus_vlj	share of investments in environment protection two years ago	Anteil der Investitionen in den Umweltschutz vorletztes Jahr
3.2.32)	invus_lj	share of investments in environment protection last year	Anteil der Investitionen in den Umweltschutz letztes Jahr

### 3.3 Investitionsziele

Nr.	Name	Label	Label
3.3.1)	ziel1_lj	main objective of investments last year	Hauptziel der Investitionstätigkeit letztes Jahr
3.3.2)	ziel1_dj	main objective of investments this year	Hauptziel der Investitionstätigkeit dieses Jahr
3.3.3)	ziel1_nj	main objective of investments next year	Hauptziel der Investitionstätigkeit nächstes Jahr
3.3.4)	ziel2_lj	inferior objective of investments last year	Unterziel der Investitionstätigkeit letztes Jahr
3.3.5)	ziel2_dj	inferior objective of investments this year	Unterziel der Investitionstätigkeit dieses Jahr
3.3.6)	ziel3_lj	investments into the launch of new technologies last year	Investitionen zur Einführung neuer Techniken letztes Jahr
3.3.7)	ziel3_dj	investments into the launch of new technologies this year	Investitionen zur Einführung neuer Techniken dieses Jahr

### 3.4 Entwicklung der Produktionskapazität

Nr.	Name	Label	Label
3.4.1)	kap1_lj	development of manufacturing capacity last year	Entwicklung der Produktionskapazität im letzten Jahr
3.4.2)	kap2_lj	percentage change of manufacturing capacity last year	Prozentuale Veränderung der Produktionskapazität im letzten Jahr
3.4.3)	kap1_dj	development of manufacturing capacity this year	Entwicklung der Produktionskapazität in diesem Jahr
3.4.4)	kap2_dj	percentage change of manufacturing capacity this year	Prozentuale Veränderung der Produktionskapazität dieses Jahr

### 3.5 Gemietete und geleaste Investitionen

Nr.	Name	Label	Label
3.5.1)	invgel_vlj	leased investments two years ago	Geleaste Investitionen insgesamt vorletztes Jahr
3.5.2)	invgel_lj	leased investments last year	Geleaste Investitionen insgesamt letztes Jahr
3.5.3)	invgel_dj	leased investments this year	Geleaste Investitionen insgesamt dieses Jahr
3.5.4)	invgel_nj	leased investments next year	Geleaste Investitionen insgesamt nächstes Jahr

3.5.5)	bauten_vlj	rented buildings two years ago	Gemietete Bauten vorletztes Jahr
3.5.6)	bauten_lj	rented buildings last year	Gemietete Bauten letztes Jahr
3.5.7)	bauten_dj	rented buildings this year	Gemietete Bauten dieses Jahr
3.5.8)	bauten_nj	rented buildings next year	Gemietete Bauten nächstes Jahr
3.5.9)	ausruest_vlj	rented equipment two years ago	Gemietete Ausrüstung vorletztes Jahr
3.5.10)	ausruest_lj	rented equipment last year	Gemietete Ausrüstung letztes Jahr
3.5.11)	ausruest_dj	rented equipment this year	Gemietete Ausrüstung dieses Jahr
3.5.12)	leasingges_vlj	investment goods rented via leasing companies two years ago	Über Leasinggesellschaften angemietete Investitionsgüter vorletztes Jahr
3.5.13)	leasingges_lj	investment goods rented via leasing companies last year	Über Leasinggesellschaften angemietete Investitionsgüter letztes Jahr
3.5.14)	leasingges_dj	investment goods rented via leasing companies this year	Über Leasinggesellschaften angemietete Investitionsgüter dieses Jahr
3.5.15)	anteilleas_vlj	share of investment goods rented via leasing companies two years ago	Anteil der Anmietungen über Leasinggesellschaften vorletztes Jahr
3.5.16)	anteilleas_lj	share of investment goods rented via leasing companies last year	Anteil der Anmietungen über Leasinggesellschaften letztes Jahr
3.5.17)	anteilleas_dj	share of investment goods rented via leasing companies this year	Anteil der Anmietungen über Leasinggesellschaften dieses Jahr
3.5.18)	besitzges_vlj	investment goods rented via holding companies two years ago	Über Besitzgesellschaften angemietete Investitionsgüter vorletztes Jahr
3.5.19)	besitzges_lj	investment goods rented via holding companies last year	Über Besitzgesellschaften angemietete Investitionsgüter letztes Jahr
3.5.20)	besitzges_dj	investment goods rented via holding companies this year	Über Besitzgesellschaften angemietete Investitionsgüter dieses Jahr
3.5.21)	anteilbes_vlj	share of investment goods rented via holding companies two years ago	Anteil der Anmietungen über Besitzgesellschaften vorletztes Jahr
3.5.22)	anteilbes_lj	share of investment goods rented via holding companies last year	Anteil der Anmietungen über Besitzgesellschaften letztes Jahr
3.5.23)	anteilbes_dj	share of investment goods rented via holding companies this year	Anteil der Anmietungen über Besitzgesellschaften dieses Jahr
3.5.24)	invpacht	use of investment goods through rental, leasehold or leasing contracts	Nutzung von Investitionsgütern über Pacht-, Miet-, oder Leasingverträge
3.5.25)	invp_1	use of leased or rented machines	Nutzung von geleasten oder gemieteten Maschinen
3.5.26)	invp_2	use of leased or rented data processing systems or office equipment	Nutzung von geleasten oder gemieteten EDV- oder Bürogeräten
3.5.27)	invp_3	use of leased or rented telephone systems	Nutzung von geleasten oder gemieteter Telefonanlage
3.5.28)	invp_4	use of leased or rented motor vehicles	Nutzung von geleasten oder gemieteten Kraftfahrzeugen
3.5.29)	invp_5	use of other leased or rented investment goods	Nutzung von sonstigen geleasten oder gemieteten Investitionsgütern
3.5.30)	invp_6	use of leased or rented real estate	Nutzung von geleasten oder gemieteten Immobilien
3.5.31)	invgel1_dj	use of rented investment goods	Nutzung gemieteter Investitionsgüter
3.5.32)	invgel2_vlj	inflow of rented equipment and buildings two years ago	Zugänge an gemieteten Ausrüstungen und Bauten vorletztes Jahr
3.5.33)	invgel2_lj	inflow of rented equipment and buildings last year	Zugänge an gemieteten Ausrüstungen und Bauten letztes Jahr
3.5.34)	invgel2_dj	inflow of rented equipment and buildings this year	Zugänge an gemieteten Ausrüstungen und Bauten dieses Jahr
3.5.35)	invmiet	use of accrued investments goods by hire-purchase	Nutzung über Mietkauf zugegangener Investitionsgüter
3.5.36)	invgel1_ljvlj	rented investment goods two years ago	Im vorletzten Jahr gemietete Investitionsgüter

### 3.6 Art der Finanzierung

Nr.	Name	Label	Label
3.6.1)	ausfin_vlj	investments financed by external capital two years ago	Investitionsfinanzierung über Außenfinanzierung vorletztes Jahr
3.6.2)	ausfin_lj	investments financed by external capital last year	Investitionsfinanzierung über Außenfinanzierung letztes Jahr
3.6.3)	ausfin_dj	investments financed by external capital this year	Investitionsfinanzierung über Außenfinanzierung dieses Jahr
3.6.4)	infin_vlj	investments financed by internal capital two years ago	Investitionsfinanzierung über Innenfinanzierung vorletztes Jahr
3.6.5)	infin_lj	investments financed by internal capital last year	Investitionsfinanzierung über Innenfinanzierung letztes Jahr
3.6.6)	infin_dj	investments financed by internal capital this year	Investitionsfinanzierung über Innenfinanzierung dieses Jahr

### 3.7 Einflüsse auf die Investitionstätigkeit

Nr.	Name	Label	Label
3.7.1)	efak_kapaus_lj	influence of capacity utilization last year	Einfluss der Kapazitätsauslastung letztes Jahr
3.7.2)	efak_kapaus_dj	influence of capacity utilization this year	Einfluss der Kapazitätsauslastung dieses Jahr
3.7.3)	efak_kapaus_nj	influence of capacity utilization next year	Einfluss der Kapazitätsauslastung nächstes Jahr
3.7.4)	efak_geschaeft_lj	influence of business development last year	Einfluss der Geschäftsentwicklung letztes Jahr
3.7.5)	efak_geschaeft_dj	influence of business development this year	Einfluss der Geschäftsentwicklung dieses Jahr
3.7.6)	efak_geschaeft_nj	influence of business development next year	Einfluss der Geschäftsentwicklung nächstes Jahr
3.7.7)	efak_finanz_lj	influence of financing situation last year	Einfluss der Finanzierungssituation letztes Jahr
3.7.8)	efak_finanz_dj	influence of financing situation this year	Einfluss der Finanzierungssituation dieses Jahr
3.7.9)	efak_finanz_nj	influence of financing situation next year	Einfluss der Finanzierungssituation nächstes Jahr
3.7.10)	efak_techentw_lj	influence of technical development last year	Einfluss der technischen Entwicklung letztes Jahr
3.7.11)	efak_techentw_dj	influence of technical development this year	Einfluss der technischen Entwicklung dieses Jahr
3.7.12)	efak_techentw_nj	influence of technical development next year	Einfluss der technischen Entwicklung nächstes Jahr
3.7.13)	efak_eigen_lj	influence of ownership structure last year	Einfluss der Eigentumsverhältnisse letztes Jahr
3.7.14)	efak_eigen_dj	influence of ownership structure this year	Einfluss der Eigentumsverhältnisse dieses Jahr
3.7.15)	efak_eigen_nj	influence of ownership structure next year	Einfluss der Eigentumsverhältnisse nächstes Jahr
3.7.16)	efak_admabw_lj	influence of administrative handling last year	Einfluss der administrativen Abwicklung letztes Jahr
3.7.17)	efak_admabw_dj	influence of administrative handling this year	Einfluss der administrativen Abwicklung dieses Jahr
3.7.18)	efak_admabw_nj	influence of administrative handling next year	Einfluss der administrativen Abwicklung nächstes Jahr
3.7.19)	efak_andere_lj	influence of other factors last year	Einfluss anderer Faktoren letztes Jahr
3.7.20)	efak_andere_dj	influence of other factors this year	Einfluss anderer Faktoren dieses Jahr
3.7.21)	efak_andere_nj	influence of other factors next year	Einfluss anderer Faktoren nächstes Jahr
3.7.22)	efak_umwelt_lj	influence of environment protection requirements last year	Einfluss von Erfordernissen des Umweltschutzes letztes Jahr
3.7.23)	efak_umwelt_dj	influence of environment protection requirements this year	Einfluss von Erfordernissen des Umweltschutzes dieses Jahr
3.7.24)	efak_umwelt_nj	influence of environment protection requirements next year	Einfluss von Erfordernissen des Umweltschutzes nächstes Jahr
3.7.25)	efak_invfoerd_lj	influence of investment stimulating measures last year	Einfluss von Investitionsfördermaßnahmen letztes Jahr
3.7.26)	efak_invfoerd_dj	influence of investment stimulating measures this year	Einfluss von Investitionsfördermaßnahmen dieses Jahr
3.7.27)	efak_invfoerd_nj	influence of investment stimulating measures next year	Einfluss von Investitionsfördermaßnahmen nächstes Jahr
3.7.28)	efak_absatz_dj	influence of sales status this year	Einfluss der Absatzlage dieses Jahr
3.7.29)	efak_absatz_nj	influence of sales status next year	Einfluss der Absatzlage nächstes Jahr
3.7.30)	efak_ertrag_dj	influence of sales expectations this year	Einfluss der Ertrags Erwartungen dieses Jahr
3.7.31)	efak_ertrag_nj	influence of sales expectations next year	Einfluss der Ertrags Erwartungen nächstes Jahr
3.7.32)	efak_techakzep_dj	influence of the acceptance of new technologies this year	Einfluss der Akzeptanz neuer Techniken dieses Jahr

3.7.33)	efak_techakzep_nj	influence of the acceptance of new technologies next year	Einfluss der Akzeptanz neuer Techniken nächstes Jahr
3.7.34)	efak_rahmen_lj	influence of economic policy parameters last year	Einfluss der wirtschaftspolitischen Rahmenbedingungen letztes Jahr
3.7.35)	efak_rahmen_dj	influence of economic policy parameters this year	Einfluss der wirtschaftspolitischen Rahmenbedingungen dieses Jahr
3.7.36)	efak_rahmen_nj	influence of economic policy parameters next year	Einfluss der wirtschaftspolitischen Rahmenbedingungen nächstes Jahr
3.7.37)	efak_techfaktor_dj	influence of technological factors this year	Einfluss von technischer Faktoren dieses Jahr
3.7.38)	efak_techfaktor_nj	influence of technological factors next year	Einfluss von technischer Faktoren nächstes Jahr

### 3.8 Innovationen in der Investitionstätigkeit

Nr.	Name	Label	Label
3.8.1)	inno_dj	innovations by implementing new products this year	Innovationen durch Einführung neuer Produkte dieses Jahr
3.8.2)	technik	innovations by updating to the state-of-the-art	Innovationen durch Erneuerung auf den Stand der Technik
3.8.3)	neuemaerkte	innovations by opening up new markets	Innovationen durch Erschließung neuer Märkte

### 3.9 Investitionen in den neuen Bundesländern

Nr.	Name	Label	Label
3.9.1)	inv_nb	investments into the new Laender	Investitionen in den neuen Bundesländern
3.9.2)	inv_nb_gepl	scheduled investments into the new Laender	Investitionen in den neuen Bundesländern geplant
3.9.3)	nb	locations in the new Laender	Standorte in den neuen Bundesländern
3.9.4)	nb2	production and distribution locations in the new Laender	Produktions- und Vertriebsstandorte in den neuen Bundesländern
3.9.5)	aktiv_nb	company organisation in the new Laender	Unternehmensorganisation in den neuen Bundesländern
3.9.6)	ps_nb	number of production locations in the new Laender	Zahl der Produktionsstandorte in den neuen Bundesländern
3.9.7)	vs_nb	number of distribution locations in the new Laender	Zahl der Vertriebsstandorte in den neuen Bundesländern
3.9.8)	sges_dj	total number of locations in the new Laender this year	Zahl aller Standorte in den neuen Bundesländern dieses Jahr
3.9.9)	ps_dj	number of production locations in the new Laender this year	Zahl aller Produktionsstandorte in den neuen Bundesländern dieses Jahr
3.9.10)	sges_bs	total number of locations in the new Laender until 09/1995	Zahl aller Standorte in den neuen Bundesländern bis 09/1995
3.9.11)	ps_bs	number of production locations in the new Laender until 09/1995	Zahl aller Produktionsstandorte in den neuen Bundesländern bis 09/1995
3.9.12)	sges_nj	total number of locations in the new Laender next year (1996)	Zahl aller Standorte in den neuen Bundesländern 1996
3.9.13)	ps_nj	number of production locations in the new Laender next year (1996)	Zahl aller Produktionsstandorte in den neuen Bundesländern 1996
3.9.14)	ps_mv	number of production locations in Mecklenburg-Western Pomerania	Zahl der Produktionsstandorte in Mecklenburg-Vorpommern
3.9.15)	ps_b	number of production locations in Brandenburg	Zahl der Produktionsstandorte in Brandenburg
3.9.16)	ps_s	number of production locations in Saxony	Zahl der Produktionsstandorte in Sachsen
3.9.17)	ps_sa	number of production locations in Saxony-Anhalt	Zahl der Produktionsstandorte in Sachsen-Anhalt
3.9.18)	ps_ob	number of production locations in East Berlin	Zahl der Produktionsstandorte in Ost-Berlin
3.9.19)	ps_t	number of production locations in Thuringia	Zahl der Produktionsstandorte in Thüringen

### 3.10 Investitionen in Zentral- und Osteuropa

Nr.	Name	Label	Label
3.10.1)	invze	investments in Central Europe	Investitionen in Zentraleuropa
3.10.2)	inv_nb	investments in the new Laender	Investitionen in den neuen Bundesländern
3.10.3)	inv_p	investments in Poland	Investitionen in Polen
3.10.4)	inv_t	investments in the Czech Republic	Investitionen in Tschechien
3.10.5)	inv_s	investments in Slovakia	Investitionen in der Slowakei
3.10.6)	inv_u	investments in Hungary	Investitionen in Ungarn
3.10.7)	invze_gepl	scheduled investments in Central Europe	Investitionen in Zentraleuropa geplant
3.10.8)	inv_nb_gepl	scheduled investments in the new Laender	Investitionen in den neuen Bundesländern geplant
3.10.9)	inv_p_gepl	scheduled investments in Poland	Investitionen in Polen geplant
3.10.10)	inv_t_gepl	scheduled investments in the Czech Republic	Investitionen in Tschechien geplant
3.10.11)	inv_s_gepl	scheduled investments in Slovakia	Investitionen in der Slowakei geplant
3.10.12)	inv_u_gepl	scheduled investments in Hungary	Investitionen in Ungarn geplant
3.10.13)	invoe	investments in Eastern Europe	Investitionen in Osteuropa
3.10.14)	psausl	production locations abroad	Produktionsstätten im Ausland

### 3.11 Investitionen in Forschung und Entwicklung

Nr.	Name	Label	Label
3.11.1)	fue_erteilen	placing of external R&D orders	Erteilung externer FuE Aufträge
3.11.2)	fuedl_nutzen	placing of external service orders	Erteilung externer Dienstleistungsaufträge
3.11.3)	fue_durchf	accomplishment of external R&D orders	Durchführung externer FuE Aufträge

### 3.12 Investitionen in die Betriebsweiterung

Nr.	Name	Label	Label
3.12.1)	eureg_lj	investments in plant extension last year	Investitionen in die Betriebsweiterung letztes Jahr
3.12.2)	eureg_dj	investments in plant extension this year	Investitionen in die Betriebsweiterung dieses Jahr
3.12.3)	eureg_nj	investments in plant extension next year	Investitionen in die Betriebsweiterung nächstes Jahr

## 1. Identifikationsvariablen

Nr.	Name	Label	Erhebungszeitraum	Erhebungsrhythmus
1.1)	branche	industry sector, ifo code, 3 digits	West - von Herbst 1964 bis Herbst 1972 West - ab Frühjahr 1973 Ost - ab Herbst 1992	3 mal im Jahr halbjährlich halbjährlich

Beschreibung der Variable																							
1963	Frühjahr	Herbst	1964	Frühjahr	Herbst	1965	Frühjahr	Herbst	1966	Frühjahr	Herbst	1967	Frühjahr	Herbst	1968	Frühjahr	Herbst	1969	Frühjahr	Herbst	1970	Frühjahr	Herbst
WEST*														Branche, ifo Codierung, 3-stellig 3-stellig									
1971	Frühjahr	Herbst	1972	Frühjahr	Herbst	1973	Frühjahr	Herbst	1974	Frühjahr	Herbst	1975	Frühjahr		Herbst	1976	Frühjahr	Herbst	1977	Frühjahr	Herbst	1978	Frühjahr
WEST*      WEST														* : In den Jahren 1964 bis 1972 fand zwischen der Frühjahrs- und Herbsterhebung eine <b>Nacherhebung</b> statt. Hiermit sollte die Möglichkeit bestehen, die Einschätzungen und Angaben in der Frühjahrshebung auf tatsächliches Eintreten dieser überprüfen zu können.									
1979	Frühjahr	Herbst	1980	Frühjahr	Herbst	1981	Frühjahr	Herbst	1982	Frühjahr	Herbst	1983	Frühjahr		Herbst	1984	Frühjahr	Herbst	1985	Frühjahr	Herbst	1986	Frühjahr
WEST																							
1987	Frühjahr	Herbst	1988	Frühjahr	Herbst	1989	Frühjahr	Herbst	1990	Frühjahr	Herbst	1991	Frühjahr		Herbst	1992	Frühjahr	Herbst	1993	Frühjahr	Herbst	1994	Frühjahr
WEST																							
OST																							
1995	Frühjahr	Herbst	1996	Frühjahr	Herbst	1997	Frühjahr	Herbst	1998	Frühjahr	Herbst	1999	Frühjahr	Herbst	2000	Frühjahr	Herbst	2001	Frühjahr	Herbst	2002	Frühjahr	Herbst
WEST																							
OST																							
2003	Frühjahr	Herbst	2004	Frühjahr	Herbst	2005	Frühjahr	Herbst	2006	Frühjahr	Herbst	2007	Frühjahr	Herbst	2008	Frühjahr	Herbst	2009	Frühjahr	Herbst	2010	Frühjahr	Herbst
WEST																							
OST																							
2011	Frühjahr	Herbst	2012	Frühjahr	Herbst	2013	Frühjahr	Herbst	2014	Frühjahr	Herbst	2015	Frühjahr	Herbst	2016	Frühjahr	Herbst	2017	Frühjahr	Herbst	2018	Frühjahr	Herbst
WEST																							
OST																							

Nr.	Name	Label	Erhebungszeitraum	Erhebungsrhythmus
1.2)	code	code, dataset preparation variable	West - Frühjahr 1965 bis Frühjahr 1999	unregelmäßig

Beschreibung der Variable																							
1963	Frühjahr	Herbst	1964	Frühjahr	Herbst	1965	Frühjahr	Herbst**	1966	Frühjahr	Herbst**	1967	Frühjahr	Herbst**	1968	Frühjahr	Herbst	1969	Frühjahr	Herbst**	1970	Frühjahr	Herbst**
WEST*														Code, Datensatzaufbereitungsvariable Bis auf Frühjahr und Herbst 1999 besitzt diese Variable keine qualitative und quantitative Bedeutung.									
1971	Frühjahr	Herbst**	1972	Frühjahr	Herbst**	1973	Frühjahr	Herbst	1974	Frühjahr	Herbst	1975	Frühjahr		Herbst	1976	Frühjahr	Herbst	1977	Frühjahr	Herbst	1978	Frühjahr
WEST*      WEST														Ausprägungen: Frühjahr 1987 bis Herbst 1996, Herbst 1997 bis Herbst 1998 [1] Frühjahr 1997 [1], [2] Frühjahr und Herbst 1999 [2] = DM [3] = Euro									
1979	Frühjahr	Herbst	1980	Frühjahr	Herbst	1981	Frühjahr	Herbst	1982	Frühjahr	Herbst	1983	Frühjahr		Herbst	1984	Frühjahr	Herbst	1985	Frühjahr	Herbst	1986	Frühjahr
WEST														* : In den Jahren 1964 bis 1972 fand zwischen der Frühjahrs- und Herbsterhebung eine <b>Nacherhebung</b> statt. Hiermit sollte die Möglichkeit bestehen, die Einschätzungen und Angaben in der Frühjahrshebung auf tatsächliches Eintreten dieser überprüfen zu können.									
1987	Frühjahr	Herbst	1988	Frühjahr	Herbst	1989	Frühjahr	Herbst	1990	Frühjahr	Herbst	1991	Frühjahr		Herbst	1992	Frühjahr	Herbst	1993	Frühjahr	Herbst	1994	Frühjahr
WEST														** Variable "code" in Nacherhebung ebenfalls nicht vorhanden									
1995	Frühjahr	Herbst	1996	Frühjahr	Herbst	1997	Frühjahr	Herbst	1998	Frühjahr	Herbst	1999	Frühjahr		Herbst	2000	Frühjahr	Herbst	2001	Frühjahr	Herbst	2002	Frühjahr
WEST																							
2003	Frühjahr	Herbst	2004	Frühjahr	Herbst	2005	Frühjahr	Herbst	2006	Frühjahr	Herbst	2007	Frühjahr		Herbst	2008	Frühjahr	Herbst	2009	Frühjahr	Herbst	2010	Frühjahr
2011	Frühjahr	Herbst	2012	Frühjahr	Herbst	2013	Frühjahr	Herbst	2014	Frühjahr	Herbst	2015	Frühjahr	Herbst	2016	Frühjahr	Herbst	2017	Frühjahr	Herbst	2018	Frühjahr	Herbst

--	--	--	--	--	--	--	--	--	--

Nr.	Name	Label	Erhebungszeitraum	Erhebungsrhythmus
-----	------	-------	-------------------	-------------------

1.3) **gk** size range West - ab Frühjahr 1965 halbjährlich

Beschreibung der Variable													
1963	1964	1965	1966	1967	1968	1969	1970						
Frühjahr	Herbst	Frühjahr	Herbst	Frühjahr	Herbst	Frühjahr	Herbst	Frühjahr	Herbst	Frühjahr	Herbst	Frühjahr	Herbst
		<b>WEST*</b>											
1971	1972	1973	1974	1975	1976	1977	1978						
Frühjahr	Herbst	Frühjahr	Herbst	Frühjahr	Herbst	Frühjahr	Herbst	Frühjahr	Herbst	Frühjahr	Herbst	Frühjahr	Herbst
<b>WEST*</b>				<b>WEST</b>									
1979	1980	1981	1982	1983	1984	1985	1986						
Frühjahr	Herbst	Frühjahr	Herbst	Frühjahr	Herbst	Frühjahr	Herbst	Frühjahr	Herbst	Frühjahr	Herbst	Frühjahr	Herbst
<b>WEST</b>													
1987	1988	1989	1990	1991	1992	1993	1994						
Frühjahr	Herbst	Frühjahr	Herbst	Frühjahr	Herbst	Frühjahr	Herbst	Frühjahr	Herbst	Frühjahr	Herbst	Frühjahr	Herbst
<b>WEST</b>													
1995	1996	1997	1998	1999	2000	2001	2002						
Frühjahr	Herbst	Frühjahr	Herbst	Frühjahr	Herbst	Frühjahr	Herbst	Frühjahr	Herbst	Frühjahr	Herbst	Frühjahr	Herbst
<b>WEST</b>													
2003	2004	2005	2006	2007	2008	2009	2010						
Frühjahr	Herbst	Frühjahr	Herbst	Frühjahr	Herbst	Frühjahr	Herbst	Frühjahr	Herbst	Frühjahr	Herbst	Frühjahr	Herbst
<b>WEST</b>													
2011	2012	2013	2014	2015	2016	2017	2018						
Frühjahr	Herbst	Frühjahr	Herbst	Frühjahr	Herbst	Frühjahr	Herbst	Frühjahr	Herbst	Frühjahr	Herbst	Frühjahr	Herbst

Größenklasse  
 [1] = bis 49  
 [2] = 50 bis 199  
 [3] = 200 bis 999  
 [4] = 1000 und mehr

\* : In den Jahren 1964 bis 1972 fand zwischen der Frühjahr- und Herbsterhebung eine **Nacherhebung** statt. Hiermit sollte die Möglichkeit bestehen, die Einschätzungen und Angaben in der Frühjahrserhebung auf tatsächliches Eintreten dieser überprüfen zu können.

Ab Herbst 2009 wurde die Grenzen der Größenklassen geändert. Deshalb muss eine neue Variable eingeführt werden. Siehe "gk2" (1.16).

Nr.	Name	Label	Erhebungszeitraum	Erhebungsrhythmus
-----	------	-------	-------------------	-------------------

1.4) **idnum** firm adressfile id, 7 digits West - ab Frühjahr 1987 halbjährlich

Beschreibung der Variable															
1963	1964	1965	1966	1967	1968	1969	1970								
Frühjahr	Herbst	Frühjahr	Herbst	Frühjahr	Herbst	Frühjahr	Herbst	Frühjahr	Herbst	Frühjahr	Herbst	Frühjahr	Herbst		
1971	1972	1973	1974	1975	1976	1977	1978								
Frühjahr	Herbst	Frühjahr	Herbst	Frühjahr	Herbst	Frühjahr	Herbst	Frühjahr	Herbst	Frühjahr	Herbst	Frühjahr	Herbst		
1979	1980	1981	1982	1983	1984	1985	1986								
Frühjahr	Herbst	Frühjahr	Herbst	Frühjahr	Herbst	Frühjahr	Herbst	Frühjahr	Herbst	Frühjahr	Herbst	Frühjahr	Herbst		
1987	1988	1989	1990	1991	1992	1993	1994								
Frühjahr	Herbst	Frühjahr	Herbst	Frühjahr	Herbst	Frühjahr	Herbst	Frühjahr	Herbst	Frühjahr	Herbst	Frühjahr	Herbst		
<b>WEST</b>															
					<b>OST</b>										
1995	1996	1997	1998	1999	2000	2001	2002								
Frühjahr	Herbst	Frühjahr	Herbst	Frühjahr	Herbst	Frühjahr	Herbst	Frühjahr	Herbst	Frühjahr	Herbst	Frühjahr	Herbst		
<b>WEST</b>															
<b>OST</b>															
2003	2004	2005	2006	2007	2008	2009	2010								
Frühjahr	Herbst	Frühjahr	Herbst	Frühjahr	Herbst	Frühjahr	Herbst	Frühjahr	Herbst	Frühjahr	Herbst	Frühjahr	Herbst		
<b>WEST</b>															
<b>OST</b>															
2011	2012	2013	2014	2015	2016	2017	2018								
Frühjahr	Herbst	Frühjahr	Herbst	Frühjahr	Herbst	Frühjahr	Herbst	Frühjahr	Herbst	Frühjahr	Herbst	Frühjahr	Herbst		
<b>WEST</b>															
<b>OST</b>															

Firmenidentifikationsnummer  
 7-stellig  
 Stelle 1-2: Wirtschaftszweig [20], [21]  
 Stelle 3-7: Unternehmenskennnummer

--	--	--	--	--	--	--	--	--	--	--	--	--	--	--	--	--	--	--	--

Nr.	Name	Label	Erhebungszeitraum	Erhebungsrhythmus
-----	------	-------	-------------------	-------------------

1.5)	ka	punch card format, dataset preparation variable	West Herbst 1964 bis Herbst 2007 Ost Herbst 1992 bis Herbst 1995	halbjährlich halbjährlich
------	----	---	---	------------------------------

Beschreibung der Variable															
Kartenart, Datensaufbereitungsvariable															
Der Begriff stammt aus Zeiten der Dateneingabe anhand von Lochkarten und bezeichnet nun das Format des zugrundeliegenden Textfiles. Diese Variable besitzt keine qualitative und quantitative Bedeutung.															
* : In den Jahren 1964 bis 1972 fand zwischen der Frühjahrs- und Herbsthebung eine <b>Nacherhebung</b> statt. Hiermit sollte die Möglichkeit bestehen, die Einschätzungen und Angaben in der Frühjahrserhebung auf tatsächliches Eintreten dieser überprüfen zu können.															
1963	1964	1965	1966	1967	1968	1969	1970								
Frühjahr	Herbst	Frühjahr	Herbst	Frühjahr	Herbst	Frühjahr	Herbst	Frühjahr	Herbst	Frühjahr	Herbst	Frühjahr	Herbst	Frühjahr	Herbst
WEST*															
1971	1972	1973	1974	1975	1976	1977	1978								
Frühjahr	Herbst	Frühjahr	Herbst	Frühjahr	Herbst	Frühjahr	Herbst	Frühjahr	Herbst	Frühjahr	Herbst	Frühjahr	Herbst	Frühjahr	Herbst
WEST* WEST															
1979	1980	1981	1982	1983	1984	1985	1986								
Frühjahr	Herbst	Frühjahr	Herbst	Frühjahr	Herbst	Frühjahr	Herbst	Frühjahr	Herbst	Frühjahr	Herbst	Frühjahr	Herbst	Frühjahr	Herbst
WEST															
1987	1988	1989	1990	1991	1992	1993	1994								
Frühjahr	Herbst	Frühjahr	Herbst	Frühjahr	Herbst	Frühjahr	Herbst	Frühjahr	Herbst	Frühjahr	Herbst	Frühjahr	Herbst	Frühjahr	Herbst
WEST															
OST															
1995	1996	1997	1998	1999	2000	2001	2002								
Frühjahr	Herbst	Frühjahr	Herbst	Frühjahr	Herbst	Frühjahr	Herbst	Frühjahr	Herbst	Frühjahr	Herbst	Frühjahr	Herbst	Frühjahr	Herbst
WEST															
OST															
2003	2004	2005	2006	2007	2008	2009	2010								
Frühjahr	Herbst	Frühjahr	Herbst	Frühjahr	Herbst	Frühjahr	Herbst	Frühjahr	Herbst	Frühjahr	Herbst	Frühjahr	Herbst	Frühjahr	Herbst
WEST															
2011	2012	2013	2014	2015	2016	2017	2018								
Frühjahr	Herbst	Frühjahr	Herbst	Frühjahr	Herbst	Frühjahr	Herbst	Frühjahr	Herbst	Frühjahr	Herbst	Frühjahr	Herbst	Frühjahr	Herbst

Nr.	Name	Label	Erhebungszeitraum	Erhebungsrhythmus
-----	------	-------	-------------------	-------------------

1.6)	plantnum	firm product group id, 9 digits	West - ab Herbst 1964 Ost - ab Herbst 1992	halbjährlich halbjährlich
------	----------	---------------------------------	---	------------------------------

Beschreibung der Variable															
9-stellige IT Identifikationsnummer															
9-stellig															
Stelle 1-3: Branche Stelle 4-5: Fachzweig Stelle 6-9: Laufende Firmennummer															
* : In den Jahren 1964 bis 1972 fand zwischen der Frühjahrs- und Herbsthebung eine <b>Nacherhebung</b> statt. Hiermit sollte die Möglichkeit bestehen, die Einschätzungen und Angaben in der Frühjahrserhebung auf tatsächliches Eintreten dieser überprüfen zu können.															
1963	1964	1965	1966	1967	1968	1969	1970								
Frühjahr	Herbst	Frühjahr	Herbst	Frühjahr	Herbst	Frühjahr	Herbst	Frühjahr	Herbst	Frühjahr	Herbst	Frühjahr	Herbst	Frühjahr	Herbst
WEST*															
1971	1972	1973	1974	1975	1976	1977	1978								
Frühjahr	Herbst	Frühjahr	Herbst	Frühjahr	Herbst	Frühjahr	Herbst	Frühjahr	Herbst	Frühjahr	Herbst	Frühjahr	Herbst	Frühjahr	Herbst
WEST* WEST															
1979	1980	1981	1982	1983	1984	1985	1986								
Frühjahr	Herbst	Frühjahr	Herbst	Frühjahr	Herbst	Frühjahr	Herbst	Frühjahr	Herbst	Frühjahr	Herbst	Frühjahr	Herbst	Frühjahr	Herbst
WEST															
1987	1988	1989	1990	1991	1992	1993	1994								
Frühjahr	Herbst	Frühjahr	Herbst	Frühjahr	Herbst	Frühjahr	Herbst	Frühjahr	Herbst	Frühjahr	Herbst	Frühjahr	Herbst	Frühjahr	Herbst
WEST															
OST															
1995	1996	1997	1998	1999	2000	2001	2002								
Frühjahr	Herbst	Frühjahr	Herbst	Frühjahr	Herbst	Frühjahr	Herbst	Frühjahr	Herbst	Frühjahr	Herbst	Frühjahr	Herbst	Frühjahr	Herbst
WEST															
OST															
2003	2004	2005	2006	2007	2008	2009	2010								
Frühjahr	Herbst	Frühjahr	Herbst	Frühjahr	Herbst	Frühjahr	Herbst	Frühjahr	Herbst	Frühjahr	Herbst	Frühjahr	Herbst	Frühjahr	Herbst
WEST															
OST															
2011	2012	2013	2014	2015	2016	2017	2018								
Frühjahr	Herbst	Frühjahr	Herbst	Frühjahr	Herbst	Frühjahr	Herbst	Frühjahr	Herbst	Frühjahr	Herbst	Frühjahr	Herbst	Frühjahr	Herbst
WEST															
OST															





1987	1988	1989	1990	1991	1992	1993	1994
Frühjahr	Herbst	Frühjahr	Herbst	Frühjahr	Herbst	Frühjahr	Herbst
WEST				OST			
1995	1996	1997	1998	1999	2000	2001	2002
Frühjahr	Herbst	Frühjahr	Herbst	Frühjahr	Herbst	Frühjahr	Herbst
WEST				OST			
2003	2004	2005	2006	2007	2008	2009	2010
Frühjahr	Herbst	Frühjahr	Herbst	Frühjahr	Herbst	Frühjahr	Herbst
WEST				OST			
2011	2012	2013	2014	2015	2016	2017	2018
Frühjahr	Herbst	Frühjahr	Herbst	Frühjahr	Herbst	Frühjahr	Herbst
WEST				OST			

Nr.	Name	Label	Erhebungszeitraum	Erhebungsrhythmus
-----	------	-------	-------------------	-------------------

1.11) **saïson** survey spring / autumn West - ab Herbst 1964 Ost - ab Herbst 1992 halbjährlich halbjährlich

1963	1964	1965	1966	1967	1968	1969	1970
Frühjahr	Herbst	Frühjahr	Herbst	Frühjahr	Herbst	Frühjahr	Herbst
WEST*							
1971	1972	1973	1974	1975	1976	1977	1978
Frühjahr	Herbst	Frühjahr	Herbst	Frühjahr	Herbst	Frühjahr	Herbst
WEST*				WEST			
1979	1980	1981	1982	1983	1984	1985	1986
Frühjahr	Herbst	Frühjahr	Herbst	Frühjahr	Herbst	Frühjahr	Herbst
WEST							
1987	1988	1989	1990	1991	1992	1993	1994
Frühjahr	Herbst	Frühjahr	Herbst	Frühjahr	Herbst	Frühjahr	Herbst
WEST				OST			
1995	1996	1997	1998	1999	2000	2001	2002
Frühjahr	Herbst	Frühjahr	Herbst	Frühjahr	Herbst	Frühjahr	Herbst
WEST				OST			
2003	2004	2005	2006	2007	2008	2009	2010
Frühjahr	Herbst	Frühjahr	Herbst	Frühjahr	Herbst	Frühjahr	Herbst
WEST				OST			
2011	2012	2013	2014	2015	2016	2017	2018
Frühjahr	Herbst	Frühjahr	Herbst	Frühjahr	Herbst	Frühjahr	Herbst
WEST				OST			

Beschreibung der Variable  
Frühjahr / Herbst / Nach-\* Erhebung

\* : In den Jahren 1964 bis 1972 fand zwischen der Frühjahrs- und Herbsthebung eine **Nacherhebung** statt.  
Hiermit sollte die Möglichkeit bestehen, die Einschätzungen und Angaben in der Frühjahrshebung auf tatsächliches Eintreten dieser überprüfen zu können.

Nr.	Name	Label	Erhebungszeitraum	Erhebungsrhythmus
-----	------	-------	-------------------	-------------------

1.12) **fedsta** federal state (StaBu-code) West - ab Herbst 1964 Ost - ab Herbst 1992 halbjährlich halbjährlich

1963	1964	1965	1966	1967	1968	1969	1970
Frühjahr	Herbst	Frühjahr	Herbst	Frühjahr	Herbst	Frühjahr	Herbst
WEST*							
1971	1972	1973	1974	1975	1976	1977	1978
Frühjahr	Herbst	Frühjahr	Herbst	Frühjahr	Herbst	Frühjahr	Herbst
WEST*				WEST			
1979	1980	1981	1982	1983	1984	1985	1986
Frühjahr	Herbst	Frühjahr	Herbst	Frühjahr	Herbst	Frühjahr	Herbst

Beschreibung der Variable  
Bundeslandcodierung des Statist. Bundesamtes

[1] = Schleswig-Holstein  
[2] = Hamburg  
[3] = Niedersachsen  
[4] = Bremen  
[5] = Nordrhein-Westfalen  
[6] = Hessen  
[7] = Rheinland-Pfalz  
[8] = Baden-Württemberg  
[9] = Bayern  
[10] = Saarland  
[11] = Berlin-West  
[12] = Brandenburg (inkl. Berlin Ost)

WEST															
1987		1988		1989		1990		1991		1992		1993		1994	
Frühjahr	Herbst	Frühjahr	Herbst	Frühjahr	Herbst	Frühjahr	Herbst	Frühjahr	Herbst	Frühjahr	Herbst	Frühjahr	Herbst	Frühjahr	Herbst
WEST															
														OST	
1995		1996		1997		1998		1999		2000		2001		2002	
Frühjahr	Herbst	Frühjahr	Herbst	Frühjahr	Herbst	Frühjahr	Herbst	Frühjahr	Herbst	Frühjahr	Herbst	Frühjahr	Herbst	Frühjahr	Herbst
WEST															
OST															
2003		2004		2005		2006		2007		2008		2009		2010	
Frühjahr	Herbst	Frühjahr	Herbst	Frühjahr	Herbst	Frühjahr	Herbst	Frühjahr	Herbst	Frühjahr	Herbst	Frühjahr	Herbst	Frühjahr	Herbst
WEST															
OST															
2011		2012		2013		2014		2015		2016		2017		2018	
Frühjahr	Herbst	Frühjahr	Herbst	Frühjahr	Herbst	Frühjahr	Herbst	Frühjahr	Herbst	Frühjahr	Herbst	Frühjahr	Herbst	Frühjahr	Herbst
WEST															
OST															

[13] = Mecklenburg-Vorpommern  
 [14] = Sachsen  
 [15] = Sachsen-Anhalt  
 [16] = Thüringen

\* : In den Jahren 1964 bis 1972 fand zwischen der Frühjahrs- und Herbsthebung eine **Nacherhebung** statt.  
 Hiermit sollte die Möglichkeit bestehen, die Einschätzungen und Angaben in der Frühjahrshebung auf tatsächliches Eintreten dieser überprüfen zu können.

Nr.	Name	Label	Erhebungszeitraum	Erhebungsrhythmus
-----	------	-------	-------------------	-------------------

1.13) **status** structure of the company Ost - ab Frühjahr 1993 unregelmäßig

Beschreibung der Variable															
1963		1964		1965		1966		1967		1968		1969		1970	
Frühjahr	Herbst	Frühjahr	Herbst	Frühjahr	Herbst	Frühjahr	Herbst	Frühjahr	Herbst	Frühjahr	Herbst	Frühjahr	Herbst	Frühjahr	Herbst
Wirtschaftsform des Unternehmens															
[1] = wirtschaftlich und juristisch eigenständig															
[2] = unter Treuhandverwaltung															
[3] = Tochter/ Niederlassung/ Betriebsteil einer ostdeutschen Gesellschaft															
[4] Tochter/ Niederlassung/Betriebsteil einer westdeutschen Gesellschaft															
[5] = Tochter/ Niederlassung/Betriebsteil einer ausländischen Gesellschaft															
[6] = staatliches Unternehmen															
[7] = sonstiges															
1971		1972		1973		1974		1975		1976		1977		1978	
Frühjahr	Herbst	Frühjahr	Herbst	Frühjahr	Herbst	Frühjahr	Herbst	Frühjahr	Herbst	Frühjahr	Herbst	Frühjahr	Herbst	Frühjahr	Herbst
1979		1980		1981		1982		1983		1984		1985		1986	
Frühjahr	Herbst	Frühjahr	Herbst	Frühjahr	Herbst	Frühjahr	Herbst	Frühjahr	Herbst	Frühjahr	Herbst	Frühjahr	Herbst	Frühjahr	Herbst
1987		1988		1989		1990		1991		1992		1993		1994	
Frühjahr	Herbst	Frühjahr	Herbst	Frühjahr	Herbst	Frühjahr	Herbst	Frühjahr	Herbst	Frühjahr	Herbst	Frühjahr	Herbst	Frühjahr	Herbst
														OST	
1995		1996		1997		1998		1999		2000		2001		2002	
Frühjahr	Herbst	Frühjahr	Herbst	Frühjahr	Herbst	Frühjahr	Herbst	Frühjahr	Herbst	Frühjahr	Herbst	Frühjahr	Herbst	Frühjahr	Herbst
OST															
2003		2004		2005		2006		2007		2008		2009		2010	
Frühjahr	Herbst	Frühjahr	Herbst	Frühjahr	Herbst	Frühjahr	Herbst	Frühjahr	Herbst	Frühjahr	Herbst	Frühjahr	Herbst	Frühjahr	Herbst
OST															
2011		2012		2013		2014		2015		2016		2017		2018	
Frühjahr	Herbst	Frühjahr	Herbst	Frühjahr	Herbst	Frühjahr	Herbst	Frühjahr	Herbst	Frühjahr	Herbst	Frühjahr	Herbst	Frühjahr	Herbst

Nr.	Name	Label	Erhebungszeitraum	Erhebungsrhythmus
-----	------	-------	-------------------	-------------------

1.14) **waehr** currency DM - EUR West - ab Herbst 1964 Ost - ab Herbst 1992 halbjährlich halbjährlich

Beschreibung der Variable															
1963		1964		1965		1966		1967		1968		1969		1970	
Frühjahr	Herbst	Frühjahr	Herbst	Frühjahr	Herbst	Frühjahr	Herbst	Frühjahr	Herbst	Frühjahr	Herbst	Frühjahr	Herbst	Frühjahr	Herbst
Währung DM - EUR															
[1] = Euro															
Alle Angaben auf dem Fragebogen sind in Euro															
[2] = DM															
Alle Angaben auf dem Fragebogen sind in DM															
[3] = Euro in DM umgerechnet (von Frühjahr 2000 bis Herbst 2002)															
WEST															
1971		1972		1973		1974		1975		1976		1977		1978	
Frühjahr	Herbst	Frühjahr	Herbst	Frühjahr	Herbst	Frühjahr	Herbst	Frühjahr	Herbst	Frühjahr	Herbst	Frühjahr	Herbst	Frühjahr	Herbst
1979		1980		1981		1982		1983		1984		1985		1986	
Frühjahr	Herbst	Frühjahr	Herbst	Frühjahr	Herbst	Frühjahr	Herbst	Frühjahr	Herbst	Frühjahr	Herbst	Frühjahr	Herbst	Frühjahr	Herbst
Alle Angaben auf dem Fragebogen sind in Euro oder DM															
Wird den Datensätzen, in denen es nicht erhoben wurde,															

Frühjahr	Herbst	Frühjahr	Herbst	Frühjahr	Herbst	Frühjahr	Herbst	Frühjahr	Herbst	Frühjahr	Herbst	Frühjahr	Herbst	Frühjahr	Herbst	zugespielt.
<b>WEST</b>																
1987		1988		1989		1990		1991		1992		1993		1994		
Frühjahr	Herbst	Frühjahr	Herbst	Frühjahr	Herbst	Frühjahr	Herbst	Frühjahr	Herbst	Frühjahr	Herbst	Frühjahr	Herbst	Frühjahr	Herbst	
<b>WEST</b>																
										<b>OST</b>						
1995		1996		1997		1998		1999		2000		2001		2002		
Frühjahr	Herbst	Frühjahr	Herbst	Frühjahr	Herbst	Frühjahr	Herbst	Frühjahr	Herbst	Frühjahr	Herbst	Frühjahr	Herbst	Frühjahr	Herbst	
<b>WEST</b>																
<b>OST</b>																
2003		2004		2005		2006		2007		2008		2009		2010		
Frühjahr	Herbst	Frühjahr	Herbst	Frühjahr	Herbst	Frühjahr	Herbst	Frühjahr	Herbst	Frühjahr	Herbst	Frühjahr	Herbst	Frühjahr	Herbst	
<b>WEST</b>																
<b>OST</b>																
2011		2012		2013		2014		2015		2016		2017		2018		
Frühjahr	Herbst	Frühjahr	Herbst	Frühjahr	Herbst	Frühjahr	Herbst	Frühjahr	Herbst	Frühjahr	Herbst	Frühjahr	Herbst	Frühjahr	Herbst	
<b>WEST</b>																
<b>OST</b>																

Nr.	Name	Label	Erhebungszeitraum	Erhebungsrhythmus
-----	------	-------	-------------------	-------------------

1.15) **gk\_neu** size range for scheduled start-ups Ost - ab Herbst 1992\* halbjährlich

1963		1964		1965		1966		1967		1968		1969		1970		Beschreibung der Variable  geplante Beschäftigtengrößenklasse für Neugründungen  [1] = 1 bis 49 [2] = 50 bis 199 [3] = 200 bis 999 [4] = mehr als 1000  *keine Erhebung im Frühjahr 1996
Frühjahr	Herbst	Frühjahr	Herbst	Frühjahr	Herbst	Frühjahr	Herbst	Frühjahr	Herbst	Frühjahr	Herbst	Frühjahr	Herbst	Frühjahr	Herbst	
1971		1972		1973		1974		1975		1976		1977		1978		
Frühjahr	Herbst	Frühjahr	Herbst	Frühjahr	Herbst	Frühjahr	Herbst	Frühjahr	Herbst	Frühjahr	Herbst	Frühjahr	Herbst	Frühjahr	Herbst	
1979		1980		1981		1982		1983		1984		1985		1986		
Frühjahr	Herbst	Frühjahr	Herbst	Frühjahr	Herbst	Frühjahr	Herbst	Frühjahr	Herbst	Frühjahr	Herbst	Frühjahr	Herbst	Frühjahr	Herbst	
1987		1988		1989		1990		1991		1992		1993		1994		
Frühjahr	Herbst	Frühjahr	Herbst	Frühjahr	Herbst	Frühjahr	Herbst	Frühjahr	Herbst	Frühjahr	Herbst	Frühjahr	Herbst	Frühjahr	Herbst	
										<b>OST</b>						
1995		1996		1997		1998		1999		2000		2001		2002		
Frühjahr	Herbst	Frühjahr	Herbst	Frühjahr	Herbst	Frühjahr	Herbst	Frühjahr	Herbst	Frühjahr	Herbst	Frühjahr	Herbst	Frühjahr	Herbst	
<b>OST</b>																
2003		2004		2005		2006		2007		2008		2009		2010		
Frühjahr	Herbst	Frühjahr	Herbst	Frühjahr	Herbst	Frühjahr	Herbst	Frühjahr	Herbst	Frühjahr	Herbst	Frühjahr	Herbst	Frühjahr	Herbst	
<b>OST</b>																
2011		2012		2013		2014		2015		2016		2017		2018		
Frühjahr	Herbst	Frühjahr	Herbst	Frühjahr	Herbst	Frühjahr	Herbst	Frühjahr	Herbst	Frühjahr	Herbst	Frühjahr	Herbst	Frühjahr	Herbst	

Nr.	Name	Label	Erhebungszeitraum	Erhebungsrhythmus
-----	------	-------	-------------------	-------------------

1.16) **westeast** western / eastern West - ab Frühjahr 2008 halbjährlich  
Ost - ab Frühjahr 2008 halbjährlich

1963		1964		1965		1966		1967		1968		1969		1970		Beschreibung der Variable  Unterscheidet zwischen West- und Osterhebung  [1] = west [2] = east  * : In den Jahren 1964 bis 1972 fand zwischen der Frühjahrs- und Herbsthebung eine <b>Nacherhebung</b> statt. Hiermit sollte die Möglichkeit bestehen, die
Frühjahr	Herbst	Frühjahr	Herbst	Frühjahr	Herbst	Frühjahr	Herbst	Frühjahr	Herbst	Frühjahr	Herbst	Frühjahr	Herbst	Frühjahr	Herbst	
		<b>WEST*</b>														
1971		1972		1973		1974		1975		1976		1977		1978		
Frühjahr	Herbst	Frühjahr	Herbst	Frühjahr	Herbst	Frühjahr	Herbst	Frühjahr	Herbst	Frühjahr	Herbst	Frühjahr	Herbst	Frühjahr	Herbst	
<b>WEST*</b>		<b>WEST</b>														
1979		1980		1981		1982		1983		1984		1985		1986		
Frühjahr	Herbst	Frühjahr	Herbst	Frühjahr	Herbst	Frühjahr	Herbst	Frühjahr	Herbst	Frühjahr	Herbst	Frühjahr	Herbst	Frühjahr	Herbst	

Frühjahr	Herbst	Frühjahr	Herbst	Frühjahr	Herbst	Frühjahr	Herbst	Frühjahr	Herbst	Frühjahr	Herbst	Frühjahr	Herbst	Frühjahr	Herbst	
WEST																Einschätzungen und Angaben in der Frühjahrserhebung auf tatsächliches Eintreten dieser überprüfen zu können.  Wird den Datensätzen, in denen es nicht erhoben wurde, zugespielt.
1987		1988		1989		1990		1991		1992		1993		1994		
Frühjahr	Herbst	Frühjahr	Herbst	Frühjahr	Herbst	Frühjahr	Herbst	Frühjahr	Herbst	Frühjahr	Herbst	Frühjahr	Herbst	Frühjahr	Herbst	
WEST																
										OST						
1995		1996		1997		1998		1999		2000		2001		2002		
Frühjahr	Herbst	Frühjahr	Herbst	Frühjahr	Herbst	Frühjahr	Herbst	Frühjahr	Herbst	Frühjahr	Herbst	Frühjahr	Herbst	Frühjahr	Herbst	
WEST																
OST																
2003		2004		2005		2006		2007		2008		2009		2010		
Frühjahr	Herbst	Frühjahr	Herbst	Frühjahr	Herbst	Frühjahr	Herbst	Frühjahr	Herbst	Frühjahr	Herbst	Frühjahr	Herbst	Frühjahr	Herbst	
WEST																
OST																
2011		2012		2013		2014		2015		2016		2017		2018		
Frühjahr	Herbst	Frühjahr	Herbst	Frühjahr	Herbst	Frühjahr	Herbst	Frühjahr	Herbst	Frühjahr	Herbst	Frühjahr	Herbst	Frühjahr	Herbst	
WEST																
OST																

Nr.	Name	Label	Erhebungszeitraum	Erhebungsrhythmus
-----	------	-------	-------------------	-------------------

1.17) **gk2** size range (2009) West - ab Herbst 2009 Ost - ab Herbst 2009 halbjährlich halbjährlich

2003	2004	2005	2006	2007	2008	2009	2010	Beschreibung der Variable									
Frühjahr	Herbst	Frühjahr	Herbst	Frühjahr	Herbst	Frühjahr	Herbst	Frühjahr	Herbst	Frühjahr	Herbst	Frühjahr	Herbst	Größenklasse			
												WEST					
												OST					
2011		2012		2013		2014		2015		2016		2017		2018		[1] = bis 49	
Frühjahr	Herbst	Frühjahr	Herbst	Frühjahr	Herbst	Frühjahr	Herbst	Frühjahr	Herbst	Frühjahr	Herbst	Frühjahr	Herbst	Frühjahr	Herbst	[2] = 50 bis 249	
WEST																	
OST																	
[3] = 250 bis 999																	
[4] = 1000 und mehr																	

Nr.	Name	Label	Erhebungszeitraum	Erhebungsrhythmus
-----	------	-------	-------------------	-------------------

1.18) **currency3** Ost - Herbst 2001 halbjährlich

1995	1996	1997	1998	1999	2000	2001	2002	Beschreibung der Variable									
Frühjahr	Herbst	Frühjahr	Herbst	Frühjahr	Herbst	Frühjahr	Herbst	Frühjahr	Herbst	Frühjahr	Herbst	Frühjahr	Herbst	Frage: "Haben Sie Geldwerte in DM angegeben?"			
												OST					
wurde nach Verarbeitung gelöscht																	
2003		2004		2005		2006		2007		2008		2009		2010		[1] = ja	
Frühjahr	Herbst	Frühjahr	Herbst	Frühjahr	Herbst	Frühjahr	Herbst	Frühjahr	Herbst	Frühjahr	Herbst	Frühjahr	Herbst	Frühjahr	Herbst	[2] = nein	
[4] = plausibles "ja"																	
[5] = plausibles "nein"																	
[7] = unsicheres "ja", aber nicht unplausibel																	
[8] = unsicheres "nein", aber nicht unplausibel																	
2011		2012		2013		2014		2015		2016		2017		2018			
Frühjahr	Herbst	Frühjahr	Herbst	Frühjahr	Herbst	Frühjahr	Herbst	Frühjahr	Herbst	Frühjahr	Herbst	Frühjahr	Herbst	Frühjahr	Herbst		
WEST																	
OST																	

Nr.	Name	Label	Erhebungszeitraum	Erhebungsrhythmus
-----	------	-------	-------------------	-------------------

1.19) **participation\_status** West - ab Herbst 2009 halbjährlich

1995	1996	1997	1998	1999	2000	2001	2002	Beschreibung der Variable									
Frühjahr	Herbst	Frühjahr	Herbst	Frühjahr	Herbst	Frühjahr	Herbst	Frühjahr	Herbst	Frühjahr	Herbst	Frühjahr	Herbst	Teilnahmestatus			
WEST																	
2003		2004		2005		2006		2007		2008		2009		2010		[1]	
Frühjahr	Herbst	Frühjahr	Herbst	Frühjahr	Herbst	Frühjahr	Herbst	Frühjahr	Herbst	Frühjahr	Herbst	Frühjahr	Herbst	Frühjahr	Herbst	[2]	
WEST																	
2011		2012		2013		2014		2015		2016		2017		2018		[3]	
Frühjahr	Herbst	Frühjahr	Herbst	Frühjahr	Herbst	Frühjahr	Herbst	Frühjahr	Herbst	Frühjahr	Herbst	Frühjahr	Herbst	Frühjahr	Herbst	[4]	
WEST																	
[5]																	

Nr.	Name	Label	Erhebungszeitraum	Erhebungsrhythmus																																																																																																																																																								
1.20)	besch1	scheduled size range for start-ups	Ost - Herbst 1992 bis Frühjahr 2009	halbjährlich																																																																																																																																																								
<table border="1"> <thead> <tr> <th colspan="16">Beschreibung der Variable</th> </tr> <tr> <th colspan="16">geplante Beschäftigungsgrößenklasse für Neugründungen</th> </tr> </thead> <tbody> <tr> <td>1987</td><td>Frühjahr</td><td>Herbst</td><td>1988</td><td>Frühjahr</td><td>Herbst</td><td>1989</td><td>Frühjahr</td><td>Herbst</td><td>1990</td><td>Frühjahr</td><td>Herbst</td><td>1991</td><td>Frühjahr</td><td>Herbst</td><td>1992</td><td>Frühjahr</td><td>Herbst</td><td>1993</td><td>Frühjahr</td><td>Herbst</td><td>1994</td><td>Frühjahr</td><td>Herbst</td> </tr> <tr> <td colspan="16" style="text-align: center;">OST</td> </tr> <tr> <td>1995</td><td>Frühjahr</td><td>Herbst</td><td>1996</td><td>Frühjahr</td><td>Herbst</td><td>1997</td><td>Frühjahr</td><td>Herbst</td><td>1998</td><td>Frühjahr</td><td>Herbst</td><td>1999</td><td>Frühjahr</td><td>Herbst</td><td>2000</td><td>Frühjahr</td><td>Herbst</td><td>2001</td><td>Frühjahr</td><td>Herbst</td><td>2002</td><td>Frühjahr</td><td>Herbst</td> </tr> <tr> <td colspan="16" style="text-align: center;">OST</td> </tr> <tr> <td>2003</td><td>Frühjahr</td><td>Herbst</td><td>2004</td><td>Frühjahr</td><td>Herbst</td><td>2005</td><td>Frühjahr</td><td>Herbst</td><td>2006</td><td>Frühjahr</td><td>Herbst</td><td>2007</td><td>Frühjahr</td><td>Herbst</td><td>2008</td><td>Frühjahr</td><td>Herbst</td><td>2009</td><td>Frühjahr</td><td>Herbst</td><td>2010</td><td>Frühjahr</td><td>Herbst</td> </tr> <tr> <td colspan="16" style="text-align: center;">OST</td> </tr> </tbody> </table> <p>[1] = bis 49  [2] = 50 bis 249  [3] = 250 bis 999  [4] = 1000 und mehr  [5]  [7]  [8]</p>					Beschreibung der Variable																geplante Beschäftigungsgrößenklasse für Neugründungen																1987	Frühjahr	Herbst	1988	Frühjahr	Herbst	1989	Frühjahr	Herbst	1990	Frühjahr	Herbst	1991	Frühjahr	Herbst	1992	Frühjahr	Herbst	1993	Frühjahr	Herbst	1994	Frühjahr	Herbst	OST																1995	Frühjahr	Herbst	1996	Frühjahr	Herbst	1997	Frühjahr	Herbst	1998	Frühjahr	Herbst	1999	Frühjahr	Herbst	2000	Frühjahr	Herbst	2001	Frühjahr	Herbst	2002	Frühjahr	Herbst	OST																2003	Frühjahr	Herbst	2004	Frühjahr	Herbst	2005	Frühjahr	Herbst	2006	Frühjahr	Herbst	2007	Frühjahr	Herbst	2008	Frühjahr	Herbst	2009	Frühjahr	Herbst	2010	Frühjahr	Herbst	OST															
Beschreibung der Variable																																																																																																																																																												
geplante Beschäftigungsgrößenklasse für Neugründungen																																																																																																																																																												
1987	Frühjahr	Herbst	1988	Frühjahr	Herbst	1989	Frühjahr	Herbst	1990	Frühjahr	Herbst	1991	Frühjahr	Herbst	1992	Frühjahr	Herbst	1993	Frühjahr	Herbst	1994	Frühjahr	Herbst																																																																																																																																					
OST																																																																																																																																																												
1995	Frühjahr	Herbst	1996	Frühjahr	Herbst	1997	Frühjahr	Herbst	1998	Frühjahr	Herbst	1999	Frühjahr	Herbst	2000	Frühjahr	Herbst	2001	Frühjahr	Herbst	2002	Frühjahr	Herbst																																																																																																																																					
OST																																																																																																																																																												
2003	Frühjahr	Herbst	2004	Frühjahr	Herbst	2005	Frühjahr	Herbst	2006	Frühjahr	Herbst	2007	Frühjahr	Herbst	2008	Frühjahr	Herbst	2009	Frühjahr	Herbst	2010	Frühjahr	Herbst																																																																																																																																					
OST																																																																																																																																																												

## 2. Allgemeine Angaben

Nr.	Name	Label	Erhebungszeitraum	Erhebungsrhythmus
-----	------	-------	-------------------	-------------------

2.1) besch\_vlj number of employees two years ago West - Frühjahr 1965 bis Frühjahr 2001 jährlich

### Wortlaut der Frage

Frühjahr 1965 - 1998 Allgemeine Angaben	WEST	Beschreibung der Variable
Beschäftigte 19YY* _____ (Ende September)		Beschäftigte im vorletzten Jahr  **"19YY" bedeutet das vorletzte Jahr <b>Beispiel:</b> Wurde die Frage 1999 gestellt, bedeutet "19Y"="1997".

### Zeitverlauf der Variable

Beschreibung der Variable																							
1963	Frühjahr	Herbst	1964	Frühjahr	Herbst	1965	Frühjahr	Herbst	1966	Frühjahr	Herbst	1967	Frühjahr	Herbst	1968	Frühjahr	Herbst	1969	Frühjahr	Herbst	1970	Frühjahr	Herbst
WEST																							
1971	Frühjahr	Herbst	1972	Frühjahr	Herbst	1973	Frühjahr	Herbst	1974	Frühjahr	Herbst	1975	Frühjahr	Herbst	1976	Frühjahr	Herbst	1977	Frühjahr	Herbst	1978	Frühjahr	Herbst
WEST																							
1979	Frühjahr	Herbst	1980	Frühjahr	Herbst	1981	Frühjahr	Herbst	1982	Frühjahr	Herbst	1983	Frühjahr	Herbst	1984	Frühjahr	Herbst	1985	Frühjahr	Herbst	1986	Frühjahr	Herbst
WEST																							
1987	Frühjahr	Herbst	1988	Frühjahr	Herbst	1989	Frühjahr	Herbst	1990	Frühjahr	Herbst	1991	Frühjahr	Herbst	1992	Frühjahr	Herbst	1993	Frühjahr	Herbst	1994	Frühjahr	Herbst
WEST																							
1995	Frühjahr	Herbst	1996	Frühjahr	Herbst	1997	Frühjahr	Herbst	1998	Frühjahr	Herbst	1999	Frühjahr	Herbst	2000	Frühjahr	Herbst	2001	Frühjahr	Herbst	2002	Frühjahr	Herbst
WEST																							
2003	Frühjahr	Herbst	2004	Frühjahr	Herbst	2005	Frühjahr	Herbst	2006	Frühjahr	Herbst	2007	Frühjahr	Herbst	2008	Frühjahr	Herbst	2009	Frühjahr	Herbst	2010	Frühjahr	Herbst
2011	Frühjahr	Herbst	2012	Frühjahr	Herbst	2013	Frühjahr	Herbst	2014	Frühjahr	Herbst	2015	Frühjahr	Herbst	2016	Frühjahr	Herbst	2017	Frühjahr	Herbst	2018	Frühjahr	Herbst

Nr.	Name	Label	Erhebungszeitraum	Erhebungsrhythmus
-----	------	-------	-------------------	-------------------

2.2) besch\_lj number of employees last year West - ab Frühjahr 1965 bis Frühjahr 1969 jährlich  
West - ab Frühjahr 1970 halbjährlich  
Ost - ab Herbst 1992 unregelmäßig

Wortlaut der Frage

<b>Herbst + Frühjahr</b> 1965 - 2009 <b>Allgemeine Angaben</b> Beschäftigte 20XX* (Ende September)	<b>WEST</b>	<b>OST</b>	Beschreibung der Variable
			Beschäftigte im letzten Jahr  **"20XX" bedeutet das vergangene Jahr <b>Beispiel:</b> Wurde die Frage 2003 gestellt, bedeutet "20XX"="2002".

Zeitverlauf der Variable

1963	1964	1965	1966	1967	1968	1969	1970
Frühjahr	Herbst	Frühjahr	Herbst	Frühjahr	Herbst	Frühjahr	Herbst
		WEST					
1971	1972	1973	1974	1975	1976	1977	1978
Frühjahr	Herbst	Frühjahr	Herbst	Frühjahr	Herbst	Frühjahr	Herbst
<b>WEST</b>							
1979	1980	1981	1982	1983	1984	1985	1986
Frühjahr	Herbst	Frühjahr	Herbst	Frühjahr	Herbst	Frühjahr	Herbst
<b>WEST</b>							
1987	1988	1989	1990	1991	1992	1993	1994
Frühjahr	Herbst	Frühjahr	Herbst	Frühjahr	Herbst	Frühjahr	Herbst
<b>WEST</b>							
					OST		
1995	1996	1997	1998	1999	2000	2001	2002
Frühjahr	Herbst	Frühjahr	Herbst	Frühjahr	Herbst	Frühjahr	Herbst
<b>WEST</b>							
<b>OST</b>							
2003	2004	2005	2006	2007	2008	2009	2010
Frühjahr	Herbst	Frühjahr	Herbst	Frühjahr	Herbst	Frühjahr	Herbst
<b>WEST</b>							
<b>OST</b>							
2011	2012	2013	2014	2015	2016	2017	2018
Frühjahr	Herbst	Frühjahr	Herbst	Frühjahr	Herbst	Frühjahr	Herbst
<b>WEST</b>							

1965 - 1985:  
 Beschäftigte im letzten Jahr werden in der Herbsthebung erst ab 1986 erfragt. Vorher sind die Daten aus der Frühjahrshebung (Haupthebung) im Datensatz erfasst.  
  
 Bsp.: Im Datensatz Herbst 1975 sind die "Beschäftigten im letzten Jahr" aus der Frühjahrshebung des Jahres 1975 erfasst.

Nr.	Name	Label	Erhebungszeitraum	Erhebungsrhythmus
-----	------	-------	-------------------	-------------------

2.3)	besch_dj	number of employees this year	Ost - ab Herbst 1992	unregelmäßig
------	----------	-------------------------------	----------------------	--------------

Wortlaut der Frage

<b>Herbst</b> 1992 - 2003 <b>Allgemeine Angaben</b> Beschäftigte 19WW* (Ende September)	<b>OST</b>	Beschreibung der Variable

Zeitverlauf der Variable

1963	1964	1965	1966	1967	1968	1969	1970
Frühjahr	Herbst	Frühjahr	Herbst	Frühjahr	Herbst	Frühjahr	Herbst
1971	1972	1973	1974	1975	1976	1977	1978
Frühjahr	Herbst	Frühjahr	Herbst	Frühjahr	Herbst	Frühjahr	Herbst
1979	1980	1981	1982	1983	1984	1985	1986
Frühjahr	Herbst	Frühjahr	Herbst	Frühjahr	Herbst	Frühjahr	Herbst
1987	1988	1989	1990	1991	1992	1993	1994
Frühjahr	Herbst	Frühjahr	Herbst	Frühjahr	Herbst	Frühjahr	Herbst
					OST		

1995		1996		1997		1998		1999		2000		2001		2002	
Frühjahr	Herbst	Frühjahr	Herbst	Frühjahr	Herbst	Frühjahr	Herbst	Frühjahr	Herbst	Frühjahr	Herbst	Frühjahr	Herbst	Frühjahr	Herbst
		OST													
2003		2004		2005		2006		2007		2008		2009		2010	
Frühjahr	Herbst	Frühjahr	Herbst	Frühjahr	Herbst	Frühjahr	Herbst	Frühjahr	Herbst	Frühjahr	Herbst	Frühjahr	Herbst	Frühjahr	Herbst
2011		2012		2013		2014		2015		2016		2017		2018	
Frühjahr	Herbst	Frühjahr	Herbst	Frühjahr	Herbst	Frühjahr	Herbst	Frühjahr	Herbst	Frühjahr	Herbst	Frühjahr	Herbst	Frühjahr	Herbst

Nr.	Name	Label	Erhebungszeitraum	Erhebungsrhythmus
2.4)	umsatz_vlj	total revenue two years ago	West - Frühjahr 1965 bis Frühjahr 2001	jährlich

Wortlaut der Frage

Frühjahr 1965 - 1998 Allgemeine Angaben	WEST	Beschreibung der Variable
(Netto-****)Jahresumsatz 19YY* _____ in 1000 DM/€**		Umsätze im vorletzten Jahr  **"19YY" bedeutet das vorletzte Jahr <b>Beispiel:</b> Wurde die Frage 1999 gestellt, bedeutet "19YY"="1997".

Zeitverlauf der Variable

1963		1964		1965		1966		1967		1968		1969		1970	
Frühjahr	Herbst	Frühjahr	Herbst	Frühjahr	Herbst	Frühjahr	Herbst	Frühjahr	Herbst	Frühjahr	Herbst	Frühjahr	Herbst	Frühjahr	Herbst
				WEST**											
1971		1972		1973		1974		1975		1976		1977		1978	
Frühjahr	Herbst	Frühjahr	Herbst	Frühjahr	Herbst	Frühjahr	Herbst	Frühjahr	Herbst	Frühjahr	Herbst	Frühjahr	Herbst	Frühjahr	Herbst
				WEST											
1979		1980		1981		1982		1983		1984		1985		1986	
Frühjahr	Herbst	Frühjahr	Herbst	Frühjahr	Herbst	Frühjahr	Herbst	Frühjahr	Herbst	Frühjahr	Herbst	Frühjahr	Herbst	Frühjahr	Herbst
				WEST											
1987		1988		1989		1990		1991		1992		1993		1994	
Frühjahr	Herbst	Frühjahr	Herbst	Frühjahr	Herbst	Frühjahr	Herbst	Frühjahr	Herbst	Frühjahr	Herbst	Frühjahr	Herbst	Frühjahr	Herbst
				WEST											
1995		1996		1997		1998		1999		2000		2001		2002	
Frühjahr	Herbst	Frühjahr	Herbst	Frühjahr	Herbst	Frühjahr	Herbst	Frühjahr	Herbst	Frühjahr	Herbst	Frühjahr	Herbst	Frühjahr	Herbst
				WEST											
2003		2004		2005		2006		2007		2008		2009		2010	
Frühjahr	Herbst	Frühjahr	Herbst	Frühjahr	Herbst	Frühjahr	Herbst	Frühjahr	Herbst	Frühjahr	Herbst	Frühjahr	Herbst	Frühjahr	Herbst
2011		2012		2013		2014		2015		2016		2017		2018	
Frühjahr	Herbst	Frühjahr	Herbst	Frühjahr	Herbst	Frühjahr	Herbst	Frühjahr	Herbst	Frühjahr	Herbst	Frühjahr	Herbst	Frühjahr	Herbst

\*\*\* : In den Jahren 1964 bis 1972 fand zwischen der Frühjahrs- und Herbsthebung eine **Nacherhebung** statt.  
Hiermit sollte die Möglichkeit bestehen, die Einschätzungen und Angaben in der Frühjahrshebung auf tatsächliches Eintreten dieser überprüfen zu können.  
  
In den Nacherhebungen zwischen 1965 und 1969 wurden der "Umsatz letztes bzw. vorletztes Jahr" nicht erfragt.  
Stattdessen wurden aus der Frühjahrshebung die Umsätze letztes oder vorletztes Jahr (soweit verfügbar) herangezogen.  
**Achtung!** Variable heißt hier "umsatz\_vlj".  
  
\*\*\*\* 1965-1970

Nr.	Name	Label	Erhebungszeitraum	Erhebungsrhythmus
2.5)	umsatz_lj	total revenue last year	West - ab Herbst 1964 Ost - ab Herbst 1992	halbjährlich unregelmäßig

Wortlaut der Frage

Herbst + Frühjahr 1964 - 1969 Allgemeine Angaben	WEST	Beschreibung der Variable
Netto-Jahresumsatz 19XX* _____ in 1000 DM		Umsatz letztes Jahr  **"20XX" bedeutet das vergangene Jahr <b>Beispiel:</b> Wurde die Frage 2003 gestellt, bedeutet "20XX"="2002".
Herbst + Frühjahr 1970 - 2007	WEST	OST



<b>Allgemeine Angaben</b>	
Jahresumsatz 20XX* _____ in 1000 DM/€**	

\*\*Zwischen Frühjahr 2000 und Frühjahr 2002 alle Angaben in DM oder Euro  
siehe 1.13) wahr

**Zeitverlauf der Variable**

1963	1964	1965	1966	1967	1968	1969	1970
Frühjahr	Herbst	Frühjahr	Herbst	Frühjahr	Herbst	Frühjahr	Herbst
WEST***							
1971	1972	1973	1974	1975	1976	1977	1978
Frühjahr	Herbst	Frühjahr	Herbst	Frühjahr	Herbst	Frühjahr	Herbst
WEST*** WEST							
1979	1980	1981	1982	1983	1984	1985	1986
Frühjahr	Herbst	Frühjahr	Herbst	Frühjahr	Herbst	Frühjahr	Herbst
WEST							
1987	1988	1989	1990	1991	1992	1993	1994
Frühjahr	Herbst	Frühjahr	Herbst	Frühjahr	Herbst	Frühjahr	Herbst
WEST OST							
1995	1996	1997	1998	1999	2000	2001	2002
Frühjahr	Herbst	Frühjahr	Herbst	Frühjahr	Herbst	Frühjahr	Herbst
WEST OST							
2003	2004	2005	2006*	2007	2008	2009	2010
Frühjahr	Herbst	Frühjahr	Herbst	Frühjahr	Herbst	Frühjahr	Herbst
WEST OST							
2011	2012	2013	2014	2015	2016	2017	2018
Frühjahr	Herbst	Frühjahr	Herbst	Frühjahr	Herbst	Frühjahr	Herbst
WEST OST							

\*\*\* : In den Jahren 1964 bis 1972 fand zwischen der Frühjahrs- und Herbsthebung eine **Nacherhebung** statt.  
Hiermit sollte die Möglichkeit bestehen, die Einschätzungen und Angaben in der Frühjahrserhebung auf tatsächliches Eintreten dieser überprüfen zu können.

In den Herbsthebungen zwischen 1965 und 1969 wurden der "Umsatz letztes bzw. vorletztes Jahr" nicht erfragt.

Stattdessen wurden aus der Frühjahrserhebung die Umsätze letztes oder vorletztes Jahr (soweit verfügbar) herangezogen.

**Achtung!** Variable heißt weiterhin "umsatz\_IJ".

\*2006: Frühjahr Ost: nur sehr wenige Angaben, weil Umsatz nur bei Nachzüglern abgefragt (geringfügig anderer Fragebogen)

Nr.	Name	Label	Erhebungszeitraum	Erhebungsrhythmus
2.6)	umsatz_dj	total revenue this year	West - Herbst 1971 bis Herbst 2001 Ost - Herbst 1994	jährlich einmalig

**Wortlaut der Frage**

<b>Herbst</b> 1971- 1986	<b>WEST</b>
<b>Allgemeine Angaben</b>	
Netto-Jahresumsatz 19WW* _____ in 1000 DM	
<b>Herbst</b> 1987 - 1997	<b>WEST OST</b>
<b>Allgemeine Angaben</b>	
Jahresumsatz 19WW* _____ in 1000 DM/€**	

Beschreibung der Variable  
Umsatz dieses Jahr  
\*\*"19WW" bedeutet das aktuelle Jahr  
**Beispiel:**  
Wurde die Frage 1996 gestellt, bedeutet "19WW"="1996".

**Zeitverlauf der Variable**

1963	1964	1965	1966	1967	1968	1969	1970
Frühjahr	Herbst	Frühjahr	Herbst	Frühjahr	Herbst	Frühjahr	Herbst
1971	1972	1973	1974	1975	1976	1977	1978
Frühjahr	Herbst	Frühjahr	Herbst	Frühjahr	Herbst	Frühjahr	Herbst
WEST							
1979	1980	1981	1982	1983	1984	1985	1986
Frühjahr	Herbst	Frühjahr	Herbst	Frühjahr	Herbst	Frühjahr	Herbst
WEST							
1987	1988	1989	1990	1991	1992	1993	1994
Frühjahr	Herbst	Frühjahr	Herbst	Frühjahr	Herbst	Frühjahr	Herbst

\*\*Zwischen Frühjahr 2000 und Herbst 2001 alle Angaben in DM oder Euro  
siehe 1.13) wahr

WEST														OST	
1995		1996		1997		1998		1999		2000		2001		2002	
Frühjahr	Herbst	Frühjahr	Herbst	Frühjahr	Herbst	Frühjahr	Herbst	Frühjahr	Herbst	Frühjahr	Herbst	Frühjahr	Herbst	Frühjahr	Herbst
WEST															
2003		2004		2005		2006		2007		2008		2009		2010	
Frühjahr	Herbst	Frühjahr	Herbst	Frühjahr	Herbst	Frühjahr	Herbst	Frühjahr	Herbst	Frühjahr	Herbst	Frühjahr	Herbst	Frühjahr	Herbst
2011		2012		2013		2014		2015		2016		2017		2018	
Frühjahr	Herbst	Frühjahr	Herbst	Frühjahr	Herbst	Frühjahr	Herbst	Frühjahr	Herbst	Frühjahr	Herbst	Frühjahr	Herbst	Frühjahr	Herbst

Nr.	Name	Label	Erhebungszeitraum	Erhebungsrhythmus
-----	------	-------	-------------------	-------------------

2.7) **beschfsp\_lj** number of employees last year (focus of production) West - Frühjahr 1965 und Frühjahr 1966 jährlich

Wortlaut der Frage

<b>Frühjahr</b> 1965 + 1966 <b>Allgemeine Angaben</b> Fertigungsschwerpunkt:  Beschäftigte 19XX* _____ (Ende September)	<b>WEST</b> Beschreibung der Variable  Beschäftigte im letzten Jahr (Fertigungsschwerpunkt)  **"19XX" bedeutet das vergangene Jahr <b>Beispiel:</b> Wurde die Frage 1965 gestellt, bedeutet "19YY"="1964".
---	---

Zeitverlauf der Variable

1963		1964		1965		1966		1967		1968		1969		1970	
Frühjahr	Herbst	Frühjahr	Herbst	Frühjahr	Herbst	Frühjahr	Herbst	Frühjahr	Herbst	Frühjahr	Herbst	Frühjahr	Herbst	Frühjahr	Herbst
				WEST											
1971		1972		1973		1974		1975		1976		1977		1978	
Frühjahr	Herbst	Frühjahr	Herbst	Frühjahr	Herbst	Frühjahr	Herbst	Frühjahr	Herbst	Frühjahr	Herbst	Frühjahr	Herbst	Frühjahr	Herbst

Nr.	Name	Label	Erhebungszeitraum	Erhebungsrhythmus
-----	------	-------	-------------------	-------------------

2.8) **umsatzfsp\_lj** total revenue last year last year (focus of production) West - Frühjahr 1965 und Frühjahr 1966 jährlich

Wortlaut der Frage

<b>Frühjahr</b> 1965 + 1966 <b>Allgemeine Angaben</b> Fertigungsschwerpunkt:  Jahresumsatz 19XX* _____ in 1000 DM (Ende September)	<b>WEST</b> Beschreibung der Variable  Umsatz im letzten Jahr (Fertigungsschwerpunkt)  **"19XX" bedeutet das vergangene Jahr <b>Beispiel:</b> Wurde die Frage 1965 gestellt, bedeutet "19YY"="1964".
--	---

Zeitverlauf der Variable

1963		1964		1965		1966		1967		1968		1969		1970	
Frühjahr	Herbst	Frühjahr	Herbst	Frühjahr	Herbst	Frühjahr	Herbst	Frühjahr	Herbst	Frühjahr	Herbst	Frühjahr	Herbst	Frühjahr	Herbst
				WEST											
1971		1972		1973		1974		1975		1976		1977		1978	
Frühjahr	Herbst	Frühjahr	Herbst	Frühjahr	Herbst	Frühjahr	Herbst	Frühjahr	Herbst	Frühjahr	Herbst	Frühjahr	Herbst	Frühjahr	Herbst

Nr.	Name	Label	Erhebungszeitraum	Erhebungsrhythmus
-----	------	-------	-------------------	-------------------

2.7) **beschfsp\_lj** number of employees last year (focus of production) West - Frühjahr 1965 und Frühjahr 1966 jährlich

Wortlaut der Frage


<b>Frühjahr</b>	<b>WEST</b> Beschreibung der Variable
-----------------	---------------------------------------

1965 + 1966  
**Allgemeine Angaben**  
 Fertigungsschwerpunkt:  
 Beschäftigte 19XX\* \_\_\_\_\_  
 (Ende September)

Beschäftigte im letzten Jahr (Fertigungsschwerpunkt)

\*\*"19XX" bedeutet das vergangene Jahr  
**Beispiel:**  
 Wurde die Frage 1965 gestellt,  
 bedeutet "19YY"="1964".

**Zeitverlauf der Variable**



**3. Investitionen**

**3.1 Art der Investitionen**

Nr.	Name	Label	Erhebungszeitraum	Erhebungsrhythmus
3.1.1)	invges_vlj	total investment two years ago	West - Frühjahr 1987 bis Frühjahr 2001 West - ab Frühjahr 2005 Ost - Frühjahr 1993, Frühjahr 1997	jährlich jährlich unregelmäßig

**Wortlaut der Frage**

**Frühjahr**  
1987 - 2001

Bruttoanlageinvestitionen (in 1000 Euro/DM\*\*) \_\_\_\_\_ 19YY\*  
 Investitionen insgesamt \_\_\_\_\_

**Frühjahr**  
2005 - 2009

Bruttoanlageinvestitionen (Ausrüstungen und Bauten) \_\_\_\_\_ 20YY\*  
 (Ist)  
 (in 1000 Euro)  
 Investitionen insgesamt \_\_\_\_\_  
 (Summe der Investitionen in  
 Ausrüstungen und Bauten)

WEST

**Beschreibung der Variable**

Gesamtinvestitionen vorletztes Jahr  
 \*\*"19YY" bedeutet das vorletzte Jahr  
**Beispiel:**  
 Wurde die Frage 1999 gestellt,  
 bedeutet "19YY"="1997".  
 \*\*Zwischen Herbst 1999 und Herbst 2001  
 alle Angaben in DM oder Euro  
 siehe 1.13) waehr

**Frühjahr**  
1993


Investitionen in Sachanlagen (ohne gebraucht erworbene Bauten und Ausrüstungsgüter) \_\_\_\_\_ Im Jahr 1991  
 Bilanzierte Zugänge an Sachanlagen insges. \_\_\_\_\_ (TDM)

**Frühjahr**  
1997

Investitionen in Sachanlagen \_\_\_\_\_ im Jahr 1995  
 Bilanzierte Zugänge an Sachanlagen insgesamt \_\_\_\_\_ (TDM)

OST

**Zeitverlauf der Variable**



Frühjahr	Herbst	Frühjahr	Herbst	Frühjahr	Herbst	Frühjahr	Herbst	Frühjahr	Herbst	Frühjahr	Herbst	Frühjahr	Herbst	Frühjahr	Herbst
WEST				OST											
2003		2004		2005		2006		2007		2008		2009		2010	
Frühjahr	Herbst	Frühjahr	Herbst	Frühjahr	Herbst	Frühjahr	Herbst	Frühjahr	Herbst	Frühjahr	Herbst	Frühjahr	Herbst	Frühjahr	Herbst
				WEST											
2011		2012		2013		2014		2015		2016		2017		2018	
Frühjahr	Herbst	Frühjahr	Herbst	Frühjahr	Herbst	Frühjahr	Herbst	Frühjahr	Herbst	Frühjahr	Herbst	Frühjahr	Herbst	Frühjahr	Herbst
WEST															

Nr.	Name	Label	Erhebungszeitraum	Erhebungsrhythmus
-----	------	-------	-------------------	-------------------

3.1.2) **invges\_lj** total investment last year

West - ab Frühjahr 1987  
 Ost - ab Herbst 1992

unregelmäßig  
 unregelmäßig

**Wortlaut der Frage**

Herbst 1987 - 2001	WEST	Beschreibung der Variable
<p><b>Allgemeine Angaben (ohne Niederlassungen im Ausland)</b></p> <p>Anlageinvestitionen 20XX* _____ in 1000 DM/€**  <small>(Zugänge auf Anlagekonten)</small></p>		<p>Gesamtinvestitionen letztes Jahr</p> <p>**"20XX" bedeutet das vergangene Jahr  <b>Beispiel:</b>          Wurde die Frage 2001 gestellt, bedeutet "20XX"="2000".</p>
<p><b>Herbst 2004 - 2006</b></p> <p><b>Bruttoanlageinvestitionen (Ausrüstungen und Bauten)</b></p> <p>20XX* _____  <small>(in 1000 Euro)</small></p>		<p>**Zwischen Herbst 1999 und Herbst 2001 alle Angaben in DM oder Euro          siehe 1.13) waehr</p>
<p><b>Frühjahr 1987 - 2001</b></p> <p><b>Bruttoanlageinvestitionen (in 1000 Euro/DM)**</b> 20XX*</p> <p>Investitionen insgesamt _____</p>		
<p><b>Frühjahr 2002 - 2004</b></p> <p><b>Brutto-Anlageinvestitionen (Zugänge 20XX*) in:</b></p> <p>Der Wert der Investitionen errechnet sich aus der Summe der Variablen 3.1.6) invbb_lj und 3.1.10) invgm_lj</p>		
<p><b>Frühjahr 2005 - 2009</b></p> <p><b>Bruttoanlageinvestitionen (Ausrüstungen und Bauten)</b> 20XX*  <small>(Ist)</small>  <small>(in 1000 Euro)</small></p> <p>Investitionen insgesamt _____  <small>(Summe der Investitionen in Ausrüstungen und Bauten)</small></p>		

Herbst 1992 - 1994	OST	Beschreibung der Variable
<p><b>Investitionen in Sachanlagen</b> (ohne gebraucht erworbene Bauten und Ausrüstungsgüter)</p> <p>Bilanzierte Zugänge an Sachanlagen insges. _____ Im Jahr 19XX*  <small>(ggfs. grobe Schätzung)</small> (TDM)</p>		
<p><b>Herbst 1999</b></p> <p><b>Investitionen in Sachanlagen</b> (inkl. im Bau befindliche Anlagen)</p> <p>Gekaufte Investitionsgüter, Zugänge*** _____ Im Jahr 1998  <small>(Ist)</small> (TDM**)</p>		
<p><b>Herbst 2000</b></p> <p><b>Investitionen in Sachanlagen</b> (inkl. im Bau befindliche Anlagen)</p> <p>Gekaufte (sowie auch selbsterstellte) Investitionsgüter, Zugänge insgesamt _____ 1999 (Ist)          (TDM**)</p>		
<p><b>Frühjahr 1993</b></p> <p><b>Investitionen in Sachanlagen</b> (ohne gebraucht erworbene Bauten und Ausrüstungsgüter)</p> <p>Bilanzierte Zugänge an Sachanlagen insges. _____ Im Jahr 1992          (TDM)</p>		
<p><b>Frühjahr</b></p>		

1994  
**Investitionen in Sachanlagen** Im Jahr 1993  
 Im Produktionsunternehmen bilanzierte Zugänge an Sachanlagen insges. \_\_\_\_\_ (TDM)

**Frühjahr**  
 1995 - 1996  
**Investitionen in Sachanlagen** Im Jahr 19XX\*  
 Summe der im Unternehmen bilanzierten Zugänge an Sachanlagen \_\_\_\_\_ (TDM)

**Frühjahr**  
 1997  
**Investitionen in Sachanlagen** im Jahr 1996  
 Bilanzierte Zugänge an Sachanlagen insgesamt \_\_\_\_\_ (TDM)

**Frühjahr**  
 1998  
**Investitionen in Sachanlagen** (ohne gebraucht erworbene Investitionsgüter) 1997  
 Zugänge gekaufter Investitionsgüter insgesamt, im Jahr... \_\_\_\_\_ (TDM)

**Frühjahr**  
 1999  
**Investitionen in Sachanlagen** (ohne gebraucht erworbene Investitionsgüter) Zugänge im Jahr 1998  
 (ist)  
 gekaufte Investitionsgüter insgesamt \_\_\_\_\_ (TDM)

**Frühjahr**  
 2000 - 2001, 2003 - 2008  
**Investitionen in Sachanlagen** (ohne gebraucht erworbene Investitionsgüter) 20XX\*  
 (ist)  
 Gekaufte/selbsterstellte Investitionsgüter, Zugänge insgesamt \_\_\_\_\_ (TDM\*\*)

**Zeitverlauf der Variable**

1987		1988		1989		1990		1991		1992		1993		1994	
Frühjahr	Herbst	Frühjahr	Herbst	Frühjahr	Herbst	Frühjahr	Herbst	Frühjahr	Herbst	Frühjahr	Herbst	Frühjahr	Herbst	Frühjahr	Herbst
WEST										OST					
1995		1996		1997		1998		1999		2000		2001		2002	
Frühjahr	Herbst	Frühjahr	Herbst	Frühjahr	Herbst	Frühjahr	Herbst	Frühjahr	Herbst	Frühjahr	Herbst	Frühjahr	Herbst	Frühjahr	Herbst
WEST										OST					
2003		2004		2005		2006		2007		2008		2009		2010	
Frühjahr	Herbst	Frühjahr	Herbst	Frühjahr	Herbst	Frühjahr	Herbst	Frühjahr	Herbst	Frühjahr	Herbst	Frühjahr	Herbst	Frühjahr	Herbst
WEST										OST					
2011		2012		2013		2014		2015		2016		2017		2018	
Frühjahr	Herbst	Frühjahr	Herbst	Frühjahr	Herbst	Frühjahr	Herbst	Frühjahr	Herbst	Frühjahr	Herbst	Frühjahr	Herbst	Frühjahr	Herbst
WEST										OST					

Nr.	Name	Label	Erhebungszeitraum	Erhebungsrhythmus
3.1.3)	invges_dj	total investment this year	West - ab Herbst 1987 Ost - ab Herbst 1992	unregelmäßig unregelmäßig

**Wortlaut der Frage**

Herbst	WEST	Beschreibung der Variable
1987 - 2001		Gesamtinvestitionen dieses Jahr
<b>Allgemeine Angaben (ohne Niederlassungen im Ausland)</b>		**"20WW" bedeutet das aktuelle Jahr <b>Beispiel:</b> Wurde die Frage 2000 gestellt, bedeutet "20WW"="2000".
Anlageinvestitionen 20WW* _____ in 1000 DM/€** (Zugänge auf Anlagekonten)		
<b>Herbst</b> 2002 - 2009		**Zwischen Frühjahr 2000 und Herbst 2001 alle Angaben in DM oder Euro siehe 1.13) waehr
<b>Bruttoanlageinvestitionen (Ausrüstungen und Bauten)</b>		
20WW* _____ (in 1000 Euro)		
<b>Frühjahr</b> 2005-2009		
<b>Bruttoanlageinvestitionen (Ausrüstungen und Bauten)</b>		
20WW* _____ (Plan bzw. Erwartung)		

(in 1000 Euro)

Investitionen insgesamt \_\_\_\_\_  
 (Summe der Investitionen in  
 Ausrüstungen und Bauten)

<b>Herbst</b> 1992 - 1994	<b>Investitionen in Sachanlagen</b> (ohne gebraucht erworbene Bauten und Ausrüstungsgüter)	Erwartungen für 19WW* (ggfs. grobe Schätzung)	Bilanzierte Zugänge an Sachanlagen insges. _____ (TDM)	OST
<b>Herbst</b> 1995 - 1996	<b>Investitionen in Sachanlagen</b>	19WW* (Schätzung)	Summe der im Unternehmen bilanzierten Zugänge an Sachanlagen _____ (TDM)	
<b>Herbst</b> 1997 - 1998	<b>Erwartete/geplante Investitionen in Sachanlagen</b>	19WW* (Schätzung)	Zugänge gekaufter Investitionsgüter insgesamt im Jahr... _____ (TDM)	
<b>Herbst</b> 1999	<b>Investitionen in Sachanlagen</b> (ohne gebraucht zugegangene Investitionsgüter)	im ges. Jahr 1999 (Schätzung)	Gekaufte Investitionsgüter, Zugänge _____ (TDM**)	
<b>Herbst</b> 2000	<b>Investitionen in Sachanlagen</b> (ohne gebraucht zugegangene Investitionsgüter)	Schätzung für 2000	Gekaufte (sowie auch selbsterstellte) Investitionsgüter, Zugänge insgesamt _____ (TDM**)	
<b>Herbst</b> 2001, 2004 - 2005, 2007	<b>Investitionen in Sachanlagen</b> (inkl. im Bau befindliche Anlagen) (ohne gebraucht zugegangene Investitionsgüter)	2000 (Schätzung) in Tausend	Gekaufte/selbsterstellte Investitionsgüter, Zugänge insgesamt _____ (DM) (Euro)	
<b>Herbst</b> 2002 - 2003, 2006	<b>Bruttoanlageinvestitionen (Ausrüstungen und Bauten)</b>			
2002 _____ (in 1000 Euro)				
<b>Frühjahr</b> 1993	<b>Investitionen in Sachanlagen</b> (ohne gebraucht erworbene Bauten und Ausrüstungsgüter)	Planung für 1993 (ggfs. Schätzung)	Bilanzierte Zugänge an Sachanlagen insges. _____ (TDM)	
<b>Frühjahr</b> 1994	<b>Investitionen in Sachanlagen</b>	Planung für 1994 (ggfs. Schätzung)	Im Produktionsunternehmen bilanzierte Zugänge an Sachanlagen insges. _____ (TDM)	
<b>Frühjahr</b> 1995 - 1996	<b>Investitionen in Sachanlagen</b>	im Jahr 19WW* (Schätzung)	Summe der im Unternehmen bilanzierten Zugänge an Sachanlagen _____ (TDM)	
<b>Frühjahr</b> 1997	<b>Investitionen in Sachanlagen</b>	Erwartung für 1997	Bilanzierte Zugänge an Sachanlagen insges. _____ (TDM)	
<b>Frühjahr</b> 1998	<b>Investitionen in Sachanlagen</b> (ohne gebraucht erworbene Investitionsgüter)	1998 (Erwartungen)	Zugänge gekaufter Investitionsgüter insgesamt, im Jahr... _____ (TDM)	
<b>Frühjahr</b> 1999	<b>Investitionen in Sachanlagen</b> (ohne gebraucht erworbene Investitionsgüter)	Zugänge im Jahr 1999 (ist)	gekaufter Investitionsgüter insgesamt _____ (TDM)	

**Frühjahr**  
2000 - 2001, 2003 - 2008

**Investitionen in Sachanlagen** (ohne gebraucht erworbene Investitionsgüter) Erwartungen für 20WW\* (ist)

Gekaufte/selbsterstellte Investitionsgüter, Zugänge insgesamt \_\_\_\_\_ (TDM\*\*) (ist)

**Zeitverlauf der Variable**

1987	1988	1989	1990	1991	1992	1993	1994
Frühjahr	Herbst	Frühjahr	Herbst	Frühjahr	Herbst	Frühjahr	Herbst
WEST						OST	
1995	1996	1997	1998	1999	2000	2001	2002
Frühjahr	Herbst	Frühjahr	Herbst	Frühjahr	Herbst	Frühjahr	Herbst
WEST							
OST							
2003	2004	2005	2006	2007	2008	2009	2010
Frühjahr	Herbst	Frühjahr	Herbst	Frühjahr	Herbst	Frühjahr	Herbst
WEST							
OST							
2011	2012	2013	2014	2015	2016	2017	2018
Frühjahr	Herbst	Frühjahr	Herbst	Frühjahr	Herbst	Frühjahr	Herbst
WEST							
OST							

Nr.	Name	Label	Erhebungszeitraum	Erhebungsrhythmus
3.1.4)	invges_nj	total investment next year	West - ab Herbst 2003 Ost - ab Herbst 1992	jährlich jährlich

**Wortlaut der Frage**

<p><b>Herbst</b> 2002 - 2004</p> <p><b>Bruttoanlageinvestitionen (Ausrüstungen und Bauten)</b></p> <p>geplante Investitionen 20VV* _____ (gegebenenfalls genügen Schätzungen) (in 1000 Euro)</p>	<p><b>WEST</b> Beschreibung der Variable</p> <p>Gesamtinvestitionen nächstes Jahr</p> <p>**"20VV" bedeutet das nächste Jahr <b>Beispiel:</b> Wurde die Frage 1995 gestellt, bedeutet "19VV"="1996".</p> <p>**Zwischen Frühjahr 2000 und Herbst 2001 alle Angaben in DM oder Euro <b>siehe 1.13) wahr</b> Werte wurden am 18.01.2012 aus Plausibilitätsgründen korrigiert und für das Jahr 2002 mit dem Faktor 1.95583 in DM umgerechnet. ***1997 Zusatz "Erwartete/geplante"</p>
<p><b>Herbst</b> 2004 - 2009</p> <p><b>Bruttoanlageinvestitionen (Ausrüstungen und Bauten)</b></p> <p>20VV* _____ (gegebenenfalls genügen Schätzungen) (in 1000 Euro)</p>	
<p><b>Herbst</b> 1992 - 1994</p> <p><b>Investitionen in Sachanlagen</b> (ohne gebraucht erworbene Bauten und Ausrüstungsgüter)</p> <p>Bilanzierte Zugänge an Sachanlagen insges. _____ (TDM)</p> <p>Planungen für 19VV* (ggfs. grobe Schätzung)</p>	<p><b>OST</b></p>
<p><b>Herbst</b> 1995 - 1996</p> <p><b>Investitionen in Sachanlagen</b></p> <p>Summe der im Unternehmen bilanzierten Zugänge an Sachanlagen _____ (TDM)</p> <p>Erwartungen für 19VV*</p>	
<p><b>Herbst</b> 1997 - 1998</p> <p><b>***Investitionen in Sachanlagen</b> (ohne gebraucht erworbene Investitionsgüter)</p> <p>Zugänge gekaufter Investitionsgüter insgesamt im Jahr... _____ (TDM)</p> <p>19WW* (Erwartung)</p>	
<p><b>Herbst</b> 1999</p> <p><b>Investitionen in Sachanlagen</b> (ohne gebraucht zugegangene Investitionsgüter)</p> <p>Gekaufte Investitionsgüter, Zugänge _____ (TDM**)</p> <p>Erwartung für 2000</p>	
<p><b>Herbst</b> 2000</p> <p><b>Investitionen in Sachanlagen</b> (ohne gebraucht zugegangene Investitionsgüter)</p> <p>Gekaufte (sowie auch selbsterstellte) Investitionsgüter, Zugänge insgesamt _____ (TDM**)</p> <p>Erwartung für 2001</p>	
<p><b>Herbst</b> 2001, 2004 - 2005</p>	

**Investitionen in Sachanlagen** (inkl. im Bau befindliche Anlagen)  
(ohne gebraucht zugewandene Investitionsgüter)

Erwartung für 20VV\*  
in Tausend

Gekaufte/selbsterstellte Investitionsgüter, Zugänge insgesamt \_\_\_\_\_ (DM) (Euro)

---

**Herbst**  
2002-2003, 2007-2008

**Bruttoanlageinvestitionen (Ausrüstungen und Bauten)**

geplante Investitionen 20VV\* \_\_\_\_\_  
(gegebenenfalls genügen Schätzungen) (in 1000 Euro)

**Zeitverlauf der Variable**

1987		1988		1989		1990		1991		1992		1993		1994	
Frühjahr	Herbst	Frühjahr	Herbst	Frühjahr	Herbst	Frühjahr	Herbst	Frühjahr	Herbst	Frühjahr	Herbst	Frühjahr	Herbst	Frühjahr	Herbst
										OST					
1995		1996		1997		1998		1999		2000		2001		2002	
Frühjahr	Herbst	Frühjahr	Herbst	Frühjahr	Herbst	Frühjahr	Herbst	Frühjahr	Herbst	Frühjahr	Herbst	Frühjahr	Herbst	Frühjahr	Herbst
		OST													
2003		2004		2005		2006		2007		2008		2009		2010	
Frühjahr	Herbst	Frühjahr	Herbst	Frühjahr	Herbst	Frühjahr	Herbst	Frühjahr	Herbst	Frühjahr	Herbst	Frühjahr	Herbst	Frühjahr	Herbst
		WEST													
		OST													
2011		2012		2013		2014		2015		2016		2017		2018	
Frühjahr	Herbst	Frühjahr	Herbst	Frühjahr	Herbst	Frühjahr	Herbst	Frühjahr	Herbst	Frühjahr	Herbst	Frühjahr	Herbst	Frühjahr	Herbst

Nr.	Name	Label	Erhebungszeitraum	Erhebungsrhythmus
3.1.5)	invbb_vlj	investments in buildings two years ago	West - ab Frühjahr 1965 West - ab Frühjahr 2005 Ost - Frühjahr 1993, Frühjahr 1997	jährlich jährlich unregelmäßig

**Wortlaut der Frage**

<p><b>Frühjahr</b> 1987 - 2001</p> <p><b>Brutto-Anlageinvestitionen</b> (in 1000 Euro/DM**) 19YY*</p> <p>Betriebsbauten einschl. der in Bau befindlichen _____ (ohne Wohnungsbauten, ohne unbebaute Grundstücke)</p>	<p><b>WEST</b></p> <p>Beschreibung der Variable</p> <p>Investitionen in Betriebsbauten vorletztes Jahr</p> <p>**"19YY" bedeutet das vorletzte Jahr</p> <p><b>Beispiel:</b> Wurde die Frage 1998 gestellt, bedeutet "19YY"="1996".</p> <p>** Zwischen Frühjahr 2000 und Herbst 2001 alle Angaben in DM oder Euro siehe 1.13) waehr</p>
<p><b>Frühjahr</b> 2005 - 2009</p> <p><b>Brutto-Anlageinvestitionen (Ausrüstungen und Bauten)</b> 20YY* (Ist) (in 1000 Euro)</p> <p>Betriebsbauten _____</p>	

<p><b>Frühjahr</b> 1993</p> <p><b>Investitionen in Sachanlagen (ohne gebraucht erworbene Bauten und Ausrüstungsgüter)</b> Im Jahr 1991</p> <p>Bilanzierte Zugänge an Sachanlagen insges. _____ (TDM)</p>	<p><b>OST</b></p>
<p><b>Frühjahr</b> 1997</p> <p><b>Investitionen in Sachanlagen</b> im Jahr 1995</p> <p>Bilanzierte Zugänge an Sachanlagen insgesamt darunter: bauliche Investitionen (Immobilien) _____ (TDM)</p>	

**Zeitverlauf der Variable**

1963		1964		1965		1966		1967		1968		1969		1970	
Frühjahr	Herbst	Frühjahr	Herbst	Frühjahr	Herbst	Frühjahr	Herbst	Frühjahr	Herbst	Frühjahr	Herbst	Frühjahr	Herbst	Frühjahr	Herbst
				WEST											
1971		1972		1973		1974		1975		1976		1977		1978	
Frühjahr	Herbst	Frühjahr	Herbst	Frühjahr	Herbst	Frühjahr	Herbst	Frühjahr	Herbst	Frühjahr	Herbst	Frühjahr	Herbst	Frühjahr	Herbst
WEST															
1979		1980		1981		1982		1983		1984		1985		1986	
Frühjahr	Herbst	Frühjahr	Herbst	Frühjahr	Herbst	Frühjahr	Herbst	Frühjahr	Herbst	Frühjahr	Herbst	Frühjahr	Herbst	Frühjahr	Herbst



Frühjahr	Herbst	Frühjahr	Herbst	Frühjahr	Herbst	Frühjahr	Herbst	Frühjahr	Herbst	Frühjahr	Herbst	Frühjahr	Herbst	Frühjahr	Herbst
WEST															
1987		1988		1989		1990		1991		1992		1993		1994	
Frühjahr	Herbst	Frühjahr	Herbst	Frühjahr	Herbst	Frühjahr	Herbst	Frühjahr	Herbst	Frühjahr	Herbst	Frühjahr	Herbst	Frühjahr	Herbst
WEST												OST			
1995		1996		1997		1998		1999		2000		2001		2002	
Frühjahr	Herbst	Frühjahr	Herbst	Frühjahr	Herbst	Frühjahr	Herbst	Frühjahr	Herbst	Frühjahr	Herbst	Frühjahr	Herbst	Frühjahr	Herbst
WEST				OST											
2003		2004		2005		2006		2007		2008		2009		2010	
Frühjahr	Herbst	Frühjahr	Herbst	Frühjahr	Herbst	Frühjahr	Herbst	Frühjahr	Herbst	Frühjahr	Herbst	Frühjahr	Herbst	Frühjahr	Herbst
				WEST											
2011		2012		2013		2014		2015		2016		2017		2018	
Frühjahr	Herbst	Frühjahr	Herbst	Frühjahr	Herbst	Frühjahr	Herbst	Frühjahr	Herbst	Frühjahr	Herbst	Frühjahr	Herbst	Frühjahr	Herbst
WEST															

Nr.	Name	Label	Erhebungszeitraum	Erhebungsrhythmus
-----	------	-------	-------------------	-------------------

3.1.6) **invbb\_lj** investments in buildings last year

West - ab Frühjahr 1965  
Ost - ab Herbst 1992

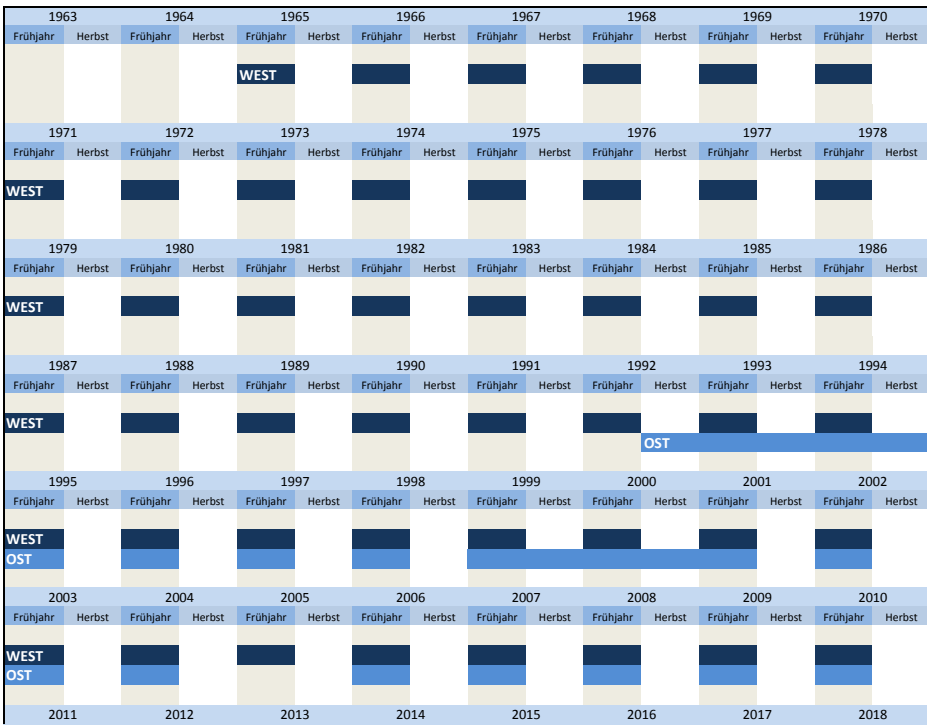
jährlich  
unregelmäßig

Wortlaut der Frage

<p><b>Frühjahr</b> 1987 - 2001</p> <p>Brutto-Anlageinvestitionen (in 1000 Euro/DM**) 19XX*</p> <p>Betriebsbauten einschl. der in Bau befindlichen _____ (ohne Wohnungsbauten, ohne unbebaute Grundstücke)</p>	<p><b>WEST</b></p> <p>Beschreibung der Variable</p> <p>Investitionen in Betriebsbauten letztes Jahr</p> <p>**19XX" bedeutet das letzte Jahr <b>Beispiel:</b> Wurde die Frage 1998 gestellt, bedeutet "19XX"="1997".</p> <p>**Zwischen Frühjahr 2000 und Herbst 2001 alle Angaben in DM <b>oder</b> Euro siehe 1.13) <b>waehr</b></p>
<p><b>Frühjahr</b> 2002 - 2004</p> <p>Brutto-Anlageinvestitionen (Zugänge 20XX*) in</p> <p>Betriebsbauten _____ (in 1000 Euro)</p>	
<p><b>Frühjahr</b> 2005 - 2009</p> <p>Brutto-Anlageinvestitionen (Ausrüstungen und Bauten) 20XX* (Ist bzw. Schätzung) (in 1000 Euro)</p> <p>Betriebsbauten _____</p>	
<p><b>Herbst</b> 1992-1993</p> <p>Investitionen in Sachanlagen (ohne gebraucht erworbene Bauten und Ausrüstungsgüter) Im Jahr 19XX*</p> <p>Bilanzierte Zugänge an Sachanlagen insges. darunter: Betriebs- und Geschäftsgebäude _____ (TDM)</p>	<p><b>OST</b></p>
<p><b>Herbst</b> 1994</p> <p>Investitionen in Sachanlagen (ohne gebraucht erworbene Bauten und Ausrüstungsgüter) Im Jahr 1993</p> <p>Bilanzierte Zugänge an Sachanlagen insges. darunter: bauliche Investitionen (Immobilien) _____ (TDM)</p>	
<p><b>Herbst</b> 1999</p> <p>Investitionen in Sachanlagen (ohne gebraucht zugegangene Investitionsgüter) Im Jahr 1998 (Ist)</p> <p>Gekaufte Investitionsgüter, Zugänge darunter: bauliche Investitionen/Reparaturen _____ (TDM**)</p>	
<p><b>Herbst</b> 2000</p> <p>Investitionen in Sachanlagen (ohne gebraucht zugegangene Investitionsgüter) 1999 (Ist)</p> <p>Gekaufte (sowie auch selbsterstellte) Investitionsgüter, Zugänge insgesamt darunter: bauliche Investitionen (inkl. Baumaßnahmen am Bestand) _____ (TDM**)</p>	
<p><b>Frühjahr</b> 1993</p> <p>Investitionen in Sachanlagen (ohne gebraucht erworbene Bauten und Ausrüstungsgüter) Im Jahr 1992</p>	

Bilanzierte Zugänge an Sachanlagen insges. darunter: Betriebs- und Geschäftsgebäude_____ (TDM)	
<b>Frühjahr</b>	
1994	
<b>Investitionen in Sachanlagen</b>	Im Jahr 1993
Im Produktionsunternehmen bilanzierte Zugänge an Sachanlagen insges. darunter: bauliche Investitionen (Immobilien)_____ (TDM)	
<b>Frühjahr</b>	
1995 - 1996	
<b>Investitionen in Sachanlagen</b>	Im Jahr 19XX*
Summe der im Unternehmen bilanzierten Zugänge an Sachanlagen Anteil baulicher Investitionen an dieser Summe_____ (TDM)	
<b>Frühjahr</b>	
1997	
<b>Investitionen in Sachanlagen</b>	im Jahr 1996
Bilanzierte Zugänge an Sachanlagen insgesamt darunter: bauliche Investitionen (Immobilien)_____ (TDM)	
<b>Frühjahr</b>	
1998	
<b>Investitionen in Sachanlagen</b> (ohne gebraucht erworbene Investitionsgüter)	1997
Zugänge gekaufter Investitionsgüter insgesamt, im Jahr... darunter: bauliche Investitionen _____ (TDM)	
<b>Frühjahr</b>	
1999	
<b>Investitionen in Sachanlagen</b> (ohne gebraucht erworbene Investitionsgüter)	Zugänge im Jahr 1998 (ist)
gekaufte Investitionsgüter insgesamt davon: bauliche Investitionen/Reparaturen_____ (TDM)	
<b>Frühjahr</b>	
2000 - 2001, 2003 - 2004, 2006 - 2008	
<b>Investitionen in Sachanlagen</b> (ohne gebraucht erworbene Investitionsgüter)	20XX* (ist)
Gekaufte/selbsterstellte Investitionsgüter, Zugänge insgesamt davon: bauliche Investitionen (inkl. Baumaßnahmen am Bestand)_____ (TDM**)	
<b>Frühjahr</b>	
2002	
<b>Allgemeine Angaben und Investitionen für das Geschäftsjahr (GJ) 2001</b>	
Betriebsbauten _____ (in 1000 DM/Euro**)	

**Zeitverlauf der Variable**



Frühjahr	Herbst	Frühjahr	Herbst	Frühjahr	Herbst	Frühjahr	Herbst	Frühjahr	Herbst	Frühjahr	Herbst	Frühjahr	Herbst	Frühjahr	Herbst
WEST															
OST															


Nr.	Name	Label	Erhebungszeitraum	Erhebungsrhythmus
3.1.7)	invbb_dj	investments in buildings this year	West - ab Frühjahr 2005 Ost - ab Herbst 1992	jährlich unregelmäßig

Wortlaut der Frage

Frühjahr	Herbst	Frühjahr	Herbst	Frühjahr	Herbst	Frühjahr	Herbst	Frühjahr	Herbst	Frühjahr	Herbst	Frühjahr	Herbst	Frühjahr	Herbst	WEST	Beschreibung der Variable	
2005 - 2009																	WEST	Beschreibung der Variable
<b>Brutto-Anlageinvestitionen (Ausrüstungen und Bauten)</b> 20WW* (Plan bzw. Erwartung) (in 1000 Euro)																Investitionen in Betriebsbauten dieses Jahr **"20WW" bedeutet das aktuelle Jahr <b>Beispiel:</b> Wurde die Frage 2006 gestellt, bedeutet "20WW"="2006".		
<b>Betriebsbauten</b> _____ (TDM)																		
																	OST	
<b>Herbst</b> 1992																		
<b>Investitionen in Sachanlagen (ohne gebraucht erworbene Bauten und Ausrüstungsgüter)</b> Erwartung für 1992 (ggfs. Schätzung)																		
Bilanzierte Zugänge an Sachanlagen insges. darunter: Betriebs- und Geschäftsgebäude _____ (TDM)																		
<b>Herbst</b> 1993																		
<b>Investitionen in Sachanlagen (ohne gebraucht erworbene Bauten und Ausrüstungsgüter)</b> Insg. in 1993 (Schätzung)																		
Bilanzierte Zugänge an Sachanlagen insges. darunter: Betriebs- und Geschäftsgebäude _____ (TDM)																		
<b>Herbst</b> 1994																		
<b>Investitionen in Sachanlagen (ohne gebraucht erworbene Bauten und Ausrüstungsgüter)</b> Im Jahr 1994 (Schätzung)																		
Bilanzierte Zugänge an Sachanlagen insges. darunter: bauliche Investitionen (Immobilien) _____ (TDM)																		
<b>Herbst</b> 1995 - 1996																		
<b>Investitionen in Sachanlagen</b> Im Jahr 19WW* (Schätzung)																		
Summe der im Unternehmen bilanzierten Zugänge an Sachanlagen Anteil baulicher Investitionen an dieser Summe _____ (TDM)																		
<b>Herbst</b> 1997 - 1998																		
<b>Erwartete/geplante Investitionen in Sachanlagen</b> 19WW* (Erwartung)																		
Zugänge gekaufter Investitionsgüter insgesamt im Jahr... darunter: bauliche Investitionen _____ (TDM)																		
<b>Herbst</b> 1999																		
<b>Investitionen in Sachanlagen (ohne gebraucht zugegangene Investitionsgüter)</b> Im ges. Jahr 1999 (Schätzung)																		
Gekaufte Investitionsgüter, Zugänge darunter: bauliche Investitionen/Reparaturen _____ (TDM)																		
<b>Herbst</b> 2000																		
<b>Investitionen in Sachanlagen (ohne gebraucht zugegangene Investitionsgüter)</b> Erwartung für 2000																		
Gekaufte (sowie auch selbsterstellte) Investitions- güter, Zugänge insgesamt darunter: bauliche Investitionen (inkl. Baumaß- nahmen am Bestand) _____ (TDM**)																		
<b>Herbst</b> 2001, 2004 - 2005, 2007																		
<b>Investitionen in Sachanlagen (ohne gebraucht zugegangene Investitionsgüter)</b> 2001 (Schätzung) in Tausend																		
Gekaufte/selbsterstellte Investitionsgüter, Zugänge insgesamt darunter: bauliche Investitionen (inkl. Baumaß- nahmen am Bestand) _____ (DM/Euro**)																		
<b>Frühjahr</b> 1993																		
<b>Investitionen in Sachanlagen (ohne gebraucht erworbene Bauten und Ausrüstungsgüter)</b> Planung für 1993 (ggfs. Schätzung)																		
Bilanzierte Zugänge an Sachanlagen insges. darunter: Betriebs- und Geschäftsgebäude _____ (TDM)																		
<b>Frühjahr</b>																		

1994	<b>Investitionen in Sachanlagen</b> Im Produktionsunternehmen bilanzierte Zugänge an Sachanlagen insges. darunter: bauliche Investitionen (Immobilien) _____ (TDM)	Erwartung für 1993 (ggfs. Schätzung)
<b>Frühjahr</b> 1995 - 1996	<b>Investitionen in Sachanlagen</b> Summe der im Unternehmen bilanzierten Zugänge an Sachanlagen Anteil baulicher Investitionen an dieser Summe _____ (TDM)	Im Jahr 19XX* (Schätzung)
<b>Frühjahr</b> 1997	<b>Investitionen in Sachanlagen</b> Bilanzierte Zugänge an Sachanlagen insgesamt darunter: bauliche Investitionen (Immobilien) _____ (TDM)	Erwartung für 1997
<b>Frühjahr</b> 1998	<b>Investitionen in Sachanlagen</b> (ohne gebraucht erworbene Investitionsgüter) Zugänge gekaufter Investitionsgüter insgesamt, im Jahr... darunter: bauliche Investitionen _____ (TDM)	1998 (Erwartung)
<b>Frühjahr</b> 1999	<b>Investitionen in Sachanlagen</b> (ohne gebraucht erworbene Investitionsgüter) gekaufte Investitionsgüter insgesamt davon: bauliche Investitionen/Reparaturen _____ (TDM)	Zugänge im Jahr 1999 (Erwartung)
<b>Frühjahr</b> 2000 - 2001, 2003 - 2004, 2006 - 2008	<b>Investitionen in Sachanlagen</b> (ohne gebraucht erworbene Investitionsgüter) Gekaufte/selbsterstellte Investitionsgüter, Zugänge insgesamt davon: bauliche Investitionen (inkl. Baumaßnahmen am Bestand) _____ (TDM**)	Erwartung für 20WW* (ist)

#### Zeitverlauf der Variable



Nr.	Name	Label	Erhebungszeitraum	Erhebungsrhythmus
3.1.8)	invbb_nj	investments in buildings next year	Ost - ab Herbst 1992	jährlich

#### Wortlaut der Frage

<b>Herbst</b> 1992 <b>Investitionen in Sachanlagen (ohne gebraucht erworbene Bauten und Ausrüstungsgüter)</b> Bilanzierte Zugänge an Sachanlagen insges. darunter: Betriebs- und Geschäftsgebäude _____ (TDM)	<b>OST</b>	<b>Beschreibung der Variable</b> Investitionen in Betriebsbauten nächstes Jahr ***"19VV" bedeutet das nächste Jahr <b>Beispiel:</b> Wurde die Frage 1993 gestellt, bedeutet "19VV"="1994".
<b>Herbst</b> 1993 <b>Investitionen in Sachanlagen (ohne gebraucht erworbene Bauten und Ausrüstungsgüter)</b> Bilanzierte Zugänge an Sachanlagen insges. darunter: Betriebs- und Geschäftsgebäude _____ (TDM)		**Zwischen Frühjahr 2000 und Herbst 2001 alle Angaben in DM oder Euro <b>siehe 1.13) wahr</b>

<b>Herbst</b> 1994	<b>Investitionen in Sachanlagen (ohne gebraucht erworbene Bauten und Ausrüstungsgüter)</b>	Erwartung für 1995 (ggfs. Schätzung)
	Bilanzierte Zugänge an Sachanlagen insges darunter: bauliche Investitionen (Immobilien) _____	(TDM)
<b>Herbst</b> 1995 - 1996	<b>Investitionen in Sachanlagen</b>	Erwartungen für 19VV*
	Summe der im Unternehmen bilanzierten Zugänge an Sachanlagen Anteil baulicher Investitionen an dieser Summe _____	(TDM)
<b>Herbst</b> 1997 - 1998	<b>Erwartete/geplante Investitionen in Sachanlagen</b>	19VV* (Erwartung)
	Zugänge gekaufter Investitionsgüter insgesamt im Jahr... darunter: bauliche Investitionen _____	(TDM)
<b>Herbst</b> 1999	<b>Investitionen in Sachanlagen (ohne gebraucht zugegangene Investitionsgüter)</b>	Erwartung für 2000
	Gekaufte Investitionsgüter, Zugänge darunter: bauliche Investitionen/Reparaturen _____	(TDM)
<b>Herbst</b> 2000	<b>Investitionen in Sachanlagen (ohne gebraucht zugegangene Investitionsgüter)</b>	Erwartung für 2001
	Gekaufte (sowie auch selbsterstellte) Investitions- güter, Zugänge insgesamt darunter: bauliche Investitionen (inkl. Baumaß- nahmen am Bestand) _____	(TDM**)
<b>Herbst</b> 2001, 2004 - 2005, 2007-2008	<b>Investitionen in Sachanlagen (ohne gebraucht zugegangene Investitionsgüter)</b>	Erwartung für 2002 in Tausend
	Gekaufte/selbsterstellte Investitionsgüter, Zugänge insgesamt darunter: bauliche Investitionen (inkl. Baumaß- nahmen am Bestand) _____	(DM/Euro**)

**Zeitverlauf der Variable**

1987		1988		1989		1990		1991		1992		1993		1994	
Frühjahr	Herbst	Frühjahr	Herbst	Frühjahr	Herbst	Frühjahr	Herbst	Frühjahr	Herbst	Frühjahr	Herbst	Frühjahr	Herbst	Frühjahr	Herbst
											OST				

Nr.	Name	Label	Erhebungszeitraum	Erhebungsrhythmus
3.1.9)	invwb_lj	investments in residential buildings last year	West - Frühjahr 1970	einmalig

**Wortlaut der Frage**

<b>Frühjahr</b> 1970	<b>Brutto-Anlageinvestitionen (in 1000 DM)</b>	1969	<b>WEST</b>	<b>Beschreibung der Variable</b> Investitionen in Wohnungsbauten letztes Jahr Also Investitionen in 1969
	Außerdem: Wohnungsbauten _____			

**Zeitverlauf der Variable**

1963		1964		1965		1966		1967		1968		1969		1970	
Frühjahr	Herbst	Frühjahr	Herbst	Frühjahr	Herbst	Frühjahr	Herbst	Frühjahr	Herbst	Frühjahr	Herbst	Frühjahr	Herbst	Frühjahr	Herbst
															WEST
1971		1972		1973		1974		1975		1976		1977		1978	
Frühjahr	Herbst	Frühjahr	Herbst	Frühjahr	Herbst	Frühjahr	Herbst	Frühjahr	Herbst	Frühjahr	Herbst	Frühjahr	Herbst	Frühjahr	Herbst

Nr.	Name	Label	Erhebungszeitraum	Erhebungsrhythmus
-----	------	-------	-------------------	-------------------

3.1.10) **invwb\_vlj** investments in residential buildings two years ago West - Frühjahr 1970 einmalig

Wortlaut der Frage

<b>Frühjahr</b> 1970  <b>Brutto-Anlageinvestitionen</b> (in 1000 DM) <u>1968</u>  Außerdem: Wohnungsbauten _____	<b>WEST</b>	<b>Beschreibung der Variable</b>  Investitionen in Wohnungsbauten vorletztes Jahr Also Investitionen in 1968
---	-------------	---

Zeitverlauf der Variable

1963		1964		1965		1966		1967		1968		1969		1970	
Frühjahr	Herbst	Frühjahr	Herbst	Frühjahr	Herbst	Frühjahr	Herbst	Frühjahr	Herbst	Frühjahr	Herbst	Frühjahr	Herbst	Frühjahr	Herbst
															WEST
1971		1972		1973		1974		1975		1976		1977		1978	
Frühjahr	Herbst	Frühjahr	Herbst	Frühjahr	Herbst	Frühjahr	Herbst	Frühjahr	Herbst	Frühjahr	Herbst	Frühjahr	Herbst	Frühjahr	Herbst

Nr.	Name	Label	Erhebungszeitraum	Erhebungsrhythmus
-----	------	-------	-------------------	-------------------

3.1.11) **invgm\_vlj** investments in equipment and machinery two years ago West - Frühjahr 1987 bis Frühjahr 2001 jährlich  
West - ab Frühjahr 2005 jährlich

Wortlaut der Frage

<b>Frühjahr</b> 1987 - 2001  <b>Brutto-Anlageinvestitionen</b> (in 1000 Euro/DM**) 19YY*  <b>Geräte und Maschinen</b> einschl. der selbsterstellten Anlagen _____ <small>Fahrzeugs-, Betriebs- und Geschäftsausstattung usw.</small>	<b>WEST</b>	<b>Beschreibung der Variable</b>  Investitionen in Geräte und Maschinen vorletztes Jahr  **"19YY" bedeutet das vorletzte Jahr <b>Beispiel:</b> Wurde die Frage 1998 gestellt, bedeutet "19YY"="1996".  **Zwischen Frühjahr 2000 und Herbst 2001 alle Angaben in DM oder Euro siehe 1.13) waehr
<b>Frühjahr</b> 2005 - 2009  <b>Brutto-Anlageinvestitionen (Ausrüstungen und Bauten)</b> 20YY* (Ist) (in 1000 Euro)  <b>Ausrüstungen</b> _____		

Zeitverlauf der Variable

1987		1988		1989		1990		1991		1992		1993		1994	
Frühjahr	Herbst	Frühjahr	Herbst	Frühjahr	Herbst	Frühjahr	Herbst	Frühjahr	Herbst	Frühjahr	Herbst	Frühjahr	Herbst	Frühjahr	Herbst
															WEST
1995		1996		1997		1998		1999		2000		2001		2002	
Frühjahr	Herbst	Frühjahr	Herbst	Frühjahr	Herbst	Frühjahr	Herbst	Frühjahr	Herbst	Frühjahr	Herbst	Frühjahr	Herbst	Frühjahr	Herbst
															WEST
2003		2004		2005		2006		2007		2008		2009		2010	
Frühjahr	Herbst	Frühjahr	Herbst	Frühjahr	Herbst	Frühjahr	Herbst	Frühjahr	Herbst	Frühjahr	Herbst	Frühjahr	Herbst	Frühjahr	Herbst
					WEST										
2011		2012		2013		2014		2015		2016		2017		2018	
Frühjahr	Herbst	Frühjahr	Herbst	Frühjahr	Herbst	Frühjahr	Herbst	Frühjahr	Herbst	Frühjahr	Herbst	Frühjahr	Herbst	Frühjahr	Herbst
															WEST

Nr.	Name	Label	Erhebungszeitraum	Erhebungsrhythmus
3.1.12)	invgm_lj	investments in equipment and machinery last year	West - ab Frühjahr 1987 Ost - Frühjahr 2002	jährlich einmalig

Wortlaut der Frage

WEST	Beschreibung der Variable
<b>Frühjahr</b> 1987 - 2001  <b>Brutto-Anlageinvestitionen (in 1000 Euro/DM**)</b> 19XX*  <b>Geräte und Maschinen</b> einschl. der selbstgestellten Anlagen _____ <small>Fahrzeugs-, Betriebs- und Geschäftsausstattung usw.</small>  <b>Frühjahr</b> 2002 - 2004  <b>Brutto-Anlageinvestitionen (Zugänge 20XX*) in</b> <b>Ausrüstungen</b> _____ (in 1000 Euro)  <b>Frühjahr</b> 2005 - 2009  <b>Brutto-Anlageinvestitionen (Ausrüstungen und Bauten)</b> 20XX* <small>(Ist bzw. Schätzung)</small> <small>(in 1000 Euro)</small>  <b>Ausrüstungen</b> _____	Investitionen in Geräte und Maschinen letztes Jahr  **"19XX" bedeutet das letzte Jahr <b>Beispiel:</b> Wurde die Frage 1998 gestellt, bedeutet "19XX"="1997".  **Zwischen Frühjahr 2000 und Herbst 2001 alle Angaben in DM oder Euro siehe 1.13) wahr
<b>Frühjahr</b> 2002  <b>Allgemeine Angaben und Investitionen für das Geschäftsjahr (GJ) 2001</b>  <b>Ausrüstungen</b> _____ (in 1000 DM/Euro**)	<b>OST</b>

Zeitverlauf der Variable

1987		1988		1989		1990		1991		1992		1993		1994	
Frühjahr	Herbst	Frühjahr	Herbst	Frühjahr	Herbst	Frühjahr	Herbst	Frühjahr	Herbst	Frühjahr	Herbst	Frühjahr	Herbst	Frühjahr	Herbst
WEST															
1995		1996		1997		1998		1999		2000		2001		2002	
Frühjahr	Herbst	Frühjahr	Herbst	Frühjahr	Herbst	Frühjahr	Herbst	Frühjahr	Herbst	Frühjahr	Herbst	Frühjahr	Herbst	Frühjahr	Herbst
WEST														OST	
2003		2004		2005		2006		2007		2008		2009		2010	
Frühjahr	Herbst	Frühjahr	Herbst	Frühjahr	Herbst	Frühjahr	Herbst	Frühjahr	Herbst	Frühjahr	Herbst	Frühjahr	Herbst	Frühjahr	Herbst
WEST															
2011		2012		2013		2014		2015		2016		2017		2018	
Frühjahr	Herbst	Frühjahr	Herbst	Frühjahr	Herbst	Frühjahr	Herbst	Frühjahr	Herbst	Frühjahr	Herbst	Frühjahr	Herbst	Frühjahr	Herbst
WEST															

Nr.	Name	Label	Erhebungszeitraum	Erhebungsrhythmus
3.1.13)	invgm_dj	investments in equipment and machinery this year	West - ab Frühjahr 2005	jährlich

Wortlaut der Frage

WEST	Beschreibung der Variable
<b>Frühjahr</b> 2005 - 2009  <b>Brutto-Anlageinvestitionen (Ausrüstungen und Bauten)</b> 20WW* <small>(Plan bzw. Erwartung)</small> <small>(in 1000 Euro)</small>  <b>Ausrüstungen</b> _____	Investitionen in Geräte und Maschinen dieses Jahr  **"20WW" bedeutet das aktuelle Jahr <b>Beispiel:</b> Wurde die Frage 2006 gestellt, bedeutet "20WW"="2006".

Zeitverlauf der Variable

1987		1988		1989		1990		1991		1992		1993		1994	
Frühjahr	Herbst	Frühjahr	Herbst	Frühjahr	Herbst	Frühjahr	Herbst	Frühjahr	Herbst	Frühjahr	Herbst	Frühjahr	Herbst	Frühjahr	Herbst
1995		1996		1997		1998		1999		2000		2001		2002	
Frühjahr	Herbst	Frühjahr	Herbst	Frühjahr	Herbst	Frühjahr	Herbst	Frühjahr	Herbst	Frühjahr	Herbst	Frühjahr	Herbst	Frühjahr	Herbst

2003		2004		2005		2006		2007		2008		2009		2010	
Frühjahr	Herbst	Frühjahr	Herbst	Frühjahr	Herbst	Frühjahr	Herbst	Frühjahr	Herbst	Frühjahr	Herbst	Frühjahr	Herbst	Frühjahr	Herbst
				WEST											
2011		2012		2013		2014		2015		2016		2017		2018	
Frühjahr	Herbst	Frühjahr	Herbst	Frühjahr	Herbst	Frühjahr	Herbst	Frühjahr	Herbst	Frühjahr	Herbst	Frühjahr	Herbst	Frühjahr	Herbst
WEST															

Nr.	Name	Label	Erhebungszeitraum	Erhebungsrhythmus
-----	------	-------	-------------------	-------------------

3.1.14) **invges\_dj1** scheduled investments yes / no West - Frühjahr 1987 bis Frühjahr 2001 jährlich

**Wortlaut der Frage**

Frühjahr 1987-2001	WEST	Beschreibung der Variable
<b>Investitionen insgesamt</b> (einschl. Evtl. Bauinvestitionen) Wir werden 20WW* Investitionen durchführen ja [1] <input type="checkbox"/> nein [2] <input type="checkbox"/>		Durchführung von Investitionen geplant ja / nein **"20WW" bedeutet das aktuelle Jahr <b>Beispiel:</b> Wurde die Frage 2000 gestellt, bedeutet "20WW"="2000".

**Zeitverlauf der Variable**

1987		1988		1989		1990		1991		1992		1993		1994	
Frühjahr	Herbst	Frühjahr	Herbst	Frühjahr	Herbst	Frühjahr	Herbst	Frühjahr	Herbst	Frühjahr	Herbst	Frühjahr	Herbst	Frühjahr	Herbst
WEST															
1995		1996		1997		1998		1999		2000		2001		2002	
Frühjahr	Herbst	Frühjahr	Herbst	Frühjahr	Herbst	Frühjahr	Herbst	Frühjahr	Herbst	Frühjahr	Herbst	Frühjahr	Herbst	Frühjahr	Herbst
WEST															
2003		2004		2005		2006		2007		2008		2009		2010	
Frühjahr	Herbst	Frühjahr	Herbst	Frühjahr	Herbst	Frühjahr	Herbst	Frühjahr	Herbst	Frühjahr	Herbst	Frühjahr	Herbst	Frühjahr	Herbst
2011		2012		2013		2014		2015		2016		2017		2018	
Frühjahr	Herbst	Frühjahr	Herbst	Frühjahr	Herbst	Frühjahr	Herbst	Frühjahr	Herbst	Frühjahr	Herbst	Frühjahr	Herbst	Frühjahr	Herbst

Nr.	Name	Label	Erhebungszeitraum	Erhebungsrhythmus
-----	------	-------	-------------------	-------------------

3.1.15) **invges\_dj2** total investment this year compared to last year West - ab Frühjahr 1987 Ost - Frühjahr 2002 jährlich einmalig

**Wortlaut der Frage**


Frühjahr 1987-2001	WEST	Beschreibung der Variable
<b>Investitionen insgesamt</b> (einschl. evtl. Bauinvestitionen) Wertmäßig werden diese Investitionen im Vergleich zu den Investitionen von 20XX* sein größer [1] etwa gleich groß [2] kleiner [3]		Gesamtinvestitionen dieses Jahr im Vergleich zum letzten Jahr **"20XX" bedeutet das vergangene Jahr <b>Beispiel:</b> Wurde die Frage 2003 gestellt, bedeutet "20XX"="2002".
<b>Frühjahr 2002-2004</b> <b>Brutto-Anlageinvestitionen (Ausrüstung und Bauten) 20WW**</b> Im Vergleich zu 20XX* investieren wir 20WW** voraussichtlich mehr [1] gleich viel [2] weniger [3]		***"20WW" bedeutet das aktuelle Jahr <b>Beispiel:</b> Wurde die Frage 2005 gestellt, bedeutet "20WW"="2005".
<b>Frühjahr 2005-2009</b> <b>Die Daten werden nicht mehr separat abgefragt sondern aus den Werten der Variablen 3.1.3) invges_dj und 3.1.2) invges_lj errechnet</b> Es gilt: Für 3.1) invges_dj > 3.9) invges_lj Für 3.1) invges_dj = 3.9) invges_lj Für 3.1) invges_dj < 3.9) invges_lj mehr [1] gleich viel [2] weniger [3]		
<b>Frühjahr 2002</b>	OST	



**Brutto-Anlageinvestitionen (Ausrüstung und Bauten) 20WW\*\***

Im Vergleich zu 20XX\* investieren wir 20WW\*\* voraussichtlich

mehr [1]  
gleich viel [2]  
weniger [3]



**Zeitverlauf der Variable**

1987		1988		1989		1990		1991		1992		1993		1994	
Frühjahr	Herbst	Frühjahr	Herbst	Frühjahr	Herbst	Frühjahr	Herbst	Frühjahr	Herbst	Frühjahr	Herbst	Frühjahr	Herbst	Frühjahr	Herbst
<b>WEST</b>															
1995		1996		1997		1998		1999		2000		2001		2002	
<b>WEST</b>														<b>OST</b>	
2003		2004		2005		2006		2007		2008		2009		2010	
<b>WEST</b>															
2011		2012		2013		2014		2015		2016		2017		2018	

Nr.	Name	Label	Erhebungszeitraum	Erhebungsrhythmus
-----	------	-------	-------------------	-------------------

3.1.16)	invges_dj3	percentage change of total investment this year compared to last year	West - ab Frühjahr 1987 Frühjahr 2002	jährlich einmalig
---------	------------	---	--	----------------------

**Wortlaut der Frage**

Frühjahr 1987-2001	WEST	Beschreibung der Variable
<p><b>Investitionen insgesamt</b> (einschl. evtl. Bauinvestitionen)</p> <p>Wertmäßig werden diese Investitionen im Vergleich zu den Investitionen von 20XX* sein</p> <p>größer [1] <input type="text" value="1"/> schätzungsweise um _____ %</p> <p>kleiner [3] <input type="text" value="3"/> schätzungsweise um _____ %</p>		<p>Prozentuale Veränderung der Gesamtinvestitionen dieses Jahr im Vergleich zum letzten Jahr in %</p> <p>**"20XX" bedeutet das vergangene Jahr <b>Beispiel:</b> Wurde die Frage 2003 gestellt, bedeutet "20XX"="2002".</p>
<p><b>Frühjahr</b> 2002 - 2004</p> <p><b>Brutto-Anlageinvestitionen (Ausrüstung und Bauten) 20WW**</b></p> <p>Im Vergleich zu 20XX* investieren wir 20WW* voraussichtlich</p> <p>mehr [1] <input type="text" value="1"/> schätzungsweise um _____ %</p> <p>weniger [3] <input type="text" value="3"/> schätzungsweise um _____ %</p>		<p>***"20WW" bedeutet das aktuelle Jahr <b>Beispiel:</b> Wurde die Frage 2005 gestellt, bedeutet "20WW"="2005".</p>
<p><b>Frühjahr</b> 2005 - 2009</p> <p>Die Daten werden nicht mehr separat abgefragt sondern aus den Werten der Variablen 3.1) invges_dj und 3.X) invges_lj errechnet</p> <p>Es gilt: Für 3.1) invges_dj &gt; 3.X) invges_lj</p> <p>mehr [1] <input type="text" value="1"/> schätzungsweise um _____ %</p> <p>Für 3.1) invges_dj &lt; 3.X) invges_lj</p> <p>weniger [3] <input type="text" value="3"/> schätzungsweise um _____ %</p>		
<p><b>Frühjahr</b> 2002</p> <p><b>Brutto-Anlageinvestitionen (Ausrüstung und Bauten) 20WW**</b></p> <p>Im Vergleich zu 20XX* investieren wir 20WW* voraussichtlich</p> <p>mehr [1] <input type="text" value="1"/> schätzungsweise um _____ %</p> <p>weniger [3] <input type="text" value="3"/> schätzungsweise um _____ %</p>	<b>OST</b>	

**Zeitverlauf der Variable**

1987		1988		1989		1990		1991		1992		1993		1994	
Frühjahr	Herbst	Frühjahr	Herbst	Frühjahr	Herbst	Frühjahr	Herbst	Frühjahr	Herbst	Frühjahr	Herbst	Frühjahr	Herbst	Frühjahr	Herbst
<b>WEST</b>															
1995		1996		1997		1998		1999		2000		2001		2002	
<b>WEST</b>														<b>OST</b>	
2003		2004		2005		2006		2007		2008		2009		2010	

Frühjahr	Herbst	Frühjahr	Herbst	Frühjahr	Herbst	Frühjahr	Herbst	Frühjahr	Herbst	Frühjahr	Herbst	Frühjahr	Herbst	Frühjahr	Herbst
WEST															
2011		2012		2013		2014		2015		2016		2017		2018	
Frühjahr	Herbst	Frühjahr	Herbst	Frühjahr	Herbst	Frühjahr	Herbst	Frühjahr	Herbst	Frühjahr	Herbst	Frühjahr	Herbst	Frühjahr	Herbst
WEST															

Nr.	Name	Label	Erhebungszeitraum	Erhebungsrhythmus
3.1.17)	invges_nj2	total investment next year compared to this year	West - ab Herbst 1987	jährlich

Wortlaut der Frage

Herbst	WEST	Beschreibung der Variable
<p>1987 -1993</p> <p><b>Investitionsplanung*** 19VV*</b></p> <p>Nach unseren gegenwärtigen Vorstellungen werden wir 19VV* im Vergleich zu 19WW** investieren (erwartete AnlageZugänge)</p> <p>mehr [1] <input type="checkbox"/> <input type="checkbox"/></p> <p>etwa gleich viel [2] <input type="checkbox"/> <input type="checkbox"/></p> <p>weniger [3] <input type="checkbox"/> <input type="checkbox"/></p>	<p>Gesamtinvestitionen nächstes Jahr im Vergleich zu diesem Jahr</p> <p>***"20VV" bedeutet das nächste Jahr</p> <p><b>Beispiel:</b></p> <p>Wurde die Frage 1995 gestellt, bedeutet "19VV"="1996".</p> <p>***"20WW" bedeutet das aktuelle Jahr</p> <p><b>Beispiel:</b></p> <p>Wurde die Frage 1995 gestellt, bedeutet "19WW"="1995".</p> <p>***Ab 1993 "Investitionen"</p>	
<p>Herbst</p> <p>1994 -2001</p> <p><b>Investitionen 19VV*</b></p> <p>(Zugänge auf Anlagekonten)</p> <p>Im Vergleich zu 19WW** werden wir 19VV* - nach unseren gegenwärtigen Vorstellungen - voraussichtlich investieren</p> <p>mehr [1] <input type="checkbox"/> <input type="checkbox"/></p> <p>etwa gleich viel [2] <input type="checkbox"/> <input type="checkbox"/></p> <p>weniger [3] <input type="checkbox"/> <input type="checkbox"/></p>		
<p>Herbst</p> <p>2002 - 2009</p> <p>Die Daten werden nicht mehr separat abgefragt sondern aus den Werten der Variablen 3.1) invges_dj und 3.11) invges_nj errechnet</p> <p>Es gilt:</p> <p>Für 3.1) <math>invges\_dj &lt; 3.11) invges\_nj</math> mehr [1] <input type="checkbox"/> <input type="checkbox"/></p> <p>Für 3.1) <math>invges\_dj = 3.11) invges\_nj</math> gleich viel [2] <input type="checkbox"/> <input type="checkbox"/></p> <p>Für 3.1) <math>invges\_dj &gt; 3.11) invges\_nj</math> weniger [3] <input type="checkbox"/> <input type="checkbox"/></p>		

Zeitverlauf der Variable

1987	1988	1989	1990	1991	1992	1993	1994
Frühjahr	Herbst	Frühjahr	Herbst	Frühjahr	Herbst	Frühjahr	Herbst
WEST							
1995		1996		1997		1998	
Frühjahr	Herbst	Frühjahr	Herbst	Frühjahr	Herbst	Frühjahr	Herbst
WEST							
2003		2004		2005		2006	
Frühjahr	Herbst	Frühjahr	Herbst	Frühjahr	Herbst	Frühjahr	Herbst
WEST							
2011		2012		2013		2014	
Frühjahr	Herbst	Frühjahr	Herbst	Frühjahr	Herbst	Frühjahr	Herbst

Nr.	Name	Label	Erhebungszeitraum	Erhebungsrhythmus
3.1.18)	invges_nj3	percentage change of total investment next year compared to this year	West - ab Herbst 1987	jährlich

Wortlaut der Frage

Herbst	WEST	Beschreibung der Variable
<p>1987 -1993</p> <p><b>Investitionsplanung*** 19VV*</b></p> <p>Nach unseren gegenwärtigen Vorstellungen werden wir 19VV* im Vergleich zu 19WW** investieren (erwartete AnlageZugänge)</p> <p>mehr [1] <input type="text" value="1"/> schätzungsweise um**** _____%</p> <p>weniger [3] <input type="text" value="3"/> schätzungsweise um**** _____%</p>	<p>Veränderung der Gesamtinvestitionen nächstes Jahr im Vergleich zu diesem Jahr in %</p> <p>***"20VV" bedeutet das nächste Jahr</p> <p><b>Beispiel:</b></p> <p>Wurde die Frage 1995 gestellt, bedeutet "19VV"="1996".</p> <p>***"20WW" bedeutet das aktuelle Jahr</p>	
<p>Herbst</p> <p>1994 -2001</p>		

**Investitionen 19VV\***  
(Zugänge auf Anlagekonten)  
Im Vergleich zu 19WW\*\* werden wir 19VV\* - nach unseren gegenwärtigen Vorstellungen - voraussichtlich investieren

mehr [1]  und zwar um etwa \_\_\_\_\_ %  
weniger [3]  und zwar um etwa \_\_\_\_\_ %

---

**Herbst**  
2002 - 2009


Die Daten werden nicht mehr separat abgefragt sondern aus den Werten der Variablen 3.1) invges\_dj und 3.11) invges\_nj errechnet

Es gilt: Für 3.1) invges\_dj < 3.11) invges\_nj mehr [1]  und zwar um etwa \_\_\_\_\_ %  
Für 3.1) invges\_dj > 3.11) invges\_nj weniger [3]  und zwar um etwa \_\_\_\_\_ %

**Beispiel:**  
Wurde die Frage 1995 gestellt, bedeutet "19WW"="1995".

\*\*\*Ab 1993 "Investitionen"  
\*\*\*\*Ab 1989 "und zwar um etwa"

**Zeitverlauf der Variable**



Nr.	Name	Label	Erhebungszeitraum	Erhebungsrhythmus
3.1.19)	invbb_dj1	scheduled investments in buildings	West - Frühjahr 1965 bis Frühjahr 2001	jährlich

**Wortlaut der Frage**

**Frühjahr**  
1987 - 2001

**Investitionen in Betriebsbauten**  
(ohne Wohnungsbau)


Wir werden 20WW\* Bauinvestitionen durchführen ja [1]  nein [2]

**WEST** Beschreibung der Variable

Durchführung von Investitionen in Betriebsbauten geplant

\*\*"20WW" bedeutet das aktuelle Jahr  
**Beispiel:**  
Wurde die Frage 2000 gestellt, bedeutet "20WW"="2000".

**Zeitverlauf der Variable**



2011		2012		2013		2014		2015		2016		2017		2018	
Frühjahr	Herbst	Frühjahr	Herbst	Frühjahr	Herbst	Frühjahr	Herbst	Frühjahr	Herbst	Frühjahr	Herbst	Frühjahr	Herbst	Frühjahr	Herbst

Nr.	Name	Label	Erhebungszeitraum	Erhebungsrhythmus
-----	------	-------	-------------------	-------------------

3.1.20) invbb\_dj2 investments in buildings this year compared to last year

West - Frühjahr 1965 bis Frühjahr 2001

jährlich

Wortlaut der Frage

<p><b>Frühjahr</b> 1987 - 2001</p> <p><b>Investitionen in Betriebsbauten</b> (ohne Wohnungsbauten)</p> <p>Wertmäßig werden diese Investitionen im Vergleich zu den Bauinvestitionen von 20XX* sein</p> <p>größer [1] etwa gleich groß [2] kleiner [3]</p>	WEST	<p>Beschreibung der Variable</p> <p>Investitionen in Betriebsbauten dieses Jahr im Vergleich zum letzten Jahr</p> <p>**"20XX" bedeutet das vergangene Jahr</p> <p><b>Beispiel:</b> Wurde die Frage 2003 gestellt, bedeutet "20XX"="2002".</p>
---	------	---

Zeitverlauf der Variable

1963		1964		1965		1966		1967		1968		1969		1970	
Frühjahr	Herbst	Frühjahr	Herbst	Frühjahr	Herbst	Frühjahr	Herbst	Frühjahr	Herbst	Frühjahr	Herbst	Frühjahr	Herbst	Frühjahr	Herbst
				WEST											
1971		1972		1973		1974		1975		1976		1977		1978	
1979		1980		1981		1982		1983		1984		1985		1986	
1987		1988		1989		1990		1991		1992		1993		1994	
1995		1996		1997		1998		1999		2000		2001		2002	
2003		2004		2005		2006		2007		2008		2009		2010	
2011		2012		2013		2014		2015		2016		2017		2018	

Nr.	Name	Label	Erhebungszeitraum	Erhebungsrhythmus
-----	------	-------	-------------------	-------------------

3.1.21) invbb\_dj3 percentage change of investments in buildings compared to last year

West - Frühjahr 1973 bis Frühjahr 2001

unregelmäßig

Wortlaut der Frage

<p><b>Frühjahr</b> 1987 - 2001</p> <p><b>Investitionen in Betriebsbauten</b> (ohne Wohnungsbauten)</p> <p>Wertmäßig werden diese Investitionen im Vergleich zu den Bauinvestitionen von 20XX* sein</p> <p>größer [1] <input type="text" value="1"/> schätzungsweise um _____ % kleiner [3] <input type="text" value="3"/> schätzungsweise um _____ %</p>	WEST	<p>Beschreibung der Variable</p> <p>Veränderung der Investitionen in Betriebsbauten im Vergleich zum letzten Jahr in %</p> <p>**"20XX" bedeutet das vergangene Jahr</p> <p><b>Beispiel:</b> Wurde die Frage 2003 gestellt, bedeutet "20XX"="2002".</p>
--	------	--

Zeitverlauf der Variable

1963		1964		1965		1966		1967		1968		1969		1970	
Frühjahr	Herbst	Frühjahr	Herbst	Frühjahr	Herbst	Frühjahr	Herbst	Frühjahr	Herbst	Frühjahr	Herbst	Frühjahr	Herbst	Frühjahr	Herbst

1971		1972		1973		1974		1975		1976		1977		1978			
Frühjahr	Herbst	Frühjahr	Herbst	Frühjahr	Herbst	Frühjahr	Herbst	Frühjahr	Herbst	Frühjahr	Herbst	Frühjahr	Herbst	Frühjahr	Herbst		
				WEST													
1979		1980		1981		1982		1983		1984		1985		1986			
Frühjahr	Herbst	Frühjahr	Herbst	Frühjahr	Herbst	Frühjahr	Herbst	Frühjahr	Herbst	Frühjahr	Herbst	Frühjahr	Herbst	Frühjahr	Herbst		
WEST																	
1987		1988		1989		1990		1991		1992		1993		1994			
Frühjahr	Herbst	Frühjahr	Herbst	Frühjahr	Herbst	Frühjahr	Herbst	Frühjahr	Herbst	Frühjahr	Herbst	Frühjahr	Herbst	Frühjahr	Herbst		
WEST																	
1995		1996		1997		1998		1999		2000		2001		2002			
Frühjahr	Herbst	Frühjahr	Herbst	Frühjahr	Herbst	Frühjahr	Herbst	Frühjahr	Herbst	Frühjahr	Herbst	Frühjahr	Herbst	Frühjahr	Herbst		
WEST																	
2003		2004		2005		2006		2007		2008		2009		2010			
Frühjahr	Herbst	Frühjahr	Herbst	Frühjahr	Herbst	Frühjahr	Herbst	Frühjahr	Herbst	Frühjahr	Herbst	Frühjahr	Herbst	Frühjahr	Herbst		
2011		2012		2013		2014		2015		2016		2017		2018			
Frühjahr	Herbst	Frühjahr	Herbst	Frühjahr	Herbst	Frühjahr	Herbst	Frühjahr	Herbst	Frühjahr	Herbst	Frühjahr	Herbst	Frühjahr	Herbst		

Nr.	Name	Label	Erhebungszeitraum	Erhebungsrhythmus
-----	------	-------	-------------------	-------------------

3.1.22) invauftrges\_lj total investment orders last year West - Frühjahr 1965 bis Frühjahr 2001 jährlich

Wortlaut der Frage

<b>Frühjahr</b> 1987 - 2001  Bestand an vergebenen Investitionsaufträgen Ende 20XX* in 1000 Euro/DM**  Investitionen insgesamt _____	<b>WEST</b>	<b>Beschreibung der Variable</b>  Investitionsaufträge gesamt letztes Jahr  **"20XX" bedeutet das vergangene Jahr <b>Beispiel:</b> Wurde die Frage 2003 gestellt, bedeutet "20XX"="2002".  **Zwischen Frühjahr 2000 und Frühjahr 2001 alle Angaben in DM oder Euro siehe 1.13) waehr
---	-------------	---

Zeitverlauf der Variable

1963		1964		1965		1966		1967		1968		1969		1970			
Frühjahr	Herbst	Frühjahr	Herbst	Frühjahr	Herbst	Frühjahr	Herbst	Frühjahr	Herbst	Frühjahr	Herbst	Frühjahr	Herbst	Frühjahr	Herbst		
				WEST													
1971		1972		1973		1974		1975		1976		1977		1978			
Frühjahr	Herbst	Frühjahr	Herbst	Frühjahr	Herbst	Frühjahr	Herbst	Frühjahr	Herbst	Frühjahr	Herbst	Frühjahr	Herbst	Frühjahr	Herbst		
WEST																	
1979		1980		1981		1982		1983		1984		1985		1986			
Frühjahr	Herbst	Frühjahr	Herbst	Frühjahr	Herbst	Frühjahr	Herbst	Frühjahr	Herbst	Frühjahr	Herbst	Frühjahr	Herbst	Frühjahr	Herbst		
WEST																	
1987		1988		1989		1990		1991		1992		1993		1994			
Frühjahr	Herbst	Frühjahr	Herbst	Frühjahr	Herbst	Frühjahr	Herbst	Frühjahr	Herbst	Frühjahr	Herbst	Frühjahr	Herbst	Frühjahr	Herbst		
WEST																	
1995		1996		1997		1998		1999		2000		2001		2002			
Frühjahr	Herbst	Frühjahr	Herbst	Frühjahr	Herbst	Frühjahr	Herbst	Frühjahr	Herbst	Frühjahr	Herbst	Frühjahr	Herbst	Frühjahr	Herbst		
WEST																	
2003		2004		2005		2006		2007		2008		2009		2010			
Frühjahr	Herbst	Frühjahr	Herbst	Frühjahr	Herbst	Frühjahr	Herbst	Frühjahr	Herbst	Frühjahr	Herbst	Frühjahr	Herbst	Frühjahr	Herbst		
2011		2012		2013		2014		2015		2016		2017		2018			
Frühjahr	Herbst	Frühjahr	Herbst	Frühjahr	Herbst	Frühjahr	Herbst	Frühjahr	Herbst	Frühjahr	Herbst	Frühjahr	Herbst	Frühjahr	Herbst		

--	--	--	--	--	--	--	--	--	--

Nr.	Name	Label	Erhebungszeitraum	Erhebungsrhythmus
3.1.23)	invauftb_b_lj	orders of investments in buildings last year	West - Frühjahr 1965 bis Frühjahr 2001	jährlich

Wortlaut der Frage

<b>Frühjahr</b> 1987-2001  Bestand an vergebenen Investitionsaufträgen Ende 20XX* in 1000 Euro/DM**  <b>Betriebsbauten</b> einschl. der in Bau befindlichen (ohne Wohnungsbauten, ohne unbebaute Grundstücke) _____	<b>WEST</b>	<b>Beschreibung der Variable</b>  Investitionsaufträge in Betriebsbauten letztes Jahr  **"20XX" bedeutet das vergangene Jahr <b>Beispiel:</b> Wurde die Frage 2003 gestellt, bedeutet "20XX"="2002".  **Zwischen Frühjahr 2000 und Frühjahr 2001 alle Angaben in DM oder Euro siehe 1.13) wahr
---	-------------	---

Zeitverlauf der Variable

1963		1964		1965		1966		1967		1968		1969		1970	
Frühjahr	Herbst	Frühjahr	Herbst	Frühjahr	Herbst	Frühjahr	Herbst	Frühjahr	Herbst	Frühjahr	Herbst	Frühjahr	Herbst	Frühjahr	Herbst
				WEST											
1971		1972		1973		1974		1975		1976		1977		1978	
Frühjahr	Herbst	Frühjahr	Herbst	Frühjahr	Herbst	Frühjahr	Herbst	Frühjahr	Herbst	Frühjahr	Herbst	Frühjahr	Herbst	Frühjahr	Herbst
WEST															
1979		1980		1981		1982		1983		1984		1985		1986	
Frühjahr	Herbst	Frühjahr	Herbst	Frühjahr	Herbst	Frühjahr	Herbst	Frühjahr	Herbst	Frühjahr	Herbst	Frühjahr	Herbst	Frühjahr	Herbst
WEST															
1987		1988		1989		1990		1991		1992		1993		1994	
Frühjahr	Herbst	Frühjahr	Herbst	Frühjahr	Herbst	Frühjahr	Herbst	Frühjahr	Herbst	Frühjahr	Herbst	Frühjahr	Herbst	Frühjahr	Herbst
WEST															
1995		1996		1997		1998		1999		2000		2001		2002	
Frühjahr	Herbst	Frühjahr	Herbst	Frühjahr	Herbst	Frühjahr	Herbst	Frühjahr	Herbst	Frühjahr	Herbst	Frühjahr	Herbst	Frühjahr	Herbst
WEST															
2003		2004		2005		2006		2007		2008		2009		2010	
Frühjahr	Herbst	Frühjahr	Herbst	Frühjahr	Herbst	Frühjahr	Herbst	Frühjahr	Herbst	Frühjahr	Herbst	Frühjahr	Herbst	Frühjahr	Herbst
2011		2012		2013		2014		2015		2016		2017		2018	
Frühjahr	Herbst	Frühjahr	Herbst	Frühjahr	Herbst	Frühjahr	Herbst	Frühjahr	Herbst	Frühjahr	Herbst	Frühjahr	Herbst	Frühjahr	Herbst

Nr.	Name	Label	Erhebungszeitraum	Erhebungsrhythmus
3.1.24)	invauftgrm_lj	orders of investments in equipment and machinery last year	West - Frühjahr 1986 bis Frühjahr 2001	jährlich

Wortlaut der Frage

<b>Frühjahr</b> 1986-2001  Bestand an vergebenen Investitionsaufträgen Ende 20XX* in 1000 Euro/DM**  <b>Geräte und Maschinen</b> einschl. der selbsterstellten Anlagen Fahrzeugs, Betriebs- und Geschäftsausstattung usw. _____	<b>WEST</b>	<b>Beschreibung der Variable</b>  Investitionsaufträge für Geräte und Maschinen letztes Jahr  **"20XX" bedeutet das vergangene Jahr <b>Beispiel:</b> Wurde die Frage 2003 gestellt, bedeutet "20XX"="2002". **Zwischen Frühjahr 2000 und Frühjahr 2001 alle Angaben in DM oder Euro siehe 1.13) wahr
---	-------------	--

Zeitverlauf der Variable

1979		1980		1981		1982		1983		1984		1985		1986	
Frühjahr	Herbst	Frühjahr	Herbst	Frühjahr	Herbst	Frühjahr	Herbst	Frühjahr	Herbst	Frühjahr	Herbst	Frühjahr	Herbst	Frühjahr	Herbst
														WEST	
1987		1988		1989		1990		1991		1992		1993		1994	
Frühjahr	Herbst	Frühjahr	Herbst	Frühjahr	Herbst	Frühjahr	Herbst	Frühjahr	Herbst	Frühjahr	Herbst	Frühjahr	Herbst	Frühjahr	Herbst
WEST															

1995	1996	1997	1998	1999	2000	2001	2002
Frühjahr	Herbst	Frühjahr	Herbst	Frühjahr	Herbst	Frühjahr	Herbst
WEST							
2003	2004	2005	2006	2007	2008	2009	2010
Frühjahr	Herbst	Frühjahr	Herbst	Frühjahr	Herbst	Frühjahr	Herbst
2011	2012	2013	2014	2015	2016	2017	2018
Frühjahr	Herbst	Frühjahr	Herbst	Frühjahr	Herbst	Frühjahr	Herbst

Nr.	Name	Label	Erhebungszeitraum	Erhebungsrhythmus
-----	------	-------	-------------------	-------------------

3.1.25) **invcsdb\_vj** investments in computer software and databases two years ago West - Frühjahr 2001 einmalig

**Wortlaut der Frage**

<b>Frühjahr</b> 2001  <b>Bruttoanlageinvestitionen (in 1000 Euro/DM*)</b> 1999  Investitionen insgesamt. darunter: Investitionen für bilanzierte Computersoftware _____	<b>WEST</b> Beschreibung der Variable  Investitionen für Computersoftware und Datenbanken im vorletzten Jahr  *alle Angaben in DM oder Euro siehe 1.13) waehr
---	--

**Zeitverlauf der Variable**

1987	1988	1989	1990	1991	1992	1993	1994
Frühjahr	Herbst	Frühjahr	Herbst	Frühjahr	Herbst	Frühjahr	Herbst
1995	1996	1997	1998	1999	2000	2001	2002
Frühjahr	Herbst	Frühjahr	Herbst	Frühjahr	Herbst	Frühjahr	Herbst
					WEST		
2003	2004	2005	2006	2007	2008	2009	2010
Frühjahr	Herbst	Frühjahr	Herbst	Frühjahr	Herbst	Frühjahr	Herbst
2011	2012	2013	2014	2015	2016	2017	2018
Frühjahr	Herbst	Frühjahr	Herbst	Frühjahr	Herbst	Frühjahr	Herbst

Nr.	Name	Label	Erhebungszeitraum	Erhebungsrhythmus
-----	------	-------	-------------------	-------------------

3.1.26) **invcsdb\_lj** investments in computer software and databases last year West - Frühjahr 1999 bis Frühjahr 2001 jährlich  
Ost - Frühjahr 1999 bis Frühjahr 2001 jährlich

**Wortlaut der Frage**

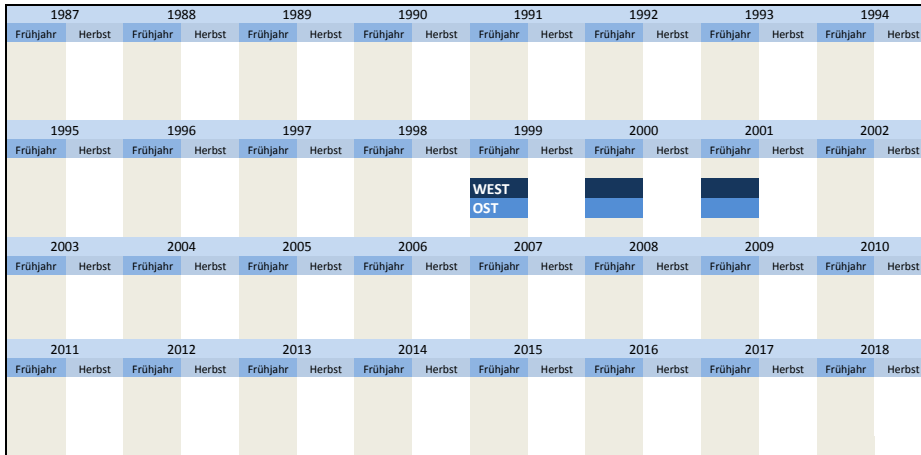
<b>Frühjahr</b> 1999 - 2000  <b>Investitionen für Computersoftware und Datenbanken in 19XX*</b>  bilanzierte Investitionen (gekauft) für Computersoftware und Datenbanken _____ in 1000 Euro/DM**	<b>WEST</b> Beschreibung der Variable  Investitionen für Computersoftware und Datenbanken im letzten Jahr  **"19XX" bedeutet das vergangene Jahr <b>Beispiel:</b> Wurde die Frage 1999 gestellt, bedeutet "19XX"="1998".  **Zwischen Herbst 1999 und Herbst 2001 alle Angaben in DM oder Euro siehe 1.13) waehr
<b>Frühjahr</b> 2001  <b>Bruttoanlageinvestitionen (in 1000 Euro/DM**)</b> 2000  Investitionen insgesamt. darunter: Investitionen für bilanzierte Computersoftware _____	

<b>Frühjahr</b> 1999  <b>Investitionen in Sachanlagen (ohne gebraucht erworbene Investitionsgüter)</b> Zugänge im Jahr 1998 (ist)  gekaufte Investitionsgüter insgesamt davon Investitionen für Computersoftware und Datenbanken (nur 1998) _____ (TDM)	<b>OST</b>
<b>Frühjahr</b> 2000 - 2001	

**Investitionen in Sachanlagen** (ohne gebraucht erworbene Investitionsgüter) Erwartungen für 20XX\* (ist)

Gekaufte/selbsterstellte Investitionsgüter Zugänge insgesamt  
 Investitionen für Computersoftware und Datenbanken \_\_\_\_\_ (TDM)

**Zeitverlauf der Variable**




Nr.	Name	Label	Erhebungszeitraum	Erhebungsrhythmus
-----	------	-------	-------------------	-------------------

3.1.27) **inv\_ap** investments per workplace West - Herbst 1989 einmalig

**Wortlaut der Frage**

<p><b>Herbst</b> 1989</p> <p><b>Investitionen pro Arbeitsplatz</b></p> <p>Wenn wir im Gebiet der Bundesrepublik größere Kapazitätserweiterungen (z.B. Errichtungen eines Zweigwerkes) vornehmen würden, müßten wir im Durchschnitt <b>pro zusätzlichem Arbeitsplatz</b> mit Investitionsausgaben rechnen in Höhe von</p> <p>DM _____ <b>Grobe Schätzung ist ausreichend</b></p>	<b>WEST</b>	<p>Beschreibung der Variable</p> <p>Investitionen pro Arbeitsplatz</p>
---	-------------	--

**Zeitverlauf der Variable**



Nr.	Name	Label	Erhebungszeitraum	Erhebungsrhythmus
-----	------	-------	-------------------	-------------------


3.1.28) **invges\_nj1** total investment next year compared to this year West - Herbst 1965 bis Herbst 1985 jährlich

**Wortlaut der Frage**

<p><b>Herbst</b> 1965-1985</p> <p><b>Investitionsplanung*** 19VV*</b></p> <p>Nach unseren gegenwärtigen Vorstellungen werden wir 19VV* im Vergleich zu 19WW** investieren (erwartete AnlageZugänge)</p> <p>mehr [1] <input type="checkbox"/> <input type="checkbox"/></p> <p>etwa gleich viel [2] <input type="checkbox"/> <input type="checkbox"/></p> <p>weniger [3] <input type="checkbox"/> <input type="checkbox"/></p>	<b>WEST</b>	<p>Beschreibung der Variable</p> <p>Gesamtinvestitionen nächstes Jahr im Vergleich zu diesem Jahr</p> <p>***"20VV" bedeutet das nächste Jahr</p> <p><b>Beispiel:</b> Wurde die Frage 1995 gestellt, bedeutet "19VV"="1996".</p>
--	-------------	---



Zeitverlauf der Variable




Nr.	Name	Label	Erhebungszeitraum	Erhebungsrhythmus
-----	------	-------	-------------------	-------------------

3.1.29) **invges\_vlj** total investments last year ( or two years ago) West - Nacherhebung 1965 bis 1969 jährlich

Wortlaut der Frage

<b>Nacherhebung</b> 1965-1969  <b>Brutto-Anlageinvestitionen</b> (in 1000 DM)  Investitionen insgesamt _____	<b>WEST</b>	Beschreibung der Variable  Anlageinvestitionen im letzten oder vorletzten Jahr <b>Hinweis: Nicht im Zuge der Nacherhebung erhoben, sondern je nach Verfügbarkeit aus der letzten oder vorletzten Hauptehebung bezogen</b>
---	-------------	--

Zeitverlauf der Variable




Nr.	Name	Label	Erhebungszeitraum	Erhebungsrhythmus
-----	------	-------	-------------------	-------------------

3.1.30) **umsatz\_vlj** total revenue last year (or two years ago) West - Nacherhebung 1965 bis 1969 jährlich

Wortlaut der Frage

<b>Nacherhebung</b> 1965-1969  <b>Umsatz</b> (in 1000 DM)  Investitionen insgesamt _____	<b>WEST</b>	Beschreibung der Variable  Gesamtumsatz im letzten oder vorletzten Jahr <b>Hinweis: Nicht im Zuge der Nacherhebung erhoben, sondern je nach Verfügbarkeit aus der letzten oder vorletzten Hauptehebung bezogen</b>
---	-------------	---

Zeitverlauf der Variable



Nr.	Name	Label	Erhebungszeitraum	Erhebungsrhythmus
-----	------	-------	-------------------	-------------------

3.1.31) **invrev\_dj1** revision of investment plans compared to main survey West - Nacherhebung 1965 bis 1972 jährlich

Wortlaut der Frage

<b>Nacherhebung</b> 1965 -1969	<b>WEST</b>	Beschreibung der Variable  Revision der Investitionspläne gegenüber der
-----------------------------------	-------------	---

**Haupterhebung**

1. Wir haben unsere **Investitionspläne für 19WW\*** während der vergangenen Monate geändert

ja [1]

nein[2]

\*19WW beschreibt das aktuelle Jahr

---

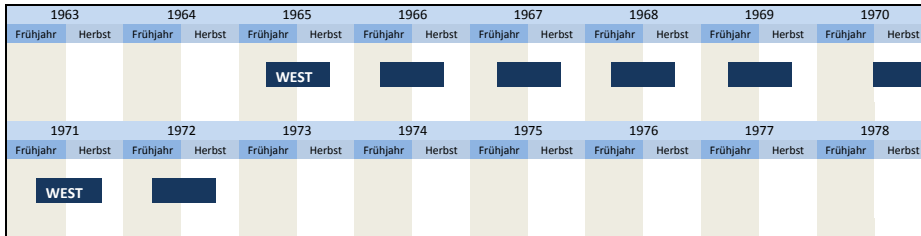
**Nacherhebung**  
1970 -1972

1. Wir haben unsere **Investitionspläne für 19WW\*** seit März dieses Jahres geändert

ja [1]

nein[2]

**Zeitverlauf der Variable**



Nr.	Name	Label	Erhebungszeitraum	Erhebungsrhythmus
3.1.32)	invrev_dj2	direction of revision of investment plans	West - Nacherhebung 1966 bis 1972	jährlich

**Wortlaut der Frage**

**Nacherhebung**  
1966 - 1972

1. Wir haben unsere **Investitionspläne für 19WW\*** während der vergangenen Monate geändert

[...]

**Wenn ja, in Richtung auf eine**

Verstärkung [4]

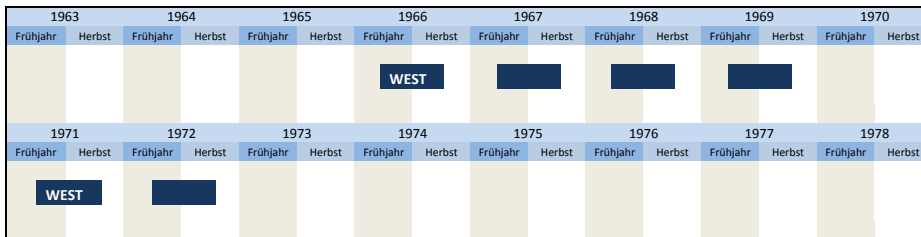
Verringerung [7]

Nein [1]

**WEST** Beschreibung der Variable

Richtung der Revision der Investitionspläne

**Zeitverlauf der Variable**



**3.2 Struktur der Investitionen**

Nr.	Name	Label	Erhebungszeitraum	Erhebungsrhythmus
3.2.1)	kaperw_lj	share of investments in capacity expansion last year	West - Herbst 1989 bis Herbst 2001 Ost - ab Herbst 1992	jährlich unregelmäßig

**Wortlaut der Frage**

**Herbst**  
1989 -1991

**Struktur der Investitionen**

Schätzungen genügen

Unsere Investitionen im Inland verteilen sich in den Jahren 19XX\* auf folgende Kategorien

Investitionskategorien	19XX*
Kapazitätserweiterung	_____ %

**Herbst**  
1992 -2001

**Struktur der Investitionen**

Unser Investitionsvolumen in den alten Bundesländern verteilt sich anteilmäßig in den Jahren 19XX\*. Schätzungen genügen.

Investitionskategorien	19XX*
------------------------	-------

**WEST** Beschreibung der Variable

Anteil der Investitionen in Kapazitätserweiterung letztes Jahr

\*\*"19XX" bedeutet das letzte Jahr  
**Beispiel:**  
Wurde die Frage 1999 gestellt, bedeutet "19XX"="1998".

\*\*1997 "Kapazitätserweiterung"

Kapazitätserweiterung	_____ %
-----------------------	---------

---

**Herbst**  
1992, 1994, 1999, 2000

**OST**

**Struktur der Investitionen in Sachanlagen (ohne Zugänge gebrauchter Investitionsgüter)**

Unsere Investitionsaktivitäten können wie folgt strukturiert werden. (Schätzungen genügen)

Wert-Anteil für...	im Jahr 19XX*
Kapazitätserweiterung	_____ %

---

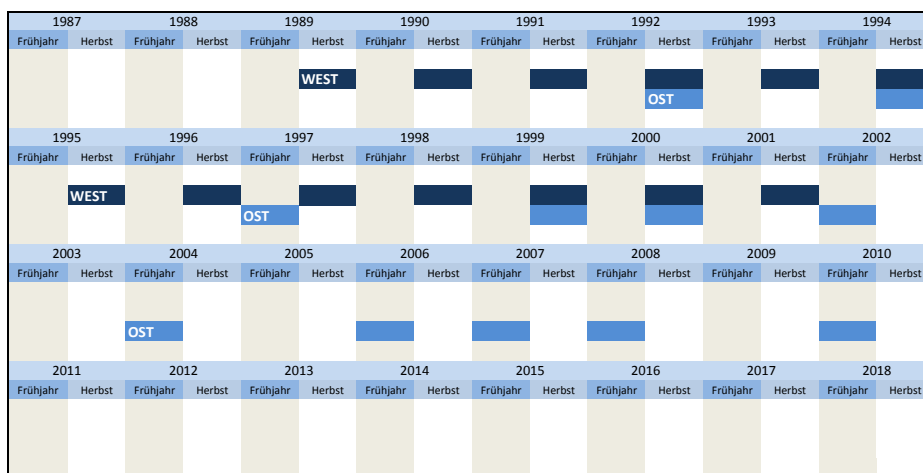
**Frühjahr**  
1997, 2002, 2004, 2006 - 2008

**Struktur der Investitionen in Sachanlagen (ohne Zugänge gebrauchter Investitionsgüter)**

Unsere Investitionsaktivitäten können wie folgt strukturiert werden. (Schätzungen genügen)

Wert-Anteil für:	20XX* (Ist)
Erweiterung (inkl. Neuerrichtung)**	_____ %

**Zeitverlauf der Variable**



Nr.	Name	Label	Erhebungszeitraum	Erhebungsrhythmus
3.2.2)	kaperw_dj	share of investments in capacity expansion this year	West - ab Herbst 1989 Ost - ab Herbst 1992	jährlich unregelmäßig

**Wortlaut der Frage**

<p><b>Herbst</b> 1989 - 1991</p> <p><b>Struktur der Investitionen</b> Schätzungen genügen</p> <p>Unsere Investitionen im Inland verteilen sich in den Jahren 19WW* auf folgende Kategorien</p> <table border="1"> <tr> <td>Investitionskategorien</td> <td>19WW*</td> </tr> <tr> <td>Kapazitätserweiterung</td> <td>_____ %</td> </tr> </table> <hr/> <p><b>Herbst</b> 1992 - 1999</p> <p><b>Struktur der Investitionen</b> Unser Investitionsvolumen in den alten Bundesländern verteilt sich anteilmäßig in den Jahren 19WW*. Schätzungen genügen.</p> <table border="1"> <tr> <td>Investitionskategorien</td> <td>19WW*</td> </tr> <tr> <td>Kapazitätserweiterung</td> <td>_____ %</td> </tr> </table> <hr/> <p><b>Herbst</b> 2000 - 2001</p> <p><b>Struktur der Investitionen</b> Unser Investitionsvolumen in den alten Bundesländern verteilt sich anteilmäßig in den Jahren 20WW*. Schätzungen genügen.</p> <table border="1"> <tr> <td>Investitionskategorien</td> <td>20WW*</td> </tr> <tr> <td>Kapazitätserweiterung</td> <td>_____ %</td> </tr> </table> <hr/> <p><b>Herbst</b> 2002 - 2009</p> <p><b>Struktur der Investitionen</b> Unser Investitionsvolumen verteilt sich anteilmäßig im Jahr 20WW*. Schätzungen genügen.</p>	Investitionskategorien	19WW*	Kapazitätserweiterung	_____ %	Investitionskategorien	19WW*	Kapazitätserweiterung	_____ %	Investitionskategorien	20WW*	Kapazitätserweiterung	_____ %	<p><b>WEST</b> Beschreibung der Variable</p> <p>Anteil der Investitionen in Kapazitätserweiterung dieses Jahr</p> <p>**"19WW" bedeutet das aktuelle Jahr <b>Beispiel:</b> Wurde die Frage 1999 gestellt, bedeutet "19WW"="1999".</p> <p>**1997 "Kapazitätserweiterung"</p>
Investitionskategorien	19WW*												
Kapazitätserweiterung	_____ %												
Investitionskategorien	19WW*												
Kapazitätserweiterung	_____ %												
Investitionskategorien	20WW*												
Kapazitätserweiterung	_____ %												

Investitionskategorien	20WW*
Kapazitätserweiterung	_____ %

<b>Herbst</b> 1992, 1994, 1999 <b>Struktur der Investitionen in Sachanlagen (ohne Zugänge gebrauchter Investitionsgüter)</b> Unsere Investitionsaktivitäten können wie folgt strukturiert werden. (Schätzungen genügen) <table border="1"> <tr> <td>Wert-Anteil für...</td> <td>im Jahr 19WW*</td> </tr> <tr> <td>Kapazitätserweiterung</td> <td>_____ %</td> </tr> </table>	Wert-Anteil für...	im Jahr 19WW*	Kapazitätserweiterung	_____ %	<b>OST</b>
Wert-Anteil für...	im Jahr 19WW*				
Kapazitätserweiterung	_____ %				
<b>Herbst</b> 2000, 2004 <b>Struktur der Investitionen in Sachanlagen (ohne Zugänge gebrauchter Investitionsgüter)</b> Unsere Investitionsaktivitäten können wie folgt strukturiert werden. (Schätzungen genügen) <table border="1"> <tr> <td>Wert-Anteil für...</td> <td>im Jahr 20WW*</td> </tr> <tr> <td>Kapazitätserweiterung</td> <td>_____ %</td> </tr> </table>	Wert-Anteil für...	im Jahr 20WW*	Kapazitätserweiterung	_____ %	
Wert-Anteil für...	im Jahr 20WW*				
Kapazitätserweiterung	_____ %				
<b>Frühjahr</b> 1997 <b>Struktur der Investitionen in Sachanlagen (ohne Zugänge gebrauchter Investitionsgüter)</b> Unsere Investitionsaktivitäten können wie folgt strukturiert werden. (Schätzungen genügen) <table border="1"> <tr> <td>Wert-Anteil für:</td> <td>19WW* (Ist)</td> </tr> <tr> <td>Erweiterung (inkl. Neuerrichtung)**</td> <td>_____ %</td> </tr> </table>	Wert-Anteil für:	19WW* (Ist)	Erweiterung (inkl. Neuerrichtung)**	_____ %	
Wert-Anteil für:	19WW* (Ist)				
Erweiterung (inkl. Neuerrichtung)**	_____ %				
<b>Frühjahr</b> 2002, 2004, 2006 - 2008 <b>Struktur der Investitionen in Sachanlagen (ohne Zugänge gebrauchter Investitionsgüter)</b> Unsere Investitionsaktivitäten können wie folgt strukturiert werden. (Schätzungen genügen) <table border="1"> <tr> <td>Wert-Anteil für:</td> <td>20WW* (Ist)</td> </tr> <tr> <td>Erweiterung (inkl. Neuerrichtung)**</td> <td>_____ %</td> </tr> </table>	Wert-Anteil für:	20WW* (Ist)	Erweiterung (inkl. Neuerrichtung)**	_____ %	
Wert-Anteil für:	20WW* (Ist)				
Erweiterung (inkl. Neuerrichtung)**	_____ %				

**Zeitverlauf der Variable**

1987	1988	1989	1990	1991	1992	1993	1994
Frühjahr	Herbst	Frühjahr	Herbst	Frühjahr	Herbst	Frühjahr	Herbst
			WEST			OST	
1995	1996	1997	1998	1999	2000	2001	2002
Frühjahr	Herbst	Frühjahr	Herbst	Frühjahr	Herbst	Frühjahr	Herbst
WEST			OST				
2003	2004	2005	2006	2007	2008	2009	2010
Frühjahr	Herbst	Frühjahr	Herbst	Frühjahr	Herbst	Frühjahr	Herbst
WEST							
2011	2012	2013	2014	2015	2016	2017	2018
Frühjahr	Herbst	Frühjahr	Herbst	Frühjahr	Herbst	Frühjahr	Herbst

Nr.	Name	Label	Erhebungszeitraum	Erhebungsrhythmus
3.2.3)	kaperw_nj	share of investments in capacity expansion next year	West - ab Herbst 1989 Ost - Herbst 1992 bis Herbst 2004	jährlich unregelmäßig


**Wortlaut der Frage**

<b>Herbst</b> 1989 - 1991 <b>Struktur der Investitionen</b> Schätzungen genügen Unsere Investitionen im Inland verteilen sich in den Jahren 19VV* auf folgende Kategorien <table border="1"> <tr> <td>Investitionskategorien</td> <td>19VV*</td> </tr> <tr> <td>Kapazitätserweiterung</td> <td>_____ %</td> </tr> </table>	Investitionskategorien	19VV*	Kapazitätserweiterung	_____ %	<b>WEST</b>	<b>Beschreibung der Variable</b>  Anteil der Investitionen in Kapazitätserweiterung nächstes Jahr  ***19VV" bedeutet das nächste Jahr <b>Beispiel:</b> Wurde die Frage 1998 gestellt, bedeutet "19VV"="1999".  **1997 "Kapazitätserweiterung"
Investitionskategorien	19VV*					
Kapazitätserweiterung	_____ %					

<b>Herbst</b> 1992 - 2001	
<b>Struktur der Investitionen</b> Unser Investitionsvolumen in den alten Bundesländern verteilt sich anteilmäßig in den Jahren 19VV*. Schätzungen genügen.	
Investitionskategorien	19VV*
Kapazitätserweiterung	_____ %
<b>Herbst</b> 2002 - 2009	
<b>Struktur der Investitionen</b> Unser Investitionsvolumen verteilt sich anteilmäßig im Jahr 19VV*. Schätzungen genügen.	
Investitionskategorien	19VV*
Kapazitätserweiterung	_____ %

<b>Herbst</b> 1992, 1994, 1999, 2000, 2004		OST
<b>Struktur der Investitionen in Sachanlagen (ohne Zugänge gebrauchter Investitionsgüter)</b> Unsere Investitionsaktivitäten können wie folgt strukturiert werden. (Schätzungen genügen)		
Wert-Anteil für...	im Jahr 19VV*	
Kapazitätserweiterung	_____ %	
<b>Frühjahr</b> 1997, 2002		OST
<b>Struktur der Investitionen in Sachanlagen (ohne Zugänge gebrauchter Investitionsgüter)</b> Unsere Investitionsaktivitäten können wie folgt strukturiert werden. (Schätzungen genügen)		
Wert-Anteil für:	20VV* (Ist)	
Erweiterung (inkl. Neuerrichtung)**	_____ %	

**Zeitverlauf der Variable**



Nr.	Name	Label	Erhebungszeitraum	Erhebungsrhythmus
3.2.4)	umstr_lj	share of restructuring investments last year	West - Herbst 1989 bis Herbst 2001 Ost - ab Herbst 1992	jährlich unregelmäßig

**Wortlaut der Frage**

<p><b>Herbst</b> 1989 - 1991</p> <p><b>Struktur der Investitionen</b> Schätzungen genügen Unsere Investitionen im Inland verteilen sich in den Jahren 19XX* auf folgende Kategorien</p> <table border="1"> <tr> <td>Investitionskategorien</td> <td>19XX*</td> </tr> <tr> <td>Umstrukturierung</td> <td>_____ %</td> </tr> </table> <p><b>Herbst</b> 1992 - 2001</p> <p><b>Struktur der Investitionen</b> Unser Investitionsvolumen in den alten Bundesländern verteilt sich anteilmäßig in den Jahren 19XX*. Schätzungen genügen.</p> <table border="1"> <tr> <td>Investitionskategorien</td> <td>19XX*</td> </tr> </table>	Investitionskategorien	19XX*	Umstrukturierung	_____ %	Investitionskategorien	19XX*	<p><b>WEST</b> Beschreibung der Variable</p> <p>Anteil der Investitionen in Umstrukturierung letztes Jahr</p> <p>**"19XX" bedeutet das letzte Jahr <b>Beispiel:</b> Wurde die Frage 1999 gestellt, bedeutet "19XX"="1998".</p>
Investitionskategorien	19XX*						
Umstrukturierung	_____ %						
Investitionskategorien	19XX*						

Umstrukturierung	_____ %
------------------	---------

**Herbst**  
1992, 1994, 1999, 2000

**Struktur der Investitionen in Sachanlagen (ohne Zugänge gebrauchter Investitionsgüter)**

Unsere Investitionsaktivitäten können wie folgt strukturiert werden. (Schätzungen genügen)

Wert-Anteil für...	_____	im Jahr 19XX*
Umstrukturierung	_____	%

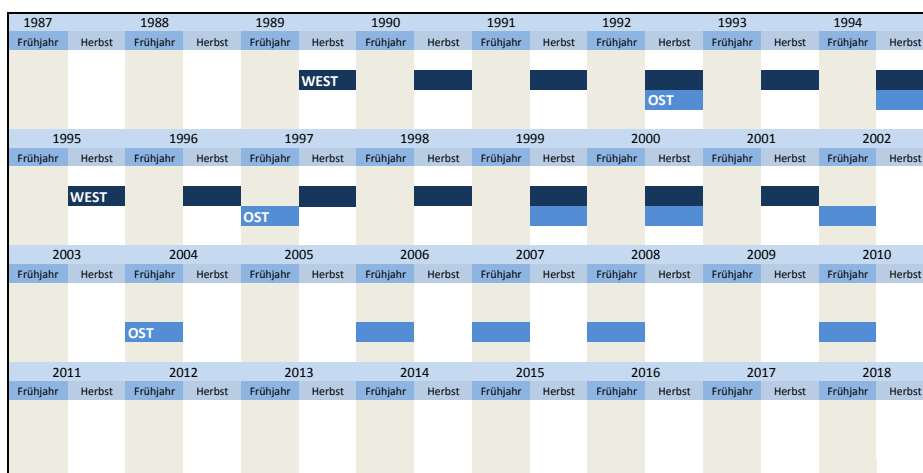
**Frühjahr**  
1997, 2002, 2004, 2006 - 2008

**Struktur der Investitionen in Sachanlagen (ohne Zugänge gebrauchter Investitionsgüter)**

Unsere Investitionsaktivitäten können wie folgt strukturiert werden. (Schätzungen genügen)

Wert-Anteil für:	_____	20XX* (Ist)
Umstrukturierung	_____	%

**Zeitverlauf der Variable**



Nr.	Name	Label	Erhebungszeitraum	Erhebungsrhythmus
-----	------	-------	-------------------	-------------------

3.2.5)	umstr_dj	share of restructuring investments this year	West - ab Herbst 1989 Ost - ab Herbst 1992	jährlich unregelmäßig
--------	----------	--	---	--------------------------

**Wortlaut der Frage**

<p><b>Herbst</b> 1989 - 1991</p> <p><b>Struktur der Investitionen</b></p> <p>Schätzungen genügen</p> <p>Unsere Investitionen im Inland verteilen sich in den Jahren 19WW* auf folgende Kategorien</p> <table border="1"> <tr> <td>Investitionskategorien</td> <td>_____</td> <td>19WW*</td> </tr> <tr> <td>Umstrukturierung</td> <td>_____</td> <td>%</td> </tr> </table>	Investitionskategorien	_____	19WW*	Umstrukturierung	_____	%	<p><b>WEST</b> Beschreibung der Variable</p> <p>Anteil der Investitionen in Umstrukturierung dieses Jahr</p> <p>**"19WW" bedeutet das aktuelle Jahr</p> <p><b>Beispiel:</b> Wurde die Frage 1999 gestellt, bedeutet "19WW"="1999".</p>
Investitionskategorien	_____	19WW*					
Umstrukturierung	_____	%					
<p><b>Herbst</b> 1992 - 2001</p> <p><b>Struktur der Investitionen</b></p> <p>Unser Investitionsvolumen in den alten Bundesländern verteilt sich anteilmäßig in den Jahren 19WW*. Schätzungen genügen.</p> <table border="1"> <tr> <td>Investitionskategorien</td> <td>_____</td> <td>19WW*</td> </tr> <tr> <td>Umstrukturierung</td> <td>_____</td> <td>%</td> </tr> </table>	Investitionskategorien	_____	19WW*	Umstrukturierung	_____	%	
Investitionskategorien	_____	19WW*					
Umstrukturierung	_____	%					
<p><b>Herbst</b> 2002 - 2009</p> <p><b>Struktur der Investitionen</b></p> <p>Unser Investitionsvolumen verteilt sich anteilmäßig im Jahr 19WW*. Schätzungen genügen.</p> <table border="1"> <tr> <td>Investitionskategorien</td> <td>_____</td> <td>19WW*</td> </tr> <tr> <td>Umstrukturierung</td> <td>_____</td> <td>%</td> </tr> </table>	Investitionskategorien	_____	19WW*	Umstrukturierung	_____	%	
Investitionskategorien	_____	19WW*					
Umstrukturierung	_____	%					
<p><b>Herbst</b> 1992, 1994, 1999, 2000, 2004</p> <p><b>Struktur der Investitionen in Sachanlagen (ohne Zugänge gebrauchter Investitionsgüter)</b></p>	<b>OST</b>						

Unsere Investitionsaktivitäten können wie folgt strukturiert werden. (Schätzungen genügen)

Wert-Anteil für...	im Jahr 19WW*
Umstrukturierung	_____ %

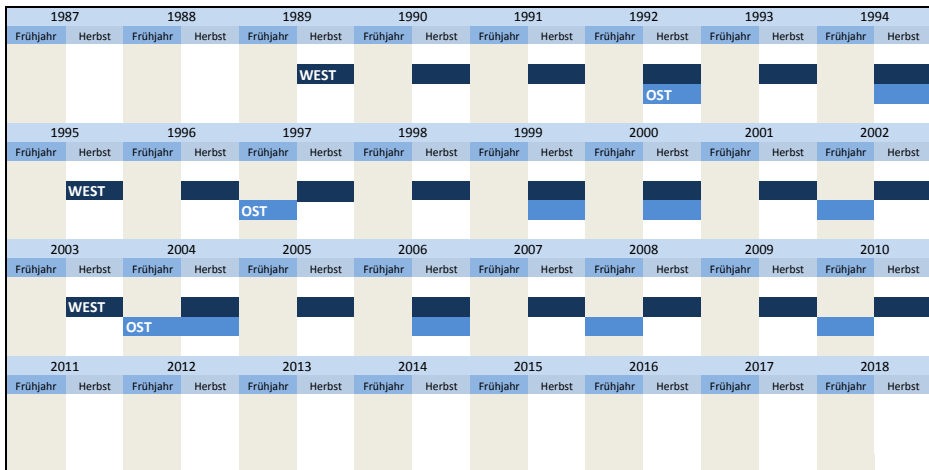
**Frühjahr**  
1997, 2002, 2004, 2006 - 2008

**Struktur der Investitionen in Sachanlagen (ohne Zugänge gebrauchter Investitionsgüter)**

Unsere Investitionsaktivitäten können wie folgt strukturiert werden. (Schätzungen genügen)

Wert-Anteil für:	20WW* (Ist)
Umstrukturierung	_____ %

**Zeitverlauf der Variable**



Nr.	Name	Label	Erhebungszeitraum	Erhebungsrhythmus
3.2.6)	umstr_nj	share of restructuring investments next year	West - ab Herbst 1989 Ost - Herbst 1992 bis Herbst 2004	jährlich unregelmäßig

**Wortlaut der Frage**


<p><b>Herbst</b> 1989 - 1991</p> <p><b>Struktur der Investitionen</b> Schätzungen genügen Unsere Investitionen im Inland verteilen sich in den Jahren 19VV* auf folgende Kategorien</p> <table border="1"> <tr> <td>Investitionskategorien</td> <td>19VV*</td> </tr> <tr> <td>Umstrukturierung</td> <td>_____ %</td> </tr> </table>	Investitionskategorien	19VV*	Umstrukturierung	_____ %	<p><b>WEST</b> Beschreibung der Variable</p> <p>Anteil der Investitionen in Umstrukturierung nächstes Jahr</p> <p>**"19VV" bedeutet das nächste Jahr <b>Beispiel:</b> Wurde die Frage 1998 gestellt, bedeutet "19VV"="1999".</p>
Investitionskategorien	19VV*				
Umstrukturierung	_____ %				
<p><b>Herbst</b> 1992 - 2001</p> <p><b>Struktur der Investitionen</b> Unser Investitionsvolumen in den alten Bundesländern verteilt sich anteilmäßig in den Jahren 19VV*. Schätzungen genügen.</p> <table border="1"> <tr> <td>Investitionskategorien</td> <td>19VV*</td> </tr> <tr> <td>Umstrukturierung</td> <td>_____ %</td> </tr> </table>	Investitionskategorien	19VV*	Umstrukturierung	_____ %	
Investitionskategorien	19VV*				
Umstrukturierung	_____ %				
<p><b>Herbst</b> 2002 - 2009</p> <p><b>Struktur der Investitionen</b> Unser Investitionsvolumen verteilt sich anteilmäßig im Jahr 19VV*. Schätzungen genügen.</p> <table border="1"> <tr> <td>Investitionskategorien</td> <td>19VV*</td> </tr> <tr> <td>Umstrukturierung</td> <td>_____ %</td> </tr> </table>	Investitionskategorien	19VV*	Umstrukturierung	_____ %	
Investitionskategorien	19VV*				
Umstrukturierung	_____ %				
<p><b>Herbst</b> 1992, 1994, 1999, 2000, 2004</p> <p><b>Struktur der Investitionen in Sachanlagen (ohne Zugänge gebrauchter Investitionsgüter)</b></p> <p>Unsere Investitionsaktivitäten können wie folgt strukturiert werden. (Schätzungen genügen)</p> <table border="1"> <tr> <td>Wert-Anteil für...</td> <td>im Jahr 19VV*</td> </tr> <tr> <td>Umstrukturierung</td> <td>_____ %</td> </tr> </table> <p><b>Frühjahr</b> 1997</p>	Wert-Anteil für...	im Jahr 19VV*	Umstrukturierung	_____ %	<p><b>OST</b></p>
Wert-Anteil für...	im Jahr 19VV*				
Umstrukturierung	_____ %				

**Struktur der Investitionen in Sachanlagen (ohne Zugänge gebrauchter Investitionsgüter)**

Unsere Investitionsaktivitäten können wie folgt strukturiert werden. (Schätzungen genügen)

Wert-Anteil für:	20VV* (Ist)
Umstrukturierung	_____ %

**Zeitverlauf der Variable**

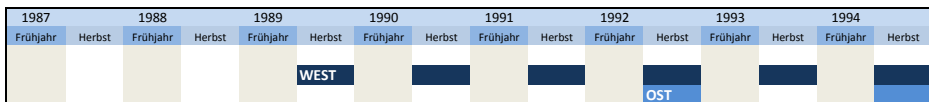


Nr.	Name	Label	Erhebungszeitraum	Erhebungsrhythmus
3.2.7)	rat_lj	share of investments in rationalisation last year	West - Herbst 1989 bis Herbst 2001 Ost - ab Herbst 1992	jährlich unregelmäßig

**Wortlaut der Frage**

<p><b>Herbst</b> 1989 - 1991</p> <p><b>Struktur der Investitionen</b> Schätzungen genügen Unsere Investitionen im Inland verteilen sich in den Jahren 19XX* auf folgende Kategorien</p> <table border="1"> <tr> <td>Investitionskategorien</td> <td>19XX*</td> </tr> <tr> <td>Rationalisierung</td> <td>_____ %</td> </tr> </table>	Investitionskategorien	19XX*	Rationalisierung	_____ %	<p><b>WEST</b> Beschreibung der Variable</p> <p>Anteil der Investitionen in Rationalisierung letztes Jahr</p> <p>**"19XX" bedeutet das letzte Jahr</p> <p><b>Beispiel:</b> Wurde die Frage 1999 gestellt, bedeutet "19XX"="1998".</p>
Investitionskategorien	19XX*				
Rationalisierung	_____ %				
<p><b>Herbst</b> 1992 - 2001</p> <p><b>Struktur der Investitionen</b> Unser Investitionsvolumen in den alten Bundesländern verteilt sich anteilmäßig in den Jahren 19XX*. Schätzungen genügen.</p> <table border="1"> <tr> <td>Investitionskategorien</td> <td>19XX*</td> </tr> <tr> <td>Rationalisierung</td> <td>_____ %</td> </tr> </table>	Investitionskategorien	19XX*	Rationalisierung	_____ %	
Investitionskategorien	19XX*				
Rationalisierung	_____ %				
<p><b>Herbst</b> 1992, 1994, 1999, 2000</p> <p><b>Struktur der Investitionen in Sachanlagen (ohne Zugänge gebrauchter Investitionsgüter)</b></p> <p>Unsere Investitionsaktivitäten können wie folgt strukturiert werden. (Schätzungen genügen)</p> <table border="1"> <tr> <td>Wert-Anteil für...</td> <td>im Jahr 19XX*</td> </tr> <tr> <td>Rationalisierung</td> <td>_____ %</td> </tr> </table>	Wert-Anteil für...	im Jahr 19XX*	Rationalisierung	_____ %	<p><b>OST</b></p>
Wert-Anteil für...	im Jahr 19XX*				
Rationalisierung	_____ %				
<p><b>Frühjahr</b> 1997, 2002, 2004, 2006 - 2008</p> <p><b>Struktur der Investitionen in Sachanlagen (ohne Zugänge gebrauchter Investitionsgüter)</b></p> <p>Unsere Investitionsaktivitäten können wie folgt strukturiert werden. (Schätzungen genügen)</p> <table border="1"> <tr> <td>Wert-Anteil für:</td> <td>20XX* (Ist)</td> </tr> <tr> <td>Rationalisierung</td> <td>_____ %</td> </tr> </table>	Wert-Anteil für:	20XX* (Ist)	Rationalisierung	_____ %	
Wert-Anteil für:	20XX* (Ist)				
Rationalisierung	_____ %				

**Zeitverlauf der Variable**





1995	1996	1997	1998	1999	2000	2001	2002
Frühjahr	Herbst	Frühjahr	Herbst	Frühjahr	Herbst	Frühjahr	Herbst
	WEST		OST				
2003	2004	2005	2006	2007	2008	2009	2010
Frühjahr	Herbst	Frühjahr	Herbst	Frühjahr	Herbst	Frühjahr	Herbst
		OST					
2011	2012	2013	2014	2015	2016	2017	2018
Frühjahr	Herbst	Frühjahr	Herbst	Frühjahr	Herbst	Frühjahr	Herbst

Nr.	Name	Label	Erhebungszeitraum	Erhebungsrhythmus
-----	------	-------	-------------------	-------------------

3.2.8) **rat\_dj** share of investments in rationalisation this year

West - ab Herbst 1989  
Ost - ab Herbst 1992

jährlich  
unregelmäßig

Wortlaut der Frage

<p><b>Herbst</b> 1989 - 1991</p> <p><b>Struktur der Investitionen</b> Schätzungen genügen Unsere Investitionen im Inland verteilen sich in den Jahren 19WW* auf folgende Kategorien</p> <table border="1"> <tr> <td>Investitionskategorien</td> <td>19WW*</td> </tr> <tr> <td>Rationalisierung</td> <td>_____ %</td> </tr> </table>	Investitionskategorien	19WW*	Rationalisierung	_____ %	<p><b>WEST</b> Beschreibung der Variable</p> <p>Anteil der Investitionen in Rationalisierung dieses Jahr</p> <p>**"19WW" bedeutet das aktuelle Jahr</p> <p><b>Beispiel:</b> Wurde die Frage 1999 gestellt, bedeutet "19WW"="1999".</p>
Investitionskategorien	19WW*				
Rationalisierung	_____ %				
<p><b>Herbst</b> 1992 - 2001</p> <p><b>Struktur der Investitionen</b> Unser Investitionsvolumen in den alten Bundesländern verteilt sich anteilmäßig in den Jahren 19WW*. Schätzungen genügen.</p> <table border="1"> <tr> <td>Investitionskategorien</td> <td>19WW*</td> </tr> <tr> <td>Rationalisierung</td> <td>_____ %</td> </tr> </table>	Investitionskategorien	19WW*	Rationalisierung	_____ %	
Investitionskategorien	19WW*				
Rationalisierung	_____ %				
<p><b>Herbst</b> 2002 - 2009</p> <p><b>Struktur der Investitionen</b> Unser Investitionsvolumen verteilt sich anteilmäßig im Jahr 20WW*. Schätzungen genügen.</p> <table border="1"> <tr> <td>Investitionskategorien</td> <td>20WW*</td> </tr> <tr> <td>Rationalisierung</td> <td>_____ %</td> </tr> </table>	Investitionskategorien	20WW*	Rationalisierung	_____ %	
Investitionskategorien	20WW*				
Rationalisierung	_____ %				

<p><b>Herbst</b> 1992, 1994, 1999, 2000, 2004</p> <p><b>Struktur der Investitionen in Sachanlagen (ohne Zugänge gebrauchter Investitionsgüter)</b> Unsere Investitionsaktivitäten können wie folgt strukturiert werden. (Schätzungen genügen)</p> <table border="1"> <tr> <td>Wert-Anteil für...</td> <td>im Jahr 19WW*</td> </tr> <tr> <td>Rationalisierung</td> <td>_____ %</td> </tr> </table>	Wert-Anteil für...	im Jahr 19WW*	Rationalisierung	_____ %	<p><b>OST</b></p>
Wert-Anteil für...	im Jahr 19WW*				
Rationalisierung	_____ %				
<p><b>Frühjahr</b> 1997, 2002, 2004, 2006 - 2008</p> <p><b>Struktur der Investitionen in Sachanlagen (ohne Zugänge gebrauchter Investitionsgüter)</b> Unsere Investitionsaktivitäten können wie folgt strukturiert werden. (Schätzungen genügen)</p> <table border="1"> <tr> <td>Wert-Anteil für:</td> <td>20WW* (Ist)</td> </tr> <tr> <td>Rationalisierung</td> <td>_____ %</td> </tr> </table>	Wert-Anteil für:	20WW* (Ist)	Rationalisierung	_____ %	
Wert-Anteil für:	20WW* (Ist)				
Rationalisierung	_____ %				

Zeitverlauf der Variable

1987	1988	1989	1990	1991	1992	1993	1994
Frühjahr	Herbst	Frühjahr	Herbst	Frühjahr	Herbst	Frühjahr	Herbst
		WEST			OST		
1995	1996	1997	1998	1999	2000	2001	2002
Frühjahr	Herbst	Frühjahr	Herbst	Frühjahr	Herbst	Frühjahr	Herbst
WEST		OST					
2003	2004	2005	2006	2007	2008	2009	2010

Frühjahr	Herbst	Frühjahr	Herbst	Frühjahr	Herbst	Frühjahr	Herbst	Frühjahr	Herbst	Frühjahr	Herbst	Frühjahr	Herbst	Frühjahr	Herbst
	WEST														
		OST													
2011		2012		2013		2014		2015		2016		2017		2018	
Frühjahr	Herbst	Frühjahr	Herbst	Frühjahr	Herbst	Frühjahr	Herbst	Frühjahr	Herbst	Frühjahr	Herbst	Frühjahr	Herbst	Frühjahr	Herbst

Nr.	Name	Label	Erhebungszeitraum	Erhebungsrhythmus
3.2.9)	rat_nj	share of investments in rationalisation next year	West - ab Herbst 1989 Ost - Herbst 1992 bis Herbst 2004	jährlich unregelmäßig

Wortlaut der Frage

Herbst 1989 - 1991	WEST	Beschreibung der Variable				
<p><b>Struktur der Investitionen</b></p> <p>Schätzungen genügen</p> <p>Unsere Investitionen im Inland verteilen sich in den Jahren 19VV* auf folgende Kategorien</p> <table border="1"> <tr> <td>Investitionskategorien</td><td>19VV*</td></tr> <tr> <td>Rationalisierung</td><td>_____ %</td></tr> </table>	Investitionskategorien	19VV*	Rationalisierung	_____ %		<p>Anteil der Investitionen in Rationalisierung nächstes Jahr</p> <p>**"19VV" bedeutet das nächste Jahr</p> <p><b>Beispiel:</b> Wurde die Frage 1998 gestellt, bedeutet "19VV"="1999".</p>
Investitionskategorien	19VV*					
Rationalisierung	_____ %					
<p><b>Herbst</b> 1992 - 2001</p> <p><b>Struktur der Investitionen</b></p> <p>Unser Investitionsvolumen in den alten Bundesländern verteilt sich anteilmäßig in den Jahren 19VV*. Schätzungen genügen.</p> <table border="1"> <tr> <td>Investitionskategorien</td><td>19VV*</td></tr> <tr> <td>Rationalisierung</td><td>_____ %</td></tr> </table>	Investitionskategorien	19VV*	Rationalisierung	_____ %		
Investitionskategorien	19VV*					
Rationalisierung	_____ %					
<p><b>Herbst</b> 2002 - 2009</p> <p><b>Struktur der Investitionen</b></p> <p>Unser Investitionsvolumen verteilt sich anteilmäßig im Jahr 20VV*. Schätzungen genügen.</p> <table border="1"> <tr> <td>Investitionskategorien</td><td>20VV*</td></tr> <tr> <td>Rationalisierung</td><td>_____ %</td></tr> </table>	Investitionskategorien	20VV*	Rationalisierung	_____ %		
Investitionskategorien	20VV*					
Rationalisierung	_____ %					
<p><b>Herbst</b> 1992, 1994, 1999, 2000, 2004</p> <p><b>Struktur der Investitionen in Sachanlagen (ohne Zugänge gebrauchter Investitionsgüter)</b></p> <p>Unsere Investitionsaktivitäten können wie folgt strukturiert werden. (Schätzungen genügen)</p> <table border="1"> <tr> <td>Wert-Anteil für...</td><td>im Jahr 19VV*</td></tr> <tr> <td>Rationalisierung</td><td>_____ %</td></tr> </table>	Wert-Anteil für...	im Jahr 19VV*	Rationalisierung	_____ %	OST	
Wert-Anteil für...	im Jahr 19VV*					
Rationalisierung	_____ %					
<p><b>Frühjahr</b> 1997</p> <p><b>Struktur der Investitionen in Sachanlagen (ohne Zugänge gebrauchter Investitionsgüter)</b></p> <p>Unsere Investitionsaktivitäten können wie folgt strukturiert werden. (Schätzungen genügen)</p> <table border="1"> <tr> <td>Wert-Anteil für:</td><td>20VV* (Ist)</td></tr> <tr> <td>Rationalisierung</td><td>_____ %</td></tr> </table>	Wert-Anteil für:	20VV* (Ist)	Rationalisierung	_____ %		
Wert-Anteil für:	20VV* (Ist)					
Rationalisierung	_____ %					

Zeitverlauf der Variable

1987	1988	1989	1990	1991	1992	1993	1994
Frühjahr	Herbst	Frühjahr	Herbst	Frühjahr	Herbst	Frühjahr	Herbst
		WEST			OST		
1995	1996	1997	1998	1999	2000	2001	2002
Frühjahr	Herbst	Frühjahr	Herbst	Frühjahr	Herbst	Frühjahr	Herbst
WEST		OST					
2003	2004	2005	2006	2007	2008	2009	2010
Frühjahr	Herbst	Frühjahr	Herbst	Frühjahr	Herbst	Frühjahr	Herbst
WEST		OST					
2011	2012	2013	2014	2015	2016	2017	2018
Frühjahr	Herbst	Frühjahr	Herbst	Frühjahr	Herbst	Frühjahr	Herbst

--	--	--	--	--	--	--	--	--	--

Nr.	Name	Label	Erhebungszeitraum	Erhebungsrhythmus
3.2.10)	ersb_lj	share of investments in replacement purchases last year	West - Herbst 1989 bis Herbst 2001 Ost - ab Herbst 1992	jährlich unregelmäßig

**Wortlaut der Frage**

<p><b>Herbst</b> 1989 - 1991</p> <p><b>Struktur der Investitionen</b> Schätzungen genügen Unsere Investitionen im Inland verteilen sich in den Jahren 19XX* auf folgende Kategorien</p> <table border="1"> <thead> <tr> <th>Investitionskategorien</th> <th>19XX*</th> </tr> </thead> <tbody> <tr> <td>Ersatzbeschaffung</td> <td>_____ %</td> </tr> </tbody> </table>	Investitionskategorien	19XX*	Ersatzbeschaffung	_____ %	<p><b>WEST</b></p> <p>Beschreibung der Variable</p> <p>Anteil der Investitionen in Ersatzbeschaffung letztes Jahr</p> <p>**"19XX" bedeutet das letzte Jahr</p> <p><b>Beispiel:</b> Wurde die Frage 1999 gestellt, bedeutet "19XX"="1998".</p>
Investitionskategorien	19XX*				
Ersatzbeschaffung	_____ %				
<p><b>Herbst</b> 1992 - 2001</p> <p><b>Struktur der Investitionen</b> Unser Investitionsvolumen in den alten Bundesländern verteilt sich anteilmäßig in den Jahren 19XX*. Schätzungen genügen.</p> <table border="1"> <thead> <tr> <th>Investitionskategorien</th> <th>19XX*</th> </tr> </thead> <tbody> <tr> <td>Ersatzbeschaffung</td> <td>_____ %</td> </tr> </tbody> </table>	Investitionskategorien	19XX*	Ersatzbeschaffung	_____ %	
Investitionskategorien	19XX*				
Ersatzbeschaffung	_____ %				

<p><b>Herbst</b> 1992, 1994, 1999, 2000</p> <p><b>Struktur der Investitionen in Sachanlagen (ohne Zugänge gebrauchter Investitionsgüter)</b> Unsere Investitionsaktivitäten können wie folgt strukturiert werden. (Schätzungen genügen)</p> <table border="1"> <thead> <tr> <th>Wert-Anteil für...</th> <th>im Jahr 19XX*</th> </tr> </thead> <tbody> <tr> <td>Ersatzbeschaffung</td> <td>_____ %</td> </tr> </tbody> </table>	Wert-Anteil für...	im Jahr 19XX*	Ersatzbeschaffung	_____ %	<p><b>OST</b></p>
Wert-Anteil für...	im Jahr 19XX*				
Ersatzbeschaffung	_____ %				
<p><b>Frühjahr</b> 1997, 2002, 2004, 2006 - 2008</p> <p><b>Struktur der Investitionen in Sachanlagen (ohne Zugänge gebrauchter Investitionsgüter)</b> Unsere Investitionsaktivitäten können wie folgt strukturiert werden. (Schätzungen genügen)</p> <table border="1"> <thead> <tr> <th>Wert-Anteil für:</th> <th>20XX* (Ist)</th> </tr> </thead> <tbody> <tr> <td>Ersatzbeschaffung</td> <td>_____ %</td> </tr> </tbody> </table>	Wert-Anteil für:	20XX* (Ist)	Ersatzbeschaffung	_____ %	
Wert-Anteil für:	20XX* (Ist)				
Ersatzbeschaffung	_____ %				

**Zeitverlauf der Variable**

1987	1988	1989	1990	1991	1992	1993	1994
Frühjahr	Herbst	Frühjahr	Herbst	Frühjahr	Herbst	Frühjahr	Herbst
			WEST			OST	
1995	1996	1997	1998	1999	2000	2001	2002
Frühjahr	Herbst	Frühjahr	Herbst	Frühjahr	Herbst	Frühjahr	Herbst
	WEST						
		OST					
2003	2004	2005	2006	2007	2008	2009	2010
Frühjahr	Herbst	Frühjahr	Herbst	Frühjahr	Herbst	Frühjahr	Herbst
	OST						
2011	2012	2013	2014	2015	2016	2017	2018
Frühjahr	Herbst	Frühjahr	Herbst	Frühjahr	Herbst	Frühjahr	Herbst

Nr.	Name	Label	Erhebungszeitraum	Erhebungsrhythmus
3.2.11)	ersb_dj	share of investments in replacement purchases this year	West - ab Herbst 1989 Ost - ab Herbst 1992	jährlich unregelmäßig

**Wortlaut der Frage**

<p><b>Herbst</b> 1989 - 1991</p> <p><b>Struktur der Investitionen</b> Schätzungen genügen</p>	<p><b>WEST</b></p> <p>Beschreibung der Variable</p> <p>Anteil der Investitionen in Ersatzbeschaffung dieses Jahr</p>
---	--

Unsere Investitionen im Inland verteilen sich in den Jahren 19WW\* auf folgende Kategorien

Investitionskategorien	19WW*
Ersatzbeschaffung	_____ %

**Herbst**  
1992 - 2001

**Struktur der Investitionen**  
Unser Investitionsvolumen in den alten Bundesländern verteilt sich anteilmäßig in den Jahren 19WW\*. Schätzungen genügen.

Investitionskategorien	19WW*
Ersatzbeschaffung	_____ %

**Herbst**  
2002 - 2009

**Struktur der Investitionen**  
Unser Investitionsvolumen verteilt sich anteilmäßig im Jahr 20WW\*. Schätzungen genügen.

Investitionskategorien	20WW*
Ersatzbeschaffung	_____ %

\*\*"19WW" bedeutet das aktuelle Jahr  
**Beispiel:**  
Wurde die Frage 1999 gestellt, bedeutet "19WW"="1999".

**Herbst**  
1992, 1994, 1999, 2000, 2004

**Struktur der Investitionen in Sachanlagen (ohne Zugänge gebrauchter Investitionsgüter)**  
Unsere Investitionsaktivitäten können wie folgt strukturiert werden. (Schätzungen genügen)

Wert-Anteil für...	im Jahr 19WW*
Ersatzbeschaffung	_____ %

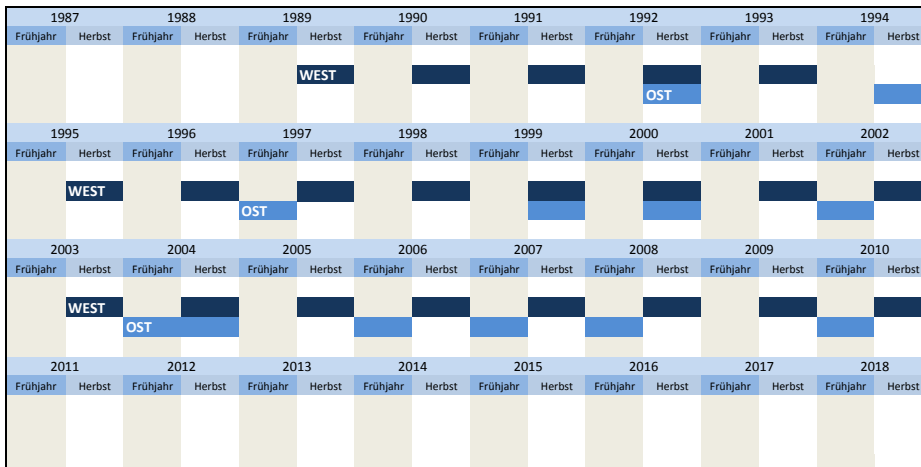
**Frühjahr**  
1997, 2002, 2004, 2006 - 2008

**Struktur der Investitionen in Sachanlagen (ohne Zugänge gebrauchter Investitionsgüter)**  
Unsere Investitionsaktivitäten können wie folgt strukturiert werden. (Schätzungen genügen)

Wert-Anteil für:	20WW* (Ist)
Ersatzbeschaffung	_____ %

**OST**

**Zeitverlauf der Variable**



Nr.	Name	Label	Erhebungszeitraum	Erhebungsrhythmus
3.2.12)	ersb_nj	share of investments in replacement purchases next year	West - ab Herbst 1989 Ost - Herbst 1994 bis Herbst 2004	jährlich unregelmäßig

**Wortlaut der Frage**

**Herbst**  
1989 - 1991

**Struktur der Investitionen**  
Schätzungen genügen  
Unsere Investitionen im Inland verteilen sich in den Jahren 19VV\* auf folgende Kategorien

Investitionskategorien	19VV*
Ersatzbeschaffung	_____ %

**Herbst**  
1992 - 2001

**WEST** **Beschreibung der Variable**  
Anteil der Investitionen in Ersatzbeschaffung nächstes Jahr  
**\*\*"19VV" bedeutet das nächste Jahr**  
**Beispiel:**  
Wurde die Frage 1998 gestellt, bedeutet "19VV"="1999".

**Struktur der Investitionen**  
 Unser Investitionsvolumen in den alten Bundesländern verteilt sich anteilmäßig in den Jahren 19VV\*. Schätzungen genügen.

Investitionskategorien	19VV*
Ersatzbeschaffung	_____ %

**Herbst**  
 2002 - 2009

**Struktur der Investitionen**  
 Unser Investitionsvolumen verteilt sich anteilmäßig im Jahr 20VV\*. Schätzungen genügen.

Investitionskategorien	20VV*
Ersatzbeschaffung	_____ %

**Herbst**  
 1994, 1999, 2000, 2004

**Struktur der Investitionen in Sachanlagen (ohne Zugänge gebrauchter Investitionsgüter)**  
 Unsere Investitionsaktivitäten können wie folgt strukturiert werden. (Schätzungen genügen)

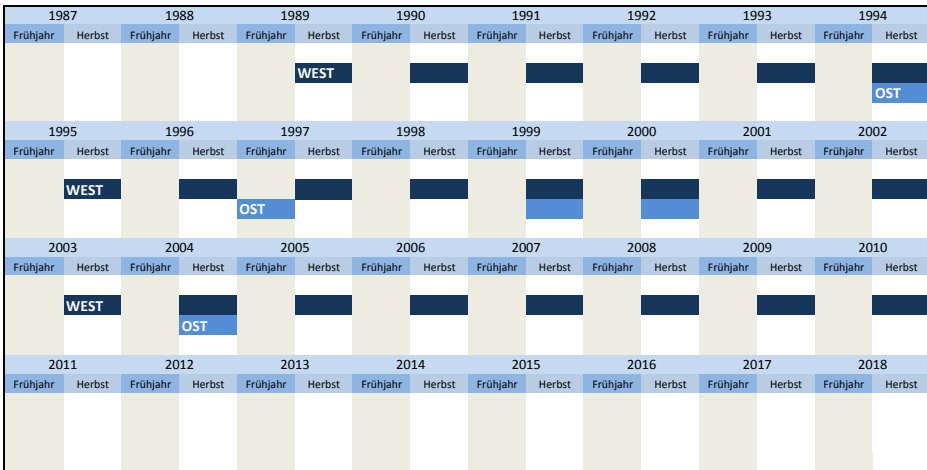
Wert-Anteil für...	im Jahr 19VV*
Umstrukturierung	_____ %

**Frühjahr**  
 1997

**Struktur der Investitionen in Sachanlagen (ohne Zugänge gebrauchter Investitionsgüter)**  
 Unsere Investitionsaktivitäten können wie folgt strukturiert werden. (Schätzungen genügen)

Wert-Anteil für:	19VV* (Ist)
Rationalisierung	_____ %

**Zeitverlauf der Variable**



Nr.	Name	Label	Erhebungszeitraum	Erhebungsrhythmus
3.2.13)	andinv_lj	share of other investments last year	West - Herbst 1989 bis Herbst 2001 Ost - ab Herbst 1994	jährlich unregelmäßig

**Wortlaut der Frage**

**Herbst**  
 1989 - 1991

**Struktur der Investitionen**  
 Schätzungen genügen  
 Unsere Investitionen im Inland verteilen sich in den Jahren 19XX\* auf folgende Kategorien

Investitionskategorien	19XX*
Andere Invest. Vorhaben	_____ %

**Herbst**  
 1992 - 2001

**Struktur der Investitionen**  
 Unser Investitionsvolumen in den alten Bundesländern verteilt sich anteilmäßig in den Jahren 19XX\*. Schätzungen genügen.

Investitionskategorien	19XX*
Andere Invest. Vorhaben	_____ %


**WEST** Beschreibung der Variable

Anteil der Investitionen in andere Investitionsvorhaben letztes Jahr

\*\*"19XX" bedeutet das letzte Jahr  
**Beispiel:**  
 Wurde die Frage 1999 gestellt, bedeutet "19XX"="1998".

<b>Herbst</b> 1994, 1999, 2000  <b>Struktur der Investitionen in Sachanlagen (ohne Zugänge gebrauchter Investitionsgüter)</b>  Unsere Investitionsaktivitäten können wie folgt strukturiert werden. (Schätzungen genügen)  <table border="1"> <tr> <td>Wert-Anteil für...</td> <td>im Jahr 19XX*</td> </tr> <tr> <td>Andere Invest. Vorhaben</td> <td>_____ %</td> </tr> </table>	Wert-Anteil für...	im Jahr 19XX*	Andere Invest. Vorhaben	_____ %	<b>OST</b>
Wert-Anteil für...	im Jahr 19XX*				
Andere Invest. Vorhaben	_____ %				
<b>Frühjahr</b> 1997, 2002, 2004, 2006 - 2008  <b>Struktur der Investitionen in Sachanlagen (ohne Zugänge gebrauchter Investitionsgüter)</b>  Unsere Investitionsaktivitäten können wie folgt strukturiert werden. (Schätzungen genügen)  <table border="1"> <tr> <td>Wert-Anteil für:</td> <td>20XX* (Ist)</td> </tr> <tr> <td>Andere Investitionsvorhaben</td> <td>_____ %</td> </tr> </table>	Wert-Anteil für:	20XX* (Ist)	Andere Investitionsvorhaben	_____ %	
Wert-Anteil für:	20XX* (Ist)				
Andere Investitionsvorhaben	_____ %				

**Zeitverlauf der Variable**



Nr.	Name	Label	Erhebungszeitraum	Erhebungsrhythmus
-----	------	-------	-------------------	-------------------

3.2.14)	andinv_dj	share of other investments this year	West - ab Herbst 1989 Ost - ab Herbst 1994	jährlich unregelmäßig
---------	-----------	--------------------------------------	---	--------------------------

**Wortlaut der Frage**

<b>Herbst</b> 1989 - 1991  <b>Struktur der Investitionen</b> Schätzungen genügen Unsere Investitionen im Inland verteilen sich in den Jahren 19WW* auf folgende Kategorien  <table border="1"> <tr> <td>Investitionskategorien</td> <td>19WW*</td> </tr> <tr> <td>Andere Invest. Vorhaben</td> <td>_____ %</td> </tr> </table>	Investitionskategorien	19WW*	Andere Invest. Vorhaben	_____ %	<b>WEST</b>	<b>Beschreibung der Variable</b>  Anteil der Investitionen in andere Investitionsvorhaben dieses Jahr  **"19WW" bedeutet das aktuelle Jahr <b>Beispiel:</b> Wurde die Frage 1999 gestellt, bedeutet "19WW"="1999".
Investitionskategorien	19WW*					
Andere Invest. Vorhaben	_____ %					
<b>Herbst</b> 1992 - 2001  <b>Struktur der Investitionen</b> Unser Investitionsvolumen in den alten Bundesländern verteilt sich anteilmäßig in den Jahren 19WW*. Schätzungen genügen.  <table border="1"> <tr> <td>Investitionskategorien</td> <td>19WW*</td> </tr> <tr> <td>Andere Invest. Vorhaben</td> <td>_____ %</td> </tr> </table>	Investitionskategorien	19WW*	Andere Invest. Vorhaben	_____ %		
Investitionskategorien	19WW*					
Andere Invest. Vorhaben	_____ %					
<b>Herbst</b> 2002 - 2009  <b>Struktur der Investitionen</b> Unser Investitionsvolumen verteilt sich anteilmäßig im Jahr 20WW*. Schätzungen genügen.  <table border="1"> <tr> <td>Investitionskategorien</td> <td>20WW*</td> </tr> <tr> <td>Andere Investitionsvorhaben</td> <td>_____ %</td> </tr> </table>	Investitionskategorien	20WW*	Andere Investitionsvorhaben	_____ %		
Investitionskategorien	20WW*					
Andere Investitionsvorhaben	_____ %					
<b>Herbst</b> 1994, 1999, 2000, 2004  <b>Struktur der Investitionen in Sachanlagen (ohne Zugänge gebrauchter Investitionsgüter)</b>  Unsere Investitionsaktivitäten können wie folgt strukturiert werden. (Schätzungen genügen)	<b>OST</b>					

Wert-Anteil für...	im Jahr 19WW*
Andere Invest. Vorhaben	_____ %

**Frühjahr**  
1997, 2002, 2004, 2006 - 2008

**Struktur der Investitionen in Sachanlagen (ohne Zugänge gebrauchter Investitionsgüter)**

Unsere Investitionsaktivitäten können wie folgt strukturiert werden. (Schätzungen genügen)

Wert-Anteil für:	20WW* (Ist)
Andere Investitionsvorhaben	_____ %

**Zeitverlauf der Variable**

1987		1988		1989		1990		1991		1992		1993		1994	
Frühjahr	Herbst	Frühjahr	Herbst	Frühjahr	Herbst	Frühjahr	Herbst	Frühjahr	Herbst	Frühjahr	Herbst	Frühjahr	Herbst	Frühjahr	Herbst
					WEST										OST
1995		1996		1997		1998		1999		2000		2001		2002	
Frühjahr	Herbst	Frühjahr	Herbst	Frühjahr	Herbst	Frühjahr	Herbst	Frühjahr	Herbst	Frühjahr	Herbst	Frühjahr	Herbst	Frühjahr	Herbst
	WEST				OST										
2003		2004		2005		2006		2007		2008		2009		2010	
Frühjahr	Herbst	Frühjahr	Herbst	Frühjahr	Herbst	Frühjahr	Herbst	Frühjahr	Herbst	Frühjahr	Herbst	Frühjahr	Herbst	Frühjahr	Herbst
	WEST		OST												
2011		2012		2013		2014		2015		2016		2017		2018	
Frühjahr	Herbst	Frühjahr	Herbst	Frühjahr	Herbst	Frühjahr	Herbst	Frühjahr	Herbst	Frühjahr	Herbst	Frühjahr	Herbst	Frühjahr	Herbst

Nr.	Name	Label	Erhebungszeitraum	Erhebungsrhythmus
3.2.15)	andinv_nj	share of other investments next year	West - ab Herbst 1989 Ost - Herbst 1994 bis Herbst 2004	jährlich unregelmäßig

**Wortlaut der Frage**

<p><b>Herbst</b> 1989 - 1991</p> <p><b>Struktur der Investitionen</b> Schätzungen genügen Unsere Investitionen im Inland verteilen sich in den Jahren 19VV* auf folgende Kategorien</p> <table border="1"> <tr> <td>Investitionskategorien</td> <td>19VV*</td> </tr> <tr> <td>Andere Invest. Vorhaben</td> <td>_____ %</td> </tr> </table>	Investitionskategorien	19VV*	Andere Invest. Vorhaben	_____ %	<p><b>WEST</b> Beschreibung der Variable</p> <p>Anteil der Investitionen in andere Investitionsvorhaben nächstes Jahr</p> <p>**"19VV" bedeutet das nächste Jahr <b>Beispiel:</b> Wurde die Frage 1998 gestellt, bedeutet "19VV"="1999".</p>
Investitionskategorien	19VV*				
Andere Invest. Vorhaben	_____ %				
<p><b>Herbst</b> 1992 - 2001</p> <p><b>Struktur der Investitionen</b> Unser Investitionsvolumen in den alten Bundesländern verteilt sich anteilmäßig in den Jahren 19VV*. Schätzungen genügen.</p> <table border="1"> <tr> <td>Investitionskategorien</td> <td>19VV*</td> </tr> <tr> <td>Andere Invest. Vorhaben</td> <td>_____ %</td> </tr> </table>	Investitionskategorien	19VV*	Andere Invest. Vorhaben	_____ %	
Investitionskategorien	19VV*				
Andere Invest. Vorhaben	_____ %				
<p><b>Herbst</b> 2002 - 2009</p> <p><b>Struktur der Investitionen</b> Unser Investitionsvolumen verteilt sich anteilmäßig im Jahr 20VV*. Schätzungen genügen.</p> <table border="1"> <tr> <td>Investitionskategorien</td> <td>20VV*</td> </tr> <tr> <td>Andere Investitionsvorhaben</td> <td>_____ %</td> </tr> </table>	Investitionskategorien	20VV*	Andere Investitionsvorhaben	_____ %	
Investitionskategorien	20VV*				
Andere Investitionsvorhaben	_____ %				
<p><b>Herbst</b> 1994, 1999, 2000, 2004</p> <p><b>Struktur der Investitionen in Sachanlagen (ohne Zugänge gebrauchter Investitionsgüter)</b></p> <p>Unsere Investitionsaktivitäten können wie folgt strukturiert werden. (Schätzungen genügen)</p> <table border="1"> <tr> <td>Wert-Anteil für...</td> <td>im Jahr 19VV*</td> </tr> <tr> <td>Andere Investitionsvorhaben</td> <td>_____ %</td> </tr> </table>	Wert-Anteil für...	im Jahr 19VV*	Andere Investitionsvorhaben	_____ %	<p><b>OST</b></p>
Wert-Anteil für...	im Jahr 19VV*				
Andere Investitionsvorhaben	_____ %				
<p><b>Frühjahr</b> 1997</p> <p><b>Struktur der Investitionen in Sachanlagen (ohne Zugänge gebrauchter Investitionsgüter)</b></p>					

Unsere Investitionsaktivitäten können wie folgt strukturiert werden. (Schätzungen genügen)

Wert-Anteil für:	20VV* (Ist)
Andere Investitionsvorhaben	_____ %

**Zeitverlauf der Variable**

1987		1988		1989		1990		1991		1992		1993		1994			
Frühjahr	Herbst	Frühjahr	Herbst	Frühjahr	Herbst	Frühjahr	Herbst	Frühjahr	Herbst	Frühjahr	Herbst	Frühjahr	Herbst	Frühjahr	Herbst		
														WEST			
																OST	
1995		1996		1997		1998		1999		2000		2001		2002			
Frühjahr	Herbst	Frühjahr	Herbst	Frühjahr	Herbst	Frühjahr	Herbst	Frühjahr	Herbst	Frühjahr	Herbst	Frühjahr	Herbst	Frühjahr	Herbst		
WEST				OST													
2003		2004		2005		2006		2007		2008		2009		2010			
Frühjahr	Herbst	Frühjahr	Herbst	Frühjahr	Herbst	Frühjahr	Herbst	Frühjahr	Herbst	Frühjahr	Herbst	Frühjahr	Herbst	Frühjahr	Herbst		
WEST				OST													
2011		2012		2013		2014		2015		2016		2017		2018			
Frühjahr	Herbst	Frühjahr	Herbst	Frühjahr	Herbst	Frühjahr	Herbst	Frühjahr	Herbst	Frühjahr	Herbst	Frühjahr	Herbst	Frühjahr	Herbst		

Nr.	Name	Label	Erhebungszeitraum	Erhebungsrhythmus
3.2.16)	invf_kredlj	share of investments financed by credit last year	Ost - Herbst 1992	einmalig

**Wortlaut der Frage**

<p><b>Herbst</b> 1992</p> <p>Investitionsfinanzierung (Basis: Angaben siehe 3.1) invges_dj)</p> <p>Anteil finanziert über.... Im Jahr 1991</p> <p style="margin-left: 20px;">Kredite, Darlehen an das Unternehmen _____ % (private und öffentliche Kreditgeber)</p>	<b>OST</b>	<p><b>Beschreibung der Variable</b></p> <p>Anteil der über Kredite finanzierten Investitionen letztes Jahr</p>
---	------------	--

**Zeitverlauf der Variable**

1987		1988		1989		1990		1991		1992		1993		1994			
Frühjahr	Herbst	Frühjahr	Herbst	Frühjahr	Herbst	Frühjahr	Herbst	Frühjahr	Herbst	Frühjahr	Herbst	Frühjahr	Herbst	Frühjahr	Herbst		
														OST			
1995		1996		1997		1998		1999		2000		2001		2002			
Frühjahr	Herbst	Frühjahr	Herbst	Frühjahr	Herbst	Frühjahr	Herbst	Frühjahr	Herbst	Frühjahr	Herbst	Frühjahr	Herbst	Frühjahr	Herbst		
2003		2004		2005		2006		2007		2008		2009		2010			
Frühjahr	Herbst	Frühjahr	Herbst	Frühjahr	Herbst	Frühjahr	Herbst	Frühjahr	Herbst	Frühjahr	Herbst	Frühjahr	Herbst	Frühjahr	Herbst		
2011		2012		2013		2014		2015		2016		2017		2018			
Frühjahr	Herbst	Frühjahr	Herbst	Frühjahr	Herbst	Frühjahr	Herbst	Frühjahr	Herbst	Frühjahr	Herbst	Frühjahr	Herbst	Frühjahr	Herbst		

Nr.	Name	Label	Erhebungszeitraum	Erhebungsrhythmus
3.2.17)	invf_kreddj	share of investments financed by credit this year	Ost - Herbst 1992	einmalig

**Wortlaut der Frage**

<p><b>Herbst</b> 1992</p> <p>Investitionsfinanzierung (Basis: Angaben siehe 3.1) invges_dj)</p> <p>Anteil finanziert über.... Erwartungen für 1992 (ggfs. Schätzung)</p> <p style="margin-left: 20px;">Kredite, Darlehen an das Unternehmen _____ % (private und öffentliche Kreditgeber)</p>	<b>OST</b>	<p><b>Beschreibung der Variable</b></p> <p>Anteil der über Kredite finanzierten Investitionen dieses Jahr</p>
---	------------	---



Zeitverlauf der Variable

1987	1988	1989	1990	1991	1992	1993	1994
Frühjahr	Herbst	Frühjahr	Herbst	Frühjahr	Herbst	Frühjahr	Herbst
					OST		
1995	1996	1997	1998	1999	2000	2001	2002
Frühjahr	Herbst	Frühjahr	Herbst	Frühjahr	Herbst	Frühjahr	Herbst
2003	2004	2005	2006	2007	2008	2009	2010
Frühjahr	Herbst	Frühjahr	Herbst	Frühjahr	Herbst	Frühjahr	Herbst
2011	2012	2013	2014	2015	2016	2017	2018
Frühjahr	Herbst	Frühjahr	Herbst	Frühjahr	Herbst	Frühjahr	Herbst

Nr. Name Label Erhebungszeitraum Erhebungsrhythmus

3.2.18) invf\_krednj share of investments financed by credit next year Ost - Herbst 1992 einmalig

Wortlaut der Frage

Herbst 1992	OST	Beschreibung der Variable
Investitionsfinanzierung (Basis: Angaben siehe 3.1) invges_dj)	Planungen für 1993 (ggfs. grobe Schätzung)	Anteil der über Kredite finanzierten Investitionen nächstes Jahr
Anteil finanziert über.... Kredite, Darlehen an das Unternehmen _____ % (private und öffentliche Kreditgeber)		

Zeitverlauf der Variable

1987	1988	1989	1990	1991	1992	1993	1994
Frühjahr	Herbst	Frühjahr	Herbst	Frühjahr	Herbst	Frühjahr	Herbst
					OST		
1995	1996	1997	1998	1999	2000	2001	2002
Frühjahr	Herbst	Frühjahr	Herbst	Frühjahr	Herbst	Frühjahr	Herbst
2003	2004	2005	2006	2007	2008	2009	2010
Frühjahr	Herbst	Frühjahr	Herbst	Frühjahr	Herbst	Frühjahr	Herbst
2011	2012	2013	2014	2015	2016	2017	2018
Frühjahr	Herbst	Frühjahr	Herbst	Frühjahr	Herbst	Frühjahr	Herbst

Nr. Name Label Erhebungszeitraum Erhebungsrhythmus

3.2.19) invf\_einlj share of investments financed by shareholders last year Ost - Herbst 1992 einmalig

Wortlaut der Frage

Herbst 1992	OST	Beschreibung der Variable
Investitionsfinanzierung (Basis: Angaben siehe 3.1) invges_dj)	Im Jahr 1991	Anteil der über Einlagen der Gesellschafter finanzierten Investitionen letztes Jahr
Anteil finanziert über.... Einlagen von Gesellschaftern _____ % Emissionen von Aktien		

Zeitverlauf der Variable

1987	1988	1989	1990	1991	1992	1993	1994
Frühjahr	Herbst	Frühjahr	Herbst	Frühjahr	Herbst	Frühjahr	Herbst

																OST
1995		1996		1997		1998		1999		2000		2001		2002		
Frühjahr	Herbst	Frühjahr	Herbst	Frühjahr	Herbst	Frühjahr	Herbst	Frühjahr	Herbst	Frühjahr	Herbst	Frühjahr	Herbst	Frühjahr	Herbst	
2003		2004		2005		2006		2007		2008		2009		2010		
Frühjahr	Herbst	Frühjahr	Herbst	Frühjahr	Herbst	Frühjahr	Herbst	Frühjahr	Herbst	Frühjahr	Herbst	Frühjahr	Herbst	Frühjahr	Herbst	
2011		2012		2013		2014		2015		2016		2017		2018		
Frühjahr	Herbst	Frühjahr	Herbst	Frühjahr	Herbst	Frühjahr	Herbst	Frühjahr	Herbst	Frühjahr	Herbst	Frühjahr	Herbst	Frühjahr	Herbst	

Nr.	Name	Label	Erhebungszeitraum	Erhebungsrhythmus
-----	------	-------	-------------------	-------------------

3.2.20) **invf\_eindj** share of investments financed by shareholders this year Ost - Herbst 1992 einmalig

**Wortlaut der Frage**

<b>Herbst</b> 1992	OST	<b>Beschreibung der Variable</b> Anteil der über Einlagen der Gesellschafter finanzierten Investitionen dieses Jahr
<b>Investitionsfinanzierung (Basis: Angaben siehe 3.1) invges_dj</b>		Erwartungen für 1992 (ggfs. Schätzung)
<b>Anteil finanziert über....</b> Einlagen von Gesellschaftern _____ % Emissionen von Aktien _____ %		

**Zeitverlauf der Variable**

																OST
1987		1988		1989		1990		1991		1992		1993		1994		
Frühjahr	Herbst	Frühjahr	Herbst	Frühjahr	Herbst	Frühjahr	Herbst	Frühjahr	Herbst	Frühjahr	Herbst	Frühjahr	Herbst	Frühjahr	Herbst	
1995		1996		1997		1998		1999		2000		2001		2002		
Frühjahr	Herbst	Frühjahr	Herbst	Frühjahr	Herbst	Frühjahr	Herbst	Frühjahr	Herbst	Frühjahr	Herbst	Frühjahr	Herbst	Frühjahr	Herbst	
2003		2004		2005		2006		2007		2008		2009		2010		
Frühjahr	Herbst	Frühjahr	Herbst	Frühjahr	Herbst	Frühjahr	Herbst	Frühjahr	Herbst	Frühjahr	Herbst	Frühjahr	Herbst	Frühjahr	Herbst	
2011		2012		2013		2014		2015		2016		2017		2018		
Frühjahr	Herbst	Frühjahr	Herbst	Frühjahr	Herbst	Frühjahr	Herbst	Frühjahr	Herbst	Frühjahr	Herbst	Frühjahr	Herbst	Frühjahr	Herbst	

Nr.	Name	Label	Erhebungszeitraum	Erhebungsrhythmus
-----	------	-------	-------------------	-------------------

3.2.21) **invf\_einlj** share of investments financed by shareholders next year Ost - Herbst 1992 einmalig

**Wortlaut der Frage**

<b>Herbst</b> 1992	OST	<b>Beschreibung der Variable</b> Anteil der über Einlagen der Gesellschafter finanzierten Investitionen nächstes Jahr
<b>Investitionsfinanzierung (Basis: Angaben siehe 3.1) invges_dj</b>		Planungen für 1993 (ggfs. grobe Schätzung)
<b>Anteil finanziert über....</b> Einlagen von Gesellschaftern _____ % Emissionen von Aktien _____ %		

**Zeitverlauf der Variable**

																OST
1987		1988		1989		1990		1991		1992		1993		1994		
Frühjahr	Herbst	Frühjahr	Herbst	Frühjahr	Herbst	Frühjahr	Herbst	Frühjahr	Herbst	Frühjahr	Herbst	Frühjahr	Herbst	Frühjahr	Herbst	
1995		1996		1997		1998		1999		2000		2001		2002		
Frühjahr	Herbst	Frühjahr	Herbst	Frühjahr	Herbst	Frühjahr	Herbst	Frühjahr	Herbst	Frühjahr	Herbst	Frühjahr	Herbst	Frühjahr	Herbst	

2003		2004		2005		2006		2007		2008		2009		2010	
Frühjahr	Herbst	Frühjahr	Herbst	Frühjahr	Herbst	Frühjahr	Herbst	Frühjahr	Herbst	Frühjahr	Herbst	Frühjahr	Herbst	Frühjahr	Herbst
2011		2012		2013		2014		2015		2016		2017		2018	
Frühjahr	Herbst	Frühjahr	Herbst	Frühjahr	Herbst	Frühjahr	Herbst	Frühjahr	Herbst	Frühjahr	Herbst	Frühjahr	Herbst	Frühjahr	Herbst

Nr.	Name	Label	Erhebungszeitraum	Erhebungsrhythmus
-----	------	-------	-------------------	-------------------

3.2.22) **invf\_zutrlj** share of investments financed by trusts last year **Ost - Herbst 1992** einmalig

**Wortlaut der Frage**

<b>Herbst</b> 1992  <b>Investitionsfinanzierung (Basis: Angaben siehe 3.1) invges_dj)</b>  <b>Anteil finanziert über....</b> Zuweisungen der Treuhand- _____ % gesellschaft	<b>OST</b>	<b>Beschreibung der Variable</b>  Anteil der über Treuhand finanzierten Investitionen letztes Jahr
--	------------	--

**Zeitverlauf der Variable**

1987		1988		1989		1990		1991		1992		1993		1994	
Frühjahr	Herbst	Frühjahr	Herbst	Frühjahr	Herbst	Frühjahr	Herbst	Frühjahr	Herbst	Frühjahr	Herbst	Frühjahr	Herbst	Frühjahr	Herbst
											OST				
1995		1996		1997		1998		1999		2000		2001		2002	
Frühjahr	Herbst	Frühjahr	Herbst	Frühjahr	Herbst	Frühjahr	Herbst	Frühjahr	Herbst	Frühjahr	Herbst	Frühjahr	Herbst	Frühjahr	Herbst
2003		2004		2005		2006		2007		2008		2009		2010	
Frühjahr	Herbst	Frühjahr	Herbst	Frühjahr	Herbst	Frühjahr	Herbst	Frühjahr	Herbst	Frühjahr	Herbst	Frühjahr	Herbst	Frühjahr	Herbst
2011		2012		2013		2014		2015		2016		2017		2018	
Frühjahr	Herbst	Frühjahr	Herbst	Frühjahr	Herbst	Frühjahr	Herbst	Frühjahr	Herbst	Frühjahr	Herbst	Frühjahr	Herbst	Frühjahr	Herbst

Nr.	Name	Label	Erhebungszeitraum	Erhebungsrhythmus
-----	------	-------	-------------------	-------------------

3.2.23) **invf\_zutrdj** share of investments financed by trusts this year **Ost - Herbst 1992** einmalig

**Wortlaut der Frage**

<b>Herbst</b> 1992  <b>Investitionsfinanzierung (Basis: Angaben siehe 3.1) invges_dj)</b>  <b>Anteil finanziert über....</b> Zuweisungen der Treuhand- _____ % gesellschaft	<b>OST</b>	<b>Beschreibung der Variable</b>  Anteil der durch Treuhand finanzierten Investitionen dieses Jahr
--	------------	--

**Zeitverlauf der Variable**

1987		1988		1989		1990		1991		1992		1993		1994	
Frühjahr	Herbst	Frühjahr	Herbst	Frühjahr	Herbst	Frühjahr	Herbst	Frühjahr	Herbst	Frühjahr	Herbst	Frühjahr	Herbst	Frühjahr	Herbst
											OST				
1995		1996		1997		1998		1999		2000		2001		2002	
Frühjahr	Herbst	Frühjahr	Herbst	Frühjahr	Herbst	Frühjahr	Herbst	Frühjahr	Herbst	Frühjahr	Herbst	Frühjahr	Herbst	Frühjahr	Herbst
2003		2004		2005		2006		2007		2008		2009		2010	
Frühjahr	Herbst	Frühjahr	Herbst	Frühjahr	Herbst	Frühjahr	Herbst	Frühjahr	Herbst	Frühjahr	Herbst	Frühjahr	Herbst	Frühjahr	Herbst

2011		2012		2013		2014		2015		2016		2017		2018	
Frühjahr	Herbst	Frühjahr	Herbst	Frühjahr	Herbst	Frühjahr	Herbst	Frühjahr	Herbst	Frühjahr	Herbst	Frühjahr	Herbst	Frühjahr	Herbst

Nr.	Name	Label	Erhebungszeitraum	Erhebungsrhythmus
-----	------	-------	-------------------	-------------------

3.2.24) **invf\_zutrj** share of investments financed by trusts next year Ost - Herbst 1992 einmalig

**Wortlaut der Frage**

Herbst 1992	OST	Beschreibung der Variable
<b>Investitionsfinanzierung (Basis: Angaben siehe 3.1) invges_dj)</b> Planungen für 1993 (ggfs. grobe Schätzung) <b>Anteil finanziert über....</b> Zuweisungen der Treuhandgesellschaft _____ %		Anteil der durch Treuhand finanzierten Investitionen nächstes Jahr

**Zeitverlauf der Variable**

1987		1988		1989		1990		1991		1992		1993		1994	
Frühjahr	Herbst	Frühjahr	Herbst	Frühjahr	Herbst	Frühjahr	Herbst	Frühjahr	Herbst	Frühjahr	Herbst	Frühjahr	Herbst	Frühjahr	Herbst
											OST				

Nr.	Name	Label	Erhebungszeitraum	Erhebungsrhythmus
-----	------	-------	-------------------	-------------------

3.2.25) **invf\_zulaj** share of investments financed by subsidies last year Ost - Herbst 1992 einmalig

**Wortlaut der Frage**

Herbst 1992	OST	Beschreibung der Variable
<b>Investitionsfinanzierung (Basis: Angaben siehe 3.1) invges_dj)</b> Im Jahr 1991 <b>Anteil finanziert über....</b> Investitionszulagen und -zuschüsse (ohne Rückzahlungsverpflichtung) _____ %		Anteil der über Zulagen und Zuschüsse finanzierten Investitionen letztes Jahr

**Zeitverlauf der Variable**

1987		1988		1989		1990		1991		1992		1993		1994	
Frühjahr	Herbst	Frühjahr	Herbst	Frühjahr	Herbst	Frühjahr	Herbst	Frühjahr	Herbst	Frühjahr	Herbst	Frühjahr	Herbst	Frühjahr	Herbst
											OST				

Nr.	Name	Label	Erhebungszeitraum	Erhebungsrhythmus
3.2.26)	invf_zuladj	share of investments financed by subsidies this year	Ost - Herbst 1992	einmalig

Wortlaut der Frage

<b>Herbst</b> 1992  <b>Investitionsfinanzierung (Basis: Angaben siehe 3.1) invges_dj)</b>	Erwartungen für 1992 (ggfs. Schätzung)	<b>OST</b>	<b>Beschreibung der Variable</b>  Anteil der über Zulagen und Zuschüsse finanzierten Investitionen dieses Jahr
<b>Anteil finanziert über....</b> Investitionszulagen und -zuschüsse _____ % (ohne Rückzahlungsverpflichtung)			

Zeitverlauf der Variable

1987		1988		1989		1990		1991		1992		1993		1994	
Frühjahr	Herbst	Frühjahr	Herbst	Frühjahr	Herbst	Frühjahr	Herbst	Frühjahr	Herbst	Frühjahr	Herbst	Frühjahr	Herbst	Frühjahr	Herbst
										OST					
1995		1996		1997		1998		1999		2000		2001		2002	
2003		2004		2005		2006		2007		2008		2009		2010	
2011		2012		2013		2014		2015		2016		2017		2018	

Nr.	Name	Label	Erhebungszeitraum	Erhebungsrhythmus
3.2.27)	invf_zulanj	share of investments financed by subsidies next year	Ost - Herbst 1992	einmalig

Wortlaut der Frage

<b>Herbst</b> 1992  <b>Investitionsfinanzierung (Basis: Angaben siehe 3.1) invges_dj)</b>	Planungen für 1993 (ggfs. grobe Schätzung)	<b>OST</b>	<b>Beschreibung der Variable</b>  Anteil der über Zulagen und Zuschüsse finanzierten Investitionen nächstes Jahr
<b>Anteil finanziert über....</b> Investitionszulagen und -zuschüsse _____ % (ohne Rückzahlungsverpflichtung)			

Zeitverlauf der Variable

1987		1988		1989		1990		1991		1992		1993		1994	
Frühjahr	Herbst	Frühjahr	Herbst	Frühjahr	Herbst	Frühjahr	Herbst	Frühjahr	Herbst	Frühjahr	Herbst	Frühjahr	Herbst	Frühjahr	Herbst
										OST					
1995		1996		1997		1998		1999		2000		2001		2002	
2003		2004		2005		2006		2007		2008		2009		2010	
2011		2012		2013		2014		2015		2016		2017		2018	

Nr.	Name	Label	Erhebungszeitraum	Erhebungsrhythmus
3.2.28)	invf_kapilj	share of investments financed by capital accumulation last year	Ost - Herbst 1992	einmalig

Wortlaut der Frage

<b>Herbst</b> 1992 Investitionsfinanzierung (Basis: Angaben siehe 3.1) invges_dj Anteil finanziert über.... Kapitalbildung innerhalb des Unternehmens _____ % (Abschreibungen, Gewinn, Rücklagen, Rückstellungen)	<b>OST</b>	Beschreibung der Variable Anteil der über Kapitalbildung innerhalb des Unternehmens finanzierten Investitionen letztes Jahr
--	------------	--

Zeitverlauf der Variable

1987	1988	1989	1990	1991	1992	1993	1994
Frühjahr	Herbst	Frühjahr	Herbst	Frühjahr	Herbst	Frühjahr	Herbst
1995	1996	1997	1998	1999	2000	2001	2002
Frühjahr	Herbst	Frühjahr	Herbst	Frühjahr	Herbst	Frühjahr	Herbst
2003	2004	2005	2006	2007	2008	2009	2010
Frühjahr	Herbst	Frühjahr	Herbst	Frühjahr	Herbst	Frühjahr	Herbst
2011	2012	2013	2014	2015	2016	2017	2018
Frühjahr	Herbst	Frühjahr	Herbst	Frühjahr	Herbst	Frühjahr	Herbst

Nr.	Name	Label	Erhebungszeitraum	Erhebungsrhythmus
3.2.29)	invf_kapidj	share of investments financed by capital accumulation this year	Ost - Herbst 1992	einmalig

Wortlaut der Frage

<b>Herbst</b> 1992 Investitionsfinanzierung (Basis: Angaben siehe 3.1) invges_dj Anteil finanziert über.... Kapitalbildung innerhalb des Unternehmens _____ % (Abschreibungen, Gewinn, Rücklagen, Rückstellungen)	<b>OST</b>	Beschreibung der Variable Anteil der über Kapitalbildung innerhalb des Unternehmens finanzierten Investitionen dieses Jahr
--	------------	---

Zeitverlauf der Variable

1987	1988	1989	1990	1991	1992	1993	1994
Frühjahr	Herbst	Frühjahr	Herbst	Frühjahr	Herbst	Frühjahr	Herbst
1995	1996	1997	1998	1999	2000	2001	2002
Frühjahr	Herbst	Frühjahr	Herbst	Frühjahr	Herbst	Frühjahr	Herbst
2003	2004	2005	2006	2007	2008	2009	2010
Frühjahr	Herbst	Frühjahr	Herbst	Frühjahr	Herbst	Frühjahr	Herbst
2011	2012	2013	2014	2015	2016	2017	2018
Frühjahr	Herbst	Frühjahr	Herbst	Frühjahr	Herbst	Frühjahr	Herbst

Nr.	Name	Label	Erhebungszeitraum	Erhebungsrhythmus
3.2.30)	invf_kapinj	share of investments financed by capital accumulation next year	Ost - Herbst 1992	einmalig

Wortlaut der Frage

<b>Herbst</b> 1992 Investitionsfinanzierung (Basis: Angaben siehe 3.1) invges_dj Planungen für 1993	<b>OST</b>	Beschreibung der Variable Anteil der über Kapitalbildung innerhalb des Unternehmens finanzierten Investitionen
--	------------	---

Anteil finanziert über... Kapitalbildung innerhalb des Unternehmens _____ % (Abschreibungen, Gewinn, Rücklagen, Rückstellungen)	(ggfs. grobe Schätzung)	nächstes Jahr
---	-------------------------	---------------

**Zeitverlauf der Variable**

1987	1988	1989	1990	1991	1992	1993	1994
Frühjahr	Herbst	Frühjahr	Herbst	Frühjahr	Herbst	Frühjahr	Herbst
					OST		
1995	1996	1997	1998	1999	2000	2001	2002
Frühjahr	Herbst	Frühjahr	Herbst	Frühjahr	Herbst	Frühjahr	Herbst
2003	2004	2005	2006	2007	2008	2009	2010
Frühjahr	Herbst	Frühjahr	Herbst	Frühjahr	Herbst	Frühjahr	Herbst
2011	2012	2013	2014	2015	2016	2017	2018
Frühjahr	Herbst	Frühjahr	Herbst	Frühjahr	Herbst	Frühjahr	Herbst

Nr.	Name	Label	Erhebungszeitraum	Erhebungsrhythmus
3.2.31)	invus_vlj	share of investments in environment protection two years ago	West - Frühjahr 1976 bis Frühjahr 2000	jährlich

**Wortlaut der Frage**

<b>Frühjahr</b> 1987 - 2000  <b>Bruttoanlageinvestitionen</b> (in 1000 Euro/DM*) Investitionen insgesamt. davon: Investitionen für den <b>Umweltschutz</b> _____ 19YY**	WEST	<b>Beschreibung der Variable</b>  Anteil der Investitionen in den Umweltschutz vorletztes Jahr  *Zwischen Herbst 1999 und Herbst 2000 alle Angaben in DM oder Euro siehe 1.13) <b>waehr</b>  ***"19YY" bedeutet das vorletzte Jahr <b>Beispiel:</b> Wurde die Frage 1999 gestellt, bedeutet "19YY"="1997".
---	------	--

**Zeitverlauf der Variable**

1971	1972	1973	1974	1975	1976	1977	1978
Frühjahr	Herbst	Frühjahr	Herbst	Frühjahr	Herbst	Frühjahr	Herbst
					WEST		
1979	1980	1981	1982	1983	1984	1985	1986
Frühjahr	Herbst	Frühjahr	Herbst	Frühjahr	Herbst	Frühjahr	Herbst
WEST							
1987	1988	1989	1990	1991	1992	1993	1994
Frühjahr	Herbst	Frühjahr	Herbst	Frühjahr	Herbst	Frühjahr	Herbst
WEST							
1995	1996	1997	1998	1999	2000	2001	2002
Frühjahr	Herbst	Frühjahr	Herbst	Frühjahr	Herbst	Frühjahr	Herbst
WEST							
2003	2004	2005	2006	2007	2008	2009	2010
Frühjahr	Herbst	Frühjahr	Herbst	Frühjahr	Herbst	Frühjahr	Herbst
2011	2012	2013	2014	2015	2016	2017	2018
Frühjahr	Herbst	Frühjahr	Herbst	Frühjahr	Herbst	Frühjahr	Herbst

Nr.	Name	Label	Erhebungszeitraum	Erhebungsrhythmus
3.2.32)	invus_lj	share of investments in environment protection last year	West - Frühjahr 1976 bis Frühjahr 2000	jährlich

**Wortlaut der Frage**

<b>Frühjahr</b> 1987 - 2000  <b>Bruttoanlageinvestitionen (in 1000 Euro/DM*)</b> 19XX**  Investitionen insgesamt. davon: Investitionen für den <b>Umweltschutz</b> _____	<b>WEST</b>	<b>Beschreibung der Variable</b>  Anteil der Investitionen in den Umweltschutz letztes Jahr  *Zwischen Herbst 1999 und Herbst 2000 alle Angaben in DM oder Euro siehe 1.13) <b>waehr</b>
--	-------------	--

**Zeitverlauf der Variable**

1971	Frühjahr	Herbst	1972	Frühjahr	Herbst	1973	Frühjahr	Herbst	1974	Frühjahr	Herbst	1975	Frühjahr	Herbst	1976	Frühjahr	Herbst	1977	Frühjahr	Herbst	1978	Frühjahr	Herbst
1979	Frühjahr	Herbst	1980	Frühjahr	Herbst	1981	Frühjahr	Herbst	1982	Frühjahr	Herbst	1983	Frühjahr	Herbst	1984	Frühjahr	Herbst	1985	Frühjahr	Herbst	1986	Frühjahr	Herbst
<b>WEST</b>																							
1987	Frühjahr	Herbst	1988	Frühjahr	Herbst	1989	Frühjahr	Herbst	1990	Frühjahr	Herbst	1991	Frühjahr	Herbst	1992	Frühjahr	Herbst	1993	Frühjahr	Herbst	1994	Frühjahr	Herbst
<b>WEST</b>																							
1995	Frühjahr	Herbst	1996	Frühjahr	Herbst	1997	Frühjahr	Herbst	1998	Frühjahr	Herbst	1999	Frühjahr	Herbst	2000	Frühjahr	Herbst	2001	Frühjahr	Herbst	2002	Frühjahr	Herbst
<b>WEST</b>																							
2003	Frühjahr	Herbst	2004	Frühjahr	Herbst	2005	Frühjahr	Herbst	2006	Frühjahr	Herbst	2007	Frühjahr	Herbst	2008	Frühjahr	Herbst	2009	Frühjahr	Herbst	2010	Frühjahr	Herbst
2011	Frühjahr	Herbst	2012	Frühjahr	Herbst	2013	Frühjahr	Herbst	2014	Frühjahr	Herbst	2015	Frühjahr	Herbst	2016	Frühjahr	Herbst	2017	Frühjahr	Herbst	2018	Frühjahr	Herbst

\*\*\*"19XX" bedeutet das vergangene Jahr

**Beispiel:**

Wurde die Frage 1999 gestellt, bedeutet "19Y"="1997".

**3.3 Investitionsziele**

Nr.	Name	Label	Erhebungszeitraum	Erhebungsrhythmus
3.3.1)	ziel1_lj	main objective of investments last year	West - ab Frühjahr 1965	jährlich

**Wortlaut der Frage**

<b>Frühjahr</b> 1987 - 2001  <b>Investitionsziele 19XX* und 19WW**</b>  Unsere Investitionstätigkeit war 19XX* bzw. wird sich 19WW** *überwiegend erstrecken auf  Erweiterung [1] <input type="checkbox"/> Rationalisierung [2] <input type="checkbox"/> Ersatzbeschaffung [3] <input type="checkbox"/>	<b>WEST</b>	<b>Beschreibung der Variable</b>  Hauptziel der Investitionstätigkeit letztes Jahr  **"20XX" bedeutet das vergangene Jahr <b>Beispiel:</b> Wurde die Frage 2003 gestellt, bedeutet "20XX"="2002".  ***"20WW" bedeutet das aktuelle Jahr <b>Beispiel:</b> Wurde die Frage 2005 gestellt, bedeutet "20WW"="2005".
<b>Frühjahr</b> 2002 - 2009  <b>Investitionsziele 20XX* und 20WW*</b>  Unsere Investitionstätigkeit war 20XX* bzw. wird 20WW* *in <u>erster Linie</u> abgestellt sein auf.....  Erweiterung [1] <input type="checkbox"/> Rationalisierung [2] <input type="checkbox"/> Ersatzbeschaffung [3] <input type="checkbox"/>		

**Zeitverlauf der Variable**

1963	Frühjahr	Herbst	1964	Frühjahr	Herbst	1965	Frühjahr	Herbst	1966	Frühjahr	Herbst	1967	Frühjahr	Herbst	1968	Frühjahr	Herbst	1969	Frühjahr	Herbst	1970	Frühjahr	Herbst
						<b>WEST</b>																	
1971	Frühjahr	Herbst	1972	Frühjahr	Herbst	1973	Frühjahr	Herbst	1974	Frühjahr	Herbst	1975	Frühjahr	Herbst	1976	Frühjahr	Herbst	1977	Frühjahr	Herbst	1978	Frühjahr	Herbst
<b>WEST</b>																							
1979	Frühjahr	Herbst	1980	Frühjahr	Herbst	1981	Frühjahr	Herbst	1982	Frühjahr	Herbst	1983	Frühjahr	Herbst	1984	Frühjahr	Herbst	1985	Frühjahr	Herbst	1986	Frühjahr	Herbst



WEST																	
	1987	1988	1989	1990	1991	1992	1993	1994									
	Frühjahr	Herbst	Frühjahr	Herbst	Frühjahr	Herbst	Frühjahr	Herbst	Frühjahr	Herbst	Frühjahr	Herbst	Frühjahr	Herbst	Frühjahr	Herbst	
WEST																	
	1995	1996	1997	1998	1999	2000	2001	2002									
	Frühjahr	Herbst	Frühjahr	Herbst	Frühjahr	Herbst	Frühjahr	Herbst	Frühjahr	Herbst	Frühjahr	Herbst	Frühjahr	Herbst	Frühjahr	Herbst	
WEST																	
	2003	2004	2005	2006	2007	2008	2009	2010									
	Frühjahr	Herbst	Frühjahr	Herbst	Frühjahr	Herbst	Frühjahr	Herbst	Frühjahr	Herbst	Frühjahr	Herbst	Frühjahr	Herbst	Frühjahr	Herbst	
WEST																	
	2011	2012	2013	2014	2015	2016	2017	2018									
	Frühjahr	Herbst	Frühjahr	Herbst	Frühjahr	Herbst	Frühjahr	Herbst	Frühjahr	Herbst	Frühjahr	Herbst	Frühjahr	Herbst	Frühjahr	Herbst	
WEST																	

Nr.	Name	Label	Erhebungszeitraum	Erhebungsrhythmus
-----	------	-------	-------------------	-------------------

3.3.2) **ziel1\_dj** main objective of investments this year West - seit Frühjahr 1965 jährlich

**Wortlaut der Frage**

<p><b>Frühjahr</b> 1987 - 2001</p> <p><b>Investitionsziele 19XX* und 19WW**</b></p> <p>Unsere Investitionstätigkeit war 19XX* bzw. wird sich 19WW* * überwiegend erstrecken auf</p> <p style="text-align: right;">19WW**</p> <p>Erweiterung [1] <input type="checkbox"/> Rationalisierung [2] <input type="checkbox"/> Ersatzbeschaffung [3] <input type="checkbox"/></p>	<p><b>WEST</b></p> <p>Beschreibung der Variable</p> <p>Hauptziel der Investitionstätigkeit dieses Jahr</p> <p>**"20XX" bedeutet das vergangene Jahr <b>Beispiel:</b> Wurde die Frage 2003 gestellt, bedeutet "20XX"="2002".</p> <p>***"20WW" bedeutet das aktuelle Jahr <b>Beispiel:</b> Wurde die Frage 2005 gestellt, bedeutet "20WW"="2005".</p>
<p><b>Frühjahr</b> 2002 - 2009</p> <p><b>Investitionsziele 20XX* und 20WW**</b></p> <p>Unsere Investitionstätigkeit war 20XX* bzw. wird 20WW* * in <u>erster Linie</u> abgestellt sein auf.....</p> <p style="text-align: right;">20WW**</p> <p>Erweiterung [1] <input type="checkbox"/> Rationalisierung [2] <input type="checkbox"/> Ersatzbeschaffung [3] <input type="checkbox"/></p>	

**Zeitverlauf der Variable**

	1963	1964	1965	1966	1967	1968	1969	1970									
	Frühjahr	Herbst	Frühjahr	Herbst	Frühjahr	Herbst	Frühjahr	Herbst	Frühjahr	Herbst	Frühjahr	Herbst	Frühjahr	Herbst	Frühjahr	Herbst	
			WEST														
	1971	1972	1973	1974	1975	1976	1977	1978									
	Frühjahr	Herbst	Frühjahr	Herbst	Frühjahr	Herbst	Frühjahr	Herbst	Frühjahr	Herbst	Frühjahr	Herbst	Frühjahr	Herbst	Frühjahr	Herbst	
WEST																	
	1979	1980	1981	1982	1983	1984	1985	1986									
	Frühjahr	Herbst	Frühjahr	Herbst	Frühjahr	Herbst	Frühjahr	Herbst	Frühjahr	Herbst	Frühjahr	Herbst	Frühjahr	Herbst	Frühjahr	Herbst	
WEST																	
	1987	1988	1989	1990	1991	1992	1993	1994									
	Frühjahr	Herbst	Frühjahr	Herbst	Frühjahr	Herbst	Frühjahr	Herbst	Frühjahr	Herbst	Frühjahr	Herbst	Frühjahr	Herbst	Frühjahr	Herbst	
WEST																	
	1995	1996	1997	1998	1999	2000	2001	2002									
	Frühjahr	Herbst	Frühjahr	Herbst	Frühjahr	Herbst	Frühjahr	Herbst	Frühjahr	Herbst	Frühjahr	Herbst	Frühjahr	Herbst	Frühjahr	Herbst	
WEST																	
	2003	2004	2005	2006	2007	2008	2009	2010									
	Frühjahr	Herbst	Frühjahr	Herbst	Frühjahr	Herbst	Frühjahr	Herbst	Frühjahr	Herbst	Frühjahr	Herbst	Frühjahr	Herbst	Frühjahr	Herbst	
WEST																	
	2011	2012	2013	2014	2015	2016	2017	2018									
	Frühjahr	Herbst	Frühjahr	Herbst	Frühjahr	Herbst	Frühjahr	Herbst	Frühjahr	Herbst	Frühjahr	Herbst	Frühjahr	Herbst	Frühjahr	Herbst	

Frühjahr	Herbst	Frühjahr	Herbst	Frühjahr	Herbst	Frühjahr	Herbst	Frühjahr	Herbst	Frühjahr	Herbst	Frühjahr	Herbst	Frühjahr	Herbst
WEST															

Nr.	Name	Label	Erhebungszeitraum	Erhebungsrhythmus
-----	------	-------	-------------------	-------------------

3.3.3) **ziel1\_nj** main objective of investments next year

West - Herbst 1965 bis Herbst 1986

jährlich

Wortlaut der Frage

<b>Herbst</b> 1965 - 1986  <b>Allgemeine Angaben</b> Unsere Investitionstätigkeit wird dabei 19ZZ* in erster Linie abgestellt sein auf <div style="display: flex; justify-content: space-between; align-items: center;"> <div>           Erweiterung [1]            Rationalisierung [2]            Ersatzbeschaffung [3]         </div> <div style="border: 1px solid black; width: 40px; height: 20px;"></div> </div>	<b>WEST</b> Beschreibung der Variable Hauptziel der Investitionstätigkeit nächstes Jahr **"19ZZ" bedeutet das kommende Jahr <b>Beispiel:</b> Wurde die Frage 1965 gestellt, bedeutet "19ZZ"="1966".
--	---

Zeitverlauf der Variable

1963		1964		1965		1966		1967		1968		1969		1970	
Frühjahr	Herbst	Frühjahr	Herbst	Frühjahr	Herbst	Frühjahr	Herbst	Frühjahr	Herbst	Frühjahr	Herbst	Frühjahr	Herbst	Frühjahr	Herbst
				WEST											
1971		1972		1973		1974		1975		1976		1977		1978	
Frühjahr	Herbst	Frühjahr	Herbst	Frühjahr	Herbst	Frühjahr	Herbst	Frühjahr	Herbst	Frühjahr	Herbst	Frühjahr	Herbst	Frühjahr	Herbst
	WEST														
1979		1980		1981		1982		1983		1984		1985		1986	
Frühjahr	Herbst	Frühjahr	Herbst	Frühjahr	Herbst	Frühjahr	Herbst	Frühjahr	Herbst	Frühjahr	Herbst	Frühjahr	Herbst	Frühjahr	Herbst
	WEST														
1987		1988		1989		1990		1991		1992		1993		1994	
Frühjahr	Herbst	Frühjahr	Herbst	Frühjahr	Herbst	Frühjahr	Herbst	Frühjahr	Herbst	Frühjahr	Herbst	Frühjahr	Herbst	Frühjahr	Herbst

Nr.	Name	Label	Erhebungszeitraum	Erhebungsrhythmus
-----	------	-------	-------------------	-------------------

3.3.4) **ziel2\_lj** inferior objective of investments last year

West - seit Frühjahr 1973

jährlich

Wortlaut der Frage

<b>Frühjahr</b> 1987 - 2001  <b>Investitionsziele 19XX* und 19WW**</b> Unsere Investitionstätigkeit war 19XX* bzw. wird sich 19WW** überwiegend erstrecken auf <div style="display: flex; justify-content: space-between; align-items: center;"> <div> <b>Erweiterung</b>            a) unter Beibehaltung des bestehenden Produktionsprogramms [1]            b) unter Änderung und/oder Ausweitung des Produktionsprogramms [2]         </div> <div style="border: 1px solid black; width: 40px; height: 20px;"></div> </div> <div style="display: flex; justify-content: space-between; align-items: center;"> <div> <b>Rationalisierung</b>            a) gerichtet auf Lohn- und Gehaltskosten [3]            b) gerichtet auf sonstige Kosten [4]         </div> <div style="border: 1px solid black; width: 40px; height: 20px;"></div> </div>	<b>WEST</b> Beschreibung der Variable Unterziel der Investitionstätigkeit letztes Jahr **"20XX" bedeutet das vergangene Jahr <b>Beispiel:</b> Wurde die Frage 2003 gestellt, bedeutet "20XX"="2002". ***"20WW" bedeutet das aktuelle Jahr <b>Beispiel:</b> Wurde die Frage 2005 gestellt, bedeutet "20WW"="2005".
<b>Frühjahr</b> 2002 - 2009  <b>Investitionsziele 20XX* und 20WW*</b> Unsere Investitionstätigkeit war 20XX* bzw. wird 20WW** in erster Linie abgestellt sein auf..... <div style="display: flex; justify-content: space-between; align-items: center;"> <div> <b>Erweiterung</b>            a) unter Beibehaltung des bestehenden Produktionsprogramms [1]            b) unter Änderung und/oder Ausweitung des Produktionsprogramms [2]         </div> <div style="border: 1px solid black; width: 40px; height: 20px;"></div> </div>	

Zeitverlauf der Variable

1971		1972		1973		1974		1975		1976		1977		1978	
Frühjahr	Herbst	Frühjahr	Herbst	Frühjahr	Herbst	Frühjahr	Herbst	Frühjahr	Herbst	Frühjahr	Herbst	Frühjahr	Herbst	Frühjahr	Herbst
				WEST											
1979		1980		1981		1982		1983		1984		1985		1986	
Frühjahr	Herbst	Frühjahr	Herbst	Frühjahr	Herbst	Frühjahr	Herbst	Frühjahr	Herbst	Frühjahr	Herbst	Frühjahr	Herbst	Frühjahr	Herbst

WEST																	
	1987	1988	1989	1990	1991	1992	1993	1994									
	Frühjahr	Herbst	Frühjahr	Herbst	Frühjahr	Herbst	Frühjahr	Herbst	Frühjahr	Herbst	Frühjahr	Herbst	Frühjahr	Herbst	Frühjahr	Herbst	
WEST																	
	1995	1996	1997	1998	1999	2000	2001	2002									
	Frühjahr	Herbst	Frühjahr	Herbst	Frühjahr	Herbst	Frühjahr	Herbst	Frühjahr	Herbst	Frühjahr	Herbst	Frühjahr	Herbst	Frühjahr	Herbst	
WEST																	
	2003	2004	2005	2006	2007	2008	2009	2010									
	Frühjahr	Herbst	Frühjahr	Herbst	Frühjahr	Herbst	Frühjahr	Herbst	Frühjahr	Herbst	Frühjahr	Herbst	Frühjahr	Herbst	Frühjahr	Herbst	
WEST																	
	2011	2012	2013	2014	2015	2016	2017	2018									
	Frühjahr	Herbst	Frühjahr	Herbst	Frühjahr	Herbst	Frühjahr	Herbst	Frühjahr	Herbst	Frühjahr	Herbst	Frühjahr	Herbst	Frühjahr	Herbst	
WEST																	

Nr.	Name	Label	Erhebungszeitraum	Erhebungsrhythmus
-----	------	-------	-------------------	-------------------

3.3.5)	ziel2_dj	inferior objective of investments this year	West - seit Frühjahr 1973	jährlich
--------	----------	---	---------------------------	----------

**Wortlaut der Frage**

<p><b>Frühjahr</b> 1987 - 2001</p> <p><b>Investitionsziele 19XX* und 19WW**</b></p> <p>Unsere Investitionstätigkeit war 19XX* bzw. wird sich 19WW** überwiegend erstrecken auf</p> <p style="text-align: right;">19WW**</p> <p><b>Erweiterung</b></p> <p>a) unter Beibehaltung des bestehenden Produktionsprogramms [1] <input type="text"/></p> <p>b) unter Änderung und/oder Ausweitung des Produktionsprogramms [2] <input type="text"/></p> <p><b>Rationalisierung</b></p> <p>a) gerichtet auf Lohn- und Gehaltskosten [3] <input type="text"/></p> <p>b) gerichtet auf sonstige Kosten [4] <input type="text"/></p>	<p><b>WEST</b></p> <p><b>Beschreibung der Variable</b></p> <p>Unterziel der Investitionstätigkeit dieses Jahr</p> <p>**"20XX" bedeutet das vergangene Jahr <b>Beispiel:</b> Wurde die Frage 2003 gestellt, bedeutet "20XX"="2002".</p> <p>***"20WW" bedeutet das aktuelle Jahr <b>Beispiel:</b> Wurde die Frage 2005 gestellt, bedeutet "20WW"="2005".</p>
<p><b>Frühjahr</b> 2002 - 2009</p> <p><b>Investitionsziele 20XX* und 20WW*</b></p> <p>Unsere Investitionstätigkeit war 20XX* bzw. wird 20WW** in erster Linie abgestellt sein auf.....</p> <p style="text-align: right;">20WW**</p> <p><b>Erweiterung</b></p> <p>a) unter Beibehaltung des bestehenden Produktionsprogramms [1] <input type="text"/></p> <p>b) unter Änderung und/oder Ausweitung des Produktionsprogramms [2] <input type="text"/></p>	

**Zeitverlauf der Variable**

	1971	1972	1973	1974	1975	1976	1977	1978									
	Frühjahr	Herbst	Frühjahr	Herbst	Frühjahr	Herbst	Frühjahr	Herbst	Frühjahr	Herbst	Frühjahr	Herbst	Frühjahr	Herbst	Frühjahr	Herbst	
			WEST														
	1979	1980	1981	1982	1983	1984	1985	1986									
	Frühjahr	Herbst	Frühjahr	Herbst	Frühjahr	Herbst	Frühjahr	Herbst	Frühjahr	Herbst	Frühjahr	Herbst	Frühjahr	Herbst	Frühjahr	Herbst	
WEST																	
	1987	1988	1989	1990	1991	1992	1993	1994									
	Frühjahr	Herbst	Frühjahr	Herbst	Frühjahr	Herbst	Frühjahr	Herbst	Frühjahr	Herbst	Frühjahr	Herbst	Frühjahr	Herbst	Frühjahr	Herbst	
WEST																	
	1995	1996	1997	1998	1999	2000	2001	2002									
	Frühjahr	Herbst	Frühjahr	Herbst	Frühjahr	Herbst	Frühjahr	Herbst	Frühjahr	Herbst	Frühjahr	Herbst	Frühjahr	Herbst	Frühjahr	Herbst	
WEST																	
	2003	2004	2005	2006	2007	2008	2009	2010									
	Frühjahr	Herbst	Frühjahr	Herbst	Frühjahr	Herbst	Frühjahr	Herbst	Frühjahr	Herbst	Frühjahr	Herbst	Frühjahr	Herbst	Frühjahr	Herbst	
WEST																	
	2011	2012	2013	2014	2015	2016	2017	2018									
	Frühjahr	Herbst	Frühjahr	Herbst	Frühjahr	Herbst	Frühjahr	Herbst	Frühjahr	Herbst	Frühjahr	Herbst	Frühjahr	Herbst	Frühjahr	Herbst	
WEST																	

--	--	--	--	--	--	--	--

Nr.	Name	Label	Erhebungszeitraum	Erhebungsrhythmus
3.3.6)	ziel3_lj	investments into the launch of new technologies last year	West - Frühjahr 1973 bis Frühjahr 2001	jährlich

Wortlaut der Frage

<b>Frühjahr</b> 1987 - 2001  <b>Investitionsziele 19XX* und 19WW**</b>  Die Investitionen dienen 19XX* bzw. sollen 19WW** auch der Einführung neuer Fertigungs- und Verfahrenstechniken dienen	19XX*  ja [1] kein Angabe [2]	<b>WEST</b> Beschreibung der Variable  Investitionen zur Einführung neuer Techniken letztes Jahr  **"20XX" bedeutet das vergangene Jahr <b>Beispiel:</b> Wurde die Frage 2003 gestellt, bedeutet "20XX"="2002". ***"20WW" bedeutet das aktuelle Jahr <b>Beispiel:</b> Wurde die Frage 2005 gestellt, bedeutet "20WW"="2005".
---	--	---

Zeitverlauf der Variable

1971		1972		1973		1974		1975		1976		1977		1978	
Frühjahr	Herbst	Frühjahr	Herbst	Frühjahr	Herbst	Frühjahr	Herbst	Frühjahr	Herbst	Frühjahr	Herbst	Frühjahr	Herbst	Frühjahr	Herbst
				WEST											
1979		1980		1981		1982		1983		1984		1985		1986	
Frühjahr	Herbst	Frühjahr	Herbst	Frühjahr	Herbst	Frühjahr	Herbst	Frühjahr	Herbst	Frühjahr	Herbst	Frühjahr	Herbst	Frühjahr	Herbst
WEST															
1987		1988		1989		1990		1991		1992		1993		1994	
Frühjahr	Herbst	Frühjahr	Herbst	Frühjahr	Herbst	Frühjahr	Herbst	Frühjahr	Herbst	Frühjahr	Herbst	Frühjahr	Herbst	Frühjahr	Herbst
WEST															
1995		1996		1997		1998		1999		2000		2001		2002	
Frühjahr	Herbst	Frühjahr	Herbst	Frühjahr	Herbst	Frühjahr	Herbst	Frühjahr	Herbst	Frühjahr	Herbst	Frühjahr	Herbst	Frühjahr	Herbst
WEST															
2003		2004		2005		2006		2007		2008		2009		2010	
Frühjahr	Herbst	Frühjahr	Herbst	Frühjahr	Herbst	Frühjahr	Herbst	Frühjahr	Herbst	Frühjahr	Herbst	Frühjahr	Herbst	Frühjahr	Herbst
2011		2012		2013		2014		2015		2016		2017		2018	
Frühjahr	Herbst	Frühjahr	Herbst	Frühjahr	Herbst	Frühjahr	Herbst	Frühjahr	Herbst	Frühjahr	Herbst	Frühjahr	Herbst	Frühjahr	Herbst

Nr.	Name	Label	Erhebungszeitraum	Erhebungsrhythmus
3.3.7)	ziel3_dj	investments into the launch of new technologies this year	West - Frühjahr 1987 bis Frühjahr 2001	jährlich

Wortlaut der Frage

<b>Frühjahr</b> 1987 - 2001  <b>Investitionsziele 19XX* und 19WW**</b>  Die Investitionen dienen 19XX* bzw. sollen 19WW** auch der Einführung neuer Fertigungs- und Verfahrenstechniken dienen	19WW**  ja [1] kein Angabe [2]	<b>WEST</b> Beschreibung der Variable  Investitionen zur Einführung neuer Techniken dieses Jahr  **"20XX" bedeutet das vergangene Jahr <b>Beispiel:</b> Wurde die Frage 2003 gestellt, bedeutet "20XX"="2002". ***"20WW" bedeutet das aktuelle Jahr <b>Beispiel:</b> Wurde die Frage 2005 gestellt, bedeutet "20WW"="2005".
---	---	--

Zeitverlauf der Variable

1971		1972		1973		1974		1975		1976		1977		1978	
Frühjahr	Herbst	Frühjahr	Herbst	Frühjahr	Herbst	Frühjahr	Herbst	Frühjahr	Herbst	Frühjahr	Herbst	Frühjahr	Herbst	Frühjahr	Herbst
				WEST											
1979		1980		1981		1982		1983		1984		1985		1986	
Frühjahr	Herbst	Frühjahr	Herbst	Frühjahr	Herbst	Frühjahr	Herbst	Frühjahr	Herbst	Frühjahr	Herbst	Frühjahr	Herbst	Frühjahr	Herbst
WEST															
1987		1988		1989		1990		1991		1992		1993		1994	
Frühjahr	Herbst	Frühjahr	Herbst	Frühjahr	Herbst	Frühjahr	Herbst	Frühjahr	Herbst	Frühjahr	Herbst	Frühjahr	Herbst	Frühjahr	Herbst
WEST															

1995		1996		1997		1998		1999		2000		2001		2002	
Frühjahr	Herbst	Frühjahr	Herbst	Frühjahr	Herbst	Frühjahr	Herbst	Frühjahr	Herbst	Frühjahr	Herbst	Frühjahr	Herbst	Frühjahr	Herbst
<b>WEST</b>															
2003		2004		2005		2006		2007		2008		2009		2010	
Frühjahr	Herbst	Frühjahr	Herbst	Frühjahr	Herbst	Frühjahr	Herbst	Frühjahr	Herbst	Frühjahr	Herbst	Frühjahr	Herbst	Frühjahr	Herbst
2011		2012		2013		2014		2015		2016		2017		2018	
Frühjahr	Herbst	Frühjahr	Herbst	Frühjahr	Herbst	Frühjahr	Herbst	Frühjahr	Herbst	Frühjahr	Herbst	Frühjahr	Herbst	Frühjahr	Herbst

### 3.4 Entwicklung der Produktionskapazität

Nr.	Name	Label	Erhebungszeitraum	Erhebungsrhythmus
3.4.1)	kap1_lj	development of manufacturing capacity last year	West - Herbst 1964 bis Herbst 1972 West - Frühjahr 1973 bis Frühjahr 2001	halbjährlich jährlich

#### Wortlaut der Frage

Frühjahr 1987 - 1992	WEST	Beschreibung der Variable
<p><b>Entwicklung der Produktionskapazität</b> Die bei voller Auslastung (d.h. ohne Rücksicht auf Veränderungen des Auftragseingangs und der sich u.U. daraus ergebenden tatsächlichen Besetzung bereits vorhandener Arbeitsplätze) erreichbare Leistungsfähigkeit unserer inländischen Produktionsanlagen</p> <p>war Ende 19XX* im Vergleich zu Ende 19YY**</p> <p>größer um etwa <input type="checkbox"/> % [1]***  etwa gleich groß [2] <input type="checkbox"/>  kleiner um etwa <input type="checkbox"/> % [3]***</p>		<p>Entwicklung der Produktionskapazität im letzten Jahr</p> <p>***19XX* bedeutet das vergangene Jahr <b>Beispiel:</b> Wurde die Frage 1991 gestellt, bedeutet "19XX"="1990".</p> <p>***19YY* bedeutet das vorletzte Jahr <b>Beispiel:</b> Wurde die Frage 1991 gestellt, bedeutet "19YY"="1989".</p>
Frühjahr 1993 - 2001		<p>***Wurde ein Prozentwert für "größer um etwa" oder für "kleiner um etwa" angegeben so wurde die Variable mit dem Wert [1] für "größer" und mit dem Wert [3] für "kleiner" befüllt. Die dazugehörigen Prozentangaben befinden sich in 3.64) kap2_lj</p>

#### Zeitverlauf der Variable

1963		1964		1965		1966		1967		1968		1969		1970	
Frühjahr	Herbst	Frühjahr	Herbst	Frühjahr	Herbst	Frühjahr	Herbst	Frühjahr	Herbst	Frühjahr	Herbst	Frühjahr	Herbst	Frühjahr	Herbst
<b>WEST</b>															
1971		1972		1973		1974		1975		1976		1977		1978	
Frühjahr	Herbst	Frühjahr	Herbst	Frühjahr	Herbst	Frühjahr	Herbst	Frühjahr	Herbst	Frühjahr	Herbst	Frühjahr	Herbst	Frühjahr	Herbst
<b>WEST</b>															
1979		1980		1981		1982		1983		1984		1985		1986	
Frühjahr	Herbst	Frühjahr	Herbst	Frühjahr	Herbst	Frühjahr	Herbst	Frühjahr	Herbst	Frühjahr	Herbst	Frühjahr	Herbst	Frühjahr	Herbst
<b>WEST</b>															
1987		1988		1989		1990		1991		1992		1993		1994	
Frühjahr	Herbst	Frühjahr	Herbst	Frühjahr	Herbst	Frühjahr	Herbst	Frühjahr	Herbst	Frühjahr	Herbst	Frühjahr	Herbst	Frühjahr	Herbst
<b>WEST</b>															
1995		1996		1997		1998		1999		2000		2001		2002	
Frühjahr	Herbst	Frühjahr	Herbst	Frühjahr	Herbst	Frühjahr	Herbst	Frühjahr	Herbst	Frühjahr	Herbst	Frühjahr	Herbst	Frühjahr	Herbst
<b>WEST</b>															
2003		2004		2005		2006		2007		2008		2009		2010	
Frühjahr	Herbst	Frühjahr	Herbst	Frühjahr	Herbst	Frühjahr	Herbst	Frühjahr	Herbst	Frühjahr	Herbst	Frühjahr	Herbst	Frühjahr	Herbst
2011		2012		2013		2014		2015		2016		2017		2018	
Frühjahr	Herbst	Frühjahr	Herbst	Frühjahr	Herbst	Frühjahr	Herbst	Frühjahr	Herbst	Frühjahr	Herbst	Frühjahr	Herbst	Frühjahr	Herbst

--	--	--	--	--	--	--	--	--	--

Nr.	Name	Label	Erhebungszeitraum	Erhebungsrhythmus
3.4.2)	kap2_lj	percentage change of manufacturing capacity last year	West - Frühjahr 1965 bis Frühjahr 2001	jährlich

**Wortlaut der Frage**

Frühjahr 1987 - 1992	WEST	Beschreibung der Variable
<p><b>Entwicklung der Produktionskapazität</b> Die bei voller Auslastung (d.h. ohne Rücksicht auf Veränderungen des Auftragseingangs und der sich u.U. daraus ergebenden tatsächlichen Besetzung bereits vorhandener Arbeitsplätze) erreichbare Leistungsfähigkeit unserer inländischen Produktionsanlagen</p> <p>war Ende 19XX* im Vergleich zu Ende 19YY**</p> <p>größer um etwa _____ %</p> <p>kleiner um etwa _____ %</p>		<p>Prozentuale Veränderung der Produktionskapazität im letzten Jahr</p> <p>**"19XX" bedeutet das vergangene Jahr <b>Beispiel:</b> Wurde die Frage 1991 gestellt, bedeutet "19XX"="1990".</p> <p>***"19YY" bedeutet das vorletzte Jahr <b>Beispiel:</b> Wurde die Frage 1991 gestellt, bedeutet "19YY"="1989".</p>
Frühjahr 1993 - 2001		
<p><b>Entwicklung der Produktionskapazität</b> Die bei voller Auslastung erreichbare Leistungsfähigkeit unserer inländischen Produktionsanlagen, d.h. ohne Rücksicht auf Faktoren, die den Auslastungsgrad beeinflussen (z.B. Veränderung des Auftragseingangs, unterschiedliche Besetzung schon vorhandener Arbeitsplätze)</p> <p>war Ende 19XX* im Vergleich zu Ende 19YY**</p> <p>größer um etwa _____ %</p> <p>kleiner um etwa _____ %</p>		

**Zeitverlauf der Variable**

1963		1964		1965		1966		1967		1968		1969		1970	
Frühjahr	Herbst	Frühjahr	Herbst	Frühjahr	Herbst	Frühjahr	Herbst	Frühjahr	Herbst	Frühjahr	Herbst	Frühjahr	Herbst	Frühjahr	Herbst
				WEST											
1971		1972		1973		1974		1975		1976		1977		1978	
Frühjahr	Herbst	Frühjahr	Herbst	Frühjahr	Herbst	Frühjahr	Herbst	Frühjahr	Herbst	Frühjahr	Herbst	Frühjahr	Herbst	Frühjahr	Herbst
WEST															
1979		1980		1981		1982		1983		1984		1985		1986	
Frühjahr	Herbst	Frühjahr	Herbst	Frühjahr	Herbst	Frühjahr	Herbst	Frühjahr	Herbst	Frühjahr	Herbst	Frühjahr	Herbst	Frühjahr	Herbst
WEST															
1987		1988		1989		1990		1991		1992		1993		1994	
Frühjahr	Herbst	Frühjahr	Herbst	Frühjahr	Herbst	Frühjahr	Herbst	Frühjahr	Herbst	Frühjahr	Herbst	Frühjahr	Herbst	Frühjahr	Herbst
WEST															
1995		1996		1997		1998		1999		2000		2001		2002	
Frühjahr	Herbst	Frühjahr	Herbst	Frühjahr	Herbst	Frühjahr	Herbst	Frühjahr	Herbst	Frühjahr	Herbst	Frühjahr	Herbst	Frühjahr	Herbst
WEST															
2003		2004		2005		2006		2007		2008		2009		2010	
Frühjahr	Herbst	Frühjahr	Herbst	Frühjahr	Herbst	Frühjahr	Herbst	Frühjahr	Herbst	Frühjahr	Herbst	Frühjahr	Herbst	Frühjahr	Herbst
2011		2012		2013		2014		2015		2016		2017		2018	
Frühjahr	Herbst	Frühjahr	Herbst	Frühjahr	Herbst	Frühjahr	Herbst	Frühjahr	Herbst	Frühjahr	Herbst	Frühjahr	Herbst	Frühjahr	Herbst

Nr.	Name	Label	Erhebungszeitraum	Erhebungsrhythmus
3.4.3)	kap1_dj	development of manufacturing capacity this year	West - Frühjahr 1973 bis Frühjahr 2001	jährlich

**Wortlaut der Frage**

Frühjahr 1987 - 1992	WEST	Beschreibung der Variable
<p><b>Entwicklung der Produktionskapazität</b></p>		<p>Entwicklung der Produktionskapazität im diesem Jahr</p>

Die bei voller Auslastung (d.h. ohne Rücksicht auf Veränderungen des Auftragseingangs und der sich u.U. daraus ergebenden tatsächlichen Besetzung bereits vorhandener Arbeitsplätze) erreichbare Leistungsfähigkeit unserer inländischen Produktionsanlagen

war Ende 19WW\* im Vergleich zu Ende 19XX\*\*

größer um etwa \_\_\_\_\_ % [1]\*\*\*  
 etwa gleich groß [2] \_\_\_\_\_  
 kleiner um etwa \_\_\_\_\_ % [3]\*\*\*

**Frühjahr**

1993 - 2001

**Entwicklung der Produktionskapazität**

Die bei voller Auslastung erreichbare Leistungsfähigkeit unserer inländischen Produktionsanlagen, d.h. ohne Rücksicht auf Faktoren, die den Auslastungsgrad beeinflussen (z.B. Veränderung des Auftragseingangs, unterschiedliche Besetzung schon vorhandener Arbeitsplätze)

war Ende 19WW\* im Vergleich zu Ende 19XX\*\*

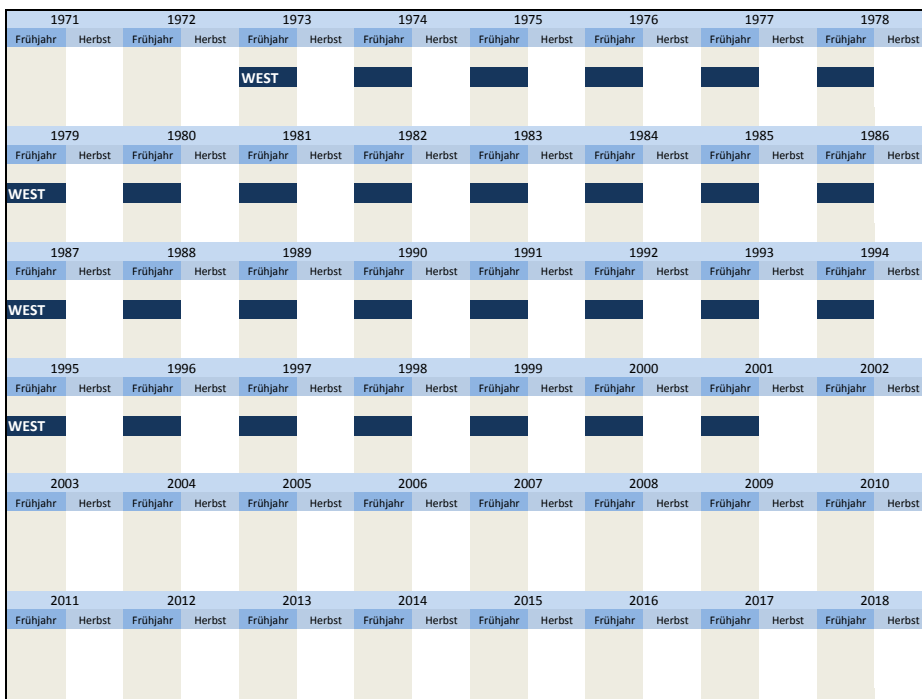
größer um etwa \_\_\_\_\_ % [1]\*\*\*  
 etwa gleich groß [2] \_\_\_\_\_  
 kleiner um etwa \_\_\_\_\_ % [3]\*\*\*

\*\*"19WW" bedeutet das aktuelle Jahr  
**Beispiel:**  
 Wurde die Frage 1991 gestellt, bedeutet "19WW"="1991".

\*\*\*"19XX" bedeutet das vergangene Jahr  
**Beispiel:**  
 Wurde die Frage 1991 gestellt, bedeutet "19XX"="1990".

\*\*\*Wurde ein Prozentwert für "größer um etwa" oder für "kleiner um etwa" angegeben so wurde die Variable mit dem Wert [1] für "größer" und mit dem Wert [3] für "kleiner" befüllt. Die dazugehörigen Prozentangaben befinden sich in 3.66) kap2\_dj

**Zeitverlauf der Variable**



Nr.	Name	Label	Erhebungszeitraum	Erhebungsrhythmus
-----	------	-------	-------------------	-------------------

3.4.4)	kap2_dj	percentage change of manufacturing capacity this year	West - Frühjahr 1965 bis Frühjahr 2001	jährlich
--------	---------	---	--	----------

**Wortlaut der Frage**

**Frühjahr**

1987 - 1992

**Entwicklung der Produktionskapazität**

Die bei voller Auslastung (d.h. ohne Rücksicht auf Veränderungen des Auftragseingangs und der sich u.U. daraus ergebenden tatsächlichen Besetzung bereits vorhandener Arbeitsplätze) erreichbare Leistungsfähigkeit unserer inländischen Produktionsanlagen

war Ende 19WW\* im Vergleich zu Ende 19XX\*\*

größer um etwa \_\_\_\_\_ %  
 kleiner um etwa \_\_\_\_\_ %

**Frühjahr**

1993 - 2001

**Entwicklung der Produktionskapazität**

Die bei voller Auslastung erreichbare Leistungsfähigkeit unserer inländischen Produktionsanlagen, d.h. ohne Rücksicht auf Faktoren, die den Auslastungsgrad beeinflussen (z.B. Veränderung des Auftragseingangs, unterschiedliche Besetzung schon vorhandener Arbeitsplätze)

war Ende 19WW\* im Vergleich zu Ende 19XX\*\*

größer um etwa \_\_\_\_\_ %  
 kleiner um etwa \_\_\_\_\_ %

**WEST** Beschreibung der Variable

Prozentuale Veränderung der Produktionskapazität dieses Jahr

\*\*"19WW" bedeutet das aktuelle Jahr  
**Beispiel:**  
 Wurde die Frage 1991 gestellt, bedeutet "19WW"="1991".

\*\*\*"19XX" bedeutet das vergangene Jahr  
**Beispiel:**  
 Wurde die Frage 1991 gestellt, bedeutet "19XX"="1990".

Zeitverlauf der Variable

1963		1964		1965		1966		1967		1968		1969		1970	
Frühjahr	Herbst	Frühjahr	Herbst	Frühjahr	Herbst	Frühjahr	Herbst	Frühjahr	Herbst	Frühjahr	Herbst	Frühjahr	Herbst	Frühjahr	Herbst
				WEST											
1971		1972		1973		1974		1975		1976		1977		1978	
Frühjahr	Herbst	Frühjahr	Herbst	Frühjahr	Herbst	Frühjahr	Herbst	Frühjahr	Herbst	Frühjahr	Herbst	Frühjahr	Herbst	Frühjahr	Herbst
WEST															
1979		1980		1981		1982		1983		1984		1985		1986	
Frühjahr	Herbst	Frühjahr	Herbst	Frühjahr	Herbst	Frühjahr	Herbst	Frühjahr	Herbst	Frühjahr	Herbst	Frühjahr	Herbst	Frühjahr	Herbst
WEST															
1987		1988		1989		1990		1991		1992		1993		1994	
Frühjahr	Herbst	Frühjahr	Herbst	Frühjahr	Herbst	Frühjahr	Herbst	Frühjahr	Herbst	Frühjahr	Herbst	Frühjahr	Herbst	Frühjahr	Herbst
WEST															
1995		1996		1997		1998		1999		2000		2001		2002	
Frühjahr	Herbst	Frühjahr	Herbst	Frühjahr	Herbst	Frühjahr	Herbst	Frühjahr	Herbst	Frühjahr	Herbst	Frühjahr	Herbst	Frühjahr	Herbst
WEST															
2003		2004		2005		2006		2007		2008		2009		2010	
Frühjahr	Herbst	Frühjahr	Herbst	Frühjahr	Herbst	Frühjahr	Herbst	Frühjahr	Herbst	Frühjahr	Herbst	Frühjahr	Herbst	Frühjahr	Herbst
2011		2012		2013		2014		2015		2016		2017		2018	
Frühjahr	Herbst	Frühjahr	Herbst	Frühjahr	Herbst	Frühjahr	Herbst	Frühjahr	Herbst	Frühjahr	Herbst	Frühjahr	Herbst	Frühjahr	Herbst

3.5 Gemietete und geleaste Investitionen

Nr.	Name	Label	Erhebungszeitraum	Erhebungsrhythmus
3.5.1)	invgel_vlj	leased investments two years ago	West - Frühjahr 1987 bis Frühjahr 2001 Ost - Frühjahr 1993, Frühjahr 1997	halbjährlich unregelmäßig

Wortlaut der Frage

Frühjahr	WEST	Beschreibung der Variable
<p>1987 - 1988</p> <p><b>Gemietete Investitionsgüter</b> (ohne gebrauchte Güter) Neben unseren eigenbilanzierten Investitionen haben wir 19YY* und/oder 19XX** Maschinen und Anlagen über <b>Pacht-, Miet- bzw. Leasingverträge</b> angeschafft (einschl. Ersatzbeschaffungen im Rahmen laufender Leasingverträge). <b>Wenn ja:</b> Die <b>Anschaffungswerte</b> (nicht Jahresmieten) der neu angemieteten Investitionsgüter belaufen sich etwa auf (<b>Schätzungen genügen</b>)</p> <p style="text-align: center;">Wert der im Jahre ... neu angemieteten Investitionsgüter (keine Jahresmieten)</p> <p style="text-align: center;">19YY*</p> <p style="text-align: center;">Insgesamt _____ TDM</p>		<p>Geleaste Investitionen insgesamt vorletztes Jahr</p> <p>**"19YY" bedeutet das vorletzte Jahr <b>Beispiel:</b> Wurde die Frage 1990 gestellt, bedeutet "19YY"="1988".</p> <p>***"19XX" bedeutet das letzte Jahr <b>Beispiel:</b> Wurde die Frage 1990 gestellt, bedeutet "19XX"="1989".</p>
<p><b>Frühjahr</b> 1989-1991</p> <p><b>Gemietete Investitionsgüter</b> (ohne gebrauchte Güter) Anschaffungen von neuen Investitionsgütern seit 19YY* über Pacht-, Miet- bzw. Leasingverträge - einschließlich Ersatzbeschaffungen im Rahmen laufender Verträge - <b>Anschaffungswert</b> der im Jahre ... neu angemieteten Investitionsgüter (keine Jahresmieten, <b>Schätzungen genügen</b>)</p> <p style="text-align: center;">19YY*</p> <p style="text-align: center;">Insgesamt _____ TDM</p>		
<p><b>Frühjahr</b> 1992 - 1995</p> <p><b>Anschaffungswerte gemieteter Investitionsgüter</b> (ohne gebrauchte Güter) Anmietung im Jahr... (einschl. Ersatzbeschaffungen im Rahmen lfd. Verträge)</p> <p style="text-align: center;">19YY*</p> <p style="text-align: center;">Insgesamt _____ TDM</p>		
<p><b>Frühjahr</b> 1996-1997</p> <p><b>Zugänge an gemieteten Investitionsgüter (ohne gebrauchte Güter)</b> geschätzte Anschaffungswerte der Zugänge im Jahr ...</p> <p style="text-align: center;">19YY*</p> <p style="text-align: center;">Insgesamt _____ TDM</p>		



**Frühjahr**  
1998 - 2001

Zugänge an gemieteten Investitionsgütern (ohne gebrauchte Güter)  
geschätzte Anschaffungswerte der Zugänge im Jahr ... in TDM

19YY\*

Bauten und Ausrüstungen (Geräte,  
Maschinen, EDV, Kfz insgesamt

**Frühjahr**  
1993

Investitionen in Sachanlagen (ohne gebraucht erworbene Bauten und Ausrüstungsgüter) Im Jahr 1991  
(ggfs. Schätzung)

Zugänge gemieteter Investitionsgüter  
mit Anschaffungswert von insges. ca. \_\_\_\_\_ (TDM)

**Frühjahr**  
1997

Investitionen in Sachanlagen Im Jahr 1995  
Zugänge angemieteter/gepachteter/geleaster  
Investitionsgüter mit Anschaffungswert von ca. \_\_\_\_\_ (TDM)

**Zeitverlauf der Variable**

1987		1988		1989		1990		1991		1992		1993		1994	
Frühjahr	Herbst	Frühjahr	Herbst	Frühjahr	Herbst	Frühjahr	Herbst	Frühjahr	Herbst	Frühjahr	Herbst	Frühjahr	Herbst	Frühjahr	Herbst
WEST												OST			
1995		1996		1997		1998		1999		2000		2001		2002	
WEST												OST			
2003		2004		2005		2006		2007		2008		2009		2010	
2011		2012		2013		2014		2015		2016		2017		2018	

Nr.	Name	Label	Erhebungszeitraum	Erhebungsrhythmus
3.5.2)	invgel_lj	leased investments last year	West - Frühjahr 1987 bis Herbst 2001 Ost - Herbst 1992 bis Frühjahr 2008	halbjährlich unregelmäßig

**Wortlaut der Frage**

Herbst	WEST	Beschreibung der Variable
<p><b>Herbst</b> 1987-1988</p> <p><b>Gemietete Investitionsgüter</b> (Leasing, Miete, Pacht) Die Anschaffungswerte (nicht Jahresmieten) unserer über Pacht-, Miet- bzw. Leasingverträge neu angemieteten Investitionsgüter belaufen sich auf etwa</p> <p style="text-align: center;">Schätzungen genügen Anschaffungswert der im Jahre ..... neu angemieteten Investitionsgüter (keine Jahresmieten, - in 1000 DM -)</p> <p>19XX** _____</p>		<p>Geleaste Investitionen insgesamt letztes Jahr</p> <p>**"19YY" bedeutet das vorletzte Jahr <b>Beispiel:</b> Wurde die Frage 1990 gestellt, bedeutet "19YY"="1988".</p> <p>***"19XX" bedeutet das letzte Jahr <b>Beispiel:</b> Wurde die Frage 1990 gestellt, bedeutet "19XX"="1989".</p>
<p><b>Herbst</b> 1989-1993</p> <p><b>Gemietete Investitionsgüter</b> Wir nutzen derzeit Investitionsgüter über Pacht-, Miet- bzw. Leasingverträge</p> <p>Wenn ja:</p> <p style="text-align: center;">Schätzungen genügen Anschaffungswert der im Jahre ..... neu angemieteten Investitionsgüter (ohne gebrauchte Güter) (keine Bestandswerte, - in 1000 DM -)</p> <p>19XX** _____</p>		<p>****"19WW" bedeutet das aktuelle Jahr <b>Beispiel:</b> Wurde die Frage 1990 gestellt, bedeutet "19WW"="1990".</p>
<p><b>Herbst</b> 1994</p> <p><b>Gemietete Investitionsgüter</b> Wir nutzen derzeit angemietete Investitionsgüter</p> <p>Wenn ja:</p> <p style="text-align: center;">Anschaffungswert neu angemieteter Investitionsgüter (ohne gebrauchte Güter) - in 1000 DM - (nur für Zugänge im jeweiligen Jahr, auch Ersatzbeschaffung im Rahmen laufender Verträge)</p> <p>19XX** _____</p>		<p>*****"19VV" bedeutet das nächste Jahr <b>Beispiel:</b> Wurde die Frage 1990 gestellt, bedeutet "19VV"="1991".</p>
<b>Herbst</b>		

1995

**Gemietete Investitionsgüter**  
Wir hatten bzw. erwarten in den Jahren 19XX\*\*, 19WW\*\*\* od 19VV\*\*\*\* Zugänge an gemieteten Investitionsgüter (ohne gebrauchte Güter)

Wenn ja: geschätzte Anschaffungswerte der Zugänge - in TDM -

19XX\*\* \_\_\_\_\_

**Herbst**  
1996 - 2001

**Gemietete Investitionsgüter**  
Wir haben derzeit Investitionsgüter angemietet

Wenn ja: Wert der neu angemieteten und gepachteten neuen Investitionsgüter in den Jahren 19XX\*\* bis 19VV\*\*\*\* (Bitte Anschaffungswerte der Zugänge angeben, d.h. keine Jahresmieten - Schätzungen genügen!)

19XX\*\* \_\_\_\_\_

**Frühjahr**  
1988

**Gemietete Investitionsgüter** (ohne gebrauchte Güter)  
Neben unseren eigenbilanzierten Investitionen haben wir 19YY\* und/oder 19XX\*\* Maschinen und Anlagen über Pacht-, Miet- bzw. Leasingverträge angeschafft (einschl. Ersatzbeschaffungen im Rahmen laufender Leasingverträge).

Wenn ja: Die Anschaffungswerte (nicht Jahresmieten) der neu angemieteten Investitionsgüter belaufen sich etwa auf (Schätzungen genügen)

Wert der im Jahre ... neu angemieteten Investitionsgüter (keine Jahresmieten)

19XX\*\* \_\_\_\_\_

Insgesamt \_\_\_\_\_ TDM

**Frühjahr**  
1989-1991

**Gemietete Investitionsgüter** (ohne gebrauchte Güter)  
Anschaffungen von neuen Investitionsgütern seit 19YY\* über Pacht-, Miet- bzw. Leasingverträge - einschließlich Ersatzbeschaffungen im Rahmen laufender Verträge -

Anschaffungswert der im Jahre ... neu angemieteten Investitionsgüter (keine Jahresmieten, Schätzungen genügen)

19XX\*\* \_\_\_\_\_

Insgesamt \_\_\_\_\_ TDM

**Frühjahr**  
1992 - 1995

**Anschaffungswerte gemieteter Investitionsgüter** (ohne gebrauchte Güter)  
Anmietung im Jahr... (einschl. Ersatzbeschaffungen im Rahmen lfd. Verträge)

19XX\*\* \_\_\_\_\_

Insgesamt \_\_\_\_\_ TDM

**Frühjahr**  
1996-1997

**Zugänge an gemieteten Investitionsgüter (ohne gebrauchte Güter)**  
geschätzte Anschaffungswerte der Zugänge im Jahr ...

19XX\*\* \_\_\_\_\_

Insgesamt \_\_\_\_\_ TDM

**Frühjahr**  
1998 - 2001

**Zugänge an gemieteten Investitionsgüter (ohne gebrauchte Güter)**  
geschätzte Anschaffungswerte der Zugänge im Jahr ... in TDM\*\*\*\*

Bauten und Ausrüstungen (Geräte, Maschinen, EDV, Kfz insgesamt \_\_\_\_\_

19XX\*\* \_\_\_\_\_

**Herbst**  
1992 - 1994

**Investitionen in Sachanlagen (ohne gebraucht erworbene Bauten und Ausrüstungsgüter)** Im Jahr 19XX\*\* (ggf's. vorläufig)

Zugänge angemieteter/gepachteter/geleaster Investitionsgüter. Investitionsgüter mit Anschaffungswert von insges. ca. \_\_\_\_\_ (TDM)

**Herbst**  
1999

**Investitionen in Sachanlagen** (ohne gebraucht zugegangene Investitionsgüter) 1998 (Schätzung)

Geleaste/gepachtete Investitionsgüter insgesamt (Anschaffungswert!) \_\_\_\_\_ (TDM) (ggfs. Schätzung, nicht Miet- oder Leasing-Raten angeben)

**Herbst**  
2000

**Investitionen in Sachanlagen** (ohne gebraucht zugegangene Investitionsgüter) 1999 (Ist)

Geleaste/gepachtete Investitionsgüter, Zugänge, \_\_\_\_\_ (TDM)

OST

Schätzung der Anschaffungswerte  
(nicht Miet- oder Leasing Raten angeben!)

**Frühjahr**  
1993

Investitionen in Sachanlagen (ohne gebraucht erworbene Bauten und Ausrüstungsgüter)

Zugänge gemieteter Investitionsgüter \_\_\_\_\_ im Jahr 1992  
mit Anschaffungswert von insges. ca. \_\_\_\_\_ (TDM)

**Frühjahr**  
1994

Investitionen in Sachanlagen

Zugänge angemieteter/gepachteter/geleaster Investitionsgüter \_\_\_\_\_ Im Jahr 1993  
mit Anschaffungswert von insges. ca. \_\_\_\_\_ (TDM)  
(ggfs. vorläufig)

**Frühjahr**  
1995 - 1996

Investitionen in Sachanlagen

Summe der Zugänge angemieteter/gepachteter/geleaster \_\_\_\_\_ im Jahr 19XX\*\*  
Investitionsgüter mit Anschaffungswert von ca. \_\_\_\_\_ (TDM)

**Frühjahr**  
1997

Investitionen in Sachanlagen

Zugänge angemieteter/gepachteter/geleaster \_\_\_\_\_ im Jahr 1996  
Investitionsgüter mit Anschaffungswert von ca. \_\_\_\_\_ (TDM)

**Frühjahr**  
1998

Investitionen in Sachanlagen (ohne gebraucht erworbene Investitionsgüter)

Zugänge /gepachteter/geleaster \_\_\_\_\_ (TDM)  
Investitionsgüter insgesamt (Anschaffungswert), im Jahr 1997

**Frühjahr**  
1999

Investitionen in Sachanlagen (ohne gebraucht erworbene Investitionsgüter)

Geleaste/gepachtete Investitionsgüter insgesamt \_\_\_\_\_ Zugänge im Jahr 1998  
(Anschaffungswert) (ist) \_\_\_\_\_ (TDM)  
(ggfs. Geschätzt, nicht Miet- oder Leasing Raten angeben!)

**Frühjahr**  
2000 - 2001, 2003 - 2004, 2006 - 2008

Investitionen in Sachanlagen (ohne gebraucht erworbene Investitionsgüter)

Geleaste/gepachtete Investitionsgüter Zugänge, Schätzung \_\_\_\_\_ 20XX\*\* (Ist) \_\_\_\_\_  
der Anschaffungswerte (nicht Miet- oder Leasing Raten angeben!) (TDM)

Zeitverlauf der Variable

1987	1988	1989	1990	1991	1992	1993	1994
Frühjahr	Herbst	Frühjahr	Herbst	Frühjahr	Herbst	Frühjahr	Herbst
WEST						OST	
1995	1996	1997	1998	1999	2000	2001	2002
Frühjahr	Herbst	Frühjahr	Herbst	Frühjahr	Herbst	Frühjahr	Herbst
WEST						OST	
2003	2004	2005	2006	2007	2008	2009	2010
Frühjahr	Herbst	Frühjahr	Herbst	Frühjahr	Herbst	Frühjahr	Herbst
OST							
2011	2012	2013	2014	2015	2016	2017	2018
Frühjahr	Herbst	Frühjahr	Herbst	Frühjahr	Herbst	Frühjahr	Herbst
OST							

Nr.	Name	Label	Erhebungszeitraum	Erhebungsrhythmus
-----	------	-------	-------------------	-------------------

3.5.3)	invgel_dj	leased investments this year	West - Frühjahr 1987 bis Herbst 2001 Ost - ab Herbst 1992	halbjährlich unregelmäßig
--------	-----------	------------------------------	--	------------------------------

Wortlaut der Frage

<b>Herbst</b> 1987-1988	<b>WEST</b>	Beschreibung der Variable
----------------------------	-------------	---------------------------

**Gemietete Investitionsgüter** (Leasing, Miete, Pacht)  
Die Anschaffungswerte (nicht Jahresmieten) unserer über Pacht-, Miet- bzw. Leasingverträge neu angemieteten Investitionsgüter belaufen sich auf etwa

**Schätzungen genügen**  
**Anschaffungswert** der im Jahre ..... neu angemieteten Investitionsgüter  
(keine Jahresmieten, - in 1000 DM -)

19WW\*\*\* \_\_\_\_\_

**Herbst**  
1989-1993

**Gemietete Investitionsgüter**  
Wir nutzen derzeit Investitionsgüter über Pacht-, Miet- bzw. Leasingverträge

**Wenn ja:**

**Schätzungen genügen**  
**Anschaffungswert** der im Jahre ..... neu angemieteten Investitionsgüter (ohne gebrauchte Güter)  
(keine Bestandswerte, - in 1000 DM -)

19WW\*\*\* \_\_\_\_\_

**Herbst**  
1994

**Gemietete Investitionsgüter**  
Wir nutzen derzeit **angemietete Investitionsgüter**

**Wenn ja:**

**Anschaffungswert** neu angemieteter Investitionsgüter (ohne gebrauchte Güter) - in 1000 DM -  
(nur für Zugänge im jeweiligen Jahr, auch Ersatzbeschaffung im Rahmen laufender Verträge)

19WW\*\*\* \_\_\_\_\_

**Herbst**  
1995

**Gemietete Investitionsgüter**  
Wir hatten bzw. erwarten in den Jahren 19XX\*\*, 19WW\*\*\* oder 19VV\*\*\*\* Zugänge an gemieteten Investitionsgütern (ohne gebrauchte Güter)

**Wenn ja:**

geschätzte Anschaffungswerte der Zugänge - in TDM -

19WW\*\*\* \_\_\_\_\_

**Herbst**  
1996 - 2001

**Gemietete Investitionsgüter**  
Wir haben derzeit **Investitionsgüter angemietet**

**Wenn ja:**

Wert der **neu** angemieteten und gepachteten **neuen** Investitionsgüter in den Jahren 19XX\*\* bis 19VV\*\*\*\*  
(Bitte Anschaffungswerte der Zugänge angeben, d.h. keine Jahresmieten - Schätzungen genügen!)

19WW\*\*\* \_\_\_\_\_

**Frühjahr**  
1987

**Gemietete Investitionsgüter** (ohne gebrauchte Güter)  
Wir haben die Absicht, **1987 neue Investitionsgüter anzumieten**  
(einschl. Ersatzbeschaffungen im Rahmen laufender Leasingverträge).

**Wenn ja:**

Der Wert (nicht Jahresmiete) dieser Güter beläuft sich auf etwa

\_\_\_\_\_ TDM

**Frühjahr**  
1988

**Gemietete Investitionsgüter** (ohne gebrauchte Güter)  
Neben unseren eigenbilanzierten Investitionen haben wir 19YY\* und/oder 19XX\*\* Maschinen und Anlagen über **Pacht, Miet- bzw. Leasingverträge** angeschafft (**einschl. Ersatzbeschaffungen** im Rahmen laufender Leasingverträge).

**Wenn ja:**  
Die **Anschaffungswerte** (nicht Jahresmieten) der neu angemieteten Investitionsgüter belaufen sich etwa auf (**Schätzungen genügen**)

**Wert** der im Jahre ... neu angemieteten Investitionsgüter (keine Jahresmieten)

Pläne 19WW\*\*\*

Insgesamt \_\_\_\_\_ TDM

**Frühjahr**  
1989-1991

**Gemietete Investitionsgüter** (ohne gebrauchte Güter)  
Anschaffungen von neuen Investitionsgütern seit 19YY\* über Pacht-, Miet- bzw. Leasingverträge - einschließlich Ersatzbeschaffungen im Rahmen laufender Verträge -

**Anschaffungswert** der im Jahre ... neu angemieteten Investitionsgüter (keine Jahresmieten, **Schätzungen genügen**)

Pläne 19WW\*\*\*

Insgesamt \_\_\_\_\_ TDM

**Frühjahr**  
1992 - 1995

**Anschaffungswerte gemieteter Investitionsgüter** (ohne gebrauchte Güter)  
Anmietung im Jahr... (einschl. Ersatzbeschaffungen im Rahmen lfd. Verträge)

Pläne 19WW\*\*\*

Geleaste Investitionen insgesamt dieses Jahr

\*\*\*19YY" bedeutet das vorletzte Jahr  
**Beispiel:**  
Wurde die Frage 1990 gestellt, bedeutet "19YY"="1988".

\*\*\*"19XX" bedeutet das letzte Jahr  
**Beispiel:**  
Wurde die Frage 1990 gestellt, bedeutet "19XX"="1989".

\*\*\*\*"19WW" bedeutet das aktuelle Jahr  
**Beispiel:**  
Wurde die Frage 1990 gestellt, bedeutet "19WW"="19WW".

\*\*\*\*\*"19VV" bedeutet das nächste Jahr  
**Beispiel:**  
Wurde die Frage 1990 gestellt, bedeutet "19VV"="1991".

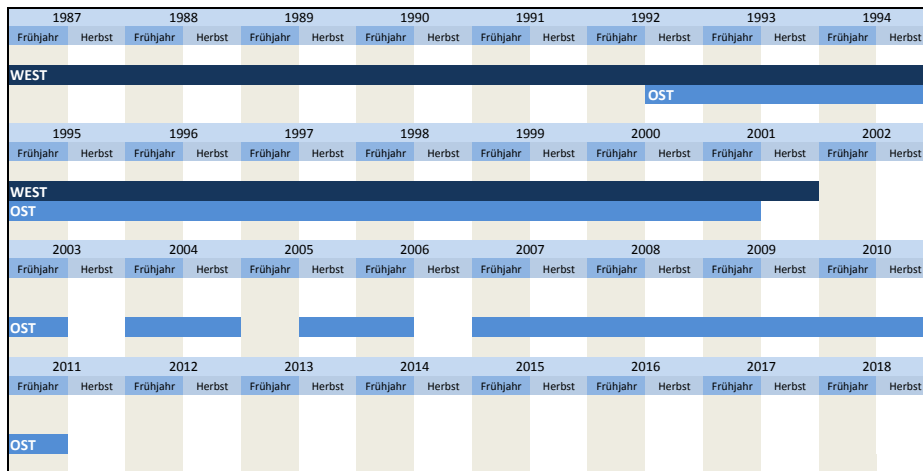
Insgesamt _____ TDM
<b>Frühjahr</b> 1996-1997
<b>Zugänge an gemieteten Investitionsgütern (ohne gebrauchte Güter)</b> geschätzte Anschaffungswerte der Zugänge im Jahr ...
Pläne 19WW***
Insgesamt _____ TDM
<b>Frühjahr</b> 1998 - 2001
<b>Zugänge an gemieteten Investitionsgütern (ohne gebrauchte Güter)</b> geschätzte Anschaffungswerte der Zugänge im Jahr ... in TDM*****
Pläne 19WW***
Bauten und Ausrüstungen (Geräte, Maschinen, EDV, Kfz insgesamt _____)

<b>Herbst</b> 1992 - 1998	<b>OST</b>
<b>Investitionen in Sachanlagen (ohne gebraucht erworbene Bauten und Ausrüstungsgüter)</b>	Im Jahr 19WW*** (ggfs. vorläufig)
Zugänge angemieteter/gepachteter/geleaster Investitionsgüter. Investitionsgüter mit Anschaffungswert von insges. ca. _____ (TDM)	
<b>Herbst</b> 1999	
<b>Investitionen in Sachanlagen</b> (ohne gebraucht zugewogene Investitionsgüter)	1999 (Schätzung)
Geleaste/gepachtete Investitionsgüter insgesamt (Anschaffungswert!) _____ (TDM) (ggfs. Schätzung, nicht Miet-oder Leasing Raten angeben)	
<b>Herbst</b> 2000, 2004 -2005, 2007	
<b>Investitionen in Sachanlagen</b> (ohne gebraucht zugewogene Investitionsgüter)	Schätzungen für 20WW***
Geleaste/gepachtete Investitionsgüter, Zugänge, _____ (TDM) Schätzung der Anschaffungswerte (nicht Miet-oder Leasing Raten angeben!)	
<b>Frühjahr</b> 1993	
<b>Investitionen in Sachanlagen (ohne gebraucht erworbene Bauten und Ausrüstungsgüter)</b>	im Jahr 1993
Zugänge gemieteter Investitionsgüter mit Anschaffungswert von insges. ca. _____ (TDM)	
<b>Frühjahr</b> 1994	
<b>Investitionen in Sachanlagen</b>	Im Jahr 1994 (ggfs. vorläufig)
Zugänge angemieteter/gepachteter/geleaster Investitionsgüter mit Anschaffungswert von insges. ca. _____ (TDM)	
<b>Frühjahr</b> 1995 - 1996	
<b>Investitionen in Sachanlagen</b>	im Jahr 19WW***
Summe derZugänge angemieteter/gepachteter/geleaster Investitionsgüter mit Anschaffungswert von ca. _____ (TDM)	
<b>Frühjahr</b> 1997	
<b>Investitionen in Sachanlagen</b>	im Jahr 1997
Zugänge angemieteter/gepachteter/geleaster Investitionsgüter mit Anschaffungswert von ca. _____ (TDM)	
<b>Frühjahr</b> 1998	
<b>Investitionen in Sachanlagen</b> (ohne gebraucht erworbene Investitionsgüter)	
Zugänge /gepachteter/geleaster _____ (TDM) Investitionsgüter <b>insgesamt</b> (Anschaffungswert), im Jahr 1998	
<b>Frühjahr</b> 1999	
<b>Investitionen in Sachanlagen</b> (ohne gebraucht erworbene Investitionsgüter)	Zugänge im Jahr 1999 (ist)
Geleaste/gepachtete Investitionsgüter <b>insgesamt</b> _____ (TDM) (Anschaffungswert!) (ggfs. Geschätzt, nicht Miet-oder Leasing Raten angeben!)	
<b>Frühjahr</b> 2000 - 2001, 2003 - 2004, 2006 - 2008	

Investitionen in Sachanlagen (ohne gebraucht erworbene Investitionsgüter) 20WW\*\*\* (Ist)

Geleaste/gepachtete Investitionsgüter Zugänge, Schätzung \_\_\_\_\_ (TDM)  
 der Anschaffungswerte (nicht Miet- oder Leasing Raten angeben!)

Zeitverlauf der Variable



Nr.	Name	Label	Erhebungszeitraum	Erhebungsrhythmus
3.5.4)	invgel_nj	leased investments next year	West - Herbst 1987 bis Herbst 2001 Ost - ab Herbst 1992	jährlich unregelmäßig

Wortlaut der Frage

Herbst	WEST	Beschreibung der Variable
<p>1987-1988</p> <p><b>Gemietete Investitionsgüter</b> (Leasing, Miete, Pacht)                      Die Anschaffungswerte (nicht Jahresmieten) unserer über Pacht-, Miet- bzw. Leasingverträge neu angemieteten Investitionsgüter belaufen sich auf etwa</p> <p style="text-align: center;"><b>Schätzungen genügen</b>                      Anschaffungswert der im Jahre ..... neu angemieteten Investitionsgüter                      (keine Jahresmieten, - in 1000 DM -)</p> <p>Pläne 19VV**** _____</p>		<p>Geleaste Investitionen insgesamt nächstes Jahr</p> <p>***19YY" bedeutet das vorletzte Jahr                      Beispiel:                      Wurde die Frage 1990 gestellt, bedeutet "19YY"="1988".</p> <p>***19XX" bedeutet das letzte Jahr                      Beispiel:                      Wurde die Frage 1990 gestellt, bedeutet "19XX"="1989".</p> <p>****19WW" bedeutet das aktuelle Jahr                      Beispiel:                      Wurde die Frage 1990 gestellt, bedeutet "19WW"="1990".</p> <p>****19VV" bedeutet das nächste Jahr                      Beispiel:                      Wurde die Frage 1990 gestellt, bedeutet "19VV"="1991".</p>
<p>1989-1993</p> <p><b>Gemietete Investitionsgüter</b>                      Wir nutzen derzeit Investitionsgüter über Pacht-, Miet- bzw. Leasingverträge</p> <p>Wenn ja:</p> <p style="text-align: center;"><b>Schätzungen genügen</b>                      Anschaffungswert der im Jahre ..... neu angemieteten Investitionsgüter (ohne gebrauchte Güter)                      (keine Bestandswerte, - in 1000 DM -)</p> <p>Pläne 19VV**** _____</p>		
<p>1994</p> <p><b>Gemietete Investitionsgüter</b>                      Wir nutzen derzeit <b>angemietete Investitionsgüter</b></p> <p>Wenn ja:</p> <p style="text-align: center;"><b>Anschaffungswert neu</b> angemieteter Investitionsgüter (ohne gebrauchte Güter) - in 1000 DM -                      (nur für Zugänge im jeweiligen Jahr, auch Ersatzbeschaffung im Rahmen laufender Verträge)</p> <p>19VV**** _____</p>		
<p>1995</p> <p><b>Gemietete Investitionsgüter</b>                      Wir hatten bzw. erwarten in den Jahren 19XX**, 19WW**** od 19VV**** Zugänge an gemieteten Investitionsgütern (ohne gebrauchte Güter)</p> <p>Wenn ja:</p> <p style="text-align: center;">geschätzte Anschaffungswerte der Zugänge - in TDM -</p> <p>19VV**** _____</p>		
<p>1996-2001</p> <p><b>Gemietete Investitionsgüter</b>                      Wir haben derzeit Investitionsgüter angemietet</p> <p>Wenn ja:</p> <p style="text-align: center;">Wert der <b>neu</b> angemieteten und gepachteten <b>neuen</b> Investitionsgüter in den Jahren 19XX** bis 19VV****                      (Bitte Anschaffungswerte der Zugänge angeben, d.h. keine Jahresmieten - Schätzungen genügen!)</p> <p>19VV**** _____</p>		
Herbst	OST	

1992 - 1993

Investitionen in Sachanlagen (ohne gebraucht erworbene Bauten und Ausrüstungsgüter) Planung für 19VV\*\*\*\*  
(ggfls. Schätzung)

Zugänge gemieteter Investitionsgüter mit Anschaffungswert von insges. ca. \_\_\_\_\_ (TDM)

---

Herbst  
1994

Investitionen in Sachanlagen Erwartung für 1995  
Nicht zu berücksichtigen sind: Unbebaute Grundstücke, Wohngebäude, gebraucht erworbene Anlagen sowie der Erwerb von Beteiligungen  
(ggfls. Schätzung)

Zugänge gepachteter/geleaster Investitionsgüter mit Anschaffungswert von insgesamt ca. \_\_\_\_\_ (TDM)

---

Herbst  
1995 - 1996

Investitionen in Sachanlagen Erwartung für 19VV\*\*\*\*  
Nicht zu berücksichtigen sind: Unbebaute Grundstücke, Wohngebäude, gebraucht erworbene Anlagen sowie der Erwerb von Beteiligungen

Summe der Zugänge angemieteter/gepachteter/geleaster Investitionsgüter mit Anschaffungswert von ca. \_\_\_\_\_ (TDM)

---

Herbst  
1997

Erwartete/geplante Investitionen in Sachanlagen 19VV\*\*\*\*(Erwartung)  
(ohne gebraucht erworbene Investitionsgüter)

Zugänge gepachteter/geleaster Investitionsgüter insgesamt (Anschaffungswert!), im Jahr .... \_\_\_\_\_ (TDM)

---

Herbst  
1998

Erwartete/geplante Investitionen in Sachanlagen ...19VV\*\*\*\*(Erwartung)  
(ohne gebraucht angemietete bzw. erworbene Investitionsgüter)

Zugänge gepachteter/geleaster Investitionsgüter insgesamt (Anschaffungswert!), im Jahr \_\_\_\_\_ (TDM)

---

Herbst  
1999-2000

Investitionen in Sachanlagen Erwartung für 20VV\*\*\*\*  
(ohne gebraucht zugegangene Investitionsgüter)

Geleaste/gepachtete Investitionsgüter, Zugänge Schätzung der Anschaffungswerte (nicht Miet- oder Leasing-Raten angeben!) \_\_\_\_\_ (TDM)

---

Herbst  
2001, 2004

Investitionen in Sachanlagen Erwartung für 20VV\*\*\*\*  
(ohne gebraucht zugegangene Investitionsgüter) (in Tausend)

Geleaste/gepachtete Investitionsgüter, Zugänge Schätzung der Anschaffungswerte (nicht Miet- oder Leasing-Raten angeben!) \_\_\_\_\_ (Euro)

---

Herbst  
2005

Investitionen in Sachanlagen Erwartung für 20VV\*\*\*\*  
(ohne gebraucht zugegangene Investitionsgüter) (in Tausend)

Geleaste/gepachtete Investitionsgüter, Zugänge insgesamt, Schätzung der Anschaffungswerte (nicht Miet- oder Leasing-Raten angeben!) \_\_\_\_\_ (Euro)

---

Herbst  
2007

Investitionen in Sachanlagen Erwartung für GJ 20VV\*\*\*\*  
(ohne gebraucht zugegangene Investitionsgüter) (in Tausend Euro)

Geleaste/gepachtete Investitionsgüter, Zugänge im GJ insgesamt, Schätzung der Anschaffungswerte (nicht Miet- oder Leasing-Raten angeben!) \_\_\_\_\_

Zeitverlauf der Variable

1987		1988		1989		1990		1991		1992		1993		1994	
Frühjahr	Herbst	Frühjahr	Herbst	Frühjahr	Herbst	Frühjahr	Herbst	Frühjahr	Herbst	Frühjahr	Herbst	Frühjahr	Herbst	Frühjahr	Herbst
	WEST									OST					
1995		1996		1997		1998		1999		2000		2001		2002	
Frühjahr	Herbst	Frühjahr	Herbst	Frühjahr	Herbst	Frühjahr	Herbst	Frühjahr	Herbst	Frühjahr	Herbst	Frühjahr	Herbst	Frühjahr	Herbst
	WEST														

OST															
2003		2004		2005		2006		2007		2008		2009		2010	
Frühjahr	Herbst	Frühjahr	Herbst	Frühjahr	Herbst	Frühjahr	Herbst	Frühjahr	Herbst	Frühjahr	Herbst	Frühjahr	Herbst	Frühjahr	Herbst
				OST											
2011		2012		2013		2014		2015		2016		2017		2018	
Frühjahr	Herbst	Frühjahr	Herbst	Frühjahr	Herbst	Frühjahr	Herbst	Frühjahr	Herbst	Frühjahr	Herbst	Frühjahr	Herbst	Frühjahr	Herbst

Nr.	Name	Label	Erhebungszeitraum	Erhebungsrhythmus
3.5.5)	bauten_vlj	rented buildings last year	West - Frühjahr 1987 bis Frühjahr 1997 Ost - Frühjahr 1993 und Herbst 1997	jährlich unregelmäßig

Wortlaut der Frage

WEST	Beschreibung der Variable
<p><b>Frühjahr</b> 1987 - 1988</p> <p><b>Gemietete Investitionsgüter</b> (ohne gebrauchte Güter) Neben unseren eigenbilanzierten Investitionen haben wir 19YY* und/oder 19XX** Maschinen und Anlagen über <b>Pacht, Miet- bzw. Leasingverträge</b> angeschafft (<b>einschl. Ersatzbeschaffungen</b> im Rahmen laufender Leasingverträge). <b>Wenn ja:</b> Die <b>Anschaffungswerte</b> (nicht Jahresmieten) der neu angemieteten Investitionsgüter belaufen sich etwa auf (<b>Schätzungen genügen</b>)</p> <p>Wert der im Jahre ... neu angemieteten Investitionsgüter (keine Jahresmieten)</p> <p>19YY*</p> <p>Neue Bauten _____ TDM</p>	<p>Gemietete Bauten vorletztes Jahr</p> <p>**"19YY" bedeutet das vorletzte Jahr <b>Beispiel:</b> Wurde die Frage 1990 gestellt, bedeutet "19YY"="1988".</p> <p>***"19XX" bedeutet das letzte Jahr <b>Beispiel:</b> Wurde die Frage 1990 gestellt, bedeutet "19XX"="1989".</p>
<p><b>Frühjahr</b> 1989-1991</p> <p><b>Gemietete Investitionsgüter</b> (ohne gebrauchte Güter) Anschaffungen von neuen Investitionsgütern seit 19YY* über Pacht-, Miet- bzw. Leasingverträge - einschließlich Ersatzbeschaffungen im Rahmen laufender Verträge -</p> <p><b>Anschaffungswert</b> der im Jahre ... neu angemieteten Investitionsgüter (keine Jahresmieten, <b>Schätzungen genügen</b>)</p> <p>19YY*</p> <p>Neue Bauten _____ TDM</p>	
<p><b>Frühjahr</b> 1992 - 1995</p> <p><b>Anschaffungswerte gemieteter Investitionsgüter</b> (ohne gebrauchte Güter) Anmietung im Jahr... (einschl. Ersatzbeschaffungen im Rahmen lfd. Verträge)</p> <p>19YY*</p> <p>Neue Bauten _____ TDM</p>	
<p><b>Frühjahr</b> 1996-1997</p> <p><b>Zugänge an gemieteten Investitionsgütern (ohne gebrauchte Güter)</b> geschätzte Anschaffungswerte der Zugänge im Jahr ...</p> <p>19YY*</p> <p>Bauten _____ TDM</p>	

Zeitverlauf der Variable

1987		1988		1989		1990		1991		1992		1993		1994	
Frühjahr	Herbst	Frühjahr	Herbst	Frühjahr	Herbst	Frühjahr	Herbst	Frühjahr	Herbst	Frühjahr	Herbst	Frühjahr	Herbst	Frühjahr	Herbst
WEST												OST			
1995		1996		1997		1998		1999		2000		2001		2002	
Frühjahr	Herbst	Frühjahr	Herbst	Frühjahr	Herbst	Frühjahr	Herbst	Frühjahr	Herbst	Frühjahr	Herbst	Frühjahr	Herbst	Frühjahr	Herbst
WEST				OST											
2003		2004		2005		2006		2007		2008		2009		2010	
Frühjahr	Herbst	Frühjahr	Herbst	Frühjahr	Herbst	Frühjahr	Herbst	Frühjahr	Herbst	Frühjahr	Herbst	Frühjahr	Herbst	Frühjahr	Herbst
2011		2012		2013		2014		2015		2016		2017		2018	
Frühjahr	Herbst	Frühjahr	Herbst	Frühjahr	Herbst	Frühjahr	Herbst	Frühjahr	Herbst	Frühjahr	Herbst	Frühjahr	Herbst	Frühjahr	Herbst



Nr.	Name	Label	Erhebungszeitraum	Erhebungsrhythmus
3.5.6)	bauten_lj	rented buildings last year	West - Frühjahr 1987 bis Frühjahr 1997 Ost - Herbst 1992 bis Frühjahr 2004	jährlich unregelmäßig

Wortlaut der Frage

WEST	Beschreibung der Variable
<p><b>Frühjahr</b> 1987 - 1988</p> <p><b>Gemietete Investitionsgüter</b> (ohne gebrauchte Güter) Neben unseren eigenbilanzierten Investitionen haben wir 19YY* und/oder 19XX** Maschinen und Anlagen über <b>Pacht, Miet- bzw. Leasingverträge</b> angeschafft (<b>einschl. Ersatzbeschaffungen</b> im Rahmen laufender Leasingverträge). <b>Wenn ja:</b> Die <b>Anschaffungswerte</b> (nicht Jahresmieten) der neu angemieteten Investitionsgüter belaufen sich etwa auf (<b>Schätzungen genügen</b>)</p> <p style="text-align: center;"><b>Wert der im Jahre ... neu angemieteten Investitionsgüter (keine Jahresmieten)</b></p> <p style="text-align: center;">19XX**</p> <p style="text-align: center;">Neue Bauten _____ TDM</p>	<p>Gemietete Bauten letztes Jahr</p> <p>**"19YY" bedeutet das vorletzte Jahr <b>Beispiel:</b> Wurde die Frage 1990 gestellt, bedeutet "19YY"="1988".</p> <p>***"19XX" bedeutet das letzte Jahr <b>Beispiel:</b> Wurde die Frage 1990 gestellt, bedeutet "19XX"="1989".</p>
<p><b>Frühjahr</b> 1989-1991</p> <p><b>Gemietete Investitionsgüter</b> (ohne gebrauchte Güter) Anschaffungen von neuen Investitionsgütern seit 19YY* über Pacht-, Miet- bzw. Leasingverträge - einschließlich Ersatzbeschaffungen im Rahmen laufender Verträge -</p> <p style="text-align: center;"><b>Anschaffungswert der im Jahre ... neu angemieteten Investitionsgüter (keine Jahresmieten, Schätzungen genügen)</b></p> <p style="text-align: center;">19XX**</p> <p style="text-align: center;">Neue Bauten _____ TDM</p>	
<p><b>Frühjahr</b> 1992 - 1995</p> <p><b>Anschaffungswerte gemieteter Investitionsgüter</b> (ohne gebrauchte Güter) Anmietung im Jahr... (einschl. Ersatzbeschaffungen im Rahmen lfd. Verträge)</p> <p style="text-align: center;">19XX**</p> <p style="text-align: center;">Neue Bauten _____ TDM</p>	
<p><b>Frühjahr</b> 1996-1997</p> <p><b>Zugänge an gemieteten Investitionsgütern (ohne gebrauchte Güter)</b> geschätzte Anschaffungswerte der Zugänge im Jahr ...</p> <p style="text-align: center;">19XX**</p> <p style="text-align: center;">Bauten _____ TDM</p>	
<p><b>Herbst</b> 1992 - 1993</p> <p><b>Investitionen in Sachanlagen (ohne gebraucht erworbene Bauten und Ausrüstungsgüter)</b> Im Jahr 19XX** (ggfs. vorläufig)</p> <p>Zugänge angemieteter/gepachteter/geleaster Investitionsgüter. Investitionsgüter mit Anschaffungswert von insges. ca.</p> <p>darunter: Betriebs- und Geschäftsgebäude, _____ (TDM)</p>	<p><b>OST</b></p>
<p><b>Herbst</b> 1994</p> <p><b>Investitionen in Sachanlagen (ohne gebraucht erworbene Bauten und Ausrüstungsgüter)</b> Im Jahr 19XX** (ggfs. vorläufig)</p> <p>Zugänge angemieteter/gepachteter/geleaster Investitionsgüter. Investitionsgüter mit Anschaffungswert von insges. ca.</p> <p>darunter: bauliche Investitionen (Immobilien) _____ (TDM)</p>	
<p><b>Herbst</b> 1999</p> <p><b>Investitionen in Sachanlagen</b> (ohne gebraucht zugegangene Investitionsgüter) 1998 (Schätzung)</p> <p>Geleaste/gepachtete Investitionsgüter insgesamt (Anschaffungswert!) (ggfs. Schätzung, nicht Miet- oder Leasing Raten angeben)</p> <p>darunter: gepachtete/geleaste bauliche Investitionen _____ (TDM)</p>	
<p><b>Herbst</b> 2000</p> <p><b>Investitionen in Sachanlagen</b> (ohne gebraucht zugegangene Investitionsgüter) 1999 (Ist)</p> <p>Geleaste/gepachtete Investitionsgüter, Zugänge, Schätzung der Anschaffungswerte (nicht Miet- oder Leasing Raten angeben!)</p> <p>darunter: gepachtete/geleaste bauliche Investitionen _____ (TDM)</p>	
<p><b>Frühjahr</b> 1993</p>	

**Investitionen in Sachanlagen (ohne gebraucht erworbene Bauten und Ausrüstungsgüter)**

Zugänge gemieteter Investitionsgüter mit Anschaffungswert von insges.

im Jahr 1992

darunter: Betriebs und Geschäftsgebäude, \_\_\_\_\_ (TDM)

**Frühjahr 1994**

**Investitionen in Sachanlagen**

Zugänge angemieteter/gepachteter/geleaster Investitionsgüter mit Anschaffungswert von insges. ca.

Im Jahr 1993 (ggfs. vorläufig)

darunter: bauliche Investitionen (Immobilien) \_\_\_\_\_ (TDM)

**Frühjahr 1995 - 1996**

**Investitionen in Sachanlagen**

Summe der Zugänge angemieteter/gepachteter/geleaster Investitionsgüter mit Anschaffungswert von ca.

im Jahr 19XX\*\*

Anteil baulicher Investitionen an dieser Summe \_\_\_\_\_ (TDM)

**Frühjahr 1997**

**Investitionen in Sachanlagen**

Zugänge angemieteter/gepachteter/geleaster Investitionsgüter mit Anschaffungswert von ca.

im Jahr 1996

darunter: bauliche Investitionen (Immobilien) \_\_\_\_\_ (TDM)

**Frühjahr 1998**

**Investitionen in Sachanlagen (ohne gebraucht erworbene Investitionsgüter)**

Zugänge /gepachteter/geleaster Investitionsgüter **insgesamt** (Anschaffungswert), im Jahr...

1997

darunter: Anschaffungswert baulicher Investitionen \_\_\_\_\_ (TDM)

**Frühjahr 1999**

**Investitionen in Sachanlagen (ohne gebraucht erworbene Investitionsgüter)**

Geleaste/gepachtete Investitionsgüter **insgesamt** (Anschaffungswert)  
(ggfs. Geschätzt, nicht Miet- oder Leasing Raten angeben!)

Zugänge im Jahr 1998 (ist)

darunter: gepachtete/geleaste bauliche Investitionen \_\_\_\_\_ (TDM)

**Frühjahr 2000 - 2001, 2003 - 2004**

**Investitionen in Sachanlagen (ohne gebraucht erworbene Investitionsgüter)**

Geleaste/gepachtete Investitionsgüter Zugänge, Schätzung der Anschaffungswerte (nicht Miet- oder Leasing Raten angeben!)

20XX\*\* (ist)

darunter: gepachtete/geleaste bauliche Investitionen \_\_\_\_\_ (TDM)

**Zeitverlauf der Variable**

1987		1988		1989		1990		1991		1992		1993		1994	
Frühjahr	Herbst	Frühjahr	Herbst	Frühjahr	Herbst	Frühjahr	Herbst	Frühjahr	Herbst	Frühjahr	Herbst	Frühjahr	Herbst	Frühjahr	Herbst
WEST												OST			
1995		1996		1997		1998		1999		2000		2001		2002	
Frühjahr	Herbst	Frühjahr	Herbst	Frühjahr	Herbst	Frühjahr	Herbst	Frühjahr	Herbst	Frühjahr	Herbst	Frühjahr	Herbst	Frühjahr	Herbst
WEST												OST			
2003		2004		2005		2006		2007		2008		2009		2010	
Frühjahr	Herbst	Frühjahr	Herbst	Frühjahr	Herbst	Frühjahr	Herbst	Frühjahr	Herbst	Frühjahr	Herbst	Frühjahr	Herbst	Frühjahr	Herbst
OST															
2011		2012		2013		2014		2015		2016		2017		2018	
Frühjahr	Herbst	Frühjahr	Herbst	Frühjahr	Herbst	Frühjahr	Herbst	Frühjahr	Herbst	Frühjahr	Herbst	Frühjahr	Herbst	Frühjahr	Herbst

## Wortlaut der Frage

Frühjahr	WEST	Beschreibung der Variable
<p>1988</p> <p><b>Gemietete Investitionsgüter</b> (ohne gebrauchte Güter) Neben unseren eigenbilanzierten Investitionen haben wir 19YY* und/oder 19XX** Maschinen und Anlagen über <b>Pacht, Miet- bzw. Leasingverträge</b> angeschafft (<b>einschl. Ersatzbeschaffungen</b> im Rahmen laufender Leasingverträge). <b>Wenn ja:</b> Die <b>Anschaffungswerte</b> (nicht Jahresmieten) der neu angemieteten Investitionsgüter belaufen sich etwa auf (<b>Schätzungen genügen</b>)</p> <p style="text-align: center;">Wert der im Jahre ... neu angemieteten Investitionsgüter (keine Jahresmieten)</p> <p style="text-align: center;">19WW***</p> <p style="text-align: center;">Neue Bauten _____ TDM</p>		<p>Gemietete Bauten dieses Jahr</p> <p>**"19YY" bedeutet das vorletzte Jahr <b>Beispiel:</b> Wurde die Frage 1990 gestellt, bedeutet "19YY"="1988".</p> <p>***"19XX" bedeutet das letzte Jahr <b>Beispiel:</b> Wurde die Frage 1990 gestellt, bedeutet "19XX"="1989".</p> <p>****"19WW" bedeutet das aktuelle Jahr <b>Beispiel:</b> Wurde die Frage 1990 gestellt, bedeutet "19WW"="1990".</p>
<p><b>Frühjahr</b> 1989-1991</p> <p><b>Gemietete Investitionsgüter</b> (ohne gebrauchte Güter) Anschaffungen von neuen Investitionsgütern seit 19YY* über Pacht-, Miet- bzw. Leasingverträge - einschließlich Ersatzbeschaffungen im Rahmen laufender Verträge -</p> <p style="text-align: center;"><b>Anschaffungswert</b> der im Jahre ... <b>neu</b> angemieteten Investitionsgüter (keine Jahresmieten, <b>Schätzungen genügen</b>)</p> <p style="text-align: center;">19WW***</p> <p style="text-align: center;">Neue Bauten _____ TDM</p>		
<p><b>Frühjahr</b> 1992 - 1995</p> <p><b>Anschaffungswerte gemieteter Investitionsgüter</b> (ohne gebrauchte Güter) Anmietung im Jahr... (einschl. Ersatzbeschaffungen im Rahmen lfd. Verträge)</p> <p style="text-align: center;">19WW***</p> <p style="text-align: center;">Neue Bauten _____ TDM</p>		
<p><b>Frühjahr</b> 1996-1997</p> <p><b>Zugänge an gemieteten Investitionsgütern (ohne gebrauchte Güter)</b> geschätzte Anschaffungswerte der Zugänge im Jahr ...</p> <p style="text-align: center;">19WW***</p> <p style="text-align: center;">Bauten _____ TDM</p>		
<p><b>Herbst</b> 1992 - 1993</p> <p><b>Investitionen in Sachanlagen (ohne gebraucht erworbene Bauten und Ausrüstungsgüter)</b> im Jahr 19WW*** (ggfs. vorläufig)</p> <p>Zugänge angemieteter/gepachteter/geleaster Investitionsgüter. Investitionsgüter mit Anschaffungswert von insges. ca.</p> <p>darunter: Betriebs- und Geschäftsgebäude, _____ (TDM)</p>	OST	
<p><b>Herbst</b> 1994</p> <p><b>Investitionen in Sachanlagen</b> im Jahr 1994 (ggfs. vorläufig)</p> <p>Zugänge gepachteter/geleaster Investitionsgüter. Investitionsgüter mit Anschaffungswert von insges. ca.</p> <p>darunter: bauliche Investitionen (Immobilien) _____ (TDM)</p>		
<p><b>Herbst</b> 1995 - 1996</p> <p><b>Investitionen in Sachanlagen</b> 19WW*** insgesamt (Schätzung)</p> <p>Summe der Zugänge angemieteter/gepachteter/geleaster Investitionsgüter mit Anschaffungswert von ca.</p> <p>Anteil baulicher Investitionen an dieser Summe _____ (TDM)</p>		
<p><b>Herbst</b> 1997 - 1998</p> <p><b>Erwartete/geplante Investitionen in Sachanlagen</b> 19WW*** (Schätzung)</p> <p>Zugänge gepachteter/geleaster Investitionsgüter insgesamt (Anschaffungswert), im Jahr...</p> <p>darunter: Anschaffungswert baulicher Investitionen _____ (TDM)</p>		
<p><b>Herbst</b> 1999 - 2001, 2004</p> <p><b>Investitionen in Sachanlagen</b> 19WW*** insgesamt (Schätzung)</p> <p>Geleaste/gepachtete Investitionsgüter, Zugänge, Schätzung der Anschaffungswerte (nicht Miet- oder Leasing-Raten angeben)</p>		





**Gemietete Investitionsgüter** (ohne gebrauchte Güter)  
 Neben unseren eigenbilanzierten Investitionen haben wir 19YY\* und/oder 19XX\*\* Maschinen und Anlagen über **Pacht, Miet- bzw. Leasingverträge** angeschafft (einschl. **Ersatzbeschaffungen** im Rahmen laufender Leasingverträge).  
**Wenn ja:**  
 Die **Anschaffungswerte** (nicht Jahresmieten) der neu angemieteten Investitionsgüter belaufen sich etwa auf (**Schätzungen genügen**)

Wert der im Jahre ... neu angemieteten Investitionsgüter (keine Jahresmieten)

19YY\*

Neue Ausrüstungen  
 (Geräte, Maschinen, Kfz) \_\_\_\_\_ TDM

**Frühjahr**  
 1989-1991

**Gemietete Investitionsgüter** (ohne gebrauchte Güter)  
 Anschaffungen von neuen Investitionsgütern seit 19YY\* über Pacht-, Miet- bzw. Leasingverträge - einschließlich Ersatzbeschaffungen im Rahmen laufender Verträge -

Anschaffungswert der im Jahre ... neu angemieteten Investitionsgüter (keine Jahresmieten, **Schätzungen genügen**)

19YY\*

Neue Ausrüstungen  
 (Geräte, Maschinen, Kfz) \_\_\_\_\_ TDM

**Frühjahr**  
 1992 - 1995

**Anschaffungswerte gemieteter Investitionsgüter** (ohne gebrauchte Güter)  
 Anmietung im Jahr... (einschl. Ersatzbeschaffungen im Rahmen lfd. Verträge)

19YY\*

Neue Ausrüstungen  
 (Geräte, Maschinen, Kfz) \_\_\_\_\_ TDM

**Frühjahr**  
 1996-1997

**Zugänge an gemieteten Investitionsgütern (ohne gebrauchte Güter)**  
 geschätzte Anschaffungswerte der Zugänge im Jahr ...

19YY\*


Ausrüstungen (Geräte,  
 Maschinen, EDV, Kfz) \_\_\_\_\_ TDM

Gemietete Ausrüstung vorletztes Jahr

\*\*"19YY" bedeutet das vorletzte Jahr  
**Beispiel:**  
 Wurde die Frage 1990 gestellt, bedeutet "19YY"="1988".

\*\*\*"19XX" bedeutet das letzte Jahr  
**Beispiel:**  
 Wurde die Frage 1990 gestellt, bedeutet "19XX"="1989".

**Zeitverlauf der Variable**



Nr.	Name	Label	Erhebungszeitraum	Erhebungsrhythmus
3.5.10)	ausruest_lj	rented equipment last year	West - Frühjahr 1987 bis Frühjahr 1997	jährlich

**Wortlaut der Frage**

**Frühjahr**  
 1987 - 1988

**Gemietete Investitionsgüter** (ohne gebrauchte Güter)  
 Neben unseren eigenbilanzierten Investitionen haben wir 19YY\* und/oder 19XX\*\* Maschinen und Anlagen über **Pacht, Miet- bzw. Leasingverträge** angeschafft (einschl. **Ersatzbeschaffungen** im Rahmen laufender Leasingverträge).  
**Wenn ja:**  
 Die **Anschaffungswerte** (nicht Jahresmieten) der neu angemieteten Investitionsgüter belaufen sich etwa auf (**Schätzungen genügen**)

Wert der im Jahre ... neu angemieteten Investitionsgüter (keine Jahresmieten)

19XX\*\*

Neue Ausrüstungen  
 (Geräte, Maschinen, Kfz) \_\_\_\_\_ TDM

**Frühjahr**  
 1989-1991

**WEST** Beschreibung der Variable

Gemietete Ausrüstung letztes Jahr

\*\*"19YY" bedeutet das vorletzte Jahr  
**Beispiel:**  
 Wurde die Frage 1990 gestellt, bedeutet "19YY"="1988".

\*\*\*"19XX" bedeutet das letzte Jahr  
**Beispiel:**  
 Wurde die Frage 1990 gestellt, bedeutet "19XX"="1989".

**Gemietete Investitionsgüter** (ohne gebrauchte Güter)  
Anschaffungen von neuen Investitionsgütern seit 19YY\* über Pacht-, Miet- bzw. Leasingverträge - einschließlich Ersatzbeschaffungen im Rahmen laufender Verträge -

**Anschaffungswert** der im Jahre ... neu angemieteten Investitionsgüter (keine Jahresmieten, **Schätzungen genügen**)

19XX\*\*

Neue Ausrüstungen  
(Geräte, Maschinen, Kfz) \_\_\_\_\_ TDM

---

**Frühjahr**  
1992 - 1995

**Anschaffungswerte gemieteter Investitionsgüter** (ohne gebrauchte Güter)  
Anmietung im Jahr... (einschl. Ersatzbeschaffungen im Rahmen lfd. Verträge)

19XX\*\*

Neue Ausrüstungen  
(Geräte, Maschinen, Kfz) \_\_\_\_\_ TDM

---

**Frühjahr**  
1996-1997

**Zugänge an gemieteten Investitionsgütern (ohne gebrauchte Güter)**  
geschätzte Anschaffungswerte der Zugänge im Jahr ...

19XX\*\*

Ausrüstungen (Geräte,  
Maschinen, EDV, Kfz) \_\_\_\_\_ TDM

**Zeitverlauf der Variable**

1987		1988		1989		1990		1991		1992		1993		1994	
Frühjahr	Herbst	Frühjahr	Herbst	Frühjahr	Herbst	Frühjahr	Herbst	Frühjahr	Herbst	Frühjahr	Herbst	Frühjahr	Herbst	Frühjahr	Herbst
WEST															
1995		1996		1997		1998		1999		2000		2001		2002	
WEST															
2003		2004		2005		2006		2007		2008		2009		2010	
2011		2012		2013		2014		2015		2016		2017		2018	

Nr.	Name	Label	Erhebungszeitraum	Erhebungsrhythmus
3.5.11)	ausruest_dj	rented equipment this year	West - Frühjahr 1988 bis Frühjahr 1997	jährlich

**Wortlaut der Frage**

Frühjahr	WEST	Beschreibung der Variable
<p>1988</p> <p><b>Gemietete Investitionsgüter</b> (ohne gebrauchte Güter) Neben unseren eigenbilanzierten Investitionen haben wir 19YY* und/oder 19XX** Maschinen und Anlagen über <b>Pacht, Miet- bzw. Leasingverträge</b> angeschafft (<b>einschl. Ersatzbeschaffungen</b> im Rahmen laufender Leasingverträge). <b>Wenn ja:</b> Die <b>Anschaffungswerte</b> (nicht Jahresmieten) der neu angemieteten Investitionsgüter belaufen sich etwa auf (<b>Schätzungen genügen</b>)</p> <p style="text-align: center;"><b>Wert</b> der im Jahre ... neu angemieteten Investitionsgüter (keine Jahresmieten)</p> <p style="text-align: center;">Pläne 19WW***</p> <p>Neue Ausrüstungen (Geräte, Maschinen, Kfz) _____ TDM</p>		<p>Gemietete Ausrüstung dieses Jahr</p> <p>**19YY" bedeutet das vorletzte Jahr <b>Beispiel:</b> Wurde die Frage 1990 gestellt, bedeutet "19YY"="1988".</p> <p>***19XX" bedeutet das letzte Jahr <b>Beispiel:</b> Wurde die Frage 1990 gestellt, bedeutet "19XX"="1989".</p> <p>****19WW" bedeutet das aktuelle Jahr <b>Beispiel:</b> Wurde die Frage 1990 gestellt, bedeutet "19WW"="1990".</p>
<p><b>Frühjahr</b> 1989-1991</p> <p><b>Gemietete Investitionsgüter</b> (ohne gebrauchte Güter) Anschaffungen von neuen Investitionsgütern seit 19YY* über Pacht-, Miet- bzw. Leasingverträge - einschließlich Ersatzbeschaffungen im Rahmen laufender Verträge -</p> <p style="text-align: center;"><b>Anschaffungswert</b> der im Jahre ... neu angemieteten Investitionsgüter (keine Jahresmieten, <b>Schätzungen genügen</b>)</p> <p style="text-align: center;">Pläne 19WW***</p> <p>Neue Ausrüstungen (Geräte, Maschinen, Kfz) _____ TDM</p>		
<p><b>Frühjahr</b> 1992 - 1995</p> <p><b>Anschaffungswerte gemieteter Investitionsgüter</b> (ohne gebrauchte Güter)</p>		

Anmietung im Jahr... (einschl. Ersatzbeschaffungen im Rahmen lfd. Verträge)

Pläne 19WW\*\*\*

Neue Ausrüstungen  
(Geräte, Maschinen, Kfz) \_\_\_\_\_ TDM


**Frühjahr**  
1996-1997

**Zugänge an gemieteten Investitionsgütern (ohne gebrauchte Güter)**  
geschätzte Anschaffungswerte der Zugänge im Jahr ...

Pläne 19WW\*\*\*

Ausrüstungen (Geräte,  
Maschinen, EDV, Kfz) \_\_\_\_\_ TDM

**Zeitverlauf der Variable**



Nr.	Name	Label	Erhebungszeitraum	Erhebungsrhythmus
3.5.12)	leasingges_vlj	investment goods rented via leasing companies two years ago	West - Frühjahr 1987 bis Frühjahr 1997	jährlich

**Wortlaut der Frage**

Frühjahr 1987	WEST	Beschreibung der Variable
<p><b>Gemietete Investitionsgüter</b> (ohne gebrauchte Güter)</p> <p>Neben unseren eigenbilanzierten Investitionen haben wir 19YY* und/oder 19XX** Maschinen und Anlagen über <b>Pacht, Miet- bzw. Leasingverträge</b> angeschafft (einschl. Ersatzbeschaffungen im Rahmen laufender Leasingverträge).</p> <p><b>Wenn ja:</b> Die <b>Anschaffungswerte</b> (nicht Jahresmieten) der neu angemieteten Investitionsgüter belaufen sich etwa auf (<b>Schätzungen genügen</b>)</p> <p>Die Investitionsgüter wurden angemietet über: 1987</p> <p>- Leasinggesellschaften/Herstellervermietung [1] <input type="text"/></p>		<p>Über Leasinggesellschaften angemietete Investitionsgüter vorletztes Jahr</p> <p>**"19YY" bedeutet das vorletzte Jahr <b>Beispiel:</b> Wurde die Frage 1990 gestellt, bedeutet "19YY"="1988".</p> <p>***"19XX" bedeutet das letzte Jahr <b>Beispiel:</b> Wurde die Frage 1990 gestellt, bedeutet "19XX"="1989".</p>
<p><b>Frühjahr</b> 1988-1991</p> <p><b>Gemietete Investitionsgüter</b> (ohne gebrauchte Güter)</p> <p>Neben unseren eigenbilanzierten Investitionen haben wir 19YY* und/oder 19XX** Maschinen und Anlagen über <b>Pacht, Miet- bzw. Leasingverträge</b> angeschafft (einschl. Ersatzbeschaffungen im Rahmen laufender Leasingverträge).</p> <p><b>Wenn ja:</b> Die <b>Anschaffungswerte</b> (nicht Jahresmieten) der neu angemieteten Investitionsgüter belaufen sich etwa auf (<b>Schätzungen genügen</b>)</p> <p>Die Investitionsgüter wurden angemietet über: 19YY*</p> <p>- Leasinggesellschaften/Hersteller [1] <input type="text"/></p>		
<p><b>Frühjahr</b> 1992 - 1995</p> <p><b>Anschaffungswerte gemieteter Investitionsgüter</b> (ohne gebrauchte Güter)</p> <p>Anmietung im Jahr... (einschl. Ersatzbeschaffungen im Rahmen lfd. Verträge)</p> <p>angemietet über: 19YY*</p> <p>- Leasinggesellschaften/Hersteller [1] <input type="text"/></p>		
<p><b>Frühjahr</b> 1996-1997</p> <p><b>Zugänge an gemieteten Investitionsgütern (ohne gebrauchte Güter)</b> geschätzte Anschaffungswerte der Zugänge im Jahr ...</p> <p>angemietet über: 19YY*</p> <p>- Leasinggesellschaften/Hersteller [1] <input type="text"/></p>		



Zeitverlauf der Variable

1987		1988		1989		1990		1991		1992		1993		1994	
Frühjahr	Herbst	Frühjahr	Herbst	Frühjahr	Herbst	Frühjahr	Herbst	Frühjahr	Herbst	Frühjahr	Herbst	Frühjahr	Herbst	Frühjahr	Herbst
<b>WEST</b>															
1995		1996		1997		1998		1999		2000		2001		2002	
Frühjahr	Herbst	Frühjahr	Herbst	Frühjahr	Herbst	Frühjahr	Herbst	Frühjahr	Herbst	Frühjahr	Herbst	Frühjahr	Herbst	Frühjahr	Herbst
<b>WEST</b>															
2003		2004		2005		2006		2007		2008		2009		2010	
Frühjahr	Herbst	Frühjahr	Herbst	Frühjahr	Herbst	Frühjahr	Herbst	Frühjahr	Herbst	Frühjahr	Herbst	Frühjahr	Herbst	Frühjahr	Herbst
2011		2012		2013		2014		2015		2016		2017		2018	
Frühjahr	Herbst	Frühjahr	Herbst	Frühjahr	Herbst	Frühjahr	Herbst	Frühjahr	Herbst	Frühjahr	Herbst	Frühjahr	Herbst	Frühjahr	Herbst

Nr.	Name	Label	Erhebungszeitraum	Erhebungsrhythmus
-----	------	-------	-------------------	-------------------

3.5.13) leasingges\_lj investment goods rented via leasing companies last year West - Frühjahr 1987 bis Frühjahr 1997 jährlich

Wortlaut der Frage

Frühjahr	WEST	Beschreibung der Variable
<p>1987</p> <p><b>Gemietete Investitionsgüter</b> (ohne gebrauchte Güter) Neben unseren eigenbilanzierten Investitionen haben wir 19YY* und/oder 19XX** Maschinen und Anlagen über <b>Pacht, Miet- bzw. Leasingverträge</b> angeschafft (einschl. Ersatzbeschaffungen im Rahmen laufender Leasingverträge). <b>Wenn ja:</b> Die <b>Anschaffungswerte</b> (nicht Jahresmieten) der neu angemieteten Investitionsgüter belaufen sich etwa auf (<b>Schätzungen genügen</b>)</p> <p>Die Investitionsgüter wurden angemietet über: 1987</p> <p>- Leasinggesellschaften/Herstellervermietung [1] <input type="text"/></p>	<p>Über Leasinggesellschaften angemietete Investitionsgüter letztes Jahr</p> <p>**"19YY" bedeutet das vorletzte Jahr <b>Beispiel:</b> Wurde die Frage 1990 gestellt, bedeutet "19YY"="1988".</p> <p>***"19XX" bedeutet das letzte Jahr <b>Beispiel:</b> Wurde die Frage 1990 gestellt, bedeutet "19XX"="1989".</p>	
<p><b>Frühjahr</b> 1988-1991</p> <p><b>Gemietete Investitionsgüter</b> (ohne gebrauchte Güter) Neben unseren eigenbilanzierten Investitionen haben wir 19YY* und/oder 19XX** Maschinen und Anlagen über <b>Pacht, Miet- bzw. Leasingverträge</b> angeschafft (einschl. Ersatzbeschaffungen im Rahmen laufender Leasingverträge). <b>Wenn ja:</b> Die <b>Anschaffungswerte</b> (nicht Jahresmieten) der neu angemieteten Investitionsgüter belaufen sich etwa auf (<b>Schätzungen genügen</b>)</p> <p>Die Investitionsgüter wurden angemietet über: 19XX**</p> <p>- Leasinggesellschaften/Hersteller [1] <input type="text"/></p>		
<p><b>Frühjahr</b> 1992 - 1995</p> <p><b>Anschaffungswerte gemieteter Investitionsgüter</b> (ohne gebrauchte Güter) Anmietung im Jahr... (einschl. Ersatzbeschaffungen im Rahmen lfd. Verträge)</p> <p>angemietet über: 19XX**</p> <p>- Leasinggesellschaften/Hersteller [1] <input type="text"/></p>		
<p><b>Frühjahr</b> 1996-1997</p> <p><b>Zugänge an gemieteten Investitionsgütern (ohne gebrauchte Güter)</b> geschätzte Anschaffungswerte der Zugänge im Jahr ...</p> <p>angemietet über: 19XX**</p> <p>- Leasinggesellschaften/Hersteller [1] <input type="text"/></p>		

Zeitverlauf der Variable

1987		1988		1989		1990		1991		1992		1993		1994	
Frühjahr	Herbst	Frühjahr	Herbst	Frühjahr	Herbst	Frühjahr	Herbst	Frühjahr	Herbst	Frühjahr	Herbst	Frühjahr	Herbst	Frühjahr	Herbst
<b>WEST</b>															
1995		1996		1997		1998		1999		2000		2001		2002	
Frühjahr	Herbst	Frühjahr	Herbst	Frühjahr	Herbst	Frühjahr	Herbst	Frühjahr	Herbst	Frühjahr	Herbst	Frühjahr	Herbst	Frühjahr	Herbst
<b>WEST</b>															
2003		2004		2005		2006		2007		2008		2009		2010	
Frühjahr	Herbst	Frühjahr	Herbst	Frühjahr	Herbst	Frühjahr	Herbst	Frühjahr	Herbst	Frühjahr	Herbst	Frühjahr	Herbst	Frühjahr	Herbst

2011		2012		2013		2014		2015		2016		2017		2018			
Frühjahr	Herbst	Frühjahr	Herbst	Frühjahr	Herbst	Frühjahr	Herbst	Frühjahr	Herbst	Frühjahr	Herbst	Frühjahr	Herbst	Frühjahr	Herbst		

Nr.	Name	Label	Erhebungszeitraum	Erhebungsrhythmus
3.5.14)	leasingges_dj	investment goods rented via leasing companies this year	West - Frühjahr 1988 bis Frühjahr 1997	jährlich

Wortlaut der Frage

Frühjahr	WEST	Beschreibung der Variable
<b>1988-1991</b> <b>Gemietete Investitionsgüter</b> (ohne gebrauchte Güter) Neben unseren eigenbilanzierten Investitionen haben wir 19YY* und/oder 19XX** Maschinen und Anlagen über <b>Pacht, Miet- bzw. Leasingverträge</b> angeschafft ( <b>einschl. Ersatzbeschaffungen</b> im Rahmen laufender Leasingverträge). <b>Wenn ja:</b> Die <b>Anschaffungswerte</b> (nicht Jahresmieten) der neu angemieteten Investitionsgüter belaufen sich etwa auf ( <b>Schätzungen genügen</b> ) Die Investitionsgüter wurden angemietet über: 19WW*** - Leasinggesellschaften/Hersteller [1] <input type="text"/>		Über Leasinggesellschaften angemietete Investitionsgüter dieses Jahr  **"19YY" bedeutet das vorletzte Jahr <b>Beispiel:</b> Wurde die Frage 1990 gestellt, bedeutet "19YY"="1988".  ***"19XX" bedeutet das letzte Jahr <b>Beispiel:</b> Wurde die Frage 1990 gestellt, bedeutet "19XX"="1989".  ****"19WW" bedeutet das aktuelle Jahr <b>Beispiel:</b> Wurde die Frage 1990 gestellt, bedeutet "19WW"="1990".
<b>1992 - 1995</b> <b>Anschaffungswerte gemieteter Investitionsgüter</b> (ohne gebrauchte Güter) Anmietung im Jahr... (einschl. Ersatzbeschaffungen im Rahmen lfd. Verträge) angemietet über: 19WW*** - Leasinggesellschaften/Hersteller [1] <input type="text"/>		
<b>1996-1997</b> <b>Zugänge an gemieteten Investitionsgütern (ohne gebrauchte Güter)</b> geschätzte Anschaffungswerte der Zugänge im Jahr ... angemietet über: 19WW*** - Leasinggesellschaften/Hersteller [1] <input type="text"/>		

Zeitverlauf der Variable

1987		1988		1989		1990		1991		1992		1993		1994			
Frühjahr	Herbst	Frühjahr	Herbst	Frühjahr	Herbst	Frühjahr	Herbst	Frühjahr	Herbst	Frühjahr	Herbst	Frühjahr	Herbst	Frühjahr	Herbst		
		WEST															
1995		1996		1997		1998		1999		2000		2001		2002			
Frühjahr	Herbst	Frühjahr	Herbst	Frühjahr	Herbst	Frühjahr	Herbst	Frühjahr	Herbst	Frühjahr	Herbst	Frühjahr	Herbst	Frühjahr	Herbst		
		WEST															
2003		2004		2005		2006		2007		2008		2009		2010			
Frühjahr	Herbst	Frühjahr	Herbst	Frühjahr	Herbst	Frühjahr	Herbst	Frühjahr	Herbst	Frühjahr	Herbst	Frühjahr	Herbst	Frühjahr	Herbst		
2011		2012		2013		2014		2015		2016		2017		2018			
Frühjahr	Herbst	Frühjahr	Herbst	Frühjahr	Herbst	Frühjahr	Herbst	Frühjahr	Herbst	Frühjahr	Herbst	Frühjahr	Herbst	Frühjahr	Herbst		

Nr.	Name	Label	Erhebungszeitraum	Erhebungsrhythmus
3.5.15)	anteilleas_vlj	share of investment goods rented via leasing companies two years ago	West - Frühjahr 1988 bis Frühjahr 1997	jährlich

Wortlaut der Frage

Frühjahr	WEST	Beschreibung der Variable
<b>1988-1991</b> <b>Gemietete Investitionsgüter</b> (ohne gebrauchte Güter) Neben unseren eigenbilanzierten Investitionen haben wir 19YY* und/oder 19XX** Maschinen und Anlagen über <b>Pacht, Miet- bzw. Leasingverträge</b> angeschafft ( <b>einschl. Ersatzbeschaffungen</b> im Rahmen laufender Leasingverträge). <b>Wenn ja:</b> Die <b>Anschaffungswerte</b> (nicht Jahresmieten) der neu angemieteten Investitionsgüter belaufen sich etwa auf ( <b>Schätzungen genügen</b> ) Die Investitionsgüter wurden angemietet über: 19YY*		Anteil der über Leasinggesellschaften angemieteten Investitionsgüter vorletztes Jahr  **"19YY" bedeutet das vorletzte Jahr <b>Beispiel:</b> Wurde die Frage 1990 gestellt, bedeutet "19YY"="1988".

- Leasinggesellschaften/Hersteller  X \_\_\_\_\_ %

**Frühjahr**  
1992 - 1995

**Anschaffungswerte gemieteter Investitionsgüter (ohne gebrauchte Güter)**  
Anmietung im Jahr... (einschl. Ersatzbeschaffungen im Rahmen lfd. Verträge)

angemietet über: 19YY\*

- Leasinggesellschaften/Hersteller  X \_\_\_\_\_ %

**Frühjahr**  
1996-1997


**Zugänge an gemieteten Investitionsgütern (ohne gebrauchte Güter)**  
geschätzte Anschaffungswerte der Zugänge im Jahr ...

angemietet über: 19YY\*

- Leasinggesellschaften/Hersteller  X \_\_\_\_\_ %

\*\*\*"19XX" bedeutet das letzte Jahr  
Beispiel:  
Wurde die Frage 1990 gestellt,  
bedeutet "19XX"="1989".

Zeitverlauf der Variable



Nr.	Name	Label	Erhebungszeitraum	Erhebungsrhythmus
-----	------	-------	-------------------	-------------------

3.5.16)	anteilleas_lj	share of investment goods rented via leasing companies last year	West - Frühjahr 1988 bis Frühjahr 1997	jährlich
---------	---------------	--	--	----------

Wortlaut der Frage

**Frühjahr**  
1988-1991

**Gemietete Investitionsgüter (ohne gebrauchte Güter)**  
Neben unseren eigenbilanzierten Investitionen haben wir 19YY\* und/oder 19XX\*\* Maschinen und Anlagen über **Pacht, Miet- bzw. Leasingverträge** angeschafft (einschl. Ersatzbeschaffungen im Rahmen laufender Leasingverträge).  
**Wenn ja:**  
Die **Anschaffungswerte** (nicht Jahresmieten) der neu angemieteten Investitionsgüter belaufen sich etwa auf (**Schätzungen genügen**)

Die Investitionsgüter wurden angemietet über: 19XX\*\*

- Leasinggesellschaften/Hersteller  X \_\_\_\_\_ %

**Frühjahr**  
1992 - 1995

**Anschaffungswerte gemieteter Investitionsgüter (ohne gebrauchte Güter)**  
Anmietung im Jahr... (einschl. Ersatzbeschaffungen im Rahmen lfd. Verträge)

angemietet über: 19XX\*\*

- Leasinggesellschaften/Hersteller  X \_\_\_\_\_ %

**Frühjahr**  
1996-1997

**Zugänge an gemieteten Investitionsgütern (ohne gebrauchte Güter)**  
geschätzte Anschaffungswerte der Zugänge im Jahr ...

angemietet über: 19XX\*\*

- Leasinggesellschaften/Hersteller  X \_\_\_\_\_ %

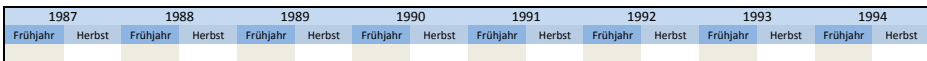
**WEST** Beschreibung der Variable

Anteil der über Leasinggesellschaften angemieteten Investitionsgüter letztes Jahr

\*\*\*"19YY" bedeutet das vorletzte Jahr  
Beispiel:  
Wurde die Frage 1990 gestellt, bedeutet "19YY"="1988".

\*\*\*"19XX" bedeutet das letzte Jahr  
Beispiel:  
Wurde die Frage 1990 gestellt, bedeutet "19XX"="1989".

Zeitverlauf der Variable



1995		1996		1997		1998		1999		2000		2001		2002	
Frühjahr	Herbst	Frühjahr	Herbst	Frühjahr	Herbst	Frühjahr	Herbst	Frühjahr	Herbst	Frühjahr	Herbst	Frühjahr	Herbst	Frühjahr	Herbst
WEST		WEST		WEST		WEST		WEST		WEST		WEST		WEST	
2003		2004		2005		2006		2007		2008		2009		2010	
Frühjahr	Herbst	Frühjahr	Herbst	Frühjahr	Herbst	Frühjahr	Herbst	Frühjahr	Herbst	Frühjahr	Herbst	Frühjahr	Herbst	Frühjahr	Herbst
WEST		WEST		WEST		WEST		WEST		WEST		WEST		WEST	
2011		2012		2013		2014		2015		2016		2017		2018	
Frühjahr	Herbst	Frühjahr	Herbst	Frühjahr	Herbst	Frühjahr	Herbst	Frühjahr	Herbst	Frühjahr	Herbst	Frühjahr	Herbst	Frühjahr	Herbst

Nr.	Name	Label	Erhebungszeitraum	Erhebungsrhythmus
-----	------	-------	-------------------	-------------------

3.5.17) **anteilleas\_dj** share of investment goods rented via leasing companies this year West - Frühjahr 1988 bis Frühjahr 1997 jährlich

**Wortlaut der Frage**

Frühjahr 1988-1991	WEST	Beschreibung der Variable
<p><b>Gemietete Investitionsgüter</b> (ohne gebrauchte Güter) Neben unseren eigenbilanzierten Investitionen haben wir 19YY* und/oder 19XX** Maschinen und Anlagen über <b>Pacht, Miet- bzw. Leasingverträge</b> angeschafft (einschl. Ersatzbeschaffungen im Rahmen laufender Leasingverträge). <b>Wenn ja:</b> Die <b>Anschaffungswerte</b> (nicht Jahresmieten) der neu angemieteten Investitionsgüter belaufen sich etwa auf (<b>Schätzungen genügen</b>)</p> <p>Die Investitionsgüter wurden angemietet über: Pläne 19WW***</p> <p>- Leasinggesellschaften/Hersteller <input type="checkbox"/> X _____ %</p>		<p>Anteil der über Leasinggesellschaften angemieteten Investitionsgüter dieses Jahr</p> <p>**"19YY" bedeutet das vorletzte Jahr <b>Beispiel:</b> Wurde die Frage 1990 gestellt, bedeutet "19YY"="1988".</p> <p>***"19XX" bedeutet das letzte Jahr <b>Beispiel:</b> Wurde die Frage 1990 gestellt, bedeutet "19XX"="1989".</p> <p>****"19WW" bedeutet das aktuelle Jahr <b>Beispiel:</b> Wurde die Frage 1990 gestellt, bedeutet "19WW"="1990".</p>
<p><b>Frühjahr</b> 1992 - 1995</p> <p><b>Anschaffungswerte gemieteter Investitionsgüter</b> (ohne gebrauchte Güter) Anmietung im Jahr... (einschl. Ersatzbeschaffungen im Rahmen lfd. Verträge)</p> <p>angemietet über: Pläne 19WW***</p> <p>- Leasinggesellschaften/Hersteller <input type="checkbox"/> X _____ %</p>		
<p><b>Frühjahr</b> 1996-1997</p> <p><b>Zugänge an gemieteten Investitionsgütern (ohne gebrauchte Güter)</b> geschätzte Anschaffungswerte der Zugänge im Jahr ...</p> <p>angemietet über: Pläne 19WW***</p> <p>- Leasinggesellschaften/Hersteller <input type="checkbox"/> X _____ %</p>		

**Zeitverlauf der Variable**

1987		1988		1989		1990		1991		1992		1993		1994	
Frühjahr	Herbst	Frühjahr	Herbst	Frühjahr	Herbst	Frühjahr	Herbst	Frühjahr	Herbst	Frühjahr	Herbst	Frühjahr	Herbst	Frühjahr	Herbst
WEST		WEST		WEST		WEST		WEST		WEST		WEST		WEST	
1995		1996		1997		1998		1999		2000		2001		2002	
Frühjahr	Herbst	Frühjahr	Herbst	Frühjahr	Herbst	Frühjahr	Herbst	Frühjahr	Herbst	Frühjahr	Herbst	Frühjahr	Herbst	Frühjahr	Herbst
WEST		WEST		WEST		WEST		WEST		WEST		WEST		WEST	
2003		2004		2005		2006		2007		2008		2009		2010	
Frühjahr	Herbst	Frühjahr	Herbst	Frühjahr	Herbst	Frühjahr	Herbst	Frühjahr	Herbst	Frühjahr	Herbst	Frühjahr	Herbst	Frühjahr	Herbst
WEST		WEST		WEST		WEST		WEST		WEST		WEST		WEST	
2011		2012		2013		2014		2015		2016		2017		2018	
Frühjahr	Herbst	Frühjahr	Herbst	Frühjahr	Herbst	Frühjahr	Herbst	Frühjahr	Herbst	Frühjahr	Herbst	Frühjahr	Herbst	Frühjahr	Herbst

Nr.	Name	Label	Erhebungszeitraum	Erhebungsrhythmus
-----	------	-------	-------------------	-------------------

3.5.18) **besitzges\_vlj** investment goods rented via holding companies two years ago West - Frühjahr 1987 bis Frühjahr 1997 jährlich

**Wortlaut der Frage**

<b>Frühjahr</b> 1987-1988  <b>Gemietete Investitionsgüter</b> (ohne gebrauchte Güter) Neben unseren eigenbilanzierten Investitionen haben wir 19YY* und/oder 19XX** Maschinen und Anlagen über <b>Pacht, Miet- bzw. Leasingverträge</b> angeschafft ( <b>einschl. Ersatzbeschaffungen</b> im Rahmen laufender Leasingverträge). <b>Wenn ja:</b> Die <b>Anschaffungswerte</b> (nicht Jahresmieten) der neu angemieteten Investitionsgüter belaufen sich etwa auf ( <b>Schätzungen genügen</b> )  Die Investitionsgüter wurden angemietet über: 19YY* - Besitzgesellschaften, private Vermieter u.ä. [1] <input type="text"/>	<b>WEST</b> Beschreibung der Variable  Über Besitzgesellschaften angemietete Investitionsgüter vorletztes Jahr  ***19YY** bedeutet das vorletzte Jahr <b>Beispiel:</b> Wurde die Frage 1990 gestellt, bedeutet "19YY"="1988".  ***19XX** bedeutet das letzte Jahr <b>Beispiel:</b> Wurde die Frage 1990 gestellt, bedeutet "19XX"="1989".
<b>Frühjahr</b> 1989-1991  <b>Gemietete Investitionsgüter</b> (ohne gebrauchte Güter) Neben unseren eigenbilanzierten Investitionen haben wir 19YY* und/oder 19XX** Maschinen und Anlagen über <b>Pacht, Miet- bzw. Leasingverträge</b> angeschafft ( <b>einschl. Ersatzbeschaffungen</b> im Rahmen laufender Leasingverträge). <b>Wenn ja:</b> Die <b>Anschaffungswerte</b> (nicht Jahresmieten) der neu angemieteten Investitionsgüter belaufen sich etwa auf ( <b>Schätzungen genügen</b> )  Die Investitionsgüter wurden angemietet über: 19YY* - Besitzgesellschaften, private Vermieter u.ä., Immobilienfonds [1] <input type="text"/>	
<b>Frühjahr</b> 1992 - 1995  <b>Anschaffungswerte gemieteter Investitionsgüter</b> (ohne gebrauchte Güter) Anmietung im Jahr... (einschl. Ersatzbeschaffungen im Rahmen lfd. Verträge)  angemietet über: 19YY* - Besitzgesellschaften u.ä., private Vermieter, Immobilienfonds [1] <input type="text"/>	
<b>Frühjahr</b> 1996-1997  <b>Zugänge an gemieteten Investitionsgütern (ohne gebrauchte Güter)</b> geschätzte Anschaffungswerte der Zugänge im Jahr ...  angemietet über: 19YY* - Besitzgesellschaften u.ä., private Vermieter, Immobilienfonds [1] <input type="text"/>	

**Zeitverlauf der Variable**

1987		1988		1989		1990		1991		1992		1993		1994	
Frühjahr	Herbst	Frühjahr	Herbst	Frühjahr	Herbst	Frühjahr	Herbst	Frühjahr	Herbst	Frühjahr	Herbst	Frühjahr	Herbst	Frühjahr	Herbst
WEST		WEST		WEST		WEST		WEST		WEST		WEST		WEST	
1995		1996		1997		1998		1999		2000		2001		2002	
WEST		WEST		WEST		WEST		WEST		WEST		WEST		WEST	
2003		2004		2005		2006		2007		2008		2009		2010	
WEST		WEST		WEST		WEST		WEST		WEST		WEST		WEST	
2011		2012		2013		2014		2015		2016		2017		2018	
WEST		WEST		WEST		WEST		WEST		WEST		WEST		WEST	

Nr.	Name	Label	Erhebungszeitraum	Erhebungsrhythmus
3.5.19)	besitzges_lj	investment goods rented via holding companies this year	West - Frühjahr 1987 bis Frühjahr 1997	jährlich

**Wortlaut der Frage**

<b>Frühjahr</b> 1987-1988  <b>Gemietete Investitionsgüter</b> (ohne gebrauchte Güter) Neben unseren eigenbilanzierten Investitionen haben wir 19YY* und/oder 19XX** Maschinen und Anlagen über <b>Pacht, Miet- bzw. Leasingverträge</b> angeschafft ( <b>einschl. Ersatzbeschaffungen</b> im Rahmen laufender Leasingverträge). <b>Wenn ja:</b> Die <b>Anschaffungswerte</b> (nicht Jahresmieten) der neu angemieteten Investitionsgüter belaufen sich etwa auf ( <b>Schätzungen genügen</b> )  Die Investitionsgüter wurden angemietet über: 19XX** - Besitzgesellschaften, private Vermieter u.ä. [1] <input type="text"/>	<b>WEST</b> Beschreibung der Variable  Über Besitzgesellschaften angemietete Investitionsgüter letztes Jahr  ***19YY** bedeutet das vorletzte Jahr <b>Beispiel:</b> Wurde die Frage 1990 gestellt, bedeutet "19YY"="1988".  ***19XX** bedeutet das letzte Jahr <b>Beispiel:</b> Wurde die Frage 1990 gestellt, bedeutet "19XX"="1989".
<b>Frühjahr</b> 1989-1991	

**Gemietete Investitionsgüter** (ohne gebrauchte Güter)  
 Neben unseren eigenbilanzierten Investitionen haben wir 19YY\* und/oder 19XX\*\* Maschinen und Anlagen über **Pacht, Miet- bzw. Leasingverträge** angeschafft (**einschl. Ersatzbeschaffungen** im Rahmen laufender Leasingverträge).  
**Wenn ja:**  
 Die **Anschaffungswerte** (nicht Jahresmieten) der neu angemieteten Investitionsgüter belaufen sich etwa auf (**Schätzungen genügen**)

Die Investitionsgüter wurden angemietet über: 19XX\*\*

- Besitzgesellschaften, private Vermieter u.ä., Immobilienfonds [1]

**Frühjahr**  
 1992 - 1995

**Anschaffungswerte gemieteter Investitionsgüter** (ohne gebrauchte Güter)  
 Anmietung im Jahr... (einschl. Ersatzbeschaffungen im Rahmen lfd. Verträge)

angemietet über: 19XX\*\*

- Besitzgesellschaften u.ä., private Vermieter, Immobilienfonds [1]


**Frühjahr**  
 1996-1997

**Zugänge an gemieteten Investitionsgütern (ohne gebrauchte Güter)**  
 geschätzte Anschaffungswerte der Zugänge im Jahr ...

angemietet über: 19XX\*\*

- Besitzgesellschaften u.ä., private Vermieter, Immobilienfonds [1]

**Zeitverlauf der Variable**



Nr.	Name	Label	Erhebungszeitraum	Erhebungsrhythmus
3.5.20)	besitzges_dj	investment goods rented via holding companies this year	West - Frühjahr 1988 bis Frühjahr 1997	jährlich

**Wortlaut der Frage**

Frühjahr	WEST	Beschreibung der Variable
1988  <b>Gemietete Investitionsgüter</b> (ohne gebrauchte Güter) Neben unseren eigenbilanzierten Investitionen haben wir 19YY* und/oder 19XX** Maschinen und Anlagen über <b>Pacht, Miet- bzw. Leasingverträge</b> angeschafft ( <b>einschl. Ersatzbeschaffungen</b> im Rahmen laufender Leasingverträge). <b>Wenn ja:</b> Die <b>Anschaffungswerte</b> (nicht Jahresmieten) der neu angemieteten Investitionsgüter belaufen sich etwa auf ( <b>Schätzungen genügen</b> )  Die Investitionsgüter wurden angemietet über: Pläne 19WW***  - Besitzgesellschaften, private Vermieter u.ä. [1] <input type="text"/>		Über Besitzgesellschaften angemietete Investitionsgüter dieses Jahr
1989-1991  <b>Gemietete Investitionsgüter</b> (ohne gebrauchte Güter) Neben unseren eigenbilanzierten Investitionen haben wir 19YY* und/oder 19XX** Maschinen und Anlagen über <b>Pacht, Miet- bzw. Leasingverträge</b> angeschafft ( <b>einschl. Ersatzbeschaffungen</b> im Rahmen laufender Leasingverträge). <b>Wenn ja:</b> Die <b>Anschaffungswerte</b> (nicht Jahresmieten) der neu angemieteten Investitionsgüter belaufen sich etwa auf ( <b>Schätzungen genügen</b> )  Die Investitionsgüter wurden angemietet über: Pläne 19WW***  - Besitzgesellschaften, private Vermieter u.ä., Immobilienfonds [1] <input type="text"/>		**19YY" bedeutet das vorletzte Jahr <b>Beispiel:</b> Wurde die Frage 1990 gestellt, bedeutet "19YY"="1988".  ***19XX" bedeutet das letzte Jahr <b>Beispiel:</b> Wurde die Frage 1990 gestellt, bedeutet "19XX"="1989".  ****19WW" bedeutet das aktuelle Jahr <b>Beispiel:</b> Wurde die Frage 1990 gestellt, bedeutet "19WW"="1990".
1992 - 1995  <b>Anschaffungswerte gemieteter Investitionsgüter</b> (ohne gebrauchte Güter) Anmietung im Jahr... (einschl. Ersatzbeschaffungen im Rahmen lfd. Verträge)  angemietet über: Pläne 19WW***		

- Besitzgesellschaften u.ä., private Vermieter, Immobilienfonds [1]

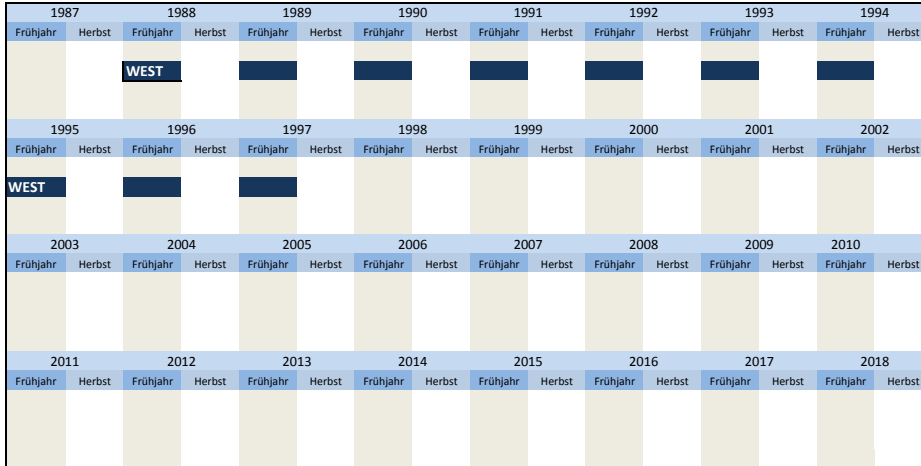
**Frühjahr**  
1996-1997

**Zugänge an gemieteten Investitionsgütern (ohne gebrauchte Güter)**  
geschätzte Anschaffungswerte der Zugänge im Jahr ...

angemietet über: Pläne 19WW\*\*\*\*

- Besitzgesellschaften u.ä., private Vermieter, Immobilienfonds [1]

**Zeitverlauf der Variable**

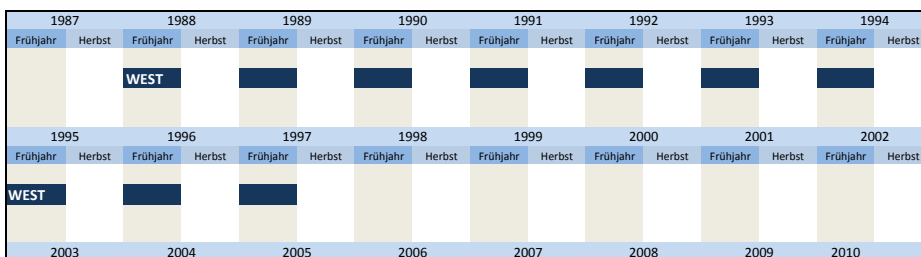


Nr.	Name	Label	Erhebungszeitraum	Erhebungsrhythmus
3.5.21)	anteilbes_vlj	share of investment goods rented via holding companies two years ago	West - Frühjahr 1988 bis Frühjahr 1997	jährlich

**Wortlaut der Frage**

<p><b>Frühjahr</b> 1988-1991</p> <p><b>Gemietete Investitionsgüter</b> (ohne gebrauchte Güter) Neben unseren eigenbilanzierten Investitionen haben wir 19YY* und/oder 19XX** Maschinen und Anlagen über <b>Pacht, Miet- bzw. Leasingverträge</b> angeschafft (einschl. Ersatzbeschaffungen im Rahmen laufender Leasingverträge). <b>Wenn ja:</b> Die <b>Anschaffungswerte</b> (nicht Jahresmieten) der neu angemieteten Investitionsgüter belaufen sich etwa auf (<b>Schätzungen genügen</b>)</p> <p>Die Investitionsgüter wurden angemietet über: <span style="float: right;">19YY*</span></p> <p>- Besitzgesellschaften, private Vermieter <input checked="" type="checkbox"/> _____ %</p>	<p><b>WEST</b> Beschreibung der Variable</p> <p>Anteil der über Besitzgesellschaften angemietete Investitionsgüter vorletztes Jahr</p> <p>***19YY* bedeutet das vorletzte Jahr <b>Beispiel:</b> Wurde die Frage 1990 gestellt, bedeutet "19YY"="1988".</p> <p>***19XX* bedeutet das letzte Jahr <b>Beispiel:</b> Wurde die Frage 1990 gestellt, bedeutet "19XX"="1989".</p>
<p><b>Frühjahr</b> 1992 - 1995</p> <p><b>Anschaffungswerte gemieteter Investitionsgüter</b> (ohne gebrauchte Güter) Anmietung im Jahr... (einschl. Ersatzbeschaffungen im Rahmen lfd. Verträge)</p> <p>angemietet über: <span style="float: right;">19YY*</span></p> <p>- Besitzgesellschaften, private Vermieter <input checked="" type="checkbox"/> _____ %</p>	
<p><b>Frühjahr</b> 1996-1997</p> <p><b>Zugänge an gemieteten Investitionsgütern (ohne gebrauchte Güter)</b> geschätzte Anschaffungswerte der Zugänge im Jahr ...</p> <p>angemietet über: <span style="float: right;">19YY*</span></p> <p>- Besitzgesellschaften, private Vermieter <input checked="" type="checkbox"/> _____ %</p>	

**Zeitverlauf der Variable**



Frühjahr	Herbst	Frühjahr	Herbst	Frühjahr	Herbst	Frühjahr	Herbst	Frühjahr	Herbst	Frühjahr	Herbst	Frühjahr	Herbst	Frühjahr	Herbst
2011		2012		2013		2014		2015		2016		2017		2018	
Frühjahr	Herbst	Frühjahr	Herbst	Frühjahr	Herbst	Frühjahr	Herbst	Frühjahr	Herbst	Frühjahr	Herbst	Frühjahr	Herbst	Frühjahr	Herbst

Nr.	Name	Label	Erhebungszeitraum	Erhebungsrhythmus
3.5.22)	anteilbes_lj	share of investment goods rented via holding companies last year	West - Frühjahr 1988 bis Frühjahr 1997	jährlich

Wortlaut der Frage

Frühjahr 1988-1991	WEST	Beschreibung der Variable
<p><b>Gemietete Investitionsgüter</b> (ohne gebrauchte Güter) Neben unseren eigenbilanzierten Investitionen haben wir 19YY* und/oder 19XX** Maschinen und Anlagen über <b>Pacht, Miet- bzw. Leasingverträge</b> angeschafft (<b>einschl. Ersatzbeschaffungen</b> im Rahmen laufender Leasingverträge). <b>Wenn ja:</b> Die <b>Anschaffungswerte</b> (nicht Jahresmieten) der neu angemieteten Investitionsgüter belaufen sich etwa auf (<b>Schätzungen genügen</b>)</p> <p>Die Investitionsgüter wurden angemietet über:</p> <p style="text-align: right;">19XX**</p> <p style="text-align: center;">- Bestitzgesellschaften, private Vermieter <input type="checkbox"/> X _____ %</p>		<p>Anteil der über Bestitzgesellschaften angemieteten Investitionsgüter letztes Jahr</p> <p>**"19YY" bedeutet das vorletzte Jahr <b>Beispiel:</b> Wurde die Frage 1990 gestellt, bedeutet "19Y"="1988".</p> <p>***"19XX" bedeutet das letzte Jahr <b>Beispiel:</b> Wurde die Frage 1990 gestellt, bedeutet "19XX"="1989".</p>
<p><b>Frühjahr</b> 1992 - 1995</p> <p><b>Anschaffungswerte gemieteter Investitionsgüter</b> (ohne gebrauchte Güter) Anmietung im Jahr... (einschl. Ersatzbeschaffungen im Rahmen lfd. Verträge)</p> <p>angemietet über:</p> <p style="text-align: right;">19XX**</p> <p style="text-align: center;">- Bestitzgesellschaften, private Vermieter <input type="checkbox"/> X _____ %</p>		
<p><b>Frühjahr</b> 1996-1997</p> <p><b>Zugänge an gemieteten Investitionsgütern (ohne gebrauchte Güter)</b> geschätzte Anschaffungswerte der Zugänge im Jahr ...</p> <p>angemietet über:</p> <p style="text-align: right;">19XX**</p> <p style="text-align: center;">- Bestitzgesellschaften, private Vermieter <input type="checkbox"/> X _____ %</p>		

Zeitverlauf der Variable

1987		1988		1989		1990		1991		1992		1993		1994	
Frühjahr	Herbst	Frühjahr	Herbst	Frühjahr	Herbst	Frühjahr	Herbst	Frühjahr	Herbst	Frühjahr	Herbst	Frühjahr	Herbst	Frühjahr	Herbst
		WEST													
1995		1996		1997		1998		1999		2000		2001		2002	
Frühjahr	Herbst	Frühjahr	Herbst	Frühjahr	Herbst	Frühjahr	Herbst	Frühjahr	Herbst	Frühjahr	Herbst	Frühjahr	Herbst	Frühjahr	Herbst
WEST															
2003		2004		2005		2006		2007		2008		2009		2010	
Frühjahr	Herbst	Frühjahr	Herbst	Frühjahr	Herbst	Frühjahr	Herbst	Frühjahr	Herbst	Frühjahr	Herbst	Frühjahr	Herbst	Frühjahr	Herbst
2011		2012		2013		2014		2015		2016		2017		2018	
Frühjahr	Herbst	Frühjahr	Herbst	Frühjahr	Herbst	Frühjahr	Herbst	Frühjahr	Herbst	Frühjahr	Herbst	Frühjahr	Herbst	Frühjahr	Herbst

Nr.	Name	Label	Erhebungszeitraum	Erhebungsrhythmus
3.5.23)	anteilbes_dj	share of investment goods rented via holding companies this year	West - Frühjahr 1988 bis Frühjahr 1997	jährlich

Wortlaut der Frage

Frühjahr 1988-1991	WEST	Beschreibung der Variable
<p><b>Gemietete Investitionsgüter</b> (ohne gebrauchte Güter) Neben unseren eigenbilanzierten Investitionen haben wir 19YY* und/oder 19XX** Maschinen und Anlagen über <b>Pacht, Miet- bzw. Leasingverträge</b> angeschafft (<b>einschl. Ersatzbeschaffungen</b> im Rahmen laufender Leasingverträge). <b>Wenn ja:</b> Die <b>Anschaffungswerte</b> (nicht Jahresmieten) der neu angemieteten Investitionsgüter belaufen sich etwa auf (<b>Schätzungen genügen</b>)</p>		<p>Anteil der über Bestitzgesellschaften angemieteten Investitionsgüter dieses Jahr</p> <p>**"19YY" bedeutet das vorletzte Jahr <b>Beispiel:</b> Wurde die Frage 1990 gestellt, bedeutet "19YY"="1988".</p>



Die Investitionsgüter wurden angemietet über: Pläne 19WW\*\*\*\*

- Bestitzgesellschaften, private Vermieter  \_\_\_\_\_ %

**Frühjahr**  
1992 - 1995

**Anschaffungswerte gemieteter Investitionsgüter (ohne gebrauchte Güter)**  
Anmietung im Jahr... (einschl. Ersatzbeschaffungen im Rahmen lfd. Verträge)

angemietet über: Pläne 19WW\*\*\*\*

- Bestitzgesellschaften, private Vermieter  \_\_\_\_\_ %

**Frühjahr**  
1996-1997

**Zugänge an gemieteten Investitionsgütern (ohne gebrauchte Güter)**  
geschätzte Anschaffungswerte der Zugänge im Jahr ...

angemietet über: Pläne 19WW\*\*\*\*

- Bestitzgesellschaften, private Vermieter  \_\_\_\_\_ %

\*\*\*"19XX" bedeutet das letzte Jahr  
**Beispiel:**  
Wurde die Frage 1990 gestellt,  
bedeutet "19XX"="1989".

\*\*\*\*"19WW" bedeutet das aktuelle Jahr  
**Beispiel:**  
Wurde die Frage 1990 gestellt,  
bedeutet "19WW"="1990".

**Zeitverlauf der Variable**

1987		1988		1989		1990		1991		1992		1993		1994	
Frühjahr	Herbst	Frühjahr	Herbst	Frühjahr	Herbst	Frühjahr	Herbst	Frühjahr	Herbst	Frühjahr	Herbst	Frühjahr	Herbst	Frühjahr	Herbst
		WEST													
1995		1996		1997		1998		1999		2000		2001		2002	
Frühjahr	Herbst	Frühjahr	Herbst	Frühjahr	Herbst	Frühjahr	Herbst	Frühjahr	Herbst	Frühjahr	Herbst	Frühjahr	Herbst	Frühjahr	Herbst
WEST															
2003		2004		2005		2006		2007		2008		2009		2010	
Frühjahr	Herbst	Frühjahr	Herbst	Frühjahr	Herbst	Frühjahr	Herbst	Frühjahr	Herbst	Frühjahr	Herbst	Frühjahr	Herbst	Frühjahr	Herbst
2011		2012		2013		2014		2015		2016		2017		2018	
Frühjahr	Herbst	Frühjahr	Herbst	Frühjahr	Herbst	Frühjahr	Herbst	Frühjahr	Herbst	Frühjahr	Herbst	Frühjahr	Herbst	Frühjahr	Herbst

Nr.	Name	Label	Erhebungszeitraum	Erhebungsrhythmus
3.5.24)	invpacht	use of investment through rental, leasehold and leasing contracts	Ost - ab Herbst 1998	unregelmäßig

**Wortlaut der Frage**

**Herbst**  
1998, 2001, 2005

**Anmietung von Investitionsgütern**  
Wir nutzen Investitionsgüter über Pacht-, Miet- bzw. Leasingverträge (ohne kurzfristige Anmietung wie z.B. Renting und kurzfristige Leihe)

ja [1]  nein [2]

**Beschreibung der Variable**

Nutzung von Investitionsgüter über Pacht-, Miet- oder Leasingverträge

[3] = Keines von beiden wurde angekreuzt.  
Die Frage wurde somit nicht beantwortet.

**Zeitverlauf der Variable**

1987		1988		1989		1990		1991		1992		1993		1994	
Frühjahr	Herbst	Frühjahr	Herbst	Frühjahr	Herbst	Frühjahr	Herbst	Frühjahr	Herbst	Frühjahr	Herbst	Frühjahr	Herbst	Frühjahr	Herbst
1995		1996		1997		1998		1999		2000		2001		2002	
Frühjahr	Herbst	Frühjahr	Herbst	Frühjahr	Herbst	Frühjahr	Herbst	Frühjahr	Herbst	Frühjahr	Herbst	Frühjahr	Herbst	Frühjahr	Herbst
							OST								
2003		2004		2005		2006		2007		2008		2009		2010	
Frühjahr	Herbst	Frühjahr	Herbst	Frühjahr	Herbst	Frühjahr	Herbst	Frühjahr	Herbst	Frühjahr	Herbst	Frühjahr	Herbst	Frühjahr	Herbst
2011		2012		2013		2014		2015		2016		2017		2018	
Frühjahr	Herbst	Frühjahr	Herbst	Frühjahr	Herbst	Frühjahr	Herbst	Frühjahr	Herbst	Frühjahr	Herbst	Frühjahr	Herbst	Frühjahr	Herbst
OST															

Nr.	Name	Label	Erhebungszeitraum	Erhebungsrhythmus
-----	------	-------	-------------------	-------------------



Wortlaut der Frage

<b>Herbst</b> 1998, 2001, 2005  <b>Anmietung von Investitionsgütern</b> Wir nutzen Investitionsgüter über Pacht-, Miet- bzw. Leasingverträge (ohne kurzfristige Anmietung wie z.B. Renting und kurzfristige Leihe) In folgenden Bereichen (falls ja):  Telefonanlage [1] <input type="checkbox"/>	<b>OST</b>	Beschreibung der Variable  Nutzung von geleast oder gemieteter Telefonanlage  [2] = Frage wurde nicht angekreuzt, jedoch wurde mindestens eine Frage der Variablen 3.5.25) invp_1 bis 3.5.30) invp_6 mit "ja" beantwortet.  [3] = 3.5.24) invpacht wurde mit "ja" beantwortet und alle Fragen von 3.5.25) invp_1 bis 3.5.29) invp_6 wurden nicht beantwortet
--	------------	--

Zeitverlauf der Variable

1987	1988	1989	1990	1991	1992	1993	1994
Frühjahr	Herbst	Frühjahr	Herbst	Frühjahr	Herbst	Frühjahr	Herbst
1995	1996	1997	1998	1999	2000	2001	2002
Frühjahr	Herbst	Frühjahr	Herbst	Frühjahr	Herbst	Frühjahr	Herbst
			OST			OST	
2003	2004	2005	2006	2007	2008	2009	2010
Frühjahr	Herbst	Frühjahr	Herbst	Frühjahr	Herbst	Frühjahr	Herbst
		OST				OST	
2011	2012	2013	2014	2015	2016	2017	2018
Frühjahr	Herbst	Frühjahr	Herbst	Frühjahr	Herbst	Frühjahr	Herbst

Nr.	Name	Label	Erhebungszeitraum	Erhebungsrhythmus
3.5.28)	invp_4	use of leased or rented motor vehicles	Ost - ab Herbst 1998	unregelmäßig

Wortlaut der Frage

<b>Herbst</b> 1998, 2001, 2005  <b>Anmietung von Investitionsgütern</b> Wir nutzen Investitionsgüter über Pacht-, Miet- bzw. Leasingverträge (ohne kurzfristige Anmietung wie z.B. Renting und kurzfristige Leihe) In folgenden Bereichen (falls ja):  Kraftfahrzeuge [1] <input type="checkbox"/>	<b>OST</b>	Beschreibung der Variable  Nutzung von geleasten oder gemieteten Kraftfahrzeugen  [2] = Frage wurde nicht angekreuzt, jedoch wurde mindestens eine Frage der Variablen 3.5.25) invp_1 bis 3.5.30) invp_6 mit "ja" beantwortet.  [3] = 3.5.24) invpacht wurde mit "ja" beantwortet und alle Fragen von 3.5.25) invp_1 bis 3.5.29) invp_6 wurden nicht beantwortet
---	------------	--

Zeitverlauf der Variable

1987	1988	1989	1990	1991	1992	1993	1994
Frühjahr	Herbst	Frühjahr	Herbst	Frühjahr	Herbst	Frühjahr	Herbst
1995	1996	1997	1998	1999	2000	2001	2002
Frühjahr	Herbst	Frühjahr	Herbst	Frühjahr	Herbst	Frühjahr	Herbst
			OST			OST	
2003	2004	2005	2006	2007	2008	2009	2010
Frühjahr	Herbst	Frühjahr	Herbst	Frühjahr	Herbst	Frühjahr	Herbst
		OST				OST	
2011	2012	2013	2014	2015	2016	2017	2018
Frühjahr	Herbst	Frühjahr	Herbst	Frühjahr	Herbst	Frühjahr	Herbst
OST							

Nr.	Name	Label	Erhebungszeitraum	Erhebungsrhythmus
3.5.29)	invp_5	use of other leased or rented investment goods	Ost - ab Herbst 1998	unregelmäßig

Wortlaut der Frage

<b>Herbst</b> 1998, 2001, 2005	<b>OST</b>	Beschreibung der Variable
-----------------------------------	------------	---------------------------

**Anmietung von Investitionsgütern**  
Wir nutzen Investitionsgüter über Pacht-, Miet- bzw. Leasingverträge (ohne kurzfristige Anmietung wie z.B. Renting und kurzfristige Leihe)  
**In folgenden Bereichen (falls ja):** Sonstiges [1]

Nutzung von sonstigen geleasten oder gemieteten Investitionsgütern

[2] = Frage wurde nicht angekreuzt, jedoch wurde mindestens eine Frage der Variablen 3.5.25) invp\_1 bis 3.5.30) invp\_6 mit "ja" beantwortet.

**Zeitverlauf der Variable**

1987		1988		1989		1990		1991		1992		1993		1994	
Frühjahr	Herbst	Frühjahr	Herbst	Frühjahr	Herbst	Frühjahr	Herbst	Frühjahr	Herbst	Frühjahr	Herbst	Frühjahr	Herbst	Frühjahr	Herbst
1995		1996		1997		1998		1999		2000		2001		2002	
Frühjahr	Herbst	Frühjahr	Herbst	Frühjahr	Herbst	Frühjahr	Herbst	Frühjahr	Herbst	Frühjahr	Herbst	Frühjahr	Herbst	Frühjahr	Herbst
2003		2004		2005		2006		2007		2008		2009		2010	
Frühjahr	Herbst	Frühjahr	Herbst	Frühjahr	Herbst	Frühjahr	Herbst	Frühjahr	Herbst	Frühjahr	Herbst	Frühjahr	Herbst	Frühjahr	Herbst
2011		2012		2013		2014		2015		2016		2017		2018	
Frühjahr	Herbst	Frühjahr	Herbst	Frühjahr	Herbst	Frühjahr	Herbst	Frühjahr	Herbst	Frühjahr	Herbst	Frühjahr	Herbst	Frühjahr	Herbst
OST															

[3] = 3.5.24) invpacht wurde mit "ja" beantwortet und alle Fragen von 3.5.25) invp\_1 bis 3.5.29) invp\_6 wurden nicht beantwortet

Nr.	Name	Label	Erhebungszeitraum	Erhebungsrhythmus
3.5.30)	invp_6	use of leased or rented real estate	Ost - Frühjahr 2011	einmalig

**Wortlaut der Frage**

**Frühjahr 2011** OST

**Anmietung von Investitionsgütern**  
Wir nutzen Investitionsgüter über Pacht-, Miet- bzw. Leasingverträge (ohne kurzfristige Anmietung wie z.B. Renting und kurzfristige Leihe)  
**In folgenden Bereichen (falls ja):** Immobilien [1]

Beschreibung der Variable  
Nutzung von geleasten oder gemieteten Immobilien

[2] = Frage wurde nicht angekreuzt, jedoch wurde mindestens eine Frage der Variablen 3.5.25) invp\_1 bis 3.5.30) invp\_6 mit "ja" beantwortet.

**Zeitverlauf der Variable**

2003		2004		2005		2006		2007		2008		2009		2010	
Frühjahr	Herbst	Frühjahr	Herbst	Frühjahr	Herbst	Frühjahr	Herbst	Frühjahr	Herbst	Frühjahr	Herbst	Frühjahr	Herbst	Frühjahr	Herbst
2011		2012		2013		2014		2015		2016		2017		2018	
Frühjahr	Herbst	Frühjahr	Herbst	Frühjahr	Herbst	Frühjahr	Herbst	Frühjahr	Herbst	Frühjahr	Herbst	Frühjahr	Herbst	Frühjahr	Herbst
OST															

[3] = 3.5.24) invpacht wurde mit "ja" beantwortet und alle Fragen von 3.5.25) invp\_1 bis 3.5.29) invp\_6 wurden nicht beantwortet

Nr.	Name	Label	Erhebungszeitraum	Erhebungsrhythmus
3.5.31)	invgel1_dj	use of rented investment goods	West - Frühjahr 1987 bis Herbst 2001	unregelmäßig

**Wortlaut der Frage**

**Frühjahr 1987** WEST

**Gemietete Investitionsgüter (ohne gebrauchte Güter)**  
Wir haben die Absicht, 1987 neue Investitionsgüter anzumieten (einschl. Ersatzbeschaffungen im Rahmen laufender Leasingverträge)

ja [1]  nein[2]

**Herbst 1989-1993**

**Gemietete Investitionsgüter**  
Wir nutzen derzeit Investitionsgüter über Pacht-, Miet- bzw. Leasingverträge

ja [1]  nein[2]

Beschreibung der Variable  
Nutzung gemieteter Investitionsgüter

**Herbst**  
1994

**Gemietete Investitionsgüter**

Wir nutzen derzeit **angemietete Investitionsgüter**

ja [1]  nein[2]

---

**Herbst**  
1995 - 2001

**Gemietete Investitionsgüter**

Wir haben derzeit **Investitionsgüter angemietet**

ja [1]  nein[2]

**Zeitverlauf der Variable**

1987		1988		1989		1990		1991		1992		1993		1994	
Frühjahr	Herbst	Frühjahr	Herbst	Frühjahr	Herbst	Frühjahr	Herbst	Frühjahr	Herbst	Frühjahr	Herbst	Frühjahr	Herbst	Frühjahr	Herbst
<b>WEST</b>															
1995		1996		1997		1998		1999		2000		2001		2002	
Frühjahr	Herbst	Frühjahr	Herbst	Frühjahr	Herbst	Frühjahr	Herbst	Frühjahr	Herbst	Frühjahr	Herbst	Frühjahr	Herbst	Frühjahr	Herbst
<b>WEST</b>															
2003		2004		2005		2006		2007		2008		2009		2010	
Frühjahr	Herbst	Frühjahr	Herbst	Frühjahr	Herbst	Frühjahr	Herbst	Frühjahr	Herbst	Frühjahr	Herbst	Frühjahr	Herbst	Frühjahr	Herbst
2011		2012		2013		2014		2015		2016		2017		2018	
Frühjahr	Herbst	Frühjahr	Herbst	Frühjahr	Herbst	Frühjahr	Herbst	Frühjahr	Herbst	Frühjahr	Herbst	Frühjahr	Herbst	Frühjahr	Herbst

Nr.	Name	Label	Erhebungszeitraum	Erhebungsrhythmus
3.5.32)	invgel2_vlj	inflow of rented equipment and buildings two years ago	West - Frühjahr 1998 bis Frühjahr 2001	jährlich

**Wortlaut der Frage**

<p><b>Frühjahr</b> 1998</p> <p><b>Zugänge an gemieteten Investitionsgütern (ohne gebrauchte Güter)</b> geschätzte Anschaffungswerte der Zugänge im Jahr ... in TDM**</p> <p>Bauten und Ausrüstungen (Geräte, Maschinen, EDV, Kfz) insgesamt. <span style="float: right;">1996</span></p> <p>davon über Besitzgesellschaften, private Vermieter, Immobilienfonds u.a. angemietet _____</p>	<p><b>WEST</b> Beschreibung der Variable</p> <p>Zugänge an gemieteten Ausrüstungen und Bauten vorletztes Jahr</p> <p>**"20YY" bedeutet das vorletzte Jahr <b>Beispiel:</b> Wurde die Frage 2000 gestellt, bedeutet "20YY"="1998".</p> <p>**Zwischen Herbst 1999 und Herbst 2001 alle Angaben in DM oder Euro siehe 1.13) wahr</p>
<p><b>Frühjahr</b> 1999 - 2001</p> <p><b>Zugänge an gemieteten Investitionsgütern (ohne gebrauchte Güter)</b> geschätzte Anschaffungswerte der Zugänge im Jahr ... in TDM**</p> <p>Bauten und Ausrüstungen (Geräte, Maschinen, EDV, Kfz) insgesamt. <span style="float: right;">19YY*</span></p> <p>davon über Besitzgesellschaften, private Vermögensverwaltungen, Immobilienfonds u.a. angemietet _____</p>	

**Zeitverlauf der Variable**

1987		1988		1989		1990		1991		1992		1993		1994	
Frühjahr	Herbst	Frühjahr	Herbst	Frühjahr	Herbst	Frühjahr	Herbst	Frühjahr	Herbst	Frühjahr	Herbst	Frühjahr	Herbst	Frühjahr	Herbst
1995		1996		1997		1998		1999		2000		2001		2002	
Frühjahr	Herbst	Frühjahr	Herbst	Frühjahr	Herbst	Frühjahr	Herbst	Frühjahr	Herbst	Frühjahr	Herbst	Frühjahr	Herbst	Frühjahr	Herbst
<b>WEST</b>															
2003		2004		2005		2006		2007		2008		2009		2010	
Frühjahr	Herbst	Frühjahr	Herbst	Frühjahr	Herbst	Frühjahr	Herbst	Frühjahr	Herbst	Frühjahr	Herbst	Frühjahr	Herbst	Frühjahr	Herbst

2011		2012		2013		2014		2015		2016		2017		2018	
Frühjahr	Herbst	Frühjahr	Herbst	Frühjahr	Herbst	Frühjahr	Herbst	Frühjahr	Herbst	Frühjahr	Herbst	Frühjahr	Herbst	Frühjahr	Herbst

Nr.	Name	Label	Erhebungszeitraum	Erhebungsrhythmus
-----	------	-------	-------------------	-------------------

3.5.33) **invgel2\_lj** inflow of rented equipment and buildings last year

West - Frühjahr 1998 bis Frühjahr 2001

jährlich

**Wortlaut der Frage**

Frühjahr 1998	WEST	Beschreibung der Variable
<p><b>Zugänge an gemieteten Investitionsgütern (ohne gebrauchte Güter)</b> geschätzte Anschaffungswerte der Zugänge im Jahr ... in TDM</p> <p style="text-align: right;">1997</p> <p>Bauten und Ausrüstungen (Geräte, Maschinen, EDV, Kfz) insgesamt.</p> <p>davon über Besitzgesellschaften, private Vermieter, Immobilienfonds u.a. angemietet _____</p>		<p>Zugänge an gemieteten Ausrüstungen und Bauten letztes Jahr</p> <p>**"20XX" bedeutet das letzte Jahr <b>Beispiel:</b> Wurde die Frage 2000 gestellt, bedeutet "20XX"="1999".</p> <p>**Zwischen Herbst 1999 und Herbst 2001 alle Angaben in DM oder Euro siehe 1.13) wahr</p>
Frühjahr 1999 - 2001		
<p><b>Zugänge an gemieteten Investitionsgütern (ohne gebrauchte Güter)</b> geschätzte Anschaffungswerte der Zugänge im Jahr ... in TDM**</p> <p style="text-align: right;">20XX*</p> <p>Bauten und Ausrüstungen (Geräte, Maschinen, EDV, Kfz) insgesamt.</p> <p>davon über Besitzgesellschaften, private Vermögensverwaltungen, Immobilienfonds u.a. angemietet _____</p>		

**Zeitverlauf der Variable**

1987		1988		1989		1990		1991		1992		1993		1994	
Frühjahr	Herbst	Frühjahr	Herbst	Frühjahr	Herbst	Frühjahr	Herbst	Frühjahr	Herbst	Frühjahr	Herbst	Frühjahr	Herbst	Frühjahr	Herbst
1995		1996		1997		1998		1999		2000		2001		2002	
Frühjahr	Herbst	Frühjahr	Herbst	Frühjahr	Herbst	Frühjahr	Herbst	Frühjahr	Herbst	Frühjahr	Herbst	Frühjahr	Herbst	Frühjahr	Herbst
						WEST									
2003		2004		2005		2006		2007		2008		2009		2010	
Frühjahr	Herbst	Frühjahr	Herbst	Frühjahr	Herbst	Frühjahr	Herbst	Frühjahr	Herbst	Frühjahr	Herbst	Frühjahr	Herbst	Frühjahr	Herbst
2011		2012		2013		2014		2015		2016		2017		2018	
Frühjahr	Herbst	Frühjahr	Herbst	Frühjahr	Herbst	Frühjahr	Herbst	Frühjahr	Herbst	Frühjahr	Herbst	Frühjahr	Herbst	Frühjahr	Herbst

Nr.	Name	Label	Erhebungszeitraum	Erhebungsrhythmus
-----	------	-------	-------------------	-------------------

3.5.34) **invgel2\_dj** inflow of rented equipment and buildings this year

West - Frühjahr 1998 bis Frühjahr 2001

jährlich

**Wortlaut der Frage**

Frühjahr 1998	WEST	Beschreibung der Variable
<p><b>Zugänge an gemieteten Investitionsgütern (ohne gebrauchte Güter)</b> geschätzte Anschaffungswerte der Zugänge im Jahr ... in TDM</p> <p style="text-align: right;">Pläne 1998</p> <p>Bauten und Ausrüstungen (Geräte, Maschinen, EDV, Kfz) insgesamt.</p> <p>davon über Besitzgesellschaften, private Vermieter, Immobilienfonds u.a. angemietet _____</p>		<p>Zugänge an gemieteten Ausrüstungen und Bauten dieses Jahr</p> <p>**"20WW" bedeutet das aktuelle Jahr <b>Beispiel:</b> Wurde die Frage 2000 gestellt, bedeutet "20WW"="2000".</p> <p>**Zwischen Herbst 1999 und Herbst 2001 alle Angaben in DM oder Euro siehe 1.13) wahr</p>
Frühjahr 1999 - 2001		
<p><b>Zugänge an gemieteten Investitionsgütern (ohne gebrauchte Güter)</b> geschätzte Anschaffungswerte der Zugänge im Jahr ... in TDM**</p> <p style="text-align: right;">Pläne 20WW*</p> <p>Bauten und Ausrüstungen (Geräte, Maschinen, EDV, Kfz) insgesamt.</p> <p>davon über Besitzgesellschaften, private Vermögens-</p>		

verwaltungen, Immobilienfonds u.a. angemietet \_\_\_\_\_

**Zeitverlauf der Variable**

1987		1988		1989		1990		1991		1992		1993		1994	
Frühjahr	Herbst	Frühjahr	Herbst	Frühjahr	Herbst	Frühjahr	Herbst	Frühjahr	Herbst	Frühjahr	Herbst	Frühjahr	Herbst	Frühjahr	Herbst
1995		1996		1997		1998		1999		2000		2001		2002	
Frühjahr	Herbst	Frühjahr	Herbst	Frühjahr	Herbst	Frühjahr	Herbst	Frühjahr	Herbst	Frühjahr	Herbst	Frühjahr	Herbst	Frühjahr	Herbst
						WEST									
2003		2004		2005		2006		2007		2008		2009		2010	
Frühjahr	Herbst	Frühjahr	Herbst	Frühjahr	Herbst	Frühjahr	Herbst	Frühjahr	Herbst	Frühjahr	Herbst	Frühjahr	Herbst	Frühjahr	Herbst
2011		2012		2013		2014		2015		2016		2017		2018	
Frühjahr	Herbst	Frühjahr	Herbst	Frühjahr	Herbst	Frühjahr	Herbst	Frühjahr	Herbst	Frühjahr	Herbst	Frühjahr	Herbst	Frühjahr	Herbst

Nr.	Name	Label	Erhebungszeitraum	Erhebungsrhythmus
-----	------	-------	-------------------	-------------------

3.5.35) **invmiet** use of accrued investment goods by hire-purchase **Ost - Herbst 1998, Herbst 2005** **unregelmäßig**

**Wortlaut der Frage**

<p><b>Herbst</b> 1998, 2001, 2005</p> <p><b>Anmietung von Investitionsgütern</b> Wir nutzen auch über Mietkauf zugegangene Investitionsgüter</p> <p style="text-align: center;">ja [1] <input type="checkbox"/>      nein [2] <input type="checkbox"/></p>	<b>OST</b>	<p><b>Beschreibung der Variable</b></p> <p>Nutzung über Mietkauf zugegangener Investitionsgüter</p> <p>[3] = Keines von beiden wurde angekreuzt. Die Frage wurde somit nicht beantwortet.</p>
--	------------	---

**Zeitverlauf der Variable**

1987		1988		1989		1990		1991		1992		1993		1994	
Frühjahr	Herbst	Frühjahr	Herbst	Frühjahr	Herbst	Frühjahr	Herbst	Frühjahr	Herbst	Frühjahr	Herbst	Frühjahr	Herbst	Frühjahr	Herbst
1995		1996		1997		1998		1999		2000		2001		2002	
Frühjahr	Herbst	Frühjahr	Herbst	Frühjahr	Herbst	Frühjahr	Herbst	Frühjahr	Herbst	Frühjahr	Herbst	Frühjahr	Herbst	Frühjahr	Herbst
							OST						OST		
2003		2004		2005		2006		2007		2008		2009		2010	
Frühjahr	Herbst	Frühjahr	Herbst	Frühjahr	Herbst	Frühjahr	Herbst	Frühjahr	Herbst	Frühjahr	Herbst	Frühjahr	Herbst	Frühjahr	Herbst
					OST								OST		
2011		2012		2013		2014		2015		2016		2017		2018	
Frühjahr	Herbst	Frühjahr	Herbst	Frühjahr	Herbst	Frühjahr	Herbst	Frühjahr	Herbst	Frühjahr	Herbst	Frühjahr	Herbst	Frühjahr	Herbst
OST															

Nr.	Name	Label	Erhebungszeitraum	Erhebungsrhythmus
-----	------	-------	-------------------	-------------------

3.5.36) **invgel1\_ljvlj** rented investment goods two years ago **West - Frühjahr 1987** **einmalig**

**Wortlaut der Frage**

<p><b>Frühjahr</b> 1987</p> <p><b>Gemietete Investitionsgüter</b> (ohne gebrauchte Güter) Neben unseren eigenbilanzierten Investitionen haben wir 1985 und/oder 1986 Maschinen und Anlagen über <b>Pacht, Miet- bzw. Leasingverträge</b> angeschafft (einschl. Ersatzbeschaffungen im Rahmen laufender Leasingverträge).</p> <p style="text-align: center;">ja [1] <input type="checkbox"/>      nein [2] <input type="checkbox"/></p>	<b>WEST</b>	<p><b>Beschreibung der Variable</b></p> <p>Im vorletzten Jahr gemietete Investitionsgüter</p>
--	-------------	---

**Zeitverlauf der Variable**

1987		1988		1989		1990		1991		1992		1993		1994	
Frühjahr	Herbst	Frühjahr	Herbst	Frühjahr	Herbst	Frühjahr	Herbst	Frühjahr	Herbst	Frühjahr	Herbst	Frühjahr	Herbst	Frühjahr	Herbst

WEST															
1995		1996		1997		1998		1999		2000		2001		2002	
Frühjahr	Herbst	Frühjahr	Herbst	Frühjahr	Herbst	Frühjahr	Herbst	Frühjahr	Herbst	Frühjahr	Herbst	Frühjahr	Herbst	Frühjahr	Herbst
2003		2004		2005		2006		2007		2008		2009		2010	
Frühjahr	Herbst	Frühjahr	Herbst	Frühjahr	Herbst	Frühjahr	Herbst	Frühjahr	Herbst	Frühjahr	Herbst	Frühjahr	Herbst	Frühjahr	Herbst
2011		2012		2013		2014		2015		2016		2017		2018	
Frühjahr	Herbst	Frühjahr	Herbst	Frühjahr	Herbst	Frühjahr	Herbst	Frühjahr	Herbst	Frühjahr	Herbst	Frühjahr	Herbst	Frühjahr	Herbst

### 3.6 Art der Finanzierung

Nr.	Name	Label	Erhebungszeitraum	Erhebungsrhythmus
3.6.1)	ausfin_vlj	investments financed by external capital two years ago	West - Frühjahr 1989 bis Frühjahr 2001	jährlich

#### Wortlaut der Frage

Frühjahr 1989 - 1998	WEST	Beschreibung der Variable
<b>Investitionsfinanzierung</b> Die Finanzierung unserer <b>bilanzierten</b> Brutto-Anlageinvestitionen erfolgte über  <b>Außenfinanzierung</b> (Kapitalaufnahme außerhalb des Unternehmens, z.B. Bankkredite, Darlehen, öffentliche Mittel sowie Emissionen von Aktien, Einlagen von Gesellschaftern)	19YY*	Investitionsfinanzierung über Außenfinanzierung vorletztes Jahr  **"19YY" bedeutet das vorletzte Jahr <b>Beispiel:</b> Wurde die Frage 1990 gestellt, bedeutet "19YY"="1988".
<b>Frühjahr 1999 - 2001</b>  <b>Finanzierung der bilanzierten Investitionen</b> Die Finanzierung unserer <b>bilanzierten</b> Brutto-Anlageinvestitionen (also ohne Mietinvestitionen) erfolgte über  <b>Außenfinanzierung</b> (Kapitalaufnahme außerhalb des Unternehmens, z.B. Bankkredite, Darlehen, öffentliche Mittel sowie Emissionen von Aktien, Einlagen von Gesellschaftern)	19YY*	

#### Zeitverlauf der Variable

1987		1988		1989		1990		1991		1992		1993		1994	
Frühjahr	Herbst	Frühjahr	Herbst	Frühjahr	Herbst	Frühjahr	Herbst	Frühjahr	Herbst	Frühjahr	Herbst	Frühjahr	Herbst	Frühjahr	Herbst
				WEST											
1995		1996		1997		1998		1999		2000		2001		2002	
Frühjahr	Herbst	Frühjahr	Herbst	Frühjahr	Herbst	Frühjahr	Herbst	Frühjahr	Herbst	Frühjahr	Herbst	Frühjahr	Herbst	Frühjahr	Herbst
WEST															
2003		2004		2005		2006		2007		2008		2009		2010	
Frühjahr	Herbst	Frühjahr	Herbst	Frühjahr	Herbst	Frühjahr	Herbst	Frühjahr	Herbst	Frühjahr	Herbst	Frühjahr	Herbst	Frühjahr	Herbst
2011		2012		2013		2014		2015		2016		2017		2018	
Frühjahr	Herbst	Frühjahr	Herbst	Frühjahr	Herbst	Frühjahr	Herbst	Frühjahr	Herbst	Frühjahr	Herbst	Frühjahr	Herbst	Frühjahr	Herbst

Nr.	Name	Label	Erhebungszeitraum	Erhebungsrhythmus
3.6.2)	ausfin_lj	investments financed by external capital last year	West - Frühjahr 1989 bis Frühjahr 2001 Ost - Frühjahr 1998	jährlich einmalig

#### Wortlaut der Frage

Frühjahr 1989 - 1998	WEST	Beschreibung der Variable
<b>Investitionsfinanzierung</b> Die Finanzierung unserer <b>bilanzierten</b> Brutto-Anlageinvestitionen erfolgte über  <b>Außenfinanzierung</b> (Kapitalaufnahme außerhalb des Unternehmens, z.B. Bankkredite, Darlehen, öffentliche Mittel sowie Emissionen)	19XX*	Investitionsfinanzierung über Außenfinanzierung letztes Jahr  **"19XX" bedeutet das aktuelle Jahr <b>Beispiel:</b> Wurde die Frage 1990 gestellt,



von Aktien, Einlagen von Gesellschaftern) _____ %
<b>Frühjahr</b> 1999 - 2001
<b>Finanzierung der bilanzierten Investitionen</b> Die Finanzierung unserer bilanzierten Brutto-Anlageinvestitionen (also ohne Mietinvestitionen) erfolgte über
<b>Außenfinanzierung</b> (Kapitalaufnahme außerhalb des Unternehmens, z.B. Bankkredite, Darlehen, öffentliche Mittel sowie Emissionen von Aktien, Einlagen von Gesellschaftern) _____ %
19XX*

bedeutet "19XX"="1989".

<b>Frühjahr</b> 1998	<b>OST</b>
<b>Investitionsfinanzierung</b> Die Finanzierung unserer unter 2 a) auf der Vorderseite [also hier unter der Variable 3.9) invges_1j] gemeldeten Investitionen erfolgte über _____ %	(Schätzungen genügen) 1997
<b>Außenfinanzierung</b> (Kapitalaufnahme außerhalb des Unternehmens, z.B. Bankkredite, Darlehen, öffentliche Mittel sowie Gesellschafterdarlehen) _____ %	

**Zeitverlauf der Variable**

1987		1988		1989		1990		1991		1992		1993		1994	
Frühjahr	Herbst	Frühjahr	Herbst	Frühjahr	Herbst	Frühjahr	Herbst	Frühjahr	Herbst	Frühjahr	Herbst	Frühjahr	Herbst	Frühjahr	Herbst
				WEST											
1995		1996		1997		1998		1999		2000		2001		2002	
Frühjahr	Herbst	Frühjahr	Herbst	Frühjahr	Herbst	Frühjahr	Herbst	Frühjahr	Herbst	Frühjahr	Herbst	Frühjahr	Herbst	Frühjahr	Herbst
WEST						OST									
2003		2004		2005		2006		2007		2008		2009		2010	
Frühjahr	Herbst	Frühjahr	Herbst	Frühjahr	Herbst	Frühjahr	Herbst	Frühjahr	Herbst	Frühjahr	Herbst	Frühjahr	Herbst	Frühjahr	Herbst
2011		2012		2013		2014		2015		2016		2017		2018	
Frühjahr	Herbst	Frühjahr	Herbst	Frühjahr	Herbst	Frühjahr	Herbst	Frühjahr	Herbst	Frühjahr	Herbst	Frühjahr	Herbst	Frühjahr	Herbst

Nr.	Name	Label	Erhebungszeitraum	Erhebungsrhythmus
3.6.3)	ausfin_dj	investments financed by external capital this year	West - Frühjahr 1989 bis Frühjahr 2001 Ost - Frühjahr 1998	jährlich einmalig

**Wortlaut der Frage**

<b>Frühjahr</b> 1989 - 1998	<b>WEST</b>	<b>Beschreibung der Variable</b> Investitionsfinanzierung über Außenfinanzierung dieses Jahr  **"19WW" bedeutet das aktuelle Jahr <b>Beispiel:</b> Wurde die Frage 1998 gestellt, bedeutet "19WW"="1998".
<b>Investitionsfinanzierung</b> Die Finanzierung unserer bilanzierten Brutto-Anlageinvestitionen erfolgte über		
<b>Außenfinanzierung</b> (Kapitalaufnahme außerhalb des Unternehmens, z.B. Bankkredite, Darlehen, öffentliche Mittel sowie Emissionen von Aktien, Einlagen von Gesellschaftern) _____ %	19WW*	
<b>Frühjahr</b> 1999 - 2001		
<b>Finanzierung der bilanzierten Investitionen</b> Die Finanzierung unserer bilanzierten Brutto-Anlageinvestitionen (also ohne Mietinvestitionen) erfolgte über		
<b>Außenfinanzierung</b> (Kapitalaufnahme außerhalb des Unternehmens, z.B. Bankkredite, Darlehen, öffentliche Mittel sowie Emissionen von Aktien, Einlagen von Gesellschaftern) _____ %	19WW*	
<b>Frühjahr</b> 1998	<b>OST</b>	
<b>Investitionsfinanzierung</b> Die Finanzierung unserer unter 2 a) auf der Vorderseite [also hier unter der Variable 3.9) invges_1j] gemeldeten Investitionen erfolgte über _____ %	(Schätzungen genügen) 1998 (Erwartungen)	
<b>Außenfinanzierung</b> (Kapitalaufnahme außerhalb des Unternehmens, z.B. Bankkredite, Darlehen, öffentliche Mittel sowie Gesellschafterdarlehen) _____ %		

**Zeitverlauf der Variable**

1987		1988		1989		1990		1991		1992		1993		1994	
Frühjahr	Herbst	Frühjahr	Herbst	Frühjahr	Herbst	Frühjahr	Herbst	Frühjahr	Herbst	Frühjahr	Herbst	Frühjahr	Herbst	Frühjahr	Herbst
				WEST											

1995		1996		1997		1998		1999		2000		2001		2002	
Frühjahr	Herbst	Frühjahr	Herbst	Frühjahr	Herbst	Frühjahr	Herbst	Frühjahr	Herbst	Frühjahr	Herbst	Frühjahr	Herbst	Frühjahr	Herbst
WEST						OST									
2003		2004		2005		2006		2007		2008		2009		2010	
Frühjahr	Herbst	Frühjahr	Herbst	Frühjahr	Herbst	Frühjahr	Herbst	Frühjahr	Herbst	Frühjahr	Herbst	Frühjahr	Herbst	Frühjahr	Herbst
2011		2012		2013		2014		2015		2016		2017		2018	
Frühjahr	Herbst	Frühjahr	Herbst	Frühjahr	Herbst	Frühjahr	Herbst	Frühjahr	Herbst	Frühjahr	Herbst	Frühjahr	Herbst	Frühjahr	Herbst

Nr.	Name	Label	Erhebungszeitraum	Erhebungsrhythmus
-----	------	-------	-------------------	-------------------

3.6.4) **infin\_vlj** investments financed by internal capital two years ago West - Frühjahr 1989 bis Frühjahr 2001 jährlich

**Wortlaut der Frage**

Frühjahr 1989 - 1998	WEST	Beschreibung der Variable
<b>Investitionsfinanzierung</b> Die Finanzierung unserer <b>bilanzierten</b> Brutto-Anlageinvestitionen erfolgte über 19YY* <b>Innenfinanzierung</b> (Kapitalbildung innerhalb des Unternehmens z.B. Abschreibungen, Gewinn, Rücklage, Rückstellungen) _____ %		Investitionsfinanzierung über Innenfinanzierung vorletztes Jahr **"19YY" bedeutet das vorletzte Jahr <b>Beispiel:</b> Wurde die Frage 1990 gestellt, bedeutet "19Y"="1988".
Frühjahr 1999 - 2001		
<b>Finanzierung der bilanzierten Investitionen</b> Die Finanzierung unserer <b>bilanzierten</b> Brutto-Anlageinvestitionen (also ohne Mietinvestitionen) erfolgte über 19YY* <b>Innenfinanzierung</b> (Kapitalbildung innerhalb des Unternehmens z.B. Abschreibungen, Gewinn, Rücklage, Rückstellungen) _____ %		

**Zeitverlauf der Variable**

1987		1988		1989		1990		1991		1992		1993		1994	
Frühjahr	Herbst	Frühjahr	Herbst	Frühjahr	Herbst	Frühjahr	Herbst	Frühjahr	Herbst	Frühjahr	Herbst	Frühjahr	Herbst	Frühjahr	Herbst
				WEST											
1995		1996		1997		1998		1999		2000		2001		2002	
Frühjahr	Herbst	Frühjahr	Herbst	Frühjahr	Herbst	Frühjahr	Herbst	Frühjahr	Herbst	Frühjahr	Herbst	Frühjahr	Herbst	Frühjahr	Herbst
WEST															
2003		2004		2005		2006		2007		2008		2009		2010	
Frühjahr	Herbst	Frühjahr	Herbst	Frühjahr	Herbst	Frühjahr	Herbst	Frühjahr	Herbst	Frühjahr	Herbst	Frühjahr	Herbst	Frühjahr	Herbst
2011		2012		2013		2014		2015		2016		2017		2018	
Frühjahr	Herbst	Frühjahr	Herbst	Frühjahr	Herbst	Frühjahr	Herbst	Frühjahr	Herbst	Frühjahr	Herbst	Frühjahr	Herbst	Frühjahr	Herbst

Nr.	Name	Label	Erhebungszeitraum	Erhebungsrhythmus
-----	------	-------	-------------------	-------------------

3.6.5) **infin\_lj** investments financed by internal capital last year West - Frühjahr 1989 bis Frühjahr 2001  
Ost - Frühjahr 1998 jährlich einmalig

**Wortlaut der Frage**

Frühjahr 1989 - 1998	WEST	Beschreibung der Variable
<b>Investitionsfinanzierung</b> Die Finanzierung unserer <b>bilanzierten</b> Brutto-Anlageinvestitionen erfolgte über 19XX* <b>Innenfinanzierung</b> (Kapitalbildung innerhalb des Unternehmens, z.B. Abschreibungen, Gewinn, Rücklage, Rückstellungen) _____ %		Investitionsfinanzierung über Innenfinanzierung letztes Jahr **"19XX" bedeutet das letzte Jahr <b>Beispiel:</b> Wurde die Frage 1990 gestellt, bedeutet "19XX"="1989".
Frühjahr 1999 - 2001		
<b>Finanzierung der bilanzierten Investitionen</b>		

Die Finanzierung unserer **bilanzierten** Brutto-Anlageinvestitionen (also ohne Mietinvestitionen) erfolgte über


**Innenfinanzierung** (Kapitalbildung innerhalb des Unternehmens, z.B. Abschreibungen, Gewinn, Rücklage, Rückstellungen) 19XX\* \_\_\_\_\_ %

**Frühjahr** 1998 **OST**

**Investitionsfinanzierung**  
Die Finanzierung unserer unter 2 a) auf der Vorderseite [also hier unter der Variable 3.9] invges\_1j ] gemeldeten Investitionen erfolgte über (Schätzungen genügen) 1997 \_\_\_\_\_ %

**Innenfinanzierung** (Kapitalbildung innerhalb des Unternehmens, aus dem "cash flow").

**Zeitverlauf der Variable**



Nr.	Name	Label	Erhebungszeitraum	Erhebungsrhythmus
3.6.6)	infin_dj	investments financed by internal capital this year	West - Frühjahr 1989 bis Frühjahr 2001 Ost - Frühjahr 1998	jährlich einmalig

**Wortlaut der Frage**

**Frühjahr** 1989 - 1998 **WEST**

**Investitionsfinanzierung**  
Die Finanzierung unserer **bilanzierten** Brutto-Anlageinvestitionen erfolgte über Pläne 19WW\* \_\_\_\_\_ %

**Innenfinanzierung** (Kapitalbildung innerhalb des Unternehmens, z.B. Abschreibungen, Gewinn, Rücklage, Rückstellungen)

**Frühjahr** 1999 - 2001 **WEST**

**Finanzierung der bilanzierten Investitionen**  
Die Finanzierung unserer **bilanzierten** Brutto-Anlageinvestitionen (also ohne Mietinvestitionen) erfolgte über Pläne 19WW\* \_\_\_\_\_ %

**Innenfinanzierung** (Kapitalbildung innerhalb des Unternehmens, z.B. Abschreibungen, Gewinn, Rücklage, Rückstellungen)

**Beschreibung der Variable**

Investitionsfinanzierung über Innenfinanzierung dieses Jahr

**\*\*"19WW"** bedeutet das aktuelle Jahr

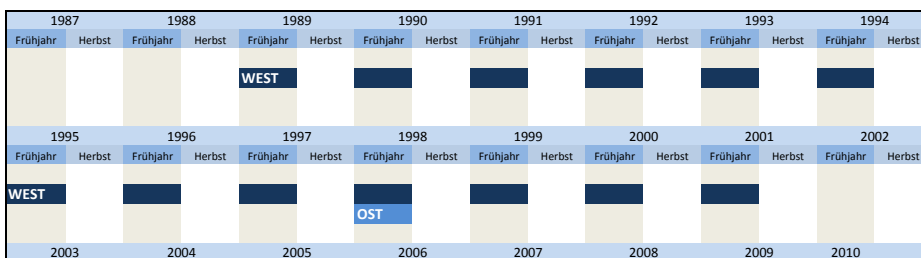
**Beispiel:**  
Wurde die Frage 1990 gestellt, bedeutet "19WW"="1990".

**Frühjahr** 1998 **OST**

**Investitionsfinanzierung**  
Die Finanzierung unserer unter 2 a) auf der Vorderseite [also hier unter der Variable 3.9] invges\_1j ] gemeldeten Investitionen erfolgte über (Schätzungen genügen) 1998 (Erwartungen) \_\_\_\_\_ %

**Innenfinanzierung** (Kapitalbildung innerhalb des Unternehmens, aus dem "cash flow").

**Zeitverlauf der Variable**



Frühjahr	Herbst	Frühjahr	Herbst	Frühjahr	Herbst	Frühjahr	Herbst	Frühjahr	Herbst	Frühjahr	Herbst	Frühjahr	Herbst	Frühjahr	Herbst
2011		2012		2013		2014		2015		2016		2017		2018	
Frühjahr	Herbst	Frühjahr	Herbst	Frühjahr	Herbst	Frühjahr	Herbst	Frühjahr	Herbst	Frühjahr	Herbst	Frühjahr	Herbst	Frühjahr	Herbst

### 3.7 Einflüsse auf die Investitionstätigkeit

Nr.	Name	Label	Erhebungszeitraum	Erhebungsrhythmus
-----	------	-------	-------------------	-------------------

3.7.1) **efak\_kapaus\_lj** influence of capacity utilization last year Ost - Herbst 1992 bis Frühjahr 2005 unregelmäßig

#### Wortlaut der Frage

<b>Herbst</b> 1992, 1993  <b>Einflüsse auf die Investitionstätigkeit</b> Unsere Investitionstätigkeit wurde 19XX* bzw. wird durch folgende Faktoren in positiver/negativer Richtung beeinflusst (bitte jeden Einflussfaktor für beide Zeiträume** bewerten)  Bewertung der Situation im Jahr 19XX*  <table border="0"> <tr> <td>Einflussfaktoren</td> <td>deutliche Anregung [1]</td> <td>leichte Anregung [2]</td> <td>kein Einfluss [3]</td> <td>leichte Dämpfung [4]</td> <td>deutliche Dämpfung [5]</td> </tr> <tr> <td>Kapazitätsauslastung</td> <td><input type="text"/></td> <td><input type="text"/></td> <td><input type="text"/></td> <td><input type="text"/></td> <td><input type="text"/></td> </tr> </table>	Einflussfaktoren	deutliche Anregung [1]	leichte Anregung [2]	kein Einfluss [3]	leichte Dämpfung [4]	deutliche Dämpfung [5]	Kapazitätsauslastung	<input type="text"/>	<input type="text"/>	<input type="text"/>	<input type="text"/>	<input type="text"/>	OST	<b>Beschreibung der Variable</b>  Einfluss der Kapazitätsauslastung letztes Jahr  **"19XX" bedeutet das letzte Jahr <b>Beispiel:</b> Wurde die Frage 1994 gestellt, bedeutet "19XX"="1993".  ** siehe 3.7.2) <b>efak_kapaus_dj</b>
Einflussfaktoren	deutliche Anregung [1]	leichte Anregung [2]	kein Einfluss [3]	leichte Dämpfung [4]	deutliche Dämpfung [5]									
Kapazitätsauslastung	<input type="text"/>	<input type="text"/>	<input type="text"/>	<input type="text"/>	<input type="text"/>									
<b>Frühjahr</b> 1993 - 1996, 1998 - 2001, 2005  <b>Einflüsse auf die Investitionstätigkeit</b> Unsere Investitionstätigkeit wurde 19XX* bzw. wird durch folgende Faktoren in positiver/negativer Richtung beeinflusst (bitte jeden Einflussfaktor für beide Zeiträume** bewerten)  Bewertung der Situation im Jahr 19XX*  <table border="0"> <tr> <td>Einflussfaktoren</td> <td>deutliche Anregung [1]</td> <td>leichte Anregung [2]</td> <td>kein Einfluss [3]</td> <td>leichte Dämpfung [4]</td> <td>deutliche Dämpfung [5]</td> </tr> <tr> <td>Kapazitätsauslastung</td> <td><input type="text"/></td> <td><input type="text"/></td> <td><input type="text"/></td> <td><input type="text"/></td> <td><input type="text"/></td> </tr> </table>	Einflussfaktoren	deutliche Anregung [1]	leichte Anregung [2]	kein Einfluss [3]	leichte Dämpfung [4]	deutliche Dämpfung [5]	Kapazitätsauslastung	<input type="text"/>	<input type="text"/>	<input type="text"/>	<input type="text"/>	<input type="text"/>		
Einflussfaktoren	deutliche Anregung [1]	leichte Anregung [2]	kein Einfluss [3]	leichte Dämpfung [4]	deutliche Dämpfung [5]									
Kapazitätsauslastung	<input type="text"/>	<input type="text"/>	<input type="text"/>	<input type="text"/>	<input type="text"/>									

#### Zeitverlauf der Variable

1987	1988	1989	1990	1991	1992	1993	1994
Frühjahr	Herbst	Frühjahr	Herbst	Frühjahr	Herbst	Frühjahr	Herbst
					OST		
1995	1996	1997	1998	1999	2000	2001	2002
Frühjahr	Herbst	Frühjahr	Herbst	Frühjahr	Herbst	Frühjahr	Herbst
OST	OST		OST	OST	OST		
2003	2004	2005	2006	2007	2008	2009	2010
Frühjahr	Herbst	Frühjahr	Herbst	Frühjahr	Herbst	Frühjahr	Herbst
		OST					
2011	2012	2013	2014	2015	2016	2017	2018
Frühjahr	Herbst	Frühjahr	Herbst	Frühjahr	Herbst	Frühjahr	Herbst

Nr.	Name	Label	Erhebungszeitraum	Erhebungsrhythmus
-----	------	-------	-------------------	-------------------

3.7.2) **efak\_kapaus\_dj** influence of capacity utilization this year Ost - ab Herbst 1992 unregelmäßig

#### Wortlaut der Frage

<b>Herbst</b> 1992, 1993  <b>Einflüsse auf die Investitionstätigkeit</b> Unsere Investitionstätigkeit wurde 19XX* bzw. wird durch folgende Faktoren in positiver/negativer Richtung beeinflusst (bitte jeden Einflussfaktor für beide Zeiträume** bewerten)  Bewertung der aktuellen Situation  <table border="0"> <tr> <td>Einflussfaktoren</td> <td>deutliche Anregung [1]</td> <td>leichte Anregung [2]</td> <td>kein Einfluss [3]</td> <td>leichte Dämpfung [4]</td> <td>deutliche Dämpfung [5]</td> </tr> </table>	Einflussfaktoren	deutliche Anregung [1]	leichte Anregung [2]	kein Einfluss [3]	leichte Dämpfung [4]	deutliche Dämpfung [5]	OST	<b>Beschreibung der Variable</b>  Einfluss der Kapazitätsauslastung dieses Jahr  **"19XX" bedeutet das letzte Jahr <b>Beispiel:</b> Wurde die Frage 1994 gestellt, bedeutet "19XX"="1993".  ** siehe 3.7.1) <b>efak_kapaus_lj</b>
Einflussfaktoren	deutliche Anregung [1]	leichte Anregung [2]	kein Einfluss [3]	leichte Dämpfung [4]	deutliche Dämpfung [5]			

Kapazitätsauslastung

**Frühjahr**  
1993 - 1996, 1998 - 2001, 2005

**Einflüsse auf die Investitionstätigkeit**  
Unsere Investitionstätigkeit wurde 19XX\* bzw. wird durch folgende Faktoren in positiver/negativer Richtung beeinflusst (bitte jeden Einflussfaktor für beide Zeiträume\*\* bewerten)

Bewertung der aktuellen Situation

Einflussfaktoren	deutliche Anregung [1]	leichte Anregung [2]	kein Einfluss [3]	leichte Dämpfung [4]	deutliche Dämpfung [5]
Kapazitätsauslastung	<input type="text"/>	<input type="text"/>	<input type="text"/>	<input type="text"/>	<input type="text"/>

**Herbst**  
2002 - 2003, 2006, 2008

**Einflüsse auf die Investitionstätigkeit 19WW\*\*\*/19VV\*\*\*\***  
Unsere Investitionstätigkeit wurde bzw. wird 19WW\*\*\*/19VV\*\*\*\* durch folgende Faktoren in positiver/negativer Richtung beeinflusst

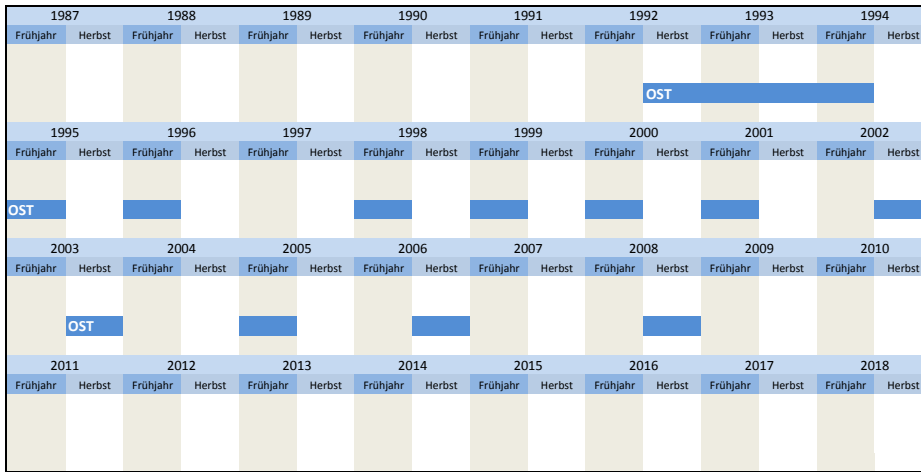
19WW\*\*\*

Einflussfaktoren	deutliche Anregung [1]	leichte Anregung [2]	kein Einfluss [3]	leichte Dämpfung [4]	deutliche Dämpfung [5]
Kapazitätsauslastung	<input type="text"/>	<input type="text"/>	<input type="text"/>	<input type="text"/>	<input type="text"/>

\*\*\*\*"19WW" bedeutet das aktuelle Jahr  
**Beispiel:**  
Wurde die Frage 1998 gestellt, bedeutet "19WW"="1998".

\*\*\*\*"19VV" bedeutet das nächste Jahr  
**Beispiel:**  
Wurde die Frage 1998 gestellt, bedeutet "19VV"="1999".

**Zeitverlauf der Variable**



Nr.	Name	Label	Erneungszeitraum	Erneungsrythmus
3.7.3)	efak_kapaus_nj	influence of capacity utilization next year	Ost - ab Herbst 2002	unregelmäßig

**Wortlaut der Frage**

**Herbst**  
2002- 2003, 2006, 2008

**Einflüsse auf die Investitionstätigkeit 19WW\*/19VV\*\***  
Unsere Investitionstätigkeit wurde bzw. wird 19WW\*/19VV\*\* durch folgende Faktoren in positiver/negativer Richtung beeinflusst

19VV\*\*

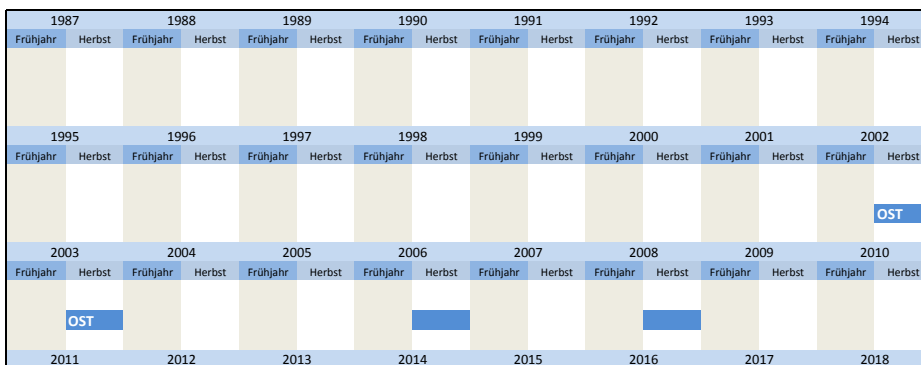
Einflussfaktoren	deutliche Anregung [1]	leichte Anregung [2]	kein Einfluss [3]	leichte Dämpfung [4]	deutliche Dämpfung [5]
Kapazitätsauslastung	<input type="text"/>	<input type="text"/>	<input type="text"/>	<input type="text"/>	<input type="text"/>

**OST** Beschreibung der Variable  
Einfluss der Kapazitätsauslastung nächstes Jahr

\*\*"19WW" bedeutet das aktuelle Jahr  
**Beispiel:**  
Wurde die Frage 1998 gestellt, bedeutet "19WW"="1998".

\*\*\*"19VV" bedeutet das nächste Jahr  
**Beispiel:**  
Wurde die Frage 1998 gestellt, bedeutet "19VV"="1999".

**Zeitverlauf der Variable**



Frühjahr	Herbst	Frühjahr	Herbst	Frühjahr	Herbst	Frühjahr	Herbst	Frühjahr	Herbst	Frühjahr	Herbst	Frühjahr	Herbst	Frühjahr	Herbst

Nr.	Name	Label	Erhebungszeitraum	Erhebungsrhythmus
-----	------	-------	-------------------	-------------------

3.7.4) **efak\_geschaeft\_lj** influence of business development last year Ost - Herbst 1992 bis Frühjahr 2005 unregelmäßig

**Wortlaut der Frage**

<p><b>Herbst</b> 1992, 1993</p> <p><b>Einflüsse auf die Investitionstätigkeit</b> Unsere Investitionstätigkeit wurde 19XX* bzw. wird durch folgende Faktoren in positiver/negativer Richtung beeinflusst (bitte jeden Einflussfaktor für beide Zeiträume** bewerten)</p> <p style="text-align: center;">Bewertung der Situation im Jahr 19XX*</p> <table border="0" style="width: 100%;"> <tr> <td style="width: 20%;">Einflussfaktoren</td> <td style="width: 20%;">deutliche Anregung [1]</td> <td style="width: 20%;">leichte Anregung [2]</td> <td style="width: 20%;">kein Einfluss [3]</td> <td style="width: 20%;">leichte Dämpfung [4]</td> <td style="width: 20%;">deutliche Dämpfung [5]</td> </tr> <tr> <td>Geschäftserwartungen</td> <td><input type="text"/></td> <td><input type="text"/></td> <td><input type="text"/></td> <td><input type="text"/></td> <td><input type="text"/></td> </tr> </table>	Einflussfaktoren	deutliche Anregung [1]	leichte Anregung [2]	kein Einfluss [3]	leichte Dämpfung [4]	deutliche Dämpfung [5]	Geschäftserwartungen	<input type="text"/>	<input type="text"/>	<input type="text"/>	<input type="text"/>	<input type="text"/>	<b>OST</b>	<p><b>Beschreibung der Variable</b></p> <p>Einfluss der Geschäftsentwicklung letztes Jahr</p> <p>**19XX" bedeutet das letzte Jahr <b>Beispiel:</b> Wurde die Frage 1994 gestellt, bedeutet "19XX"="1993".</p> <p>** siehe 3.7.5) <b>efak_geschaeft_dj</b></p>
Einflussfaktoren	deutliche Anregung [1]	leichte Anregung [2]	kein Einfluss [3]	leichte Dämpfung [4]	deutliche Dämpfung [5]									
Geschäftserwartungen	<input type="text"/>	<input type="text"/>	<input type="text"/>	<input type="text"/>	<input type="text"/>									
<p><b>Frühjahr</b> 1993 - 1996, 1998 - 2001, 2005</p> <p><b>Einflüsse auf die Investitionstätigkeit</b> Unsere Investitionstätigkeit wurde 19XX* bzw. wird durch folgende Faktoren in positiver/negativer Richtung beeinflusst (bitte jeden Einflussfaktor für beide Zeiträume** bewerten)</p> <p style="text-align: center;">Bewertung der Situation im Jahr 19XX*</p> <table border="0" style="width: 100%;"> <tr> <td style="width: 20%;">Einflussfaktoren</td> <td style="width: 20%;">deutliche Anregung [1]</td> <td style="width: 20%;">leichte Anregung [2]</td> <td style="width: 20%;">kein Einfluss [3]</td> <td style="width: 20%;">leichte Dämpfung [4]</td> <td style="width: 20%;">deutliche Dämpfung [5]</td> </tr> <tr> <td>Geschäftserwartungen</td> <td><input type="text"/></td> <td><input type="text"/></td> <td><input type="text"/></td> <td><input type="text"/></td> <td><input type="text"/></td> </tr> </table>	Einflussfaktoren	deutliche Anregung [1]	leichte Anregung [2]	kein Einfluss [3]	leichte Dämpfung [4]	deutliche Dämpfung [5]	Geschäftserwartungen	<input type="text"/>	<input type="text"/>	<input type="text"/>	<input type="text"/>	<input type="text"/>		
Einflussfaktoren	deutliche Anregung [1]	leichte Anregung [2]	kein Einfluss [3]	leichte Dämpfung [4]	deutliche Dämpfung [5]									
Geschäftserwartungen	<input type="text"/>	<input type="text"/>	<input type="text"/>	<input type="text"/>	<input type="text"/>									

**Zeitverlauf der Variable**

1987	1988	1989	1990	1991	1992	1993	1994
Frühjahr	Herbst	Frühjahr	Herbst	Frühjahr	Herbst	Frühjahr	Herbst
					OST		
1995	1996	1997	1998	1999	2000	2001	2002
Frühjahr	Herbst	Frühjahr	Herbst	Frühjahr	Herbst	Frühjahr	Herbst
OST							
2003	2004	2005	2006	2007	2008	2009	2010
Frühjahr	Herbst	Frühjahr	Herbst	Frühjahr	Herbst	Frühjahr	Herbst
		OST					
2011	2012	2013	2014	2015	2016	2017	2018
Frühjahr	Herbst	Frühjahr	Herbst	Frühjahr	Herbst	Frühjahr	Herbst

Nr.	Name	Label	Erhebungszeitraum	Erhebungsrhythmus
-----	------	-------	-------------------	-------------------

3.7.5) **efak\_geschaeft\_dj** influence of business development this year Ost - ab Herbst 1992 unregelmäßig

**Wortlaut der Frage**

<p><b>Herbst</b> 1992, 1993</p> <p><b>Einflüsse auf die Investitionstätigkeit</b> Unsere Investitionstätigkeit wurde 19XX* bzw. wird durch folgende Faktoren in positiver/negativer Richtung beeinflusst (bitte jeden Einflussfaktor für beide Zeiträume** bewerten)</p> <p style="text-align: center;">Bewertung der aktuellen Situation</p> <table border="0" style="width: 100%;"> <tr> <td style="width: 20%;">Einflussfaktoren</td> <td style="width: 20%;">deutliche Anregung [1]</td> <td style="width: 20%;">leichte Anregung [2]</td> <td style="width: 20%;">kein Einfluss [3]</td> <td style="width: 20%;">leichte Dämpfung [4]</td> <td style="width: 20%;">deutliche Dämpfung [5]</td> </tr> <tr> <td>Geschäftserwartungen</td> <td><input type="text"/></td> <td><input type="text"/></td> <td><input type="text"/></td> <td><input type="text"/></td> <td><input type="text"/></td> </tr> </table>	Einflussfaktoren	deutliche Anregung [1]	leichte Anregung [2]	kein Einfluss [3]	leichte Dämpfung [4]	deutliche Dämpfung [5]	Geschäftserwartungen	<input type="text"/>	<input type="text"/>	<input type="text"/>	<input type="text"/>	<input type="text"/>	<b>OST</b>	<p><b>Beschreibung der Variable</b></p> <p>Einfluss der Geschäftsentwicklung dieses Jahr</p> <p>**19XX" bedeutet das letzte Jahr <b>Beispiel:</b> Wurde die Frage 1994 gestellt, bedeutet "19XX"="1993".</p> <p>** siehe 3.7.4) <b>efak_geschaeft_lj</b></p> <p>****19WW" bedeutet das aktuelle Jahr <b>Beispiel:</b> Wurde die Frage 1998 gestellt, bedeutet "19WW"="1998".</p> <p>*****19VV" bedeutet das nächste Jahr <b>Beispiel:</b> Wurde die Frage 1998 gestellt, bedeutet "19VV"="1999".</p>
Einflussfaktoren	deutliche Anregung [1]	leichte Anregung [2]	kein Einfluss [3]	leichte Dämpfung [4]	deutliche Dämpfung [5]									
Geschäftserwartungen	<input type="text"/>	<input type="text"/>	<input type="text"/>	<input type="text"/>	<input type="text"/>									
<p><b>Frühjahr</b> 1993 - 1996, 1998 - 2001, 2005</p> <p><b>Einflüsse auf die Investitionstätigkeit</b> Unsere Investitionstätigkeit wurde 19XX* bzw. wird durch folgende Faktoren in positiver/negativer Richtung beeinflusst (bitte jeden Einflussfaktor für beide Zeiträume** bewerten)</p>														

Bewertung der aktuellen Situation

Einflussfaktoren	deutliche Anregung [1]	leichte Anregung [2]	kein Einfluss [3]	leichte Dämpfung [4]	deutliche Dämpfung [5]
Geschäftserwartungen	<input type="text"/>	<input type="text"/>	<input type="text"/>	<input type="text"/>	<input type="text"/>


**Herbst**  
2002 - 2003, 2006, 2008

**Einflüsse auf die Investitionstätigkeit 19WW\*\*\*/19VV\*\*\*\***  
Unsere Investitionstätigkeit wurde bzw. wird 19WW\*\*\*/19VV\*\*\*\* durch folgende Faktoren in positiver/negativer Richtung beeinflusst

19WW\*\*\*\*

Einflussfaktoren	deutliche Anregung [1]	leichte Anregung [2]	kein Einfluss [3]	leichte Dämpfung [4]	deutliche Dämpfung [5]
Geschäftsentwicklung	<input type="text"/>	<input type="text"/>	<input type="text"/>	<input type="text"/>	<input type="text"/>

**Zeitverlauf der Variable**




Nr.	Name	Label	Erhebungszeitraum	Erhebungsrhythmus
-----	------	-------	-------------------	-------------------

3.7.6)	efak_geschaeft_nj	influence of business development next year	Ost - ab Herbst 2002	unregelmäßig
--------	-------------------	---	----------------------	--------------

**Wortlaut der Frage**

<p><b>Herbst</b> 2002 - 2003, 2006, 2008</p> <p><b>Einflüsse auf die Investitionstätigkeit 19WW*/19VV**</b> Unsere Investitionstätigkeit wurde bzw. wird 19WW*/19VV** durch folgende Faktoren in positiver/negativer Richtung beeinflusst</p> <p style="text-align: center;">19VV**</p> <table border="0" style="width: 100%; border-collapse: collapse;"> <tr> <td style="width: 15%;">Einflussfaktoren</td> <td style="width: 15%;">deutliche Anregung [1]</td> <td style="width: 15%;">leichte Anregung [2]</td> <td style="width: 15%;">kein Einfluss [3]</td> <td style="width: 15%;">leichte Dämpfung [4]</td> <td style="width: 15%;">deutliche Dämpfung [5]</td> </tr> <tr> <td>Geschäftsentwicklung</td> <td><input type="text"/></td> <td><input type="text"/></td> <td><input type="text"/></td> <td><input type="text"/></td> <td><input type="text"/></td> </tr> </table>	Einflussfaktoren	deutliche Anregung [1]	leichte Anregung [2]	kein Einfluss [3]	leichte Dämpfung [4]	deutliche Dämpfung [5]	Geschäftsentwicklung	<input type="text"/>	<input type="text"/>	<input type="text"/>	<input type="text"/>	<input type="text"/>	<b>OST</b>	<p><b>Beschreibung der Variable</b></p> <p>Einfluss der Geschäftsentwicklung nächstes Jahr</p> <p>**"19WW" bedeutet das aktuelle Jahr <b>Beispiel:</b> Wurde die Frage 1998 gestellt, bedeutet "19WW"="1998".</p> <p>***"19VV" bedeutet das nächste Jahr <b>Beispiel:</b> Wurde die Frage 1998 gestellt, bedeutet "19VV"="1999".</p>
Einflussfaktoren	deutliche Anregung [1]	leichte Anregung [2]	kein Einfluss [3]	leichte Dämpfung [4]	deutliche Dämpfung [5]									
Geschäftsentwicklung	<input type="text"/>	<input type="text"/>	<input type="text"/>	<input type="text"/>	<input type="text"/>									

**Zeitverlauf der Variable**




Nr.	Name	Label	Erhebungszeitraum	Erhebungsrhythmus
-----	------	-------	-------------------	-------------------

Wortlaut der Frage

<p><b>Herbst</b> 1992, 1993</p> <p><b>Einflüsse auf die Investitionstätigkeit</b> Unsere Investitionstätigkeit wurde 19XX* bzw. wird durch folgende Faktoren in positiver/negativer Richtung beeinflusst (bitte jeden Einflussfaktor für beide Zeiträume** bewerten)</p> <p style="text-align: center;">Bewertung der Situation im Jahr 19XX*</p> <table style="width: 100%; border-collapse: collapse;"> <tr> <td style="width: 15%;">Einflussfaktoren</td> <td style="width: 15%;">deutliche Anregung [1]</td> <td style="width: 15%;">leichte Anregung [2]</td> <td style="width: 15%;">kein Einfluss [3]</td> <td style="width: 15%;">leichte Dämpfung [4]</td> <td style="width: 15%;">deutliche Dämpfung [5]</td> </tr> <tr> <td>Finanzierungssituation</td> <td style="text-align: center;"><input type="text"/></td> <td style="text-align: center;"><input type="text"/></td> <td style="text-align: center;"><input type="text"/></td> <td style="text-align: center;"><input type="text"/></td> <td style="text-align: center;"><input type="text"/></td> </tr> </table>	Einflussfaktoren	deutliche Anregung [1]	leichte Anregung [2]	kein Einfluss [3]	leichte Dämpfung [4]	deutliche Dämpfung [5]	Finanzierungssituation	<input type="text"/>	<input type="text"/>	<input type="text"/>	<input type="text"/>	<input type="text"/>	<p><b>OST</b></p>	<p><b>Beschreibung der Variable</b></p> <p>Einfluss der Finanzierungssituation letztes Jahr</p> <p>**"19XX" bedeutet das letzte Jahr <b>Beispiel:</b> Wurde die Frage 1994 gestellt, bedeutet "19XX"="1993".</p> <p>** siehe 3.7.8) efak_finanz_dj</p>
Einflussfaktoren	deutliche Anregung [1]	leichte Anregung [2]	kein Einfluss [3]	leichte Dämpfung [4]	deutliche Dämpfung [5]									
Finanzierungssituation	<input type="text"/>	<input type="text"/>	<input type="text"/>	<input type="text"/>	<input type="text"/>									
<p><b>Frühjahr</b> 1993 - 1996, 1998 - 2001, 2005</p> <p><b>Einflüsse auf die Investitionstätigkeit</b> Unsere Investitionstätigkeit wurde 19XX* bzw. wird durch folgende Faktoren in positiver/negativer Richtung beeinflusst (bitte jeden Einflussfaktor für beide Zeiträume** bewerten)</p> <p style="text-align: center;">Bewertung der Situation im Jahr 19XX*</p> <table style="width: 100%; border-collapse: collapse;"> <tr> <td style="width: 15%;">Einflussfaktoren</td> <td style="width: 15%;">deutliche Anregung [1]</td> <td style="width: 15%;">leichte Anregung [2]</td> <td style="width: 15%;">kein Einfluss [3]</td> <td style="width: 15%;">leichte Dämpfung [4]</td> <td style="width: 15%;">deutliche Dämpfung [5]</td> </tr> <tr> <td>Finanzierungssituation</td> <td style="text-align: center;"><input type="text"/></td> <td style="text-align: center;"><input type="text"/></td> <td style="text-align: center;"><input type="text"/></td> <td style="text-align: center;"><input type="text"/></td> <td style="text-align: center;"><input type="text"/></td> </tr> </table>	Einflussfaktoren	deutliche Anregung [1]	leichte Anregung [2]	kein Einfluss [3]	leichte Dämpfung [4]	deutliche Dämpfung [5]	Finanzierungssituation	<input type="text"/>	<input type="text"/>	<input type="text"/>	<input type="text"/>	<input type="text"/>		
Einflussfaktoren	deutliche Anregung [1]	leichte Anregung [2]	kein Einfluss [3]	leichte Dämpfung [4]	deutliche Dämpfung [5]									
Finanzierungssituation	<input type="text"/>	<input type="text"/>	<input type="text"/>	<input type="text"/>	<input type="text"/>									

Zeitverlauf der Variable



Nr.	Name	Label	Erhebungszeitraum	Erhebungsrhythmus
3.7.8)	efak_finanz_dj	influence of financing situation next year	West - ab Herbst 1989 Ost - ab Herbst 1992	jährlich unregelmäßig

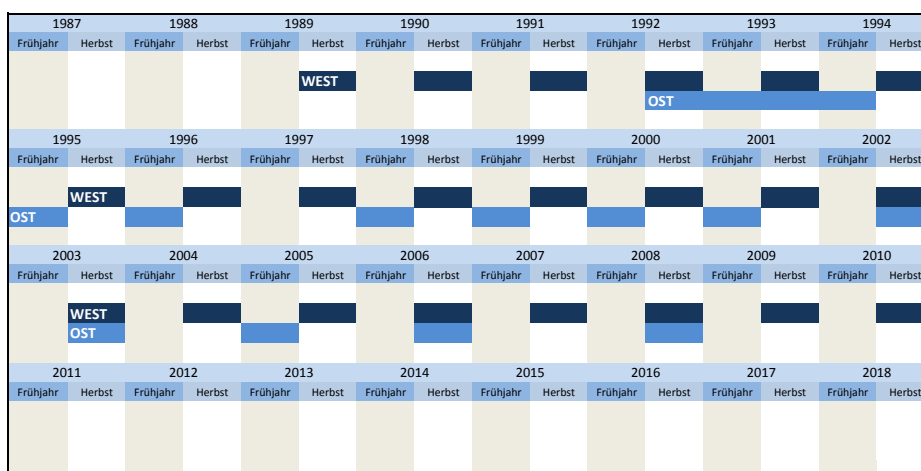
Wortlaut der Frage

<p><b>Herbst</b> 1989 - 1990</p> <p><b>Einflüsse auf die Investitionstätigkeit 19WW*/19VV**</b> Unsere Investitionstätigkeit wurde bzw. wird 19WW*/19VV** durch folgende Faktoren in positiver/negativer Richtung beeinflusst</p> <p><b>Richtung der Investitionsbeeinflussung</b></p> <p style="text-align: center;">19WW*</p> <table style="width: 100%; border-collapse: collapse;"> <tr> <td style="width: 15%;">Einflussfaktoren</td> <td style="width: 15%;">deutliche Anregung [1]</td> <td style="width: 15%;">leichte Anregung [2]</td> <td style="width: 15%;">kein Einfluss [3]</td> <td style="width: 15%;">leichte Dämpfung [4]</td> <td style="width: 15%;">deutliche Dämpfung [5]</td> </tr> <tr> <td>Finanzierungs-möglichkeiten/-kosten</td> <td style="text-align: center;"><input type="text"/></td> <td style="text-align: center;"><input type="text"/></td> <td style="text-align: center;"><input type="text"/></td> <td style="text-align: center;"><input type="text"/></td> <td style="text-align: center;"><input type="text"/></td> </tr> </table>	Einflussfaktoren	deutliche Anregung [1]	leichte Anregung [2]	kein Einfluss [3]	leichte Dämpfung [4]	deutliche Dämpfung [5]	Finanzierungs-möglichkeiten/-kosten	<input type="text"/>	<input type="text"/>	<input type="text"/>	<input type="text"/>	<input type="text"/>	<p><b>WEST</b></p>	<p><b>Beschreibung der Variable</b></p> <p>Einfluss der Finanzierungssituation dieses Jahr</p> <p>**"19WW" bedeutet das aktuelle Jahr <b>Beispiel:</b> Wurde die Frage 1998 gestellt, bedeutet "19WW"="1998".</p> <p>***"19VV" bedeutet das nächste Jahr <b>Beispiel:</b> Wurde die Frage 1998 gestellt, bedeutet "19VV"="1999".</p> <p>****"19XX" bedeutet das letzte Jahr <b>Beispiel:</b> Wurde die Frage 1994 gestellt, bedeutet "19XX"="1993".</p> <p>**** siehe 3.7.7) efak_finanz_lj</p>
Einflussfaktoren	deutliche Anregung [1]	leichte Anregung [2]	kein Einfluss [3]	leichte Dämpfung [4]	deutliche Dämpfung [5]									
Finanzierungs-möglichkeiten/-kosten	<input type="text"/>	<input type="text"/>	<input type="text"/>	<input type="text"/>	<input type="text"/>									
<p><b>Herbst</b> 1991 - 2009</p> <p><b>Einflüsse auf die Investitionstätigkeit 19WW*/19VV**</b> Unsere Investitionstätigkeit in den alten Bundesländern wurde bzw. wird 19WW*/19VV** durch folgende Faktoren in positiver/negativer Richtung beeinflusst</p> <p style="text-align: center;">19WW*</p> <table style="width: 100%; border-collapse: collapse;"> <tr> <td style="width: 15%;">Einflussfaktoren</td> <td style="width: 15%;">deutliche Anregung [1]</td> <td style="width: 15%;">leichte Anregung [2]</td> <td style="width: 15%;">kein Einfluss [3]</td> <td style="width: 15%;">leichte Dämpfung [4]</td> <td style="width: 15%;">deutliche Dämpfung [5]</td> </tr> <tr> <td>Finanzierungs-möglichkeiten/-kosten</td> <td style="text-align: center;"><input type="text"/></td> <td style="text-align: center;"><input type="text"/></td> <td style="text-align: center;"><input type="text"/></td> <td style="text-align: center;"><input type="text"/></td> <td style="text-align: center;"><input type="text"/></td> </tr> </table>	Einflussfaktoren	deutliche Anregung [1]	leichte Anregung [2]	kein Einfluss [3]	leichte Dämpfung [4]	deutliche Dämpfung [5]	Finanzierungs-möglichkeiten/-kosten	<input type="text"/>	<input type="text"/>	<input type="text"/>	<input type="text"/>	<input type="text"/>		
Einflussfaktoren	deutliche Anregung [1]	leichte Anregung [2]	kein Einfluss [3]	leichte Dämpfung [4]	deutliche Dämpfung [5]									
Finanzierungs-möglichkeiten/-kosten	<input type="text"/>	<input type="text"/>	<input type="text"/>	<input type="text"/>	<input type="text"/>									



<b>Herbst</b> 1992, 1993						<b>OST</b>
<b>Einflüsse auf die Investitionstätigkeit</b> Unsere Investitionstätigkeit wurde 19XX** bzw. wird durch folgende Faktoren in positiver/negativer Richtung beeinflusst (bitte jeden Einflussfaktor für beide Zeiträume**** bewerten)						
Bewertung der aktuellen Situation						
Einflussfaktoren	deutliche Anregung [1]	leichte Anregung [2]	kein Einfluss [3]	leichte Dämpfung [4]	deutliche Dämpfung [5]	
Finanzierungssituation	<input type="text"/>	<input type="text"/>	<input type="text"/>	<input type="text"/>	<input type="text"/>	
<b>Frühjahr</b> 1993 - 1996, 1998 - 2001, 2005						
<b>Einflüsse auf die Investitionstätigkeit</b> Unsere Investitionstätigkeit wurde 19XX** bzw. wird durch folgende Faktoren in positiver/negativer Richtung beeinflusst (bitte jeden Einflussfaktor für beide Zeiträume**** bewerten)						
Bewertung der aktuellen Situation						
Einflussfaktoren	deutliche Anregung [1]	leichte Anregung [2]	kein Einfluss [3]	leichte Dämpfung [4]	deutliche Dämpfung [5]	
Finanzierungssituation	<input type="text"/>	<input type="text"/>	<input type="text"/>	<input type="text"/>	<input type="text"/>	
<b>Herbst</b> 2002 - 2003, 2006, 2008						
<b>Einflüsse auf die Investitionstätigkeit 19WW*/19VV**</b> Unsere Investitionstätigkeit wurde bzw. wird 19WW*/19VV** durch folgende Faktoren in positiver/negativer Richtung beeinflusst						
19WW*						
Einflussfaktoren	deutliche Anregung [1]	leichte Anregung [2]	kein Einfluss [3]	leichte Dämpfung [4]	deutliche Dämpfung [5]	
Finanzierungssituation	<input type="text"/>	<input type="text"/>	<input type="text"/>	<input type="text"/>	<input type="text"/>	

#### Zeitverlauf der Variable



Nr.	Name	Label	Erhebungszeitraum	Erhebungsrhythmus
3.7.9)	efak_finanz_nj	influence of financing situation next year	West - ab Herbst 1989 Ost - ab Herbst 2002	jährlich unregelmäßig

#### Wortlaut der Frage

WEST	Beschreibung der Variable
<b>Herbst</b> 1989 - 1990	Einfluss der Finanzierungssituation nächstes Jahr
<b>Einflüsse auf die Investitionstätigkeit 19WW*/19VV**</b> Unsere Investitionstätigkeit wurde bzw. wird 19WW*/19VV** durch folgende Faktoren in positiver/negativer Richtung beeinflusst	**"19WW" bedeutet das aktuelle Jahr <b>Beispiel:</b> Wurde die Frage 1998 gestellt, bedeutet "19WW"="1998".
<b>Richtung der Investitionsbeeinflussung</b>	***"19VV" bedeutet das nächste Jahr <b>Beispiel:</b> Wurde die Frage 1998 gestellt, bedeutet "19VV"="1999".
	19VV*
Einflussfaktoren	deutliche Anregung [1]
	leichte Anregung [2]
	kein Einfluss [3]
	leichte Dämpfung [4]
	deutliche Dämpfung [5]
Finanzierungs- möglichkeiten/-kosten	<input type="text"/>
<b>Herbst</b> 1991 - 2009	
<b>Einflüsse auf die Investitionstätigkeit 19WW*/19VV**</b> Unsere Investitionstätigkeit in den alten Bundesländern wurde bzw. wird 19WW*/19VV** durch folgende Faktoren in positiver/negativer Richtung beeinflusst	
	19VV*
Einflussfaktoren	deutliche
	leichte
	kein
	leichte
	deutliche

	Anregung [1]	Anregung [2]	Einfluss [3]	Dämpfung [4]	Dämpfung [5]
Finanzierungs- möglichkeiten/-kosten	<input type="text"/>	<input type="text"/>	<input type="text"/>	<input type="text"/>	<input type="text"/>

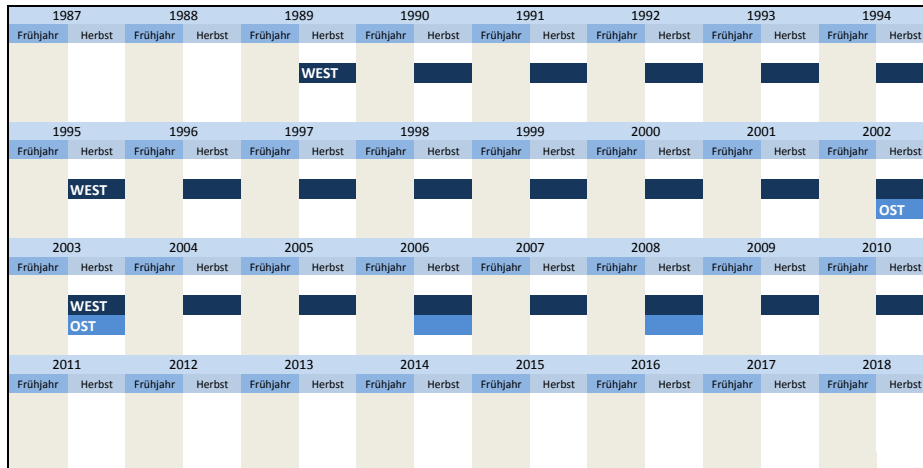
**Herbst**  
2002 - 2003, 2006, 2008

**Einflüsse auf die Investitionstätigkeit 19WW\*/19VV\*\***  
Unsere Investitionstätigkeit wurde bzw. wird 19WW\*/19VV\*\* durch folgende Faktoren in positiver/negativer Richtung beeinflusst

19VV\*\*

	deutliche Anregung [1]	leichte Anregung [2]	kein Einfluss [3]	leichte Dämpfung [4]	deutliche Dämpfung [5]
Einflussfaktoren Finanzierungs- möglichkeiten	<input type="text"/>	<input type="text"/>	<input type="text"/>	<input type="text"/>	<input type="text"/>

**Zeitverlauf der Variable**



Nr.	Name	Label	Erhebungszeitraum	Erhebungsrhythmus
3.7.10)	efak_techentw_lj	influence of technical development last year	Ost - Herbst 1992 bis Frühjahr 2005	unregelmäßig

**Wortlaut der Frage**

**Herbst**  
1992, 1993

**Einflüsse auf die Investitionstätigkeit**  
Unsere Investitionstätigkeit wurde 19XX\* bzw. wird durch folgende Faktoren in positiver/negativer Richtung beeinflusst (bitte jeden Einflussfaktor für beide Zeiträume\*\* bewerten)

Bewertung der Situation im Jahr 19XX\*

	deutliche Anregung [1]	leichte Anregung [2]	kein Einfluss [3]	leichte Dämpfung [4]	deutliche Dämpfung [5]
Einflussfaktoren Technischen Möglichkeiten	<input type="text"/>	<input type="text"/>	<input type="text"/>	<input type="text"/>	<input type="text"/>

**Frühjahr**  
1993 - 1996, 1998 - 2001, 2005

**Einflüsse auf die Investitionstätigkeit**  
Unsere Investitionstätigkeit wurde 19XX\* bzw. wird durch folgende Faktoren in positiver/negativer Richtung beeinflusst (bitte jeden Einflussfaktor für beide Zeiträume\*\* bewerten)

Bewertung der Situation im Jahr 19XX\*

	deutliche Anregung [1]	leichte Anregung [2]	kein Einfluss [3]	leichte Dämpfung [4]	deutliche Dämpfung [5]
Einflussfaktoren Technischen Möglichkeiten	<input type="text"/>	<input type="text"/>	<input type="text"/>	<input type="text"/>	<input type="text"/>

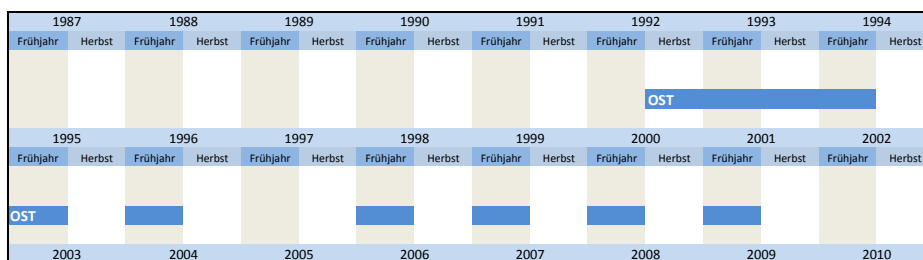
**Beschreibung der Variable**

Einfluss der technischen Entwicklung letztes Jahr

\*\*"19XX" bedeutet das letzte Jahr  
**Beispiel:**  
Wurde die Frage 1994 gestellt, bedeutet "19XX"="1993".

\*\* siehe 3.7.11) efak\_techentw\_dj

**Zeitverlauf der Variable**



Frühjahr	Herbst	Frühjahr	Herbst	Frühjahr	Herbst	Frühjahr	Herbst	Frühjahr	Herbst	Frühjahr	Herbst	Frühjahr	Herbst	Frühjahr	Herbst
				OST											
2011		2012		2013		2014		2015		2016		2017		2018	
Frühjahr	Herbst	Frühjahr	Herbst	Frühjahr	Herbst	Frühjahr	Herbst	Frühjahr	Herbst	Frühjahr	Herbst	Frühjahr	Herbst	Frühjahr	Herbst

Nr.	Name	Label	Erhebungszeitraum	Erhebungsrhythmus
3.7.11)	efak_techentw_dj	influence of technical development this year	West - Herbst 1989 bis Herbst 2001 Ost - ab Herbst 1992	jährlich unregelmäßig

Wortlaut der Frage

Herbst	WEST	Beschreibung der Variable																		
<p>1989 - 1990</p> <p><b>Einflüsse auf die Investitionstätigkeit 19WW*/19VV**</b> Unsere Investitionstätigkeit wurde bzw. wird 19WW*/19VV** durch folgende Faktoren in positiver/negativer Richtung beeinflusst</p> <p><b>Richtung der Investitionsbeeinflussung</b></p> <table border="1"> <tr> <td></td><td colspan="5">19WW*</td></tr> <tr> <td>Einflussfaktoren</td><td>deutliche Anregung [1]</td><td>leichte Anregung [2]</td><td>kein Einfluss [3]</td><td>leichte Dämpfung [4]</td><td>deutliche Dämpfung [5]</td></tr> <tr> <td>Technische Faktoren</td><td><input type="text"/></td><td><input type="text"/></td><td><input type="text"/></td><td><input type="text"/></td><td><input type="text"/></td></tr> </table>		19WW*					Einflussfaktoren	deutliche Anregung [1]	leichte Anregung [2]	kein Einfluss [3]	leichte Dämpfung [4]	deutliche Dämpfung [5]	Technische Faktoren	<input type="text"/>	<input type="text"/>	<input type="text"/>	<input type="text"/>	<input type="text"/>		<p>Einfluss der technischen Entwicklung dieses Jahr</p> <p>**"19WW" bedeutet das aktuelle Jahr <b>Beispiel:</b> Wurde die Frage 1998 gestellt, bedeutet "19WW"="1998".</p> <p>***"19VV" bedeutet das nächste Jahr <b>Beispiel:</b> Wurde die Frage 1998 gestellt, bedeutet "19VV"="1999".</p> <p>****"19XX" bedeutet das letzte Jahr <b>Beispiel:</b> Wurde die Frage 1994 gestellt, bedeutet "19XX"="1993".</p> <p>**** siehe 3.7.11) efak_techentw_lj</p>
	19WW*																			
Einflussfaktoren	deutliche Anregung [1]	leichte Anregung [2]	kein Einfluss [3]	leichte Dämpfung [4]	deutliche Dämpfung [5]															
Technische Faktoren	<input type="text"/>	<input type="text"/>	<input type="text"/>	<input type="text"/>	<input type="text"/>															
<p>Herbst</p> <p>1991 - 2006</p> <p><b>Einflüsse auf die Investitionstätigkeit 19WW*/19VV**</b> Unsere Investitionstätigkeit in den alten Bundesländern wurde bzw. wird 19WW*/19VV** durch folgende Faktoren in positiver/negativer Richtung beeinflusst</p> <table border="1"> <tr> <td></td><td colspan="5">19WW*</td></tr> <tr> <td>Einflussfaktoren</td><td>deutliche Anregung [1]</td><td>leichte Anregung [2]</td><td>kein Einfluss [3]</td><td>leichte Dämpfung [4]</td><td>deutliche Dämpfung [5]</td></tr> <tr> <td>Technische Faktoren</td><td><input type="text"/></td><td><input type="text"/></td><td><input type="text"/></td><td><input type="text"/></td><td><input type="text"/></td></tr> </table>		19WW*					Einflussfaktoren	deutliche Anregung [1]	leichte Anregung [2]	kein Einfluss [3]	leichte Dämpfung [4]	deutliche Dämpfung [5]	Technische Faktoren	<input type="text"/>	<input type="text"/>	<input type="text"/>	<input type="text"/>	<input type="text"/>		
	19WW*																			
Einflussfaktoren	deutliche Anregung [1]	leichte Anregung [2]	kein Einfluss [3]	leichte Dämpfung [4]	deutliche Dämpfung [5]															
Technische Faktoren	<input type="text"/>	<input type="text"/>	<input type="text"/>	<input type="text"/>	<input type="text"/>															

Herbst	OST																		
<p>1992, 1993</p> <p><b>Einflüsse auf die Investitionstätigkeit</b> Unsere Investitionstätigkeit wurde 19XX*** bzw. wird durch folgende Faktoren in positiver/negativer Richtung beeinflusst (bitte jeden Einflussfaktor für beide Zeiträume**** bewerten)</p> <p><b>Bewertung der aktuellen Situation</b></p> <table border="1"> <tr> <td>Einflussfaktoren</td><td>deutliche Anregung [1]</td><td>leichte Anregung [2]</td><td>kein Einfluss [3]</td><td>leichte Dämpfung [4]</td><td>deutliche Dämpfung [5]</td></tr> <tr> <td>Technischen Möglichkeiten</td><td><input type="text"/></td><td><input type="text"/></td><td><input type="text"/></td><td><input type="text"/></td><td><input type="text"/></td></tr> </table>	Einflussfaktoren	deutliche Anregung [1]	leichte Anregung [2]	kein Einfluss [3]	leichte Dämpfung [4]	deutliche Dämpfung [5]	Technischen Möglichkeiten	<input type="text"/>	<input type="text"/>	<input type="text"/>	<input type="text"/>	<input type="text"/>							
Einflussfaktoren	deutliche Anregung [1]	leichte Anregung [2]	kein Einfluss [3]	leichte Dämpfung [4]	deutliche Dämpfung [5]														
Technischen Möglichkeiten	<input type="text"/>	<input type="text"/>	<input type="text"/>	<input type="text"/>	<input type="text"/>														
<p>Frühjahr</p> <p>1993 - 1996, 1998 - 2001, 2005</p> <p><b>Einflüsse auf die Investitionstätigkeit</b> Unsere Investitionstätigkeit wurde 19XX*** bzw. wird durch folgende Faktoren in positiver/negativer Richtung beeinflusst (bitte jeden Einflussfaktor für beide Zeiträume**** bewerten)</p> <p><b>Bewertung der aktuellen Situation</b></p> <table border="1"> <tr> <td>Einflussfaktoren</td><td>deutliche Anregung [1]</td><td>leichte Anregung [2]</td><td>kein Einfluss [3]</td><td>leichte Dämpfung [4]</td><td>deutliche Dämpfung [5]</td></tr> <tr> <td>Technischen Möglichkeiten</td><td><input type="text"/></td><td><input type="text"/></td><td><input type="text"/></td><td><input type="text"/></td><td><input type="text"/></td></tr> </table>	Einflussfaktoren	deutliche Anregung [1]	leichte Anregung [2]	kein Einfluss [3]	leichte Dämpfung [4]	deutliche Dämpfung [5]	Technischen Möglichkeiten	<input type="text"/>	<input type="text"/>	<input type="text"/>	<input type="text"/>	<input type="text"/>							
Einflussfaktoren	deutliche Anregung [1]	leichte Anregung [2]	kein Einfluss [3]	leichte Dämpfung [4]	deutliche Dämpfung [5]														
Technischen Möglichkeiten	<input type="text"/>	<input type="text"/>	<input type="text"/>	<input type="text"/>	<input type="text"/>														
<p>Herbst</p> <p>2002 - 2003, 2006, 2008</p> <p><b>Einflüsse auf die Investitionstätigkeit 19WW*/19VV**</b> Unsere Investitionstätigkeit wurde bzw. wird 19WW*/19VV** durch folgende Faktoren in positiver/negativer Richtung beeinflusst</p> <table border="1"> <tr> <td></td><td colspan="5">19WW*</td></tr> <tr> <td>Einflussfaktoren</td><td>deutliche Anregung [1]</td><td>leichte Anregung [2]</td><td>kein Einfluss [3]</td><td>leichte Dämpfung [4]</td><td>deutliche Dämpfung [5]</td></tr> <tr> <td>Technischen Möglichkeiten</td><td><input type="text"/></td><td><input type="text"/></td><td><input type="text"/></td><td><input type="text"/></td><td><input type="text"/></td></tr> </table>		19WW*					Einflussfaktoren	deutliche Anregung [1]	leichte Anregung [2]	kein Einfluss [3]	leichte Dämpfung [4]	deutliche Dämpfung [5]	Technischen Möglichkeiten	<input type="text"/>	<input type="text"/>	<input type="text"/>	<input type="text"/>	<input type="text"/>	
	19WW*																		
Einflussfaktoren	deutliche Anregung [1]	leichte Anregung [2]	kein Einfluss [3]	leichte Dämpfung [4]	deutliche Dämpfung [5]														
Technischen Möglichkeiten	<input type="text"/>	<input type="text"/>	<input type="text"/>	<input type="text"/>	<input type="text"/>														

Zeitverlauf der Variable

1987		1988		1989		1990		1991		1992		1993		1994	
Frühjahr	Herbst	Frühjahr	Herbst	Frühjahr	Herbst	Frühjahr	Herbst	Frühjahr	Herbst	Frühjahr	Herbst	Frühjahr	Herbst	Frühjahr	Herbst
				WEST						OST					

1995		1996		1997		1998		1999		2000		2001		2002	
Frühjahr	Herbst	Frühjahr	Herbst	Frühjahr	Herbst	Frühjahr	Herbst	Frühjahr	Herbst	Frühjahr	Herbst	Frühjahr	Herbst	Frühjahr	Herbst
	WEST														
OST															
2003		2004		2005		2006		2007		2008		2009		2010	
Frühjahr	Herbst	Frühjahr	Herbst	Frühjahr	Herbst	Frühjahr	Herbst	Frühjahr	Herbst	Frühjahr	Herbst	Frühjahr	Herbst	Frühjahr	Herbst
OST															
2011		2012		2013		2014		2015		2016		2017		2018	
Frühjahr	Herbst	Frühjahr	Herbst	Frühjahr	Herbst	Frühjahr	Herbst	Frühjahr	Herbst	Frühjahr	Herbst	Frühjahr	Herbst	Frühjahr	Herbst

Nr.	Name	Label	Erhebungszeitraum	Erhebungsrhythmus
3.7.12)	efak_techentw_nj	influence of technical development next year	West - Herbst 1989 bis Herbst 2001 Ost - ab Herbst 2002	jährlich unregelmäßig

Wortlaut der Frage

Herbst 1989 - 1990	WEST	Beschreibung der Variable												
<p><b>Einflüsse auf die Investitionstätigkeit 19WW*/19VV**</b> Unsere Investitionstätigkeit wurde bzw. wird 19WW*/19VV** durch folgende Faktoren in positiver/negativer Richtung beeinflusst</p> <p>Richtung der Investitionsbeeinflussung</p> <p style="text-align: center;">19VV**</p> <table border="0"> <tr> <td>Influssfaktoren</td> <td>deutliche Anregung [1]</td> <td>leichte Anregung [2]</td> <td>kein Einfluss [3]</td> <td>leichte Dämpfung [4]</td> <td>deutliche Dämpfung [5]</td> </tr> <tr> <td>Technische Faktoren</td> <td><input type="checkbox"/></td> <td><input type="checkbox"/></td> <td><input type="checkbox"/></td> <td><input type="checkbox"/></td> <td><input type="checkbox"/></td> </tr> </table>		Influssfaktoren	deutliche Anregung [1]	leichte Anregung [2]	kein Einfluss [3]	leichte Dämpfung [4]	deutliche Dämpfung [5]	Technische Faktoren	<input type="checkbox"/>	<input type="checkbox"/>	<input type="checkbox"/>	<input type="checkbox"/>	<input type="checkbox"/>	<p>Einfluss der technischen Entwicklung nächstes Jahr</p> <p>**19WW* bedeutet das aktuelle Jahr <b>Beispiel:</b> Wurde die Frage 1998 gestellt, bedeutet "19WW"="1998".</p> <p>***19VV* bedeutet das nächste Jahr <b>Beispiel:</b> Wurde die Frage 1998 gestellt, bedeutet "19VV"="1999".</p>
Influssfaktoren	deutliche Anregung [1]	leichte Anregung [2]	kein Einfluss [3]	leichte Dämpfung [4]	deutliche Dämpfung [5]									
Technische Faktoren	<input type="checkbox"/>	<input type="checkbox"/>	<input type="checkbox"/>	<input type="checkbox"/>	<input type="checkbox"/>									
<p><b>Herbst 1991 - 2001</b></p> <p><b>Einflüsse auf die Investitionstätigkeit 19WW*/19VV**</b> Unsere Investitionstätigkeit in den alten Bundesländern wurde bzw. wird 19WW*/19VV** durch folgende Faktoren in positiver/negativer Richtung beeinflusst</p> <p style="text-align: center;">19VV**</p> <table border="0"> <tr> <td>Influssfaktoren</td> <td>deutliche Anregung [1]</td> <td>leichte Anregung [2]</td> <td>kein Einfluss [3]</td> <td>leichte Dämpfung [4]</td> <td>deutliche Dämpfung [5]</td> </tr> <tr> <td>Technische Faktoren</td> <td><input type="checkbox"/></td> <td><input type="checkbox"/></td> <td><input type="checkbox"/></td> <td><input type="checkbox"/></td> <td><input type="checkbox"/></td> </tr> </table>		Influssfaktoren	deutliche Anregung [1]	leichte Anregung [2]	kein Einfluss [3]	leichte Dämpfung [4]	deutliche Dämpfung [5]	Technische Faktoren	<input type="checkbox"/>	<input type="checkbox"/>	<input type="checkbox"/>	<input type="checkbox"/>	<input type="checkbox"/>	
Influssfaktoren	deutliche Anregung [1]	leichte Anregung [2]	kein Einfluss [3]	leichte Dämpfung [4]	deutliche Dämpfung [5]									
Technische Faktoren	<input type="checkbox"/>	<input type="checkbox"/>	<input type="checkbox"/>	<input type="checkbox"/>	<input type="checkbox"/>									

Herbst 2002 - 2003, 2006, 2008	OST												
<p><b>Einflüsse auf die Investitionstätigkeit 19WW*/19VV**</b> Unsere Investitionstätigkeit wurde bzw. wird 19WW*/19VV** durch folgende Faktoren in positiver/negativer Richtung beeinflusst</p> <p style="text-align: center;">19VV**</p> <table border="0"> <tr> <td>Influssfaktoren</td> <td>deutliche Anregung [1]</td> <td>leichte Anregung [2]</td> <td>kein Einfluss [3]</td> <td>leichte Dämpfung [4]</td> <td>deutliche Dämpfung [5]</td> </tr> <tr> <td>Technische Möglichkeiten</td> <td><input type="checkbox"/></td> <td><input type="checkbox"/></td> <td><input type="checkbox"/></td> <td><input type="checkbox"/></td> <td><input type="checkbox"/></td> </tr> </table>		Influssfaktoren	deutliche Anregung [1]	leichte Anregung [2]	kein Einfluss [3]	leichte Dämpfung [4]	deutliche Dämpfung [5]	Technische Möglichkeiten	<input type="checkbox"/>	<input type="checkbox"/>	<input type="checkbox"/>	<input type="checkbox"/>	<input type="checkbox"/>
Influssfaktoren	deutliche Anregung [1]	leichte Anregung [2]	kein Einfluss [3]	leichte Dämpfung [4]	deutliche Dämpfung [5]								
Technische Möglichkeiten	<input type="checkbox"/>	<input type="checkbox"/>	<input type="checkbox"/>	<input type="checkbox"/>	<input type="checkbox"/>								

Zeitverlauf der Variable


1987		1988		1989		1990		1991		1992		1993		1994	
Frühjahr	Herbst	Frühjahr	Herbst	Frühjahr	Herbst	Frühjahr	Herbst	Frühjahr	Herbst	Frühjahr	Herbst	Frühjahr	Herbst	Frühjahr	Herbst
				WEST											
1995		1996		1997		1998		1999		2000		2001		2002	
Frühjahr	Herbst	Frühjahr	Herbst	Frühjahr	Herbst	Frühjahr	Herbst	Frühjahr	Herbst	Frühjahr	Herbst	Frühjahr	Herbst	Frühjahr	Herbst
	WEST														
															OST
2003		2004		2005		2006		2007		2008		2009		2010	
Frühjahr	Herbst	Frühjahr	Herbst	Frühjahr	Herbst	Frühjahr	Herbst	Frühjahr	Herbst	Frühjahr	Herbst	Frühjahr	Herbst	Frühjahr	Herbst
OST															
2011		2012		2013		2014		2015		2016		2017		2018	
Frühjahr	Herbst	Frühjahr	Herbst	Frühjahr	Herbst	Frühjahr	Herbst	Frühjahr	Herbst	Frühjahr	Herbst	Frühjahr	Herbst	Frühjahr	Herbst

Nr.	Name	Label	Erhebungszeitraum	Erhebungsrhythmus
-----	------	-------	-------------------	-------------------

Wortlaut der Frage

<p><b>Herbst</b> 1992, 1993</p> <p><b>Einflüsse auf die Investitionstätigkeit</b> Unsere Investitionstätigkeit wurde 19XX* bzw. wird durch folgende Faktoren in positiver/negativer Richtung beeinflusst (bitte jeden Einflussfaktor für beide Zeiträume** bewerten)</p> <p style="text-align: center;">Bewertung der Situation im Jahr 19XX*</p> <table style="width: 100%; border-collapse: collapse;"> <tr> <td style="width: 15%;">Einflussfaktoren</td> <td style="width: 15%;">deutliche Anregung [1]</td> <td style="width: 15%;">leichte Anregung [2]</td> <td style="width: 15%;">kein Einfluss [3]</td> <td style="width: 15%;">leichte Dämpfung [4]</td> <td style="width: 15%;">deutliche Dämpfung [5]</td> </tr> <tr> <td>Eigentumsverhältnisse</td> <td style="text-align: center;"><input type="text"/></td> <td style="text-align: center;"><input type="text"/></td> <td style="text-align: center;"><input type="text"/></td> <td style="text-align: center;"><input type="text"/></td> <td style="text-align: center;"><input type="text"/></td> </tr> </table>	Einflussfaktoren	deutliche Anregung [1]	leichte Anregung [2]	kein Einfluss [3]	leichte Dämpfung [4]	deutliche Dämpfung [5]	Eigentumsverhältnisse	<input type="text"/>	<input type="text"/>	<input type="text"/>	<input type="text"/>	<input type="text"/>	OST	<p><b>Beschreibung der Variable</b></p> <p>Einfluss der Eigentumsverhältnisse letztes Jahr</p> <p>**19XX" bedeutet das letzte Jahr <b>Beispiel:</b> Wurde die Frage 1994 gestellt, bedeutet "19XX"="1993".</p> <p>** siehe 3.7.14) efak_eigen_dj</p>
Einflussfaktoren	deutliche Anregung [1]	leichte Anregung [2]	kein Einfluss [3]	leichte Dämpfung [4]	deutliche Dämpfung [5]									
Eigentumsverhältnisse	<input type="text"/>	<input type="text"/>	<input type="text"/>	<input type="text"/>	<input type="text"/>									
<p><b>Frühjahr</b> 1993 - 1996, 1998 - 2001, 2005</p> <p><b>Einflüsse auf die Investitionstätigkeit</b> Unsere Investitionstätigkeit wurde 19XX* bzw. wird durch folgende Faktoren in positiver/negativer Richtung beeinflusst (bitte jeden Einflussfaktor für beide Zeiträume** bewerten)</p> <p style="text-align: center;">Bewertung der Situation im Jahr 19XX*</p> <table style="width: 100%; border-collapse: collapse;"> <tr> <td style="width: 15%;">Einflussfaktoren</td> <td style="width: 15%;">deutliche Anregung [1]</td> <td style="width: 15%;">leichte Anregung [2]</td> <td style="width: 15%;">kein Einfluss [3]</td> <td style="width: 15%;">leichte Dämpfung [4]</td> <td style="width: 15%;">deutliche Dämpfung [5]</td> </tr> <tr> <td>Eigentumsverhältnisse</td> <td style="text-align: center;"><input type="text"/></td> <td style="text-align: center;"><input type="text"/></td> <td style="text-align: center;"><input type="text"/></td> <td style="text-align: center;"><input type="text"/></td> <td style="text-align: center;"><input type="text"/></td> </tr> </table>	Einflussfaktoren	deutliche Anregung [1]	leichte Anregung [2]	kein Einfluss [3]	leichte Dämpfung [4]	deutliche Dämpfung [5]	Eigentumsverhältnisse	<input type="text"/>	<input type="text"/>	<input type="text"/>	<input type="text"/>	<input type="text"/>		
Einflussfaktoren	deutliche Anregung [1]	leichte Anregung [2]	kein Einfluss [3]	leichte Dämpfung [4]	deutliche Dämpfung [5]									
Eigentumsverhältnisse	<input type="text"/>	<input type="text"/>	<input type="text"/>	<input type="text"/>	<input type="text"/>									

Zeitverlauf der Variable



Nr.	Name	Label	Erhebungszeitraum	Erhebungsrhythmus
-----	------	-------	-------------------	-------------------

Wortlaut der Frage

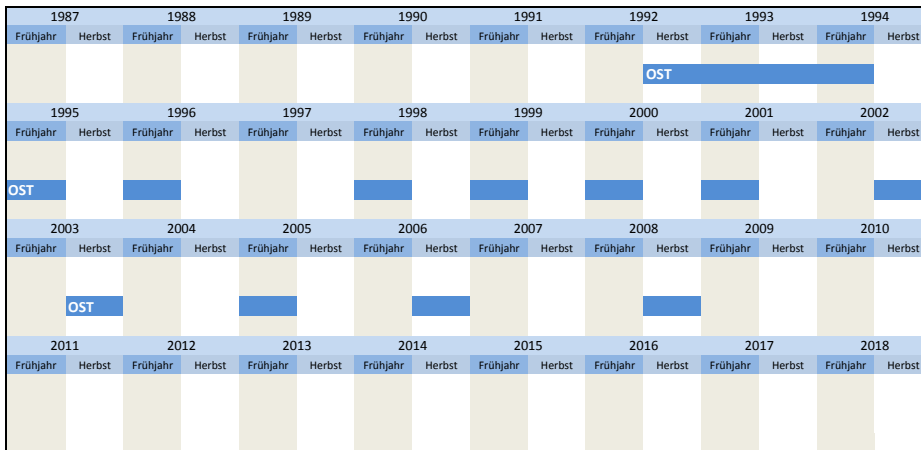
<p><b>Herbst</b> 1992, 1993</p> <p><b>Einflüsse auf die Investitionstätigkeit</b> Unsere Investitionstätigkeit wurde 19XX* bzw. wird durch folgende Faktoren in positiver/negativer Richtung beeinflusst (bitte jeden Einflussfaktor für beide Zeiträume** bewerten)</p> <p style="text-align: center;">Bewertung der aktuellen Situation</p> <table style="width: 100%; border-collapse: collapse;"> <tr> <td style="width: 15%;">Einflussfaktoren</td> <td style="width: 15%;">deutliche Anregung [1]</td> <td style="width: 15%;">leichte Anregung [2]</td> <td style="width: 15%;">kein Einfluss [3]</td> <td style="width: 15%;">leichte Dämpfung [4]</td> <td style="width: 15%;">deutliche Dämpfung [5]</td> </tr> <tr> <td>Eigentumsverhältnisse</td> <td style="text-align: center;"><input type="text"/></td> <td style="text-align: center;"><input type="text"/></td> <td style="text-align: center;"><input type="text"/></td> <td style="text-align: center;"><input type="text"/></td> <td style="text-align: center;"><input type="text"/></td> </tr> </table>	Einflussfaktoren	deutliche Anregung [1]	leichte Anregung [2]	kein Einfluss [3]	leichte Dämpfung [4]	deutliche Dämpfung [5]	Eigentumsverhältnisse	<input type="text"/>	<input type="text"/>	<input type="text"/>	<input type="text"/>	<input type="text"/>	OST	<p><b>Beschreibung der Variable</b></p> <p>Einfluss der Eigentumsverhältnisse dieses Jahr</p> <p>**19XX" bedeutet das letzte Jahr <b>Beispiel:</b> Wurde die Frage 1994 gestellt, bedeutet "19XX"="1993".</p> <p>** siehe 3.7.13) efak_eigen_lj</p> <p>****19WW" bedeutet das aktuelle Jahr <b>Beispiel:</b> Wurde die Frage 1998 gestellt, bedeutet "19WW"="1998".</p> <p>*****19VV" bedeutet das nächste Jahr <b>Beispiel:</b> Wurde die Frage 1998 gestellt, bedeutet "19VV"="1999".</p>
Einflussfaktoren	deutliche Anregung [1]	leichte Anregung [2]	kein Einfluss [3]	leichte Dämpfung [4]	deutliche Dämpfung [5]									
Eigentumsverhältnisse	<input type="text"/>	<input type="text"/>	<input type="text"/>	<input type="text"/>	<input type="text"/>									
<p><b>Frühjahr</b> 1993 - 1996, 1998 - 2001, 2005</p> <p><b>Einflüsse auf die Investitionstätigkeit</b> Unsere Investitionstätigkeit wurde 19XX* bzw. wird durch folgende Faktoren in positiver/negativer Richtung beeinflusst (bitte jeden Einflussfaktor für beide Zeiträume** bewerten)</p> <p style="text-align: center;">Bewertung der aktuellen Situation</p> <table style="width: 100%; border-collapse: collapse;"> <tr> <td style="width: 15%;">Einflussfaktoren</td> <td style="width: 15%;">deutliche Anregung [1]</td> <td style="width: 15%;">leichte Anregung [2]</td> <td style="width: 15%;">kein Einfluss [3]</td> <td style="width: 15%;">leichte Dämpfung [4]</td> <td style="width: 15%;">deutliche Dämpfung [5]</td> </tr> <tr> <td>Eigentumsverhältnisse</td> <td style="text-align: center;"><input type="text"/></td> <td style="text-align: center;"><input type="text"/></td> <td style="text-align: center;"><input type="text"/></td> <td style="text-align: center;"><input type="text"/></td> <td style="text-align: center;"><input type="text"/></td> </tr> </table>	Einflussfaktoren	deutliche Anregung [1]	leichte Anregung [2]	kein Einfluss [3]	leichte Dämpfung [4]	deutliche Dämpfung [5]	Eigentumsverhältnisse	<input type="text"/>	<input type="text"/>	<input type="text"/>	<input type="text"/>	<input type="text"/>		
Einflussfaktoren	deutliche Anregung [1]	leichte Anregung [2]	kein Einfluss [3]	leichte Dämpfung [4]	deutliche Dämpfung [5]									
Eigentumsverhältnisse	<input type="text"/>	<input type="text"/>	<input type="text"/>	<input type="text"/>	<input type="text"/>									
<p><b>Herbst</b> 2002 - 2003, 2006, 2008</p>														

**Einflüsse auf die Investitionstätigkeit 19WW\*\*\*/19VV\*\*\*\***  
 Unsere Investitionstätigkeit wurde bzw. wird 19WW\*\*\*/19VV\*\*\*\* durch folgende Faktoren in positiver/negativer Richtung beeinflusst

19WW\*\*\*\*

Einflussfaktoren	deutliche Anregung [1]	leichte Anregung [2]	kein Einfluss [3]	leichte Dämpfung [4]	deutliche Dämpfung [5]
Eigentumsverhältnisse	<input type="checkbox"/>	<input type="checkbox"/>	<input type="checkbox"/>	<input type="checkbox"/>	<input type="checkbox"/>

**Zeitverlauf der Variable**




Nr.	Name	Label	Erhebungszeitraum	Erhebungsrhythmus
3.7.15)	efak_eigen_nj	influence of ownership structure next year	Ost - ab Herbst 2002	unregelmäßig

**Wortlaut der Frage**

<p><b>Herbst</b> 2002 - 2003, 2006, 2008</p> <p><b>Einflüsse auf die Investitionstätigkeit 19WW*/19VV**</b>          Unsere Investitionstätigkeit wurde bzw. wird 19WW*/19VV** durch folgende Faktoren in positiver/negativer Richtung beeinflusst</p> <p style="text-align: center;">19VV**</p> <table border="0" style="width: 100%; text-align: center;"> <tr> <td>Einflussfaktoren</td> <td>deutliche Anregung [1]</td> <td>leichte Anregung [2]</td> <td>kein Einfluss [3]</td> <td>leichte Dämpfung [4]</td> <td>deutliche Dämpfung [5]</td> </tr> <tr> <td>Eigentumsverhältnisse</td> <td><input type="checkbox"/></td> <td><input type="checkbox"/></td> <td><input type="checkbox"/></td> <td><input type="checkbox"/></td> <td><input type="checkbox"/></td> </tr> </table>	Einflussfaktoren	deutliche Anregung [1]	leichte Anregung [2]	kein Einfluss [3]	leichte Dämpfung [4]	deutliche Dämpfung [5]	Eigentumsverhältnisse	<input type="checkbox"/>	<input type="checkbox"/>	<input type="checkbox"/>	<input type="checkbox"/>	<input type="checkbox"/>	<b>OST</b>	<p><b>Beschreibung der Variable</b></p> <p>Einfluss der Eigentumsverhältnisse nächstes Jahr</p> <p>**"19WW" bedeutet das aktuelle Jahr  <b>Beispiel:</b>          Wurde die Frage 1998 gestellt, bedeutet "19WW"="1998".</p> <p>***"19VV" bedeutet das nächste Jahr  <b>Beispiel:</b>          Wurde die Frage 1998 gestellt, bedeutet "19VV"="1999".</p>
Einflussfaktoren	deutliche Anregung [1]	leichte Anregung [2]	kein Einfluss [3]	leichte Dämpfung [4]	deutliche Dämpfung [5]									
Eigentumsverhältnisse	<input type="checkbox"/>	<input type="checkbox"/>	<input type="checkbox"/>	<input type="checkbox"/>	<input type="checkbox"/>									

**Zeitverlauf der Variable**



Nr.	Name	Label	Erhebungszeitraum	Erhebungsrhythmus
3.7.16)	efak_admabw_lj	influence of administrative handling last year	Ost - Herbst 1992 bis Frühjahr 2005	unregelmäßig

**Wortlaut der Frage**

<p><b>Herbst</b> 1992, 1993</p> <p><b>Einflüsse auf die Investitionstätigkeit</b></p>	<b>OST</b>	<p><b>Beschreibung der Variable</b></p> <p>Einfluss der administrativen Entwicklung letztes Jahr</p>
---	------------	--

Unsere Investitionstätigkeit wurde 19XX\* bzw. wird durch folgende Faktoren in positiver/negativer Richtung beeinflusst (bitte jeden Einflussfaktor für beide Zeiträume\*\* bewerten)

Bewertung der Situation im Jahr 19XX\*

Einflussfaktoren	deutliche Anregung [1]	leichte Anregung [2]	kein Einfluss [3]	leichte Dämpfung [4]	deutliche Dämpfung [5]
Administrative Abwicklung	<input type="text"/>	<input type="text"/>	<input type="text"/>	<input type="text"/>	<input type="text"/>

**Frühjahr**  
1993 - 1996, 1998 - 2001, 2005


**Einflüsse auf die Investitionstätigkeit**  
Unsere Investitionstätigkeit wurde 19XX\* bzw. wird durch folgende Faktoren in positiver/negativer Richtung beeinflusst (bitte jeden Einflussfaktor für beide Zeiträume\*\* bewerten)

Bewertung der Situation im Jahr 19XX\*

Einflussfaktoren	deutliche Anregung [1]	leichte Anregung [2]	kein Einfluss [3]	leichte Dämpfung [4]	deutliche Dämpfung [5]
Administrative Abwicklung	<input type="text"/>	<input type="text"/>	<input type="text"/>	<input type="text"/>	<input type="text"/>

\*\*"19XX" bedeutet das letzte Jahr  
**Beispiel:**  
Wurde die Frage 1994 gestellt, bedeutet "19XX"="1993".  
  
\*\* siehe 3.7.17) efak\_admabw\_dj

**Zeitverlauf der Variable**



Nr.	Name	Label	Erhebungszeitraum	Erhebungsrhythmus
3.7.17)	efak_admabw_dj	influence of administrative handling this year	Ost - ab Herbst 1992	unregelmäßig

**Wortlaut der Frage**

**Herbst**  
1992, 1993

**Einflüsse auf die Investitionstätigkeit**  
Unsere Investitionstätigkeit wurde 19XX\* bzw. wird durch folgende Faktoren in positiver/negativer Richtung beeinflusst (bitte jeden Einflussfaktor für beide Zeiträume\*\* bewerten)

Bewertung der aktuellen Situation

Einflussfaktoren	deutliche Anregung [1]	leichte Anregung [2]	kein Einfluss [3]	leichte Dämpfung [4]	deutliche Dämpfung [5]
Administrative Abwicklung	<input type="text"/>	<input type="text"/>	<input type="text"/>	<input type="text"/>	<input type="text"/>

**Frühjahr**  
1993 - 1996, 1998 - 2001, 2005

**Einflüsse auf die Investitionstätigkeit**  
Unsere Investitionstätigkeit wurde 19XX\* bzw. wird durch folgende Faktoren in positiver/negativer Richtung beeinflusst (bitte jeden Einflussfaktor für beide Zeiträume\*\* bewerten)

Bewertung der aktuellen Situation

Einflussfaktoren	deutliche Anregung [1]	leichte Anregung [2]	kein Einfluss [3]	leichte Dämpfung [4]	deutliche Dämpfung [5]
Administrative Abwicklung	<input type="text"/>	<input type="text"/>	<input type="text"/>	<input type="text"/>	<input type="text"/>

**Herbst**  
2002 - 2003, 2006, 2008

**Einflüsse auf die Investitionstätigkeit 19WW\*\*\*/19VV\*\*\*\***  
Unsere Investitionstätigkeit wurde bzw. wird 19WW\*\*\*/19VV\*\*\*\* durch folgende Faktoren in positiver/negativer Richtung beeinflusst

19WW\*\*\*

Einflussfaktoren	deutliche Anregung [1]	leichte Anregung [2]	kein Einfluss [3]	leichte Dämpfung [4]	deutliche Dämpfung [5]
Administrative Abwicklung	<input type="text"/>	<input type="text"/>	<input type="text"/>	<input type="text"/>	<input type="text"/>


**OST** Beschreibung der Variable

Einfluss der administrativen Entwicklung dieses Jahr

\*\*"19XX" bedeutet das letzte Jahr  
**Beispiel:**  
Wurde die Frage 1994 gestellt, bedeutet "19XX"="1993".  
  
\*\* siehe 3.7.18) efak\_admabw\_dj

\*\*\*\*"19WW" bedeutet das aktuelle Jahr  
**Beispiel:**  
Wurde die Frage 1998 gestellt, bedeutet "19WW"="1998".

\*\*\*\*\*"19VV" bedeutet das nächste Jahr  
**Beispiel:**  
Wurde die Frage 1998 gestellt, bedeutet "19VV"="1999".




Nr.	Name	Label	Erhebungszeitraum	Erhebungsrhythmus
3.7.18)	efak_admabw_nj	influence of administrative handling next year	Ost - ab Herbst 2002	unregelmäßig

**Wortlaut der Frage**

<p><b>Herbst</b> 2002, 2003 - 2006, 2008</p> <p><b>Einflüsse auf die Investitionstätigkeit 19WW*/19VV**</b> Unsere Investitionstätigkeit wurde bzw. wird 19WW*/19VV** durch folgende Faktoren in positiver/negativer Richtung beeinflusst</p> <p style="text-align: center;">19VV**</p> <table style="width: 100%; text-align: center;"> <tr> <td style="width: 20%;">Einflussfaktoren</td> <td>deutliche Anregung [1]</td> <td>leichte Anregung [2]</td> <td>kein Einfluss [3]</td> <td>leichte Dämpfung [4]</td> <td>deutliche Dämpfung [5]</td> </tr> <tr> <td>Administrative Abwicklung</td> <td><input type="checkbox"/></td> <td><input type="checkbox"/></td> <td><input type="checkbox"/></td> <td><input type="checkbox"/></td> <td><input type="checkbox"/></td> </tr> </table>	Einflussfaktoren	deutliche Anregung [1]	leichte Anregung [2]	kein Einfluss [3]	leichte Dämpfung [4]	deutliche Dämpfung [5]	Administrative Abwicklung	<input type="checkbox"/>	<input type="checkbox"/>	<input type="checkbox"/>	<input type="checkbox"/>	<input type="checkbox"/>	<p>OST</p> <p>Beschreibung der Variable</p> <p>Einfluss der administrativen Entwicklung nächstes Jahr</p> <p>**"19WW" bedeutet das aktuelle Jahr <b>Beispiel:</b> Wurde die Frage 1998 gestellt, bedeutet "19WW"="1998".</p> <p>***"19VV" bedeutet das nächste Jahr <b>Beispiel:</b> Wurde die Frage 1998 gestellt, bedeutet "19VV"="1999".</p>
Einflussfaktoren	deutliche Anregung [1]	leichte Anregung [2]	kein Einfluss [3]	leichte Dämpfung [4]	deutliche Dämpfung [5]								
Administrative Abwicklung	<input type="checkbox"/>	<input type="checkbox"/>	<input type="checkbox"/>	<input type="checkbox"/>	<input type="checkbox"/>								

**Zeitverlauf der Variable**



Nr.	Name	Label	Erhebungszeitraum	Erhebungsrhythmus
3.7.19)	efak_andere_lj	influence of other factors last year	Ost - Herbst 1992 bis Frühjahr 2005	unregelmäßig

**Wortlaut der Frage**

<p><b>Herbst</b> 1992, 1993</p> <p><b>Einflüsse auf die Investitionstätigkeit</b> Unsere Investitionstätigkeit wurde 19XX* bzw. wird durch folgende Faktoren in positiver/negativer Richtung beeinflusst (bitte jeden Einflussfaktor für beide Zeiträume** bewerten)</p> <p style="text-align: center;">Bewertung der Situation im Jahr 19XX*</p> <table style="width: 100%; text-align: center;"> <tr> <td style="width: 20%;">Einflussfaktoren</td> <td>deutliche Anregung [1]</td> <td>leichte Anregung [2]</td> <td>kein Einfluss [3]</td> <td>leichte Dämpfung [4]</td> <td>deutliche Dämpfung [5]</td> </tr> <tr> <td>Andere Faktoren</td> <td><input type="checkbox"/></td> <td><input type="checkbox"/></td> <td><input type="checkbox"/></td> <td><input type="checkbox"/></td> <td><input type="checkbox"/></td> </tr> </table>	Einflussfaktoren	deutliche Anregung [1]	leichte Anregung [2]	kein Einfluss [3]	leichte Dämpfung [4]	deutliche Dämpfung [5]	Andere Faktoren	<input type="checkbox"/>	<input type="checkbox"/>	<input type="checkbox"/>	<input type="checkbox"/>	<input type="checkbox"/>	<p>OST</p> <p>Beschreibung der Variable</p> <p>Einfluss anderer Faktoren letztes Jahr</p> <p>**"19XX" bedeutet das letzte Jahr <b>Beispiel:</b> Wurde die Frage 1994 gestellt, bedeutet "19XX"="1993".</p> <p>** siehe 3.7.20) efak_andere_dj</p>
Einflussfaktoren	deutliche Anregung [1]	leichte Anregung [2]	kein Einfluss [3]	leichte Dämpfung [4]	deutliche Dämpfung [5]								
Andere Faktoren	<input type="checkbox"/>	<input type="checkbox"/>	<input type="checkbox"/>	<input type="checkbox"/>	<input type="checkbox"/>								




**Frühjahr**  
1993 - 1996, 1998 - 2001, 2005

**Einflüsse auf die Investitionstätigkeit**  
Unsere Investitionstätigkeit wurde 19XX\* bzw. wird durch folgende Faktoren in positiver/negativer Richtung beeinflusst (bitte jeden Einflussfaktor für beide Zeiträume\*\* bewerten)

Bewertung der Situation im Jahr 19XX\*

Einflussfaktoren	deutliche Anregung [1]	leichte Anregung [2]	kein Einfluss [3]	leichte Dämpfung [4]	deutliche Dämpfung [5]
Andere Faktoren	<input type="text"/>	<input type="text"/>	<input type="text"/>	<input type="text"/>	<input type="text"/>

**Zeitverlauf der Variable**



Nr.	Name	Label	Erhebungszeitraum	Erhebungsrhythmus
3.7.20)	efak_andere_dj	influence of other factors this year	West - ab Herbst 1989 Ost - ab Herbst 1992	jährlich unregelmäßig

**Wortlaut der Frage**

**Herbst**  
1989 - 1990

**Einflüsse auf die Investitionstätigkeit 19WW\*/19VV\*\***  
Unsere Investitionstätigkeit wurde bzw. wird 19WW\*/19VV\*\* durch folgende Faktoren in positiver/negativer Richtung beeinflusst

**Richtung der Investitionsbeeinflussung**

19WW\*

Einflussfaktoren	deutliche Anregung [1]	leichte Anregung [2]	kein Einfluss [3]	leichte Dämpfung [4]	deutliche Dämpfung [5]
Andere Faktoren	<input type="text"/>	<input type="text"/>	<input type="text"/>	<input type="text"/>	<input type="text"/>

**Herbst**  
1991 - 2009

**Einflüsse auf die Investitionstätigkeit 19WW\*/19VV\*\***  
Unsere Investitionstätigkeit in den alten Bundesländern wurde bzw. wird 19WW\*/19VV\*\* durch folgende Faktoren in positiver/negativer Richtung beeinflusst

19WW\*

Einflussfaktoren	deutliche Anregung [1]	leichte Anregung [2]	kein Einfluss [3]	leichte Dämpfung [4]	deutliche Dämpfung [5]
Andere Faktoren	<input type="text"/>	<input type="text"/>	<input type="text"/>	<input type="text"/>	<input type="text"/>

**WEST** Beschreibung der Variable

Einfluss anderer Faktoren dieses Jahr

\*\*"19WW" bedeutet das aktuelle Jahr  
**Beispiel:**  
Wurde die Frage 1998 gestellt, bedeutet "19WW"="1998".

\*\*\*"19VV" bedeutet das nächste Jahr  
**Beispiel:**  
Wurde die Frage 1998 gestellt, bedeutet "19VV"="1999".

\*\*\*\*"19XX" bedeutet das letzte Jahr  
**Beispiel:**  
Wurde die Frage 1994 gestellt, bedeutet "19XX"="1993".

\*\*\*\* siehe 3.7.19) efak\_andere\_lj

**Herbst**  
1992, 1993

**Einflüsse auf die Investitionstätigkeit**  
Unsere Investitionstätigkeit wurde 19XX\*\*\* bzw. wird durch folgende Faktoren in positiver/negativer Richtung beeinflusst (bitte jeden Einflussfaktor für beide Zeiträume\*\*\*\* bewerten)

Bewertung der aktuellen Situation

Einflussfaktoren	deutliche Anregung [1]	leichte Anregung [2]	kein Einfluss [3]	leichte Dämpfung [4]	deutliche Dämpfung [5]
Andere Faktoren	<input type="text"/>	<input type="text"/>	<input type="text"/>	<input type="text"/>	<input type="text"/>

**Frühjahr**  
1993 - 1996, 1998 - 2001, 2005

**Einflüsse auf die Investitionstätigkeit**  
Unsere Investitionstätigkeit wurde 19XX\*\*\* bzw. wird durch folgende Faktoren in positiver/negativer Richtung beeinflusst (bitte jeden Einflussfaktor für beide Zeiträume\*\*\*\* bewerten)

**OST**

**Bewertung der aktuellen Situation**

Einflussfaktoren	deutliche Anregung [1]	leichte Anregung [2]	kein Einfluss [3]	leichte Dämpfung [4]	deutliche Dämpfung [5]
Andere Faktoren	<input type="text"/>	<input type="text"/>	<input type="text"/>	<input type="text"/>	<input type="text"/>


**Herbst**  
2002 - 2003, 2006, 2008

**Einflüsse auf die Investitionstätigkeit 19WW\*/19VV\*\***  
Unsere Investitionstätigkeit wurde bzw. wird 19WW\*/19VV\*\* durch folgende Faktoren in postivier/negativer Richtung beeinflusst

19WW\*

Einflussfaktoren	deutliche Anregung [1]	leichte Anregung [2]	kein Einfluss [3]	leichte Dämpfung [4]	deutliche Dämpfung [5]
Andere Faktoren	<input type="text"/>	<input type="text"/>	<input type="text"/>	<input type="text"/>	<input type="text"/>

**Zeitverlauf der Variable**

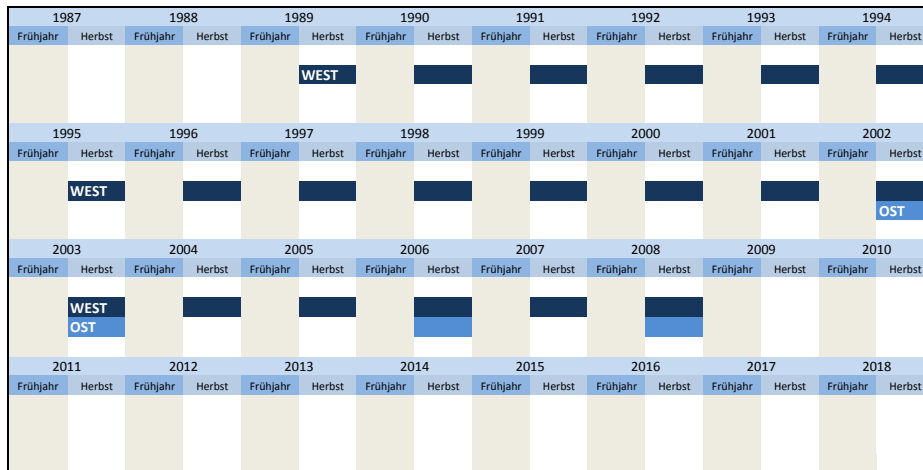


Nr.	Name	Label	Erhebungszeitraum	Erhebungsrhythmus
3.7.21)	efak_andere_nj	influence of other factors next year	West - ab Herbst 1989 Ost - ab Herbst 2002	jährlich unregelmäßig

**Wortlaut der Frage**

<p><b>Herbst</b> 1989 - 1990</p> <p><b>Einflüsse auf die Investitionstätigkeit 19WW*/19VV**</b> Unsere Investitionstätigkeit wurde bzw. wird 19WW*/19VV** durch folgende Faktoren in postivier/negativer Richtung beeinflusst</p> <p><b>Richtung der Investitionsbeeinflussung</b></p> <p style="text-align: center;">19VV**</p> <table border="1"> <tr> <td>Einflussfaktoren</td> <td>deutliche Anregung [1]</td> <td>leichte Anregung [2]</td> <td>kein Einfluss [3]</td> <td>leichte Dämpfung [4]</td> <td>deutliche Dämpfung [5]</td> </tr> <tr> <td>Andere Faktoren</td> <td><input type="text"/></td> <td><input type="text"/></td> <td><input type="text"/></td> <td><input type="text"/></td> <td><input type="text"/></td> </tr> </table> <p><b>Herbst</b> 1991 - 2008</p> <p><b>Einflüsse auf die Investitionstätigkeit 19WW*/19VV**</b> Unsere Investitionstätigkeit in den alten Bundesländern wurde bzw. wird 19WW*/19VV** durch folgende Faktoren in postivier/negativer Richtung beeinflusst</p> <p style="text-align: center;">19VV**</p> <table border="1"> <tr> <td>Einflussfaktoren</td> <td>deutliche Anregung [1]</td> <td>leichte Anregung [2]</td> <td>kein Einfluss [3]</td> <td>leichte Dämpfung [4]</td> <td>deutliche Dämpfung [5]</td> </tr> <tr> <td>Andere Faktoren</td> <td><input type="text"/></td> <td><input type="text"/></td> <td><input type="text"/></td> <td><input type="text"/></td> <td><input type="text"/></td> </tr> </table>	Einflussfaktoren	deutliche Anregung [1]	leichte Anregung [2]	kein Einfluss [3]	leichte Dämpfung [4]	deutliche Dämpfung [5]	Andere Faktoren	<input type="text"/>	<input type="text"/>	<input type="text"/>	<input type="text"/>	<input type="text"/>	Einflussfaktoren	deutliche Anregung [1]	leichte Anregung [2]	kein Einfluss [3]	leichte Dämpfung [4]	deutliche Dämpfung [5]	Andere Faktoren	<input type="text"/>	<input type="text"/>	<input type="text"/>	<input type="text"/>	<input type="text"/>	<p><b>WEST</b> Beschreibung der Variable</p> <p>Einfluss anderer Faktoren nächstes Jahr</p> <p>***19WW** bedeutet das aktuelle Jahr <b>Beispiel:</b> Wurde die Frage 1998 gestellt, bedeutet "19WW"="1998".</p> <p>***19VV** bedeutet das nächste Jahr <b>Beispiel:</b> Wurde die Frage 1998 gestellt, bedeutet "19VV"="1999".</p>
Einflussfaktoren	deutliche Anregung [1]	leichte Anregung [2]	kein Einfluss [3]	leichte Dämpfung [4]	deutliche Dämpfung [5]																				
Andere Faktoren	<input type="text"/>	<input type="text"/>	<input type="text"/>	<input type="text"/>	<input type="text"/>																				
Einflussfaktoren	deutliche Anregung [1]	leichte Anregung [2]	kein Einfluss [3]	leichte Dämpfung [4]	deutliche Dämpfung [5]																				
Andere Faktoren	<input type="text"/>	<input type="text"/>	<input type="text"/>	<input type="text"/>	<input type="text"/>																				
<p><b>Herbst</b> 2002, 2006, 2008</p> <p><b>Einflüsse auf die Investitionstätigkeit 19WW*/19VV**</b> Unsere Investitionstätigkeit wurde bzw. wird 19WW*/19VV** durch folgende Faktoren in postivier/negativer Richtung beeinflusst</p> <p style="text-align: center;">19VV**</p> <table border="1"> <tr> <td>Einflussfaktoren</td> <td>deutliche Anregung [1]</td> <td>leichte Anregung [2]</td> <td>kein Einfluss [3]</td> <td>leichte Dämpfung [4]</td> <td>deutliche Dämpfung [5]</td> </tr> <tr> <td>Andere Faktoren</td> <td><input type="text"/></td> <td><input type="text"/></td> <td><input type="text"/></td> <td><input type="text"/></td> <td><input type="text"/></td> </tr> </table>	Einflussfaktoren	deutliche Anregung [1]	leichte Anregung [2]	kein Einfluss [3]	leichte Dämpfung [4]	deutliche Dämpfung [5]	Andere Faktoren	<input type="text"/>	<input type="text"/>	<input type="text"/>	<input type="text"/>	<input type="text"/>	<p><b>OST</b></p>												
Einflussfaktoren	deutliche Anregung [1]	leichte Anregung [2]	kein Einfluss [3]	leichte Dämpfung [4]	deutliche Dämpfung [5]																				
Andere Faktoren	<input type="text"/>	<input type="text"/>	<input type="text"/>	<input type="text"/>	<input type="text"/>																				

Zeitverlauf der Variable

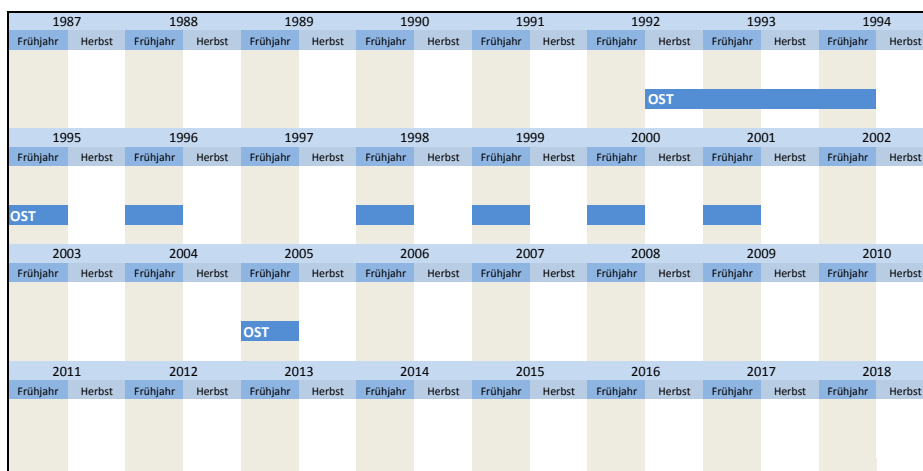


Nr.	Name	Label	Erhebungszeitraum	Erhebungsrhythmus
3.7.22)	efak_umwelt_lj	influence of environment protection requirements last year	Ost - Herbst 1992 bis Frühjahr 2005	unregelmäßig

Wortlaut der Frage

<p><b>Herbst</b> 1992, 1993</p> <p><b>Einflüsse auf die Investitionstätigkeit</b> Unsere Investitionstätigkeit wurde 19XX* bzw. wird durch folgende Faktoren in positiver/negativer Richtung beeinflusst (bitte jeden Einflussfaktor für beide Zeiträume** bewerten)</p> <p style="text-align: center;">Bewertung der Situation im Jahr 19XX*</p> <table border="0" style="width: 100%; text-align: center;"> <tr> <td style="width: 20%;">Einflussfaktoren</td> <td style="width: 20%;">deutliche Anregung [1]</td> <td style="width: 20%;">leichte Anregung [2]</td> <td style="width: 20%;">kein Einfluss [3]</td> <td style="width: 20%;">leichte Dämpfung [4]</td> <td style="width: 20%;">deutliche Dämpfung [5]</td> </tr> <tr> <td>Erfordernisse des Umweltschutzes</td> <td><input type="text"/></td> <td><input type="text"/></td> <td><input type="text"/></td> <td><input type="text"/></td> <td><input type="text"/></td> </tr> </table>	Einflussfaktoren	deutliche Anregung [1]	leichte Anregung [2]	kein Einfluss [3]	leichte Dämpfung [4]	deutliche Dämpfung [5]	Erfordernisse des Umweltschutzes	<input type="text"/>	<input type="text"/>	<input type="text"/>	<input type="text"/>	<input type="text"/>	<p><b>OST</b></p> <p>Beschreibung der Variable</p> <p>Einfluss von Erfordernissen des Umweltschutzes letztes Jahr</p> <p>**"19XX" bedeutet das letzte Jahr</p> <p><b>Beispiel:</b> Wurde die Frage 1994 gestellt, bedeutet "19XX"="1993".</p> <p>** siehe 3.118) efak_umwelt_dj</p>
Einflussfaktoren	deutliche Anregung [1]	leichte Anregung [2]	kein Einfluss [3]	leichte Dämpfung [4]	deutliche Dämpfung [5]								
Erfordernisse des Umweltschutzes	<input type="text"/>	<input type="text"/>	<input type="text"/>	<input type="text"/>	<input type="text"/>								
<p><b>Frühjahr</b> 1993 - 1996, 1998 - 2001, 2005</p> <p><b>Einflüsse auf die Investitionstätigkeit</b> Unsere Investitionstätigkeit wurde 19XX* bzw. wird durch folgende Faktoren in positiver/negativer Richtung beeinflusst (bitte jeden Einflussfaktor für beide Zeiträume** bewerten)</p> <p style="text-align: center;">Bewertung der Situation im Jahr 19XX*</p> <table border="0" style="width: 100%; text-align: center;"> <tr> <td style="width: 20%;">Einflussfaktoren</td> <td style="width: 20%;">deutliche Anregung [1]</td> <td style="width: 20%;">leichte Anregung [2]</td> <td style="width: 20%;">kein Einfluss [3]</td> <td style="width: 20%;">leichte Dämpfung [4]</td> <td style="width: 20%;">deutliche Dämpfung [5]</td> </tr> <tr> <td>Erfordernisse des Umweltschutzes</td> <td><input type="text"/></td> <td><input type="text"/></td> <td><input type="text"/></td> <td><input type="text"/></td> <td><input type="text"/></td> </tr> </table>	Einflussfaktoren	deutliche Anregung [1]	leichte Anregung [2]	kein Einfluss [3]	leichte Dämpfung [4]	deutliche Dämpfung [5]	Erfordernisse des Umweltschutzes	<input type="text"/>	<input type="text"/>	<input type="text"/>	<input type="text"/>	<input type="text"/>	
Einflussfaktoren	deutliche Anregung [1]	leichte Anregung [2]	kein Einfluss [3]	leichte Dämpfung [4]	deutliche Dämpfung [5]								
Erfordernisse des Umweltschutzes	<input type="text"/>	<input type="text"/>	<input type="text"/>	<input type="text"/>	<input type="text"/>								

Zeitverlauf der Variable

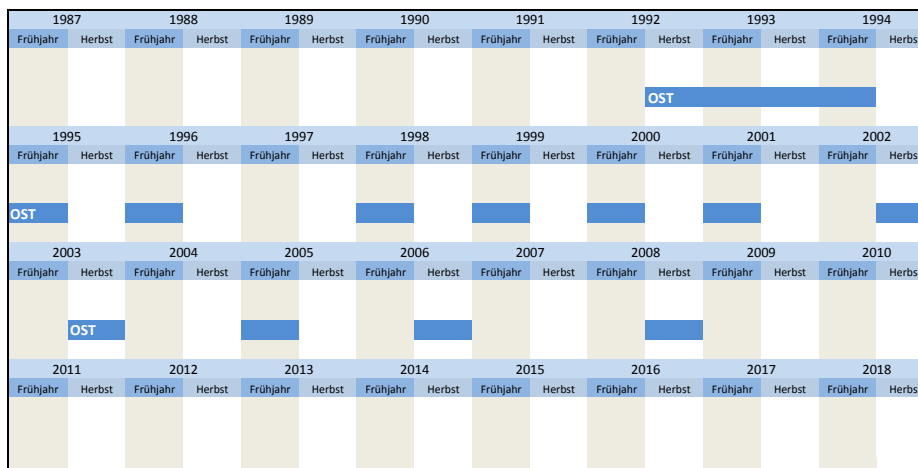


Nr.	Name	Label	Erhebungszeitraum	Erhebungsrhythmus
3.7.23)	efak_umwelt_dj	influence of environment protection requirements this year	Ost - ab Herbst 1992	unregelmäßig

Wortlaut der Frage

<b>Herbst</b> 1992, 1993  <b>Einflüsse auf die Investitionstätigkeit</b> Unsere Investitionstätigkeit wurde 19XX* bzw. wird durch folgende Faktoren in positiver/negativer Richtung beeinflusst (bitte jeden Einflussfaktor für beide Zeiträume** bewerten)  <div style="text-align: center;">Bewertung der aktuellen Situation</div> <table border="1" style="width: 100%; border-collapse: collapse;"> <tr> <td style="width: 20%;">Einflussfaktoren</td> <td style="width: 15%;">deutliche Anregung [1]</td> <td style="width: 15%;">leichte Anregung [2]</td> <td style="width: 15%;">kein Einfluss [3]</td> <td style="width: 15%;">leichte Dämpfung [4]</td> <td style="width: 15%;">deutliche Dämpfung [5]</td> </tr> <tr> <td>Erfordernisse des Umweltschutzes</td> <td style="text-align: center;"><input type="text"/></td> <td style="text-align: center;"><input type="text"/></td> <td style="text-align: center;"><input type="text"/></td> <td style="text-align: center;"><input type="text"/></td> <td style="text-align: center;"><input type="text"/></td> </tr> </table>	Einflussfaktoren	deutliche Anregung [1]	leichte Anregung [2]	kein Einfluss [3]	leichte Dämpfung [4]	deutliche Dämpfung [5]	Erfordernisse des Umweltschutzes	<input type="text"/>	<input type="text"/>	<input type="text"/>	<input type="text"/>	<input type="text"/>	<b>OST</b>	<b>Beschreibung der Variable</b>  Einfluss von Erfordernissen des Umweltschutzes dieses Jahr  <b>**19XX*</b> bedeutet das letzte Jahr <b>Beispiel:</b> Wurde die Frage 1994 gestellt, bedeutet "19XX"="1993".  <b>** siehe 3.109) efak_umwelt_lj</b>  <b>****19WW"</b> bedeutet das aktuelle Jahr <b>Beispiel:</b> Wurde die Frage 1998 gestellt, bedeutet "19WW"="1998".  <b>****19VV"</b> bedeutet das nächste Jahr <b>Beispiel:</b> Wurde die Frage 1998 gestellt, bedeutet "19VV"="1999".
Einflussfaktoren	deutliche Anregung [1]	leichte Anregung [2]	kein Einfluss [3]	leichte Dämpfung [4]	deutliche Dämpfung [5]									
Erfordernisse des Umweltschutzes	<input type="text"/>	<input type="text"/>	<input type="text"/>	<input type="text"/>	<input type="text"/>									
<b>Frühjahr</b> 1993 - 1996, 1998 - 2001, 2005  <b>Einflüsse auf die Investitionstätigkeit</b> Unsere Investitionstätigkeit wurde 19XX* bzw. wird durch folgende Faktoren in positiver/negativer Richtung beeinflusst (bitte jeden Einflussfaktor für beide Zeiträume** bewerten)  <div style="text-align: center;">Bewertung der aktuellen Situation</div> <table border="1" style="width: 100%; border-collapse: collapse;"> <tr> <td style="width: 20%;">Einflussfaktoren</td> <td style="width: 15%;">deutliche Anregung [1]</td> <td style="width: 15%;">leichte Anregung [2]</td> <td style="width: 15%;">kein Einfluss [3]</td> <td style="width: 15%;">leichte Dämpfung [4]</td> <td style="width: 15%;">deutliche Dämpfung [5]</td> </tr> <tr> <td>Erfordernisse des Umweltschutzes</td> <td style="text-align: center;"><input type="text"/></td> <td style="text-align: center;"><input type="text"/></td> <td style="text-align: center;"><input type="text"/></td> <td style="text-align: center;"><input type="text"/></td> <td style="text-align: center;"><input type="text"/></td> </tr> </table>	Einflussfaktoren	deutliche Anregung [1]	leichte Anregung [2]	kein Einfluss [3]	leichte Dämpfung [4]	deutliche Dämpfung [5]	Erfordernisse des Umweltschutzes	<input type="text"/>	<input type="text"/>	<input type="text"/>	<input type="text"/>	<input type="text"/>		
Einflussfaktoren	deutliche Anregung [1]	leichte Anregung [2]	kein Einfluss [3]	leichte Dämpfung [4]	deutliche Dämpfung [5]									
Erfordernisse des Umweltschutzes	<input type="text"/>	<input type="text"/>	<input type="text"/>	<input type="text"/>	<input type="text"/>									
<b>Herbst</b> 2002 - 2003, 2006, 2008  <b>Einflüsse auf die Investitionstätigkeit 19WW***/19VV****</b> Unsere Investitionstätigkeit wurde bzw. wird 19WW***/19VV**** durch folgende Faktoren in positiver/negativer Richtung beeinflusst  <div style="text-align: center;">19WW****</div> <table border="1" style="width: 100%; border-collapse: collapse;"> <tr> <td style="width: 20%;">Einflussfaktoren</td> <td style="width: 15%;">deutliche Anregung [1]</td> <td style="width: 15%;">leichte Anregung [2]</td> <td style="width: 15%;">kein Einfluss [3]</td> <td style="width: 15%;">leichte Dämpfung [4]</td> <td style="width: 15%;">deutliche Dämpfung [5]</td> </tr> <tr> <td>Erfordernisse des Umweltschutzes</td> <td style="text-align: center;"><input type="text"/></td> <td style="text-align: center;"><input type="text"/></td> <td style="text-align: center;"><input type="text"/></td> <td style="text-align: center;"><input type="text"/></td> <td style="text-align: center;"><input type="text"/></td> </tr> </table>	Einflussfaktoren	deutliche Anregung [1]	leichte Anregung [2]	kein Einfluss [3]	leichte Dämpfung [4]	deutliche Dämpfung [5]	Erfordernisse des Umweltschutzes	<input type="text"/>	<input type="text"/>	<input type="text"/>	<input type="text"/>	<input type="text"/>		
Einflussfaktoren	deutliche Anregung [1]	leichte Anregung [2]	kein Einfluss [3]	leichte Dämpfung [4]	deutliche Dämpfung [5]									
Erfordernisse des Umweltschutzes	<input type="text"/>	<input type="text"/>	<input type="text"/>	<input type="text"/>	<input type="text"/>									

#### Zeitverlauf der Variable

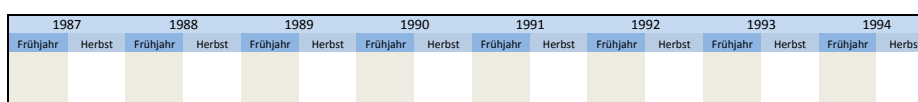



Nr.	Name	Label	Erhebungszeitraum	Erhebungsrhythmus
3.7.24)	efak_umwelt_nj	influence of environment protection requirements next year	Ost - ab Herbst 2002	unregelmäßig

#### Wortlaut der Frage

<b>Herbst</b> 2002 - 2003, 2006, 2008  <b>Einflüsse auf die Investitionstätigkeit 19WW*/19VV**</b> Unsere Investitionstätigkeit wurde bzw. wird 19WW*/19VV** durch folgende Faktoren in positiver/negativer Richtung beeinflusst  <div style="text-align: center;">19VV**</div> <table border="1" style="width: 100%; border-collapse: collapse;"> <tr> <td style="width: 20%;">Einflussfaktoren</td> <td style="width: 15%;">deutliche Anregung [1]</td> <td style="width: 15%;">leichte Anregung [2]</td> <td style="width: 15%;">kein Einfluss [3]</td> <td style="width: 15%;">leichte Dämpfung [4]</td> <td style="width: 15%;">deutliche Dämpfung [5]</td> </tr> <tr> <td>Erfordernisse des Umweltschutzes</td> <td style="text-align: center;"><input type="text"/></td> <td style="text-align: center;"><input type="text"/></td> <td style="text-align: center;"><input type="text"/></td> <td style="text-align: center;"><input type="text"/></td> <td style="text-align: center;"><input type="text"/></td> </tr> </table>	Einflussfaktoren	deutliche Anregung [1]	leichte Anregung [2]	kein Einfluss [3]	leichte Dämpfung [4]	deutliche Dämpfung [5]	Erfordernisse des Umweltschutzes	<input type="text"/>	<input type="text"/>	<input type="text"/>	<input type="text"/>	<input type="text"/>	<b>OST</b>	<b>Beschreibung der Variable</b>  Einfluss von Erfordernissen des Umweltschutzes nächstes Jahr  <b>**19WW"</b> bedeutet das aktuelle Jahr <b>Beispiel:</b> Wurde die Frage 1998 gestellt, bedeutet "19WW"="1998".  <b>***19VV"</b> bedeutet das nächste Jahr <b>Beispiel:</b> Wurde die Frage 1998 gestellt, bedeutet "19VV"="1999".
Einflussfaktoren	deutliche Anregung [1]	leichte Anregung [2]	kein Einfluss [3]	leichte Dämpfung [4]	deutliche Dämpfung [5]									
Erfordernisse des Umweltschutzes	<input type="text"/>	<input type="text"/>	<input type="text"/>	<input type="text"/>	<input type="text"/>									

#### Zeitverlauf der Variable





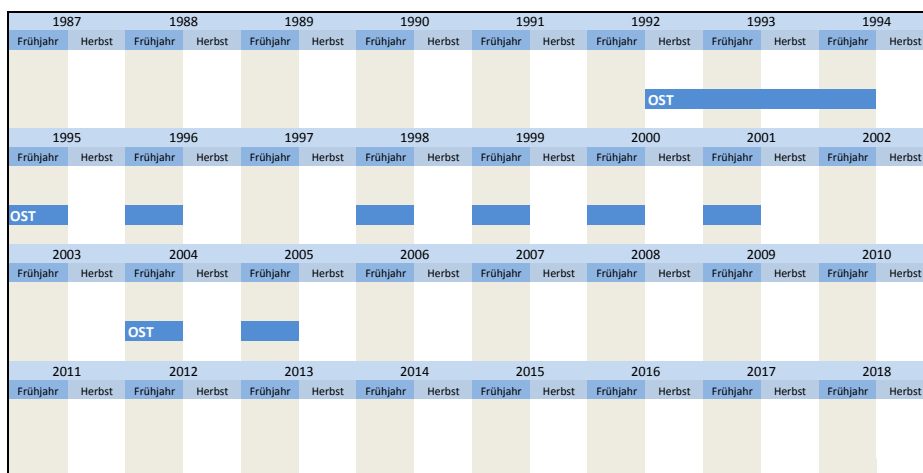
Nr.	Name	Label	Erhebungszeitraum	Erhebungsrhythmus
-----	------	-------	-------------------	-------------------

3.7.25) **efak\_invfoerd\_lj** influence of investment stimulating measures last year Ost - Herbst 1992 bis Frühjahr 2005 unregelmäßig

**Wortlaut der Frage**

<p><b>Herbst</b> 1992, 1993</p> <p><b>Einflüsse auf die Investitionstätigkeit</b> Unsere Investitionstätigkeit wurde 19XX* bzw. wird durch folgende Faktoren in positiver/negativer Richtung beeinflusst (bitte jeden Einflussfaktor für beide Zeiträume** bewerten)</p> <p style="text-align: center;">Bewertung der Situation im Jahr 19XX*</p> <table border="0" style="width: 100%;"> <tr> <td style="text-align: center;">Einflussfaktoren</td> <td style="text-align: center;">deutliche Anregung [1]</td> <td style="text-align: center;">leichte Anregung [2]</td> <td style="text-align: center;">kein Einfluss [3]</td> <td style="text-align: center;">leichte Dämpfung [4]</td> <td style="text-align: center;">deutliche Dämpfung [5]</td> </tr> <tr> <td style="text-align: center;">Investitions- fördermaßnahmen</td> <td style="text-align: center;"><input type="text"/></td> <td style="text-align: center;"><input type="text"/></td> <td style="text-align: center;"><input type="text"/></td> <td style="text-align: center;"><input type="text"/></td> <td style="text-align: center;"><input type="text"/></td> </tr> </table>	Einflussfaktoren	deutliche Anregung [1]	leichte Anregung [2]	kein Einfluss [3]	leichte Dämpfung [4]	deutliche Dämpfung [5]	Investitions- fördermaßnahmen	<input type="text"/>	<input type="text"/>	<input type="text"/>	<input type="text"/>	<input type="text"/>	<b>OST</b>	<p><b>Beschreibung der Variable</b></p> <p>Einfluss von Investitionsfördermaßnahmen letztes Jahr</p> <p>**19XX* bedeutet das letzte Jahr <b>Beispiel:</b> Wurde die Frage 1994 gestellt, bedeutet "19XX"="1993".</p> <p>** siehe 3.119) efak_invfoerd_dj</p>
Einflussfaktoren	deutliche Anregung [1]	leichte Anregung [2]	kein Einfluss [3]	leichte Dämpfung [4]	deutliche Dämpfung [5]									
Investitions- fördermaßnahmen	<input type="text"/>	<input type="text"/>	<input type="text"/>	<input type="text"/>	<input type="text"/>									
<p><b>Frühjahr</b> 1993 - 1996, 1998 - 2001, 2005</p> <p><b>Einflüsse auf die Investitionstätigkeit</b> Unsere Investitionstätigkeit wurde 19XX* bzw. wird durch folgende Faktoren in positiver/negativer Richtung beeinflusst (bitte jeden Einflussfaktor für beide Zeiträume** bewerten)</p> <p style="text-align: center;">Bewertung der Situation im Jahr 19XX*</p> <table border="0" style="width: 100%;"> <tr> <td style="text-align: center;">Einflussfaktoren</td> <td style="text-align: center;">deutliche Anregung [1]</td> <td style="text-align: center;">leichte Anregung [2]</td> <td style="text-align: center;">kein Einfluss [3]</td> <td style="text-align: center;">leichte Dämpfung [4]</td> <td style="text-align: center;">deutliche Dämpfung [5]</td> </tr> <tr> <td style="text-align: center;">Investitions- fördermaßnahmen</td> <td style="text-align: center;"><input type="text"/></td> <td style="text-align: center;"><input type="text"/></td> <td style="text-align: center;"><input type="text"/></td> <td style="text-align: center;"><input type="text"/></td> <td style="text-align: center;"><input type="text"/></td> </tr> </table>	Einflussfaktoren	deutliche Anregung [1]	leichte Anregung [2]	kein Einfluss [3]	leichte Dämpfung [4]	deutliche Dämpfung [5]	Investitions- fördermaßnahmen	<input type="text"/>	<input type="text"/>	<input type="text"/>	<input type="text"/>	<input type="text"/>		
Einflussfaktoren	deutliche Anregung [1]	leichte Anregung [2]	kein Einfluss [3]	leichte Dämpfung [4]	deutliche Dämpfung [5]									
Investitions- fördermaßnahmen	<input type="text"/>	<input type="text"/>	<input type="text"/>	<input type="text"/>	<input type="text"/>									

**Zeitverlauf der Variable**



Nr.	Name	Label	Erhebungszeitraum	Erhebungsrhythmus
-----	------	-------	-------------------	-------------------

3.7.26) **efak\_invfoerd\_dj** influence of investment stimulating measures this year Ost - ab Herbst 1992 unregelmäßig

**Wortlaut der Frage**

<p><b>Herbst</b> 1992, 1993</p> <p><b>Einflüsse auf die Investitionstätigkeit</b> Unsere Investitionstätigkeit wurde 19XX* bzw. wird durch folgende Faktoren in positiver/negativer Richtung beeinflusst (bitte jeden Einflussfaktor für beide Zeiträume** bewerten)</p>	<b>OST</b>	<p><b>Beschreibung der Variable</b></p> <p>Einfluss von Investitionsfördermaßnahmen dieses Jahr</p> <p>**19XX* bedeutet das letzte Jahr <b>Beispiel:</b></p>
--	------------	--

**Bewertung der aktuellen Situation**

Einflussfaktoren	deutliche Anregung [1]	leichte Anregung [2]	kein Einfluss [3]	leichte Dämpfung [4]	deutliche Dämpfung [5]
Investitionsfördermaßnahmen	<input type="text"/>	<input type="text"/>	<input type="text"/>	<input type="text"/>	<input type="text"/>

**Frühjahr**  
1993 - 1996, 1998 - 2001, 2005

**Einflüsse auf die Investitionstätigkeit**  
Unsere Investitionstätigkeit wurde 19XX\* bzw. wird durch folgende Faktoren in positiver/negativer Richtung beeinflusst (bitte jeden Einflussfaktor für beide Zeiträume\*\* bewerten)

**Bewertung der aktuellen Situation**

Einflussfaktoren	deutliche Anregung [1]	leichte Anregung [2]	kein Einfluss [3]	leichte Dämpfung [4]	deutliche Dämpfung [5]
Investitionsfördermaßnahmen	<input type="text"/>	<input type="text"/>	<input type="text"/>	<input type="text"/>	<input type="text"/>

**Herbst**  
2002 - 2003, 2006, 2008

**Einflüsse auf die Investitionstätigkeit 19WW\*\*\*/19VV\*\*\*\***  
Unsere Investitionstätigkeit wurde bzw. wird 19WW\*\*\*/19VV\*\*\*\* durch folgende Faktoren in positiver/negativer Richtung beeinflusst

19WW\*\*\*

Einflussfaktoren	deutliche Anregung [1]	leichte Anregung [2]	kein Einfluss [3]	leichte Dämpfung [4]	deutliche Dämpfung [5]
Investitionsfördermaßnahmen	<input type="text"/>	<input type="text"/>	<input type="text"/>	<input type="text"/>	<input type="text"/>

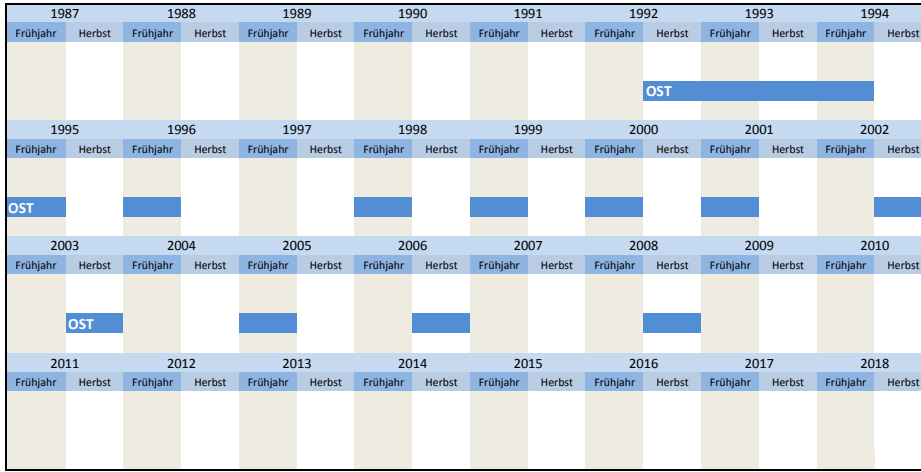
Wurde die Frage 1994 gestellt, bedeutet "19XX"="1993".

\*\* siehe 3.110 efak\_invoerd\_lj

\*\*\*\*"19WW" bedeutet das aktuelle Jahr  
**Beispiel:**  
Wurde die Frage 1998 gestellt, bedeutet "19WW"="1998".

\*\*\*\*"19VV" bedeutet das nächste Jahr  
**Beispiel:**  
Wurde die Frage 1998 gestellt, bedeutet "19VV"="1999".

**Zeitverlauf der Variable**



Nr.	Name	Label	Erhebungszeitraum	Erhebungsrhythmus
-----	------	-------	-------------------	-------------------

3.7.27)	efak_invoerd_nj	influence of investment stimulating measures next year	Ost - ab Herbst 2002	unregelmäßig
---------	-----------------	--	----------------------	--------------

**Wortlaut der Frage**

**Herbst**  
2002 - 2003, 2006, 2008

**Einflüsse auf die Investitionstätigkeit 19WW\*/19VV\*\***  
Unsere Investitionstätigkeit wurde bzw. wird 19WW\*/19VV\*\* durch folgende Faktoren in positiver/negativer Richtung beeinflusst

19VV\*\*

Einflussfaktoren	deutliche Anregung [1]	leichte Anregung [2]	kein Einfluss [3]	leichte Dämpfung [4]	deutliche Dämpfung [5]
Investitionsfördermaßnahmen	<input type="text"/>	<input type="text"/>	<input type="text"/>	<input type="text"/>	<input type="text"/>

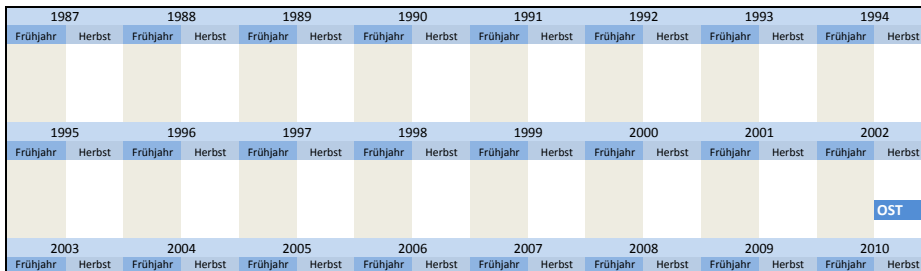
**OST** Beschreibung der Variable


Einfluss von Investitionsfördermaßnahmen nächstes Jahr

\*\*"19WW" bedeutet das aktuelle Jahr  
**Beispiel:**  
Wurde die Frage 1998 gestellt, bedeutet "19WW"="1998".

\*\*\*\*"19VV" bedeutet das nächste Jahr  
**Beispiel:**  
Wurde die Frage 1998 gestellt, bedeutet "19VV"="1999".

**Zeitverlauf der Variable**






Nr.	Name	Label	Erhebungszeitraum	Erhebungsrhythmus
3.7.28)	efak_absatz_dj	influence of sales status this year	West - ab Herbst 1989	jährlich

**Wortlaut der Frage**

Herbst 1989 - 1990	WEST	Beschreibung der Variable																
<p><b>Einflüsse auf die Investitionstätigkeit 19WW*/19VV**</b> Unsere Investitionstätigkeit wurde bzw. wird 19WW*/19VV** durch folgende Faktoren in postivier/negativer Richtung beeinflusst</p> <p><b>Richtung der Investitionsbeeinflussung</b></p> <table border="1"> <thead> <tr> <th rowspan="2">Einflussfaktoren</th> <th colspan="5">19WW*</th> </tr> <tr> <th>deutliche Anregung [1]</th> <th>leichte Anregung [2]</th> <th>kein Einfluss [3]</th> <th>leichte Dämpfung [4]</th> <th>deutliche Dämpfung [5]</th> </tr> </thead> <tbody> <tr> <td>Absatzlage/-erwartungen</td> <td><input type="checkbox"/></td> <td><input type="checkbox"/></td> <td><input type="checkbox"/></td> <td><input type="checkbox"/></td> <td><input type="checkbox"/></td> </tr> </tbody> </table>	Einflussfaktoren	19WW*					deutliche Anregung [1]	leichte Anregung [2]	kein Einfluss [3]	leichte Dämpfung [4]	deutliche Dämpfung [5]	Absatzlage/-erwartungen	<input type="checkbox"/>	<input type="checkbox"/>	<input type="checkbox"/>	<input type="checkbox"/>	<input type="checkbox"/>	<p>Einfluss der Absatzlage dieses Jahr</p> <p>**"19WW" bedeutet das aktuelle Jahr <b>Beispiel:</b> Wurde die Frage 1998 gestellt, bedeutet "19WW"="1998".</p> <p>***"19VV" bedeutet das nächste Jahr <b>Beispiel:</b> Wurde die Frage 1998 gestellt, bedeutet "19VV"="1999".</p>
Einflussfaktoren		19WW*																
	deutliche Anregung [1]	leichte Anregung [2]	kein Einfluss [3]	leichte Dämpfung [4]	deutliche Dämpfung [5]													
Absatzlage/-erwartungen	<input type="checkbox"/>	<input type="checkbox"/>	<input type="checkbox"/>	<input type="checkbox"/>	<input type="checkbox"/>													
<p><b>Herbst</b> 1991 - 2009</p> <p><b>Einflüsse auf die Investitionstätigkeit 19WW*/19VV**</b> Unsere Investitionstätigkeit in den alten Bundesländern wurde bzw. wird 19WW*/19VV** durch folgende Faktoren in postivier/negativer Richtung beeinflusst</p> <p><b>Richtung der Investitionsbeeinflussung</b></p> <table border="1"> <thead> <tr> <th rowspan="2">Einflussfaktoren</th> <th colspan="5">19WW*</th> </tr> <tr> <th>deutliche Anregung [1]</th> <th>leichte Anregung [2]</th> <th>kein Einfluss [3]</th> <th>leichte Dämpfung [4]</th> <th>deutliche Dämpfung [5]</th> </tr> </thead> <tbody> <tr> <td>Absatzlage/-erwartungen</td> <td><input type="checkbox"/></td> <td><input type="checkbox"/></td> <td><input type="checkbox"/></td> <td><input type="checkbox"/></td> <td><input type="checkbox"/></td> </tr> </tbody> </table>	Einflussfaktoren	19WW*					deutliche Anregung [1]	leichte Anregung [2]	kein Einfluss [3]	leichte Dämpfung [4]	deutliche Dämpfung [5]	Absatzlage/-erwartungen	<input type="checkbox"/>	<input type="checkbox"/>	<input type="checkbox"/>	<input type="checkbox"/>	<input type="checkbox"/>	
Einflussfaktoren		19WW*																
	deutliche Anregung [1]	leichte Anregung [2]	kein Einfluss [3]	leichte Dämpfung [4]	deutliche Dämpfung [5]													
Absatzlage/-erwartungen	<input type="checkbox"/>	<input type="checkbox"/>	<input type="checkbox"/>	<input type="checkbox"/>	<input type="checkbox"/>													

**Zeitverlauf der Variable**



Nr.	Name	Label	Erhebungszeitraum	Erhebungsrhythmus
3.7.29)	efak_absatz_nj	influence of sales status next year	West - ab Herbst 1989	jährlich

**Wortlaut der Frage**

Herbst 1989 - 1990	WEST	Beschreibung der Variable																
<p><b>Einflüsse auf die Investitionstätigkeit 19WW*/19VV**</b> Unsere Investitionstätigkeit wurde bzw. wird 19WW*/19VV** durch folgende Faktoren in postivier/negativer Richtung beeinflusst</p> <p><b>Richtung der Investitionsbeeinflussung</b></p> <table border="1"> <thead> <tr> <th rowspan="2">Einflussfaktoren</th> <th colspan="5">19VV*</th> </tr> <tr> <th>deutliche Anregung [1]</th> <th>leichte Anregung [2]</th> <th>kein Einfluss [3]</th> <th>leichte Dämpfung [4]</th> <th>deutliche Dämpfung [5]</th> </tr> </thead> <tbody> <tr> <td>Absatzlage/-erwartungen</td> <td><input type="checkbox"/></td> <td><input type="checkbox"/></td> <td><input type="checkbox"/></td> <td><input type="checkbox"/></td> <td><input type="checkbox"/></td> </tr> </tbody> </table>	Einflussfaktoren	19VV*					deutliche Anregung [1]	leichte Anregung [2]	kein Einfluss [3]	leichte Dämpfung [4]	deutliche Dämpfung [5]	Absatzlage/-erwartungen	<input type="checkbox"/>	<input type="checkbox"/>	<input type="checkbox"/>	<input type="checkbox"/>	<input type="checkbox"/>	<p>Einfluss der Absatzlage nächstes Jahr</p> <p>**"19WW" bedeutet das aktuelle Jahr <b>Beispiel:</b> Wurde die Frage 1998 gestellt, bedeutet "19WW"="1998".</p> <p>***"19VV" bedeutet das nächste Jahr <b>Beispiel:</b> Wurde die Frage 1998 gestellt, bedeutet "19VV"="1999".</p>
Einflussfaktoren		19VV*																
	deutliche Anregung [1]	leichte Anregung [2]	kein Einfluss [3]	leichte Dämpfung [4]	deutliche Dämpfung [5]													
Absatzlage/-erwartungen	<input type="checkbox"/>	<input type="checkbox"/>	<input type="checkbox"/>	<input type="checkbox"/>	<input type="checkbox"/>													
<p><b>Herbst</b> 1991 - 2009</p>																		

**Einflüsse auf die Investitionstätigkeit 19WW\*/19VV\*\***  
 Unsere Investitionstätigkeit in den alten Bundesländern wurde bzw. wird 19WW\*/19VV\*\* durch folgende Faktoren in positiver/negativer Richtung beeinflusst

19VV\*

Einflussfaktoren	deutliche Anregung [1]	leichte Anregung [2]	kein Einfluss [3]	leichte Dämpfung [4]	deutliche Dämpfung [5]
Absatzlage/-erwartungen	<input type="text"/>	<input type="text"/>	<input type="text"/>	<input type="text"/>	<input type="text"/>

**Zeitverlauf der Variable**

1987		1988		1989		1990		1991		1992		1993		1994	
Frühjahr	Herbst	Frühjahr	Herbst	Frühjahr	Herbst	Frühjahr	Herbst	Frühjahr	Herbst	Frühjahr	Herbst	Frühjahr	Herbst	Frühjahr	Herbst
				WEST											
1995		1996		1997		1998		1999		2000		2001		2002	
Frühjahr	Herbst	Frühjahr	Herbst	Frühjahr	Herbst	Frühjahr	Herbst	Frühjahr	Herbst	Frühjahr	Herbst	Frühjahr	Herbst	Frühjahr	Herbst
WEST															
2003		2004		2005		2006		2007		2008		2009		2010	
Frühjahr	Herbst	Frühjahr	Herbst	Frühjahr	Herbst	Frühjahr	Herbst	Frühjahr	Herbst	Frühjahr	Herbst	Frühjahr	Herbst	Frühjahr	Herbst
WEST															
2011		2012		2013		2014		2015		2016		2017		2018	
Frühjahr	Herbst	Frühjahr	Herbst	Frühjahr	Herbst	Frühjahr	Herbst	Frühjahr	Herbst	Frühjahr	Herbst	Frühjahr	Herbst	Frühjahr	Herbst

Nr.	Name	Label	Erhebungszeitraum	Erhebungsrhythmus
3.7.30)	efak_ertrag_dj	influence of sales expectations this year	West - ab Herbst 1989	jährlich

**Wortlaut der Frage**

<p><b>Herbst</b> 1989 - 1990</p> <p><b>Einflüsse auf die Investitionstätigkeit 19WW*/19VV**</b>          Unsere Investitionstätigkeit wurde bzw. wird 19WW*/19VV** durch folgende Faktoren in positiver/negativer Richtung beeinflusst</p> <p><b>Richtung der Investitionsbeeinflussung</b></p> <p style="text-align: center;">19WW*</p> <table border="1"> <tr> <td>Einflussfaktoren</td> <td>deutliche Anregung [1]</td> <td>leichte Anregung [2]</td> <td>kein Einfluss [3]</td> <td>leichte Dämpfung [4]</td> <td>deutliche Dämpfung [5]</td> </tr> <tr> <td>Ertragsersparungen</td> <td><input type="text"/></td> <td><input type="text"/></td> <td><input type="text"/></td> <td><input type="text"/></td> <td><input type="text"/></td> </tr> </table>	Einflussfaktoren	deutliche Anregung [1]	leichte Anregung [2]	kein Einfluss [3]	leichte Dämpfung [4]	deutliche Dämpfung [5]	Ertragsersparungen	<input type="text"/>	<input type="text"/>	<input type="text"/>	<input type="text"/>	<input type="text"/>	<p><b>WEST</b> Beschreibung der Variable</p> <p>Einfluss der Ertragsersparungen dieses Jahr</p> <p>**"19WW" bedeutet das aktuelle Jahr  <b>Beispiel:</b>          Wurde die Frage 1998 gestellt, bedeutet "19WW"="1998".</p> <p>***"19VV" bedeutet das nächste Jahr  <b>Beispiel:</b>          Wurde die Frage 1998 gestellt, bedeutet "19VV"="1999".</p>
Einflussfaktoren	deutliche Anregung [1]	leichte Anregung [2]	kein Einfluss [3]	leichte Dämpfung [4]	deutliche Dämpfung [5]								
Ertragsersparungen	<input type="text"/>	<input type="text"/>	<input type="text"/>	<input type="text"/>	<input type="text"/>								
<p><b>Herbst</b> 1991 - 2009</p> <p><b>Einflüsse auf die Investitionstätigkeit 19WW*/19VV**</b>          Unsere Investitionstätigkeit in den alten Bundesländern wurde bzw. wird 19WW*/19VV** durch folgende Faktoren in positiver/negativer Richtung beeinflusst</p> <p style="text-align: center;">19WW*</p> <table border="1"> <tr> <td>Einflussfaktoren</td> <td>deutliche Anregung [1]</td> <td>leichte Anregung [2]</td> <td>kein Einfluss [3]</td> <td>leichte Dämpfung [4]</td> <td>deutliche Dämpfung [5]</td> </tr> <tr> <td>Ertragsersparungen</td> <td><input type="text"/></td> <td><input type="text"/></td> <td><input type="text"/></td> <td><input type="text"/></td> <td><input type="text"/></td> </tr> </table>	Einflussfaktoren	deutliche Anregung [1]	leichte Anregung [2]	kein Einfluss [3]	leichte Dämpfung [4]	deutliche Dämpfung [5]	Ertragsersparungen	<input type="text"/>	<input type="text"/>	<input type="text"/>	<input type="text"/>	<input type="text"/>	
Einflussfaktoren	deutliche Anregung [1]	leichte Anregung [2]	kein Einfluss [3]	leichte Dämpfung [4]	deutliche Dämpfung [5]								
Ertragsersparungen	<input type="text"/>	<input type="text"/>	<input type="text"/>	<input type="text"/>	<input type="text"/>								

**Zeitverlauf der Variable**

1987		1988		1989		1990		1991		1992		1993		1994	
Frühjahr	Herbst	Frühjahr	Herbst	Frühjahr	Herbst	Frühjahr	Herbst	Frühjahr	Herbst	Frühjahr	Herbst	Frühjahr	Herbst	Frühjahr	Herbst
				WEST											
1995		1996		1997		1998		1999		2000		2001		2002	
Frühjahr	Herbst	Frühjahr	Herbst	Frühjahr	Herbst	Frühjahr	Herbst	Frühjahr	Herbst	Frühjahr	Herbst	Frühjahr	Herbst	Frühjahr	Herbst
WEST															
2003		2004		2005		2006		2007		2008		2009		2010	
Frühjahr	Herbst	Frühjahr	Herbst	Frühjahr	Herbst	Frühjahr	Herbst	Frühjahr	Herbst	Frühjahr	Herbst	Frühjahr	Herbst	Frühjahr	Herbst
WEST															
2011		2012		2013		2014		2015		2016		2017		2018	
Frühjahr	Herbst	Frühjahr	Herbst	Frühjahr	Herbst	Frühjahr	Herbst	Frühjahr	Herbst	Frühjahr	Herbst	Frühjahr	Herbst	Frühjahr	Herbst



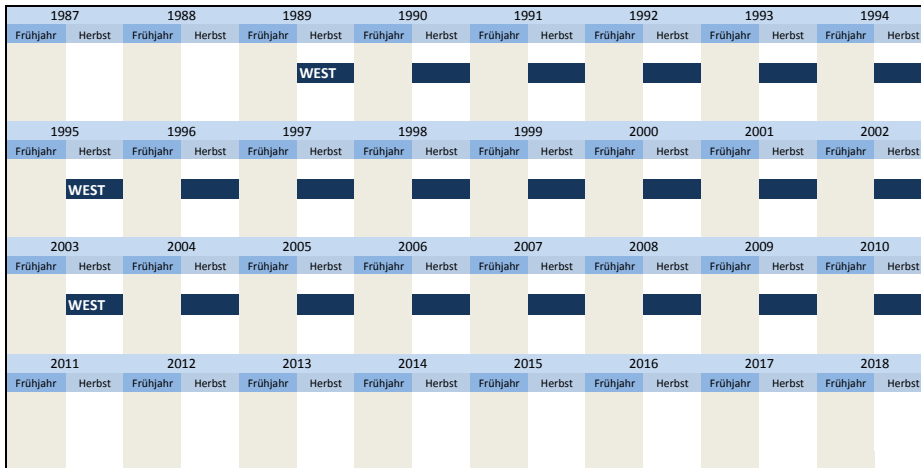


Nr.	Name	Label	Erhebungszeitraum	Erhebungsrhythmus
3.7.31)	efak_ertrag_nj	influence of sales expectations next year	West - ab Herbst 1989	jährlich

**Wortlaut der Frage**

Herbst 1989 - 1990	WEST	Beschreibung der Variable											
<p><b>Einflüsse auf die Investitionstätigkeit 19WW*/19VV**</b> Unsere Investitionstätigkeit wurde bzw. wird 19WW*/19VV** durch folgende Faktoren in postivier/negativer Richtung beeinflusst</p> <p><b>Richtung der Investitionsbeeinflussung</b></p> <p style="text-align: center;">19VV**</p> <table border="1"> <tr> <td>Einflussfaktoren</td> <td>deutliche Anregung [1]</td> <td>leichte Anregung [2]</td> <td>kein Einfluss [3]</td> <td>leichte Dämpfung [4]</td> <td>deutliche Dämpfung [5]</td> </tr> <tr> <td>Ertrags Erwartungen</td> <td><input type="checkbox"/></td> <td><input type="checkbox"/></td> <td><input type="checkbox"/></td> <td><input type="checkbox"/></td> <td><input type="checkbox"/></td> </tr> </table>	Einflussfaktoren	deutliche Anregung [1]	leichte Anregung [2]	kein Einfluss [3]	leichte Dämpfung [4]	deutliche Dämpfung [5]	Ertrags Erwartungen	<input type="checkbox"/>	<input type="checkbox"/>	<input type="checkbox"/>	<input type="checkbox"/>	<input type="checkbox"/>	<p>Einfluss der Ertrags Erwartungen nächstes Jahr</p> <p>**"19WW" bedeutet das aktuelle Jahr <b>Beispiel:</b> Wurde die Frage 1998 gestellt, bedeutet "19WW"="1998".</p> <p>***"19VV" bedeutet das nächste Jahr <b>Beispiel:</b> Wurde die Frage 1998 gestellt, bedeutet "19VV"="1999".</p>
Einflussfaktoren	deutliche Anregung [1]	leichte Anregung [2]	kein Einfluss [3]	leichte Dämpfung [4]	deutliche Dämpfung [5]								
Ertrags Erwartungen	<input type="checkbox"/>	<input type="checkbox"/>	<input type="checkbox"/>	<input type="checkbox"/>	<input type="checkbox"/>								
<p><b>Herbst</b> 1991 - 2009</p> <p><b>Einflüsse auf die Investitionstätigkeit 19WW*/19VV**</b> Unsere Investitionstätigkeit in den alten Bundesländern wurde bzw. wird 19WW*/19VV** durch folgende Faktoren in postivier/negativer Richtung beeinflusst</p> <p style="text-align: center;">19VV**</p> <table border="1"> <tr> <td>Einflussfaktoren</td> <td>deutliche Anregung [1]</td> <td>leichte Anregung [2]</td> <td>kein Einfluss [3]</td> <td>leichte Dämpfung [4]</td> <td>deutliche Dämpfung [5]</td> </tr> <tr> <td>Ertrags Erwartungen</td> <td><input type="checkbox"/></td> <td><input type="checkbox"/></td> <td><input type="checkbox"/></td> <td><input type="checkbox"/></td> <td><input type="checkbox"/></td> </tr> </table>	Einflussfaktoren	deutliche Anregung [1]	leichte Anregung [2]	kein Einfluss [3]	leichte Dämpfung [4]	deutliche Dämpfung [5]	Ertrags Erwartungen	<input type="checkbox"/>	<input type="checkbox"/>	<input type="checkbox"/>	<input type="checkbox"/>	<input type="checkbox"/>	
Einflussfaktoren	deutliche Anregung [1]	leichte Anregung [2]	kein Einfluss [3]	leichte Dämpfung [4]	deutliche Dämpfung [5]								
Ertrags Erwartungen	<input type="checkbox"/>	<input type="checkbox"/>	<input type="checkbox"/>	<input type="checkbox"/>	<input type="checkbox"/>								

**Zeitverlauf der Variable**




Nr.	Name	Label	Erhebungszeitraum	Erhebungsrhythmus
3.7.32)	efak_techakzep_dj	influence of the acceptance of new technologies this year	West - Herbst 1989 bis Herbst 2001	jährlich

**Wortlaut der Frage**

Herbst 1989 - 1990	WEST	Beschreibung der Variable											
<p><b>Einflüsse auf die Investitionstätigkeit 19WW*/19VV**</b> Unsere Investitionstätigkeit wurde bzw. wird 19WW*/19VV** durch folgende Faktoren in postivier/negativer Richtung beeinflusst</p> <p><b>Richtung der Investitionsbeeinflussung</b></p> <p style="text-align: center;">19WW*</p> <table border="1"> <tr> <td>Einflussfaktoren</td> <td>deutliche Anregung [1]</td> <td>leichte Anregung [2]</td> <td>kein Einfluss [3]</td> <td>leichte Dämpfung [4]</td> <td>deutliche Dämpfung [5]</td> </tr> <tr> <td>Akzeptanz neuer Techniken</td> <td><input type="checkbox"/></td> <td><input type="checkbox"/></td> <td><input type="checkbox"/></td> <td><input type="checkbox"/></td> <td><input type="checkbox"/></td> </tr> </table>	Einflussfaktoren	deutliche Anregung [1]	leichte Anregung [2]	kein Einfluss [3]	leichte Dämpfung [4]	deutliche Dämpfung [5]	Akzeptanz neuer Techniken	<input type="checkbox"/>	<input type="checkbox"/>	<input type="checkbox"/>	<input type="checkbox"/>	<input type="checkbox"/>	<p>Einfluss der Akzeptanz neuer Techniken dieses Jahr</p> <p>**"19WW" bedeutet das aktuelle Jahr <b>Beispiel:</b> Wurde die Frage 1998 gestellt, bedeutet "19WW"="1998".</p> <p>***"19VV" bedeutet das nächste Jahr <b>Beispiel:</b> Wurde die Frage 1998 gestellt, bedeutet "19VV"="1999".</p>
Einflussfaktoren	deutliche Anregung [1]	leichte Anregung [2]	kein Einfluss [3]	leichte Dämpfung [4]	deutliche Dämpfung [5]								
Akzeptanz neuer Techniken	<input type="checkbox"/>	<input type="checkbox"/>	<input type="checkbox"/>	<input type="checkbox"/>	<input type="checkbox"/>								
<p><b>Herbst</b> 1991 - 2001</p> <p><b>Einflüsse auf die Investitionstätigkeit 19WW*/19VV**</b> Unsere Investitionstätigkeit in den alten Bundesländern wurde bzw. wird 19WW*/19VV** durch folgende Faktoren in postivier/negativer Richtung beeinflusst</p> <p style="text-align: center;">19WW*</p> <table border="1"> <tr> <td>Einflussfaktoren</td> <td>deutliche Anregung [1]</td> <td>leichte Anregung [2]</td> <td>kein Einfluss [3]</td> <td>leichte Dämpfung [4]</td> <td>deutliche Dämpfung [5]</td> </tr> <tr> <td>Akzeptanz neuer Techniken</td> <td><input type="checkbox"/></td> <td><input type="checkbox"/></td> <td><input type="checkbox"/></td> <td><input type="checkbox"/></td> <td><input type="checkbox"/></td> </tr> </table>	Einflussfaktoren	deutliche Anregung [1]	leichte Anregung [2]	kein Einfluss [3]	leichte Dämpfung [4]	deutliche Dämpfung [5]	Akzeptanz neuer Techniken	<input type="checkbox"/>	<input type="checkbox"/>	<input type="checkbox"/>	<input type="checkbox"/>	<input type="checkbox"/>	
Einflussfaktoren	deutliche Anregung [1]	leichte Anregung [2]	kein Einfluss [3]	leichte Dämpfung [4]	deutliche Dämpfung [5]								
Akzeptanz neuer Techniken	<input type="checkbox"/>	<input type="checkbox"/>	<input type="checkbox"/>	<input type="checkbox"/>	<input type="checkbox"/>								

Akzeptanz neuer Techniken	<input type="text"/>	<input type="text"/>	<input type="text"/>	<input type="text"/>	<input type="text"/>
---------------------------	----------------------	----------------------	----------------------	----------------------	----------------------

**Zeitverlauf der Variable**



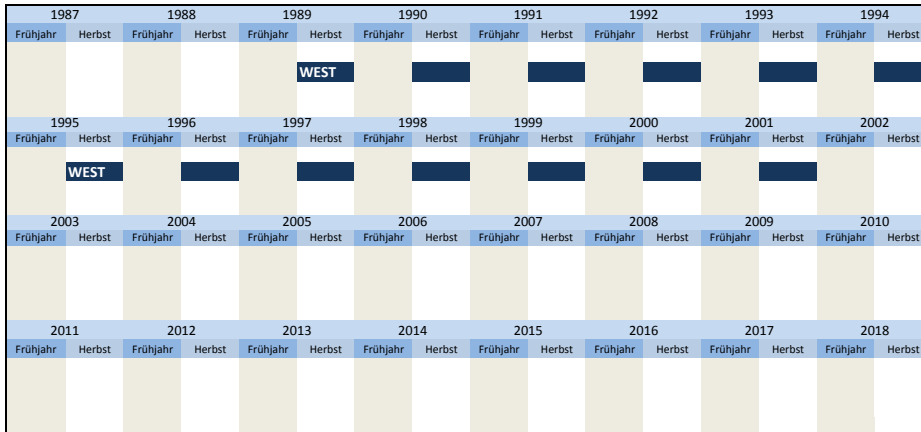
Nr.	Name	Label	Erhebungszeitraum	Erhebungsrhythmus
-----	------	-------	-------------------	-------------------

3.7.33)	efak_techakzep_nj	influence of the acceptance of new technologies next year	West - Herbst 1989 bis Herbst 2001	jährlich
---------	-------------------	---	------------------------------------	----------

**Wortlaut der Frage**

<p><b>Herbst</b> 1989 - 1990</p> <p><b>Einflüsse auf die Investitionstätigkeit 19WW*/19VV**</b> Unsere Investitionstätigkeit wurde bzw. wird 19WW*/19VV** durch folgende Faktoren in positiver/negativer Richtung beeinflusst</p> <p><b>Richtung der Investitionsbeeinflussung</b></p> <table border="1"> <tr> <td></td> <td colspan="5" style="text-align: center;">19VV**</td> </tr> <tr> <td>Einflussfaktoren</td> <td>deutliche Anregung [1]</td> <td>leichte Anregung [2]</td> <td>kein Einfluss [3]</td> <td>leichte Dämpfung [4]</td> <td>deutliche Dämpfung [5]</td> </tr> <tr> <td>Akzeptanz neuer Techniken</td> <td><input type="text"/></td> <td><input type="text"/></td> <td><input type="text"/></td> <td><input type="text"/></td> <td><input type="text"/></td> </tr> </table>		19VV**					Einflussfaktoren	deutliche Anregung [1]	leichte Anregung [2]	kein Einfluss [3]	leichte Dämpfung [4]	deutliche Dämpfung [5]	Akzeptanz neuer Techniken	<input type="text"/>	<input type="text"/>	<input type="text"/>	<input type="text"/>	<input type="text"/>	<p><b>WEST</b> Beschreibung der Variable</p> <p>Einfluss der Akzeptanz neuer Techniken nächstes Jahr</p> <p>**"19WW" bedeutet das aktuelle Jahr <b>Beispiel:</b> Wurde die Frage 1998 gestellt, bedeutet "19WW"="1998".</p> <p>***"19VV" bedeutet das nächste Jahr <b>Beispiel:</b> Wurde die Frage 1998 gestellt, bedeutet "19VV"="1999".</p>
	19VV**																		
Einflussfaktoren	deutliche Anregung [1]	leichte Anregung [2]	kein Einfluss [3]	leichte Dämpfung [4]	deutliche Dämpfung [5]														
Akzeptanz neuer Techniken	<input type="text"/>	<input type="text"/>	<input type="text"/>	<input type="text"/>	<input type="text"/>														
<p><b>Herbst</b> 1991 - 2001</p> <p><b>Einflüsse auf die Investitionstätigkeit 19WW*/19VV**</b> Unsere Investitionstätigkeit in den alten Bundesländern wurde bzw. wird 19WW*/19VV** durch folgende Faktoren in positiver/negativer Richtung beeinflusst</p> <p><b>Richtung der Investitionsbeeinflussung</b></p> <table border="1"> <tr> <td></td> <td colspan="5" style="text-align: center;">19VV**</td> </tr> <tr> <td>Einflussfaktoren</td> <td>deutliche Anregung [1]</td> <td>leichte Anregung [2]</td> <td>kein Einfluss [3]</td> <td>leichte Dämpfung [4]</td> <td>deutliche Dämpfung [5]</td> </tr> <tr> <td>Akzeptanz neuer Techniken</td> <td><input type="text"/></td> <td><input type="text"/></td> <td><input type="text"/></td> <td><input type="text"/></td> <td><input type="text"/></td> </tr> </table>		19VV**					Einflussfaktoren	deutliche Anregung [1]	leichte Anregung [2]	kein Einfluss [3]	leichte Dämpfung [4]	deutliche Dämpfung [5]	Akzeptanz neuer Techniken	<input type="text"/>	<input type="text"/>	<input type="text"/>	<input type="text"/>	<input type="text"/>	
	19VV**																		
Einflussfaktoren	deutliche Anregung [1]	leichte Anregung [2]	kein Einfluss [3]	leichte Dämpfung [4]	deutliche Dämpfung [5]														
Akzeptanz neuer Techniken	<input type="text"/>	<input type="text"/>	<input type="text"/>	<input type="text"/>	<input type="text"/>														

**Zeitverlauf der Variable**



Nr.	Name	Label	Erhebungszeitraum	Erhebungsrhythmus
-----	------	-------	-------------------	-------------------

3.7.34)	efak_rahmen_lj	influence of economic policy parameters last year	Ost - Frühjahr 2005	einmalig
---------	----------------	---	---------------------	----------

Wortlaut der Frage

<b>Frühjahr</b> 2005  <b>Einflüsse auf die Investitionstätigkeit</b> Unsere Investitionstätigkeit wurde 2004 bzw. wird durch folgende Faktoren in positiver/negativer Richtung beeinflusst  2004  <table border="0"> <tr> <td style="text-align: right;">Einflussfaktoren</td> <td style="text-align: center;">deutliche Anregung [1]</td> <td style="text-align: center;">leichte Anregung [2]</td> <td style="text-align: center;">kein Einfluss [3]</td> <td style="text-align: center;">leichte Dämpfung [4]</td> <td style="text-align: center;">deutliche Dämpfung [5]</td> </tr> <tr> <td style="text-align: right;">Allgemeine Wirtschaftspolitik</td> <td style="text-align: center;"><input type="text"/></td> <td style="text-align: center;"><input type="text"/></td> <td style="text-align: center;"><input type="text"/></td> <td style="text-align: center;"><input type="text"/></td> <td style="text-align: center;"><input type="text"/></td> </tr> </table>	Einflussfaktoren	deutliche Anregung [1]	leichte Anregung [2]	kein Einfluss [3]	leichte Dämpfung [4]	deutliche Dämpfung [5]	Allgemeine Wirtschaftspolitik	<input type="text"/>	<input type="text"/>	<input type="text"/>	<input type="text"/>	<input type="text"/>	<b>OST</b>	<b>Beschreibung der Variable</b>  Einfluss der wirtschaftspolitischen Rahmenbedingungen letztes Jahr
Einflussfaktoren	deutliche Anregung [1]	leichte Anregung [2]	kein Einfluss [3]	leichte Dämpfung [4]	deutliche Dämpfung [5]									
Allgemeine Wirtschaftspolitik	<input type="text"/>	<input type="text"/>	<input type="text"/>	<input type="text"/>	<input type="text"/>									

Zeitverlauf der Variable

1987		1988		1989		1990		1991		1992		1993		1994	
Frühjahr	Herbst	Frühjahr	Herbst	Frühjahr	Herbst	Frühjahr	Herbst	Frühjahr	Herbst	Frühjahr	Herbst	Frühjahr	Herbst	Frühjahr	Herbst
1995		1996		1997		1998		1999		2000		2001		2002	
Frühjahr	Herbst	Frühjahr	Herbst	Frühjahr	Herbst	Frühjahr	Herbst	Frühjahr	Herbst	Frühjahr	Herbst	Frühjahr	Herbst	Frühjahr	Herbst
2003		2004		2005		2006		2007		2008		2009		2010	
Frühjahr	Herbst	Frühjahr	Herbst	Frühjahr	Herbst	Frühjahr	Herbst	Frühjahr	Herbst	Frühjahr	Herbst	Frühjahr	Herbst	Frühjahr	Herbst
2011		2012		2013		2014		2015		2016		2017		2018	
Frühjahr	Herbst	Frühjahr	Herbst	Frühjahr	Herbst	Frühjahr	Herbst	Frühjahr	Herbst	Frühjahr	Herbst	Frühjahr	Herbst	Frühjahr	Herbst

Nr.	Name	Label	Erhebungszeitraum	Erhebungsrhythmus
3.7.35)	efak_rahmen_dj	influence of economic policy parameters this year	West - ab Herbst 1989 Ost - von Herbst 2003 bis Herbst 2008	jährlich unregelmäßig

Wortlaut der Frage

<b>Herbst</b> 1989 - 1990  <b>Einflüsse auf die Investitionstätigkeit 19WW*/19VV**</b> Unsere Investitionstätigkeit wurde bzw. wird 19WW*/19VV** durch folgende Faktoren in positiver/negativer Richtung beeinflusst  <b>Richtung der Investitionsbeeinflussung</b>  19WW*  <table border="0"> <tr> <td style="text-align: right;">Einflussfaktoren</td> <td style="text-align: center;">deutliche Anregung [1]</td> <td style="text-align: center;">leichte Anregung [2]</td> <td style="text-align: center;">kein Einfluss [3]</td> <td style="text-align: center;">leichte Dämpfung [4]</td> <td style="text-align: center;">deutliche Dämpfung [5]</td> </tr> <tr> <td style="text-align: right;">wirtschaftspool. Rahmenbediungen</td> <td style="text-align: center;"><input type="text"/></td> <td style="text-align: center;"><input type="text"/></td> <td style="text-align: center;"><input type="text"/></td> <td style="text-align: center;"><input type="text"/></td> <td style="text-align: center;"><input type="text"/></td> </tr> </table>	Einflussfaktoren	deutliche Anregung [1]	leichte Anregung [2]	kein Einfluss [3]	leichte Dämpfung [4]	deutliche Dämpfung [5]	wirtschaftspool. Rahmenbediungen	<input type="text"/>	<input type="text"/>	<input type="text"/>	<input type="text"/>	<input type="text"/>	<b>WEST</b>	<b>Beschreibung der Variable</b>  Einfluss der wirtschaftspolitischen Rahmenbedingungen dieses Jahr  ***"19WW" bedeutet das aktuelle Jahr <b>Beispiel:</b> Wurde die Frage 1998 gestellt, bedeutet "19WW"="1998".  ***"19VV" bedeutet das nächste Jahr <b>Beispiel:</b> Wurde die Frage 1998 gestellt, bedeutet "19VV"="1999".  ***2005
Einflussfaktoren	deutliche Anregung [1]	leichte Anregung [2]	kein Einfluss [3]	leichte Dämpfung [4]	deutliche Dämpfung [5]									
wirtschaftspool. Rahmenbediungen	<input type="text"/>	<input type="text"/>	<input type="text"/>	<input type="text"/>	<input type="text"/>									
<b>Herbst</b> 1991 - 2009  <b>Einflüsse auf die Investitionstätigkeit 19WW*/19VV**</b> Unsere Investitionstätigkeit in den alten Bundesländern wurde bzw. wird 19WW*/19VV** durch folgende Faktoren in positiver/negativer Richtung beeinflusst  19WW*  <table border="0"> <tr> <td style="text-align: right;">Einflussfaktoren</td> <td style="text-align: center;">deutliche Anregung [1]</td> <td style="text-align: center;">leichte Anregung [2]</td> <td style="text-align: center;">kein Einfluss [3]</td> <td style="text-align: center;">leichte Dämpfung [4]</td> <td style="text-align: center;">deutliche Dämpfung [5]</td> </tr> <tr> <td style="text-align: right;">wirtschaftspool. Rahmenbediungen</td> <td style="text-align: center;"><input type="text"/></td> <td style="text-align: center;"><input type="text"/></td> <td style="text-align: center;"><input type="text"/></td> <td style="text-align: center;"><input type="text"/></td> <td style="text-align: center;"><input type="text"/></td> </tr> </table>	Einflussfaktoren	deutliche Anregung [1]	leichte Anregung [2]	kein Einfluss [3]	leichte Dämpfung [4]	deutliche Dämpfung [5]	wirtschaftspool. Rahmenbediungen	<input type="text"/>	<input type="text"/>	<input type="text"/>	<input type="text"/>	<input type="text"/>	<b>OST</b>	
Einflussfaktoren	deutliche Anregung [1]	leichte Anregung [2]	kein Einfluss [3]	leichte Dämpfung [4]	deutliche Dämpfung [5]									
wirtschaftspool. Rahmenbediungen	<input type="text"/>	<input type="text"/>	<input type="text"/>	<input type="text"/>	<input type="text"/>									

<b>Herbst + Frühjahr</b> 2003, 2006 + 2005, 2008  <b>Einflüsse auf die Investitionstätigkeit</b> Unsere Investitionstätigkeit wurde bzw. wird 20WW*/200VV** durch folgende Faktoren in positiver/negativer Richtung beeinflusst  Bewertung der Situation in 20WW* / Bewertung der aktuellen Situation***  <table border="0"> <tr> <td style="text-align: right;">Einflussfaktoren</td> <td style="text-align: center;">deutliche Anregung [1]</td> <td style="text-align: center;">leichte Anregung [2]</td> <td style="text-align: center;">kein Einfluss [3]</td> <td style="text-align: center;">leichte Dämpfung [4]</td> <td style="text-align: center;">deutliche Dämpfung [5]</td> </tr> <tr> <td style="text-align: right;">Allgemeine Wirtschaftspolitik</td> <td style="text-align: center;"><input type="text"/></td> <td style="text-align: center;"><input type="text"/></td> <td style="text-align: center;"><input type="text"/></td> <td style="text-align: center;"><input type="text"/></td> <td style="text-align: center;"><input type="text"/></td> </tr> </table>	Einflussfaktoren	deutliche Anregung [1]	leichte Anregung [2]	kein Einfluss [3]	leichte Dämpfung [4]	deutliche Dämpfung [5]	Allgemeine Wirtschaftspolitik	<input type="text"/>	<input type="text"/>	<input type="text"/>	<input type="text"/>	<input type="text"/>	<b>OST</b>	
Einflussfaktoren	deutliche Anregung [1]	leichte Anregung [2]	kein Einfluss [3]	leichte Dämpfung [4]	deutliche Dämpfung [5]									
Allgemeine Wirtschaftspolitik	<input type="text"/>	<input type="text"/>	<input type="text"/>	<input type="text"/>	<input type="text"/>									

Zeitverlauf der Variable

1987		1988		1989		1990		1991		1992		1993		1994	
Frühjahr	Herbst	Frühjahr	Herbst	Frühjahr	Herbst	Frühjahr	Herbst	Frühjahr	Herbst	Frühjahr	Herbst	Frühjahr	Herbst	Frühjahr	Herbst




Nr.	Name	Label	Erhebungszeitraum	Erhebungsrhythmus
3.7.37)	efak_techfaktor_dj	influence of technological factors this year	West - ab Herbst 2002	jährlich

Wortlaut der Frage

<b>Herbst</b> 2002 - 2009  <b>Einflüsse auf die Investitionstätigkeit 19WW*/19VV**</b> Unsere Investitionstätigkeit in den alten Bundesländern wurde bzw. wird 19WW*/19VV** durch folgende Faktoren in positiver/negativer Richtung beeinflusst  <div style="text-align: center;">           19WW*            Einflussfaktoren      deutliche      leichte      kein      leichte      deutliche                                             Anregung [1]    Anregung [2]    Einfluss [3]    Dämpfung [4]    Dämpfung [5]            Technische Faktoren      <input type="text"/>      <input type="text"/>      <input type="text"/>      <input type="text"/>      <input type="text"/> </div>	<b>WEST</b> Beschreibung der Variable  Einfluss von technischen Faktoren dieses Jahr  <b>**19WW*</b> bedeutet das aktuelle Jahr <b>Beispiel:</b> Wurde die Frage 1998 gestellt, bedeutet "19WW"="1998".  <b>***19VV*</b> bedeutet das nächste Jahr <b>Beispiel:</b> Wurde die Frage 1998 gestellt, bedeutet "19VV"="1999".
---	--

Zeitverlauf der Variable




Nr.	Name	Label	Erhebungszeitraum	Erhebungsrhythmus
3.7.38)	efak_techfaktor_nj	influence of technological factors next year	West - ab Herbst 2002	jährlich

Wortlaut der Frage

<b>Herbst</b> 2002 - 2009  <b>Einflüsse auf die Investitionstätigkeit 19WW*/19VV**</b> Unsere Investitionstätigkeit in den alten Bundesländern wurde bzw. wird 19WW*/19VV** durch folgende Faktoren in positiver/negativer Richtung beeinflusst  <div style="text-align: center;">           19VV**            Einflussfaktoren      deutliche      leichte      kein      leichte      deutliche                                             Anregung [1]    Anregung [2]    Einfluss [3]    Dämpfung [4]    Dämpfung [5]            Technische Faktoren      <input type="text"/>      <input type="text"/>      <input type="text"/>      <input type="text"/>      <input type="text"/> </div>	<b>WEST</b> Beschreibung der Variable  Einfluss von technischen Faktoren nächstes Jahr  <b>**19WW*</b> bedeutet das aktuelle Jahr <b>Beispiel:</b> Wurde die Frage 1998 gestellt, bedeutet "19WW"="1998".  <b>***19VV*</b> bedeutet das nächste Jahr <b>Beispiel:</b> Wurde die Frage 1998 gestellt, bedeutet "19VV"="1999".
--	--

Zeitverlauf der Variable



### 3.8 Innovationen in der Investitionstätigkeit

Nr.	Name	Label	Erhebungszeitraum	Erhebungsrhythmus
3.8.1)	inno_dj	innovations by implementing new products this year	West - Herbst 1990 bis Herbst 2001	jährlich

#### Wortlaut der Frage

<b>Herbst</b> 1990 - 2001  <b>Innovation 19WW*</b> Wir haben 19WW* neue Produkte im Markt eingeführt (bzw. werden einführen)	ja [1]      nein [2]** <input style="width: 40px; height: 20px;" type="text"/> <input style="width: 40px; height: 20px;" type="text"/>	WEST	Beschreibung der Variable  Innovationen durch Einführung neuer Produkte dieses Jahr  **"19WW" bedeutet das aktuelle Jahr <b>Beispiel:</b> Wurde die Frage 1998 gestellt, bedeutet "19WW"="1998".
--	---	------	--

#### Zeitverlauf der Variable

1987		1988		1989		1990		1991		1992		1993		1994	
Frühjahr	Herbst	Frühjahr	Herbst	Frühjahr	Herbst	Frühjahr	Herbst	Frühjahr	Herbst	Frühjahr	Herbst	Frühjahr	Herbst	Frühjahr	Herbst
						WEST									

[0] = keine Angabe

Nr.	Name	Label	Erhebungszeitraum	Erhebungsrhythmus
3.8.2)	technik	innovations by updating to the state-of-the-art	West - Herbst 1990 bis Herbst 2001	jährlich

#### Wortlaut der Frage

<b>Herbst</b> 1990 - 2001  <b>Innovation 19WW*</b> Wir haben 19WW* neue Produkte im Markt eingeführt (bzw. werden einführen)  <b>Wenn ja:</b> in Form von grundlegenden Neuerungen im Hinblick auf  - den Stand der Technik	ja [1]      nein [2] <input style="width: 40px; height: 20px;" type="text"/> <input style="width: 40px; height: 20px;" type="text"/>	WEST	Beschreibung der Variable  Innovationen durch Erneuerung auf den Stand der Technik  **"19WW" bedeutet das aktuelle Jahr <b>Beispiel:</b> Wurde die Frage 1998 gestellt, bedeutet "19WW"="1998".
--	---	------	---

#### Zeitverlauf der Variable

1987		1988		1989		1990		1991		1992		1993		1994	
Frühjahr	Herbst	Frühjahr	Herbst	Frühjahr	Herbst	Frühjahr	Herbst	Frühjahr	Herbst	Frühjahr	Herbst	Frühjahr	Herbst	Frühjahr	Herbst
						WEST									

Nr.	Name	Label	Erhebungszeitraum	Erhebungsrhythmus
-----	------	-------	-------------------	-------------------

3.8.3) **neuemaerkte** innovations by opening up new markets West - Herbst 1990 bis Herbst 2001 jährlich

**Wortlaut der Frage**

<p><b>Herbst</b> 1990 - 2001</p> <p><b>Innovation 19WW*</b> Wir haben 19WW* neue Produkte im Markt eingeführt (bzw. werden einführen)</p> <p><b>Wenn ja:</b> in Form von grundlegenden Neuerungen im Hinblick auf</p> <p style="text-align: center;">- die Anwendung unserer Produkte (Erschließung neuer Märkte)</p> <p style="text-align: right;">ja [1]    nein [2]</p>	<p><b>WEST</b></p>	<p><b>Beschreibung der Variable</b></p> <p>Innovationen durch Erschließung neuer Märkte</p> <p>*"19WW" bedeutet das aktuelle Jahr <b>Beispiel:</b> Wurde die Frage 1998 gestellt, bedeutet "19WW"="1998".</p>
--	--------------------	---

**Zeitverlauf der Variable**

1987	1988	1989	1990	1991	1992	1993	1994
Frühjahr	Herbst	Frühjahr	Herbst	Frühjahr	Herbst	Frühjahr	Herbst
			WEST				
1995	1996	1997	1998	1999	2000	2001	2002
Frühjahr	Herbst	Frühjahr	Herbst	Frühjahr	Herbst	Frühjahr	Herbst
WEST							
2003	2004	2005	2006	2007	2008	2009	2010
Frühjahr	Herbst	Frühjahr	Herbst	Frühjahr	Herbst	Frühjahr	Herbst
2011	2012	2013	2014	2015	2016	2017	2018
Frühjahr	Herbst	Frühjahr	Herbst	Frühjahr	Herbst	Frühjahr	Herbst

**3.9 Investitionen in den neuen Bundesländern**

Nr.	Name	Label	Erhebungszeitraum	Erhebungsrhythmus
-----	------	-------	-------------------	-------------------

3.9.1) **inv\_nb** investments into the new Laender West - Herbst 2002 einmalig

**Wortlaut der Frage**

<p><b>Herbst</b> 2002</p> <p><b>Direktinvestitionen in Zentraleuropa (Ostdeutschland, Polen, Tschechien, Slowakei, Ungarn)</b></p> <p>wenn ja, in Ostdeutschland [1]</p>	<p><b>WEST</b></p>	<p><b>Beschreibung der Variable</b></p> <p>Investitionen in den neuen Bundesländern</p>
--	--------------------	---

**Zeitverlauf der Variable**

1987	1988	1989	1990	1991	1992	1993	1994
Frühjahr	Herbst	Frühjahr	Herbst	Frühjahr	Herbst	Frühjahr	Herbst
1995	1996	1997	1998	1999	2000	2001	2002
Frühjahr	Herbst	Frühjahr	Herbst	Frühjahr	Herbst	Frühjahr	Herbst
						WEST	
2003	2004	2005	2006	2007	2008	2009	2010
Frühjahr	Herbst	Frühjahr	Herbst	Frühjahr	Herbst	Frühjahr	Herbst
2011	2012	2013	2014	2015	2016	2017	2018
Frühjahr	Herbst	Frühjahr	Herbst	Frühjahr	Herbst	Frühjahr	Herbst

**Hinweis:**  
Obwohl die Variable "inv\_nb" ausschließlich in Westdeutschland erfragt wurde, hat sie auch positive Ausprägungen für die Gruppe der ostdeutschen Unternehmen

Nr.	Name	Label	Erhebungszeitraum	Erhebungsrhythmus
-----	------	-------	-------------------	-------------------

3.9.2) **inv\_nb\_gepl**

scheduled investments into the new Laender

West - Herbst 2002

einmalig

Wortlaut der Frage

<b>Herbst</b> 2002  <b>Direktinvestitionen in Zentraleuropa (Ostdeutschland, Polen, Tschechien, Slowakei, Ungarn)</b>  Wir planen in den nächsten 3 Jahren zu investieren in <b>Ostdeutschland</b> [1]	<b>WEST</b>	Beschreibung der Variable  Investitionen in den neuen Bundesländern geplant   Hinweis: <b>Obwohl die Variable "inv_nb_gepl" ausschließlich in Westdeutschland erfragt wurde, hat sie auch positive Ausprägungen für die Gruppe der ostdeutschen Unternehmen</b>
---	-------------	---

Zeitverlauf der Variable

1987	1988	1989	1990	1991	1992	1993	1994
Frühjahr	Herbst	Frühjahr	Herbst	Frühjahr	Herbst	Frühjahr	Herbst
1995	1996	1997	1998	1999	2000	2001	2002
Frühjahr	Herbst	Frühjahr	Herbst	Frühjahr	Herbst	Frühjahr	Herbst
<b>WEST</b>							
2003	2004	2005	2006	2007	2008	2009	2010
Frühjahr	Herbst	Frühjahr	Herbst	Frühjahr	Herbst	Frühjahr	Herbst
2011	2012	2013	2014	2015	2016	2017	2018
Frühjahr	Herbst	Frühjahr	Herbst	Frühjahr	Herbst	Frühjahr	Herbst

Nr.	Name	Label	Erhebungszeitraum	Erhebungsrhythmus
-----	------	-------	-------------------	-------------------

3.9.3) **nb**

locations in the new Laender

West - Herbst 1995

einmalig

Wortlaut der Frage

<b>Herbst</b> 1995  <b>Angaben zu Standorten in den neuen Bundesländern und in Ost-Berlin</b> - in Form von Betriebsteilen, Niederlassungen oder (auch selbständigen) Tochtergesellschaften -  <input type="checkbox"/> Fehlanzeige [0]	<b>WEST</b>	Beschreibung der Variable  Standorte in den neuen Bundesländern  [1] = ja Wurde "Fehlanzeige" nicht angekreuzt, jedoch die weiteren Fragen zu den Standorten in den neuen Bundesländern beantwortet, erscheint im Datensatz die Ausprägung [1].
---	-------------	--

Zeitverlauf der Variable

1987	1988	1989	1990	1991	1992	1993	1994
Frühjahr	Herbst	Frühjahr	Herbst	Frühjahr	Herbst	Frühjahr	Herbst
1995	1996	1997	1998	1999	2000	2001	2002
Frühjahr	Herbst	Frühjahr	Herbst	Frühjahr	Herbst	Frühjahr	Herbst
<b>WEST</b>							
2003	2004	2005	2006	2007	2008	2009	2010
Frühjahr	Herbst	Frühjahr	Herbst	Frühjahr	Herbst	Frühjahr	Herbst
2011	2012	2013	2014	2015	2016	2017	2018
Frühjahr	Herbst	Frühjahr	Herbst	Frühjahr	Herbst	Frühjahr	Herbst

Nr.	Name	Label	Erhebungszeitraum	Erhebungsrhythmus
-----	------	-------	-------------------	-------------------

3.9.4) **nb2**

production and distribution locations in the new Laender

West - Frühjahr 1992, Herbst 1994

unregelmäßig

Wortlaut der Frage

<b>Frühjahr</b> 1992  <b>Aktivitäten in der Ex-DDR (neue Bundesländer und Ost-Berlin)</b>	<b>WEST</b>	Beschreibung der Variable  Produktionsbetriebe und Vertriebsseinrichtungen in den neuen Bundesländern
--	-------------	---



(einschließlich der Pläne mit Projektbeginn in 1992)

Vertriebseinrichtungen [1]  und/oder Produktionsbetriebe [2]

[0] = keine Angabe  
[3] = Vertriebseinrichtungen und Produktionsbetriebe

**Herbst**

1994

**Angaben zu Standorten in den neuen Bundesländern und in Ost-Berlin**

Auf dem Gebiet der früheren DDR (neue Bundesländer und Ost-Berlin) bestehen/bestanden (einschließlich geplanter Vorhaben bis Ende 1995)

- in Form von Betriebsteilen, Niederlassungen oder (auch selbständigen) Tochtergesellschaften

Produktionsbetriebe [2]  Vertriebseinrichtungen [1]

unseres Unternehmens

**Zeitverlauf der Variable**



Nr.	Name	Label	Erhebungszeitraum	Erhebungsrhythmus
-----	------	-------	-------------------	-------------------

3.9.5) **aktiv\_nb** company organisation in the new Laender West - Frühjahr 1992 einmalig

**Wortlaut der Frage**

**Frühjahr**

1992

**Aktivitäten in der Ex-DDR** (neue Bundesländer und Ost-Berlin) (einschließlich der Pläne mit Projektbeginn in 1992)

und zwar (Mehrfachnennung möglich)

direkt über Betriebsteile der Firma [1]  über Tochtergesellschaften [2]  durch Beteiligung an anderen Unternehmen [3]

**WEST** Beschreibung der Variable

Unternehmensorganisation in den neuen Bundesländern

- [4] = [1] und [3]
- [5] = [2] und [3]
- [6] = [1] und [3] und [3]

**Zeitverlauf der Variable**



Nr.	Name	Label	Erhebungszeitraum	Erhebungsrhythmus
-----	------	-------	-------------------	-------------------

3.9.6) **ps\_nb** number of production locations in the new Laender West - Herbst 1995 einmalig

Wortlaut der Frage

<b>Herbst</b> 1995  <b>Angaben zu Standorten in den neuen Bundesländern und in Ost-Berlin</b> - in Form von Betriebsteilen, Niederlassungen oder (auch selbständigen) Tochtergesellschaften -  Zahl der Produktionsstandorte: _____	<b>WEST</b>	Beschreibung der Variable  Zahl der Produktionsstandorte in den neuen Bundesländern
---	-------------	---

Zeitverlauf der Variable

1987		1988		1989		1990		1991		1992		1993		1994	
Frühjahr	Herbst	Frühjahr	Herbst	Frühjahr	Herbst	Frühjahr	Herbst	Frühjahr	Herbst	Frühjahr	Herbst	Frühjahr	Herbst	Frühjahr	Herbst
1995		1996		1997		1998		1999		2000		2001		2002	
Frühjahr	Herbst	Frühjahr	Herbst	Frühjahr	Herbst	Frühjahr	Herbst	Frühjahr	Herbst	Frühjahr	Herbst	Frühjahr	Herbst	Frühjahr	Herbst
<b>WEST</b>															
2003		2004		2005		2006		2007		2008		2009		2010	
Frühjahr	Herbst	Frühjahr	Herbst	Frühjahr	Herbst	Frühjahr	Herbst	Frühjahr	Herbst	Frühjahr	Herbst	Frühjahr	Herbst	Frühjahr	Herbst
2011		2012		2013		2014		2015		2016		2017		2018	
Frühjahr	Herbst	Frühjahr	Herbst	Frühjahr	Herbst	Frühjahr	Herbst	Frühjahr	Herbst	Frühjahr	Herbst	Frühjahr	Herbst	Frühjahr	Herbst

Nr.	Name	Label	Erhebungszeitraum	Erhebungsrhythmus
3.9.7)	vs_nb	number of distribution locations in the new Laender	West - Herbst 1995	einmalig

Wortlaut der Frage

<b>Herbst</b> 1995  <b>Angaben zu Standorten in den neuen Bundesländern und in Ost-Berlin</b> - in Form von Betriebsteilen, Niederlassungen oder (auch selbständigen) Tochtergesellschaften -  Zahl der Zahl der Vertriebsstandorte: _____	<b>WEST</b>	Beschreibung der Variable  Zahl der Vertriebsstandorte in den neuen Bundesländern
--	-------------	---

Zeitverlauf der Variable

1987		1988		1989		1990		1991		1992		1993		1994	
Frühjahr	Herbst	Frühjahr	Herbst	Frühjahr	Herbst	Frühjahr	Herbst	Frühjahr	Herbst	Frühjahr	Herbst	Frühjahr	Herbst	Frühjahr	Herbst
1995		1996		1997		1998		1999		2000		2001		2002	
Frühjahr	Herbst	Frühjahr	Herbst	Frühjahr	Herbst	Frühjahr	Herbst	Frühjahr	Herbst	Frühjahr	Herbst	Frühjahr	Herbst	Frühjahr	Herbst
<b>WEST</b>															
2003		2004		2005		2006		2007		2008		2009		2010	
Frühjahr	Herbst	Frühjahr	Herbst	Frühjahr	Herbst	Frühjahr	Herbst	Frühjahr	Herbst	Frühjahr	Herbst	Frühjahr	Herbst	Frühjahr	Herbst
2011		2012		2013		2014		2015		2016		2017		2018	
Frühjahr	Herbst	Frühjahr	Herbst	Frühjahr	Herbst	Frühjahr	Herbst	Frühjahr	Herbst	Frühjahr	Herbst	Frühjahr	Herbst	Frühjahr	Herbst

Nr.	Name	Label	Erhebungszeitraum	Erhebungsrhythmus
3.9.8)	sges_dj	total number of locations in the new Laender this year	West - Herbst 1995	einmalig

Wortlaut der Frage

<b>Herbst</b> 1995  <b>Angaben zu Standorten in den neuen Bundesländern und in Ost-Berlin</b> - in Form von Betriebsteilen, Niederlassungen oder (auch selbständigen) Tochtergesellschaften -  <b>Investitionen in Sachanlagen (Schätzung in TDM)</b> 1995	<b>WEST</b>	Beschreibung der Variable  Zahl aller Standorte in den neuen Bundesländern dieses Jahr
--	-------------	--

alle Standorte i.d. neuen Bundesländern \_\_\_\_\_ insgesamt  
und in Ost-Berlin

Zeitverlauf der Variable

1987		1988		1989		1990		1991		1992		1993		1994	
Frühjahr	Herbst	Frühjahr	Herbst	Frühjahr	Herbst	Frühjahr	Herbst	Frühjahr	Herbst	Frühjahr	Herbst	Frühjahr	Herbst	Frühjahr	Herbst
1995		1996		1997		1998		1999		2000		2001		2002	
Frühjahr	Herbst	Frühjahr	Herbst	Frühjahr	Herbst	Frühjahr	Herbst	Frühjahr	Herbst	Frühjahr	Herbst	Frühjahr	Herbst	Frühjahr	Herbst
<b>WEST</b>															
2003		2004		2005		2006		2007		2008		2009		2010	
Frühjahr	Herbst	Frühjahr	Herbst	Frühjahr	Herbst	Frühjahr	Herbst	Frühjahr	Herbst	Frühjahr	Herbst	Frühjahr	Herbst	Frühjahr	Herbst
2011		2012		2013		2014		2015		2016		2017		2018	
Frühjahr	Herbst	Frühjahr	Herbst	Frühjahr	Herbst	Frühjahr	Herbst	Frühjahr	Herbst	Frühjahr	Herbst	Frühjahr	Herbst	Frühjahr	Herbst

Nr.	Name	Label	Erhebungszeitraum	Erhebungsrhythmus
3.9.9)	ps_dj	number of production locations in the new Laender this year	West - Herbst 1995	einmalig

Wortlaut der Frage

Herbst 1995	WEST	Beschreibung der Variable
<b>Angaben zu Standorten in den neuen Bundesländern und in Ost-Berlin</b> - in Form von Betriebsteilen, Niederlassungen oder (auch selbständigen) Tochtergesellschaften -  <b>Investitionen in Sachanlagen (Schätzung in TDM)</b> 1995 insgesamt darunter Produktionsstandorte _____		Zahl aller Produktionsstandorte in den neuen Bundesländern dieses Jahr

Zeitverlauf der Variable

1987		1988		1989		1990		1991		1992		1993		1994	
Frühjahr	Herbst	Frühjahr	Herbst	Frühjahr	Herbst	Frühjahr	Herbst	Frühjahr	Herbst	Frühjahr	Herbst	Frühjahr	Herbst	Frühjahr	Herbst
1995		1996		1997		1998		1999		2000		2001		2002	
Frühjahr	Herbst	Frühjahr	Herbst	Frühjahr	Herbst	Frühjahr	Herbst	Frühjahr	Herbst	Frühjahr	Herbst	Frühjahr	Herbst	Frühjahr	Herbst
<b>WEST</b>															
2003		2004		2005		2006		2007		2008		2009		2010	
Frühjahr	Herbst	Frühjahr	Herbst	Frühjahr	Herbst	Frühjahr	Herbst	Frühjahr	Herbst	Frühjahr	Herbst	Frühjahr	Herbst	Frühjahr	Herbst
2011		2012		2013		2014		2015		2016		2017		2018	
Frühjahr	Herbst	Frühjahr	Herbst	Frühjahr	Herbst	Frühjahr	Herbst	Frühjahr	Herbst	Frühjahr	Herbst	Frühjahr	Herbst	Frühjahr	Herbst

Nr.	Name	Label	Erhebungszeitraum	Erhebungsrhythmus
3.9.10)	sges_bs	total number of locations in the new Laender until 09/1995	West - Herbst 1995	einmalig

Wortlaut der Frage

Herbst 1995	WEST	Beschreibung der Variable
<b>Angaben zu Standorten in den neuen Bundesländern und in Ost-Berlin</b> - in Form von Betriebsteilen, Niederlassungen oder (auch selbständigen) Tochtergesellschaften -  <b>Investitionen in Sachanlagen (Schätzung in TDM)</b> davon: bis Sept. 95 realisiert alle Standorte i.d. neuen Bundesländern _____ und in Ost-Berlin		Zahl aller Standorte in den neuen Bundesländern bis 09/1995



Zeitverlauf der Variable

1987		1988		1989		1990		1991		1992		1993		1994	
Frühjahr	Herbst	Frühjahr	Herbst	Frühjahr	Herbst	Frühjahr	Herbst	Frühjahr	Herbst	Frühjahr	Herbst	Frühjahr	Herbst	Frühjahr	Herbst
1995		1996		1997		1998		1999		2000		2001		2002	
Frühjahr	Herbst	Frühjahr	Herbst	Frühjahr	Herbst	Frühjahr	Herbst	Frühjahr	Herbst	Frühjahr	Herbst	Frühjahr	Herbst	Frühjahr	Herbst
WEST															
2003		2004		2005		2006		2007		2008		2009		2010	
Frühjahr	Herbst	Frühjahr	Herbst	Frühjahr	Herbst	Frühjahr	Herbst	Frühjahr	Herbst	Frühjahr	Herbst	Frühjahr	Herbst	Frühjahr	Herbst
2011		2012		2013		2014		2015		2016		2017		2018	
Frühjahr	Herbst	Frühjahr	Herbst	Frühjahr	Herbst	Frühjahr	Herbst	Frühjahr	Herbst	Frühjahr	Herbst	Frühjahr	Herbst	Frühjahr	Herbst

Nr.	Name	Label	Erhebungszeitraum	Erhebungsrhythmus
3.9.13)	ps_nj	number of production locations in the new Laender next year (1996)	West - Herbst 1995	einmalig

Wortlaut der Frage

<p><b>Herbst</b> 1995</p> <p><b>Angaben zu Standorten in den neuen Bundesländern und in Ost-Berlin</b> - in Form von Betriebsteilen, Niederlassungen oder (auch selbständigen) Tochtergesellschaften -</p> <p><b>Investitionen in Sachanlagen (Schätzung in TDM)</b> für 1996 vorgesehen</p> <p>darunter Produktionsstandorte _____</p>	WEST	<p><b>Beschreibung der Variable</b></p> <p>Zahl aller Produktionsstandorte in den neuen Bundesländern nächstes Jahr (1996)</p>
---	------	--

Zeitverlauf der Variable

1987		1988		1989		1990		1991		1992		1993		1994	
Frühjahr	Herbst	Frühjahr	Herbst	Frühjahr	Herbst	Frühjahr	Herbst	Frühjahr	Herbst	Frühjahr	Herbst	Frühjahr	Herbst	Frühjahr	Herbst
1995		1996		1997		1998		1999		2000		2001		2002	
Frühjahr	Herbst	Frühjahr	Herbst	Frühjahr	Herbst	Frühjahr	Herbst	Frühjahr	Herbst	Frühjahr	Herbst	Frühjahr	Herbst	Frühjahr	Herbst
WEST															
2003		2004		2005		2006		2007		2008		2009		2010	
Frühjahr	Herbst	Frühjahr	Herbst	Frühjahr	Herbst	Frühjahr	Herbst	Frühjahr	Herbst	Frühjahr	Herbst	Frühjahr	Herbst	Frühjahr	Herbst
2011		2012		2013		2014		2015		2016		2017		2018	
Frühjahr	Herbst	Frühjahr	Herbst	Frühjahr	Herbst	Frühjahr	Herbst	Frühjahr	Herbst	Frühjahr	Herbst	Frühjahr	Herbst	Frühjahr	Herbst

Nr.	Name	Label	Erhebungszeitraum	Erhebungsrhythmus
3.9.14)	ps_mv	number of production locations in Mecklenburg-Western Pomerania	West - Herbst 1994	einmalig

Wortlaut der Frage

<p><b>Herbst</b> 1994</p> <p><b>Angaben zu Standorten in den neuen Bundesländern und in Ost-Berlin</b> Auf dem Gebiet der früheren DDR (neue Bundesländer und Ost-Berlin) bestehen/bestanden (einschließlich geplanter Vorhaben bis Ende 1995) - in Form von Betriebsteilen, Niederlassungen oder (auch selbständigen) Tochtergesellschaften</p> <p><b>Derzeitige Zahl der Produktionsstätten in</b> Mecklenburg-Vorpommern _____</p>	WEST	<p><b>Beschreibung der Variable</b></p> <p>Zahl der Produktionsstandorte in Mecklenburg-Vorpommern</p>
---	------	--

Zeitverlauf der Variable

1987		1988		1989		1990		1991		1992		1993		1994	
Frühjahr	Herbst	Frühjahr	Herbst	Frühjahr	Herbst	Frühjahr	Herbst	Frühjahr	Herbst	Frühjahr	Herbst	Frühjahr	Herbst	Frühjahr	Herbst
<b>WEST</b>															
1995		1996		1997		1998		1999		2000		2001		2002	
Frühjahr	Herbst	Frühjahr	Herbst	Frühjahr	Herbst	Frühjahr	Herbst	Frühjahr	Herbst	Frühjahr	Herbst	Frühjahr	Herbst	Frühjahr	Herbst
2003		2004		2005		2006		2007		2008		2009		2010	
Frühjahr	Herbst	Frühjahr	Herbst	Frühjahr	Herbst	Frühjahr	Herbst	Frühjahr	Herbst	Frühjahr	Herbst	Frühjahr	Herbst	Frühjahr	Herbst
2011		2012		2013		2014		2015		2016		2017		2018	
Frühjahr	Herbst	Frühjahr	Herbst	Frühjahr	Herbst	Frühjahr	Herbst	Frühjahr	Herbst	Frühjahr	Herbst	Frühjahr	Herbst	Frühjahr	Herbst

Nr.	Name	Label	Erhebungszeitraum	Erhebungsrhythmus
3.9.15)	ps_b	number of production locations in Brandenburg	West - Herbst 1994	einmalig

Wortlaut der Frage

Herbst 1994	WEST	Beschreibung der Variable
<p><b>Angaben zu Standorten in den neuen Bundesländern und in Ost-Berlin</b>  Auf dem Gebiet der früheren DDR (neue Bundesländer und Ost-Berlin) bestehen/bestanden (einschließlich geplanter Vorhaben bis Ende 1995)  - in Form von Betriebsteilen, Niederlassungen oder (auch selbständigen) Tochtergesellschaften</p> <p>Derzeitige Zahl der <b>Produktionsstätten</b> in  Brandenburg _____</p>		Zahl der Produktionsstandorte in Brandenburg

Zeitverlauf der Variable

1987		1988		1989		1990		1991		1992		1993		1994	
Frühjahr	Herbst	Frühjahr	Herbst	Frühjahr	Herbst	Frühjahr	Herbst	Frühjahr	Herbst	Frühjahr	Herbst	Frühjahr	Herbst	Frühjahr	Herbst
<b>WEST</b>															
1995		1996		1997		1998		1999		2000		2001		2002	
Frühjahr	Herbst	Frühjahr	Herbst	Frühjahr	Herbst	Frühjahr	Herbst	Frühjahr	Herbst	Frühjahr	Herbst	Frühjahr	Herbst	Frühjahr	Herbst
2003		2004		2005		2006		2007		2008		2009		2010	
Frühjahr	Herbst	Frühjahr	Herbst	Frühjahr	Herbst	Frühjahr	Herbst	Frühjahr	Herbst	Frühjahr	Herbst	Frühjahr	Herbst	Frühjahr	Herbst
2011		2012		2013		2014		2015		2016		2017		2018	
Frühjahr	Herbst	Frühjahr	Herbst	Frühjahr	Herbst	Frühjahr	Herbst	Frühjahr	Herbst	Frühjahr	Herbst	Frühjahr	Herbst	Frühjahr	Herbst

Nr.	Name	Label	Erhebungszeitraum	Erhebungsrhythmus
3.9.16)	ps_s	number of production locations in Saxony	West - Herbst 1994	einmalig

Wortlaut der Frage

Herbst 1994	WEST	Beschreibung der Variable
<p><b>Angaben zu Standorten in den neuen Bundesländern und in Ost-Berlin</b>  Auf dem Gebiet der früheren DDR (neue Bundesländer und Ost-Berlin) bestehen/bestanden (einschließlich geplanter Vorhaben bis Ende 1995)  - in Form von Betriebsteilen, Niederlassungen oder (auch selbständigen) Tochtergesellschaften</p> <p>Derzeitige Zahl der <b>Produktionsstätten</b> in  Sachsen _____</p>		Zahl der Produktionsstandorte in Sachsen

Zeitverlauf der Variable

1987	1988	1989	1990	1991	1992	1993	1994

Frühjahr	Herbst	Frühjahr	Herbst	Frühjahr	Herbst	Frühjahr	Herbst	Frühjahr	Herbst	Frühjahr	Herbst	Frühjahr	Herbst	Frühjahr	Herbst
<b>WEST</b>															
1995		1996		1997		1998		1999		2000		2001		2002	
Frühjahr	Herbst	Frühjahr	Herbst	Frühjahr	Herbst	Frühjahr	Herbst	Frühjahr	Herbst	Frühjahr	Herbst	Frühjahr	Herbst	Frühjahr	Herbst
2003		2004		2005		2006		2007		2008		2009		2010	
Frühjahr	Herbst	Frühjahr	Herbst	Frühjahr	Herbst	Frühjahr	Herbst	Frühjahr	Herbst	Frühjahr	Herbst	Frühjahr	Herbst	Frühjahr	Herbst
2011		2012		2013		2014		2015		2016		2017		2018	
Frühjahr	Herbst	Frühjahr	Herbst	Frühjahr	Herbst	Frühjahr	Herbst	Frühjahr	Herbst	Frühjahr	Herbst	Frühjahr	Herbst	Frühjahr	Herbst

Nr.	Name	Label	Erhebungszeitraum	Erhebungsrhythmus
3.9.17)	ps_sa	number of production locations in Saxony-Anhalt	West - Herbst 1994	einmalig

Wortlaut der Frage

<b>Herbst</b> 1994  <b>Angaben zu Standorten in den neuen Bundesländern und in Ost-Berlin</b> Auf dem Gebiet der früheren DDR (neue Bundesländer und Ost-Berlin) bestehen/bestanden (einschließlich geplanter Vorhaben bis Ende 1995) - in Form von Betriebsteilen, Niederlassungen oder (auch selbständigen) Tochtergesellschaften  Derzeitige Zahl der <b>Produktionsstätten</b> in  Sachsen-Anhalt _____	<b>WEST</b>	<b>Beschreibung der Variable</b>  Zahl der Produktionsstandorte in Sachsen-Anhalt
--	-------------	---

Zeitverlauf der Variable

Frühjahr	Herbst	Frühjahr	Herbst	Frühjahr	Herbst	Frühjahr	Herbst	Frühjahr	Herbst	Frühjahr	Herbst	Frühjahr	Herbst	Frühjahr	Herbst
<b>WEST</b>															
1987		1988		1989		1990		1991		1992		1993		1994	
Frühjahr	Herbst	Frühjahr	Herbst	Frühjahr	Herbst	Frühjahr	Herbst	Frühjahr	Herbst	Frühjahr	Herbst	Frühjahr	Herbst	Frühjahr	Herbst
1995		1996		1997		1998		1999		2000		2001		2002	
Frühjahr	Herbst	Frühjahr	Herbst	Frühjahr	Herbst	Frühjahr	Herbst	Frühjahr	Herbst	Frühjahr	Herbst	Frühjahr	Herbst	Frühjahr	Herbst
2003		2004		2005		2006		2007		2008		2009		2010	
Frühjahr	Herbst	Frühjahr	Herbst	Frühjahr	Herbst	Frühjahr	Herbst	Frühjahr	Herbst	Frühjahr	Herbst	Frühjahr	Herbst	Frühjahr	Herbst
2011		2012		2013		2014		2015		2016		2017		2018	
Frühjahr	Herbst	Frühjahr	Herbst	Frühjahr	Herbst	Frühjahr	Herbst	Frühjahr	Herbst	Frühjahr	Herbst	Frühjahr	Herbst	Frühjahr	Herbst

Nr.	Name	Label	Erhebungszeitraum	Erhebungsrhythmus
3.9.18)	ps_ob	number of production locations in East Berlin	West - Herbst 1994	einmalig

Wortlaut der Frage

<b>Herbst</b> 1994  <b>Angaben zu Standorten in den neuen Bundesländern und in Ost-Berlin</b> Auf dem Gebiet der früheren DDR (neue Bundesländer und Ost-Berlin) bestehen/bestanden (einschließlich geplanter Vorhaben bis Ende 1995) - in Form von Betriebsteilen, Niederlassungen oder (auch selbständigen) Tochtergesellschaften  Derzeitige Zahl der <b>Produktionsstätten</b> in  Ost-Berlin _____	<b>WEST</b>	<b>Beschreibung der Variable</b>  Zahl der Produktionsstandorte in Ost-Berlin
--	-------------	---

Zeitverlauf der Variable

Frühjahr	Herbst	Frühjahr	Herbst	Frühjahr	Herbst	Frühjahr	Herbst	Frühjahr	Herbst	Frühjahr	Herbst	Frühjahr	Herbst	Frühjahr	Herbst
----------	--------	----------	--------	----------	--------	----------	--------	----------	--------	----------	--------	----------	--------	----------	--------

														WEST	
1995		1996		1997		1998		1999		2000		2001		2002	
Frühjahr	Herbst	Frühjahr	Herbst	Frühjahr	Herbst	Frühjahr	Herbst	Frühjahr	Herbst	Frühjahr	Herbst	Frühjahr	Herbst	Frühjahr	Herbst
2003		2004		2005		2006		2007		2008		2009		2010	
Frühjahr	Herbst	Frühjahr	Herbst	Frühjahr	Herbst	Frühjahr	Herbst	Frühjahr	Herbst	Frühjahr	Herbst	Frühjahr	Herbst	Frühjahr	Herbst
2011		2012		2013		2014		2015		2016		2017		2018	
Frühjahr	Herbst	Frühjahr	Herbst	Frühjahr	Herbst	Frühjahr	Herbst	Frühjahr	Herbst	Frühjahr	Herbst	Frühjahr	Herbst	Frühjahr	Herbst

Nr.	Name	Label	Erhebungszeitraum	Erhebungsrhythmus
-----	------	-------	-------------------	-------------------

3.9.19) **ps\_t** number of production loactions in Thuringia West - Herbst 1994 einmalig

Wortlaut der Frage

Herbst 1994	WEST	Beschreibung der Variable
<b>Angaben zu Standorten in den neuen Bundesländern und in Ost-Berlin</b> Auf dem Gebiet der früheren DDR (neue Bundesländer und Ost-Berlin) bestehen/bestanden (einschließlich geplanter Vorhaben bis Ende 1995) - in Form von Betriebsteilen, Niederlassungen oder (auch selbständigen) Tochtergesellschaften  <b>Derzeitige Zahl der Produktionsstätten in</b>  Thüringen _____		Zahl der Produktionsstandorte in Thüringen

Zeitverlauf der Variable

1987		1988		1989		1990		1991		1992		1993		1994	
Frühjahr	Herbst	Frühjahr	Herbst	Frühjahr	Herbst	Frühjahr	Herbst	Frühjahr	Herbst	Frühjahr	Herbst	Frühjahr	Herbst	Frühjahr	Herbst
														WEST	
1995		1996		1997		1998		1999		2000		2001		2002	
Frühjahr	Herbst	Frühjahr	Herbst	Frühjahr	Herbst	Frühjahr	Herbst	Frühjahr	Herbst	Frühjahr	Herbst	Frühjahr	Herbst	Frühjahr	Herbst
2003		2004		2005		2006		2007		2008		2009		2010	
Frühjahr	Herbst	Frühjahr	Herbst	Frühjahr	Herbst	Frühjahr	Herbst	Frühjahr	Herbst	Frühjahr	Herbst	Frühjahr	Herbst	Frühjahr	Herbst
2011		2012		2013		2014		2015		2016		2017		2018	
Frühjahr	Herbst	Frühjahr	Herbst	Frühjahr	Herbst	Frühjahr	Herbst	Frühjahr	Herbst	Frühjahr	Herbst	Frühjahr	Herbst	Frühjahr	Herbst

3.10 Investitionen in Zentral- und Osteuropa

Nr.	Name	Label	Erhebungszeitraum	Erhebungsrhythmus
-----	------	-------	-------------------	-------------------

3.10.1) **invze** investments in Central Europe West - Herbst 2002 Ost - Herbst 2002 einmalig

Wortlaut der Frage

Herbst 2002	WEST	OST	Beschreibung der Variable
<b>Direktinvestitionen in Zentraleuropa (Ostdeutschland*, Polen, Tschechien, Slowakei, Ungarn)</b>  Wir haben bereits investiert ja [1] <input type="checkbox"/> nein [2] <input type="checkbox"/>			Investitionen in Zentraleuropa * Nur in Westdeutschland gefragt

Zeitverlauf der Variable

1987		1988		1989		1990		1991		1992		1993		1994	
Frühjahr	Herbst	Frühjahr	Herbst	Frühjahr	Herbst	Frühjahr	Herbst	Frühjahr	Herbst	Frühjahr	Herbst	Frühjahr	Herbst	Frühjahr	Herbst





2011		2012		2013		2014		2015		2016		2017		2018	
Frühjahr	Herbst	Frühjahr	Herbst	Frühjahr	Herbst	Frühjahr	Herbst	Frühjahr	Herbst	Frühjahr	Herbst	Frühjahr	Herbst	Frühjahr	Herbst

Nr.	Name	Label	Erhebungszeitraum	Erhebungsrhythmus
-----	------	-------	-------------------	-------------------

3.10.4)	inv_t	investments in the Czech Republic	West - Herbst 2002 Ost - Herbst 2002	einmalig einmalig
---------	-------	-----------------------------------	---	----------------------

Wortlaut der Frage

Herbst 2002	WEST	OST	Beschreibung der Variable
<b>Direktinvestitionen in Zentraleuropa (Ostdeutschland*, Polen, Tschechien, Slowakei, Ungarn)</b> wenn ja, in <b>Tschechien</b> [1]			Investitionen in Tschechien * Nur in Westdeutschland gefragt

Zeitverlauf der Variable

1987		1988		1989		1990		1991		1992		1993		1994	
Frühjahr	Herbst	Frühjahr	Herbst	Frühjahr	Herbst	Frühjahr	Herbst	Frühjahr	Herbst	Frühjahr	Herbst	Frühjahr	Herbst	Frühjahr	Herbst
1995		1996		1997		1998		1999		2000		2001		2002	
Frühjahr	Herbst	Frühjahr	Herbst	Frühjahr	Herbst	Frühjahr	Herbst	Frühjahr	Herbst	Frühjahr	Herbst	Frühjahr	Herbst	Frühjahr	Herbst
2003		2004		2005		2006		2007		2008		2009		2010	
Frühjahr	Herbst	Frühjahr	Herbst	Frühjahr	Herbst	Frühjahr	Herbst	Frühjahr	Herbst	Frühjahr	Herbst	Frühjahr	Herbst	Frühjahr	Herbst
2011		2012		2013		2014		2015		2016		2017		2018	
Frühjahr	Herbst	Frühjahr	Herbst	Frühjahr	Herbst	Frühjahr	Herbst	Frühjahr	Herbst	Frühjahr	Herbst	Frühjahr	Herbst	Frühjahr	Herbst

WEST  
OST

Nr.	Name	Label	Erhebungszeitraum	Erhebungsrhythmus
-----	------	-------	-------------------	-------------------

3.10.5)	inv_s	investments in Slovakia	West - Herbst 2002 Ost - Herbst 2002	einmalig einmalig
---------	-------	-------------------------	---	----------------------

Wortlaut der Frage

Herbst 2002	WEST	OST	Beschreibung der Variable
<b>Direktinvestitionen in Zentraleuropa (Ostdeutschland*, Polen, Tschechien, Slowakei, Ungarn)</b> wenn ja, in <b>Slowakei</b> [1]			Investitionen in der Slowakei * Nur in Westdeutschland gefragt

Zeitverlauf der Variable

1987		1988		1989		1990		1991		1992		1993		1994	
Frühjahr	Herbst	Frühjahr	Herbst	Frühjahr	Herbst	Frühjahr	Herbst	Frühjahr	Herbst	Frühjahr	Herbst	Frühjahr	Herbst	Frühjahr	Herbst
1995		1996		1997		1998		1999		2000		2001		2002	
Frühjahr	Herbst	Frühjahr	Herbst	Frühjahr	Herbst	Frühjahr	Herbst	Frühjahr	Herbst	Frühjahr	Herbst	Frühjahr	Herbst	Frühjahr	Herbst
2003		2004		2005		2006		2007		2008		2009		2010	
Frühjahr	Herbst	Frühjahr	Herbst	Frühjahr	Herbst	Frühjahr	Herbst	Frühjahr	Herbst	Frühjahr	Herbst	Frühjahr	Herbst	Frühjahr	Herbst
2011		2012		2013		2014		2015		2016		2017		2018	
Frühjahr	Herbst	Frühjahr	Herbst	Frühjahr	Herbst	Frühjahr	Herbst	Frühjahr	Herbst	Frühjahr	Herbst	Frühjahr	Herbst	Frühjahr	Herbst

WEST  
OST



3.10.8) **inv\_nb\_gepl**

scheduled investments in the New Laender

West - Herbst 2002

einmalig

**Wortlaut der Frage**

<b>Herbst</b> 2002  <b>Direktinvestitionen in Zentraleuropa (Ostdeutschland, Polen, Tschechien, Slowakei, Ungarn)</b>  Wir planen in den nächsten 3 Jahren zu investieren in <b>Ostdeutschland</b> [1]	<b>WEST</b>	Beschreibung der Variable  Investitionen in Ostdeutschland geplant  <b>Hinweis:</b> Obwohl die Variable "inv_nb_gepl" ausschließlich in Westdeutschland erfragt wurde, hat sie auch positive Ausprägungen für die Gruppe der ostdeutschen Unternehmen
---	-------------	--

**Zeitverlauf der Variable**

1987		1988		1989		1990		1991		1992		1993		1994	
Frühjahr	Herbst	Frühjahr	Herbst	Frühjahr	Herbst	Frühjahr	Herbst	Frühjahr	Herbst	Frühjahr	Herbst	Frühjahr	Herbst	Frühjahr	Herbst
1995		1996		1997		1998		1999		2000		2001		2002	
Frühjahr	Herbst	Frühjahr	Herbst	Frühjahr	Herbst	Frühjahr	Herbst	Frühjahr	Herbst	Frühjahr	Herbst	Frühjahr	Herbst	Frühjahr	Herbst
2003		2004		2005		2006		2007		2008		2009		2010	
Frühjahr	Herbst	Frühjahr	Herbst	Frühjahr	Herbst	Frühjahr	Herbst	Frühjahr	Herbst	Frühjahr	Herbst	Frühjahr	Herbst	Frühjahr	Herbst
2011		2012		2013		2014		2015		2016		2017		2018	
Frühjahr	Herbst	Frühjahr	Herbst	Frühjahr	Herbst	Frühjahr	Herbst	Frühjahr	Herbst	Frühjahr	Herbst	Frühjahr	Herbst	Frühjahr	Herbst

WEST  
OST

Nr.	Name	Label	Erhebungszeitraum	Erhebungsrhythmus
-----	------	-------	-------------------	-------------------

3.10.9) **inv\_p\_gepl**

scheduled investments in Poland

West - Herbst 2002  
Ost - Herbst 2002

einmalig  
einmalig

**Wortlaut der Frage**

<b>Herbst</b> 2002  <b>Direktinvestitionen in Zentraleuropa (Ostdeutschland*, Polen, Tschechien, Slowakei, Ungarn)</b>  Wir planen in den nächsten 3 Jahren zu investieren in <b>Polen</b> [1]	<b>WEST</b>	<b>OST</b>	Beschreibung der Variable  Investitionen in Polen geplant  * Nur in Westdeutschland gefragt
---	-------------	------------	---

**Zeitverlauf der Variable**

1987		1988		1989		1990		1991		1992		1993		1994	
Frühjahr	Herbst	Frühjahr	Herbst	Frühjahr	Herbst	Frühjahr	Herbst	Frühjahr	Herbst	Frühjahr	Herbst	Frühjahr	Herbst	Frühjahr	Herbst
1995		1996		1997		1998		1999		2000		2001		2002	
Frühjahr	Herbst	Frühjahr	Herbst	Frühjahr	Herbst	Frühjahr	Herbst	Frühjahr	Herbst	Frühjahr	Herbst	Frühjahr	Herbst	Frühjahr	Herbst
2003		2004		2005		2006		2007		2008		2009		2010	
Frühjahr	Herbst	Frühjahr	Herbst	Frühjahr	Herbst	Frühjahr	Herbst	Frühjahr	Herbst	Frühjahr	Herbst	Frühjahr	Herbst	Frühjahr	Herbst
2011		2012		2013		2014		2015		2016		2017		2018	
Frühjahr	Herbst	Frühjahr	Herbst	Frühjahr	Herbst	Frühjahr	Herbst	Frühjahr	Herbst	Frühjahr	Herbst	Frühjahr	Herbst	Frühjahr	Herbst

WEST  
OST

Nr.	Name	Label	Erhebungszeitraum	Erhebungsrhythmus
-----	------	-------	-------------------	-------------------

3.10.10) **inv\_t\_gepl**

scheduled investments in the Czech Republic

West - Herbst 2002  
Ost - Herbst 2002

einmalig  
einmalig

**Wortlaut der Frage**

<b>Herbst</b> 2002  <b>Direktinvestitionen in Zentraleuropa (Ostdeutschland*, Polen, Tschechien, Slowakei, Ungarn)</b>	<b>WEST</b>	<b>OST</b>	Beschreibung der Variable  Investitionen in Tschechien geplant  * Nur in Westdeutschland gefragt
---	-------------	------------	--





1995	1996	1997	1998	1999	2000	2001	2002
Frühjahr	Herbst	Frühjahr	Herbst	Frühjahr	Herbst	Frühjahr	Herbst
1995	1996	1997	1998	1999	2000	2001	2002
Frühjahr	Herbst	Frühjahr	Herbst	Frühjahr	Herbst	Frühjahr	Herbst
<b>WEST</b>							
2003	2004	2005	2006	2007	2008	2009	2010
Frühjahr	Herbst	Frühjahr	Herbst	Frühjahr	Herbst	Frühjahr	Herbst
2003	2004	2005	2006	2007	2008	2009	2010
Frühjahr	Herbst	Frühjahr	Herbst	Frühjahr	Herbst	Frühjahr	Herbst
2011	2012	2013	2014	2015	2016	2017	2018
Frühjahr	Herbst	Frühjahr	Herbst	Frühjahr	Herbst	Frühjahr	Herbst
2011	2012	2013	2014	2015	2016	2017	2018
Frühjahr	Herbst	Frühjahr	Herbst	Frühjahr	Herbst	Frühjahr	Herbst

### 3.11 Investitionen in Forschung und Entwicklung

Nr.	Name	Label	Erhebungszeitraum	Erhebungsrhythmus
3.11.1)	fue_erteilen	placing of external R&D orders	West - Frühjahr 2001 Ost - Frühjahr 2001	einmalig einmalig

#### Wortlaut der Frage

<b>Frühjahr</b> 2001	<b>WEST</b>	<b>OST</b>	Beschreibung der Variable
<b>Externe Forschungs- und Entwicklungs(FuE)-Leistungen</b> Erteilen Sie an externe Auftragnehmer <b>FuE-Aufträge?</b>			Erteilung externer FuE Aufträge
ja [1] <input type="text"/> nein [2] <input type="text"/>			

#### Zeitverlauf der Variable

1987	1988	1989	1990	1991	1992	1993	1994
Frühjahr	Herbst	Frühjahr	Herbst	Frühjahr	Herbst	Frühjahr	Herbst
1987	1988	1989	1990	1991	1992	1993	1994
Frühjahr	Herbst	Frühjahr	Herbst	Frühjahr	Herbst	Frühjahr	Herbst
1995	1996	1997	1998	1999	2000	2001	2002
Frühjahr	Herbst	Frühjahr	Herbst	Frühjahr	Herbst	Frühjahr	Herbst
1995	1996	1997	1998	1999	2000	2001	2002
Frühjahr	Herbst	Frühjahr	Herbst	Frühjahr	Herbst	Frühjahr	Herbst
<b>WEST</b>							
<b>OST</b>							
2003	2004	2005	2006	2007	2008	2009	2010
Frühjahr	Herbst	Frühjahr	Herbst	Frühjahr	Herbst	Frühjahr	Herbst
2003	2004	2005	2006	2007	2008	2009	2010
Frühjahr	Herbst	Frühjahr	Herbst	Frühjahr	Herbst	Frühjahr	Herbst
2011	2012	2013	2014	2015	2016	2017	2018
Frühjahr	Herbst	Frühjahr	Herbst	Frühjahr	Herbst	Frühjahr	Herbst
2011	2012	2013	2014	2015	2016	2017	2018
Frühjahr	Herbst	Frühjahr	Herbst	Frühjahr	Herbst	Frühjahr	Herbst

Nr.	Name	Label	Erhebungszeitraum	Erhebungsrhythmus
3.11.2)	fuedl_nutzen	placing of external service orders	West - Frühjahr 2001 Ost - Frühjahr 2001	einmalig einmalig

#### Wortlaut der Frage

<b>Frühjahr</b> 2001	<b>WEST</b>	<b>OST</b>	Beschreibung der Variable
<b>Externe Forschungs- und Entwicklungs(FuE)-Leistungen</b> Nutzen Sie <b>spezielle externe Dienstleistungen</b> zur Unterstützung Ihrer eigenen FuE			Erteilung externer Dienstleistungsaufträge
ja [1] <input type="text"/> nein [2] <input type="text"/>			

#### Zeitverlauf der Variable

1987	1988	1989	1990	1991	1992	1993	1994
Frühjahr	Herbst	Frühjahr	Herbst	Frühjahr	Herbst	Frühjahr	Herbst
1987	1988	1989	1990	1991	1992	1993	1994
Frühjahr	Herbst	Frühjahr	Herbst	Frühjahr	Herbst	Frühjahr	Herbst
1995	1996	1997	1998	1999	2000	2001	2002
Frühjahr	Herbst	Frühjahr	Herbst	Frühjahr	Herbst	Frühjahr	Herbst
1995	1996	1997	1998	1999	2000	2001	2002
Frühjahr	Herbst	Frühjahr	Herbst	Frühjahr	Herbst	Frühjahr	Herbst
<b>WEST</b>							
<b>OST</b>							

2003		2004		2005		2006		2007		2008		2009		2010	
Frühjahr	Herbst	Frühjahr	Herbst	Frühjahr	Herbst	Frühjahr	Herbst	Frühjahr	Herbst	Frühjahr	Herbst	Frühjahr	Herbst	Frühjahr	Herbst
2011		2012		2013		2014		2015		2016		2017		2018	
Frühjahr	Herbst	Frühjahr	Herbst	Frühjahr	Herbst	Frühjahr	Herbst	Frühjahr	Herbst	Frühjahr	Herbst	Frühjahr	Herbst	Frühjahr	Herbst

Nr.	Name	Label	Erhebungszeitraum	Erhebungsrhythmus
3.11.3)	fue_durchf	accomplishment of external R&D orders	West - Frühjahr 2001 Ost - Frühjahr 2001	einmalig einmalig

Wortlaut der Frage

<b>Frühjahr</b> 2001  <b>Externe Forschungs- und Entwicklungs(FuE)-Leistungen</b>  Führen Sie für externe Auftraggeber FuE-Aufträge durch oder erbringen Sie spezielle Dienstleistungen zur Unterstützung deren FuE- Vorhaben?	WEST	OST	<b>Beschreibung der Variable</b>  Durchführung externer FuE Aufträge
	ja [1] <input type="text"/>	nein [2] <input type="text"/>	

Zeitverlauf der Variable

1987		1988		1989		1990		1991		1992		1993		1994	
Frühjahr	Herbst	Frühjahr	Herbst	Frühjahr	Herbst	Frühjahr	Herbst	Frühjahr	Herbst	Frühjahr	Herbst	Frühjahr	Herbst	Frühjahr	Herbst
1995		1996		1997		1998		1999		2000		2001		2002	
Frühjahr	Herbst	Frühjahr	Herbst	Frühjahr	Herbst	Frühjahr	Herbst	Frühjahr	Herbst	Frühjahr	Herbst	Frühjahr	Herbst	Frühjahr	Herbst
2003		2004		2005		2006		2007		2008		2009		2010	
Frühjahr	Herbst	Frühjahr	Herbst	Frühjahr	Herbst	Frühjahr	Herbst	Frühjahr	Herbst	Frühjahr	Herbst	Frühjahr	Herbst	Frühjahr	Herbst
2011		2012		2013		2014		2015		2016		2017		2018	
Frühjahr	Herbst	Frühjahr	Herbst	Frühjahr	Herbst	Frühjahr	Herbst	Frühjahr	Herbst	Frühjahr	Herbst	Frühjahr	Herbst	Frühjahr	Herbst

3.12 Investitionen in die Betriebserweiterung				
Nr.	Name	Label	Erhebungszeitraum	Erhebungsrhythmus

3.12.1)	eureg_lj	investments in plant extension last year	Ost - Herbst 1999	einmalig
---------	----------	--	-------------------	----------

Wortlaut der Frage

<b>Herbst</b> 1999  <b>Struktur der Investitionen in Sachanlagen</b> (ohne Zugänge gebrauchter Investitionsgüter)  Spezielle Zuordnung im Sinne der EU-Leitlinie für Regionalabhilfen: Wert-Anteil an den Gesamtinvestitionen (100%) für Anlageinvestitionen zum Zwecke der Neuerrichtung, Erweiterung oder Vornahme grundlegender Änderungen des Produktes oder des Produktionsverfahrens (durch Produktumstellung, Modernisierung oder nachweisbar grundlegende Rationalisierung)	OST	<b>Beschreibung der Variable</b>  Investitionen in die Betriebserweiterung letztes Jahr
	Im Jahr 1998 _____ %	

Zeitverlauf der Variable

1987		1988		1989		1990		1991		1992		1993		1994	
Frühjahr	Herbst	Frühjahr	Herbst	Frühjahr	Herbst	Frühjahr	Herbst	Frühjahr	Herbst	Frühjahr	Herbst	Frühjahr	Herbst	Frühjahr	Herbst
1995		1996		1997		1998		1999		2000		2001		2002	
Frühjahr	Herbst	Frühjahr	Herbst	Frühjahr	Herbst	Frühjahr	Herbst	Frühjahr	Herbst	Frühjahr	Herbst	Frühjahr	Herbst	Frühjahr	Herbst
2003		2004		2005		2006		2007		2008		2009		2010	
Frühjahr	Herbst	Frühjahr	Herbst	Frühjahr	Herbst	Frühjahr	Herbst	Frühjahr	Herbst	Frühjahr	Herbst	Frühjahr	Herbst	Frühjahr	Herbst



2011		2012		2013		2014		2015		2016		2017		2018			
Frühjahr	Herbst	Frühjahr	Herbst	Frühjahr	Herbst	Frühjahr	Herbst	Frühjahr	Herbst	Frühjahr	Herbst	Frühjahr	Herbst	Frühjahr	Herbst		

Nr.	Name	Label	Erhebungszeitraum	Erhebungsrhythmus
-----	------	-------	-------------------	-------------------

3.12.2) **eureg\_dj** investments in plant extension this year Ost - Herbst 1999 einmalig

**Wortlaut der Frage**

<b>Herbst</b> 1999  <b>Struktur der Investitionen in Sachanlagen</b> (ohne Zugänge gebrauchter Investitionsgüter)  Spezielle Zuordnung im Sinne der EU-Leitlinie für Regionalabhilfen: Wert-Anteil an den Gesamtinvestitionen (100%) für Anlageinvestitionen zum Zwecke der Neuerrichtung, Erweiterung oder Vornahme grundlegender Änderungen des Produktes oder des Produktionsverfahrens (durch Produktumstellung, Modernisierung oder nachweisbar grundlegende Rationalisierung)	<b>OST</b>	<b>Beschreibung der Variable</b>  Investitionen in die Betriebserweiterung dieses Jahr  Im ges. Jahr 1999 _____ %
---	------------	---

**Zeitverlauf der Variable**

1987		1988		1989		1990		1991		1992		1993		1994	
Frühjahr	Herbst	Frühjahr	Herbst	Frühjahr	Herbst	Frühjahr	Herbst	Frühjahr	Herbst	Frühjahr	Herbst	Frühjahr	Herbst	Frühjahr	Herbst
1995		1996		1997		1998		1999		2000		2001		2002	
Frühjahr	Herbst	Frühjahr	Herbst	Frühjahr	Herbst	Frühjahr	Herbst	Frühjahr	Herbst	Frühjahr	Herbst	Frühjahr	Herbst	Frühjahr	Herbst
								<b>OST</b>							
2003		2004		2005		2006		2007		2008		2009		2010	
Frühjahr	Herbst	Frühjahr	Herbst	Frühjahr	Herbst	Frühjahr	Herbst	Frühjahr	Herbst	Frühjahr	Herbst	Frühjahr	Herbst	Frühjahr	Herbst
2011		2012		2013		2014		2015		2016		2017		2018	
Frühjahr	Herbst	Frühjahr	Herbst	Frühjahr	Herbst	Frühjahr	Herbst	Frühjahr	Herbst	Frühjahr	Herbst	Frühjahr	Herbst	Frühjahr	Herbst

Nr.	Name	Label	Erhebungszeitraum	Erhebungsrhythmus
-----	------	-------	-------------------	-------------------

3.12.3) **eureg\_nj** investments in plant extension next year Ost - Herbst 1999 einmalig

**Wortlaut der Frage**

<b>Herbst</b> 1999  <b>Struktur der Investitionen in Sachanlagen</b> (ohne Zugänge gebrauchter Investitionsgüter)  Spezielle Zuordnung im Sinne der EU-Leitlinie für Regionalabhilfen: Wert-Anteil an den Gesamtinvestitionen (100%) für Anlageinvestitionen zum Zwecke der Neuerrichtung, Erweiterung oder Vornahme grundlegender Änderungen des Produktes oder des Produktionsverfahrens (durch Produktumstellung, Modernisierung oder nachweisbar grundlegende Rationalisierung)	<b>OST</b>	<b>Beschreibung der Variable</b>  Investitionen in die Betriebserweiterung nächstes Jahr  Erwartung für 2000 _____ %
---	------------	--

**Zeitverlauf der Variable**

1987		1988		1989		1990		1991		1992		1993		1994	
Frühjahr	Herbst	Frühjahr	Herbst	Frühjahr	Herbst	Frühjahr	Herbst	Frühjahr	Herbst	Frühjahr	Herbst	Frühjahr	Herbst	Frühjahr	Herbst
1995		1996		1997		1998		1999		2000		2001		2002	
Frühjahr	Herbst	Frühjahr	Herbst	Frühjahr	Herbst	Frühjahr	Herbst	Frühjahr	Herbst	Frühjahr	Herbst	Frühjahr	Herbst	Frühjahr	Herbst
								<b>OST</b>							
2003		2004		2005		2006		2007		2008		2009		2010	
Frühjahr	Herbst	Frühjahr	Herbst	Frühjahr	Herbst	Frühjahr	Herbst	Frühjahr	Herbst	Frühjahr	Herbst	Frühjahr	Herbst	Frühjahr	Herbst
2011		2012		2013		2014		2015		2016		2017		2018	

Frühjahr	Herbst	Frühjahr	Herbst	Frühjahr	Herbst	Frühjahr	Herbst	Frühjahr	Herbst	Frühjahr	Herbst	Frühjahr	Herbst	Frühjahr	Herbst