



Variablenliste

Investitionstest Verarbeitendes Gewerbe

Daten: 1964-2014

Stand: Januar 2016

Inhaltsübersicht
Variablenbeschreibung

Seite 1-5
Seite 6-154

LMU-ifo Economics & Business Data Center (EBDC)

Poschingerstr. 5
81679 München

Variablenliste Investitionstest Verarbeitendes Gewerbe

1. Identifikationsvariablen

2. Allgemeine Angaben

3. Investitionen

3.1 Art der Investitionen
3.2 Struktur der Investitionen
3.3 Investitionsziele
3.4 Entwicklung der Produktionskapazität
3.5 Gemietete und geleaste Investitionen
3.6 Art der Finanzierung

3.7 Einflüsse auf die Investitionstätigkeit
3.8 Innovationen in der Investitionstätigkeit
3.9 Investitionen in den neuen Bundesländern
3.10 Investitionen in Zentral- und Osteuropa
3.11 Investitionen in Forschung und Entwicklung
3.12 Investitionen in die Betriebserweiterung

1. Identifikationsvariablen

Nr.	Name	Label	Bezeichnung
1.1)	branche	industry sector, ifo code, 3 digits	Branche, ifo Codierung, 3-stellig
1.2)	code	code, dataset preparation variable	Code, Datensatzaufbereitungsvariable
1.3)	idnum	firm adressfile id, 7 digits	Firmenidentifikationsnummer
1.4)	ka	punch card format, dataset preparation variable	Kartenart, Datensatzaufbereitungsvariable
1.5)	plantnum	firm product group id, 9 digits	9-stellige IT Identifikationsnummer
1.6)	sector_wz93	WZ93 code	WZ93 Nummer
1.7)	sector_wz03	WZ03 code	WZ03 Nummer
1.8)	sector_wz08	WZ08 code	WZ08 Nummer
1.9)	year	year	Jahr
1.10)	saison	survey spring / autumn	Frühjahr / Herbst Erhebung
1.11)	fedsta	federal state (StaBu-code)	Bundeslandcodierung des Statistischen Bundesamtes
1.12)	status	structure of the company	Wirtschaftsform des Unternehmens
1.13)	waehr	currency DM - EUR	DM - EUR
1.14)	westeast	western / eastern	Unterscheidet zwischen West- und Osterhebung
1.15)	currency3	support variable	Hilfsvariable für waehr (Ost, H 2001)
1.16)	participation_status	participation status	Teilnahmestatus
1.17)	besch1	scheduled size range for start-ups	geplante Beschäftigungsgrößenklasse für Neugründungen

2. Allgemeine Angaben

Nr.	Name	Label	Label
2.1)	besch_vlj	number of employees two years ago	Beschäftigte vorletztes Jahr
2.2)	besch_lj	number of employees last year	Beschäftigte letztes Jahr
2.3)	besch_dj	number of employees this year	Beschäftigte dieses Jahr
2.4)	umsatz_vlj	total revenue two years ago	Umsatz vorletztes Jahr
2.5)	umsatz_lj	total revenue last year	Umsatz letztes Jahr
2.6)	umsatz_dj	total revenue this year	Umsatz dieses Jahr
2.7)	beschfsp_lj	number of employees last year (focus of production)	Beschäftigte im letzten Jahr (Fertigungsschwerpunkt)
2.8)	umsatzfsp_lj	total revenue last year last year (focus of production)	Umsatz im letzten Jahr (Fertigungsschwerpunkt)

3. Investitionen

3.1 Art der Investitionen

Nr.	Name		Label
3.1.1)	invges_vlj	total investment two years ago	Gesamtinvestitionen vorletztes Jahr
3.1.2)	invges_lj	total investment last year	Gesamtinvestitionen letztes Jahr
3.1.3)	invges_dj	total investment this year	Gesamtinvestitionen dieses Jahr
3.1.4)	invges_nj	total investment next year	Gesamtinvestitionen nächstes Jahr
3.1.5)	invbb_vlj	investments in buildings two years ago	Investitionen in Betriebsbauten vorletztes Jahr
3.1.6)	invbb_lj	investments in buildings last year	Investitionen in Betriebsbauten letztes Jahr
3.1.7)	invbb_dj	investments in buildings this year	Investitionen in Betriebsbauten dieses Jahr
3.1.8)	invbb_nj	investments in buildings next year	Investitionen in Betriebsbauten nächstes Jahr
3.1.9)	invwb_lj	investments in residential building last year	Investitionen in Wohnungsbauten letztes Jahr
3.1.10)	invwb_vlj	investments in residential buildings two years ago	Investitionen in Wohnungsbauten vorletztes Jahr
3.1.11)	invgm_vlj	investments in equipment and machinery two years ago	Investitionen in Geräte und Maschinen vorletztes Jahr
3.1.12)	invgm_lj	investments in equipment and machinery last year	Investitionen in Geräte und Maschinen letztes Jahr
3.1.13)	invgm_dj	investments in equipment and machinery this year	Investitionen in Geräte und Maschinen dieses Jahr
3.1.14)	invges_dj1	scheduled investments yes / no	Durchführung von Investitionen geplant ja / nein
3.1.15)	invges_dj2	total investment this year compared to last year	Gesamtinvestitionen dieses Jahr im Vergleich zum letzten Jahr
3.1.16)	invges_dj3	percentage change of total investment this year compared to last year	Veränderung der Gesamtinv. dieses Jahr im Vergl. zum letzten Jahr in %
3.1.17)	invges_nj2	total investment next year compared to this year	Gesamtinvestitionen nächstes Jahr im Vergleich zu diesem Jahr
3.1.18)	invges_nj3	percentage change of total investment next year compared to this year	Veränderung der Gesamtinv. nächstes Jahr im Vergl. zu diesem Jahr in %
3.1.19)	invbb_dj1	scheduled investments in buildings yes / no	Durchführung von Investitionen in Betriebsbauten geplant ja / nein
3.1.20)	invbb_dj2	investments in buildings this year compared to last year	Investitionen in Betriebsbauten dieses Jahr im Vergleich zum letzten Jahr
3.1.21)	invbb_dj3	percentage change of investments in buildings compared to last year	Veränderung der Inv. in Betriebsbauten im Vergl. zum letzten Jahr in %
3.1.22)	invauftrges_lj	total investment orders last year	Investitionsaufträge gesamt letztes Jahr
3.1.23)	invauftrbb_lj	orders of investments in buildings last year	Investitionsaufträge in Betriebsbauten letztes Jahr
3.1.24)	invauftrgm_lj	orders of investments in equipment and machinery last year	Investitionsaufträge für Geräte und Maschinen letztes Jahr
3.1.25)	invcsdb_vlj	investments in computer software and databases two years ago	Investitionen für Computersoftware und Datenbanken im vorletzten Jahr
3.1.26)	invcsdb_lj	investments in computer software and databases last year	Investitionen für Computersoftware und Datenbanken im letzten Jahr
3.1.27)	inv_ap	investments per workplace	Investitionen pro Arbeitsplatz
3.1.28)	invges_nj1	scheduled investment next year	Nächstes Jahr Investitionen durchführen
3.1.29)	invges_vllj	total investments last year (or two years ago)	Anlageinvestitionen im letzten oder vorletzten Jahr
3.1.30)	umsatz_vllj	total revenue last year (or two years ago)	Gesamtumsatz im letzten oder vorletzten Jahr
3.1.31)	invrev_dj1	revision of investment plans compared to main survey	Revision der Investitionspläne gegenüber der Haupterhebung
3.1.32)	invrev_dj2	direction of revision of investment plans	Richtung der Revision der Investitionspläne

3.2 Struktur der Investitionen

Nr.	Name		Label
3.2.1)	kaperw_lj	share of investments in capacity expansion last year	Anteil der Investitionen in Kapazitätserweiterung letztes Jahr
3.2.2)	kaperw_dj	share of investments in capacity expansion this year	Anteil der Investitionen in Kapazitätserweiterung dieses Jahr
3.2.3)	kaperw_nj	share of investments in capacity expansion next year	Anteil der Investitionen in Kapazitätserweiterung nächstes Jahr
3.2.4)	umstr_lj	share of investments in restructuring last year	Anteil der Investitionen in Umstrukturierung letztes Jahr
3.2.5)	umstr_dj	share of investments in restructuring this year	Anteil der Investitionen in Umstrukturierung dieses Jahr
3.2.6)	umstr_nj	share of investments in restructuring next year	Anteil der Investitionen in Umstrukturierung nächstes Jahr
3.2.7)	rat_lj	share of investments in rationalisation last year	Anteil der Investitionen in Rationalisierung letztes Jahr
3.2.8)	rat_dj	share of investments in rationalisation this year	Anteil der Investitionen in Rationalisierung dieses Jahr
3.2.9)	rat_nj	share of investments in rationalisation next year	Anteil der Investitionen in Rationalisierung nächstes Jahr
3.2.10)	ersb_lj	share of investments in replacement purchases last year	Anteil der Investitionen in Ersatzbeschaffung letztes Jahr
3.2.11)	ersb_dj	share of investments in replacement purchases this year	Anteil der Investitionen in Ersatzbeschaffung dieses Jahr
3.2.12)	ersb_nj	share of investments in replacement purchases next year	Anteil der Investitionen in Ersatzbeschaffung nächstes Jahr
3.2.13)	andinv_lj	share of other investments last year	Anteil der Investitionen in andere Investitionsvorhaben letztes Jahr
3.2.14)	andinv_dj	share of other investments this year	Anteil der Investitionen in andere Investitionsvorhaben dieses Jahr
3.2.15)	andinv_nj	share of other investments next year	Anteil der Investitionen in andere Investitionsvorhaben nächstes Jahr
3.2.16)	invf_kredlj	share of investments financed by credit last year	Anteil der über Kredite finanzierten Investitionen letztes Jahr
3.2.17)	invf_kreddj	share of investments financed by credit this year	Anteil der über Kredite finanzierten Investitionen dieses Jahr
3.2.18)	invf_krednj	share of investments financed by credit next year	Anteil der über Kredite finanzierten Investitionen nächstes Jahr
3.2.19)	invf_einllj	share of investments financed by shareholders last year	Anteil der über Einlagen finanzierten Investitionen letztes Jahr
3.2.20)	invf_einldj	share of investments financed by shareholders this year	Anteil der über Einlagen finanzierten Investitionen dieses Jahr
3.2.21)	invf_einlnj	share of investments financed by shareholders next year	Anteil der über Einlagen finanzierten Investitionen nächstes Jahr
3.2.22)	invf_zutrlj	share of investments financed by trusts last year	Anteil der durch Treuhand finanzierten Investitionen letztes Jahr
3.2.23)	invf_zutrdj	share of investments financed by trusts this year	Anteil der durch Treuhand finanzierten Investitionen dieses Jahr
3.2.24)	invf_zutrnj	share of investments financed by trusts next year	Anteil der durch Treuhand finanzierten Investitionen nächstes Jahr
3.2.25)	invf_zulalj	share of investments financed by subsidies last year	Anteil der über Zuschüsse finanzierten Investitionen letztes Jahr
3.2.26)	invf_zuladj	share of investments financed by subsidies this year	Anteil der über Zuschüsse finanzierten Investitionen dieses Jahr
3.2.27)	invf_zulanj	share of investments financed by subsidies next year	Anteil der über Zuschüsse finanzierten Investitionen nächstes Jahr
3.2.28)	invf_kapilj	share of investments financed by capital accumulation last year	Anteil der über Kapitalbildung finanzierten Investitionen letztes Jahr
3.2.29)	invf_kapidj	share of investments financed by capital accumulation this year	Anteil der über Kapitalbildung finanzierten Investitionen dieses Jahr
3.2.30)	invf_kapinj	share of investments financed by capital accumulation next year	Anteil der über Kapitalbildung finanzierten Investitionen nächstes Jahr
3.2.31)	invus_vlj	share of investments in environment protection two years ago	Anteil der Investitionen in den Umweltschutz vorletztes Jahr
3.2.32)	invus_lj	share of investments in environment protection last year	Anteil der Investitionen in den Umweltschutz letztes Jahr

3.3 Investitionsziele

Nr.	Name	Label	Label
3.3.1)	ziel1_lj	main objective of investments last year	Hauptziel der Investitionstätigkeit letztes Jahr
3.3.2)	ziel1_dj	main objective of investments this year	Hauptziel der Investitionstätigkeit dieses Jahr
3.3.3)	ziel1_nj	main objective of investments next year	Hauptziel der Investitionstätigkeit nächstes Jahr
3.3.4)	ziel2_lj	inferior objective of investments last year	Unterziel der Investitionstätigkeit letztes Jahr
3.3.5)	ziel2_dj	inferior objective of investments this year	Unterziel der Investitionstätigkeit dieses Jahr
3.3.6)	ziel3_lj	investments into the launch of new technologies last year	Investitionen zur Einführung neuer Techniken letztes Jahr
3.3.7)	ziel3_dj	investments into the launch of new technologies this year	Investitionen zur Einführung neuer Techniken dieses Jahr

3.4 Entwicklung der Produktionskapazität

Nr.	Name	Label	Label
3.4.1)	kap1_lj	development of manufacturing capacity last year	Entwicklung der Produktionskapazität im letzten Jahr
3.4.2)	kap2_lj	percentage change of manufacturing capacity last year	Prozentuale Veränderung der Produktionskapazität im letzten Jahr
3.4.3)	kap1_dj	development of manufacturing capacity this year	Entwicklung der Produktionskapazität in diesem Jahr
3.4.4)	kap2_dj	percentage change of manufacturing capacity this year	Prozentuale Veränderung der Produktionskapazität dieses Jahr

3.5 Gemietete und geleaste Investitionen

Nr.	Name	Label	Label
3.5.1)	invgel_vlj	leased investments two years ago	Geleaste Investitionen insgesamt vorletztes Jahr
3.5.2)	invgel_lj	leased investments last year	Geleaste Investitionen insgesamt letztes Jahr
3.5.3)	invgel_dj	leased investments this year	Geleaste Investitionen insgesamt dieses Jahr
3.5.4)	invgel_nj	leased investments next year	Geleaste Investitionen insgesamt nächstes Jahr
3.5.5)	bauten_vlj	rented buildings two years ago	Gemietete Bauten vorletztes Jahr
3.5.6)	bauten_lj	rented buildings last year	Gemietete Bauten letztes Jahr
3.5.7)	bauten_dj	rented buildings this year	Gemietete Bauten dieses Jahr
3.5.8)	bauten_nj	rented buildings next year	Gemietete Bauten nächstes Jahr
3.5.9)	ausruest_vlj	rented equipment two years ago	Gemietete Ausrüstung vorletztes Jahr
3.5.10)	ausruest_lj	rented equipment last year	Gemietete Ausrüstung letztes Jahr
3.5.11)	ausruest_dj	rented equipment this year	Gemietete Ausrüstung dieses Jahr
3.5.12)	leasingges_vlj	investment goods rented via leasing companies two years ago	Über Leasinggesellschaften angemietete Investitionsgüter vorletztes Jahr
3.5.13)	leasingges_lj	investment goods rented via leasing companies last year	Über Leasinggesellschaften angemietete Investitionsgüter letztes Jahr
3.5.14)	leasingges_dj	investment goods rented via leasing companies this year	Über Leasinggesellschaften angemietete Investitionsgüter dieses Jahr
3.5.15)	anteilleas_vlj	share of investment goods rented via leasing companies two years ago	Anteil der Anmietungen über Leasinggesellschaften vorletztes Jahr
3.5.16)	anteilleas_lj	share of investment goods rented via leasing companies last year	Anteil der Anmietungen über Leasinggesellschaften letztes Jahr
3.5.17)	anteilleas_dj	share of investment goods rented via leasing companies this year	Anteil der Anmietungen über Leasinggesellschaften dieses Jahr
3.5.18)	besitzges_vlj	investment goods rented via holding companies two years ago	Über Besitzgesellschaften angemietete Investitionsgüter vorletztes Jahr
3.5.19)	besitzges_lj	investment goods rented via holding companies last year	Über Besitzgesellschaften angemietete Investitionsgüter letztes Jahr
3.5.20)	besitzges_dj	investment goods rented via holding companies this year	Über Besitzgesellschaften angemietete Investitionsgüter dieses Jahr
3.5.21)	anteilbes_vlj	share of investment goods rented via holding companies two years ago	Anteil der Anmietungen über Besitzgesellschaften vorletztes Jahr
3.5.22)	anteilbes_lj	share of investment goods rented via holding companies last year	Anteil der Anmietungen über Besitzgesellschaften letztes Jahr
3.5.23)	anteilbes_dj	share of investment goods rented via holding companies this year	Anteil der Anmietungen über Besitzgesellschaften dieses Jahr
3.5.24)	invpacht	use of investment goods through rental, leasehold or leasing contracts	Nutzung von Investitionsgütern über Pacht-, Miet-, oder Leasingverträge
3.5.25)	invp_1	use of leased or rented machines	Nutzung von geleasten oder gemieteten Maschinen
3.5.26)	invp_2	use of leased or rented data processing systems or office equipment	Nutzung von geleasten oder gemieteten EDV- oder Bürogeräten
3.5.27)	invp_3	use of leased or rented telephone systems	Nutzung von geleasten oder gemieteten Telefonanlagen
3.5.28)	invp_4	use of leased or rented motor vehicles	Nutzung von geleasten oder gemieteten Kraftfahrzeugen
3.5.29)	invp_5	use of other leased or rented investment goods	Nutzung von sonstigen geleasten oder gemieteten Investitionsgütern
3.5.30)	invp_6	use of leased or rented real estate	Nutzung von geleasten oder gemieteten Immobilien
3.5.31)	invgel1_dj	use of rented investment goods	Nutzung gemieteter Investitionsgüter
3.5.32)	invgel2_vlj	inflow of rented equipment and buildings two years ago	Zugänge an gemieteten Ausrüstungen und Bauten vorletztes Jahr
3.5.33)	invgel2_lj	inflow of rented equipment and buildings last year	Zugänge an gemieteten Ausrüstungen und Bauten letztes Jahr
3.5.34)	invgel2_dj	inflow of rented equipment and buildings this year	Zugänge an gemieteten Ausrüstungen und Bauten dieses Jahr
3.5.35)	invmiet	use of accrued investments goods by hire-purchase	Nutzung über Mietkauf zugangener Investitionsgüter
3.5.36)	invgel1_ljvlj	rented investment goods two years ago	Im vorletzten Jahr gemietete Investitionsgüter

3.6 Art der Finanzierung

Nr.	Name	Label	Label
3.6.1)	ausfin_vlj	investments financed by external capital two years ago	Investitionsfinanzierung über Außenfinanzierung vorletztes Jahr
3.6.2)	ausfin_lj	investments financed by external capital last year	Investitionsfinanzierung über Außenfinanzierung letztes Jahr
3.6.3)	ausfin_dj	investments financed by external capital this year	Investitionsfinanzierung über Außenfinanzierung dieses Jahr
3.6.4)	infin_vlj	investments financed by internal capital two years ago	Investitionsfinanzierung über Innenfinanzierung vorletztes Jahr
3.6.5)	infin_lj	investments financed by internal capital last year	Investitionsfinanzierung über Innenfinanzierung letztes Jahr
3.6.6)	infin_dj	investments financed by internal capital this year	Investitionsfinanzierung über Innenfinanzierung dieses Jahr

3.7 Einflüsse auf die Investitionstätigkeit

Nr.	Name	Label	Label
3.7.1)	efak_kapaus_lj	influence of capacity utilization last year	Einfluss der Kapazitätsauslastung letztes Jahr
3.7.2)	efak_kapaus_dj	influence of capacity utilization this year	Einfluss der Kapazitätsauslastung dieses Jahr
3.7.3)	efak_kapaus_nj	influence of capacity utilization next year	Einfluss der Kapazitätsauslastung nächstes Jahr
3.7.4)	efak_geschaeft_lj	influence of business development last year	Einfluss der Geschäftsentwicklung letztes Jahr
3.7.5)	efak_geschaeft_dj	influence of business development this year	Einfluss der Geschäftsentwicklung dieses Jahr
3.7.6)	efak_geschaeft_nj	influence of business development next year	Einfluss der Geschäftsentwicklung nächstes Jahr
3.7.7)	efak_finanz_lj	influence of financing situation last year	Einfluss der Finanzierungssituation letztes Jahr
3.7.8)	efak_finanz_dj	influence of financing situation this year	Einfluss der Finanzierungssituation dieses Jahr
3.7.9)	efak_finanz_nj	influence of financing situation next year	Einfluss der Finanzierungssituation nächstes Jahr
3.7.10)	efak_techentw_lj	influence of technical development last year	Einfluss der technischen Entwicklung letztes Jahr
3.7.11)	efak_techentw_dj	influence of technical development this year	Einfluss der technischen Entwicklung dieses Jahr
3.7.12)	efak_techentw_nj	influence of technical development next year	Einfluss der technischen Entwicklung nächstes Jahr
3.7.13)	efak_eigen_lj	influence of ownership structure last year	Einfluss der Eigentumsverhältnisse letztes Jahr
3.7.14)	efak_eigen_dj	influence of ownership structure this year	Einfluss der Eigentumsverhältnisse dieses Jahr
3.7.15)	efak_eigen_nj	influence of ownership structure next year	Einfluss der Eigentumsverhältnisse nächstes Jahr
3.7.16)	efak_admabw_lj	influence of administrative handling last year	Einfluss der administrativen Abwicklung letztes Jahr
3.7.17)	efak_admabw_dj	influence of administrative handling this year	Einfluss der administrativen Abwicklung dieses Jahr
3.7.18)	efak_admabw_nj	influence of administrative handling next year	Einfluss der administrativen Abwicklung nächstes Jahr
3.7.19)	efak_andere_lj	influence of other factors last year	Einfluss anderer Faktoren letztes Jahr
3.7.20)	efak_andere_dj	influence of other factors this year	Einfluss anderer Faktoren dieses Jahr
3.7.21)	efak_andere_nj	influence of other factors next year	Einfluss anderer Faktoren nächstes Jahr
3.7.22)	efak_umwelt_lj	influence of environment protection requirements last year	Einfluss von Erfordernissen des Umweltschutzes letztes Jahr
3.7.23)	efak_umwelt_dj	influence of environment protection requirements this year	Einfluss von Erfordernissen des Umweltschutzes dieses Jahr
3.7.24)	efak_umwelt_nj	influence of environment protection requirements next year	Einfluss von Erfordernissen des Umweltschutzes nächstes Jahr
3.7.25)	efak_invfoerd_lj	influence of investment stimulating measures last year	Einfluss von Investitionsfördermaßnahmen letztes Jahr
3.7.26)	efak_invfoerd_dj	influence of investment stimulating measures this year	Einfluss von Investitionsfördermaßnahmen dieses Jahr
3.7.27)	efak_invfoerd_nj	influence of investment stimulating measures next year	Einfluss von Investitionsfördermaßnahmen nächstes Jahr
3.7.28)	efak_absatz_dj	influence of sales status this year	Einfluss der Absatzlage dieses Jahr
3.7.29)	efak_absatz_nj	Influence of sales status next year	Einfluss der Absatzlage nächstes Jahr
3.7.30)	efak_ertrag_dj	influence of sales expectations this year	Einfluss der Ertragserwartungen dieses Jahr
3.7.31)	efak_ertrag_nj	influence of sales expectations next year	Einfluss der Ertragserwartungen nächstes Jahr
3.7.32)	efak_techakzep_dj	influence of the acceptance of new technologies this year	Einfluss der Akzeptanz neuer Techniken dieses Jahr
3.7.33)	efak_techakzep_nj	influence of the acceptance of new technologies next year	Einfluss der Akzeptanz neuer Techniken nächstes Jahr
3.7.34)	efak_rahmen_lj	influence of economic policy parameters last year	Einfluss der wirtschaftspolitischen Rahmenbedingungen letztes Jahr
3.7.35)	efak_rahmen_dj	influence of economic policy parameters this year	Einfluss der wirtschaftspolitischen Rahmenbedingungen dieses Jahr
3.7.36)	efak_rahmen_nj	influence of economic policy parameters next year	Einfluss der wirtschaftspolitischen Rahmenbedingungen nächstes Jahr
3.7.37)	efak_techfaktor_dj	influence of technological factors this year	Einfluss von technischer Faktoren dieses Jahr
3.7.38)	efak_techfaktor_nj	influence of technological factors next year	Einfluss von technischer Faktoren nächstes Jahr

3.8 Innovationen in der Investitionstätigkeit

Nr.	Name	Label	Label
3.8.1)	inno_dj	innovations by implementing new products this year	Innovationen durch Einführung neuer Produkte dieses Jahr
3.8.2)	technik	innovations by updating to the state-of-the-art	Innovationen durch Erneuerung auf den Stand der Technik
3.8.3)	neuemaerkte	innovations by opening up new markets	Innovationen durch Erschließung neuer Märkte

3.9 Investitionen in den neuen Bundesländern

Nr.	Name	Label	Label
3.9.1)	inv_nb	investments into the new Laender	Investitionen in den neuen Bundesländern
3.9.2)	inv_nb_gepl	scheduled investments into the new Laender	Investitionen in den neuen Bundesländern geplant
3.9.3)	nb	locations in the new Laender	Standorte in den neuen Bundesländern
3.9.4)	nb2	production and distribution locations in the new Laender	Produktions-und Vertriebsstandorte in den neuen Bundesländern
3.9.5)	aktiv_nb	company organisation in the new Laender	Unternehmensorganisation in den neuen Bundesländern
3.9.6)	ps_nb	number of production locations in the new Laender	Zahl der Produktionsstandorte in den neuen Bundesländern
3.9.7)	vs_nb	number of distribution locations in the new Laender	Zahl der Vertriebsstandorte in den neuen Bundesländern
3.9.8)	sges_dj	total number of locations in the new Laender this year	Zahl aller Standorte in den neuen Bundesländern dieses Jahr
3.9.9)	ps_dj	number of production locations in the new Laender this year	Zahl aller Produktionsstandorte in den neuen Bundesländern dieses Jahr
3.9.10)	sges_bs	total number of locations in the new Laender until 09/1995	Zahl aller Standorte in den neuen Bundesländern bis 09/1995
3.9.11)	ps_bs	number of production locations in the new Laender until 09/1995	Zahl aller Produktionsstandorte in den neuen Bundesländern bis 09/1995
3.9.12)	sges_nj	total number of locations in the new Laender next year (1996)	Zahl aller Standorte in den neuen Bundesländern 1996
3.9.13)	ps_nj	number of production locations in the new Laender next year (1996)	Zahl aller Produktionsstandorte in den neuen Bundesländern 1996
3.9.14)	ps_mv	number of production locations in Mecklenburg-Western Pomerania	Zahl der Produktionsstandorte in Mecklenburg-Vorpommern
3.9.15)	ps_b	number of production locations in Brandenburg	Zahl der Produktionsstandorte in Brandenburg
3.9.16)	ps_s	number of production locations in Saxony	Zahl der Produktionsstandorte in Sachsen
3.9.17)	ps_sa	number of production locations in Saxony-Anhalt	Zahl der Produktionsstandorte in Sachsen-Anhalt
3.9.18)	ps_ob	number of production locations in East Berlin	Zahl der Produktionsstandorte in Ost-Berlin
3.9.19)	ps_t	number of production loacations in Thuringia	Zahl der Produktionsstandorte in Thüringen

3.10 Investitionen in Zentral- und Osteuropa

Nr.	Name	Label	Label
3.10.1)	invze	investments in Central Europe	Investitionen in Zentraleuropa
3.10.2)	inv_nb	investments in the new Laender	Investitionen in den neuen Bundesländern
3.10.3)	inv_p	investments in Poland	Investitionen in Polen
3.10.4)	inv_t	investments in the Czech Republic	Investitionen in Tschechien
3.10.5)	inv_s	investments in Slovakia	Investitionen in der Slowakei
3.10.6)	inv_u	investments in Hungary	Investitionen in Ungarn
3.10.7)	invze_gepl	scheduled investments in Central Europe	Investitionen in Zentraleuropa geplant
3.10.8)	inv_nb_gepl	scheduled investments in the new Laender	Investitionen in den neuen Bundesländern geplant
3.10.9)	inv_p_gepl	scheduled investments in Poland	Investitionen in Polen geplant
3.10.10)	inv_t_gepl	scheduled investments in the Czech Republic	Investitionen in Tschechien geplant
3.10.11)	inv_s_gepl	scheduled investments in Slovakia	Investitionen in der Slowakei geplant
3.10.12)	inv_u_gepl	scheduled investments in Hungary	Investitionen in Ungarn geplant
3.10.13)	invoe	investments in Eastern Europe	Investitionen in Osteuropa
3.10.14)	psausl	production locations abroad	Produktionsstätten im Ausland

3.11 Investitionen in Forschung und Entwicklung

Nr.	Name	Label	Label
3.11.1)	fue_erteilen	placing of external R&D orders	Erteilung externer FuE Aufträge
3.11.2)	fuedl_nutzen	placing of external service orders	Erteilung externer Dienstleistungsaufträge
3.11.3)	fue_durchf	accomplishment of external R&D orders	Durchführung externer FuE Aufträge

3.12 Investitionen in die Betriebserweiterung

Nr.	Name	Label	Label
3.12.1)	eureg_lj	investments in plant extension last year	Investitionen in die Betriebserweiterung letztes Jahr
3.12.2)	eureg_dj	investments in plant extension this year	Investitionen in die Betriebserweiterung dieses Jahr
3.12.3)	eureg_nj	investments in plant extension next year	Investitionen in die Betriebserweiterung nächstes Jahr

1. Identifikationsvariablen

Nr.	Name	Label	Erhebungszeitraum	Erhebungsrhythmus
1.1)	branche	industry sector, ifo code, 3 digits	West - von Herbst 1964 bis Herbst 1972 West - ab Frühjahr 1973 Ost - ab Herbst 1992	3 mal im Jahr halbjährlich halbjährlich

Beschreibung der Variable																							
1963	Frühjahr	Herbst	1964	Frühjahr	Herbst	1965	Frühjahr	Herbst	1966	Frühjahr	Herbst	1967	Frühjahr	Herbst	1968	Frühjahr	Herbst	1969	Frühjahr	Herbst	1970	Frühjahr	Herbst
WEST*																							
Branche, ifo Codierung, 3-stellig																							
3-stellig																							
1971	Frühjahr	Herbst	1972	Frühjahr	Herbst	1973	Frühjahr	Herbst	1974	Frühjahr	Herbst	1975	Frühjahr	Herbst	1976	Frühjahr	Herbst	1977	Frühjahr	Herbst	1978	Frühjahr	Herbst
WEST* WEST																							
* : In den Jahren 1964 bis 1972 fand zwischen der Frühjahrs- und Herbsterhebung eine Nacherhebung statt.																							
Hiermit sollte die Möglichkeit bestehen, die Einschätzungen und Angaben in der Frühjahrs- und Herbsterhebung auf tatsächliches Eintreten dieser überprüfen zu können.																							
1979	Frühjahr	Herbst	1980	Frühjahr	Herbst	1981	Frühjahr	Herbst	1982	Frühjahr	Herbst	1983	Frühjahr	Herbst	1984	Frühjahr	Herbst	1985	Frühjahr	Herbst	1986	Frühjahr	Herbst
WEST																							
1987	Frühjahr	Herbst	1988	Frühjahr	Herbst	1989	Frühjahr	Herbst	1990	Frühjahr	Herbst	1991	Frühjahr	Herbst	1992	Frühjahr	Herbst	1993	Frühjahr	Herbst	1994	Frühjahr	Herbst
WEST																							
OST																							
1995	Frühjahr	Herbst	1996	Frühjahr	Herbst	1997	Frühjahr	Herbst	1998	Frühjahr	Herbst	1999	Frühjahr	Herbst	2000	Frühjahr	Herbst	2001	Frühjahr	Herbst	2002	Frühjahr	Herbst
WEST																							
OST																							
2003	Frühjahr	Herbst	2004	Frühjahr	Herbst	2005	Frühjahr	Herbst	2006	Frühjahr	Herbst	2007	Frühjahr	Herbst	2008	Frühjahr	Herbst	2009	Frühjahr	Herbst	2010	Frühjahr	Herbst
WEST																							
OST																							
2011	Frühjahr	Herbst	2012	Frühjahr	Herbst	2013	Frühjahr	Herbst	2014	Frühjahr	Herbst	2015	Frühjahr	Herbst	2016	Frühjahr	Herbst	2017	Frühjahr	Herbst	2018	Frühjahr	Herbst
WEST																							
OST																							

Nr.	Name	Label	Erhebungszeitraum	Erhebungsrhythmus
-----	------	-------	-------------------	-------------------

1.2)	code	code, dataset preparation variable	West - Frühjahr 1965 bis Frühjahr 1999	unregelmäßig
------	------	------------------------------------	----------------------------------------	--------------

Beschreibung der Variable																							
1963	Frühjahr	Herbst	1964	Frühjahr	Herbst	1965	Frühjahr	Herbst**	1966	Frühjahr	Herbst**	1967	Frühjahr	Herbst**	1968	Frühjahr	Herbst	1969	Frühjahr	Herbst**	1970	Frühjahr	Herbst**
WEST*																							
Code, Datensatzaufbereitungsvariable																							
Bis auf Frühjahr und Herbst 1999 besitzt diese Variable keine qualitative und quantitative Bedeutung.																							
1971	Frühjahr	Herbst**	1972	Frühjahr	Herbst**	1973	Frühjahr	Herbst	1974	Frühjahr	Herbst	1975	Frühjahr	Herbst	1976	Frühjahr	Herbst	1977	Frühjahr	Herbst	1978	Frühjahr	Herbst
WEST* WEST																							
Ausprägungen: Frühjahr 1987 bis Herbst 1996, Herbst 1997 bis Herbst 1998 [1] Frühjahr 1997 [1], [2] Frühjahr und Herbst 1999 [2] = DM [3] = Euro																							
1979	Frühjahr	Herbst	1980	Frühjahr	Herbst	1981	Frühjahr	Herbst	1982	Frühjahr	Herbst	1983	Frühjahr	Herbst	1984	Frühjahr	Herbst	1985	Frühjahr	Herbst	1986	Frühjahr	Herbst
WEST																							
1987	Frühjahr	Herbst	1988	Frühjahr	Herbst	1989	Frühjahr	Herbst	1990	Frühjahr	Herbst	1991	Frühjahr	Herbst	1992	Frühjahr	Herbst	1993	Frühjahr	Herbst	1994	Frühjahr	Herbst
WEST																							
* : In den Jahren 1964 bis 1972 fand zwischen der Frühjahrs- und Herbsterhebung eine Nacherhebung statt.																							
Hiermit sollte die Möglichkeit bestehen, die Einschätzungen und Angaben in der Frühjahrs- und Herbsterhebung auf tatsächliches Eintreten dieser überprüfen zu können.																							
1995	Frühjahr	Herbst	1996	Frühjahr	Herbst	1997	Frühjahr	Herbst	1998	Frühjahr	Herbst	1999	Frühjahr	Herbst	2000	Frühjahr	Herbst	2001	Frühjahr	Herbst	2002	Frühjahr	Herbst
WEST																							
** Variable "code" in Nacherhebung ebenfalls nicht vorhanden																							
2003	Frühjahr	Herbst	2004	Frühjahr	Herbst	2005	Frühjahr	Herbst	2006	Frühjahr	Herbst	2007	Frühjahr	Herbst	2008	Frühjahr	Herbst	2009	Frühjahr	Herbst	2010	Frühjahr	Herbst
2011	Frühjahr	Herbst	2012	Frühjahr	Herbst	2013	Frühjahr	Herbst	2014	Frühjahr	Herbst	2015	Frühjahr	Herbst	2016	Frühjahr	Herbst	2017	Frühjahr	Herbst	2018	Frühjahr	Herbst

--	--	--	--	--	--	--	--	--	--	--	--	--	--	--	--	--	--

Nr.	Name	Label	Erhebungszeitraum	Erhebungsrhythmus
-----	------	-------	-------------------	-------------------

1.3) **idnum** firm adressfile id, 7 digits **West - ab Frühjahr 1987** **halbjährlich**

Beschreibung der Variable															
1963	1964	1965	1966	1967	1968	1969	1970								
Frühjahr	Herbst	Frühjahr	Herbst	Frühjahr	Herbst	Frühjahr	Herbst	Frühjahr	Herbst	Frühjahr	Herbst	Frühjahr	Herbst	Frühjahr	Herbst
1971	1972	1973	1974	1975	1976	1977	1978								
Frühjahr	Herbst	Frühjahr	Herbst	Frühjahr	Herbst	Frühjahr	Herbst	Frühjahr	Herbst	Frühjahr	Herbst	Frühjahr	Herbst	Frühjahr	Herbst
1979	1980	1981	1982	1983	1984	1985	1986								
Frühjahr	Herbst	Frühjahr	Herbst	Frühjahr	Herbst	Frühjahr	Herbst	Frühjahr	Herbst	Frühjahr	Herbst	Frühjahr	Herbst	Frühjahr	Herbst
1987	1988	1989	1990	1991	1992	1993	1994								
Frühjahr	Herbst	Frühjahr	Herbst	Frühjahr	Herbst	Frühjahr	Herbst	Frühjahr	Herbst	Frühjahr	Herbst	Frühjahr	Herbst	Frühjahr	Herbst
WEST										OST					
1995	1996	1997	1998	1999	2000	2001	2002								
Frühjahr	Herbst	Frühjahr	Herbst	Frühjahr	Herbst	Frühjahr	Herbst	Frühjahr	Herbst	Frühjahr	Herbst	Frühjahr	Herbst	Frühjahr	Herbst
WEST										OST					
2003	2004	2005	2006	2007	2008	2009	2010								
Frühjahr	Herbst	Frühjahr	Herbst	Frühjahr	Herbst	Frühjahr	Herbst	Frühjahr	Herbst	Frühjahr	Herbst	Frühjahr	Herbst	Frühjahr	Herbst
WEST										OST					
2011	2012	2013	2014	2015	2016	2017	2018								
Frühjahr	Herbst	Frühjahr	Herbst	Frühjahr	Herbst	Frühjahr	Herbst	Frühjahr	Herbst	Frühjahr	Herbst	Frühjahr	Herbst	Frühjahr	Herbst
WEST										OST					

Firmenidentifikationsnummer
7-stellig
Stelle 1-2: Wirtschaftszweig [20], [21]
Stelle 3-7: Unternehmenskennnummer

Nr.	Name	Label	Erhebungszeitraum	Erhebungsrhythmus
-----	------	-------	-------------------	-------------------

1.4) **ka** punch card format, dataset preparation variable **West Herbst 1964 bis Herbst 2007** **halbjährlich**
Ost Herbst 1992 bis Herbst 1995 **halbjährlich**

Beschreibung der Variable															
1963	1964	1965	1966	1967	1968	1969	1970								
Frühjahr	Herbst	Frühjahr	Herbst	Frühjahr	Herbst	Frühjahr	Herbst	Frühjahr	Herbst	Frühjahr	Herbst	Frühjahr	Herbst	Frühjahr	Herbst
WEST*															
1971	1972	1973	1974	1975	1976	1977	1978								
Frühjahr	Herbst	Frühjahr	Herbst	Frühjahr	Herbst	Frühjahr	Herbst	Frühjahr	Herbst	Frühjahr	Herbst	Frühjahr	Herbst	Frühjahr	Herbst
WEST*										WEST					
1979	1980	1981	1982	1983	1984	1985	1986								
Frühjahr	Herbst	Frühjahr	Herbst	Frühjahr	Herbst	Frühjahr	Herbst	Frühjahr	Herbst	Frühjahr	Herbst	Frühjahr	Herbst	Frühjahr	Herbst
WEST															
1987	1988	1989	1990	1991	1992	1993	1994								
Frühjahr	Herbst	Frühjahr	Herbst	Frühjahr	Herbst	Frühjahr	Herbst	Frühjahr	Herbst	Frühjahr	Herbst	Frühjahr	Herbst	Frühjahr	Herbst
WEST										OST					
1995	1996	1997	1998	1999	2000	2001	2002								
Frühjahr	Herbst	Frühjahr	Herbst	Frühjahr	Herbst	Frühjahr	Herbst	Frühjahr	Herbst	Frühjahr	Herbst	Frühjahr	Herbst	Frühjahr	Herbst
WEST										OST					
2003	2004	2005	2006	2007	2008	2009	2010								
Frühjahr	Herbst	Frühjahr	Herbst	Frühjahr	Herbst	Frühjahr	Herbst	Frühjahr	Herbst	Frühjahr	Herbst	Frühjahr	Herbst	Frühjahr	Herbst
WEST															
2011	2012	2013	2014	2015	2016	2017	2018								
Frühjahr	Herbst	Frühjahr	Herbst	Frühjahr	Herbst	Frühjahr	Herbst	Frühjahr	Herbst	Frühjahr	Herbst	Frühjahr	Herbst	Frühjahr	Herbst

Kartenart, Datensaufbereitungsvariable

Der Begriff stammt aus Zeiten der Dateneingabe anhand von Lochkarten und bezeichnet nun das Format des zugrundeliegenden Textfiles. Diese Variable besitzt keine qualitative und quantitative Bedeutung.

* : In den Jahren 1964 bis 1972 fand zwischen der Frühjahrs- und Herbsterhebung eine **Nacherhebung** statt. Hiermit sollte die Möglichkeit bestehen, die Einschätzungen und Angaben in der Frühjahrshebung auf tatsächliches Eintreten dieser überprüfen zu können.

Nr.	Name	Label	Erhebungszeitraum	Erhebungsrhythmus
-----	------	-------	-------------------	-------------------

1.5) **plantnum** firm product group id, 9 digits West - ab Herbst 1964
Ost - ab Herbst 1992 halbjährlich
halbjährlich

Beschreibung der Variable																								
1963	Frühjahr	Herbst	1964	Frühjahr	Herbst	1965	Frühjahr	Herbst	1966	Frühjahr	Herbst	1967	Frühjahr	Herbst	1968	Frühjahr	Herbst	1969	Frühjahr	Herbst	1970	Frühjahr	Herbst	9-stellige IT Identifikationsnummer 9-stellig Stelle 1-3: Branche Stelle 4-5: Fachzweig Stelle 6-9: Laufende Firmennummer * : In den Jahren 1964 bis 1972 fand zwischen der Frühjahrs- und Herbsterhebung eine Nacherhebung statt. Hiermit sollte die Möglichkeit bestehen, die Einschätzungen und Angaben in der Frühjahrshebung auf tatsächliches Eintreten dieser überprüfen zu können.
WEST*																								
WEST																								
1971	Frühjahr	Herbst	1972	Frühjahr	Herbst	1973	Frühjahr	Herbst	1974	Frühjahr	Herbst	1975	Frühjahr	Herbst	1976	Frühjahr	Herbst	1977	Frühjahr	Herbst	1978	Frühjahr	Herbst	
WEST*																								
WEST																								
1979	Frühjahr	Herbst	1980	Frühjahr	Herbst	1981	Frühjahr	Herbst	1982	Frühjahr	Herbst	1983	Frühjahr	Herbst	1984	Frühjahr	Herbst	1985	Frühjahr	Herbst	1986	Frühjahr	Herbst	
WEST																								
WEST																								
1987	Frühjahr	Herbst	1988	Frühjahr	Herbst	1989	Frühjahr	Herbst	1990	Frühjahr	Herbst	1991	Frühjahr	Herbst	1992	Frühjahr	Herbst	1993	Frühjahr	Herbst	1994	Frühjahr	Herbst	
WEST																								
OST																								
1995	Frühjahr	Herbst	1996	Frühjahr	Herbst	1997	Frühjahr	Herbst	1998	Frühjahr	Herbst	1999	Frühjahr	Herbst	2000	Frühjahr	Herbst	2001	Frühjahr	Herbst	2002	Frühjahr	Herbst	
WEST																								
OST																								
2003	Frühjahr	Herbst	2004	Frühjahr	Herbst	2005	Frühjahr	Herbst	2006	Frühjahr	Herbst	2007	Frühjahr	Herbst	2008	Frühjahr	Herbst	2009	Frühjahr	Herbst	2010	Frühjahr	Herbst	
WEST																								
OST																								
2011	Frühjahr	Herbst	2012	Frühjahr	Herbst	2013	Frühjahr	Herbst	2014	Frühjahr	Herbst	2015	Frühjahr	Herbst	2016	Frühjahr	Herbst	2017	Frühjahr	Herbst	2018	Frühjahr	Herbst	
WEST																								
OST																								

Nr.	Name	Label	Erhebungszeitraum	Erhebungsrhythmus
-----	------	-------	-------------------	-------------------

1.6) **sector_wz93** WZ93 code West - ab Frühjahr 1998
Ost - ab Herbst 1998 halbjährlich
unregelmäßig

Beschreibung der Variable																								
1995	Frühjahr	Herbst	1996	Frühjahr	Herbst	1997	Frühjahr	Herbst	1998	Frühjahr	Herbst	1999	Frühjahr	Herbst	2000	Frühjahr	Herbst	2001	Frühjahr	Herbst	2002	Frühjahr	Herbst	WZ93 Nummer 5-stellig Klassifikation der Wirtschaftszweige WZ93 Nummer: West von Frühjahr 1998 bis Frühjahr 2005 Ost von Herbst 1998 bis Herbst 2005
WEST																								
OST																								
2003	Frühjahr	Herbst	2004	Frühjahr	Herbst	2005	Frühjahr	Herbst	2006	Frühjahr	Herbst	2007	Frühjahr	Herbst	2008	Frühjahr	Herbst	2009	Frühjahr	Herbst	2010	Frühjahr	Herbst	
WEST																								
OST																								
2011	Frühjahr	Herbst	2012	Frühjahr	Herbst	2013	Frühjahr	Herbst	2014	Frühjahr	Herbst	2015	Frühjahr	Herbst	2016	Frühjahr	Herbst	2017	Frühjahr	Herbst	2018	Frühjahr	Herbst	

Nr.	Name	Label	Erhebungszeitraum	Erhebungsrhythmus
-----	------	-------	-------------------	-------------------

1.7) **sector_wz03** WZ03 code West - ab Herbst 2005
Ost - ab Frühjahr 2006 halbjährlich
unregelmäßig

Beschreibung der Variable																								
2003	Frühjahr	Herbst	2004	Frühjahr	Herbst	2005	Frühjahr	Herbst	2006	Frühjahr	Herbst	2007	Frühjahr	Herbst	2008	Frühjahr	Herbst	2009	Frühjahr	Herbst	2010	Frühjahr	Herbst	WZ03 Nummer 5-stellig Klassifikation der Wirtschaftszweige WZ03 Nummer: West von Herbst 2005 bis Frühjahr 2010 Ost von Frühjahr 2006 bis Frühjahr 2010
WEST																								
OST																								
2011	Frühjahr	Herbst	2012	Frühjahr	Herbst	2013	Frühjahr	Herbst	2014	Frühjahr	Herbst	2015	Frühjahr	Herbst	2016	Frühjahr	Herbst	2017	Frühjahr	Herbst	2018	Frühjahr	Herbst	
WEST																								
OST																								

Nr.	Name	Label	Erhebungszeitraum	Erhebungsrhythmus
-----	------	-------	-------------------	-------------------

1.8) sector_wz08 WZ08 code

West - ab Herbst 2009
Ost - ab Frühjahr 2010

halbjährlich
unregelmäßig

2003		2004		2005		2006		2007		2008		2009		2010		Beschreibung der Variable
Frühjahr	Herbst	Frühjahr	Herbst	Frühjahr	Herbst	Frühjahr	Herbst	Frühjahr	Herbst	Frühjahr	Herbst	Frühjahr	Herbst	Frühjahr	Herbst	
																WZ08 Nummer 5-stellig
2011		2012		2013		2014		2015		2016		2017		2018		Klassifikation der Wirtschaftszweige WZ08 Nummer: Ost von Frühjahr 2006 bis Frühjahr 2010 West ab Herbst 2009 Ost ab Frühjahr 2010
Frühjahr	Herbst	Frühjahr	Herbst	Frühjahr	Herbst	Frühjahr	Herbst	Frühjahr	Herbst	Frühjahr	Herbst	Frühjahr	Herbst	Frühjahr	Herbst	
																WEST OST
2019		2020		2021		2022		2023		2024		2025		2026		
Frühjahr	Herbst	Frühjahr	Herbst	Frühjahr	Herbst	Frühjahr	Herbst	Frühjahr	Herbst	Frühjahr	Herbst	Frühjahr	Herbst	Frühjahr	Herbst	

Nr.	Name	Label	Erhebungszeitraum	Erhebungsrhythmus
-----	------	-------	-------------------	-------------------

1.9) year Year

West - ab Herbst 1964
Ost - ab Herbst 1992

halbjährlich
halbjährlich

1963		1964		1965		1966		1967		1968		1969		1970		Beschreibung der Variable
Frühjahr	Herbst	Frühjahr	Herbst	Frühjahr	Herbst	Frühjahr	Herbst	Frühjahr	Herbst	Frühjahr	Herbst	Frühjahr	Herbst	Frühjahr	Herbst	
																Jahr * : In den Jahren 1964 bis 1972 fand zwischen der Frühjahrs- und Herbstenerhebung eine Nacherhebung statt. Hiermit sollte die Möglichkeit bestehen, die Einschätzungen und Angaben in der Frühjahrserhebung auf tatsächliches Eintreten dieser überprüfen zu können.
1971		1972		1973		1974		1975		1976		1977		1978		
Frühjahr	Herbst	Frühjahr	Herbst	Frühjahr	Herbst	Frühjahr	Herbst	Frühjahr	Herbst	Frühjahr	Herbst	Frühjahr	Herbst	Frühjahr	Herbst	
																WEST* WEST
1979		1980		1981		1982		1983		1984		1985		1986		
Frühjahr	Herbst	Frühjahr	Herbst	Frühjahr	Herbst	Frühjahr	Herbst	Frühjahr	Herbst	Frühjahr	Herbst	Frühjahr	Herbst	Frühjahr	Herbst	
																WEST
1987		1988		1989		1990		1991		1992		1993		1994		
Frühjahr	Herbst	Frühjahr	Herbst	Frühjahr	Herbst	Frühjahr	Herbst	Frühjahr	Herbst	Frühjahr	Herbst	Frühjahr	Herbst	Frühjahr	Herbst	
																WEST OST
1995		1996		1997		1998		1999		2000		2001		2002		
Frühjahr	Herbst	Frühjahr	Herbst	Frühjahr	Herbst	Frühjahr	Herbst	Frühjahr	Herbst	Frühjahr	Herbst	Frühjahr	Herbst	Frühjahr	Herbst	
																WEST OST
2003		2004		2005		2006		2007		2008		2009		2010		
Frühjahr	Herbst	Frühjahr	Herbst	Frühjahr	Herbst	Frühjahr	Herbst	Frühjahr	Herbst	Frühjahr	Herbst	Frühjahr	Herbst	Frühjahr	Herbst	
																WEST OST
2011		2012		2013		2014		2015		2016		2017		2018		
Frühjahr	Herbst	Frühjahr	Herbst	Frühjahr	Herbst	Frühjahr	Herbst	Frühjahr	Herbst	Frühjahr	Herbst	Frühjahr	Herbst	Frühjahr	Herbst	
																WEST OST

Nr.	Name	Label	Erhebungszeitraum	Erhebungsrhythmus
-----	------	-------	-------------------	-------------------

1.10) season survey spring / autumn

West - ab Herbst 1964
Ost - ab Herbst 1992

halbjährlich
halbjährlich

1963		1964		1965		1966		1967		1968		1969		1970		Beschreibung der Variable
Frühjahr	Herbst	Frühjahr	Herbst	Frühjahr	Herbst	Frühjahr	Herbst	Frühjahr	Herbst	Frühjahr	Herbst	Frühjahr	Herbst	Frühjahr	Herbst	
																Frühjahr / Herbst / Nach-* Erhebung * : In den Jahren 1964 bis 1972 fand zwischen der Frühjahrs- und Herbstenerhebung eine Nacherhebung statt. Hiermit sollte die Möglichkeit bestehen, die Einschätzungen und Angaben in der Frühjahrserhebung auf tatsächliches Eintreten dieser überprüfen zu können.
1971		1972		1973		1974		1975		1976		1977		1978		
Frühjahr	Herbst	Frühjahr	Herbst	Frühjahr	Herbst	Frühjahr	Herbst	Frühjahr	Herbst	Frühjahr	Herbst	Frühjahr	Herbst	Frühjahr	Herbst	
																WEST* WEST
1979		1980		1981		1982		1983		1984		1985		1986		
Frühjahr	Herbst	Frühjahr	Herbst	Frühjahr	Herbst	Frühjahr	Herbst	Frühjahr	Herbst	Frühjahr	Herbst	Frühjahr	Herbst	Frühjahr	Herbst	
																WEST
1987		1988		1989		1990		1991		1992		1993		1994		
Frühjahr	Herbst	Frühjahr	Herbst	Frühjahr	Herbst	Frühjahr	Herbst	Frühjahr	Herbst	Frühjahr	Herbst	Frühjahr	Herbst	Frühjahr	Herbst	

Frühjahr	Herbst	Frühjahr	Herbst	Frühjahr	Herbst	Frühjahr	Herbst	Frühjahr	Herbst	Frühjahr	Herbst	Frühjahr	Herbst	Frühjahr	Herbst
WEST										OST					
1995		1996		1997		1998		1999		2000		2001		2002	
Frühjahr	Herbst	Frühjahr	Herbst	Frühjahr	Herbst	Frühjahr	Herbst	Frühjahr	Herbst	Frühjahr	Herbst	Frühjahr	Herbst	Frühjahr	Herbst
WEST										OST					
2003		2004		2005		2006		2007		2008		2009		2010	
Frühjahr	Herbst	Frühjahr	Herbst	Frühjahr	Herbst	Frühjahr	Herbst	Frühjahr	Herbst	Frühjahr	Herbst	Frühjahr	Herbst	Frühjahr	Herbst
WEST										OST					
2011		2012		2013		2014		2015		2016		2017		2018	
Frühjahr	Herbst	Frühjahr	Herbst	Frühjahr	Herbst	Frühjahr	Herbst	Frühjahr	Herbst	Frühjahr	Herbst	Frühjahr	Herbst	Frühjahr	Herbst
WEST										OST					

Nr.	Name	Label	Erhebungszeitraum	Erhebungsrhythmus
-----	------	-------	-------------------	-------------------

1.11) **fedsta** federal state (StaBu-code) West - ab Herbst 1964 Ost - ab Herbst 1992 halbjährlich halbjährlich

1963	1964	1965	1966	1967	1968	1969	1970	Beschreibung der Variable Bundeslandcodierung des Statist. Bundesamtes [1] = Schleswig-Holstein [2] = Hamburg [3] = Niedersachsen [4] = Bremen [5] = Nordrhein-Westfalen [6] = Hessen [7] = Rheinland-Pfalz [8] = Baden-Württemberg [9] = Bayern [10] = Saarland [11] = Berlin-West [12] = Brandenburg (inkl. Berlin Ost) [13] = Mecklenburg-Vorpommern [14] = Sachsen [15] = Sachsen-Anhalt [16] = Thüringen * : In den Jahren 1964 bis 1972 fand zwischen der Frühlings- und Herbsthebung eine Nacherhebung statt. Hiermit sollte die Möglichkeit bestehen, die Einschätzungen und Angaben in der Frühjahrserhebung auf tatsächliches Eintreten dieser überprüfen zu können.
Frühjahr	Herbst	Frühjahr	Herbst	Frühjahr	Herbst	Frühjahr	Herbst	
WEST*								
1971	1972	1973	1974	1975	1976	1977	1978	
Frühjahr	Herbst	Frühjahr	Herbst	Frühjahr	Herbst	Frühjahr	Herbst	
WEST* WEST								
1979	1980	1981	1982	1983	1984	1985	1986	
Frühjahr	Herbst	Frühjahr	Herbst	Frühjahr	Herbst	Frühjahr	Herbst	
WEST								
1987	1988	1989	1990	1991	1992	1993	1994	
Frühjahr	Herbst	Frühjahr	Herbst	Frühjahr	Herbst	Frühjahr	Herbst	
WEST								
				OST				
1995	1996	1997	1998	1999	2000	2001	2002	
Frühjahr	Herbst	Frühjahr	Herbst	Frühjahr	Herbst	Frühjahr	Herbst	
WEST								
OST								
2003	2004	2005	2006	2007	2008	2009	2010	
Frühjahr	Herbst	Frühjahr	Herbst	Frühjahr	Herbst	Frühjahr	Herbst	
WEST								
OST								
2011	2012	2013	2014	2015	2016	2017	2018	
Frühjahr	Herbst	Frühjahr	Herbst	Frühjahr	Herbst	Frühjahr	Herbst	
WEST								
OST								

Nr.	Name	Label	Erhebungszeitraum	Erhebungsrhythmus
-----	------	-------	-------------------	-------------------

1.12) **status** structure of the company Ost - ab Frühjahr 1993 unregelmäßig

1963	1964	1965	1966	1967	1968	1969	1970	Beschreibung der Variable Wirtschaftsform des Unternehmens [1] = wirtschaftlich und juristisch eigenständig [2] = unter Treuhandverwaltung [3] = Tochter/ Niederlassung/ Betriebsteil einer ostdeutschen Gesellschaft [4] Tochter/ Niederlassung/Betriebsteil einer westdeutschen Gesellschaft [5] = Tochter/ Niederlassung/Betriebsteil einer ausländischen Gesellschaft [6] = staatliches Unternehmen [7] = sonstiges
Frühjahr	Herbst	Frühjahr	Herbst	Frühjahr	Herbst	Frühjahr	Herbst	
1971	1972	1973	1974	1975	1976	1977	1978	
Frühjahr	Herbst	Frühjahr	Herbst	Frühjahr	Herbst	Frühjahr	Herbst	
1979	1980	1981	1982	1983	1984	1985	1986	
Frühjahr	Herbst	Frühjahr	Herbst	Frühjahr	Herbst	Frühjahr	Herbst	
1987	1988	1989	1990	1991	1992	1993	1994	
Frühjahr	Herbst	Frühjahr	Herbst	Frühjahr	Herbst	Frühjahr	Herbst	

																OST	
1995		1996		1997		1998		1999		2000		2001		2002			
Frühjahr	Herbst	Frühjahr	Herbst	Frühjahr	Herbst	Frühjahr	Herbst	Frühjahr	Herbst	Frühjahr	Herbst	Frühjahr	Herbst	Frühjahr	Herbst		
OST																	
2003		2004		2005		2006		2007		2008		2009		2010			
Frühjahr	Herbst	Frühjahr	Herbst	Frühjahr	Herbst	Frühjahr	Herbst	Frühjahr	Herbst	Frühjahr	Herbst	Frühjahr	Herbst	Frühjahr	Herbst		
OST																	
2011		2012		2013		2014		2015		2016		2017		2018			
Frühjahr	Herbst	Frühjahr	Herbst	Frühjahr	Herbst	Frühjahr	Herbst	Frühjahr	Herbst	Frühjahr	Herbst	Frühjahr	Herbst	Frühjahr	Herbst		
OST																	

Nr.	Name	Label	Erhebungszeitraum	Erhebungsrhythmus
1.13)	wahr	currency DM - EUR	West - ab Herbst 1964 Ost - ab Herbst 1992	halbjährlich halbjährlich

																WEST		<p>Beschreibung der Variable</p> <p>Währung DM - EUR</p> <p>[1] = Euro Alle Angaben auf dem Fragebogen sind in Euro</p> <p>[2] = DM Alle Angaben auf dem Fragebogen sind in DM</p> <p>[3] = Euro in DM umgerechnet (von Frühjahr 2000 bis Herbst 2002)</p> <p>Alle Angaben auf dem Fragebogen sind in Euro oder DM</p> <p>Wird den Datensätzen, in denen es nicht erhoben wurde, zugespielt.</p>
1963		1964		1965		1966		1967		1968		1969		1970				
Frühjahr	Herbst	Frühjahr	Herbst	Frühjahr	Herbst	Frühjahr	Herbst	Frühjahr	Herbst	Frühjahr	Herbst	Frühjahr	Herbst	Frühjahr	Herbst			
WEST																		
1971		1972		1973		1974		1975		1976		1977		1978				
Frühjahr	Herbst	Frühjahr	Herbst	Frühjahr	Herbst	Frühjahr	Herbst	Frühjahr	Herbst	Frühjahr	Herbst	Frühjahr	Herbst	Frühjahr	Herbst			
WEST																		
1979		1980		1981		1982		1983		1984		1985		1986				
Frühjahr	Herbst	Frühjahr	Herbst	Frühjahr	Herbst	Frühjahr	Herbst	Frühjahr	Herbst	Frühjahr	Herbst	Frühjahr	Herbst	Frühjahr	Herbst			
WEST																		
1987		1988		1989		1990		1991		1992		1993		1994				
Frühjahr	Herbst	Frühjahr	Herbst	Frühjahr	Herbst	Frühjahr	Herbst	Frühjahr	Herbst	Frühjahr	Herbst	Frühjahr	Herbst	Frühjahr	Herbst			
WEST																		
OST																		
1995		1996		1997		1998		1999		2000		2001		2002				
Frühjahr	Herbst	Frühjahr	Herbst	Frühjahr	Herbst	Frühjahr	Herbst	Frühjahr	Herbst	Frühjahr	Herbst	Frühjahr	Herbst	Frühjahr	Herbst			
WEST																		
OST																		
2003		2004		2005		2006		2007		2008		2009		2010				
Frühjahr	Herbst	Frühjahr	Herbst	Frühjahr	Herbst	Frühjahr	Herbst	Frühjahr	Herbst	Frühjahr	Herbst	Frühjahr	Herbst	Frühjahr	Herbst			
WEST																		
OST																		
2011		2012		2013		2014		2015		2016		2017		2018				
Frühjahr	Herbst	Frühjahr	Herbst	Frühjahr	Herbst	Frühjahr	Herbst	Frühjahr	Herbst	Frühjahr	Herbst	Frühjahr	Herbst	Frühjahr	Herbst			
WEST																		
OST																		

Nr.	Name	Label	Erhebungszeitraum	Erhebungsrhythmus
1.14)	westeast	western / eastern	Ab Herbst 1964	halbjährlich

																WEST		<p>Beschreibung der Variable</p> <p>Unterscheidet zwischen West- und Osterhebung</p> <p>[1] = west [2] = east</p> <p>In den Jahren 1964 bis 1972 fand zwischen der Frühjahrs- und Herbsthebung eine Nacherhebung statt.</p> <p>Hiermit sollte die Möglichkeit bestehen, die Einschätzungen und Angaben in der Frühjahrserhebung auf tatsächliches Eintreten dieser überprüfen zu können.</p> <p>Wird den Datensätzen, in denen es nicht erhoben wurde, zugespielt.</p>
1963		1964		1965		1966		1967		1968		1969		1970				
Frühjahr	Herbst	Frühjahr	Herbst	Frühjahr	Herbst	Frühjahr	Herbst	Frühjahr	Herbst	Frühjahr	Herbst	Frühjahr	Herbst	Frühjahr	Herbst			
WEST																		
1971		1972		1973		1974		1975		1976		1977		1978				
Frühjahr	Herbst	Frühjahr	Herbst	Frühjahr	Herbst	Frühjahr	Herbst	Frühjahr	Herbst	Frühjahr	Herbst	Frühjahr	Herbst	Frühjahr	Herbst			
WEST																		
1979		1980		1981		1982		1983		1984		1985		1986				
Frühjahr	Herbst	Frühjahr	Herbst	Frühjahr	Herbst	Frühjahr	Herbst	Frühjahr	Herbst	Frühjahr	Herbst	Frühjahr	Herbst	Frühjahr	Herbst			
WEST																		
1987		1988		1989		1990		1991		1992		1993		1994				
Frühjahr	Herbst	Frühjahr	Herbst	Frühjahr	Herbst	Frühjahr	Herbst	Frühjahr	Herbst	Frühjahr	Herbst	Frühjahr	Herbst	Frühjahr	Herbst			
WEST																		

1995		1996		1997		1998		1999		2000		2001		2002	
Frühjahr	Herbst	Frühjahr	Herbst	Frühjahr	Herbst	Frühjahr	Herbst	Frühjahr	Herbst	Frühjahr	Herbst	Frühjahr	Herbst	Frühjahr	Herbst
2003		2004		2005		2006		2007		2008		2009		2010	
Frühjahr	Herbst	Frühjahr	Herbst	Frühjahr	Herbst	Frühjahr	Herbst	Frühjahr	Herbst	Frühjahr	Herbst	Frühjahr	Herbst	Frühjahr	Herbst
2011		2012		2013		2014		2015		2016		2017		2018	
Frühjahr	Herbst	Frühjahr	Herbst	Frühjahr	Herbst	Frühjahr	Herbst	Frühjahr	Herbst	Frühjahr	Herbst	Frühjahr	Herbst	Frühjahr	Herbst

Nr.	Name	Label	Erhebungszeitraum	Erhebungsrhythmus
-----	------	-------	-------------------	-------------------

1.15) **currency3** Ost - Herbst 2001 halbjährlich

																Beschreibung der Variable Frage: "Haben Sie Geldwerte in DM angegeben?" Hilfsvariable für Variable waehr; wurde nach Verarbeitung gelöscht [1] = ja [2] = nein [4] = plausibles "ja" [5] = plausibles "nein" [7] = unsicheres "ja", aber nicht unplausibel [8] = unsicheres "nein", aber nicht unplausibel
1995		1996		1997		1998		1999		2000		2001		2002		
Frühjahr	Herbst	Frühjahr	Herbst	Frühjahr	Herbst	Frühjahr	Herbst	Frühjahr	Herbst	Frühjahr	Herbst	Frühjahr	Herbst	Frühjahr	Herbst	
2003		2004		2005		2006		2007		2008		2009		2010		
Frühjahr	Herbst	Frühjahr	Herbst	Frühjahr	Herbst	Frühjahr	Herbst	Frühjahr	Herbst	Frühjahr	Herbst	Frühjahr	Herbst	Frühjahr	Herbst	
2011		2012		2013		2014		2015		2016		2017		2018		
Frühjahr	Herbst	Frühjahr	Herbst	Frühjahr	Herbst	Frühjahr	Herbst	Frühjahr	Herbst	Frühjahr	Herbst	Frühjahr	Herbst	Frühjahr	Herbst	

Nr.	Name	Label	Erhebungszeitraum	Erhebungsrhythmus
-----	------	-------	-------------------	-------------------

1.16) **participation_status** West - ab Herbst 2009 halbjährlich

																Beschreibung der Variable Teilnahmestatus [1] [2] [3] [4] [5]
1995		1996		1997		1998		1999		2000		2001		2002		
Frühjahr	Herbst	Frühjahr	Herbst	Frühjahr	Herbst	Frühjahr	Herbst	Frühjahr	Herbst	Frühjahr	Herbst	Frühjahr	Herbst	Frühjahr	Herbst	
2003		2004		2005		2006		2007		2008		2009		2010		
Frühjahr	Herbst	Frühjahr	Herbst	Frühjahr	Herbst	Frühjahr	Herbst	Frühjahr	Herbst	Frühjahr	Herbst	Frühjahr	Herbst	Frühjahr	Herbst	
2011		2012		2013		2014		2015		2016		2017		2018		
Frühjahr	Herbst	Frühjahr	Herbst	Frühjahr	Herbst	Frühjahr	Herbst	Frühjahr	Herbst	Frühjahr	Herbst	Frühjahr	Herbst	Frühjahr	Herbst	

Nr.	Name	Label	Erhebungszeitraum	Erhebungsrhythmus
-----	------	-------	-------------------	-------------------

1.17) **besch1** scheduled size range for start-ups Ost - Herbst 1992 bis Frühjahr 2009 halbjährlich

																Beschreibung der Variable geplante Beschäftigungsgrößenklasse für Neugründungen [1] = bis 49 [2] = 50 bis 199 [3] = 200 bis 499 [4] = 500-999 [5] 1000 und mehr
1987		1988		1989		1990		1991		1992		1993		1994		
Frühjahr	Herbst	Frühjahr	Herbst	Frühjahr	Herbst	Frühjahr	Herbst	Frühjahr	Herbst	Frühjahr	Herbst	Frühjahr	Herbst	Frühjahr	Herbst	
1995		1996		1997		1998		1999		2000		2001		2002		
Frühjahr	Herbst	Frühjahr	Herbst	Frühjahr	Herbst	Frühjahr	Herbst	Frühjahr	Herbst	Frühjahr	Herbst	Frühjahr	Herbst	Frühjahr	Herbst	
2003		2004		2005		2006		2007		2008		2009		2010		
Frühjahr	Herbst	Frühjahr	Herbst	Frühjahr	Herbst	Frühjahr	Herbst	Frühjahr	Herbst	Frühjahr	Herbst	Frühjahr	Herbst	Frühjahr	Herbst	

2. Allgemeine Angaben

2. Allgemeine Angaben

Nr.	Name	Label	Erhebungszeitraum	Erhebungsrhythmus
2.1)	besch_vlj	number of employees two years ago	West - Frühjahr 1965 bis Frühjahr 2001	jährlich

Wortlaut der Frage

Frühjahr 1965 - 2001 Allgemeine Angaben Beschäftigte 19YY* _____ (Ende September)	WEST	Beschreibung der Variable Beschäftigte im vorletzten Jahr *"19YY" bedeutet das vorletzte Jahr Beispiel: Wurde die Frage 1999 gestellt, bedeutet "19YY"="1997".
-----------------------------------------------------------------------------------------------------------------	-------------	--------------------------------------------------------------------------------------------------------------------------------------------------------------------------------------------------

Zeitverlauf der Variable

1963		1964		1965		1966		1967		1968		1969		1970	
Frühjahr	Herbst	Frühjahr	Herbst	Frühjahr	Herbst	Frühjahr	Herbst	Frühjahr	Herbst	Frühjahr	Herbst	Frühjahr	Herbst	Frühjahr	Herbst
				WEST											
1971		1972		1973		1974		1975		1976		1977		1978	
Frühjahr	Herbst	Frühjahr	Herbst	Frühjahr	Herbst	Frühjahr	Herbst	Frühjahr	Herbst	Frühjahr	Herbst	Frühjahr	Herbst	Frühjahr	Herbst
WEST															
1979		1980		1981		1982		1983		1984		1985		1986	
Frühjahr	Herbst	Frühjahr	Herbst	Frühjahr	Herbst	Frühjahr	Herbst	Frühjahr	Herbst	Frühjahr	Herbst	Frühjahr	Herbst	Frühjahr	Herbst
WEST															
1987		1988		1989		1990		1991		1992		1993		1994	
Frühjahr	Herbst	Frühjahr	Herbst	Frühjahr	Herbst	Frühjahr	Herbst	Frühjahr	Herbst	Frühjahr	Herbst	Frühjahr	Herbst	Frühjahr	Herbst
WEST															
1995		1996		1997		1998		1999		2000		2001		2002	
Frühjahr	Herbst	Frühjahr	Herbst	Frühjahr	Herbst	Frühjahr	Herbst	Frühjahr	Herbst	Frühjahr	Herbst	Frühjahr	Herbst	Frühjahr	Herbst
WEST															
2003		2004		2005		2006		2007		2008		2009		2010	
Frühjahr	Herbst	Frühjahr	Herbst	Frühjahr	Herbst	Frühjahr	Herbst	Frühjahr	Herbst	Frühjahr	Herbst	Frühjahr	Herbst	Frühjahr	Herbst
2011		2012		2013		2014		2015		2016		2017		2018	
Frühjahr	Herbst	Frühjahr	Herbst	Frühjahr	Herbst	Frühjahr	Herbst	Frühjahr	Herbst	Frühjahr	Herbst	Frühjahr	Herbst	Frühjahr	Herbst

Nr.	Name	Label	Erhebungszeitraum	Erhebungsrhythmus
2.2)	besch_lj	number of employees last year	West - ab Frühjahr 1965 bis Frühjahr 1969 West - ab Frühjahr 1970 Ost - ab Herbst 1992	jährlich halbjährlich unregelmäßig

Wortlaut der Frage

Herbst + Frühjahr 1965 - 2012 Allgemeine Angaben Beschäftigte 20XX* _____ (Ende September)	WEST	OST	Beschreibung der Variable Beschäftigte im letzten Jahr *"20XX" bedeutet das vergangene Jahr Beispiel: Wurde die Frage 2003 gestellt, bedeutet "20XX"="2002".
--------------------------------------------------------------------------------------------------------------------------	-------------	------------	------------------------------------------------------------------------------------------------------------------------------------------------------------------------------------------------

Zeitverlauf der Variable

1963		1964		1965		1966		1967		1968		1969		1970	
Frühjahr	Herbst	Frühjahr	Herbst	Frühjahr	Herbst	Frühjahr	Herbst	Frühjahr	Herbst	Frühjahr	Herbst	Frühjahr	Herbst	Frühjahr	Herbst
				WEST											
1971		1972		1973		1974		1975		1976		1977		1978	
Frühjahr	Herbst	Frühjahr	Herbst	Frühjahr	Herbst	Frühjahr	Herbst	Frühjahr	Herbst	Frühjahr	Herbst	Frühjahr	Herbst	Frühjahr	Herbst
WEST															
1979		1980		1981		1982		1983		1984		1985		1986	
Frühjahr	Herbst	Frühjahr	Herbst	Frühjahr	Herbst	Frühjahr	Herbst	Frühjahr	Herbst	Frühjahr	Herbst	Frühjahr	Herbst	Frühjahr	Herbst
WEST															

1965 - 1985:
 Beschäftigte im letzten Jahr werden in der Herbsterhebung erst ab 1986 erfragt. Vorher sind die Daten aus der Frühjahrserhebung (Haupterhebung) im Datensatz erfasst.

Bsp.: Im Datensatz Herbst 1975 sind die "Beschäftigten im letzten Jahr" aus der Frühjahrserhebung des Jahres 1975 erfasst.

1987	1988	1989	1990	1991	1992	1993	1994
Frühjahr	Herbst	Frühjahr	Herbst	Frühjahr	Herbst	Frühjahr	Herbst
WEST						OST	
1995	1996	1997	1998	1999	2000	2001	2002
Frühjahr	Herbst	Frühjahr	Herbst	Frühjahr	Herbst	Frühjahr	Herbst
WEST						OST	
2003	2004	2005	2006	2007	2008	2009	2010
Frühjahr	Herbst	Frühjahr	Herbst	Frühjahr	Herbst	Frühjahr	Herbst
WEST						OST	
2011	2012	2013	2014	2015	2016	2017	2018
Frühjahr	Herbst	Frühjahr	Herbst	Frühjahr	Herbst	Frühjahr	Herbst
WEST				OST			

Nr.	Name	Label	Erhebungszeitraum	Erhebungsrhythmus
-----	------	-------	-------------------	-------------------

2.3) **besch_dj** number of employees this year Ost - ab Herbst 1992 unregelmäßig

Wortlaut der Frage

Herbst 1992 - 2006 Allgemeine Angaben Beschäftigte 19WW* _____ (Ende September)	OST	Beschreibung der Variable Beschäftigte dieses Jahr *"19WW" bedeutet das aktuelle Jahr Beispiel: Wurde die Frage 1996 gestellt, bedeutet "19WW"="1996".
-----------------------------------------------------------------------------------------------------------	-----	----------------------------------------------------------------------------------------------------------------------------------------------------------------------------------

Zeitverlauf der Variable

1963	1964	1965	1966	1967	1968	1969	1970
Frühjahr	Herbst	Frühjahr	Herbst	Frühjahr	Herbst	Frühjahr	Herbst
1971	1972	1973	1974	1975	1976	1977	1978
Frühjahr	Herbst	Frühjahr	Herbst	Frühjahr	Herbst	Frühjahr	Herbst
1979	1980	1981	1982	1983	1984	1985	1986
Frühjahr	Herbst	Frühjahr	Herbst	Frühjahr	Herbst	Frühjahr	Herbst
1987	1988	1989	1990	1991	1992	1993	1994
Frühjahr	Herbst	Frühjahr	Herbst	Frühjahr	Herbst	Frühjahr	Herbst
WEST						OST	
1995	1996	1997	1998	1999	2000	2001	2002
Frühjahr	Herbst	Frühjahr	Herbst	Frühjahr	Herbst	Frühjahr	Herbst
OST		OST		OST		OST	
2003	2004	2005	2006	2007	2008	2009	2010
Frühjahr	Herbst	Frühjahr	Herbst	Frühjahr	Herbst	Frühjahr	Herbst
OST		OST		WEST			
2011	2012	2013	2014	2015	2016	2017	2018
Frühjahr	Herbst	Frühjahr	Herbst	Frühjahr	Herbst	Frühjahr	Herbst

Nr.	Name	Label	Erhebungszeitraum	Erhebungsrhythmus
-----	------	-------	-------------------	-------------------

2.4) **umsatz_vlj** total revenue two years ago West - Frühjahr 1965 bis Frühjahr 2001 jährlich

Wortlaut der Frage

Frühjahr 1965 - 2001 Allgemeine Angaben Umsätze im vorletzten Jahr	WEST	Beschreibung der Variable Umsätze im vorletzten Jahr
-------------------------------------------------------------------------------------------	------	----------------------------------------------------------------

(Netto-****)Jahresumsatz 19YY* _____ in 1000 DM/€**

**19YY" bedeutet das vorletzte Jahr
Beispiel:
 Wurde die Frage 1999 gestellt,
 bedeutet "19YY"="1997".

Zeitverlauf der Variable

1963		1964		1965		1966		1967		1968		1969		1970	
Frühjahr	Herbst	Frühjahr	Herbst	Frühjahr	Herbst	Frühjahr	Herbst	Frühjahr	Herbst	Frühjahr	Herbst	Frühjahr	Herbst	Frühjahr	Herbst
				WEST**											
1971		1972		1973		1974		1975		1976		1977		1978	
Frühjahr	Herbst	Frühjahr	Herbst	Frühjahr	Herbst	Frühjahr	Herbst	Frühjahr	Herbst	Frühjahr	Herbst	Frühjahr	Herbst	Frühjahr	Herbst
				WEST											
1979		1980		1981		1982		1983		1984		1985		1986	
Frühjahr	Herbst	Frühjahr	Herbst	Frühjahr	Herbst	Frühjahr	Herbst	Frühjahr	Herbst	Frühjahr	Herbst	Frühjahr	Herbst	Frühjahr	Herbst
				WEST											
1987		1988		1989		1990		1991		1992		1993		1994	
Frühjahr	Herbst	Frühjahr	Herbst	Frühjahr	Herbst	Frühjahr	Herbst	Frühjahr	Herbst	Frühjahr	Herbst	Frühjahr	Herbst	Frühjahr	Herbst
				WEST											
1995		1996		1997		1998		1999		2000		2001		2002	
Frühjahr	Herbst	Frühjahr	Herbst	Frühjahr	Herbst	Frühjahr	Herbst	Frühjahr	Herbst	Frühjahr	Herbst	Frühjahr	Herbst	Frühjahr	Herbst
				WEST											
2003		2004		2005		2006		2007		2008		2009		2010	
Frühjahr	Herbst	Frühjahr	Herbst	Frühjahr	Herbst	Frühjahr	Herbst	Frühjahr	Herbst	Frühjahr	Herbst	Frühjahr	Herbst	Frühjahr	Herbst
2011		2012		2013		2014		2015		2016		2017		2018	
Frühjahr	Herbst	Frühjahr	Herbst	Frühjahr	Herbst	Frühjahr	Herbst	Frühjahr	Herbst	Frühjahr	Herbst	Frühjahr	Herbst	Frühjahr	Herbst

**Zwischen Frühjahr 2000 und Frühjahr 2002 alle Angaben in DM oder Euro
 siehe 1.13) waehr

*** : In den Jahren 1964 bis 1972 fand zwischen der Frühjahrs- und Herbsthebung eine **Nacherhebung** statt.
 Hiermit sollte die Möglichkeit bestehen, die Einschätzungen und Angaben in der Frühjahrshebung auf tatsächliches Eintreten dieser überprüfen zu können.

In den Nacherhebungen zwischen 1965 und 1969 wurden der "Umsatz letztes bzw. vorletztes Jahr" nicht erfragt.
 Stattdessen wurden aus der Frühjahrshebung die Umsätze letztes oder vorletztes Jahr (soweit verfügbar) herangezogen.

Achtung! Variable heißt hier "umsatz_vlj".

**** 1965-1970

Nr.	Name	Label	Erhebungszeitraum	Erhebungsrhythmus
2.5)	umsatz_lj	total revenue last year	West - ab Herbst 1964 Ost - ab Herbst 1992	halbjährlich unregelmäßig

Wortlaut der Frage

Herbst + Frühjahr 1964 - 1969 Allgemeine Angaben Netto-Jahresumsatz 19XX* _____ in 1000 DM	WEST
Herbst + Frühjahr 1970 - 2012 Allgemeine Angaben Jahresumsatz 20XX* _____ in 1000 DM/€**	WEST OST

Beschreibung der Variable
 Umsatz letztes Jahr
 **20XX" bedeutet das vergangene Jahr
Beispiel:
 Wurde die Frage 2003 gestellt,
 bedeutet "20XX"="2002".

**Zwischen Frühjahr 2000 und Frühjahr 2002 alle Angaben in DM oder Euro
 siehe 1.13) waehr

Zeitverlauf der Variable

1963		1964		1965		1966		1967		1968		1969		1970	
Frühjahr	Herbst	Frühjahr	Herbst	Frühjahr	Herbst	Frühjahr	Herbst	Frühjahr	Herbst	Frühjahr	Herbst	Frühjahr	Herbst	Frühjahr	Herbst
				WEST***											
1971		1972		1973		1974		1975		1976		1977		1978	
Frühjahr	Herbst	Frühjahr	Herbst	Frühjahr	Herbst	Frühjahr	Herbst	Frühjahr	Herbst	Frühjahr	Herbst	Frühjahr	Herbst	Frühjahr	Herbst
				WEST***											
1979		1980		1981		1982		1983		1984		1985		1986	
Frühjahr	Herbst	Frühjahr	Herbst	Frühjahr	Herbst	Frühjahr	Herbst	Frühjahr	Herbst	Frühjahr	Herbst	Frühjahr	Herbst	Frühjahr	Herbst
				WEST											
1987		1988		1989		1990		1991		1992		1993		1994	
Frühjahr	Herbst	Frühjahr	Herbst	Frühjahr	Herbst	Frühjahr	Herbst	Frühjahr	Herbst	Frühjahr	Herbst	Frühjahr	Herbst	Frühjahr	Herbst
											OST				

*** : In den Jahren 1964 bis 1972 fand zwischen der Frühjahrs- und Herbsthebung eine **Nacherhebung** statt.
 Hiermit sollte die Möglichkeit bestehen, die Einschätzungen und Angaben in der Frühjahrshebung auf tatsächliches Eintreten dieser überprüfen zu können.

In den Herbsthebungen zwischen 1965 und 1969 wurden der "Umsatz letztes bzw. vorletztes Jahr" nicht erfragt.

Stattdessen wurden aus der Frühjahrshebung die Umsätze letztes oder vorletztes Jahr (soweit verfügbar) herangezogen.

Achtung! Variable heißt weiterhin "umsatz_lj".

1995	1996	1997	1998	1999	2000	2001	2002
Frühjahr	Herbst	Frühjahr	Herbst	Frühjahr	Herbst	Frühjahr	Herbst
WEST							
OST							
2003	2004	2005	2006*	2007	2008	2009	2010
Frühjahr	Herbst	Frühjahr	Herbst	Frühjahr	Herbst	Frühjahr	Herbst
WEST							
OST							
2011	2012	2013	2014	2015	2016	2017	2018
Frühjahr	Herbst	Frühjahr	Herbst	Frühjahr	Herbst	Frühjahr	Herbst
WEST							
OST							

*2006: Frühjahr Ost: nur sehr wenige Angaben, weil Umsatz nur bei Nachzüglern abgefragt (geringfügig anderer Fragebogen)

Nr.	Name	Label	Erhebungszeitraum	Erhebungsrhythmus
-----	------	-------	-------------------	-------------------

2.6) **umsatz_dj** total revenue this year West - Herbst 1971 bis Herbst 2001 jährlich
Ost - Herbst 1994 einmalig

Wortlaut der Frage

Herbst 1971- 1986 Allgemeine Angaben Netto-Jahresumsatz 19WW* _____ in 1000 DM	WEST	Beschreibung der Variable Umsatz dieses Jahr **"19WW" bedeutet das aktuelle Jahr Beispiel: Wurde die Frage 1996 gestellt, bedeutet "19WW"="1996". **Zwischen Frühjahr 2000 und Herbst 2001 alle Angaben in DM oder Euro siehe 1.13) waehr
Herbst 1987 - 2001 Allgemeine Angaben Jahresumsatz 19WW* _____ in 1000 DM/€**	WEST OST	

Zeitverlauf der Variable

1963	1964	1965	1966	1967	1968	1969	1970
Frühjahr	Herbst	Frühjahr	Herbst	Frühjahr	Herbst	Frühjahr	Herbst
1971	1972	1973	1974	1975	1976	1977	1978
Frühjahr	Herbst	Frühjahr	Herbst	Frühjahr	Herbst	Frühjahr	Herbst
WEST							
1979	1980	1981	1982	1983	1984	1985	1986
Frühjahr	Herbst	Frühjahr	Herbst	Frühjahr	Herbst	Frühjahr	Herbst
WEST							
1987	1988	1989	1990	1991	1992	1993	1994
Frühjahr	Herbst	Frühjahr	Herbst	Frühjahr	Herbst	Frühjahr	Herbst
WEST							OST
1995	1996	1997	1998	1999	2000	2001	2002
Frühjahr	Herbst	Frühjahr	Herbst	Frühjahr	Herbst	Frühjahr	Herbst
WEST							
2003	2004	2005	2006	2007	2008	2009	2010
Frühjahr	Herbst	Frühjahr	Herbst	Frühjahr	Herbst	Frühjahr	Herbst
2011	2012	2013	2014	2015	2016	2017	2018
Frühjahr	Herbst	Frühjahr	Herbst	Frühjahr	Herbst	Frühjahr	Herbst

Nr.	Name	Label	Erhebungszeitraum	Erhebungsrhythmus
-----	------	-------	-------------------	-------------------

2.7) **beschfsp_lj** number of employees last year (focus of production) West - Frühjahr 1965 und Frühjahr 1966 jährlich

Wortlaut der Frage

Frühjahr 1965 + 1966	WEST	Beschreibung der Variable
--------------------------------	-------------	----------------------------------

Allgemeine Angaben Fertigungsschwerpunkt: Beschäftigte 19XX* _____ (Ende September)	Beschäftigte im letzten Jahr (Fertigungsschwerpunkt) **19XX" bedeutet das vergangene Jahr Beispiel: Wurde die Frage 1965 gestellt, bedeutet "19YY"="1964".
---------------------------------------------------------------------------------------------------------	-----------------------------------------------------------------------------------------------------------------------------------------------------------------------------------

Zeitverlauf der Variable

1963	1964	1965	1966	1967	1968	1969	1970
Frühjahr	Herbst	Frühjahr	Herbst	Frühjahr	Herbst	Frühjahr	Herbst
		WEST					
1971	1972	1973	1974	1975	1976	1977	1978
Frühjahr	Herbst	Frühjahr	Herbst	Frühjahr	Herbst	Frühjahr	Herbst

Nr.	Name	Label	Erhebungszeitraum	Erhebungsrhythmus
2.8)	umsatzfsp_lj	total revenue last year last year (focus of production)	West - Frühjahr 1965 und Frühjahr 1966	jährlich

Wortlaut der Frage

Frühjahr 1965 + 1966 Allgemeine Angaben Fertigungsschwerpunkt: Jahresumsatz 19XX* _____ in 1000 DM (Ende September)	WEST Beschreibung der Variable Umsatz im letzten Jahr (Fertigungsschwerpunkt) **19XX" bedeutet das vergangene Jahr Beispiel: Wurde die Frage 1965 gestellt, bedeutet "19YY"="1964".
------------------------------------------------------------------------------------------------------------------------------------------------------	----------------------------------------------------------------------------------------------------------------------------------------------------------------------------------------------------------------------

Zeitverlauf der Variable

1963	1964	1965	1966	1967	1968	1969	1970
Frühjahr	Herbst	Frühjahr	Herbst	Frühjahr	Herbst	Frühjahr	Herbst
		WEST					
1971	1972	1973	1974	1975	1976	1977	1978
Frühjahr	Herbst	Frühjahr	Herbst	Frühjahr	Herbst	Frühjahr	Herbst

3. Investitionen

3.1 Art der Investitionen

Nr.	Name	Label	Erhebungszeitraum	Erhebungsrhythmus
3.1.1)	invges_vlj	total investment two years ago	West - Frühjahr 1987 bis Frühjahr 2001 West - ab Frühjahr 2005 Ost - Frühjahr 1993, Frühjahr 1997	jährlich jährlich unregelmäßig

Wortlaut der Frage

Frühjahr 1965 - 1966 Brutto-Anlageinvestitionen im Inland (in 1000 DM) 19YY* Investitionen insgesamt _____ (einschl. im Bau befindlicher (ohne Wohnungsbauten))	WEST Beschreibung der Variable Gesamtinvestitionen vorletztes Jahr **19YY" bedeutet das vorletzte Jahr Beispiel: Wurde die Frage 1999 gestellt, bedeutet "19YY"="1997". **Zwischen Herbst 1999 und Herbst 2001 alle Angaben in DM oder Euro siehe 1.13) wahr
Frühjahr 1971 - 1984 Brutto-Anlageinvestitionen (in 1000 DM) 19YY* Insgesamt _____	
Frühjahr 1967 - 1969 & 1985 - 2001 Bruttoanlageinvestitionen (in 1000 Euro/DM**) 19YY* Investitionen insgesamt _____	
Frühjahr since 2005 Brutto-Anlageinvestitionen (Ausrüstungen und Bauten) 20YY* (Ist) (in 1000 Euro) Investitionen insgesamt _____ (Summe der Investitionen in	

Investitionen insgesamt _____

Frühjahr
2002 - 2004

Brutto-Anlageinvestitionen (Zugänge 20XX*) in:

Der Wert der Investitionen errechnet sich aus der Summe der Variablen 3.1.6) invbb_lj und 3.1.10) invgm_lj

Frühjahr
seit 2005

Bruttoanlageinvestitionen (Ausrüstungen und Bauten)

20XX*
(Ist bzw. Schätzung)
(in 1000 Euro)

Investitionen insgesamt _____
(Summe der Investitionen in
Ausrüstungen und Bauten)

OST

Herbst
1992 - 1994

Investitionen in Sachanlagen (ohne gebraucht erworbene Bauten und Ausrüstungsgüter)

Im Jahr 19XX*
(ggfs. grobe Schätzung)

Bilanzierte Zugänge an Sachanlagen insges. _____ (TDM)

Herbst
1999

Investitionen in Sachanlagen (inkl. im Bau befindliche Anlagen)

Im Jahr 1998
(ist)

Gekaufte Investitionsgüter, Zugänge*** _____ (TDM**)

Herbst
2000

Investitionen in Sachanlagen (inkl. im Bau befindliche Anlagen)

1999 (ist)

Gekaufte (sowie auch selbsterstellte) Investitionsgüter, Zugänge insgesamt _____ (TDM**)

Herbst
2011 - 2012

Investitionen in Sachanlagen (in 1000 Euro)
(ohne gebraucht zugewandene Investitionsgüter)

20XX* (Ist bzw. Schätzung)

Gekaufte/selbsterstellte Investitionsgüter, Zugänge insgesamt _____ (in 1000 Euro)

Frühjahr
1993

Investitionen in Sachanlagen (ohne gebraucht erworbene Bauten und Ausrüstungsgüter)

Im Jahr 1992

Bilanzierte Zugänge an Sachanlagen insges. _____ (TDM)

Frühjahr
1994

Investitionen in Sachanlagen

Im Jahr 1993

Im Produktionsunternehmen bilanzierte Zugänge an Sachanlagen insges. _____ (TDM)

Frühjahr
1995 - 1996

Investitionen in Sachanlagen

Im Jahr 19XX*

Summe der im Unternehmen bilanzierten Zugänge an Sachanlagen _____ (TDM)

Frühjahr
1997

Investitionen in Sachanlagen

im Jahr 1996

Bilanzierte Zugänge an Sachanlagen insgesamt _____ (TDM)

Frühjahr
1998

Investitionen in Sachanlagen (ohne gebraucht erworbene Investitionsgüter)

1997

Zugänge gekaufter Investitionsgüter insgesamt, im Jahr... _____ (TDM)

Frühjahr
1999

Investitionen in Sachanlagen (ohne gebraucht erworbene Investitionsgüter)

Zugänge im Jahr 1998
(ist)

gekauft Investitionsgüter insgesamt _____ (TDM)

Frühjahr
2000 - 2001, 2003 - 2012

Investitionen in Sachanlagen (ohne gebraucht erworbene Investitionsgüter)

20XX*
(ist)

Gekaufte/selbsterstellte Investitionsgüter, Zugänge insgesamt _____ (TDM**)

Frühjahr 2013	
Brutto-Anlageinvestitionen	20XX* (ist bzw. Schätzung) (in 1000 Euro)
Investitionen insgesamt _____	

Zeitverlauf der Variable

1987		1988		1989		1990		1991		1992		1993		1994	
Frühjahr	Herbst	Frühjahr	Herbst	Frühjahr	Herbst	Frühjahr	Herbst	Frühjahr	Herbst	Frühjahr	Herbst	Frühjahr	Herbst	Frühjahr	Herbst
WEST										OST					
1995		1996		1997		1998		1999		2000		2001		2002	
Frühjahr	Herbst	Frühjahr	Herbst	Frühjahr	Herbst	Frühjahr	Herbst	Frühjahr	Herbst	Frühjahr	Herbst	Frühjahr	Herbst	Frühjahr	Herbst
WEST										OST					
2003		2004		2005		2006		2007		2008		2009		2010	
Frühjahr	Herbst	Frühjahr	Herbst	Frühjahr	Herbst	Frühjahr	Herbst	Frühjahr	Herbst	Frühjahr	Herbst	Frühjahr	Herbst	Frühjahr	Herbst
WEST										OST					
2011		2012		2013		2014		2015		2016		2017		2018	
Frühjahr	Herbst	Frühjahr	Herbst	Frühjahr	Herbst	Frühjahr	Herbst	Frühjahr	Herbst	Frühjahr	Herbst	Frühjahr	Herbst	Frühjahr	Herbst
WEST										OST					

Nr.	Name	Label	Erhebungszeitraum	Erhebungsrhythmus
3.1.3)	invges_dj	total investment this year	West - ab Herbst 1987 Ost - ab Herbst 1992	unregelmäßig unregelmäßig

Wortlaut der Frage

<p>Herbst 1987 - 2001</p> <p>Allgemeine Angaben (ohne Niederlassungen im Ausland)</p> <p>Anlageinvestitionen 19WW*/20WW* _____ in 1000 DM/€** (Zugänge auf Anlagekonten)</p>	<p>WEST</p> <p>Beschreibung der Variable</p> <p>Gesamtinvestitionen dieses Jahr</p> <p>**"20WW" bedeutet das aktuelle Jahr</p> <p>Beispiel: Wurde die Frage 2000 gestellt, bedeutet "20WW"="2000".</p> <p>**Zwischen Frühjahr 2000 und Herbst 2001 alle Angaben in DM oder Euro siehe 1.13) waehr</p>
<p>Herbst 2002 - 2011</p> <p>Bruttoanlageinvestitionen (Ausrüstungen und Bauten)</p> <p>20WW* _____ (in 1000 Euro)</p>	
<p>Frühjahr seit 2005</p> <p>Bruttoanlageinvestitionen (Ausrüstungen und Bauten)</p> <p>20WW* _____ (Plan bzw. Erwartung) (in 1000 Euro)</p> <p>Investitionen insgesamt _____ (Summe der Investitionen in Ausrüstungen und Bauten)</p>	
<p>Herbst 1992 - 1994</p> <p>Investitionen in Sachanlagen (ohne gebraucht erworbene Bauten und Ausrüstungsgüter)</p> <p>Bilanzierte Zugänge an Sachanlagen insges. _____ (ggfs. grobe Schätzung) (TDM)</p>	<p>OST</p>
<p>Herbst 1995 - 1996</p> <p>Investitionen in Sachanlagen</p> <p>Summe der im Unternehmen bilanzierten Zugänge an Sachanlagen _____ (Schätzung) (TDM)</p>	
<p>Herbst 1997 - 1998</p> <p>Erwartete/geplante Investitionen in Sachanlagen</p> <p>Zugänge gekaufter Investitionsgüter insgesamt im Jahr... _____ (Schätzung) (TDM)</p>	
<p>Herbst 1999</p> <p>Investitionen in Sachanlagen (ohne gebraucht zugegangene Investitionsgüter)</p> <p>Gekaufte Investitionsgüter, Zugänge _____ (Schätzung) (TDM**)</p>	

Herbst 2000	Investitionen in Sachanlagen (ohne gebraucht zugewogene Investitionsgüter)	Schätzung für 2000
	Gekaufte (sowie auch selbsterstellte) Investitionsgüter, Zugänge insgesamt _____	(TDM**)
Herbst 2001, 2004 - 2005, 2007 - 2009	Investitionen in Sachanlagen (inkl. im Bau befindliche Anlagen) (ohne gebraucht zugewogene Investitionsgüter)	20WW* (Schätzung) in Tausend
	Gekaufte/selbsterstellte Investitionsgüter, Zugänge insgesamt _____	(DM) (Euro)
Herbst 2002 - 2003, 2006	Bruttoanlageinvestitionen (Ausrüstungen und Bauten)	
	20WW* _____	(in 1000 Euro)
Herbst 2010	Investitionen in Sachanlagen (in 1000 Euro) (ohne gebraucht zugewogene Investitionsgüter)	20WW* (Schätzung)
	Gekaufte/selbsterstellte Investitionsgüter, Zugänge insgesamt _____	(in 1000 Euro)
Frühjahr 1993	Investitionen in Sachanlagen (ohne gebraucht erworbene Bauten und Ausrüstungsgüter)	Planung für 1993 (ggfs. Schätzung)
	Bilanzierte Zugänge an Sachanlagen insges. _____	(TDM)
Frühjahr 1994	Investitionen in Sachanlagen	Planung für 1994 (ggfs. Schätzung)
	Im Produktionsunternehmen bilanzierte Zugänge an Sachanlagen insges. _____	(TDM)
Frühjahr 1995 - 1996	Investitionen in Sachanlagen	im Jahr 19WW* (Schätzung)
	Summe der im Unternehmen bilanzierten Zugänge an Sachanlagen _____	(TDM)
Frühjahr 1997	Investitionen in Sachanlagen	Erwartung für 1997
	Bilanzierte Zugänge an Sachanlagen insges. _____	(TDM)
Frühjahr 1998	Investitionen in Sachanlagen (ohne gebraucht erworbene Investitionsgüter)	1998 (Erwartungen)
	Zugänge gekaufter Investitionsgüter insgesamt, im Jahr... _____	(TDM)
Frühjahr 1999	Investitionen in Sachanlagen (ohne gebraucht erworbene Investitionsgüter)	Zugänge im Jahr 1999 (ist)
	gekauft Investitionsgüter insgesamt _____	(TDM)
Frühjahr 2000 - 2001, 2003 - 2012	Investitionen in Sachanlagen (ohne gebraucht zugewogene Investitionsgüter)	Erwartungen für 20WW* (ist)
	Gekaufte/selbsterstellte Investitionsgüter, Zugänge insgesamt _____	(TDM**)
Frühjahr 2013	Brutto-Anlageinvestitionen	20WW* (Plan bzw. Erwartung) (in 1000 Euro)
	Investitionen insgesamt _____	(TDM**)

Zeitverlauf der Variable

1987		1988		1989		1990		1991		1992		1993		1994	
Frühjahr	Herbst	Frühjahr	Herbst	Frühjahr	Herbst	Frühjahr	Herbst	Frühjahr	Herbst	Frühjahr	Herbst	Frühjahr	Herbst	Frühjahr	Herbst
WEST															
OST															
1995		1996		1997		1998		1999		2000		2001		2002	
Frühjahr	Herbst	Frühjahr	Herbst	Frühjahr	Herbst	Frühjahr	Herbst	Frühjahr	Herbst	Frühjahr	Herbst	Frühjahr	Herbst	Frühjahr	Herbst

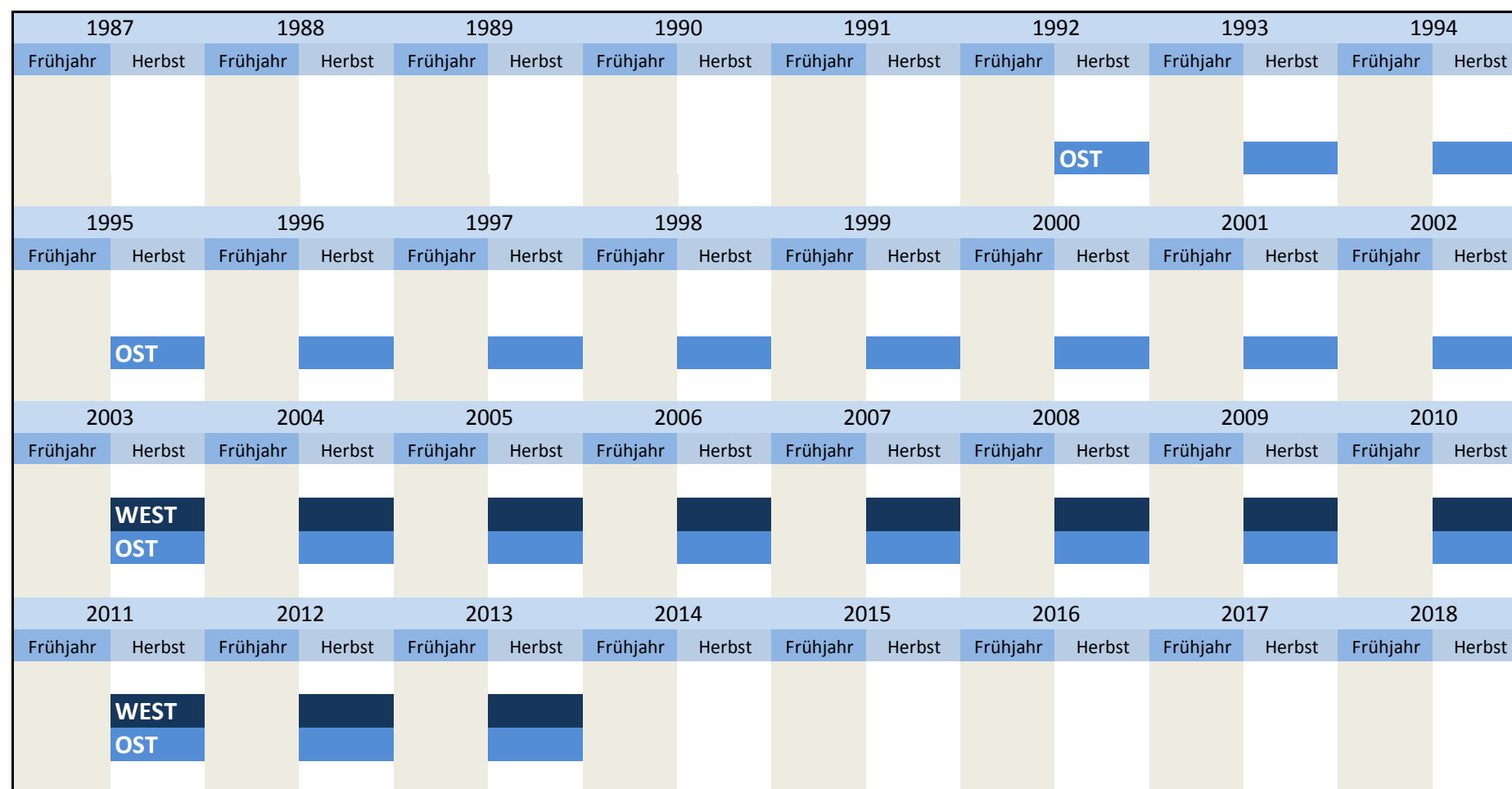
WEST															
OST															
2003		2004		2005		2006		2007		2008		2009		2010	
Frühjahr	Herbst	Frühjahr	Herbst	Frühjahr	Herbst	Frühjahr	Herbst	Frühjahr	Herbst	Frühjahr	Herbst	Frühjahr	Herbst	Frühjahr	Herbst
WEST															
OST															
2011		2012		2013		2014		2015		2016		2017		2018	
Frühjahr	Herbst	Frühjahr	Herbst	Frühjahr	Herbst	Frühjahr	Herbst	Frühjahr	Herbst	Frühjahr	Herbst	Frühjahr	Herbst	Frühjahr	Herbst
WEST															
OST															

Nr.	Name	Label	Erhebungszeitraum	Erhebungsrhythmus
3.1.4)	invges_nj	total investment next year	West - ab Herbst 2003 Ost - ab Herbst 1992	jährlich jährlich

Wortlaut der Frage

Herbst	WEST	Beschreibung der Variable
Herbst 2002 - 2004 Bruttoanlageinvestitionen (Ausrüstungen und Bauten) geplante Investitionen 20VV* _____ (gegebenenfalls genügen Schätzungen) (in 1000 Euro)	WEST	Beschreibung der Variable Gesamtinvestitionen nächstes Jahr *"20VV" bedeutet das nächste Jahr Beispiel: Wurde die Frage 1995 gestellt, bedeutet "19VV"="1996". **Zwischen Frühjahr 2000 und Herbst 2001 alle Angaben in DM oder Euro siehe 1.13) wahr Werte wurden am 18.01.2012 aus Plausibilitäts- gründen korrigiert und für das Jahr 2002 mit dem Faktor 1.95583 in DM umgerechnet. ***1997 Zusatz "Erwartete/geplante"
Herbst seit 2005 Bruttoanlageinvestitionen (Ausrüstungen und Bauten) 20VV* _____ (gegebenenfalls genügen Schätzungen) (in 1000 Euro)		
Herbst 1992 - 1994 Investitionen in Sachanlagen (ohne gebraucht erworbene Bauten und Ausrüstungsgüter) Planungen für 19VV* (ggfs. grobe Schätzung) Bilanzierte Zugänge an Sachanlagen insges. _____ (TDM)	OST	
Herbst 1995 - 1996 Investitionen in Sachanlagen Erwartungen für 19VV* Summe der im Unternehmen bilanzierten Zugänge an Sachanlagen _____ (TDM)		
Herbst 1997 - 1998 ***Investitionen in Sachanlagen (ohne gebraucht erworbene Investitionsgüter) 19WW* (Erwartung) Zugänge gekaufter Investitionsgüter insgesamt im Jahr... _____ (TDM)		
Herbst 1999 Investitionen in Sachanlagen (ohne gebraucht zugegangene Investitionsgüter) Erwartung für 2000 Gekaufte Investitionsgüter, Zugänge _____ (TDM**)		
Herbst 2000 Investitionen in Sachanlagen (ohne gebraucht zugegangene Investitionsgüter) Erwartung für 2001 Gekaufte (sowie auch selbsterstellte) Investitionsgüter, Zugänge insgesamt _____ (TDM**)		
Herbst 2001, 2004 - 2005, 2007 - 2009 Investitionen in Sachanlagen (inkl. im Bau befindliche Anlagen) (ohne gebraucht zugegangene Investitionsgüter) Erwartung für 20VV* in Tausend Gekaufte/selbsterstellte Investitionsgüter, Zugänge insgesamt _____		
Herbst 2002 - 2003, 2006 Bruttoanlageinvestitionen (Ausrüstungen und Bauten) geplante Investitionen 20VV* _____ (gegebenenfalls genügen Schätzungen) (in 1000 Euro)		
Herbst seit 2010 Investitionen in Sachanlagen (in 1000 Euro) (ohne gebraucht zugegangene Investitionsgüter) Erwartung für 20VV* Gekaufte/selbsterstellte Investitionsgüter, Zugänge insgesamt _____		

Zeitverlauf der Variable



Nr.	Name	Label	Erhebungszeitraum	Erhebungsrhythmus
-----	------	-------	-------------------	-------------------

3.1.5) **invbb_vlj** investments in buildings two years ago

West - ab Frühjahr 1965
 West - ab Frühjahr 2005
 Ost - Frühjahr 1993, Frühjahr 1997

jährlich
 jährlich
 unregelmäßig

Wortlaut der Frage

Frühjahr	WEST	Beschreibung der Variable
1965 - 1966 Brutto-Anlageinvestitionen (in 1000 DM) 19YY* Investitionen insgesamt einschl. im Bau befindlicher (ohne Wohnungsbauten) darunter Betriebsbauten _____ einschl. im Bau befindlicher (ohne Wohnungsbauten)		Investition in Betriebsbauten vorletztes Jahr **"19YY" bedeutet das vorletzte Jahr Beispiel: Wurde die Frage 1998 gestellt, bedeutet "19YY"="1996". **Zwischen Frühjahr 2000 und Herbst 2001 alle Angaben in DM oder Euro siehe 1.13) wahr
1967 - 1970 Brutto-Anlageinvestitionen (in 1000 DM) 19YY* Investitionen insgesamt (ohne Wohnungsbauten) darunter Betriebsbauten _____		
1971 - 2001 Brutto-Anlageinvestitionen (in 1000 Euro/DM**) 19YY* Betriebsbauten einschl. der in Bau befindlichen _____ (ohne Wohnungsbauten, ohne unbebaute Grundstücke)		
seit 2005 Brutto-Anlageinvestitionen (Ausrüstungen und Bauten) 20YY* (Ist) (in 1000 Euro) Betriebsbauten _____		

Frühjahr	OST
1993 Investitionen in Sachanlagen (ohne gebraucht erworbene Bauten und Ausrüstungsgüter) Im Jahr 1991 Bilanzierte Zugänge an Sachanlagen insges. _____ (TDM)	
1997 Investitionen in Sachanlagen im Jahr 1995 Bilanzierte Zugänge an Sachanlagen insgesamt darunter: bauliche Investitionen (Immobilien) _____ (TDM)	
2013 Brutto-Anlageinvestitionen 20YY* (Ist) (In 1000 Euro) Betriebsbauten _____	

Zeitverlauf der Variable



Frühjahr	Herbst	Frühjahr	Herbst	Frühjahr	Herbst	Frühjahr	Herbst	Frühjahr	Herbst	Frühjahr	Herbst	Frühjahr	Herbst	Frühjahr	Herbst
				WEST											
1971	1972	1973	1974	1975	1976	1977	1978								
Frühjahr	Herbst	Frühjahr	Herbst	Frühjahr	Herbst	Frühjahr	Herbst	Frühjahr	Herbst	Frühjahr	Herbst	Frühjahr	Herbst	Frühjahr	Herbst
WEST															
1979	1980	1981	1982	1983	1984	1985	1986								
Frühjahr	Herbst	Frühjahr	Herbst	Frühjahr	Herbst	Frühjahr	Herbst	Frühjahr	Herbst	Frühjahr	Herbst	Frühjahr	Herbst	Frühjahr	Herbst
WEST															
1987	1988	1989	1990	1991	1992	1993	1994								
Frühjahr	Herbst	Frühjahr	Herbst	Frühjahr	Herbst	Frühjahr	Herbst	Frühjahr	Herbst	Frühjahr	Herbst	Frühjahr	Herbst	Frühjahr	Herbst
WEST										OST					
1995	1996	1997	1998	1999	2000	2001	2002								
Frühjahr	Herbst	Frühjahr	Herbst	Frühjahr	Herbst	Frühjahr	Herbst	Frühjahr	Herbst	Frühjahr	Herbst	Frühjahr	Herbst	Frühjahr	Herbst
WEST			OST												
2003	2004	2005	2006	2007	2008	2009	2010								
Frühjahr	Herbst	Frühjahr	Herbst	Frühjahr	Herbst	Frühjahr	Herbst	Frühjahr	Herbst	Frühjahr	Herbst	Frühjahr	Herbst	Frühjahr	Herbst
		WEST													
2011	2012	2013	2014	2015	2016	2017	2018								
Frühjahr	Herbst	Frühjahr	Herbst	Frühjahr	Herbst	Frühjahr	Herbst	Frühjahr	Herbst	Frühjahr	Herbst	Frühjahr	Herbst	Frühjahr	Herbst
WEST			OST												

Nr.	Name	Label	Erhebungszeitraum	Erhebungsrhythmus
3.1.6)	invbb_lj	investments in buildings last year	West - ab Frühjahr 1965 Ost - ab Herbst 1992	jährlich unregelmäßig


Wortlaut der Frage

<p>Frühjahr 1987 - 2001</p> <p>Brutto-Anlageinvestitionen (in 1000 Euro/DM**) 19XX*</p> <p>Betriebsbauten einschl. der in Bau befindlichen _____ (ohne Wohnungsbauten, ohne unbebaute Grundstücke)</p>	WEST	<p>Beschreibung der Variable</p> <p>Investitionen in Betriebsbauten letztes Jahr</p> <p>**"19XX" bedeutet das letzte Jahr</p> <p>Beispiel: Wurde die Frage 1998 gestellt, bedeutet "19XX"="1997".</p> <p>**Zwischen Frühjahr 2000 und Herbst 2001 alle Angaben in DM oder Euro siehe 1.13) wahr</p>
<p>Frühjahr 2002 - 2004</p> <p>Brutto-Anlageinvestitionen (Zugänge 20XX*) in</p> <p>Betriebsbauten _____ (in 1000 Euro)</p>		
<p>Frühjahr seit 2005</p> <p>Brutto-Anlageinvestitionen (Ausrüstungen und Bauten) 20XX* (Ist bzw. Schätzung) (in 1000 Euro)</p> <p>Betriebsbauten _____</p>		
<p>Herbst 1992-1993</p> <p>Investitionen in Sachanlagen (ohne gebraucht erworbene Bauten und Ausrüstungsgüter) Im Jahr 19XX*</p> <p>Bilanzierte Zugänge an Sachanlagen insges. darunter: Betriebs- und Geschäftsgebäude _____ (TDM)</p>	OST	
<p>Herbst 1994</p> <p>Investitionen in Sachanlagen (ohne gebraucht erworbene Bauten und Ausrüstungsgüter) Im Jahr 1993</p> <p>Bilanzierte Zugänge an Sachanlagen insges. darunter: bauliche Investitionen (Immobilien) _____ (TDM)</p>		
<p>Herbst 1999</p> <p>Investitionen in Sachanlagen (ohne gebraucht zugegangene Investitionsgüter) Im Jahr 1998 (Ist)</p> <p>Gekaufte Investitionsgüter, Zugänge darunter: bauliche Investitionen/Reparaturen _____ (TDM**)</p>		
<p>Herbst 2000</p>		

Investitionen in Sachanlagen (ohne gebraucht zugegangene Investitionsgüter)	1999 (Ist)
Gekaufte (sowie auch selbsterstellte) Investitionsgüter, Zugänge insgesamt darunter: bauliche Investitionen (inkl. Baumaßnahmen am Bestand) _____ (TDM**)	
Herbst 2011	
Investitionen in Sachanlagen (in T Euro)	20XX* (Ist)
Gekaufte/selbsterstellte Investitionsgüter, Zugänge insgesamt darunter: bauliche Investitionen (inkl. Baumaßnahmen am Bestand) _____ (in 1000 Euro)	
Frühjahr 1993	
Investitionen in Sachanlagen (ohne gebraucht erworbene Bauten und Ausrüstungsgüter)	Im Jahr 1992
Bilanzierte Zugänge an Sachanlagen insges. darunter: Betriebs- und Geschäftsgebäude _____ (TDM)	
Frühjahr 1994	
Investitionen in Sachanlagen	Im Jahr 1993
Im Produktionsunternehmen bilanzierte Zugänge an Sachanlagen insges. darunter: bauliche Investitionen (Immobilien) _____ (TDM)	
Frühjahr 1995 - 1996	
Investitionen in Sachanlagen	Im Jahr 19XX*
Summe der im Unternehmen bilanzierten Zugänge an Sachanlagen Anteil baulicher Investitionen an dieser Summe _____ (TDM)	
Frühjahr 1997	
Investitionen in Sachanlagen	im Jahr 1996
Bilanzierte Zugänge an Sachanlagen insgesamt darunter: bauliche Investitionen (Immobilien) _____ (TDM)	
Frühjahr 1998	
Investitionen in Sachanlagen (ohne gebraucht erworbene Investitionsgüter)	1997
Zugänge gekaufter Investitionsgüter insgesamt, im Jahr... darunter: bauliche Investitionen _____ (TDM)	
Frühjahr 1999	
Investitionen in Sachanlagen (ohne gebraucht erworbene Investitionsgüter)	Zugänge im Jahr 1998 (Ist)
gekaufte Investitionsgüter insgesamt davon: bauliche Investitionen/Reparaturen _____ (TDM)	
Frühjahr 2000 - 2001, 2003 - 2004, 2006 - 2012	
Investitionen in Sachanlagen (ohne gebraucht erworbene Investitionsgüter)	20XX* (Ist)
Gekaufte/selbsterstellte Investitionsgüter, Zugänge insgesamt darunter: bauliche Investitionen (inkl. Baumaßnahmen am Bestand) _____ (TDM**)	
Frühjahr 2002	
Allgemeine Angaben und Investitionen für das Geschäftsjahr (GJ) 2001	
Betriebsbauten _____ (in 1000 DM/Euro**)	
Frühjahr 2013	
Brutto-Anlageinvestitionen	20XX* (Ist bzw Schätzung) (in 1000 Euro)
Betriebsbauten _____ (in 1000 Euro)	

Zeitverlauf der Variable

1963		1964		1965		1966		1967		1968		1969		1970	
Frühjahr	Herbst	Frühjahr	Herbst	Frühjahr	Herbst	Frühjahr	Herbst	Frühjahr	Herbst	Frühjahr	Herbst	Frühjahr	Herbst	Frühjahr	Herbst
				WEST											
1971		1972		1973		1974		1975		1976		1977		1978	
Frühjahr	Herbst	Frühjahr	Herbst	Frühjahr	Herbst	Frühjahr	Herbst	Frühjahr	Herbst	Frühjahr	Herbst	Frühjahr	Herbst	Frühjahr	Herbst
WEST															



Nr.	Name	Label	Erhebungszeitraum	Erhebungsrhythmus
-----	------	-------	-------------------	-------------------

3.1.7)	invbb_dj	investments in buildings this year	West - ab Frühjahr 2005 Ost - ab Herbst 1992	jährlich unregelmäßig
--------	----------	------------------------------------	-------------------------------------------------	--------------------------

Wortlaut der Frage

Erhebungszeitraum	Erhebungsrhythmus	Beschreibung der Variable
Frühjahr seit 2005 Brutto-Anlageinvestitionen (Ausrüstungen und Bauten) Betriebsbauten _____ 20WW* (Plan bzw. Erwartung) (in 1000 Euro)	WEST	Investitionen in Betriebsbauten dieses Jahr **20WW" bedeutet das aktuelle Jahr Beispiel: Wurde die Frage 2006 gestellt, bedeutet "20WW"="2006".
Herbst 1992 Investitionen in Sachanlagen (ohne gebraucht erworbene Bauten und Ausrüstungsgüter) Bilanzierte Zugänge an Sachanlagen insges. darunter: Betriebs- und Geschäftsgebäude _____ (TDM) Erwartung für 1992 (ggfls.. Schätzung)	OST	**Zwischen Frühjahr 2000 und Herbst 2001 alle Angaben in DM oder Euro siehe 1.13) wahr
Herbst 1993 Investitionen in Sachanlagen (ohne gebraucht erworbene Bauten und Ausrüstungsgüter) Bilanzierte Zugänge an Sachanlagen insges. darunter: Betriebs- und Geschäftsgebäude _____ (TDM) Insg. in 1993 (Schätzung)		
Herbst 1994 Investitionen in Sachanlagen (ohne gebraucht erworbene Bauten und Ausrüstungsgüter) Bilanzierte Zugänge an Sachanlagen insges. darunter: bauliche Investitionen (Immobilien) _____ (TDM) Im Jahr 1994 (Schätzung)		
Herbst 1995 - 1996 Investitionen in Sachanlagen Summe der im Unternehmen bilanzierten Zugänge an Sachanlagen Anteil baulicher Investitionen an dieser Summe _____ (TDM) Im Jahr 19WW* (Schätzung)		
Herbst 1997 - 1998 Erwartete/geplante Investitionen in Sachanlagen Zugänge gekaufter Investitionsgüter insgesamt im Jahr... darunter: bauliche Investitionen _____ (TDM) 19WW* (Erwartung)		
Herbst 1999 Investitionen in Sachanlagen (ohne gebraucht zugewandene Investitionsgüter) Gekaufte Investitionsgüter, Zugänge darunter: bauliche Investitionen/Reparaturen _____ (TDM) Im ges. Jahr 1999 (Schätzung)		
Herbst 2000		

Investitionen in Sachanlagen (ohne gebraucht zugewandene Investitionsgüter)	Erwartung für 2000
Gekaufte (sowie auch selbsterstellte) Investitionsgüter, Zugänge insgesamt darunter: bauliche Investitionen (inkl. Baumaßnahmen am Bestand) _____ (TDM**)	
Herbst 2001, 2004 - 2005, 2007, 2012	
Investitionen in Sachanlagen (ohne gebraucht zugewandene Investitionsgüter)	2001 (Schätzung) in Tausend
Gekaufte/selbsterstellte Investitionsgüter, Zugänge insgesamt darunter: bauliche Investitionen (inkl. Baumaßnahmen am Bestand) _____ (DM/Euro**)	
Frühjahr 1993	
Investitionen in Sachanlagen (ohne gebraucht erworbene Bauten und Ausrüstungsgüter)	Planung für 1993 (ggfs. Schätzung)
Bilanzierte Zugänge an Sachanlagen insges. darunter: Betriebs- und Geschäftsgebäude _____ (TDM)	
Frühjahr 1994	
Investitionen in Sachanlagen	Erwartung für 1993 (ggfs. Schätzung)
Im Produktionsunternehmen bilanzierte Zugänge an Sachanlagen insges. darunter: bauliche Investitionen (Immobilien) _____ (TDM)	
Frühjahr 1995 - 1996	
Investitionen in Sachanlagen	Im Jahr 19WW* (Schätzung)
Summe der im Unternehmen bilanzierten Zugänge an Sachanlagen Anteil baulicher Investitionen an dieser Summe _____ (TDM)	
Frühjahr 1997	
Investitionen in Sachanlagen	Erwartung für 1997
Bilanzierte Zugänge an Sachanlagen insgesamt darunter: bauliche Investitionen (Immobilien) _____ (TDM)	
Frühjahr 1998	
Investitionen in Sachanlagen (ohne gebraucht erworbene Investitionsgüter)	1998 (Erwartung)
Zugänge gekaufter Investitionsgüter insgesamt, im Jahr... darunter: bauliche Investitionen _____ (TDM)	
Frühjahr 1999	
Investitionen in Sachanlagen (ohne gebraucht erworbene Investitionsgüter)	Zugänge im Jahr 1999 (Erwartung)
gekauft Investitionsgüter insgesamt davon: bauliche Investitionen/Reparaturen _____ (TDM)	
Frühjahr 2000 - 2001, 2003 - 2004, 2006 - 2012	
Investitionen in Sachanlagen (ohne gebraucht zugewandene Investitionsgüter)	Erwartung für 20WW* (ist)
Gekaufte/selbsterstellte Investitionsgüter, Zugänge insgesamt darunter: bauliche Investitionen (inkl. Baumaßnahmen am Bestand) _____ (TDM**)	
Frühjahr 2013	
Brutto-Anlageinvestitionen	20WW* (Plan bzw. Erwartung) (in 1000 Euro)
Betriebsbauten _____ (in 1000 Euro)	

Zeitverlauf der Variable

1987	1988	1989	1990	1991	1992	1993	1994
Frühjahr	Herbst	Frühjahr	Herbst	Frühjahr	Herbst	Frühjahr	Herbst
						OST	
1995	1996	1997	1998	1999	2000	2001	2002
Frühjahr	Herbst	Frühjahr	Herbst	Frühjahr	Herbst	Frühjahr	Herbst
OST							
2003	2004	2005	2006	2007	2008	2009	2010
Frühjahr	Herbst	Frühjahr	Herbst	Frühjahr	Herbst	Frühjahr	Herbst
		WEST					

OST																
	2011	2012	2013	2014	2015	2016	2017	2018								
	Frühjahr	Herbst	Frühjahr	Herbst	Frühjahr	Herbst	Frühjahr	Herbst	Frühjahr	Herbst	Frühjahr	Herbst	Frühjahr	Herbst	Frühjahr	Herbst
WEST																
OST																

Nr.	Name	Label	Erhebungszeitraum	Erhebungsrhythmus
-----	------	-------	-------------------	-------------------

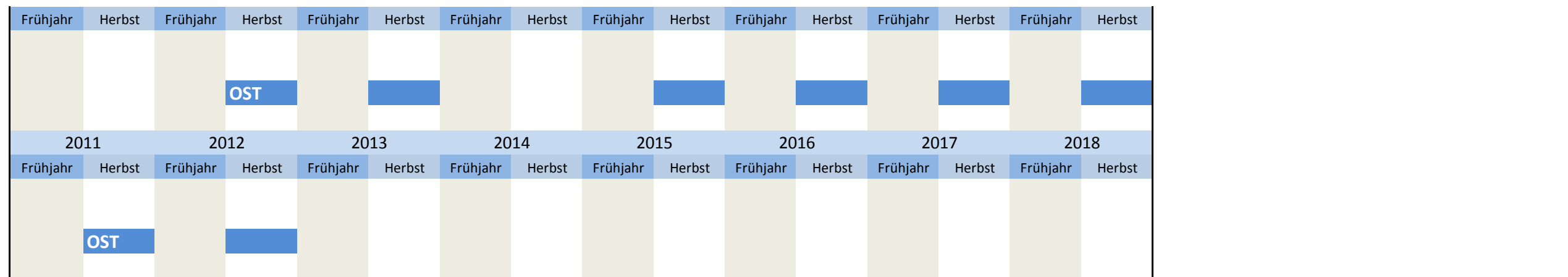
3.1.8) **invbb_nj** investments in buildings next year Ost - ab Herbst 1992 jährlich

Wortlaut der Frage

Herbst		OST	Beschreibung der Variable
1992	Investitionen in Sachanlagen (ohne gebraucht erworbene Bauten und Ausrüstungsgüter) Planung für 1993 (ggfs.. grobe Schätzung) Bilanzierte Zugänge an Sachanlagen insges. darunter: Betriebs- und Geschäftsgebäude _____ (TDM)		Investitionen in Betriebsbauten nächstes Jahr **"19VV" bedeutet das nächste Jahr Beispiel: Wurde die Frage 1993 gestellt, bedeutet "19VV"="1994".
1993	Investitionen in Sachanlagen (ohne gebraucht erworbene Bauten und Ausrüstungsgüter) Planung für 1994 (ggfs. Schätzung) Bilanzierte Zugänge an Sachanlagen insges. darunter: Betriebs- und Geschäftsgebäude _____ (TDM)		
1994	Investitionen in Sachanlagen (ohne gebraucht erworbene Bauten und Ausrüstungsgüter) Erwartung für 1995 (ggfs. Schätzung) Bilanzierte Zugänge an Sachanlagen insges. darunter: bauliche Investitionen (Immobilien) _____ (TDM)		
1995 - 1996	Investitionen in Sachanlagen Erwartungen für 19VV* Summe der im Unternehmen bilanzierten Zugänge an Sachanlagen Anteil baulicher Investitionen an dieser Summe _____ (TDM)		**Zwischen Frühjahr 2000 und Herbst 2001 alle Angaben in DM oder Euro siehe 1.13) waehr
1997 - 1998	Erwartete/geplante Investitionen in Sachanlagen 19VV* (Erwartung) Zugänge gekaufter Investitionsgüter insgesamt im Jahr... darunter: bauliche Investitionen _____ (TDM)		
1999	Investitionen in Sachanlagen (ohne gebraucht zugewandene Investitionsgüter) Erwartung für 2000 Gekaufte Investitionsgüter, Zugänge darunter: bauliche Investitionen/Reparaturen _____ (TDM)		
2000	Investitionen in Sachanlagen (ohne gebraucht zugewandene Investitionsgüter) Erwartung für 2001 Gekaufte (sowie auch selbsterstellte) Investitions- güter, Zugänge insgesamt darunter: bauliche Investitionen (inkl. Baumaß- nahmen am Bestand) _____ (TDM**)		
2001, 2004 - 2005, 2007-2012	Investitionen in Sachanlagen (ohne gebraucht zugewandene Investitionsgüter) Erwartung für 2002 in Tausend Gekaufte/selbsterstellte Investitionsgüter, Zugänge insgesamt darunter: bauliche Investitionen (inkl. Baumaß- nahmen am Bestand) _____ (DM/Euro**)		

Zeitverlauf der Variable

1987	1988	1989	1990	1991	1992	1993	1994
Frühjahr	Herbst	Frühjahr	Herbst	Frühjahr	Herbst	Frühjahr	Herbst
					OST		
1995	1996	1997	1998	1999	2000	2001	2002
Frühjahr	Herbst	Frühjahr	Herbst	Frühjahr	Herbst	Frühjahr	Herbst
OST							
2003	2004	2005	2006	2007	2008	2009	2010

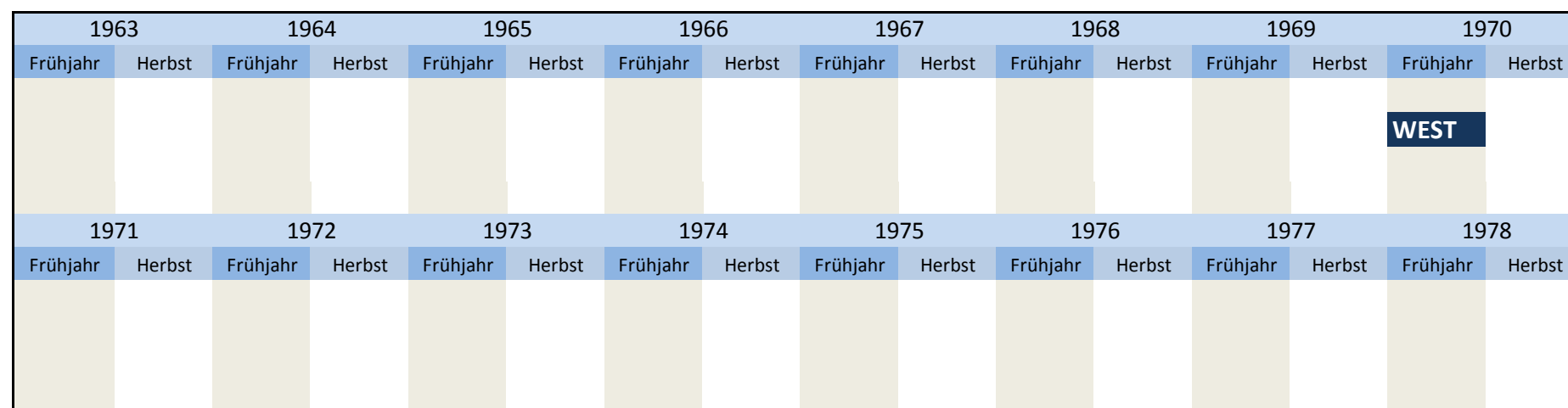


Nr.	Name	Label	Erhebungszeitraum	Erhebungsrhythmus
3.1.9)	invwb_lj	investments in residential buildings last year	West - Frühjahr 1970	einmalig

Wortlaut der Frage

Frühjahr 1970 Brutto-Anlageinvestitionen (in 1000 DM) <u>1969</u> Außerdem: Wohnungsbauten _____	WEST	Beschreibung der Variable Investitionen in Wohnungsbauten letztes Jahr Also Investitionen in 1969
---------------------------------------------------------------------------------------------------------------------------------	-------------	--------------------------------------------------------------------------------------------------------------------

Zeitverlauf der Variable

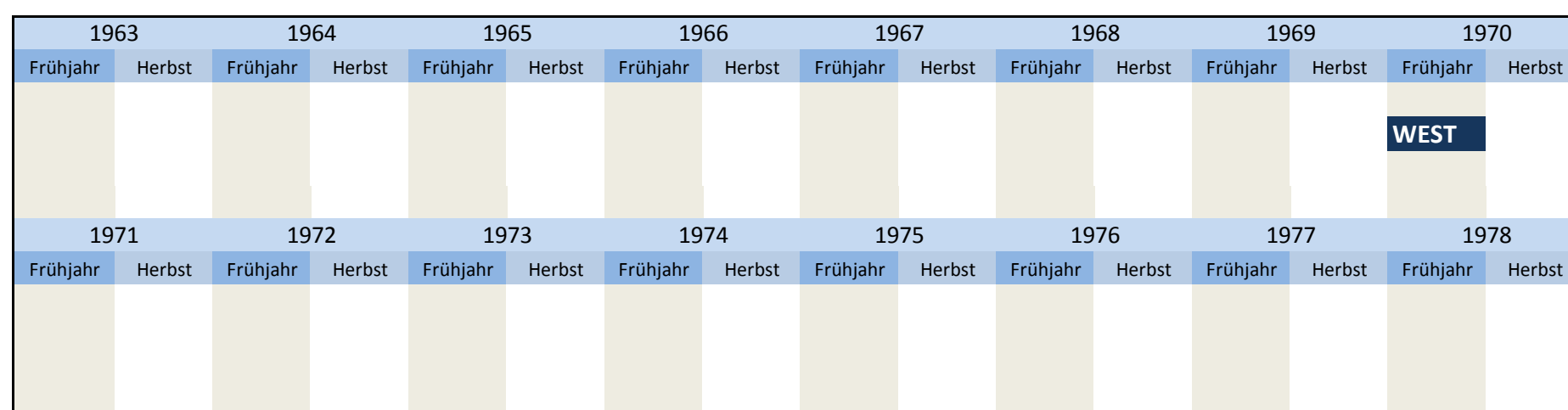


Nr.	Name	Label	Erhebungszeitraum	Erhebungsrhythmus
3.1.10)	invwb_vlj	investments in residential buildings two years ago	West - Frühjahr 1970	einmalig

Wortlaut der Frage

Frühjahr 1970 Brutto-Anlageinvestitionen (in 1000 DM) <u>1968</u> Außerdem: Wohnungsbauten _____	WEST	Beschreibung der Variable Investitionen in Wohnungsbauten vorletztes Jahr Also Investitionen in 1968
---------------------------------------------------------------------------------------------------------------------------------	-------------	-----------------------------------------------------------------------------------------------------------------------

Zeitverlauf der Variable



Nr.	Name	Label	Erhebungszeitraum	Erhebungsrhythmus
3.1.11)	invgm_vlj	investments in equipment and machinery two years ago	West - Frühjahr 1987 bis Frühjahr 2001 West - ab Frühjahr 2005	jährlich jährlich

Wortlaut der Frage

Frühjahr 1987 - 2001 Brutto-Anlageinvestitionen (in 1000 Euro/DM**) <u>19YY*</u> Geräte und Maschinen einschl. der selbsterstellten Anlagen _____ Fahrzeugs-, Betriebs- und Geschäftsausstattung usw.	WEST	Beschreibung der Variable Investitionen in Geräte und Maschinen vorletztes Jahr **"19YY" bedeutet das vorletzte Jahr Beispiel: Wurde die Frage 1998 gestellt, bedeutet "19YY"="1996".
Frühjahr seit 2005 Brutto-Anlageinvestitionen (Ausrüstungen und Bauten) <u>20YY*</u> (Ist) (in 1000 Euro)		**Zwischen Frühjahr 2000 und Herbst 2001 alle Angaben in DM oder Euro siehe 1.13) wahr

Ausrüstungen _____	
Frühjahr 2013 Brutto-Anlageinvestitionen Ausrüstungen _____ 20YY* (Ist) (in 1000 Euro)	OST

Zeitverlauf der Variable

1987		1988		1989		1990		1991		1992		1993		1994	
Frühjahr	Herbst	Frühjahr	Herbst	Frühjahr	Herbst	Frühjahr	Herbst	Frühjahr	Herbst	Frühjahr	Herbst	Frühjahr	Herbst	Frühjahr	Herbst
WEST															
1995		1996		1997		1998		1999		2000		2001		2002	
WEST															
2003		2004		2005		2006		2007		2008		2009		2010	
				WEST											
2011		2012		2013		2014		2015		2016		2017		2018	
WEST				OST											

Nr.	Name	Label	Erhebungszeitraum	Erhebungsrhythmus
3.1.12)	invgm_lj	investments in equipment and machinery last year	West - ab Frühjahr 1987 Ost - Frühjahr 2002	jährlich einmalig

Wortlaut der Frage

Frühjahr 1987 - 2001 Brutto-Anlageinvestitionen (in 1000 Euro/DM**) _____ 19XX* Geräte und Maschinen einschl. der selbsterstellten Anlagen _____ Fahrzeugs-, Betriebs- und Geschäftsausstattung usw.	WEST	Beschreibung der Variable Investitionen in Geräte und Maschinen letztes Jahr *"19XX" bedeutet das letzte Jahr Beispiel: Wurde die Frage 1998 gestellt, bedeutet "19XX"="1997". **Zwischen Frühjahr 2000 und Herbst 2001 alle Angaben in DM oder Euro siehe 1.13) wahr
Frühjahr 2002 - 2004 Brutto-Anlageinvestitionen (Zugänge 20XX*) in _____ Ausrüstungen _____ (in 1000 Euro)		
Frühjahr seit 2005 Brutto-Anlageinvestitionen (Ausrüstungen und Bauten) _____ 20XX* (Ist bzw. Schätzung) (in 1000 Euro) Ausrüstungen _____		

Frühjahr 2002 Allgemeine Angaben und Investitionen für das Geschäftsjahr (GJ) 2001 Ausrüstungen _____ (in 1000 DM/Euro**)	OST
Frühjahr 2013 Brutto-Anlageinvestitionen Ausrüstungen _____ 20XX* (Ist bzw. Schätzung) (in 1000 Euro)	

Zeitverlauf der Variable

1987		1988		1989		1990		1991		1992		1993		1994	
Frühjahr	Herbst	Frühjahr	Herbst	Frühjahr	Herbst	Frühjahr	Herbst	Frühjahr	Herbst	Frühjahr	Herbst	Frühjahr	Herbst	Frühjahr	Herbst
WEST															
1995		1996		1997		1998		1999		2000		2001		2002	

WEST															
	2003	2004	2005	2006	2007	2008	2009	2010							OST
	Frühjahr	Herbst	Frühjahr	Herbst	Frühjahr	Herbst	Frühjahr	Herbst	Frühjahr	Herbst	Frühjahr	Herbst	Frühjahr	Herbst	
WEST															
	2011	2012	2013	2014	2015	2016	2017	2018							
	Frühjahr	Herbst	Frühjahr	Herbst	Frühjahr	Herbst	Frühjahr	Herbst	Frühjahr	Herbst	Frühjahr	Herbst	Frühjahr	Herbst	
WEST			OST												

Nr.	Name	Label	Erhebungszeitraum	Erhebungsrhythmus
-----	------	-------	-------------------	-------------------

3.1.13) **invgm_dj** investments in equipment and machinery this year West - ab Frühjahr 2005 jährlich

Wortlaut der Frage

<p>Frühjahr seit 2005</p> <p>Brutto-Anlageinvestitionen (Ausrüstungen und Bauten)</p> <p>Ausrüstungen _____</p> <p style="text-align: center;">20WW* (Plan bzw. Erwartung) (in 1000 Euro)</p>	WEST	<p>Beschreibung der Variable</p> <p>Investitionen in Geräte und Maschinen dieses Jahr</p> <p>*"20WW" bedeutet das aktuelle Jahr</p> <p>Beispiel: Wurde die Frage 2006 gestellt, bedeutet "20WW"="2006".</p>
<p>Frühjahr 2013</p> <p>Brutto-Anlageinvestitionen</p> <p>Ausrüstungen _____</p> <p style="text-align: center;">20WW* (Plan bzw. Erwartung) (in 1000 Euro)</p>	OST	

Zeitverlauf der Variable

	1987	1988	1989	1990	1991	1992	1993	1994		
	Frühjahr	Herbst	Frühjahr	Herbst	Frühjahr	Herbst	Frühjahr	Herbst	Frühjahr	Herbst
	1995	1996	1997	1998	1999	2000	2001	2002		
	Frühjahr	Herbst	Frühjahr	Herbst	Frühjahr	Herbst	Frühjahr	Herbst	Frühjahr	Herbst
	2003	2004	2005	2006	2007	2008	2009	2010		
	Frühjahr	Herbst	Frühjahr	Herbst	Frühjahr	Herbst	Frühjahr	Herbst	Frühjahr	Herbst
			WEST							
	2011	2012	2013	2014	2015	2016	2017	2018		
	Frühjahr	Herbst	Frühjahr	Herbst	Frühjahr	Herbst	Frühjahr	Herbst	Frühjahr	Herbst
WEST			OST							

Nr.	Name	Label	Erhebungszeitraum	Erhebungsrhythmus
-----	------	-------	-------------------	-------------------

3.1.14) **invges_dj1** scheduled investments yes / no West - Frühjahr 1987 bis Frühjahr 2001 jährlich

Wortlaut der Frage

<p>Frühjahr 1987-2001</p> <p>Investitionen insgesamt (einschl. Evtl. Bauinvestitionen)</p> <p>Wir werden 20WW* Investitionen durchführen ja [1] <input type="checkbox"/> nein [2] <input type="checkbox"/></p>	WEST	<p>Beschreibung der Variable</p> <p>Durchführung von Investitionen geplant ja / nein</p> <p>*"20WW" bedeutet das aktuelle Jahr</p> <p>Beispiel: Wurde die Frage 2000 gestellt, bedeutet "20WW"="2000".</p>
--------------------------------------------------------------------------------------------------------------------------------------------------------------------------------------------------------------------------------------	------	------------------------------------------------------------------------------------------------------------------------------------------------------------------------------------------------------------------------------

Zeitverlauf der Variable

	1987	1988	1989	1990	1991	1992	1993	1994		
	Frühjahr	Herbst	Frühjahr	Herbst	Frühjahr	Herbst	Frühjahr	Herbst	Frühjahr	Herbst
WEST										
	1995	1996	1997	1998	1999	2000	2001	2002		
	Frühjahr	Herbst	Frühjahr	Herbst	Frühjahr	Herbst	Frühjahr	Herbst	Frühjahr	Herbst
WEST										

2003	2004	2005	2006	2007	2008	2009	2010
Frühjahr	Herbst	Frühjahr	Herbst	Frühjahr	Herbst	Frühjahr	Herbst
2011	2012	2013	2014	2015	2016	2017	2018
Frühjahr	Herbst	Frühjahr	Herbst	Frühjahr	Herbst	Frühjahr	Herbst

Nr.	Name	Label	Erhebungszeitraum	Erhebungsrhythmus
3.1.15)	invges_dj2	total investment this year compared to last year	West - ab Frühjahr 1987 Ost - Frühjahr 2002	jährlich einmalig

Wortlaut der Frage

WEST	Beschreibung der Variable
Frühjahr 1987 - 2001 Investitionen insgesamt (einschl. evtl. Bauinvestitionen) Wertmäßig werden diese Investitionen im Vergleich zu den Investitionen von 20XX* sein größer [1] etwa gleich groß [2] kleiner [3]	Gesamtinvestitionen dieses Jahr im Vergleich zum letzten Jahr *"20XX" bedeutet das vergangene Jahr Beispiel: Wurde die Frage 2003 gestellt, bedeutet "20XX"="2002". ***"20WW" bedeutet das aktuelle Jahr Beispiel: Wurde die Frage 2005 gestellt, bedeutet "20WW"="2005".
Frühjahr 2002 - 2004 Brutto-Anlageinvestitionen (Ausrüstung und Bauten) 20WW** Im Vergleich zu 20XX* investieren wir 20WW** voraussichtlich mehr [1] gleich viel [2] weniger [3]	
Frühjahr seit 2005 Die Daten werden nicht mehr separat abgefragt sondern aus den Werten der Variablen 3.1.3) invges_dj und 3.1.2) invges_lj errechnet Es gilt: Für 3.1) invges_dj > 3.9) invges_lj Für 3.1) invges_dj = 3.9) invges_lj Für 3.1) invges_dj < 3.9) invges_lj mehr [1] gleich viel [2] weniger [3]	
Frühjahr 2002 Brutto-Anlageinvestitionen (Ausrüstung und Bauten) 20WW** Im Vergleich zu 20XX* investieren wir 20WW** voraussichtlich mehr [1] gleich viel [2] weniger [3]	OST

Zeitverlauf der Variable

1987	1988	1989	1990	1991	1992	1993	1994
Frühjahr	Herbst	Frühjahr	Herbst	Frühjahr	Herbst	Frühjahr	Herbst
WEST							
1995	1996	1997	1998	1999	2000	2001	2002
Frühjahr	Herbst	Frühjahr	Herbst	Frühjahr	Herbst	Frühjahr	Herbst
WEST							OST
2003	2004	2005	2006	2007	2008	2009	2010
Frühjahr	Herbst	Frühjahr	Herbst	Frühjahr	Herbst	Frühjahr	Herbst
WEST							
2011	2012	2013	2014	2015	2016	2017	2018
Frühjahr	Herbst	Frühjahr	Herbst	Frühjahr	Herbst	Frühjahr	Herbst
WEST		OST					

Nr.	Name	Label	Erhebungszeitraum	Erhebungsrhythmus
3.1.16)	invges_dj3	percentage change of total investment this year compared to last year	West - ab Frühjahr 1987 Frühjahr 2002	jährlich einmalig

Wortlaut der Frage

Frühjahr 1987 -2001 Investitionen insgesamt (einschl. evtl. Bauinvestitionen) Wertmäßig werden diese Investitionen im Vergleich zu den Investitionen von 20XX* sein größer <input type="text" value="1"/> schätzungsweise um _____ % kleiner <input type="text" value="3"/> schätzungsweise um _____ %	WEST Beschreibung der Variable Prozentuale Veränderung der Gesamtinvestitionen dieses Jahr im Vergleich zum letzten Jahr in % **"20XX" bedeutet das vergangene Jahr Beispiel: Wurde die Frage 2003 gestellt, bedeutet "20XX"="2002". ***"20WW" bedeutet das aktuelle Jahr Beispiel: Wurde die Frage 2005 gestellt, bedeutet "20WW"="2005".
Frühjahr 2002 - 2004 Brutto-Anlageinvestitionen (Ausrüstung und Bauten) 20WW** Im Vergleich zu 20XX* investieren wir 20WW* voraussichtlich mehr <input type="text" value="1"/> schätzungsweise um _____ % weniger <input type="text" value="3"/> schätzungsweise um _____ %	
Frühjahr seit 2005 Die Daten werden nicht mehr separat abgefragt sondern aus den Werten der Variablen 3.1) invges_dj und 3.X) invges_lj errechnet Es gilt: Für 3.1) invges_dj > 3.X) invges_lj mehr <input type="text" value="1"/> schätzungsweise um _____ % Für 3.1) invges_dj < 3.X) invges_lj weniger <input type="text" value="3"/> schätzungsweise um _____ %	

Frühjahr 2002 Brutto-Anlageinvestitionen (Ausrüstung und Bauten) 20WW** Im Vergleich zu 20XX* investieren wir 20WW* voraussichtlich mehr <input type="text" value="1"/> schätzungsweise um _____ % weniger <input type="text" value="3"/> schätzungsweise um _____ %	OST
-----------------------------------------------------------------------------------------------------------------------------------------------------------------------------------------------------------------------------------------------------------------------------------------------------------	------------

Zeitverlauf der Variable

1987		1988		1989		1990		1991		1992		1993		1994	
Frühjahr	Herbst	Frühjahr	Herbst	Frühjahr	Herbst	Frühjahr	Herbst	Frühjahr	Herbst	Frühjahr	Herbst	Frühjahr	Herbst	Frühjahr	Herbst
WEST															
1995		1996		1997		1998		1999		2000		2001		2002	
Frühjahr	Herbst	Frühjahr	Herbst	Frühjahr	Herbst	Frühjahr	Herbst	Frühjahr	Herbst	Frühjahr	Herbst	Frühjahr	Herbst	Frühjahr	Herbst
WEST														OST	

2003		2004		2005		2006		2007		2008		2009		2010	
Frühjahr	Herbst	Frühjahr	Herbst	Frühjahr	Herbst	Frühjahr	Herbst	Frühjahr	Herbst	Frühjahr	Herbst	Frühjahr	Herbst	Frühjahr	Herbst
WEST															
2011		2012		2013		2014		2015		2016		2017		2018	
Frühjahr	Herbst	Frühjahr	Herbst	Frühjahr	Herbst	Frühjahr	Herbst	Frühjahr	Herbst	Frühjahr	Herbst	Frühjahr	Herbst	Frühjahr	Herbst
WEST				OST											

Nr.	Name	Label	Erhebungszeitraum	Erhebungsrhythmus
3.1.17)	invges_nj2	total investment next year compared to this year	West - ab Herbst 1965 Ost - ab Herbst 2013	jährlich jährlich

Wortlaut der Frage

Herbst	WEST	Beschreibung der Variable
<p>1965 -1993</p> <p>Investitionsplanung*** 19VV* Nach unseren gegenwärtigen Vorstellungen werden wir 19VV* im Vergleich zu 19WW** investieren (erwartete AnlageZugänge)</p> <p>mehr [1] etwa gleich viel [2] weniger [3]</p>		<p>Gesamtinvestitionen nächstes Jahr im Vergleich zu diesem Jahr</p> <p>**"20VV" bedeutet das nächste Jahr Beispiel: Wurde die Frage 1995 gestellt, bedeutet "19VV"="1996".</p>
<p>Herbst</p> <p>1994 -2001</p> <p>Investitionen 19VV* (Zugänge auf Anlagekonten) Im Vergleich zu 19WW** werden wir 19VV* - nach unseren gegenwärtigen Vorstellungen - voraussichtlich investieren</p> <p>mehr [1] etwa gleich viel [2] weniger [3]</p>		<p>***"20WW" bedeutet das aktuelle Jahr Beispiel: Wurde die Frage 1995 gestellt, bedeutet "19WW"="1995".</p> <p>***Ab 1993 "Investitionen"</p>
<p>Herbst</p> <p>2002 - 2012</p> <p>Die Daten werden nicht mehr separat abgefragt sondern aus den Werten der Variablen 3.1) invges_dj und 3.11) invges_nj errechnet</p> <p>Es gilt:</p> <p>Für 3.1) $invges_dj < 3.11) invges_nj$ mehr [1] Für 3.1) $invges_dj = 3.11) invges_nj$ gleich viel [2] Für 3.1) $invges_dj > 3.11) invges_nj$ weniger [3]</p>		

Zeitverlauf der Variable

1963		1964		1965		1966		1967		1968		1969		1970	
Frühjahr	Herbst	Frühjahr	Herbst	Frühjahr	Herbst	Frühjahr	Herbst	Frühjahr	Herbst	Frühjahr	Herbst	Frühjahr	Herbst	Frühjahr	Herbst
				WEST											
1971		1972		1973		1974		1975		1976		1977		1978	
Frühjahr	Herbst	Frühjahr	Herbst	Frühjahr	Herbst	Frühjahr	Herbst	Frühjahr	Herbst	Frühjahr	Herbst	Frühjahr	Herbst	Frühjahr	Herbst
WEST															
1979		1980		1981		1982		1983		1984		1985		1986	
Frühjahr	Herbst	Frühjahr	Herbst	Frühjahr	Herbst	Frühjahr	Herbst	Frühjahr	Herbst	Frühjahr	Herbst	Frühjahr	Herbst	Frühjahr	Herbst
WEST															
1987		1988		1989		1990		1991		1992		1993		1994	
Frühjahr	Herbst	Frühjahr	Herbst	Frühjahr	Herbst	Frühjahr	Herbst	Frühjahr	Herbst	Frühjahr	Herbst	Frühjahr	Herbst	Frühjahr	Herbst
WEST															
1995		1996		1997		1998		1999		2000		2001		2002	
Frühjahr	Herbst	Frühjahr	Herbst	Frühjahr	Herbst	Frühjahr	Herbst	Frühjahr	Herbst	Frühjahr	Herbst	Frühjahr	Herbst	Frühjahr	Herbst
WEST															
2003		2004		2005		2006		2007		2008		2009		2010	
Frühjahr	Herbst	Frühjahr	Herbst	Frühjahr	Herbst	Frühjahr	Herbst	Frühjahr	Herbst	Frühjahr	Herbst	Frühjahr	Herbst	Frühjahr	Herbst
WEST															
2011		2012		2013		2014		2015		2016		2017		2018	
Frühjahr	Herbst	Frühjahr	Herbst	Frühjahr	Herbst	Frühjahr	Herbst	Frühjahr	Herbst	Frühjahr	Herbst	Frühjahr	Herbst	Frühjahr	Herbst
WEST				OST											

Nr.	Name	Label	Erhebungszeitraum	Erhebungsrhythmus
3.1.18)	invges_nj3	percentage change of total investment next year compared to this year	West - ab Herbst 1987 Ost - ab Herbst 2013	jährlich jährlich

Wortlaut der Frage

Herbst	WEST	Beschreibung der Variable
<p>1987 -1993</p> <p>Investitionsplanung*** 19VV* Nach unseren gegenwärtigen Vorstellungen werden wir 19VV* im Vergleich zu 19WW** investieren (erwartete AnlageZugänge)</p> <p>mehr [1] <input type="text" value="1"/> schätzungsweise um**** _____%</p> <p>weniger [3] <input type="text" value="3"/> schätzungsweise um**** _____%</p>		<p>Veränderung der Gesamtinvestitionen nächstes Jahr im Vergleich zu diesem Jahr in %</p> <p>**"20VV" bedeutet das nächste Jahr Beispiel: Wurde die Frage 1995 gestellt, bedeutet "19VV"="1996".</p> <p>***"20WW" bedeutet das aktuelle Jahr Beispiel: Wurde die Frage 1995 gestellt, bedeutet "19WW"="1995".</p> <p>***Ab 1993 "Investitionen"</p> <p>****Ab 1989 "und zwar um etwa"</p>
<p>Herbst</p> <p>1994 -2001</p> <p>Investitionen 19VV* (Zugänge auf Anlagekonten) Im Vergleich zu 19WW** werden wir 19VV* - nach unseren gegenwärtigen Vorstellungen - voraussichtlich investieren</p> <p>mehr [1] <input type="text" value="1"/> und zwar um etwa _____%</p> <p>weniger [3] <input type="text" value="3"/> und zwar um etwa _____%</p>		
<p>Herbst</p> <p>2002 - 2012</p> <p>Die Daten werden nicht mehr separat abgefragt sondern aus den Werten der Variablen 3.1) invges_dj und 3.11) invges_nj errechnet</p> <p>Es gilt: Für 3.1) invges_dj < 3.11) invges_nj mehr [1] <input type="text" value="1"/> und zwar um etwa _____%</p> <p>Für 3.1) invges_dj > 3.11) invges_nj weniger [3] <input type="text" value="3"/> und zwar um etwa _____%</p>		

Zeitverlauf der Variable

1987	1988	1989	1990	1991	1992	1993	1994
Frühjahr	Herbst	Frühjahr	Herbst	Frühjahr	Herbst	Frühjahr	Herbst
WEST							
1995	1996	1997	1998	1999	2000	2001	2002
Frühjahr	Herbst	Frühjahr	Herbst	Frühjahr	Herbst	Frühjahr	Herbst
WEST							
2003	2004	2005	2006	2007	2008	2009	2010
Frühjahr	Herbst	Frühjahr	Herbst	Frühjahr	Herbst	Frühjahr	Herbst
WEST							
2011	2012	2013	2014	2015	2016	2017	2018
Frühjahr	Herbst	Frühjahr	Herbst	Frühjahr	Herbst	Frühjahr	Herbst
WEST							
OST							

Nr.	Name	Label	Erhebungszeitraum	Erhebungsrhythmus
3.1.19)	invbb_dj1	scheduled investments in buildings	West - Frühjahr 1965 bis Frühjahr 2001	jährlich

Wortlaut der Frage

Frühjahr	WEST	Beschreibung der Variable
<p>1987 - 2001</p> <p>Investitionen in Betriebsbauten (ohne Wohnungsbau)</p> <p>Wir werden 20WW* Bauinvestitionen durchführen ja [1] <input type="text"/> nein [2] <input type="text"/></p>		<p>Durchführung von Investitionen in Betriebsbauten geplant</p> <p>**"20WW" bedeutet das aktuelle Jahr Beispiel: Wurde die Frage 2000 gestellt, bedeutet "20WW"="2000".</p>

Zeitverlauf der Variable

1963	1964	1965	1966	1967	1968	1969	1970
Frühjahr	Herbst	Frühjahr	Herbst	Frühjahr	Herbst	Frühjahr	Herbst
WEST							
1971	1972	1973	1974	1975	1976	1977	1978
Frühjahr	Herbst	Frühjahr	Herbst	Frühjahr	Herbst	Frühjahr	Herbst
WEST							

1979	1980	1981	1982	1983	1984	1985	1986
Frühjahr	Herbst	Frühjahr	Herbst	Frühjahr	Herbst	Frühjahr	Herbst
WEST							
1987	1988	1989	1990	1991	1992	1993	1994
Frühjahr	Herbst	Frühjahr	Herbst	Frühjahr	Herbst	Frühjahr	Herbst
WEST							
1995	1996	1997	1998	1999	2000	2001	2002
Frühjahr	Herbst	Frühjahr	Herbst	Frühjahr	Herbst	Frühjahr	Herbst
WEST							
2003	2004	2005	2006	2007	2008	2009	2010
Frühjahr	Herbst	Frühjahr	Herbst	Frühjahr	Herbst	Frühjahr	Herbst
2011	2012	2013	2014	2015	2016	2017	2018
Frühjahr	Herbst	Frühjahr	Herbst	Frühjahr	Herbst	Frühjahr	Herbst

Nr.	Name	Label	Erhebungszeitraum	Erhebungsrhythmus
-----	------	-------	-------------------	-------------------

3.1.20) **invbb_dj2** investments in buildings this year compared to last year West - Frühjahr 1965 bis Frühjahr 2001 jährlich

Wortlaut der Frage

<p>Frühjahr 1987 - 2001</p> <p>Investitionen in Betriebsbauten (ohne Wohnbauten)</p> <p>Wertmäßig werden diese Investitionen im Vergleich zu den Bauinvestitionen von 20XX* sein</p>	<p>WEST</p>	<p>Beschreibung der Variable</p> <p>Investitionen in Betriebsbauten dieses Jahr im Vergleich zum letzten Jahr</p> <p>*"20XX" bedeutet das vergangene Jahr</p> <p>Beispiel: Wurde die Frage 2003 gestellt, bedeutet "20XX"="2002".</p>
------------------------------------------------------------------------------------------------------------------------------------------------------------------------------------------------------------	-------------	---------------------------------------------------------------------------------------------------------------------------------------------------------------------------------------------------------------------------------------------------------

Zeitverlauf der Variable

1963	1964	1965	1966	1967	1968	1969	1970
Frühjahr	Herbst	Frühjahr	Herbst	Frühjahr	Herbst	Frühjahr	Herbst
		WEST					
1971	1972	1973	1974	1975	1976	1977	1978
Frühjahr	Herbst	Frühjahr	Herbst	Frühjahr	Herbst	Frühjahr	Herbst
WEST							
1979	1980	1981	1982	1983	1984	1985	1986
Frühjahr	Herbst	Frühjahr	Herbst	Frühjahr	Herbst	Frühjahr	Herbst
WEST							
1987	1988	1989	1990	1991	1992	1993	1994
Frühjahr	Herbst	Frühjahr	Herbst	Frühjahr	Herbst	Frühjahr	Herbst
WEST							
1995	1996	1997	1998	1999	2000	2001	2002
Frühjahr	Herbst	Frühjahr	Herbst	Frühjahr	Herbst	Frühjahr	Herbst
WEST							
2003	2004	2005	2006	2007	2008	2009	2010
Frühjahr	Herbst	Frühjahr	Herbst	Frühjahr	Herbst	Frühjahr	Herbst
2011	2012	2013	2014	2015	2016	2017	2018
Frühjahr	Herbst	Frühjahr	Herbst	Frühjahr	Herbst	Frühjahr	Herbst

Nr.	Name	Label	Erhebungszeitraum	Erhebungsrhythmus
-----	------	-------	-------------------	-------------------

Wortlaut der Frage

Frühjahr 1987 - 2001 Investitionen in Betriebsbauten (ohne Wohnungsbauten) Wertmäßig werden diese Investitionen im Vergleich größer <input type="text" value="1"/> schätzungsweise um _____ % zu den Bauinvestitionen von 20XX* sein kleiner <input type="text" value="3"/> schätzungsweise um _____ %	WEST	Beschreibung der Variable Veränderung der Investitionen in Betriebsbauten im Vergleich zum letzten Jahr in % **"20XX" bedeutet das vergangene Jahr Beispiel: Wurde die Frage 2003 gestellt, bedeutet "20XX"="2002".
---------------------------------------------------------------------------------------------------------------------------------------------------------------------------------------------------------------------------------------------------------------------------------------------------------------------------------------------	-------------	------------------------------------------------------------------------------------------------------------------------------------------------------------------------------------------------------------------------------------------------

Zeitverlauf der Variable

1963	1964	1965	1966	1967	1968	1969	1970
Frühjahr	Herbst	Frühjahr	Herbst	Frühjahr	Herbst	Frühjahr	Herbst
1971	1972	1973	1974	1975	1976	1977	1978
Frühjahr	Herbst	Frühjahr	Herbst	Frühjahr	Herbst	Frühjahr	Herbst
		WEST					
1979	1980	1981	1982	1983	1984	1985	1986
Frühjahr	Herbst	Frühjahr	Herbst	Frühjahr	Herbst	Frühjahr	Herbst
WEST							
1987	1988	1989	1990	1991	1992	1993	1994
Frühjahr	Herbst	Frühjahr	Herbst	Frühjahr	Herbst	Frühjahr	Herbst
WEST							
1995	1996	1997	1998	1999	2000	2001	2002
Frühjahr	Herbst	Frühjahr	Herbst	Frühjahr	Herbst	Frühjahr	Herbst
WEST							
2003	2004	2005	2006	2007	2008	2009	2010
Frühjahr	Herbst	Frühjahr	Herbst	Frühjahr	Herbst	Frühjahr	Herbst
2011	2012	2013	2014	2015	2016	2017	2018
Frühjahr	Herbst	Frühjahr	Herbst	Frühjahr	Herbst	Frühjahr	Herbst

Nr.	Name	Label	Erhebungszeitraum	Erhebungsrhythmus
-----	------	-------	-------------------	-------------------

Wortlaut der Frage

Frühjahr 1987 - 2001 Bestand an vergebenen Investitionsaufträgen Ende 20XX* in 1000 Euro/DM** Investitionen insgesamt _____	WEST	Beschreibung der Variable Investitionsaufträge gesamt letztes Jahr **"20XX" bedeutet das vergangene Jahr Beispiel: Wurde die Frage 2003 gestellt, bedeutet "20XX"="2002".
-----------------------------------------------------------------------------------------------------------------------------------------------------	-------------	------------------------------------------------------------------------------------------------------------------------------------------------------------------------------------------------------

Zeitverlauf der Variable

1963	1964	1965	1966	1967	1968	1969	1970
Frühjahr	Herbst	Frühjahr	Herbst	Frühjahr	Herbst	Frühjahr	Herbst
		WEST					
1971	1972	1973	1974	1975	1976	1977	1978
Frühjahr	Herbst	Frühjahr	Herbst	Frühjahr	Herbst	Frühjahr	Herbst
WEST							
1979	1980	1981	1982	1983	1984	1985	1986
Frühjahr	Herbst	Frühjahr	Herbst	Frühjahr	Herbst	Frühjahr	Herbst
WEST							
1987	1988	1989	1990	1991	1992	1993	1994
Frühjahr	Herbst	Frühjahr	Herbst	Frühjahr	Herbst	Frühjahr	Herbst

**Zwischen Frühjahr 2000 und Frühjahr 2001 alle Angaben in DM oder Euro
 siehe 1.13) wahr

WEST															
	1995	1996	1997	1998	1999	2000	2001	2002							
	Frühjahr	Herbst	Frühjahr	Herbst	Frühjahr	Herbst	Frühjahr	Herbst	Frühjahr	Herbst	Frühjahr	Herbst	Frühjahr	Herbst	
WEST															
	2003	2004	2005	2006	2007	2008	2009	2010							
	Frühjahr	Herbst	Frühjahr	Herbst	Frühjahr	Herbst	Frühjahr	Herbst	Frühjahr	Herbst	Frühjahr	Herbst	Frühjahr	Herbst	
	2011	2012	2013	2014	2015	2016	2017	2018							
	Frühjahr	Herbst	Frühjahr	Herbst	Frühjahr	Herbst	Frühjahr	Herbst	Frühjahr	Herbst	Frühjahr	Herbst	Frühjahr	Herbst	

Nr.	Name	Label	Erhebungszeitraum	Erhebungsrhythmus
-----	------	-------	-------------------	-------------------

3.1.23) **invaufttrbb_lj** orders of investments in buildings last year West - Frühjahr 1965 bis Frühjahr 2001 jährlich

Wortlaut der Frage

Frühjahr 1987-2001 Bestand an vergebenen Investitionsaufträgen Ende 200XX* in 1000 Euro/DM** Betriebsbauten einschl. der in Bau befindlichen (ohne Wohnungsbauten, ohne unbebaute Grundstücke) _____	WEST	Beschreibung der Variable Investitionsaufträge in Betriebsbauten letztes Jahr **20XX" bedeutet das vergangene Jahr Beispiel: Wurde die Frage 2003 gestellt, bedeutet "20XX"="2002". **Zwischen Frühjahr 2000 und Frühjahr 2001 alle Angaben in DM oder Euro siehe 1.13) wahr
----------------------------------------------------------------------------------------------------------------------------------------------------------------------------------------------------------------------------------------	------	---------------------------------------------------------------------------------------------------------------------------------------------------------------------------------------------------------------------------------------------------------------------------------------------------------------------------------

Zeitverlauf der Variable

	1963	1964	1965	1966	1967	1968	1969	1970							
	Frühjahr	Herbst	Frühjahr	Herbst	Frühjahr	Herbst	Frühjahr	Herbst	Frühjahr	Herbst	Frühjahr	Herbst	Frühjahr	Herbst	
			WEST												
	1971	1972	1973	1974	1975	1976	1977	1978							
	Frühjahr	Herbst	Frühjahr	Herbst	Frühjahr	Herbst	Frühjahr	Herbst	Frühjahr	Herbst	Frühjahr	Herbst	Frühjahr	Herbst	
WEST															
	1979	1980	1981	1982	1983	1984	1985	1986							
	Frühjahr	Herbst	Frühjahr	Herbst	Frühjahr	Herbst	Frühjahr	Herbst	Frühjahr	Herbst	Frühjahr	Herbst	Frühjahr	Herbst	
WEST															
	1987	1988	1989	1990	1991	1992	1993	1994							
	Frühjahr	Herbst	Frühjahr	Herbst	Frühjahr	Herbst	Frühjahr	Herbst	Frühjahr	Herbst	Frühjahr	Herbst	Frühjahr	Herbst	
WEST															
	1995	1996	1997	1998	1999	2000	2001	2002							
	Frühjahr	Herbst	Frühjahr	Herbst	Frühjahr	Herbst	Frühjahr	Herbst	Frühjahr	Herbst	Frühjahr	Herbst	Frühjahr	Herbst	
WEST															
	2003	2004	2005	2006	2007	2008	2009	2010							
	Frühjahr	Herbst	Frühjahr	Herbst	Frühjahr	Herbst	Frühjahr	Herbst	Frühjahr	Herbst	Frühjahr	Herbst	Frühjahr	Herbst	
	2011	2012	2013	2014	2015	2016	2017	2018							
	Frühjahr	Herbst	Frühjahr	Herbst	Frühjahr	Herbst	Frühjahr	Herbst	Frühjahr	Herbst	Frühjahr	Herbst	Frühjahr	Herbst	

Nr.	Name	Label	Erhebungszeitraum	Erhebungsrhythmus
-----	------	-------	-------------------	-------------------

3.1.24) **invauftgrm_lj** orders of investments in equipment and machinery last year West - Frühjahr 1986 bis Frühjahr 2001 jährlich

Wortlaut der Frage

Frühjahr 1986-2001 Bestand an vergebenen Investitionsaufträgen Ende 20XX* in 1000 Euro/DM** Geräte und Maschinen einschl. der selbsterstellten Anlagen _____	WEST	Beschreibung der Variable Investitionsaufträge für Geräte und Maschinen letztes Jahr **20XX" bedeutet das vergangene Jahr
---------------------------------------------------------------------------------------------------------------------------------------------------------------------------------------------	------	------------------------------------------------------------------------------------------------------------------------------------------------

Fahrzeugs, Betriebs- und Geschäftsausstattung usw.

Beispiel:
Wurde die Frage 2003 gestellt,
bedeutet "20XX"="2002".
**Zwischen Frühjahr 2000 und Frühjahr 2001
alle Angaben in DM oder Euro
siehe 1.13) waehr

Zeitverlauf der Variable

1979		1980		1981		1982		1983		1984		1985		1986	
Frühjahr	Herbst	Frühjahr	Herbst	Frühjahr	Herbst	Frühjahr	Herbst	Frühjahr	Herbst	Frühjahr	Herbst	Frühjahr	Herbst	Frühjahr	Herbst
															WEST
1987		1988		1989		1990		1991		1992		1993		1994	
Frühjahr	Herbst	Frühjahr	Herbst	Frühjahr	Herbst	Frühjahr	Herbst	Frühjahr	Herbst	Frühjahr	Herbst	Frühjahr	Herbst	Frühjahr	Herbst
WEST															
1995		1996		1997		1998		1999		2000		2001		2002	
Frühjahr	Herbst	Frühjahr	Herbst	Frühjahr	Herbst	Frühjahr	Herbst	Frühjahr	Herbst	Frühjahr	Herbst	Frühjahr	Herbst	Frühjahr	Herbst
WEST															
2003		2004		2005		2006		2007		2008		2009		2010	
Frühjahr	Herbst	Frühjahr	Herbst	Frühjahr	Herbst	Frühjahr	Herbst	Frühjahr	Herbst	Frühjahr	Herbst	Frühjahr	Herbst	Frühjahr	Herbst
2011		2012		2013		2014		2015		2016		2017		2018	
Frühjahr	Herbst	Frühjahr	Herbst	Frühjahr	Herbst	Frühjahr	Herbst	Frühjahr	Herbst	Frühjahr	Herbst	Frühjahr	Herbst	Frühjahr	Herbst

Nr.	Name	Label	Erhebungszeitraum	Erhebungsrhythmus
-----	------	-------	-------------------	-------------------

3.1.25)	invcsdb_vlj	investments in computer software and databases two years ago	West - Frühjahr 2001	einmalig
---------	-------------	--------------------------------------------------------------	----------------------	----------

Wortlaut der Frage

Frühjahr 2001	WEST	Beschreibung der Variable
Bruttoanlageinvestitionen (in 1000 Euro/DM*)	1999	Investitionen für Computersoftware und Datenbanken im vorletzten Jahr
Investitionen insgesamt. darunter: Investitionen für bilanzierte Computersoftware _____		*alle Angaben in DM oder Euro siehe 1.13) waehr

Zeitverlauf der Variable

1987		1988		1989		1990		1991		1992		1993		1994	
Frühjahr	Herbst	Frühjahr	Herbst	Frühjahr	Herbst	Frühjahr	Herbst	Frühjahr	Herbst	Frühjahr	Herbst	Frühjahr	Herbst	Frühjahr	Herbst
1995		1996		1997		1998		1999		2000		2001		2002	
Frühjahr	Herbst	Frühjahr	Herbst	Frühjahr	Herbst	Frühjahr	Herbst	Frühjahr	Herbst	Frühjahr	Herbst	Frühjahr	Herbst	Frühjahr	Herbst
											WEST				
2003		2004		2005		2006		2007		2008		2009		2010	
Frühjahr	Herbst	Frühjahr	Herbst	Frühjahr	Herbst	Frühjahr	Herbst	Frühjahr	Herbst	Frühjahr	Herbst	Frühjahr	Herbst	Frühjahr	Herbst
2011		2012		2013		2014		2015		2016		2017		2018	
Frühjahr	Herbst	Frühjahr	Herbst	Frühjahr	Herbst	Frühjahr	Herbst	Frühjahr	Herbst	Frühjahr	Herbst	Frühjahr	Herbst	Frühjahr	Herbst

Nr.	Name	Label	Erhebungszeitraum	Erhebungsrhythmus
-----	------	-------	-------------------	-------------------

3.1.26)	invcsdb_lj	investments in computer software and databases last year	West - Frühjahr 1999 bis Frühjahr 2001 Ost - Frühjahr 1999 bis Frühjahr 2001	jährlich jährlich
---------	------------	----------------------------------------------------------	---------------------------------------------------------------------------------	----------------------

Wortlaut der Frage

Frühjahr 1999 - 2000	WEST	Beschreibung der Variable
Investitionen für Computersoftware und Datenbanken in 19XX*		Investitionen für Computersoftware und Datenbanken im letzten Jahr
bilanzierte Investitionen (gekauft) für Computersoftware und Datenbanken _____ in 1000 Euro/DM**		*"19XX" bedeutet das vergangene Jahr Beispiel: Wurde die Frage 1999 gestellt, bedeutet "19XX"="1998". **Zwischen Herbst 1999 und Herbst 2001
Frühjahr 2001		

Bruttoanlageinvestitionen (in 1000 Euro/DM**) 2000 Investitionen insgesamt. darunter: Investitionen für lizenzierte Computersoftware _____		alle Angaben in DM oder Euro siehe 1.13) wahr
Frühjahr 1999 Investitionen in Sachanlagen (ohne gebraucht erworbene Investitionsgüter) Zugänge im Jahr 1998 (ist) gekaufte Investitionsgüter insgesamt davon Investitionen für Computersoftware und Datenbanken (nur 1998) _____ (TDM)	OST	
Frühjahr 2000 - 2001 Investitionen in Sachanlagen (ohne gebraucht erworbene Investitionsgüter) Erwartungen für 20XX* (ist) Gekaufte/selbsterstellte Investitionsgüter Zugänge insgesamt Investitionen für Computersoftware und Datenbanken _____ (TDM)		

Zeitverlauf der Variable

1987	1988	1989	1990	1991	1992	1993	1994
Frühjahr	Herbst	Frühjahr	Herbst	Frühjahr	Herbst	Frühjahr	Herbst
1995	1996	1997	1998	1999	2000	2001	2002
Frühjahr	Herbst	Frühjahr	Herbst	Frühjahr	Herbst	Frühjahr	Herbst
2003	2004	2005	2006	2007	2008	2009	2010
Frühjahr	Herbst	Frühjahr	Herbst	Frühjahr	Herbst	Frühjahr	Herbst
2011	2012	2013	2014	2015	2016	2017	2018
Frühjahr	Herbst	Frühjahr	Herbst	Frühjahr	Herbst	Frühjahr	Herbst

Nr.	Name	Label	Erhebungszeitraum	Erhebungsrhythmus
3.1.27)	inv_ap	investments per workplace	West - Herbst 1989	einmalig

Wortlaut der Frage

Herbst 1989 Investitionen pro Arbeitsplatz Wenn wir im Gebiet der Bundesrepublik größere Kapazitätserweiterungen (z.B. Errichtungen eines Zweigwerkes) vornehmen würden, müssten wir im Durchschnitt pro zusätzlichem Arbeitsplatz mit Investitionsausgaben rechnen in Höhe von DM _____ Grobe Schätzung ist ausreichend	WEST	Beschreibung der Variable Investitionen pro Arbeitsplatz
---------------------------------------------------------------------------------------------------------------------------------------------------------------------------------------------------------------------------------------------------------------------------------------------------------------------------------------------------------------	-------------	--------------------------------------------------------------------

Zeitverlauf der Variable

1987	1988	1989	1990	1991	1992	1993	1994
Frühjahr	Herbst	Frühjahr	Herbst	Frühjahr	Herbst	Frühjahr	Herbst
1995	1996	1997	1998	1999	2000	2001	2002
Frühjahr	Herbst	Frühjahr	Herbst	Frühjahr	Herbst	Frühjahr	Herbst
2003	2004	2005	2006	2007	2008	2009	2010
Frühjahr	Herbst	Frühjahr	Herbst	Frühjahr	Herbst	Frühjahr	Herbst
2011	2012	2013	2014	2015	2016	2017	2018
Frühjahr	Herbst	Frühjahr	Herbst	Frühjahr	Herbst	Frühjahr	Herbst

Nr.	Name	Label	Erhebungszeitraum	Erhebungsrhythmus
3.1.28)	invges_nj1	scheduled investment next year	West - Herbst 1965 bis Herbst 1985	jährlich

Wortlaut der Frage

Herbst
1965 -1970

Investitionsplanung* 19VV***
Wir werden 19VV* voraussichtlich Investitionen (=erwartete Anlagezugänge) durchführen

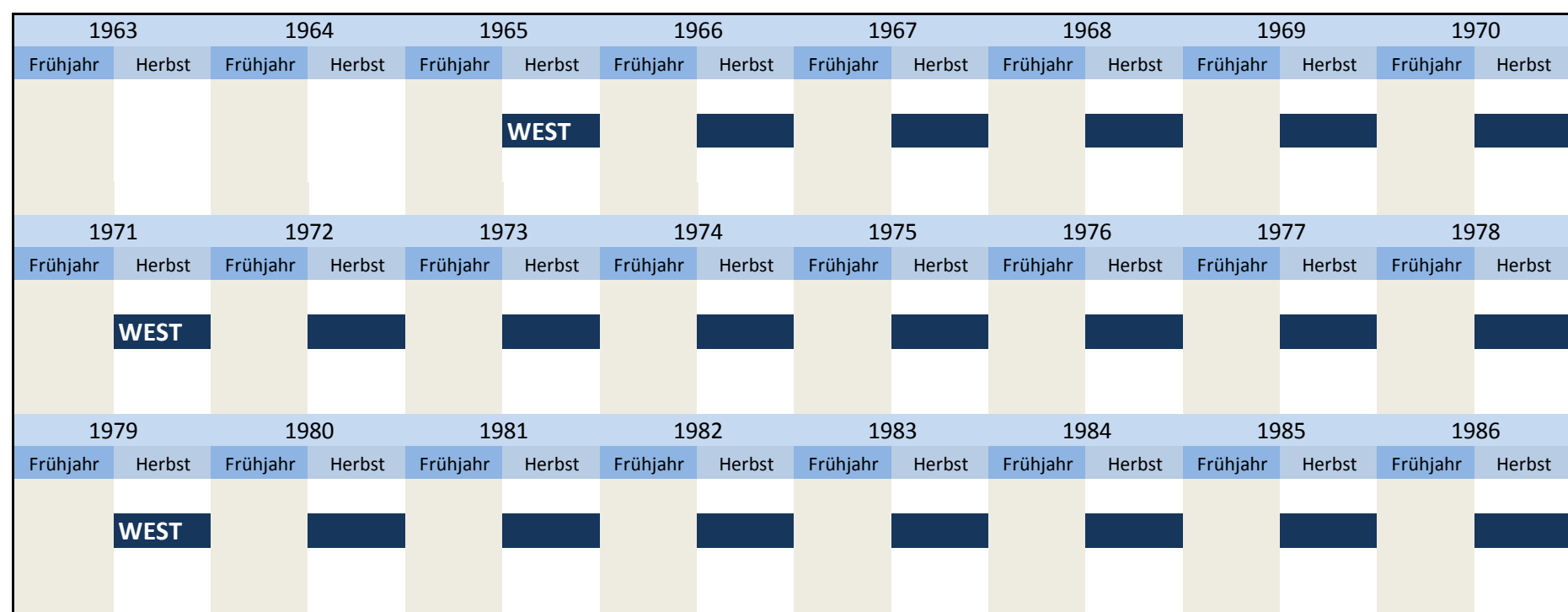
Ja [1] Nein[2]

WEST Beschreibung der Variable

Nächstes Jahr Investitionen durchführen

*"20VV" bedeutet das nächste Jahr
Beispiel:
Wurde die Frage 1995 gestellt, bedeutet "19VV"="1996".

Zeitverlauf der Variable



Ab 1976 wird die Frage über invges_nj2 erhoben und ist [1], wenn es bei invges_nj2 eine Ausprägung gibt.

Nr.	Name	Label	Erhebungszeitraum	Erhebungsrhythmus
-----	------	-------	-------------------	-------------------

3.1.29) **invges_vllj** total investments last year (or two years ago) West - Nacherhebung 1965 bis 1969 jährlich

Wortlaut der Frage

Nacherhebung
1965-1969


Brutto-Anlageinvestitionen (in 1000 DM)

Investitionen insgesamt _____

WEST Beschreibung der Variable

Anlageinvestitionen im letzten oder vorletzten Jahr
Hinweis: Nicht im Zuge der Nacherhebung erhoben, sondern je nach Verfügbarkeit aus der letzten oder vorletzten Haupterhebung bezogen

Zeitverlauf der Variable



Nr.	Name	Label	Erhebungszeitraum	Erhebungsrhythmus
-----	------	-------	-------------------	-------------------

3.1.30) **umsatz_vllj** total revenue last year (or two years ago) West - Nacherhebung 1965 bis 1969 jährlich

Wortlaut der Frage

Nacherhebung
1965-1969


Umsatz (in 1000 DM)

Investitionen insgesamt _____

WEST Beschreibung der Variable

Gesamtumsatz im letzten oder vorletzten Jahr
Hinweis: Nicht im Zuge der Nacherhebung erhoben, sondern je nach Verfügbarkeit aus der letzten oder vorletzten Haupterhebung bezogen

Zeitverlauf der Variable



--	--	--	--	--	--	--	--	--	--	--

Nr.	Name	Label	Erhebungszeitraum	Erhebungsrhythmus
-----	------	-------	-------------------	-------------------

3.1.31) **invrev_dj1** revision of investment plans compared to main survey West - Nacherhebung 1965 bis 1972 jährlich

Wortlaut der Frage

Nacherhebung 1965 -1969			WEST	Beschreibung der Variable
1. Wir haben unsere Investitionspläne für 19WW* während der vergangenen Monate geändert				
ja [1]	<input type="text"/>			*19WW beschreibt das aktuelle Jahr
nein[2]	<input type="text"/>			
Nacherhebung 1970 -1972				
1. Wir haben unsere Investitionspläne für 19WW* seit März dieses Jahres geändert				
ja [1]	<input type="text"/>			
nein[2]	<input type="text"/>			

Zeitverlauf der Variable

1963		1964		1965		1966		1967		1968		1969		1970	
Frühjahr	Herbst	Frühjahr	Herbst	Frühjahr	Herbst	Frühjahr	Herbst	Frühjahr	Herbst	Frühjahr	Herbst	Frühjahr	Herbst	Frühjahr	Herbst
				WEST											
1971		1972		1973		1974		1975		1976		1977		1978	
Frühjahr	Herbst	Frühjahr	Herbst	Frühjahr	Herbst	Frühjahr	Herbst	Frühjahr	Herbst	Frühjahr	Herbst	Frühjahr	Herbst	Frühjahr	Herbst
WEST															

Nr.	Name	Label	Erhebungszeitraum	Erhebungsrhythmus
-----	------	-------	-------------------	-------------------

3.1.32) **invrev_dj2** direction of revision of investment plans West - Nacherhebung 1966 bis 1972 jährlich

Wortlaut der Frage

Nacherhebung 1966 - 1972			WEST	Beschreibung der Variable
1. Wir haben unsere Investitionspläne für 19WW* während der vergangenen Monate geändert				
[...]				
Wenn ja, in Richtung auf eine				
Verstärkung [4]	<input type="text"/>			
Verringerung [7]	<input type="text"/>			
Nein [1]				

Zeitverlauf der Variable

1963		1964		1965		1966		1967		1968		1969		1970	
Frühjahr	Herbst	Frühjahr	Herbst	Frühjahr	Herbst	Frühjahr	Herbst	Frühjahr	Herbst	Frühjahr	Herbst	Frühjahr	Herbst	Frühjahr	Herbst
						WEST									
1971		1972		1973		1974		1975		1976		1977		1978	
Frühjahr	Herbst	Frühjahr	Herbst	Frühjahr	Herbst	Frühjahr	Herbst	Frühjahr	Herbst	Frühjahr	Herbst	Frühjahr	Herbst	Frühjahr	Herbst
WEST															

3.2 Struktur der Investitionen

Nr.	Name	Label	Erhebungszeitraum	Erhebungsrhythmus
-----	------	-------	-------------------	-------------------

3.2.1) **kaperw_lj** share of investments in capacity expansion last year West - Herbst 1989 bis Herbst 2001 jährlich
Ost - ab Herbst 1992 unregelmäßig

Wortlaut der Frage

Herbst 1989 -1991			WEST	Beschreibung der Variable

Struktur der Investitionen
Schätzungen genügen
Unsere Investitionen im Inland verteilen sich in den Jahren 19XX* auf folgende Kategorien

Investitionskategorien	19XX*
Kapazitätserweiterung	_____ %

Herbst
1992 -2001

Struktur der Investitionen
Unser Investitionsvolumen in den alten Bundesländern verteilt sich anteilmäßig in den Jahren 19XX*. Schätzungen genügen.

Investitionskategorien	19XX*
Kapazitätserweiterung	_____ %

Anteil der Investitionen in Kapazitätserweiterung letztes Jahr

**19XX" bedeutet das letzte Jahr
Beispiel:
Wurde die Frage 1999 gestellt, bedeutet "19XX"="1998".

**1997 "Kapazitätserweiterung"

Herbst
1992, 1994, 1999, 2000

Struktur der Investitionen in Sachanlagen (ohne Zugänge gebrauchter Investitionsgüter)
Unsere Investitionsaktivitäten können wie folgt strukturiert werden. (Schätzungen genügen)

Wert-Anteil für...	im Jahr 19XX*
Kapazitätserweiterung	_____ %

Herbst
2011

Struktur der Investitionen in Sachanlagen (ohne gebraucht zugegangener Investitionsgüter)
Unsere Investitionsaktivitäten können wie folgt strukturiert werden. (grob geschätzte Anteile genügen)

Wert-Anteil für:	20XX* (Ist)
Erweiterung (inkl. Neuerrichtung)**	_____ %

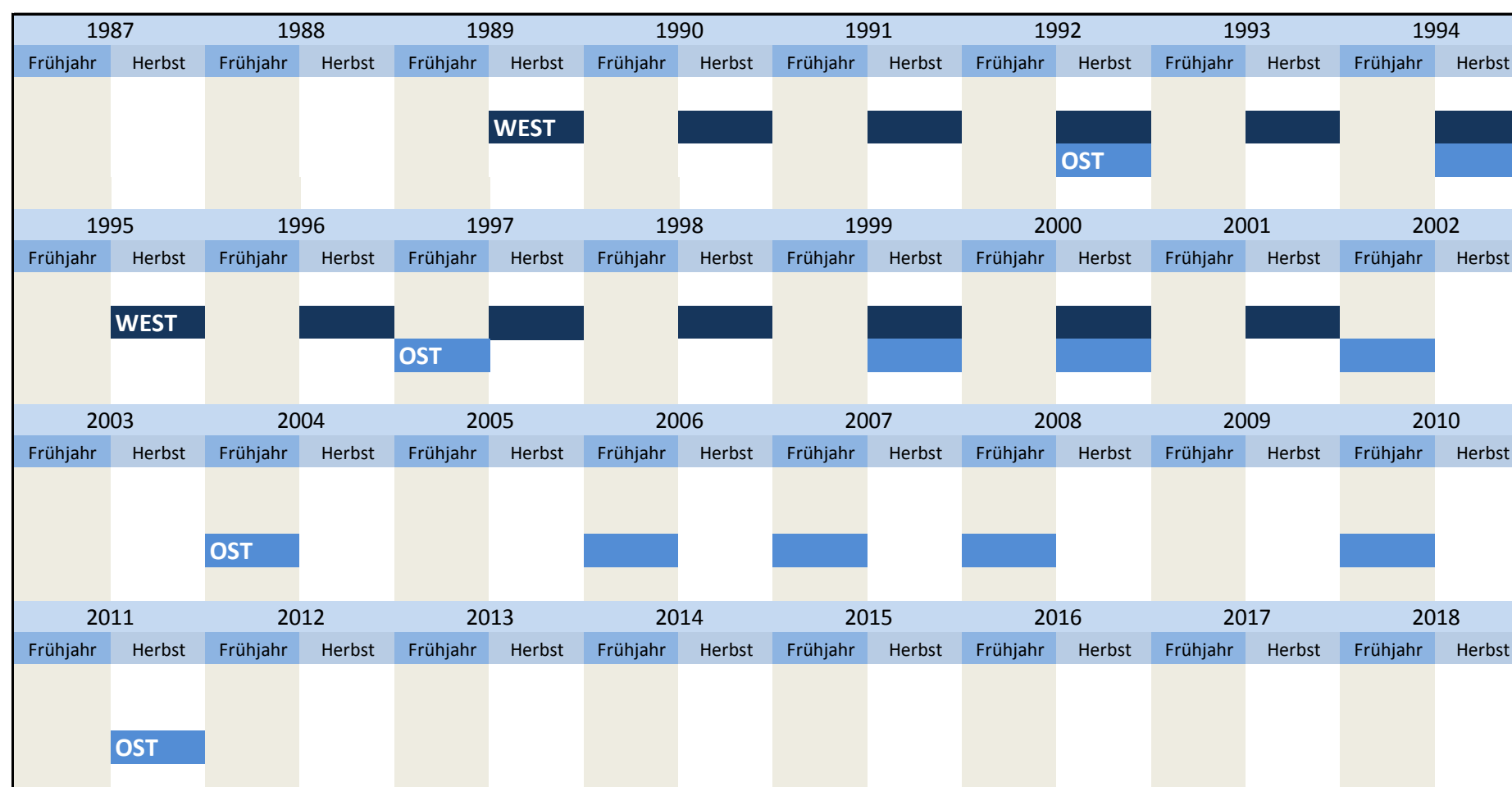
Frühjahr
1997, 2002, 2004, 2006 - 2008, 2010

Struktur der Investitionen in Sachanlagen (ohne Zugänge gebrauchter Investitionsgüter)
Unsere Investitionsaktivitäten können wie folgt strukturiert werden. (Schätzungen genügen)

Wert-Anteil für:	20XX* (Ist)
Erweiterung (inkl. Neuerrichtung)**	_____ %

OST

Zeitverlauf der Variable



Nr.	Name	Label	Erhebungszeitraum	Erhebungsrhythmus
3.2.2)	kaperw_dj	share of investments in capacity expansion this year	West - ab Herbst 1989 Ost - ab Herbst 1992	jährlich unregelmäßig

Wortlaut der Frage

Herbst
1989 - 1991

Struktur der Investitionen
Schätzungen genügen
Unsere Investitionen im Inland verteilen sich in den Jahren 19WW* auf folgende Kategorien

Investitionskategorien	19WW*
Kapazitätserweiterung	_____ %

WEST Beschreibung der Variable

Anteil der Investitionen in Kapazitätserweiterung dieses Jahr

**19WW" bedeutet das aktuelle Jahr
Beispiel:
Wurde die Frage 1999 gestellt, bedeutet "19WW"="1999".

**1997 "Kapazitätserweiterung"

Herbst 1992 - 1999	
Struktur der Investitionen Unser Investitionsvolumen in den alten Bundesländern verteilt sich anteilmäßig in den Jahren 19WW*. Schätzungen genügen.	
Investitionskategorien	19WW*
Kapazitätserweiterung	_____ %
Herbst 2000 - 2001	
Struktur der Investitionen Unser Investitionsvolumen in den alten Bundesländern verteilt sich anteilmäßig in den Jahren 20WW*. Schätzungen genügen.	
Investitionskategorien	20WW*
Kapazitätserweiterung	_____ %
Herbst 2002 - 2012	
Struktur der Investitionen Unser Investitionsvolumen verteilt sich anteilmäßig im Jahr 20WW*. Schätzungen genügen.	
Investitionskategorien	20WW*
Kapazitätserweiterung	_____ %

Herbst 1992, 1994, 1999		OST
Struktur der Investitionen in Sachanlagen (ohne Zugänge gebrauchter Investitionsgüter) Unsere Investitionsaktivitäten können wie folgt strukturiert werden. (Schätzungen genügen)		
Wert-Anteil für...	im Jahr 19WW*	
Kapazitätserweiterung	_____ %	
Herbst 2000, 2004		
Struktur der Investitionen in Sachanlagen (ohne Zugänge gebrauchter Investitionsgüter) Unsere Investitionsaktivitäten können wie folgt strukturiert werden. (Schätzungen genügen)		
Wert-Anteil für...	im Jahr 20WW*	
Kapazitätserweiterung	_____ %	
Herbst 2011		
Struktur der Investitionen in Sachanlagen (ohne Zugänge gebrauchter Investitionsgüter) Unsere Investitionsaktivitäten können wie folgt strukturiert werden. (Schätzungen genügen)		
Wert-Anteil für:	20WW* (Ist)	
Erweiterung (inkl. Neuerrichtung)**	_____ %	
Frühjahr 1997		
Struktur der Investitionen in Sachanlagen (ohne Zugänge gebrauchter Investitionsgüter) Unsere Investitionsaktivitäten können wie folgt strukturiert werden. (Schätzungen genügen)		
Wert-Anteil für:	19WW* (Ist)	
Erweiterung (inkl. Neuerrichtung)**	_____ %	
Frühjahr 2002, 2004, 2006 - 2008, 2010		
Struktur der Investitionen in Sachanlagen (ohne Zugänge gebrauchter Investitionsgüter) Unsere Investitionsaktivitäten können wie folgt strukturiert werden. (Schätzungen genügen)		
Wert-Anteil für:	20WW* (Ist)	
Erweiterung (inkl. Neuerrichtung)**	_____ %	

Zeitverlauf der Variable

1987	1988	1989	1990	1991	1992	1993	1994
Frühjahr	Herbst	Frühjahr	Herbst	Frühjahr	Herbst	Frühjahr	Herbst
			WEST				
					OST		
1995	1996	1997	1998	1999	2000	2001	2002
Frühjahr	Herbst	Frühjahr	Herbst	Frühjahr	Herbst	Frühjahr	Herbst
	WEST						
		OST					

2003		2004		2005		2006		2007		2008		2009		2010	
Frühjahr	Herbst	Frühjahr	Herbst	Frühjahr	Herbst	Frühjahr	Herbst	Frühjahr	Herbst	Frühjahr	Herbst	Frühjahr	Herbst	Frühjahr	Herbst
	WEST														
		OST													

2011		2012		2013		2014		2015		2016		2017		2018	
Frühjahr	Herbst	Frühjahr	Herbst	Frühjahr	Herbst	Frühjahr	Herbst	Frühjahr	Herbst	Frühjahr	Herbst	Frühjahr	Herbst	Frühjahr	Herbst
	WEST														
	OST														

Nr.	Name	Label	Erhebungszeitraum	Erhebungsrhythmus
3.2.3)	kaperw_nj	share of investments in capacity expansion next year	West - ab Herbst 1989 Ost - Herbst 1992 bis Herbst 2004	jährlich unregelmäßig

Wortlaut der Frage

<p>Herbst 1989 - 1991</p> <p>Struktur der Investitionen Schätzungen genügen Unsere Investitionen im Inland verteilen sich in den Jahren 19VV* auf folgende Kategorien</p> <table border="1"> <tr> <td>Investitionskategorien</td> <td>19VV*</td> </tr> <tr> <td>Kapazitätserweiterung</td> <td>_____ %</td> </tr> </table>	Investitionskategorien	19VV*	Kapazitätserweiterung	_____ %	WEST	<p>Beschreibung der Variable</p> <p>Anteil der Investitionen in Kapazitätserweiterung naechstes Jahr</p> <p>**19VV" bedeutet das nächste Jahr Beispiel: Wurde die Frage 1998 gestellt, bedeutet "19VV"="1999".</p> <p>**1997 "Kapazitätserweiterung"</p>
Investitionskategorien	19VV*					
Kapazitätserweiterung	_____ %					
<p>Herbst 1992 - 2001</p> <p>Struktur der Investitionen Unser Investitionsvolumen in den alten Bundesländern verteilt sich anteilmäßig in den Jahren 19VV*. Schätzungen genügen.</p> <table border="1"> <tr> <td>Investitionskategorien</td> <td>19VV*</td> </tr> <tr> <td>Kapazitätserweiterung</td> <td>_____ %</td> </tr> </table>	Investitionskategorien	19VV*	Kapazitätserweiterung	_____ %		
Investitionskategorien	19VV*					
Kapazitätserweiterung	_____ %					
<p>Herbst 2002 - 2012</p> <p>Struktur der Investitionen Unser Investitionsvolumen verteilt sich anteilmäßig im Jahr 19VV*. Schätzungen genügen.</p> <table border="1"> <tr> <td>Investitionskategorien</td> <td>19VV*</td> </tr> <tr> <td>Kapazitätserweiterung</td> <td>_____ %</td> </tr> </table>	Investitionskategorien	19VV*	Kapazitätserweiterung	_____ %		
Investitionskategorien	19VV*					
Kapazitätserweiterung	_____ %					
<p>Herbst 1992, 1994, 1999, 2000, 2004</p> <p>Struktur der Investitionen in Sachanlagen (ohne Zugänge gebrauchter Investitionsgüter) Unsere Investitionsaktivitäten können wie folgt strukturiert werden. (Schätzungen genügen)</p> <table border="1"> <tr> <td>Wert-Anteil für...</td> <td>im Jahr 19VV*</td> </tr> <tr> <td>Kapazitätserweiterung</td> <td>_____ %</td> </tr> </table>	Wert-Anteil für...	im Jahr 19VV*	Kapazitätserweiterung	_____ %	OST	
Wert-Anteil für...	im Jahr 19VV*					
Kapazitätserweiterung	_____ %					
<p>Frühjahr 1997, 2002</p> <p>Struktur der Investitionen in Sachanlagen (ohne Zugänge gebrauchter Investitionsgüter) Unsere Investitionsaktivitäten können wie folgt strukturiert werden. (Schätzungen genügen)</p> <table border="1"> <tr> <td>Wert-Anteil für:</td> <td>20VV* (Ist)</td> </tr> <tr> <td>Erweiterung (inkl. Neuerrichtung)**</td> <td>_____ %</td> </tr> </table>	Wert-Anteil für:	20VV* (Ist)	Erweiterung (inkl. Neuerrichtung)**	_____ %		
Wert-Anteil für:	20VV* (Ist)					
Erweiterung (inkl. Neuerrichtung)**	_____ %					

Zeitverlauf der Variable

1987		1988		1989		1990		1991		1992		1993		1994	
Frühjahr	Herbst	Frühjahr	Herbst	Frühjahr	Herbst	Frühjahr	Herbst	Frühjahr	Herbst	Frühjahr	Herbst	Frühjahr	Herbst	Frühjahr	Herbst
				WEST						OST					
	WEST			OST											
	WEST		OST												
	WEST														


Nr.	Name	Label	Erhebungszeitraum	Erhebungsrhythmus
3.2.4)	umstr_lj	share of restructuring investments last year	West - Herbst 1989 bis Herbst 2001 Ost - ab Herbst 1992	jährlich unregelmäßig

Wortlaut der Frage

Herbst	WEST	Beschreibung der Variable				
1989 - 1991		Anteil der Investitionen in Umstrukturierung letztes Jahr *"19XX" bedeutet das letzte Jahr Beispiel: Wurde die Frage 1999 gestellt, bedeutet "19XX"="1998".				
Struktur der Investitionen Schätzungen genügen Unsere Investitionen im Inland verteilen sich in den Jahren 19XX* auf folgende Kategorien <table border="1"> <tr> <th>Investitionskategorien</th> <th>19XX*</th> </tr> <tr> <td>Umstrukturierung</td> <td>_____ %</td> </tr> </table>			Investitionskategorien	19XX*	Umstrukturierung	_____ %
Investitionskategorien	19XX*					
Umstrukturierung	_____ %					
Herbst 1992 - 2001 Struktur der Investitionen Unser Investitionsvolumen in den alten Bundesländern verteilt sich anteilmäßig in den Jahren 19XX*. Schätzungen genügen. <table border="1"> <tr> <th>Investitionskategorien</th> <th>19XX*</th> </tr> <tr> <td>Umstrukturierung</td> <td>_____ %</td> </tr> </table>		Investitionskategorien	19XX*	Umstrukturierung	_____ %	
Investitionskategorien	19XX*					
Umstrukturierung	_____ %					

Herbst	OST				
1992, 1994, 1999, 2000, 2011					
Struktur der Investitionen in Sachanlagen (ohne Zugänge gebrauchter Investitionsgüter) Unsere Investitionsaktivitäten können wie folgt strukturiert werden. (Schätzungen genügen) <table border="1"> <tr> <th>Wert-Anteil für...</th> <th>19XX/20XX*</th> </tr> <tr> <td>Umstrukturierung</td> <td>_____ %</td> </tr> </table>		Wert-Anteil für...	19XX/20XX*	Umstrukturierung	_____ %
Wert-Anteil für...	19XX/20XX*				
Umstrukturierung	_____ %				
Frühjahr 1997, 2002, 2004, 2006 - 2008, 2010 Struktur der Investitionen in Sachanlagen (ohne Zugänge gebrauchter Investitionsgüter) Unsere Investitionsaktivitäten können wie folgt strukturiert werden. (Schätzungen genügen) <table border="1"> <tr> <th>Wert-Anteil für:</th> <th>20XX* (Ist)</th> </tr> <tr> <td>Umstrukturierung</td> <td>_____ %</td> </tr> </table>		Wert-Anteil für:	20XX* (Ist)	Umstrukturierung	_____ %
Wert-Anteil für:	20XX* (Ist)				
Umstrukturierung	_____ %				

Zeitverlauf der Variable



Nr.	Name	Label	Erhebungszeitraum	Erhebungsrhythmus
3.2.5)	umstr_dj	share of restructuring investments this year	West - ab Herbst 1989 Ost - ab Herbst 1992	jährlich unregelmäßig

Wortlaut der Frage

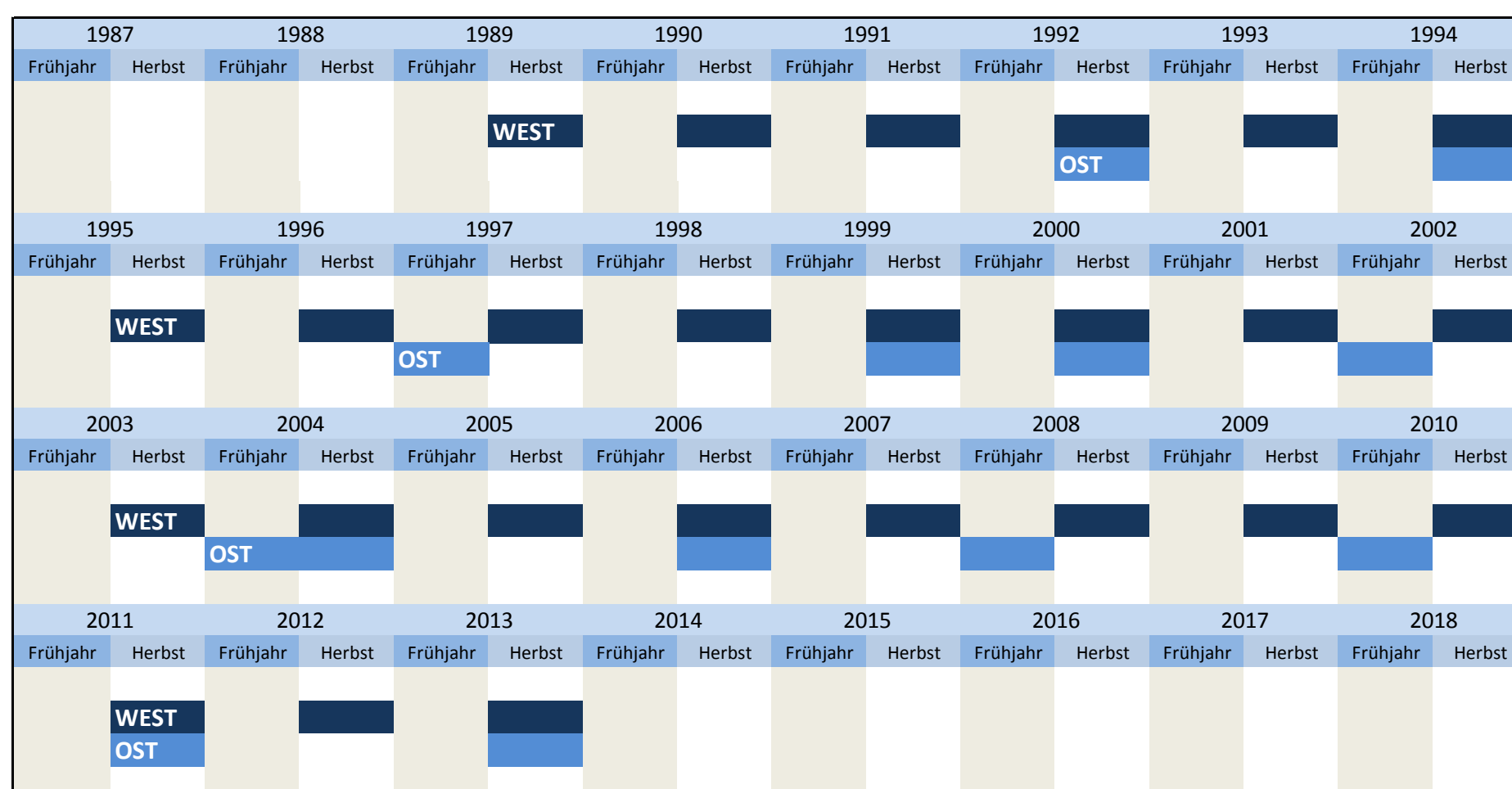
Herbst	WEST	Beschreibung der Variable	
1989 - 1991		Anteil der Investitionen in Umstrukturierung dieses Jahr *"19WW" bedeutet das aktuelle Jahr Beispiel: Wurde die Frage 1999 gestellt,	
Struktur der Investitionen Schätzungen genügen Unsere Investitionen im Inland verteilen sich in den Jahren 19WW* auf folgende Kategorien <table border="1"> <tr> <th>Investitionskategorien</th> <th>19WW*</th> </tr> </table>			Investitionskategorien
Investitionskategorien	19WW*		

Umstrukturierung	_____ %
Herbst 1992 - 2001	
Struktur der Investitionen Unser Investitionsvolumen in den alten Bundesländern verteilt sich anteilmäßig in den Jahren 19WW*. Schätzungen genügen.	
Investitionskategorien	19WW*
Umstrukturierung	_____ %
Herbst 2002 - 2011	
Struktur der Investitionen Unser Investitionsvolumen verteilt sich anteilmäßig im Jahr 19WW*. Schätzungen genügen.	
Investitionskategorien	19WW*
Umstrukturierung	_____ %

bedeutet "19WW"="1999".

Herbst 1992, 1994, 1999, 2000, 2004, 2006, 2011		OST
Struktur der Investitionen in Sachanlagen (ohne Zugänge gebrauchter Investitionsgüter) Unsere Investitionsaktivitäten können wie folgt strukturiert werden. (Schätzungen genügen)		
Wert-Anteil für...	im Jahr 19WW*	
Umstrukturierung	_____ %	
Frühjahr 1997, 2002, 2004, 2008, 2010		OST
Struktur der Investitionen in Sachanlagen (ohne Zugänge gebrauchter Investitionsgüter) Unsere Investitionsaktivitäten können wie folgt strukturiert werden. (Schätzungen genügen)		
Wert-Anteil für:	20WW* (Ist)	
Umstrukturierung	_____ %	

Zeitverlauf der Variable



Nr.	Name	Label	Erhebungszeitraum	Erhebungsrhythmus
3.2.6)	umstr_nj	share of restructuring investments next year	West - ab Herbst 1989 Ost - Herbst 1992 bis Herbst 2004	jährlich unregelmäßig

Wortlaut der Frage

Herbst 1989 - 1991		WEST
Struktur der Investitionen Schätzungen genügen Unsere Investitionen im Inland verteilen sich in den Jahren 19VV* auf folgende Kategorien		
Investitionskategorien	19VV*	
Umstrukturierung	_____ %	
Herbst 1992 - 2001		WEST
Struktur der Investitionen Unser Investitionsvolumen in den alten Bundesländern verteilt sich anteilmäßig in den Jahren 19VV*. Schätzungen genügen.		
Investitionskategorien	19VV*	
Umstrukturierung	_____ %	

Beschreibung der Variable

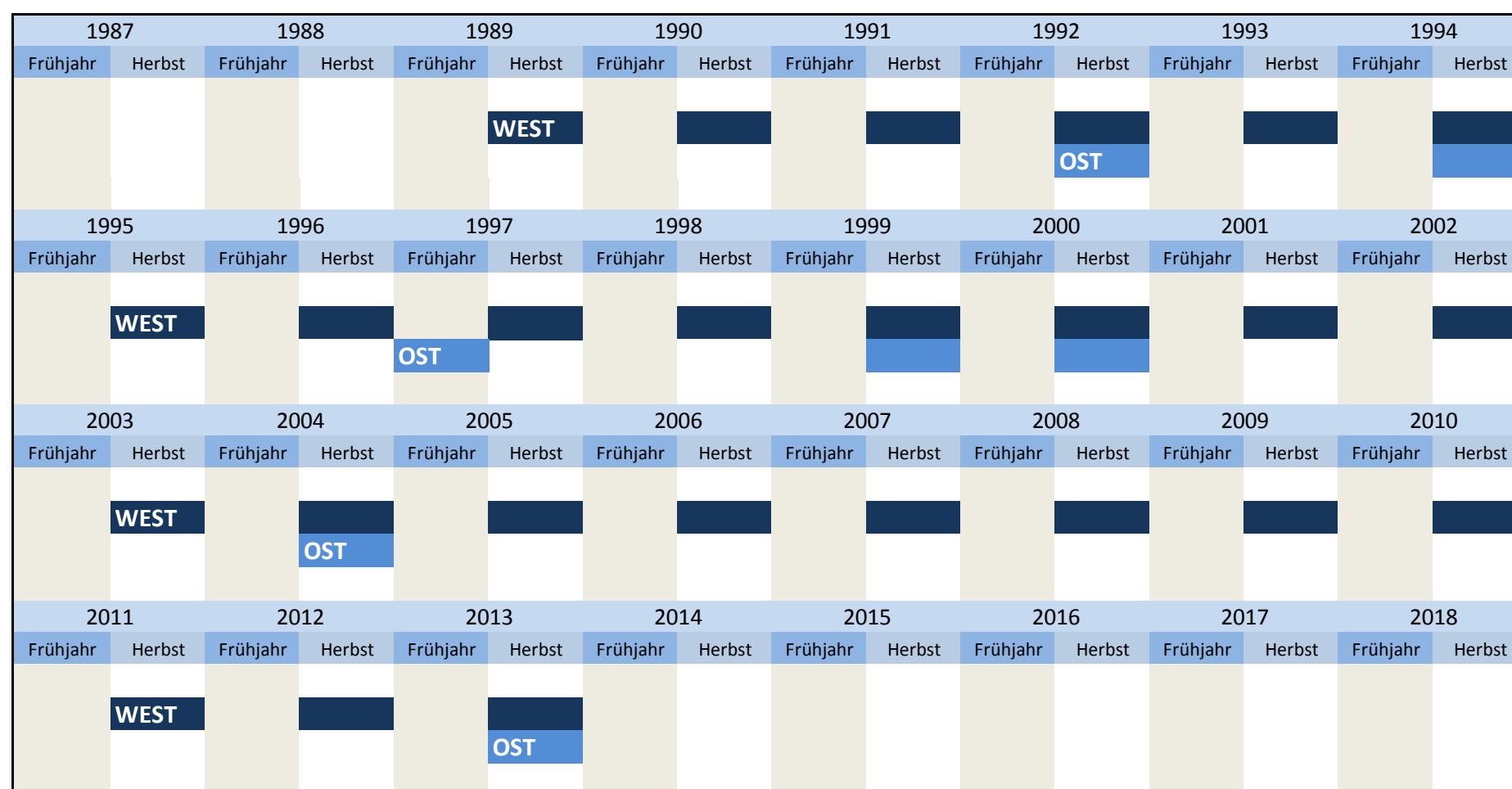
Anteil der Investitionen in Umstrukturierung nächstes Jahr

**"19VV" bedeutet das nächste Jahr
Beispiel:
Wurde die Frage 1998 gestellt, bedeutet "19VV"="1999".

Umstrukturierung	_____ %
Herbst 2002 - 2012	
Struktur der Investitionen Unser Investitionsvolumen verteilt sich anteilmäßig im Jahr 19VV*. Schätzungen genügen.	
Investitionskategorien	19VV*
Umstrukturierung	_____ %

Herbst 1992, 1994, 1999, 2000, 2004		OST
Struktur der Investitionen in Sachanlagen (ohne Zugänge gebrauchter Investitionsgüter) Unsere Investitionsaktivitäten können wie folgt strukturiert werden. (Schätzungen genügen)		
Wert-Anteil für...	_____ im Jahr 19VV*	
Umstrukturierung	_____ %	
Frühjahr 1997		
Struktur der Investitionen in Sachanlagen (ohne Zugänge gebrauchter Investitionsgüter) Unsere Investitionsaktivitäten können wie folgt strukturiert werden. (Schätzungen genügen)		
Wert-Anteil für:	_____ 20VV* (Ist)	
Umstrukturierung	_____ %	

Zeitverlauf der Variable



Nr.	Name	Label	Erhebungszeitraum	Erhebungsrhythmus
3.2.7)	rat_lj	share of investments in rationalisation last year	West - Herbst 1989 bis Herbst 2001 Ost - ab Herbst 1992	jährlich unregelmäßig

Wortlaut der Frage

Herbst 1989 - 1991 Struktur der Investitionen Schätzungen genügen Unsere Investitionen im Inland verteilen sich in den Jahren 19XX* auf folgende Kategorien Investitionskategorien: Rationalisierung _____ 19XX* %	WEST	Beschreibung der Variable Anteil der Investitionen in Rationalisierung letztes Jahr **19XX" bedeutet das letzte Jahr Beispiel: Wurde die Frage 1999 gestellt, bedeutet "19XX"="1998".
Herbst 1992 - 2001 Struktur der Investitionen Unser Investitionsvolumen in den alten Bundesländern verteilt sich anteilmäßig in den Jahren 19XX*. Schätzungen genügen. Investitionskategorien: Rationalisierung _____ 19XX* %		
Herbst 1992, 1994, 1999, 2000, 2011 Struktur der Investitionen in Sachanlagen (ohne Zugänge gebrauchter Investitionsgüter) Unsere Investitionsaktivitäten können wie folgt strukturiert werden. (Schätzungen genügen)	OST	

Wert-Anteil für...	im Jahr 19XX*
Rationalisierung	_____ %

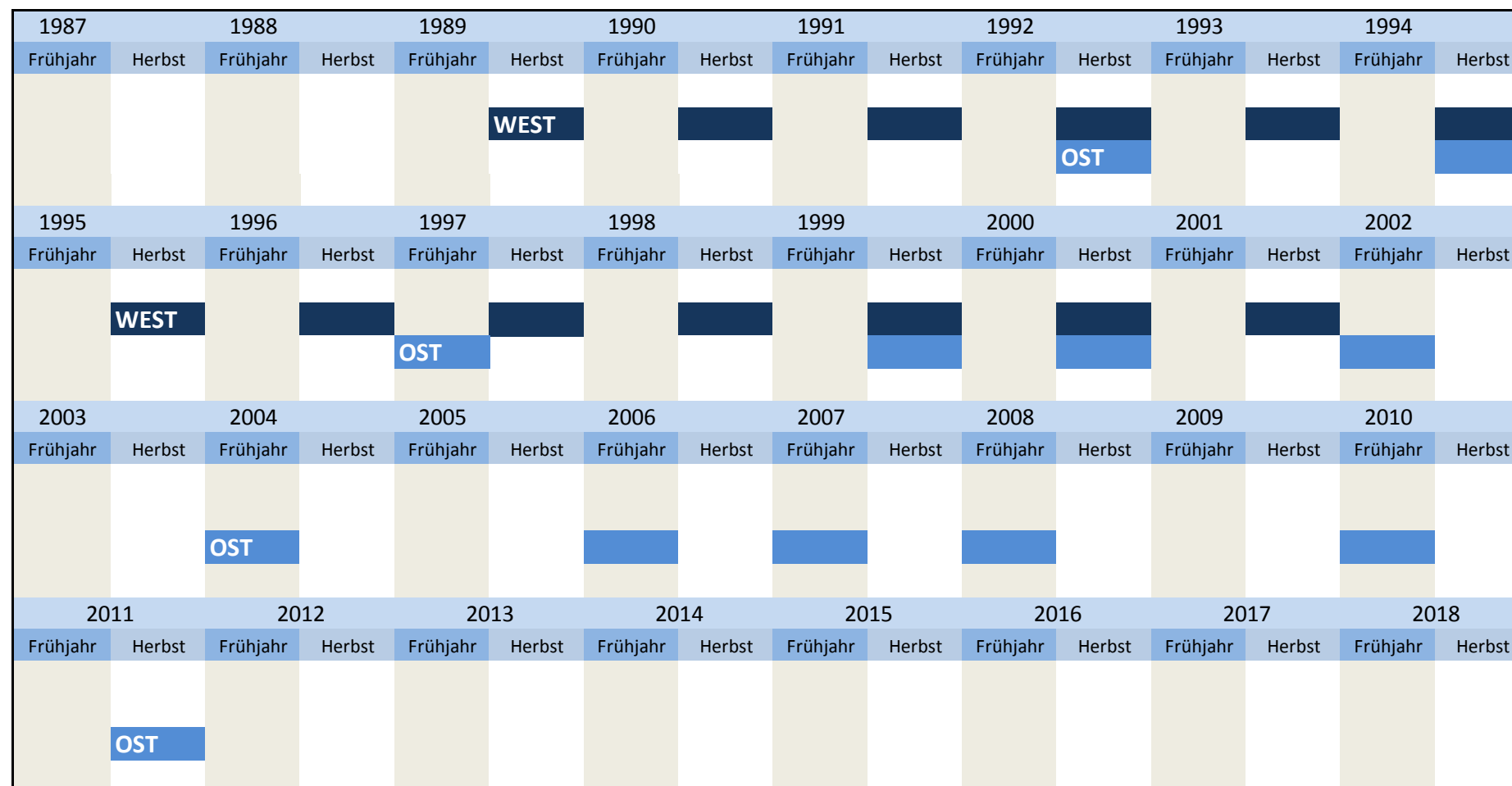
Frühjahr
1997, 2002, 2004, 2006 - 2008, 2010

Struktur der Investitionen in Sachanlagen (ohne Zugänge gebrauchter Investitionsgüter)

Unsere Investitionsaktivitäten können wie folgt strukturiert werden. (Schätzungen genügen)

Wert-Anteil für:	20XX* (Ist)
Rationalisierung	_____ %

Zeitverlauf der Variable



Nr.	Name	Label	Erhebungszeitraum	Erhebungsrhythmus
3.2.8)	rat_dj	share of investments in rationalisation this year	West - ab Herbst 1989 Ost - ab Herbst 1992	jährlich unregelmäßig

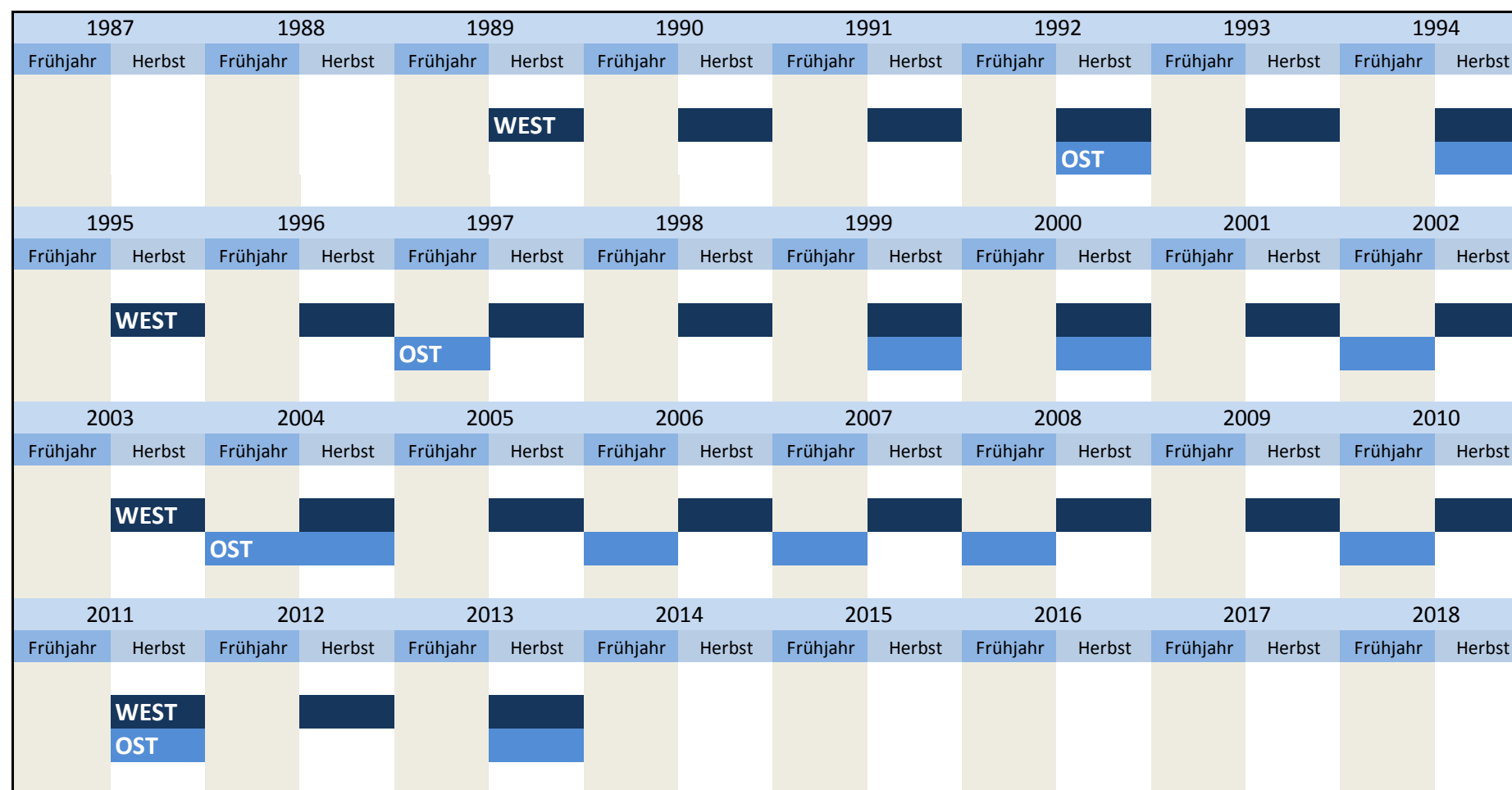
Wortlaut der Frage

<p>Herbst 1989 - 1991</p> <p>Struktur der Investitionen Schätzungen genügen Unsere Investitionen im Inland verteilen sich in den Jahren 19WW* auf folgende Kategorien</p> <table border="1"> <tr> <td>Investitionskategorien</td> <td>19WW*</td> </tr> <tr> <td>Rationalisierung</td> <td>_____ %</td> </tr> </table>	Investitionskategorien	19WW*	Rationalisierung	_____ %	<p>WEST Beschreibung der Variable</p> <p>Anteil der Investitionen in Rationalisierung dieses Jahr</p> <p>**"19WW" bedeutet das aktuelle Jahr</p> <p>Beispiel: Wurde die Frage 1999 gestellt, bedeutet "19WW"="1999".</p>
Investitionskategorien	19WW*				
Rationalisierung	_____ %				
<p>Herbst 1992 - 2001</p> <p>Struktur der Investitionen Unser Investitionsvolumen in den alten Bundesländern verteilt sich anteilmäßig in den Jahren 19WW*. Schätzungen genügen.</p> <table border="1"> <tr> <td>Investitionskategorien</td> <td>19WW*</td> </tr> <tr> <td>Rationalisierung</td> <td>_____ %</td> </tr> </table>	Investitionskategorien	19WW*	Rationalisierung	_____ %	
Investitionskategorien	19WW*				
Rationalisierung	_____ %				
<p>Herbst 2002 - 2012</p> <p>Struktur der Investitionen Unser Investitionsvolumen verteilt sich anteilmäßig im Jahr 20WW*. Schätzungen genügen.</p> <table border="1"> <tr> <td>Investitionskategorien</td> <td>20WW*</td> </tr> <tr> <td>Rationalisierung</td> <td>_____ %</td> </tr> </table>	Investitionskategorien	20WW*	Rationalisierung	_____ %	
Investitionskategorien	20WW*				
Rationalisierung	_____ %				
<p>Herbst 1992, 1994, 1999, 2000, 2004, 2011</p> <p>Struktur der Investitionen in Sachanlagen (ohne Zugänge gebrauchter Investitionsgüter)</p> <p>Unsere Investitionsaktivitäten können wie folgt strukturiert werden. (Schätzungen genügen)</p> <table border="1"> <tr> <td>Wert-Anteil für...</td> <td>im Jahr 19WW*</td> </tr> <tr> <td>Rationalisierung</td> <td>_____ %</td> </tr> </table> <p>Frühjahr 1997, 2002, 2004, 2006 - 2008, 2010</p> <p>Struktur der Investitionen in Sachanlagen (ohne Zugänge gebrauchter Investitionsgüter)</p>	Wert-Anteil für...	im Jahr 19WW*	Rationalisierung	_____ %	<p>OST</p>
Wert-Anteil für...	im Jahr 19WW*				
Rationalisierung	_____ %				

Unsere Investitionsaktivitäten können wie folgt strukturiert werden. (Schätzungen genügen)

Wert-Anteil für:	20WW* (Ist)
Rationalisierung	_____ %

Zeitverlauf der Variable



Nr.	Name	Label	Erhebungszeitraum	Erhebungsrhythmus
3.2.9)	rat_nj	share of investments in rationalisation next year	West - ab Herbst 1989 Ost - Herbst 1992 bis Herbst 2004	jährlich unregelmäßig

Wortlaut der Frage

Herbst	WEST	Beschreibung der Variable			
<p>1989 -1991</p> <p>Struktur der Investitionen Schätzungen genügen Unsere Investitionen im Inland verteilen sich in den Jahren 19VV* auf folgende Kategorien</p> <table border="1"> <tr> <td>Investitionskategorien</td> <td>19VV*</td> </tr> <tr> <td>Rationalisierung</td> <td>_____ %</td> </tr> </table>	Investitionskategorien	19VV*	Rationalisierung	_____ %	<p>Anteil der Investitionen in Rationalisierung nächstes Jahr</p> <p>**"19VV" bedeutet das nächste Jahr</p> <p>Beispiel: Wurde die Frage 1998 gestellt, bedeutet "19VV"="1999".</p>
Investitionskategorien	19VV*				
Rationalisierung	_____ %				
<p>Herbst</p> <p>1992 - 2001</p> <p>Struktur der Investitionen Unser Investitionsvolumen in den alten Bundesländern verteilt sich anteilmäßig in den Jahren 19VV*. Schätzungen genügen.</p> <table border="1"> <tr> <td>Investitionskategorien</td> <td>19VV*</td> </tr> <tr> <td>Rationalisierung</td> <td>_____ %</td> </tr> </table>	Investitionskategorien	19VV*	Rationalisierung	_____ %	
Investitionskategorien	19VV*				
Rationalisierung	_____ %				
<p>Herbst</p> <p>2002 - 2012</p> <p>Struktur der Investitionen Unser Investitionsvolumen verteilt sich anteilmäßig im Jahr 20VV*. Schätzungen genügen.</p> <table border="1"> <tr> <td>Investitionskategorien</td> <td>20VV*</td> </tr> <tr> <td>Rationalisierung</td> <td>_____ %</td> </tr> </table>	Investitionskategorien	20VV*	Rationalisierung	_____ %	
Investitionskategorien	20VV*				
Rationalisierung	_____ %				
<p>Herbst</p> <p>1992, 1994, 1999, 2000, 2004</p> <p>Struktur der Investitionen in Sachanlagen (ohne Zugänge gebrauchter Investitionsgüter) Unsere Investitionsaktivitäten können wie folgt strukturiert werden. (Schätzungen genügen)</p> <table border="1"> <tr> <td>Wert-Anteil für...</td> <td>im Jahr 19VV*</td> </tr> <tr> <td>Rationalisierung</td> <td>_____ %</td> </tr> </table>	Wert-Anteil für...	im Jahr 19VV*	Rationalisierung	_____ %	<p>OST</p>
Wert-Anteil für...	im Jahr 19VV*				
Rationalisierung	_____ %				
<p>Frühjahr</p> <p>1997</p> <p>Struktur der Investitionen in Sachanlagen (ohne Zugänge gebrauchter Investitionsgüter) Unsere Investitionsaktivitäten können wie folgt strukturiert werden. (Schätzungen genügen)</p> <table border="1"> <tr> <td>Wert-Anteil für:</td> <td>20VV* (Ist)</td> </tr> <tr> <td>Rationalisierung</td> <td>_____ %</td> </tr> </table>	Wert-Anteil für:	20VV* (Ist)	Rationalisierung	_____ %	
Wert-Anteil für:	20VV* (Ist)				
Rationalisierung	_____ %				

Zeitverlauf der Variable

1987		1988		1989		1990		1991		1992		1993		1994	
Frühjahr	Herbst	Frühjahr	Herbst	Frühjahr	Herbst	Frühjahr	Herbst	Frühjahr	Herbst	Frühjahr	Herbst	Frühjahr	Herbst	Frühjahr	Herbst
				WEST						OST					
1995		1996		1997		1998		1999		2000		2001		2002	
Frühjahr	Herbst	Frühjahr	Herbst	Frühjahr	Herbst	Frühjahr	Herbst	Frühjahr	Herbst	Frühjahr	Herbst	Frühjahr	Herbst	Frühjahr	Herbst
	WEST			OST											
2003		2004		2005		2006		2007		2008		2009		2010	
Frühjahr	Herbst	Frühjahr	Herbst	Frühjahr	Herbst	Frühjahr	Herbst	Frühjahr	Herbst	Frühjahr	Herbst	Frühjahr	Herbst	Frühjahr	Herbst
	WEST		OST												
2011		2012		2013		2014		2015		2016		2017		2018	
Frühjahr	Herbst	Frühjahr	Herbst	Frühjahr	Herbst	Frühjahr	Herbst	Frühjahr	Herbst	Frühjahr	Herbst	Frühjahr	Herbst	Frühjahr	Herbst
	WEST			OST											

Nr.	Name	Label	Erhebungszeitraum	Erhebungsrhythmus
-----	------	-------	-------------------	-------------------

3.2.10) ersb_lj share of investments in replacement purchases last year West - Herbst 1989 bis Herbst 2001 jährlich
Ost - ab Herbst 1992 unregelmäßig

Wortlaut der Frage

<p>Herbst 1989 - 1991</p> <p>Struktur der Investitionen Schätzungen genügen Unsere Investitionen im Inland verteilen sich in den Jahren 19XX* auf folgende Kategorien</p> <table border="1"> <tr> <td>Investitionskategorien</td> <td>19XX*</td> </tr> <tr> <td>Ersatzbeschaffung</td> <td>_____ %</td> </tr> </table>	Investitionskategorien	19XX*	Ersatzbeschaffung	_____ %	<p>WEST</p> <p>Beschreibung der Variable</p> <p>Anteil der Investitionen in Ersatzbeschaffung letztes Jahr</p> <p>**"19XX" bedeutet das letzte Jahr</p> <p>Beispiel: Wurde die Frage 1999 gestellt, bedeutet "19XX"="1998".</p>
Investitionskategorien	19XX*				
Ersatzbeschaffung	_____ %				
<p>Herbst 1992 - 2001</p> <p>Struktur der Investitionen Unser Investitionsvolumen in den alten Bundesländern verteilt sich anteilmäßig in den Jahren 19XX*. Schätzungen genügen.</p> <table border="1"> <tr> <td>Investitionskategorien</td> <td>19XX*</td> </tr> <tr> <td>Ersatzbeschaffung</td> <td>_____ %</td> </tr> </table>	Investitionskategorien	19XX*	Ersatzbeschaffung	_____ %	
Investitionskategorien	19XX*				
Ersatzbeschaffung	_____ %				

<p>Herbst 1992, 1994, 1999, 2000, 2011</p> <p>Struktur der Investitionen in Sachanlagen (ohne Zugänge gebrauchter Investitionsgüter) Unsere Investitionsaktivitäten können wie folgt strukturiert werden. (Schätzungen genügen)</p> <table border="1"> <tr> <td>Wert-Anteil für...</td> <td>im Jahr 19XX*</td> </tr> <tr> <td>Ersatzbeschaffung</td> <td>_____ %</td> </tr> </table>	Wert-Anteil für...	im Jahr 19XX*	Ersatzbeschaffung	_____ %	<p>OST</p>
Wert-Anteil für...	im Jahr 19XX*				
Ersatzbeschaffung	_____ %				
<p>Frühjahr 1997, 2002, 2004, 2006 - 2008, 2010</p> <p>Struktur der Investitionen in Sachanlagen (ohne Zugänge gebrauchter Investitionsgüter) Unsere Investitionsaktivitäten können wie folgt strukturiert werden. (Schätzungen genügen)</p> <table border="1"> <tr> <td>Wert-Anteil für:</td> <td>20XX* (Ist)</td> </tr> <tr> <td>Ersatzbeschaffung</td> <td>_____ %</td> </tr> </table>	Wert-Anteil für:	20XX* (Ist)	Ersatzbeschaffung	_____ %	
Wert-Anteil für:	20XX* (Ist)				
Ersatzbeschaffung	_____ %				

Zeitverlauf der Variable

1987		1988		1989		1990		1991		1992		1993		1994	
Frühjahr	Herbst	Frühjahr	Herbst	Frühjahr	Herbst	Frühjahr	Herbst	Frühjahr	Herbst	Frühjahr	Herbst	Frühjahr	Herbst	Frühjahr	Herbst
				WEST						OST					
1995		1996		1997		1998		1999		2000		2001		2002	
Frühjahr	Herbst	Frühjahr	Herbst	Frühjahr	Herbst	Frühjahr	Herbst	Frühjahr	Herbst	Frühjahr	Herbst	Frühjahr	Herbst	Frühjahr	Herbst
	WEST			OST											
2003		2004		2005		2006		2007		2008		2009		2010	
Frühjahr	Herbst	Frühjahr	Herbst	Frühjahr	Herbst	Frühjahr	Herbst	Frühjahr	Herbst	Frühjahr	Herbst	Frühjahr	Herbst	Frühjahr	Herbst
		OST													
2011		2012		2013		2014		2015		2016		2017		2018	
Frühjahr	Herbst	Frühjahr	Herbst	Frühjahr	Herbst	Frühjahr	Herbst	Frühjahr	Herbst	Frühjahr	Herbst	Frühjahr	Herbst	Frühjahr	Herbst

OST									
-----	--	--	--	--	--	--	--	--	--

Nr.	Name	Label	Erhebungszeitraum	Erhebungsrhythmus
3.2.11)	ersb_dj	share of investments in replacement purchases this year	West - ab Herbst 1989 Ost - ab Herbst 1992	jährlich unregelmäßig

Wortlaut der Frage

Herbst	WEST	Beschreibung der Variable				
Herbst 1989 - 1991 Struktur der Investitionen Schätzungen genügen Unsere Investitionen im Inland verteilen sich in den Jahren 19WW* auf folgende Kategorien <table border="1"> <tr> <td>Investitionskategorien</td> <td>19WW*</td> </tr> <tr> <td>Ersatzbeschaffung</td> <td>_____ %</td> </tr> </table>	Investitionskategorien	19WW*	Ersatzbeschaffung	_____ %		Anteil der Investitionen in Ersatzbeschaffung dieses Jahr *"19WW" bedeutet das aktuelle Jahr Beispiel: Wurde die Frage 1999 gestellt, bedeutet "19WW"="1999".
Investitionskategorien	19WW*					
Ersatzbeschaffung	_____ %					
Herbst 1992 - 2001 Struktur der Investitionen Unser Investitionsvolumen in den alten Bundesländern verteilt sich anteilmäßig in den Jahren 19WW*. Schätzungen genügen. <table border="1"> <tr> <td>Investitionskategorien</td> <td>19WW*</td> </tr> <tr> <td>Ersatzbeschaffung</td> <td>_____ %</td> </tr> </table>	Investitionskategorien	19WW*	Ersatzbeschaffung	_____ %		
Investitionskategorien	19WW*					
Ersatzbeschaffung	_____ %					
Herbst 2002 - 2012 Struktur der Investitionen Unser Investitionsvolumen verteilt sich anteilmäßig im Jahr 20WW*. Schätzungen genügen. <table border="1"> <tr> <td>Investitionskategorien</td> <td>20WW*</td> </tr> <tr> <td>Ersatzbeschaffung</td> <td>_____ %</td> </tr> </table>	Investitionskategorien	20WW*	Ersatzbeschaffung	_____ %		
Investitionskategorien	20WW*					
Ersatzbeschaffung	_____ %					

Herbst	OST				
Herbst 1992, 1994, 1999, 2000, 2004, 2011 Struktur der Investitionen in Sachanlagen (ohne Zugänge gebrauchter Investitionsgüter) Unsere Investitionsaktivitäten können wie folgt strukturiert werden. (Schätzungen genügen) <table border="1"> <tr> <td>Wert-Anteil für...</td> <td>im Jahr 19WW*</td> </tr> <tr> <td>Ersatzbeschaffung</td> <td>_____ %</td> </tr> </table>	Wert-Anteil für...	im Jahr 19WW*	Ersatzbeschaffung	_____ %	
Wert-Anteil für...	im Jahr 19WW*				
Ersatzbeschaffung	_____ %				
Frühjahr 1997, 2002, 2004, 2006 - 2008, 2010 Struktur der Investitionen in Sachanlagen (ohne Zugänge gebrauchter Investitionsgüter) Unsere Investitionsaktivitäten können wie folgt strukturiert werden. (Schätzungen genügen) <table border="1"> <tr> <td>Wert-Anteil für:</td> <td>20WW* (Ist)</td> </tr> <tr> <td>Ersatzbeschaffung</td> <td>_____ %</td> </tr> </table>	Wert-Anteil für:	20WW* (Ist)	Ersatzbeschaffung	_____ %	
Wert-Anteil für:	20WW* (Ist)				
Ersatzbeschaffung	_____ %				

Zeitverlauf der Variable

1987	1988	1989	1990	1991	1992	1993	1994
Frühjahr	Herbst	Frühjahr	Herbst	Frühjahr	Herbst	Frühjahr	Herbst
			WEST			OST	
	WEST		OST				
	WEST		OST				
	WEST		OST				
	WEST		OST				

Nr.	Name	Label	Erhebungszeitraum	Erhebungsrhythmus
-----	------	-------	-------------------	-------------------

3.2.12) ersb_nj

share of investments in replacement purchases next year

West - ab Herbst 1989

jährlich

Ost - Herbst 1994 bis Herbst 2004

unregelmäßig

Wortlaut der Frage

<p>Herbst 1989 -1991</p> <p>Struktur der Investitionen Schätzungen genügen Unsere Investitionen im Inland verteilen sich in den Jahren 19VV* auf folgende Kategorien</p> <table border="1"> <tr> <td>Investitionskategorien</td> <td>19VV*</td> </tr> <tr> <td>Ersatzbeschaffung</td> <td>_____ %</td> </tr> </table>	Investitionskategorien	19VV*	Ersatzbeschaffung	_____ %	<p>WEST</p> <p>Beschreibung der Variable</p> <p>Anteil der Investitionen in Ersatzbeschaffung nächstes Jahr</p> <p>**"19VV" bedeutet das nächste Jahr</p> <p>Beispiel: Wurde die Frage 1998 gestellt, bedeutet "19VV"="1999".</p>
Investitionskategorien	19VV*				
Ersatzbeschaffung	_____ %				
<p>Herbst 1992 - 2001</p> <p>Struktur der Investitionen Unser Investitionsvolumen in den alten Bundesländern verteilt sich anteilmäßig in den Jahren 19VV*. Schätzungen genügen.</p> <table border="1"> <tr> <td>Investitionskategorien</td> <td>19VV*</td> </tr> <tr> <td>Ersatzbeschaffung</td> <td>_____ %</td> </tr> </table>	Investitionskategorien	19VV*	Ersatzbeschaffung	_____ %	
Investitionskategorien	19VV*				
Ersatzbeschaffung	_____ %				
<p>Herbst 2002 - 2012</p> <p>Struktur der Investitionen Unser Investitionsvolumen verteilt sich anteilmäßig im Jahr 20VV*. Schätzungen genügen.</p> <table border="1"> <tr> <td>Investitionskategorien</td> <td>20VV*</td> </tr> <tr> <td>Ersatzbeschaffung</td> <td>_____ %</td> </tr> </table>	Investitionskategorien	20VV*	Ersatzbeschaffung	_____ %	
Investitionskategorien	20VV*				
Ersatzbeschaffung	_____ %				

<p>Herbst 1994, 1999, 2000, 2004</p> <p>Struktur der Investitionen in Sachanlagen (ohne Zugänge gebrauchter Investitionsgüter) Unsere Investitionsaktivitäten können wie folgt strukturiert werden. (Schätzungen genügen)</p> <table border="1"> <tr> <td>Wert-Anteil für...</td> <td>im Jahr 19VV*</td> </tr> <tr> <td>Umstrukturierung</td> <td>_____ %</td> </tr> </table>	Wert-Anteil für...	im Jahr 19VV*	Umstrukturierung	_____ %	<p>OST</p>
Wert-Anteil für...	im Jahr 19VV*				
Umstrukturierung	_____ %				
<p>Frühjahr 1997</p> <p>Struktur der Investitionen in Sachanlagen (ohne Zugänge gebrauchter Investitionsgüter) Unsere Investitionsaktivitäten können wie folgt strukturiert werden. (Schätzungen genügen)</p> <table border="1"> <tr> <td>Wert-Anteil für:</td> <td>19VV* (Ist)</td> </tr> <tr> <td>Rationalisierung</td> <td>_____ %</td> </tr> </table>	Wert-Anteil für:	19VV* (Ist)	Rationalisierung	_____ %	
Wert-Anteil für:	19VV* (Ist)				
Rationalisierung	_____ %				

Zeitverlauf der Variable

1987	1988	1989	1990	1991	1992	1993	1994
Frühjahr	Herbst	Frühjahr	Herbst	Frühjahr	Herbst	Frühjahr	Herbst
			WEST				OST
1995	1996	1997	1998	1999	2000	2001	2002
Frühjahr	Herbst	Frühjahr	Herbst	Frühjahr	Herbst	Frühjahr	Herbst
	WEST		OST				
2003	2004	2005	2006	2007	2008	2009	2010
Frühjahr	Herbst	Frühjahr	Herbst	Frühjahr	Herbst	Frühjahr	Herbst
	WEST		OST				
2011	2012	2013	2014	2015	2016	2017	2018
Frühjahr	Herbst	Frühjahr	Herbst	Frühjahr	Herbst	Frühjahr	Herbst
	WEST		OST				

Nr.	Name	Label	Erhebungszeitraum	Erhebungsrhythmus
-----	------	-------	-------------------	-------------------

3.2.13) andinv_lj

share of other investments last year

West - Herbst 1989 bis Herbst 2001

jährlich

Ost - ab Herbst 1994

unregelmäßig

Wortlaut der Frage

<p>Herbst 1989 - 1991</p> <p>Struktur der Investitionen Schätzungen genügen</p>	<p>WEST</p> <p>Beschreibung der Variable</p> <p>Anteil der Investitionen in andere Investitionsvorhaben letztes Jahr</p>

Unsere Investitionen im Inland verteilen sich in den Jahren 19XX* auf folgende Kategorien

Investitionskategorien	19XX*
Andere Invest. Vorhaben	_____ %

Herbst
1992 - 2001

Struktur der Investitionen
Unser Investitionsvolumen in den alten Bundesländern verteilt sich anteilmäßig in den Jahren 19XX*. Schätzungen genügen.

Investitionskategorien	19XX*
Andere Invest. Vorhaben	_____ %

**19XX" bedeutet das letzte Jahr
Beispiel:
Wurde die Frage 1999 gestellt, bedeutet "19XX"="1998".

Herbst
1994, 1999, 2000, 2011

Struktur der Investitionen in Sachanlagen (ohne Zugänge gebrauchter Investitionsgüter)
Unsere Investitionsaktivitäten können wie folgt strukturiert werden. (Schätzungen genügen)

Wert-Anteil für...	im Jahr 19XX*
Andere Invest. Vorhaben	_____ %

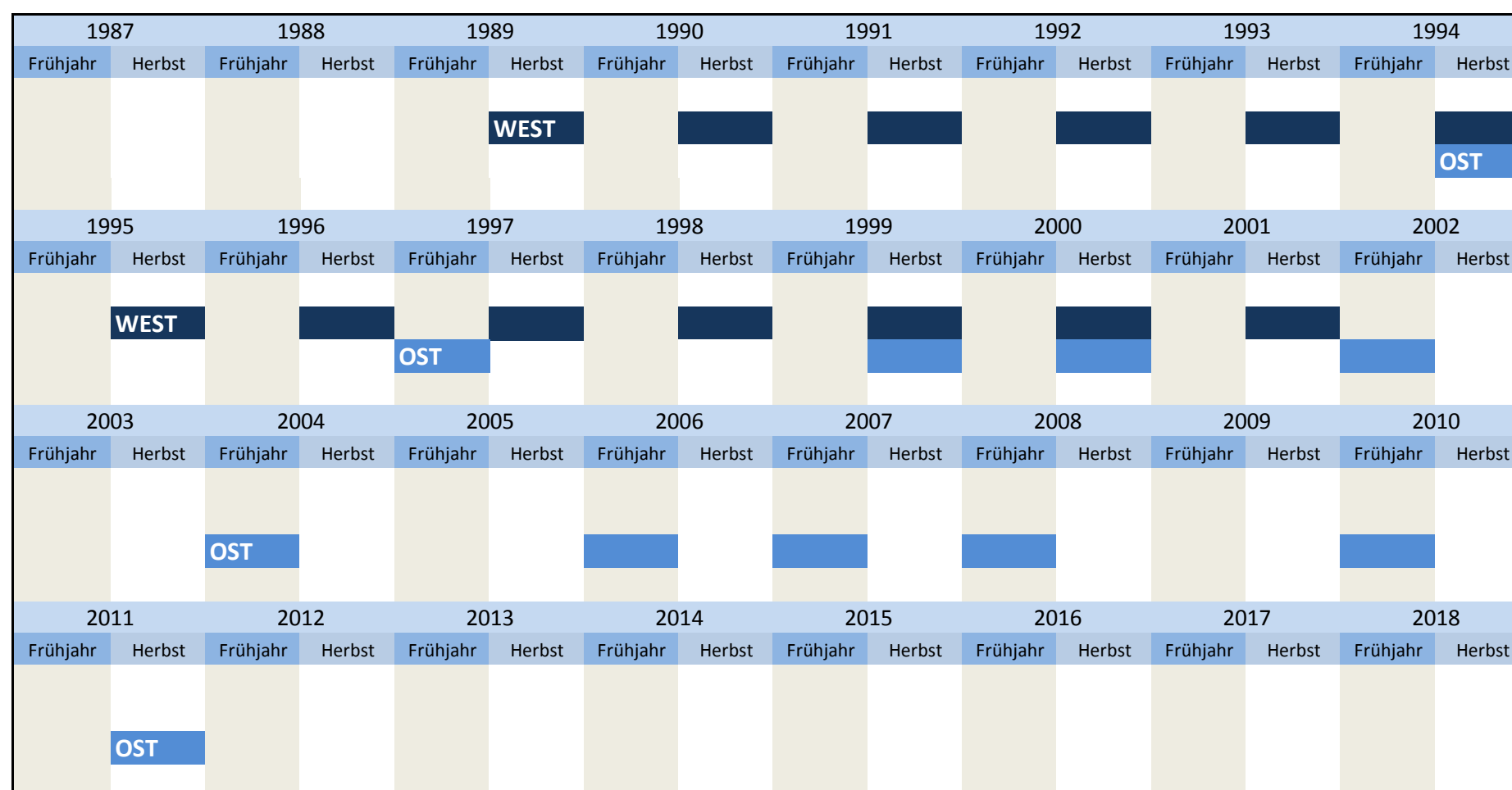
Frühjahr
1997, 2002, 2004, 2006 - 2008, 2010

Struktur der Investitionen in Sachanlagen (ohne Zugänge gebrauchter Investitionsgüter)
Unsere Investitionsaktivitäten können wie folgt strukturiert werden. (Schätzungen genügen)

Wert-Anteil für:	20XX* (Ist)
Andere Investitionsvorhaben	_____ %

OST

Zeitverlauf der Variable



Nr.	Name	Label	Erhebungszeitraum	Erhebungsrhythmus
-----	------	-------	-------------------	-------------------

3.2.14) andinv_dj share of other investments this year

West - ab Herbst 1989
Ost - ab Herbst 1994

jährlich
unregelmäßig

Wortlaut der Frage

Herbst
1989 - 1991

Struktur der Investitionen
Schätzungen genügen
Unsere Investitionen im Inland verteilen sich in den Jahren 19WW* auf folgende Kategorien

Investitionskategorien	19WW*
Andere Invest. Vorhaben	_____ %

Herbst
1992 - 2001

Struktur der Investitionen
Unser Investitionsvolumen in den alten Bundesländern verteilt sich anteilmäßig in den Jahren 19WW*. Schätzungen genügen.

Investitionskategorien	19WW*
Andere Invest. Vorhaben	_____ %

Herbst
2002 - 2012

Struktur der Investitionen

WEST Beschreibung der Variable

Anteil der Investitionen in andere Investitionsvorhaben dieses Jahr

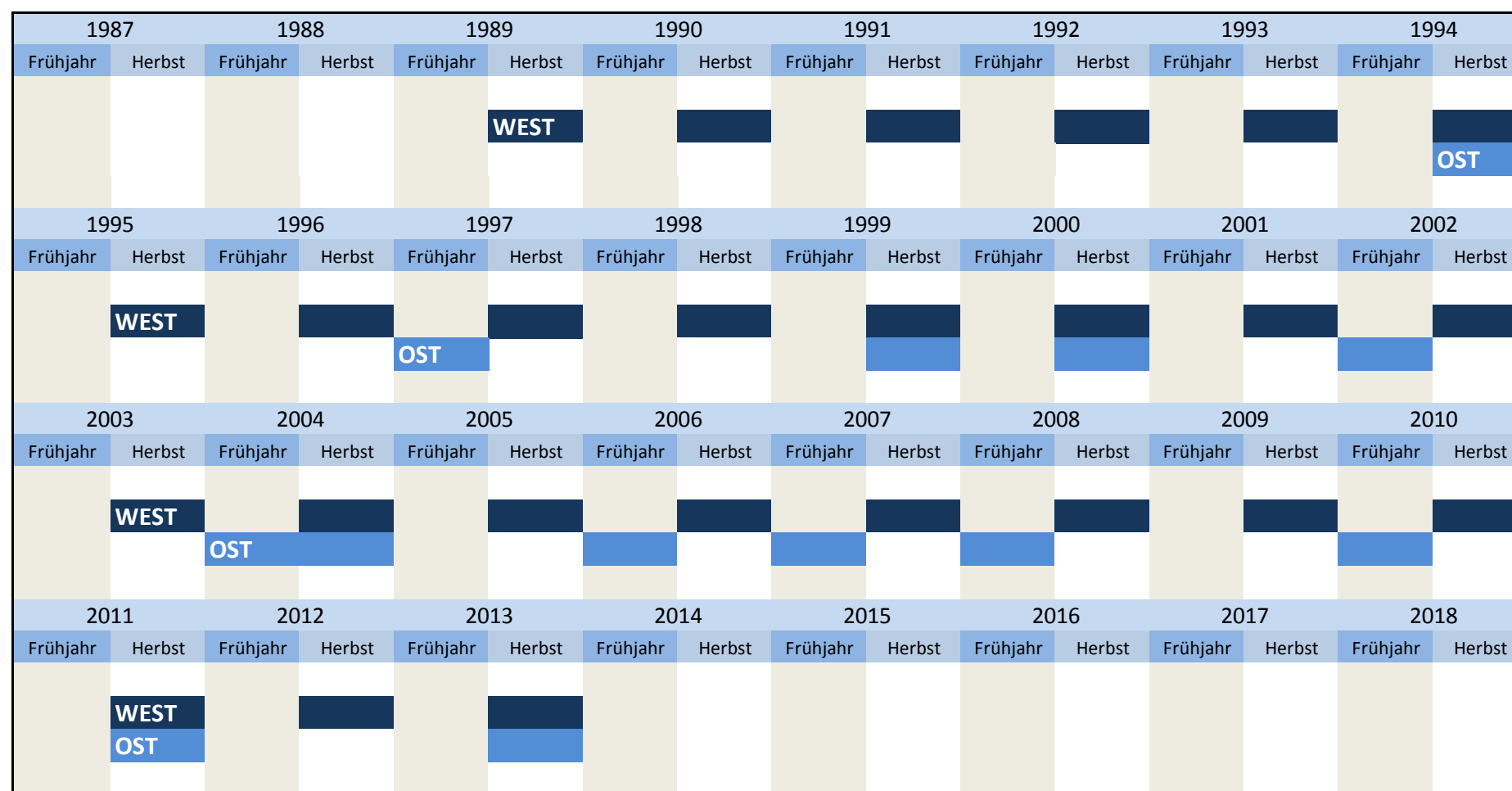
**19WW" bedeutet das aktuelle Jahr
Beispiel:
Wurde die Frage 1999 gestellt, bedeutet "19WW"="1999".

Unser Investitionsvolumen verteilt sich anteilmäßig im Jahr 20WW*. Schätzungen genügen.

Investitionskategorien	20WW*
Andere Investitionsvorhaben	_____ %

<p>Herbst 1994, 1999, 2000, 2004, 2011</p> <p>Struktur der Investitionen in Sachanlagen (ohne Zugänge gebrauchter Investitionsgüter)</p> <p>Unsere Investitionsaktivitäten können wie folgt strukturiert werden. (Schätzungen genügen)</p> <table border="1"> <thead> <tr> <th>Wert-Anteil für...</th> <th>im Jahr 19WW*</th> </tr> </thead> <tbody> <tr> <td>Andere Invest. Vorhaben</td> <td>_____ %</td> </tr> </tbody> </table> <p>Frühjahr 1997, 2002, 2004, 2006 - 2008, 2010</p> <p>Struktur der Investitionen in Sachanlagen (ohne Zugänge gebrauchter Investitionsgüter)</p> <p>Unsere Investitionsaktivitäten können wie folgt strukturiert werden. (Schätzungen genügen)</p> <table border="1"> <thead> <tr> <th>Wert-Anteil für:</th> <th>20WW* (Ist)</th> </tr> </thead> <tbody> <tr> <td>Andere Investitionsvorhaben</td> <td>_____ %</td> </tr> </tbody> </table>	Wert-Anteil für...	im Jahr 19WW*	Andere Invest. Vorhaben	_____ %	Wert-Anteil für:	20WW* (Ist)	Andere Investitionsvorhaben	_____ %	OST
Wert-Anteil für...	im Jahr 19WW*								
Andere Invest. Vorhaben	_____ %								
Wert-Anteil für:	20WW* (Ist)								
Andere Investitionsvorhaben	_____ %								

Zeitverlauf der Variable



Nr.	Name	Label	Erhebungszeitraum	Erhebungsrhythmus
3.2.15)	andinv_nj	share of other investments next year	West - ab Herbst 1989 Ost - Herbst 1994 bis Herbst 2004	jährlich unregelmäßig

Wortlaut der Frage

<p>Herbst 1989 - 1991</p> <p>Struktur der Investitionen Schätzungen genügen</p> <p>Unsere Investitionen im Inland verteilen sich in den Jahren 19VV* auf folgende Kategorien</p> <table border="1"> <thead> <tr> <th>Investitionskategorien</th> <th>19VV*</th> </tr> </thead> <tbody> <tr> <td>Andere Invest. Vorhaben</td> <td>_____ %</td> </tr> </tbody> </table> <p>Herbst 1992 - 2001</p> <p>Struktur der Investitionen</p> <p>Unser Investitionsvolumen in den alten Bundesländern verteilt sich anteilmäßig in den Jahren 19VV*. Schätzungen genügen.</p> <table border="1"> <thead> <tr> <th>Investitionskategorien</th> <th>19VV*</th> </tr> </thead> <tbody> <tr> <td>Andere Invest. Vorhaben</td> <td>_____ %</td> </tr> </tbody> </table> <p>Herbst 2002 - 2012</p> <p>Struktur der Investitionen</p> <p>Unser Investitionsvolumen verteilt sich anteilmäßig im Jahr 20VV*. Schätzungen genügen.</p> <table border="1"> <thead> <tr> <th>Investitionskategorien</th> <th>20VV*</th> </tr> </thead> <tbody> <tr> <td>Andere Investitionsvorhaben</td> <td>_____ %</td> </tr> </tbody> </table>	Investitionskategorien	19VV*	Andere Invest. Vorhaben	_____ %	Investitionskategorien	19VV*	Andere Invest. Vorhaben	_____ %	Investitionskategorien	20VV*	Andere Investitionsvorhaben	_____ %	WEST	<p>Beschreibung der Variable</p> <p>Anteil der Investitionen in andere Investitionsvorhaben nächstes Jahr</p> <p>**"19VV" bedeutet das nächste Jahr Beispiel: Wurde die Frage 1998 gestellt, bedeutet "19VV"="1999".</p>
Investitionskategorien	19VV*													
Andere Invest. Vorhaben	_____ %													
Investitionskategorien	19VV*													
Andere Invest. Vorhaben	_____ %													
Investitionskategorien	20VV*													
Andere Investitionsvorhaben	_____ %													
<p>Herbst 1994, 1999, 2000, 2004</p>	OST													

Struktur der Investitionen in Sachanlagen (ohne Zugänge gebrauchter Investitionsgüter)

Unsere Investitionsaktivitäten können wie folgt strukturiert werden. (Schätzungen genügen)

Wert-Anteil für...	im Jahr 19VV*
Andere Investitionsvorhaben	_____ %

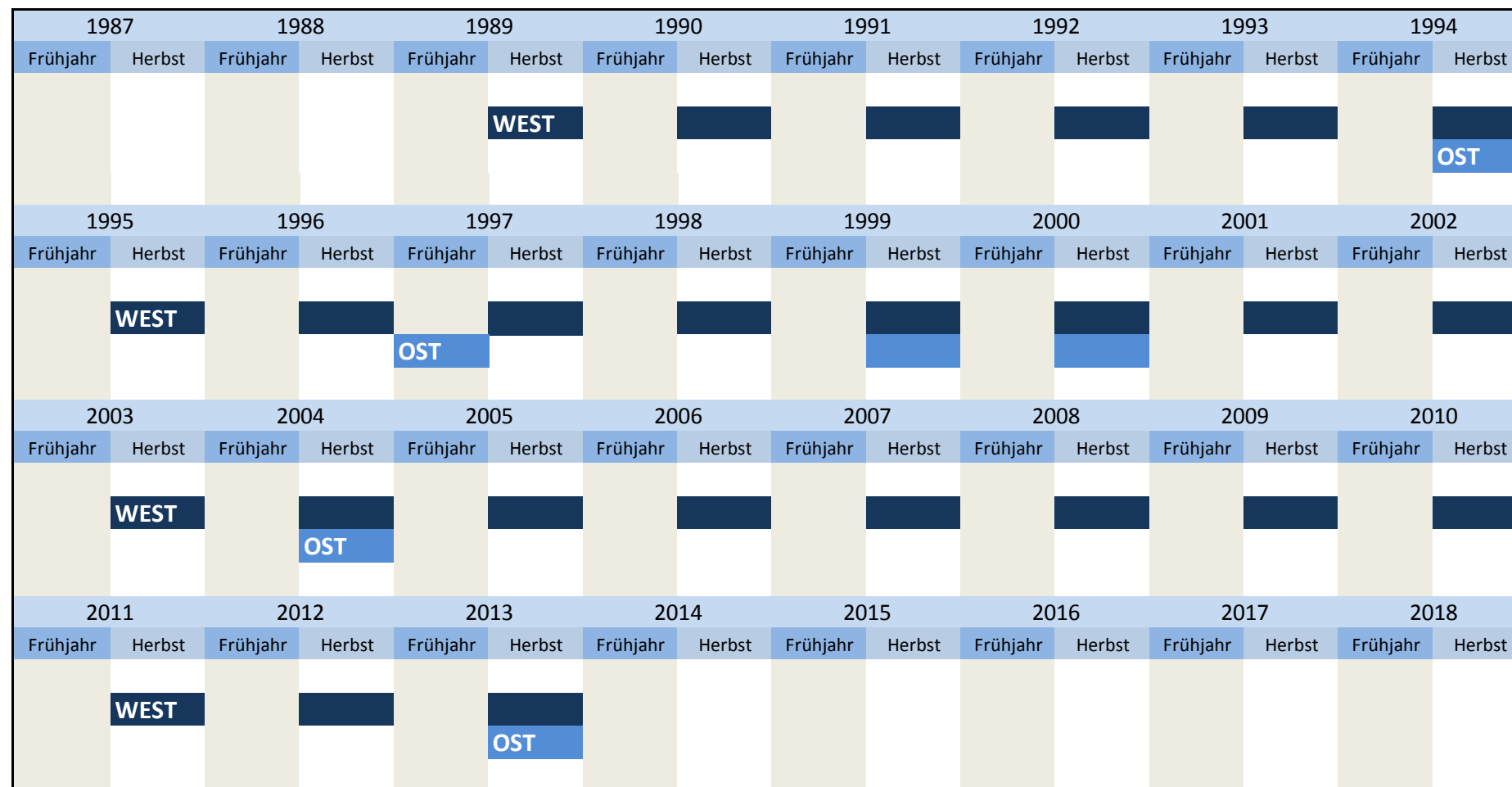
Frühjahr
1997

Struktur der Investitionen in Sachanlagen (ohne Zugänge gebrauchter Investitionsgüter)

Unsere Investitionsaktivitäten können wie folgt strukturiert werden. (Schätzungen genügen)

Wert-Anteil für:	20VV* (Ist)
Andere Investitionsvorhaben	_____ %

Zeitverlauf der Variable



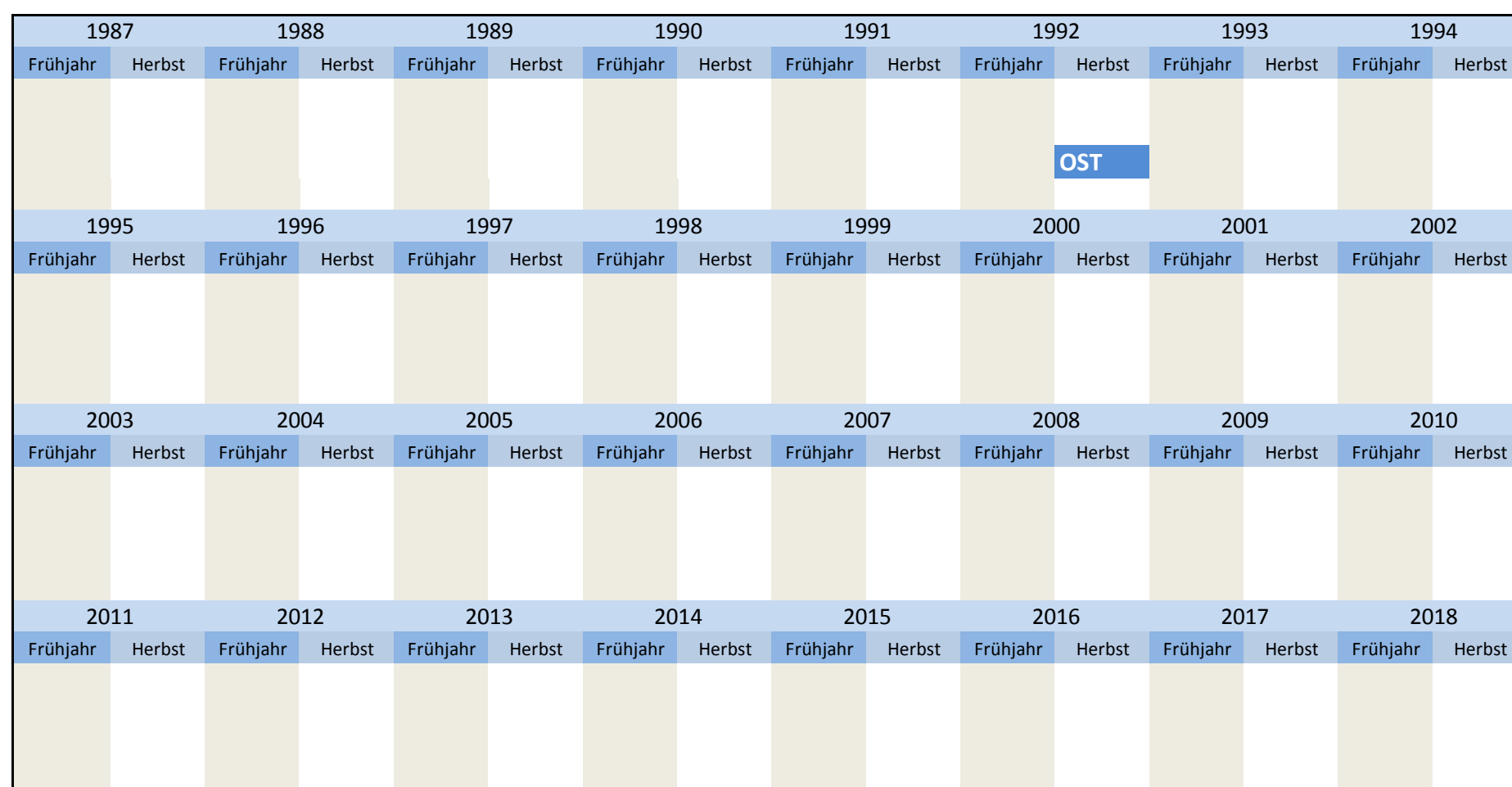
Nr.	Name	Label	Erhebungszeitraum	Erhebungsrhythmus
-----	------	-------	-------------------	-------------------

3.2.16) **invf_kredlj** share of investments financed by credit last year Ost - Herbst 1992 einmalig

Wortlaut der Frage

<p>Herbst 1992</p> <p>Investitionsfinanzierung (Basis: Angaben siehe 3.1) invges_dj)</p> <p>Anteil finanziert über.... Kredite, Darlehen an das Unternehmen _____ % (private und öffentliche Kreditgeber)</p>	<p>OST</p> <p>Beschreibung der Variable</p> <p>Anteil der über Kredite finanzierten Investitionen letztes Jahr</p>
-----------------------------------------------------------------------------------------------------------------------------------------------------------------------------------------------------------------------------------------	---------------------------------------------------------------------------------------------------------------------------

Zeitverlauf der Variable



Nr.	Name	Label	Erhebungszeitraum	Erhebungsrhythmus
-----	------	-------	-------------------	-------------------

3.2.17) **invf_kreddj** share of investments financed by credit this year Ost - Herbst 1992 einmalig

Wortlaut der Frage

Herbst 1992 Investitionsfinanzierung (Basis: Angaben siehe 3.1) invges_dj Anteil finanziert über.... Kredite, Darlehen an das Unternehmen _____ % (private und öffentliche Kreditgeber)	OST	Beschreibung der Variable Anteil der über Kredite finanzierten Investitionen dieses Jahr
-----------------------------------------------------------------------------------------------------------------------------------------------------------------------------------------------------------------------	-----	-------------------------------------------------------------------------------------------------

Zeitverlauf der Variable

1987		1988		1989		1990		1991		1992		1993		1994	
Frühjahr	Herbst	Frühjahr	Herbst	Frühjahr	Herbst	Frühjahr	Herbst	Frühjahr	Herbst	Frühjahr	Herbst	Frühjahr	Herbst	Frühjahr	Herbst
										OST					
1995		1996		1997		1998		1999		2000		2001		2002	
Frühjahr	Herbst	Frühjahr	Herbst	Frühjahr	Herbst	Frühjahr	Herbst	Frühjahr	Herbst	Frühjahr	Herbst	Frühjahr	Herbst	Frühjahr	Herbst
2003		2004		2005		2006		2007		2008		2009		2010	
Frühjahr	Herbst	Frühjahr	Herbst	Frühjahr	Herbst	Frühjahr	Herbst	Frühjahr	Herbst	Frühjahr	Herbst	Frühjahr	Herbst	Frühjahr	Herbst
2011		2012		2013		2014		2015		2016		2017		2018	
Frühjahr	Herbst	Frühjahr	Herbst	Frühjahr	Herbst	Frühjahr	Herbst	Frühjahr	Herbst	Frühjahr	Herbst	Frühjahr	Herbst	Frühjahr	Herbst

Nr.	Name	Label	Erhebungszeitraum	Erhebungsrhythmus
3.2.18)	invf_krednj	share of investments financed by credit next year	Ost - Herbst 1992	einmalig

Wortlaut der Frage

Herbst 1992 Investitionsfinanzierung (Basis: Angaben siehe 3.1) invges_dj Anteil finanziert über.... Kredite, Darlehen an das Unternehmen _____ % (private und öffentliche Kreditgeber)	OST	Beschreibung der Variable Anteil der über Kredite finanzierten Investitionen nächstes Jahr
-----------------------------------------------------------------------------------------------------------------------------------------------------------------------------------------------------------------------	-----	---------------------------------------------------------------------------------------------------

Zeitverlauf der Variable

1987		1988		1989		1990		1991		1992		1993		1994	
Frühjahr	Herbst	Frühjahr	Herbst	Frühjahr	Herbst	Frühjahr	Herbst	Frühjahr	Herbst	Frühjahr	Herbst	Frühjahr	Herbst	Frühjahr	Herbst
										OST					
1995		1996		1997		1998		1999		2000		2001		2002	
Frühjahr	Herbst	Frühjahr	Herbst	Frühjahr	Herbst	Frühjahr	Herbst	Frühjahr	Herbst	Frühjahr	Herbst	Frühjahr	Herbst	Frühjahr	Herbst
2003		2004		2005		2006		2007		2008		2009		2010	
Frühjahr	Herbst	Frühjahr	Herbst	Frühjahr	Herbst	Frühjahr	Herbst	Frühjahr	Herbst	Frühjahr	Herbst	Frühjahr	Herbst	Frühjahr	Herbst
2011		2012		2013		2014		2015		2016		2017		2018	
Frühjahr	Herbst	Frühjahr	Herbst	Frühjahr	Herbst	Frühjahr	Herbst	Frühjahr	Herbst	Frühjahr	Herbst	Frühjahr	Herbst	Frühjahr	Herbst

Nr.	Name	Label	Erhebungszeitraum	Erhebungsrhythmus
3.2.19)	invf_einlj	share of investments financed by shareholders last year	Ost - Herbst 1992	einmalig

Wortlaut der Frage

Herbst 1992 Investitionsfinanzierung (Basis: Angaben siehe 3.1) invges_dj Anteil finanziert über.... Im Jahr 1991	OST	Beschreibung der Variable Anteil der über Einlagen der Gesellschafter finanzierten Investitionen letztes Jahr
----------------------------------------------------------------------------------------------------------------------------------------------	-----	----------------------------------------------------------------------------------------------------------------------

Einlagen von Gesellschaftern _____ %
Emissionen von Aktien

Zeitverlauf der Variable

1987		1988		1989		1990		1991		1992		1993		1994	
Frühjahr	Herbst	Frühjahr	Herbst	Frühjahr	Herbst	Frühjahr	Herbst	Frühjahr	Herbst	Frühjahr	Herbst	Frühjahr	Herbst	Frühjahr	Herbst
											OST				
1995		1996		1997		1998		1999		2000		2001		2002	
Frühjahr	Herbst	Frühjahr	Herbst	Frühjahr	Herbst	Frühjahr	Herbst	Frühjahr	Herbst	Frühjahr	Herbst	Frühjahr	Herbst	Frühjahr	Herbst
2003		2004		2005		2006		2007		2008		2009		2010	
Frühjahr	Herbst	Frühjahr	Herbst	Frühjahr	Herbst	Frühjahr	Herbst	Frühjahr	Herbst	Frühjahr	Herbst	Frühjahr	Herbst	Frühjahr	Herbst
2011		2012		2013		2014		2015		2016		2017		2018	
Frühjahr	Herbst	Frühjahr	Herbst	Frühjahr	Herbst	Frühjahr	Herbst	Frühjahr	Herbst	Frühjahr	Herbst	Frühjahr	Herbst	Frühjahr	Herbst

Nr.	Name	Label	Erhebungszeitraum	Erhebungsrhythmus
-----	------	-------	-------------------	-------------------

3.2.20) **invf_eindj** share of investments financed by shareholders this year Ost - Herbst 1992 einmalig

Wortlaut der Frage

Herbst 1992	OST	Beschreibung der Variable
Investitionsfinanzierung (Basis: Angaben siehe 3.1) invges_dj) Anteil finanziert über.... Einlagen von Gesellschaftern _____ % Emissionen von Aktien	Erwartungen für 1992 (ggfs. Schätzung)	Anteil der über Einlagen der Gesellschafter finanzierten Investitionen dieses Jahr

Zeitverlauf der Variable

1987		1988		1989		1990		1991		1992		1993		1994	
Frühjahr	Herbst	Frühjahr	Herbst	Frühjahr	Herbst	Frühjahr	Herbst	Frühjahr	Herbst	Frühjahr	Herbst	Frühjahr	Herbst	Frühjahr	Herbst
											OST				
1995		1996		1997		1998		1999		2000		2001		2002	
Frühjahr	Herbst	Frühjahr	Herbst	Frühjahr	Herbst	Frühjahr	Herbst	Frühjahr	Herbst	Frühjahr	Herbst	Frühjahr	Herbst	Frühjahr	Herbst
2003		2004		2005		2006		2007		2008		2009		2010	
Frühjahr	Herbst	Frühjahr	Herbst	Frühjahr	Herbst	Frühjahr	Herbst	Frühjahr	Herbst	Frühjahr	Herbst	Frühjahr	Herbst	Frühjahr	Herbst
2011		2012		2013		2014		2015		2016		2017		2018	
Frühjahr	Herbst	Frühjahr	Herbst	Frühjahr	Herbst	Frühjahr	Herbst	Frühjahr	Herbst	Frühjahr	Herbst	Frühjahr	Herbst	Frühjahr	Herbst

Nr.	Name	Label	Erhebungszeitraum	Erhebungsrhythmus
-----	------	-------	-------------------	-------------------

3.2.21) **invf_einlj** share of investments financed by shareholders next year Ost - Herbst 1992 einmalig

Wortlaut der Frage

Herbst 1992	OST	Beschreibung der Variable
Investitionsfinanzierung (Basis: Angaben siehe 3.1) invges_dj) Anteil finanziert über.... Einlagen von Gesellschaftern _____ % Emissionen von Aktien	Planungen für 1993 (ggfs. grobe Schätzung)	Anteil der über Einlagen der Gesellschafter finanzierten Investitionen nächstes Jahr

Zeitverlauf der Variable

1987	1988	1989	1990	1991	1992	1993	1994

Frühjahr	Herbst	Frühjahr	Herbst	Frühjahr	Herbst	Frühjahr	Herbst	Frühjahr	Herbst	Frühjahr	Herbst	Frühjahr	Herbst	Frühjahr	Herbst
											OST				
1995		1996		1997		1998		1999		2000		2001		2002	
Frühjahr	Herbst	Frühjahr	Herbst	Frühjahr	Herbst	Frühjahr	Herbst	Frühjahr	Herbst	Frühjahr	Herbst	Frühjahr	Herbst	Frühjahr	Herbst
2003		2004		2005		2006		2007		2008		2009		2010	
Frühjahr	Herbst	Frühjahr	Herbst	Frühjahr	Herbst	Frühjahr	Herbst	Frühjahr	Herbst	Frühjahr	Herbst	Frühjahr	Herbst	Frühjahr	Herbst
2011		2012		2013		2014		2015		2016		2017		2018	
Frühjahr	Herbst	Frühjahr	Herbst	Frühjahr	Herbst	Frühjahr	Herbst	Frühjahr	Herbst	Frühjahr	Herbst	Frühjahr	Herbst	Frühjahr	Herbst

Nr.	Name	Label	Erhebungszeitraum	Erhebungsrhythmus
-----	------	-------	-------------------	-------------------

3.2.22) **invf_zutrlj** share of investments financed by trusts last year Ost - Herbst 1992 einmalig

Wortlaut der Frage

Herbst 1992	OST	Beschreibung der Variable
Investitionsfinanzierung (Basis: Angaben siehe 3.1) invges_dj) Anteil finanziert über.... Zuweisungen der Treuhand- <input type="text"/> % gesellschaft		Anteil der über Treuhand finanzierten Investitionen letztes Jahr
Im Jahr 1991		

Zeitverlauf der Variable

1987	1988	1989	1990	1991	1992	1993	1994								
Frühjahr	Herbst	Frühjahr	Herbst	Frühjahr	Herbst	Frühjahr	Herbst								
					OST										
1995		1996		1997		1998		1999		2000		2001		2002	
Frühjahr	Herbst	Frühjahr	Herbst	Frühjahr	Herbst	Frühjahr	Herbst	Frühjahr	Herbst	Frühjahr	Herbst	Frühjahr	Herbst	Frühjahr	Herbst
2003		2004		2005		2006		2007		2008		2009		2010	
Frühjahr	Herbst	Frühjahr	Herbst	Frühjahr	Herbst	Frühjahr	Herbst	Frühjahr	Herbst	Frühjahr	Herbst	Frühjahr	Herbst	Frühjahr	Herbst
2011		2012		2013		2014		2015		2016		2017		2018	
Frühjahr	Herbst	Frühjahr	Herbst	Frühjahr	Herbst	Frühjahr	Herbst	Frühjahr	Herbst	Frühjahr	Herbst	Frühjahr	Herbst	Frühjahr	Herbst

Nr.	Name	Label	Erhebungszeitraum	Erhebungsrhythmus
-----	------	-------	-------------------	-------------------

3.2.23) **invf_zutrjd** share of investments financed by trusts this year Ost - Herbst 1992 einmalig

Wortlaut der Frage

Herbst 1992	OST	Beschreibung der Variable
Investitionsfinanzierung (Basis: Angaben siehe 3.1) invges_dj) Anteil finanziert über.... Zuweisungen der Treuhand- <input type="text"/> % gesellschaft		Anteil der durch Treuhand finanzierten Investitionen dieses Jahr
Erwartungen für 1992 (ggfs. Schätzung)		

Zeitverlauf der Variable

1987	1988	1989	1990	1991	1992	1993	1994								
Frühjahr	Herbst	Frühjahr	Herbst	Frühjahr	Herbst	Frühjahr	Herbst								
					OST										
1995		1996		1997		1998		1999		2000		2001		2002	
Frühjahr	Herbst	Frühjahr	Herbst	Frühjahr	Herbst	Frühjahr	Herbst	Frühjahr	Herbst	Frühjahr	Herbst	Frühjahr	Herbst	Frühjahr	Herbst

2003		2004		2005		2006		2007		2008		2009		2010	
Frühjahr	Herbst	Frühjahr	Herbst	Frühjahr	Herbst	Frühjahr	Herbst	Frühjahr	Herbst	Frühjahr	Herbst	Frühjahr	Herbst	Frühjahr	Herbst
2011		2012		2013		2014		2015		2016		2017		2018	
Frühjahr	Herbst	Frühjahr	Herbst	Frühjahr	Herbst	Frühjahr	Herbst	Frühjahr	Herbst	Frühjahr	Herbst	Frühjahr	Herbst	Frühjahr	Herbst

Nr.	Name	Label	Erhebungszeitraum	Erhebungsrhythmus
3.2.24)	invf_zutrj	share of investments financed by trusts next year	Ost - Herbst 1992	einmalig

Wortlaut der Frage

Herbst 1992 Investitionsfinanzierung (Basis: Angaben siehe 3.1) invges_dj) Anteil finanziert über.... Zuweisungen der Treuhand- _____ % gesellschaft	OST	Beschreibung der Variable Anteil der durch Treuhand finanzierten Investitionen nächstes Jahr
--------------------------------------------------------------------------------------------------------------------------------------------------------------------------------------------------	------------	------------------------------------------------------------------------------------------------------------

Zeitverlauf der Variable

1987		1988		1989		1990		1991		1992		1993		1994	
Frühjahr	Herbst	Frühjahr	Herbst	Frühjahr	Herbst	Frühjahr	Herbst	Frühjahr	Herbst	Frühjahr	Herbst	Frühjahr	Herbst	Frühjahr	Herbst
										OST					
1995		1996		1997		1998		1999		2000		2001		2002	
Frühjahr	Herbst	Frühjahr	Herbst	Frühjahr	Herbst	Frühjahr	Herbst	Frühjahr	Herbst	Frühjahr	Herbst	Frühjahr	Herbst	Frühjahr	Herbst
2003		2004		2005		2006		2007		2008		2009		2010	
Frühjahr	Herbst	Frühjahr	Herbst	Frühjahr	Herbst	Frühjahr	Herbst	Frühjahr	Herbst	Frühjahr	Herbst	Frühjahr	Herbst	Frühjahr	Herbst
2011		2012		2013		2014		2015		2016		2017		2018	
Frühjahr	Herbst	Frühjahr	Herbst	Frühjahr	Herbst	Frühjahr	Herbst	Frühjahr	Herbst	Frühjahr	Herbst	Frühjahr	Herbst	Frühjahr	Herbst

Nr.	Name	Label	Erhebungszeitraum	Erhebungsrhythmus
3.2.25)	invf_zulaj	share of investments financed by subsidies last year	Ost - Herbst 1992	einmalig

Wortlaut der Frage

Herbst 1992 Investitionsfinanzierung (Basis: Angaben siehe 3.1) invges_dj) Anteil finanziert über.... Investitionszulagen und -zuschüsse _____ % (ohne Rückzahlungsverpflichtung)	OST	Beschreibung der Variable Anteil der über Zulagen und Zuschüsse finanzierten Investitionen letztes Jahr
-------------------------------------------------------------------------------------------------------------------------------------------------------------------------------------------------------------------------------	------------	-----------------------------------------------------------------------------------------------------------------------

Zeitverlauf der Variable

1987		1988		1989		1990		1991		1992		1993		1994	
Frühjahr	Herbst	Frühjahr	Herbst	Frühjahr	Herbst	Frühjahr	Herbst	Frühjahr	Herbst	Frühjahr	Herbst	Frühjahr	Herbst	Frühjahr	Herbst
										OST					
1995		1996		1997		1998		1999		2000		2001		2002	
Frühjahr	Herbst	Frühjahr	Herbst	Frühjahr	Herbst	Frühjahr	Herbst	Frühjahr	Herbst	Frühjahr	Herbst	Frühjahr	Herbst	Frühjahr	Herbst
2003		2004		2005		2006		2007		2008		2009		2010	
Frühjahr	Herbst	Frühjahr	Herbst	Frühjahr	Herbst	Frühjahr	Herbst	Frühjahr	Herbst	Frühjahr	Herbst	Frühjahr	Herbst	Frühjahr	Herbst

2011	2012	2013	2014	2015	2016	2017	2018
Frühjahr	Herbst	Frühjahr	Herbst	Frühjahr	Herbst	Frühjahr	Herbst

Nr.	Name	Label	Erhebungszeitraum	Erhebungsrhythmus
-----	------	-------	-------------------	-------------------

3.2.26) **invf_zuladj** share of investments financed by subsidies this year **Ost - Herbst 1992** einmalig

Wortlaut der Frage

Herbst 1992	OST	Beschreibung der Variable
Investitionsfinanzierung (Basis: Angaben siehe 3.1) invges_dj) Anteil finanziert über.... Investitionszulagen und -zuschüsse _____ % (ohne Rückzahlungsverpflichtung)	Erwartungen für 1992 (ggfs. Schätzung)	Anteil der über Zulagen und Zuschüsse finanzierten Investitionen dieses Jahr

Zeitverlauf der Variable

1987	1988	1989	1990	1991	1992	1993	1994
Frühjahr	Herbst	Frühjahr	Herbst	Frühjahr	Herbst	Frühjahr	Herbst
					OST		
1995	1996	1997	1998	1999	2000	2001	2002
Frühjahr	Herbst	Frühjahr	Herbst	Frühjahr	Herbst	Frühjahr	Herbst
2003	2004	2005	2006	2007	2008	2009	2010
Frühjahr	Herbst	Frühjahr	Herbst	Frühjahr	Herbst	Frühjahr	Herbst
2011	2012	2013	2014	2015	2016	2017	2018
Frühjahr	Herbst	Frühjahr	Herbst	Frühjahr	Herbst	Frühjahr	Herbst

Nr.	Name	Label	Erhebungszeitraum	Erhebungsrhythmus
-----	------	-------	-------------------	-------------------

3.2.27) **invf_zulanj** share of investments financed by subsidies next year **Ost - Herbst 1992** einmalig

Wortlaut der Frage

Herbst 1992	OST	Beschreibung der Variable
Investitionsfinanzierung (Basis: Angaben siehe 3.1) invges_dj) Anteil finanziert über.... Investitionszulagen und -zuschüsse _____ % (ohne Rückzahlungsverpflichtung)	Planungen für 1993 (ggfs. grobe Schätzung)	Anteil der über Zulagen und Zuschüsse finanzierten Investitionen nächstes Jahr

Zeitverlauf der Variable

1987	1988	1989	1990	1991	1992	1993	1994
Frühjahr	Herbst	Frühjahr	Herbst	Frühjahr	Herbst	Frühjahr	Herbst
					OST		
1995	1996	1997	1998	1999	2000	2001	2002
Frühjahr	Herbst	Frühjahr	Herbst	Frühjahr	Herbst	Frühjahr	Herbst
2003	2004	2005	2006	2007	2008	2009	2010
Frühjahr	Herbst	Frühjahr	Herbst	Frühjahr	Herbst	Frühjahr	Herbst
2011	2012	2013	2014	2015	2016	2017	2018
Frühjahr	Herbst	Frühjahr	Herbst	Frühjahr	Herbst	Frühjahr	Herbst

Nr.	Name	Label	Erhebungszeitraum	Erhebungsrhythmus
-----	------	-------	-------------------	-------------------

3.2.28) **invf_kapilj** share of investments financed by capital accumulation last year Ost - Herbst 1992 einmalig

Wortlaut der Frage

Herbst 1992 Investitionsfinanzierung (Basis: Angaben siehe 3.1) invges_dj) Anteil finanziert über.... Kapitalbildung innerhalb des Unternehmens _____ % (Abschreibungen, Gewinn, Rücklagen, Rückstellungen)	OST	Beschreibung der Variable Anteil der über Kapitalbildung innerhalb des Unternehmens finanzierten Investitionen letztes Jahr
---------------------------------------------------------------------------------------------------------------------------------------------------------------------------------------------------------------------------------------------------------	------------	-------------------------------------------------------------------------------------------------------------------------------------------

Zeitverlauf der Variable

1987		1988		1989		1990		1991		1992		1993		1994	
Frühjahr	Herbst	Frühjahr	Herbst	Frühjahr	Herbst	Frühjahr	Herbst	Frühjahr	Herbst	Frühjahr	Herbst	Frühjahr	Herbst	Frühjahr	Herbst
										OST					
1995		1996		1997		1998		1999		2000		2001		2002	
Frühjahr	Herbst	Frühjahr	Herbst	Frühjahr	Herbst	Frühjahr	Herbst	Frühjahr	Herbst	Frühjahr	Herbst	Frühjahr	Herbst	Frühjahr	Herbst
2003		2004		2005		2006		2007		2008		2009		2010	
Frühjahr	Herbst	Frühjahr	Herbst	Frühjahr	Herbst	Frühjahr	Herbst	Frühjahr	Herbst	Frühjahr	Herbst	Frühjahr	Herbst	Frühjahr	Herbst
2011		2012		2013		2014		2015		2016		2017		2018	
Frühjahr	Herbst	Frühjahr	Herbst	Frühjahr	Herbst	Frühjahr	Herbst	Frühjahr	Herbst	Frühjahr	Herbst	Frühjahr	Herbst	Frühjahr	Herbst

Nr.	Name	Label	Erhebungszeitraum	Erhebungsrhythmus
-----	------	-------	-------------------	-------------------

3.2.29) **invf_kapidj** share of investments financed by capital accumulation this year Ost - Herbst 1992 einmalig

Wortlaut der Frage

Herbst 1992 Investitionsfinanzierung (Basis: Angaben siehe 3.1) invges_dj) Anteil finanziert über.... Kapitalbildung innerhalb des Unternehmens _____ % (Abschreibungen, Gewinn, Rücklagen, Rückstellungen)	OST	Beschreibung der Variable Anteil der über Kapitalbildung innerhalb des Unternehmens finanzierten Investitionen dieses Jahr
---------------------------------------------------------------------------------------------------------------------------------------------------------------------------------------------------------------------------------------------------------	------------	------------------------------------------------------------------------------------------------------------------------------------------

Zeitverlauf der Variable

1987		1988		1989		1990		1991		1992		1993		1994	
Frühjahr	Herbst	Frühjahr	Herbst	Frühjahr	Herbst	Frühjahr	Herbst	Frühjahr	Herbst	Frühjahr	Herbst	Frühjahr	Herbst	Frühjahr	Herbst
										OST					
1995		1996		1997		1998		1999		2000		2001		2002	
Frühjahr	Herbst	Frühjahr	Herbst	Frühjahr	Herbst	Frühjahr	Herbst	Frühjahr	Herbst	Frühjahr	Herbst	Frühjahr	Herbst	Frühjahr	Herbst
2003		2004		2005		2006		2007		2008		2009		2010	
Frühjahr	Herbst	Frühjahr	Herbst	Frühjahr	Herbst	Frühjahr	Herbst	Frühjahr	Herbst	Frühjahr	Herbst	Frühjahr	Herbst	Frühjahr	Herbst
2011		2012		2013		2014		2015		2016		2017		2018	
Frühjahr	Herbst	Frühjahr	Herbst	Frühjahr	Herbst	Frühjahr	Herbst	Frühjahr	Herbst	Frühjahr	Herbst	Frühjahr	Herbst	Frühjahr	Herbst

Nr.	Name	Label	Erhebungszeitraum	Erhebungsrhythmus
-----	------	-------	-------------------	-------------------

3.2.30) **invf_kapinj** share of investments financed by capital accumulation next year Ost - Herbst 1992 einmalig

Wortlaut der Frage

Herbst 1992 Investitionsfinanzierung (Basis: Angaben siehe 3.1) invges_dj) Anteil finanziert über.... Kapitalbildung innerhalb des Unternehmens _____ % (Abschreibungen, Gewinn, Rücklagen, Rückstellungen)	OST	Beschreibung der Variable Anteil der über Kapitalbildung innerhalb des Unternehmens finanzierten Investitionen nächstes Jahr
---------------------------------------------------------------------------------------------------------------------------------------------------------------------------------------------------------------------------------------------------------	------------	--------------------------------------------------------------------------------------------------------------------------------------------

Zeitverlauf der Variable

1987		1988		1989		1990		1991		1992		1993		1994	
Frühjahr	Herbst	Frühjahr	Herbst	Frühjahr	Herbst	Frühjahr	Herbst	Frühjahr	Herbst	Frühjahr	Herbst	Frühjahr	Herbst	Frühjahr	Herbst
OST															
1995		1996		1997		1998		1999		2000		2001		2002	
Frühjahr	Herbst	Frühjahr	Herbst	Frühjahr	Herbst	Frühjahr	Herbst	Frühjahr	Herbst	Frühjahr	Herbst	Frühjahr	Herbst	Frühjahr	Herbst
2003		2004		2005		2006		2007		2008		2009		2010	
Frühjahr	Herbst	Frühjahr	Herbst	Frühjahr	Herbst	Frühjahr	Herbst	Frühjahr	Herbst	Frühjahr	Herbst	Frühjahr	Herbst	Frühjahr	Herbst
2011		2012		2013		2014		2015		2016		2017		2018	
Frühjahr	Herbst	Frühjahr	Herbst	Frühjahr	Herbst	Frühjahr	Herbst	Frühjahr	Herbst	Frühjahr	Herbst	Frühjahr	Herbst	Frühjahr	Herbst

Nr.	Name	Label	Erhebungszeitraum	Erhebungsrhythmus
3.2.31)	invus_vlj	share of investments in environment protection two years ago	West - Frühjahr 1976 bis Frühjahr 2000	jährlich

Wortlaut der Frage

Frühjahr 1987 - 2000 Bruttoanlageinvestitionen (in 1000 Euro/DM*) Investitionen insgesamt. davon: Investitionen für den Umweltschutz _____	WEST	Beschreibung der Variable Anteil der Investitionen in den Umweltschutz vorletztes Jahr *Zwischen Herbst 1999 und Herbst 2000 alle Angaben in DM oder Euro siehe 1.13) wahr
-------------------------------------------------------------------------------------------------------------------------------------------------------------------------------------	-------------	--------------------------------------------------------------------------------------------------------------------------------------------------------------------------------------------------------

Zeitverlauf der Variable

1971		1972		1973		1974		1975		1976		1977		1978	
Frühjahr	Herbst	Frühjahr	Herbst	Frühjahr	Herbst	Frühjahr	Herbst	Frühjahr	Herbst	Frühjahr	Herbst	Frühjahr	Herbst	Frühjahr	Herbst
WEST															
1979		1980		1981		1982		1983		1984		1985		1986	
Frühjahr	Herbst	Frühjahr	Herbst	Frühjahr	Herbst	Frühjahr	Herbst	Frühjahr	Herbst	Frühjahr	Herbst	Frühjahr	Herbst	Frühjahr	Herbst
WEST															
1987		1988		1989		1990		1991		1992		1993		1994	
Frühjahr	Herbst	Frühjahr	Herbst	Frühjahr	Herbst	Frühjahr	Herbst	Frühjahr	Herbst	Frühjahr	Herbst	Frühjahr	Herbst	Frühjahr	Herbst
WEST															
1995		1996		1997		1998		1999		2000		2001		2002	
Frühjahr	Herbst	Frühjahr	Herbst	Frühjahr	Herbst	Frühjahr	Herbst	Frühjahr	Herbst	Frühjahr	Herbst	Frühjahr	Herbst	Frühjahr	Herbst
WEST															
2003		2004		2005		2006		2007		2008		2009		2010	
Frühjahr	Herbst	Frühjahr	Herbst	Frühjahr	Herbst	Frühjahr	Herbst	Frühjahr	Herbst	Frühjahr	Herbst	Frühjahr	Herbst	Frühjahr	Herbst
2011		2012		2013		2014		2015		2016		2017		2018	
Frühjahr	Herbst	Frühjahr	Herbst	Frühjahr	Herbst	Frühjahr	Herbst	Frühjahr	Herbst	Frühjahr	Herbst	Frühjahr	Herbst	Frühjahr	Herbst

***"19YY" bedeutet das vorletzte Jahr
Beispiel:
 Wurde die Frage 1999 gestellt, bedeutet "19YY"="1997".

Nr.	Name	Label	Erhebungszeitraum	Erhebungsrhythmus
3.2.32)	invus_lj	share of investments in environment protection last year	West - Frühjahr 1976 bis Frühjahr 2000	jährlich

Wortlaut der Frage

Frühjahr 1987 - 2000 Bruttoanlageinvestitionen (in 1000 Euro/DM*) Investitionen insgesamt. davon: Investitionen für den Umweltschutz	WEST	Beschreibung der Variable Anteil der Investitionen in den Umweltschutz letztes Jahr *Zwischen Herbst 1999 und Herbst 2000 alle Angaben in DM oder Euro siehe 1.13) waehr
-------------------------------------------------------------------------------------------------------------------------------------------------------------------------------	------	---------------------------------------------------------------------------------------------------------------------------------------------------------------------------------------------------------------

Zeitverlauf der Variable

1971		1972		1973		1974		1975		1976		1977		1978	
Frühjahr	Herbst	Frühjahr	Herbst	Frühjahr	Herbst	Frühjahr	Herbst	Frühjahr	Herbst	Frühjahr	Herbst	Frühjahr	Herbst	Frühjahr	Herbst
										WEST					
1979		1980		1981		1982		1983		1984		1985		1986	
Frühjahr	Herbst	Frühjahr	Herbst	Frühjahr	Herbst	Frühjahr	Herbst	Frühjahr	Herbst	Frühjahr	Herbst	Frühjahr	Herbst	Frühjahr	Herbst
WEST															
1987		1988		1989		1990		1991		1992		1993		1994	
Frühjahr	Herbst	Frühjahr	Herbst	Frühjahr	Herbst	Frühjahr	Herbst	Frühjahr	Herbst	Frühjahr	Herbst	Frühjahr	Herbst	Frühjahr	Herbst
WEST															
1995		1996		1997		1998		1999		2000		2001		2002	
Frühjahr	Herbst	Frühjahr	Herbst	Frühjahr	Herbst	Frühjahr	Herbst	Frühjahr	Herbst	Frühjahr	Herbst	Frühjahr	Herbst	Frühjahr	Herbst
WEST															
2003		2004		2005		2006		2007		2008		2009		2010	
Frühjahr	Herbst	Frühjahr	Herbst	Frühjahr	Herbst	Frühjahr	Herbst	Frühjahr	Herbst	Frühjahr	Herbst	Frühjahr	Herbst	Frühjahr	Herbst
2011		2012		2013		2014		2015		2016		2017		2018	
Frühjahr	Herbst	Frühjahr	Herbst	Frühjahr	Herbst	Frühjahr	Herbst	Frühjahr	Herbst	Frühjahr	Herbst	Frühjahr	Herbst	Frühjahr	Herbst

***19XX" bedeutet das vergangene Jahr
Beispiel:
 Wurde die Frage 1999 gestellt,
 bedeutet "19YY"="1997".

3.3 Investitionsziele

Nr.	Name	Label	Erhebungszeitraum	Erhebungsrhythmus
3.3.1)	ziel1_lj	main objective of investments last year	West - ab Frühjahr 1965	jährlich

Wortlaut der Frage

Frühjahr 1987 - 2001 Investitionsziele 19XX* und 19WW** Unsere Investitionstätigkeit war 19XX* bzw. wird sich 19WW* * überwiegend erstrecken auf Erweiterung [1] Rationalisierung [2] Ersatzbeschaffung [3]	WEST	Beschreibung der Variable Hauptziel der Investitionstätigkeit letztes Jahr **"20XX" bedeutet das vergangene Jahr Beispiel: Wurde die Frage 2003 gestellt, bedeutet "20XX"="2002". ***"20WW" bedeutet das aktuelle Jahr Beispiel: Wurde die Frage 2005 gestellt, bedeutet "20WW"="2005".
Frühjahr 2002 - 2012 Investitionsziele 20XX* und 20WW* Unsere Investitionstätigkeit war 20XX* bzw. wird 20WW* * in <u>erster Linie</u> abgestellt sein auf..... Erweiterung [1] Rationalisierung [2] Ersatzbeschaffung [3]	WEST	

Zeitverlauf der Variable

1963		1964		1965		1966		1967		1968		1969		1970	
Frühjahr	Herbst	Frühjahr	Herbst	Frühjahr	Herbst	Frühjahr	Herbst	Frühjahr	Herbst	Frühjahr	Herbst	Frühjahr	Herbst	Frühjahr	Herbst
				WEST											
1971		1972		1973		1974		1975		1976		1977		1978	
Frühjahr	Herbst	Frühjahr	Herbst	Frühjahr	Herbst	Frühjahr	Herbst	Frühjahr	Herbst	Frühjahr	Herbst	Frühjahr	Herbst	Frühjahr	Herbst
WEST															
1979		1980		1981		1982		1983		1984		1985		1986	
Frühjahr	Herbst	Frühjahr	Herbst	Frühjahr	Herbst	Frühjahr	Herbst	Frühjahr	Herbst	Frühjahr	Herbst	Frühjahr	Herbst	Frühjahr	Herbst

Frühjahr	Herbst	Frühjahr	Herbst	Frühjahr	Herbst	Frühjahr	Herbst	Frühjahr	Herbst	Frühjahr	Herbst	Frühjahr	Herbst	Frühjahr	Herbst
WEST															
1987		1988		1989		1990		1991		1992		1993		1994	
Frühjahr	Herbst	Frühjahr	Herbst	Frühjahr	Herbst	Frühjahr	Herbst	Frühjahr	Herbst	Frühjahr	Herbst	Frühjahr	Herbst	Frühjahr	Herbst
WEST															
1995		1996		1997		1998		1999		2000		2001		2002	
Frühjahr	Herbst	Frühjahr	Herbst	Frühjahr	Herbst	Frühjahr	Herbst	Frühjahr	Herbst	Frühjahr	Herbst	Frühjahr	Herbst	Frühjahr	Herbst
WEST															
2003		2004		2005		2006		2007		2008		2009		2010	
Frühjahr	Herbst	Frühjahr	Herbst	Frühjahr	Herbst	Frühjahr	Herbst	Frühjahr	Herbst	Frühjahr	Herbst	Frühjahr	Herbst	Frühjahr	Herbst
WEST															
2011		2012		2013		2014		2015		2016		2017		2018	
Frühjahr	Herbst	Frühjahr	Herbst	Frühjahr	Herbst	Frühjahr	Herbst	Frühjahr	Herbst	Frühjahr	Herbst	Frühjahr	Herbst	Frühjahr	Herbst
WEST				OST											

Nr.	Name	Label	Erhebungszeitraum	Erhebungsrhythmus
3.3.2)	ziel1_dj	main objective of investments this year	West - seit Frühjahr 1965 West und Ost - seit Frühjahr 2013	jährlich jährlich

Wortlaut der Frage

<p>Frühjahr 1987 - 2001</p> <p>Investitionsziele 19XX* und 19WW**</p> <p>Unsere Investitionstätigkeit war 19XX* bzw. wird sich 19WW* * überwiegend erstrecken auf</p> <p style="text-align: right;">19WW**</p> <div style="display: flex; justify-content: space-between;"> <div style="text-align: left;"> <p>Erweiterung [1] Rationalisierung [2] Ersatzbeschaffung [3]</p> </div> <div style="border: 1px solid black; width: 40px; height: 40px; margin-left: 20px;"></div> </div>	WEST	<p>Beschreibung der Variable</p> <p>Hauptziel der Investitionstätigkeit dieses Jahr</p> <p>**"20XX" bedeutet das vergangene Jahr Beispiel: Wurde die Frage 2003 gestellt, bedeutet "20XX"="2002".</p> <p>***"20WW" bedeutet das aktuelle Jahr Beispiel: Wurde die Frage 2005 gestellt, bedeutet "20WW"="2005".</p>
<p>Frühjahr seit 2002</p> <p>Investitionsziele 20XX* und 20WW**</p> <p>Unsere Investitionstätigkeit war 20XX* bzw. wird 20WW* * in <u>erster Linie</u> abgestellt sein auf.....</p> <p style="text-align: right;">20WW**</p> <div style="display: flex; justify-content: space-between;"> <div style="text-align: left;"> <p>Erweiterung [1] Rationalisierung [2] Ersatzbeschaffung [3]</p> </div> <div style="border: 1px solid black; width: 40px; height: 40px; margin-left: 20px;"></div> </div>		

Zeitverlauf der Variable

1963	1964	1965	1966	1967	1968	1969	1970
Frühjahr	Herbst	Frühjahr	Herbst	Frühjahr	Herbst	Frühjahr	Herbst
		WEST					
1971	1972	1973	1974	1975	1976	1977	1978
Frühjahr	Herbst	Frühjahr	Herbst	Frühjahr	Herbst	Frühjahr	Herbst
WEST							
1979	1980	1981	1982	1983	1984	1985	1986
Frühjahr	Herbst	Frühjahr	Herbst	Frühjahr	Herbst	Frühjahr	Herbst
WEST							
1987	1988	1989	1990	1991	1992	1993	1994
Frühjahr	Herbst	Frühjahr	Herbst	Frühjahr	Herbst	Frühjahr	Herbst
WEST							
1995	1996	1997	1998	1999	2000	2001	2002
Frühjahr	Herbst	Frühjahr	Herbst	Frühjahr	Herbst	Frühjahr	Herbst
WEST							
2003	2004	2005	2006	2007	2008	2009	2010
Frühjahr	Herbst	Frühjahr	Herbst	Frühjahr	Herbst	Frühjahr	Herbst
WEST							

2011		2012		2013		2014		2015		2016		2017		2018	
Frühjahr	Herbst	Frühjahr	Herbst	Frühjahr	Herbst	Frühjahr	Herbst	Frühjahr	Herbst	Frühjahr	Herbst	Frühjahr	Herbst	Frühjahr	Herbst
WEST				OST											

Nr.	Name	Label	Erhebungszeitraum	Erhebungsrhythmus
-----	------	-------	-------------------	-------------------

3.3.3) **ziel1_nj** main objective of investments next year West - Herbst 1965 bis Herbst 1986 jährlich

Wortlaut der Frage

Herbst 1965 - 1986 Allgemeine Angaben Unsere Investitionstätigkeit wird dabei 19ZZ* in erster Linie abgestellt sein auf <div style="display: flex; justify-content: space-between;"> <div> Erweiterung [1] Rationalisierung [2] Ersatzbeschaffung [3] </div> <div style="border: 1px solid black; width: 40px; height: 20px; margin-bottom: 2px;"></div> <div style="border: 1px solid black; width: 40px; height: 20px; margin-bottom: 2px;"></div> <div style="border: 1px solid black; width: 40px; height: 20px;"></div> </div>	WEST	Beschreibung der Variable Hauptziel der Investitionstätigkeit nächstes Jahr **19ZZ" bedeutet das kommende Jahr Beispiel: Wurde die Frage 1965 gestellt, bedeutet "19ZZ"="1966".
-----------------------------------------------------------------------------------------------------------------------------------------------------------------------------------------------------------------------------------------------------------------------------------------------------------------------------------------------------------------------------------------------------------------------------------------------------------------------------------------------------------------------------------------------------------------------------------------------------------------------	-------------	-------------------------------------------------------------------------------------------------------------------------------------------------------------------------------------------------------------------

Zeitverlauf der Variable

1963		1964		1965		1966		1967		1968		1969		1970	
Frühjahr	Herbst	Frühjahr	Herbst	Frühjahr	Herbst	Frühjahr	Herbst	Frühjahr	Herbst	Frühjahr	Herbst	Frühjahr	Herbst	Frühjahr	Herbst
				WEST											
1971		1972		1973		1974		1975		1976		1977		1978	
WEST															
1979		1980		1981		1982		1983		1984		1985		1986	
WEST															
1987		1988		1989		1990		1991		1992		1993		1994	

Nr.	Name	Label	Erhebungszeitraum	Erhebungsrhythmus
-----	------	-------	-------------------	-------------------

3.3.4) **ziel2_lj** inferior objective of investments last year West - seit Frühjahr 1973 West und Ost - seit Frühjahr 2013 jährlich jährlich

Wortlaut der Frage

Frühjahr 1973 - 2001 Investitionsziele 19XX* und 19WW** Unsere Investitionstätigkeit war 19XX* in erster Linie abgestellt bzw. wird sich 19WW** überwiegend erstrecken auf <div style="display: flex; justify-content: space-between;"> <div> Erweiterung a) unter Beibehaltung des bestehenden Produktionsprogramms [1] b) unter Änderung und/oder Ausweitung des Produktionsprogramms [2] </div> <div style="border: 1px solid black; width: 40px; height: 20px; margin-bottom: 2px;"></div> <div style="border: 1px solid black; width: 40px; height: 20px;"></div> </div> <div style="display: flex; justify-content: space-between;"> <div> Rationalisierung a) gerichtet auf Lohn- und Gehaltskosten [3] b) gerichtet auf sonstige Kosten [4] </div> <div style="border: 1px solid black; width: 40px; height: 20px; margin-bottom: 2px;"></div> <div style="border: 1px solid black; width: 40px; height: 20px;"></div> </div>	WEST	Beschreibung der Variable Unterziel der Investitionstätigkeit letztes Jahr **20XX" bedeutet das vergangene Jahr Beispiel: Wurde die Frage 2003 gestellt, bedeutet "20XX"="2002". ***20WW" bedeutet das aktuelle Jahr Beispiel: Wurde die Frage 2005 gestellt, bedeutet "20WW"="2005".
Frühjahr seit 2002 Investitionsziele 20XX* und 20WW* Unsere Investitionstätigkeit war 20XX* bzw. wird 20WW** in erster Linie abgestellt sein auf..... <div style="display: flex; justify-content: space-between;"> <div> Erweiterung a) unter Beibehaltung des bestehenden Produktionsprogramms [1] b) unter Änderung und/oder Ausweitung des Produktionsprogramms [2] </div> <div style="border: 1px solid black; width: 40px; height: 20px; margin-bottom: 2px;"></div> <div style="border: 1px solid black; width: 40px; height: 20px;"></div> </div>	WEST	

Zeitverlauf der Variable

1971		1972		1973		1974		1975		1976		1977		1978	
Frühjahr	Herbst	Frühjahr	Herbst	Frühjahr	Herbst	Frühjahr	Herbst	Frühjahr	Herbst	Frühjahr	Herbst	Frühjahr	Herbst	Frühjahr	Herbst
				WEST											
1979		1980		1981		1982		1983		1984		1985		1986	

WEST															
	1987	1988	1989	1990	1991	1992	1993	1994							
	Frühjahr	Herbst	Frühjahr	Herbst	Frühjahr	Herbst	Frühjahr	Herbst	Frühjahr	Herbst	Frühjahr	Herbst	Frühjahr	Herbst	
WEST															
	1995	1996	1997	1998	1999	2000	2001	2002							
	Frühjahr	Herbst	Frühjahr	Herbst	Frühjahr	Herbst	Frühjahr	Herbst	Frühjahr	Herbst	Frühjahr	Herbst	Frühjahr	Herbst	
WEST															
	2003	2004	2005	2006	2007	2008	2009	2010							
	Frühjahr	Herbst	Frühjahr	Herbst	Frühjahr	Herbst	Frühjahr	Herbst	Frühjahr	Herbst	Frühjahr	Herbst	Frühjahr	Herbst	
WEST															
	2011	2012	2013	2014	2015	2016	2017	2018							
	Frühjahr	Herbst	Frühjahr	Herbst	Frühjahr	Herbst	Frühjahr	Herbst	Frühjahr	Herbst	Frühjahr	Herbst	Frühjahr	Herbst	
WEST			OST												

Nr.	Name	Label	Erhebungszeitraum	Erhebungsrhythmus
3.3.5)	ziel2_dj	inferior objective of investments this year	West - seit Frühjahr 1973 West und Ost - seit Frühjahr 2013	jährlich jährlich

Wortlaut der Frage

<p>Frühjahr 1973 - 2001</p> <p>Investitionsziele 19XX* und 19WW**</p> <p>Unsere Investitionstätigkeit war 19XX* bzw. wird sich 19WW** überwiegend erstrecken auf</p> <p>Erweiterung</p> <p>a) unter Beibehaltung des bestehenden Produktionsprogramms [1]</p> <p>b) unter Änderung und/oder Ausweitung des Produktionsprogramms [2]</p> <p>Rationalisierung</p> <p>a) gerichtet auf Lohn- und Gehaltskosten [3]</p> <p>b) gerichtet auf sonstige Kosten [4]</p>	WEST	<p>Beschreibung der Variable</p> <p>Unterziel der Investitionstätigkeit dieses Jahr</p> <p>**"20XX" bedeutet das vergangene Jahr Beispiel: Wurde die Frage 2003 gestellt, bedeutet "20XX"="2002".</p> <p>***"20WW" bedeutet das aktuelle Jahr Beispiel: Wurde die Frage 2005 gestellt, bedeutet "20WW"="2005".</p>
<p>Frühjahr seit 2002</p> <p>Investitionsziele 20XX* und 20WW*</p> <p>Unsere Investitionstätigkeit war 20XX* bzw. wird 20WW** in erster Linie abgestellt sein auf.....</p> <p>Erweiterung</p> <p>a) unter Beibehaltung des bestehenden Produktionsprogramms [1]</p> <p>b) unter Änderung und/oder Ausweitung des Produktionsprogramms [2]</p>	WEST	<p>Beschreibung der Variable</p>

Zeitverlauf der Variable

	1971	1972	1973	1974	1975	1976	1977	1978							
	Frühjahr	Herbst	Frühjahr	Herbst	Frühjahr	Herbst	Frühjahr	Herbst	Frühjahr	Herbst	Frühjahr	Herbst	Frühjahr	Herbst	
			WEST												
	1979	1980	1981	1982	1983	1984	1985	1986							
	Frühjahr	Herbst	Frühjahr	Herbst	Frühjahr	Herbst	Frühjahr	Herbst	Frühjahr	Herbst	Frühjahr	Herbst	Frühjahr	Herbst	
WEST															
	1987	1988	1989	1990	1991	1992	1993	1994							
	Frühjahr	Herbst	Frühjahr	Herbst	Frühjahr	Herbst	Frühjahr	Herbst	Frühjahr	Herbst	Frühjahr	Herbst	Frühjahr	Herbst	
WEST															
	1995	1996	1997	1998	1999	2000	2001	2002							
	Frühjahr	Herbst	Frühjahr	Herbst	Frühjahr	Herbst	Frühjahr	Herbst	Frühjahr	Herbst	Frühjahr	Herbst	Frühjahr	Herbst	
WEST															
	2003	2004	2005	2006	2007	2008	2009	2010							
	Frühjahr	Herbst	Frühjahr	Herbst	Frühjahr	Herbst	Frühjahr	Herbst	Frühjahr	Herbst	Frühjahr	Herbst	Frühjahr	Herbst	
WEST															
	2011	2012	2013	2014	2015	2016	2017	2018							
	Frühjahr	Herbst	Frühjahr	Herbst	Frühjahr	Herbst	Frühjahr	Herbst	Frühjahr	Herbst	Frühjahr	Herbst	Frühjahr	Herbst	
WEST															

		OST					
--	--	-----	--	--	--	--	--

Nr.	Name	Label	Erhebungszeitraum	Erhebungsrhythmus
3.3.6)	ziel3_lj	investments into the launch of new technologies last year	West - Frühjahr 1973 bis Frühjahr 2001	jährlich

Wortlaut der Frage

Frühjahr 1973 - 2001 Investitionsziele 19XX* und 19WW** Die Investitionen dienen 19XX* bzw. sollen 19WW** auch der Einführung neuer Fertigungs- und Verfahrenstechniken dienen	ja [1] kein Angabe [2]	19XX* <input type="text"/>	WEST	Beschreibung der Variable Investitionen zur Einführung neuer Techniken letztes Jahr **"20XX" bedeutet das vergangene Jahr Beispiel: Wurde die Frage 2003 gestellt, bedeutet "20XX"="2002". ***"20WW" bedeutet das aktuelle Jahr Beispiel: Wurde die Frage 2005 gestellt, bedeutet "20WW"="2005".
----------------------------------------------------------------------------------------------------------------------------------------------------------------------------------------------------------------------	---------------------------	-----------------------------------	------	----------------------------------------------------------------------------------------------------------------------------------------------------------------------------------------------------------------------------------------------------------------------------------------------------------------------------------------------------

Zeitverlauf der Variable

1971		1972		1973		1974		1975		1976		1977		1978	
Frühjahr	Herbst	Frühjahr	Herbst	Frühjahr	Herbst	Frühjahr	Herbst	Frühjahr	Herbst	Frühjahr	Herbst	Frühjahr	Herbst	Frühjahr	Herbst
				WEST											


Nr.	Name	Label	Erhebungszeitraum	Erhebungsrhythmus
3.3.7)	ziel3_dj	investments into the launch of new technologies this year	West - Frühjahr 1987 bis Frühjahr 2001	jährlich

Wortlaut der Frage

Frühjahr 1973 - 2001 Investitionsziele 19XX* und 19WW** Die Investitionen dienen 19XX* bzw. sollen 19WW** auch der Einführung neuer Fertigungs- und Verfahrenstechniken dienen	ja [1] kein Angabe [2]	19WW** <input type="text"/>	WEST	Beschreibung der Variable Investitionen zur Einführung neuer Techniken dieses Jahr **"20XX" bedeutet das vergangene Jahr Beispiel: Wurde die Frage 2003 gestellt, bedeutet "20XX"="2002". ***"20WW" bedeutet das aktuelle Jahr Beispiel: Wurde die Frage 2005 gestellt, bedeutet "20WW"="2005".
----------------------------------------------------------------------------------------------------------------------------------------------------------------------------------------------------------------------	---------------------------	------------------------------------	------	---------------------------------------------------------------------------------------------------------------------------------------------------------------------------------------------------------------------------------------------------------------------------------------------------------------------------------------------------

Zeitverlauf der Variable

1971		1972		1973		1974		1975		1976		1977		1978	
Frühjahr	Herbst	Frühjahr	Herbst	Frühjahr	Herbst	Frühjahr	Herbst	Frühjahr	Herbst	Frühjahr	Herbst	Frühjahr	Herbst	Frühjahr	Herbst
				WEST											



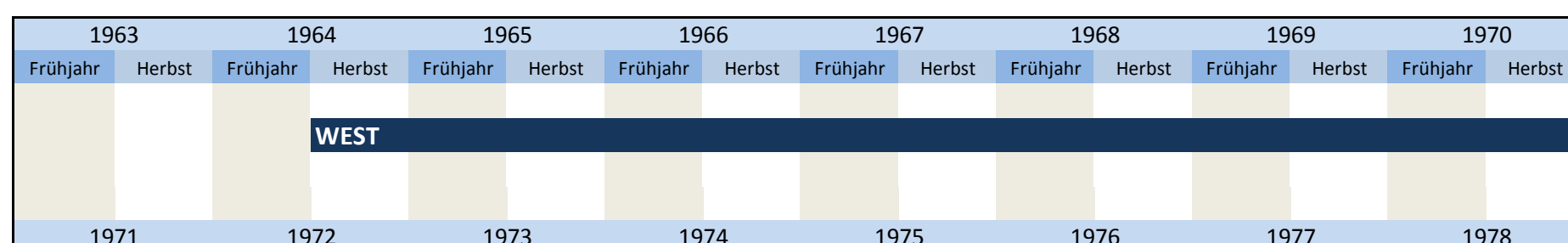
3.4 Entwicklung der Produktionskapazität

Nr.	Name	Label	Erhebungszeitraum	Erhebungsrhythmus
3.4.1)	kap1_lj	development of manufacturing capacity last year	West - Herbst 1964 bis Herbst 1972 West - Frühjahr 1973 bis Frühjahr 2001	halbjährlich jährlich

Wortlaut der Frage

Frühjahr 1965 - 1967	WEST	Beschreibung der Variable
<p>Änderungen der Produktionskapazität</p> <p>Geben sie bitte an, um wie viel Prozent etwa sich ihre Produktionskapazität Ende 19XX*, verglichen mit dem Stand Ende 19YY**, verändert hat</p> <p>_____ % [1] - [3]****</p>		<p>Entwicklung der Produktionskapazität im letzten Jahr</p> <p>**19XX" bedeutet das vergangene Jahr Beispiel: Wurde die Frage 1991 gestellt, bedeutet "19XX"="1990".</p>
<p>Frühjahr 1968</p> <p>Änderungen der Produktionsmöglichkeit</p> <p>Unsere technische (bei voller Auslastung erreichbare) Produktionsmöglichkeit</p> <p>war Ende 19XX* (im Vergleich zu Ende 19YY**)</p> <p>größer um etwa _____ % [1]*** etwa gleich groß [2] <input type="checkbox"/> kleiner um etwa _____ % [3]***</p>		<p>***19YY" bedeutet das vorletzte Jahr Beispiel: Wurde die Frage 1991 gestellt, bedeutet "19YY"="1989".</p> <p>***Wurde ein Prozentwert für "größer um etwa" oder für "kleiner um etwa" angegeben so wurde die Variable mit dem Wert [1] für "größer" und mit dem Wert [3] für "kleiner" befüllt. Die dazugehörigen Prozentangaben befinden sich in 3.64) kap2_lj</p>
<p>Frühjahr 1969 - 1975</p> <p>Entwicklung der Produktionskapazität</p> <p>Die bei voller Auslastung (ohne Rücksicht auf die durch die jeweilige Geschäftslage bedingte tatsächliche Auslastung) erreichbare Leistungsfähigkeit unserer Produktionsanlagen</p> <p>war Ende 19XX* im Vergleich zu Ende 19YY**</p> <p>größer um etwa _____ % [1]*** etwa gleich groß [2] <input type="checkbox"/> kleiner um etwa _____ % [3]***</p>		<p>**** [1] für "größer", wenn Erhöhung, [2] für "etwa gleich", wenn 0%, [3] für "kleiner, wenn Verringerung</p>
<p>Frühjahr 1976 - 1992</p> <p>Entwicklung der Produktionskapazität</p> <p>Die bei voller Auslastung (d.h. ohne Rücksicht auf Veränderungen des Auftragseingangs und der sich u.U. daraus ergebenden tatsächlichen Besetzung bereits vorhandener Arbeitsplätze) erreichbare Leistungsfähigkeit unserer inländischen Produktionsanlagen</p> <p>war Ende 19XX* im Vergleich zu Ende 19YY**</p> <p>größer um etwa _____ % [1]*** etwa gleich groß [2] <input type="checkbox"/> kleiner um etwa _____ % [3]***</p>		
<p>Frühjahr 1993 - 2001</p> <p>Entwicklung der Produktionskapazität</p> <p>Die bei voller Auslastung erreichbare Leistungsfähigkeit unserer inländischen Prduktionsanlagen, d.h. ohne Rücksicht auf Faktoren, die den Auslastungsgrad beeinflussen (z.B. Veränderung des Auftragseingangs, unterschiedliche Besetzung schon vorhandener Arbeitsplätze)</p> <p>war Ende 19XX* im Vergleich zu Ende 19YY**</p> <p>größer um etwa _____ % [1]*** etwa gleich groß [2] <input type="checkbox"/> kleiner um etwa _____ % [3]***</p>		

Zeitverlauf der Variable



Frühjahr	Herbst	Frühjahr	Herbst	Frühjahr	Herbst	Frühjahr	Herbst	Frühjahr	Herbst	Frühjahr	Herbst	Frühjahr	Herbst	Frühjahr	Herbst
WEST															
1979		1980		1981		1982		1983		1984		1985		1986	
Frühjahr	Herbst	Frühjahr	Herbst	Frühjahr	Herbst	Frühjahr	Herbst	Frühjahr	Herbst	Frühjahr	Herbst	Frühjahr	Herbst	Frühjahr	Herbst
WEST															
1987		1988		1989		1990		1991		1992		1993		1994	
Frühjahr	Herbst	Frühjahr	Herbst	Frühjahr	Herbst	Frühjahr	Herbst	Frühjahr	Herbst	Frühjahr	Herbst	Frühjahr	Herbst	Frühjahr	Herbst
WEST															
1995		1996		1997		1998		1999		2000		2001		2002	
Frühjahr	Herbst	Frühjahr	Herbst	Frühjahr	Herbst	Frühjahr	Herbst	Frühjahr	Herbst	Frühjahr	Herbst	Frühjahr	Herbst	Frühjahr	Herbst
WEST															
2003		2004		2005		2006		2007		2008		2009		2010	
Frühjahr	Herbst	Frühjahr	Herbst	Frühjahr	Herbst	Frühjahr	Herbst	Frühjahr	Herbst	Frühjahr	Herbst	Frühjahr	Herbst	Frühjahr	Herbst
WEST															
2011		2012		2013		2014		2015		2016		2017		2018	
Frühjahr	Herbst	Frühjahr	Herbst	Frühjahr	Herbst	Frühjahr	Herbst	Frühjahr	Herbst	Frühjahr	Herbst	Frühjahr	Herbst	Frühjahr	Herbst

Nr.	Name	Label	Erhebungszeitraum	Erhebungsrhythmus
3.4.2)	kap2_lj	percentage change of manufacturing capacity last year	West - Frühjahr 1965 bis Frühjahr 2001	jährlich

Wortlaut der Frage

Frühjahr	WEST	Beschreibung der Variable
Frühjahr 1965 - 1967 Änderungen der Produktionskapazität Geben sie bitte an, um wie viel Prozent etwa sich ihre Produktionskapazität Ende 19XX*, verglichen mit dem Stand Ende 19YY**, verändert hat _____ %		Prozentuale Veränderung der Produktionskapazität im letzten Jahr **19XX" bedeutet das vergangene Jahr Beispiel: Wurde die Frage 1991 gestellt, bedeutet "19XX"="1990". ***19YY" bedeutet das vorletzte Jahr Beispiel: Wurde die Frage 1991 gestellt, bedeutet "19YY"="1989".
Frühjahr 1968 Änderungen der Produktionsmöglichkeit Unsere technische (bei voller Auslastung erreichbare) Produktionsmöglichkeit war Ende 19XX* (im Vergleich zu Ende 19YY**) größer um etwa _____ % kleiner um etwa _____ %		
Frühjahr 1969 - 1975 Entwicklung der Produktionskapazität Die bei voller Auslastung (ohne Rücksicht auf die durch die jeweilige Geschäftslage bedingte tatsächliche Auslastung) erreichbare Leistungsfähigkeit unserer Produktionsanlagen war Ende 19XX* im Vergleich zu Ende 19YY** größer um etwa _____ % kleiner um etwa _____ %		
Frühjahr 1976 - 1992 Entwicklung der Produktionskapazität Die bei voller Auslastung (d.h. ohne Rücksicht auf Veränderungen des Auftragseingangs und der sich u.U. daraus ergebenden tatsächlichen Besetzung bereits vorhandener Arbeitsplätze) erreichbare Leistungsfähigkeit unserer inländischen Produktionsanlagen war Ende 19XX* im Vergleich zu Ende 19YY** größer um etwa _____ % kleiner um etwa _____ %		
Frühjahr 1993 - 2001 Entwicklung der Produktionskapazität Die bei voller Auslastung erreichbare Leistungsfähigkeit unserer inländischen Produktionsanlagen, d.h. ohne Rücksicht auf Faktoren, die den Auslastungsgrad beeinflussen (z.B. Veränderung des Auftragseingangs, unterschiedliche Besetzung schon vorhandener Arbeitsplätze) war Ende 19XX* im Vergleich zu Ende 19YY**		

größer um etwa _____ %
 kleiner um etwa _____ %

Zeitverlauf der Variable

1963		1964		1965		1966		1967		1968		1969		1970	
Frühjahr	Herbst	Frühjahr	Herbst	Frühjahr	Herbst	Frühjahr	Herbst	Frühjahr	Herbst	Frühjahr	Herbst	Frühjahr	Herbst	Frühjahr	Herbst
				WEST											
1971		1972		1973		1974		1975		1976		1977		1978	
WEST															
1979		1980		1981		1982		1983		1984		1985		1986	
WEST															
1987		1988		1989		1990		1991		1992		1993		1994	
WEST															
1995		1996		1997		1998		1999		2000		2001		2002	
WEST															
2003		2004		2005		2006		2007		2008		2009		2010	
2011		2012		2013		2014		2015		2016		2017		2018	

Nr.	Name	Label	Erhebungszeitraum	Erhebungsrhythmus
-----	------	-------	-------------------	-------------------

3.4.3) kap1_dj development of manufacturing capacity this year West - Frühjahr 1973 bis Frühjahr 2001 jährlich

Wortlaut der Frage

Frühjahr	WEST	Beschreibung der Variable
<p>1973 - 1975</p> <p>Entwicklung der Produktionskapazität Die bei voller Auslastung (ohne Rücksicht auf die durch die jeweilige Geschäftslage bedingte tatsächliche Auslastung) erreichbare Leistungsfähigkeit unserer Produktionsanlagen</p> <p>war Ende 19WW* im Vergleich zu Ende 19XX**</p> <p>größer um etwa _____ % [1]*** etwa gleich groß [2] _____ kleiner um etwa _____ % [3]***</p>	WEST	<p>Entwicklung der Produktionskapazität im diesem Jahr</p> <p>**"19WW" bedeutet das aktuelle Jahr Beispiel: Wurde die Frage 1991 gestellt, bedeutet "19WW"="1991".</p> <p>***"19XX" bedeutet das vergangene Jahr Beispiel: Wurde die Frage 1991 gestellt, bedeutet "19XX"="1990".</p> <p>***Wurde ein Prozentwert für "größer um etwa" oder für "kleiner um etwa" angegeben so wurde die Variable mit dem Wert [1] für "größer" und mit dem Wert [3] für "kleiner" befüllt. Die dazugehörigen Prozentangaben befinden sich in 3.66) kap2_dj</p>
<p>1976 - 1992</p> <p>Entwicklung der Produktionskapazität Die bei voller Auslastung (d.h. ohne Rücksicht auf Veränderungen des Auftragseingangs und der sich u.U. daraus ergebenden tatsächlichen Besetzung bereits vorhandener Arbeitsplätze) erreichbare Leistungsfähigkeit unserer inländischen Produktionsanlagen</p> <p>war Ende 19WW* im Vergleich zu Ende 19XX**</p> <p>größer um etwa _____ % [1]*** etwa gleich groß [2] _____ kleiner um etwa _____ % [3]***</p>		
<p>1993 - 2001</p> <p>Entwicklung der Produktionskapazität Die bei voller Auslastung erreichbare Leistungsfähigkeit unserer inländischen Produktionsanlagen, d.h. ohne Rücksicht auf Faktoren, die den Auslastungsgrad beeinflussen (z.B. Veränderung des Auftragseingangs, unterschiedliche Besetzung schon vorhandener Arbeitsplätze)</p> <p>war Ende 19WW* im Vergleich zu Ende 19XX**</p> <p>größer um etwa _____ % [1]*** etwa gleich groß [2] _____ kleiner um etwa _____ % [3]***</p>		

Zeitverlauf der Variable

1971		1972		1973		1974		1975		1976		1977		1978	
Frühjahr	Herbst	Frühjahr	Herbst	Frühjahr	Herbst	Frühjahr	Herbst	Frühjahr	Herbst	Frühjahr	Herbst	Frühjahr	Herbst	Frühjahr	Herbst
				WEST											
1979		1980		1981		1982		1983		1984		1985		1986	
Frühjahr	Herbst	Frühjahr	Herbst	Frühjahr	Herbst	Frühjahr	Herbst	Frühjahr	Herbst	Frühjahr	Herbst	Frühjahr	Herbst	Frühjahr	Herbst
WEST															
1987		1988		1989		1990		1991		1992		1993		1994	
Frühjahr	Herbst	Frühjahr	Herbst	Frühjahr	Herbst	Frühjahr	Herbst	Frühjahr	Herbst	Frühjahr	Herbst	Frühjahr	Herbst	Frühjahr	Herbst
WEST															
1995		1996		1997		1998		1999		2000		2001		2002	
Frühjahr	Herbst	Frühjahr	Herbst	Frühjahr	Herbst	Frühjahr	Herbst	Frühjahr	Herbst	Frühjahr	Herbst	Frühjahr	Herbst	Frühjahr	Herbst
WEST															
2003		2004		2005		2006		2007		2008		2009		2010	
Frühjahr	Herbst	Frühjahr	Herbst	Frühjahr	Herbst	Frühjahr	Herbst	Frühjahr	Herbst	Frühjahr	Herbst	Frühjahr	Herbst	Frühjahr	Herbst
2011		2012		2013		2014		2015		2016		2017		2018	
Frühjahr	Herbst	Frühjahr	Herbst	Frühjahr	Herbst	Frühjahr	Herbst	Frühjahr	Herbst	Frühjahr	Herbst	Frühjahr	Herbst	Frühjahr	Herbst

Nr.	Name	Label	Erhebungszeitraum	Erhebungsrhythmus
3.4.4)	kap2_dj	percentage change of manufacturing capacity this year	West - Frühjahr 1965 bis Frühjahr 2001	jährlich

Wortlaut der Frage

WEST	Beschreibung der Variable
<p>Frühjahr 1965 - 1967</p> <p>Änderungen der Produktionskapazität</p> <p>Geben sie bitte an, um wie viel Prozent etwa sich ihre Produktionskapazität Ende 19WW*, verglichen mit dem Stand Ende 19XX**, verändert hat</p> <p>_____ %</p>	<p>Prozentuale Veränderung der Produktionskapazität dieses Jahr</p> <p>**"19WW" bedeutet das aktuelle Jahr Beispiel: Wurde die Frage 1991 gestellt, bedeutet "19WW"="1991".</p> <p>***"19XX" bedeutet das vergangene Jahr Beispiel: Wurde die Frage 1991 gestellt, bedeutet "19XX"="1990".</p>
<p>Frühjahr 1968</p> <p>Änderungen der Produktionsmöglichkeit</p> <p>Unsere technische (bei voller Auslastung erreichbare) Produktionsmöglichkeit</p> <p>war Ende 19WW* (im Vergleich zu Ende 19XX**)</p> <p>größer um etwa _____ %</p> <p>kleiner um etwa _____ %</p>	
<p>Frühjahr 1969 - 1975</p> <p>Entwicklung der Produktionskapazität</p> <p>Die bei voller Auslastung (ohne Rücksicht auf die durch die jeweilige Geschäftslage bedingte tatsächliche Auslastung) erreichbare Leistungsfähigkeit unserer Produktionsanlagen</p> <p>war Ende 19WW* im Vergleich zu Ende 19XX**</p> <p>größer um etwa _____ %</p> <p>kleiner um etwa _____ %</p>	
<p>Frühjahr 1987 - 1992</p> <p>Entwicklung der Produktionskapazität</p> <p>Die bei voller Auslastung (d.h. ohne Rücksicht auf Veränderungen des Auftragseingangs und der sich u.U. daraus ergebenden tatsächlichen Besetzung bereits vorhandener Arbeitsplätze) erreichbare Leistungsfähigkeit unserer inländischen Produktionsanlagen</p> <p>war Ende 19WW* im Vergleich zu Ende 19XX**</p> <p>größer um etwa _____ %</p> <p>kleiner um etwa _____ %</p>	
<p>Frühjahr 1993 - 2001</p> <p>Entwicklung der Produktionskapazität</p> <p>Die bei voller Auslastung erreichbare Leistungsfähigkeit unserer inländischen Produktionsanlagen, d.h. ohne Rücksicht auf Faktoren, die den Auslastungsgrad beeinflussen (z.B. Veränderung des Auftragseingangs, unterschiedliche Besetzung schon</p>	

vorhandener Arbeitsplätze)

war Ende 19WW* im Vergleich zu Ende 19XX**

größer um etwa _____ %

kleiner um etwa _____ %

Zeitverlauf der Variable

1963		1964		1965		1966		1967		1968		1969		1970	
Frühjahr	Herbst	Frühjahr	Herbst	Frühjahr	Herbst	Frühjahr	Herbst	Frühjahr	Herbst	Frühjahr	Herbst	Frühjahr	Herbst	Frühjahr	Herbst
				WEST											
1971		1972		1973		1974		1975		1976		1977		1978	
Frühjahr	Herbst	Frühjahr	Herbst	Frühjahr	Herbst	Frühjahr	Herbst	Frühjahr	Herbst	Frühjahr	Herbst	Frühjahr	Herbst	Frühjahr	Herbst
WEST															
1979		1980		1981		1982		1983		1984		1985		1986	
Frühjahr	Herbst	Frühjahr	Herbst	Frühjahr	Herbst	Frühjahr	Herbst	Frühjahr	Herbst	Frühjahr	Herbst	Frühjahr	Herbst	Frühjahr	Herbst
WEST															
1987		1988		1989		1990		1991		1992		1993		1994	
Frühjahr	Herbst	Frühjahr	Herbst	Frühjahr	Herbst	Frühjahr	Herbst	Frühjahr	Herbst	Frühjahr	Herbst	Frühjahr	Herbst	Frühjahr	Herbst
WEST															
1995		1996		1997		1998		1999		2000		2001		2002	
Frühjahr	Herbst	Frühjahr	Herbst	Frühjahr	Herbst	Frühjahr	Herbst	Frühjahr	Herbst	Frühjahr	Herbst	Frühjahr	Herbst	Frühjahr	Herbst
WEST															
2003		2004		2005		2006		2007		2008		2009		2010	
Frühjahr	Herbst	Frühjahr	Herbst	Frühjahr	Herbst	Frühjahr	Herbst	Frühjahr	Herbst	Frühjahr	Herbst	Frühjahr	Herbst	Frühjahr	Herbst
2011		2012		2013		2014		2015		2016		2017		2018	
Frühjahr	Herbst	Frühjahr	Herbst	Frühjahr	Herbst	Frühjahr	Herbst	Frühjahr	Herbst	Frühjahr	Herbst	Frühjahr	Herbst	Frühjahr	Herbst

3.5 Gemietete und geleaste Investitionen

Nr.	Name	Label	Erhebungszeitraum	Erhebungsrhythmus
3.5.1)	invgel_vlj	leased investments two years ago	West - Frühjahr 1987 bis Frühjahr 2001 Ost - Frühjahr 1993, Frühjahr 1997	halbjährlich unregelmäßig

Wortlaut der Frage

Frühjahr	WEST	Beschreibung der Variable
<p>1987 - 1988</p> <p>Gemietete Investitionsgüter (ohne gebrauchte Güter) Neben unseren eigenbilanzierten Investitionen haben wir 19YY* und/oder 19XX** Maschinen und Anlagen über Pacht-, Miet- bzw. Leasingverträge angeschafft (einschl. Ersatzbeschaffungen im Rahmen laufender Leasingverträge). Wenn ja: Die Anschaffungswerte (nicht Jahresmieten) der neu angemieteten Investitionsgüter belaufen sich etwa auf (Schätzungen genügen)</p> <p style="text-align: center;">Wert der im Jahre ... neu angemieteten Investitionsgüter (keine Jahresmieten)</p> <p style="text-align: center;">19YY*</p> <p style="text-align: right;">Insgesamt _____ TDM</p>		<p>Geleaste Investitionen insgesamt vorletztes Jahr</p> <p>**"19YY" bedeutet das vorletzte Jahr Beispiel: Wurde die Frage 1990 gestellt, bedeutet "19YY"="1988".</p> <p>***"19XX" bedeutet das letzte Jahr Beispiel: Wurde die Frage 1990 gestellt, bedeutet "19XX"="1989".</p>
<p>1989-1991</p> <p>Gemietete Investitionsgüter (ohne gebrauchte Güter) Anschaffungen von neuen Investitionsgütern seit 19YY* über Pacht-, Miet- bzw. Leasingverträge - einschließlich Ersatzbeschaffungen im Rahmen laufender Verträge -</p> <p style="text-align: center;">Anschaffungswert der im Jahre ... neu angemieteten Investitionsgüter (keine Jahresmieten, Schätzungen genügen)</p> <p style="text-align: center;">19YY*</p> <p style="text-align: right;">Insgesamt _____ TDM</p>		
<p>1992 - 1995</p> <p>Anschaffungswerte gemieteter Investitionsgüter (ohne gebrauchte Güter) Anmietung im Jahr... (einschl. Ersatzbeschaffungen im Rahmen lfd. Verträge)</p> <p style="text-align: center;">19YY*</p> <p style="text-align: right;">Insgesamt _____ TDM</p>		
<p>Frühjahr</p>		

1996-1997

Zugänge an gemieteten Investitionsgütern (ohne gebrauchte Güter)
geschätzte Anschaffungswerte der Zugänge im Jahr ...

19YY*
Insgesamt _____ TDM

Frühjahr
1998 - 2001

Zugänge an gemieteten Investitionsgütern (ohne gebrauchte Güter)
geschätzte Anschaffungswerte der Zugänge im Jahr ... in TDM

19YY*
Bauten und Ausrüstungen (Geräte,
Maschinen, EDV, Kfz insgesamt _____

Frühjahr
1993

Investitionen in Sachanlagen (ohne gebraucht erworbene Bauten und Ausrüstungsgüter) Im Jahr 1991
(ggfs. Schätzung)

Zugänge gemieteter Investitionsgüter
mit Anschaffungswert von insges. ca. _____ (TDM)

Frühjahr
1997

Investitionen in Sachanlagen Im Jahr 1995

Zugänge angemieteter/gepachteter/geleaster
Investitionsgüter mit Anschaffungswert von ca. _____ (TDM)

Zeitverlauf der Variable

1987		1988		1989		1990		1991		1992		1993		1994	
Frühjahr	Herbst	Frühjahr	Herbst	Frühjahr	Herbst	Frühjahr	Herbst	Frühjahr	Herbst	Frühjahr	Herbst	Frühjahr	Herbst	Frühjahr	Herbst
WEST												OST			
1995		1996		1997		1998		1999		2000		2001		2002	
Frühjahr	Herbst	Frühjahr	Herbst	Frühjahr	Herbst	Frühjahr	Herbst	Frühjahr	Herbst	Frühjahr	Herbst	Frühjahr	Herbst	Frühjahr	Herbst
WEST												OST			
2003		2004		2005		2006		2007		2008		2009		2010	
Frühjahr	Herbst	Frühjahr	Herbst	Frühjahr	Herbst	Frühjahr	Herbst	Frühjahr	Herbst	Frühjahr	Herbst	Frühjahr	Herbst	Frühjahr	Herbst
2011		2012		2013		2014		2015		2016		2017		2018	
Frühjahr	Herbst	Frühjahr	Herbst	Frühjahr	Herbst	Frühjahr	Herbst	Frühjahr	Herbst	Frühjahr	Herbst	Frühjahr	Herbst	Frühjahr	Herbst

Nr.	Name	Label	Erhebungszeitraum	Erhebungsrhythmus
3.5.2)	invgel_lj	leased investments last year	West - Frühjahr 1987 bis Herbst 2001 Ost - ab Herbst 1992	halbjährlich unregelmäßig

Wortlaut der Frage

	WEST	Beschreibung der Variable
<p>Herbst 1987 -1988</p> <p>Gemietete Investitionsgüter (Leasing, Miete, Pacht) Die Anschaffungswerte (nicht Jahresmieten) unserer über Pacht-, Miet- bzw. Leasingverträge neu angemieteten Investitionsgüter belaufen sich auf etwa</p> <p style="text-align: center;">Schätzungen genügen Anschaffungswert der im Jahre neu angemieteten Investitionsgüter (keine Jahresmieten, - in 1000 DM -)</p> <p style="text-align: center;">19XX** _____</p>		<p>Geleaste Investitionen insgesamt letztes Jahr</p> <p>**"19YY" bedeutet das vorletzte Jahr Beispiel: Wurde die Frage 1990 gestellt, bedeutet "19YY"="1988".</p> <p>***"19XX" bedeutet das letzte Jahr Beispiel: Wurde die Frage 1990 gestellt, bedeutet "19XX"="1989".</p> <p>****"19WW" bedeutet das aktuelle Jahr Beispiel: Wurde die Frage 1990 gestellt, bedeutet "19WW"="19WW".</p> <p>*****"19VV" bedeutet das nächste Jahr Beispiel: Wurde die Frage 1990 gestellt, bedeutet "19VV"="1991".</p>
<p>Herbst 1989-1993</p> <p>Gemietete Investitionsgüter Wir nutzen derzeit Investitionsgüter über Pacht-, Miet- bzw. Leasingverträge</p> <p>Wenn ja:</p> <p style="text-align: center;">Schätzungen genügen Anschaffungswert der im Jahre neu angemieteten Investitionsgüter (ohne gebrauchte Güter) (keine Bestandswerte, - in 1000 DM -)</p> <p style="text-align: center;">19XX** _____</p>		
<p>Herbst 1994</p> <p>Gemietete Investitionsgüter Wir nutzen derzeit angemietete Investitionsgüter</p> <p>Wenn ja:</p> <p style="text-align: center;">Anschaffungswert neu angemieteter Investitionsgüter (ohne gebrauchte Güter) - in 1000 DM -</p>		

(nur für Zugänge im jeweiligen Jahr, auch Ersatzbeschaffung im Rahmen laufender Verträge)	
19XX**	_____
Herbst 1995	
Gemietete Investitionsgüter Wir hatten bzw. erwarten in den Jahren 19XX**, 19WW*** od 19VV**** Zugänge an gemieteten Investitionsgüternn (ohne gebrauchte Güter)	
Wenn ja:	geschätzte Anschaffungswerte der Zugänge - in TDM -
19XX**	_____
Herbst 1996 - 2001	
Gemietete Investitionsgüter Wir haben derzeit Investitionsgüter angemietet	
Wenn ja:	Wert der neu angemieteten und gepachteten neuen Investitionsgüter in den Jahren 19XX** bis 19VV**** (Bitte Anschaffungswerte der Zugänge angeben, d.h. keine Jahresmieten - Schätzungen genügen!)
19XX**	_____
Frühjahr 1988	
Gemietete Investitionsgüter (ohne gebrauchte Güter) Neben unseren eigenbilanzierten Investitionen haben wir 19YY* und/oder 19XX** Maschinen und Anlagen über Pacht-, Miet- bzw. Leasingverträge angeschafft (einschl. Ersatzbeschaffungen im Rahmen laufender Leasingverträge).	
Wenn ja:	Die Anschaffungswerte (nicht Jahresmieten) der neu angemieteten Investitionsgüter belaufen sich etwa auf (Schätzungen genügen)
Wert der im Jahre ... neu angemieteten Investitionsgüter (keine Jahresmieten)	19XX**
Insgesamt _____	TDM
Frühjahr 1989-1991	
Gemietete Investitionsgüter (ohne gebrauchte Güter) Anschaffungen von neuen Investitionsgütern seit 19YY* über Pacht-, Miet- bzw. Leasingverträge - einschließlich Ersatzbeschaffungen im Rahmen laufender Verträge -	
Anschaffungswert der im Jahre ... neu angemieteten Investitionsgüter (keine Jahresmieten, Schätzungen genügen)	19XX**
Insgesamt _____	TDM
Frühjahr 1992 - 1995	
Anschaffungswerte gemieteter Investitionsgüter (ohne gebrauchte Güter) Anmietung im Jahr... (einschl. Ersatzbeschaffungen im Rahmen lfd. Verträge)	
19XX**	_____
Insgesamt _____	TDM
Frühjahr 1996-1997	
Zugänge an gemieteten Investitionsgüternn (ohne gebrauchte Güter) geschätzte Anschaffungswerte der Zugänge im Jahr ...	
19XX**	_____
Insgesamt _____	TDM
Frühjahr 1998 - 2001	
Zugänge an gemieteten Investitionsgüternn (ohne gebrauchte Güter) geschätzte Anschaffungswerte der Zugänge im Jahr ... in TDM*****	
19XX**	_____
Bauten und Ausrüstungen (Geräte, Maschinen, EDV, Kfz insgesamt _____	
Herbst 1992 - 1994	OST
Investitionen in Sachanlagen (ohne gebraucht erworbene Bauten und Ausrüstungsgüter)	Im Jahr 19XX** (ggifs. vorläufig)
Zugänge angemieteter/gepachteter/geleaster Investitionsgüter. Investitionsgüter mit Anschaffungswert von insges. ca. _____	(TDM)
Herbst 1999	
Investitionen in Sachanlagen (ohne gebraucht zugewandene Investitionsgüter)	1998 (Schätzung)
Geleaste/gepachtete Investitionsgüter insgesamt (Anschaffungswert!) _____	(TDM)
(ggfs. Schätzung, nicht Miet-oder Leasing Raten angeben)	
Herbst 2000	

Investitionen in Sachanlagen (ohne gebraucht zugewandene Investitionsgüter)	1999 (Ist)
Geleaste/gepachtete Investitionsgüter, Zugänge, _____ (TDM) Schätzung der Anschaffungswerte (nicht Miet-oder Leasing Raten angeben!)	
Frühjahr 1993	
Investitionen in Sachanlagen (ohne gebraucht erworbene Bauten und Ausrüstungsgüter)	im Jahr 1992
Zugänge gemieteter Investitionsgüter mit Anschaffungswert von insges. ca. _____ (TDM)	
Frühjahr 1994	
Investitionen in Sachanlagen	Im Jahr 1993 (ggfs. vorläufig)
Zugänge angemieteter/gepachteter/geleaster Investitionsgüter _____ (TDM) mit Anschaffungswert von insges. ca.	
Frühjahr 1995 - 1996	
Investitionen in Sachanlagen	im Jahr 19XX**
Summe der Zugänge angemieteter/gepachteter/geleaster Investitionsgüter mit Anschaffungswert von ca. _____ (TDM)	
Frühjahr 1997	
Investitionen in Sachanlagen	im Jahr 1996
Zugänge angemieteter/gepachteter/geleaster Investitionsgüter mit Anschaffungswert von ca. _____ (TDM)	
Frühjahr 1998	
Investitionen in Sachanlagen (ohne gebraucht erworbene Investitionsgüter)	
Zugänge /gepachteter/geleaster _____ (TDM) Investitionsgüter insgesamt (Anschaffungswert), im Jahr 1997	
Frühjahr 1999	
Investitionen in Sachanlagen (ohne gebraucht erworbene Investitionsgüter)	Zugänge im Jahr 1998 (Ist)
Geleaste/gepachtete Investitionsgüter insgesamt _____ (TDM) (Anschaffungswert!) (ggfs. Geschätzt, nicht Miet-oder Leasing Raten angeben!)	
Frühjahr 2000 - 2001, 2003 - 2004, 2006	
Investitionen in Sachanlagen (ohne gebraucht erworbene Investitionsgüter)	20XX** (Ist)
Geleaste/gepachtete Investitionsgüter, Zugänge, Schätzung der Anschaffungswerte (nicht Miet-oder Leasing Raten angeben!) _____ (TDM)	
Frühjahr 2007 - 2012	
Investitionen in Sachanlagen (ohne gebraucht erworbene Investitionsgüter)	20XX** (Ist)
Geleaste/gepachtete Investitionsgüter, Zugänge im GJ insgesamt _____ (TDM) Schätzung der Anschaffungswerte (nicht Miet-oder Leasing Raten angeben!)	

Zeitverlauf der Variable

1987		1988		1989		1990		1991		1992		1993		1994	
Frühjahr	Herbst	Frühjahr	Herbst	Frühjahr	Herbst	Frühjahr	Herbst	Frühjahr	Herbst	Frühjahr	Herbst	Frühjahr	Herbst	Frühjahr	Herbst
WEST										OST					
1995		1996		1997		1998		1999		2000		2001		2002	
Frühjahr	Herbst	Frühjahr	Herbst	Frühjahr	Herbst	Frühjahr	Herbst	Frühjahr	Herbst	Frühjahr	Herbst	Frühjahr	Herbst	Frühjahr	Herbst
WEST										OST					
2003		2004		2005		2006		2007		2008		2009		2010	
Frühjahr	Herbst	Frühjahr	Herbst	Frühjahr	Herbst	Frühjahr	Herbst	Frühjahr	Herbst	Frühjahr	Herbst	Frühjahr	Herbst	Frühjahr	Herbst
WEST										OST					
2011		2012		2013		2014		2015		2016		2017		2018	
Frühjahr	Herbst	Frühjahr	Herbst	Frühjahr	Herbst	Frühjahr	Herbst	Frühjahr	Herbst	Frühjahr	Herbst	Frühjahr	Herbst	Frühjahr	Herbst
WEST										OST					

Nr.	Name	Label	Erhebungszeitraum	Erhebungsrhythmus
-----	------	-------	-------------------	-------------------

Wortlaut der Frage

	WEST	Beschreibung der Variable
<p>Herbst 1987 -1988</p> <p>Gemietete Investitionsgüter (Leasing, Miete, Pacht) Die Anschaffungswerte (nicht Jahresmieten) unserer über Pacht-, Miet- bzw. Leasingverträge neu angemieteten Investitionsgüter belaufen sich auf etwa</p> <p style="text-align: center;">Schätzungen genügen Anschaffungswert der im Jahre neu angemieteten Investitionsgüter (keine Jahresmieten, - in 1000 DM -)</p> <p>19WW*** _____</p>		<p>Geleaste Investitionen insgesamt dieses Jahr</p> <p>**"19YY" bedeutet das vorletzte Jahr Beispiel: Wurde die Frage 1990 gestellt, bedeutet "19YY"="1988".</p> <p>***"19XX" bedeutet das letzte Jahr Beispiel: Wurde die Frage 1990 gestellt, bedeutet "19XX"="1989".</p> <p>****"19WW" bedeutet das aktuelle Jahr Beispiel: Wurde die Frage 1990 gestellt, bedeutet "19WW"="19WW".</p> <p>*****"19VV" bedeutet das nächste Jahr Beispiel: Wurde die Frage 1990 gestellt, bedeutet "19VV"="1991".</p>
<p>Herbst 1989-1993</p> <p>Gemietete Investitionsgüter Wir nutzen derzeit Investitionsgüter über Pacht-, Miet- bzw. Leasingverträge</p> <p>Wenn ja:</p> <p style="text-align: center;">Schätzungen genügen Anschaffungswert der im Jahre neu angemieteten Investitionsgüter (ohne gebrauchte Güter) (keine Bestandswerte, - in 1000 DM -)</p> <p>19WW*** _____</p>		
<p>Herbst 1994</p> <p>Gemietete Investitionsgüter Wir nutzen derzeit angemietete Investitionsgüter</p> <p>Wenn ja:</p> <p style="text-align: center;">Anschaffungswert neu angemieteter Investitionsgüter (ohne gebrauchte Güter) - in 1000 DM - (nur für Zugänge im jeweiligen Jahr, auch Ersatzbeschaffung im Rahmen laufender Verträge)</p> <p>19WW*** _____</p>		
<p>Herbst 1995</p> <p>Gemietete Investitionsgüter Wir hatten bzw. erwarten in den Jahren 19XX**, 19WW*** oder 19VV**** Zugänge an gemieteten Investitionsgütern (ohne gebrauchte Güter)</p> <p>Wenn ja:</p> <p style="text-align: center;">geschätzte Anschaffungswerte der Zugänge - in TDM -</p> <p>19WW*** _____</p>		
<p>Herbst 1996 - 2001</p> <p>Gemietete Investitionsgüter Wir haben derzeit Investitionsgüter angemietet</p> <p>Wenn ja:</p> <p style="text-align: center;">Wert der neu angemieteten und gepachteten neuen Investitionsgüter in den Jahren 19XX** bis 19VV**** (Bitte Anschaffungswerte der Zugänge angeben, d.h. keine Jahresmieten - Schätzungen genügen!)</p> <p>19WW*** _____</p>		
<p>Frühjahr 1987</p> <p>Gemietete Investitionsgüter (ohne gebrauchte Güter) Wir haben die Absicht, 1987 neue Investitionsgüter anzumieten (einschl. Ersatzbeschaffungen im Rahmen laufender Leasingverträge).</p> <p>Wenn ja:</p> <p style="text-align: center;">Der Wert (nicht Jahresmiete) dieser Güter beläuft sich auf etwa</p> <p style="text-align: right;">_____ TDM</p>		
<p>Frühjahr 1988</p> <p>Gemietete Investitionsgüter (ohne gebrauchte Güter) Neben unseren eigenbilanzierten Investitionen haben wir 19YY* und/oder 19XX** Maschinen und Anlagen über Pacht, Miet- bzw. Leasingverträge angeschafft (einschl. Ersatzbeschaffungen im Rahmen laufender Leasingverträge).</p> <p>Wenn ja: Die Anschaffungswerte (nicht Jahresmieten) der neu angemieteten Investitionsgüter belaufen sich etwa auf (Schätzungen genügen)</p> <p style="text-align: center;">Wert der im Jahre ... neu angemieteten Investitionsgüter (keine Jahresmieten)</p> <p style="text-align: center;">Pläne 19WW***</p> <p style="text-align: right;">Insgesamt _____ TDM</p>		
<p>Frühjahr 1989-1991</p> <p>Gemietete Investitionsgüter (ohne gebrauchte Güter) Anschaffungen von neuen Investitionsgütern seit 19YY* über Pacht-, Miet- bzw. Leasingverträge - einschließlich Ersatzbeschaffungen im Rahmen laufender Verträge -</p> <p style="text-align: center;">Anschaffungswert der im Jahre ... neu angemieteten Investitionsgüter (keine Jahresmieten, Schätzungen genügen)</p> <p style="text-align: center;">Pläne 19WW***</p> <p style="text-align: right;">Insgesamt _____ TDM</p>		
<p>Frühjahr 1992 - 1995</p>		

Anschaffungswerte gemieteter Investitionsgüter (ohne gebrauchte Güter) Anmietung im Jahr... (einschl. Ersatzbeschaffungen im Rahmen lfd. Verträge)		
Pläne 19WW***		
Insgesamt _____		TDM
Frühjahr		
1996-1997		
Zugänge an gemieteten Investitionsgütern (ohne gebrauchte Güter) geschätzte Anschaffungswerte der Zugänge im Jahr ...		
Pläne 19WW***		
Insgesamt _____		TDM
Frühjahr		
1998 - 2001		
Zugänge an gemieteten Investitionsgütern (ohne gebrauchte Güter) geschätzte Anschaffungswerte der Zugänge im Jahr ... in TDM*****		
Pläne 19WW***		
Bauten und Ausrüstungen (Geräte, Maschinen, EDV, Kfz insgesamt _____		
Herbst		
1992 - 1998		
Investitionen in Sachanlagen (ohne gebraucht erworbene Bauten und Ausrüstungsgüter)		Im Jahr 19WW*** (ggfs. vorläufig)
Zugänge angemieteter/gepachteter/geleaster Investitionsgüter. Investitionsgüter mit Anschaffungswert von insges. ca. _____		(TDM)
Herbst		
1999		
Investitionen in Sachanlagen (ohne gebraucht zugegangene Investitionsgüter)		1999 (Schätzung)
Geleaste/gepachtete Investitionsgüter insgesamt (Anschaffungswert!) _____ <small>(ggfs. Schätzung, nicht Miet-oder Leasing Raten angeben)</small>		(TDM)
Herbst		
2000, 2004 -2005, 2007		
Investitionen in Sachanlagen (ohne gebraucht zugegangene Investitionsgüter)		Schätzungen für 20WW***
Geleaste/gepachtete Investitionsgüter, Zugänge, _____ Schätzung der Anschaffungswerte <small>(nicht Miet-oder Leasing Raten angeben!)</small>		(TDM)
Frühjahr		
1993		
Investitionen in Sachanlagen (ohne gebraucht erworbene Bauten und Ausrüstungsgüter)		im Jahr 1993
Zugänge gemieteter Investitionsgüter mit Anschaffungswert von insges. ca. _____		(TDM)
Frühjahr		
1994		
Investitionen in Sachanlagen		Im Jahr 1994 (ggfs. vorläufig)
Zugänge angemieteter/gepachteter/geleaster Investitionsgüter _____ mit Anschaffungswert von insges. ca. _____		(TDM)
Frühjahr		
1995 - 1996		
Investitionen in Sachanlagen		im Jahr 19WW***
Summe der Zugänge angemieteter/gepachteter/geleaster _____ Investitionsgüter mit Anschaffungswert von ca. _____		(TDM)
Frühjahr		
1997		
Investitionen in Sachanlagen		im Jahr 1997
Zugänge angemieteter/gepachteter/geleaster _____ Investitionsgüter mit Anschaffungswert von ca. _____		(TDM)
Frühjahr		
1998		
Investitionen in Sachanlagen (ohne gebraucht erworbene Investitionsgüter)		
Zugänge /gepachteter/geleaster _____ Investitionsgüter insgesamt (Anschaffungswert), im Jahr 1998		(TDM)
Frühjahr		
1999		
Investitionen in Sachanlagen (ohne gebraucht erworbene Investitionsgüter)		Zugänge im Jahr 1999 (ist)
Geleaste/gepachtete Investitionsgüter insgesamt _____ (Anschaffungswert!) <small>(ggfs. Geschätzt, nicht Miet-oder Leasing Raten angeben!)</small>		(TDM)

OST

Frühjahr
2000 - 2001, 2003 - 2004, 2006 - 2008

Investitionen in Sachanlagen (ohne gebraucht erworbene Investitionsgüter) 20WW*** (Ist)

Geleaste/gepachtete Investitionsgüter Zugänge, Schätzung _____ (TDM)
der Anschaffungswerte (nicht Miet- oder Leasing Raten angeben!)

Frühjahr
2007-2012

Investitionen in Sachanlagen (ohne gebraucht erworbene Investitionsgüter) 20WW*** (Ist)

Geleaste/gepachtete Investitionsgüter, **Zugänge im GJ insgesamt**, _____ (TDM)
Schätzung der Anschaffungswerte (nicht Miet- oder Leasing Raten angeben!)

Zeitverlauf der Variable

1987		1988		1989		1990		1991		1992		1993		1994	
Frühjahr	Herbst	Frühjahr	Herbst	Frühjahr	Herbst	Frühjahr	Herbst	Frühjahr	Herbst	Frühjahr	Herbst	Frühjahr	Herbst	Frühjahr	Herbst
WEST												OST			
1995		1996		1997		1998		1999		2000		2001		2002	
Frühjahr	Herbst	Frühjahr	Herbst	Frühjahr	Herbst	Frühjahr	Herbst	Frühjahr	Herbst	Frühjahr	Herbst	Frühjahr	Herbst	Frühjahr	Herbst
WEST												OST			
2003		2004		2005		2006		2007		2008		2009		2010	
Frühjahr	Herbst	Frühjahr	Herbst	Frühjahr	Herbst	Frühjahr	Herbst	Frühjahr	Herbst	Frühjahr	Herbst	Frühjahr	Herbst	Frühjahr	Herbst
2011		2012		2013		2014		2015		2016		2017		2018	
Frühjahr	Herbst	Frühjahr	Herbst	Frühjahr	Herbst	Frühjahr	Herbst	Frühjahr	Herbst	Frühjahr	Herbst	Frühjahr	Herbst	Frühjahr	Herbst
OST															

Nr.	Name	Label	Erhebungszeitraum	Erhebungsrhythmus
3.5.4)	invgel_nj	leased investments next year	West - Herbst 1987 bis Herbst 2001 Ost - ab Herbst 1992	jährlich unregelmäßig

Wortlaut der Frage

Herbst	WEST	Beschreibung der Variable
<p>1987 -1988</p> <p>Gemietete Investitionsgüter (Leasing, Miete, Pacht) Die Anschaffungswerte (nicht Jahresmieten) unserer über Pacht-, Miet- bzw. Leasingverträge neu angemieteten Investitionsgüter belaufen sich auf etwa</p> <p style="text-align: center;">Schätzungen genügen Anschaffungswert der im Jahre neu angemieteten Investitionsgüter (keine Jahresmieten, - in 1000 DM -)</p> <p>Pläne 19VV**** _____</p>		<p>Geleaste Investitionen insgesamt nächstes Jahr</p> <p>**"19YY" bedeutet das vorletzte Jahr Beispiel: Wurde die Frage 1990 gestellt, bedeutet "19YY"="1988".</p> <p>***"19XX" bedeutet das letzte Jahr Beispiel: Wurde die Frage 1990 gestellt, bedeutet "19XX"="1989".</p> <p>****"19WW" bedeutet das aktuelle Jahr Beispiel: Wurde die Frage 1990 gestellt, bedeutet "19WW"="19WW".</p> <p>*****"19VV" bedeutet das nächste Jahr Beispiel: Wurde die Frage 1990 gestellt, bedeutet "19VV"="1991".</p>
<p>1989-1993</p> <p>Gemietete Investitionsgüter Wir nutzen derzeit Investitionsgüter über Pacht-, Miet- bzw. Leasingverträge</p> <p>Wenn ja:</p> <p style="text-align: center;">Schätzungen genügen Anschaffungswert der im Jahre neu angemieteten Investitionsgüter (ohne gebrauchte Güter) (keine Bestandswerte, - in 1000 DM -)</p> <p>Pläne 19VV**** _____</p>		
<p>1994</p> <p>Gemietete Investitionsgüter Wir nutzen derzeit angemietete Investitionsgüter</p> <p>Wenn ja:</p> <p style="text-align: center;">Anschaffungswert neu angemieteter Investitionsgüter (ohne gebrauchte Güter) - in 1000 DM - (nur für Zugänge im jeweiligen Jahr, auch Ersatzbeschaffung im Rahmen laufender Verträge)</p> <p>19VV**** _____</p>		
<p>1995</p> <p>Gemietete Investitionsgüter Wir hatten bzw. erwarten in den Jahren 19XX**, 19WW*** od 19VV**** Zugänge an gemieteten Investitionsgütern (ohne gebrauchte Güter)</p> <p>Wenn ja:</p> <p style="text-align: center;">geschätzte Anschaffungswerte der Zugänge - in TDM -</p> <p>19VV**** _____</p>		
<p>1996 - 2001</p>		

Gemietete Investitionsgüter
Wir haben derzeit Investitionsgüter angemietet
Wenn ja: Wert der **neu** angemieteten und gepachteten **neuen** Investitionsgüter in den Jahren 19XX** bis 19VV****
 (Bitte Anschaffungswerte der Zugänge angeben, d.h. keine Jahresmieten - Schätzungen genügen!)
 19VV**** _____

Herbst 1992 - 1993 Investitionen in Sachanlagen (ohne gebraucht erworbene Bauten und Ausrüstungsgüter) Planung für 19VV**** (ggfs. Schätzung) Zugänge gemieteter Investitionsgüter mit Anschaffungswert von insges. ca. _____ (TDM)	OST
Herbst 1994 Investitionen in Sachanlagen Erwartung für 1995 Nicht zu berücksichtigen sind: Unbebaute Grundstücke, Wohngebäude, gebraucht erworbene Anlagen sowie der Erwerb von Beteiligungen (ggfs. Schätzung) Zugänge gepachteter/geleaster Investitionsgüter mit Anschaffungswert von insgesamt ca. _____ (TDM)	
Herbst 1995 - 1996 Investitionen in Sachanlagen Erwartung für 19VV**** Nicht zu berücksichtigen sind: Unbebaute Grundstücke, Wohngebäude, gebraucht erworbene Anlagen sowie der Erwerb von Beteiligungen Summe der Zugänge angemieteter/gepachteter/geleaster Investitionsgüter mit Anschaffungswert von ca. _____ (TDM)	
Herbst 1997 Erwartete/geplante Investitionen in Sachanlagen 19VV****(Erwartung) (ohne gebraucht erworbene Investitionsgüter) Zugänge gepachteter/geleaster Investitionsgüter insgesamt (Anschaffungswert!), im Jahr _____ (TDM)	
Herbst 1998 Erwartete/geplante Investitionen in Sachanlagen ...19VV****(Erwartung) (ohne gebraucht angemietete bzw. erworbene Investitionsgüter) Zugänge gepachteter/geleaster Investitionsgüter insgesamt (Anschaffungswert!), im Jahr _____ (TDM)	
Herbst 1999-2000 Investitionen in Sachanlagen Erwartung für 20VV**** (ohne gebraucht zugewogene Investitionsgüter) Geleaste/gepachtete Investitionsgüter, Zugänge Schätzung der Anschaffungswerte (nicht Miet- oder Leasing-Raten angeben!) _____ (TDM)	
Herbst 2001, 2004 Investitionen in Sachanlagen Erwartung für 20VV**** (ohne gebraucht zugewogene Investitionsgüter) (in Tausend) Geleaste/gepachtete Investitionsgüter, Zugänge Schätzung der Anschaffungswerte (nicht Miet- oder Leasing-Raten angeben!) _____ (Euro)	
Herbst 2005 Investitionen in Sachanlagen Erwartung für 20VV**** (ohne gebraucht zugewogene Investitionsgüter) (in Tausend) Geleaste/gepachtete Investitionsgüter, Zugänge insgesamt , Schätzung der Anschaffungswerte (nicht Miet- oder Leasing-Raten angeben!) _____ (Euro)	
Herbst 2007 - 2010 Investitionen in Sachanlagen Erwartung für GJ 20VV**** (ohne gebraucht zugewogene Investitionsgüter) (in Tausend Euro) Geleaste/gepachtete Investitionsgüter, Zugänge im GJ insgesamt , Schätzung der Anschaffungswerte (nicht Miet- oder Leasing-Raten angeben!) _____	

Zeitverlauf der Variable

1987	1988	1989	1990	1991	1992	1993	1994
------	------	------	------	------	------	------	------

Frühjahr	Herbst	Frühjahr	Herbst	Frühjahr	Herbst	Frühjahr	Herbst	Frühjahr	Herbst	Frühjahr	Herbst	Frühjahr	Herbst	Frühjahr	Herbst
	WEST										OST				
1995		1996		1997		1998		1999		2000		2001		2002	
Frühjahr	Herbst	Frühjahr	Herbst	Frühjahr	Herbst	Frühjahr	Herbst	Frühjahr	Herbst	Frühjahr	Herbst	Frühjahr	Herbst	Frühjahr	Herbst
	WEST														
	OST														
2003		2004		2005		2006		2007		2008		2009		2010	
Frühjahr	Herbst	Frühjahr	Herbst	Frühjahr	Herbst	Frühjahr	Herbst	Frühjahr	Herbst	Frühjahr	Herbst	Frühjahr	Herbst	Frühjahr	Herbst
			OST												
2011		2012		2013		2014		2015		2016		2017		2018	
Frühjahr	Herbst	Frühjahr	Herbst	Frühjahr	Herbst	Frühjahr	Herbst	Frühjahr	Herbst	Frühjahr	Herbst	Frühjahr	Herbst	Frühjahr	Herbst

Nr.	Name	Label	Erhebungszeitraum	Erhebungsrhythmus
3.5.5)	bauten_vlj	rented buildings last year	West - Frühjahr 1987 bis Frühjahr 1997 Ost - Frühjahr 1993 und Herbst 1997	jährlich unregelmäßig

Wortlaut der Frage

Frühjahr	WEST	Beschreibung der Variable
1987 - 1988		Gemietete Bauten vorletztes Jahr
Gemietete Investitionsgüter (ohne gebrauchte Güter) Neben unseren eigenbilanzierten Investitionen haben wir 19YY* und/oder 19XX** Maschinen und Anlagen über Pacht, Miet- bzw. Leasingverträge angeschafft (einschl. Ersatzbeschaffungen im Rahmen laufender Leasingverträge). Wenn ja: Die Anschaffungswerte (nicht Jahresmieten) der neu angemieteten Investitionsgüter belaufen sich etwa auf (Schätzungen genügen)		**"19YY" bedeutet das vorletzte Jahr Beispiel: Wurde die Frage 1990 gestellt, bedeutet "19YY"="1988".
Wert der im Jahre ... neu angemieteten Investitionsgüter (keine Jahresmieten)		***"19XX" bedeutet das letzte Jahr Beispiel: Wurde die Frage 1990 gestellt, bedeutet "19XX"="1989".
19YY*		
Neue Bauten _____ TDM		
Frühjahr 1989-1991		
Gemietete Investitionsgüter (ohne gebrauchte Güter) Anschaffungen von neuen Investitionsgütern seit 19YY* über Pacht-, Miet- bzw. Leasingverträge - einschließlich Ersatzbeschaffungen im Rahmen laufender Verträge -		
Anschaffungswert der im Jahre ... neu angemieteten Investitionsgüter (keine Jahresmieten, Schätzungen genügen)		
19YY*		
Neue Bauten _____ TDM		
Frühjahr 1992 - 1995		
Anschaffungswerte gemieteter Investitionsgüter (ohne gebrauchte Güter) Anmietung im Jahr... (einschl. Ersatzbeschaffungen im Rahmen lfd. Verträge)		
19YY*		
Neue Bauten _____ TDM		
Frühjahr 1996-1997		
Zugänge an gemieteten Investitionsgütern (ohne gebrauchte Güter) geschätzte Anschaffungswerte der Zugänge im Jahr ...		
19YY*		
Bauten _____ TDM		

Zeitverlauf der Variable

1987	1988	1989	1990	1991	1992	1993	1994
Frühjahr	Herbst	Frühjahr	Herbst	Frühjahr	Herbst	Frühjahr	Herbst
	WEST					OST	
1995	1996	1997	1998	1999	2000	2001	2002
Frühjahr	Herbst	Frühjahr	Herbst	Frühjahr	Herbst	Frühjahr	Herbst
	WEST		OST				
2003	2004	2005	2006	2007	2008	2009	2010
Frühjahr	Herbst	Frühjahr	Herbst	Frühjahr	Herbst	Frühjahr	Herbst

2011	2012	2013	2014	2015	2016	2017	2018
Frühjahr	Herbst	Frühjahr	Herbst	Frühjahr	Herbst	Frühjahr	Herbst

Nr.	Name	Label	Erhebungszeitraum	Erhebungsrhythmus
-----	------	-------	-------------------	-------------------

3.5.6) bauten_lj rented buildings last year West - Frühjahr 1987 bis Frühjahr 1997 jährlich
Ost - Herbst 1992 bis Frühjahr 2004 unregelmäßig

Wortlaut der Frage

WEST	Beschreibung der Variable
<p>Frühjahr 1987 - 1988</p> <p>Gemietete Investitionsgüter (ohne gebrauchte Güter) Neben unseren eigenbilanzierten Investitionen haben wir 19YY* und/oder 19XX** Maschinen und Anlagen über Pacht, Miet- bzw. Leasingverträge angeschafft (einschl. Ersatzbeschaffungen im Rahmen laufender Leasingverträge). Wenn ja: Die Anschaffungswerte (nicht Jahresmieten) der neu angemieteten Investitionsgüter belaufen sich etwa auf (Schätzungen genügen)</p> <p style="text-align: center;">Wert der im Jahre ... neu angemieteten Investitionsgüter (keine Jahresmieten)</p> <p style="text-align: center;">19XX**</p> <p>Neue Bauten _____ TDM</p>	<p>Gemietete Bauten letztes Jahr</p> <p>**"19YY" bedeutet das vorletzte Jahr Beispiel: Wurde die Frage 1990 gestellt, bedeutet "19YY"="1988".</p> <p>***"19XX" bedeutet das letzte Jahr Beispiel: Wurde die Frage 1990 gestellt, bedeutet "19XX"="1989".</p>
<p>Frühjahr 1989-1991</p> <p>Gemietete Investitionsgüter (ohne gebrauchte Güter) Anschaffungen von neuen Investitionsgütern seit 19YY* über Pacht-, Miet- bzw. Leasingverträge - einschließlich Ersatzbeschaffungen im Rahmen laufender Verträge -</p> <p style="text-align: center;">Anschaffungswert der im Jahre ... neu angemieteten Investitionsgüter (keine Jahresmieten, Schätzungen genügen)</p> <p style="text-align: center;">19XX**</p> <p>Neue Bauten _____ TDM</p>	
<p>Frühjahr 1992 - 1995</p> <p>Anschaffungswerte gemieteter Investitionsgüter (ohne gebrauchte Güter) Anmietung im Jahr... (einschl. Ersatzbeschaffungen im Rahmen lfd. Verträge)</p> <p style="text-align: center;">19XX**</p> <p>Neue Bauten _____ TDM</p>	
<p>Frühjahr 1996-1997</p> <p>Zugänge an gemieteten Investitionsgütern (ohne gebrauchte Güter) geschätzte Anschaffungswerte der Zugänge im Jahr ...</p> <p style="text-align: center;">19XX**</p> <p>Bauten _____ TDM</p>	
<p>Herbst 1992 - 1993</p> <p>Investitionen in Sachanlagen (ohne gebraucht erworbene Bauten und Ausrüstungsgüter) Im Jahr 19XX** (ggf. vorläufig)</p> <p>Zugänge angemieteter/gepachteter/geleaster Investitionsgüter. Investitionsgüter mit Anschaffungswert von insges. ca.</p> <p>darunter: Betriebs- und Geschäftsgebäude, _____ (TDM)</p>	
<p>Herbst 1994</p> <p>Investitionen in Sachanlagen (ohne gebraucht erworbene Bauten und Ausrüstungsgüter) Im Jahr 19XX** (ggf. vorläufig)</p> <p>Zugänge angemieteter/gepachteter/geleaster Investitionsgüter. Investitionsgüter mit Anschaffungswert von insges. ca.</p> <p>darunter: bauliche Investitionen (Immobilien) _____ (TDM)</p>	
<p>Herbst 1999</p> <p>Investitionen in Sachanlagen (ohne gebraucht zugegangene Investitionsgüter) 1998 (Schätzung)</p> <p>Geleaste/gepachtete Investitionsgüter insgesamt (Anschaffungswert!) (ggfs. Schätzung, nicht Miet-oder Leasing Raten angeben)</p> <p>darunter: gepachtete/geleaste bauliche Investitionen _____ (TDM)</p>	
<p>Herbst 2000</p> <p>Investitionen in Sachanlagen (ohne gebraucht zugegangene Investitionsgüter) 1999 (Ist)</p> <p>Geleaste/gepachtete Investitionsgüter, Zugänge, Schätzung der Anschaffungswerte</p>	

(nicht Miet-oder Leasing Raten angeben!)

darunter: gepachtete/geleaste bauliche Investitionen _____ (TDM)

Frühjahr
1993

Investitionen in Sachanlagen (ohne gebraucht erworbene Bauten und Ausrüstungsgüter) im Jahr 1992

Zugänge gemieteter Investitionsgüter mit Anschaffungswert von insges.

darunter: Betriebs und Geschäftsgebäude, _____ (TDM)

Frühjahr
1994

Investitionen in Sachanlagen Im Jahr 1993 (ggfs. vorläufig)

Zugänge angemieteter/gepachteter/geleaster Investitionsgüter mit Anschaffungswert von insges. ca.

darunter: bauliche Investitionen (Immobilien) _____ (TDM)

Frühjahr
1995 - 1996

Investitionen in Sachanlagen im Jahr 19XX**

Summe der Zugänge angemieteter/gepachteter/geleaster Investitionsgüter mit Anschaffungswert von ca.

Anteil baulicher Investitionen an dieser Summe _____ (TDM)

Frühjahr
1997

Investitionen in Sachanlagen im Jahr 1996

Zugänge angemieteter/gepachteter/geleaster Investitionsgüter mit Anschaffungswert von ca.

darunter: bauliche Investitionen (Immobilien) _____ (TDM)

Frühjahr
1998

Investitionen in Sachanlagen (ohne gebraucht erworbene Investitionsgüter) 1997

Zugänge /gepachteter/geleaster Investitionsgüter **insgesamt** (Anschaffungswert), im Jahr...

darunter: Anschaffungswert baulicher Investitionen _____ (TDM)

Frühjahr
1999

Investitionen in Sachanlagen (ohne gebraucht erworbene Investitionsgüter) Zugänge im Jahr 1998 (ist)

Geleaste/gepachtete Investitionsgüter **insgesamt** (Anschaffungswert!) (ggfs. Geschätzt, nicht Miet-oder Leasing Raten angeben!)

darunter: gepachtete/geleaste bauliche Investitionen _____ (TDM)

Frühjahr
2000 - 2001, 2003 - 2004

Investitionen in Sachanlagen (ohne gebraucht erworbene Investitionsgüter) 20XX** (Ist)

Geleaste/gepachtete Investitionsgüter Zugänge, Schätzung der Anschaffungswerte (nicht Miet-oder Leasing Raten angeben!)

darunter: gepachtete/geleaste bauliche Investitionen _____ (TDM)

Zeitverlauf der Variable

1987		1988		1989		1990		1991		1992		1993		1994	
Frühjahr	Herbst	Frühjahr	Herbst	Frühjahr	Herbst	Frühjahr	Herbst	Frühjahr	Herbst	Frühjahr	Herbst	Frühjahr	Herbst	Frühjahr	Herbst
WEST															
										OST					
1995		1996		1997		1998		1999		2000		2001		2002	
Frühjahr	Herbst	Frühjahr	Herbst	Frühjahr	Herbst	Frühjahr	Herbst	Frühjahr	Herbst	Frühjahr	Herbst	Frühjahr	Herbst	Frühjahr	Herbst
WEST															
OST															
2003		2004		2005		2006		2007		2008		2009		2010	
Frühjahr	Herbst	Frühjahr	Herbst	Frühjahr	Herbst	Frühjahr	Herbst	Frühjahr	Herbst	Frühjahr	Herbst	Frühjahr	Herbst	Frühjahr	Herbst
OST															
2011		2012		2013		2014		2015		2016		2017		2018	
Frühjahr	Herbst	Frühjahr	Herbst	Frühjahr	Herbst	Frühjahr	Herbst	Frühjahr	Herbst	Frühjahr	Herbst	Frühjahr	Herbst	Frühjahr	Herbst



Nr.	Name	Label	Erhebungszeitraum	Erhebungsrhythmus
3.5.7)	bauten_dj	rented buildings this year	West - Frühjahr 1988 bis Frühjahr 1997 Ost - Herbst 1992 bis Herbst 2004	jährlich unregelmäßig

Wortlaut der Frage

WEST	Beschreibung der Variable
<p>Frühjahr 1988</p> <p>Gemietete Investitionsgüter (ohne gebrauchte Güter) Neben unseren eigenbilanzierten Investitionen haben wir 19YY* und/oder 19XX** Maschinen und Anlagen über Pacht, Miet- bzw. Leasingverträge angeschafft (einschl. Ersatzbeschaffungen im Rahmen laufender Leasingverträge). Wenn ja: Die Anschaffungswerte (nicht Jahresmieten) der neu angemieteten Investitionsgüter belaufen sich etwa auf (Schätzungen genügen)</p> <p style="text-align: center;">Wert der im Jahre ... neu angemieteten Investitionsgüter (keine Jahresmieten)</p> <p style="text-align: center;">19WW***</p> <p>Neue Bauten _____ TDM</p>	<p>Gemietete Bauten dieses Jahr</p> <p>**"19YY" bedeutet das vorletzte Jahr Beispiel: Wurde die Frage 1990 gestellt, bedeutet "19YY"="1988".</p> <p>***"19XX" bedeutet das letzte Jahr Beispiel: Wurde die Frage 1990 gestellt, bedeutet "19XX"="1989".</p> <p>****"19WW" bedeutet das aktuelle Jahr Beispiel: Wurde die Frage 1990 gestellt, bedeutet "19WW"="1990".</p>
<p>Frühjahr 1989-1991</p> <p>Gemietete Investitionsgüter (ohne gebrauchte Güter) Anschaffungen von neuen Investitionsgütern seit 19YY* über Pacht-, Miet- bzw. Leasingverträge - einschließlich Ersatzbeschaffungen im Rahmen laufender Verträge -</p> <p style="text-align: center;">Anschaffungswert der im Jahre ... neu angemieteten Investitionsgüter (keine Jahresmieten, Schätzungen genügen)</p> <p style="text-align: center;">19WW***</p> <p>Neue Bauten _____ TDM</p>	
<p>Frühjahr 1992 - 1995</p> <p>Anschaffungswerte gemieteter Investitionsgüter (ohne gebrauchte Güter) Anmietung im Jahr... (einschl. Ersatzbeschaffungen im Rahmen lfd. Verträge)</p> <p style="text-align: center;">19WW***</p> <p>Neue Bauten _____ TDM</p>	
<p>Frühjahr 1996-1997</p> <p>Zugänge an gemieteten Investitionsgütern (ohne gebrauchte Güter) geschätzte Anschaffungswerte der Zugänge im Jahr ...</p> <p style="text-align: center;">19WW***</p> <p>Bauten _____ TDM</p>	
<p>Herbst 1992 - 1993</p> <p>Investitionen in Sachanlagen (ohne gebraucht erworbene Bauten und Ausrüstungsgüter) im Jahr 19WW*** (ggfls. vorläufig)</p> <p>Zugänge angemieteter/gepachteter/geleaster Investitionsgüter. Investitionsgüter mit Anschaffungswert von insges. ca.</p> <p>darunter: Betriebs und Geschäftsgebäude, _____ (TDM)</p>	OST
<p>Herbst 1994</p> <p>Investitionen in Sachanlagen im Jahr 1994 (ggfls. vorläufig)</p> <p>Zugänge gepachteter/geleaster Investitionsgüter. Investitionsgüter mit Anschaffungswert von insges. ca.</p> <p>darunter: bauliche Investitionen (Immobilien) _____ (TDM)</p>	
<p>Herbst 1995 - 1996</p> <p>Investitionen in Sachanlagen 19WW*** insgesamt (Schätzung)</p> <p>Summe der Zugänge angemieteter/gepachteter/geleaster Investitionsgüter mit Anschaffungswert von ca.</p> <p>Anteil baulicher Investitionen an dieser Summe _____ (TDM)</p>	
<p>Herbst 1997 - 1998</p> <p>Erwartete/geplante Investitionen in Sachanlagen 19WW*** (Schätzung)</p> <p>Zugänge gepachteter/geleaster Investitionsgüter insgesamt (Anschaffungswert), im Jahr...</p> <p>darunter: Anschaffungswert baulicher Investitionen _____ (TDM)</p>	
<p>Herbst 1999 - 2001, 2004</p> <p>Investitionen in Sachanlagen 19WW*** insgesamt (Schätzung)</p>	

--	--	--	--	--	--	--	--	--	--


Nr.	Name	Label	Erhebungszeitraum	Erhebungsrhythmus
-----	------	-------	-------------------	-------------------

3.5.8) bauten_nj rented buildings next year Ost - Herbst 1992 bis Herbst 2004 jährlich

Wortlaut der Frage

Herbst	1992 - 1993	OST	Beschreibung der Variable
Investitionen in Sachanlagen (ohne gebraucht erworbene Bauten und Ausrüstungsgüter)	Planungen für 19VV* (ggfls. Schätzung) Zugänge angemieteter/gepachteter/geleaster Investitionsgüter. Investitionsgüter mit Anschaffungswert von insges. ca. darunter: Betriebs und Geschäftsgebäude, _____ (TDM)		Gemietete Bauten nächstes Jahr *"19VV" bedeutet das nächste Jahr Beispiel: Wurde die Frage 1994 gestellt, bedeutet "19VV"="1995".
Herbst	1994		
Investitionen in Sachanlagen	im Jahr 1995 (ggfls. vorläufig) Zugänge gepachteter/geleaster Investitionsgüter. Investitionsgüter mit Anschaffungswert von insges. ca. darunter: bauliche Investitionen (Immobilien) _____ (TDM)		
Herbst	1995 - 1996		
Investitionen in Sachanlagen	Erwartungen für 19VV* Summe der Zugänge angemieteter/gepachteter/geleaster Investitionsgüter mit Anschaffungswert von ca. Anteil baulicher Investitionen an dieser Summe _____ (TDM)		
Herbst	1997 - 1998		
Erwartete/geplante Investitionen in Sachanlagen	19VV* (Erwartungen) Zugänge gepachteter/geleaster Investitionsgüter insgesmt (Anschaffungswert), im Jahr... darunter: Anschaffungswert baulicher Investitionen _____ (TDM)		
Herbst	1999 - 2001, 2004		
Investitionen in Sachanlagen	Erwartungen für 19VV* Geleaste/gepachtete Investitionsgüter, Zugänge, Schätzung der Anschaffungswerte (nicht Miet- oder Leasing-Raten angeben) darunter: gepachtete/geleaste bauliche Investitionen _____ (TDM)		

Zeitverlauf der Variable



Nr.	Name	Label	Erhebungszeitraum	Erhebungsrhythmus
-----	------	-------	-------------------	-------------------

3.5.9) ausruest_vlj rented equipment two years ago West - Frühjahr 1987 bis Frühjahr 1997 jährlich

Wortlaut der Frage

Frühjahr	1987 - 1988	WEST	Beschreibung der Variable
			Gemietete Ausrüstung vorletztes Jahr

Gemietete Investitionsgüter (ohne gebrauchte Güter)
 Neben unseren eigenbilanzierten Investitionen haben wir 19YY* und/oder 19XX** Maschinen und Anlagen über **Pacht, Miet- bzw. Leasingverträge** angeschafft (einschl. Ersatzbeschaffungen im Rahmen laufender Leasingverträge).
Wenn ja:
 Die **Anschaffungswerte** (nicht Jahresmieten) der neu angemieteten Investitionsgüter belaufen sich etwa auf (**Schätzungen genügen**)

Wert der im Jahre ... neu angemieteten Investitionsgüter (keine Jahresmieten)

19YY*

Neue Ausrüstungen
(Geräte, Maschinen, Kfz) _____ TDM

Frühjahr
1989-1991

Gemietete Investitionsgüter (ohne gebrauchte Güter)
 Anschaffungen von neuen Investitionsgütern seit 19YY* über Pacht-, Miet- bzw. Leasingverträge - einschließlich Ersatzbeschaffungen im Rahmen laufender Verträge -

Anschaffungswert der im Jahre ... neu angemieteten Investitionsgüter (keine Jahresmieten, **Schätzungen genügen**)

19YY*

Neue Ausrüstungen
(Geräte, Maschinen, Kfz) _____ TDM

Frühjahr
1992 - 1995

Anschaffungswerte gemieteter Investitionsgüter (ohne gebrauchte Güter)
 Anmietung im Jahr... (einschl. Ersatzbeschaffungen im Rahmen lfd. Verträge)

19YY*

Neue Ausrüstungen
(Geräte, Maschinen, Kfz) _____ TDM

Frühjahr
1996-1997

Zugänge an gemieteten Investitionsgütern (ohne gebrauchte Güter)
 geschätzte Anschaffungswerte der Zugänge im Jahr ...

19YY*

Ausrüstungen (Geräte,
Maschinen, EDV, Kfz) _____ TDM

**"19YY" bedeutet das vorletzte Jahr
Beispiel:
 Wurde die Frage 1990 gestellt,
 bedeutet "19YY"="1988".

***"19XX" bedeutet das letzte Jahr
Beispiel:
 Wurde die Frage 1990 gestellt,
 bedeutet "19XX"="1989".

Zeitverlauf der Variable

1987		1988		1989		1990		1991		1992		1993		1994	
Frühjahr	Herbst	Frühjahr	Herbst	Frühjahr	Herbst	Frühjahr	Herbst	Frühjahr	Herbst	Frühjahr	Herbst	Frühjahr	Herbst	Frühjahr	Herbst
WEST															
1995		1996		1997		1998		1999		2000		2001		2002	
WEST															
2003		2004		2005		2006		2007		2008		2009		2010	
2011		2012		2013		2014		2015		2016		2017		2018	

Nr.	Name	Label	Erhebungszeitraum	Erhebungsrhythmus
3.5.10)	ausruest_lj	rented equipment last year	West - Frühjahr 1987 bis Frühjahr 1997	jährlich

Wortlaut der Frage

Frühjahr	WEST	Beschreibung der Variable
1987 - 1988		Gemietete Ausrüstung letztes Jahr
Gemietete Investitionsgüter (ohne gebrauchte Güter) Neben unseren eigenbilanzierten Investitionen haben wir 19YY* und/oder 19XX** Maschinen und Anlagen über Pacht, Miet- bzw. Leasingverträge angeschafft (einschl. Ersatzbeschaffungen im Rahmen laufender Leasingverträge). Wenn ja: Die Anschaffungswerte (nicht Jahresmieten) der neu angemieteten Investitionsgüter belaufen sich etwa auf (Schätzungen genügen)		**"19YY" bedeutet das vorletzte Jahr Beispiel: Wurde die Frage 1990 gestellt, bedeutet "19YY"="1988".
Wert der im Jahre ... neu angemieteten Investitionsgüter (keine Jahresmieten)		***"19XX" bedeutet das letzte Jahr Beispiel: Wurde die Frage 1990 gestellt, bedeutet "19XX"="1989".
19XX**		
Neue Ausrüstungen (Geräte, Maschinen, Kfz) _____ TDM		
Frühjahr 1989-1991		
Gemietete Investitionsgüter (ohne gebrauchte Güter) Anschaffungen von neuen Investitionsgütern seit 19YY* über Pacht-, Miet- bzw. Leasingverträge - einschließlich Ersatzbeschaffungen		

im Rahmen laufender Verträge -

Anschaffungswert der im Jahre ... neu angemieteten Investitionsgüter (keine Jahresmieten, Schätzungen genügen)

19XX**
 Neue Ausrüstungen
 (Geräte, Maschinen, Kfz) _____ TDM

Frühjahr
 1992 - 1995

Anschaffungswerte gemieteter Investitionsgüter (ohne gebrauchte Güter)
 Anmietung im Jahr... (einschl. Ersatzbeschaffungen im Rahmen lfd. Verträge)

19XX**
 Neue Ausrüstungen
 (Geräte, Maschinen, Kfz) _____ TDM

Frühjahr
 1996-1997

Zugänge an gemieteten Investitionsgütern (ohne gebrauchte Güter)
 geschätzte Anschaffungswerte der Zugänge im Jahr ...

19XX**
 Ausrüstungen (Geräte,
 Maschinen, EDV, Kfz) _____ TDM

Zeitverlauf der Variable

1987		1988		1989		1990		1991		1992		1993		1994	
Frühjahr	Herbst	Frühjahr	Herbst	Frühjahr	Herbst	Frühjahr	Herbst	Frühjahr	Herbst	Frühjahr	Herbst	Frühjahr	Herbst	Frühjahr	Herbst
WEST															
1995		1996		1997		1998		1999		2000		2001		2002	
Frühjahr	Herbst	Frühjahr	Herbst	Frühjahr	Herbst	Frühjahr	Herbst	Frühjahr	Herbst	Frühjahr	Herbst	Frühjahr	Herbst	Frühjahr	Herbst
WEST															
2003		2004		2005		2006		2007		2008		2009		2010	
Frühjahr	Herbst	Frühjahr	Herbst	Frühjahr	Herbst	Frühjahr	Herbst	Frühjahr	Herbst	Frühjahr	Herbst	Frühjahr	Herbst	Frühjahr	Herbst
2011		2012		2013		2014		2015		2016		2017		2018	
Frühjahr	Herbst	Frühjahr	Herbst	Frühjahr	Herbst	Frühjahr	Herbst	Frühjahr	Herbst	Frühjahr	Herbst	Frühjahr	Herbst	Frühjahr	Herbst

Nr.	Name	Label	Erhebungszeitraum	Erhebungsrhythmus
3.5.11)	ausruest_dj	rented equipment this year	West - Frühjahr 1988 bis Frühjahr 1997	jährlich

Wortlaut der Frage

Frühjahr	WEST	Beschreibung der Variable
1988 Gemietete Investitionsgüter (ohne gebrauchte Güter) Neben unseren eigenbilanzierten Investitionen haben wir 19YY* und/oder 19XX** Maschinen und Anlagen über Pacht, Miet- bzw. Leasingverträge angeschafft (einschl. Ersatzbeschaffungen im Rahmen laufender Leasingverträge). Wenn ja: Die Anschaffungswerte (nicht Jahresmieten) der neu angemieteten Investitionsgüter belaufen sich etwa auf (Schätzungen genügen) Wert der im Jahre ... neu angemieteten Investitionsgüter (keine Jahresmieten) Pläne 19WW*** Neue Ausrüstungen (Geräte, Maschinen, Kfz) _____ TDM		Gemietete Ausrüstung dieses Jahr **"19YY" bedeutet das vorletzte Jahr Beispiel: Wurde die Frage 1990 gestellt, bedeutet "19YY"="1988". ***"19XX" bedeutet das letzte Jahr Beispiel: Wurde die Frage 1990 gestellt, bedeutet "19XX"="1989". ****"19WW" bedeutet das aktuelle Jahr Beispiel: Wurde die Frage 1990 gestellt, bedeutet "19WW"="1990".
1989-1991 Gemietete Investitionsgüter (ohne gebrauchte Güter) Anschaffungen von neuen Investitionsgütern seit 19YY* über Pacht-, Miet- bzw. Leasingverträge - einschließlich Ersatzbeschaffungen im Rahmen laufender Verträge - Anschaffungswert der im Jahre ... neu angemieteten Investitionsgüter (keine Jahresmieten, Schätzungen genügen) Pläne 19WW*** Neue Ausrüstungen (Geräte, Maschinen, Kfz) _____ TDM		
1992 - 1995 Anschaffungswerte gemieteter Investitionsgüter (ohne gebrauchte Güter) Anmietung im Jahr... (einschl. Ersatzbeschaffungen im Rahmen lfd. Verträge) Pläne 19WW*** Neue Ausrüstungen (Geräte, Maschinen, Kfz) _____ TDM		

Frühjahr
1996-1997

Zugänge an gemieteten Investitionsgütern (ohne gebrauchte Güter)
geschätzte Anschaffungswerte der Zugänge im Jahr ...

Pläne 19WW***

Ausrüstungen (Geräte, Maschinen, EDV, Kfz) _____ TDM

Zeitverlauf der Variable

1987		1988		1989		1990		1991		1992		1993		1994	
Frühjahr	Herbst	Frühjahr	Herbst	Frühjahr	Herbst	Frühjahr	Herbst	Frühjahr	Herbst	Frühjahr	Herbst	Frühjahr	Herbst	Frühjahr	Herbst
		WEST													
1995		1996		1997		1998		1999		2000		2001		2002	
Frühjahr	Herbst	Frühjahr	Herbst	Frühjahr	Herbst	Frühjahr	Herbst	Frühjahr	Herbst	Frühjahr	Herbst	Frühjahr	Herbst	Frühjahr	Herbst
		WEST													
2003		2004		2005		2006		2007		2008		2009		2010	
Frühjahr	Herbst	Frühjahr	Herbst	Frühjahr	Herbst	Frühjahr	Herbst	Frühjahr	Herbst	Frühjahr	Herbst	Frühjahr	Herbst	Frühjahr	Herbst
2011		2012		2013		2014		2015		2016		2017		2018	
Frühjahr	Herbst	Frühjahr	Herbst	Frühjahr	Herbst	Frühjahr	Herbst	Frühjahr	Herbst	Frühjahr	Herbst	Frühjahr	Herbst	Frühjahr	Herbst

Nr.	Name	Label	Erhebungszeitraum	Erhebungsrhythmus
-----	------	-------	-------------------	-------------------

3.5.12) leasingges_vlj investment goods rented via leasing companies two years ago West - Frühjahr 1987 bis Frühjahr 1997 jährlich

Wortlaut der Frage

Frühjahr	WEST	Beschreibung der Variable
<p>Frühjahr 1987</p> <p>Gemietete Investitionsgüter (ohne gebrauchte Güter) Neben unseren eigenbilanzierten Investitionen haben wir 19YY* und/oder 19XX** Maschinen und Anlagen über Pacht, Miet- bzw. Leasingverträge angeschafft (einschl. Ersatzbeschaffungen im Rahmen laufender Leasingverträge). Wenn ja: Die Anschaffungswerte (nicht Jahresmieten) der neu angemieteten Investitionsgüter belaufen sich etwa auf (Schätzungen genügen)</p> <p>Die Investitionsgüter wurden angemietet über: 1987</p> <p>- Leasinggesellschaften/Herstellervermietung [1] <input type="checkbox"/></p>		<p>Über Leasinggesellschaften angemietete Investitionsgüter vorletztes Jahr</p> <p>**"19YY" bedeutet das vorletzte Jahr Beispiel: Wurde die Frage 1990 gestellt, bedeutet "19YY"="1988".</p> <p>***"19XX" bedeutet das letzte Jahr Beispiel: Wurde die Frage 1990 gestellt, bedeutet "19XX"="1989".</p>
<p>Frühjahr 1988-1991</p> <p>Gemietete Investitionsgüter (ohne gebrauchte Güter) Neben unseren eigenbilanzierten Investitionen haben wir 19YY* und/oder 19XX** Maschinen und Anlagen über Pacht, Miet- bzw. Leasingverträge angeschafft (einschl. Ersatzbeschaffungen im Rahmen laufender Leasingverträge). Wenn ja: Die Anschaffungswerte (nicht Jahresmieten) der neu angemieteten Investitionsgüter belaufen sich etwa auf (Schätzungen genügen)</p> <p>Die Investitionsgüter wurden angemietet über: 19YY*</p> <p>- Leasinggesellschaften/Hersteller [1] <input type="checkbox"/></p>		
<p>Frühjahr 1992 - 1995</p> <p>Anschaffungswerte gemieteter Investitionsgüter (ohne gebrauchte Güter) Anmietung im Jahr... (einschl. Ersatzbeschaffungen im Rahmen lfd. Verträge)</p> <p>angemietet über: 19YY*</p> <p>- Leasinggesellschaften/Hersteller [1] <input type="checkbox"/></p>		
<p>Frühjahr 1996-1997</p> <p>Zugänge an gemieteten Investitionsgütern (ohne gebrauchte Güter) geschätzte Anschaffungswerte der Zugänge im Jahr ...</p> <p>angemietet über: 19YY*</p> <p>- Leasinggesellschaften/Hersteller [1] <input type="checkbox"/></p>		

Zeitverlauf der Variable

1987		1988		1989		1990		1991		1992		1993		1994	
Frühjahr	Herbst	Frühjahr	Herbst	Frühjahr	Herbst	Frühjahr	Herbst	Frühjahr	Herbst	Frühjahr	Herbst	Frühjahr	Herbst	Frühjahr	Herbst
WEST															

1995	1996	1997	1998	1999	2000	2001	2002
Frühjahr	Herbst	Frühjahr	Herbst	Frühjahr	Herbst	Frühjahr	Herbst
WEST							
2003	2004	2005	2006	2007	2008	2009	2010
Frühjahr	Herbst	Frühjahr	Herbst	Frühjahr	Herbst	Frühjahr	Herbst
2011	2012	2013	2014	2015	2016	2017	2018
Frühjahr	Herbst	Frühjahr	Herbst	Frühjahr	Herbst	Frühjahr	Herbst

Nr.	Name	Label	Erhebungszeitraum	Erhebungsrhythmus
-----	------	-------	-------------------	-------------------

3.5.13) leasingges_lj investment goods rented via leasing companies last year West - Frühjahr 1987 bis Frühjahr 1997 jährlich

Wortlaut der Frage

Frühjahr	WEST	Beschreibung der Variable
Frühjahr 1987 Gemietete Investitionsgüter (ohne gebrauchte Güter) Neben unseren eigenbilanzierten Investitionen haben wir 19YY* und/oder 19XX** Maschinen und Anlagen über Pacht, Miet- bzw. Leasingverträge angeschafft (einschl. Ersatzbeschaffungen im Rahmen laufender Leasingverträge). Wenn ja: Die Anschaffungswerte (nicht Jahresmieten) der neu angemieteten Investitionsgüter belaufen sich etwa auf (Schätzungen genügen) Die Investitionsgüter wurden angemietet über: 1987 - Leasinggesellschaften/Herstellervermietung [1] <input type="text"/>		Über Leasinggesellschaften angemietete Investitionsgüter letztes Jahr **"19YY" bedeutet das vorletzte Jahr Beispiel: Wurde die Frage 1990 gestellt, bedeutet "19YY"="1988". ***"19XX" bedeutet das letzte Jahr Beispiel: Wurde die Frage 1990 gestellt, bedeutet "19XX"="1989".
Frühjahr 1988-1991 Gemietete Investitionsgüter (ohne gebrauchte Güter) Neben unseren eigenbilanzierten Investitionen haben wir 19YY* und/oder 19XX** Maschinen und Anlagen über Pacht, Miet- bzw. Leasingverträge angeschafft (einschl. Ersatzbeschaffungen im Rahmen laufender Leasingverträge). Wenn ja: Die Anschaffungswerte (nicht Jahresmieten) der neu angemieteten Investitionsgüter belaufen sich etwa auf (Schätzungen genügen) Die Investitionsgüter wurden angemietet über: 19XX** - Leasinggesellschaften/Hersteller [1] <input type="text"/>		
Frühjahr 1992 - 1995 Anschaffungswerte gemieteter Investitionsgüter (ohne gebrauchte Güter) Anmietung im Jahr... (einschl. Ersatzbeschaffungen im Rahmen lfd. Verträge) angemietet über: 19XX** - Leasinggesellschaften/Hersteller [1] <input type="text"/>		
Frühjahr 1996-1997 Zugänge an gemieteten Investitionsgütern (ohne gebrauchte Güter) geschätzte Anschaffungswerte der Zugänge im Jahr ... angemietet über: 19XX** - Leasinggesellschaften/Hersteller [1] <input type="text"/>		

Zeitverlauf der Variable

1987	1988	1989	1990	1991	1992	1993	1994
Frühjahr	Herbst	Frühjahr	Herbst	Frühjahr	Herbst	Frühjahr	Herbst
WEST							
1995	1996	1997	1998	1999	2000	2001	2002
Frühjahr	Herbst	Frühjahr	Herbst	Frühjahr	Herbst	Frühjahr	Herbst
WEST							
2003	2004	2005	2006	2007	2008	2009	2010
Frühjahr	Herbst	Frühjahr	Herbst	Frühjahr	Herbst	Frühjahr	Herbst
2011	2012	2013	2014	2015	2016	2017	2018
Frühjahr	Herbst	Frühjahr	Herbst	Frühjahr	Herbst	Frühjahr	Herbst

--	--	--	--	--	--	--	--

Nr.	Name	Label	Erhebungszeitraum	Erhebungsrhythmus
-----	------	-------	-------------------	-------------------

3.5.14) leasingges_dj investment goods rented via leasing companies this year West - Frühjahr 1988 bis Frühjahr 1997 jährlich

Wortlaut der Frage

Frühjahr 1988-1991 Gemietete Investitionsgüter (ohne gebrauchte Güter) Neben unseren eigenbilanzierten Investitionen haben wir 19YY* und/oder 19XX** Maschinen und Anlagen über Pacht, Miet- bzw. Leasingverträge angeschafft (einschl. Ersatzbeschaffungen im Rahmen laufender Leasingverträge). Wenn ja: Die Anschaffungswerte (nicht Jahresmieten) der neu angemieteten Investitionsgüter belaufen sich etwa auf (Schätzungen genügen) Die Investitionsgüter wurden angemietet über: 19WW*** - Leasinggesellschaften/Hersteller [1] <input type="text"/>	WEST Beschreibung der Variable Über Leasinggesellschaften angemietete Investitionsgüter dieses Jahr **"19YY" bedeutet das vorletzte Jahr Beispiel: Wurde die Frage 1990 gestellt, bedeutet "19YY"="1988". ***"19XX" bedeutet das letzte Jahr Beispiel: Wurde die Frage 1990 gestellt, bedeutet "19XX"="1989". ****"19WW" bedeutet das aktuelle Jahr Beispiel: Wurde die Frage 1990 gestellt, bedeutet "19WW"="1990".
Frühjahr 1992 - 1995 Anschaffungswerte gemieteter Investitionsgüter (ohne gebrauchte Güter) Anmietung im Jahr... (einschl. Ersatzbeschaffungen im Rahmen lfd. Verträge) angemietet über: 19WW*** - Leasinggesellschaften/Hersteller [1] <input type="text"/>	
Frühjahr 1996-1997 Zugänge an gemieteten Investitionsgütern (ohne gebrauchte Güter) geschätzte Anschaffungswerte der Zugänge im Jahr ... angemietet über: 19WW*** - Leasinggesellschaften/Hersteller [1] <input type="text"/>	

Zeitverlauf der Variable

1987		1988		1989		1990		1991		1992		1993		1994	
Frühjahr	Herbst	Frühjahr	Herbst	Frühjahr	Herbst	Frühjahr	Herbst	Frühjahr	Herbst	Frühjahr	Herbst	Frühjahr	Herbst	Frühjahr	Herbst
		WEST													
1995		1996		1997		1998		1999		2000		2001		2002	
Frühjahr	Herbst	Frühjahr	Herbst	Frühjahr	Herbst	Frühjahr	Herbst	Frühjahr	Herbst	Frühjahr	Herbst	Frühjahr	Herbst	Frühjahr	Herbst
		WEST													
2003		2004		2005		2006		2007		2008		2009		2010	
Frühjahr	Herbst	Frühjahr	Herbst	Frühjahr	Herbst	Frühjahr	Herbst	Frühjahr	Herbst	Frühjahr	Herbst	Frühjahr	Herbst	Frühjahr	Herbst
2011		2012		2013		2014		2015		2016		2017		2018	
Frühjahr	Herbst	Frühjahr	Herbst	Frühjahr	Herbst	Frühjahr	Herbst	Frühjahr	Herbst	Frühjahr	Herbst	Frühjahr	Herbst	Frühjahr	Herbst

Nr.	Name	Label	Erhebungszeitraum	Erhebungsrhythmus
-----	------	-------	-------------------	-------------------

3.5.15) anteilleas_vlj share of investment goods rented via leasing companies two years ago West - Frühjahr 1988 bis Frühjahr 1997 jährlich

Wortlaut der Frage

Frühjahr 1988-1991 Gemietete Investitionsgüter (ohne gebrauchte Güter) Neben unseren eigenbilanzierten Investitionen haben wir 19YY* und/oder 19XX** Maschinen und Anlagen über Pacht, Miet- bzw. Leasingverträge angeschafft (einschl. Ersatzbeschaffungen im Rahmen laufender Leasingverträge). Wenn ja: Die Anschaffungswerte (nicht Jahresmieten) der neu angemieteten Investitionsgüter belaufen sich etwa auf (Schätzungen genügen) Die Investitionsgüter wurden angemietet über: 19YY* - Leasinggesellschaften/Hersteller <input type="text" value="X"/> _____ %	WEST Beschreibung der Variable Anteil der über Leasinggesellschaften angemieteten Investitionsgüter vorletztes Jahr **"19YY" bedeutet das vorletzte Jahr Beispiel: Wurde die Frage 1990 gestellt, bedeutet "19YY"="1988". ***"19XX" bedeutet das letzte Jahr Beispiel: Wurde die Frage 1990 gestellt, bedeutet "19XX"="1989".
Frühjahr 1992 - 1995 Anschaffungswerte gemieteter Investitionsgüter (ohne gebrauchte Güter) Anmietung im Jahr... (einschl. Ersatzbeschaffungen im Rahmen lfd. Verträge) angemietet über: 19YY*	

- Leasinggesellschaften/Hersteller X _____ %

Frühjahr
1996-1997

Zugänge an gemieteten Investitionsgütern (ohne gebrauchte Güter)
geschätzte Anschaffungswerte der Zugänge im Jahr ...

angemietet über: 19YY*

- Leasinggesellschaften/Hersteller X _____ %

Zeitverlauf der Variable

1987		1988		1989		1990		1991		1992		1993		1994	
Frühjahr	Herbst	Frühjahr	Herbst	Frühjahr	Herbst	Frühjahr	Herbst	Frühjahr	Herbst	Frühjahr	Herbst	Frühjahr	Herbst	Frühjahr	Herbst
		WEST													
1995		1996		1997		1998		1999		2000		2001		2002	
Frühjahr	Herbst	Frühjahr	Herbst	Frühjahr	Herbst	Frühjahr	Herbst	Frühjahr	Herbst	Frühjahr	Herbst	Frühjahr	Herbst	Frühjahr	Herbst
WEST															
2003		2004		2005		2006		2007		2008		2009		2010	
Frühjahr	Herbst	Frühjahr	Herbst	Frühjahr	Herbst	Frühjahr	Herbst	Frühjahr	Herbst	Frühjahr	Herbst	Frühjahr	Herbst	Frühjahr	Herbst
2011		2012		2013		2014		2015		2016		2017		2018	
Frühjahr	Herbst	Frühjahr	Herbst	Frühjahr	Herbst	Frühjahr	Herbst	Frühjahr	Herbst	Frühjahr	Herbst	Frühjahr	Herbst	Frühjahr	Herbst

Nr.	Name	Label	Erhebungszeitraum	Erhebungsrhythmus
3.5.16)	anteilles_lj	share of investment goods rented via leasing companies last year	West - Frühjahr 1988 bis Frühjahr 1997	jährlich

Wortlaut der Frage

<p>Frühjahr 1988-1991</p> <p>Gemietete Investitionsgüter (ohne gebrauchte Güter) Neben unseren eigenbilanzierten Investitionen haben wir 19YY* und/oder 19XX** Maschinen und Anlagen über Pacht, Miet- bzw. Leasingverträge angeschafft (einschl. Ersatzbeschaffungen im Rahmen laufender Leasingverträge). Wenn ja: Die Anschaffungswerte (nicht Jahresmieten) der neu angemieteten Investitionsgüter belaufen sich etwa auf (Schätzungen genügen)</p> <p>Die Investitionsgüter wurden angemietet über: 19XX**</p> <p>- Leasinggesellschaften/Hersteller <input type="checkbox"/> X _____ %</p>	<p>WEST Beschreibung der Variable</p> <p>Anteil der über Leasinggesellschaften angemieteten Investitionsgüter letztes Jahr</p> <p>**"19YY" bedeutet das vorletzte Jahr Beispiel: Wurde die Frage 1990 gestellt, bedeutet "19YY"="1988".</p> <p>***"19XX" bedeutet das letzte Jahr Beispiel: Wurde die Frage 1990 gestellt, bedeutet "19XX"="1989".</p>
<p>Frühjahr 1992 - 1995</p> <p>Anschaffungswerte gemieteter Investitionsgüter (ohne gebrauchte Güter) Anmietung im Jahr... (einschl. Ersatzbeschaffungen im Rahmen lfd. Verträge)</p> <p>angemietet über: 19XX**</p> <p>- Leasinggesellschaften/Hersteller <input type="checkbox"/> X _____ %</p>	
<p>Frühjahr 1996-1997</p> <p>Zugänge an gemieteten Investitionsgütern (ohne gebrauchte Güter) geschätzte Anschaffungswerte der Zugänge im Jahr ...</p> <p>angemietet über: 19XX**</p> <p>- Leasinggesellschaften/Hersteller <input type="checkbox"/> X _____ %</p>	

Zeitverlauf der Variable

1987		1988		1989		1990		1991		1992		1993		1994	
Frühjahr	Herbst	Frühjahr	Herbst	Frühjahr	Herbst	Frühjahr	Herbst	Frühjahr	Herbst	Frühjahr	Herbst	Frühjahr	Herbst	Frühjahr	Herbst
		WEST													
1995		1996		1997		1998		1999		2000		2001		2002	
Frühjahr	Herbst	Frühjahr	Herbst	Frühjahr	Herbst	Frühjahr	Herbst	Frühjahr	Herbst	Frühjahr	Herbst	Frühjahr	Herbst	Frühjahr	Herbst
WEST															
2003		2004		2005		2006		2007		2008		2009		2010	
Frühjahr	Herbst	Frühjahr	Herbst	Frühjahr	Herbst	Frühjahr	Herbst	Frühjahr	Herbst	Frühjahr	Herbst	Frühjahr	Herbst	Frühjahr	Herbst

2011		2012		2013		2014		2015		2016		2017		2018	
Frühjahr	Herbst	Frühjahr	Herbst	Frühjahr	Herbst	Frühjahr	Herbst	Frühjahr	Herbst	Frühjahr	Herbst	Frühjahr	Herbst	Frühjahr	Herbst

Nr.	Name	Label	Erhebungszeitraum	Erhebungsrhythmus
-----	------	-------	-------------------	-------------------

3.5.17) **anteilleas_dj** share of investment goods rented via leasing companies this year **West - Frühjahr 1988 bis Frühjahr 1997** jährlich

Wortlaut der Frage

WEST	Beschreibung der Variable
<p>Frühjahr 1988-1991</p> <p>Gemietete Investitionsgüter (ohne gebrauchte Güter) Neben unseren eigenbilanzierten Investitionen haben wir 19YY* und/oder 19XX** Maschinen und Anlagen über Pacht, Miet- bzw. Leasingverträge angeschafft (einschl. Ersatzbeschaffungen im Rahmen laufender Leasingverträge). Wenn ja: Die Anschaffungswerte (nicht Jahresmieten) der neu angemieteten Investitionsgüter belaufen sich etwa auf (Schätzungen genügen)</p> <p>Die Investitionsgüter wurden angemietet über: Pläne 19WW***</p> <p>- Leasinggesellschaften/Hersteller <input type="checkbox"/> X _____ %</p>	<p>Anteil der über Leasinggesellschaften angemieteten Investitionsgüter dieses Jahr</p> <p>**"19YY" bedeutet das vorletzte Jahr Beispiel: Wurde die Frage 1990 gestellt, bedeutet "19YY"="1988".</p> <p>***"19XX" bedeutet das letzte Jahr Beispiel: Wurde die Frage 1990 gestellt, bedeutet "19XX"="1989".</p> <p>****"19WW" bedeutet das aktuelle Jahr Beispiel: Wurde die Frage 1990 gestellt, bedeutet "19WW"="1990".</p>
<p>Frühjahr 1992 - 1995</p> <p>Anschaffungswerte gemieteter Investitionsgüter (ohne gebrauchte Güter) Anmietung im Jahr... (einschl. Ersatzbeschaffungen im Rahmen lfd. Verträge)</p> <p>angemietet über: Pläne 19WW***</p> <p>- Leasinggesellschaften/Hersteller <input type="checkbox"/> X _____ %</p>	
<p>Frühjahr 1996-1997</p> <p>Zugänge an gemieteten Investitionsgütern (ohne gebrauchte Güter) geschätzte Anschaffungswerte der Zugänge im Jahr ...</p> <p>angemietet über: Pläne 19WW***</p> <p>- Leasinggesellschaften/Hersteller <input type="checkbox"/> X _____ %</p>	

Zeitverlauf der Variable

1987		1988		1989		1990		1991		1992		1993		1994	
Frühjahr	Herbst	Frühjahr	Herbst	Frühjahr	Herbst	Frühjahr	Herbst	Frühjahr	Herbst	Frühjahr	Herbst	Frühjahr	Herbst	Frühjahr	Herbst
		WEST													
		WEST													

Nr.	Name	Label	Erhebungszeitraum	Erhebungsrhythmus
-----	------	-------	-------------------	-------------------

3.5.18) **besitzges_vlj** investment goods rented via holding companies two years ago **West - Frühjahr 1987 bis Frühjahr 1997** jährlich

Wortlaut der Frage

WEST	Beschreibung der Variable
<p>Frühjahr 1987-1988</p> <p>Gemietete Investitionsgüter (ohne gebrauchte Güter) Neben unseren eigenbilanzierten Investitionen haben wir 19YY* und/oder 19XX** Maschinen und Anlagen über Pacht, Miet- bzw. Leasingverträge angeschafft (einschl. Ersatzbeschaffungen im Rahmen laufender Leasingverträge). Wenn ja: Die Anschaffungswerte (nicht Jahresmieten) der neu angemieteten Investitionsgüter belaufen sich etwa auf (Schätzungen genügen)</p> <p>Die Investitionsgüter wurden angemietet über: 19YY*</p> <p>- Besitzgesellschaften, private Vermieter u.ä. [1] <input type="checkbox"/></p>	<p>Über Besitzgesellschaften angemietete Investitionsgüter vorletztes Jahr</p> <p>**"19YY" bedeutet das vorletzte Jahr Beispiel: Wurde die Frage 1990 gestellt, bedeutet "19YY"="1988".</p> <p>***"19XX" bedeutet das letzte Jahr Beispiel: Wurde die Frage 1990 gestellt, bedeutet "19XX"="1989".</p>
<p>Frühjahr</p>	

1989-1991

Gemietete Investitionsgüter (ohne gebrauchte Güter)
Neben unseren eigenbilanzierten Investitionen haben wir 19YY* und/oder 19XX** Maschinen und Anlagen über **Pacht, Miet- bzw. Leasingverträge** angeschafft (**einschl. Ersatzbeschaffungen** im Rahmen laufender Leasingverträge).
Wenn ja:
Die **Anschaffungswerte** (nicht Jahresmieten) der neu angemieteten Investitionsgüter belaufen sich etwa auf (**Schätzungen genügen**)

Die Investitionsgüter wurden angemietet über: 19YY*
- Besitzgesellschaften, private Vermieter u.ä., Immobilienfonds [1]

Frühjahr
1992 - 1995

Anschaffungswerte gemieteter Investitionsgüter (ohne gebrauchte Güter)
Anmietung im Jahr... (einschl. Ersatzbeschaffungen im Rahmen lfd. Verträge)

angemietet über: 19YY*
- Besitzgesellschaften u.ä., private Vermieter, Immobilienfonds [1]

Frühjahr
1996-1997

Zugänge an gemieteten Investitionsgütern (ohne gebrauchte Güter)
geschätzte Anschaffungswerte der Zugänge im Jahr ...

angemietet über: 19YY*
- Besitzgesellschaften u.ä., private Vermieter, Immobilienfonds [1]

Zeitverlauf der Variable

1987		1988		1989		1990		1991		1992		1993		1994	
Frühjahr	Herbst	Frühjahr	Herbst	Frühjahr	Herbst	Frühjahr	Herbst	Frühjahr	Herbst	Frühjahr	Herbst	Frühjahr	Herbst	Frühjahr	Herbst
WEST															
1995		1996		1997		1998		1999		2000		2001		2002	
Frühjahr	Herbst	Frühjahr	Herbst	Frühjahr	Herbst	Frühjahr	Herbst	Frühjahr	Herbst	Frühjahr	Herbst	Frühjahr	Herbst	Frühjahr	Herbst
WEST															
2003		2004		2005		2006		2007		2008		2009		2010	
Frühjahr	Herbst	Frühjahr	Herbst	Frühjahr	Herbst	Frühjahr	Herbst	Frühjahr	Herbst	Frühjahr	Herbst	Frühjahr	Herbst	Frühjahr	Herbst
2011		2012		2013		2014		2015		2016		2017		2018	
Frühjahr	Herbst	Frühjahr	Herbst	Frühjahr	Herbst	Frühjahr	Herbst	Frühjahr	Herbst	Frühjahr	Herbst	Frühjahr	Herbst	Frühjahr	Herbst

Nr.	Name	Label	Erhebungszeitraum	Erhebungsrhythmus
3.5.19)	besitzges_lj	investment goods rented via holding companies this year	West - Frühjahr 1987 bis Frühjahr 1997	jährlich

Wortlaut der Frage

Frühjahr 1987-1988	WEST	Beschreibung der Variable
<p>Gemietete Investitionsgüter (ohne gebrauchte Güter) Neben unseren eigenbilanzierten Investitionen haben wir 19YY* und/oder 19XX** Maschinen und Anlagen über Pacht, Miet- bzw. Leasingverträge angeschafft (einschl. Ersatzbeschaffungen im Rahmen laufender Leasingverträge). Wenn ja: Die Anschaffungswerte (nicht Jahresmieten) der neu angemieteten Investitionsgüter belaufen sich etwa auf (Schätzungen genügen)</p> <p>Die Investitionsgüter wurden angemietet über: 19XX** - Besitzgesellschaften, private Vermieter u.ä. [1] <input type="text"/></p>		Über Besitzgesellschaften angemietete Investitionsgüter letztes Jahr **"19YY" bedeutet das vorletzte Jahr Beispiel: Wurde die Frage 1990 gestellt, bedeutet "19YY"="1988". ***"19XX" bedeutet das letzte Jahr Beispiel: Wurde die Frage 1990 gestellt, bedeutet "19XX"="1989".
<p>Gemietete Investitionsgüter (ohne gebrauchte Güter) Neben unseren eigenbilanzierten Investitionen haben wir 19YY* und/oder 19XX** Maschinen und Anlagen über Pacht, Miet- bzw. Leasingverträge angeschafft (einschl. Ersatzbeschaffungen im Rahmen laufender Leasingverträge). Wenn ja: Die Anschaffungswerte (nicht Jahresmieten) der neu angemieteten Investitionsgüter belaufen sich etwa auf (Schätzungen genügen)</p> <p>Die Investitionsgüter wurden angemietet über: 19XX** - Besitzgesellschaften, private Vermieter u.ä., Immobilienfonds [1] <input type="text"/></p>		
<p>Anschaffungswerte gemieteter Investitionsgüter (ohne gebrauchte Güter) Anmietung im Jahr... (einschl. Ersatzbeschaffungen im Rahmen lfd. Verträge)</p> <p>angemietet über: 19XX**</p>		

- Besitzgesellschaften u.ä., private Vermieter, Immobilienfonds [1]	<input type="text"/>
Frühjahr 1996-1997	
Zugänge an gemieteten Investitionsgütern (ohne gebrauchte Güter) geschätzte Anschaffungswerte der Zugänge im Jahr ...	
angemietet über:	19XX**
- Besitzgesellschaften u.ä., private Vermieter, Immobilienfonds [1]	<input type="text"/>

Zeitverlauf der Variable

1987	1988	1989	1990	1991	1992	1993	1994
Frühjahr	Herbst	Frühjahr	Herbst	Frühjahr	Herbst	Frühjahr	Herbst
WEST							
1995	1996	1997	1998	1999	2000	2001	2002
Frühjahr	Herbst	Frühjahr	Herbst	Frühjahr	Herbst	Frühjahr	Herbst
WEST							
2003	2004	2005	2006	2007	2008	2009	2010
Frühjahr	Herbst	Frühjahr	Herbst	Frühjahr	Herbst	Frühjahr	Herbst
2011	2012	2013	2014	2015	2016	2017	2018
Frühjahr	Herbst	Frühjahr	Herbst	Frühjahr	Herbst	Frühjahr	Herbst

Nr.	Name	Label	Erhebungszeitraum	Erhebungsrhythmus
3.5.20)	besitzges_dj	investment goods rented via holding companies this year	West - Frühjahr 1988 bis Frühjahr 1997	jährlich

Wortlaut der Frage

<p>Frühjahr 1988</p> <p>Gemietete Investitionsgüter (ohne gebrauchte Güter) Neben unseren eigenbilanzierten Investitionen haben wir 19YY* und/oder 19XX** Maschinen und Anlagen über Pacht, Miet- bzw. Leasingverträge angeschafft (einschl. Ersatzbeschaffungen im Rahmen laufender Leasingverträge). Wenn ja: Die Anschaffungswerte (nicht Jahresmieten) der neu angemieteten Investitionsgüter belaufen sich etwa auf (Schätzungen genügen)</p> <p>Die Investitionsgüter wurden angemietet über:</p> <p>- Besitzgesellschaften, private Vermieter u.ä. [1]</p> <p>Pläne 19WW***</p> <p><input type="text"/></p>	<p>WEST Beschreibung der Variable</p> <p>Über Besitzgesellschaften angemietete Investitionsgüter dieses Jahr</p> <p>**"19YY" bedeutet das vorletzte Jahr Beispiel: Wurde die Frage 1990 gestellt, bedeutet "19YY"="1988".</p> <p>***"19XX" bedeutet das letzte Jahr Beispiel: Wurde die Frage 1990 gestellt, bedeutet "19XX"="1989".</p> <p>****"19WW" bedeutet das aktuelle Jahr Beispiel: Wurde die Frage 1990 gestellt, bedeutet "19WW"="1990".</p>
<p>Frühjahr 1989-1991</p> <p>Gemietete Investitionsgüter (ohne gebrauchte Güter) Neben unseren eigenbilanzierten Investitionen haben wir 19YY* und/oder 19XX** Maschinen und Anlagen über Pacht, Miet- bzw. Leasingverträge angeschafft (einschl. Ersatzbeschaffungen im Rahmen laufender Leasingverträge). Wenn ja: Die Anschaffungswerte (nicht Jahresmieten) der neu angemieteten Investitionsgüter belaufen sich etwa auf (Schätzungen genügen)</p> <p>Die Investitionsgüter wurden angemietet über:</p> <p>- Besitzgesellschaften, private Vermieter u.ä., Immobilienfonds [1]</p> <p>Pläne 19WW***</p> <p><input type="text"/></p>	
<p>Frühjahr 1992 - 1995</p> <p>Anschaffungswerte gemieteter Investitionsgüter (ohne gebrauchte Güter) Anmietung im Jahr... (einschl. Ersatzbeschaffungen im Rahmen lfd. Verträge)</p> <p>angemietet über:</p> <p>- Besitzgesellschaften u.ä., private Vermieter, Immobilienfonds [1]</p> <p>Pläne 19WW***</p> <p><input type="text"/></p>	
<p>Frühjahr 1996-1997</p> <p>Zugänge an gemieteten Investitionsgütern (ohne gebrauchte Güter) geschätzte Anschaffungswerte der Zugänge im Jahr ...</p> <p>angemietet über:</p> <p>- Besitzgesellschaften u.ä., private Vermieter, Immobilienfonds [1]</p> <p>Pläne 19WW***</p> <p><input type="text"/></p>	

Zeitverlauf der Variable

1987	1988	1989	1990	1991	1992	1993	1994
Frühjahr	Herbst	Frühjahr	Herbst	Frühjahr	Herbst	Frühjahr	Herbst

Frühjahr 1988-1991	WEST	Beschreibung der Variable
<p>Gemietete Investitionsgüter (ohne gebrauchte Güter) Neben unseren eigenbilanzierten Investitionen haben wir 19YY* und/oder 19XX** Maschinen und Anlagen über Pacht, Miet- bzw. Leasingverträge angeschafft (einschl. Ersatzbeschaffungen im Rahmen laufender Leasingverträge). Wenn ja: Die Anschaffungswerte (nicht Jahresmieten) der neu angemieteten Investitionsgüter belaufen sich etwa auf (Schätzungen genügen)</p> <p>Die Investitionsgüter wurden angemietet über: 19XX**</p> <p>- Besitzgesellschaften, private Vermieter <input type="checkbox"/> X _____ %</p>		<p>Anteil der über Besitzgesellschaften angemieteten Investitionsgüter letztes Jahr</p> <p>**19YY" bedeutet das vorletzte Jahr Beispiel: Wurde die Frage 1990 gestellt, bedeutet "19YY"="1988".</p> <p>***19XX" bedeutet das letzte Jahr Beispiel: Wurde die Frage 1990 gestellt, bedeutet "19XX"="1989".</p>
<p>Frühjahr 1992 - 1995</p> <p>Anschaffungswerte gemieteter Investitionsgüter (ohne gebrauchte Güter) Anmietung im Jahr... (einschl. Ersatzbeschaffungen im Rahmen lfd. Verträge)</p> <p>angemietet über: 19XX**</p> <p>- Besitzgesellschaften, private Vermieter <input type="checkbox"/> X _____ %</p>		
<p>Frühjahr 1996-1997</p> <p>Zugänge an gemieteten Investitionsgütern (ohne gebrauchte Güter) geschätzte Anschaffungswerte der Zugänge im Jahr ...</p> <p>angemietet über: 19XX**</p> <p>- Besitzgesellschaften, private Vermieter <input type="checkbox"/> X _____ %</p>		

Zeitverlauf der Variable

1987		1988		1989		1990		1991		1992		1993		1994	
Frühjahr	Herbst	Frühjahr	Herbst	Frühjahr	Herbst	Frühjahr	Herbst	Frühjahr	Herbst	Frühjahr	Herbst	Frühjahr	Herbst	Frühjahr	Herbst
		WEST													

Nr.	Name	Label	Erhebungszeitraum	Erhebungsrhythmus
3.5.23)	anteilbes_dj	share of investment goods rented via holding companies this year	West - Frühjahr 1988 bis Frühjahr 1997	jährlich

Wortlaut der Frage

Frühjahr 1988-1991	WEST	Beschreibung der Variable
<p>Gemietete Investitionsgüter (ohne gebrauchte Güter) Neben unseren eigenbilanzierten Investitionen haben wir 19YY* und/oder 19XX** Maschinen und Anlagen über Pacht, Miet- bzw. Leasingverträge angeschafft (einschl. Ersatzbeschaffungen im Rahmen laufender Leasingverträge). Wenn ja: Die Anschaffungswerte (nicht Jahresmieten) der neu angemieteten Investitionsgüter belaufen sich etwa auf (Schätzungen genügen)</p> <p>Die Investitionsgüter wurden angemietet über: Pläne 19WW***</p> <p>- Besitzgesellschaften, private Vermieter <input type="checkbox"/> X _____ %</p>		<p>Anteil der über Besitzgesellschaften angemieteten Investitionsgüter dieses Jahr</p> <p>**19YY" bedeutet das vorletzte Jahr Beispiel: Wurde die Frage 1990 gestellt, bedeutet "19YY"="1988".</p> <p>***19XX" bedeutet das letzte Jahr Beispiel: Wurde die Frage 1990 gestellt, bedeutet "19XX"="1989".</p> <p>****19WW" bedeutet das aktuelle Jahr Beispiel: Wurde die Frage 1990 gestellt, bedeutet "19WW"="1990".</p>
<p>Frühjahr 1992 - 1995</p> <p>Anschaffungswerte gemieteter Investitionsgüter (ohne gebrauchte Güter) Anmietung im Jahr... (einschl. Ersatzbeschaffungen im Rahmen lfd. Verträge)</p> <p>angemietet über: Pläne 19WW***</p> <p>- Besitzgesellschaften, private Vermieter <input type="checkbox"/> X _____ %</p>		
<p>Frühjahr 1996-1997</p> <p>Zugänge an gemieteten Investitionsgütern (ohne gebrauchte Güter) geschätzte Anschaffungswerte der Zugänge im Jahr ...</p> <p>angemietet über: Pläne 19WW***</p> <p>- Besitzgesellschaften, private Vermieter <input type="checkbox"/> X _____ %</p>		

Zeitverlauf der Variable															
1987		1988		1989		1990		1991		1992		1993		1994	
Frühjahr	Herbst	Frühjahr	Herbst	Frühjahr	Herbst	Frühjahr	Herbst	Frühjahr	Herbst	Frühjahr	Herbst	Frühjahr	Herbst	Frühjahr	Herbst
		WEST													
1995		1996		1997		1998		1999		2000		2001		2002	
Frühjahr	Herbst	Frühjahr	Herbst	Frühjahr	Herbst	Frühjahr	Herbst	Frühjahr	Herbst	Frühjahr	Herbst	Frühjahr	Herbst	Frühjahr	Herbst
WEST															
2003		2004		2005		2006		2007		2008		2009		2010	
Frühjahr	Herbst	Frühjahr	Herbst	Frühjahr	Herbst	Frühjahr	Herbst	Frühjahr	Herbst	Frühjahr	Herbst	Frühjahr	Herbst	Frühjahr	Herbst
2011		2012		2013		2014		2015		2016		2017		2018	
Frühjahr	Herbst	Frühjahr	Herbst	Frühjahr	Herbst	Frühjahr	Herbst	Frühjahr	Herbst	Frühjahr	Herbst	Frühjahr	Herbst	Frühjahr	Herbst

Nr.	Name	Label	Erhebungszeitraum	Erhebungsrhythmus
3.5.24)	invpacht	use of investment through rental, leasehold and leasing contracts	Ost - ab Herbst 1998	unregelmäßig

Wortlaut der Frage

Herbst	Frühjahr	OST	Beschreibung der Variable
1998, 2001, 2005	2009, 2011 - 2012		Nutzung von Investitionsgütern über Pacht-, Miet- oder Leasingverträge
Anmietung von Investitionsgütern Wir nutzen Investitionsgüter über Pacht-, Miet- bzw. Leasingverträge (ohne kurzfristige Anmietung wie z.B. Renting und kurzfristige Leihe)	Anmietung von Investitionsgütern Wir nutzen Investitionsgüter über Pacht-, Miet- bzw. Leasingverträge (ohne kurzfristige Anmietung wie z.B. Renting und kurzfristige Leihe)	ja [1] <input type="checkbox"/> nein [2] <input type="checkbox"/> ja [1] <input type="checkbox"/> nein [2] <input type="checkbox"/>	[3] = Keines von beiden wurde angekreuzt. Die Frage wurde somit nicht beantwortet.

Zeitverlauf der Variable

Zeitverlauf der Variable															
1987		1988		1989		1990		1991		1992		1993		1994	
Frühjahr	Herbst	Frühjahr	Herbst	Frühjahr	Herbst	Frühjahr	Herbst	Frühjahr	Herbst	Frühjahr	Herbst	Frühjahr	Herbst	Frühjahr	Herbst
1995		1996		1997		1998		1999		2000		2001		2002	
Frühjahr	Herbst	Frühjahr	Herbst	Frühjahr	Herbst	Frühjahr	Herbst	Frühjahr	Herbst	Frühjahr	Herbst	Frühjahr	Herbst	Frühjahr	Herbst
						OST									
2003		2004		2005		2006		2007		2008		2009		2010	
Frühjahr	Herbst	Frühjahr	Herbst	Frühjahr	Herbst	Frühjahr	Herbst	Frühjahr	Herbst	Frühjahr	Herbst	Frühjahr	Herbst	Frühjahr	Herbst
						OST									
2011		2012		2013		2014		2015		2016		2017		2018	
Frühjahr	Herbst	Frühjahr	Herbst	Frühjahr	Herbst	Frühjahr	Herbst	Frühjahr	Herbst	Frühjahr	Herbst	Frühjahr	Herbst	Frühjahr	Herbst
OST															

Nr.	Name	Label	Erhebungszeitraum	Erhebungsrhythmus
3.5.25)	invp_1	use of leased or rented machines	Ost - ab Herbst 1998	unregelmäßig

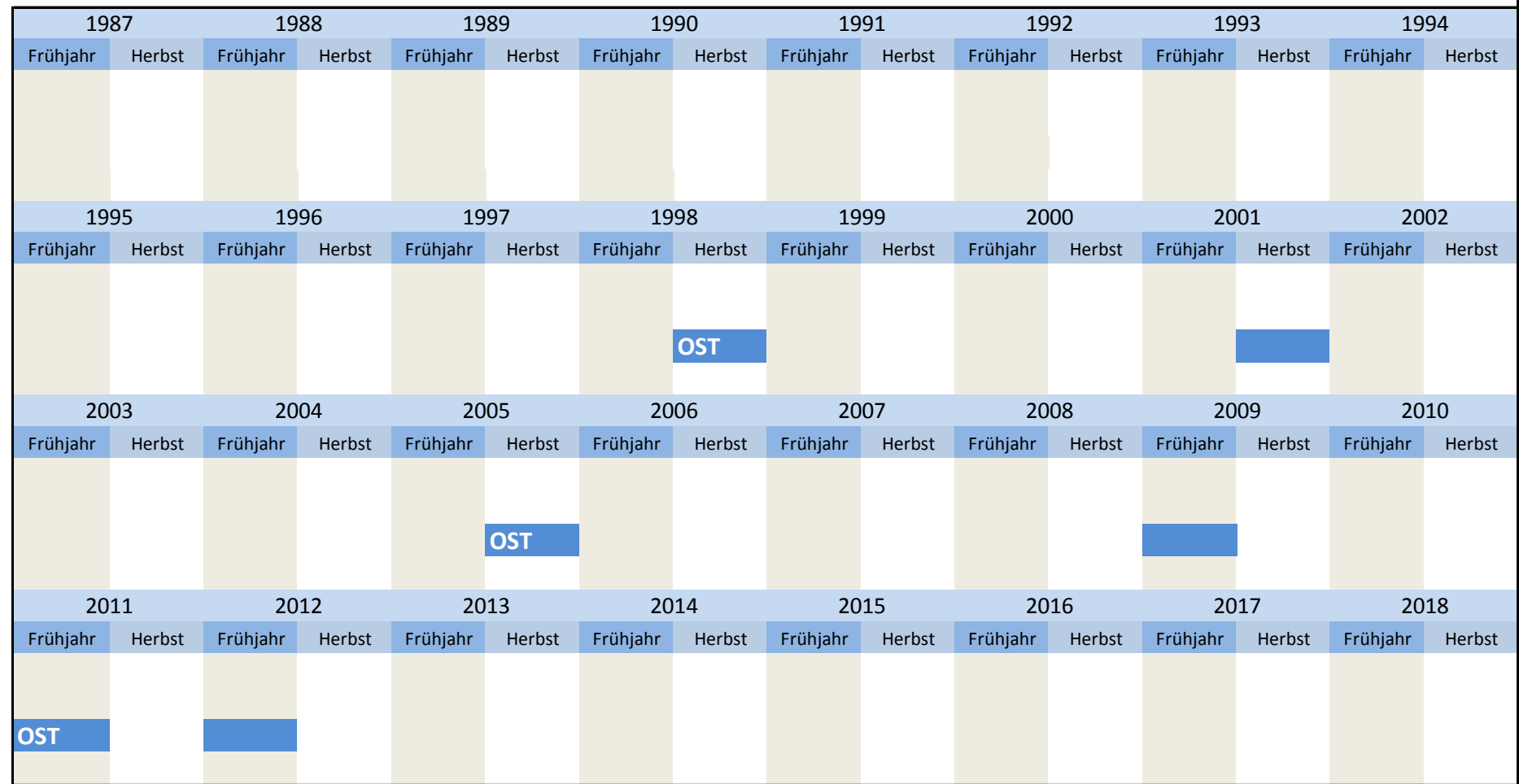
Wortlaut der Frage

Herbst	Frühjahr	OST	Beschreibung der Variable
1998, 2001, 2005	2009, 2011 - 2012		Nutzung von geleasten oder gemieteten Maschinen
Anmietung von Investitionsgütern Wir nutzen Investitionsgüter über Pacht-, Miet- bzw. Leasingverträge (ohne kurzfristige Anmietung wie z.B. Renting und kurzfristige Leihe) In folgenden Bereichen (falls ja):	Anmietung von Investitionsgütern Wir nutzen Investitionsgüter über Pacht-, Miet- bzw. Leasingverträge (ohne kurzfristige Anmietung wie z.B. Renting und kurzfristige Leihe)	Maschinen [1] <input type="checkbox"/>	[2] = Frage wurde nicht angekreuzt, jedoch wurde mindestens eine Frage der Variablen 3.5.25) invp_1 bis 3.5.30) invp_6 mit "ja" beantwortet. [3] = 3.5.24) invpacht wurde mit "ja" beantwortet und alle Fragen von 3.5.25) invp_1 bis 3.5.29) invp_6 wurden nicht beantwortet

Anmietung von Investitionsgütern
Wir nutzen Investitionsgüter über Pacht-, Miet- bzw. Leasingverträge (ohne kurzfristige Anmietung wie z.B. Renting und kurzfristige Leihe)
In folgenden Bereichen (falls ja):

Maschinen [1]

Zeitverlauf der Variable




Nr.	Name	Label	Erhebungszeitraum	Erhebungsrhythmus
3.5.26)	invp_2	use of leased or rented data processing systems or office equipment	Ost - ab Herbst 1998	unregelmäßig

Wortlaut der Frage

Herbst	Frühjahr	Beschreibung der Variable
<p>1998, 2001, 2005</p> <p>Anmietung von Investitionsgütern Wir nutzen Investitionsgüter über Pacht-, Miet- bzw. Leasingverträge (ohne kurzfristige Anmietung wie z.B. Renting und kurzfristige Leihe) In folgenden Bereichen (falls ja):</p> <p style="text-align: right;">EDV/Bürogeräte [1] <input type="checkbox"/></p>	<p>2009, 2011 - 2012</p> <p>Anmietung von Investitionsgütern Wir nutzen Investitionsgüter über Pacht-, Miet- bzw. Leasingverträge (ohne kurzfristige Anmietung wie z.B. Renting und kurzfristige Leihe) In folgenden Bereichen (falls ja):</p> <p style="text-align: right;">EDV/Bürogeräte [1] <input type="checkbox"/></p>	<p>OST</p> <p>Nutzung von geleasten oder gemieteten EDV- oder Bürogeräten</p> <p>[2] = Frage wurde nicht angekreuzt, jedoch wurde mindestens eine Frage der Variablen 3.5.25) invp_1 bis 3.5.30) invp_6 mit "ja" beantwortet.</p> <p>[3] = 3.5.24) invpacht wurde mit "ja" beantwortet und alle Fragen von 3.5.25) invp_1 bis 3.5.29) invp_6 wurden nicht beantwortet</p>

Zeitverlauf der Variable



Nr.	Name	Label	Erhebungszeitraum	Erhebungsrhythmus
3.5.27)	invp_3	use of leased or rented telephone systems	Ost - ab Herbst 1998	unregelmäßig

Wortlaut der Frage

Herbst	Beschreibung der Variable
	OST

1998, 2001
Anmietung von Investitionsgütern Wir nutzen Investitionsgüter über Pacht-, Miet- bzw. Leasingverträge (ohne kurzfristige Anmietung wie z.B. Renting und kurzfristige Leihe) In folgenden Bereichen (falls ja):
Telefonanlage [1] <input type="checkbox"/>

Nutzung von geleast oder gemieteter Telefonanlage

[2] = Frage wurde nicht angekreuzt, jedoch wurde mindestens eine Frage der Variablen 3.5.25) invp_1 bis 3.5.30) invp_6 mit "ja" beantwortet.

[3] = 3.5.24) invpacht wurde mit "ja" beantwortet und alle Fragen von 3.5.25) invp_1 bis 3.5.29) invp_6 wurden nicht beantwortet

Zeitverlauf der Variable

1987	1988	1989	1990	1991	1992	1993	1994
Frühjahr	Herbst	Frühjahr	Herbst	Frühjahr	Herbst	Frühjahr	Herbst
1995	1996	1997	1998	1999	2000	2001	2002
Frühjahr	Herbst	Frühjahr	Herbst	Frühjahr	Herbst	Frühjahr	Herbst
			OST				
2003	2004	2005	2006	2007	2008	2009	2010
Frühjahr	Herbst	Frühjahr	Herbst	Frühjahr	Herbst	Frühjahr	Herbst
		OST					
2011	2012	2013	2014	2015	2016	2017	2018
Frühjahr	Herbst	Frühjahr	Herbst	Frühjahr	Herbst	Frühjahr	Herbst

Nr.	Name	Label	Erhebungszeitraum	Erhebungsrhythmus
3.5.28)	invp_4	use of leased or rented motor vehicles	Ost - ab Herbst 1998	unregelmäßig

Wortlaut der Frage

Herbst 1998, 2001, 2005	OST	Beschreibung der Variable Nutzung von geleasten oder gemieteten Kraftfahrzeugen [2] = Frage wurde nicht angekreuzt, jedoch wurde mindestens eine Frage der Variablen 3.5.25) invp_1 bis 3.5.30) invp_6 mit "ja" beantwortet. [3] = 3.5.24) invpacht wurde mit "ja" beantwortet und alle Fragen von 3.5.25) invp_1 bis 3.5.29) invp_6 wurden nicht beantwortet
Anmietung von Investitionsgütern Wir nutzen Investitionsgüter über Pacht-, Miet- bzw. Leasingverträge (ohne kurzfristige Anmietung wie z.B. Renting und kurzfristige Leihe) In folgenden Bereichen (falls ja):		
Kraftfahrzeuge [1] <input type="checkbox"/>		
Frühjahr 2009, 2011 - 2012		
Anmietung von Investitionsgütern Wir nutzen Investitionsgüter über Pacht-, Miet- bzw. Leasingverträge (ohne kurzfristige Anmietung wie z.B. Renting und kurzfristige Leihe) In folgenden Bereichen (falls ja):		
Kraftfahrzeuge [1] <input type="checkbox"/>		

Zeitverlauf der Variable

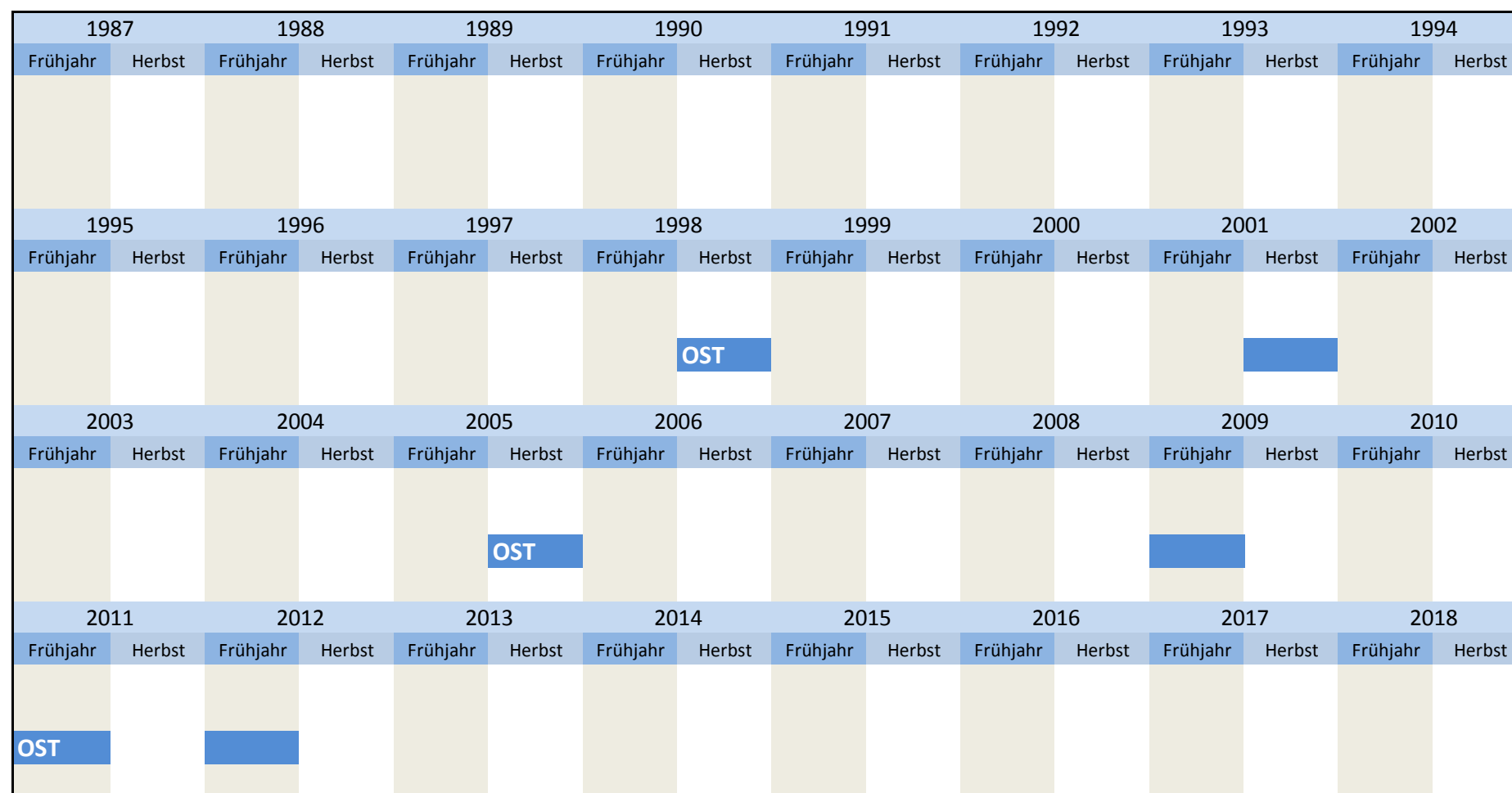
1987	1988	1989	1990	1991	1992	1993	1994
Frühjahr	Herbst	Frühjahr	Herbst	Frühjahr	Herbst	Frühjahr	Herbst
1995	1996	1997	1998	1999	2000	2001	2002
Frühjahr	Herbst	Frühjahr	Herbst	Frühjahr	Herbst	Frühjahr	Herbst
			OST				
2003	2004	2005	2006	2007	2008	2009	2010
Frühjahr	Herbst	Frühjahr	Herbst	Frühjahr	Herbst	Frühjahr	Herbst
		OST					
2011	2012	2013	2014	2015	2016	2017	2018
Frühjahr	Herbst	Frühjahr	Herbst	Frühjahr	Herbst	Frühjahr	Herbst
OST							

Nr.	Name	Label	Erhebungszeitraum	Erhebungsrhythmus
3.5.29)	invp_5	use of other leased or rented investment goods	Ost - ab Herbst 1998	unregelmäßig

Wortlaut der Frage

Herbst 1998, 2001, 2005 Anmietung von Investitionsgütern Wir nutzen Investitionsgüter über Pacht-, Miet- bzw. Leasingverträge (ohne kurzfristige Anmietung wie z.B. Renting und kurzfristige Leihe) In folgenden Bereichen (falls ja): <div style="text-align: right;">Sonstiges [1] <input type="checkbox"/></div>	OST	Beschreibung der Variable
Frühjahr 2009, 2011 - 2012 Anmietung von Investitionsgütern Wir nutzen Investitionsgüter über Pacht-, Miet- bzw. Leasingverträge (ohne kurzfristige Anmietung wie z.B. Renting und kurzfristige Leihe) In folgenden Bereichen (falls ja): <div style="text-align: right;">Sonstiges [1] <input type="checkbox"/></div>		Nutzung von sonstigen geleasteten oder gemieteten Investitionsgütern [2] = Frage wurde nicht angekreuzt, jedoch wurde mindestens eine Frage der Variablen 3.5.25) invp_1 bis 3.5.30) invp_6 mit "ja" beantwortet. [3] = 3.5.24) invpacht wurde mit "ja" beantwortet und alle Fragen von 3.5.25) invp_1 bis 3.5.29) invp_6 wurden nicht beantwortet

Zeitverlauf der Variable

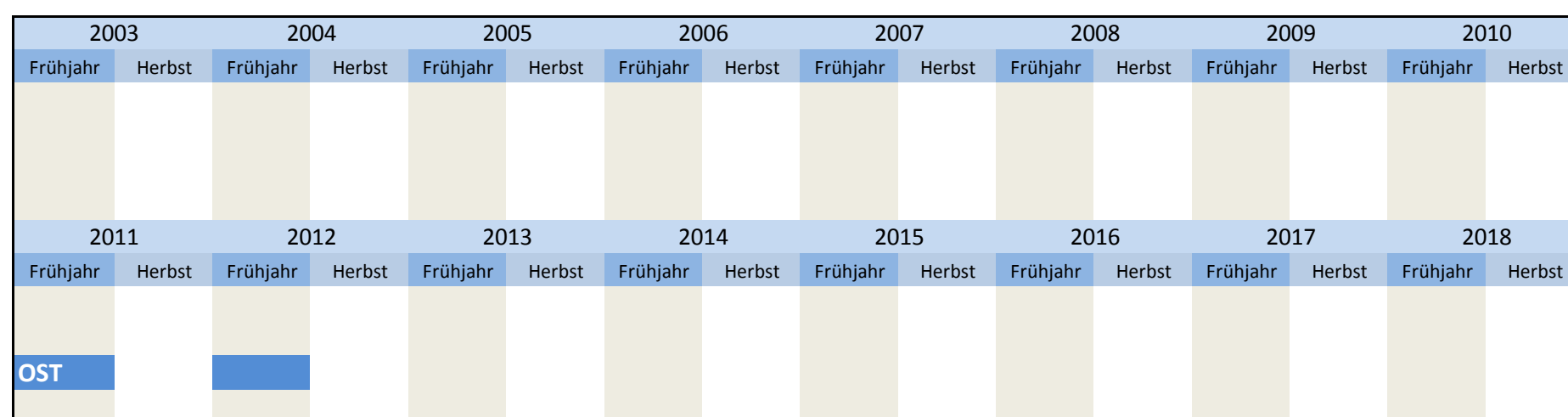


Nr.	Name	Label	Erhebungszeitraum	Erhebungsrhythmus
3.5.30)	invp_6	use of leased or rented real estate	Ost - seit Frühjahr 2011	jährlich

Wortlaut der Frage

Frühjahr seit 2011 Anmietung von Investitionsgütern Wir nutzen Investitionsgüter über Pacht-, Miet- bzw. Leasingverträge (ohne kurzfristige Anmietung wie z.B. Renting und kurzfristige Leihe) In folgenden Bereichen (falls ja): <div style="text-align: right;">Immobilien [1] <input type="checkbox"/></div>	OST	Beschreibung der Variable
		Nutzung von geleasteten oder gemieteten Immobilien [2] = Frage wurde nicht angekreuzt, jedoch wurde mindestens eine Frage der Variablen 3.5.25) invp_1 bis 3.5.30) invp_6 mit "ja" beantwortet. [3] = 3.5.24) invpacht wurde mit "ja" beantwortet und alle Fragen von 3.5.25) invp_1 bis 3.5.29) invp_6 wurden nicht beantwortet

Zeitverlauf der Variable



Nr.	Name	Label	Erhebungszeitraum	Erhebungsrhythmus
3.5.31)	invgel1_dj	use of rented investment goods	West - Frühjahr 1987 bis Herbst 2001	unregelmäßig

Wortlaut der Frage

Frühjahr 1987 Gemietete Investitionsgüter (ohne gebrauchte Güter) Wir haben die Absicht, 1987 neue Investitionsgüter anzumieten (einschl. Ersatzbeschaffungen im Rahmen laufender Leasingverträge) <div style="text-align: center;">ja [1] <input type="checkbox"/> nein[2] <input type="checkbox"/></div>	WEST	Beschreibung der Variable
Herbst		Nutzung gemieteter Investitionsgüter

1989-1993

Gemietete Investitionsgüter

Wir nutzen derzeit Investitionsgüter über Pacht-, Miet- bzw. Leasingverträge

ja [1] nein[2]

Herbst
1994

Gemietete Investitionsgüter

Wir nutzen derzeit **angemietete Investitionsgüter**

ja [1] nein[2]


Herbst
1995 - 2001

Gemietete Investitionsgüter

Wir haben **derzeit Investitionsgüter angemietet**

ja [1] nein[2]

Zeitverlauf der Variable

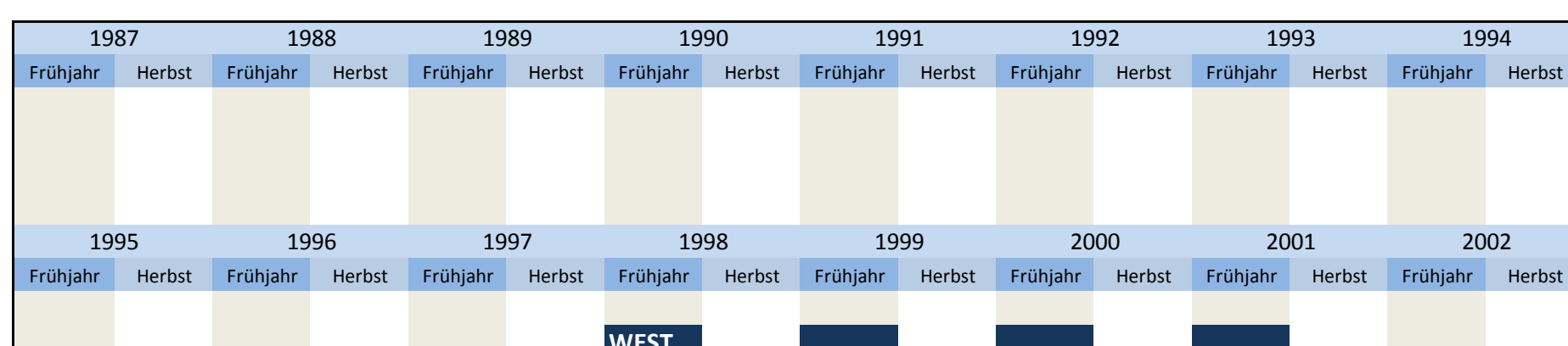


Nr.	Name	Label	Erhebungszeitraum	Erhebungsrhythmus
3.5.32)	invgel2_vlj	inflow of rented equipment and buildings two years ago	West - Frühjahr 1998 bis Frühjahr 2001	jährlich

Wortlaut der Frage

<p>Frühjahr 1998</p> <p>Zugänge an gemieteten Investitionsgütern (ohne gebrauchte Güter) geschätzte Anschaffungswerte der Zugänge im Jahr ... in TDM**</p> <p style="text-align: right;">1996</p> <p>Bauten und Ausrüstungen (Geräte, Maschinen, EDV, Kfz) insgesamt.</p> <p>davon über Besitzgesellschaften, private Vermieter, Immobilienfonds u.a. angemietet _____</p>	<p>WEST</p> <p>Beschreibung der Variable</p> <p>Zugänge an gemieteten Ausrüstungen und Bauten vorletztes Jahr</p> <p>**"20YY" bedeutet das vorletzte Jahr</p> <p>Beispiel: Wurde die Frage 2000 gestellt, bedeutet "20YY"="1998".</p> <p>**Zwischen Herbst 1999 und Herbst 2001 alle Angaben in DM oder Euro</p> <p>siehe 1.13) wahr</p>
<p>Frühjahr 1999 - 2001</p> <p>Zugänge an gemieteten Investitionsgütern (ohne gebrauchte Güter) geschätzte Anschaffungswerte der Zugänge im Jahr ... in TDM**</p> <p style="text-align: right;">19YY*</p> <p>Bauten und Ausrüstungen (Geräte, Maschinen, EDV, Kfz) insgesamt.</p> <p>davon über Besitzgesellschaften, private Vermögensverwaltungen, Immobilienfonds u.a. angemietet _____</p>	

Zeitverlauf der Variable



2003		2004		2005		2006		2007		2008		2009		2010	
Frühjahr	Herbst	Frühjahr	Herbst	Frühjahr	Herbst	Frühjahr	Herbst	Frühjahr	Herbst	Frühjahr	Herbst	Frühjahr	Herbst	Frühjahr	Herbst
2011		2012		2013		2014		2015		2016		2017		2018	
Frühjahr	Herbst	Frühjahr	Herbst	Frühjahr	Herbst	Frühjahr	Herbst	Frühjahr	Herbst	Frühjahr	Herbst	Frühjahr	Herbst	Frühjahr	Herbst

Nr.	Name	Label	Erhebungszeitraum	Erhebungsrhythmus
-----	------	-------	-------------------	-------------------

3.5.33) **invgel2_lj** inflow of rented equipment and buildings last year West - Frühjahr 1998 bis Frühjahr 2001 jährlich

Wortlaut der Frage

<p>Frühjahr 1998</p> <p>Zugänge an gemieteten Investitionsgütern (ohne gebrauchte Güter) geschätzte Anschaffungswerte der Zugänge im Jahr ... in TDM</p> <p style="text-align: right;">1997</p> <p>Bauten und Ausrüstungen (Geräte, Maschinen, EDV, Kfz) insgesamt.</p> <p>davon über Besitzgesellschaften, private Vermieter, Immobilienfonds u.a. angemietet _____</p>	WEST	<p>Beschreibung der Variable</p> <p>Zugänge an gemieteten Ausrüstungen und Bauten letztes Jahr</p> <p>**20XX" bedeutet das letzte Jahr</p> <p>Beispiel: Wurde die Frage 2000 gestellt, bedeutet "20XX"="1999".</p> <p>**Zwischen Herbst 1999 und Herbst 2001 alle Angaben in DM oder Euro siehe 1.13) waehr</p>
<p>Frühjahr 1999 - 2001</p> <p>Zugänge an gemieteten Investitionsgütern (ohne gebrauchte Güter) geschätzte Anschaffungswerte der Zugänge im Jahr ... in TDM**</p> <p style="text-align: right;">20XX*</p> <p>Bauten und Ausrüstungen (Geräte, Maschinen, EDV, Kfz) insgesamt.</p> <p>davon über Besitzgesellschaften, private Vermögensverwaltungen, Immobilienfonds u.a. angemietet _____</p>		

Zeitverlauf der Variable

1987		1988		1989		1990		1991		1992		1993		1994	
Frühjahr	Herbst	Frühjahr	Herbst	Frühjahr	Herbst	Frühjahr	Herbst	Frühjahr	Herbst	Frühjahr	Herbst	Frühjahr	Herbst	Frühjahr	Herbst
1995		1996		1997		1998		1999		2000		2001		2002	
Frühjahr	Herbst	Frühjahr	Herbst	Frühjahr	Herbst	Frühjahr	Herbst	Frühjahr	Herbst	Frühjahr	Herbst	Frühjahr	Herbst	Frühjahr	Herbst
						WEST									
2003		2004		2005		2006		2007		2008		2009		2010	
Frühjahr	Herbst	Frühjahr	Herbst	Frühjahr	Herbst	Frühjahr	Herbst	Frühjahr	Herbst	Frühjahr	Herbst	Frühjahr	Herbst	Frühjahr	Herbst
2011		2012		2013		2014		2015		2016		2017		2018	
Frühjahr	Herbst	Frühjahr	Herbst	Frühjahr	Herbst	Frühjahr	Herbst	Frühjahr	Herbst	Frühjahr	Herbst	Frühjahr	Herbst	Frühjahr	Herbst

Nr.	Name	Label	Erhebungszeitraum	Erhebungsrhythmus
-----	------	-------	-------------------	-------------------

3.5.34) **invgel2_dj** inflow of rented equipment and buildings this year West - Frühjahr 1998 bis Frühjahr 2001 jährlich

Wortlaut der Frage

<p>Frühjahr 1998</p> <p>Zugänge an gemieteten Investitionsgütern (ohne gebrauchte Güter) geschätzte Anschaffungswerte der Zugänge im Jahr ... in TDM</p> <p style="text-align: right;">Pläne 1998</p> <p>Bauten und Ausrüstungen (Geräte, Maschinen, EDV, Kfz) insgesamt.</p> <p>davon über Besitzgesellschaften, private Vermieter, Immobilienfonds u.a. angemietet _____</p>	WEST	<p>Beschreibung der Variable</p> <p>Zugänge an gemieteten Ausrüstungen und Bauten dieses Jahr</p> <p>**20WW" bedeutet das aktuelle Jahr</p> <p>Beispiel: Wurde die Frage 2000 gestellt, bedeutet "20WW"="2000".</p> <p>**Zwischen Herbst 1999 und Herbst 2001 alle Angaben in DM oder Euro siehe 1.13) waehr</p>
<p>Frühjahr 1999 - 2001</p> <p>Zugänge an gemieteten Investitionsgütern (ohne gebrauchte Güter)</p>		

geschätzte Anschaffungswerte der Zugänge im Jahr ... in TDM**

Pläne 20WW*

Bauten und Ausrüstungen (Geräte, Maschinen, EDV, Kfz) insgesamt.

davon über Besitzgesellschaften, private Vermögensverwaltungen, Immobilienfonds u.a. angemietet _____

Zeitverlauf der Variable

1987		1988		1989		1990		1991		1992		1993		1994	
Frühjahr	Herbst	Frühjahr	Herbst	Frühjahr	Herbst	Frühjahr	Herbst	Frühjahr	Herbst	Frühjahr	Herbst	Frühjahr	Herbst	Frühjahr	Herbst
1995		1996		1997		1998		1999		2000		2001		2002	
Frühjahr	Herbst	Frühjahr	Herbst	Frühjahr	Herbst	Frühjahr	Herbst	Frühjahr	Herbst	Frühjahr	Herbst	Frühjahr	Herbst	Frühjahr	Herbst
2003		2004		2005		2006		2007		2008		2009		2010	
Frühjahr	Herbst	Frühjahr	Herbst	Frühjahr	Herbst	Frühjahr	Herbst	Frühjahr	Herbst	Frühjahr	Herbst	Frühjahr	Herbst	Frühjahr	Herbst
2011		2012		2013		2014		2015		2016		2017		2018	
Frühjahr	Herbst	Frühjahr	Herbst	Frühjahr	Herbst	Frühjahr	Herbst	Frühjahr	Herbst	Frühjahr	Herbst	Frühjahr	Herbst	Frühjahr	Herbst

Nr.	Name	Label	Erhebungszeitraum	Erhebungsrhythmus
3.5.35)	invmiet	use of accrued investment goods by hire-purchase	Ost - seit Herbst 1998	unregelmäßig

Wortlaut der Frage

<p>Herbst 1998, 2001, 2005</p> <p>Anmietung von Investitionsgütern Wir nutzen auch über Mietkauf zugegangene Investitionsgüter</p> <p style="text-align: right;">ja [1] <input type="checkbox"/> nein [2] <input type="checkbox"/></p>	OST	<p>Beschreibung der Variable</p> <p>Nutzung über Mietkauf zugegangener Investitionsgüter</p> <p>[3] = Keines von beiden wurde angekreuzt. Die Frage wurde somit nicht beantwortet.</p>
<p>Frühjahr 2009, seit 2011</p> <p>Anmietung von Investitionsgütern Wir nutzen auch über Mietkauf zugegangene Investitionsgüter</p> <p style="text-align: right;">ja [1] <input type="checkbox"/> nein [2] <input type="checkbox"/></p>		

Zeitverlauf der Variable

1987		1988		1989		1990		1991		1992		1993		1994	
Frühjahr	Herbst	Frühjahr	Herbst	Frühjahr	Herbst	Frühjahr	Herbst	Frühjahr	Herbst	Frühjahr	Herbst	Frühjahr	Herbst	Frühjahr	Herbst
1995		1996		1997		1998		1999		2000		2001		2002	
Frühjahr	Herbst	Frühjahr	Herbst	Frühjahr	Herbst	Frühjahr	Herbst	Frühjahr	Herbst	Frühjahr	Herbst	Frühjahr	Herbst	Frühjahr	Herbst
2003		2004		2005		2006		2007		2008		2009		2010	
Frühjahr	Herbst	Frühjahr	Herbst	Frühjahr	Herbst	Frühjahr	Herbst	Frühjahr	Herbst	Frühjahr	Herbst	Frühjahr	Herbst	Frühjahr	Herbst
2011		2012		2013		2014		2015		2016		2017		2018	
Frühjahr	Herbst	Frühjahr	Herbst	Frühjahr	Herbst	Frühjahr	Herbst	Frühjahr	Herbst	Frühjahr	Herbst	Frühjahr	Herbst	Frühjahr	Herbst

Nr.	Name	Label	Erhebungszeitraum	Erhebungsrhythmus
3.5.36)	invgel1_ljvlj	rented investment goods two years ago	West - Frühjahr 1987	einmalig

Wortlaut der Frage

<p>Frühjahr 1987</p> <p>Gemietete Investitionsgüter (ohne gebrauchte Güter)</p>	WEST	<p>Beschreibung der Variable</p> <p>Im vorletzten Jahr gemietete Investitionsgüter</p>
---------------------------------------------------------------------------------------------------	-------------	-----------------------------------------------------------------------------------------------

Neben unseren eigenbilanzierten Investitionen haben wir 1985 und/oder 1986 Maschinen und Anlagen über **Pacht, Miet- bzw. Leasingverträge** angeschafft (einschl. Ersatzbeschaffungen im Rahmen laufender Leasingverträge).

ja [1] nein [2]

Zeitverlauf der Variable

1987		1988		1989		1990		1991		1992		1993		1994	
Frühjahr	Herbst	Frühjahr	Herbst	Frühjahr	Herbst	Frühjahr	Herbst	Frühjahr	Herbst	Frühjahr	Herbst	Frühjahr	Herbst	Frühjahr	Herbst
WEST															
1995		1996		1997		1998		1999		2000		2001		2002	
Frühjahr	Herbst	Frühjahr	Herbst	Frühjahr	Herbst	Frühjahr	Herbst	Frühjahr	Herbst	Frühjahr	Herbst	Frühjahr	Herbst	Frühjahr	Herbst
2003		2004		2005		2006		2007		2008		2009		2010	
Frühjahr	Herbst	Frühjahr	Herbst	Frühjahr	Herbst	Frühjahr	Herbst	Frühjahr	Herbst	Frühjahr	Herbst	Frühjahr	Herbst	Frühjahr	Herbst
2011		2012		2013		2014		2015		2016		2017		2018	
Frühjahr	Herbst	Frühjahr	Herbst	Frühjahr	Herbst	Frühjahr	Herbst	Frühjahr	Herbst	Frühjahr	Herbst	Frühjahr	Herbst	Frühjahr	Herbst

3.6 Art der Finanzierung

Nr.	Name	Label	Erhebungszeitraum	Erhebungsrhythmus
3.6.1)	ausfin_vlj	investments financed by external capital two years ago	West - Frühjahr 1989 bis Frühjahr 2001	jährlich

Wortlaut der Frage

Frühjahr 1989 - 1998	WEST	Beschreibung der Variable
<p>Investitionsfinanzierung Die Finanzierung unserer bilanzierten Brutto-Anlageinvestitionen erfolgte über</p> <p>Außenfinanzierung (Kapitalaufnahme außerhalb des Unternehmens, z.B. Bankkredite, Darlehen, öffentliche Mittel sowie Emissionen von Aktien, Einlagen von Gesellschaftern)</p> <p style="text-align: right;">19YY* _____ %</p>		<p>Investitionsfinanzierung über Außenfinanzierung vorletztes Jahr</p> <p>*"19YY" bedeutet das vorletzte Jahr</p> <p>Beispiel: Wurde die Frage 1990 gestellt, bedeutet "19YY"="1988".</p>
<p>Frühjahr 1999 - 2001</p> <p>Finanzierung der <u>bilanzierten</u> Investitionen Die Finanzierung unserer bilanzierten Brutto-Anlageinvestitionen (also ohne Mietinvestitionen) erfolgte über</p> <p>Außenfinanzierung (Kapitalaufnahme außerhalb des Unternehmens, z.B. Bankkredite, Darlehen, öffentliche Mittel sowie Emissionen von Aktien, Einlagen von Gesellschaftern)</p> <p style="text-align: right;">19YY* _____ %</p>		

Zeitverlauf der Variable

1987		1988		1989		1990		1991		1992		1993		1994	
Frühjahr	Herbst	Frühjahr	Herbst	Frühjahr	Herbst	Frühjahr	Herbst	Frühjahr	Herbst	Frühjahr	Herbst	Frühjahr	Herbst	Frühjahr	Herbst
WEST															
1995		1996		1997		1998		1999		2000		2001		2002	
Frühjahr	Herbst	Frühjahr	Herbst	Frühjahr	Herbst	Frühjahr	Herbst	Frühjahr	Herbst	Frühjahr	Herbst	Frühjahr	Herbst	Frühjahr	Herbst
WEST															
2003		2004		2005		2006		2007		2008		2009		2010	
Frühjahr	Herbst	Frühjahr	Herbst	Frühjahr	Herbst	Frühjahr	Herbst	Frühjahr	Herbst	Frühjahr	Herbst	Frühjahr	Herbst	Frühjahr	Herbst
2011		2012		2013		2014		2015		2016		2017		2018	
Frühjahr	Herbst	Frühjahr	Herbst	Frühjahr	Herbst	Frühjahr	Herbst	Frühjahr	Herbst	Frühjahr	Herbst	Frühjahr	Herbst	Frühjahr	Herbst

Nr.	Name	Label	Erhebungszeitraum	Erhebungsrhythmus
3.6.2)	ausfin_lj	investments financed by external capital last year	West - Frühjahr 1989 bis Frühjahr 2001 Ost - Frühjahr 1998	jährlich einmalig

Wortlaut der Frage

<p>Frühjahr 1989 - 1998</p> <p>Investitionsfinanzierung Die Finanzierung unserer bilanzierten Brutto-Anlageinvestitionen erfolgte über</p> <p>Außenfinanzierung (Kapitalaufnahme außerhalb des Unternehmens, z.B. Bankkredite, Darlehen, öffentliche Mittel sowie Emissionen von Aktien, Einlagen von Gesellschaftern)</p> <p style="text-align: right;">19XX* _____ %</p>	WEST	<p>Beschreibung der Variable</p> <p>Investitionsfinanzierung über Außenfinanzierung letztes Jahr</p> <p>**"19XX" bedeutet das aktuelle Jahr</p> <p>Beispiel: Wurde die Frage 1990 gestellt, bedeutet "19XX"="1989".</p>
<p>Frühjahr 1999 - 2001</p> <p>Finanzierung der bilanzierten Investitionen Die Finanzierung unserer bilanzierten Brutto-Anlageinvestitionen (also ohne Mietinvestitionen) erfolgte über</p> <p>Außenfinanzierung (Kapitalaufnahme außerhalb des Unternehmens, z.B. Bankkredite, Darlehen, öffentliche Mittel sowie Emissionen von Aktien, Einlagen von Gesellschaftern)</p> <p style="text-align: right;">19XX* _____ %</p>		

<p>Frühjahr 1998</p> <p>Investitionsfinanzierung Die Finanzierung unserer unter 2 a) auf der Vorderseite [also hier unter der Variable 3.9) invges_lj] gemeldeten Investitionen erfolgte über</p> <p style="text-align: right;">(Schätzungen genügen) 1997 _____ %</p> <p>Außenfinanzierung (Kapitalaufnahme außerhalb des Unternehmens, z.B. Bankkredite, Darlehen, öffentliche Mittel sowie Gesellschafterdarlehen)</p>	OST
---------------------------------------------------------------------------------------------------------------------------------------------------------------------------------------------------------------------------------------------------------------------------------------------------------------------------------------------------------------------------------------------------------------------------------------------------------------------	------------

Zeitverlauf der Variable

1987		1988		1989		1990		1991		1992		1993		1994	
Frühjahr	Herbst	Frühjahr	Herbst	Frühjahr	Herbst	Frühjahr	Herbst	Frühjahr	Herbst	Frühjahr	Herbst	Frühjahr	Herbst	Frühjahr	Herbst
				WEST											
1995		1996		1997		1998		1999		2000		2001		2002	
Frühjahr	Herbst	Frühjahr	Herbst	Frühjahr	Herbst	Frühjahr	Herbst	Frühjahr	Herbst	Frühjahr	Herbst	Frühjahr	Herbst	Frühjahr	Herbst
WEST						OST									
2003		2004		2005		2006		2007		2008		2009		2010	
Frühjahr	Herbst	Frühjahr	Herbst	Frühjahr	Herbst	Frühjahr	Herbst	Frühjahr	Herbst	Frühjahr	Herbst	Frühjahr	Herbst	Frühjahr	Herbst
2011		2012		2013		2014		2015		2016		2017		2018	
Frühjahr	Herbst	Frühjahr	Herbst	Frühjahr	Herbst	Frühjahr	Herbst	Frühjahr	Herbst	Frühjahr	Herbst	Frühjahr	Herbst	Frühjahr	Herbst

Nr.	Name	Label	Erhebungszeitraum	Erhebungsrhythmus
3.6.3)	ausfin_dj	investments financed by external capital this year	West - Frühjahr 1989 bis Frühjahr 2001 Ost - Frühjahr 1998	jährlich einmalig

Wortlaut der Frage

<p>Frühjahr 1989 - 1998</p> <p>Investitionsfinanzierung Die Finanzierung unserer bilanzierten Brutto-Anlageinvestitionen erfolgte über</p> <p>Außenfinanzierung (Kapitalaufnahme außerhalb des Unternehmens, z.B. Bankkredite, Darlehen, öffentliche Mittel sowie Emissionen von Aktien, Einlagen von Gesellschaftern)</p> <p style="text-align: right;">19WW* _____ %</p>	WEST	<p>Beschreibung der Variable</p> <p>Investitionsfinanzierung über Außenfinanzierung dieses Jahr</p> <p>**"19WW" bedeutet das aktuelle Jahr</p> <p>Beispiel: Wurde die Frage 1998 gestellt, bedeutet "19WW"="1998".</p>
<p>Frühjahr 1999 - 2001</p> <p>Finanzierung der bilanzierten Investitionen Die Finanzierung unserer bilanzierten Brutto-Anlageinvestitionen (also ohne Mietinvestitionen) erfolgte über</p> <p>Außenfinanzierung (Kapitalaufnahme außerhalb des Unternehmens, z.B. Bankkredite, Darlehen, öffentliche Mittel sowie Emissionen von Aktien, Einlagen von Gesellschaftern)</p> <p style="text-align: right;">19WW* _____ %</p>		

<p>Frühjahr 1998</p> <p>Investitionsfinanzierung Die Finanzierung unserer unter 2 a) auf der Vorderseite [also hier unter der Variable 3.9) invges_lj] gemeldeten Investitionen erfolgte über</p> <p style="text-align: right;">(Schätzungen genügen) 1998 (Erwartungen) _____ %</p> <p>Außenfinanzierung (Kapitalaufnahme außerhalb des Unternehmens, z.B. Bankkredite, Darlehen, öffentliche Mittel sowie Gesellschafterdarlehen)</p>	OST
---------------------------------------------------------------------------------------------------------------------------------------------------------------------------------------------------------------------------------------------------------------------------------------------------------------------------------------------------------------------------------------------------------------------------------------------------------------------------------------	------------

Zeitverlauf der Variable

1987		1988		1989		1990		1991		1992		1993		1994	
Frühjahr	Herbst	Frühjahr	Herbst	Frühjahr	Herbst	Frühjahr	Herbst	Frühjahr	Herbst	Frühjahr	Herbst	Frühjahr	Herbst	Frühjahr	Herbst
				WEST											
1995		1996		1997		1998		1999		2000		2001		2002	
Frühjahr	Herbst	Frühjahr	Herbst	Frühjahr	Herbst	Frühjahr	Herbst	Frühjahr	Herbst	Frühjahr	Herbst	Frühjahr	Herbst	Frühjahr	Herbst
WEST						OST									
2003		2004		2005		2006		2007		2008		2009		2010	
Frühjahr	Herbst	Frühjahr	Herbst	Frühjahr	Herbst	Frühjahr	Herbst	Frühjahr	Herbst	Frühjahr	Herbst	Frühjahr	Herbst	Frühjahr	Herbst
2011		2012		2013		2014		2015		2016		2017		2018	
Frühjahr	Herbst	Frühjahr	Herbst	Frühjahr	Herbst	Frühjahr	Herbst	Frühjahr	Herbst	Frühjahr	Herbst	Frühjahr	Herbst	Frühjahr	Herbst

Nr.	Name	Label	Erhebungszeitraum	Erhebungsrhythmus
3.6.4)	infin_vlj	investments financed by internal capital two years ago	West - Frühjahr 1989 bis Frühjahr 2001	jährlich

Wortlaut der Frage

<p>Frühjahr 1989 - 1998</p> <p>Investitionsfinanzierung Die Finanzierung unserer bilanzierten Brutto-Anlageinvestitionen erfolgte über</p> <p>Innenfinanzierung (Kapitalbildung innerhalb des Unternehmens z.B. Abschreibungen, Gewinn, Rücklage, Rückstellungen) _____ 19YY* %</p>	WEST	<p>Beschreibung der Variable</p> <p>Investitionsfinanzierung über Innenfinanzierung vorletztes Jahr</p> <p>**"19YY" bedeutet das vorletzte Jahr</p> <p>Beispiel: Wurde die Frage 1990 gestellt, bedeutet "19YY"="1988".</p>
<p>Frühjahr 1999 - 2001</p> <p>Finanzierung der bilanzierten Investitionen Die Finanzierung unserer bilanzierten Brutto-Anlageinvestitionen (also ohne Mietinvestitionen) erfolgte über</p> <p>Innenfinanzierung (Kapitalbildung innerhalb des Unternehmens z.B. Abschreibungen, Gewinn, Rücklage, Rückstellungen) _____ 19YY* %</p>		

Zeitverlauf der Variable

1987		1988		1989		1990		1991		1992		1993		1994	
Frühjahr	Herbst	Frühjahr	Herbst	Frühjahr	Herbst	Frühjahr	Herbst	Frühjahr	Herbst	Frühjahr	Herbst	Frühjahr	Herbst	Frühjahr	Herbst
				WEST											
1995		1996		1997		1998		1999		2000		2001		2002	
Frühjahr	Herbst	Frühjahr	Herbst	Frühjahr	Herbst	Frühjahr	Herbst	Frühjahr	Herbst	Frühjahr	Herbst	Frühjahr	Herbst	Frühjahr	Herbst
WEST															
2003		2004		2005		2006		2007		2008		2009		2010	
Frühjahr	Herbst	Frühjahr	Herbst	Frühjahr	Herbst	Frühjahr	Herbst	Frühjahr	Herbst	Frühjahr	Herbst	Frühjahr	Herbst	Frühjahr	Herbst
2011		2012		2013		2014		2015		2016		2017		2018	
Frühjahr	Herbst	Frühjahr	Herbst	Frühjahr	Herbst	Frühjahr	Herbst	Frühjahr	Herbst	Frühjahr	Herbst	Frühjahr	Herbst	Frühjahr	Herbst

Nr.	Name	Label	Erhebungszeitraum	Erhebungsrhythmus
3.6.5)	infin_lj	investments financed by internal capital last year	West - Frühjahr 1989 bis Frühjahr 2001 Ost - Frühjahr 1998	jährlich einmalig

Wortlaut der Frage

<p>Frühjahr 1989 - 1998</p> <p>Investitionsfinanzierung Die Finanzierung unserer bilanzierten Brutto-Anlageinvestitionen erfolgte über</p> <p>Innenfinanzierung (Kapitalbildung innerhalb des Unternehmens, _____ 19XX*</p>	WEST	<p>Beschreibung der Variable</p> <p>Investitionsfinanzierung über Innenfinanzierung letztes Jahr</p> <p>**"19XX" bedeutet das letzte Jahr</p> <p>Beispiel:</p>

z.B. Abschreibungen, Gewinn, Rücklage, Rückstellungen) _____ %

Frühjahr
1999 - 2001

Finanzierung der bilanzierten Investitionen
Die Finanzierung unserer **bilanzierten** Brutto-Anlageinvestitionen (also ohne Mietinvestitionen) erfolgte über

Innenfinanzierung (Kapitalbildung innerhalb des Unternehmens, z.B. Abschreibungen, Gewinn, Rücklage, Rückstellungen) _____ 19XX* _____ %

Wurde die Frage 1990 gestellt, bedeutet "19XX"="1989".


Frühjahr
1998

Investitionsfinanzierung
Die Finanzierung unserer unter 2 a) auf der Vorderseite [also hier unter der Variable 3.9) invges_lj] gemeldeten Investitionen erfolgte über _____ (Schätzungen genügen) 1997 _____ %

Innenfinanzierung (Kapitalbildung innerhalb des Unternehmens, aus dem "cash flow"). _____ %

OST

Zeitverlauf der Variable



Nr.	Name	Label	Erhebungszeitraum	Erhebungsrhythmus
3.6.6)	infin_dj	investments financed by internal capital this year	West - Frühjahr 1989 bis Frühjahr 2001 Ost - Frühjahr 1998	jährlich einmalig

Wortlaut der Frage

Frühjahr
1989 - 1998

Investitionsfinanzierung
Die Finanzierung unserer **bilanzierten** Brutto-Anlageinvestitionen erfolgte über _____ Pläne 19WW* _____ %

Innenfinanzierung (Kapitalbildung innerhalb des Unternehmens, z.B. Abschreibungen, Gewinn, Rücklage, Rückstellungen) _____ %

Frühjahr
1999 - 2001

Finanzierung der bilanzierten Investitionen
Die Finanzierung unserer **bilanzierten** Brutto-Anlageinvestitionen (also ohne Mietinvestitionen) erfolgte über _____ Pläne 19WW* _____ %

Innenfinanzierung (Kapitalbildung innerhalb des Unternehmens, z.B. Abschreibungen, Gewinn, Rücklage, Rückstellungen) _____ %

WEST

Beschreibung der Variable
Investitionsfinanzierung über Innenfinanzierung dieses Jahr
**"19WW" bedeutet das aktuelle Jahr
Beispiel:
Wurde die Frage 1990 gestellt, bedeutet "19WW"="1990".

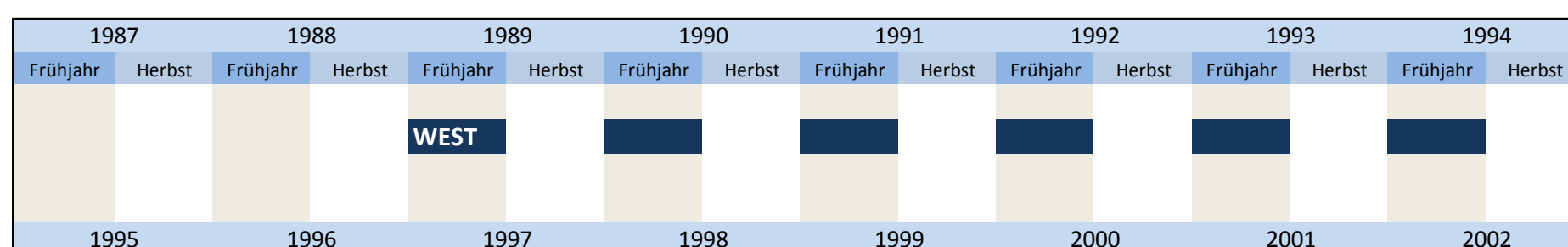
Frühjahr
1998

Investitionsfinanzierung
Die Finanzierung unserer unter 2 a) auf der Vorderseite [also hier unter der Variable 3.9) invges_lj] gemeldeten Investitionen erfolgte über _____ (Schätzungen genügen) 1998 _____ (Erwartungen) _____ %

Innenfinanzierung (Kapitalbildung innerhalb des Unternehmens, aus dem "cash flow"). _____ %

OST

Zeitverlauf der Variable



Frühjahr	Herbst	Frühjahr	Herbst	Frühjahr	Herbst	Frühjahr	Herbst	Frühjahr	Herbst	Frühjahr	Herbst	Frühjahr	Herbst	Frühjahr	Herbst
WEST						OST									
2003		2004		2005		2006		2007		2008		2009		2010	
Frühjahr	Herbst	Frühjahr	Herbst	Frühjahr	Herbst	Frühjahr	Herbst	Frühjahr	Herbst	Frühjahr	Herbst	Frühjahr	Herbst	Frühjahr	Herbst
2011		2012		2013		2014		2015		2016		2017		2018	
Frühjahr	Herbst	Frühjahr	Herbst	Frühjahr	Herbst	Frühjahr	Herbst	Frühjahr	Herbst	Frühjahr	Herbst	Frühjahr	Herbst	Frühjahr	Herbst

3.7 Einflüsse auf die Investitionstätigkeit

Nr.	Name	Label	Erhebungszeitraum	Erhebungsrhythmus
-----	------	-------	-------------------	-------------------

3.7.1) **efak_kapaus_lj** influence of capacity utilization last year Ost - Herbst 1992 bis Frühjahr 2005 unregelmäßig

Wortlaut der Frage

<p>Herbst 1992, 1993</p> <p>Einflüsse auf die Investitionstätigkeit Unsere Investitionstätigkeit wurde 19XX* bzw. wird durch folgende Faktoren in positiver/negativer Richtung beeinflusst (bitte jeden Einflussfaktor für beide Zeiträume** bewerten)</p> <p style="text-align: center;">Bewertung der Situation im Jahr 19XX*</p> <table border="0" style="width: 100%; text-align: center;"> <tr> <td style="width: 20%;">Einflussfaktoren</td> <td>deutliche Anregung [1]</td> <td>leichte Anregung [2]</td> <td>kein Einfluss [3]</td> <td>leichte Dämpfung [4]</td> <td>deutliche Dämpfung [5]</td> </tr> <tr> <td>Kapazitätsauslastung</td> <td><input type="text"/></td> <td><input type="text"/></td> <td><input type="text"/></td> <td><input type="text"/></td> <td><input type="text"/></td> </tr> </table>	Einflussfaktoren	deutliche Anregung [1]	leichte Anregung [2]	kein Einfluss [3]	leichte Dämpfung [4]	deutliche Dämpfung [5]	Kapazitätsauslastung	<input type="text"/>	<input type="text"/>	<input type="text"/>	<input type="text"/>	<input type="text"/>	OST	<p>Beschreibung der Variable</p> <p>Einfluss der Kapazitätsauslastung letztes Jahr</p> <p>**19XX" bedeutet das letzte Jahr Beispiel: Wurde die Frage 1994 gestellt, bedeutet "19XX"="1993".</p> <p>** siehe 3.7.2) efak_kapaus_dj</p>
Einflussfaktoren	deutliche Anregung [1]	leichte Anregung [2]	kein Einfluss [3]	leichte Dämpfung [4]	deutliche Dämpfung [5]									
Kapazitätsauslastung	<input type="text"/>	<input type="text"/>	<input type="text"/>	<input type="text"/>	<input type="text"/>									
<p>Frühjahr 1993 - 1996, 1998 - 2001, 2005</p> <p>Einflüsse auf die Investitionstätigkeit Unsere Investitionstätigkeit wurde 19XX* bzw. wird durch folgende Faktoren in positiver/negativer Richtung beeinflusst (bitte jeden Einflussfaktor für beide Zeiträume** bewerten)</p> <p style="text-align: center;">Bewertung der Situation im Jahr 19XX*</p> <table border="0" style="width: 100%; text-align: center;"> <tr> <td style="width: 20%;">Einflussfaktoren</td> <td>deutliche Anregung [1]</td> <td>leichte Anregung [2]</td> <td>kein Einfluss [3]</td> <td>leichte Dämpfung [4]</td> <td>deutliche Dämpfung [5]</td> </tr> <tr> <td>Kapazitätsauslastung</td> <td><input type="text"/></td> <td><input type="text"/></td> <td><input type="text"/></td> <td><input type="text"/></td> <td><input type="text"/></td> </tr> </table>	Einflussfaktoren	deutliche Anregung [1]	leichte Anregung [2]	kein Einfluss [3]	leichte Dämpfung [4]	deutliche Dämpfung [5]	Kapazitätsauslastung	<input type="text"/>	<input type="text"/>	<input type="text"/>	<input type="text"/>	<input type="text"/>		
Einflussfaktoren	deutliche Anregung [1]	leichte Anregung [2]	kein Einfluss [3]	leichte Dämpfung [4]	deutliche Dämpfung [5]									
Kapazitätsauslastung	<input type="text"/>	<input type="text"/>	<input type="text"/>	<input type="text"/>	<input type="text"/>									

Zeitverlauf der Variable

1987	1988	1989	1990	1991	1992	1993	1994
Frühjahr	Herbst	Frühjahr	Herbst	Frühjahr	Herbst	Frühjahr	Herbst
					OST		
1995	1996	1997	1998	1999	2000	2001	2002
Frühjahr	Herbst	Frühjahr	Herbst	Frühjahr	Herbst	Frühjahr	Herbst
OST	OST		OST	OST	OST		
2003	2004	2005	2006	2007	2008	2009	2010
Frühjahr	Herbst	Frühjahr	Herbst	Frühjahr	Herbst	Frühjahr	Herbst
		OST					
2011	2012	2013	2014	2015	2016	2017	2018
Frühjahr	Herbst	Frühjahr	Herbst	Frühjahr	Herbst	Frühjahr	Herbst

Nr.	Name	Label	Erhebungszeitraum	Erhebungsrhythmus
-----	------	-------	-------------------	-------------------

3.7.2) **efak_kapaus_dj** influence of capacity utilization this year Ost - ab Herbst 1992 unregelmäßig

Wortlaut der Frage

<p>Herbst 1992, 1993</p> <p>Einflüsse auf die Investitionstätigkeit Unsere Investitionstätigkeit wurde 19XX* bzw. wird durch folgende Faktoren in positiver/negativer Richtung beeinflusst (bitte jeden Einflussfaktor für beide Zeiträume** bewerten)</p>	OST	<p>Beschreibung der Variable</p> <p>Einfluss der Kapazitätsauslastung dieses Jahr</p> <p>**19XX" bedeutet das letzte Jahr Beispiel: Wurde die Frage 1994 gestellt,</p>
----------------------------------------------------------------------------------------------------------------------------------------------------------------------------------------------------------------------------------------------------------------------------------	-----	----------------------------------------------------------------------------------------------------------------------------------------------------------------------------------------------

Bewertung der aktuellen Situation

Einflussfaktoren	deutliche Anregung [1]	leichte Anregung [2]	kein Einfluss [3]	leichte Dämpfung [4]	deutliche Dämpfung [5]
Kapazitätsauslastung	<input type="text"/>	<input type="text"/>	<input type="text"/>	<input type="text"/>	<input type="text"/>

Frühjahr
1993 - 1996, 1998 - 2001, 2005

Einflüsse auf die Investitionstätigkeit
Unsere Investitionstätigkeit wurde 19XX* bzw. wird durch folgende Faktoren in positiver/negativer Richtung beeinflusst (bitte jeden Einflussfaktor für beide Zeiträume** bewerten)

Bewertung der aktuellen Situation

Einflussfaktoren	deutliche Anregung [1]	leichte Anregung [2]	kein Einfluss [3]	leichte Dämpfung [4]	deutliche Dämpfung [5]
Kapazitätsauslastung	<input type="text"/>	<input type="text"/>	<input type="text"/>	<input type="text"/>	<input type="text"/>

Herbst
2002 - 2003, 2006, 2008, 2010, 2012

Einflüsse auf die Investitionstätigkeit 19WW*/19VV******
Unsere Investitionstätigkeit wurde bzw. wird 19WW***/19VV**** durch folgende Faktoren in positiver/negativer Richtung beeinflusst

19WW***

Einflussfaktoren	deutliche Anregung [1]	leichte Anregung [2]	kein Einfluss [3]	leichte Dämpfung [4]	deutliche Dämpfung [5]
Kapazitätsauslastung	<input type="text"/>	<input type="text"/>	<input type="text"/>	<input type="text"/>	<input type="text"/>

bedeutet "19XX"="1993".

** siehe 3.7.1) efak_kapaus_lj


****"19WW" bedeutet das aktuelle Jahr

Beispiel:
Wurde die Frage 1998 gestellt, bedeutet "19WW"="1998".

****"19VV" bedeutet das nächste Jahr

Beispiel:
Wurde die Frage 1998 gestellt, bedeutet "19VV"="1999".

Zeitverlauf der Variable



Nr.	Name	Label	Erhebungszeitraum	Erhebungsrhythmus
3.7.3)	efak_kapaus_nj	influence of capacity utilization next year	Ost - ab Herbst 2002	unregelmäßig

Wortlaut der Frage

Herbst
2002- 2003, 2006, 2008, 2010, 2012

Einflüsse auf die Investitionstätigkeit 19WW*/19VV**
Unsere Investitionstätigkeit wurde bzw. wird 19WW*/19VV** durch folgende Faktoren in positiver/negativer Richtung beeinflusst

19VV**

Einflussfaktoren	deutliche Anregung [1]	leichte Anregung [2]	kein Einfluss [3]	leichte Dämpfung [4]	deutliche Dämpfung [5]
Kapazitätsauslastung	<input type="text"/>	<input type="text"/>	<input type="text"/>	<input type="text"/>	<input type="text"/>

OST Beschreibung der Variable

Einfluss der Kapazitätsauslastung nächstes Jahr


**"19WW" bedeutet das aktuelle Jahr

Beispiel:
Wurde die Frage 1998 gestellt, bedeutet "19WW"="1998".

***"19VV" bedeutet das nächste Jahr

Beispiel:
Wurde die Frage 1998 gestellt, bedeutet "19VV"="1999".

Zeitverlauf der Variable



2011		2012		2013		2014		2015		2016		2017		2018	
Frühjahr	Herbst	Frühjahr	Herbst	Frühjahr	Herbst	Frühjahr	Herbst	Frühjahr	Herbst	Frühjahr	Herbst	Frühjahr	Herbst	Frühjahr	Herbst
			OST												

Nr.	Name	Label	Erhebungszeitraum	Erhebungsrhythmus
-----	------	-------	-------------------	-------------------

3.7.4) **efak_geschaeft_lj** influence of business development last year Ost - Herbst 1992 bis Frühjahr 2005 unregelmäßig

Wortlaut der Frage

Herbst 1992, 1993		Bewertung der Situation im Jahr 19XX*					OST	Beschreibung der Variable
Einflussfaktoren	deutliche Anregung [1]	leichte Anregung [2]	kein Einfluss [3]	leichte Dämpfung [4]	deutliche Dämpfung [5]			
Geschäftserwartungen	<input type="text"/>	<input type="text"/>	<input type="text"/>	<input type="text"/>	<input type="text"/>			
Frühjahr 1993 - 1996, 1998 - 2001, 2005								
Einflussfaktoren		Bewertung der aktuellen Situation					OST	Beschreibung der Variable
Geschäftserwartungen		deutliche Anregung [1]	leichte Anregung [2]	kein Einfluss [3]	leichte Dämpfung [4]	deutliche Dämpfung [5]		
		<input type="text"/>	<input type="text"/>	<input type="text"/>	<input type="text"/>	<input type="text"/>		

Beschreibung der Variable
Einfluss der Geschäftsentwicklung letztes Jahr
**"19XX" bedeutet das letzte Jahr
Beispiel:
Wurde die Frage 1994 gestellt, bedeutet "19XX"="1993".
** siehe 3.7.5) efak_geschaeft_dj

Zeitverlauf der Variable

1987		1988		1989		1990		1991		1992		1993		1994	
Frühjahr	Herbst	Frühjahr	Herbst	Frühjahr	Herbst	Frühjahr	Herbst	Frühjahr	Herbst	Frühjahr	Herbst	Frühjahr	Herbst	Frühjahr	Herbst
											OST				

Nr.	Name	Label	Erhebungszeitraum	Erhebungsrhythmus
-----	------	-------	-------------------	-------------------

3.7.5) **efak_geschaeft_dj** influence of business development this year Ost - ab Herbst 1992 unregelmäßig

Wortlaut der Frage

Herbst 1992, 1993		Bewertung der aktuellen Situation					OST	Beschreibung der Variable
Einflussfaktoren	deutliche Anregung [1]	leichte Anregung [2]	kein Einfluss [3]	leichte Dämpfung [4]	deutliche Dämpfung [5]			
Geschäftserwartungen	<input type="text"/>	<input type="text"/>	<input type="text"/>	<input type="text"/>	<input type="text"/>			
Frühjahr 1993 - 1996, 1998 - 2001, 2005								
Einflussfaktoren		Bewertung der aktuellen Situation					OST	Beschreibung der Variable
Geschäftserwartungen		deutliche Anregung [1]	leichte Anregung [2]	kein Einfluss [3]	leichte Dämpfung [4]	deutliche Dämpfung [5]		
		<input type="text"/>	<input type="text"/>	<input type="text"/>	<input type="text"/>	<input type="text"/>		

Beschreibung der Variable
Einfluss der Geschäftsentwicklung dieses Jahr
**"19XX" bedeutet das letzte Jahr
Beispiel:
Wurde die Frage 1994 gestellt, bedeutet "19XX"="1993".
** siehe 3.7.4) efak_geschaeft_lj
****"19WW" bedeutet das aktuelle Jahr
Beispiel:
Wurde die Frage 1998 gestellt, bedeutet "19WW"="1998".
****"19VV" bedeutet das nächste Jahr
Beispiel:
Wurde die Frage 1998 gestellt, bedeutet "19VV"="1999".

Bewertung der aktuellen Situation

Einflussfaktoren	deutliche Anregung [1]	leichte Anregung [2]	kein Einfluss [3]	leichte Dämpfung [4]	deutliche Dämpfung [5]
Geschäftserwartungen	<input type="text"/>	<input type="text"/>	<input type="text"/>	<input type="text"/>	<input type="text"/>


Herbst
2002 - 2003, 2006, 2008, 2010, 2012

Einflüsse auf die Investitionstätigkeit 19WW*/19VV******
Unsere Investitionstätigkeit wurde bzw. wird 19WW***/19VV**** durch folgende Faktoren in positiver/negativer Richtung beeinflusst

19WW****

Einflussfaktoren	deutliche Anregung [1]	leichte Anregung [2]	kein Einfluss [3]	leichte Dämpfung [4]	deutliche Dämpfung [5]
Geschäftsentwicklung	<input type="text"/>	<input type="text"/>	<input type="text"/>	<input type="text"/>	<input type="text"/>

Zeitverlauf der Variable



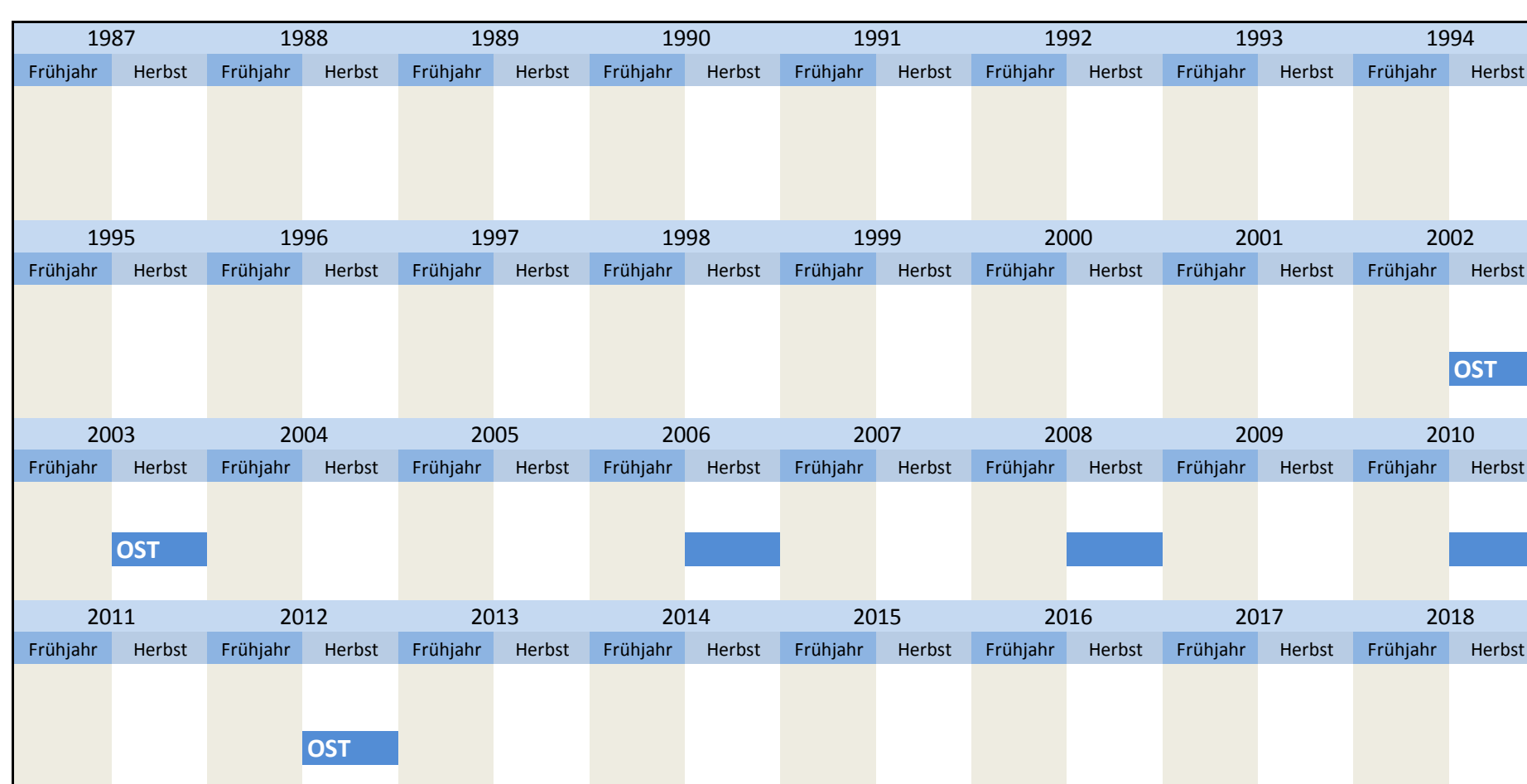
Nr.	Name	Label	Erhebungszeitraum	Erhebungsrhythmus
-----	------	-------	-------------------	-------------------

3.7.6) **efak_geschaeft_nj** influence of business development next year Ost - ab Herbst 2002 unregelmäßig

Wortlaut der Frage

<p>Herbst 2002 - 2003, 2006, 2008, 2010, 2012</p> <p>Einflüsse auf die Investitionstätigkeit 19WW*/19VV** Unsere Investitionstätigkeit wurde bzw. wird 19WW*/19VV** durch folgende Faktoren in positiver/negativer Richtung beeinflusst</p> <p style="text-align: center;">19VV**</p> <table border="0" style="width: 100%; border-collapse: collapse;"> <tr> <td style="width: 15%;">Einflussfaktoren</td> <td style="width: 15%;">deutliche Anregung [1]</td> <td style="width: 15%;">leichte Anregung [2]</td> <td style="width: 15%;">kein Einfluss [3]</td> <td style="width: 15%;">leichte Dämpfung [4]</td> <td style="width: 15%;">deutliche Dämpfung [5]</td> </tr> <tr> <td>Geschäftsentwicklung</td> <td><input type="text"/></td> <td><input type="text"/></td> <td><input type="text"/></td> <td><input type="text"/></td> <td><input type="text"/></td> </tr> </table>	Einflussfaktoren	deutliche Anregung [1]	leichte Anregung [2]	kein Einfluss [3]	leichte Dämpfung [4]	deutliche Dämpfung [5]	Geschäftsentwicklung	<input type="text"/>	<input type="text"/>	<input type="text"/>	<input type="text"/>	<input type="text"/>	OST	<p>Beschreibung der Variable</p> <p>Einfluss der Geschäftsentwicklung nächstes Jahr</p> <p>**"19WW" bedeutet das aktuelle Jahr Beispiel: Wurde die Frage 1998 gestellt, bedeutet "19WW"="1998".</p> <p>***"19VV" bedeutet das nächste Jahr Beispiel: Wurde die Frage 1998 gestellt, bedeutet "19VV"="1999".</p>
Einflussfaktoren	deutliche Anregung [1]	leichte Anregung [2]	kein Einfluss [3]	leichte Dämpfung [4]	deutliche Dämpfung [5]									
Geschäftsentwicklung	<input type="text"/>	<input type="text"/>	<input type="text"/>	<input type="text"/>	<input type="text"/>									

Zeitverlauf der Variable

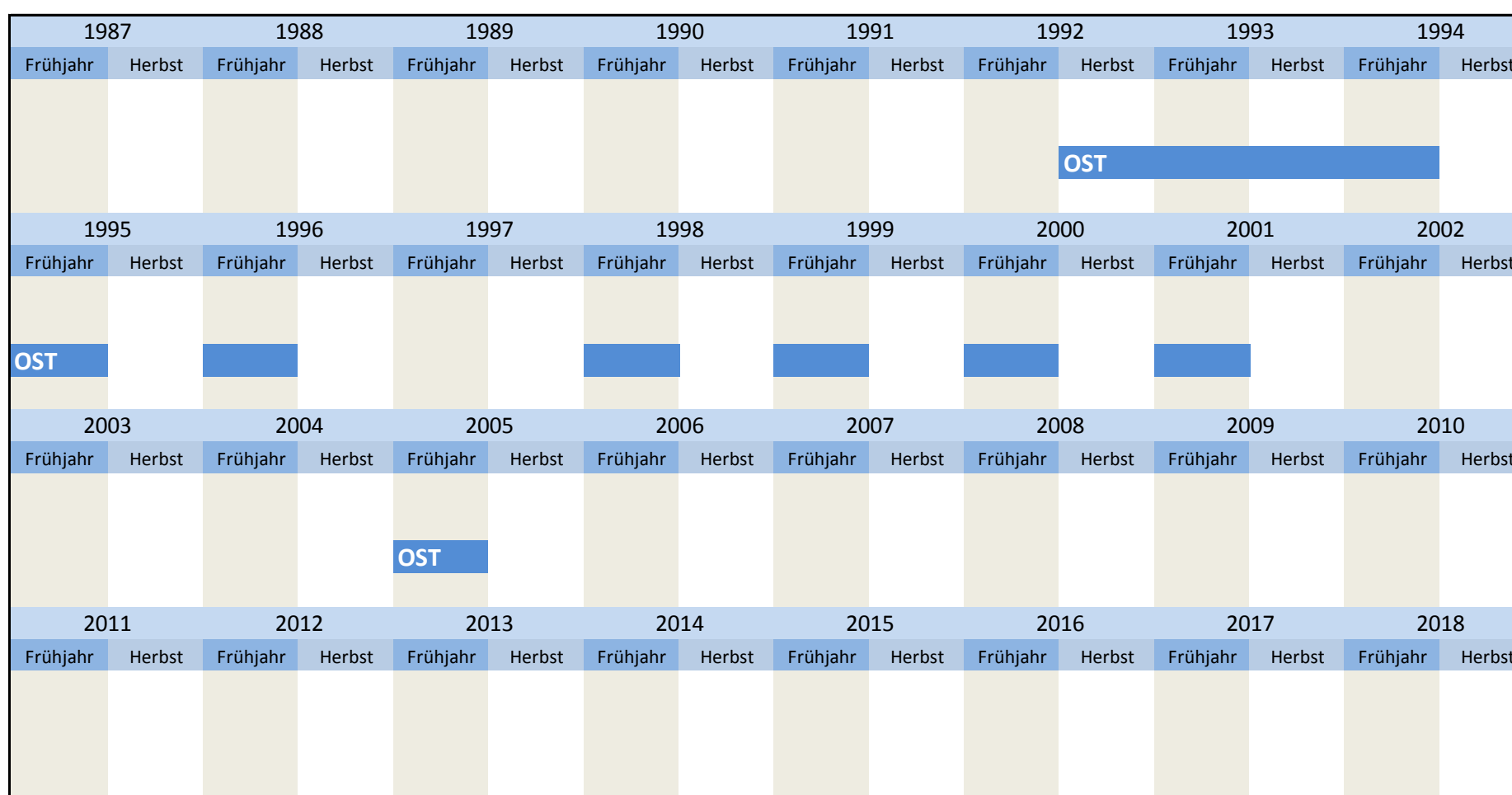


Nr.	Name	Label	Erhebungszeitraum	Erhebungsrhythmus
-----	------	-------	-------------------	-------------------

Wortlaut der Frage

<p>Herbst 1992, 1993</p> <p>Einflüsse auf die Investitionstätigkeit Unsere Investitionstätigkeit wurde 19XX* bzw. wird durch folgende Faktoren in postivier/negativer Richtung beeinflusst (bitte jeden Einflussfaktor für beide Zeiträume** bewerten)</p> <p style="text-align: center;">Bewertung der Situation im Jahr 19XX*</p> <table style="width: 100%; border-collapse: collapse;"> <tr> <td style="width: 15%;">Einflussfaktoren</td> <td style="width: 15%;">deutliche Anregung [1]</td> <td style="width: 15%;">leichte Anregung [2]</td> <td style="width: 15%;">kein Einfluss [3]</td> <td style="width: 15%;">leichte Dämpfung [4]</td> <td style="width: 15%;">deutliche Dämpfung [5]</td> </tr> <tr> <td>Finanzierungssituation</td> <td style="text-align: center;"><input type="text"/></td> <td style="text-align: center;"><input type="text"/></td> <td style="text-align: center;"><input type="text"/></td> <td style="text-align: center;"><input type="text"/></td> <td style="text-align: center;"><input type="text"/></td> </tr> </table>	Einflussfaktoren	deutliche Anregung [1]	leichte Anregung [2]	kein Einfluss [3]	leichte Dämpfung [4]	deutliche Dämpfung [5]	Finanzierungssituation	<input type="text"/>	<input type="text"/>	<input type="text"/>	<input type="text"/>	<input type="text"/>	OST	<p>Beschreibung der Variable</p> <p>Einfluss der Finanzierungssituation letztes Jahr</p> <p>**"19XX" bedeutet das letzte Jahr</p> <p>Beispiel: Wurde die Frage 1994 gestellt, bedeutet "19XX"="1993".</p> <p>** siehe 3.7.8) efak_finanz_dj</p>
Einflussfaktoren	deutliche Anregung [1]	leichte Anregung [2]	kein Einfluss [3]	leichte Dämpfung [4]	deutliche Dämpfung [5]									
Finanzierungssituation	<input type="text"/>	<input type="text"/>	<input type="text"/>	<input type="text"/>	<input type="text"/>									
<p>Frühjahr 1993 - 1996, 1998 - 2001, 2005</p> <p>Einflüsse auf die Investitionstätigkeit Unsere Investitionstätigkeit wurde 19XX* bzw. wird durch folgende Faktoren in postivier/negativer Richtung beeinflusst (bitte jeden Einflussfaktor für beide Zeiträume** bewerten)</p> <p style="text-align: center;">Bewertung der Situation im Jahr 19XX*</p> <table style="width: 100%; border-collapse: collapse;"> <tr> <td style="width: 15%;">Einflussfaktoren</td> <td style="width: 15%;">deutliche Anregung [1]</td> <td style="width: 15%;">leichte Anregung [2]</td> <td style="width: 15%;">kein Einfluss [3]</td> <td style="width: 15%;">leichte Dämpfung [4]</td> <td style="width: 15%;">deutliche Dämpfung [5]</td> </tr> <tr> <td>Finanzierungssituation</td> <td style="text-align: center;"><input type="text"/></td> <td style="text-align: center;"><input type="text"/></td> <td style="text-align: center;"><input type="text"/></td> <td style="text-align: center;"><input type="text"/></td> <td style="text-align: center;"><input type="text"/></td> </tr> </table>	Einflussfaktoren	deutliche Anregung [1]	leichte Anregung [2]	kein Einfluss [3]	leichte Dämpfung [4]	deutliche Dämpfung [5]	Finanzierungssituation	<input type="text"/>	<input type="text"/>	<input type="text"/>	<input type="text"/>	<input type="text"/>		
Einflussfaktoren	deutliche Anregung [1]	leichte Anregung [2]	kein Einfluss [3]	leichte Dämpfung [4]	deutliche Dämpfung [5]									
Finanzierungssituation	<input type="text"/>	<input type="text"/>	<input type="text"/>	<input type="text"/>	<input type="text"/>									

Zeitverlauf der Variable



Nr.	Name	Label	Erhebungszeitraum	Erhebungsrhythmus
-----	------	-------	-------------------	-------------------

Wortlaut der Frage

<p>Herbst 1989 - 1990</p> <p>Einflüsse auf die Investitionstätigkeit 19WW*/19VV** Unsere Investitionstätigkeit wurde bzw. wird 19WW*/19VV** durch folgende Faktoren in postivier/negativer Richtung beeinflusst</p> <p>Richtung der Investitionsbeeinflussung</p> <p style="text-align: center;">19WW*</p> <table style="width: 100%; border-collapse: collapse;"> <tr> <td style="width: 15%;">Einflussfaktoren</td> <td style="width: 15%;">deutliche Anregung [1]</td> <td style="width: 15%;">leichte Anregung [2]</td> <td style="width: 15%;">kein Einfluss [3]</td> <td style="width: 15%;">leichte Dämpfung [4]</td> <td style="width: 15%;">deutliche Dämpfung [5]</td> </tr> <tr> <td>Finanzierungsmöglichkeiten/-kosten</td> <td style="text-align: center;"><input type="text"/></td> <td style="text-align: center;"><input type="text"/></td> <td style="text-align: center;"><input type="text"/></td> <td style="text-align: center;"><input type="text"/></td> <td style="text-align: center;"><input type="text"/></td> </tr> </table>	Einflussfaktoren	deutliche Anregung [1]	leichte Anregung [2]	kein Einfluss [3]	leichte Dämpfung [4]	deutliche Dämpfung [5]	Finanzierungsmöglichkeiten/-kosten	<input type="text"/>	<input type="text"/>	<input type="text"/>	<input type="text"/>	<input type="text"/>	WEST	<p>Beschreibung der Variable</p> <p>Einfluss der Finanzierungssituation dieses Jahr</p> <p>**"19WW" bedeutet das aktuelle Jahr</p> <p>Beispiel: Wurde die Frage 1998 gestellt, bedeutet "19WW"="1998".</p> <p>***"19VV" bedeutet das nächste Jahr</p> <p>Beispiel: Wurde die Frage 1998 gestellt, bedeutet "19VV"="1999".</p> <p>****"19XX" bedeutet das letzte Jahr</p> <p>Beispiel: Wurde die Frage 1994 gestellt, bedeutet "19XX"="1993".</p> <p>**** siehe 3.7.7) efak_finanz_lj</p>
Einflussfaktoren	deutliche Anregung [1]	leichte Anregung [2]	kein Einfluss [3]	leichte Dämpfung [4]	deutliche Dämpfung [5]									
Finanzierungsmöglichkeiten/-kosten	<input type="text"/>	<input type="text"/>	<input type="text"/>	<input type="text"/>	<input type="text"/>									
<p>Herbst seit 1991</p> <p>Einflüsse auf die Investitionstätigkeit 19WW*/19VV** Unsere Investitionstätigkeit in den alten Bundesländern wurde bzw. wird 19WW*/19VV** durch folgende Faktoren in postivier/negativer Richtung beeinflusst</p> <p style="text-align: center;">19WW*</p> <table style="width: 100%; border-collapse: collapse;"> <tr> <td style="width: 15%;">Einflussfaktoren</td> <td style="width: 15%;">deutliche Anregung [1]</td> <td style="width: 15%;">leichte Anregung [2]</td> <td style="width: 15%;">kein Einfluss [3]</td> <td style="width: 15%;">leichte Dämpfung [4]</td> <td style="width: 15%;">deutliche Dämpfung [5]</td> </tr> <tr> <td>Finanzierungsmöglichkeiten/-kosten</td> <td style="text-align: center;"><input type="text"/></td> <td style="text-align: center;"><input type="text"/></td> <td style="text-align: center;"><input type="text"/></td> <td style="text-align: center;"><input type="text"/></td> <td style="text-align: center;"><input type="text"/></td> </tr> </table>	Einflussfaktoren	deutliche Anregung [1]	leichte Anregung [2]	kein Einfluss [3]	leichte Dämpfung [4]	deutliche Dämpfung [5]	Finanzierungsmöglichkeiten/-kosten	<input type="text"/>	<input type="text"/>	<input type="text"/>	<input type="text"/>	<input type="text"/>		
Einflussfaktoren	deutliche Anregung [1]	leichte Anregung [2]	kein Einfluss [3]	leichte Dämpfung [4]	deutliche Dämpfung [5]									
Finanzierungsmöglichkeiten/-kosten	<input type="text"/>	<input type="text"/>	<input type="text"/>	<input type="text"/>	<input type="text"/>									
<p>Herbst 1992, 1993</p> <p>Einflüsse auf die Investitionstätigkeit</p>	OST													

Unsere Investitionstätigkeit wurde 19XX*** bzw. wird durch folgende Faktoren in positiver/negativer Richtung beeinflusst (bitte jeden Einflussfaktor für beide Zeiträume**** bewerten)

Bewertung der aktuellen Situation

Einflussfaktoren	deutliche Anregung [1]	leichte Anregung [2]	kein Einfluss [3]	leichte Dämpfung [4]	deutliche Dämpfung [5]
Finanzierungssituation	<input type="text"/>	<input type="text"/>	<input type="text"/>	<input type="text"/>	<input type="text"/>

Frühjahr
1993 - 1996, 1998 - 2001, 2005

Einflüsse auf die Investitionstätigkeit
Unsere Investitionstätigkeit wurde 19XX*** bzw. wird durch folgende Faktoren in positiver/negativer Richtung beeinflusst (bitte jeden Einflussfaktor für beide Zeiträume**** bewerten)

Bewertung der aktuellen Situation

Einflussfaktoren	deutliche Anregung [1]	leichte Anregung [2]	kein Einfluss [3]	leichte Dämpfung [4]	deutliche Dämpfung [5]
Finanzierungssituation	<input type="text"/>	<input type="text"/>	<input type="text"/>	<input type="text"/>	<input type="text"/>


Herbst
2002 - 2003, 2006, 2008, 2010, 2012

Einflüsse auf die Investitionstätigkeit 19WW*/19VV**
Unsere Investitionstätigkeit wurde bzw. wird 19WW*/19VV** durch folgende Faktoren in positiver/negativer Richtung beeinflusst

19WW*

Einflussfaktoren	deutliche Anregung [1]	leichte Anregung [2]	kein Einfluss [3]	leichte Dämpfung [4]	deutliche Dämpfung [5]
Finanzierungssituation	<input type="text"/>	<input type="text"/>	<input type="text"/>	<input type="text"/>	<input type="text"/>

Zeitverlauf der Variable



Nr.	Name	Label	Erhebungszeitraum	Erhebungsrhythmus
3.7.9)	efak_finanz_nj	influence of financing situation next year	West - ab Herbst 1989 Ost - ab Herbst 2002	jährlich unregelmäßig

Wortlaut der Frage

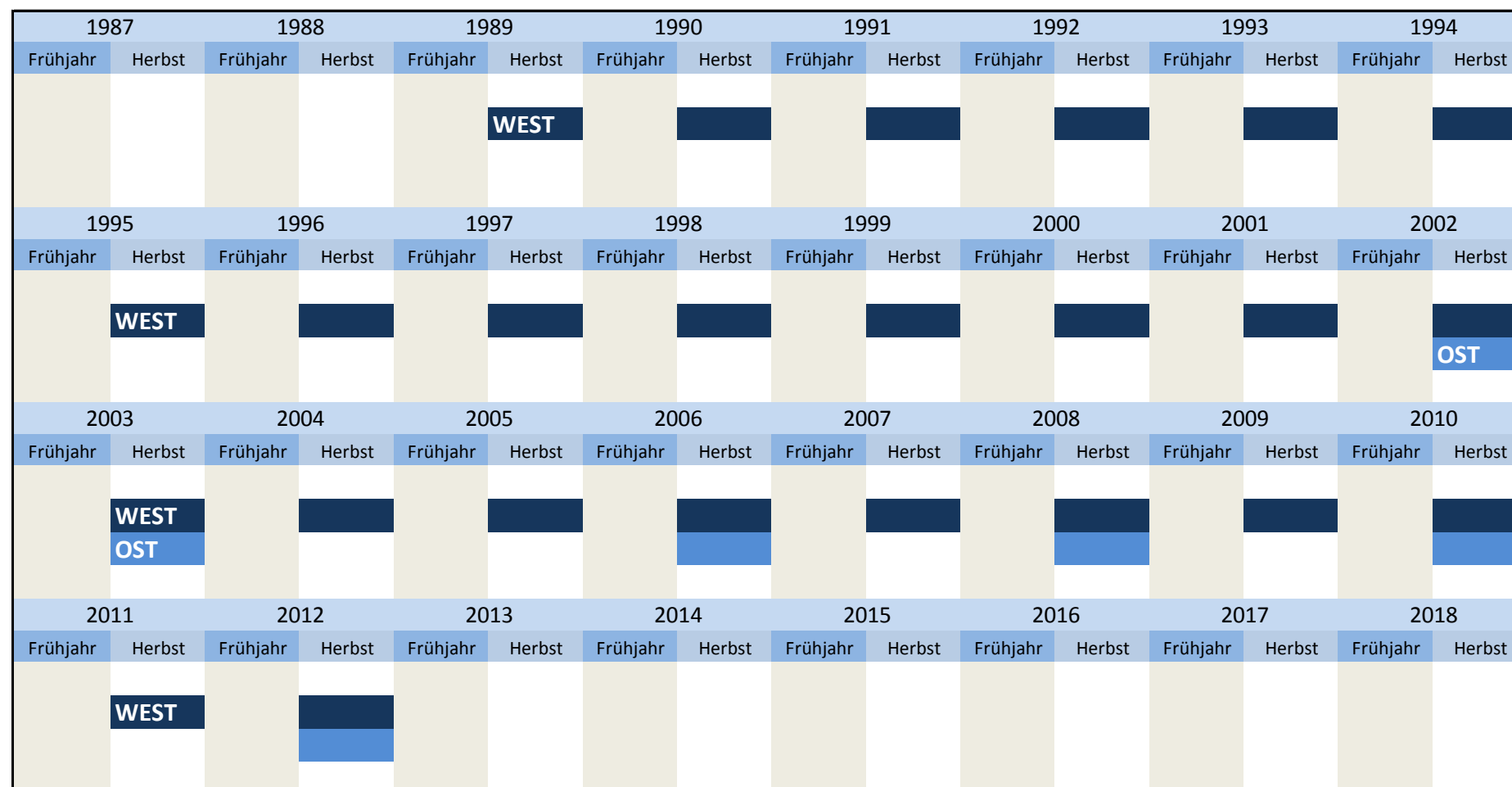
<p>Herbst 1989 - 1990</p> <p>Einflüsse auf die Investitionstätigkeit 19WW*/19VV** Unsere Investitionstätigkeit wurde bzw. wird 19WW*/19VV** durch folgende Faktoren in positiver/negativer Richtung beeinflusst</p> <p>Richtung der Investitionsbeeinflussung</p> <p style="text-align: center;">19VV*</p> <table border="1"> <tr> <td>Einflussfaktoren</td> <td>deutliche Anregung [1]</td> <td>leichte Anregung [2]</td> <td>kein Einfluss [3]</td> <td>leichte Dämpfung [4]</td> <td>deutliche Dämpfung [5]</td> </tr> <tr> <td>Finanzierungsmöglichkeiten/-kosten</td> <td><input type="text"/></td> <td><input type="text"/></td> <td><input type="text"/></td> <td><input type="text"/></td> <td><input type="text"/></td> </tr> </table>	Einflussfaktoren	deutliche Anregung [1]	leichte Anregung [2]	kein Einfluss [3]	leichte Dämpfung [4]	deutliche Dämpfung [5]	Finanzierungsmöglichkeiten/-kosten	<input type="text"/>	<input type="text"/>	<input type="text"/>	<input type="text"/>	<input type="text"/>	<p>WEST</p> <p>Beschreibung der Variable</p> <p>Einfluss der Finanzierungssituation nächstes Jahr</p> <p>***19WW" bedeutet das aktuelle Jahr Beispiel: Wurde die Frage 1998 gestellt, bedeutet "19WW"="1998".</p> <p>***19VV" bedeutet das nächste Jahr Beispiel: Wurde die Frage 1998 gestellt, bedeutet "19VV"="1999".</p>
Einflussfaktoren	deutliche Anregung [1]	leichte Anregung [2]	kein Einfluss [3]	leichte Dämpfung [4]	deutliche Dämpfung [5]								
Finanzierungsmöglichkeiten/-kosten	<input type="text"/>	<input type="text"/>	<input type="text"/>	<input type="text"/>	<input type="text"/>								
<p>Herbst seit 1991</p> <p>Einflüsse auf die Investitionstätigkeit 19WW*/19VV** Unsere Investitionstätigkeit in den alten Bundesländern wurde bzw. wird 19WW*/19VV** durch folgende Faktoren in positiver/negativer Richtung beeinflusst</p> <p style="text-align: center;">19VV*</p> <table border="1"> <tr> <td>Einflussfaktoren</td> <td>deutliche Anregung [1]</td> <td>leichte Anregung [2]</td> <td>kein Einfluss [3]</td> <td>leichte Dämpfung [4]</td> <td>deutliche Dämpfung [5]</td> </tr> <tr> <td>Finanzierungsmöglichkeiten/-kosten</td> <td><input type="text"/></td> <td><input type="text"/></td> <td><input type="text"/></td> <td><input type="text"/></td> <td><input type="text"/></td> </tr> </table>	Einflussfaktoren	deutliche Anregung [1]	leichte Anregung [2]	kein Einfluss [3]	leichte Dämpfung [4]	deutliche Dämpfung [5]	Finanzierungsmöglichkeiten/-kosten	<input type="text"/>	<input type="text"/>	<input type="text"/>	<input type="text"/>	<input type="text"/>	
Einflussfaktoren	deutliche Anregung [1]	leichte Anregung [2]	kein Einfluss [3]	leichte Dämpfung [4]	deutliche Dämpfung [5]								
Finanzierungsmöglichkeiten/-kosten	<input type="text"/>	<input type="text"/>	<input type="text"/>	<input type="text"/>	<input type="text"/>								
<p>Herbst</p>	<p>OST</p>												

2002 - 2003, 2006, 2008, 2010, 2012

Einflüsse auf die Investitionstätigkeit 19WW*/19VV**
 Unsere Investitionstätigkeit wurde bzw. wird 19WW*/19VV** durch folgende Faktoren in postivier/negativer Richtung beeinflusst

19VV**					
Einflussfaktoren	deutliche Anregung [1]	leichte Anregung [2]	kein Einfluss [3]	leichte Dämpfung [4]	deutliche Dämpfung [5]
Finanzierungsmöglichkeiten	<input type="text"/>	<input type="text"/>	<input type="text"/>	<input type="text"/>	<input type="text"/>

Zeitverlauf der Variable

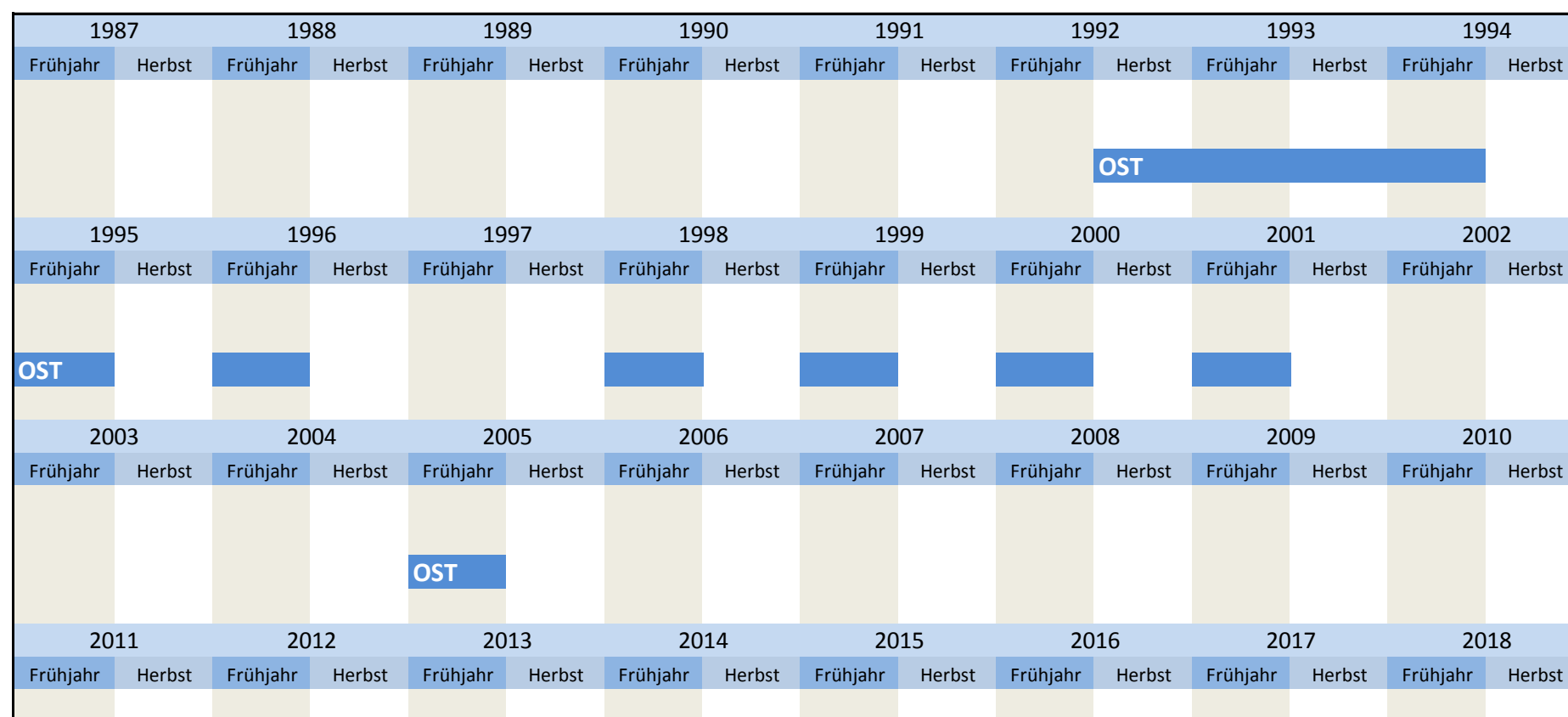


Nr.	Name	Label	Erhebungszeitraum	Erhebungsrhythmus
3.7.10)	efak_techentw_lj	influence of technical development last year	Ost - Herbst 1992 bis Frühjahr 2005	unregelmäßig

Wortlaut der Frage

Herbst	OST	Beschreibung der Variable												
<p>1992, 1993</p> <p>Einflüsse auf die Investitionstätigkeit Unsere Investitionstätigkeit wurde 19XX* bzw. wird durch folgende Faktoren in postivier/negativer Richtung beeinflusst (bitte jeden Einflussfaktor für beide Zeiträume** bewerten)</p> <p>Bewertung der Situation im Jahr 19XX*</p> <table border="1"> <thead> <tr> <th>Einflussfaktoren</th> <th>deutliche Anregung [1]</th> <th>leichte Anregung [2]</th> <th>kein Einfluss [3]</th> <th>leichte Dämpfung [4]</th> <th>deutliche Dämpfung [5]</th> </tr> </thead> <tbody> <tr> <td>Technischen Möglichkeiten</td> <td><input type="text"/></td> <td><input type="text"/></td> <td><input type="text"/></td> <td><input type="text"/></td> <td><input type="text"/></td> </tr> </tbody> </table>	Einflussfaktoren	deutliche Anregung [1]	leichte Anregung [2]	kein Einfluss [3]	leichte Dämpfung [4]	deutliche Dämpfung [5]	Technischen Möglichkeiten	<input type="text"/>	<input type="text"/>	<input type="text"/>	<input type="text"/>	<input type="text"/>	<p>1992, 1993</p>	<p>Beschreibung der Variable</p> <p>Einfluss der technischen Entwicklung letztes Jahr</p> <p>**19XX" bedeutet das letzte Jahr</p> <p>Beispiel: Wurde die Frage 1994 gestellt, bedeutet "19XX"="1993".</p> <p>** siehe 3.7.11) efak_techentw_dj</p>
Einflussfaktoren	deutliche Anregung [1]	leichte Anregung [2]	kein Einfluss [3]	leichte Dämpfung [4]	deutliche Dämpfung [5]									
Technischen Möglichkeiten	<input type="text"/>	<input type="text"/>	<input type="text"/>	<input type="text"/>	<input type="text"/>									
<p>1993 - 1996, 1998 - 2001, 2005</p> <p>Einflüsse auf die Investitionstätigkeit Unsere Investitionstätigkeit wurde 19XX* bzw. wird durch folgende Faktoren in postivier/negativer Richtung beeinflusst (bitte jeden Einflussfaktor für beide Zeiträume** bewerten)</p> <p>Bewertung der Situation im Jahr 19XX*</p> <table border="1"> <thead> <tr> <th>Einflussfaktoren</th> <th>deutliche Anregung [1]</th> <th>leichte Anregung [2]</th> <th>kein Einfluss [3]</th> <th>leichte Dämpfung [4]</th> <th>deutliche Dämpfung [5]</th> </tr> </thead> <tbody> <tr> <td>Technischen Möglichkeiten</td> <td><input type="text"/></td> <td><input type="text"/></td> <td><input type="text"/></td> <td><input type="text"/></td> <td><input type="text"/></td> </tr> </tbody> </table>	Einflussfaktoren	deutliche Anregung [1]	leichte Anregung [2]	kein Einfluss [3]	leichte Dämpfung [4]	deutliche Dämpfung [5]	Technischen Möglichkeiten	<input type="text"/>	<input type="text"/>	<input type="text"/>	<input type="text"/>	<input type="text"/>	<p>1993 - 1996, 1998 - 2001, 2005</p>	
Einflussfaktoren	deutliche Anregung [1]	leichte Anregung [2]	kein Einfluss [3]	leichte Dämpfung [4]	deutliche Dämpfung [5]									
Technischen Möglichkeiten	<input type="text"/>	<input type="text"/>	<input type="text"/>	<input type="text"/>	<input type="text"/>									

Zeitverlauf der Variable






Nr.	Name	Label	Erhebungszeitraum	Erhebungsrhythmus
3.7.11)	efak_techentw_dj	influence of technical development this year	West - Herbst 1989 bis Herbst 2001 Ost - ab Herbst 1992	jährlich unregelmäßig

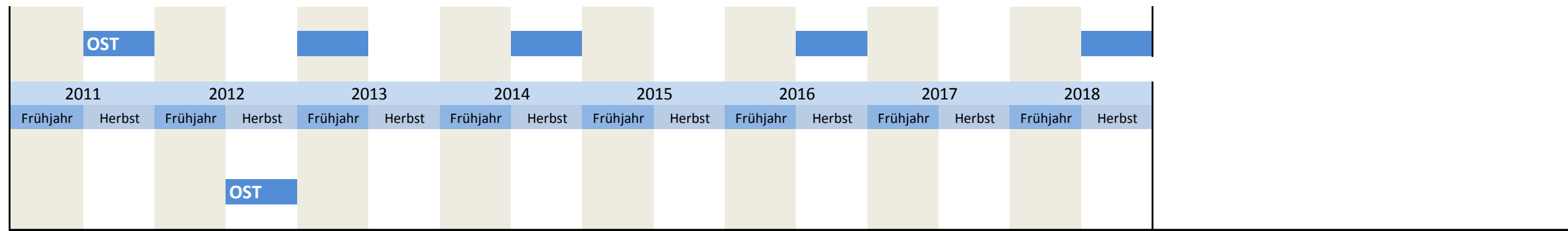
Wortlaut der Frage

<p>Herbst 1989 - 1990</p> <p>Einflüsse auf die Investitionstätigkeit 19WW*/19VV** Unsere Investitionstätigkeit wurde bzw. wird 19WW*/19VV** durch folgende Faktoren in postivier/negativer Richtung beeinflusst</p> <p>Richtung der Investitionsbeeinflussung</p> <p style="text-align: center;">19WW*</p> <table border="1"> <tr> <td>Einflussfaktoren</td> <td>deutliche Anregung [1]</td> <td>leichte Anregung [2]</td> <td>kein Einfluss [3]</td> <td>leichte Dämpfung [4]</td> <td>deutliche Dämpfung [5]</td> </tr> <tr> <td>Technische Faktoren</td> <td><input type="text"/></td> <td><input type="text"/></td> <td><input type="text"/></td> <td><input type="text"/></td> <td><input type="text"/></td> </tr> </table>	Einflussfaktoren	deutliche Anregung [1]	leichte Anregung [2]	kein Einfluss [3]	leichte Dämpfung [4]	deutliche Dämpfung [5]	Technische Faktoren	<input type="text"/>	<input type="text"/>	<input type="text"/>	<input type="text"/>	<input type="text"/>	<p>WEST</p> <p>Beschreibung der Variable</p> <p>Einfluss der technischen Entwicklung dieses Jahr</p> <p>**"19WW" bedeutet das aktuelle Jahr Beispiel: Wurde die Frage 1998 gestellt, bedeutet "19WW"="1998".</p> <p>***"19VV" bedeutet das nächste Jahr Beispiel: Wurde die Frage 1998 gestellt, bedeutet "19VV"="1999".</p> <p>****"19XX" bedeutet das letzte Jahr Beispiel: Wurde die Frage 1994 gestellt, bedeutet "19XX"="1993".</p> <p>**** siehe 3.7.11) efak_techentw_lj</p>
Einflussfaktoren	deutliche Anregung [1]	leichte Anregung [2]	kein Einfluss [3]	leichte Dämpfung [4]	deutliche Dämpfung [5]								
Technische Faktoren	<input type="text"/>	<input type="text"/>	<input type="text"/>	<input type="text"/>	<input type="text"/>								
<p>Herbst 1991 - 2001</p> <p>Einflüsse auf die Investitionstätigkeit 19WW*/19VV** Unsere Investitionstätigkeit in den alten Bundesländern wurde bzw. wird 19WW*/19VV** durch folgende Faktoren in postivier/negativer Richtung beeinflusst</p> <p style="text-align: center;">19WW*</p> <table border="1"> <tr> <td>Einflussfaktoren</td> <td>deutliche Anregung [1]</td> <td>leichte Anregung [2]</td> <td>kein Einfluss [3]</td> <td>leichte Dämpfung [4]</td> <td>deutliche Dämpfung [5]</td> </tr> <tr> <td>Technische Faktoren</td> <td><input type="text"/></td> <td><input type="text"/></td> <td><input type="text"/></td> <td><input type="text"/></td> <td><input type="text"/></td> </tr> </table>	Einflussfaktoren	deutliche Anregung [1]	leichte Anregung [2]	kein Einfluss [3]	leichte Dämpfung [4]	deutliche Dämpfung [5]	Technische Faktoren	<input type="text"/>	<input type="text"/>	<input type="text"/>	<input type="text"/>	<input type="text"/>	
Einflussfaktoren	deutliche Anregung [1]	leichte Anregung [2]	kein Einfluss [3]	leichte Dämpfung [4]	deutliche Dämpfung [5]								
Technische Faktoren	<input type="text"/>	<input type="text"/>	<input type="text"/>	<input type="text"/>	<input type="text"/>								

<p>Herbst 1992, 1993</p> <p>Einflüsse auf die Investitionstätigkeit Unsere Investitionstätigkeit wurde 19XX*** bzw. wird durch folgende Faktoren in postivier/negativer Richtung beeinflusst (bitte jeden Einflussfaktor für beide Zeiträume**** bewerten)</p> <p style="text-align: center;">Bewertung der aktuellen Situation</p> <table border="1"> <tr> <td>Einflussfaktoren</td> <td>deutliche Anregung [1]</td> <td>leichte Anregung [2]</td> <td>kein Einfluss [3]</td> <td>leichte Dämpfung [4]</td> <td>deutliche Dämpfung [5]</td> </tr> <tr> <td>Technischen Möglichkeiten</td> <td><input type="text"/></td> <td><input type="text"/></td> <td><input type="text"/></td> <td><input type="text"/></td> <td><input type="text"/></td> </tr> </table>	Einflussfaktoren	deutliche Anregung [1]	leichte Anregung [2]	kein Einfluss [3]	leichte Dämpfung [4]	deutliche Dämpfung [5]	Technischen Möglichkeiten	<input type="text"/>	<input type="text"/>	<input type="text"/>	<input type="text"/>	<input type="text"/>	<p>OST</p>
Einflussfaktoren	deutliche Anregung [1]	leichte Anregung [2]	kein Einfluss [3]	leichte Dämpfung [4]	deutliche Dämpfung [5]								
Technischen Möglichkeiten	<input type="text"/>	<input type="text"/>	<input type="text"/>	<input type="text"/>	<input type="text"/>								
<p>Frühjahr 1993 - 1996, 1998 - 2001, 2005</p> <p>Einflüsse auf die Investitionstätigkeit Unsere Investitionstätigkeit wurde 19XX*** bzw. wird durch folgende Faktoren in postivier/negativer Richtung beeinflusst (bitte jeden Einflussfaktor für beide Zeiträume**** bewerten)</p> <p style="text-align: center;">Bewertung der aktuellen Situation</p> <table border="1"> <tr> <td>Einflussfaktoren</td> <td>deutliche Anregung [1]</td> <td>leichte Anregung [2]</td> <td>kein Einfluss [3]</td> <td>leichte Dämpfung [4]</td> <td>deutliche Dämpfung [5]</td> </tr> <tr> <td>Technischen Möglichkeiten</td> <td><input type="text"/></td> <td><input type="text"/></td> <td><input type="text"/></td> <td><input type="text"/></td> <td><input type="text"/></td> </tr> </table>	Einflussfaktoren	deutliche Anregung [1]	leichte Anregung [2]	kein Einfluss [3]	leichte Dämpfung [4]	deutliche Dämpfung [5]	Technischen Möglichkeiten	<input type="text"/>	<input type="text"/>	<input type="text"/>	<input type="text"/>	<input type="text"/>	
Einflussfaktoren	deutliche Anregung [1]	leichte Anregung [2]	kein Einfluss [3]	leichte Dämpfung [4]	deutliche Dämpfung [5]								
Technischen Möglichkeiten	<input type="text"/>	<input type="text"/>	<input type="text"/>	<input type="text"/>	<input type="text"/>								
<p>Herbst 2002 - 2003, 2006, 2008, 2010, 2012</p> <p>Einflüsse auf die Investitionstätigkeit 19WW*/19VV** Unsere Investitionstätigkeit wurde bzw. wird 19WW*/19VV** durch folgende Faktoren in postivier/negativer Richtung beeinflusst</p> <p style="text-align: center;">19WW*</p> <table border="1"> <tr> <td>Einflussfaktoren</td> <td>deutliche Anregung [1]</td> <td>leichte Anregung [2]</td> <td>kein Einfluss [3]</td> <td>leichte Dämpfung [4]</td> <td>deutliche Dämpfung [5]</td> </tr> <tr> <td>Technischen Möglichkeiten</td> <td><input type="text"/></td> <td><input type="text"/></td> <td><input type="text"/></td> <td><input type="text"/></td> <td><input type="text"/></td> </tr> </table>	Einflussfaktoren	deutliche Anregung [1]	leichte Anregung [2]	kein Einfluss [3]	leichte Dämpfung [4]	deutliche Dämpfung [5]	Technischen Möglichkeiten	<input type="text"/>	<input type="text"/>	<input type="text"/>	<input type="text"/>	<input type="text"/>	
Einflussfaktoren	deutliche Anregung [1]	leichte Anregung [2]	kein Einfluss [3]	leichte Dämpfung [4]	deutliche Dämpfung [5]								
Technischen Möglichkeiten	<input type="text"/>	<input type="text"/>	<input type="text"/>	<input type="text"/>	<input type="text"/>								

Zeitverlauf der Variable





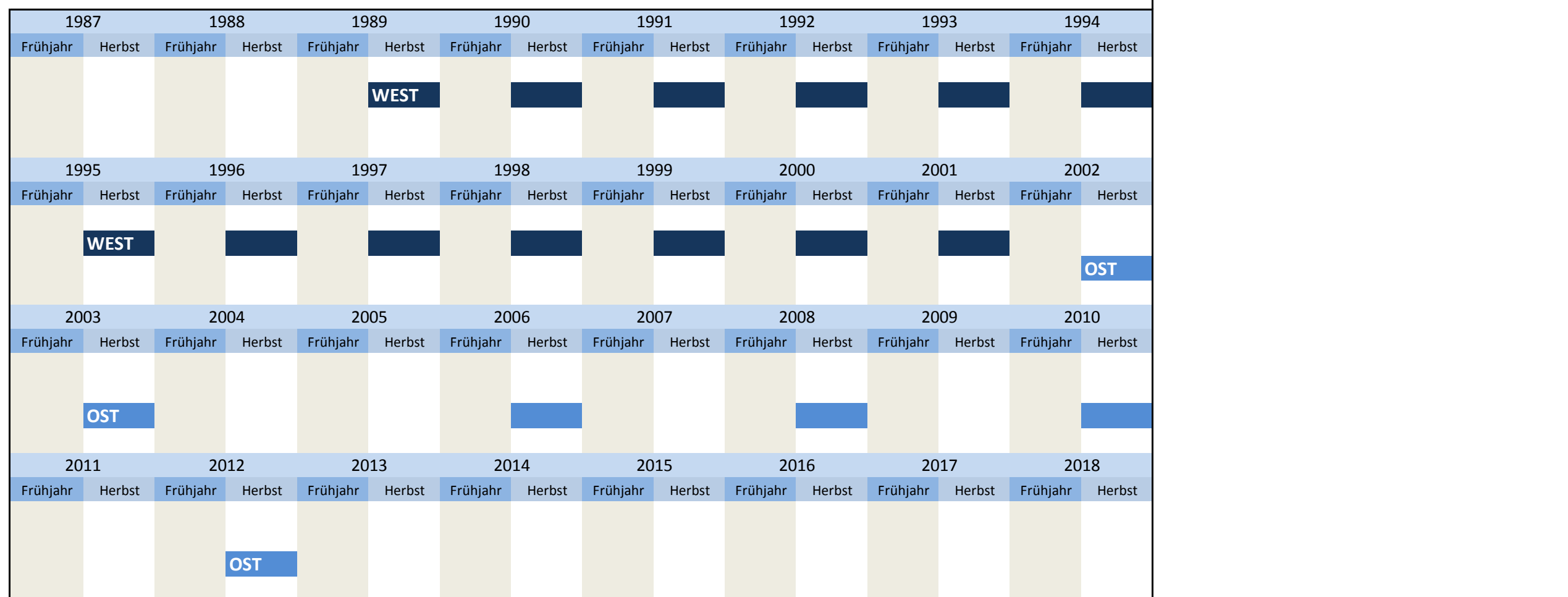
Nr.	Name	Label	Erhebungszeitraum	Erhebungsrhythmus
3.7.12)	efak_techentw_nj	influence of technical development next year	West - Herbst 1989 bis Herbst 2001 Ost - ab Herbst 2002	jährlich unregelmäßig

Wortlaut der Frage

Herbst	WEST	Beschreibung der Variable											
<p>1989 - 1990</p> <p>Einflüsse auf die Investitionstätigkeit 19WW*/19VV** Unsere Investitionstätigkeit wurde bzw. wird 19WW*/19VV** durch folgende Faktoren in postivier/negativer Richtung beeinflusst</p> <p>Richtung der Investitionsbeeinflussung</p> <p style="text-align: center;">19VV**</p> <table border="1"> <tr> <td>Einflussfaktoren</td> <td>deutliche Anregung [1]</td> <td>leichte Anregung [2]</td> <td>kein Einfluss [3]</td> <td>leichte Dämpfung [4]</td> <td>deutliche Dämpfung [5]</td> </tr> <tr> <td>Technische Faktoren</td> <td><input type="text"/></td> <td><input type="text"/></td> <td><input type="text"/></td> <td><input type="text"/></td> <td><input type="text"/></td> </tr> </table>	Einflussfaktoren	deutliche Anregung [1]	leichte Anregung [2]	kein Einfluss [3]	leichte Dämpfung [4]	deutliche Dämpfung [5]	Technische Faktoren	<input type="text"/>	<input type="text"/>	<input type="text"/>	<input type="text"/>	<input type="text"/>	<p>WEST</p> <p>Beschreibung der Variable</p> <p>Einfluss der technischen Entwicklung nächstes Jahr</p> <p>**"19WW" bedeutet das aktuelle Jahr Beispiel: Wurde die Frage 1998 gestellt, bedeutet "19WW"="1998".</p> <p>***"19VV" bedeutet das nächste Jahr Beispiel: Wurde die Frage 1998 gestellt, bedeutet "19VV"="1999".</p>
Einflussfaktoren	deutliche Anregung [1]	leichte Anregung [2]	kein Einfluss [3]	leichte Dämpfung [4]	deutliche Dämpfung [5]								
Technische Faktoren	<input type="text"/>	<input type="text"/>	<input type="text"/>	<input type="text"/>	<input type="text"/>								
<p>Herbst</p> <p>1991 - 2001</p> <p>Einflüsse auf die Investitionstätigkeit 19WW*/19VV** Unsere Investitionstätigkeit in den alten Bundesländern wurde bzw. wird 19WW*/19VV** durch folgende Faktoren in postivier/negativer Richtung beeinflusst</p> <p style="text-align: center;">19VV**</p> <table border="1"> <tr> <td>Einflussfaktoren</td> <td>deutliche Anregung [1]</td> <td>leichte Anregung [2]</td> <td>kein Einfluss [3]</td> <td>leichte Dämpfung [4]</td> <td>deutliche Dämpfung [5]</td> </tr> <tr> <td>Technische Faktoren</td> <td><input type="text"/></td> <td><input type="text"/></td> <td><input type="text"/></td> <td><input type="text"/></td> <td><input type="text"/></td> </tr> </table>	Einflussfaktoren	deutliche Anregung [1]	leichte Anregung [2]	kein Einfluss [3]	leichte Dämpfung [4]	deutliche Dämpfung [5]	Technische Faktoren	<input type="text"/>	<input type="text"/>	<input type="text"/>	<input type="text"/>	<input type="text"/>	
Einflussfaktoren	deutliche Anregung [1]	leichte Anregung [2]	kein Einfluss [3]	leichte Dämpfung [4]	deutliche Dämpfung [5]								
Technische Faktoren	<input type="text"/>	<input type="text"/>	<input type="text"/>	<input type="text"/>	<input type="text"/>								

Herbst	OST												
<p>2002 - 2003, 2006, 2008, 2010, 2012</p> <p>Einflüsse auf die Investitionstätigkeit 19WW*/19VV** Unsere Investitionstätigkeit wurde bzw. wird 19WW*/19VV** durch folgende Faktoren in postivier/negativer Richtung beeinflusst</p> <p style="text-align: center;">19VV**</p> <table border="1"> <tr> <td>Einflussfaktoren</td> <td>deutliche Anregung [1]</td> <td>leichte Anregung [2]</td> <td>kein Einfluss [3]</td> <td>leichte Dämpfung [4]</td> <td>deutliche Dämpfung [5]</td> </tr> <tr> <td>Technische Möglichkeiten</td> <td><input type="text"/></td> <td><input type="text"/></td> <td><input type="text"/></td> <td><input type="text"/></td> <td><input type="text"/></td> </tr> </table>	Einflussfaktoren	deutliche Anregung [1]	leichte Anregung [2]	kein Einfluss [3]	leichte Dämpfung [4]	deutliche Dämpfung [5]	Technische Möglichkeiten	<input type="text"/>	<input type="text"/>	<input type="text"/>	<input type="text"/>	<input type="text"/>	<p>OST</p>
Einflussfaktoren	deutliche Anregung [1]	leichte Anregung [2]	kein Einfluss [3]	leichte Dämpfung [4]	deutliche Dämpfung [5]								
Technische Möglichkeiten	<input type="text"/>	<input type="text"/>	<input type="text"/>	<input type="text"/>	<input type="text"/>								

Zeitverlauf der Variable



Nr.	Name	Label	Erhebungszeitraum	Erhebungsrhythmus
3.7.13)	efak_eigen_lj	influence of ownership structure last year	Ost - Herbst 1992 bis Frühjahr 2005	unregelmäßig

Wortlaut der Frage

Herbst	OST	Beschreibung der Variable
<p>1992, 1993</p> <p>Einflüsse auf die Investitionstätigkeit</p>	<p>OST</p> <p>Beschreibung der Variable</p> <p>Einfluss der Eigentumsverhältnisse letztes Jahr</p>	

Unsere Investitionstätigkeit wurde 19XX* bzw. wird durch folgende Faktoren in postivier/negativer Richtung beeinflusst (bitte jeden Einflussfaktor für beide Zeiträume** bewerten)

Bewertung der Situation im Jahr 19XX*

Einflussfaktoren	deutliche Anregung [1]	leichte Anregung [2]	kein Einfluss [3]	leichte Dämpfung [4]	deutliche Dämpfung [5]
Eigentumsverhältnisse	<input type="text"/>	<input type="text"/>	<input type="text"/>	<input type="text"/>	<input type="text"/>

Frühjahr
1993 - 1996, 1998 - 2001, 2005


Einflüsse auf die Investitionstätigkeit
Unsere Investitionstätigkeit wurde 19XX* bzw. wird durch folgende Faktoren in postivier/negativer Richtung beeinflusst (bitte jeden Einflussfaktor für beide Zeiträume** bewerten)

Bewertung der Situation im Jahr 19XX*

Einflussfaktoren	deutliche Anregung [1]	leichte Anregung [2]	kein Einfluss [3]	leichte Dämpfung [4]	deutliche Dämpfung [5]
Eigentumsverhältnisse	<input type="text"/>	<input type="text"/>	<input type="text"/>	<input type="text"/>	<input type="text"/>

**19XX" bedeutet das letzte Jahr
Beispiel:
Wurde die Frage 1994 gestellt, bedeutet "19XX"="1993".
**** siehe 3.7.14) efak_eigen_dj**

Zeitverlauf der Variable



Nr.	Name	Label	Erhebungszeitraum	Erhebungsrhythmus
3.7.14)	efak_eigen_dj	influence of ownership structure this year	Ost - ab Herbst 1992	unregelmäßig

Wortlaut der Frage

Herbst
1992, 1993

Einflüsse auf die Investitionstätigkeit
Unsere Investitionstätigkeit wurde 19XX* bzw. wird durch folgende Faktoren in postivier/negativer Richtung beeinflusst (bitte jeden Einflussfaktor für beide Zeiträume** bewerten)

Bewertung der aktuellen Situation

Einflussfaktoren	deutliche Anregung [1]	leichte Anregung [2]	kein Einfluss [3]	leichte Dämpfung [4]	deutliche Dämpfung [5]
Eigentumsverhältnisse	<input type="text"/>	<input type="text"/>	<input type="text"/>	<input type="text"/>	<input type="text"/>

Frühjahr
1993 - 1996, 1998 - 2001, 2005

Einflüsse auf die Investitionstätigkeit
Unsere Investitionstätigkeit wurde 19XX* bzw. wird durch folgende Faktoren in postivier/negativer Richtung beeinflusst (bitte jeden Einflussfaktor für beide Zeiträume** bewerten)

Bewertung der aktuellen Situation

Einflussfaktoren	deutliche Anregung [1]	leichte Anregung [2]	kein Einfluss [3]	leichte Dämpfung [4]	deutliche Dämpfung [5]
Eigentumsverhältnisse	<input type="text"/>	<input type="text"/>	<input type="text"/>	<input type="text"/>	<input type="text"/>

Herbst
2002 - 2003, 2006, 2008, 2010, 2012

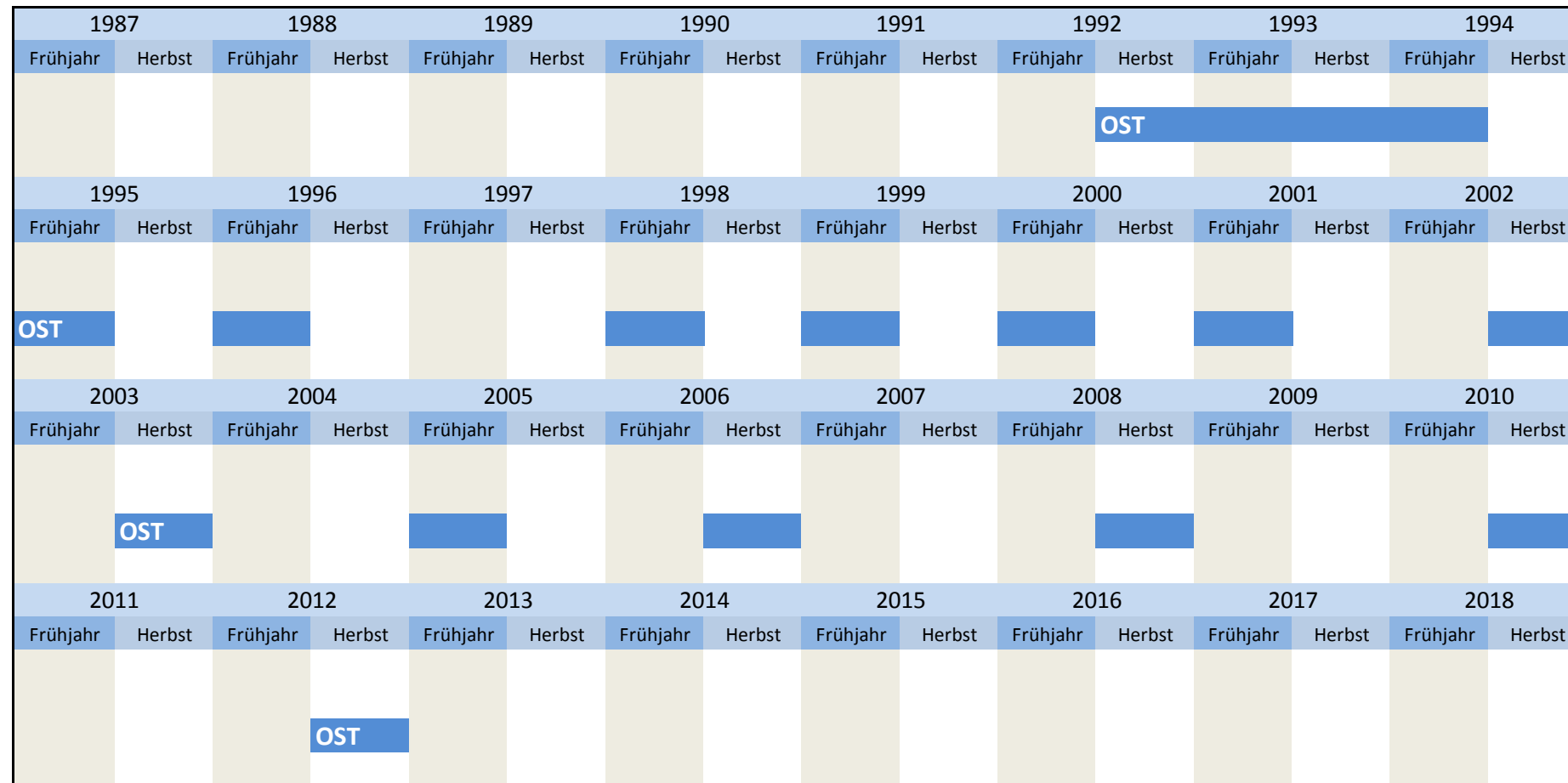
Einflüsse auf die Investitionstätigkeit 19WW*/19VV******
Unsere Investitionstätigkeit wurde bzw. wird 19WW***/19VV**** durch folgende Faktoren in postivier/negativer Richtung beeinflusst

19WW***

Einflussfaktoren	deutliche Anregung [1]	leichte Anregung [2]	kein Einfluss [3]	leichte Dämpfung [4]	deutliche Dämpfung [5]
Eigentumsverhältnisse	<input type="text"/>	<input type="text"/>	<input type="text"/>	<input type="text"/>	<input type="text"/>

OST Beschreibung der Variable
Einfluss der Eigentumsverhältnisse dieses Jahr
****19XX"** bedeutet das letzte Jahr
Beispiel:
Wurde die Frage 1994 gestellt, bedeutet "19XX"="1993".
**** siehe 3.7.13) efak_eigen_lj**
******"19WW"** bedeutet das aktuelle Jahr
Beispiel:
Wurde die Frage 1998 gestellt, bedeutet "19WW"="1998".
******"19VV"** bedeutet das nächste Jahr
Beispiel:
Wurde die Frage 1998 gestellt, bedeutet "19VV"="1999".

Zeitverlauf der Variable




Nr.	Name	Label	Erhebungszeitraum	Erhebungsrhythmus
3.7.15)	efak_eigen_nj	influence of ownership structure next year	Ost - ab Herbst 2002	unregelmäßig

Wortlaut der Frage

<p>Herbst 2002 - 2003, 2006, 2008, 2010, 2012</p> <p>Einflüsse auf die Investitionstätigkeit 19WW*/19VV** Unsere Investitionstätigkeit wurde bzw. wird 19WW*/19VV** durch folgende Faktoren in positiver/negativer Richtung beeinflusst</p> <p style="text-align: center;">19VV**</p> <table border="0" style="width: 100%;"> <tr> <td style="text-align: center;">Einflussfaktoren</td> <td style="text-align: center;">deutliche Anregung [1]</td> <td style="text-align: center;">leichte Anregung [2]</td> <td style="text-align: center;">kein Einfluss [3]</td> <td style="text-align: center;">leichte Dämpfung [4]</td> <td style="text-align: center;">deutliche Dämpfung [5]</td> </tr> <tr> <td style="text-align: center;">Eigentumsverhältnisse</td> <td style="text-align: center;"><input type="text"/></td> <td style="text-align: center;"><input type="text"/></td> <td style="text-align: center;"><input type="text"/></td> <td style="text-align: center;"><input type="text"/></td> <td style="text-align: center;"><input type="text"/></td> </tr> </table>	Einflussfaktoren	deutliche Anregung [1]	leichte Anregung [2]	kein Einfluss [3]	leichte Dämpfung [4]	deutliche Dämpfung [5]	Eigentumsverhältnisse	<input type="text"/>	<input type="text"/>	<input type="text"/>	<input type="text"/>	<input type="text"/>	OST	<p>Beschreibung der Variable</p> <p>Einfluss der Eigentumsverhältnisse nächstes Jahr</p> <p>**"19WW" bedeutet das aktuelle Jahr Beispiel: Wurde die Frage 1998 gestellt, bedeutet "19WW"="1998".</p> <p>***"19VV" bedeutet das nächste Jahr Beispiel: Wurde die Frage 1998 gestellt, bedeutet "19VV"="1999".</p>
Einflussfaktoren	deutliche Anregung [1]	leichte Anregung [2]	kein Einfluss [3]	leichte Dämpfung [4]	deutliche Dämpfung [5]									
Eigentumsverhältnisse	<input type="text"/>	<input type="text"/>	<input type="text"/>	<input type="text"/>	<input type="text"/>									

Zeitverlauf der Variable



Nr.	Name	Label	Erhebungszeitraum	Erhebungsrhythmus
3.7.16)	efak_admabw_lj	influence of administrative handling last year	Ost - Herbst 1992 bis Frühjahr 2005	unregelmäßig

Wortlaut der Frage


<p>Herbst 1992, 1993</p> <p>Einflüsse auf die Investitionstätigkeit Unsere Investitionstätigkeit wurde 19XX* bzw. wird durch folgende Faktoren in positiver/negativer Richtung beeinflusst (bitte jeden Einflussfaktor für beide Zeiträume** bewerten)</p> <p style="text-align: center;">Bewertung der Situation im Jahr 19XX*</p> <table border="0" style="width: 100%;"> <tr> <td style="text-align: center;">Einflussfaktoren</td> <td style="text-align: center;">deutliche Anregung [1]</td> <td style="text-align: center;">leichte Anregung [2]</td> <td style="text-align: center;">kein Einfluss [3]</td> <td style="text-align: center;">leichte Dämpfung [4]</td> <td style="text-align: center;">deutliche Dämpfung [5]</td> </tr> <tr> <td style="text-align: center;">Administrative Abwicklung</td> <td style="text-align: center;"><input type="text"/></td> <td style="text-align: center;"><input type="text"/></td> <td style="text-align: center;"><input type="text"/></td> <td style="text-align: center;"><input type="text"/></td> <td style="text-align: center;"><input type="text"/></td> </tr> </table> <p>Frühjahr 1993 - 1996, 1998 - 2001, 2005</p>	Einflussfaktoren	deutliche Anregung [1]	leichte Anregung [2]	kein Einfluss [3]	leichte Dämpfung [4]	deutliche Dämpfung [5]	Administrative Abwicklung	<input type="text"/>	<input type="text"/>	<input type="text"/>	<input type="text"/>	<input type="text"/>	OST	<p>Beschreibung der Variable</p> <p>Einfluss der administrativen Entwicklung letztes Jahr</p> <p>**"19XX" bedeutet das letzte Jahr Beispiel: Wurde die Frage 1994 gestellt, bedeutet "19XX"="1993".</p> <p>** siehe 3.7.17) efak_admabw_dj</p>
Einflussfaktoren	deutliche Anregung [1]	leichte Anregung [2]	kein Einfluss [3]	leichte Dämpfung [4]	deutliche Dämpfung [5]									
Administrative Abwicklung	<input type="text"/>	<input type="text"/>	<input type="text"/>	<input type="text"/>	<input type="text"/>									

Einflüsse auf die Investitionstätigkeit
 Unsere Investitionstätigkeit wurde 19XX* bzw. wird durch folgende Faktoren in positiver/negativer Richtung beeinflusst
 (bitte jeden Einflussfaktor für beide Zeiträume** bewerten)

Bewertung der Situation im Jahr 19XX*

Einflussfaktoren	deutliche Anregung [1]	leichte Anregung [2]	kein Einfluss [3]	leichte Dämpfung [4]	deutliche Dämpfung [5]
Administrative Abwicklung	<input type="text"/>	<input type="text"/>	<input type="text"/>	<input type="text"/>	<input type="text"/>

Zeitverlauf der Variable

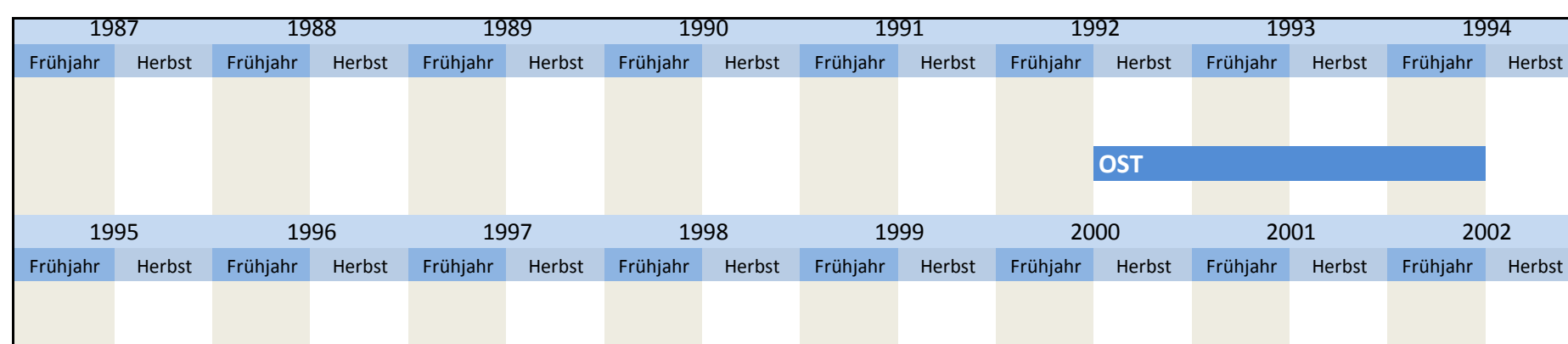


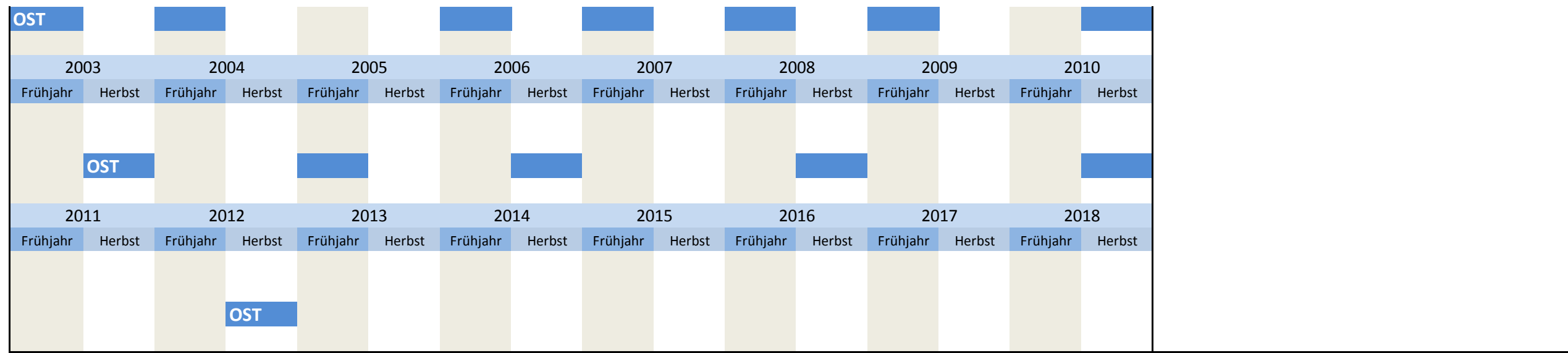
Nr.	Name	Label	Erhebungszeitraum	Erhebungsrhythmus
3.7.17)	efak_admabw_dj	influence of administrative handling this year	Ost - ab Herbst 1992	unregelmäßig

Wortlaut der Frage

Herbst 1992, 1993	OST	Beschreibung der Variable												
<p>Einflüsse auf die Investitionstätigkeit Unsere Investitionstätigkeit wurde 19XX* bzw. wird durch folgende Faktoren in positiver/negativer Richtung beeinflusst (bitte jeden Einflussfaktor für beide Zeiträume** bewerten)</p> <p style="text-align: center;">Bewertung der aktuellen Situation</p> <table border="1"> <thead> <tr> <th>Einflussfaktoren</th> <th>deutliche Anregung [1]</th> <th>leichte Anregung [2]</th> <th>kein Einfluss [3]</th> <th>leichte Dämpfung [4]</th> <th>deutliche Dämpfung [5]</th> </tr> </thead> <tbody> <tr> <td>Administrative Abwicklung</td> <td><input type="text"/></td> <td><input type="text"/></td> <td><input type="text"/></td> <td><input type="text"/></td> <td><input type="text"/></td> </tr> </tbody> </table>	Einflussfaktoren	deutliche Anregung [1]	leichte Anregung [2]	kein Einfluss [3]	leichte Dämpfung [4]	deutliche Dämpfung [5]	Administrative Abwicklung	<input type="text"/>	<input type="text"/>	<input type="text"/>	<input type="text"/>	<input type="text"/>		<p>Einfluss der administrativen Entwicklung dieses Jahr</p> <p>**19XX" bedeutet das letzte Jahr Beispiel: Wurde die Frage 1994 gestellt, bedeutet "19XX"="1993".</p> <p>** siehe 3.7.18) efak_admabw_lj</p> <p>****"19WW" bedeutet das aktuelle Jahr Beispiel: Wurde die Frage 1998 gestellt, bedeutet "19WW"="1998".</p> <p>*****"19VV" bedeutet das nächste Jahr Beispiel: Wurde die Frage 1998 gestellt, bedeutet "19VV"="1999".</p>
Einflussfaktoren	deutliche Anregung [1]	leichte Anregung [2]	kein Einfluss [3]	leichte Dämpfung [4]	deutliche Dämpfung [5]									
Administrative Abwicklung	<input type="text"/>	<input type="text"/>	<input type="text"/>	<input type="text"/>	<input type="text"/>									
<p>Frühjahr 1993 - 1996, 1998 - 2001, 2005</p> <p>Einflüsse auf die Investitionstätigkeit Unsere Investitionstätigkeit wurde 19XX* bzw. wird durch folgende Faktoren in positiver/negativer Richtung beeinflusst (bitte jeden Einflussfaktor für beide Zeiträume** bewerten)</p> <p style="text-align: center;">Bewertung der aktuellen Situation</p> <table border="1"> <thead> <tr> <th>Einflussfaktoren</th> <th>deutliche Anregung [1]</th> <th>leichte Anregung [2]</th> <th>kein Einfluss [3]</th> <th>leichte Dämpfung [4]</th> <th>deutliche Dämpfung [5]</th> </tr> </thead> <tbody> <tr> <td>Administrative Abwicklung</td> <td><input type="text"/></td> <td><input type="text"/></td> <td><input type="text"/></td> <td><input type="text"/></td> <td><input type="text"/></td> </tr> </tbody> </table>	Einflussfaktoren	deutliche Anregung [1]	leichte Anregung [2]	kein Einfluss [3]	leichte Dämpfung [4]	deutliche Dämpfung [5]	Administrative Abwicklung	<input type="text"/>	<input type="text"/>	<input type="text"/>	<input type="text"/>	<input type="text"/>		
Einflussfaktoren	deutliche Anregung [1]	leichte Anregung [2]	kein Einfluss [3]	leichte Dämpfung [4]	deutliche Dämpfung [5]									
Administrative Abwicklung	<input type="text"/>	<input type="text"/>	<input type="text"/>	<input type="text"/>	<input type="text"/>									
<p>Herbst 2002 - 2003, 2006, 2008, 2010, 2012</p> <p>Einflüsse auf die Investitionstätigkeit 19WW***/19VV**** Unsere Investitionstätigkeit wurde bzw. wird 19WW***/19VV**** durch folgende Faktoren in positiver/negativer Richtung beeinflusst</p> <p style="text-align: center;">19WW***</p> <table border="1"> <thead> <tr> <th>Einflussfaktoren</th> <th>deutliche Anregung [1]</th> <th>leichte Anregung [2]</th> <th>kein Einfluss [3]</th> <th>leichte Dämpfung [4]</th> <th>deutliche Dämpfung [5]</th> </tr> </thead> <tbody> <tr> <td>Administrative Abwicklung</td> <td><input type="text"/></td> <td><input type="text"/></td> <td><input type="text"/></td> <td><input type="text"/></td> <td><input type="text"/></td> </tr> </tbody> </table>	Einflussfaktoren	deutliche Anregung [1]	leichte Anregung [2]	kein Einfluss [3]	leichte Dämpfung [4]	deutliche Dämpfung [5]	Administrative Abwicklung	<input type="text"/>	<input type="text"/>	<input type="text"/>	<input type="text"/>	<input type="text"/>		
Einflussfaktoren	deutliche Anregung [1]	leichte Anregung [2]	kein Einfluss [3]	leichte Dämpfung [4]	deutliche Dämpfung [5]									
Administrative Abwicklung	<input type="text"/>	<input type="text"/>	<input type="text"/>	<input type="text"/>	<input type="text"/>									

Zeitverlauf der Variable






Nr.	Name	Label	Erhebungszeitraum	Erhebungsrhythmus
3.7.18)	efak_admabw_nj	influence of administrative handling next year	Ost - ab Herbst 2002	unregelmäßig

Wortlaut der Frage

<p>Herbst 2002, 2003 - 2006, 2008, 2010, 2012</p> <p>Einflüsse auf die Investitionstätigkeit 19WW*/19VV** Unsere Investitionstätigkeit wurde bzw. wird 19WW*/19VV** durch folgende Faktoren in positiver/negativer Richtung beeinflusst</p> <p style="text-align: center;">19VV**</p> <table border="0" style="width: 100%;"> <tr> <td style="width: 20%;">Einflussfaktoren</td> <td style="width: 15%;">deutliche Anregung [1]</td> <td style="width: 15%;">leichte Anregung [2]</td> <td style="width: 15%;">kein Einfluss [3]</td> <td style="width: 15%;">leichte Dämpfung [4]</td> <td style="width: 15%;">deutliche Dämpfung [5]</td> </tr> <tr> <td>Administrative Abwicklung</td> <td style="text-align: center;"><input type="text"/></td> <td style="text-align: center;"><input type="text"/></td> <td style="text-align: center;"><input type="text"/></td> <td style="text-align: center;"><input type="text"/></td> <td style="text-align: center;"><input type="text"/></td> </tr> </table>	Einflussfaktoren	deutliche Anregung [1]	leichte Anregung [2]	kein Einfluss [3]	leichte Dämpfung [4]	deutliche Dämpfung [5]	Administrative Abwicklung	<input type="text"/>	<input type="text"/>	<input type="text"/>	<input type="text"/>	<input type="text"/>	OST	<p>Beschreibung der Variable</p> <p>Einfluss der administrativen Entwicklung nächstes Jahr</p> <p>**"19WW" bedeutet das aktuelle Jahr Beispiel: Wurde die Frage 1998 gestellt, bedeutet "19WW"="1998".</p> <p>***"19VV" bedeutet das nächste Jahr Beispiel: Wurde die Frage 1998 gestellt, bedeutet "19VV"="1999".</p>
Einflussfaktoren	deutliche Anregung [1]	leichte Anregung [2]	kein Einfluss [3]	leichte Dämpfung [4]	deutliche Dämpfung [5]									
Administrative Abwicklung	<input type="text"/>	<input type="text"/>	<input type="text"/>	<input type="text"/>	<input type="text"/>									

Zeitverlauf der Variable

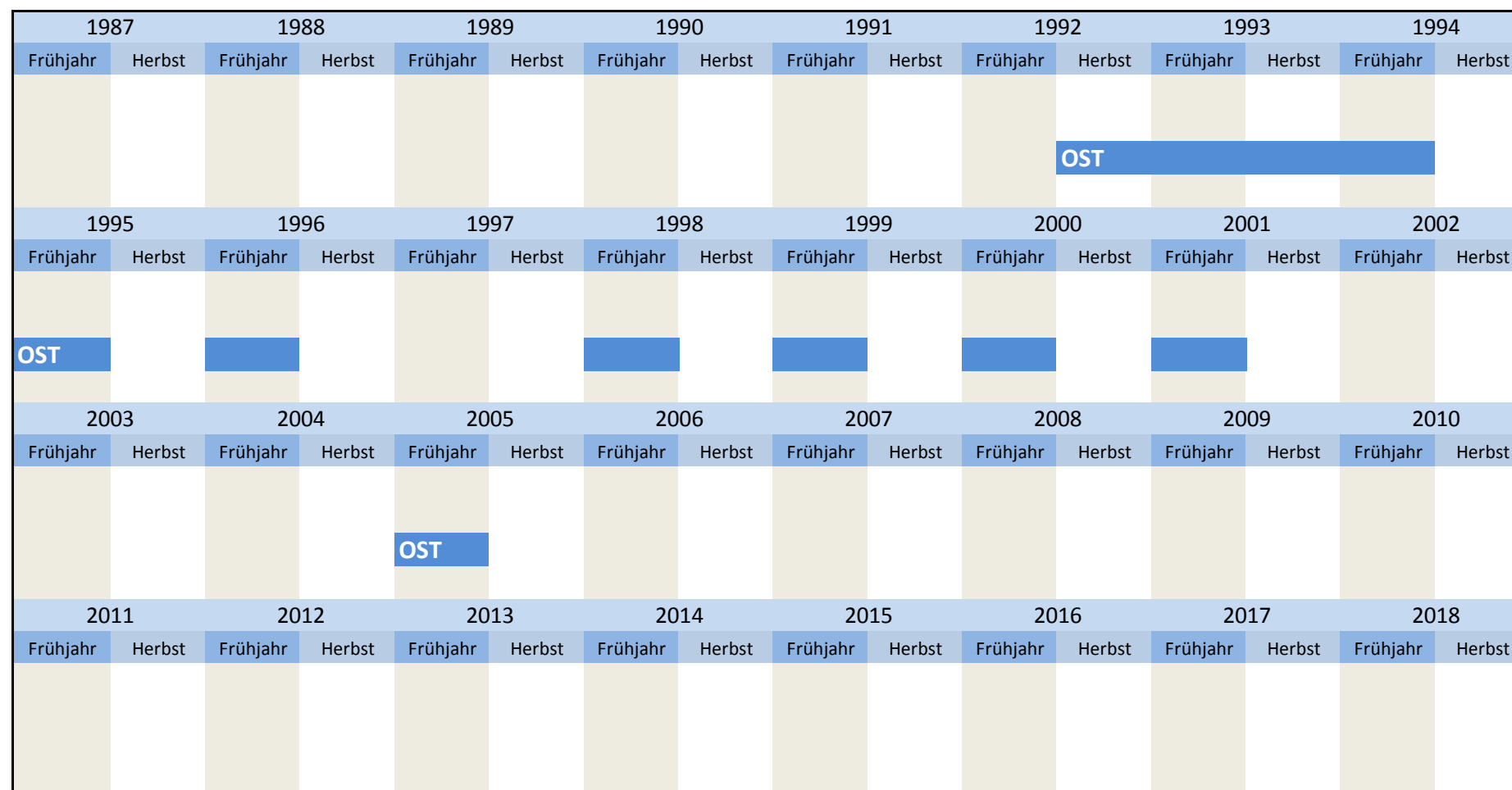


Nr.	Name	Label	Erhebungszeitraum	Erhebungsrhythmus
3.7.19)	efak_andere_lj	influence of other factors last year	Ost - Herbst 1992 bis Frühjahr 2005	unregelmäßig

Wortlaut der Frage

<p>Herbst 1992, 1993</p> <p>Einflüsse auf die Investitionstätigkeit Unsere Investitionstätigkeit wurde 19XX* bzw. wird durch folgende Faktoren in positiver/negativer Richtung beeinflusst (bitte jeden Einflussfaktor für beide Zeiträume** bewerten)</p> <p style="text-align: center;">Bewertung der Situation im Jahr 19XX*</p> <table border="0" style="width: 100%;"> <tr> <td style="width: 20%;">Einflussfaktoren</td> <td style="width: 15%;">deutliche Anregung [1]</td> <td style="width: 15%;">leichte Anregung [2]</td> <td style="width: 15%;">kein Einfluss [3]</td> <td style="width: 15%;">leichte Dämpfung [4]</td> <td style="width: 15%;">deutliche Dämpfung [5]</td> </tr> <tr> <td>Andere Faktoren</td> <td style="text-align: center;"><input type="text"/></td> <td style="text-align: center;"><input type="text"/></td> <td style="text-align: center;"><input type="text"/></td> <td style="text-align: center;"><input type="text"/></td> <td style="text-align: center;"><input type="text"/></td> </tr> </table>	Einflussfaktoren	deutliche Anregung [1]	leichte Anregung [2]	kein Einfluss [3]	leichte Dämpfung [4]	deutliche Dämpfung [5]	Andere Faktoren	<input type="text"/>	<input type="text"/>	<input type="text"/>	<input type="text"/>	<input type="text"/>	OST	<p>Beschreibung der Variable</p> <p>Einfluss anderer Faktoren letztes Jahr</p> <p>**"19XX" bedeutet das letzte Jahr Beispiel: Wurde die Frage 1994 gestellt, bedeutet "19XX"="1993".</p> <p>** siehe 3.7.20) efak_andere_dj</p>
Einflussfaktoren	deutliche Anregung [1]	leichte Anregung [2]	kein Einfluss [3]	leichte Dämpfung [4]	deutliche Dämpfung [5]									
Andere Faktoren	<input type="text"/>	<input type="text"/>	<input type="text"/>	<input type="text"/>	<input type="text"/>									
<p>Frühjahr 1993 - 1996, 1998 - 2001, 2005</p> <p>Einflüsse auf die Investitionstätigkeit Unsere Investitionstätigkeit wurde 19XX* bzw. wird durch folgende Faktoren in positiver/negativer Richtung beeinflusst (bitte jeden Einflussfaktor für beide Zeiträume** bewerten)</p> <p style="text-align: center;">Bewertung der Situation im Jahr 19XX*</p> <table border="0" style="width: 100%;"> <tr> <td style="width: 20%;">Einflussfaktoren</td> <td style="width: 15%;">deutliche Anregung [1]</td> <td style="width: 15%;">leichte Anregung [2]</td> <td style="width: 15%;">kein Einfluss [3]</td> <td style="width: 15%;">leichte Dämpfung [4]</td> <td style="width: 15%;">deutliche Dämpfung [5]</td> </tr> <tr> <td>Andere Faktoren</td> <td style="text-align: center;"><input type="text"/></td> <td style="text-align: center;"><input type="text"/></td> <td style="text-align: center;"><input type="text"/></td> <td style="text-align: center;"><input type="text"/></td> <td style="text-align: center;"><input type="text"/></td> </tr> </table>	Einflussfaktoren	deutliche Anregung [1]	leichte Anregung [2]	kein Einfluss [3]	leichte Dämpfung [4]	deutliche Dämpfung [5]	Andere Faktoren	<input type="text"/>	<input type="text"/>	<input type="text"/>	<input type="text"/>	<input type="text"/>		
Einflussfaktoren	deutliche Anregung [1]	leichte Anregung [2]	kein Einfluss [3]	leichte Dämpfung [4]	deutliche Dämpfung [5]									
Andere Faktoren	<input type="text"/>	<input type="text"/>	<input type="text"/>	<input type="text"/>	<input type="text"/>									

Zeitverlauf der Variable



Nr.	Name	Label	Erhebungszeitraum	Erhebungsrhythmus
-----	------	-------	-------------------	-------------------

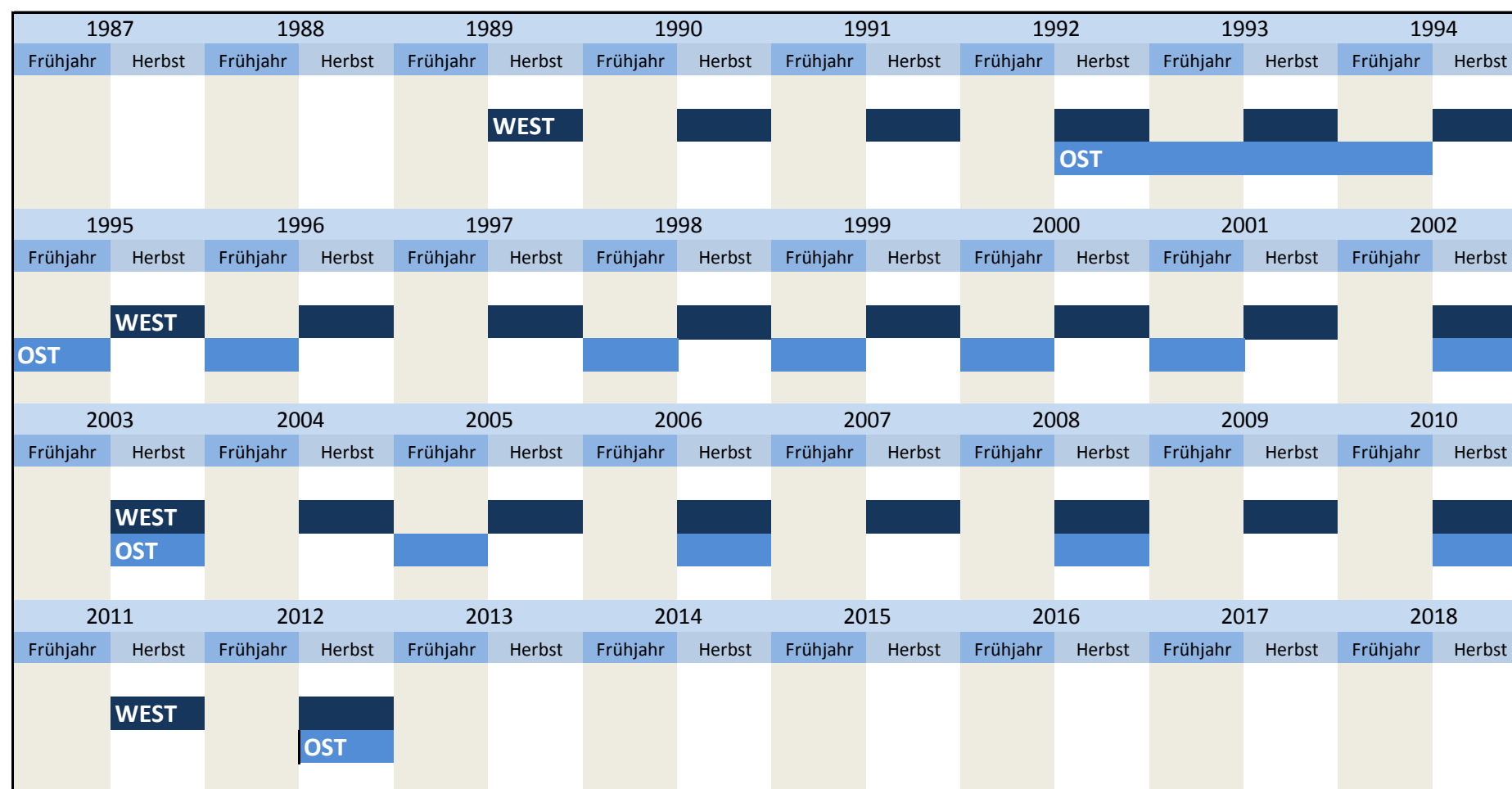
3.7.20) **efak_andere_dj** influence of other factors this year West - ab Herbst 1989 jährlich
 Ost - ab Herbst 1992 unregelmäßig

Wortlaut der Frage

<p>Herbst 1989 - 1990</p> <p>Einflüsse auf die Investitionstätigkeit 19WW*/19VV** Unsere Investitionstätigkeit wurde bzw. wird 19WW*/19VV** durch folgende Faktoren in postivier/negativer Richtung beeinflusst</p> <p>Richtung der Investitionsbeeinflussung</p> <p style="text-align: center;">19WW*</p> <table border="1" style="width: 100%; text-align: center;"> <tr> <td style="width: 20%;">Einflussfaktoren</td> <td>deutliche Anregung [1]</td> <td>leichte Anregung [2]</td> <td>kein Einfluss [3]</td> <td>leichte Dämpfung [4]</td> <td>deutliche Dämpfung [5]</td> </tr> <tr> <td>Andere Faktoren</td> <td><input type="text"/></td> <td><input type="text"/></td> <td><input type="text"/></td> <td><input type="text"/></td> <td><input type="text"/></td> </tr> </table>	Einflussfaktoren	deutliche Anregung [1]	leichte Anregung [2]	kein Einfluss [3]	leichte Dämpfung [4]	deutliche Dämpfung [5]	Andere Faktoren	<input type="text"/>	<input type="text"/>	<input type="text"/>	<input type="text"/>	<input type="text"/>	<p>WEST Beschreibung der Variable</p> <p>Einfluss anderer Faktoren dieses Jahr</p> <p>**"19WW" bedeutet das aktuelle Jahr Beispiel: Wurde die Frage 1998 gestellt, bedeutet "19WW"="1998".</p> <p>***"19VV" bedeutet das nächste Jahr Beispiel: Wurde die Frage 1998 gestellt, bedeutet "19VV"="1999".</p> <p>****"19XX" bedeutet das letzte Jahr Beispiel: Wurde die Frage 1994 gestellt, bedeutet "19XX"="1993".</p> <p>**** siehe 3.7.19) efak_andere_lj</p>
Einflussfaktoren	deutliche Anregung [1]	leichte Anregung [2]	kein Einfluss [3]	leichte Dämpfung [4]	deutliche Dämpfung [5]								
Andere Faktoren	<input type="text"/>	<input type="text"/>	<input type="text"/>	<input type="text"/>	<input type="text"/>								
<p>Herbst seit 1991</p> <p>Einflüsse auf die Investitionstätigkeit 19WW*/19VV** Unsere Investitionstätigkeit in den alten Bundesländern wurde bzw. wird 19WW*/19VV** durch folgende Faktoren in postivier/negativer Richtung beeinflusst</p> <p style="text-align: center;">19WW*</p> <table border="1" style="width: 100%; text-align: center;"> <tr> <td style="width: 20%;">Einflussfaktoren</td> <td>deutliche Anregung [1]</td> <td>leichte Anregung [2]</td> <td>kein Einfluss [3]</td> <td>leichte Dämpfung [4]</td> <td>deutliche Dämpfung [5]</td> </tr> <tr> <td>Andere Faktoren</td> <td><input type="text"/></td> <td><input type="text"/></td> <td><input type="text"/></td> <td><input type="text"/></td> <td><input type="text"/></td> </tr> </table>	Einflussfaktoren	deutliche Anregung [1]	leichte Anregung [2]	kein Einfluss [3]	leichte Dämpfung [4]	deutliche Dämpfung [5]	Andere Faktoren	<input type="text"/>	<input type="text"/>	<input type="text"/>	<input type="text"/>	<input type="text"/>	
Einflussfaktoren	deutliche Anregung [1]	leichte Anregung [2]	kein Einfluss [3]	leichte Dämpfung [4]	deutliche Dämpfung [5]								
Andere Faktoren	<input type="text"/>	<input type="text"/>	<input type="text"/>	<input type="text"/>	<input type="text"/>								
<p>Herbst 1992, 1993</p> <p>Einflüsse auf die Investitionstätigkeit Unsere Investitionstätigkeit wurde 19XX*** bzw. wird durch folgende Faktoren in postivier/negativer Richtung beeinflusst (bitte jeden Einflussfaktor für beide Zeiträume**** bewerten)</p> <p style="text-align: center;">Bewertung der aktuellen Situation</p> <table border="1" style="width: 100%; text-align: center;"> <tr> <td style="width: 20%;">Einflussfaktoren</td> <td>deutliche Anregung [1]</td> <td>leichte Anregung [2]</td> <td>kein Einfluss [3]</td> <td>leichte Dämpfung [4]</td> <td>deutliche Dämpfung [5]</td> </tr> <tr> <td>Andere Faktoren</td> <td><input type="text"/></td> <td><input type="text"/></td> <td><input type="text"/></td> <td><input type="text"/></td> <td><input type="text"/></td> </tr> </table>	Einflussfaktoren	deutliche Anregung [1]	leichte Anregung [2]	kein Einfluss [3]	leichte Dämpfung [4]	deutliche Dämpfung [5]	Andere Faktoren	<input type="text"/>	<input type="text"/>	<input type="text"/>	<input type="text"/>	<input type="text"/>	<p>OST</p>
Einflussfaktoren	deutliche Anregung [1]	leichte Anregung [2]	kein Einfluss [3]	leichte Dämpfung [4]	deutliche Dämpfung [5]								
Andere Faktoren	<input type="text"/>	<input type="text"/>	<input type="text"/>	<input type="text"/>	<input type="text"/>								
<p>Frühjahr 1993 - 1996, 1998 - 2001, 2005</p> <p>Einflüsse auf die Investitionstätigkeit Unsere Investitionstätigkeit wurde 19XX*** bzw. wird durch folgende Faktoren in postivier/negativer Richtung beeinflusst (bitte jeden Einflussfaktor für beide Zeiträume**** bewerten)</p> <p style="text-align: center;">Bewertung der aktuellen Situation</p> <table border="1" style="width: 100%; text-align: center;"> <tr> <td style="width: 20%;">Einflussfaktoren</td> <td>deutliche Anregung [1]</td> <td>leichte Anregung [2]</td> <td>kein Einfluss [3]</td> <td>leichte Dämpfung [4]</td> <td>deutliche Dämpfung [5]</td> </tr> <tr> <td>Andere Faktoren</td> <td><input type="text"/></td> <td><input type="text"/></td> <td><input type="text"/></td> <td><input type="text"/></td> <td><input type="text"/></td> </tr> </table>	Einflussfaktoren	deutliche Anregung [1]	leichte Anregung [2]	kein Einfluss [3]	leichte Dämpfung [4]	deutliche Dämpfung [5]	Andere Faktoren	<input type="text"/>	<input type="text"/>	<input type="text"/>	<input type="text"/>	<input type="text"/>	
Einflussfaktoren	deutliche Anregung [1]	leichte Anregung [2]	kein Einfluss [3]	leichte Dämpfung [4]	deutliche Dämpfung [5]								
Andere Faktoren	<input type="text"/>	<input type="text"/>	<input type="text"/>	<input type="text"/>	<input type="text"/>								
<p>Herbst 2002 - 2003, 2006, 2008, 2010, 2012</p> <p>Einflüsse auf die Investitionstätigkeit 19WW*/19VV** Unsere Investitionstätigkeit wurde bzw. wird 19WW*/19VV** durch folgende Faktoren in postivier/negativer Richtung beeinflusst</p> <p style="text-align: center;">19WW*</p> <table border="1" style="width: 100%; text-align: center;"> <tr> <td style="width: 20%;">Einflussfaktoren</td> <td>deutliche Anregung [1]</td> <td>leichte Anregung [2]</td> <td>kein Einfluss [3]</td> <td>leichte Dämpfung [4]</td> <td>deutliche Dämpfung [5]</td> </tr> <tr> <td>Andere Faktoren</td> <td><input type="text"/></td> <td><input type="text"/></td> <td><input type="text"/></td> <td><input type="text"/></td> <td><input type="text"/></td> </tr> </table>	Einflussfaktoren	deutliche Anregung [1]	leichte Anregung [2]	kein Einfluss [3]	leichte Dämpfung [4]	deutliche Dämpfung [5]	Andere Faktoren	<input type="text"/>	<input type="text"/>	<input type="text"/>	<input type="text"/>	<input type="text"/>	
Einflussfaktoren	deutliche Anregung [1]	leichte Anregung [2]	kein Einfluss [3]	leichte Dämpfung [4]	deutliche Dämpfung [5]								
Andere Faktoren	<input type="text"/>	<input type="text"/>	<input type="text"/>	<input type="text"/>	<input type="text"/>								

Andere Faktoren

Zeitverlauf der Variable



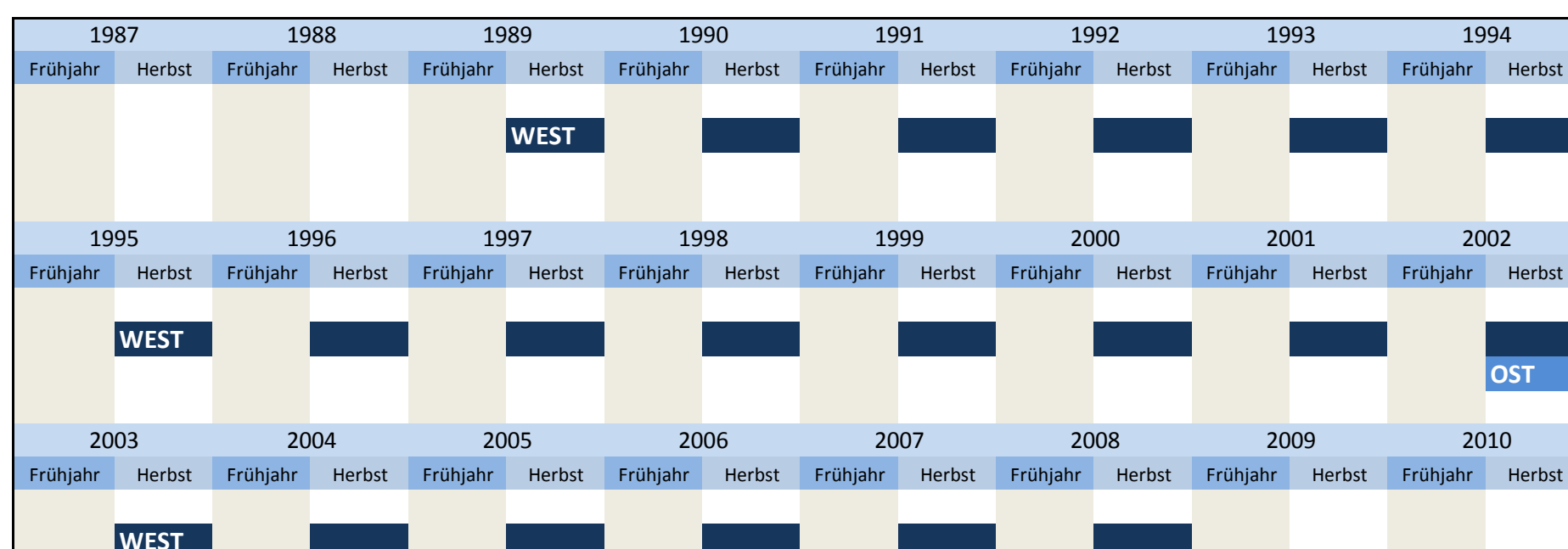
Nr.	Name	Label	Erhebungszeitraum	Erhebungsrhythmus
-----	------	-------	-------------------	-------------------

3.7.21) **efak_andere_nj** influence of other factors next year West - ab Herbst 1989 Ost - ab Herbst 2002 jährlich unregelmäßig

Wortlaut der Frage

<p>Herbst 1989 - 1990</p> <p>Einflüsse auf die Investitionstätigkeit 19WW*/19VV** Unsere Investitionstätigkeit wurde bzw. wird 19WW*/19VV** durch folgende Faktoren in positiver/negativer Richtung beeinflusst</p> <p>Richtung der Investitionsbeeinflussung</p> <p style="text-align: center;">19VV**</p> <table border="0"> <tr> <td style="text-align: right;">Einflussfaktoren</td> <td style="text-align: center;">deutliche Anregung [1]</td> <td style="text-align: center;">leichte Anregung [2]</td> <td style="text-align: center;">kein Einfluss [3]</td> <td style="text-align: center;">leichte Dämpfung [4]</td> <td style="text-align: center;">deutliche Dämpfung [5]</td> </tr> <tr> <td style="text-align: right;">Andere Faktoren</td> <td style="text-align: center;"><input type="text"/></td> <td style="text-align: center;"><input type="text"/></td> <td style="text-align: center;"><input type="text"/></td> <td style="text-align: center;"><input type="text"/></td> <td style="text-align: center;"><input type="text"/></td> </tr> </table>	Einflussfaktoren	deutliche Anregung [1]	leichte Anregung [2]	kein Einfluss [3]	leichte Dämpfung [4]	deutliche Dämpfung [5]	Andere Faktoren	<input type="text"/>	<input type="text"/>	<input type="text"/>	<input type="text"/>	<input type="text"/>	<p>WEST</p> <p>Beschreibung der Variable</p> <p>Einfluss anderer Faktoren nächstes Jahr</p> <p>**"19WW" bedeutet das aktuelle Jahr Beispiel: Wurde die Frage 1998 gestellt, bedeutet "19WW"="1998".</p> <p>***"19VV" bedeutet das nächste Jahr Beispiel: Wurde die Frage 1998 gestellt, bedeutet "19VV"="1999".</p>
Einflussfaktoren	deutliche Anregung [1]	leichte Anregung [2]	kein Einfluss [3]	leichte Dämpfung [4]	deutliche Dämpfung [5]								
Andere Faktoren	<input type="text"/>	<input type="text"/>	<input type="text"/>	<input type="text"/>	<input type="text"/>								
<p>Herbst 1991 - 2008</p> <p>Einflüsse auf die Investitionstätigkeit 19WW*/19VV** Unsere Investitionstätigkeit in den alten Bundesländern wurde bzw. wird 19WW*/19VV** durch folgende Faktoren in positiver/negativer Richtung beeinflusst</p> <p style="text-align: center;">19VV**</p> <table border="0"> <tr> <td style="text-align: right;">Einflussfaktoren</td> <td style="text-align: center;">deutliche Anregung [1]</td> <td style="text-align: center;">leichte Anregung [2]</td> <td style="text-align: center;">kein Einfluss [3]</td> <td style="text-align: center;">leichte Dämpfung [4]</td> <td style="text-align: center;">deutliche Dämpfung [5]</td> </tr> <tr> <td style="text-align: right;">Andere Faktoren</td> <td style="text-align: center;"><input type="text"/></td> <td style="text-align: center;"><input type="text"/></td> <td style="text-align: center;"><input type="text"/></td> <td style="text-align: center;"><input type="text"/></td> <td style="text-align: center;"><input type="text"/></td> </tr> </table>	Einflussfaktoren	deutliche Anregung [1]	leichte Anregung [2]	kein Einfluss [3]	leichte Dämpfung [4]	deutliche Dämpfung [5]	Andere Faktoren	<input type="text"/>	<input type="text"/>	<input type="text"/>	<input type="text"/>	<input type="text"/>	
Einflussfaktoren	deutliche Anregung [1]	leichte Anregung [2]	kein Einfluss [3]	leichte Dämpfung [4]	deutliche Dämpfung [5]								
Andere Faktoren	<input type="text"/>	<input type="text"/>	<input type="text"/>	<input type="text"/>	<input type="text"/>								
<p>Herbst 2002, 2006, 2008, 2010, 2012</p> <p>Einflüsse auf die Investitionstätigkeit 19WW*/19VV** Unsere Investitionstätigkeit wurde bzw. wird 19WW*/19VV** durch folgende Faktoren in positiver/negativer Richtung beeinflusst</p> <p style="text-align: center;">19VV**</p> <table border="0"> <tr> <td style="text-align: right;">Einflussfaktoren</td> <td style="text-align: center;">deutliche Anregung [1]</td> <td style="text-align: center;">leichte Anregung [2]</td> <td style="text-align: center;">kein Einfluss [3]</td> <td style="text-align: center;">leichte Dämpfung [4]</td> <td style="text-align: center;">deutliche Dämpfung [5]</td> </tr> <tr> <td style="text-align: right;">Andere Faktoren</td> <td style="text-align: center;"><input type="text"/></td> <td style="text-align: center;"><input type="text"/></td> <td style="text-align: center;"><input type="text"/></td> <td style="text-align: center;"><input type="text"/></td> <td style="text-align: center;"><input type="text"/></td> </tr> </table>	Einflussfaktoren	deutliche Anregung [1]	leichte Anregung [2]	kein Einfluss [3]	leichte Dämpfung [4]	deutliche Dämpfung [5]	Andere Faktoren	<input type="text"/>	<input type="text"/>	<input type="text"/>	<input type="text"/>	<input type="text"/>	<p>OST</p>
Einflussfaktoren	deutliche Anregung [1]	leichte Anregung [2]	kein Einfluss [3]	leichte Dämpfung [4]	deutliche Dämpfung [5]								
Andere Faktoren	<input type="text"/>	<input type="text"/>	<input type="text"/>	<input type="text"/>	<input type="text"/>								

Zeitverlauf der Variable



OST															
2011		2012		2013		2014		2015		2016		2017		2018	
Frühjahr	Herbst	Frühjahr	Herbst	Frühjahr	Herbst	Frühjahr	Herbst	Frühjahr	Herbst	Frühjahr	Herbst	Frühjahr	Herbst	Frühjahr	Herbst
		OST													

Nr.	Name	Label	Erhebungszeitraum	Erhebungsrhythmus
3.7.22)	efak_umwelt_lj	influence of environment protection requirements last year	Ost - Herbst 1992 bis Frühjahr 2005	unregelmäßig

Wortlaut der Frage

<p>Herbst 1992, 1993</p> <p>Einflüsse auf die Investitionstätigkeit Unsere Investitionstätigkeit wurde 19XX* bzw. wird durch folgende Faktoren in positiver/negativer Richtung beeinflusst (bitte jeden Einflussfaktor für beide Zeiträume** bewerten)</p> <p style="text-align: center;">Bewertung der Situation im Jahr 19XX*</p> <table border="1" style="width: 100%; text-align: center;"> <tr> <td>Einflussfaktoren</td> <td>deutliche Anregung [1]</td> <td>leichte Anregung [2]</td> <td>kein Einfluss [3]</td> <td>leichte Dämpfung [4]</td> <td>deutliche Dämpfung [5]</td> </tr> <tr> <td>Erfordernisse des Umweltschutzes</td> <td><input type="text"/></td> <td><input type="text"/></td> <td><input type="text"/></td> <td><input type="text"/></td> <td><input type="text"/></td> </tr> </table>	Einflussfaktoren	deutliche Anregung [1]	leichte Anregung [2]	kein Einfluss [3]	leichte Dämpfung [4]	deutliche Dämpfung [5]	Erfordernisse des Umweltschutzes	<input type="text"/>	<input type="text"/>	<input type="text"/>	<input type="text"/>	<input type="text"/>	OST	<p>Beschreibung der Variable</p> <p>Einfluss von Erfordernissen des Umweltschutzes letztes Jahr</p> <p>**"19XX" bedeutet das letzte Jahr Beispiel: Wurde die Frage 1994 gestellt, bedeutet "19XX"="1993".</p> <p>** siehe 3.118) efak_umwelt_dj</p>
Einflussfaktoren	deutliche Anregung [1]	leichte Anregung [2]	kein Einfluss [3]	leichte Dämpfung [4]	deutliche Dämpfung [5]									
Erfordernisse des Umweltschutzes	<input type="text"/>	<input type="text"/>	<input type="text"/>	<input type="text"/>	<input type="text"/>									
<p>Frühjahr 1993 - 1996, 1998 - 2001, 2005</p> <p>Einflüsse auf die Investitionstätigkeit Unsere Investitionstätigkeit wurde 19XX* bzw. wird durch folgende Faktoren in positiver/negativer Richtung beeinflusst (bitte jeden Einflussfaktor für beide Zeiträume** bewerten)</p> <p style="text-align: center;">Bewertung der Situation im Jahr 19XX*</p> <table border="1" style="width: 100%; text-align: center;"> <tr> <td>Einflussfaktoren</td> <td>deutliche Anregung [1]</td> <td>leichte Anregung [2]</td> <td>kein Einfluss [3]</td> <td>leichte Dämpfung [4]</td> <td>deutliche Dämpfung [5]</td> </tr> <tr> <td>Erfordernisse des Umweltschutzes</td> <td><input type="text"/></td> <td><input type="text"/></td> <td><input type="text"/></td> <td><input type="text"/></td> <td><input type="text"/></td> </tr> </table>	Einflussfaktoren	deutliche Anregung [1]	leichte Anregung [2]	kein Einfluss [3]	leichte Dämpfung [4]	deutliche Dämpfung [5]	Erfordernisse des Umweltschutzes	<input type="text"/>	<input type="text"/>	<input type="text"/>	<input type="text"/>	<input type="text"/>		
Einflussfaktoren	deutliche Anregung [1]	leichte Anregung [2]	kein Einfluss [3]	leichte Dämpfung [4]	deutliche Dämpfung [5]									
Erfordernisse des Umweltschutzes	<input type="text"/>	<input type="text"/>	<input type="text"/>	<input type="text"/>	<input type="text"/>									

Zeitverlauf der Variable

1987		1988		1989		1990		1991		1992		1993		1994	
Frühjahr	Herbst	Frühjahr	Herbst	Frühjahr	Herbst	Frühjahr	Herbst	Frühjahr	Herbst	Frühjahr	Herbst	Frühjahr	Herbst	Frühjahr	Herbst
										OST					
1995		1996		1997		1998		1999		2000		2001		2002	
Frühjahr	Herbst	Frühjahr	Herbst	Frühjahr	Herbst	Frühjahr	Herbst	Frühjahr	Herbst	Frühjahr	Herbst	Frühjahr	Herbst	Frühjahr	Herbst
OST															
2003		2004		2005		2006		2007		2008		2009		2010	
Frühjahr	Herbst	Frühjahr	Herbst	Frühjahr	Herbst	Frühjahr	Herbst	Frühjahr	Herbst	Frühjahr	Herbst	Frühjahr	Herbst	Frühjahr	Herbst
				OST											
2011		2012		2013		2014		2015		2016		2017		2018	
Frühjahr	Herbst	Frühjahr	Herbst	Frühjahr	Herbst	Frühjahr	Herbst	Frühjahr	Herbst	Frühjahr	Herbst	Frühjahr	Herbst	Frühjahr	Herbst

Nr.	Name	Label	Erhebungszeitraum	Erhebungsrhythmus
3.7.23)	efak_umwelt_dj	influence of environment protection requirements this year	Ost - ab Herbst 1992	unregelmäßig

Wortlaut der Frage

<p>Herbst 1992, 1993</p> <p>Einflüsse auf die Investitionstätigkeit Unsere Investitionstätigkeit wurde 19XX* bzw. wird durch folgende Faktoren in positiver/negativer Richtung beeinflusst (bitte jeden Einflussfaktor für beide Zeiträume** bewerten)</p> <p style="text-align: center;">Bewertung der aktuellen Situation</p> <table border="1" style="width: 100%; text-align: center;"> <tr> <td>Einflussfaktoren</td> <td>deutliche Anregung [1]</td> <td>leichte Anregung [2]</td> <td>kein Einfluss [3]</td> <td>leichte Dämpfung [4]</td> <td>deutliche Dämpfung [5]</td> </tr> <tr> <td>Erfordernisse des Umweltschutzes</td> <td><input type="text"/></td> <td><input type="text"/></td> <td><input type="text"/></td> <td><input type="text"/></td> <td><input type="text"/></td> </tr> </table>	Einflussfaktoren	deutliche Anregung [1]	leichte Anregung [2]	kein Einfluss [3]	leichte Dämpfung [4]	deutliche Dämpfung [5]	Erfordernisse des Umweltschutzes	<input type="text"/>	<input type="text"/>	<input type="text"/>	<input type="text"/>	<input type="text"/>	OST	<p>Beschreibung der Variable</p> <p>Einfluss von Erfordernissen des Umweltschutzes dieses Jahr</p> <p>**"19XX" bedeutet das letzte Jahr Beispiel: Wurde die Frage 1994 gestellt, bedeutet "19XX"="1993".</p> <p>** siehe 3.109) efak_umwelt_lj</p> <p>****"19WW" bedeutet das aktuelle Jahr Beispiel: Wurde die Frage 1998 gestellt, bedeutet "19WW"="1998".</p> <p>*****"19VV" bedeutet das nächste Jahr Beispiel:</p>
Einflussfaktoren	deutliche Anregung [1]	leichte Anregung [2]	kein Einfluss [3]	leichte Dämpfung [4]	deutliche Dämpfung [5]									
Erfordernisse des Umweltschutzes	<input type="text"/>	<input type="text"/>	<input type="text"/>	<input type="text"/>	<input type="text"/>									
<p>Frühjahr 1993 - 1996, 1998 - 2001, 2005</p> <p>Einflüsse auf die Investitionstätigkeit Unsere Investitionstätigkeit wurde 19XX* bzw. wird durch folgende Faktoren in positiver/negativer Richtung beeinflusst</p>														

(bitte jeden Einflussfaktor für beide Zeiträume** bewerten)

Bewertung der aktuellen Situation

Einflussfaktoren	deutliche Anregung [1]	leichte Anregung [2]	kein Einfluss [3]	leichte Dämpfung [4]	deutliche Dämpfung [5]
Erfordernisse des Umweltschutzes	<input type="text"/>	<input type="text"/>	<input type="text"/>	<input type="text"/>	<input type="text"/>

Herbst
2002 - 2003, 2006, 2008, 2010, 2012

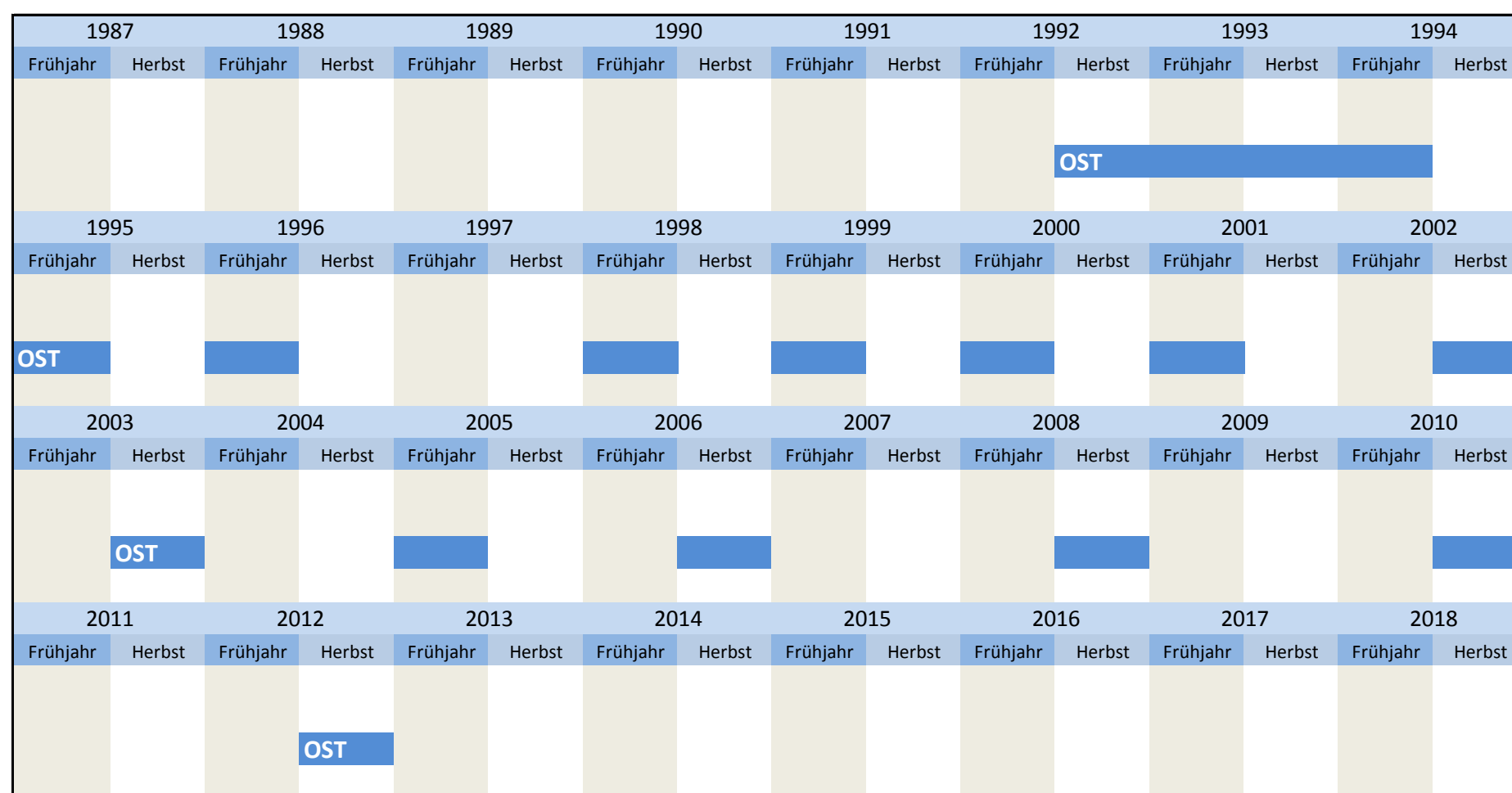
Einflüsse auf die Investitionstätigkeit 19WW/19VV******
Unsere Investitionstätigkeit wurde bzw. wird 19WW**/19VV**** durch folgende Faktoren in positiver/negativer Richtung beeinflusst

19WW**

Einflussfaktoren	deutliche Anregung [1]	leichte Anregung [2]	kein Einfluss [3]	leichte Dämpfung [4]	deutliche Dämpfung [5]
Erfordernisse des Umweltschutzes	<input type="text"/>	<input type="text"/>	<input type="text"/>	<input type="text"/>	<input type="text"/>

Wurde die Frage 1998 gestellt, bedeutet "19VV"="1999".

Zeitverlauf der Variable



Nr.	Name	Label	Erhebungszeitraum	Erhebungsrhythmus
3.7.24)	efak_umwelt_nj	influence of environment protection requirements next year	Ost - ab Herbst 2002	unregelmäßig

Wortlaut der Frage

Herbst
2002 - 2003, 2006, 2008, 2010, 2012

Einflüsse auf die Investitionstätigkeit 19WW*/19VV**
Unsere Investitionstätigkeit wurde bzw. wird 19WW*/19VV** durch folgende Faktoren in positiver/negativer Richtung beeinflusst

19VV**

Einflussfaktoren	deutliche Anregung [1]	leichte Anregung [2]	kein Einfluss [3]	leichte Dämpfung [4]	deutliche Dämpfung [5]
Erfordernisse des Umweltschutzes	<input type="text"/>	<input type="text"/>	<input type="text"/>	<input type="text"/>	<input type="text"/>


OST Beschreibung der Variable

Einfluss von Erfordernissen des Umweltschutzes nächstes Jahr

**"19WW" bedeutet das aktuelle Jahr
Beispiel:
Wurde die Frage 1998 gestellt, bedeutet "19WW"="1998".

***"19VV" bedeutet das nächste Jahr
Beispiel:
Wurde die Frage 1998 gestellt, bedeutet "19VV"="1999".

Zeitverlauf der Variable

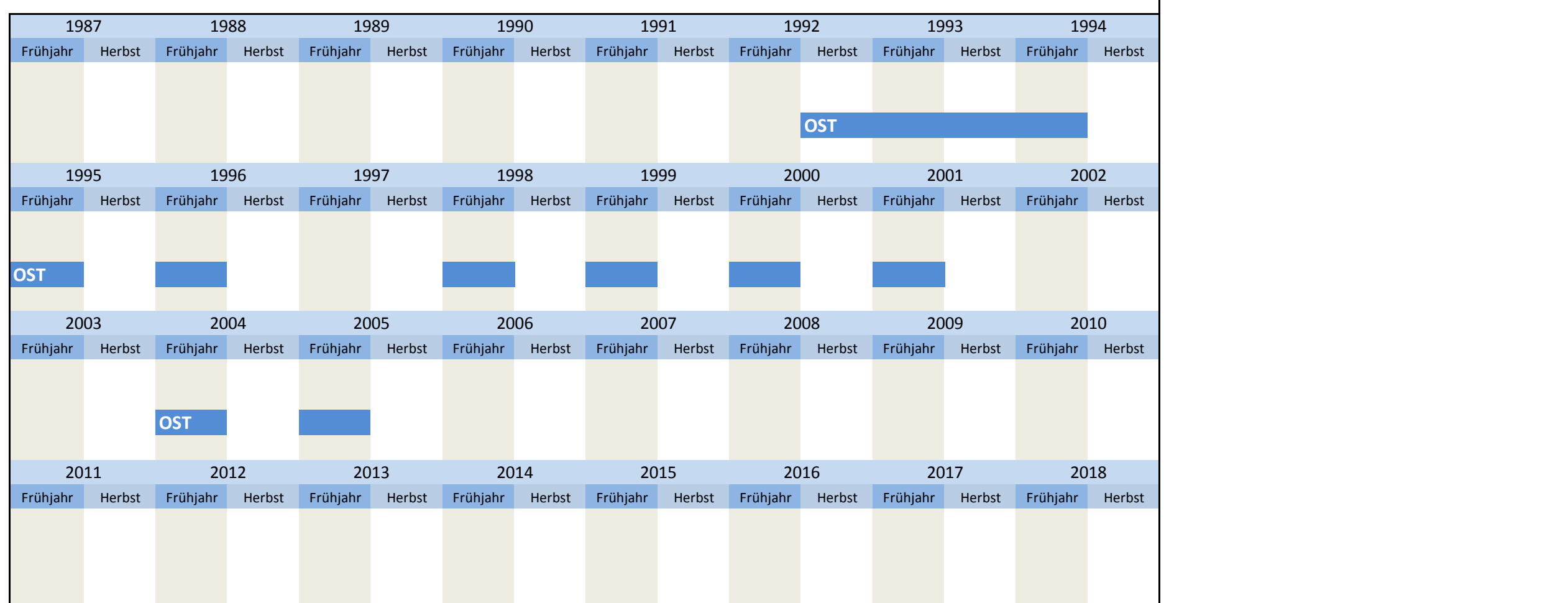


Nr.	Name	Label	Erhebungszeitraum	Erhebungsrhythmus
-----	------	-------	-------------------	-------------------

Wortlaut der Frage

<p>Herbst 1992, 1993</p> <p>Einflüsse auf die Investitionstätigkeit Unsere Investitionstätigkeit wurde 19XX* bzw. wird durch folgende Faktoren in postivier/negativer Richtung beeinflusst (bitte jeden Einflussfaktor für beide Zeiträume** bewerten)</p> <p style="text-align: center;">Bewertung der Situation im Jahr 19XX*</p> <table border="1" style="width: 100%; text-align: center;"> <tr> <td style="width: 15%;">Einflussfaktoren</td> <td style="width: 15%;">deutliche Anregung [1]</td> <td style="width: 15%;">leichte Anregung [2]</td> <td style="width: 15%;">kein Einfluss [3]</td> <td style="width: 15%;">leichte Dämpfung [4]</td> <td style="width: 15%;">deutliche Dämpfung [5]</td> </tr> <tr> <td>Investitionsfördermaßnahmen</td> <td><input type="text"/></td> <td><input type="text"/></td> <td><input type="text"/></td> <td><input type="text"/></td> <td><input type="text"/></td> </tr> </table>	Einflussfaktoren	deutliche Anregung [1]	leichte Anregung [2]	kein Einfluss [3]	leichte Dämpfung [4]	deutliche Dämpfung [5]	Investitionsfördermaßnahmen	<input type="text"/>	<input type="text"/>	<input type="text"/>	<input type="text"/>	<input type="text"/>	OST	<p>Frühjahr 1993 - 1996, 1998 - 2001, 2005</p> <p>Einflüsse auf die Investitionstätigkeit Unsere Investitionstätigkeit wurde 19XX* bzw. wird durch folgende Faktoren in postivier/negativer Richtung beeinflusst (bitte jeden Einflussfaktor für beide Zeiträume** bewerten)</p> <p style="text-align: center;">Bewertung der Situation im Jahr 19XX*</p> <table border="1" style="width: 100%; text-align: center;"> <tr> <td style="width: 15%;">Einflussfaktoren</td> <td style="width: 15%;">deutliche Anregung [1]</td> <td style="width: 15%;">leichte Anregung [2]</td> <td style="width: 15%;">kein Einfluss [3]</td> <td style="width: 15%;">leichte Dämpfung [4]</td> <td style="width: 15%;">deutliche Dämpfung [5]</td> </tr> <tr> <td>Investitionsfördermaßnahmen</td> <td><input type="text"/></td> <td><input type="text"/></td> <td><input type="text"/></td> <td><input type="text"/></td> <td><input type="text"/></td> </tr> </table>	Einflussfaktoren	deutliche Anregung [1]	leichte Anregung [2]	kein Einfluss [3]	leichte Dämpfung [4]	deutliche Dämpfung [5]	Investitionsfördermaßnahmen	<input type="text"/>	<input type="text"/>	<input type="text"/>	<input type="text"/>	<input type="text"/>	<p>Beschreibung der Variable</p> <p>Einfluss von Investitionsfördermaßnahmen letztes Jahr</p> <p>**"19XX" bedeutet das letzte Jahr Beispiel: Wurde die Frage 1994 gestellt, bedeutet "19XX"="1993".</p> <p>** siehe 3.119) efak_invfoerd_dj</p>
Einflussfaktoren	deutliche Anregung [1]	leichte Anregung [2]	kein Einfluss [3]	leichte Dämpfung [4]	deutliche Dämpfung [5]																						
Investitionsfördermaßnahmen	<input type="text"/>	<input type="text"/>	<input type="text"/>	<input type="text"/>	<input type="text"/>																						
Einflussfaktoren	deutliche Anregung [1]	leichte Anregung [2]	kein Einfluss [3]	leichte Dämpfung [4]	deutliche Dämpfung [5]																						
Investitionsfördermaßnahmen	<input type="text"/>	<input type="text"/>	<input type="text"/>	<input type="text"/>	<input type="text"/>																						

Zeitverlauf der Variable



Nr.	Name	Label	Erhebungszeitraum	Erhebungsrhythmus
-----	------	-------	-------------------	-------------------


Wortlaut der Frage

<p>Herbst 1992, 1993</p> <p>Einflüsse auf die Investitionstätigkeit Unsere Investitionstätigkeit wurde 19XX* bzw. wird durch folgende Faktoren in postivier/negativer Richtung beeinflusst (bitte jeden Einflussfaktor für beide Zeiträume** bewerten)</p> <p style="text-align: center;">Bewertung der aktuellen Situation</p> <table border="1" style="width: 100%; text-align: center;"> <tr> <td style="width: 15%;">Einflussfaktoren</td> <td style="width: 15%;">deutliche Anregung [1]</td> <td style="width: 15%;">leichte Anregung [2]</td> <td style="width: 15%;">kein Einfluss [3]</td> <td style="width: 15%;">leichte Dämpfung [4]</td> <td style="width: 15%;">deutliche Dämpfung [5]</td> </tr> <tr> <td>Investitionsfördermaßnahmen</td> <td><input type="text"/></td> <td><input type="text"/></td> <td><input type="text"/></td> <td><input type="text"/></td> <td><input type="text"/></td> </tr> </table>	Einflussfaktoren	deutliche Anregung [1]	leichte Anregung [2]	kein Einfluss [3]	leichte Dämpfung [4]	deutliche Dämpfung [5]	Investitionsfördermaßnahmen	<input type="text"/>	<input type="text"/>	<input type="text"/>	<input type="text"/>	<input type="text"/>	OST	<p>Frühjahr 1993 - 1996, 1998 - 2001, 2005</p> <p>Einflüsse auf die Investitionstätigkeit Unsere Investitionstätigkeit wurde 19XX* bzw. wird durch folgende Faktoren in postivier/negativer Richtung beeinflusst (bitte jeden Einflussfaktor für beide Zeiträume** bewerten)</p> <p style="text-align: center;">Bewertung der aktuellen Situation</p> <table border="1" style="width: 100%; text-align: center;"> <tr> <td style="width: 15%;">Einflussfaktoren</td> <td style="width: 15%;">deutliche Anregung [1]</td> <td style="width: 15%;">leichte Anregung [2]</td> <td style="width: 15%;">kein Einfluss [3]</td> <td style="width: 15%;">leichte Dämpfung [4]</td> <td style="width: 15%;">deutliche Dämpfung [5]</td> </tr> <tr> <td>Investitionsfördermaßnahmen</td> <td><input type="text"/></td> <td><input type="text"/></td> <td><input type="text"/></td> <td><input type="text"/></td> <td><input type="text"/></td> </tr> </table>	Einflussfaktoren	deutliche Anregung [1]	leichte Anregung [2]	kein Einfluss [3]	leichte Dämpfung [4]	deutliche Dämpfung [5]	Investitionsfördermaßnahmen	<input type="text"/>	<input type="text"/>	<input type="text"/>	<input type="text"/>	<input type="text"/>	<p>Beschreibung der Variable</p> <p>Einfluss von Investitionsfördermaßnahmen dieses Jahr</p> <p>**"19XX" bedeutet das letzte Jahr Beispiel: Wurde die Frage 1994 gestellt, bedeutet "19XX"="1993".</p> <p>** siehe 3.110) efak_invoerd_lj</p> <p>****"19WW" bedeutet das aktuelle Jahr Beispiel: Wurde die Frage 1998 gestellt, bedeutet "19WW"="1998".</p> <p>*****"19VV" bedeutet das nächste Jahr Beispiel: Wurde die Frage 1998 gestellt, bedeutet "19VV"="1999".</p>
Einflussfaktoren	deutliche Anregung [1]	leichte Anregung [2]	kein Einfluss [3]	leichte Dämpfung [4]	deutliche Dämpfung [5]																						
Investitionsfördermaßnahmen	<input type="text"/>	<input type="text"/>	<input type="text"/>	<input type="text"/>	<input type="text"/>																						
Einflussfaktoren	deutliche Anregung [1]	leichte Anregung [2]	kein Einfluss [3]	leichte Dämpfung [4]	deutliche Dämpfung [5]																						
Investitionsfördermaßnahmen	<input type="text"/>	<input type="text"/>	<input type="text"/>	<input type="text"/>	<input type="text"/>																						
<p>Herbst 2002 - 2003, 2006, 2008, 2010, 2012</p>																											

Einflüsse auf die Investitionstätigkeit 19WW*/19VV******
 Unsere Investitionstätigkeit wurde bzw. wird 19WW***/19VV**** durch folgende Faktoren in positiver/negativer Richtung beeinflusst

19WW***					
Einflussfaktoren	deutliche Anregung [1]	leichte Anregung [2]	kein Einfluss [3]	leichte Dämpfung [4]	deutliche Dämpfung [5]
Investitionsfördermaßnahmen	<input type="checkbox"/>	<input type="checkbox"/>	<input type="checkbox"/>	<input type="checkbox"/>	<input type="checkbox"/>

Zeitverlauf der Variable




Nr.	Name	Label	Erhebungszeitraum	Erhebungsrhythmus
-----	------	-------	-------------------	-------------------

3.7.27) **efak_invfoerd_nj** influence of investment stimulating measures next year Ost - ab Herbst 2002 unregelmäßig

Wortlaut der Frage

Herbst	OST	Beschreibung der Variable																		
<p>2002 - 2003, 2006, 2008, 2010, 2012</p> <p>Einflüsse auf die Investitionstätigkeit 19WW*/19VV** Unsere Investitionstätigkeit wurde bzw. wird 19WW*/19VV** durch folgende Faktoren in positiver/negativer Richtung beeinflusst</p> <table border="1"> <thead> <tr> <th colspan="6">19VV**</th> </tr> <tr> <th>Einflussfaktoren</th> <th>deutliche Anregung [1]</th> <th>leichte Anregung [2]</th> <th>kein Einfluss [3]</th> <th>leichte Dämpfung [4]</th> <th>deutliche Dämpfung [5]</th> </tr> </thead> <tbody> <tr> <td>Investitionsfördermaßnahmen</td> <td><input type="checkbox"/></td> <td><input type="checkbox"/></td> <td><input type="checkbox"/></td> <td><input type="checkbox"/></td> <td><input type="checkbox"/></td> </tr> </tbody> </table>	19VV**						Einflussfaktoren	deutliche Anregung [1]	leichte Anregung [2]	kein Einfluss [3]	leichte Dämpfung [4]	deutliche Dämpfung [5]	Investitionsfördermaßnahmen	<input type="checkbox"/>	<input type="checkbox"/>	<input type="checkbox"/>	<input type="checkbox"/>	<input type="checkbox"/>		<p>Einfluss von Investitionsfördermaßnahmen nächstes Jahr</p> <p>**"19WW" bedeutet das aktuelle Jahr Beispiel: Wurde die Frage 1998 gestellt, bedeutet "19WW"="1998".</p> <p>***"19VV" bedeutet das nächste Jahr Beispiel: Wurde die Frage 1998 gestellt, bedeutet "19VV"="1999".</p>
19VV**																				
Einflussfaktoren	deutliche Anregung [1]	leichte Anregung [2]	kein Einfluss [3]	leichte Dämpfung [4]	deutliche Dämpfung [5]															
Investitionsfördermaßnahmen	<input type="checkbox"/>	<input type="checkbox"/>	<input type="checkbox"/>	<input type="checkbox"/>	<input type="checkbox"/>															

Zeitverlauf der Variable



Nr.	Name	Label	Erhebungszeitraum	Erhebungsrhythmus
-----	------	-------	-------------------	-------------------

3.7.28) **efak_absatz_dj** influence of sales status this year West - ab Herbst 1989 jährlich

Wortlaut der Frage

Herbst	WEST	Beschreibung der Variable
<p>1989 - 1990</p> <p>Einflüsse auf die Investitionstätigkeit 19WW*/19VV** Unsere Investitionstätigkeit wurde bzw. wird 19WW*/19VV** durch folgende Faktoren in positiver/negativer Richtung beeinflusst</p>		<p>Einfluss der Absatzlage dieses Jahr</p> <p>**"19WW" bedeutet das aktuelle Jahr</p>

Richtung der Investitionsbeeinflussung

19WW*

Einflussfaktoren	deutliche Anregung [1]	leichte Anregung [2]	kein Einfluss [3]	leichte Dämpfung [4]	deutliche Dämpfung [5]
Absatzlage/-erwartungen	<input type="checkbox"/>	<input type="checkbox"/>	<input type="checkbox"/>	<input type="checkbox"/>	<input type="checkbox"/>

Herbst
seit 1991

Einflüsse auf die Investitionstätigkeit 19WW*/19VV**
Unsere Investitionstätigkeit in den alten Bundesländern wurde bzw. wird 19WW*/19VV** durch folgende Faktoren in postivier/negativer Richtung beeinflusst


19WW*

Einflussfaktoren	deutliche Anregung [1]	leichte Anregung [2]	kein Einfluss [3]	leichte Dämpfung [4]	deutliche Dämpfung [5]
Absatzlage/-erwartungen	<input type="checkbox"/>	<input type="checkbox"/>	<input type="checkbox"/>	<input type="checkbox"/>	<input type="checkbox"/>

Beispiel:
Wurde die Frage 1998 gestellt, bedeutet "19WW"="1998".

*****19VV**** bedeutet das nächste Jahr
Beispiel:
Wurde die Frage 1998 gestellt, bedeutet "19VV"="1999".

Zeitverlauf der Variable



Nr.	Name	Label	Erhebungszeitraum	Erhebungsrhythmus
3.7.29)	efak_absatz_nj	influence of sales status next year	West - ab Herbst 1989	jährlich

Wortlaut der Frage

Herbst
1989 - 1990

Einflüsse auf die Investitionstätigkeit 19WW*/19VV**
Unsere Investitionstätigkeit wurde bzw. wird 19WW*/19VV** durch folgende Faktoren in postivier/negativer Richtung beeinflusst

Richtung der Investitionsbeeinflussung

19VV*

Einflussfaktoren	deutliche Anregung [1]	leichte Anregung [2]	kein Einfluss [3]	leichte Dämpfung [4]	deutliche Dämpfung [5]
Absatzlage/-erwartungen	<input type="checkbox"/>	<input type="checkbox"/>	<input type="checkbox"/>	<input type="checkbox"/>	<input type="checkbox"/>

Herbst
seit 1991

Einflüsse auf die Investitionstätigkeit 19WW*/19VV**
Unsere Investitionstätigkeit in den alten Bundesländern wurde bzw. wird 19WW*/19VV** durch folgende Faktoren in postivier/negativer Richtung beeinflusst

19VV*

Einflussfaktoren	deutliche Anregung [1]	leichte Anregung [2]	kein Einfluss [3]	leichte Dämpfung [4]	deutliche Dämpfung [5]
Absatzlage/-erwartungen	<input type="checkbox"/>	<input type="checkbox"/>	<input type="checkbox"/>	<input type="checkbox"/>	<input type="checkbox"/>

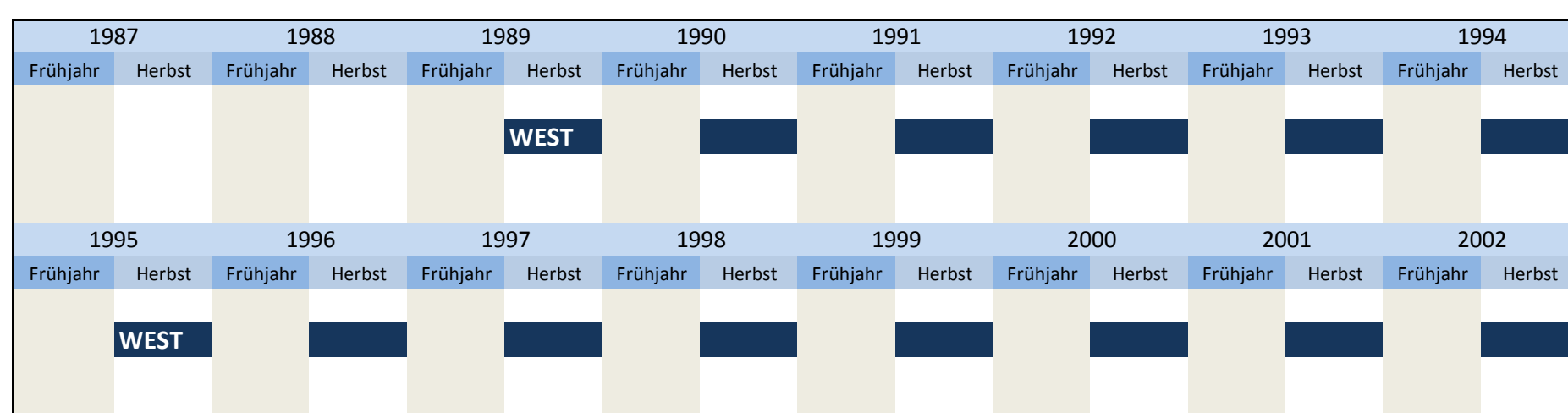
WEST Beschreibung der Variable

Einfluss der Absatzlage nächstes Jahr

****19WW**** bedeutet das aktuelle Jahr
Beispiel:
Wurde die Frage 1998 gestellt, bedeutet "19WW"="1998".

*****19VV**** bedeutet das nächste Jahr
Beispiel:
Wurde die Frage 1998 gestellt, bedeutet "19VV"="1999".

Zeitverlauf der Variable



2003		2004		2005		2006		2007		2008		2009		2010	
Frühjahr	Herbst	Frühjahr	Herbst	Frühjahr	Herbst	Frühjahr	Herbst	Frühjahr	Herbst	Frühjahr	Herbst	Frühjahr	Herbst	Frühjahr	Herbst
	WEST														

2011		2012		2013		2014		2015		2016		2017		2018	
Frühjahr	Herbst	Frühjahr	Herbst	Frühjahr	Herbst	Frühjahr	Herbst	Frühjahr	Herbst	Frühjahr	Herbst	Frühjahr	Herbst	Frühjahr	Herbst
	WEST														

Nr.	Name	Label	Erhebungszeitraum	Erhebungsrhythmus
3.7.30)	efak_ertrag_dj	influence of sales expectations this year	West - ab Herbst 1989	jährlich

Wortlaut der Frage

Herbst 1989 - 1990	WEST	Beschreibung der Variable												
<p>Einflüsse auf die Investitionstätigkeit 19WW*/19VV** Unsere Investitionstätigkeit wurde bzw. wird 19WW*/19VV** durch folgende Faktoren in postivier/negativer Richtung beeinflusst</p> <p>Richtung der Investitionsbeeinflussung</p> <p style="text-align: center;">19WW*</p> <table border="1"> <tr> <td>Einflussfaktoren</td> <td>deutliche Anregung [1]</td> <td>leichte Anregung [2]</td> <td>kein Einfluss [3]</td> <td>leichte Dämpfung [4]</td> <td>deutliche Dämpfung [5]</td> </tr> <tr> <td>Ertragsserwartungen</td> <td><input type="text"/></td> <td><input type="text"/></td> <td><input type="text"/></td> <td><input type="text"/></td> <td><input type="text"/></td> </tr> </table>	Einflussfaktoren	deutliche Anregung [1]	leichte Anregung [2]	kein Einfluss [3]	leichte Dämpfung [4]	deutliche Dämpfung [5]	Ertragsserwartungen	<input type="text"/>	<input type="text"/>	<input type="text"/>	<input type="text"/>	<input type="text"/>		<p>Einfluss der Ertragsserwartungen dieses Jahr</p> <p>**"19WW" bedeutet das aktuelle Jahr Beispiel: Wurde die Frage 1998 gestellt, bedeutet "19WW"="1998".</p> <p>***"19VV" bedeutet das nächste Jahr Beispiel: Wurde die Frage 1998 gestellt, bedeutet "19VV"="1999".</p>
Einflussfaktoren	deutliche Anregung [1]	leichte Anregung [2]	kein Einfluss [3]	leichte Dämpfung [4]	deutliche Dämpfung [5]									
Ertragsserwartungen	<input type="text"/>	<input type="text"/>	<input type="text"/>	<input type="text"/>	<input type="text"/>									
<p>Herbst seit 1991</p> <p>Einflüsse auf die Investitionstätigkeit 19WW*/19VV** Unsere Investitionstätigkeit in den alten Bundesländern wurde bzw. wird 19WW*/19VV** durch folgende Faktoren in postivier/negativer Richtung beeinflusst</p> <p style="text-align: center;">19WW*</p> <table border="1"> <tr> <td>Einflussfaktoren</td> <td>deutliche Anregung [1]</td> <td>leichte Anregung [2]</td> <td>kein Einfluss [3]</td> <td>leichte Dämpfung [4]</td> <td>deutliche Dämpfung [5]</td> </tr> <tr> <td>Ertragsserwartungen</td> <td><input type="text"/></td> <td><input type="text"/></td> <td><input type="text"/></td> <td><input type="text"/></td> <td><input type="text"/></td> </tr> </table>	Einflussfaktoren	deutliche Anregung [1]	leichte Anregung [2]	kein Einfluss [3]	leichte Dämpfung [4]	deutliche Dämpfung [5]	Ertragsserwartungen	<input type="text"/>	<input type="text"/>	<input type="text"/>	<input type="text"/>	<input type="text"/>		
Einflussfaktoren	deutliche Anregung [1]	leichte Anregung [2]	kein Einfluss [3]	leichte Dämpfung [4]	deutliche Dämpfung [5]									
Ertragsserwartungen	<input type="text"/>	<input type="text"/>	<input type="text"/>	<input type="text"/>	<input type="text"/>									

Zeitverlauf der Variable

1987		1988		1989		1990		1991		1992		1993		1994	
Frühjahr	Herbst	Frühjahr	Herbst	Frühjahr	Herbst	Frühjahr	Herbst	Frühjahr	Herbst	Frühjahr	Herbst	Frühjahr	Herbst	Frühjahr	Herbst
					WEST										

1995		1996		1997		1998		1999		2000		2001		2002	
Frühjahr	Herbst	Frühjahr	Herbst	Frühjahr	Herbst	Frühjahr	Herbst	Frühjahr	Herbst	Frühjahr	Herbst	Frühjahr	Herbst	Frühjahr	Herbst
	WEST														

2003		2004		2005		2006		2007		2008		2009		2010	
Frühjahr	Herbst	Frühjahr	Herbst	Frühjahr	Herbst	Frühjahr	Herbst	Frühjahr	Herbst	Frühjahr	Herbst	Frühjahr	Herbst	Frühjahr	Herbst
	WEST														

2011		2012		2013		2014		2015		2016		2017		2018	
Frühjahr	Herbst	Frühjahr	Herbst	Frühjahr	Herbst	Frühjahr	Herbst	Frühjahr	Herbst	Frühjahr	Herbst	Frühjahr	Herbst	Frühjahr	Herbst
	WEST														

Nr.	Name	Label	Erhebungszeitraum	Erhebungsrhythmus
3.7.31)	efak_ertrag_nj	influence of sales expectations next year	West - ab Herbst 1989	jährlich

Wortlaut der Frage


Herbst 1989 - 1990	WEST	Beschreibung der Variable												
<p>Einflüsse auf die Investitionstätigkeit 19WW*/19VV** Unsere Investitionstätigkeit wurde bzw. wird 19WW*/19VV** durch folgende Faktoren in postivier/negativer Richtung beeinflusst</p> <p>Richtung der Investitionsbeeinflussung</p> <p style="text-align: center;">19VV**</p> <table border="1"> <tr> <td>Einflussfaktoren</td> <td>deutliche Anregung [1]</td> <td>leichte Anregung [2]</td> <td>kein Einfluss [3]</td> <td>leichte Dämpfung [4]</td> <td>deutliche Dämpfung [5]</td> </tr> <tr> <td>Ertragsserwartungen</td> <td><input type="text"/></td> <td><input type="text"/></td> <td><input type="text"/></td> <td><input type="text"/></td> <td><input type="text"/></td> </tr> </table>	Einflussfaktoren	deutliche Anregung [1]	leichte Anregung [2]	kein Einfluss [3]	leichte Dämpfung [4]	deutliche Dämpfung [5]	Ertragsserwartungen	<input type="text"/>	<input type="text"/>	<input type="text"/>	<input type="text"/>	<input type="text"/>		<p>Einfluss der Ertragsserwartungen nächstes Jahr</p> <p>**"19WW" bedeutet das aktuelle Jahr Beispiel: Wurde die Frage 1998 gestellt, bedeutet "19WW"="1998".</p> <p>***"19VV" bedeutet das nächste Jahr Beispiel: Wurde die Frage 1998 gestellt, bedeutet "19VV"="1999".</p>
Einflussfaktoren	deutliche Anregung [1]	leichte Anregung [2]	kein Einfluss [3]	leichte Dämpfung [4]	deutliche Dämpfung [5]									
Ertragsserwartungen	<input type="text"/>	<input type="text"/>	<input type="text"/>	<input type="text"/>	<input type="text"/>									
<p>Herbst seit 1991</p>														

Einflüsse auf die Investitionstätigkeit 19WW*/19VV**
 Unsere Investitionstätigkeit in den alten Bundesländern wurde bzw. wird 19WW*/19VV** durch folgende Faktoren in positiver/negativer Richtung beeinflusst

19VV**

Einflussfaktoren	deutliche Anregung [1]	leichte Anregung [2]	kein Einfluss [3]	leichte Dämpfung [4]	deutliche Dämpfung [5]
Ertragsersparungen	<input type="text"/>	<input type="text"/>	<input type="text"/>	<input type="text"/>	<input type="text"/>

Zeitverlauf der Variable



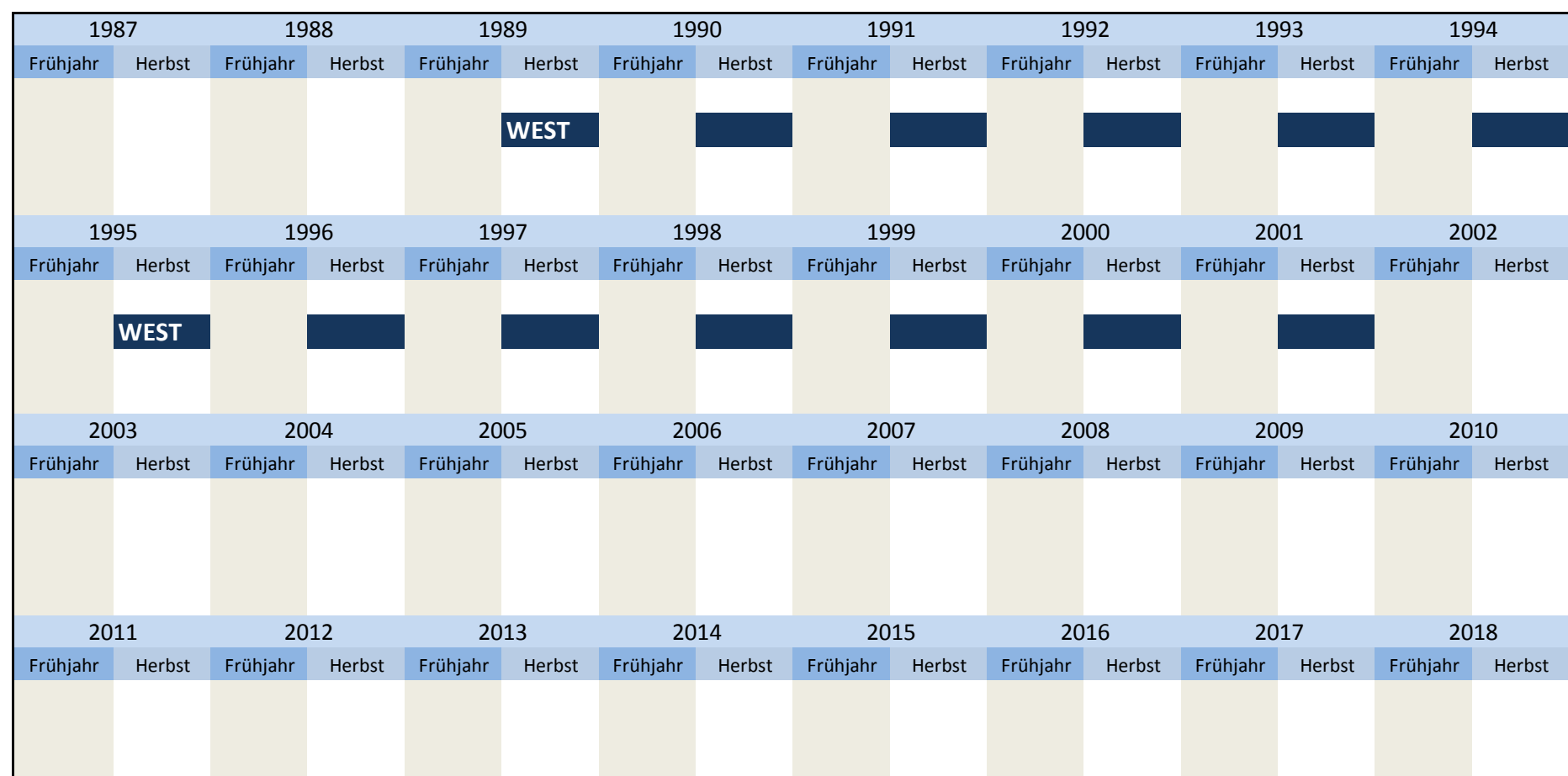
Nr.	Name	Label	Erhebungszeitraum	Erhebungsrhythmus
-----	------	-------	-------------------	-------------------

3.7.32) efak_techakzep_dj influence of the acceptance of new technologies this year West - Herbst 1989 bis Herbst 2001 jährlich

Wortlaut der Frage

<p>Herbst 1989 - 1990</p> <p>Einflüsse auf die Investitionstätigkeit 19WW*/19VV** Unsere Investitionstätigkeit wurde bzw. wird 19WW*/19VV** durch folgende Faktoren in positiver/negativer Richtung beeinflusst</p> <p>Richtung der Investitionsbeeinflussung</p> <p style="text-align: center;">19WW*</p> <table border="1"> <tr> <td>Einflussfaktoren</td> <td>deutliche Anregung [1]</td> <td>leichte Anregung [2]</td> <td>kein Einfluss [3]</td> <td>leichte Dämpfung [4]</td> <td>deutliche Dämpfung [5]</td> </tr> <tr> <td>Akzeptanz neuer Techniken</td> <td><input type="text"/></td> <td><input type="text"/></td> <td><input type="text"/></td> <td><input type="text"/></td> <td><input type="text"/></td> </tr> </table>	Einflussfaktoren	deutliche Anregung [1]	leichte Anregung [2]	kein Einfluss [3]	leichte Dämpfung [4]	deutliche Dämpfung [5]	Akzeptanz neuer Techniken	<input type="text"/>	<input type="text"/>	<input type="text"/>	<input type="text"/>	<input type="text"/>	<p>WEST</p> <p>Beschreibung der Variable</p> <p>Einfluss der Akzeptanz neuer Techniken dieses Jahr</p> <p>**"19WW" bedeutet das aktuelle Jahr Beispiel: Wurde die Frage 1998 gestellt, bedeutet "19WW"="1998".</p> <p>***"19VV" bedeutet das nächste Jahr Beispiel: Wurde die Frage 1998 gestellt, bedeutet "19VV"="1999".</p>
Einflussfaktoren	deutliche Anregung [1]	leichte Anregung [2]	kein Einfluss [3]	leichte Dämpfung [4]	deutliche Dämpfung [5]								
Akzeptanz neuer Techniken	<input type="text"/>	<input type="text"/>	<input type="text"/>	<input type="text"/>	<input type="text"/>								
<p>Herbst 1991 - 2001</p> <p>Einflüsse auf die Investitionstätigkeit 19WW*/19VV** Unsere Investitionstätigkeit in den alten Bundesländern wurde bzw. wird 19WW*/19VV** durch folgende Faktoren in positiver/negativer Richtung beeinflusst</p> <p style="text-align: center;">19WW*</p> <table border="1"> <tr> <td>Einflussfaktoren</td> <td>deutliche Anregung [1]</td> <td>leichte Anregung [2]</td> <td>kein Einfluss [3]</td> <td>leichte Dämpfung [4]</td> <td>deutliche Dämpfung [5]</td> </tr> <tr> <td>Akzeptanz neuer Techniken</td> <td><input type="text"/></td> <td><input type="text"/></td> <td><input type="text"/></td> <td><input type="text"/></td> <td><input type="text"/></td> </tr> </table>	Einflussfaktoren	deutliche Anregung [1]	leichte Anregung [2]	kein Einfluss [3]	leichte Dämpfung [4]	deutliche Dämpfung [5]	Akzeptanz neuer Techniken	<input type="text"/>	<input type="text"/>	<input type="text"/>	<input type="text"/>	<input type="text"/>	
Einflussfaktoren	deutliche Anregung [1]	leichte Anregung [2]	kein Einfluss [3]	leichte Dämpfung [4]	deutliche Dämpfung [5]								
Akzeptanz neuer Techniken	<input type="text"/>	<input type="text"/>	<input type="text"/>	<input type="text"/>	<input type="text"/>								

Zeitverlauf der Variable



--	--	--	--	--	--	--	--

Nr.	Name	Label	Erhebungszeitraum	Erhebungsrhythmus
-----	------	-------	-------------------	-------------------

3.7.33) **efak_techakzep_nj** influence of the acceptance of new technologies next year **West - Herbst 1989 bis Herbst 2001** jährlich

Wortlaut der Frage

<p>Herbst 1989 - 1990</p> <p>Einflüsse auf die Investitionstätigkeit 19WW*/19VV** Unsere Investitionstätigkeit wurde bzw. wird 19WW*/19VV** durch folgende Faktoren in postivier/negativer Richtung beeinflusst</p> <p>Richtung der Investitionsbeeinflussung</p> <p style="text-align: center;">19VV**</p> <table border="1"> <tr> <td>Einflussfaktoren</td> <td>deutliche Anregung [1]</td> <td>leichte Anregung [2]</td> <td>kein Einfluss [3]</td> <td>leichte Dämpfung [4]</td> <td>deutliche Dämpfung [5]</td> </tr> <tr> <td>Akzeptanz neuer Techniken</td> <td><input type="text"/></td> <td><input type="text"/></td> <td><input type="text"/></td> <td><input type="text"/></td> <td><input type="text"/></td> </tr> </table>	Einflussfaktoren	deutliche Anregung [1]	leichte Anregung [2]	kein Einfluss [3]	leichte Dämpfung [4]	deutliche Dämpfung [5]	Akzeptanz neuer Techniken	<input type="text"/>	<input type="text"/>	<input type="text"/>	<input type="text"/>	<input type="text"/>	<p>WEST</p> <p>Beschreibung der Variable</p> <p>Einfluss der Akzeptanz neuer Techniken nächstes Jahr</p> <p>**"19WW" bedeutet das aktuelle Jahr Beispiel: Wurde die Frage 1998 gestellt, bedeutet "19WW"="1998".</p> <p>***"19VV" bedeutet das nächste Jahr Beispiel: Wurde die Frage 1998 gestellt, bedeutet "19VV"="1999".</p>
Einflussfaktoren	deutliche Anregung [1]	leichte Anregung [2]	kein Einfluss [3]	leichte Dämpfung [4]	deutliche Dämpfung [5]								
Akzeptanz neuer Techniken	<input type="text"/>	<input type="text"/>	<input type="text"/>	<input type="text"/>	<input type="text"/>								
<p>Herbst 1991 - 2001</p> <p>Einflüsse auf die Investitionstätigkeit 19WW*/19VV** Unsere Investitionstätigkeit in den alten Bundesländern wurde bzw. wird 19WW*/19VV** durch folgende Faktoren in postivier/negativer Richtung beeinflusst</p> <p style="text-align: center;">19VV**</p> <table border="1"> <tr> <td>Einflussfaktoren</td> <td>deutliche Anregung [1]</td> <td>leichte Anregung [2]</td> <td>kein Einfluss [3]</td> <td>leichte Dämpfung [4]</td> <td>deutliche Dämpfung [5]</td> </tr> <tr> <td>Akzeptanz neuer Techniken</td> <td><input type="text"/></td> <td><input type="text"/></td> <td><input type="text"/></td> <td><input type="text"/></td> <td><input type="text"/></td> </tr> </table>	Einflussfaktoren	deutliche Anregung [1]	leichte Anregung [2]	kein Einfluss [3]	leichte Dämpfung [4]	deutliche Dämpfung [5]	Akzeptanz neuer Techniken	<input type="text"/>	<input type="text"/>	<input type="text"/>	<input type="text"/>	<input type="text"/>	
Einflussfaktoren	deutliche Anregung [1]	leichte Anregung [2]	kein Einfluss [3]	leichte Dämpfung [4]	deutliche Dämpfung [5]								
Akzeptanz neuer Techniken	<input type="text"/>	<input type="text"/>	<input type="text"/>	<input type="text"/>	<input type="text"/>								

Zeitverlauf der Variable

1987	1988	1989	1990	1991	1992	1993	1994
Frühjahr	Herbst	Frühjahr	Herbst	Frühjahr	Herbst	Frühjahr	Herbst
		WEST					
1995	1996	1997	1998	1999	2000	2001	2002
Frühjahr	Herbst	Frühjahr	Herbst	Frühjahr	Herbst	Frühjahr	Herbst
WEST							
2003	2004	2005	2006	2007	2008	2009	2010
Frühjahr	Herbst	Frühjahr	Herbst	Frühjahr	Herbst	Frühjahr	Herbst
2011	2012	2013	2014	2015	2016	2017	2018
Frühjahr	Herbst	Frühjahr	Herbst	Frühjahr	Herbst	Frühjahr	Herbst

Nr.	Name	Label	Erhebungszeitraum	Erhebungsrhythmus
-----	------	-------	-------------------	-------------------

3.7.34) **efak_rahmen_lj** influence of economic policy parameters last year **Ost - Frühjahr 2005** einmalig

Wortlaut der Frage

<p>Frühjahr 2005</p> <p>Einflüsse auf die Investitionstätigkeit Unsere Investitionstätigkeit wurde 2004 bzw. wird durch folgende Faktoren in postivier/negativer Richtung beeinflusst</p> <p style="text-align: center;">2004</p> <table border="1"> <tr> <td>Einflussfaktoren</td> <td>deutliche Anregung [1]</td> <td>leichte Anregung [2]</td> <td>kein Einfluss [3]</td> <td>leichte Dämpfung [4]</td> <td>deutliche Dämpfung [5]</td> </tr> <tr> <td>Allgemeine Wirtschaftspolitik</td> <td><input type="text"/></td> <td><input type="text"/></td> <td><input type="text"/></td> <td><input type="text"/></td> <td><input type="text"/></td> </tr> </table>	Einflussfaktoren	deutliche Anregung [1]	leichte Anregung [2]	kein Einfluss [3]	leichte Dämpfung [4]	deutliche Dämpfung [5]	Allgemeine Wirtschaftspolitik	<input type="text"/>	<input type="text"/>	<input type="text"/>	<input type="text"/>	<input type="text"/>	<p>OST</p> <p>Beschreibung der Variable</p> <p>Einfluss der wirtschaftspolitischen Rahmenbedingungen letztes Jahr</p>
Einflussfaktoren	deutliche Anregung [1]	leichte Anregung [2]	kein Einfluss [3]	leichte Dämpfung [4]	deutliche Dämpfung [5]								
Allgemeine Wirtschaftspolitik	<input type="text"/>	<input type="text"/>	<input type="text"/>	<input type="text"/>	<input type="text"/>								

Zeitverlauf der Variable

1987	1988	1989	1990	1991	1992	1993	1994
Frühjahr	Herbst	Frühjahr	Herbst	Frühjahr	Herbst	Frühjahr	Herbst
1995	1996	1997	1998	1999	2000	2001	2002
Frühjahr	Herbst	Frühjahr	Herbst	Frühjahr	Herbst	Frühjahr	Herbst

2003		2004		2005		2006		2007		2008		2009		2010	
Frühjahr	Herbst	Frühjahr	Herbst	Frühjahr	Herbst	Frühjahr	Herbst	Frühjahr	Herbst	Frühjahr	Herbst	Frühjahr	Herbst	Frühjahr	Herbst
				OST											
2011		2012		2013		2014		2015		2016		2017		2018	
Frühjahr	Herbst	Frühjahr	Herbst	Frühjahr	Herbst	Frühjahr	Herbst	Frühjahr	Herbst	Frühjahr	Herbst	Frühjahr	Herbst	Frühjahr	Herbst

Nr.	Name	Label	Erhebungszeitraum	Erhebungsrhythmus
3.7.35)	efak_rahmen_dj	influence of economic policy parameters this year	West - ab Herbst 1989 Ost - von Herbst 2003 bis Herbst 2008	jährlich unregelmäßig

Wortlaut der Frage

Herbst 1989 - 1990	WEST	Beschreibung der Variable																		
<p>Einflüsse auf die Investitionstätigkeit 19WW*/19VV** Unsere Investitionstätigkeit wurde bzw. wird 19WW*/19VV** durch folgende Faktoren in postivier/negativer Richtung beeinflusst</p> <p>Richtung der Investitionsbeeinflussung</p> <table border="1"> <thead> <tr> <th></th> <th colspan="5">19WW*</th> </tr> <tr> <th>Einflussfaktoren</th> <th>deutliche Anregung [1]</th> <th>leichte Anregung [2]</th> <th>kein Einfluss [3]</th> <th>leichte Dämpfung [4]</th> <th>deutliche Dämpfung [5]</th> </tr> </thead> <tbody> <tr> <td>wirtschaftspool. Rahmenbedingungen</td> <td><input type="text"/></td> <td><input type="text"/></td> <td><input type="text"/></td> <td><input type="text"/></td> <td><input type="text"/></td> </tr> </tbody> </table>		19WW*					Einflussfaktoren	deutliche Anregung [1]	leichte Anregung [2]	kein Einfluss [3]	leichte Dämpfung [4]	deutliche Dämpfung [5]	wirtschaftspool. Rahmenbedingungen	<input type="text"/>	<input type="text"/>	<input type="text"/>	<input type="text"/>	<input type="text"/>		<p>Einfluss der wirtschaftspolitischen Rahmenbedingungen dieses Jahr</p> <p>**19WW" bedeutet das aktuelle Jahr Beispiel: Wurde die Frage 1998 gestellt, bedeutet "19WW"="1998".</p> <p>***19VV" bedeutet das nächste Jahr Beispiel: Wurde die Frage 1998 gestellt, bedeutet "19VV"="1999".</p> <p>***2005</p>
	19WW*																			
Einflussfaktoren	deutliche Anregung [1]	leichte Anregung [2]	kein Einfluss [3]	leichte Dämpfung [4]	deutliche Dämpfung [5]															
wirtschaftspool. Rahmenbedingungen	<input type="text"/>	<input type="text"/>	<input type="text"/>	<input type="text"/>	<input type="text"/>															
<p>Herbst seit 1991</p> <p>Einflüsse auf die Investitionstätigkeit 19WW*/19VV** Unsere Investitionstätigkeit in den alten Bundesländern wurde bzw. wird 19WW*/19VV** durch folgende Faktoren in postivier/negativer Richtung beeinflusst</p> <p>Richtung der Investitionsbeeinflussung</p> <table border="1"> <thead> <tr> <th></th> <th colspan="5">19WW*</th> </tr> <tr> <th>Einflussfaktoren</th> <th>deutliche Anregung [1]</th> <th>leichte Anregung [2]</th> <th>kein Einfluss [3]</th> <th>leichte Dämpfung [4]</th> <th>deutliche Dämpfung [5]</th> </tr> </thead> <tbody> <tr> <td>wirtschaftspool. Rahmenbedingungen</td> <td><input type="text"/></td> <td><input type="text"/></td> <td><input type="text"/></td> <td><input type="text"/></td> <td><input type="text"/></td> </tr> </tbody> </table>		19WW*					Einflussfaktoren	deutliche Anregung [1]	leichte Anregung [2]	kein Einfluss [3]	leichte Dämpfung [4]	deutliche Dämpfung [5]	wirtschaftspool. Rahmenbedingungen	<input type="text"/>	<input type="text"/>	<input type="text"/>	<input type="text"/>	<input type="text"/>		
	19WW*																			
Einflussfaktoren	deutliche Anregung [1]	leichte Anregung [2]	kein Einfluss [3]	leichte Dämpfung [4]	deutliche Dämpfung [5]															
wirtschaftspool. Rahmenbedingungen	<input type="text"/>	<input type="text"/>	<input type="text"/>	<input type="text"/>	<input type="text"/>															

Herbst + Frühjahr 2003, 2006, 2005, 2008, 2010, 2012	OST												
<p>Einflüsse auf die Investitionstätigkeit Unsere Investitionstätigkeit wurde bzw. wird 20WW*/200VV** durch folgende Faktoren in postivier/negativer Richtung beeinflusst</p> <p>Bewertung der Situation in 20WW* / Bewertung der aktuellen Situation***</p> <table border="1"> <thead> <tr> <th>Einflussfaktoren</th> <th>deutliche Anregung [1]</th> <th>leichte Anregung [2]</th> <th>kein Einfluss [3]</th> <th>leichte Dämpfung [4]</th> <th>deutliche Dämpfung [5]</th> </tr> </thead> <tbody> <tr> <td>Allgemeine Wirtschaftspolitik</td> <td><input type="text"/></td> <td><input type="text"/></td> <td><input type="text"/></td> <td><input type="text"/></td> <td><input type="text"/></td> </tr> </tbody> </table>	Einflussfaktoren	deutliche Anregung [1]	leichte Anregung [2]	kein Einfluss [3]	leichte Dämpfung [4]	deutliche Dämpfung [5]	Allgemeine Wirtschaftspolitik	<input type="text"/>	<input type="text"/>	<input type="text"/>	<input type="text"/>	<input type="text"/>	
Einflussfaktoren	deutliche Anregung [1]	leichte Anregung [2]	kein Einfluss [3]	leichte Dämpfung [4]	deutliche Dämpfung [5]								
Allgemeine Wirtschaftspolitik	<input type="text"/>	<input type="text"/>	<input type="text"/>	<input type="text"/>	<input type="text"/>								

Zeitverlauf der Variable

1987		1988		1989		1990		1991		1992		1993		1994	
Frühjahr	Herbst	Frühjahr	Herbst	Frühjahr	Herbst	Frühjahr	Herbst	Frühjahr	Herbst	Frühjahr	Herbst	Frühjahr	Herbst	Frühjahr	Herbst
				WEST											
1995		1996		1997		1998		1999		2000		2001		2002	
Frühjahr	Herbst	Frühjahr	Herbst	Frühjahr	Herbst	Frühjahr	Herbst	Frühjahr	Herbst	Frühjahr	Herbst	Frühjahr	Herbst	Frühjahr	Herbst
	WEST														
2003		2004		2005		2006		2007		2008		2009		2010	
Frühjahr	Herbst	Frühjahr	Herbst	Frühjahr	Herbst	Frühjahr	Herbst	Frühjahr	Herbst	Frühjahr	Herbst	Frühjahr	Herbst	Frühjahr	Herbst
	WEST														
				OST											
2011		2012		2013		2014		2015		2016		2017		2018	
Frühjahr	Herbst	Frühjahr	Herbst	Frühjahr	Herbst	Frühjahr	Herbst	Frühjahr	Herbst	Frühjahr	Herbst	Frühjahr	Herbst	Frühjahr	Herbst
	WEST														
				OST											

Nr.	Name	Label	Erhebungszeitraum	Erhebungsrhythmus
3.7.36)	efak_rahmen_nj	influence of economic policy parameters next year	West - ab Herbst 1989 Ost - ab Herbst 2002	jährlich jährlich

Wortlaut der Frage

Herbst	WEST	Beschreibung der Variable

1989 - 1990

Einflüsse auf die Investitionstätigkeit 19WW*/19VV**
 Unsere Investitionstätigkeit wurde bzw. wird 19WW*/19VV** durch folgende Faktoren in postivier/negativer Richtung beeinflusst

Richtung der Investitionsbeeinflussung

19VV**

Einflussfaktoren	deutliche Anregung [1]	leichte Anregung [2]	kein Einfluss [3]	leichte Dämpfung [4]	deutliche Dämpfung [5]
Wirtschaftspol. Rahmenbedingung	<input type="text"/>	<input type="text"/>	<input type="text"/>	<input type="text"/>	<input type="text"/>

Herbst
seit 1991

Einflüsse auf die Investitionstätigkeit 19WW*/19VV**
 Unsere Investitionstätigkeit in den alten Bundesländern wurde bzw. wird 19WW*/19VV** durch folgende Faktoren in postivier/negativer Richtung beeinflusst

19VV**

Einflussfaktoren	deutliche Anregung [1]	leichte Anregung [2]	kein Einfluss [3]	leichte Dämpfung [4]	deutliche Dämpfung [5]
Wirtschaftspol. Rahmenbedingung	<input type="text"/>	<input type="text"/>	<input type="text"/>	<input type="text"/>	<input type="text"/>

Einfluss der wirtschaftspolitischen Rahmenbedingungen nächstes Jahr

**"19WW" bedeutet das aktuelle Jahr
Beispiel:
 Wurde die Frage 1998 gestellt, bedeutet "19WW"="1998".

***"19VV" bedeutet das nächste Jahr
Beispiel:
 Wurde die Frage 1998 gestellt, bedeutet "19VV"="1999".

Herbst
2003, 2006, 2008, 2010, 2012

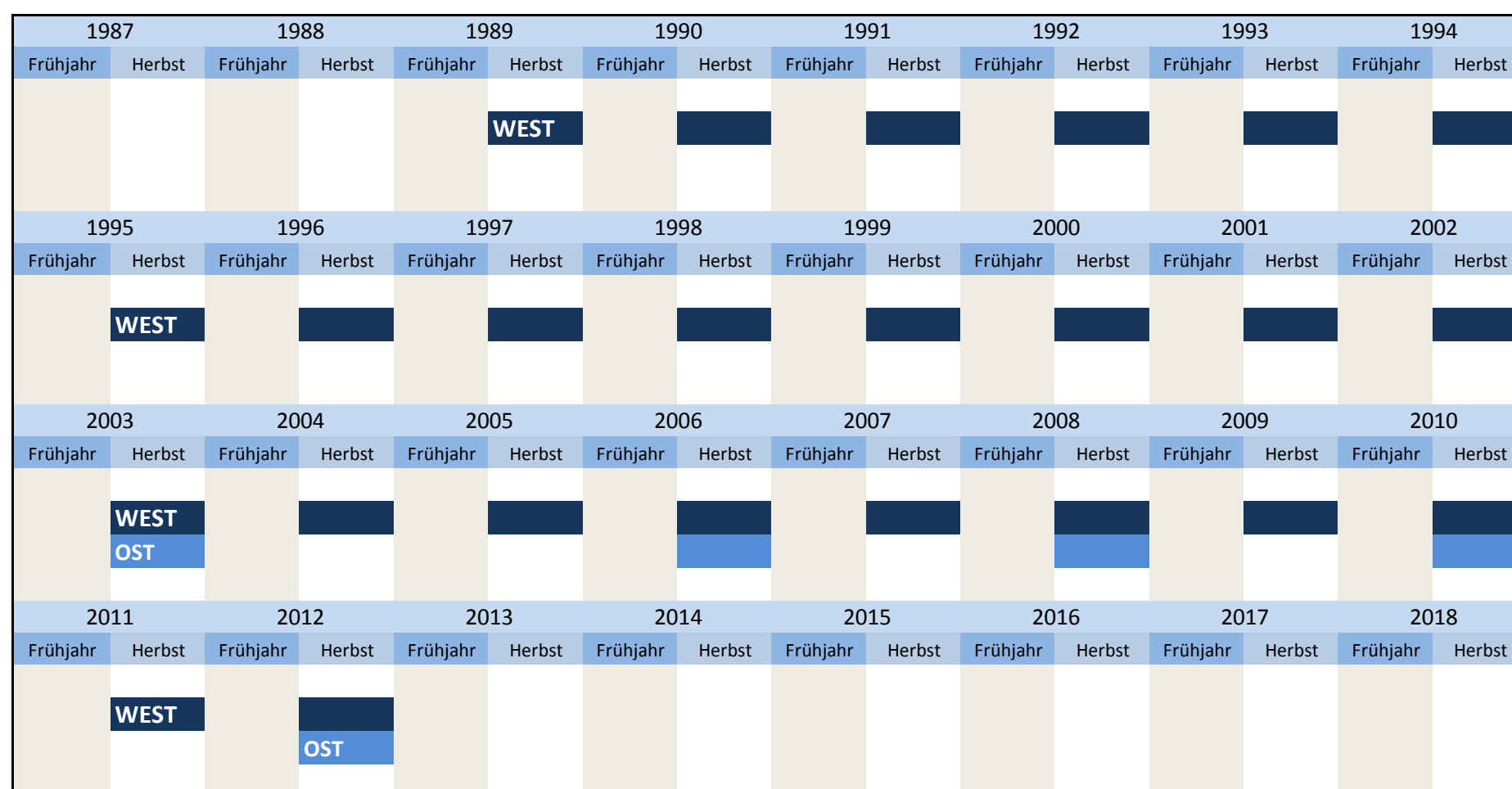
Einflüsse auf die Investitionstätigkeit
 Unsere Investitionstätigkeit wurde bzw. wird 20WW*/200VV** durch folgende Faktoren in postivier/negativer Richtung beeinflusst

in Erwartung der Situation im Jahr 20VV*

Einflussfaktoren	deutliche Anregung [1]	leichte Anregung [2]	kein Einfluss [3]	leichte Dämpfung [4]	deutliche Dämpfung [5]
Allgemeine Wirtschaftspolitik	<input type="text"/>	<input type="text"/>	<input type="text"/>	<input type="text"/>	<input type="text"/>

OST

Zeitverlauf der Variable



Nr.	Name	Label	Erhebungszeitraum	Erhebungsrhythmus
-----	------	-------	-------------------	-------------------

3.7.37)	efak_techfaktor_dj	influence of technological factors this year	West - ab Herbst 2002	jährlich
---------	--------------------	----------------------------------------------	-----------------------	----------

Wortlaut der Frage

Herbst
seit 2002

Einflüsse auf die Investitionstätigkeit 19WW*/19VV**
 Unsere Investitionstätigkeit in den alten Bundesländern wurde bzw. wird 19WW*/19VV** durch folgende Faktoren in postivier/negativer Richtung beeinflusst

19WW*

Einflussfaktoren	deutliche Anregung [1]	leichte Anregung [2]	kein Einfluss [3]	leichte Dämpfung [4]	deutliche Dämpfung [5]
Technische Faktoren	<input type="text"/>	<input type="text"/>	<input type="text"/>	<input type="text"/>	<input type="text"/>

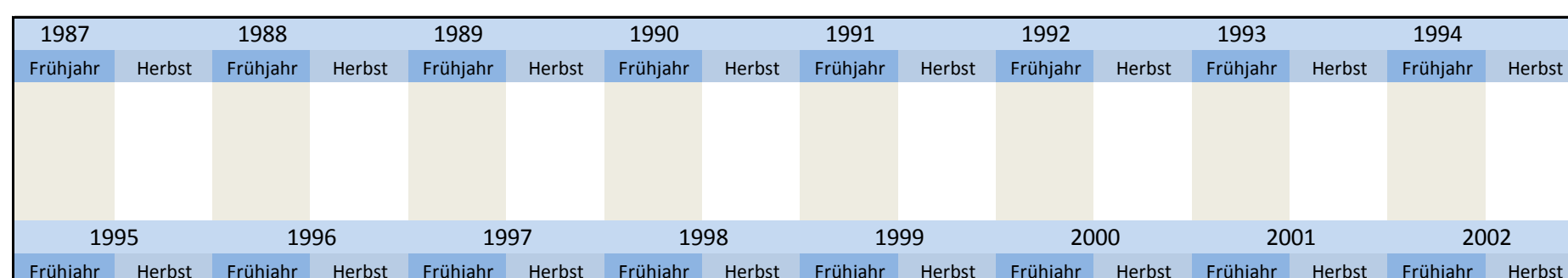
WEST Beschreibung der Variable

Einfluss von technischen Faktoren dieses Jahr

**"19WW" bedeutet das aktuelle Jahr
Beispiel:
 Wurde die Frage 1998 gestellt, bedeutet "19WW"="1998".

***"19VV" bedeutet das nächste Jahr
Beispiel:
 Wurde die Frage 1998 gestellt, bedeutet "19VV"="1999".

Zeitverlauf der Variable



WEST															
2003		2004		2005		2006		2007		2008		2009		2010	
Frühjahr	Herbst	Frühjahr	Herbst	Frühjahr	Herbst	Frühjahr	Herbst	Frühjahr	Herbst	Frühjahr	Herbst	Frühjahr	Herbst	Frühjahr	Herbst
WEST															
2011		2012		2013		2014		2015		2016		2017		2018	
Frühjahr	Herbst	Frühjahr	Herbst	Frühjahr	Herbst	Frühjahr	Herbst	Frühjahr	Herbst	Frühjahr	Herbst	Frühjahr	Herbst	Frühjahr	Herbst
WEST															

Nr.	Name	Label	Erhebungszeitraum	Erhebungsrhythmus
3.7.38)	efak_techfaktor_nj	influence of technological factors next year	West - ab Herbst 2002	jährlich

Wortlaut der Frage

<p>Herbst seit 2002</p> <p>Einflüsse auf die Investitionstätigkeit 19WW*/19VV** Unsere Investitionstätigkeit in den alten Bundesländern wurde bzw. wird 19WW*/19VV** durch folgende Faktoren in positiver/negativer Richtung beeinflusst</p> <p style="text-align: center;">19VV**</p> <table style="width: 100%; text-align: center;"> <tr> <td style="width: 20%;">Einflussfaktoren</td> <td style="width: 15%;">deutliche Anregung [1]</td> <td style="width: 15%;">leichte Anregung [2]</td> <td style="width: 15%;">kein Einfluss [3]</td> <td style="width: 15%;">leichte Dämpfung [4]</td> <td style="width: 15%;">deutliche Dämpfung [5]</td> </tr> <tr> <td>Technische Faktoren</td> <td><input type="text"/></td> <td><input type="text"/></td> <td><input type="text"/></td> <td><input type="text"/></td> <td><input type="text"/></td> </tr> </table>	Einflussfaktoren	deutliche Anregung [1]	leichte Anregung [2]	kein Einfluss [3]	leichte Dämpfung [4]	deutliche Dämpfung [5]	Technische Faktoren	<input type="text"/>	<input type="text"/>	<input type="text"/>	<input type="text"/>	<input type="text"/>	WEST	<p>Beschreibung der Variable</p> <p>Einfluss von technischen Faktoren nächstes Jahr</p> <p>**"19WW" bedeutet das aktuelle Jahr Beispiel: Wurde die Frage 1998 gestellt, bedeutet "19WW"="1998".</p> <p>***"19VV" bedeutet das nächste Jahr Beispiel: Wurde die Frage 1998 gestellt, bedeutet "19VV"="1999".</p>
Einflussfaktoren	deutliche Anregung [1]	leichte Anregung [2]	kein Einfluss [3]	leichte Dämpfung [4]	deutliche Dämpfung [5]									
Technische Faktoren	<input type="text"/>	<input type="text"/>	<input type="text"/>	<input type="text"/>	<input type="text"/>									

Zeitverlauf der Variable

WEST															
1987		1988		1989		1990		1991		1992		1993		1994	
Frühjahr	Herbst	Frühjahr	Herbst	Frühjahr	Herbst	Frühjahr	Herbst	Frühjahr	Herbst	Frühjahr	Herbst	Frühjahr	Herbst	Frühjahr	Herbst
1995		1996		1997		1998		1999		2000		2001		2002	
Frühjahr	Herbst	Frühjahr	Herbst	Frühjahr	Herbst	Frühjahr	Herbst	Frühjahr	Herbst	Frühjahr	Herbst	Frühjahr	Herbst	Frühjahr	Herbst
2003		2004		2005		2006		2007		2008		2009		2010	
Frühjahr	Herbst	Frühjahr	Herbst	Frühjahr	Herbst	Frühjahr	Herbst	Frühjahr	Herbst	Frühjahr	Herbst	Frühjahr	Herbst	Frühjahr	Herbst
WEST															
2011		2012		2013		2014		2015		2016		2017		2018	
Frühjahr	Herbst	Frühjahr	Herbst	Frühjahr	Herbst	Frühjahr	Herbst	Frühjahr	Herbst	Frühjahr	Herbst	Frühjahr	Herbst	Frühjahr	Herbst
WEST															

3.8 Innovationen in der Investitionstätigkeit

Nr.	Name	Label	Erhebungszeitraum	Erhebungsrhythmus
3.8.1)	inno_dj	innovations by implementing new products this year	West - Herbst 1990 bis Herbst 2001	jährlich

Wortlaut der Frage

<p>Herbst 1990 - 2001</p> <p>Innovation 19WW* Wir haben 19WW* neue Produkte im Markt eingeführt (bzw. werden einführen)</p> <p style="text-align: center;">ja [1] nein [2]**</p> <p style="text-align: center;"><input type="text"/> <input type="text"/></p>	WEST	<p>Beschreibung der Variable</p> <p>Innovationen durch Einführung neuer Produkte dieses Jahr</p> <p>**"19WW" bedeutet das aktuelle Jahr Beispiel: Wurde die Frage 1998 gestellt, bedeutet "19WW"="1998".</p>
-----------------------------------------------------------------------------------------------------------------------------------------------------------------------------------------------------------------------------------------------------------------------------------------------	-------------	-----------------------------------------------------------------------------------------------------------------------------------------------------------------------------------------------------------------------------

Zeitverlauf der Variable

WEST															
1987		1988		1989		1990		1991		1992		1993		1994	
Frühjahr	Herbst	Frühjahr	Herbst	Frühjahr	Herbst	Frühjahr	Herbst	Frühjahr	Herbst	Frühjahr	Herbst	Frühjahr	Herbst	Frühjahr	Herbst
						WEST									
1995		1996		1997		1998		1999		2000		2001		2002	
Frühjahr	Herbst	Frühjahr	Herbst	Frühjahr	Herbst	Frühjahr	Herbst	Frühjahr	Herbst	Frühjahr	Herbst	Frühjahr	Herbst	Frühjahr	Herbst
WEST															

**Ausprägung [2] nur im Herbst 1991, 2000 und 2001
[0] = keine Angabe

2003	2004	2005	2006	2007	2008	2009	2010
Frühjahr	Herbst	Frühjahr	Herbst	Frühjahr	Herbst	Frühjahr	Herbst
2011	2012	2013	2014	2015	2016	2017	2018
Frühjahr	Herbst	Frühjahr	Herbst	Frühjahr	Herbst	Frühjahr	Herbst

Nr.	Name	Label	Erhebungszeitraum	Erhebungsrhythmus
-----	------	-------	-------------------	-------------------

3.8.2) **technik** innovations by updating to the state-of-the-art West - Herbst 1990 bis Herbst 2001 jährlich

Wortlaut der Frage

<p>Herbst 1990 - 2001</p> <p>Innovation 19WW* Wir haben 19WW* neue Produkte im Markt eingeführt (bzw. werden einführen)</p> <p>Wenn ja: in Form von grundlegenden Neuerungen im Hinblick auf</p> <p style="text-align: center;">- den Stand der Technik</p> <p style="text-align: right;">ja [1] nein [2]</p>	WEST	<p>Beschreibung der Variable</p> <p>Innovationen durch Erneuerung auf den Stand der Technik</p> <p>**19WW" bedeutet das aktuelle Jahr</p> <p>Beispiel: Wurde die Frage 1998 gestellt, bedeutet "19WW"="1998".</p>
---------------------------------------------------------------------------------------------------------------------------------------------------------------------------------------------------------------------------------------------------------------------------------------------------------------------------------------------------	-------------	-------------------------------------------------------------------------------------------------------------------------------------------------------------------------------------------------------------------------------------

Zeitverlauf der Variable

1987	1988	1989	1990	1991	1992	1993	1994
Frühjahr	Herbst	Frühjahr	Herbst	Frühjahr	Herbst	Frühjahr	Herbst
			WEST				
1995	1996	1997	1998	1999	2000	2001	2002
Frühjahr	Herbst	Frühjahr	Herbst	Frühjahr	Herbst	Frühjahr	Herbst
WEST							
2003	2004	2005	2006	2007	2008	2009	2010
Frühjahr	Herbst	Frühjahr	Herbst	Frühjahr	Herbst	Frühjahr	Herbst
2011	2012	2013	2014	2015	2016	2017	2018
Frühjahr	Herbst	Frühjahr	Herbst	Frühjahr	Herbst	Frühjahr	Herbst

Nr.	Name	Label	Erhebungszeitraum	Erhebungsrhythmus
-----	------	-------	-------------------	-------------------

3.8.3) **neuemaerkte** innovations by opening up new markets West - Herbst 1990 bis Herbst 2001 jährlich

Wortlaut der Frage

<p>Herbst 1990 - 2001</p> <p>Innovation 19WW* Wir haben 19WW* neue Produkte im Markt eingeführt (bzw. werden einführen)</p> <p>Wenn ja: in Form von grundlegenden Neuerungen im Hinblick auf</p> <p style="text-align: center;">- die Anwendung unserer Produkte (Erschließung neuer Märkte)</p> <p style="text-align: right;">ja [1] nein [2]</p>	WEST	<p>Beschreibung der Variable</p> <p>Innovationen durch Erschließung neuer Märkte</p> <p>**19WW" bedeutet das aktuelle Jahr</p> <p>Beispiel: Wurde die Frage 1998 gestellt, bedeutet "19WW"="1998".</p>
----------------------------------------------------------------------------------------------------------------------------------------------------------------------------------------------------------------------------------------------------------------------------------------------------------------------------------------------------------------------------------------	-------------	--------------------------------------------------------------------------------------------------------------------------------------------------------------------------------------------------------------------------

Zeitverlauf der Variable

1987	1988	1989	1990	1991	1992	1993	1994
Frühjahr	Herbst	Frühjahr	Herbst	Frühjahr	Herbst	Frühjahr	Herbst
			WEST				
1995	1996	1997	1998	1999	2000	2001	2002
Frühjahr	Herbst	Frühjahr	Herbst	Frühjahr	Herbst	Frühjahr	Herbst
WEST							
2003	2004	2005	2006	2007	2008	2009	2010

Frühjahr	Herbst	Frühjahr	Herbst	Frühjahr	Herbst	Frühjahr	Herbst	Frühjahr	Herbst	Frühjahr	Herbst	Frühjahr	Herbst	Frühjahr	Herbst
2011		2012		2013		2014		2015		2016		2017		2018	
Frühjahr	Herbst	Frühjahr	Herbst	Frühjahr	Herbst	Frühjahr	Herbst	Frühjahr	Herbst	Frühjahr	Herbst	Frühjahr	Herbst	Frühjahr	Herbst

3.9 Investitionen in den neuen Bundesländern

Nr.	Name	Label	Erhebungszeitraum	Erhebungsrhythmus
3.9.1)	inv_nb	investments into the new Laender	West - Herbst 2002	einmalig

Wortlaut der Frage

Herbst 2002 Direktinvestitionen in Zentraleuropa (Ostdeutschland, Polen, Tschechien, Slowakei, Ungarn) wenn ja, in Ostdeutschland [1]	WEST	Beschreibung der Variable
-----------------------------------------------------------------------------------------------------------------------------------------------------------------------------	-------------	---------------------------

Investitionen in den neuen Bundesländern

Hinweis:
 Obwohl die Variable "inv_nb" ausschließlich in Westdeutschland erfragt wurde, hat sie auch positive Ausprägungen für die Gruppe der ostdeutschen Unternehmen

Zeitverlauf der Variable

1987	1988	1989	1990	1991	1992	1993	1994
Frühjahr	Herbst	Frühjahr	Herbst	Frühjahr	Herbst	Frühjahr	Herbst
1995		1996		1997		1998	
Frühjahr	Herbst	Frühjahr	Herbst	Frühjahr	Herbst	Frühjahr	Herbst
1999		2000		2001		2002	
Frühjahr	Herbst	Frühjahr	Herbst	Frühjahr	Herbst	Frühjahr	Herbst
WEST							
2003		2004		2005		2006	
Frühjahr	Herbst	Frühjahr	Herbst	Frühjahr	Herbst	Frühjahr	Herbst
2007		2008		2009		2010	
Frühjahr	Herbst	Frühjahr	Herbst	Frühjahr	Herbst	Frühjahr	Herbst
2011		2012		2013		2014	
Frühjahr	Herbst	Frühjahr	Herbst	Frühjahr	Herbst	Frühjahr	Herbst
2015		2016		2017		2018	
Frühjahr	Herbst	Frühjahr	Herbst	Frühjahr	Herbst	Frühjahr	Herbst

Nr.	Name	Label	Erhebungszeitraum	Erhebungsrhythmus
3.9.2)	inv_nb_gepl	scheduled investments into the new Laender	West - Herbst 2002	einmalig

Wortlaut der Frage

Herbst 2002 Direktinvestitionen in Zentraleuropa (Ostdeutschland, Polen, Tschechien, Slowakei, Ungarn) Wir planen in den nächsten 3 Jahren zu investieren in Ostdeutschland [1]	WEST	Beschreibung der Variable
-----------------------------------------------------------------------------------------------------------------------------------------------------------------------------------------------------------------------	-------------	---------------------------

Investitionen in den neuen Bundesländern geplant

Hinweis:
 Obwohl die Variable "inv_nb_gepl" ausschließlich in Westdeutschland erfragt wurde, hat sie auch positive Ausprägungen für die Gruppe der ostdeutschen Unternehmen

Zeitverlauf der Variable

1987	1988	1989	1990	1991	1992	1993	1994
Frühjahr	Herbst	Frühjahr	Herbst	Frühjahr	Herbst	Frühjahr	Herbst
1995		1996		1997		1998	
Frühjahr	Herbst	Frühjahr	Herbst	Frühjahr	Herbst	Frühjahr	Herbst
1999		2000		2001		2002	
Frühjahr	Herbst	Frühjahr	Herbst	Frühjahr	Herbst	Frühjahr	Herbst
WEST							
2003		2004		2005		2006	
Frühjahr	Herbst	Frühjahr	Herbst	Frühjahr	Herbst	Frühjahr	Herbst
2007		2008		2009		2010	
Frühjahr	Herbst	Frühjahr	Herbst	Frühjahr	Herbst	Frühjahr	Herbst
2011		2012		2013		2014	
Frühjahr	Herbst	Frühjahr	Herbst	Frühjahr	Herbst	Frühjahr	Herbst
2015		2016		2017		2018	
Frühjahr	Herbst	Frühjahr	Herbst	Frühjahr	Herbst	Frühjahr	Herbst

Wortlaut der Frage

Herbst 1995 Angaben zu Standorten in den neuen Bundesländern und in Ost-Berlin - in Form von Betriebsteilen, Niederlassungen oder (auch selbständigen) Tochtergesellschaften - Zahl der Zahl der Vertriebsstandorte: _____	WEST	Beschreibung der Variable Zahl der Vertriebsstandorte in den neuen Bundesländern
--------------------------------------------------------------------------------------------------------------------------------------------------------------------------------------------------------------------------------------------------------------	-------------	-----------------------------------------------------------------------------------------

Zeitverlauf der Variable

1987		1988		1989		1990		1991		1992		1993		1994	
Frühjahr	Herbst	Frühjahr	Herbst	Frühjahr	Herbst	Frühjahr	Herbst	Frühjahr	Herbst	Frühjahr	Herbst	Frühjahr	Herbst	Frühjahr	Herbst
1995															
Frühjahr		Herbst		Frühjahr		Herbst		Frühjahr		Herbst		Frühjahr		Herbst	
WEST															
1996															
Frühjahr		Herbst		Frühjahr		Herbst		Frühjahr		Herbst		Frühjahr		Herbst	
1997															
Frühjahr		Herbst		Frühjahr		Herbst		Frühjahr		Herbst		Frühjahr		Herbst	
1998															
Frühjahr		Herbst		Frühjahr		Herbst		Frühjahr		Herbst		Frühjahr		Herbst	
1999															
Frühjahr		Herbst		Frühjahr		Herbst		Frühjahr		Herbst		Frühjahr		Herbst	
2000															
Frühjahr		Herbst		Frühjahr		Herbst		Frühjahr		Herbst		Frühjahr		Herbst	
2001															
Frühjahr		Herbst		Frühjahr		Herbst		Frühjahr		Herbst		Frühjahr		Herbst	
2002															
Frühjahr		Herbst		Frühjahr		Herbst		Frühjahr		Herbst		Frühjahr		Herbst	
2003															
Frühjahr		Herbst		Frühjahr		Herbst		Frühjahr		Herbst		Frühjahr		Herbst	
2004															
Frühjahr		Herbst		Frühjahr		Herbst		Frühjahr		Herbst		Frühjahr		Herbst	
2005															
Frühjahr		Herbst		Frühjahr		Herbst		Frühjahr		Herbst		Frühjahr		Herbst	
2006															
Frühjahr		Herbst		Frühjahr		Herbst		Frühjahr		Herbst		Frühjahr		Herbst	
2007															
Frühjahr		Herbst		Frühjahr		Herbst		Frühjahr		Herbst		Frühjahr		Herbst	
2008															
Frühjahr		Herbst		Frühjahr		Herbst		Frühjahr		Herbst		Frühjahr		Herbst	
2009															
Frühjahr		Herbst		Frühjahr		Herbst		Frühjahr		Herbst		Frühjahr		Herbst	
2010															
Frühjahr		Herbst		Frühjahr		Herbst		Frühjahr		Herbst		Frühjahr		Herbst	
2011															
Frühjahr		Herbst		Frühjahr		Herbst		Frühjahr		Herbst		Frühjahr		Herbst	
2012															
Frühjahr		Herbst		Frühjahr		Herbst		Frühjahr		Herbst		Frühjahr		Herbst	
2013															
Frühjahr		Herbst		Frühjahr		Herbst		Frühjahr		Herbst		Frühjahr		Herbst	
2014															
Frühjahr		Herbst		Frühjahr		Herbst		Frühjahr		Herbst		Frühjahr		Herbst	
2015															
Frühjahr		Herbst		Frühjahr		Herbst		Frühjahr		Herbst		Frühjahr		Herbst	
2016															
Frühjahr		Herbst		Frühjahr		Herbst		Frühjahr		Herbst		Frühjahr		Herbst	
2017															
Frühjahr		Herbst		Frühjahr		Herbst		Frühjahr		Herbst		Frühjahr		Herbst	
2018															
Frühjahr		Herbst		Frühjahr		Herbst		Frühjahr		Herbst		Frühjahr		Herbst	

Nr.	Name	Label	Erhebungszeitraum	Erhebungsrhythmus
3.9.8)	sges_dj	total number of locations in the new Laender this year	West - Herbst 1995	einmalig

Wortlaut der Frage

Herbst 1995 Angaben zu Standorten in den neuen Bundesländern und in Ost-Berlin - in Form von Betriebsteilen, Niederlassungen oder (auch selbständigen) Tochtergesellschaften - Investitionen in Sachanlagen (Schätzung in TDM) 1995 insgesamt alle Standorte i.d. neuen Bundesländern _____ und in Ost-Berlin	WEST	Beschreibung der Variable Zahl aller Standorte in den neuen Bundesländern dieses Jahr
---------------------------------------------------------------------------------------------------------------------------------------------------------------------------------------------------------------------------------------------------------------------------------------------------------------------------------------------------------------------	-------------	----------------------------------------------------------------------------------------------

Zeitverlauf der Variable

1987		1988		1989		1990		1991		1992		1993		1994	
Frühjahr	Herbst	Frühjahr	Herbst	Frühjahr	Herbst	Frühjahr	Herbst	Frühjahr	Herbst	Frühjahr	Herbst	Frühjahr	Herbst	Frühjahr	Herbst
1995															
Frühjahr		Herbst		Frühjahr		Herbst		Frühjahr		Herbst		Frühjahr		Herbst	
WEST															
1996															
Frühjahr		Herbst		Frühjahr		Herbst		Frühjahr		Herbst		Frühjahr		Herbst	
1997															
Frühjahr		Herbst		Frühjahr		Herbst		Frühjahr		Herbst		Frühjahr		Herbst	
1998															
Frühjahr		Herbst		Frühjahr		Herbst		Frühjahr		Herbst		Frühjahr		Herbst	
1999															
Frühjahr		Herbst		Frühjahr		Herbst		Frühjahr		Herbst		Frühjahr		Herbst	
2000															
Frühjahr		Herbst		Frühjahr		Herbst		Frühjahr		Herbst		Frühjahr		Herbst	
2001															
Frühjahr		Herbst		Frühjahr		Herbst		Frühjahr		Herbst		Frühjahr		Herbst	
2002															
Frühjahr		Herbst		Frühjahr		Herbst		Frühjahr		Herbst		Frühjahr		Herbst	
2003															
Frühjahr		Herbst		Frühjahr		Herbst		Frühjahr		Herbst		Frühjahr		Herbst	
2004															
Frühjahr		Herbst		Frühjahr		Herbst		Frühjahr		Herbst		Frühjahr		Herbst	
2005															
Frühjahr		Herbst		Frühjahr		Herbst		Frühjahr		Herbst		Frühjahr		Herbst	
2006															
Frühjahr		Herbst		Frühjahr		Herbst		Frühjahr		Herbst		Frühjahr		Herbst	
2007															
Frühjahr		Herbst		Frühjahr		Herbst		Frühjahr		Herbst		Frühjahr		Herbst	
2008															
Frühjahr		Herbst		Frühjahr		Herbst		Frühjahr		Herbst		Frühjahr		Herbst	
2009															
Frühjahr		Herbst		Frühjahr		Herbst		Frühjahr		Herbst		Frühjahr		Herbst	
2010															
Frühjahr		Herbst		Frühjahr		Herbst		Frühjahr		Herbst		Frühjahr		Herbst	
2011															
Frühjahr		Herbst		Frühjahr		Herbst		Frühjahr		Herbst		Frühjahr		Herbst	
2012															
Frühjahr		Herbst		Frühjahr		Herbst		Frühjahr		Herbst		Frühjahr		Herbst	
2013															
Frühjahr		Herbst		Frühjahr		Herbst		Frühjahr		Herbst		Frühjahr		Herbst	
2014															
Frühjahr		Herbst		Frühjahr		Herbst		Frühjahr		Herbst		Frühjahr		Herbst	
2015															
Frühjahr		Herbst		Frühjahr		Herbst		Frühjahr		Herbst		Frühjahr		Herbst	
2016															
Frühjahr		Herbst		Frühjahr		Herbst		Frühjahr		Herbst		Frühjahr		Herbst	
2017															
Frühjahr		Herbst		Frühjahr		Herbst		Frühjahr		Herbst		Frühjahr		Herbst	
2018															
Frühjahr		Herbst		Frühjahr		Herbst		Frühjahr		Herbst		Frühjahr		Herbst	

Nr.	Name	Label	Erhebungszeitraum	Erhebungsrhythmus
3.9.9)	ps_dj	number of production locations in the new Laender this year	West - Herbst 1995	einmalig

Wortlaut der Frage

Herbst 1995 Angaben zu Standorten in den neuen Bundesländern und in Ost-Berlin - in Form von Betriebsteilen, Niederlassungen oder (auch selbständigen) Tochtergesellschaften -	WEST	Beschreibung der Variable Zahl aller Produktionsstandorte in den neuen Bundesländern dieses Jahr
-----------------------------------------------------------------------------------------------------------------------------------------------------------------------------------------------------------	-------------	---------------------------------------------------------------------------------------------------------

Investitionen in Sachanlagen (Schätzung in TDM) 1995
insgesamt
darunter Produktionsstandorte _____

Zeitverlauf der Variable

1987		1988		1989		1990		1991		1992		1993		1994	
Frühjahr	Herbst	Frühjahr	Herbst	Frühjahr	Herbst	Frühjahr	Herbst	Frühjahr	Herbst	Frühjahr	Herbst	Frühjahr	Herbst	Frühjahr	Herbst
1995															
1995		1996		1997		1998		1999		2000		2001		2002	
Frühjahr	Herbst	Frühjahr	Herbst	Frühjahr	Herbst	Frühjahr	Herbst	Frühjahr	Herbst	Frühjahr	Herbst	Frühjahr	Herbst	Frühjahr	Herbst
WEST															
2003		2004		2005		2006		2007		2008		2009		2010	
Frühjahr	Herbst	Frühjahr	Herbst	Frühjahr	Herbst	Frühjahr	Herbst	Frühjahr	Herbst	Frühjahr	Herbst	Frühjahr	Herbst	Frühjahr	Herbst
2011		2012		2013		2014		2015		2016		2017		2018	
Frühjahr	Herbst	Frühjahr	Herbst	Frühjahr	Herbst	Frühjahr	Herbst	Frühjahr	Herbst	Frühjahr	Herbst	Frühjahr	Herbst	Frühjahr	Herbst

Nr.	Name	Label	Erhebungszeitraum	Erhebungsrhythmus
3.9.10)	sges_bs	total number of locations in the new Laender until 09/1995	West - Herbst 1995	einmalig

Wortlaut der Frage

Herbst 1995	WEST	Beschreibung der Variable
Angaben zu Standorten in den neuen Bundesländern und in Ost-Berlin - in Form von Betriebsteilen, Niederlassungen oder (auch selbständigen) Tochtergesellschaften - Investitionen in Sachanlagen (Schätzung in TDM) davon: bis Sept. 95 realisiert alle Standorte i.d. neuen Bundesländern _____ und in Ost-Berlin		Zahl aller Standorte in den neuen Bundesländern bis 09/1995

Zeitverlauf der Variable

1987		1988		1989		1990		1991		1992		1993		1994	
Frühjahr	Herbst	Frühjahr	Herbst	Frühjahr	Herbst	Frühjahr	Herbst	Frühjahr	Herbst	Frühjahr	Herbst	Frühjahr	Herbst	Frühjahr	Herbst
1995															
1995		1996		1997		1998		1999		2000		2001		2002	
Frühjahr	Herbst	Frühjahr	Herbst	Frühjahr	Herbst	Frühjahr	Herbst	Frühjahr	Herbst	Frühjahr	Herbst	Frühjahr	Herbst	Frühjahr	Herbst
WEST															
2003		2004		2005		2006		2007		2008		2009		2010	
Frühjahr	Herbst	Frühjahr	Herbst	Frühjahr	Herbst	Frühjahr	Herbst	Frühjahr	Herbst	Frühjahr	Herbst	Frühjahr	Herbst	Frühjahr	Herbst
2011		2012		2013		2014		2015		2016		2017		2018	
Frühjahr	Herbst	Frühjahr	Herbst	Frühjahr	Herbst	Frühjahr	Herbst	Frühjahr	Herbst	Frühjahr	Herbst	Frühjahr	Herbst	Frühjahr	Herbst

Nr.	Name	Label	Erhebungszeitraum	Erhebungsrhythmus
3.9.11)	ps_bs	number of production locations in the new Laender until 09/1995	West - Herbst 1995	einmalig

Wortlaut der Frage

Herbst 1995	WEST	Beschreibung der Variable
Angaben zu Standorten in den neuen Bundesländern und in Ost-Berlin - in Form von Betriebsteilen, Niederlassungen oder (auch selbständigen) Tochtergesellschaften - Investitionen in Sachanlagen (Schätzung in TDM) davon: bis Sept. 95 realisiert darunter Produktionsstandorte _____		Zahl aller Produktionsstandorte in den neuen Bundesländern bis 09/1995

Zeitverlauf der Variable															
1987		1988		1989		1990		1991		1992		1993		1994	
Frühjahr	Herbst	Frühjahr	Herbst	Frühjahr	Herbst	Frühjahr	Herbst	Frühjahr	Herbst	Frühjahr	Herbst	Frühjahr	Herbst	Frühjahr	Herbst
1995		1996		1997		1998		1999		2000		2001		2002	
Frühjahr	Herbst	Frühjahr	Herbst	Frühjahr	Herbst	Frühjahr	Herbst	Frühjahr	Herbst	Frühjahr	Herbst	Frühjahr	Herbst	Frühjahr	Herbst
2003		2004		2005		2006		2007		2008		2009		2010	
Frühjahr	Herbst	Frühjahr	Herbst	Frühjahr	Herbst	Frühjahr	Herbst	Frühjahr	Herbst	Frühjahr	Herbst	Frühjahr	Herbst	Frühjahr	Herbst
2011		2012		2013		2014		2015		2016		2017		2018	
Frühjahr	Herbst	Frühjahr	Herbst	Frühjahr	Herbst	Frühjahr	Herbst	Frühjahr	Herbst	Frühjahr	Herbst	Frühjahr	Herbst	Frühjahr	Herbst

Nr.	Name	Label	Erhebungszeitraum	Erhebungsrhythmus
3.9.12)	sges_nj	total number of locations in the new Laender next year (1996)	West - Herbst 1995	einmalig

Wortlaut der Frage

Herbst 1995	WEST	Beschreibung der Variable
Angaben zu Standorten in den neuen Bundesländern und in Ost-Berlin - in Form von Betriebsteilen, Niederlassungen oder (auch selbständigen) Tochtergesellschaften - Investitionen in Sachanlagen (Schätzung in TDM) für 1996 vorgesehen alle Standorte i.d. neuen Bundesländern _____ und in Ost-Berlin		Zahl aller Standorte in den neuen Bundesländern nächstes Jahr (1996)

Zeitverlauf der Variable

Zeitverlauf der Variable															
1987		1988		1989		1990		1991		1992		1993		1994	
Frühjahr	Herbst	Frühjahr	Herbst	Frühjahr	Herbst	Frühjahr	Herbst	Frühjahr	Herbst	Frühjahr	Herbst	Frühjahr	Herbst	Frühjahr	Herbst
1995		1996		1997		1998		1999		2000		2001		2002	
Frühjahr	Herbst	Frühjahr	Herbst	Frühjahr	Herbst	Frühjahr	Herbst	Frühjahr	Herbst	Frühjahr	Herbst	Frühjahr	Herbst	Frühjahr	Herbst
2003		2004		2005		2006		2007		2008		2009		2010	
Frühjahr	Herbst	Frühjahr	Herbst	Frühjahr	Herbst	Frühjahr	Herbst	Frühjahr	Herbst	Frühjahr	Herbst	Frühjahr	Herbst	Frühjahr	Herbst
2011		2012		2013		2014		2015		2016		2017		2018	
Frühjahr	Herbst	Frühjahr	Herbst	Frühjahr	Herbst	Frühjahr	Herbst	Frühjahr	Herbst	Frühjahr	Herbst	Frühjahr	Herbst	Frühjahr	Herbst

Nr.	Name	Label	Erhebungszeitraum	Erhebungsrhythmus
3.9.13)	ps_nj	number of production locations in the new Laender next year (1996)	West - Herbst 1995	einmalig

Wortlaut der Frage

Herbst 1995	WEST	Beschreibung der Variable
Angaben zu Standorten in den neuen Bundesländern und in Ost-Berlin - in Form von Betriebsteilen, Niederlassungen oder (auch selbständigen) Tochtergesellschaften - Investitionen in Sachanlagen (Schätzung in TDM) für 1996 vorgesehen darunter Produktionsstandorte _____		Zahl aller Produktionsstandorte in den neuen Bundesländern nächstes Jahr (1996)

Zeitverlauf der Variable

1987	1988	1989	1990	1991	1992	1993	1994
Frühjahr	Herbst	Frühjahr	Herbst	Frühjahr	Herbst	Frühjahr	Herbst
1995	1996	1997	1998	1999	2000	2001	2002
Frühjahr	Herbst	Frühjahr	Herbst	Frühjahr	Herbst	Frühjahr	Herbst
WEST							
2003	2004	2005	2006	2007	2008	2009	2010
Frühjahr	Herbst	Frühjahr	Herbst	Frühjahr	Herbst	Frühjahr	Herbst
2011	2012	2013	2014	2015	2016	2017	2018
Frühjahr	Herbst	Frühjahr	Herbst	Frühjahr	Herbst	Frühjahr	Herbst

Nr.	Name	Label	Erhebungszeitraum	Erhebungsrhythmus
-----	------	-------	-------------------	-------------------

3.9.14) ps_mv number of production locations in Mecklenburg-Western Pomerania West - Herbst 1994 einmalig

Wortlaut der Frage

Herbst 1994 Angaben zu Standorten in den neuen Bundesländern und in Ost-Berlin Auf dem Gebiet der früheren DDR (neue Bundesländer und Ost-Berlin) bestehen/bestanden (einschließlich geplanter Vorhaben bis Ende 1995) - in Form von Betriebsteilen, Niederlassungen oder (auch selbständigen) Tochtergesellschaften Derzeitige Zahl der Produktionsstätten in Mecklenburg-Vorpommern _____	WEST	Beschreibung der Variable Zahl der Produktionsstandorte in Mecklenburg-Vorpommern
-----------------------------------------------------------------------------------------------------------------------------------------------------------------------------------------------------------------------------------------------------------------------------------------------------------------------------------------------------------------------------------------------------------------------------------------	------	------------------------------------------------------------------------------------------

Zeitverlauf der Variable

1987	1988	1989	1990	1991	1992	1993	1994
Frühjahr	Herbst	Frühjahr	Herbst	Frühjahr	Herbst	Frühjahr	Herbst
1995	1996	1997	1998	1999	2000	2001	2002
Frühjahr	Herbst	Frühjahr	Herbst	Frühjahr	Herbst	Frühjahr	Herbst
WEST							
2003	2004	2005	2006	2007	2008	2009	2010
Frühjahr	Herbst	Frühjahr	Herbst	Frühjahr	Herbst	Frühjahr	Herbst
2011	2012	2013	2014	2015	2016	2017	2018
Frühjahr	Herbst	Frühjahr	Herbst	Frühjahr	Herbst	Frühjahr	Herbst

Nr.	Name	Label	Erhebungszeitraum	Erhebungsrhythmus
-----	------	-------	-------------------	-------------------

3.9.15) ps_b number of production locations in Brandenburg West - Herbst 1994 einmalig

Wortlaut der Frage

Herbst 1994 Angaben zu Standorten in den neuen Bundesländern und in Ost-Berlin Auf dem Gebiet der früheren DDR (neue Bundesländer und Ost-Berlin) bestehen/bestanden (einschließlich geplanter Vorhaben bis Ende 1995) - in Form von Betriebsteilen, Niederlassungen oder (auch selbständigen) Tochtergesellschaften Derzeitige Zahl der Produktionsstätten in Brandenburg _____	WEST	Beschreibung der Variable Zahl der Produktionsstandorte in Brandenburg
------------------------------------------------------------------------------------------------------------------------------------------------------------------------------------------------------------------------------------------------------------------------------------------------------------------------------------------------------------------------------------------------------------------------------	------	-------------------------------------------------------------------------------

Zeitverlauf der Variable

1987	1988	1989	1990	1991	1992	1993	1994
Frühjahr	Herbst	Frühjahr	Herbst	Frühjahr	Herbst	Frühjahr	Herbst

															WEST
1995		1996		1997		1998		1999		2000		2001		2002	
Frühjahr	Herbst	Frühjahr	Herbst	Frühjahr	Herbst	Frühjahr	Herbst	Frühjahr	Herbst	Frühjahr	Herbst	Frühjahr	Herbst	Frühjahr	Herbst
2003		2004		2005		2006		2007		2008		2009		2010	
Frühjahr	Herbst	Frühjahr	Herbst	Frühjahr	Herbst	Frühjahr	Herbst	Frühjahr	Herbst	Frühjahr	Herbst	Frühjahr	Herbst	Frühjahr	Herbst
2011		2012		2013		2014		2015		2016		2017		2018	
Frühjahr	Herbst	Frühjahr	Herbst	Frühjahr	Herbst	Frühjahr	Herbst	Frühjahr	Herbst	Frühjahr	Herbst	Frühjahr	Herbst	Frühjahr	Herbst

Nr.	Name	Label	Erhebungszeitraum	Erhebungsrhythmus
-----	------	-------	-------------------	-------------------

3.9.16) **ps_s** number of production locations in Saxony West - Herbst 1994 einmalig

Wortlaut der Frage

Herbst 1994	WEST	Beschreibung der Variable
Angaben zu Standorten in den neuen Bundesländern und in Ost-Berlin Auf dem Gebiet der früheren DDR (neue Bundesländer und Ost-Berlin) bestehen/bestanden (einschließlich geplanter Vorhaben bis Ende 1995) - in Form von Betriebsteilen, Niederlassungen oder (auch selbständigen) Tochtergesellschaften Derzeitige Zahl der Produktionsstätten in Sachsen _____		Zahl der Produktionsstandorte in Sachsen

Zeitverlauf der Variable

1987		1988		1989		1990		1991		1992		1993		1994	
Frühjahr	Herbst	Frühjahr	Herbst	Frühjahr	Herbst	Frühjahr	Herbst	Frühjahr	Herbst	Frühjahr	Herbst	Frühjahr	Herbst	Frühjahr	Herbst
															WEST
1995		1996		1997		1998		1999		2000		2001		2002	
Frühjahr	Herbst	Frühjahr	Herbst	Frühjahr	Herbst	Frühjahr	Herbst	Frühjahr	Herbst	Frühjahr	Herbst	Frühjahr	Herbst	Frühjahr	Herbst
2003		2004		2005		2006		2007		2008		2009		2010	
Frühjahr	Herbst	Frühjahr	Herbst	Frühjahr	Herbst	Frühjahr	Herbst	Frühjahr	Herbst	Frühjahr	Herbst	Frühjahr	Herbst	Frühjahr	Herbst
2011		2012		2013		2014		2015		2016		2017		2018	
Frühjahr	Herbst	Frühjahr	Herbst	Frühjahr	Herbst	Frühjahr	Herbst	Frühjahr	Herbst	Frühjahr	Herbst	Frühjahr	Herbst	Frühjahr	Herbst

Nr.	Name	Label	Erhebungszeitraum	Erhebungsrhythmus
-----	------	-------	-------------------	-------------------

3.9.17) **ps_sa** number of production locations in Saxony-Anhalt West - Herbst 1994 einmalig

Wortlaut der Frage

Herbst 1994	WEST	Beschreibung der Variable
Angaben zu Standorten in den neuen Bundesländern und in Ost-Berlin Auf dem Gebiet der früheren DDR (neue Bundesländer und Ost-Berlin) bestehen/bestanden (einschließlich geplanter Vorhaben bis Ende 1995) - in Form von Betriebsteilen, Niederlassungen oder (auch selbständigen) Tochtergesellschaften Derzeitige Zahl der Produktionsstätten in Sachsen-Anhalt _____		Zahl der Produktionsstandorte in Sachsen-Anhalt

Zeitverlauf der Variable

1987		1988		1989		1990		1991		1992		1993		1994	
Frühjahr	Herbst	Frühjahr	Herbst	Frühjahr	Herbst	Frühjahr	Herbst	Frühjahr	Herbst	Frühjahr	Herbst	Frühjahr	Herbst	Frühjahr	Herbst
															WEST

1995	1996	1997	1998	1999	2000	2001	2002
Frühjahr	Herbst	Frühjahr	Herbst	Frühjahr	Herbst	Frühjahr	Herbst
2003	2004	2005	2006	2007	2008	2009	2010
Frühjahr	Herbst	Frühjahr	Herbst	Frühjahr	Herbst	Frühjahr	Herbst
2011	2012	2013	2014	2015	2016	2017	2018
Frühjahr	Herbst	Frühjahr	Herbst	Frühjahr	Herbst	Frühjahr	Herbst

Nr.	Name	Label	Erhebungszeitraum	Erhebungsrhythmus
-----	------	-------	-------------------	-------------------

3.9.18) **ps_ob** number of production locations in East Berlin West - Herbst 1994 einmalig

Wortlaut der Frage

Herbst 1994 Angaben zu Standorten in den neuen Bundesländern und in Ost-Berlin Auf dem Gebiet der früheren DDR (neue Bundesländer und Ost-Berlin) bestehen/bestanden (einschließlich geplanter Vorhaben bis Ende 1995) - in Form von Betriebsteilen, Niederlassungen oder (auch selbständigen) Tochtergesellschaften Derzeitige Zahl der Produktionsstätten in Ost-Berlin _____	WEST	Beschreibung der Variable Zahl der Produktionsstandorte in Ost-Berlin
-----------------------------------------------------------------------------------------------------------------------------------------------------------------------------------------------------------------------------------------------------------------------------------------------------------------------------------------------------------------------------------------------------------------------------	-------------	-------------------------------------------------------------------------------------

Zeitverlauf der Variable

1987	1988	1989	1990	1991	1992	1993	1994
Frühjahr	Herbst	Frühjahr	Herbst	Frühjahr	Herbst	Frühjahr	Herbst
1995	1996	1997	1998	1999	2000	2001	2002
Frühjahr	Herbst	Frühjahr	Herbst	Frühjahr	Herbst	Frühjahr	Herbst
2003	2004	2005	2006	2007	2008	2009	2010
Frühjahr	Herbst	Frühjahr	Herbst	Frühjahr	Herbst	Frühjahr	Herbst
2011	2012	2013	2014	2015	2016	2017	2018
Frühjahr	Herbst	Frühjahr	Herbst	Frühjahr	Herbst	Frühjahr	Herbst

Nr.	Name	Label	Erhebungszeitraum	Erhebungsrhythmus
-----	------	-------	-------------------	-------------------

3.9.19) **ps_t** number of production loacations in Thuringia West - Herbst 1994 einmalig

Wortlaut der Frage

Herbst 1994 Angaben zu Standorten in den neuen Bundesländern und in Ost-Berlin Auf dem Gebiet der früheren DDR (neue Bundesländer und Ost-Berlin) bestehen/bestanden (einschließlich geplanter Vorhaben bis Ende 1995) - in Form von Betriebsteilen, Niederlassungen oder (auch selbständigen) Tochtergesellschaften Derzeitige Zahl der Produktionsstätten in Thüringen _____	WEST	Beschreibung der Variable Zahl der Produktionsstandorte in Thüringen
----------------------------------------------------------------------------------------------------------------------------------------------------------------------------------------------------------------------------------------------------------------------------------------------------------------------------------------------------------------------------------------------------------------------------	-------------	------------------------------------------------------------------------------------

Zeitverlauf der Variable

1987	1988	1989	1990	1991	1992	1993	1994
Frühjahr	Herbst	Frühjahr	Herbst	Frühjahr	Herbst	Frühjahr	Herbst
1995	1996	1997	1998	1999	2000	2001	2002
Frühjahr	Herbst	Frühjahr	Herbst	Frühjahr	Herbst	Frühjahr	Herbst

2003		2004		2005		2006		2007		2008		2009		2010	
Frühjahr	Herbst	Frühjahr	Herbst	Frühjahr	Herbst	Frühjahr	Herbst	Frühjahr	Herbst	Frühjahr	Herbst	Frühjahr	Herbst	Frühjahr	Herbst
2011		2012		2013		2014		2015		2016		2017		2018	
Frühjahr	Herbst	Frühjahr	Herbst	Frühjahr	Herbst	Frühjahr	Herbst	Frühjahr	Herbst	Frühjahr	Herbst	Frühjahr	Herbst	Frühjahr	Herbst

3.10 Investitionen in Zentral- und Osteuropa

Nr.	Name	Label	Erhebungszeitraum	Erhebungsrhythmus
-----	------	-------	-------------------	-------------------

3.10.1)	invze	investments in Central Europe	West - Herbst 2002 Ost - Herbst 2002	einmalig einmalig
---------	-------	-------------------------------	-----------------------------------------	----------------------

Wortlaut der Frage

Herbst 2002 Direktinvestitionen in Zentraleuropa (Ostdeutschland*, Polen, Tschechien, Slowakei, Ungarn) Wir haben bereits investiert ja [1] <input type="checkbox"/> nein [2] <input type="checkbox"/>	WEST OST	Beschreibung der Variable Investitionen in Zentraleuropa * Nur in Westdeutschland gefragt
-------------------------------------------------------------------------------------------------------------------------------------------------------------------------------------------------------------------------------	---------------------------	--------------------------------------------------------------------------------------------------------

Zeitverlauf der Variable

1987		1988		1989		1990		1991		1992		1993		1994	
Frühjahr	Herbst	Frühjahr	Herbst	Frühjahr	Herbst	Frühjahr	Herbst	Frühjahr	Herbst	Frühjahr	Herbst	Frühjahr	Herbst	Frühjahr	Herbst
1995		1996		1997		1998		1999		2000		2001		2002	
Frühjahr	Herbst	Frühjahr	Herbst	Frühjahr	Herbst	Frühjahr	Herbst	Frühjahr	Herbst	Frühjahr	Herbst	Frühjahr	Herbst	Frühjahr	Herbst
														WEST	OST
2003		2004		2005		2006		2007		2008		2009		2010	
Frühjahr	Herbst	Frühjahr	Herbst	Frühjahr	Herbst	Frühjahr	Herbst	Frühjahr	Herbst	Frühjahr	Herbst	Frühjahr	Herbst	Frühjahr	Herbst
2011		2012		2013		2014		2015		2016		2017		2018	
Frühjahr	Herbst	Frühjahr	Herbst	Frühjahr	Herbst	Frühjahr	Herbst	Frühjahr	Herbst	Frühjahr	Herbst	Frühjahr	Herbst	Frühjahr	Herbst

Nr.	Name	Label	Erhebungszeitraum	Erhebungsrhythmus
-----	------	-------	-------------------	-------------------

3.10.2)	inv_nb	investments in the New Laender	West - Herbst 2002	einmalig
---------	--------	--------------------------------	--------------------	----------

Wortlaut der Frage

Herbst 2002 Direktinvestitionen in Zentraleuropa (Ostdeutschland, Polen, Tschechien, Slowakei, Ungarn) wenn ja, in Ostdeutschland [1]	WEST	Beschreibung der Variable Investitionen in Ostdeutschland
--------------------------------------------------------------------------------------------------------------------------------------------------------------	-------------	---------------------------------------------------------------------

Zeitverlauf der Variable

1987		1988		1989		1990		1991		1992		1993		1994	
Frühjahr	Herbst	Frühjahr	Herbst	Frühjahr	Herbst	Frühjahr	Herbst	Frühjahr	Herbst	Frühjahr	Herbst	Frühjahr	Herbst	Frühjahr	Herbst
1995		1996		1997		1998		1999		2000		2001		2002	
Frühjahr	Herbst	Frühjahr	Herbst	Frühjahr	Herbst	Frühjahr	Herbst	Frühjahr	Herbst	Frühjahr	Herbst	Frühjahr	Herbst	Frühjahr	Herbst
														WEST	OST
2003		2004		2005		2006		2007		2008		2009		2010	
Frühjahr	Herbst	Frühjahr	Herbst	Frühjahr	Herbst	Frühjahr	Herbst	Frühjahr	Herbst	Frühjahr	Herbst	Frühjahr	Herbst	Frühjahr	Herbst

Hinweis:
 Obwohl die Variable "inv_nb" ausschließlich in Westdeutschland erfragt wurde, hat sie auch positive Ausprägungen für die Gruppe der ostdeutschen Unternehmen

2011		2012		2013		2014		2015		2016		2017		2018	
Frühjahr	Herbst	Frühjahr	Herbst	Frühjahr	Herbst	Frühjahr	Herbst	Frühjahr	Herbst	Frühjahr	Herbst	Frühjahr	Herbst	Frühjahr	Herbst

Nr.	Name	Label	Erhebungszeitraum	Erhebungsrhythmus
-----	------	-------	-------------------	-------------------

3.10.3)	inv_p	investments in Poland	West - Herbst 2002 Ost - Herbst 2002	einmalig einmalig
---------	-------	-----------------------	-----------------------------------------	----------------------

Wortlaut der Frage

Herbst 2002	WEST	OST	Beschreibung der Variable
Direktinvestitionen in Zentraleuropa (Ostdeutschland*, Polen, Tschechien, Slowakei, Ungarn) wenn ja, in Polen [1]			Investitionen in Polen * Nur in Westdeutschland gefragt

Zeitverlauf der Variable

1987		1988		1989		1990		1991		1992		1993		1994	
Frühjahr	Herbst	Frühjahr	Herbst	Frühjahr	Herbst	Frühjahr	Herbst	Frühjahr	Herbst	Frühjahr	Herbst	Frühjahr	Herbst	Frühjahr	Herbst
1995		1996		1997		1998		1999		2000		2001		2002	
Frühjahr	Herbst	Frühjahr	Herbst	Frühjahr	Herbst	Frühjahr	Herbst	Frühjahr	Herbst	Frühjahr	Herbst	Frühjahr	Herbst	Frühjahr	Herbst
2003		2004		2005		2006		2007		2008		2009		2010	
Frühjahr	Herbst	Frühjahr	Herbst	Frühjahr	Herbst	Frühjahr	Herbst	Frühjahr	Herbst	Frühjahr	Herbst	Frühjahr	Herbst	Frühjahr	Herbst
2011		2012		2013		2014		2015		2016		2017		2018	
Frühjahr	Herbst	Frühjahr	Herbst	Frühjahr	Herbst	Frühjahr	Herbst	Frühjahr	Herbst	Frühjahr	Herbst	Frühjahr	Herbst	Frühjahr	Herbst

Nr.	Name	Label	Erhebungszeitraum	Erhebungsrhythmus
-----	------	-------	-------------------	-------------------

3.10.4)	inv_t	investments in the Czech Republic	West - Herbst 2002 Ost - Herbst 2002	einmalig einmalig
---------	-------	-----------------------------------	-----------------------------------------	----------------------

Wortlaut der Frage

Herbst 2002	WEST	OST	Beschreibung der Variable
Direktinvestitionen in Zentraleuropa (Ostdeutschland*, Polen, Tschechien, Slowakei, Ungarn) wenn ja, in Tschechien [1]			Investitionen in Tschechien * Nur in Westdeutschland gefragt

Zeitverlauf der Variable

1987		1988		1989		1990		1991		1992		1993		1994	
Frühjahr	Herbst	Frühjahr	Herbst	Frühjahr	Herbst	Frühjahr	Herbst	Frühjahr	Herbst	Frühjahr	Herbst	Frühjahr	Herbst	Frühjahr	Herbst
1995		1996		1997		1998		1999		2000		2001		2002	
Frühjahr	Herbst	Frühjahr	Herbst	Frühjahr	Herbst	Frühjahr	Herbst	Frühjahr	Herbst	Frühjahr	Herbst	Frühjahr	Herbst	Frühjahr	Herbst
2003		2004		2005		2006		2007		2008		2009		2010	
Frühjahr	Herbst	Frühjahr	Herbst	Frühjahr	Herbst	Frühjahr	Herbst	Frühjahr	Herbst	Frühjahr	Herbst	Frühjahr	Herbst	Frühjahr	Herbst
2011		2012		2013		2014		2015		2016		2017		2018	
Frühjahr	Herbst	Frühjahr	Herbst	Frühjahr	Herbst	Frühjahr	Herbst	Frühjahr	Herbst	Frühjahr	Herbst	Frühjahr	Herbst	Frühjahr	Herbst

Nr.	Name	Label	Erhebungszeitraum	Erhebungsrhythmus
-----	------	-------	-------------------	-------------------

3.10.5)	inv_s	investments in Slovakia	West - Herbst 2002	einmalig
---------	-------	-------------------------	--------------------	----------

Wortlaut der Frage

Herbst 2002															WEST	OST	Beschreibung der Variable
Direktinvestitionen in Zentraleuropa (Ostdeutschland*, Polen, Tschechien, Slowakei, Ungarn)																	Investitionen in der Slowakei * Nur in Westdeutschland gefragt
wenn ja, in Slowakei [1]																	
Zeitverlauf der Variable																	
1987		1988		1989		1990		1991		1992		1993		1994			
Frühjahr	Herbst	Frühjahr	Herbst	Frühjahr	Herbst	Frühjahr	Herbst	Frühjahr	Herbst	Frühjahr	Herbst	Frühjahr	Herbst	Frühjahr	Herbst		
1995		1996		1997		1998		1999		2000		2001		2002			
Frühjahr	Herbst	Frühjahr	Herbst	Frühjahr	Herbst	Frühjahr	Herbst	Frühjahr	Herbst	Frühjahr	Herbst	Frühjahr	Herbst	Frühjahr	Herbst		
2003		2004		2005		2006		2007		2008		2009		2010			
Frühjahr	Herbst	Frühjahr	Herbst	Frühjahr	Herbst	Frühjahr	Herbst	Frühjahr	Herbst	Frühjahr	Herbst	Frühjahr	Herbst	Frühjahr	Herbst		
2011		2012		2013		2014		2015		2016		2017		2018			
Frühjahr	Herbst	Frühjahr	Herbst	Frühjahr	Herbst	Frühjahr	Herbst	Frühjahr	Herbst	Frühjahr	Herbst	Frühjahr	Herbst	Frühjahr	Herbst		

Nr.	Name	Label	Erhebungszeitraum	Erhebungsrhythmus
-----	------	-------	-------------------	-------------------

3.10.6)	inv_u	investments in Hungary	West - Herbst 2002 Ost - Herbst 2002	einmalig einmalig
---------	-------	------------------------	-----------------------------------------	----------------------

Wortlaut der Frage

Herbst 2002															WEST	OST	Beschreibung der Variable
Direktinvestitionen in Zentraleuropa (Ostdeutschland*, Polen, Tschechien, Slowakei, Ungarn)																	Investitionen in Ungarn * Nur in Westdeutschland gefragt
wenn ja, in Ungarn [1]																	
Zeitverlauf der Variable																	
1987		1988		1989		1990		1991		1992		1993		1994			
Frühjahr	Herbst	Frühjahr	Herbst	Frühjahr	Herbst	Frühjahr	Herbst	Frühjahr	Herbst	Frühjahr	Herbst	Frühjahr	Herbst	Frühjahr	Herbst		
1995		1996		1997		1998		1999		2000		2001		2002			
Frühjahr	Herbst	Frühjahr	Herbst	Frühjahr	Herbst	Frühjahr	Herbst	Frühjahr	Herbst	Frühjahr	Herbst	Frühjahr	Herbst	Frühjahr	Herbst		
2003		2004		2005		2006		2007		2008		2009		2010			
Frühjahr	Herbst	Frühjahr	Herbst	Frühjahr	Herbst	Frühjahr	Herbst	Frühjahr	Herbst	Frühjahr	Herbst	Frühjahr	Herbst	Frühjahr	Herbst		
2011		2012		2013		2014		2015		2016		2017		2018			
Frühjahr	Herbst	Frühjahr	Herbst	Frühjahr	Herbst	Frühjahr	Herbst	Frühjahr	Herbst	Frühjahr	Herbst	Frühjahr	Herbst	Frühjahr	Herbst		

Nr.	Name	Label	Erhebungszeitraum	Erhebungsrhythmus
-----	------	-------	-------------------	-------------------

3.10.7)	invze_gepl	scheduled investments in Central Europe	West - Herbst 2002 Ost - Herbst 2002	einmalig einmalig
---------	------------	-----------------------------------------	-----------------------------------------	----------------------

Wortlaut der Frage

Herbst 2002															WEST	Beschreibung der Variable
Direktinvestitionen in Zentraleuropa (Ostdeutschland, Polen, Tschechien, Slowakei, Ungarn)																Investitionen in Zentraleuropa geplant Für Westdeutschland gilt darüber hinaus:
Wir planen in den nächsten 3 Jahren zu investieren in[1]: _____																

Herbst 2002	OST
Direktinvestitionen in Zentraleuropa (Polen, Tschechien, Slowakei, Ungarn)	
Wir planen in den nächsten 3 Jahren zu investieren: [2]nein [1]ja, in: _____	

[2] = Es wird kein Land in dem investiert werden soll angegeben

Zeitverlauf der Variable

1987	1988	1989	1990	1991	1992	1993	1994
Frühjahr	Herbst	Frühjahr	Herbst	Frühjahr	Herbst	Frühjahr	Herbst
1995	1996	1997	1998	1999	2000	2001	2002
Frühjahr	Herbst	Frühjahr	Herbst	Frühjahr	Herbst	Frühjahr	Herbst
2003	2004	2005	2006	2007	2008	2009	2010
Frühjahr	Herbst	Frühjahr	Herbst	Frühjahr	Herbst	Frühjahr	Herbst
2011	2012	2013	2014	2015	2016	2017	2018
Frühjahr	Herbst	Frühjahr	Herbst	Frühjahr	Herbst	Frühjahr	Herbst

WEST
OST

Nr.	Name	Label	Erhebungszeitraum	Erhebungsrhythmus
-----	------	-------	-------------------	-------------------

3.10.8)	inv_nb_gepl	scheduled investments in the New Laender	West - Herbst 2002	einmalig
---------	-------------	------------------------------------------	--------------------	----------

Wortlaut der Frage

Herbst 2002	WEST
Direktinvestitionen in Zentraleuropa (Ostdeutschland, Polen, Tschechien, Slowakei, Ungarn)	
Wir planen in den nächsten 3 Jahren zu investieren in Ostdeutschland [1]	

Beschreibung der Variable
Investitionen in Ostdeutschland geplant

Hinweis:
Obwohl die Variable "inv_nb_gepl" ausschließlich in Westdeutschland erfragt wurde, hat sie auch positive Ausprägungen für die Gruppe der ostdeutschen Unternehmen

Zeitverlauf der Variable

1987	1988	1989	1990	1991	1992	1993	1994
Frühjahr	Herbst	Frühjahr	Herbst	Frühjahr	Herbst	Frühjahr	Herbst
1995	1996	1997	1998	1999	2000	2001	2002
Frühjahr	Herbst	Frühjahr	Herbst	Frühjahr	Herbst	Frühjahr	Herbst
2003	2004	2005	2006	2007	2008	2009	2010
Frühjahr	Herbst	Frühjahr	Herbst	Frühjahr	Herbst	Frühjahr	Herbst
2011	2012	2013	2014	2015	2016	2017	2018
Frühjahr	Herbst	Frühjahr	Herbst	Frühjahr	Herbst	Frühjahr	Herbst

WEST
OST

Nr.	Name	Label	Erhebungszeitraum	Erhebungsrhythmus
-----	------	-------	-------------------	-------------------

3.10.9)	inv_p_gepl	scheduled investments in Poland	West - Herbst 2002 Ost - Herbst 2002	einmalig einmalig
---------	------------	---------------------------------	-----------------------------------------	----------------------

Wortlaut der Frage

Herbst 2002	WEST	OST
Direktinvestitionen in Zentraleuropa (Ostdeutschland*, Polen, Tschechien, Slowakei, Ungarn)		
Wir planen in den nächsten 3 Jahren zu investieren in Polen [1]		

Beschreibung der Variable
Investitionen in Polen geplant

* Nur in Westdeutschland gefragt

Zeitverlauf der Variable

1987	1988	1989	1990	1991	1992	1993	1994
------	------	------	------	------	------	------	------

Frühjahr	Herbst	Frühjahr	Herbst	Frühjahr	Herbst	Frühjahr	Herbst	Frühjahr	Herbst	Frühjahr	Herbst	Frühjahr	Herbst	Frühjahr	Herbst
1995		1996		1997		1998		1999		2000		2001		2002	
Frühjahr	Herbst	Frühjahr	Herbst	Frühjahr	Herbst	Frühjahr	Herbst	Frühjahr	Herbst	Frühjahr	Herbst	Frühjahr	Herbst	Frühjahr	Herbst
2003		2004		2005		2006		2007		2008		2009		2010	
Frühjahr	Herbst	Frühjahr	Herbst	Frühjahr	Herbst	Frühjahr	Herbst	Frühjahr	Herbst	Frühjahr	Herbst	Frühjahr	Herbst	Frühjahr	Herbst
2011		2012		2013		2014		2015		2016		2017		2018	
Frühjahr	Herbst	Frühjahr	Herbst	Frühjahr	Herbst	Frühjahr	Herbst	Frühjahr	Herbst	Frühjahr	Herbst	Frühjahr	Herbst	Frühjahr	Herbst

WEST
OST

Nr.	Name	Label	Erhebungszeitraum	Erhebungsrhythmus
-----	------	-------	-------------------	-------------------

3.10.10) **inv_t_gepl** scheduled investments in the Czech Republic West - Herbst 2002 Ost - Herbst 2002 einmalig einmalig

Wortlaut der Frage

Herbst 2002	WEST	OST	Beschreibung der Variable
Direktinvestitionen in Zentraleuropa (Ostdeutschland*, Polen, Tschechien, Slowakei, Ungarn) Wir planen in den nächsten 3 Jahren zu investieren in Tschechien [1]			Investitionen in Tschechien geplant * Nur in Westdeutschland gefragt

Zeitverlauf der Variable

Frühjahr	Herbst	Frühjahr	Herbst	Frühjahr	Herbst	Frühjahr	Herbst	Frühjahr	Herbst	Frühjahr	Herbst	Frühjahr	Herbst	Frühjahr	Herbst
1987		1988		1989		1990		1991		1992		1993		1994	
Frühjahr	Herbst	Frühjahr	Herbst	Frühjahr	Herbst	Frühjahr	Herbst	Frühjahr	Herbst	Frühjahr	Herbst	Frühjahr	Herbst	Frühjahr	Herbst
1995		1996		1997		1998		1999		2000		2001		2002	
Frühjahr	Herbst	Frühjahr	Herbst	Frühjahr	Herbst	Frühjahr	Herbst	Frühjahr	Herbst	Frühjahr	Herbst	Frühjahr	Herbst	Frühjahr	Herbst
2003		2004		2005		2006		2007		2008		2009		2010	
Frühjahr	Herbst	Frühjahr	Herbst	Frühjahr	Herbst	Frühjahr	Herbst	Frühjahr	Herbst	Frühjahr	Herbst	Frühjahr	Herbst	Frühjahr	Herbst
2011		2012		2013		2014		2015		2016		2017		2018	
Frühjahr	Herbst	Frühjahr	Herbst	Frühjahr	Herbst	Frühjahr	Herbst	Frühjahr	Herbst	Frühjahr	Herbst	Frühjahr	Herbst	Frühjahr	Herbst

WEST
OST

Nr.	Name	Label	Erhebungszeitraum	Erhebungsrhythmus
-----	------	-------	-------------------	-------------------

3.10.11) **inv_s_gepl** scheduled investments in Slovakia West - Herbst 2002 Ost - Herbst 2002 einmalig einmalig

Wortlaut der Frage

Herbst 2002	WEST	OST	Beschreibung der Variable
Direktinvestitionen in Zentraleuropa (Ostdeutschland*, Polen, Tschechien, Slowakei, Ungarn) Wir planen in den nächsten 3 Jahren zu investieren in Slowakei [1]			Investitionen in der Slowakei geplant * Nur in Westdeutschland gefragt

Zeitverlauf der Variable

Frühjahr	Herbst	Frühjahr	Herbst	Frühjahr	Herbst	Frühjahr	Herbst	Frühjahr	Herbst	Frühjahr	Herbst	Frühjahr	Herbst	Frühjahr	Herbst
1987		1988		1989		1990		1991		1992		1993		1994	
Frühjahr	Herbst	Frühjahr	Herbst	Frühjahr	Herbst	Frühjahr	Herbst	Frühjahr	Herbst	Frühjahr	Herbst	Frühjahr	Herbst	Frühjahr	Herbst
1995		1996		1997		1998		1999		2000		2001		2002	
Frühjahr	Herbst	Frühjahr	Herbst	Frühjahr	Herbst	Frühjahr	Herbst	Frühjahr	Herbst	Frühjahr	Herbst	Frühjahr	Herbst	Frühjahr	Herbst
2003		2004		2005		2006		2007		2008		2009		2010	

WEST
OST

Frühjahr	Herbst	Frühjahr	Herbst	Frühjahr	Herbst	Frühjahr	Herbst	Frühjahr	Herbst	Frühjahr	Herbst	Frühjahr	Herbst	Frühjahr	Herbst
2011		2012		2013		2014		2015		2016		2017		2018	
Frühjahr	Herbst	Frühjahr	Herbst	Frühjahr	Herbst	Frühjahr	Herbst	Frühjahr	Herbst	Frühjahr	Herbst	Frühjahr	Herbst	Frühjahr	Herbst

Nr.	Name	Label	Erhebungszeitraum	Erhebungsrhythmus
-----	------	-------	-------------------	-------------------

3.10.12) **inv_u_gepl** scheduled investments in Hungary West - Herbst 2002 einmalig
Ost - Herbst 2002 einmalig

Wortlaut der Frage

Herbst 2002 Direktinvestitionen in Zentraleuropa (Ostdeutschland*, Polen, Tschechien, Slowakei, Ungarn) Wir planen in den nächsten 3 Jahren zu investieren in Ungarn [1]	WEST	OST	Beschreibung der Variable Investitionen in Ungarn geplant * Nur in Westdeutschland gefragt

Zeitverlauf der Variable

1987		1988		1989		1990		1991		1992		1993		1994	
Frühjahr	Herbst	Frühjahr	Herbst	Frühjahr	Herbst	Frühjahr	Herbst	Frühjahr	Herbst	Frühjahr	Herbst	Frühjahr	Herbst	Frühjahr	Herbst
1995		1996		1997		1998		1999		2000		2001		2002	
Frühjahr	Herbst	Frühjahr	Herbst	Frühjahr	Herbst	Frühjahr	Herbst	Frühjahr	Herbst	Frühjahr	Herbst	Frühjahr	Herbst	Frühjahr	Herbst
														WEST	OST
2003		2004		2005		2006		2007		2008		2009		2010	
Frühjahr	Herbst	Frühjahr	Herbst	Frühjahr	Herbst	Frühjahr	Herbst	Frühjahr	Herbst	Frühjahr	Herbst	Frühjahr	Herbst	Frühjahr	Herbst
2011		2012		2013		2014		2015		2016		2017		2018	
Frühjahr	Herbst	Frühjahr	Herbst	Frühjahr	Herbst	Frühjahr	Herbst	Frühjahr	Herbst	Frühjahr	Herbst	Frühjahr	Herbst	Frühjahr	Herbst

Nr.	Name	Label	Erhebungszeitraum	Erhebungsrhythmus
-----	------	-------	-------------------	-------------------

3.10.13) **invoe** investments in Eastern Europe West - Frühjahr 1994 einmalig

Wortlaut der Frage

Frühjahr 1994 Direktinvestitionen in Osteuropa (ohne Südosteuropa) (Tochtergesellschaften, Unternehmensbeteiligungen, Joint ventures) Wir haben bereits Direktinvestitionen getätigt [2] <input type="text"/> , beabsichtigen im Zeitraum 1994-1998 Direktinvestitionen vorzunehmen [3] <input type="text"/> in Polen Slowakei Tschechien Ungarn Russland anderen Staaten der ehem. SU* keinerlei Investitionstätigkeit in diesen Staaten [1] <input type="text"/>	WEST	Beschreibung der Variable Investitionen in Osteuropa [0] = keine Angabe [4] = Investition getätigt und geplant *Für welche Länder die Antworten gelten ist nicht erfasst

Zeitverlauf der Variable

1987		1988		1989		1990		1991		1992		1993		1994	
Frühjahr	Herbst	Frühjahr	Herbst	Frühjahr	Herbst	Frühjahr	Herbst	Frühjahr	Herbst	Frühjahr	Herbst	Frühjahr	Herbst	Frühjahr	Herbst
														WEST	
1995		1996		1997		1998		1999		2000		2001		2002	
Frühjahr	Herbst	Frühjahr	Herbst	Frühjahr	Herbst	Frühjahr	Herbst	Frühjahr	Herbst	Frühjahr	Herbst	Frühjahr	Herbst	Frühjahr	Herbst
2003		2004		2005		2006		2007		2008		2009		2010	
Frühjahr	Herbst	Frühjahr	Herbst	Frühjahr	Herbst	Frühjahr	Herbst	Frühjahr	Herbst	Frühjahr	Herbst	Frühjahr	Herbst	Frühjahr	Herbst
2011		2012		2013		2014		2015		2016		2017		2018	

Frühjahr	Herbst	Frühjahr	Herbst	Frühjahr	Herbst	Frühjahr	Herbst	Frühjahr	Herbst	Frühjahr	Herbst	Frühjahr	Herbst	Frühjahr	Herbst
----------	--------	----------	--------	----------	--------	----------	--------	----------	--------	----------	--------	----------	--------	----------	--------

Nr.	Name	Label	Erhebungszeitraum	Erhebungsrhythmus
-----	------	-------	-------------------	-------------------

3.10.14) **psausl** production locations abroad West - Frühjahr 1995 einmalig

Wortlaut der Frage

Frühjahr 1995 Produktionsstätten im Ausland Wir haben bereits Produktionsstätten [1] <input type="checkbox"/> und/oder planen, Produktionsstätten im Ausland zu errichten bzw. zu erwerben [2] <input type="checkbox"/> und zwar in folgenden Ländern* _____ _____ Fehlanzeige [3] <input type="checkbox"/>	WEST	Beschreibung der Variable Produktionsstätten im Ausland [0] = keine Angabe [4] = Wenn [1] und [2] angekreuzt wurde *Für welche Länder die Antworten gelten ist nicht erfasst
----------------------------------------------------------------------------------------------------------------------------------------------------------------------------------------------------------------------------------------------------------------------------------------------------------------------------------------------------------------	-------------	-------------------------------------------------------------------------------------------------------------------------------------------------------------------------------------------------------------

Zeitverlauf der Variable

1987		1988		1989		1990		1991		1992		1993		1994	
Frühjahr	Herbst	Frühjahr	Herbst	Frühjahr	Herbst	Frühjahr	Herbst	Frühjahr	Herbst	Frühjahr	Herbst	Frühjahr	Herbst	Frühjahr	Herbst
1995		1996		1997		1998		1999		2000		2001		2002	
Frühjahr	Herbst	Frühjahr	Herbst	Frühjahr	Herbst	Frühjahr	Herbst	Frühjahr	Herbst	Frühjahr	Herbst	Frühjahr	Herbst	Frühjahr	Herbst
WEST															
2003		2004		2005		2006		2007		2008		2009		2010	
Frühjahr	Herbst	Frühjahr	Herbst	Frühjahr	Herbst	Frühjahr	Herbst	Frühjahr	Herbst	Frühjahr	Herbst	Frühjahr	Herbst	Frühjahr	Herbst
2011		2012		2013		2014		2015		2016		2017		2018	
Frühjahr	Herbst	Frühjahr	Herbst	Frühjahr	Herbst	Frühjahr	Herbst	Frühjahr	Herbst	Frühjahr	Herbst	Frühjahr	Herbst	Frühjahr	Herbst

3.11 Investitionen in Forschung und Entwicklung

Nr.	Name	Label	Erhebungszeitraum	Erhebungsrhythmus
-----	------	-------	-------------------	-------------------

3.11.1) **fue_erteilen** placing of external R&D orders West - Frühjahr 2001 einmalig
Ost - Frühjahr 2001 einmalig

Wortlaut der Frage

Frühjahr 2001 Externe Forschungs- und Entwicklungs(FuE)-Leistungen Erteilen Sie an externe Auftragnehmer FuE-Aufträge? ja [1] <input type="checkbox"/> nein [2] <input type="checkbox"/>	WEST	OST	Beschreibung der Variable Erteilung externer FuE Aufträge
--------------------------------------------------------------------------------------------------------------------------------------------------------------------------------------------------------------------------------	-------------	------------	-------------------------------------------------------------------------

Zeitverlauf der Variable

1987		1988		1989		1990		1991		1992		1993		1994	
Frühjahr	Herbst	Frühjahr	Herbst	Frühjahr	Herbst	Frühjahr	Herbst	Frühjahr	Herbst	Frühjahr	Herbst	Frühjahr	Herbst	Frühjahr	Herbst
1995		1996		1997		1998		1999		2000		2001		2002	
Frühjahr	Herbst	Frühjahr	Herbst	Frühjahr	Herbst	Frühjahr	Herbst	Frühjahr	Herbst	Frühjahr	Herbst	Frühjahr	Herbst	Frühjahr	Herbst
OST															
2003		2004		2005		2006		2007		2008		2009		2010	
Frühjahr	Herbst	Frühjahr	Herbst	Frühjahr	Herbst	Frühjahr	Herbst	Frühjahr	Herbst	Frühjahr	Herbst	Frühjahr	Herbst	Frühjahr	Herbst
2011		2012		2013		2014		2015		2016		2017		2018	
Frühjahr	Herbst	Frühjahr	Herbst	Frühjahr	Herbst	Frühjahr	Herbst	Frühjahr	Herbst	Frühjahr	Herbst	Frühjahr	Herbst	Frühjahr	Herbst

--	--	--	--	--	--	--	--

Nr.	Name	Label	Erhebungszeitraum	Erhebungsrhythmus
3.11.2)	fuedl_nutzen	placing of external service orders	West - Frühjahr 2001 Ost - Frühjahr 2001	einmalig einmalig

Wortlaut der Frage

Frühjahr 2001 Externe Forschungs- und Entwicklungs(FuE)-Leistungen Nutzen Sie spezielle externe Dienstleistungen zur Unterstützung Ihrer eigenen FuE	WEST	OST	Beschreibung der Variable Erteilung externer Dienstleistungsaufträge
ja [1] <input type="text"/> nein [2] <input type="text"/>			

Zeitverlauf der Variable

1987		1988		1989		1990		1991		1992		1993		1994	
Frühjahr	Herbst	Frühjahr	Herbst	Frühjahr	Herbst	Frühjahr	Herbst	Frühjahr	Herbst	Frühjahr	Herbst	Frühjahr	Herbst	Frühjahr	Herbst
1995		1996		1997		1998		1999		2000		2001		2002	
Frühjahr	Herbst	Frühjahr	Herbst	Frühjahr	Herbst	Frühjahr	Herbst	Frühjahr	Herbst	Frühjahr	Herbst	Frühjahr	Herbst	Frühjahr	Herbst
												OST			
2003		2004		2005		2006		2007		2008		2009		2010	
Frühjahr	Herbst	Frühjahr	Herbst	Frühjahr	Herbst	Frühjahr	Herbst	Frühjahr	Herbst	Frühjahr	Herbst	Frühjahr	Herbst	Frühjahr	Herbst
2011		2012		2013		2014		2015		2016		2017		2018	
Frühjahr	Herbst	Frühjahr	Herbst	Frühjahr	Herbst	Frühjahr	Herbst	Frühjahr	Herbst	Frühjahr	Herbst	Frühjahr	Herbst	Frühjahr	Herbst

Nr.	Name	Label	Erhebungszeitraum	Erhebungsrhythmus
3.11.3)	fue_durchf	accomplishment of external R&D orders	West - Frühjahr 2001 Ost - Frühjahr 2001	einmalig einmalig

Wortlaut der Frage

Frühjahr 2001 Externe Forschungs- und Entwicklungs(FuE)-Leistungen Führen Sie für externe Auftraggeber FuE-Aufträge durch oder erbringen Sie spezielle Dienstleistungen zur Unterstützung deren FuE- Vorhaben?	WEST	OST	Beschreibung der Variable Durchführung externer FuE Aufträge
ja [1] <input type="text"/> nein [2] <input type="text"/>			

Zeitverlauf der Variable

1987		1988		1989		1990		1991		1992		1993		1994	
Frühjahr	Herbst	Frühjahr	Herbst	Frühjahr	Herbst	Frühjahr	Herbst	Frühjahr	Herbst	Frühjahr	Herbst	Frühjahr	Herbst	Frühjahr	Herbst
1995		1996		1997		1998		1999		2000		2001		2002	
Frühjahr	Herbst	Frühjahr	Herbst	Frühjahr	Herbst	Frühjahr	Herbst	Frühjahr	Herbst	Frühjahr	Herbst	Frühjahr	Herbst	Frühjahr	Herbst
												OST			
2003		2004		2005		2006		2007		2008		2009		2010	
Frühjahr	Herbst	Frühjahr	Herbst	Frühjahr	Herbst	Frühjahr	Herbst	Frühjahr	Herbst	Frühjahr	Herbst	Frühjahr	Herbst	Frühjahr	Herbst
2011		2012		2013		2014		2015		2016		2017		2018	
Frühjahr	Herbst	Frühjahr	Herbst	Frühjahr	Herbst	Frühjahr	Herbst	Frühjahr	Herbst	Frühjahr	Herbst	Frühjahr	Herbst	Frühjahr	Herbst

3.12 Investitionen in die Betriebserweiterung

Nr.	Name	Label	Erhebungszeitraum	Erhebungsrhythmus
-----	------	-------	-------------------	-------------------

3.12.1) **eureg_lj** investments in plant extension last year Ost - Herbst 1999 einmalig

Wortlaut der Frage

Herbst 1999 Struktur der Investitionen in Sachanlagen (ohne Zugänge gebrauchter Investitionsgüter) Spezielle Zuordnung im Sinne der EU-Leitlinie für Regionalabhilfen: Wert-Anteil an den Gesamtinvestitionen (100%) für Anlageinvestitionen zum Zwecke der Neuerrichtung, Erweiterung oder Vornahme grundlegender Änderungen des Produktes oder des Produktionsverfahrens (durch Produktumstellung, Modernisierung oder nachweisbar grundlegende Rationalisierung)	OST	Beschreibung der Variable Investitionen in die Betriebserweiterung letztes Jahr
-------------------------------------------------------------------------------------------------------------------------------------------------------------------------------------------------------------------------------------------------------------------------------------------------------------------------------------------------------------------------------------------------------------------------------------------------------------------------------------------------------	-----	----------------------------------------------------------------------------------------

Im Jahr 1998 _____ %

Zeitverlauf der Variable

1987	1988	1989	1990	1991	1992	1993	1994
Frühjahr	Herbst	Frühjahr	Herbst	Frühjahr	Herbst	Frühjahr	Herbst
1995	1996	1997	1998	1999	2000	2001	2002
Frühjahr	Herbst	Frühjahr	Herbst	Frühjahr	Herbst	Frühjahr	Herbst
				OST			
2003	2004	2005	2006	2007	2008	2009	2010
Frühjahr	Herbst	Frühjahr	Herbst	Frühjahr	Herbst	Frühjahr	Herbst
2011	2012	2013	2014	2015	2016	2017	2018
Frühjahr	Herbst	Frühjahr	Herbst	Frühjahr	Herbst	Frühjahr	Herbst

Nr.	Name	Label	Erhebungszeitraum	Erhebungsrhythmus
-----	------	-------	-------------------	-------------------

3.12.2) **eureg_dj** investments in plant extension this year Ost - Herbst 1999 einmalig

Wortlaut der Frage

Herbst 1999 Struktur der Investitionen in Sachanlagen (ohne Zugänge gebrauchter Investitionsgüter) Spezielle Zuordnung im Sinne der EU-Leitlinie für Regionalabhilfen: Wert-Anteil an den Gesamtinvestitionen (100%) für Anlageinvestitionen zum Zwecke der Neuerrichtung, Erweiterung oder Vornahme grundlegender Änderungen des Produktes oder des Produktionsverfahrens (durch Produktumstellung, Modernisierung oder nachweisbar grundlegende Rationalisierung)	OST	Beschreibung der Variable Investitionen in die Betriebserweiterung dieses Jahr
-------------------------------------------------------------------------------------------------------------------------------------------------------------------------------------------------------------------------------------------------------------------------------------------------------------------------------------------------------------------------------------------------------------------------------------------------------------------------------------------------------	-----	---------------------------------------------------------------------------------------

Im ges. Jahr 1999 _____ %

Zeitverlauf der Variable

1987	1988	1989	1990	1991	1992	1993	1994
Frühjahr	Herbst	Frühjahr	Herbst	Frühjahr	Herbst	Frühjahr	Herbst
1995	1996	1997	1998	1999	2000	2001	2002
Frühjahr	Herbst	Frühjahr	Herbst	Frühjahr	Herbst	Frühjahr	Herbst
				OST			
2003	2004	2005	2006	2007	2008	2009	2010
Frühjahr	Herbst	Frühjahr	Herbst	Frühjahr	Herbst	Frühjahr	Herbst
2011	2012	2013	2014	2015	2016	2017	2018
Frühjahr	Herbst	Frühjahr	Herbst	Frühjahr	Herbst	Frühjahr	Herbst

Nr.	Name	Label	Erhebungszeitraum	Erhebungsrhythmus
-----	------	-------	-------------------	-------------------

3.12.3) **eureg_nj** investments in plant extension next year Ost - Herbst 1999 einmalig

Wortlaut der Frage

Herbst	OST	Beschreibung der Variable
---------------	-----	---------------------------

1999

Struktur der Investitionen in Sachanlagen (ohne Zugänge gebrauchter Investitionsgüter)

Spezielle Zuordnung im Sinne der EU-Leitlinie für Regionalabhilfen:
 Wert-Anteil an den Gesamtinvestitionen (100%) für Anlageinvestitionen zum Zwecke der Neuerrichtung, Erweiterung oder Vornahme grundlegender Änderungen des Produktes oder des Produktionsverfahrens (durch Produktumstellung, Modernisierung oder nachweisbar grundlegende Rationalisierung)

Erwartung für 2000 _____ %

Investitionen in die Betriebserweiterung
nächstes Jahr

Zeitverlauf der Variable

1987		1988		1989		1990		1991		1992		1993		1994	
Frühjahr	Herbst	Frühjahr	Herbst	Frühjahr	Herbst	Frühjahr	Herbst	Frühjahr	Herbst	Frühjahr	Herbst	Frühjahr	Herbst	Frühjahr	Herbst
1995		1996		1997		1998		1999		2000		2001		2002	
Frühjahr	Herbst	Frühjahr	Herbst	Frühjahr	Herbst	Frühjahr	Herbst	Frühjahr	Herbst	Frühjahr	Herbst	Frühjahr	Herbst	Frühjahr	Herbst
									OST						
2003		2004		2005		2006		2007		2008		2009		2010	
Frühjahr	Herbst	Frühjahr	Herbst	Frühjahr	Herbst	Frühjahr	Herbst	Frühjahr	Herbst	Frühjahr	Herbst	Frühjahr	Herbst	Frühjahr	Herbst
2011		2012		2013		2014		2015		2016		2017		2018	
Frühjahr	Herbst	Frühjahr	Herbst	Frühjahr	Herbst	Frühjahr	Herbst	Frühjahr	Herbst	Frühjahr	Herbst	Frühjahr	Herbst	Frühjahr	Herbst