



Variablenliste

Investitionstest Verarbeitendes Gewerbe

Daten: 1964-2015

Stand: Oktober 2016

Inhaltsübersicht

Seite 1-5

Variablenbeschreibung

Seite 6-155

LMU-ifo Economics & Business Data Center (EBDC)

Poschingerstr. 5
81679 München

Variablenliste Investitionstest Verarbeitendes Gewerbe

1. Identifikationsvariablen

2. Allgemeine Angaben

3. Investitionen

3.1 Art der Investitionen
3.2 Struktur der Investitionen
3.3 Investitionsziele
3.4 Entwicklung der Produktionskapazität
3.5 Gemietete und geleaste Investitionen
3.6 Art der Finanzierung

3.7 Einflüsse auf die Investitionstätigkeit
3.8 Innovationen in der Investitionstätigkeit
3.9 Investitionen in den neuen Bundesländern
3.10 Investitionen in Zentral- und Osteuropa
3.11 Investitionen in Forschung und Entwicklung
3.12 Investitionen in die Betriebserweiterung

1. Identifikationsvariablen

Nr.	Name	Label	Bezeichnung
1.1)	branche	industry sector, ifo code, 3 digits	Branche, ifo Codierung, 3-stellig
1.2)	code	code, dataset preparation variable	Code, Datensatzaufbereitungsvariable
1.3)	idnum	firm adressfile id, 7 digits	Firmenidentifikationsnummer
1.4)	ka	punch card format, dataset preparation variable	Kartenart, Datensatzaufbereitungsvariable
1.5)	plantnum	firm product group id, 9 digits	9-stellige IT Identifikationsnummer
1.6)	sector_wz93	WZ93 code	WZ93 Nummer
1.7)	sector_wz03	WZ03 code	WZ03 Nummer
1.8)	sector_wz08	WZ08 code	WZ08 Nummer
1.9)	year	year	Jahr
1.10)	saison	survey spring / autumn	Frühjahr / Herbst Erhebung
1.11)	fedsta	federal state (StaBu-code)	Bundeslandcodierung des Statistischen Bundesamtes
1.12)	status	structure of the company	Wirtschaftsform des Unternehmens
1.13)	waehr	currency DM - EUR	DM - EUR
1.14)	westeast	western / eastern	Unterscheidet zwischen West- und Osterhebung
1.15)	currency3	support variable	Hilfsvariable für waehr (Ost, H 2001)
1.16)	participation_status	participation status	Teilnahmestatus
1.17)	besch1	scheduled size range for start-ups	geplante Beschäftigungsgrößenklasse für Neugründungen

2. Allgemeine Angaben

Nr.	Name	Label	Label
2.1)	besch_vlj	number of employees two years ago	Beschäftigte vorletztes Jahr
2.2)	besch_lj	number of employees last year	Beschäftigte letztes Jahr
2.3)	besch_dj	number of employees this year	Beschäftigte dieses Jahr
2.4)	umsatz_vlj	total revenue two years ago	Umsatz vorletztes Jahr
2.5)	umsatz_lj	total revenue last year	Umsatz letztes Jahr
2.6)	umsatz_dj	total revenue this year	Umsatz dieses Jahr
2.7)	beschfsp_lj	number of employees last year (focus of production)	Beschäftigte im letzten Jahr (Fertigungsschwerpunkt)
2.8)	umsatzfsp_lj	total revenue last year last year (focus of production)	Umsatz im letzten Jahr (Fertigungsschwerpunkt)

3. Investitionen

3.1 Art der Investitionen

Nr.	Name		Label
3.1.1)	invges_vlj	total investment two years ago	Gesamtinvestitionen vorletztes Jahr
3.1.2)	invges_lj	total investment last year	Gesamtinvestitionen letztes Jahr
3.1.3)	invges_dj	total investment this year	Gesamtinvestitionen dieses Jahr
3.1.4)	invges_nj	total investment next year	Gesamtinvestitionen nächstes Jahr
3.1.5)	invbb_vlj	investments in buildings two years ago	Investitionen in Betriebsbauten vorletztes Jahr
3.1.6)	invbb_lj	investments in buildings last year	Investitionen in Betriebsbauten letztes Jahr
3.1.7)	invbb_dj	investments in buildings this year	Investitionen in Betriebsbauten dieses Jahr
3.1.8)	invbb_nj	investments in buildings next year	Investitionen in Betriebsbauten nächstes Jahr
3.1.9)	invwb_lj	investments in residential building last year	Investitionen in Wohnungsbauten letztes Jahr
3.1.10)	invwb_vlj	investments in residential buildings two years ago	Investitionen in Wohnungsbauten vorletztes Jahr
3.1.11)	invgm_vlj	investments in equipment and machinery two years ago	Investitionen in Geräte und Maschinen vorletztes Jahr
3.1.12)	invgm_lj	investments in equipment and machinery last year	Investitionen in Geräte und Maschinen letztes Jahr
3.1.13)	invgm_dj	investments in equipment and machinery this year	Investitionen in Geräte und Maschinen dieses Jahr
3.1.14)	invges_dj1	scheduled investments yes / no	Durchführung von Investitionen geplant ja / nein
3.1.15)	invges_dj2	total investment this year compared to last year	Gesamtinvestitionen dieses Jahr im Vergleich zum letzten Jahr
3.1.16)	invges_dj3	percentage change of total investment this year compared to last year	Veränderung der Gesamtinv. dieses Jahr im Vergl. zum letzten Jahr in %
3.1.17)	invges_nj2	total investment next year compared to this year	Gesamtinvestitionen nächstes Jahr im Vergleich zu diesem Jahr
3.1.18)	invges_nj3	percentage change of total investment next year compared to this year	Veränderung der Gesamtinv. nächstes Jahr im Vergl. zu diesem Jahr in %
3.1.19)	invbb_dj1	scheduled investments in buildings yes / no	Durchführung von Investitionen in Betriebsbauten geplant ja / nein
3.1.20)	invbb_dj2	investments in buildings this year compared to last year	Investitionen in Betriebsbauten dieses Jahr im Vergleich zum letzten Jahr
3.1.21)	invbb_dj3	percentage change of investments in buildings compared to last year	Veränderung der Inv. in Betriebsbauten im Vergl. zum letzten Jahr in %
3.1.22)	invauftrges_lj	total investment orders last year	Investitionsaufträge gesamt letztes Jahr
3.1.23)	invauftrbb_lj	orders of investments in buildings last year	Investitionsaufträge in Betriebsbauten letztes Jahr
3.1.24)	invauftrgm_lj	orders of investments in equipment and machinery last year	Investitionsaufträge für Geräte und Maschinen letztes Jahr
3.1.25)	invcsdb_vlj	investments in computer software and databases two years ago	Investitionen für Computersoftware und Datenbanken im vorletzten Jahr
3.1.26)	invcsdb_lj	investments in computer software and databases last year	Investitionen für Computersoftware und Datenbanken im letzten Jahr
3.1.27)	inv_ap	investments per workplace	Investitionen pro Arbeitsplatz
3.1.28)	invges_nj1	scheduled investment next year	Nächstes Jahr Investitionen durchführen
3.1.29)	invges_vllj	total investments last year (or two years ago)	Anlageinvestitionen im letzten oder vorletzten Jahr
3.1.30)	umsatz_vllj	total revenue last year (or two years ago)	Gesamtumsatz im letzten oder vorletzten Jahr
3.1.31)	invrev_dj1	revision of investment plans compared to main survey	Revision der Investitionspläne gegenüber der Haupterhebung
3.1.32)	invrev_dj2	direction of revision of investment plans	Richtung der Revision der Investitionspläne

3.2 Struktur der Investitionen

Nr.	Name		Label
3.2.1)	kaperw_lj	share of investments in capacity expansion last year	Anteil der Investitionen in Kapazitätserweiterung letztes Jahr
3.2.2)	kaperw_dj	share of investments in capacity expansion this year	Anteil der Investitionen in Kapazitätserweiterung dieses Jahr
3.2.3)	kaperw_nj	share of investments in capacity expansion next year	Anteil der Investitionen in Kapazitätserweiterung nächstes Jahr
3.2.4)	umstr_lj	share of investments in restructuring last year	Anteil der Investitionen in Umstrukturierung letztes Jahr
3.2.5)	umstr_dj	share of investments in restructuring this year	Anteil der Investitionen in Umstrukturierung dieses Jahr
3.2.6)	umstr_nj	share of investments in restructuring next year	Anteil der Investitionen in Umstrukturierung nächstes Jahr
3.2.7)	rat_lj	share of investments in rationalisation last year	Anteil der Investitionen in Rationalisierung letztes Jahr
3.2.8)	rat_dj	share of investments in rationalisation this year	Anteil der Investitionen in Rationalisierung dieses Jahr
3.2.9)	rat_nj	share of investments in rationalisation next year	Anteil der Investitionen in Rationalisierung nächstes Jahr
3.2.10)	ersb_lj	share of investments in replacement purchases last year	Anteil der Investitionen in Ersatzbeschaffung letztes Jahr
3.2.11)	ersb_dj	share of investments in replacement purchases this year	Anteil der Investitionen in Ersatzbeschaffung dieses Jahr
3.2.12)	ersb_nj	share of investments in replacement purchases next year	Anteil der Investitionen in Ersatzbeschaffung nächstes Jahr
3.2.13)	andinv_lj	share of other investments last year	Anteil der Investitionen in andere Investitionsvorhaben letztes Jahr
3.2.14)	andinv_dj	share of other investments this year	Anteil der Investitionen in andere Investitionsvorhaben dieses Jahr
3.2.15)	andinv_nj	share of other investments next year	Anteil der Investitionen in andere Investitionsvorhaben nächstes Jahr
3.2.16)	invf_kredlj	share of investments financed by credit last year	Anteil der über Kredite finanzierten Investitionen letztes Jahr
3.2.17)	invf_kreddj	share of investments financed by credit this year	Anteil der über Kredite finanzierten Investitionen dieses Jahr
3.2.18)	invf_krednj	share of investments financed by credit next year	Anteil der über Kredite finanzierten Investitionen nächstes Jahr
3.2.19)	invf_einllj	share of investments financed by shareholders last year	Anteil der über Einlagen finanzierten Investitionen letztes Jahr
3.2.20)	invf_einldj	share of investments financed by shareholders this year	Anteil der über Einlagen finanzierten Investitionen dieses Jahr
3.2.21)	invf_einlnj	share of investments financed by shareholders next year	Anteil der über Einlagen finanzierten Investitionen nächstes Jahr
3.2.22)	invf_zutrlj	share of investments financed by trusts last year	Anteil der durch Treuhand finanzierten Investitionen letztes Jahr
3.2.23)	invf_zutrdj	share of investments financed by trusts this year	Anteil der durch Treuhand finanzierten Investitionen dieses Jahr
3.2.24)	invf_zutrnj	share of investments financed by trusts next year	Anteil der durch Treuhand finanzierten Investitionen nächstes Jahr
3.2.25)	invf_zulalj	share of investments financed by subsidies last year	Anteil der über Zuschüsse finanzierten Investitionen letztes Jahr
3.2.26)	invf_zuladj	share of investments financed by subsidies this year	Anteil der über Zuschüsse finanzierten Investitionen dieses Jahr
3.2.27)	invf_zulanj	share of investments financed by subsidies next year	Anteil der über Zuschüsse finanzierten Investitionen nächstes Jahr
3.2.28)	invf_kapilj	share of investments financed by capital accumulation last year	Anteil der über Kapitalbildung finanzierten Investitionen letztes Jahr
3.2.29)	invf_kapidj	share of investments financed by capital accumulation this year	Anteil der über Kapitalbildung finanzierten Investitionen dieses Jahr
3.2.30)	invf_kapinj	share of investments financed by capital accumulation next year	Anteil der über Kapitalbildung finanzierten Investitionen nächstes Jahr
3.2.31)	invus_vlj	share of investments in environment protection two years ago	Anteil der Investitionen in den Umweltschutz vorletztes Jahr
3.2.32)	invus_lj	share of investments in environment protection last year	Anteil der Investitionen in den Umweltschutz letztes Jahr

3.3 Investitionsziele

Nr.	Name	Label	Label
3.3.1)	ziel1_lj	main objective of investments last year	Hauptziel der Investitionstätigkeit letztes Jahr
3.3.2)	ziel1_dj	main objective of investments this year	Hauptziel der Investitionstätigkeit dieses Jahr
3.3.3)	ziel1_nj	main objective of investments next year	Hauptziel der Investitionstätigkeit nächstes Jahr
3.3.4)	ziel2_lj	inferior objective of investments last year	Unterziel der Investitionstätigkeit letztes Jahr
3.3.5)	ziel2_dj	inferior objective of investments this year	Unterziel der Investitionstätigkeit dieses Jahr
3.3.6)	ziel3_lj	investments into the launch of new technologies last year	Investitionen zur Einführung neuer Techniken letztes Jahr
3.3.7)	ziel3_dj	investments into the launch of new technologies this year	Investitionen zur Einführung neuer Techniken dieses Jahr

3.4 Entwicklung der Produktionskapazität

Nr.	Name	Label	Label
3.4.1)	kap1_lj	development of manufacturing capacity last year	Entwicklung der Produktionskapazität im letzten Jahr
3.4.2)	kap2_lj	percentage change of manufacturing capacity last year	Prozentuale Veränderung der Produktionskapazität im letzten Jahr
3.4.3)	kap1_dj	development of manufacturing capacity this year	Entwicklung der Produktionskapazität in diesem Jahr
3.4.4)	kap2_dj	percentage change of manufacturing capacity this year	Prozentuale Veränderung der Produktionskapazität dieses Jahr

3.5 Gemietete und geleaste Investitionen

Nr.	Name	Label	Label
3.5.1)	invgel_vlj	leased investments two years ago	Geleaste Investitionen insgesamt vorletztes Jahr
3.5.2)	invgel_lj	leased investments last year	Geleaste Investitionen insgesamt letztes Jahr
3.5.3)	invgel_dj	leased investments this year	Geleaste Investitionen insgesamt dieses Jahr
3.5.4)	invgel_nj	leased investments next year	Geleaste Investitionen insgesamt nächstes Jahr
3.5.5)	bauten_vlj	rented buildings two years ago	Gemietete Bauten vorletztes Jahr
3.5.6)	bauten_lj	rented buildings last year	Gemietete Bauten letztes Jahr
3.5.7)	bauten_dj	rented buildings this year	Gemietete Bauten dieses Jahr
3.5.8)	bauten_nj	rented buildings next year	Gemietete Bauten nächstes Jahr
3.5.9)	ausruest_vlj	rented equipment two years ago	Gemietete Ausrüstung vorletztes Jahr
3.5.10)	ausruest_lj	rented equipment last year	Gemietete Ausrüstung letztes Jahr
3.5.11)	ausruest_dj	rented equipment this year	Gemietete Ausrüstung dieses Jahr
3.5.12)	leasingges_vlj	investment goods rented via leasing companies two years ago	Über Leasinggesellschaften angemietete Investitionsgüter vorletztes Jahr
3.5.13)	leasingges_lj	investment goods rented via leasing companies last year	Über Leasinggesellschaften angemietete Investitionsgüter letztes Jahr
3.5.14)	leasingges_dj	investment goods rented via leasing companies this year	Über Leasinggesellschaften angemietete Investitionsgüter dieses Jahr
3.5.15)	anteilleas_vlj	share of investment goods rented via leasing companies two years ago	Anteil der Anmietungen über Leasinggesellschaften vorletztes Jahr
3.5.16)	anteilleas_lj	share of investment goods rented via leasing companies last year	Anteil der Anmietungen über Leasinggesellschaften letztes Jahr
3.5.17)	anteilleas_dj	share of investment goods rented via leasing companies this year	Anteil der Anmietungen über Leasinggesellschaften dieses Jahr
3.5.18)	besitzges_vlj	investment goods rented via holding companies two years ago	Über Besitzgesellschaften angemietete Investitionsgüter vorletztes Jahr
3.5.19)	besitzges_lj	investment goods rented via holding companies last year	Über Besitzgesellschaften angemietete Investitionsgüter letztes Jahr
3.5.20)	besitzges_dj	investment goods rented via holding companies this year	Über Besitzgesellschaften angemietete Investitionsgüter dieses Jahr
3.5.21)	anteilbes_vlj	share of investment goods rented via holding companies two years ago	Anteil der Anmietungen über Besitzgesellschaften vorletztes Jahr
3.5.22)	anteilbes_lj	share of investment goods rented via holding companies last year	Anteil der Anmietungen über Besitzgesellschaften letztes Jahr
3.5.23)	anteilbes_dj	share of investment goods rented via holding companies this year	Anteil der Anmietungen über Besitzgesellschaften dieses Jahr
3.5.24)	invpacht	use of investment goods through rental, leasehold or leasing contracts	Nutzung von Investitionsgütern über Pacht-, Miet-, oder Leasingverträge
3.5.25)	invp_1	use of leased or rented machines	Nutzung von geleasteten oder gemieteten Maschinen
3.5.26)	invp_2	use of leased or rented data processing systems or office equipment	Nutzung von geleasteten oder gemieteten EDV- oder Bürogeräten
3.5.27)	invp_3	use of leased or rented telephone systems	Nutzung von geleaster oder gemieteter Telefonanlage
3.5.28)	invp_4	use of leased or rented motor vehicles	Nutzung von geleasteten oder gemieteten Kraftfahrzeugen
3.5.29)	invp_5	use of other leased or rented investment goods	Nutzung von sonstigen geleasteten oder gemieteten Investitionsgütern
3.5.30)	invp_6	use of leased or rented real estate	Nutzung von geleasteten oder gemieteten Immobilien
3.5.31)	invgel1_dj	use of rented investment goods	Nutzung gemieteter Investitionsgüter
3.5.32)	invgel2_vlj	inflow of rented equipment and buildings two years ago	Zugänge an gemieteten Ausrüstungen und Bauten vorletztes Jahr
3.5.33)	invgel2_lj	inflow of rented equipment and buildings last year	Zugänge an gemieteten Ausrüstungen und Bauten letztes Jahr
3.5.34)	invgel2_dj	inflow of rented equipment and buildings this year	Zugänge an gemieteten Ausrüstungen und Bauten dieses Jahr
3.5.35)	invmiet	use of accrued investments goods by hire-purchase	Nutzung über Mietkauf zugangener Investitionsgüter
3.5.36)	invgel1_ljvlj	rented investment goods two years ago	Im vorletzten Jahr gemietete Investitionsgüter

3.6 Art der Finanzierung

Nr.	Name	Label	Label
3.6.1)	ausfin_vlj	investments financed by external capital two years ago	Investitionsfinanzierung über Außenfinanzierung vorletztes Jahr
3.6.2)	ausfin_lj	investments financed by external capital last year	Investitionsfinanzierung über Außenfinanzierung letztes Jahr
3.6.3)	ausfin_dj	investments financed by external capital this year	Investitionsfinanzierung über Außenfinanzierung dieses Jahr
3.6.4)	infin_vlj	investments financed by internal capital two years ago	Investitionsfinanzierung über Innenfinanzierung vorletztes Jahr
3.6.5)	infin_lj	investments financed by internal capital last year	Investitionsfinanzierung über Innenfinanzierung letztes Jahr
3.6.6)	infin_dj	investments financed by internal capital this year	Investitionsfinanzierung über Innenfinanzierung dieses Jahr

3.7 Einflüsse auf die Investitionstätigkeit

Nr.	Name	Label	Label
3.7.1)	efak_kapaus_lj	influence of capacity utilization last year	Einfluss der Kapazitätsauslastung letztes Jahr
3.7.2)	efak_kapaus_dj	influence of capacity utilization this year	Einfluss der Kapazitätsauslastung dieses Jahr
3.7.3)	efak_kapaus_nj	influence of capacity utilization next year	Einfluss der Kapazitätsauslastung nächstes Jahr
3.7.4)	efak_geschaeft_lj	influence of business development last year	Einfluss der Geschäftsentwicklung letztes Jahr
3.7.5)	efak_geschaeft_dj	influence of business development this year	Einfluss der Geschäftsentwicklung dieses Jahr
3.7.6)	efak_geschaeft_nj	influence of business development next year	Einfluss der Geschäftsentwicklung nächstes Jahr
3.7.7)	efak_finanz_lj	influence of financing situation last year	Einfluss der Finanzierungssituation letztes Jahr
3.7.8)	efak_finanz_dj	influence of financing situation this year	Einfluss der Finanzierungssituation dieses Jahr
3.7.9)	efak_finanz_nj	influence of financing situation next year	Einfluss der Finanzierungssituation nächstes Jahr
3.7.10)	efak_techentw_lj	influence of technical development last year	Einfluss der technischen Entwicklung letztes Jahr
3.7.11)	efak_techentw_dj	influence of technical development this year	Einfluss der technischen Entwicklung dieses Jahr
3.7.12)	efak_techentw_nj	influence of technical development next year	Einfluss der technischen Entwicklung nächstes Jahr
3.7.13)	efak_eigen_lj	influence of ownership structure last year	Einfluss der Eigentumsverhältnisse letztes Jahr
3.7.14)	efak_eigen_dj	influence of ownership structure this year	Einfluss der Eigentumsverhältnisse dieses Jahr
3.7.15)	efak_eigen_nj	influence of ownership structure next year	Einfluss der Eigentumsverhältnisse nächstes Jahr
3.7.16)	efak_admabw_lj	influence of administrative handling last year	Einfluss der administrativen Abwicklung letztes Jahr
3.7.17)	efak_admabw_dj	influence of administrative handling this year	Einfluss der administrativen Abwicklung dieses Jahr
3.7.18)	efak_admabw_nj	influence of administrative handling next year	Einfluss der administrativen Abwicklung nächstes Jahr
3.7.19)	efak_andere_lj	influence of other factors last year	Einfluss anderer Faktoren letztes Jahr
3.7.20)	efak_andere_dj	influence of other factors this year	Einfluss anderer Faktoren dieses Jahr
3.7.21)	efak_andere_nj	influence of other factors next year	Einfluss anderer Faktoren nächstes Jahr
3.7.22)	efak_umwelt_lj	influence of environment protection requirements last year	Einfluss von Erfordernissen des Umweltschutzes letztes Jahr
3.7.23)	efak_umwelt_dj	influence of environment protection requirements this year	Einfluss von Erfordernissen des Umweltschutzes dieses Jahr
3.7.24)	efak_umwelt_nj	influence of environment protection requirements next year	Einfluss von Erfordernissen des Umweltschutzes nächstes Jahr
3.7.25)	efak_invfoerd_lj	influence of investment stimulating measures last year	Einfluss von Investitionsfördermaßnahmen letztes Jahr
3.7.26)	efak_invfoerd_dj	influence of investment stimulating measures this year	Einfluss von Investitionsfördermaßnahmen dieses Jahr
3.7.27)	efak_invfoerd_nj	influence of investment stimulating measures next year	Einfluss von Investitionsfördermaßnahmen nächstes Jahr
3.7.28)	efak_absatz_dj	influence of sales status this year	Einfluss der Absatzlage dieses Jahr
3.7.29)	efak_absatz_nj	Influence of sales status next year	Einfluss der Absatzlage nächstes Jahr
3.7.30)	efak_ertrag_dj	influence of sales expectations this year	Einfluss der Ertragserwartungen dieses Jahr
3.7.31)	efak_ertrag_nj	influence of sales expectations next year	Einfluss der Ertragserwartungen nächstes Jahr
3.7.32)	efak_techakzep_dj	influence of the acceptance of new technologies this year	Einfluss der Akzeptanz neuer Techniken dieses Jahr
3.7.33)	efak_techakzep_nj	influence of the acceptance of new technologies next year	Einfluss der Akzeptanz neuer Techniken nächstes Jahr
3.7.34)	efak_rahmen_lj	influence of economic policy parameters last year	Einfluss der wirtschaftspolitischen Rahmenbedingungen letztes Jahr
3.7.35)	efak_rahmen_dj	influence of economic policy parameters this year	Einfluss der wirtschaftspolitischen Rahmenbedingungen dieses Jahr
3.7.36)	efak_rahmen_nj	influence of economic policy parameters next year	Einfluss der wirtschaftspolitischen Rahmenbedingungen nächstes Jahr
3.7.37)	efak_techfaktor_dj	influence of technological factors this year	Einfluss von technischer Faktoren dieses Jahr
3.7.38)	efak_techfaktor_nj	influence of technological factors next year	Einfluss von technischer Faktoren nächstes Jahr

3.8 Innovationen in der Investitionstätigkeit

Nr.	Name	Label	Label
3.8.1)	inno_dj	innovations by implementing new products this year	Innovationen durch Einführung neuer Produkte dieses Jahr
3.8.2)	technik	innovations by updating to the state-of-the-art	Innovationen durch Erneuerung auf den Stand der Technik
3.8.3)	neuemaerkte	innovations by opening up new markets	Innovationen durch Erschließung neuer Märkte

3.9 Investitionen in den neuen Bundesländern

Nr.	Name	Label	Label
3.9.1)	inv_nb	investments into the new Laender	Investitionen in den neuen Bundesländern
3.9.2)	inv_nb_gepl	scheduled investments into the new Laender	Investitionen in den neuen Bundesländern geplant
3.9.3)	nb	locations in the new Laender	Standorte in den neuen Bundesländern
3.9.4)	nb2	production and distribution locations in the new Laender	Produktions-und Vertriebsstandorte in den neuen Bundesländern
3.9.5)	aktiv_nb	company organisation in the new Laender	Unternehmensorganisation in den neuen Bundesländern
3.9.6)	ps_nb	number of production locations in the new Laender	Zahl der Produktionsstandorte in den neuen Bundesländern
3.9.7)	vs_nb	number of distribution locations in the new Laender	Zahl der Vertriebsstandorte in den neuen Bundesländern
3.9.8)	sges_dj	total number of locations in the new Laender this year	Zahl aller Standorte in den neuen Bundesländern dieses Jahr
3.9.9)	ps_dj	number of production locations in the new Laender this year	Zahl aller Produktionsstandorte in den neuen Bundesländern dieses Jahr
3.9.10)	sges_bs	total number of locations in the new Laender until 09/1995	Zahl aller Standorte in den neuen Bundesländern bis 09/1995
3.9.11)	ps_bs	number of production locations in the new Laender until 09/1995	Zahl aller Produktionsstandorte in den neuen Bundesländern bis 09/1995
3.9.12)	sges_nj	total number of locations in the new Laender next year (1996)	Zahl aller Standorte in den neuen Bundesländern 1996
3.9.13)	ps_nj	number of production locations in the new Laender next year (1996)	Zahl aller Produktionsstandorte in den neuen Bundesländern 1996
3.9.14)	ps_mv	number of production locations in Mecklenburg-Western Pomerania	Zahl der Produktionsstandorte in Mecklenburg-Vorpommern
3.9.15)	ps_b	number of production locations in Brandenburg	Zahl der Produktionsstandorte in Brandenburg
3.9.16)	ps_s	number of production locations in Saxony	Zahl der Produktionsstandorte in Sachsen
3.9.17)	ps_sa	number of production locations in Saxony-Anhalt	Zahl der Produktionsstandorte in Sachsen-Anhalt
3.9.18)	ps_ob	number of production locations in East Berlin	Zahl der Produktionsstandorte in Ost-Berlin
3.9.19)	ps_t	number of production loacations in Thuringia	Zahl der Produktionsstandorte in Thüringen

3.10 Investitionen in Zentral- und Osteuropa

Nr.	Name	Label	Label
3.10.1)	invze	investments in Central Europe	Investitionen in Zentraleuropa
3.10.2)	inv_nb	investments in the new Laender	Investitionen in den neuen Bundesländern
3.10.3)	inv_p	investments in Poland	Investitionen in Polen
3.10.4)	inv_t	investments in the Czech Republic	Investitionen in Tschechien
3.10.5)	inv_s	investments in Slovakia	Investitionen in der Slowakei
3.10.6)	inv_u	investments in Hungary	Investitionen in Ungarn
3.10.7)	invze_gepl	scheduled investments in Central Europe	Investitionen in Zentraleuropa geplant
3.10.8)	inv_nb_gepl	scheduled investments in the new Laender	Investitionen in den neuen Bundesländern geplant
3.10.9)	inv_p_gepl	scheduled investments in Poland	Investitionen in Polen geplant
3.10.10)	inv_t_gepl	scheduled investments in the Czech Republic	Investitionen in Tschechien geplant
3.10.11)	inv_s_gepl	scheduled investments in Slovakia	Investitionen in der Slowakei geplant
3.10.12)	inv_u_gepl	scheduled investments in Hungary	Investitionen in Ungarn geplant
3.10.13)	invoe	investments in Eastern Europe	Investitionen in Osteuropa
3.10.14)	psausl	production locations abroad	Produktionsstätten im Ausland

3.11 Investitionen in Forschung und Entwicklung

Nr.	Name	Label	Label
3.11.1)	fue_erteilen	placing of external R&D orders	Erteilung externer FuE Aufträge
3.11.2)	fuedl_nutzen	placing of external service orders	Erteilung externer Dienstleistungsaufträge
3.11.3)	fue_durchf	accomplishment of external R&D orders	Durchführung externer FuE Aufträge

3.12 Investitionen in die Betriebserweiterung

Nr.	Name	Label	Label
3.12.1)	eureg_lj	investments in plant extension last year	Investitionen in die Betriebserweiterung letztes Jahr
3.12.2)	eureg_dj	investments in plant extension this year	Investitionen in die Betriebserweiterung dieses Jahr
3.12.3)	eureg_nj	investments in plant extension next year	Investitionen in die Betriebserweiterung nächstes Jahr

1. Identifikationsvariablen

Nr.	Name	Label	Erhebungszeitraum	Erhebungsrhythmus
-----	------	-------	-------------------	-------------------

1.1)	branche	industry sector, ifo code, 3 digits	West - von Herbst 1964 bis Herbst 1972 West - ab Frühjahr 1973 Ost - ab Herbst 1992	3 mal im Jahr halbjährlich halbjährlich
------	---------	-------------------------------------	---	---

Beschreibung der Variable															
1963		1964		1965		1966		1967		1968		1969		1970	
Frühjahr	Herbst	Frühjahr	Herbst	Frühjahr	Herbst	Frühjahr	Herbst	Frühjahr	Herbst	Frühjahr	Herbst	Frühjahr	Herbst	Frühjahr	Herbst
WEST*															
Branche, ifo Codierung, 3-stellig															
3-stellig															
* : In den Jahren 1964 bis 1972 fand zwischen der Frühjahrs- und Herbsterhebung eine Nacherhebung statt.															
Hiermit sollte die Möglichkeit bestehen, die Einschätzungen und Angaben in der Frühjahrshebung auf tatsächliches Eintreten dieser überprüfen zu können.															
1971		1972		1973		1974		1975		1976		1977		1978	
Frühjahr	Herbst	Frühjahr	Herbst	Frühjahr	Herbst	Frühjahr	Herbst	Frühjahr	Herbst	Frühjahr	Herbst	Frühjahr	Herbst	Frühjahr	Herbst
WEST* WEST															
1979		1980		1981		1982		1983		1984		1985		1986	
Frühjahr	Herbst	Frühjahr	Herbst	Frühjahr	Herbst	Frühjahr	Herbst	Frühjahr	Herbst	Frühjahr	Herbst	Frühjahr	Herbst	Frühjahr	Herbst
WEST															
1987		1988		1989		1990		1991		1992		1993		1994	
Frühjahr	Herbst	Frühjahr	Herbst	Frühjahr	Herbst	Frühjahr	Herbst	Frühjahr	Herbst	Frühjahr	Herbst	Frühjahr	Herbst	Frühjahr	Herbst
WEST OST															
1995		1996		1997		1998		1999		2000		2001		2002	
Frühjahr	Herbst	Frühjahr	Herbst	Frühjahr	Herbst	Frühjahr	Herbst	Frühjahr	Herbst	Frühjahr	Herbst	Frühjahr	Herbst	Frühjahr	Herbst
WEST OST															
2003		2004		2005		2006		2007		2008		2009		2010	
Frühjahr	Herbst	Frühjahr	Herbst	Frühjahr	Herbst	Frühjahr	Herbst	Frühjahr	Herbst	Frühjahr	Herbst	Frühjahr	Herbst	Frühjahr	Herbst
WEST OST															
2011		2012		2013		2014		2015		2016		2017		2018	
Frühjahr	Herbst	Frühjahr	Herbst	Frühjahr	Herbst	Frühjahr	Herbst	Frühjahr	Herbst	Frühjahr	Herbst	Frühjahr	Herbst	Frühjahr	Herbst
WEST OST															

Nr.	Name	Label	Erhebungszeitraum	Erhebungsrhythmus
-----	------	-------	-------------------	-------------------

1.2)	code	code, dataset preparation variable	West - Frühjahr 1965 bis Frühjahr 1999	unregelmäßig
------	------	------------------------------------	--	--------------

Beschreibung der Variable															
1963		1964		1965		1966		1967		1968		1969		1970	
Frühjahr	Herbst	Frühjahr	Herbst	Frühjahr	Herbst**	Frühjahr	Herbst**	Frühjahr	Herbst**	Frühjahr	Herbst	Frühjahr	Herbst**	Frühjahr	Herbst**
WEST*															
Code, Datensatzaufbereitungsvariable															
Bis auf Frühjahr und Herbst 1999 besitzt diese Variable keine qualitative und quantitative Bedeutung.															
Ausprägungen:															
Frühjahr 1987 bis Herbst 1996, Herbst 1997 bis Herbst 1998															
[1]															
Frühjahr 1997															
[1], [2]															
Frühjahr und Herbst 1999															
[2] = DM															
[3] = Euro															
* : In den Jahren 1964 bis 1972 fand zwischen der Frühjahrs- und Herbsterhebung eine Nacherhebung statt.															
Hiermit sollte die Möglichkeit bestehen, die Einschätzungen und Angaben in der Frühjahrshebung auf tatsächliches Eintreten dieser überprüfen zu können.															
** Variable "code" in Nacherhebung ebenfalls nicht vorhanden															
1971		1972		1973		1974		1975		1976		1977		1978	
Frühjahr	Herbst**	Frühjahr	Herbst**	Frühjahr	Herbst	Frühjahr	Herbst	Frühjahr	Herbst	Frühjahr	Herbst	Frühjahr	Herbst	Frühjahr	Herbst
WEST* WEST															
1979		1980		1981		1982		1983		1984		1985		1986	
Frühjahr	Herbst	Frühjahr	Herbst	Frühjahr	Herbst	Frühjahr	Herbst	Frühjahr	Herbst	Frühjahr	Herbst	Frühjahr	Herbst	Frühjahr	Herbst
WEST															
1987		1988		1989		1990		1991		1992		1993		1994	
Frühjahr	Herbst	Frühjahr	Herbst	Frühjahr	Herbst	Frühjahr	Herbst	Frühjahr	Herbst	Frühjahr	Herbst	Frühjahr	Herbst	Frühjahr	Herbst
WEST															
1995		1996		1997		1998		1999		2000		2001		2002	
Frühjahr	Herbst	Frühjahr	Herbst	Frühjahr	Herbst	Frühjahr	Herbst	Frühjahr	Herbst	Frühjahr	Herbst	Frühjahr	Herbst	Frühjahr	Herbst
WEST															
2003		2004		2005		2006		2007		2008		2009		2010	
Frühjahr	Herbst	Frühjahr	Herbst	Frühjahr	Herbst	Frühjahr	Herbst	Frühjahr	Herbst	Frühjahr	Herbst	Frühjahr	Herbst	Frühjahr	Herbst
2011		2012		2013		2014		2015		2016		2017		2018	
Frühjahr	Herbst	Frühjahr	Herbst	Frühjahr	Herbst	Frühjahr	Herbst	Frühjahr	Herbst	Frühjahr	Herbst	Frühjahr	Herbst	Frühjahr	Herbst

--	--	--	--	--	--	--	--	--

Nr.	Name	Label	Erhebungszeitraum	Erhebungsrhythmus
-----	------	-------	-------------------	-------------------

1.3) **idnum** firm adressfile id, 7 digits **West - ab Frühjahr 1987** **halbjährlich**

1963		1964		1965		1966		1967		1968		1969		1970		Beschreibung der Variable
Frühjahr	Herbst	Frühjahr	Herbst	Frühjahr	Herbst	Frühjahr	Herbst	Frühjahr	Herbst	Frühjahr	Herbst	Frühjahr	Herbst	Frühjahr	Herbst	
																Firmenidentifikationsnummer 7-stellig Stelle 1-2: Wirtschaftszweig [20], [21] Stelle 3-7: Unternehmenskennnummer
1971		1972		1973		1974		1975		1976		1977		1978		
Frühjahr	Herbst	Frühjahr	Herbst	Frühjahr	Herbst	Frühjahr	Herbst	Frühjahr	Herbst	Frühjahr	Herbst	Frühjahr	Herbst	Frühjahr	Herbst	
1979		1980		1981		1982		1983		1984		1985		1986		
Frühjahr	Herbst	Frühjahr	Herbst	Frühjahr	Herbst	Frühjahr	Herbst	Frühjahr	Herbst	Frühjahr	Herbst	Frühjahr	Herbst	Frühjahr	Herbst	
1987		1988		1989		1990		1991		1992		1993		1994		
Frühjahr	Herbst	Frühjahr	Herbst	Frühjahr	Herbst	Frühjahr	Herbst	Frühjahr	Herbst	Frühjahr	Herbst	Frühjahr	Herbst	Frühjahr	Herbst	
WEST											OST					
1995		1996		1997		1998		1999		2000		2001		2002		
Frühjahr	Herbst	Frühjahr	Herbst	Frühjahr	Herbst	Frühjahr	Herbst	Frühjahr	Herbst	Frühjahr	Herbst	Frühjahr	Herbst	Frühjahr	Herbst	
WEST											OST					
2003		2004		2005		2006		2007		2008		2009		2010		
Frühjahr	Herbst	Frühjahr	Herbst	Frühjahr	Herbst	Frühjahr	Herbst	Frühjahr	Herbst	Frühjahr	Herbst	Frühjahr	Herbst	Frühjahr	Herbst	
WEST											OST					
2011		2012		2013		2014		2015		2016		2017		2018		
Frühjahr	Herbst	Frühjahr	Herbst	Frühjahr	Herbst	Frühjahr	Herbst	Frühjahr	Herbst	Frühjahr	Herbst	Frühjahr	Herbst	Frühjahr	Herbst	
WEST											OST					

Nr.	Name	Label	Erhebungszeitraum	Erhebungsrhythmus
-----	------	-------	-------------------	-------------------

1.4) **ka** punch card format, dataset preparation variable **West Herbst 1964 bis Herbst 2007** **halbjährlich**
Ost Herbst 1992 bis Herbst 1995 **halbjährlich**

1963		1964		1965		1966		1967		1968		1969		1970		Beschreibung der Variable
Frühjahr	Herbst	Frühjahr	Herbst	Frühjahr	Herbst	Frühjahr	Herbst	Frühjahr	Herbst	Frühjahr	Herbst	Frühjahr	Herbst	Frühjahr	Herbst	
																Kartenart, Datensaufbereitungsvariable Der Begriff stammt aus Zeiten der Dateneingabe anhand von Lochkarten und bezeichnet nun das Format des zugrundeliegenden Textfiles. Diese Variable besitzt keine qualitative und quantitative Bedeutung. * : In den Jahren 1964 bis 1972 fand zwischen der Frühjahrs- und Herbsterhebung eine Nacherhebung statt. Hiermit sollte die Möglichkeit bestehen, die Einschätzungen und Angaben in der Frühjahrshebung auf tatsächliches Eintreten dieser überprüfen zu können.
WEST*																
1971		1972		1973		1974		1975		1976		1977		1978		
Frühjahr	Herbst	Frühjahr	Herbst	Frühjahr	Herbst	Frühjahr	Herbst	Frühjahr	Herbst	Frühjahr	Herbst	Frühjahr	Herbst	Frühjahr	Herbst	
WEST*											WEST					
1979		1980		1981		1982		1983		1984		1985		1986		
Frühjahr	Herbst	Frühjahr	Herbst	Frühjahr	Herbst	Frühjahr	Herbst	Frühjahr	Herbst	Frühjahr	Herbst	Frühjahr	Herbst	Frühjahr	Herbst	
WEST																
1987		1988		1989		1990		1991		1992		1993		1994		
Frühjahr	Herbst	Frühjahr	Herbst	Frühjahr	Herbst	Frühjahr	Herbst	Frühjahr	Herbst	Frühjahr	Herbst	Frühjahr	Herbst	Frühjahr	Herbst	
WEST											OST					
1995		1996		1997		1998		1999		2000		2001		2002		
Frühjahr	Herbst	Frühjahr	Herbst	Frühjahr	Herbst	Frühjahr	Herbst	Frühjahr	Herbst	Frühjahr	Herbst	Frühjahr	Herbst	Frühjahr	Herbst	
WEST											OST					
2003		2004		2005		2006		2007		2008		2009		2010		
Frühjahr	Herbst	Frühjahr	Herbst	Frühjahr	Herbst	Frühjahr	Herbst	Frühjahr	Herbst	Frühjahr	Herbst	Frühjahr	Herbst	Frühjahr	Herbst	
WEST																
2011		2012		2013		2014		2015		2016		2017		2018		
Frühjahr	Herbst	Frühjahr	Herbst	Frühjahr	Herbst	Frühjahr	Herbst	Frühjahr	Herbst	Frühjahr	Herbst	Frühjahr	Herbst	Frühjahr	Herbst	

Nr.	Name	Label	Erhebungszeitraum	Erhebungsrhythmus
-----	------	-------	-------------------	-------------------

1.5) **plantnum** firm product group id, 9 digits West - ab Herbst 1964
Ost - ab Herbst 1992 halbjährlich
halbjährlich

Beschreibung der Variable																												
1963	Frühjahr	Herbst	1964	Frühjahr	Herbst	1965	Frühjahr	Herbst	1966	Frühjahr	Herbst	1967	Frühjahr	Herbst	1968	Frühjahr	Herbst	1969	Frühjahr	Herbst	1970	Frühjahr	Herbst	<p>9-stellige IT Identifikationsnummer</p> <p>9-stellig</p> <p>Stelle 1-3: Branche Stelle 4-5: Fachzweig Stelle 6-9: Laufende Firmennummer</p> <p>* : In den Jahren 1964 bis 1972 fand zwischen der Frühjahrs- und Herbsterhebung eine Nacherhebung statt. Hiermit sollte die Möglichkeit bestehen, die Einschätzungen und Angaben in der Frühjahrserhebung auf tatsächliches Eintreten dieser überprüfen zu können.</p>				
WEST*																												
1971	Frühjahr	Herbst	1972	Frühjahr	Herbst	1973	Frühjahr	Herbst	1974	Frühjahr	Herbst	1975	Frühjahr	Herbst	1976	Frühjahr	Herbst	1977	Frühjahr	Herbst	1978	Frühjahr	Herbst					
WEST*										WEST																		
1979	Frühjahr	Herbst	1980	Frühjahr	Herbst	1981	Frühjahr	Herbst	1982	Frühjahr	Herbst	1983	Frühjahr	Herbst	1984	Frühjahr	Herbst	1985	Frühjahr	Herbst	1986	Frühjahr	Herbst					
WEST																												
1987	Frühjahr	Herbst	1988	Frühjahr	Herbst	1989	Frühjahr	Herbst	1990	Frühjahr	Herbst	1991	Frühjahr	Herbst	1992	Frühjahr	Herbst	1993	Frühjahr	Herbst	1994	Frühjahr	Herbst					
WEST																OST												
1995	Frühjahr	Herbst	1996	Frühjahr	Herbst	1997	Frühjahr	Herbst	1998	Frühjahr	Herbst	1999	Frühjahr	Herbst	2000	Frühjahr	Herbst	2001	Frühjahr	Herbst	2002	Frühjahr	Herbst					
WEST																OST												
2003	Frühjahr	Herbst	2004	Frühjahr	Herbst	2005	Frühjahr	Herbst	2006	Frühjahr	Herbst	2007	Frühjahr	Herbst	2008	Frühjahr	Herbst	2009	Frühjahr	Herbst	2010	Frühjahr	Herbst					
WEST																OST												
2011	Frühjahr	Herbst	2012	Frühjahr	Herbst	2013	Frühjahr	Herbst	2014	Frühjahr	Herbst	2015	Frühjahr	Herbst	2016	Frühjahr	Herbst	2017	Frühjahr	Herbst	2018	Frühjahr	Herbst					
WEST												OST																

Nr.	Name	Label	Erhebungszeitraum	Erhebungsrhythmus
-----	------	-------	-------------------	-------------------

1.6) **sector_wz93** WZ93 code West - ab Frühjahr 1998
Ost - ab Herbst 1998 halbjährlich
unregelmäßig

Beschreibung der Variable																								
1995	Frühjahr	Herbst	1996	Frühjahr	Herbst	1997	Frühjahr	Herbst	1998	Frühjahr	Herbst	1999	Frühjahr	Herbst	2000	Frühjahr	Herbst	2001	Frühjahr	Herbst	2002	Frühjahr	Herbst	<p>WZ93 Nummer</p> <p>5-stellig</p> <p>Klassifikation der Wirtschaftszweige</p> <p>WZ93 Nummer: West von Frühjahr 1998 bis Frühjahr 2005 Ost von Herbst 1998 bis Herbst 2005</p>
WEST										OST														
2003	Frühjahr	Herbst	2004	Frühjahr	Herbst	2005	Frühjahr	Herbst	2006	Frühjahr	Herbst	2007	Frühjahr	Herbst	2008	Frühjahr	Herbst	2009	Frühjahr	Herbst	2010	Frühjahr	Herbst	
WEST										OST														
2011	Frühjahr	Herbst	2012	Frühjahr	Herbst	2013	Frühjahr	Herbst	2014	Frühjahr	Herbst	2015	Frühjahr	Herbst	2016	Frühjahr	Herbst	2017	Frühjahr	Herbst	2018	Frühjahr	Herbst	

Nr.	Name	Label	Erhebungszeitraum	Erhebungsrhythmus
-----	------	-------	-------------------	-------------------

1.7) **sector_wz03** WZ03 code West - ab Herbst 2005
Ost - ab Frühjahr 2006 halbjährlich
unregelmäßig

Beschreibung der Variable																								
2003	Frühjahr	Herbst	2004	Frühjahr	Herbst	2005	Frühjahr	Herbst	2006	Frühjahr	Herbst	2007	Frühjahr	Herbst	2008	Frühjahr	Herbst	2009	Frühjahr	Herbst	2010	Frühjahr	Herbst	<p>WZ03 Nummer</p> <p>5-stellig</p> <p>Klassifikation der Wirtschaftszweige</p> <p>WZ03 Nummer: West von Herbst 2005 bis Frühjahr 2010 Ost von Frühjahr 2006 bis Frühjahr 2010</p>
WEST										OST														
2011	Frühjahr	Herbst	2012	Frühjahr	Herbst	2013	Frühjahr	Herbst	2014	Frühjahr	Herbst	2015	Frühjahr	Herbst	2016	Frühjahr	Herbst	2017	Frühjahr	Herbst	2018	Frühjahr	Herbst	
WEST												OST												

Nr.	Name	Label	Erhebungszeitraum	Erhebungsrhythmus
-----	------	-------	-------------------	-------------------

1.8) sector_wz08 WZ08 code West - ab Herbst 2009
Ost - ab Frühjahr 2010 halbjährlich
unregelmäßig

Beschreibung der Variable															
WZ08 Nummer															
5-stellig															
Klassifikation der Wirtschaftszweige															
WZ08 Nummer: Ost von Frühjahr 2006 bis Frühjahr 2010 West ab Herbst 2009 Ost ab Frühjahr 2010															

2003		2004		2005		2006		2007		2008		2009		2010	
Frühjahr	Herbst	Frühjahr	Herbst	Frühjahr	Herbst	Frühjahr	Herbst	Frühjahr	Herbst	Frühjahr	Herbst	Frühjahr	Herbst	Frühjahr	Herbst
													WEST		
														OST	
2011		2012		2013		2014		2015		2016		2017		2018	
Frühjahr	Herbst	Frühjahr	Herbst	Frühjahr	Herbst	Frühjahr	Herbst	Frühjahr	Herbst	Frühjahr	Herbst	Frühjahr	Herbst	Frühjahr	Herbst
2019		2020		2021		2022		2023		2024		2025		2026	
Frühjahr	Herbst	Frühjahr	Herbst	Frühjahr	Herbst	Frühjahr	Herbst	Frühjahr	Herbst	Frühjahr	Herbst	Frühjahr	Herbst	Frühjahr	Herbst

Nr. Name Label Erhebungszeitraum Erhebungsrhythmus

1.9) year Year West - ab Herbst 1964
Ost - ab Herbst 1992 halbjährlich
halbjährlich

Beschreibung der Variable															
Jahr															
* : In den Jahren 1964 bis 1972 fand zwischen der Frühjahrs- und Herbsterhebung eine Nacherhebung statt. Hiermit sollte die Möglichkeit bestehen, die Einschätzungen und Angaben in der Frühjahrserhebung auf tatsächliches Eintreten dieser überprüfen zu können.															

1963		1964		1965		1966		1967		1968		1969		1970	
Frühjahr	Herbst	Frühjahr	Herbst	Frühjahr	Herbst	Frühjahr	Herbst	Frühjahr	Herbst	Frühjahr	Herbst	Frühjahr	Herbst	Frühjahr	Herbst
1971		1972		1973		1974		1975		1976		1977		1978	
Frühjahr	Herbst	Frühjahr	Herbst	Frühjahr	Herbst	Frühjahr	Herbst	Frühjahr	Herbst	Frühjahr	Herbst	Frühjahr	Herbst	Frühjahr	Herbst
1979		1980		1981		1982		1983		1984		1985		1986	
Frühjahr	Herbst	Frühjahr	Herbst	Frühjahr	Herbst	Frühjahr	Herbst	Frühjahr	Herbst	Frühjahr	Herbst	Frühjahr	Herbst	Frühjahr	Herbst
1987		1988		1989		1990		1991		1992		1993		1994	
Frühjahr	Herbst	Frühjahr	Herbst	Frühjahr	Herbst	Frühjahr	Herbst	Frühjahr	Herbst	Frühjahr	Herbst	Frühjahr	Herbst	Frühjahr	Herbst
1995		1996		1997		1998		1999		2000		2001		2002	
Frühjahr	Herbst	Frühjahr	Herbst	Frühjahr	Herbst	Frühjahr	Herbst	Frühjahr	Herbst	Frühjahr	Herbst	Frühjahr	Herbst	Frühjahr	Herbst
2003		2004		2005		2006		2007		2008		2009		2010	
Frühjahr	Herbst	Frühjahr	Herbst	Frühjahr	Herbst	Frühjahr	Herbst	Frühjahr	Herbst	Frühjahr	Herbst	Frühjahr	Herbst	Frühjahr	Herbst
2011		2012		2013		2014		2015		2016		2017		2018	
Frühjahr	Herbst	Frühjahr	Herbst	Frühjahr	Herbst	Frühjahr	Herbst	Frühjahr	Herbst	Frühjahr	Herbst	Frühjahr	Herbst	Frühjahr	Herbst

Nr. Name Label Erhebungszeitraum Erhebungsrhythmus

1.10) season survey spring / autumn West - ab Herbst 1964
Ost - ab Herbst 1992 halbjährlich
halbjährlich

Beschreibung der Variable															
Frühjahr / Herbst / Nach-* Erhebung															
* : In den Jahren 1964 bis 1972 fand zwischen der Frühjahrs- und Herbsterhebung eine Nacherhebung statt. Hiermit sollte die Möglichkeit bestehen, die Einschätzungen und Angaben in der Frühjahrserhebung auf tatsächliches Eintreten dieser überprüfen zu können.															

1963		1964		1965		1966		1967		1968		1969		1970	
Frühjahr	Herbst	Frühjahr	Herbst	Frühjahr	Herbst	Frühjahr	Herbst	Frühjahr	Herbst	Frühjahr	Herbst	Frühjahr	Herbst	Frühjahr	Herbst
1971		1972		1973		1974		1975		1976		1977		1978	
Frühjahr	Herbst	Frühjahr	Herbst	Frühjahr	Herbst	Frühjahr	Herbst	Frühjahr	Herbst	Frühjahr	Herbst	Frühjahr	Herbst	Frühjahr	Herbst
1979		1980		1981		1982		1983		1984		1985		1986	
Frühjahr	Herbst	Frühjahr	Herbst	Frühjahr	Herbst	Frühjahr	Herbst	Frühjahr	Herbst	Frühjahr	Herbst	Frühjahr	Herbst	Frühjahr	Herbst
1987		1988		1989		1990		1991		1992		1993		1994	
Frühjahr	Herbst	Frühjahr	Herbst	Frühjahr	Herbst	Frühjahr	Herbst	Frühjahr	Herbst	Frühjahr	Herbst	Frühjahr	Herbst	Frühjahr	Herbst

Frühjahr	Herbst	Frühjahr	Herbst	Frühjahr	Herbst	Frühjahr	Herbst	Frühjahr	Herbst	Frühjahr	Herbst	Frühjahr	Herbst	Frühjahr	Herbst
WEST										OST					
1995		1996		1997		1998		1999		2000		2001		2002	
Frühjahr	Herbst	Frühjahr	Herbst	Frühjahr	Herbst	Frühjahr	Herbst	Frühjahr	Herbst	Frühjahr	Herbst	Frühjahr	Herbst	Frühjahr	Herbst
WEST										OST					
2003		2004		2005		2006		2007		2008		2009		2010	
Frühjahr	Herbst	Frühjahr	Herbst	Frühjahr	Herbst	Frühjahr	Herbst	Frühjahr	Herbst	Frühjahr	Herbst	Frühjahr	Herbst	Frühjahr	Herbst
WEST										OST					
2011		2012		2013		2014		2015		2016		2017		2018	
Frühjahr	Herbst	Frühjahr	Herbst	Frühjahr	Herbst	Frühjahr	Herbst	Frühjahr	Herbst	Frühjahr	Herbst	Frühjahr	Herbst	Frühjahr	Herbst
WEST										OST					

Nr.	Name	Label	Erhebungszeitraum	Erhebungsrhythmus
-----	------	-------	-------------------	-------------------

1.11)	fedsta	federal state (StaBu-code)	West - ab Herbst 1964 Ost - ab Herbst 1992	halbjährlich halbjährlich
-------	--------	----------------------------	---	------------------------------

1963	1964	1965	1966	1967	1968	1969	1970	Beschreibung der Variable Bundeslandcodierung des Statist. Bundesamtes [1] = Schleswig-Holstein [2] = Hamburg [3] = Niedersachsen [4] = Bremen [5] = Nordrhein-Westfalen [6] = Hessen [7] = Rheinland-Pfalz [8] = Baden-Württemberg [9] = Bayern [10] = Saarland [11] = Berlin-West [12] = Brandenburg (inkl. Berlin Ost) [13] = Mecklenburg-Vorpommern [14] = Sachsen [15] = Sachsen-Anhalt [16] = Thüringen * : In den Jahren 1964 bis 1972 fand zwischen der Frühjahrs- und Herbsthebung eine Nacherhebung statt. Hiermit sollte die Möglichkeit bestehen, die Einschätzungen und Angaben in der Frühjahrserhebung auf tatsächliches Eintreten dieser überprüfen zu können.
Frühjahr	Herbst	Frühjahr	Herbst	Frühjahr	Herbst	Frühjahr	Herbst	
WEST*								
1971	1972	1973	1974	1975	1976	1977	1978	
Frühjahr	Herbst	Frühjahr	Herbst	Frühjahr	Herbst	Frühjahr	Herbst	
WEST* WEST								
1979	1980	1981	1982	1983	1984	1985	1986	
Frühjahr	Herbst	Frühjahr	Herbst	Frühjahr	Herbst	Frühjahr	Herbst	
WEST								
1987	1988	1989	1990	1991	1992	1993	1994	
Frühjahr	Herbst	Frühjahr	Herbst	Frühjahr	Herbst	Frühjahr	Herbst	
WEST					OST			
1995	1996	1997	1998	1999	2000	2001	2002	
Frühjahr	Herbst	Frühjahr	Herbst	Frühjahr	Herbst	Frühjahr	Herbst	
WEST								
OST								
2003	2004	2005	2006	2007	2008	2009	2010	
Frühjahr	Herbst	Frühjahr	Herbst	Frühjahr	Herbst	Frühjahr	Herbst	
WEST								
OST								
2011	2012	2013	2014	2015	2016	2017	2018	
Frühjahr	Herbst	Frühjahr	Herbst	Frühjahr	Herbst	Frühjahr	Herbst	
WEST								
OST								

Nr.	Name	Label	Erhebungszeitraum	Erhebungsrhythmus
-----	------	-------	-------------------	-------------------

1.12)	status	structure of the company	Ost - ab Frühjahr 1993	unregelmäßig
-------	--------	--------------------------	------------------------	--------------

1963	1964	1965	1966	1967	1968	1969	1970	Beschreibung der Variable Wirtschaftsform des Unternehmens [1] = wirtschaftlich und juristisch eigenständig [2] = unter Treuhandverwaltung [3] = Tochter/ Niederlassung/ Betriebsteil einer ostdeutschen Gesellschaft [4] Tochter/ Niederlassung/Betriebsteil einer westdeutschen Gesellschaft [5] = Tochter/ Niederlassung/Betriebsteil einer ausländischen Gesellschaft [6] = staatliches Unternehmen [7] = sonstiges
Frühjahr	Herbst	Frühjahr	Herbst	Frühjahr	Herbst	Frühjahr	Herbst	
1971	1972	1973	1974	1975	1976	1977	1978	
Frühjahr	Herbst	Frühjahr	Herbst	Frühjahr	Herbst	Frühjahr	Herbst	
1979	1980	1981	1982	1983	1984	1985	1986	
Frühjahr	Herbst	Frühjahr	Herbst	Frühjahr	Herbst	Frühjahr	Herbst	
1987	1988	1989	1990	1991	1992	1993	1994	
Frühjahr	Herbst	Frühjahr	Herbst	Frühjahr	Herbst	Frühjahr	Herbst	

																OST
1995		1996		1997		1998		1999		2000		2001		2002		
Frühjahr	Herbst	Frühjahr	Herbst	Frühjahr	Herbst	Frühjahr	Herbst	Frühjahr	Herbst	Frühjahr	Herbst	Frühjahr	Herbst	Frühjahr	Herbst	
																OST
2003		2004		2005		2006		2007		2008		2009		2010		
Frühjahr	Herbst	Frühjahr	Herbst	Frühjahr	Herbst	Frühjahr	Herbst	Frühjahr	Herbst	Frühjahr	Herbst	Frühjahr	Herbst	Frühjahr	Herbst	
																OST
2011		2012		2013		2014		2015		2016		2017		2018		
Frühjahr	Herbst	Frühjahr	Herbst	Frühjahr	Herbst	Frühjahr	Herbst	Frühjahr	Herbst	Frühjahr	Herbst	Frühjahr	Herbst	Frühjahr	Herbst	
																OST

Nr.	Name	Label	Erhebungszeitraum	Erhebungsrhythmus
-----	------	-------	-------------------	-------------------

1.13)	waehr	currency DM - EUR	West - ab Herbst 1964 Ost - ab Herbst 1992	halbjährlich halbjährlich
-------	-------	-------------------	---	------------------------------

1963	1964	1965	1966	1967	1968	1969	1970	Beschreibung der Variable															
Frühjahr	Herbst	Frühjahr	Herbst	Frühjahr	Herbst	Frühjahr	Herbst	Frühjahr	Herbst	Frühjahr	Herbst	Frühjahr	Herbst	<p>Währung DM - EUR</p> <p>[1] = Euro Alle Angaben auf dem Fragebogen sind in Euro</p> <p>[2] = DM Alle Angaben auf dem Fragebogen sind in DM</p> <p>[3] = Euro in DM umgerechnet (von Frühjahr 2000 bis Herbst 2002)</p> <p>Alle Angaben auf dem Fragebogen sind in Euro oder DM</p> <p>Wird den Datensätzen, in denen es nicht erhoben wurde, zugespielt.</p>									
								WEST															
1971		1972		1973		1974		1975		1976		1977										1978	
Frühjahr	Herbst	Frühjahr	Herbst	Frühjahr	Herbst	Frühjahr	Herbst	Frühjahr	Herbst	Frühjahr	Herbst	Frühjahr	Herbst									Frühjahr	Herbst
								WEST															
1979		1980		1981		1982		1983		1984		1985										1986	
Frühjahr	Herbst	Frühjahr	Herbst	Frühjahr	Herbst	Frühjahr	Herbst	Frühjahr	Herbst	Frühjahr	Herbst	Frühjahr	Herbst									Frühjahr	Herbst
								WEST															
1987		1988		1989		1990		1991		1992		1993										1994	
Frühjahr	Herbst	Frühjahr	Herbst	Frühjahr	Herbst	Frühjahr	Herbst	Frühjahr	Herbst	Frühjahr	Herbst	Frühjahr	Herbst									Frühjahr	Herbst
								WEST															
										OST													
1995		1996		1997		1998		1999		2000		2001										2002	
Frühjahr	Herbst	Frühjahr	Herbst	Frühjahr	Herbst	Frühjahr	Herbst	Frühjahr	Herbst	Frühjahr	Herbst	Frühjahr	Herbst									Frühjahr	Herbst
								WEST															
OST																							
2003		2004		2005		2006		2007		2008		2009										2010	
Frühjahr	Herbst	Frühjahr	Herbst	Frühjahr	Herbst	Frühjahr	Herbst	Frühjahr	Herbst	Frühjahr	Herbst	Frühjahr	Herbst									Frühjahr	Herbst
								WEST															
OST																							
2011		2012		2013		2014		2015		2016		2017		2018									
Frühjahr	Herbst	Frühjahr	Herbst	Frühjahr	Herbst	Frühjahr	Herbst	Frühjahr	Herbst	Frühjahr	Herbst	Frühjahr	Herbst	Frühjahr	Herbst								
								WEST															
OST																							

Nr.	Name	Label	Erhebungszeitraum	Erhebungsrhythmus
-----	------	-------	-------------------	-------------------

1.14)	westeast	western / eastern	Ab Herbst 1964	halbjährlich
-------	----------	-------------------	----------------	--------------

1963	1964	1965	1966	1967	1968	1969	1970	Beschreibung der Variable															
Frühjahr	Herbst	Frühjahr	Herbst	Frühjahr	Herbst	Frühjahr	Herbst	Frühjahr	Herbst	Frühjahr	Herbst	Frühjahr	Herbst	<p>Unterscheidet zwischen West- und Osterhebung</p> <p>[1] = west [2] = east</p> <p>In den Jahren 1964 bis 1972 fand zwischen der Frühjahrs- und Herbsthebung eine Nacherhebung statt.</p> <p>Hiermit sollte die Möglichkeit bestehen, die Einschätzungen und Angaben in der Frühjahrserhebung auf tatsächliches Eintreten dieser überprüfen zu können.</p> <p>Wird den Datensätzen, in denen es nicht erhoben wurde, zugespielt.</p>									
								WEST															
1971		1972		1973		1974		1975		1976		1977										1978	
Frühjahr	Herbst	Frühjahr	Herbst	Frühjahr	Herbst	Frühjahr	Herbst	Frühjahr	Herbst	Frühjahr	Herbst	Frühjahr	Herbst									Frühjahr	Herbst
								WEST															
1979		1980		1981		1982		1983		1984		1985										1986	
Frühjahr	Herbst	Frühjahr	Herbst	Frühjahr	Herbst	Frühjahr	Herbst	Frühjahr	Herbst	Frühjahr	Herbst	Frühjahr	Herbst									Frühjahr	Herbst
								WEST															
1987		1988		1989		1990		1991		1992		1993										1994	
Frühjahr	Herbst	Frühjahr	Herbst	Frühjahr	Herbst	Frühjahr	Herbst	Frühjahr	Herbst	Frühjahr	Herbst	Frühjahr	Herbst									Frühjahr	Herbst
								WEST															

1995		1996		1997		1998		1999		2000		2001		2002	
Frühjahr	Herbst	Frühjahr	Herbst	Frühjahr	Herbst	Frühjahr	Herbst	Frühjahr	Herbst	Frühjahr	Herbst	Frühjahr	Herbst	Frühjahr	Herbst
2003		2004		2005		2006		2007		2008		2009		2010	
Frühjahr	Herbst	Frühjahr	Herbst	Frühjahr	Herbst	Frühjahr	Herbst	Frühjahr	Herbst	Frühjahr	Herbst	Frühjahr	Herbst	Frühjahr	Herbst
2011		2012		2013		2014		2015		2016		2017		2018	
Frühjahr	Herbst	Frühjahr	Herbst	Frühjahr	Herbst	Frühjahr	Herbst	Frühjahr	Herbst	Frühjahr	Herbst	Frühjahr	Herbst	Frühjahr	Herbst

Nr.	Name	Label	Erhebungszeitraum	Erhebungsrhythmus
-----	------	-------	-------------------	-------------------

1.15) **currency3** Ost - Herbst 2001 halbjährlich

																Beschreibung der Variable Frage: "Haben Sie Geldwerte in DM angegeben?" Hilfsvariable für Variable waehr; wurde nach Verarbeitung gelöscht [1] = ja [2] = nein [4] = plausibles "ja" [5] = plausibles "nein" [7] = unsicheres "ja", aber nicht unplausibel [8] = unsicheres "nein", aber nicht unplausibel
1995		1996		1997		1998		1999		2000		2001		2002		
Frühjahr	Herbst	Frühjahr	Herbst	Frühjahr	Herbst	Frühjahr	Herbst	Frühjahr	Herbst	Frühjahr	Herbst	Frühjahr	Herbst	Frühjahr	Herbst	
2003		2004		2005		2006		2007		2008		2009		2010		
Frühjahr	Herbst	Frühjahr	Herbst	Frühjahr	Herbst	Frühjahr	Herbst	Frühjahr	Herbst	Frühjahr	Herbst	Frühjahr	Herbst	Frühjahr	Herbst	
2011		2012		2013		2014		2015		2016		2017		2018		
Frühjahr	Herbst	Frühjahr	Herbst	Frühjahr	Herbst	Frühjahr	Herbst	Frühjahr	Herbst	Frühjahr	Herbst	Frühjahr	Herbst	Frühjahr	Herbst	
OST																

Nr.	Name	Label	Erhebungszeitraum	Erhebungsrhythmus
-----	------	-------	-------------------	-------------------

1.16) **participation_status** West - ab Herbst 2009 halbjährlich

																Beschreibung der Variable Teilnahmestatus [1] [2] [3] [4] [5]
1995		1996		1997		1998		1999		2000		2001		2002		
Frühjahr	Herbst	Frühjahr	Herbst	Frühjahr	Herbst	Frühjahr	Herbst	Frühjahr	Herbst	Frühjahr	Herbst	Frühjahr	Herbst	Frühjahr	Herbst	
2003		2004		2005		2006		2007		2008		2009		2010		
Frühjahr	Herbst	Frühjahr	Herbst	Frühjahr	Herbst	Frühjahr	Herbst	Frühjahr	Herbst	Frühjahr	Herbst	Frühjahr	Herbst	Frühjahr	Herbst	
2011		2012		2013		2014		2015		2016		2017		2018		
Frühjahr	Herbst	Frühjahr	Herbst	Frühjahr	Herbst	Frühjahr	Herbst	Frühjahr	Herbst	Frühjahr	Herbst	Frühjahr	Herbst	Frühjahr	Herbst	
WEST																
OST																

Nr.	Name	Label	Erhebungszeitraum	Erhebungsrhythmus
-----	------	-------	-------------------	-------------------

1.17) **besch1** scheduled size range for start-ups Ost - Herbst 1992 bis Frühjahr 2009 halbjährlich

																Beschreibung der Variable geplante Beschäftigungsgrößenklasse für Neugründungen [1] = bis 49 [2] = 50 bis 199 [3] = 200 bis 499 [4] = 500-999 [5] 1000 und mehr
1987		1988		1989		1990		1991		1992		1993		1994		
Frühjahr	Herbst	Frühjahr	Herbst	Frühjahr	Herbst	Frühjahr	Herbst	Frühjahr	Herbst	Frühjahr	Herbst	Frühjahr	Herbst	Frühjahr	Herbst	
1995		1996		1997		1998		1999		2000		2001		2002		
Frühjahr	Herbst	Frühjahr	Herbst	Frühjahr	Herbst	Frühjahr	Herbst	Frühjahr	Herbst	Frühjahr	Herbst	Frühjahr	Herbst	Frühjahr	Herbst	
OST																
2003		2004		2005		2006		2007		2008		2009		2010		
Frühjahr	Herbst	Frühjahr	Herbst	Frühjahr	Herbst	Frühjahr	Herbst	Frühjahr	Herbst	Frühjahr	Herbst	Frühjahr	Herbst	Frühjahr	Herbst	
OST																

2. Allgemeine Angaben

2. Allgemeine Angaben

Nr.	Name	Label	Erhebungszeitraum	Erhebungsrhythmus
2.1)	besch_vlj	number of employees two years ago	West - Frühjahr 1965 bis Frühjahr 2001	jährlich

Wortlaut der Frage

Frühjahr 1965 - 2001 Allgemeine Angaben Beschäftigte 19YY* _____ (Ende September)	WEST	Beschreibung der Variable Beschäftigte im vorletzten Jahr *"19YY" bedeutet das vorletzte Jahr Beispiel: Wurde die Frage 1999 gestellt, bedeutet "19YY"="1997".
---	-------------	--

Zeitverlauf der Variable

1963		1964		1965		1966		1967		1968		1969		1970	
Frühjahr	Herbst	Frühjahr	Herbst	Frühjahr	Herbst	Frühjahr	Herbst	Frühjahr	Herbst	Frühjahr	Herbst	Frühjahr	Herbst	Frühjahr	Herbst
				WEST											
1971		1972		1973		1974		1975		1976		1977		1978	
Frühjahr	Herbst	Frühjahr	Herbst	Frühjahr	Herbst	Frühjahr	Herbst	Frühjahr	Herbst	Frühjahr	Herbst	Frühjahr	Herbst	Frühjahr	Herbst
WEST															
1979		1980		1981		1982		1983		1984		1985		1986	
Frühjahr	Herbst	Frühjahr	Herbst	Frühjahr	Herbst	Frühjahr	Herbst	Frühjahr	Herbst	Frühjahr	Herbst	Frühjahr	Herbst	Frühjahr	Herbst
WEST															
1987		1988		1989		1990		1991		1992		1993		1994	
Frühjahr	Herbst	Frühjahr	Herbst	Frühjahr	Herbst	Frühjahr	Herbst	Frühjahr	Herbst	Frühjahr	Herbst	Frühjahr	Herbst	Frühjahr	Herbst
WEST															
1995		1996		1997		1998		1999		2000		2001		2002	
Frühjahr	Herbst	Frühjahr	Herbst	Frühjahr	Herbst	Frühjahr	Herbst	Frühjahr	Herbst	Frühjahr	Herbst	Frühjahr	Herbst	Frühjahr	Herbst
WEST															
2003		2004		2005		2006		2007		2008		2009		2010	
Frühjahr	Herbst	Frühjahr	Herbst	Frühjahr	Herbst	Frühjahr	Herbst	Frühjahr	Herbst	Frühjahr	Herbst	Frühjahr	Herbst	Frühjahr	Herbst
2011		2012		2013		2014		2015		2016		2017		2018	
Frühjahr	Herbst	Frühjahr	Herbst	Frühjahr	Herbst	Frühjahr	Herbst	Frühjahr	Herbst	Frühjahr	Herbst	Frühjahr	Herbst	Frühjahr	Herbst

Nr.	Name	Label	Erhebungszeitraum	Erhebungsrhythmus
2.2)	besch_lj	number of employees last year	West - ab Frühjahr 1965 bis Frühjahr 1969 West - ab Frühjahr 1970 Ost - ab Herbst 1992	jährlich halbjährlich unregelmäßig

Wortlaut der Frage

Herbst + Frühjahr 1965 - 2012 Allgemeine Angaben Beschäftigte 20XX* _____ (Ende September)	WEST	OST	Beschreibung der Variable Beschäftigte im letzten Jahr *"20XX" bedeutet das vergangene Jahr Beispiel: Wurde die Frage 2003 gestellt, bedeutet "20XX"="2002".
--	-------------	------------	--

Zeitverlauf der Variable

1963		1964		1965		1966		1967		1968		1969		1970	
Frühjahr	Herbst	Frühjahr	Herbst	Frühjahr	Herbst	Frühjahr	Herbst	Frühjahr	Herbst	Frühjahr	Herbst	Frühjahr	Herbst	Frühjahr	Herbst
				WEST											
1971		1972		1973		1974		1975		1976		1977		1978	
Frühjahr	Herbst	Frühjahr	Herbst	Frühjahr	Herbst	Frühjahr	Herbst	Frühjahr	Herbst	Frühjahr	Herbst	Frühjahr	Herbst	Frühjahr	Herbst
WEST															
1979		1980		1981		1982		1983		1984		1985		1986	
Frühjahr	Herbst	Frühjahr	Herbst	Frühjahr	Herbst	Frühjahr	Herbst	Frühjahr	Herbst	Frühjahr	Herbst	Frühjahr	Herbst	Frühjahr	Herbst
WEST															

1965 - 1985:
 Beschäftigte im letzten Jahr werden in der Herbsterhebung erst ab 1986 erfragt. Vorher sind die Daten aus der Frühjahrserhebung (Haupterhebung) im Datensatz erfasst.

Bsp.: Im Datensatz Herbst 1975 sind die "Beschäftigten im letzten Jahr" aus der Frühjahrserhebung des Jahres 1975 erfasst.

1987	1988	1989	1990	1991	1992	1993	1994
Frühjahr	Herbst	Frühjahr	Herbst	Frühjahr	Herbst	Frühjahr	Herbst
WEST						OST	
1995	1996	1997	1998	1999	2000	2001	2002
Frühjahr	Herbst	Frühjahr	Herbst	Frühjahr	Herbst	Frühjahr	Herbst
WEST						OST	
2003	2004	2005	2006	2007	2008	2009	2010
Frühjahr	Herbst	Frühjahr	Herbst	Frühjahr	Herbst	Frühjahr	Herbst
WEST						OST	
2011	2012	2013	2014	2015	2016	2017	2018
Frühjahr	Herbst	Frühjahr	Herbst	Frühjahr	Herbst	Frühjahr	Herbst
WEST				OST			

Nr.	Name	Label	Erhebungszeitraum	Erhebungsrhythmus
-----	------	-------	-------------------	-------------------

2.3) **besch_dj** number of employees this year Ost - ab Herbst 1992 unregelmäßig

Wortlaut der Frage

Herbst 1992 - 2006 Allgemeine Angaben Beschäftigte 19WW* _____ (Ende September)	OST	Beschreibung der Variable Beschäftigte dieses Jahr *"19WW" bedeutet das aktuelle Jahr Beispiel: Wurde die Frage 1996 gestellt, bedeutet "19WW"="1996".
---	------------	---

Zeitverlauf der Variable

1963	1964	1965	1966	1967	1968	1969	1970
Frühjahr	Herbst	Frühjahr	Herbst	Frühjahr	Herbst	Frühjahr	Herbst
1971	1972	1973	1974	1975	1976	1977	1978
Frühjahr	Herbst	Frühjahr	Herbst	Frühjahr	Herbst	Frühjahr	Herbst
1979	1980	1981	1982	1983	1984	1985	1986
Frühjahr	Herbst	Frühjahr	Herbst	Frühjahr	Herbst	Frühjahr	Herbst
1987	1988	1989	1990	1991	1992	1993	1994
Frühjahr	Herbst	Frühjahr	Herbst	Frühjahr	Herbst	Frühjahr	Herbst
						OST	
1995	1996	1997	1998	1999	2000	2001	2002
Frühjahr	Herbst	Frühjahr	Herbst	Frühjahr	Herbst	Frühjahr	Herbst
OST		OST		OST		OST	
2003	2004	2005	2006	2007	2008	2009	2010
Frühjahr	Herbst	Frühjahr	Herbst	Frühjahr	Herbst	Frühjahr	Herbst
OST		OST					
2011	2012	2013	2014	2015	2016	2017	2018
Frühjahr	Herbst	Frühjahr	Herbst	Frühjahr	Herbst	Frühjahr	Herbst

Nr.	Name	Label	Erhebungszeitraum	Erhebungsrhythmus
-----	------	-------	-------------------	-------------------

2.4) **umsatz_vlj** total revenue two years ago West - Frühjahr 1965 bis Frühjahr 2001 jährlich

Wortlaut der Frage

Frühjahr 1965 - 2001 Allgemeine Angaben Umsätze im vorletzten Jahr	WEST	Beschreibung der Variable Umsätze im vorletzten Jahr
---	-------------	--

(Netto-****)Jahresumsatz 19YY* _____ in 1000 DM/€**

19YY bedeutet das vorletzte Jahr

Beispiel:
Wurde die Frage 1999 gestellt,
bedeutet "19YY"="1997".

Zeitverlauf der Variable

1963		1964		1965		1966		1967		1968		1969		1970	
Frühjahr	Herbst	Frühjahr	Herbst	Frühjahr	Herbst	Frühjahr	Herbst	Frühjahr	Herbst	Frühjahr	Herbst	Frühjahr	Herbst	Frühjahr	Herbst
				WEST*	*										
1971		1972		1973		1974		1975		1976		1977		1978	
Frühjahr	Herbst	Frühjahr	Herbst	Frühjahr	Herbst	Frühjahr	Herbst	Frühjahr	Herbst	Frühjahr	Herbst	Frühjahr	Herbst	Frühjahr	Herbst
WEST*	*			WEST											
1979		1980		1981		1982		1983		1984		1985		1986	
Frühjahr	Herbst	Frühjahr	Herbst	Frühjahr	Herbst	Frühjahr	Herbst	Frühjahr	Herbst	Frühjahr	Herbst	Frühjahr	Herbst	Frühjahr	Herbst
WEST															
1987		1988		1989		1990		1991		1992		1993		1994	
Frühjahr	Herbst	Frühjahr	Herbst	Frühjahr	Herbst	Frühjahr	Herbst	Frühjahr	Herbst	Frühjahr	Herbst	Frühjahr	Herbst	Frühjahr	Herbst
WEST															
1995		1996		1997		1998		1999		2000		2001		2002	
Frühjahr	Herbst	Frühjahr	Herbst	Frühjahr	Herbst	Frühjahr	Herbst	Frühjahr	Herbst	Frühjahr	Herbst	Frühjahr	Herbst	Frühjahr	Herbst
WEST															
2003		2004		2005		2006		2007		2008		2009		2010	
Frühjahr	Herbst	Frühjahr	Herbst	Frühjahr	Herbst	Frühjahr	Herbst	Frühjahr	Herbst	Frühjahr	Herbst	Frühjahr	Herbst	Frühjahr	Herbst
2011		2012		2013		2014		2015		2016		2017		2018	
Frühjahr	Herbst	Frühjahr	Herbst	Frühjahr	Herbst	Frühjahr	Herbst	Frühjahr	Herbst	Frühjahr	Herbst	Frühjahr	Herbst	Frühjahr	Herbst

**Zwischen Frühjahr 2000 und Frühjahr 2002 alle Angaben in DM oder Euro

siehe 1.13) wahr

*** : In den Jahren 1964 bis 1972 fand zwischen der Frühjahrs- und Herbsterhebung eine **Nacherhebung** statt.

Hiermit sollte die Möglichkeit bestehen, die Einschätzungen und Angaben in der Frühjahrshebung auf tatsächliches Eintreten dieser überprüfen zu können.

In den Nacherhebungen zwischen 1965 und 1969 wurden der "Umsatz letztes bzw. vorletztes Jahr" nicht erfragt.

Stattdessen wurden aus der Frühjahrshebung die Umsätze letztes oder vorletztes Jahr (soweit verfügbar) herangezogen.

Achtung! Variable heißt hier "umsatz_vllj".

**** 1965-1970

Nr.	Name	Label	Erhebungszeitraum	Erhebungsrhythmus
2.5)	umsatz_lj	total revenue last year	West - ab Herbst 1964 Ost - ab Herbst 1992	halbjährlich unregelmäßig

Wortlaut der Frage

Herbst + Frühjahr 1964 - 1969 Allgemeine Angaben Netto-Jahresumsatz 19XX* _____ in 1000 DM	WEST	Beschreibung der Variable Umsatz letztes Jahr **20XX** bedeutet das vergangene Jahr Beispiel: Wurde die Frage 2003 gestellt, bedeutet "20XX"="2002". **Zwischen Frühjahr 2000 und Frühjahr 2002 alle Angaben in DM oder Euro siehe 1.13) wahr
Herbst + Frühjahr seit 1970 Allgemeine Angaben Jahresumsatz 20XX* _____ in 1000 DM/€**	WEST OST	

Zeitverlauf der Variable

1963		1964		1965		1966		1967		1968		1969		1970	
Frühjahr	Herbst	Frühjahr	Herbst	Frühjahr	Herbst	Frühjahr	Herbst	Frühjahr	Herbst	Frühjahr	Herbst	Frühjahr	Herbst	Frühjahr	Herbst
				WEST***											
1971		1972		1973		1974		1975		1976		1977		1978	
Frühjahr	Herbst	Frühjahr	Herbst	Frühjahr	Herbst	Frühjahr	Herbst	Frühjahr	Herbst	Frühjahr	Herbst	Frühjahr	Herbst	Frühjahr	Herbst
WEST***				WEST											
1979		1980		1981		1982		1983		1984		1985		1986	
Frühjahr	Herbst	Frühjahr	Herbst	Frühjahr	Herbst	Frühjahr	Herbst	Frühjahr	Herbst	Frühjahr	Herbst	Frühjahr	Herbst	Frühjahr	Herbst
WEST															
1987		1988		1989		1990		1991		1992		1993		1994	
Frühjahr	Herbst	Frühjahr	Herbst	Frühjahr	Herbst	Frühjahr	Herbst	Frühjahr	Herbst	Frühjahr	Herbst	Frühjahr	Herbst	Frühjahr	Herbst
WEST															
										OST					

*** : In den Jahren 1964 bis 1972 fand zwischen der Frühjahrs- und Herbsterhebung eine **Nacherhebung** statt.

Hiermit sollte die Möglichkeit bestehen, die Einschätzungen und Angaben in der Frühjahrshebung auf tatsächliches Eintreten dieser überprüfen zu können.

In den Herbsterhebungen zwischen 1965 und 1969 wurden der "Umsatz letztes bzw. vorletztes Jahr" nicht erfragt.

Stattdessen wurden aus der Frühjahrshebung die Umsätze letztes oder vorletztes Jahr (soweit verfügbar) herangezogen.

Achtung! Variable heißt weiterhin "umsatz_lj".

1995	1996	1997	1998	1999	2000	2001	2002
Frühjahr	Herbst	Frühjahr	Herbst	Frühjahr	Herbst	Frühjahr	Herbst
WEST							
OST							
2003	2004	2005	2006*	2007	2008	2009	2010
Frühjahr	Herbst	Frühjahr	Herbst	Frühjahr	Herbst	Frühjahr	Herbst
WEST							
OST							
2011	2012	2013	2014	2015	2016	2017	2018
Frühjahr	Herbst	Frühjahr	Herbst	Frühjahr	Herbst	Frühjahr	Herbst
WEST							
OST							

*2006: Frühjahr Ost: nur sehr wenige Angaben, weil Umsatz nur bei Nachzüglern abgefragt (geringfügig anderer Fragebogen)

Nr.	Name	Label	Erhebungszeitraum	Erhebungsrhythmus
-----	------	-------	-------------------	-------------------

2.6)	umsatz_dj	total revenue this year	West - Herbst 1971 bis Herbst 2001 Ost - Herbst 1994	jährlich einmalig
------	-----------	-------------------------	---	----------------------

Wortlaut der Frage

Herbst 1971 - 1986 Allgemeine Angaben Netto-Jahresumsatz 19WW* _____ in 1000 DM	WEST	Beschreibung der Variable Umsatz dieses Jahr **"19WW" bedeutet das aktuelle Jahr Beispiel: Wurde die Frage 1996 gestellt, bedeutet "19WW"="1996". **Zwischen Frühjahr 2000 und Herbst 2001 alle Angaben in DM oder Euro siehe 1.13) wahr
Herbst 1987 - 2001 Allgemeine Angaben Jahresumsatz 19WW* _____ in 1000 DM/€**	WEST OST	

Zeitverlauf der Variable

1963	1964	1965	1966	1967	1968	1969	1970
Frühjahr	Herbst	Frühjahr	Herbst	Frühjahr	Herbst	Frühjahr	Herbst
WEST							
1971	1972	1973	1974	1975	1976	1977	1978
Frühjahr	Herbst	Frühjahr	Herbst	Frühjahr	Herbst	Frühjahr	Herbst
WEST							
1979	1980	1981	1982	1983	1984	1985	1986
Frühjahr	Herbst	Frühjahr	Herbst	Frühjahr	Herbst	Frühjahr	Herbst
WEST							
1987	1988	1989	1990	1991	1992	1993	1994
Frühjahr	Herbst	Frühjahr	Herbst	Frühjahr	Herbst	Frühjahr	Herbst
WEST							OST
1995	1996	1997	1998	1999	2000	2001	2002
Frühjahr	Herbst	Frühjahr	Herbst	Frühjahr	Herbst	Frühjahr	Herbst
WEST							
2003	2004	2005	2006	2007	2008	2009	2010
Frühjahr	Herbst	Frühjahr	Herbst	Frühjahr	Herbst	Frühjahr	Herbst
2011	2012	2013	2014	2015	2016	2017	2018
Frühjahr	Herbst	Frühjahr	Herbst	Frühjahr	Herbst	Frühjahr	Herbst

Nr.	Name	Label	Erhebungszeitraum	Erhebungsrhythmus
-----	------	-------	-------------------	-------------------


2.7)	beschsp_lj	number of employees last year (focus of production)	West - Frühjahr 1965 und Frühjahr 1966	jährlich
------	------------	---	--	----------

Wortlaut der Frage

Frühjahr 1965 + 1966	WEST	Beschreibung der Variable
--------------------------------	------	---------------------------

Allgemeine Angaben Fertigungsschwerpunkt: Beschäftigte 19XX* _____ (Ende September)	Beschäftigte im letzten Jahr (Fertigungsschwerpunkt) **19XX" bedeutet das vergangene Jahr Beispiel: Wurde die Frage 1965 gestellt, bedeutet "19YY"="1964".
---	---

Zeitverlauf der Variable




Nr.	Name	Label	Erhebungszeitraum	Erhebungsrhythmus
-----	------	-------	-------------------	-------------------

2.8) **umsatzfsp_lj** total revenue last year last year (focus of production) West - Frühjahr 1965 und Frühjahr 1966 jährlich

Wortlaut der Frage

Frühjahr 1965 + 1966 Allgemeine Angaben Fertigungsschwerpunkt: Jahresumsatz 19XX* _____ in 1000 DM (Ende September)	WEST Beschreibung der Variable Umsatz im letzten Jahr (Fertigungsschwerpunkt) **19XX" bedeutet das vergangene Jahr Beispiel: Wurde die Frage 1965 gestellt, bedeutet "19YY"="1964".
--	---

Zeitverlauf der Variable



3. Investitionen

3.1 Art der Investitionen

Nr.	Name	Label	Erhebungszeitraum	Erhebungsrhythmus
-----	------	-------	-------------------	-------------------

3.1.1) **invges_vlj** total investment two years ago West - Frühjahr 1987 bis Frühjahr 2001 jährlich
 West - ab Frühjahr 2005 jährlich
 Ost - Frühjahr 1993, Frühjahr 1997 unregelmäßig

Wortlaut der Frage

Frühjahr 1965 - 1966 Brutto-Anlageinvestitionen im Inland (in 1000 DM) 19YY* Investitionen insgesamt _____ (einschl. im Bau befindlicher (ohne Wohnungsbauten))	WEST Beschreibung der Variable Gesamtinvestitionen vorletztes Jahr **19YY" bedeutet das vorletzte Jahr Beispiel: Wurde die Frage 1999 gestellt, bedeutet "19YY"="1997". **Zwischen Herbst 1999 und Herbst 2001 alle Angaben in DM oder Euro siehe 1.13) wahr
Frühjahr 1971 - 1984 Brutto-Anlageinvestitionen (in 1000 DM) 19YY* Insgesamt _____	
Frühjahr 1967 - 1969 & 1985 - 2001 Bruttoanlageinvestitionen (in 1000 Euro/DM**) 19YY* Investitionen insgesamt _____	
Frühjahr since 2005 Brutto-Anlageinvestitionen (Ausrüstungen und Bauten) 20YY* (Ist) (in 1000 Euro) Investitionen insgesamt _____ (Summe der Investitionen in	

Ausrüstungen und Bauten)	
Frühjahr 1993 Investitionen in Sachanlagen (ohne gebraucht erworbene Bauten und Ausrüstungsgüter) Im Jahr 1991 Bilanzierte Zugänge an Sachanlagen insges. _____ (TDM)	OST
Frühjahr 1997 Investitionen in Sachanlagen im Jahr 19YY* Bilanzierte Zugänge an Sachanlagen insgesamt _____ (TDM)	
Frühjahr 2013 Brutto-Anlageinvestitionen 20YY* (Ist) (In 1000 Euro) Investitionen insgesamt _____	
Frühjahr seit 2014 Brutto-Anlageinvestitionen (Ausrüstungen und Bauten) 20YY* (Ist) (In 1000 Euro) Investitionen insgesamt _____	WEST OST

Zeitverlauf der Variable

1963		1964		1965		1966		1967		1968		1969		1970	
Frühjahr	Herbst	Frühjahr	Herbst	Frühjahr	Herbst	Frühjahr	Herbst	Frühjahr	Herbst	Frühjahr	Herbst	Frühjahr	Herbst	Frühjahr	Herbst
				WEST**											
1971		1972		1973		1974		1975		1976		1977		1978	
Frühjahr	Herbst	Frühjahr	Herbst	Frühjahr	Herbst	Frühjahr	Herbst	Frühjahr	Herbst	Frühjahr	Herbst	Frühjahr	Herbst	Frühjahr	Herbst
WEST**				WEST											
1979		1980		1981		1982		1983		1984		1985		1986	
Frühjahr	Herbst	Frühjahr	Herbst	Frühjahr	Herbst	Frühjahr	Herbst	Frühjahr	Herbst	Frühjahr	Herbst	Frühjahr	Herbst	Frühjahr	Herbst
WEST															
1987		1988		1989		1990		1991		1992		1993		1994	
Frühjahr	Herbst	Frühjahr	Herbst	Frühjahr	Herbst	Frühjahr	Herbst	Frühjahr	Herbst	Frühjahr	Herbst	Frühjahr	Herbst	Frühjahr	Herbst
WEST												OST			
1995		1996		1997		1998		1999		2000		2001		2002	
Frühjahr	Herbst	Frühjahr	Herbst	Frühjahr	Herbst	Frühjahr	Herbst	Frühjahr	Herbst	Frühjahr	Herbst	Frühjahr	Herbst	Frühjahr	Herbst
WEST				OST											
2003		2004		2005		2006		2007		2008		2009		2010	
Frühjahr	Herbst	Frühjahr	Herbst	Frühjahr	Herbst	Frühjahr	Herbst	Frühjahr	Herbst	Frühjahr	Herbst	Frühjahr	Herbst	Frühjahr	Herbst
				WEST											
2011		2012		2013		2014		2015		2016		2017		2018	
Frühjahr	Herbst	Frühjahr	Herbst	Frühjahr	Herbst	Frühjahr	Herbst	Frühjahr	Herbst	Frühjahr	Herbst	Frühjahr	Herbst	Frühjahr	Herbst
WEST				OST											

Nr.	Name	Label	Erhebungszeitraum	Erhebungsrhythmus
3.1.2)	invges_lj	total investment last year	West - ab Frühjahr 1987 Ost - ab Herbst 1992	unregelmäßig unregelmäßig

Wortlaut der Frage

Herbst 1987 - 2001 Allgemeine Angaben (ohne Niederlassungen im Ausland) Anlageinvestitionen 19XX*/20XX* _____ in 1000 DM/€** (Zugänge auf Anlagekonten)	WEST	Beschreibung der Variable Gesamtinvestitionen letztes Jahr **"20XX" bedeutet das vergangene Jahr Beispiel: Wurde die Frage 2001 gestellt, bedeutet "20XX"="2000".
Herbst 2004 - 2011		**Zwischen Herbst 1999 und Herbst 2001 alle Angaben in DM oder Euro

Bruttoanlageinvestitionen (Ausrüstungen und Bauten)	
20XX* _____ (in 1000 Euro)	
Frühjahr 1987 - 2001	
Bruttoanlageinvestitionen (in 1000 Euro/DM**)	20XX*
Investitionen insgesamt _____	
Frühjahr 2002 - 2004	
Brutto-Anlageinvestitionen (Zugänge 20XX*) in:	
Der Wert der Investitionen errechnet sich aus der Summe der Variablen 3.1.6) invbb_lj und 3.1.10) invgm_lj	
Frühjahr seit 2005	
Bruttoanlageinvestitionen (Ausrüstungen und Bauten)	20XX* (Ist bzw. Schätzung) (in 1000 Euro)
Investitionen insgesamt _____ (Summe der Investitionen in Ausrüstungen und Bauten)	

siehe 1.13) wahr

Herbst 1992 - 1994		OST
Investitionen in Sachanlagen (ohne gebraucht erworbene Bauten und Ausrüstungsgüter)	Im Jahr 19XX* (ggfs. grobe Schätzung)	
Bilanzierte Zugänge an Sachanlagen insges. _____	(TDM)	
Herbst 1999		
Investitionen in Sachanlagen (inkl. im Bau befindliche Anlagen)	Im Jahr 1998 (ist)	
Gekaufte Investitionsgüter, Zugänge*** _____	(TDM**)	
Herbst 2000		
Investitionen in Sachanlagen (inkl. im Bau befindliche Anlagen)	1999 (ist)	
Gekaufte (sowie auch selbsterstellte) Investitionsgüter, Zugänge insgesamt _____	(TDM**)	
Herbst 2011 - 2012		
Investitionen in Sachanlagen (in 1000 Euro) (ohne gebraucht zugegangene Investitionsgüter)	20XX* (Ist bzw. Schätzung)	
Gekaufte/selbsterstellte Investitionsgüter, Zugänge insgesamt _____	(in 1000 Euro)	
Frühjahr 1993		
Investitionen in Sachanlagen (ohne gebraucht erworbene Bauten und Ausrüstungsgüter)	Im Jahr 1992	
Bilanzierte Zugänge an Sachanlagen insges. _____	(TDM)	
Frühjahr 1994		
Investitionen in Sachanlagen	Im Jahr 1993	
Im Produktionsunternehmen bilanzierte Zugänge an Sachanlagen insges. _____	(TDM)	
Frühjahr 1995 - 1996		
Investitionen in Sachanlagen	Im Jahr 19XX*	
Summe der im Unternehmen bilanzierten Zugänge an Sachanlagen _____	(TDM)	
Frühjahr 1997		
Investitionen in Sachanlagen	im Jahr 1996	
Bilanzierte Zugänge an Sachanlagen insgesamt _____	(TDM)	
Frühjahr 1998		
Investitionen in Sachanlagen (ohne gebraucht erworbene Investitionsgüter)	1997	
Zugänge gekaufter Investitionsgüter insgesamt, im Jahr... _____	(TDM)	
Frühjahr 1999		
Investitionen in Sachanlagen (ohne gebraucht erworbene Investitionsgüter)	Zugänge im Jahr 1998 (ist)	

gekaufte Investitionsgüter insgesamt _____ (TDM)	
Frühjahr 2000 - 2001, 2003 - 2012	
Investitionen in Sachanlagen (ohne gebraucht erworbene Investitionsgüter)	20XX* (ist)
Gekaufte/selbsterstellte Investitionsgüter, Zugänge insgesamt _____ (TDM**)	
Frühjahr 2013	
Brutto-Anlageinvestitionen	20XX* (ist bzw. Schätzung) (in 1000 Euro)
Investitionen insgesamt _____	

Frühjahr seit 2014	WEST	OST
Brutto-Anlageinvestitionen (Ausrüstung und Bauten)	20XX* (ist bzw. Schätzung) (in 1000 Euro)	
Investitionen insgesamt _____		

Zeitverlauf der Variable

1987	1988	1989	1990	1991	1992	1993	1994
Frühjahr	Herbst	Frühjahr	Herbst	Frühjahr	Herbst	Frühjahr	Herbst
WEST						OST	
1995	1996	1997	1998	1999	2000	2001	2002
Frühjahr	Herbst	Frühjahr	Herbst	Frühjahr	Herbst	Frühjahr	Herbst
WEST						OST	
2003	2004	2005	2006	2007	2008	2009	2010
Frühjahr	Herbst	Frühjahr	Herbst	Frühjahr	Herbst	Frühjahr	Herbst
WEST						OST	
2011	2012	2013	2014	2015	2016	2017	2018
Frühjahr	Herbst	Frühjahr	Herbst	Frühjahr	Herbst	Frühjahr	Herbst
WEST						OST	

Nr.	Name	Label	Erhebungszeitraum	Erhebungsrhythmus
3.1.3)	invges_dj	total investment this year	West - ab Herbst 1987 Ost - ab Herbst 1992	unregelmäßig unregelmäßig

Wortlaut der Frage

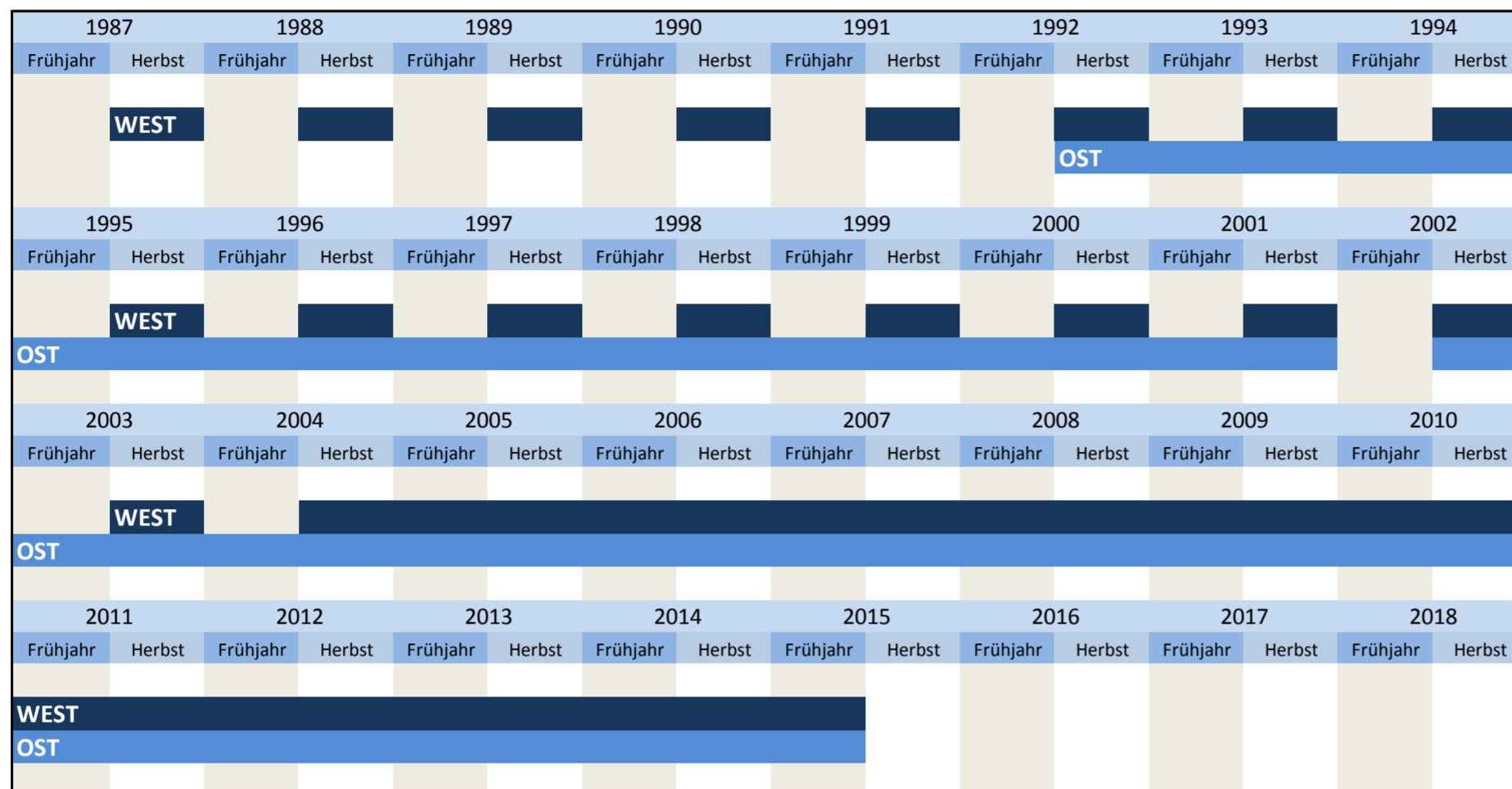
Herbst	WEST	Beschreibung der Variable
1987 - 2001		Gesamtinvestitionen dieses Jahr
Allgemeine Angaben (ohne Niederlassungen im Ausland)		**"20WW" bedeutet das aktuelle Jahr
Anlageinvestitionen 19WW*/20WW* _____ in 1000 DM/€** (Zugänge auf Anlagekonten)		Beispiel: Wurde die Frage 2000 gestellt, bedeutet "20WW"="2000".
Herbst 2002 - 2011		**Zwischen Frühjahr 2000 und Herbst 2001 alle Angaben in DM oder Euro
Bruttoanlageinvestitionen (Ausrüstungen und Bauten)		siehe 1.13) wahr
20WW* _____ (in 1000 Euro)		
Frühjahr seit 2005		
Bruttoanlageinvestitionen (Ausrüstungen und Bauten)	20WW* (Plan bzw. Erwartung) (in 1000 Euro)	
Investitionen insgesamt _____ (Summe der Investitionen in Ausrüstungen und Bauten)		
Herbst 1992 - 1994	OST	
Investitionen in Sachanlagen (ohne gebraucht erworbene Bauten und Ausrüstungsgüter)	Erwartungen für 19WW* (ggfs. grobe Schätzung)	
Bilanzierte Zugänge an Sachanlagen insges. _____ (TDM)		
Herbst 1995 - 1996		
Investitionen in Sachanlagen	19WW*	

	(Schätzung)	
Summe der im Unternehmen bilanzierten Zugänge an Sachanlagen	_____	(TDM)
Herbst 1997 - 1998		
Erwartete/geplante Investitionen in Sachanlagen	19WW* (Schätzung)	
Zugänge gekaufter Investitionsgüter insgesamt im Jahr...	_____	(TDM)
Herbst 1999		
Investitionen in Sachanlagen (ohne gebraucht zugewogene Investitionsgüter)	im ges. Jahr 1999 (Schätzung)	
Gekaufte Investitionsgüter, Zugänge	_____	(TDM**)
Herbst 2000		
Investitionen in Sachanlagen (ohne gebraucht zugewogene Investitionsgüter)	Schätzung für 2000	
Gekaufte (sowie auch selbsterstellte) Investitionsgüter, Zugänge insgesamt	_____	(TDM**)
Herbst 2001, 2004 - 2005, 2007 - 2009		
Investitionen in Sachanlagen (inkl. im Bau befindliche Anlagen) (ohne gebraucht zugewogene Investitionsgüter)	20WW* (Schätzung) in Tausend	
Gekaufte/selbsterstellte Investitionsgüter, Zugänge insgesamt	_____	(DM) (Euro)
Herbst 2002 - 2003, 2006		
Bruttoanlageinvestitionen (Ausrüstungen und Bauten)		
20WW* _____	(in 1000 Euro)	
Herbst 2010		
Investitionen in Sachanlagen (in 1000 Euro) (ohne gebraucht zugewogene Investitionsgüter)	20WW* (Schätzung)	
Gekaufte/selbsterstellte Investitionsgüter, Zugänge insgesamt	_____	(in 1000 Euro)
Frühjahr 1993		
Investitionen in Sachanlagen (ohne gebraucht erworbene Bauten und Ausrüstungsgüter)	Planung für 1993 (ggfs. Schätzung)	
Bilanzierte Zugänge an Sachanlagen insges.	_____	(TDM)
Frühjahr 1994		
Investitionen in Sachanlagen	Planung für 1994 (ggfs. Schätzung)	
Im Produktionsunternehmen bilanzierte Zugänge an Sachanlagen insges.	_____	(TDM)
Frühjahr 1995 - 1996		
Investitionen in Sachanlagen	im Jahr 19WW* (Schätzung)	
Summe der im Unternehmen bilanzierten Zugänge an Sachanlagen	_____	(TDM)
Frühjahr 1997		
Investitionen in Sachanlagen	Erwartung für 1997	
Bilanzierte Zugänge an Sachanlagen insges.	_____	(TDM)
Frühjahr 1998		
Investitionen in Sachanlagen (ohne gebraucht erworbene Investitionsgüter)	1998 (Erwartungen)	
Zugänge gekaufter Investitionsgüter insgesamt, im Jahr...	_____	(TDM)
Frühjahr 1999		
Investitionen in Sachanlagen (ohne gebraucht erworbene Investitionsgüter)	Zugänge im Jahr 1999 (ist)	
gekaufter Investitionsgüter insgesamt	_____	(TDM)
Frühjahr 2000 - 2001, 2003 - 2012		
Investitionen in Sachanlagen (ohne gebraucht zugewogene Investitionsgüter)	Erwartungen für 20WW* (ist)	
Gekaufte/selbsterstellte Investitionsgüter, Zugänge insgesamt	_____	(TDM**)
Frühjahr 2013		
Brutto-Anlageinvestitionen	20WW*	

(Plan bzw. Erwartung)
(in 1000 Euro)
Investitionen insgesamt _____ (TDM**) _____ (TDM**)

Frühjahr
2013
Brutto-Anlageinvestitionen (Ausrüstungen und Bauten)
20WW*
(Plan bzw. Erwartung)
(in 1000 Euro)
Investitionen insgesamt _____ (TDM**)

Zeitverlauf der Variable



Nr.	Name	Label	Erhebungszeitraum	Erhebungsrhythmus
3.1.4)	invges_nj	total investment next year	West - ab Herbst 2003 Ost - ab Herbst 1992	jährlich jährlich

Wortlaut der Frage

Herbst
2002 - 2004
Bruttoanlageinvestitionen (Ausrüstungen und Bauten)
geplante Investitionen 20VV* _____
(gegebenenfalls genügen Schätzungen) (in 1000 Euro)

Herbst
seit 2005
Bruttoanlageinvestitionen (Ausrüstungen und Bauten)
20VV* _____
(gegebenenfalls genügen Schätzungen) (in 1000 Euro)

WEST Beschreibung der Variable
Gesamtinvestitionen nächstes Jahr
**"20VV" bedeutet das nächste Jahr
Beispiel:
Wurde die Frage 1995 gestellt, bedeutet "19VV"="1996".

**Zwischen Frühjahr 2000 und Herbst 2001 alle Angaben in DM oder Euro
siehe 1.13) waehr
Werte wurden am 18.01.2012 aus Plausibilitätsgründen korrigiert und für das Jahr 2002 mit dem Faktor 1.95583 in DM umgerechnet.
***1997 Zusatz "Erwartete/geplante"

Herbst
1992 - 1994
Investitionen in Sachanlagen (ohne gebraucht erworbene Bauten und Ausrüstungsgüter) Planungen für 19VV*
(ggfs. grobe Schätzung)
Bilanzierte Zugänge an Sachanlagen insges. _____ (TDM)

Herbst
1995 - 1996
Investitionen in Sachanlagen Erwartungen für 19VV*
Summe der im Unternehmen bilanzierten Zugänge an Sachanlagen _____ (TDM)


Herbst
1997 - 1998
*****Investitionen in Sachanlagen** (ohne gebraucht erworbene Investitionsgüter) 19WW*
(Erwartung)
Zugänge gekaufter Investitionsgüter insgesamt im Jahr... _____ (TDM)

Herbst
1999
Investitionen in Sachanlagen (ohne gebraucht zugegangene Investitionsgüter) Erwartung für 2000
Gekaufte Investitionsgüter, Zugänge _____ (TDM**)

Herbst
2000
Investitionen in Sachanlagen (ohne gebraucht zugegangene Investitionsgüter) Erwartung für 2001
Gekaufte (sowie auch selbsterstellte) Investitionsgüter, Zugänge insgesamt _____ (TDM**)

Herbst 2001, 2004 - 2005, 2007 - 2009 Investitionen in Sachanlagen (inkl. im Bau befindliche Anlagen) (ohne gebraucht zugewandene Investitionsgüter) Erwartung für 20VV* in Tausend Gekaufte/selbsterstellte Investitionsgüter, Zugänge insgesamt _____
Herbst 2002 - 2003, 2006 Bruttoanlageinvestitionen (Ausrüstungen und Bauten) geplante Investitionen 20VV* _____ (gegebenenfalls genügen Schätzungen) (in 1000 Euro)
Herbst seit 2010 Investitionen in Sachanlagen (in 1000 Euro) (ohne gebraucht zugewandene Investitionsgüter) Erwartung für 20VV* Gekaufte/selbsterstellte Investitionsgüter, Zugänge insgesamt _____

Zeitverlauf der Variable



Nr.	Name	Label	Erhebungszeitraum	Erhebungsrhythmus
-----	------	-------	-------------------	-------------------

3.1.5)	invbb_vlj	investments in buildings two years ago	West - ab Frühjahr 1965 West - ab Frühjahr 2005 Ost - Frühjahr 1993, Frühjahr 1997	jährlich jährlich unregelmäßig
--------	-----------	--	--	--------------------------------------

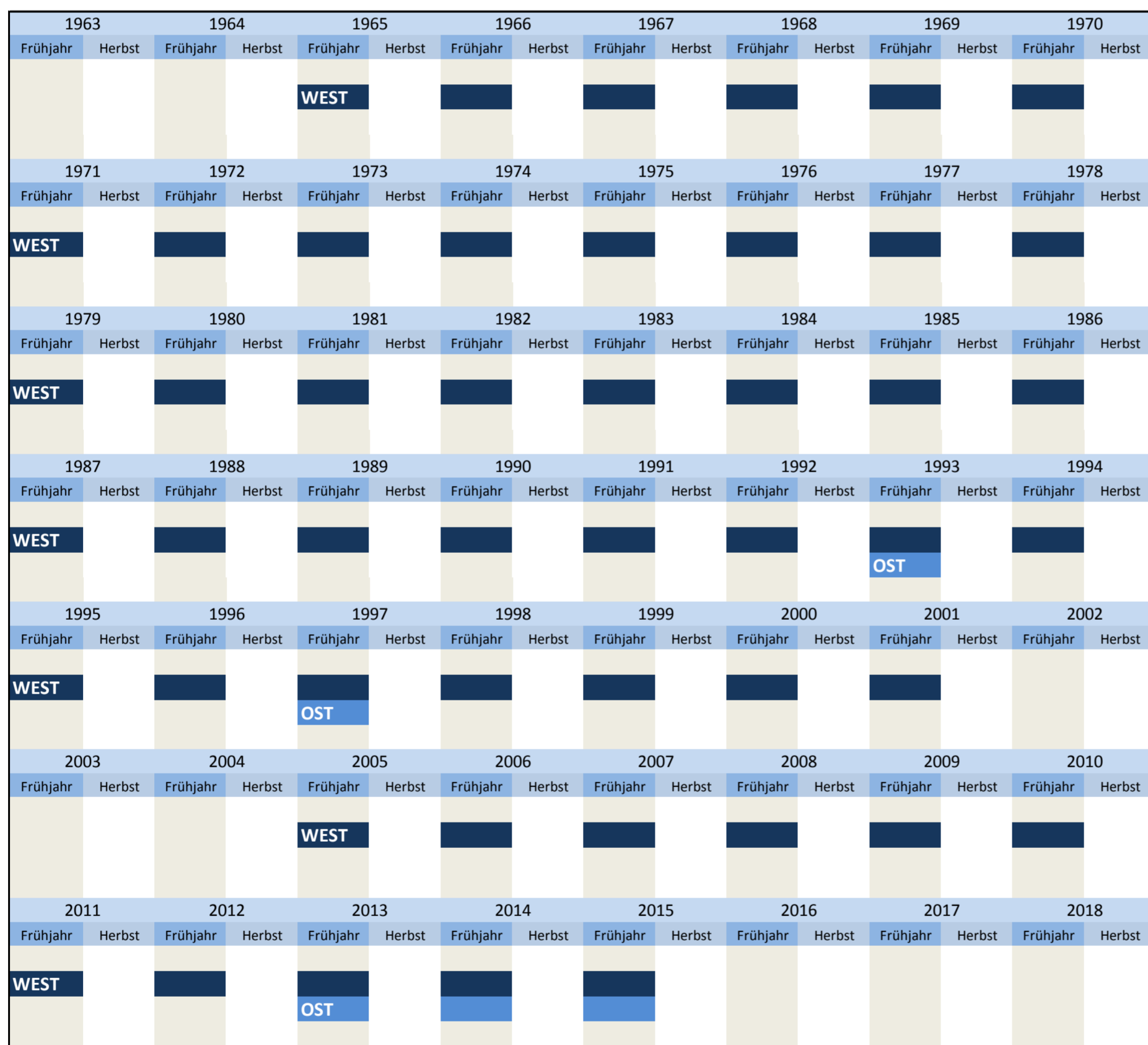
Wortlaut der Frage

Frühjahr 1965 - 1966 Brutto-Anlageinvestitionen (in 1000 DM) _____ 19YY* Investitionen insgesamt einschl. im Bau befindlicher (ohne Wohnungsbauten) darunter Betriebsbauten _____ einschl. im Bau befindlicher (ohne Wohnungsbauten)	WEST Beschreibung der Variable Investitionen in Betriebsbauten vorletztes Jahr **"19YY" bedeutet das vorletzte Jahr Beispiel: Wurde die Frage 1998 gestellt, bedeutet "19YY"="1996". **Zwischen Frühjahr 2000 und Herbst 2001 alle Angaben in DM oder Euro siehe 1.13) waehr
Frühjahr 1967 - 1970 Brutto-Anlageinvestitionen (in 1000 DM) _____ 19YY* Investitionen insgesamt (ohne Wohnungsbauten) darunter Betriebsbauten _____	
Frühjahr 1971 - 2001 Brutto-Anlageinvestitionen (in 1000 Euro/DM**) _____ 19YY* Betriebsbauten einschl. der in Bau befindlichen _____ (ohne Wohnungsbauten, ohne unbebaute Grundstücke)	
Frühjahr seit 2005 Brutto-Anlageinvestitionen (Ausrüstungen und Bauten) _____ 20YY* (Ist) (in 1000 Euro) Betriebsbauten _____	
Frühjahr 1993 Investitionen in Sachanlagen (ohne gebraucht erworbene Bauten und Ausrüstungsgüter) _____ Im Jahr 1991	OST

Bilanzierte Zugänge an Sachanlagen insges. _____ (TDM)
Frühjahr 1997
Investitionen in Sachanlagen _____ im Jahr 1995
Bilanzierte Zugänge an Sachanlagen insgesamt darunter: bauliche Investitionen (Immobilien) _____ (TDM)
Frühjahr 2013
Brutto-Anlageinvestitionen
Betriebsbauten _____
20YY* (Ist) (In 1000 Euro)

Frühjahr seit 2014	WEST	OST
Brutto-Anlageinvestitionen (Ausrüstungen und Bauten)		
Betriebsbauten _____		
	20YY* (Ist) (In 1000 Euro)	

Zeitverlauf der Variable



Nr.	Name	Label	Erhebungszeitraum	Erhebungsrhythmus
-----	------	-------	-------------------	-------------------

3.1.6) invbb_lj investments in buildings last year

West - ab Frühjahr 1965
Ost - ab Herbst 1992

jährlich
unregelmäßig

Wortlaut der Frage

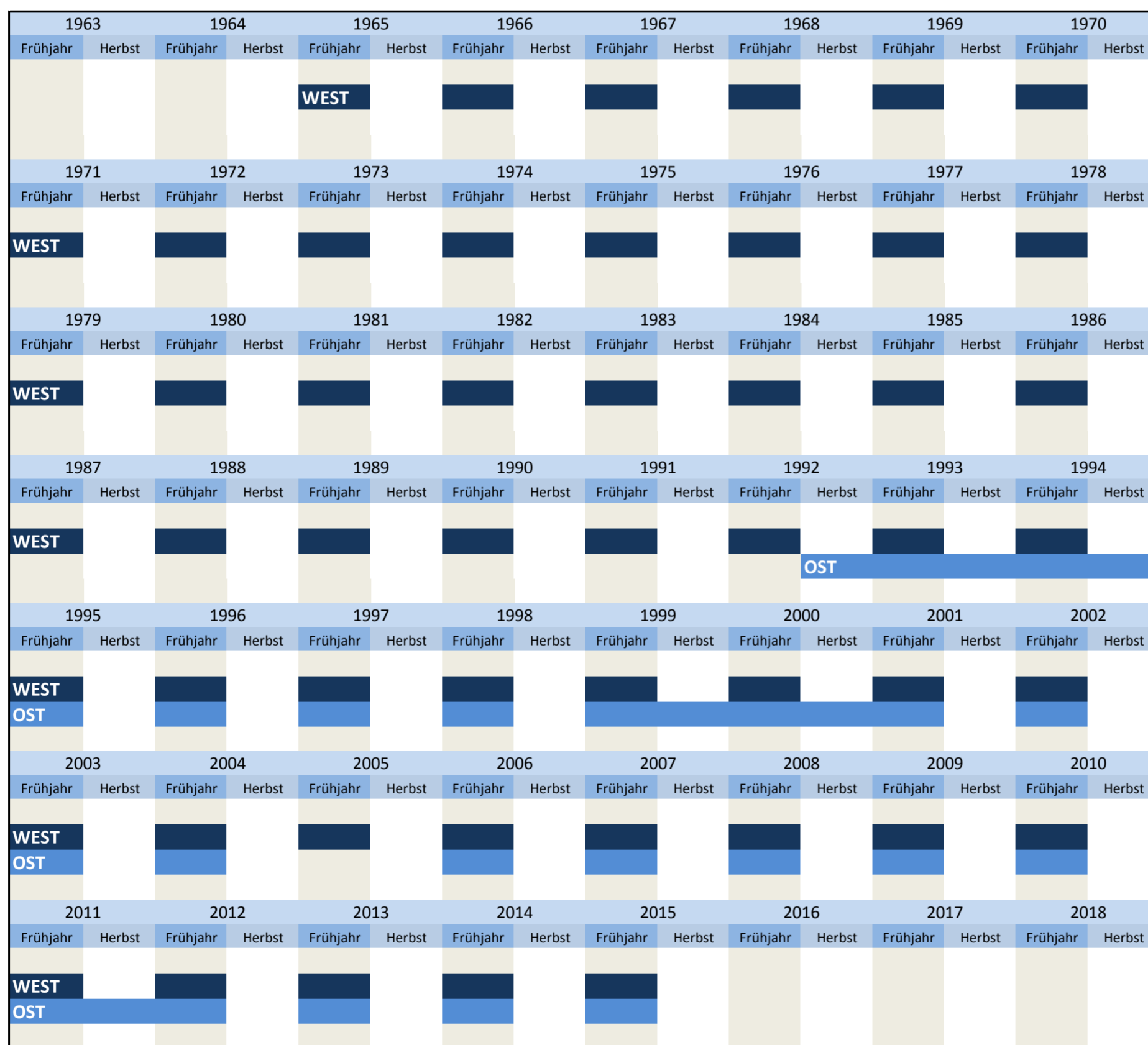
Frühjahr 1987 - 2001	WEST	Beschreibung der Variable
Brutto-Anlageinvestitionen (in 1000 Euro/DM**)		Investitionen in Betriebsbauten letztes Jahr
Betriebsbauten einschl. der in Bau befindlichen _____ (ohne Wohnungsbauten, ohne unbebaute Grundstücke)		**"19XX" bedeutet das letzte Jahr
Frühjahr 2002 - 2004		Beispiel: Wurde die Frage 1998 gestellt, bedeutet "19XX"="1997".
Brutto-Anlageinvestitionen (Zugänge 20XX*) in		**Zwischen Frühjahr 2000 und Herbst 2001 alle Angaben in DM oder Euro siehe 1.13) waehr
Betriebsbauten _____ (in 1000 Euro)		

Frühjahr seit 2005			
Brutto-Anlageinvestitionen (Ausrüstungen und Bauten)	20XX*	(Ist bzw. Schätzung)	(in 1000 Euro)
Betriebsbauten			
Herbst 1992-1993			OST
Investitionen in Sachanlagen (ohne gebraucht erworbene Bauten und Ausrüstungsgüter)	Im Jahr 19XX*		
Bilanzierte Zugänge an Sachanlagen insges. darunter: Betriebs- und Geschäftsgebäude			(TDM)
Herbst 1994			
Investitionen in Sachanlagen (ohne gebraucht erworbene Bauten und Ausrüstungsgüter)	Im Jahr 1993		
Bilanzierte Zugänge an Sachanlagen insges. darunter: bauliche Investitionen (Immobilien)			(TDM)
Herbst 1999			
Investitionen in Sachanlagen (ohne gebraucht zugewandene Investitionsgüter)	Im Jahr 1998		
Gekaufte Investitionsgüter, Zugänge darunter: bauliche Investitionen/Reparaturen	(ist)		(TDM**)
Herbst 2000			
Investitionen in Sachanlagen (ohne gebraucht zugewandene Investitionsgüter)	1999 (Ist)		
Gekaufte (sowie auch selbsterstellte) Investitionsgüter, Zugänge insgesamt darunter: bauliche Investitionen (inkl. Baumaßnahmen am Bestand)			(TDM**)
Herbst 2011			
Investitionen in Sachanlagen (in T Euro)	20XX* (Ist)		
Gekaufte/selbsterstellte Investitionsgüter, Zugänge insgesamt darunter: bauliche Investitionen (inkl. Baumaßnahmen am Bestand)			(in 1000 Euro)
Frühjahr 1993			
Investitionen in Sachanlagen (ohne gebraucht erworbene Bauten und Ausrüstungsgüter)	Im Jahr 1992		
Bilanzierte Zugänge an Sachanlagen insges. darunter: Betriebs- und Geschäftsgebäude			(TDM)
Frühjahr 1994			
Investitionen in Sachanlagen	Im Jahr 1993		
Im Produktionsunternehmen bilanzierte Zugänge an Sachanlagen insges. darunter: bauliche Investitionen (Immobilien)			(TDM)
Frühjahr 1995 - 1996			
Investitionen in Sachanlagen	Im Jahr 19XX*		
Summe der im Unternehmen bilanzierten Zugänge an Sachanlagen Anteil baulicher Investitionen an dieser Summe			(TDM)
Frühjahr 1997			
Investitionen in Sachanlagen	im Jahr 1996		
Bilanzierte Zugänge an Sachanlagen insgesamt darunter: bauliche Investitionen (Immobilien)			(TDM)
Frühjahr 1998			
Investitionen in Sachanlagen (ohne gebraucht erworbene Investitionsgüter)	1997		
Zugänge gekaufter Investitionsgüter insgesamt, im Jahr... darunter: bauliche Investitionen			(TDM)
Frühjahr 1999			
Investitionen in Sachanlagen (ohne gebraucht erworbene Investitionsgüter)	Zugänge im Jahr 1998		
gekaufter Investitionsgüter insgesamt davon: bauliche Investitionen/Reparaturen	(ist)		(TDM)
Frühjahr 2000 - 2001, 2003 - 2004, 2006 - 2012			

Investitionen in Sachanlagen (ohne gebraucht erworbene Investitionsgüter)		20XX* (ist)
Gekaufte/selbsterstellte Investitionsgüter, Zugänge insgesamt darunter: bauliche Investitionen (inkl. Baumaßnahmen am Bestand) _____ (TDM**)		
Frühjahr 2002		
Allgemeine Angaben und Investitionen für das Geschäftsjahr (GJ) 2001		
Betriebsbauten _____ (in 1000 DM/Euro**)		
Frühjahr 2013		
Brutto-Anlageinvestitionen		
Betriebsbauten _____ (in 1000 Euro)		20XX* (Ist bzw Schätzung) (in 1000 Euro)

Frühjahr seit 2014		WEST	OST
Brutto-Anlageinvestitionen (Ausrüstungen und Bauten)		20XX* (Ist bzw Schätzung) (in 1000 Euro)	
Betriebsbauten _____ (in 1000 Euro)			

Zeitverlauf der Variable



Nr.	Name	Label	Erhebungszeitraum	Erhebungsrhythmus
-----	------	-------	-------------------	-------------------

3.1.7)	invbb_dj	investments in buildings this year	West - ab Frühjahr 2005 Ost - ab Herbst 1992	jährlich unregelmäßig
--------	----------	------------------------------------	---	--------------------------

Wortlaut der Frage

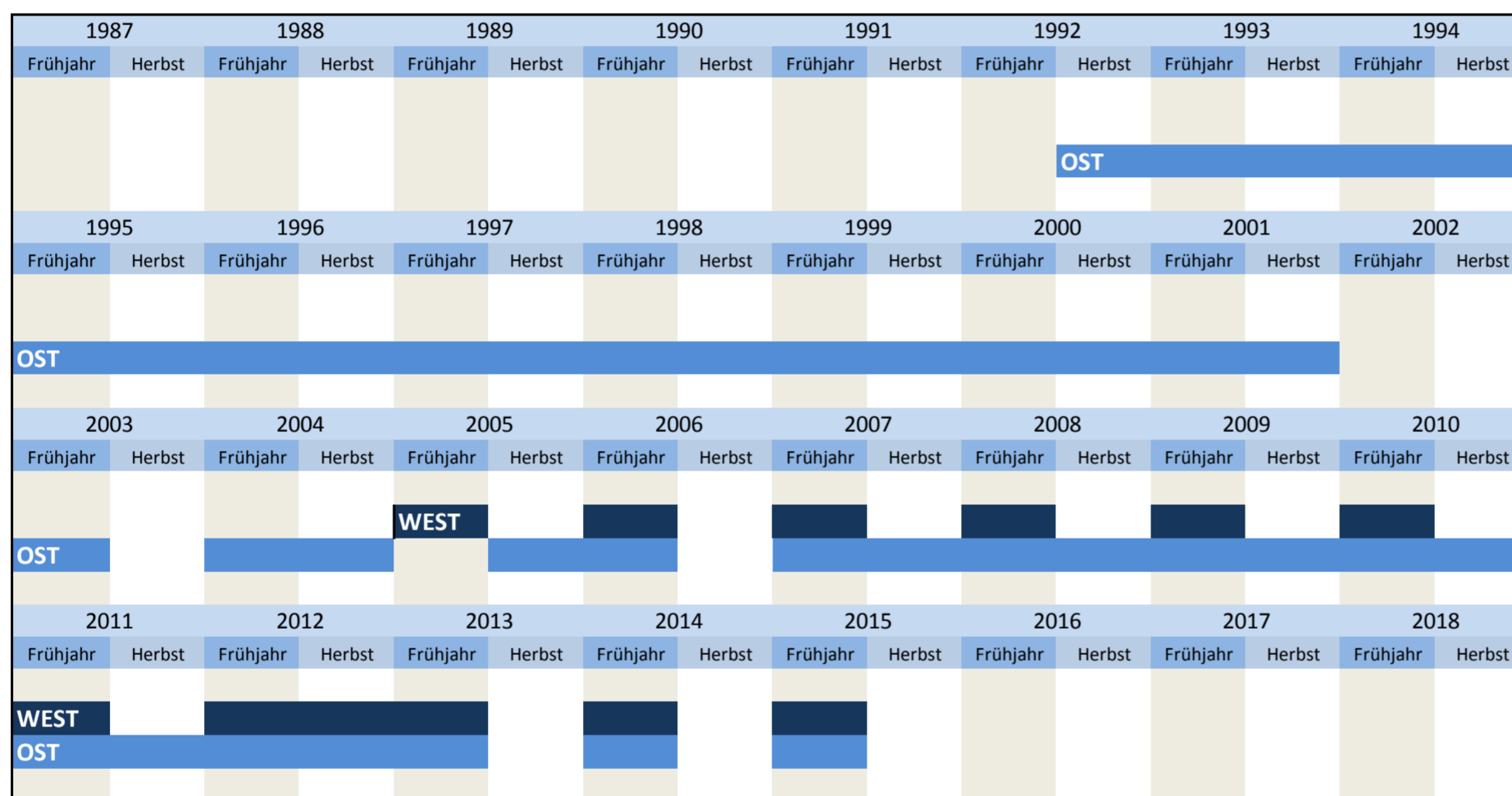
Frühjahr seit 2005		WEST	Beschreibung der Variable Investitionen in Betriebsbauten dieses Jahr **"20WW" bedeutet das aktuelle Jahr Beispiel: Wurde die Frage 2006 gestellt, bedeutet "20WW"="2006".
Brutto-Anlageinvestitionen (Ausrüstungen und Bauten)		20WW* (Plan bzw. Erwartung) (in 1000 Euro)	
Betriebsbauten _____			
Herbst 1992		OST	**Zwischen Frühjahr 2000 und Herbst 2001 alle Angaben in DM oder Euro siehe 1.13) wahr
Investitionen in Sachanlagen (ohne gebraucht erworbene Bauten und Ausrüstungsgüter)		Erwartung für 1992 (ggf. Schätzung)	

Bilanzierte Zugänge an Sachanlagen insges. darunter: Betriebs- und Geschäftsgebäude _____ (TDM)	
Herbst 1993	
Investitionen in Sachanlagen (ohne gebraucht erworbene Bauten und Ausrüstungsgüter)	Insg. in 1993 (Schätzung)
Bilanzierte Zugänge an Sachanlagen insges. darunter: Betriebs- und Geschäftsgebäude _____ (TDM)	
Herbst 1994	
Investitionen in Sachanlagen (ohne gebraucht erworbene Bauten und Ausrüstungsgüter)	Im Jahr 1994 (Schätzung)
Bilanzierte Zugänge an Sachanlagen insges. darunter: bauliche Investitionen (Immobilien) _____ (TDM)	
Herbst 1995 - 1996	
Investitionen in Sachanlagen	Im Jahr 19WW* (Schätzung)
Summe der im Unternehmen bilanzierten Zugänge an Sachanlagen Anteil baulicher Investitionen an dieser Summe _____ (TDM)	
Herbst 1997 - 1998	
Erwartete/geplante Investitionen in Sachanlagen	19WW* (Erwartung)
Zugänge gekaufter Investitionsgüter insgesamt im Jahr... darunter: bauliche Investitionen _____ (TDM)	
Herbst 1999	
Investitionen in Sachanlagen (ohne gebraucht zugegangene Investitionsgüter)	Im ges. Jahr 1999 (Schätzung)
Gekaufte Investitionsgüter, Zugänge darunter: bauliche Investitionen/Reparaturen _____ (TDM)	
Herbst 2000	
Investitionen in Sachanlagen (ohne gebraucht zugegangene Investitionsgüter)	Erwartung für 2000
Gekaufte (sowie auch selbsterstellte) Investitions- güter, Zugänge insgesamt darunter: bauliche Investitionen (inkl. Baumaß- nahmen am Bestand) _____ (TDM**)	
Herbst 2001, 2004 - 2005, 2007, 2012	
Investitionen in Sachanlagen (ohne gebraucht zugegangene Investitionsgüter)	2001 (Schätzung) in Tausend
Gekaufte/selbsterstellte Investitionsgüter, Zugänge insgesamt darunter: bauliche Investitionen (inkl. Baumaß- nahmen am Bestand) _____ (DM/Euro**)	
Frühjahr 1993	
Investitionen in Sachanlagen (ohne gebraucht erworbene Bauten und Ausrüstungsgüter)	Planung für 1993 (ggfs. Schätzung)
Bilanzierte Zugänge an Sachanlagen insges. darunter: Betriebs- und Geschäftsgebäude _____ (TDM)	
Frühjahr 1994	
Investitionen in Sachanlagen	Erwartung für 1993 (ggfs. Schätzung)
Im Produktionsunternehmen bilanzierte Zugänge an Sachanlagen insges. darunter: bauliche Investitionen (Immobilien) _____ (TDM)	
Frühjahr 1995 - 1996	
Investitionen in Sachanlagen	Im Jahr 19WW* (Schätzung)
Summe der im Unternehmen bilanzierten Zugänge an Sachanlagen Anteil baulicher Investitionen an dieser Summe _____ (TDM)	
Frühjahr 1997	
Investitionen in Sachanlagen	Erwartung für 1997
Bilanzierte Zugänge an Sachanlagen insgesamt darunter: bauliche Investitionen (Immobilien) _____ (TDM)	
Frühjahr 1998	
Investitionen in Sachanlagen (ohne gebraucht erworbene Investitionsgüter)	1998 (Erwartung)
Zugänge gekaufter Investitionsgüter insgesamt, im Jahr... darunter: bauliche Investitionen _____ (TDM)	

Frühjahr 1999	Investitionen in Sachanlagen (ohne gebraucht erworbene Investitionsgüter)	Zugänge im Jahr 1999 (Erwartung)
	gekaufte Investitionsgüter insgesamt davon: bauliche Investitionen/Reparaturen _____ (TDM)	
Frühjahr 2000 - 2001, 2003 - 2004, 2006 - 2012	Investitionen in Sachanlagen (ohne gebraucht zugegangene Investitionsgüter)	Erwartung für 20WW* (ist)
	Gekaufte/selbsterstellte Investitionsgüter, Zugänge insgesamt darunter: bauliche Investitionen (inkl. Baumaßnahmen am Bestand) _____ (TDM**)	
Frühjahr 2013	Brutto-Anlageinvestitionen	20WW* (Plan bzw. Erwartung) (in 1000 Euro)
	Betriebsbauten _____ (in 1000 Euro)	

Frühjahr seit 2014	Brutto-Anlageinvestitionen (Ausrüstungen und Bauten)	20WW* (Plan bzw. Erwartung) (in 1000 Euro)	WEST	OST
	Betriebsbauten _____ (in 1000 Euro)			

Zeitverlauf der Variable




Nr.	Name	Label	Erhebungszeitraum	Erhebungsrhythmus
3.1.8)	invbb_nj	investments in buildings next year	Ost - ab Herbst 1992	jährlich

Wortlaut der Frage

Herbst 1992	Investitionen in Sachanlagen (ohne gebraucht erworbene Bauten und Ausrüstungsgüter)	Planung für 1993 (ggfs.. grobe Schätzung)	OST	Beschreibung der Variable Investitionen in Betriebsbauten nächstes Jahr **"19VV" bedeutet das nächste Jahr Beispiel: Wurde die Frage 1993 gestellt, bedeutet "19VV"="1994". **Zwischen Frühjahr 2000 und Herbst 2001 alle Angaben in DM oder Euro siehe 1.13) wahr
	Bilanzierte Zugänge an Sachanlagen insges. darunter: Betriebs- und Geschäftsgebäude _____ (TDM)			
Herbst 1993	Investitionen in Sachanlagen (ohne gebraucht erworbene Bauten und Ausrüstungsgüter)	Planung für 1994 (ggfs. Schätzung)		
	Bilanzierte Zugänge an Sachanlagen insges. darunter: Betriebs- und Geschäftsgebäude _____ (TDM)			
Herbst 1994	Investitionen in Sachanlagen (ohne gebraucht erworbene Bauten und Ausrüstungsgüter)	Erwartung für 1995 (ggfs. Schätzung)		
	Bilanzierte Zugänge an Sachanlagen insges darunter: bauliche Investitionen (Immobilien) _____ (TDM)			
Herbst 1995 - 1996	Investitionen in Sachanlagen	Erwartungen für 19VV*		
	Summe der im Unternehmen bilanzierten Zugänge an Sachanlagen			

Anteil baulicher Investitionen an dieser Summe _____ (TDM)	
Herbst 1997 - 1998	
Erwartete/geplante Investitionen in Sachanlagen	19VV* (Erwartung)
Zugänge gekaufter Investitionsgüter insgesamt im Jahr... darunter: bauliche Investitionen _____ (TDM)	
Herbst 1999	
Investitionen in Sachanlagen (ohne gebraucht zugewandene Investitionsgüter)	Erwartung für 2000
Gekaufte Investitionsgüter, Zugänge darunter: bauliche Investitionen/Reparaturen _____ (TDM)	
Herbst 2000	
Investitionen in Sachanlagen (ohne gebraucht zugewandene Investitionsgüter)	Erwartung für 2001
Gekaufte (sowie auch selbsterstellte) Investitionsgüter, Zugänge insgesamt darunter: bauliche Investitionen (inkl. Baumaßnahmen am Bestand) _____ (TDM**)	
Herbst 2001, 2004 - 2005, 2007-2012	
Investitionen in Sachanlagen (ohne gebraucht zugewandene Investitionsgüter)	Erwartung für 2002 in Tausend
Gekaufte/selbsterstellte Investitionsgüter, Zugänge insgesamt darunter: bauliche Investitionen (inkl. Baumaßnahmen am Bestand) _____ (DM/Euro**)	

Zeitverlauf der Variable



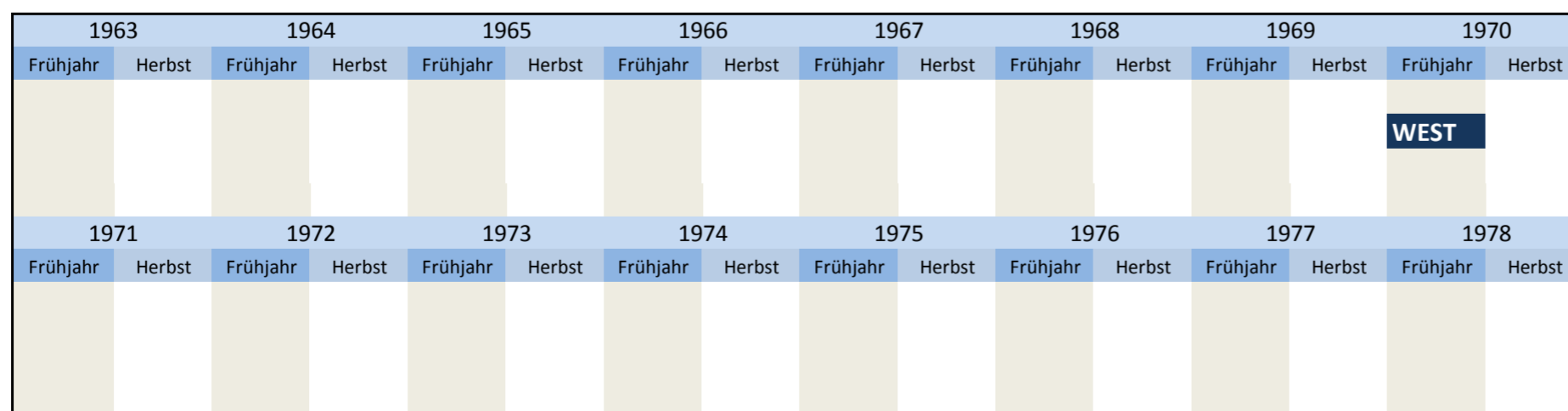
Nr.	Name	Label	Erhebungszeitraum	Erhebungsrhythmus
-----	------	-------	-------------------	-------------------

3.1.9) **invwb_lj** investments in residential buildings last year West - Frühjahr 1970 einmalig

Wortlaut der Frage

Frühjahr 1970	WEST	Beschreibung der Variable
Brutto-Anlageinvestitionen (in 1000 DM)	1969	Investitionen in Wohnungsbauten letztes Jahr Also Investitionen in 1969
Außerdem: Wohnungsbauten _____		

Zeitverlauf der Variable



Nr.	Name	Label	Erhebungszeitraum	Erhebungsrhythmus
-----	------	-------	-------------------	-------------------

3.1.10) invwb_vlj

investments in residential buildings two years ago

West - Frühjahr 1970

einmalig

Wortlaut der Frage

Frühjahr 1970 Brutto-Anlageinvestitionen (in 1000 DM) 1968 Außerdem: Wohnungsbauten _____	WEST	Beschreibung der Variable Investitionen in Wohnungsbauten vorletztes Jahr Also Investitionen in 1968
---	-------------	---

Zeitverlauf der Variable

1963		1964		1965		1966		1967		1968		1969		1970	
Frühjahr	Herbst	Frühjahr	Herbst	Frühjahr	Herbst	Frühjahr	Herbst	Frühjahr	Herbst	Frühjahr	Herbst	Frühjahr	Herbst	Frühjahr	Herbst
														WEST	
1971		1972		1973		1974		1975		1976		1977		1978	
Frühjahr	Herbst	Frühjahr	Herbst	Frühjahr	Herbst	Frühjahr	Herbst	Frühjahr	Herbst	Frühjahr	Herbst	Frühjahr	Herbst	Frühjahr	Herbst

Nr.	Name	Label	Erhebungszeitraum	Erhebungsrhythmus
-----	------	-------	-------------------	-------------------

3.1.11) invgm_vlj

investments in equipment and machinery two years ago

West - Frühjahr 1987 bis Frühjahr 2001
West - ab Frühjahr 2005

jährlich
jährlich

Wortlaut der Frage

Frühjahr 1987 - 2001 Brutto-Anlageinvestitionen (in 1000 Euro/DM**) 19YY* Geräte und Maschinen einschl. der selbsterstellten Anlagen _____ Fahrzeugs-, Betriebs- und Geschäftsausstattung usw.	WEST	Beschreibung der Variable Investitionen in Geräte und Maschinen vorletztes Jahr **"19YY" bedeutet das vorletzte Jahr Beispiel: Wurde die Frage 1998 gestellt, bedeutet "19YY"="1996". **Zwischen Frühjahr 2000 und Herbst 2001 alle Angaben in DM oder Euro siehe 1.13) wahr
Frühjahr seit 2005 Brutto-Anlageinvestitionen (Ausrüstungen und Bauten) 20YY* (Ist) (in 1000 Euro) Ausrüstungen _____		

Frühjahr 2013 Brutto-Anlageinvestitionen 20YY* (Ist) (in 1000 Euro) Ausrüstungen _____	OST
---	------------

Frühjahr seint 2014 Brutto-Anlageinvestitionen (Ausrüstungen und Bauten) 20YY* (Ist) (in 1000 Euro) Ausrüstungen _____	WEST	OST
---	-------------	------------

Zeitverlauf der Variable

1987		1988		1989		1990		1991		1992		1993		1994	
Frühjahr	Herbst	Frühjahr	Herbst	Frühjahr	Herbst	Frühjahr	Herbst	Frühjahr	Herbst	Frühjahr	Herbst	Frühjahr	Herbst	Frühjahr	Herbst
WEST															
1995		1996		1997		1998		1999		2000		2001		2002	
Frühjahr	Herbst	Frühjahr	Herbst	Frühjahr	Herbst	Frühjahr	Herbst	Frühjahr	Herbst	Frühjahr	Herbst	Frühjahr	Herbst	Frühjahr	Herbst
WEST															
2003		2004		2005		2006		2007		2008		2009		2010	
Frühjahr	Herbst	Frühjahr	Herbst	Frühjahr	Herbst	Frühjahr	Herbst	Frühjahr	Herbst	Frühjahr	Herbst	Frühjahr	Herbst	Frühjahr	Herbst
				WEST											
2011		2012		2013		2014		2015		2016		2017		2018	
Frühjahr	Herbst	Frühjahr	Herbst	Frühjahr	Herbst	Frühjahr	Herbst	Frühjahr	Herbst	Frühjahr	Herbst	Frühjahr	Herbst	Frühjahr	Herbst
WEST				OST											

Nr.	Name	Label	Erhebungszeitraum	Erhebungsrhythmus
3.1.12)	invgm_lj	investments in equipment and machinery last year	West - ab Frühjahr 1987 Ost - Frühjahr 2002	jährlich einmalig

Wortlaut der Frage

Frühjahr	WEST	Beschreibung der Variable
1987 - 2001 Brutto-Anlageinvestitionen (in 1000 Euro/DM**) Geräte und Maschinen einschl. der selbstgestellten Anlagen Fahrzeugs-, Betriebs- und Geschäftsausstattung usw.	19XX*	Investitionen in Geräte und Maschinen letztes Jahr *"19XX" bedeutet das letzte Jahr Beispiel: Wurde die Frage 1998 gestellt, bedeutet "19XX"="1997". **Zwischen Frühjahr 2000 und Herbst 2001 alle Angaben in DM oder Euro siehe 1.13) waehr
2002 - 2004 Brutto-Anlageinvestitionen (Zugänge 20XX*) in Ausrüstungen (in 1000 Euro)		
seit 2005 Brutto-Anlageinvestitionen (Ausrüstungen und Bauten) Ausrüstungen	20XX* (Ist bzw. Schätzung) (in 1000 Euro)	
2002 Allgemeine Angaben und Investitionen für das Geschäftsjahr (GJ) 2001 Ausrüstungen (in 1000 DM/Euro**)		OST
2013 Brutto-Anlageinvestitionen Ausrüstungen	20XX* (Ist bzw. Schätzung) (in 1000 Euro)	
seit 2014 Brutto-Anlageinvestitionen (Ausrüstungen und Bauten) Ausrüstungen	20XX* (Ist bzw. Schätzung) (in 1000 Euro)	WEST OST

Zeitverlauf der Variable

1987		1988		1989		1990		1991		1992		1993		1994	
Frühjahr	Herbst	Frühjahr	Herbst	Frühjahr	Herbst	Frühjahr	Herbst	Frühjahr	Herbst	Frühjahr	Herbst	Frühjahr	Herbst	Frühjahr	Herbst
WEST															
1995		1996		1997		1998		1999		2000		2001		2002	
Frühjahr	Herbst	Frühjahr	Herbst	Frühjahr	Herbst	Frühjahr	Herbst	Frühjahr	Herbst	Frühjahr	Herbst	Frühjahr	Herbst	Frühjahr	Herbst
WEST															OST
2003		2004		2005		2006		2007		2008		2009		2010	
Frühjahr	Herbst	Frühjahr	Herbst	Frühjahr	Herbst	Frühjahr	Herbst	Frühjahr	Herbst	Frühjahr	Herbst	Frühjahr	Herbst	Frühjahr	Herbst
WEST															
2011		2012		2013		2014		2015		2016		2017		2018	
Frühjahr	Herbst	Frühjahr	Herbst	Frühjahr	Herbst	Frühjahr	Herbst	Frühjahr	Herbst	Frühjahr	Herbst	Frühjahr	Herbst	Frühjahr	Herbst
WEST				OST		WEST		WEST		WEST		WEST		WEST	


Nr.	Name	Label	Erhebungszeitraum	Erhebungsrhythmus
3.1.13)	invgm_dj	investments in equipment and machinery this year	West - ab Frühjahr 2005	jährlich

Wortlaut der Frage

Frühjahr	WEST	Beschreibung der Variable
seit 2005 Brutto-Anlageinvestitionen (Ausrüstungen und Bauten) Ausrüstungen	20WW* (Plan bzw. Erwartung) (in 1000 Euro)	Investitionen in Geräte und Maschinen dieses Jahr

Ausrüstungen		*"20WW" bedeutet das aktuelle Jahr Beispiel: Wurde die Frage 2006 gestellt, bedeutet "20WW"="2006".
Frühjahr 2013	OST	
Brutto-Anlageinvestitionen Ausrüstungen 20WW* (Plan bzw. Erwartung) (in 1000 Euro)		
Frühjahr seit 2014	WEST OST	
Brutto-Anlageinvestitionen (Ausrüstungen und Bauten) Ausrüstungen 20WW* (Plan bzw. Erwartung) (in 1000 Euro)		

Zeitverlauf der Variable




Nr.	Name	Label	Erhebungszeitraum	Erhebungsrhythmus
3.1.14)	invges_dj1	scheduled investments yes / no	West - Frühjahr 1987 bis Frühjahr 2001	jährlich

Wortlaut der Frage

Frühjahr 1987-2001 Investitionen insgesamt (einschl. Evtl. Bauinvestitionen) Wir werden 20WW* Investitionen durchführen ja [1] <input type="checkbox"/> nein [2] <input type="checkbox"/>	WEST	Beschreibung der Variable Durchführung von Investitionen geplant ja / nein *"20WW" bedeutet das aktuelle Jahr Beispiel: Wurde die Frage 2000 gestellt, bedeutet "20WW"="2000".
--	------	--

Zeitverlauf der Variable



Nr.	Name	Label	Erhebungszeitraum	Erhebungsrhythmus
3.1.15)	invges_dj2	total investment this year compared to last year	West - ab Frühjahr 1987 Ost - Frühjahr 2002	jährlich einmalig

Wortlaut der Frage

Frühjahr 1987 -2001 Investitionen insgesamt (einschl. evtl. Bauinvestitionen) Wertmäßig werden diese Investitionen im Vergleich zu den Investitionen von 20XX* sein	größer [1] etwa gleich groß [2] kleiner [3]		WEST Beschreibung der Variable Gesamtinvestitionen dieses Jahr im Vergleich zum letzten Jahr **"20XX" bedeutet das vergangene Jahr Beispiel: Wurde die Frage 2003 gestellt, bedeutet "20XX"="2002". ***"20WW" bedeutet das aktuelle Jahr Beispiel: Wurde die Frage 2005 gestellt, bedeutet "20WW"="2005".					
Frühjahr 2002 - 2004 Brutto-Anlageinvestitionen (Ausrüstung und Bauten) 20WW** Im Vergleich zu 20XX* investieren wir 20WW** voraussichtlich	mehr [1] gleich viel [2] weniger [3]							
Frühjahr seit 2005 Die Daten werden nicht mehr separat abgefragt sondern aus den Werten der Variablen 3.1.3) invges_dj und 3.1.2) invges_lj errechnet Es gilt: <table style="margin-left: 20px; border: none;"> <tr> <td style="padding-right: 10px;">Für 3.1) invges_dj > 3.9) invges_lj</td> <td style="padding-right: 10px;">mehr [1]</td> </tr> <tr> <td>Für 3.1) invges_dj = 3.9) invges_lj</td> <td>gleich viel [2]</td> </tr> <tr> <td>Für 3.1) invges_dj < 3.9) invges_lj</td> <td>weniger [3]</td> </tr> </table>	Für 3.1) invges_dj > 3.9) invges_lj	mehr [1]		Für 3.1) invges_dj = 3.9) invges_lj	gleich viel [2]	Für 3.1) invges_dj < 3.9) invges_lj	weniger [3]	mehr [1] gleich viel [2] weniger [3]
Für 3.1) invges_dj > 3.9) invges_lj	mehr [1]							
Für 3.1) invges_dj = 3.9) invges_lj	gleich viel [2]							
Für 3.1) invges_dj < 3.9) invges_lj	weniger [3]							

Frühjahr 2002 Brutto-Anlageinvestitionen (Ausrüstung und Bauten) 20WW** Im Vergleich zu 20XX* investieren wir 20WW** voraussichtlich	mehr [1] gleich viel [2] weniger [3]		OST
---	--	--	-----

Frühjahr seit 2013 Die Daten werden nicht mehr separat abgefragt sondern aus den Werten der Variablen 3.1.3) invges_dj und 3.1.2) invges_lj errechnet Es gilt: <table style="margin-left: 20px; border: none;"> <tr> <td style="padding-right: 10px;">Für 3.1) invges_dj > 3.9) invges_lj</td> <td style="padding-right: 10px;">mehr [1]</td> </tr> <tr> <td>Für 3.1) invges_dj = 3.9) invges_lj</td> <td>gleich viel [2]</td> </tr> <tr> <td>Für 3.1) invges_dj < 3.9) invges_lj</td> <td>weniger [3]</td> </tr> </table>	Für 3.1) invges_dj > 3.9) invges_lj	mehr [1]	Für 3.1) invges_dj = 3.9) invges_lj	gleich viel [2]	Für 3.1) invges_dj < 3.9) invges_lj	weniger [3]	mehr [1] gleich viel [2] weniger [3]		WEST OST
Für 3.1) invges_dj > 3.9) invges_lj	mehr [1]								
Für 3.1) invges_dj = 3.9) invges_lj	gleich viel [2]								
Für 3.1) invges_dj < 3.9) invges_lj	weniger [3]								

Zeitverlauf der Variable

1987		1988		1989		1990		1991		1992		1993		1994	
Frühjahr	Herbst	Frühjahr	Herbst	Frühjahr	Herbst	Frühjahr	Herbst	Frühjahr	Herbst	Frühjahr	Herbst	Frühjahr	Herbst	Frühjahr	Herbst
WEST															
1995		1996		1997		1998		1999		2000		2001		2002	
WEST															
OST															
2003		2004		2005		2006		2007		2008		2009		2010	
WEST															
2011		2012		2013		2014		2015		2016		2017		2018	
WEST															
OST															

Nr.	Name	Label	Erhebungszeitraum	Erhebungsrhythmus
3.1.16)	invges_dj3	percentage change of total investment this year compared to last year	West - ab Frühjahr 1987 Frühjahr 2002	jährlich einmalig

Wortlaut der Frage

Frühjahr 1987 -2001 Investitionen insgesamt (einschl. evtl. Bauinvestitionen) Wertmäßig werden diese Investitionen im Vergleich zu den Investitionen von 20XX* sein	größer kleiner	<table style="margin-left: 20px; border: none;"> <tr> <td style="border: 1px solid black; padding: 2px;">1</td> <td style="padding: 2px;">schätzungsweise um _____ %</td> </tr> <tr> <td style="border: 1px solid black; padding: 2px;">3</td> <td style="padding: 2px;">schätzungsweise um _____ %</td> </tr> </table>	1	schätzungsweise um _____ %	3	schätzungsweise um _____ %	WEST Beschreibung der Variable Prozentuale Veränderung der Gesamtinvestitionen dieses Jahr im Vergleich zum letzten Jahr in % **"20XX" bedeutet das vergangene Jahr Beispiel: Wurde die Frage 2003 gestellt, bedeutet "20XX"="2002". ***"20WW" bedeutet das aktuelle Jahr
1	schätzungsweise um _____ %						
3	schätzungsweise um _____ %						
Frühjahr 2002 - 2004							

Brutto-Anlageinvestitionen (Ausrüstung und Bauten) 20WW**

Im Vergleich zu 20XX* investieren wir 20WW* voraussichtlich

mehr schätzungsweise um _____ %

weniger schätzungsweise um _____ %

Frühjahr
seit 2005

Die Daten werden nicht mehr separat abgefragt sondern aus den Werten der Variablen 3.1) invges_dj und 3.X) invges_lj errechnet

Es gilt: Für 3.1) invges_dj > 3.X) invges_lj mehr schätzungsweise um _____ %

Für 3.1) invges_dj < 3.X) invges_lj weniger schätzungsweise um _____ %

Beispiel:
Wurde die Frage 2005 gestellt, bedeutet "20WW"="2005".

Frühjahr
2002

Brutto-Anlageinvestitionen (Ausrüstung und Bauten) 20WW**

Im Vergleich zu 20XX* investieren wir 20WW* voraussichtlich

mehr schätzungsweise um _____ %

weniger schätzungsweise um _____ %

OST

Frühjahr
seit 2013

Die Daten werden nicht mehr separat abgefragt sondern aus den Werten der Variablen 3.1) invges_dj und 3.X) invges_lj errechnet

Es gilt: Für 3.1) invges_dj > 3.X) invges_lj mehr schätzungsweise um _____ %

Für 3.1) invges_dj < 3.X) invges_lj weniger schätzungsweise um _____ %

WEST OST










Zeitverlauf der Variable

1987		1988		1989		1990		1991		1992		1993		1994	
Frühjahr	Herbst	Frühjahr	Herbst	Frühjahr	Herbst	Frühjahr	Herbst	Frühjahr	Herbst	Frühjahr	Herbst	Frühjahr	Herbst	Frühjahr	Herbst
WEST															
1995		1996		1997		1998		1999		2000		2001		2002	
Frühjahr	Herbst	Frühjahr	Herbst	Frühjahr	Herbst	Frühjahr	Herbst	Frühjahr	Herbst	Frühjahr	Herbst	Frühjahr	Herbst	Frühjahr	Herbst
WEST														OST	

2003		2004		2005		2006		2007		2008		2009		2010	
Frühjahr	Herbst	Frühjahr	Herbst	Frühjahr	Herbst	Frühjahr	Herbst	Frühjahr	Herbst	Frühjahr	Herbst	Frühjahr	Herbst	Frühjahr	Herbst
WEST															
2011		2012		2013		2014		2015		2016		2017		2018	
Frühjahr	Herbst	Frühjahr	Herbst	Frühjahr	Herbst	Frühjahr	Herbst	Frühjahr	Herbst	Frühjahr	Herbst	Frühjahr	Herbst	Frühjahr	Herbst
WEST				OST											

Nr.	Name	Label	Erhebungszeitraum	Erhebungsrhythmus
3.1.17)	invges_nj2	total investment next year compared to this year	West - ab Herbst 1965 Ost - ab Herbst 2013	jährlich jährlich

Wortlaut der Frage

Herbst 1965 -1993	WEST	Beschreibung der Variable
Investitionsplanung*** 19VV* Nach unseren gegenwärtigen Vorstellungen werden wir 19VV* im Vergleich zu 19WW** investieren (erwartete AnlageZugänge) mehr [1]  etwa gleich viel [2]  weniger [3] 		Gesamtinvestitionen nächstes Jahr im Vergleich zu diesem Jahr **"20VV" bedeutet das nächste Jahr Beispiel: Wurde die Frage 1995 gestellt, bedeutet "19VV"="1996".
Herbst 1994 -2001 Investitionen 19VV* (Zugänge auf Anlagekonten) Im Vergleich zu 19WW** werden wir 19VV* - nach unseren gegenwärtigen Vorstellungen - voraussichtlich investieren mehr [1]  etwa gleich viel [2]  weniger [3] 		***"20WW" bedeutet das aktuelle Jahr Beispiel: Wurde die Frage 1995 gestellt, bedeutet "19WW"="1995". ***Ab 1993 "Investitionen"
Herbst 2002 - 2012 Die Daten werden nicht mehr separat abgefragt sondern aus den Werten der Variablen 3.1) invges_dj und 3.11) invges_nj errechnet Es gilt: Für 3.1) $invges_dj < 3.11) invges_nj$ mehr [1]  Für 3.1) $invges_dj = 3.11) invges_nj$ gleich viel [2]  Für 3.1) $invges_dj > 3.11) invges_nj$ weniger [3] 		

Zeitverlauf der Variable

1963		1964		1965		1966		1967		1968		1969		1970	
Frühjahr	Herbst	Frühjahr	Herbst	Frühjahr	Herbst	Frühjahr	Herbst	Frühjahr	Herbst	Frühjahr	Herbst	Frühjahr	Herbst	Frühjahr	Herbst
				WEST											
1971		1972		1973		1974		1975		1976		1977		1978	
Frühjahr	Herbst	Frühjahr	Herbst	Frühjahr	Herbst	Frühjahr	Herbst	Frühjahr	Herbst	Frühjahr	Herbst	Frühjahr	Herbst	Frühjahr	Herbst
WEST															
1979		1980		1981		1982		1983		1984		1985		1986	
Frühjahr	Herbst	Frühjahr	Herbst	Frühjahr	Herbst	Frühjahr	Herbst	Frühjahr	Herbst	Frühjahr	Herbst	Frühjahr	Herbst	Frühjahr	Herbst
WEST															
1987		1988		1989		1990		1991		1992		1993		1994	
Frühjahr	Herbst	Frühjahr	Herbst	Frühjahr	Herbst	Frühjahr	Herbst	Frühjahr	Herbst	Frühjahr	Herbst	Frühjahr	Herbst	Frühjahr	Herbst
WEST															
1995		1996		1997		1998		1999		2000		2001		2002	
Frühjahr	Herbst	Frühjahr	Herbst	Frühjahr	Herbst	Frühjahr	Herbst	Frühjahr	Herbst	Frühjahr	Herbst	Frühjahr	Herbst	Frühjahr	Herbst
WEST															
2003		2004		2005		2006		2007		2008		2009		2010	
Frühjahr	Herbst	Frühjahr	Herbst	Frühjahr	Herbst	Frühjahr	Herbst	Frühjahr	Herbst	Frühjahr	Herbst	Frühjahr	Herbst	Frühjahr	Herbst
WEST															
2011		2012		2013		2014		2015		2016		2017		2018	
Frühjahr	Herbst	Frühjahr	Herbst	Frühjahr	Herbst	Frühjahr	Herbst	Frühjahr	Herbst	Frühjahr	Herbst	Frühjahr	Herbst	Frühjahr	Herbst
WEST				OST											

Nr.	Name	Label	Erhebungszeitraum	Erhebungsrhythmus
3.1.18)	invges_nj3	percentage change of total investment next year compared to this year	West - ab Herbst 1987 Ost - ab Herbst 2013	jährlich jährlich

Wortlaut der Frage

Herbst 1987 -1993	WEST	Beschreibung der Variable
Investitionsplanung*** 19VV* Nach unseren gegenwärtigen Vorstellungen werden wir 19VV* im Vergleich zu 19WW** investieren (erwartete AnlageZugänge) mehr [1] <input type="text" value="1"/> schätzungsweise um**** _____% weniger [3] <input type="text" value="3"/> schätzungsweise um**** _____%		Veränderung der Gesamtinvestitionen nächstes Jahr im Vergleich zu diesem Jahr in %
Herbst 1994 -2001 Investitionen 19VV* (Zugänge auf Anlagekonten) Im Vergleich zu 19WW** werden wir 19VV* - nach unseren gegenwärtigen Vorstellungen - voraussichtlich investieren mehr [1] <input type="text" value="1"/> und zwar um etwa _____% weniger [3] <input type="text" value="3"/> und zwar um etwa _____%		**"20VV" bedeutet das nächste Jahr Beispiel: Wurde die Frage 1995 gestellt, bedeutet "19VV"="1996". ***"20WW" bedeutet das aktuelle Jahr Beispiel: Wurde die Frage 1995 gestellt, bedeutet "19WW"="1995". ***Ab 1993 "Investitionen" ****Ab 1989 "und zwar um etwa"
Herbst 2002 - 2012 Die Daten werden nicht mehr separat abgefragt sondern aus den Werten der Variablen 3.1) invges_dj und 3.11) invges_nj errechnet Es gilt: Für 3.1) invges_dj < 3.11) invges_nj mehr [1] <input type="text" value="1"/> und zwar um etwa _____% Für 3.1) invges_dj > 3.11) invges_nj weniger [3] <input type="text" value="3"/> und zwar um etwa _____%		

Zeitverlauf der Variable

1987		1988		1989		1990		1991		1992		1993		1994	
Frühjahr	Herbst	Frühjahr	Herbst	Frühjahr	Herbst	Frühjahr	Herbst	Frühjahr	Herbst	Frühjahr	Herbst	Frühjahr	Herbst	Frühjahr	Herbst
WEST															
1995		1996		1997		1998		1999		2000		2001		2002	
Frühjahr	Herbst	Frühjahr	Herbst	Frühjahr	Herbst	Frühjahr	Herbst	Frühjahr	Herbst	Frühjahr	Herbst	Frühjahr	Herbst	Frühjahr	Herbst
WEST															
2003		2004		2005		2006		2007		2008		2009		2010	
Frühjahr	Herbst	Frühjahr	Herbst	Frühjahr	Herbst	Frühjahr	Herbst	Frühjahr	Herbst	Frühjahr	Herbst	Frühjahr	Herbst	Frühjahr	Herbst
WEST															
2011		2012		2013		2014		2015		2016		2017		2018	
Frühjahr	Herbst	Frühjahr	Herbst	Frühjahr	Herbst	Frühjahr	Herbst	Frühjahr	Herbst	Frühjahr	Herbst	Frühjahr	Herbst	Frühjahr	Herbst
WEST															
OST															

Nr.	Name	Label	Erhebungszeitraum	Erhebungsrhythmus
3.1.19)	invbb_dj1	scheduled investments in buildings	West - Frühjahr 1965 bis Frühjahr 2001	jährlich

Wortlaut der Frage

Frühjahr 1987 - 2001	WEST	Beschreibung der Variable
Investitionen in Betriebsbauten (ohne Wohnungsbau) Wir werden 20WW* Bauinvestitionen durchführen ja [1] <input type="text"/> nein [2] <input type="text"/>		Durchführung von Investitionen in Betriebsbauten geplant **"20WW" bedeutet das aktuelle Jahr Beispiel: Wurde die Frage 2000 gestellt, bedeutet "20WW"="2000".

Zeitverlauf der Variable

1963		1964		1965		1966		1967		1968		1969		1970	
Frühjahr	Herbst	Frühjahr	Herbst	Frühjahr	Herbst	Frühjahr	Herbst	Frühjahr	Herbst	Frühjahr	Herbst	Frühjahr	Herbst	Frühjahr	Herbst
WEST															
1971		1972		1973		1974		1975		1976		1977		1978	
Frühjahr	Herbst	Frühjahr	Herbst	Frühjahr	Herbst	Frühjahr	Herbst	Frühjahr	Herbst	Frühjahr	Herbst	Frühjahr	Herbst	Frühjahr	Herbst
WEST															

1979	1980	1981	1982	1983	1984	1985	1986
Frühjahr	Herbst	Frühjahr	Herbst	Frühjahr	Herbst	Frühjahr	Herbst
WEST							
1987	1988	1989	1990	1991	1992	1993	1994
Frühjahr	Herbst	Frühjahr	Herbst	Frühjahr	Herbst	Frühjahr	Herbst
WEST							
1995	1996	1997	1998	1999	2000	2001	2002
Frühjahr	Herbst	Frühjahr	Herbst	Frühjahr	Herbst	Frühjahr	Herbst
WEST							
2003	2004	2005	2006	2007	2008	2009	2010
Frühjahr	Herbst	Frühjahr	Herbst	Frühjahr	Herbst	Frühjahr	Herbst
2011	2012	2013	2014	2015	2016	2017	2018
Frühjahr	Herbst	Frühjahr	Herbst	Frühjahr	Herbst	Frühjahr	Herbst

Nr.	Name	Label	Erhebungszeitraum	Erhebungsrhythmus
-----	------	-------	-------------------	-------------------

3.1.20) **invbb_dj2** investments in buildings this year compared to last year West - Frühjahr 1965 bis Frühjahr 2001 jährlich

Wortlaut der Frage

<p>Frühjahr 1987 - 2001</p> <p>Investitionen in Betriebsbauten (ohne Wohnungsbauten)</p> <p>Wertmäßig werden diese Investitionen im Vergleich zu den Bauinvestitionen von 20XX* sein</p>	<p>WEST</p>	<p>Beschreibung der Variable</p> <p>Investitionen in Betriebsbauten dieses Jahr im Vergleich zum letzten Jahr</p> <p>*"20XX" bedeutet das vergangene Jahr</p> <p>Beispiel: Wurde die Frage 2003 gestellt, bedeutet "20XX"="2002".</p>
--	-------------	---

Zeitverlauf der Variable

1963	1964	1965	1966	1967	1968	1969	1970
Frühjahr	Herbst	Frühjahr	Herbst	Frühjahr	Herbst	Frühjahr	Herbst
		WEST					
1971	1972	1973	1974	1975	1976	1977	1978
Frühjahr	Herbst	Frühjahr	Herbst	Frühjahr	Herbst	Frühjahr	Herbst
WEST							
1979	1980	1981	1982	1983	1984	1985	1986
Frühjahr	Herbst	Frühjahr	Herbst	Frühjahr	Herbst	Frühjahr	Herbst
WEST							
1987	1988	1989	1990	1991	1992	1993	1994
Frühjahr	Herbst	Frühjahr	Herbst	Frühjahr	Herbst	Frühjahr	Herbst
WEST							
1995	1996	1997	1998	1999	2000	2001	2002
Frühjahr	Herbst	Frühjahr	Herbst	Frühjahr	Herbst	Frühjahr	Herbst
WEST							
2003	2004	2005	2006	2007	2008	2009	2010
Frühjahr	Herbst	Frühjahr	Herbst	Frühjahr	Herbst	Frühjahr	Herbst
2011	2012	2013	2014	2015	2016	2017	2018
Frühjahr	Herbst	Frühjahr	Herbst	Frühjahr	Herbst	Frühjahr	Herbst

Nr.	Name	Label	Erhebungszeitraum	Erhebungsrhythmus
-----	------	-------	-------------------	-------------------

3.1.21) invbb_dj3

percentage change of investments in buildings compared to last year

West - Frühjahr 1973 bis Frühjahr 2001

unregelmäßig

Wortlaut der Frage

Frühjahr 1987 - 2001 Investitionen in Betriebsbauten (ohne Wohnungsbauten) Wertmäßig werden diese Investitionen im Vergleich zu den Bauinvestitionen von 20XX* sein	größer <input type="text" value="1"/> schätzungsweise um _____ % kleiner <input type="text" value="3"/> schätzungsweise um _____ %	WEST	Beschreibung der Variable Veränderung der Investitionen in Betriebsbauten im Vergleich zum letzten Jahr in % *"20XX" bedeutet das vergangene Jahr Beispiel: Wurde die Frage 2003 gestellt, bedeutet "20XX"="2002".
---	---	-------------	---

Zeitverlauf der Variable

1963	1964	1965	1966	1967	1968	1969	1970
Frühjahr	Herbst	Frühjahr	Herbst	Frühjahr	Herbst	Frühjahr	Herbst
1971	1972	1973	1974	1975	1976	1977	1978
Frühjahr	Herbst	Frühjahr	Herbst	Frühjahr	Herbst	Frühjahr	Herbst
		WEST					
1979	1980	1981	1982	1983	1984	1985	1986
Frühjahr	Herbst	Frühjahr	Herbst	Frühjahr	Herbst	Frühjahr	Herbst
WEST							
1987	1988	1989	1990	1991	1992	1993	1994
Frühjahr	Herbst	Frühjahr	Herbst	Frühjahr	Herbst	Frühjahr	Herbst
WEST							
1995	1996	1997	1998	1999	2000	2001	2002
Frühjahr	Herbst	Frühjahr	Herbst	Frühjahr	Herbst	Frühjahr	Herbst
WEST							
2003	2004	2005	2006	2007	2008	2009	2010
Frühjahr	Herbst	Frühjahr	Herbst	Frühjahr	Herbst	Frühjahr	Herbst
2011	2012	2013	2014	2015	2016	2017	2018
Frühjahr	Herbst	Frühjahr	Herbst	Frühjahr	Herbst	Frühjahr	Herbst

Nr.	Name	Label	Erhebungszeitraum	Erhebungsrhythmus
-----	------	-------	-------------------	-------------------

3.1.22) invauftrges_lj

total investment orders last year

West - Frühjahr 1965 bis Frühjahr 2001

jährlich

Wortlaut der Frage

Frühjahr 1987 - 2001 Bestand an vergebenen Investitionsaufträgen Ende 20XX* in 1000 Euro/DM** Investitionen insgesamt _____	WEST	Beschreibung der Variable Investitionsaufträge gesamt letztes Jahr *"20XX" bedeutet das vergangene Jahr Beispiel: Wurde die Frage 2003 gestellt, bedeutet "20XX"="2002".
---	-------------	---

Zeitverlauf der Variable

1963	1964	1965	1966	1967	1968	1969	1970
Frühjahr	Herbst	Frühjahr	Herbst	Frühjahr	Herbst	Frühjahr	Herbst
		WEST					
1971	1972	1973	1974	1975	1976	1977	1978
Frühjahr	Herbst	Frühjahr	Herbst	Frühjahr	Herbst	Frühjahr	Herbst
WEST							
1979	1980	1981	1982	1983	1984	1985	1986
Frühjahr	Herbst	Frühjahr	Herbst	Frühjahr	Herbst	Frühjahr	Herbst
WEST							
1987	1988	1989	1990	1991	1992	1993	1994
Frühjahr	Herbst	Frühjahr	Herbst	Frühjahr	Herbst	Frühjahr	Herbst

**Zwischen Frühjahr 2000 und Frühjahr 2001 alle Angaben in DM oder Euro
 siehe 1.13) wahr

WEST															
	1995	1996	1997	1998	1999	2000	2001	2002							
	Frühjahr	Herbst	Frühjahr	Herbst	Frühjahr	Herbst	Frühjahr	Herbst	Frühjahr	Herbst	Frühjahr	Herbst	Frühjahr	Herbst	
WEST															
	2003	2004	2005	2006	2007	2008	2009	2010							
	Frühjahr	Herbst	Frühjahr	Herbst	Frühjahr	Herbst	Frühjahr	Herbst	Frühjahr	Herbst	Frühjahr	Herbst	Frühjahr	Herbst	
	2011	2012	2013	2014	2015	2016	2017	2018							
	Frühjahr	Herbst	Frühjahr	Herbst	Frühjahr	Herbst	Frühjahr	Herbst	Frühjahr	Herbst	Frühjahr	Herbst	Frühjahr	Herbst	

Nr.	Name	Label	Erhebungszeitraum	Erhebungsrhythmus
-----	------	-------	-------------------	-------------------

3.1.23) **invauftrbb_lj** orders of investments in buildings last year West - Frühjahr 1965 bis Frühjahr 2001 jährlich

Wortlaut der Frage

Frühjahr 1987-2001 Bestand an vergebenen Investitionsaufträgen Ende 200XX* in 1000 Euro/DM** Betriebsbauten einschl. der in Bau befindlichen (ohne Wohnungsbauten, ohne unbebaute Grundstücke) _____	WEST	Beschreibung der Variable Investitionsaufträge in Betriebsbauten letztes Jahr **20XX" bedeutet das vergangene Jahr Beispiel: Wurde die Frage 2003 gestellt, bedeutet "20XX"="2002". **Zwischen Frühjahr 2000 und Frühjahr 2001 alle Angaben in DM oder Euro siehe 1.13) wahr
--	-------------	---

Zeitverlauf der Variable

	1963	1964	1965	1966	1967	1968	1969	1970							
	Frühjahr	Herbst	Frühjahr	Herbst	Frühjahr	Herbst	Frühjahr	Herbst	Frühjahr	Herbst	Frühjahr	Herbst	Frühjahr	Herbst	
			WEST												
	1971	1972	1973	1974	1975	1976	1977	1978							
	Frühjahr	Herbst	Frühjahr	Herbst	Frühjahr	Herbst	Frühjahr	Herbst	Frühjahr	Herbst	Frühjahr	Herbst	Frühjahr	Herbst	
WEST															
	1979	1980	1981	1982	1983	1984	1985	1986							
	Frühjahr	Herbst	Frühjahr	Herbst	Frühjahr	Herbst	Frühjahr	Herbst	Frühjahr	Herbst	Frühjahr	Herbst	Frühjahr	Herbst	
WEST															
	1987	1988	1989	1990	1991	1992	1993	1994							
	Frühjahr	Herbst	Frühjahr	Herbst	Frühjahr	Herbst	Frühjahr	Herbst	Frühjahr	Herbst	Frühjahr	Herbst	Frühjahr	Herbst	
WEST															
	1995	1996	1997	1998	1999	2000	2001	2002							
	Frühjahr	Herbst	Frühjahr	Herbst	Frühjahr	Herbst	Frühjahr	Herbst	Frühjahr	Herbst	Frühjahr	Herbst	Frühjahr	Herbst	
WEST															
	2003	2004	2005	2006	2007	2008	2009	2010							
	Frühjahr	Herbst	Frühjahr	Herbst	Frühjahr	Herbst	Frühjahr	Herbst	Frühjahr	Herbst	Frühjahr	Herbst	Frühjahr	Herbst	
	2011	2012	2013	2014	2015	2016	2017	2018							
	Frühjahr	Herbst	Frühjahr	Herbst	Frühjahr	Herbst	Frühjahr	Herbst	Frühjahr	Herbst	Frühjahr	Herbst	Frühjahr	Herbst	

Nr.	Name	Label	Erhebungszeitraum	Erhebungsrhythmus
-----	------	-------	-------------------	-------------------

3.1.24) **invauftrgm_lj** orders of investments in equipment and machinery last year West - Frühjahr 1986 bis Frühjahr 2001 jährlich

Wortlaut der Frage

Frühjahr 1986-2001 Bestand an vergebenen Investitionsaufträgen Ende 20XX* in 1000 Euro/DM** Geräte und Maschinen einschl. der selbsterstellten Anlagen _____	WEST	Beschreibung der Variable Investitionsaufträge für Geräte und Maschinen letztes Jahr **20XX" bedeutet das vergangene Jahr
---	-------------	--

Fahrzeugs, Betriebs- und Geschäftsausstattung usw.

Beispiel:
Wurde die Frage 2003 gestellt,
bedeutet "20XX"="2002".
**Zwischen Frühjahr 2000 und Frühjahr 2001
alle Angaben in DM oder Euro
siehe 1.13) waehr

Zeitverlauf der Variable

1979		1980		1981		1982		1983		1984		1985		1986	
Frühjahr	Herbst	Frühjahr	Herbst	Frühjahr	Herbst	Frühjahr	Herbst	Frühjahr	Herbst	Frühjahr	Herbst	Frühjahr	Herbst	Frühjahr	Herbst
															WEST
1987		1988		1989		1990		1991		1992		1993		1994	
Frühjahr	Herbst	Frühjahr	Herbst	Frühjahr	Herbst	Frühjahr	Herbst	Frühjahr	Herbst	Frühjahr	Herbst	Frühjahr	Herbst	Frühjahr	Herbst
WEST															
1995		1996		1997		1998		1999		2000		2001		2002	
Frühjahr	Herbst	Frühjahr	Herbst	Frühjahr	Herbst	Frühjahr	Herbst	Frühjahr	Herbst	Frühjahr	Herbst	Frühjahr	Herbst	Frühjahr	Herbst
WEST															
2003		2004		2005		2006		2007		2008		2009		2010	
Frühjahr	Herbst	Frühjahr	Herbst	Frühjahr	Herbst	Frühjahr	Herbst	Frühjahr	Herbst	Frühjahr	Herbst	Frühjahr	Herbst	Frühjahr	Herbst
2011		2012		2013		2014		2015		2016		2017		2018	
Frühjahr	Herbst	Frühjahr	Herbst	Frühjahr	Herbst	Frühjahr	Herbst	Frühjahr	Herbst	Frühjahr	Herbst	Frühjahr	Herbst	Frühjahr	Herbst

Nr.	Name	Label	Erhebungszeitraum	Erhebungsrhythmus
3.1.25)	invcsdb_vlj	investments in computer software and databases two years ago	West - Frühjahr 2001	einmalig

Wortlaut der Frage

Frühjahr 2001	WEST	Beschreibung der Variable
Bruttoanlageinvestitionen (in 1000 Euro/DM*)	1999	Investitionen für Computersoftware und Datenbanken im vorletzten Jahr
Investitionen insgesamt. darunter: Investitionen für bilanzierte Computersoftware _____		*alle Angaben in DM oder Euro siehe 1.13) waehr

Zeitverlauf der Variable

1987		1988		1989		1990		1991		1992		1993		1994	
Frühjahr	Herbst	Frühjahr	Herbst	Frühjahr	Herbst	Frühjahr	Herbst	Frühjahr	Herbst	Frühjahr	Herbst	Frühjahr	Herbst	Frühjahr	Herbst
1995		1996		1997		1998		1999		2000		2001		2002	
Frühjahr	Herbst	Frühjahr	Herbst	Frühjahr	Herbst	Frühjahr	Herbst	Frühjahr	Herbst	Frühjahr	Herbst	Frühjahr	Herbst	Frühjahr	Herbst
											WEST				
2003		2004		2005		2006		2007		2008		2009		2010	
Frühjahr	Herbst	Frühjahr	Herbst	Frühjahr	Herbst	Frühjahr	Herbst	Frühjahr	Herbst	Frühjahr	Herbst	Frühjahr	Herbst	Frühjahr	Herbst
2011		2012		2013		2014		2015		2016		2017		2018	
Frühjahr	Herbst	Frühjahr	Herbst	Frühjahr	Herbst	Frühjahr	Herbst	Frühjahr	Herbst	Frühjahr	Herbst	Frühjahr	Herbst	Frühjahr	Herbst

Nr.	Name	Label	Erhebungszeitraum	Erhebungsrhythmus
3.1.26)	invcsdb_lj	investments in computer software and databases last year	West - Frühjahr 1999 bis Frühjahr 2001 Ost - Frühjahr 1999 bis Frühjahr 2001	jährlich jährlich

Wortlaut der Frage

Frühjahr 1999 - 2000	WEST	Beschreibung der Variable
Investitionen für Computersoftware und Datenbanken in 19XX*		Investitionen für Computersoftware und Datenbanken im letzten Jahr
bilanzierte Investitionen (gekauft) für Computersoftware und Datenbanken _____ in 1000 Euro/DM**		**"19XX" bedeutet das vergangene Jahr Beispiel: Wurde die Frage 1999 gestellt, bedeutet "19XX"="1998". **Zwischen Herbst 1999 und Herbst 2001
Frühjahr 2001		

Bruttoanlageinvestitionen (in 1000 Euro/DM**) 2000 Investitionen insgesamt. darunter: Investitionen für lizenzierte Computersoftware _____		alle Angaben in DM oder Euro siehe 1.13) wahr
Frühjahr 1999 Investitionen in Sachanlagen (ohne gebraucht erworbene Investitionsgüter) Zugänge im Jahr 1998 (ist) gekaufte Investitionsgüter insgesamt davon Investitionen für Computersoftware und Datenbanken (nur 1998) _____ (TDM)	OST	
Frühjahr 2000 - 2001 Investitionen in Sachanlagen (ohne gebraucht erworbene Investitionsgüter) Erwartungen für 20XX* (ist) Gekaufte/selbsterstellte Investitionsgüter Zugänge insgesamt Investitionen für Computersoftware und Datenbanken _____ (TDM)		

Zeitverlauf der Variable

1987	1988	1989	1990	1991	1992	1993	1994
Frühjahr	Herbst	Frühjahr	Herbst	Frühjahr	Herbst	Frühjahr	Herbst
1995	1996	1997	1998	1999	2000	2001	2002
Frühjahr	Herbst	Frühjahr	Herbst	Frühjahr	Herbst	Frühjahr	Herbst
2003	2004	2005	2006	2007	2008	2009	2010
Frühjahr	Herbst	Frühjahr	Herbst	Frühjahr	Herbst	Frühjahr	Herbst
2011	2012	2013	2014	2015	2016	2017	2018
Frühjahr	Herbst	Frühjahr	Herbst	Frühjahr	Herbst	Frühjahr	Herbst

Nr.	Name	Label	Erhebungszeitraum	Erhebungsrhythmus
3.1.27)	inv_ap	investments per workplace	West - Herbst 1989	einmalig

Wortlaut der Frage

Herbst 1989 Investitionen pro Arbeitsplatz Wenn wir im Gebiet der Bundesrepublik größere Kapazitätserweiterungen (z.B. Errichtungen eines Zweigwerkes) vornehmen würden, müssten wir im Durchschnitt pro zusätzlichem Arbeitsplatz mit Investitionsausgaben rechnen in Höhe von DM _____ Grobe Schätzung ist ausreichend	WEST	Beschreibung der Variable Investitionen pro Arbeitsplatz
--	-------------	--

Zeitverlauf der Variable

1987	1988	1989	1990	1991	1992	1993	1994
Frühjahr	Herbst	Frühjahr	Herbst	Frühjahr	Herbst	Frühjahr	Herbst
1995	1996	1997	1998	1999	2000	2001	2002
Frühjahr	Herbst	Frühjahr	Herbst	Frühjahr	Herbst	Frühjahr	Herbst
2003	2004	2005	2006	2007	2008	2009	2010
Frühjahr	Herbst	Frühjahr	Herbst	Frühjahr	Herbst	Frühjahr	Herbst
2011	2012	2013	2014	2015	2016	2017	2018
Frühjahr	Herbst	Frühjahr	Herbst	Frühjahr	Herbst	Frühjahr	Herbst

Nr.	Name	Label	Erhebungszeitraum	Erhebungsrhythmus
3.1.28)	invges_nj1	scheduled investment next year	West - Herbst 1965 bis Herbst 1985	jährlich

Wortlaut der Frage

Herbst
1965 -1970

Investitionsplanung* 19VV***
Wir werden 19VV* voraussichtlich Investitionen (=erwartete Anlagezugänge) durchführen


Ja [1] Nein[2]

WEST Beschreibung der Variable

Nächstes Jahr Investitionen durchführen

*"20VV" bedeutet das nächste Jahr
Beispiel:
Wurde die Frage 1995 gestellt, bedeutet "19VV"="1996".

Zeitverlauf der Variable



Ab 1976 wird die Frage über invges_nj2 erhoben und ist [1], wenn es bei invges_nj2 eine Ausprägung gibt.

Nr.	Name	Label	Erhebungszeitraum	Erhebungsrhythmus
-----	------	-------	-------------------	-------------------

3.1.29)	invges_vllj	total investments last year (or two years ago)	West - Nacherhebung 1965 bis 1969	jährlich
---------	-------------	---	-----------------------------------	----------

Wortlaut der Frage

Nacherhebung
1965-1969


Brutto-Anlageinvestitionen (in 1000 DM)

Investitionen insgesamt _____

WEST Beschreibung der Variable

Anlageinvestitionen im letzten oder vorletzten Jahr
Hinweis: Nicht im Zuge der Nacherhebung erhoben, sondern je nach Verfügbarkeit aus der letzten oder vorletzten Haupterhebung bezogen

Zeitverlauf der Variable



Nr.	Name	Label	Erhebungszeitraum	Erhebungsrhythmus
-----	------	-------	-------------------	-------------------

3.1.30)	umsatz_vllj	total revenue last year (or two years ago)	West - Nacherhebung 1965 bis 1969	jährlich
---------	-------------	--	-----------------------------------	----------

Wortlaut der Frage

Nacherhebung
1965-1969


Umsatz (in 1000 DM)

Investitionen insgesamt _____

WEST Beschreibung der Variable

Gesamtumsatz im letzten oder vorletzten Jahr
Hinweis: Nicht im Zuge der Nacherhebung erhoben, sondern je nach Verfügbarkeit aus der letzten oder vorletzten Haupterhebung bezogen

Zeitverlauf der Variable



--	--	--	--	--	--	--	--	--	--	--	--	--	--	--	--	--	--

Nr.	Name	Label	Erhebungszeitraum	Erhebungsrhythmus
-----	------	-------	-------------------	-------------------

3.1.31) **invrev_dj1** revision of investment plans compared to main survey West - Nacherhebung 1965 bis 1972 jährlich

Wortlaut der Frage

<p>Nacherhebung 1965 -1969</p> <p>1. Wir haben unsere Investitionspläne für 19WW* während der vergangenen Monate geändert</p> <p>ja [1] <input type="text"/></p> <p>nein[2] <input type="text"/></p>	WEST	<p>Beschreibung der Variable</p> <p>Revision der Investitionspläne gegenüber der Haupterhebung</p> <p>*19WW beschreibt das aktuelle Jahr</p>
<p>Nacherhebung 1970 -1972</p> <p>1. Wir haben unsere Investitionspläne für 19WW* seit März dieses Jahres geändert</p> <p>ja [1] <input type="text"/></p> <p>nein[2] <input type="text"/></p>		

Zeitverlauf der Variable

1963		1964		1965		1966		1967		1968		1969		1970	
Frühjahr	Herbst	Frühjahr	Herbst	Frühjahr	Herbst	Frühjahr	Herbst	Frühjahr	Herbst	Frühjahr	Herbst	Frühjahr	Herbst	Frühjahr	Herbst
				WEST		WEST		WEST		WEST		WEST		WEST	
1971		1972		1973		1974		1975		1976		1977		1978	
Frühjahr	Herbst	Frühjahr	Herbst	Frühjahr	Herbst	Frühjahr	Herbst	Frühjahr	Herbst	Frühjahr	Herbst	Frühjahr	Herbst	Frühjahr	Herbst
WEST		WEST													

Nr.	Name	Label	Erhebungszeitraum	Erhebungsrhythmus
-----	------	-------	-------------------	-------------------

3.1.32) **invrev_dj2** direction of revision of investment plans West - Nacherhebung 1966 bis 1972 jährlich

Wortlaut der Frage

<p>Nacherhebung 1966 - 1972</p> <p>1. Wir haben unsere Investitionspläne für 19WW* während der vergangenen Monate geändert</p> <p>[...]</p> <p>Wenn ja, in Richtung auf eine</p> <p>Verstärkung [4] <input type="text"/></p> <p>Verringerung [7] <input type="text"/></p> <p>Nein [1]</p>	WEST	<p>Beschreibung der Variable</p> <p>Richtung der Revision der Investitionspläne</p>

Zeitverlauf der Variable

1963		1964		1965		1966		1967		1968		1969		1970	
Frühjahr	Herbst	Frühjahr	Herbst	Frühjahr	Herbst	Frühjahr	Herbst	Frühjahr	Herbst	Frühjahr	Herbst	Frühjahr	Herbst	Frühjahr	Herbst
						WEST		WEST		WEST		WEST			
1971		1972		1973		1974		1975		1976		1977		1978	
Frühjahr	Herbst	Frühjahr	Herbst	Frühjahr	Herbst	Frühjahr	Herbst	Frühjahr	Herbst	Frühjahr	Herbst	Frühjahr	Herbst	Frühjahr	Herbst
WEST		WEST													

3.2 Struktur der Investitionen

Nr.	Name	Label	Erhebungszeitraum	Erhebungsrhythmus
-----	------	-------	-------------------	-------------------

3.2.1) **kaperw_lj** share of investments in capacity expansion last year West - Herbst 1989 bis Herbst 2001 jährlich
Ost - ab Herbst 1992 unregelmäßig

Wortlaut der Frage

<p>Herbst 1989 -1991</p>	WEST	<p>Beschreibung der Variable</p>

Struktur der Investitionen
Schätzungen genügen
Unsere Investitionen im Inland verteilen sich in den Jahren 19XX* auf folgende Kategorien

Investitionskategorien	19XX*
Kapazitätserweiterung	_____ %

Herbst
1992 -2001

Struktur der Investitionen
Unser Investitionsvolumen in den alten Bundesländern verteilt sich anteilmäßig in den Jahren 19XX*. Schätzungen genügen.

Investitionskategorien	19XX*
Kapazitätserweiterung	_____ %

Anteil der Investitionen in Kapazitätserweiterung letztes Jahr

**19XX" bedeutet das letzte Jahr
Beispiel:
Wurde die Frage 1999 gestellt, bedeutet "19XX"="1998".

**1997 "Kapazitätserweiterung"

Herbst
1992, 1994, 1999, 2000

Struktur der Investitionen in Sachanlagen (ohne Zugänge gebrauchter Investitionsgüter)
Unsere Investitionsaktivitäten können wie folgt strukturiert werden. (Schätzungen genügen)

Wert-Anteil für...	im Jahr 19XX*
Kapazitätserweiterung	_____ %

Herbst
2011

Struktur der Investitionen in Sachanlagen (ohne gebraucht zugangener Investitionsgüter)
Unsere Investitionsaktivitäten können wie folgt strukturiert werden. (grob geschätzte Anteile genügen)

Wert-Anteil für:	20XX* (Ist)
Erweiterung (inkl. Neuerrichtung)**	_____ %


Frühjahr
1997, 2002, 2004, 2006 - 2008, 2010

Struktur der Investitionen in Sachanlagen (ohne Zugänge gebrauchter Investitionsgüter)
Unsere Investitionsaktivitäten können wie folgt strukturiert werden. (Schätzungen genügen)

Wert-Anteil für:	20XX* (Ist)
Erweiterung (inkl. Neuerrichtung)**	_____ %

OST

Zeitverlauf der Variable



Nr.	Name	Label	Erhebungszeitraum	Erhebungsrhythmus
3.2.2)	kaperw_dj	share of investments in capacity expansion this year	West - ab Herbst 1989 Ost - ab Herbst 1992	jährlich unregelmäßig

Wortlaut der Frage

Herbst
1989 - 1991

Struktur der Investitionen
Schätzungen genügen
Unsere Investitionen im Inland verteilen sich in den Jahren 19WW* auf folgende Kategorien

Investitionskategorien	19WW*
Kapazitätserweiterung	_____ %

WEST Beschreibung der Variable

Anteil der Investitionen in Kapazitätserweiterung dieses Jahr

**19WW" bedeutet das aktuelle Jahr
Beispiel:
Wurde die Frage 1999 gestellt, bedeutet "19WW"="1999".

**1997 "Kapazitätserweiterung"

Herbst 1992 - 1999	
Struktur der Investitionen Unser Investitionsvolumen in den alten Bundesländern verteilt sich anteilmäßig in den Jahren 19WW*. Schätzungen genügen.	
Investitionskategorien	19WW*
Kapazitätserweiterung	_____ %
Herbst 2000 - 2001	
Struktur der Investitionen Unser Investitionsvolumen in den alten Bundesländern verteilt sich anteilmäßig in den Jahren 20WW*. Schätzungen genügen.	
Investitionskategorien	20WW*
Kapazitätserweiterung	_____ %
Herbst 2002 - 2012	
Struktur der Investitionen Unser Investitionsvolumen verteilt sich anteilmäßig im Jahr 20WW*. Schätzungen genügen.	
Investitionskategorien	20WW*
Kapazitätserweiterung	_____ %

Herbst 1992, 1994, 1999		OST
Struktur der Investitionen in Sachanlagen (ohne Zugänge gebrauchter Investitionsgüter) Unsere Investitionsaktivitäten können wie folgt strukturiert werden. (Schätzungen genügen)		
Wert-Anteil für...	im Jahr 19WW*	
Kapazitätserweiterung	_____ %	
Herbst 2000, 2004		
Struktur der Investitionen in Sachanlagen (ohne Zugänge gebrauchter Investitionsgüter) Unsere Investitionsaktivitäten können wie folgt strukturiert werden. (Schätzungen genügen)		
Wert-Anteil für...	im Jahr 20WW*	
Kapazitätserweiterung	_____ %	
Herbst 2011		
Struktur der Investitionen in Sachanlagen (ohne Zugänge gebrauchter Investitionsgüter) Unsere Investitionsaktivitäten können wie folgt strukturiert werden. (Schätzungen genügen)		
Wert-Anteil für:	20WW* (Ist)	
Erweiterung (inkl. Neuerrichtung)**	_____ %	
Frühjahr 1997		
Struktur der Investitionen in Sachanlagen (ohne Zugänge gebrauchter Investitionsgüter) Unsere Investitionsaktivitäten können wie folgt strukturiert werden. (Schätzungen genügen)		
Wert-Anteil für:	19WW* (Ist)	
Erweiterung (inkl. Neuerrichtung)**	_____ %	
Frühjahr 2002, 2004, 2006 - 2008, 2010		
Struktur der Investitionen in Sachanlagen (ohne Zugänge gebrauchter Investitionsgüter) Unsere Investitionsaktivitäten können wie folgt strukturiert werden. (Schätzungen genügen)		
Wert-Anteil für:	20WW* (Ist)	
Erweiterung (inkl. Neuerrichtung)**	_____ %	

Zeitverlauf der Variable

1987	1988	1989	1990	1991	1992	1993	1994
Frühjahr	Herbst	Frühjahr	Herbst	Frühjahr	Herbst	Frühjahr	Herbst
			WEST			OST	
1995	1996	1997	1998	1999	2000	2001	2002
Frühjahr	Herbst	Frühjahr	Herbst	Frühjahr	Herbst	Frühjahr	Herbst
WEST		OST					

2003		2004		2005		2006		2007		2008		2009		2010	
Frühjahr	Herbst	Frühjahr	Herbst	Frühjahr	Herbst	Frühjahr	Herbst	Frühjahr	Herbst	Frühjahr	Herbst	Frühjahr	Herbst	Frühjahr	Herbst
	WEST														
		OST													

2011		2012		2013		2014		2015		2016		2017		2018	
Frühjahr	Herbst	Frühjahr	Herbst	Frühjahr	Herbst	Frühjahr	Herbst	Frühjahr	Herbst	Frühjahr	Herbst	Frühjahr	Herbst	Frühjahr	Herbst
	WEST														
	OST														

Nr.	Name	Label	Erhebungszeitraum	Erhebungsrhythmus
3.2.3)	kaperw_nj	share of investments in capacity expansion next year	West - ab Herbst 1989 Ost - Herbst 1992 bis Herbst 2004	jährlich unregelmäßig

Wortlaut der Frage

<p>Herbst 1989 - 1991</p> <p>Struktur der Investitionen Schätzungen genügen Unsere Investitionen im Inland verteilen sich in den Jahren 19VV* auf folgende Kategorien</p> <table border="1"> <tr> <td>Investitionskategorien</td> <td>19VV*</td> </tr> <tr> <td>Kapazitätserweiterung</td> <td>_____ %</td> </tr> </table>	Investitionskategorien	19VV*	Kapazitätserweiterung	_____ %	<p>WEST Beschreibung der Variable</p> <p>Anteil der Investitionen in Kapazitätserweiterung nachstes Jahr</p> <p>**19VV" bedeutet das nächste Jahr Beispiel: Wurde die Frage 1998 gestellt, bedeutet "19VV"="1999".</p> <p>**1997 "Kapazitätserweiterung"</p>
Investitionskategorien	19VV*				
Kapazitätserweiterung	_____ %				
<p>Herbst 1992 - 2001</p> <p>Struktur der Investitionen Unser Investitionsvolumen in den alten Bundesländern verteilt sich anteilmäßig in den Jahren 19VV*. Schätzungen genügen.</p> <table border="1"> <tr> <td>Investitionskategorien</td> <td>19VV*</td> </tr> <tr> <td>Kapazitätserweiterung</td> <td>_____ %</td> </tr> </table>	Investitionskategorien	19VV*	Kapazitätserweiterung	_____ %	
Investitionskategorien	19VV*				
Kapazitätserweiterung	_____ %				
<p>Herbst 2002 - 2012</p> <p>Struktur der Investitionen Unser Investitionsvolumen verteilt sich anteilmäßig im Jahr 19VV*. Schätzungen genügen.</p> <table border="1"> <tr> <td>Investitionskategorien</td> <td>19VV*</td> </tr> <tr> <td>Kapazitätserweiterung</td> <td>_____ %</td> </tr> </table>	Investitionskategorien	19VV*	Kapazitätserweiterung	_____ %	
Investitionskategorien	19VV*				
Kapazitätserweiterung	_____ %				
<p>Herbst 1992, 1994, 1999, 2000, 2004</p> <p>Struktur der Investitionen in Sachanlagen (ohne Zugänge gebrauchter Investitionsgüter) Unsere Investitionsaktivitäten können wie folgt strukturiert werden. (Schätzungen genügen)</p> <table border="1"> <tr> <td>Wert-Anteil für...</td> <td>im Jahr 19VV*</td> </tr> <tr> <td>Kapazitätserweiterung</td> <td>_____ %</td> </tr> </table>	Wert-Anteil für...	im Jahr 19VV*	Kapazitätserweiterung	_____ %	<p>OST</p>
Wert-Anteil für...	im Jahr 19VV*				
Kapazitätserweiterung	_____ %				
<p>Frühjahr 1997, 2002</p> <p>Struktur der Investitionen in Sachanlagen (ohne Zugänge gebrauchter Investitionsgüter) Unsere Investitionsaktivitäten können wie folgt strukturiert werden. (Schätzungen genügen)</p> <table border="1"> <tr> <td>Wert-Anteil für:</td> <td>20VV* (Ist)</td> </tr> <tr> <td>Erweiterung (inkl. Neuerrichtung)**</td> <td>_____ %</td> </tr> </table>	Wert-Anteil für:	20VV* (Ist)	Erweiterung (inkl. Neuerrichtung)**	_____ %	
Wert-Anteil für:	20VV* (Ist)				
Erweiterung (inkl. Neuerrichtung)**	_____ %				

Zeitverlauf der Variable

1987		1988		1989		1990		1991		1992		1993		1994	
Frühjahr	Herbst	Frühjahr	Herbst	Frühjahr	Herbst	Frühjahr	Herbst	Frühjahr	Herbst	Frühjahr	Herbst	Frühjahr	Herbst	Frühjahr	Herbst
				WEST						OST					
	WEST			OST											
	WEST		OST												
	WEST														

			OST							
--	--	--	-----	--	--	--	--	--	--	--

Nr.	Name	Label	Erhebungszeitraum	Erhebungsrhythmus
3.2.4)	umstr_lj	share of restructuring investments last year	West - Herbst 1989 bis Herbst 2001 Ost - ab Herbst 1992	jährlich unregelmäßig

Wortlaut der Frage

Herbst 1989 - 1991 Struktur der Investitionen Schätzungen genügen Unsere Investitionen im Inland verteilen sich in den Jahren 19XX* auf folgende Kategorien <table border="1"> <tr> <td>Investitionskategorien</td> <td>19XX*</td> </tr> <tr> <td>Umstrukturierung</td> <td>_____ %</td> </tr> </table>	Investitionskategorien	19XX*	Umstrukturierung	_____ %	WEST Beschreibung der Variable Anteil der Investitionen in Umstrukturierung letztes Jahr **"19XX" bedeutet das letzte Jahr Beispiel: Wurde die Frage 1999 gestellt, bedeutet "19XX"="1998".
Investitionskategorien	19XX*				
Umstrukturierung	_____ %				
Herbst 1992 - 2001 Struktur der Investitionen Unser Investitionsvolumen in den alten Bundesländern verteilt sich anteilmäßig in den Jahren 19XX*. Schätzungen genügen. <table border="1"> <tr> <td>Investitionskategorien</td> <td>19XX*</td> </tr> <tr> <td>Umstrukturierung</td> <td>_____ %</td> </tr> </table>	Investitionskategorien	19XX*	Umstrukturierung	_____ %	
Investitionskategorien	19XX*				
Umstrukturierung	_____ %				
Herbst 1992, 1994, 1999, 2000, 2011 Struktur der Investitionen in Sachanlagen (ohne Zugänge gebrauchter Investitionsgüter) Unsere Investitionsaktivitäten können wie folgt strukturiert werden. (Schätzungen genügen) <table border="1"> <tr> <td>Wert-Anteil für...</td> <td>19XX/20XX*</td> </tr> <tr> <td>Umstrukturierung</td> <td>_____ %</td> </tr> </table>	Wert-Anteil für...	19XX/20XX*	Umstrukturierung	_____ %	OST
Wert-Anteil für...	19XX/20XX*				
Umstrukturierung	_____ %				
Frühjahr 1997, 2002, 2004, 2006 - 2008, 2010 Struktur der Investitionen in Sachanlagen (ohne Zugänge gebrauchter Investitionsgüter) Unsere Investitionsaktivitäten können wie folgt strukturiert werden. (Schätzungen genügen) <table border="1"> <tr> <td>Wert-Anteil für:</td> <td>20XX* (Ist)</td> </tr> <tr> <td>Umstrukturierung</td> <td>_____ %</td> </tr> </table>	Wert-Anteil für:	20XX* (Ist)	Umstrukturierung	_____ %	
Wert-Anteil für:	20XX* (Ist)				
Umstrukturierung	_____ %				

Zeitverlauf der Variable

1987		1988		1989		1990		1991		1992		1993		1994	
Frühjahr	Herbst	Frühjahr	Herbst	Frühjahr	Herbst	Frühjahr	Herbst	Frühjahr	Herbst	Frühjahr	Herbst	Frühjahr	Herbst	Frühjahr	Herbst
				WEST						OST					

Nr.	Name	Label	Erhebungszeitraum	Erhebungsrhythmus
3.2.5)	umstr_dj	share of restructuring investments this year	West - ab Herbst 1989 Ost - ab Herbst 1992	jährlich unregelmäßig

Wortlaut der Frage

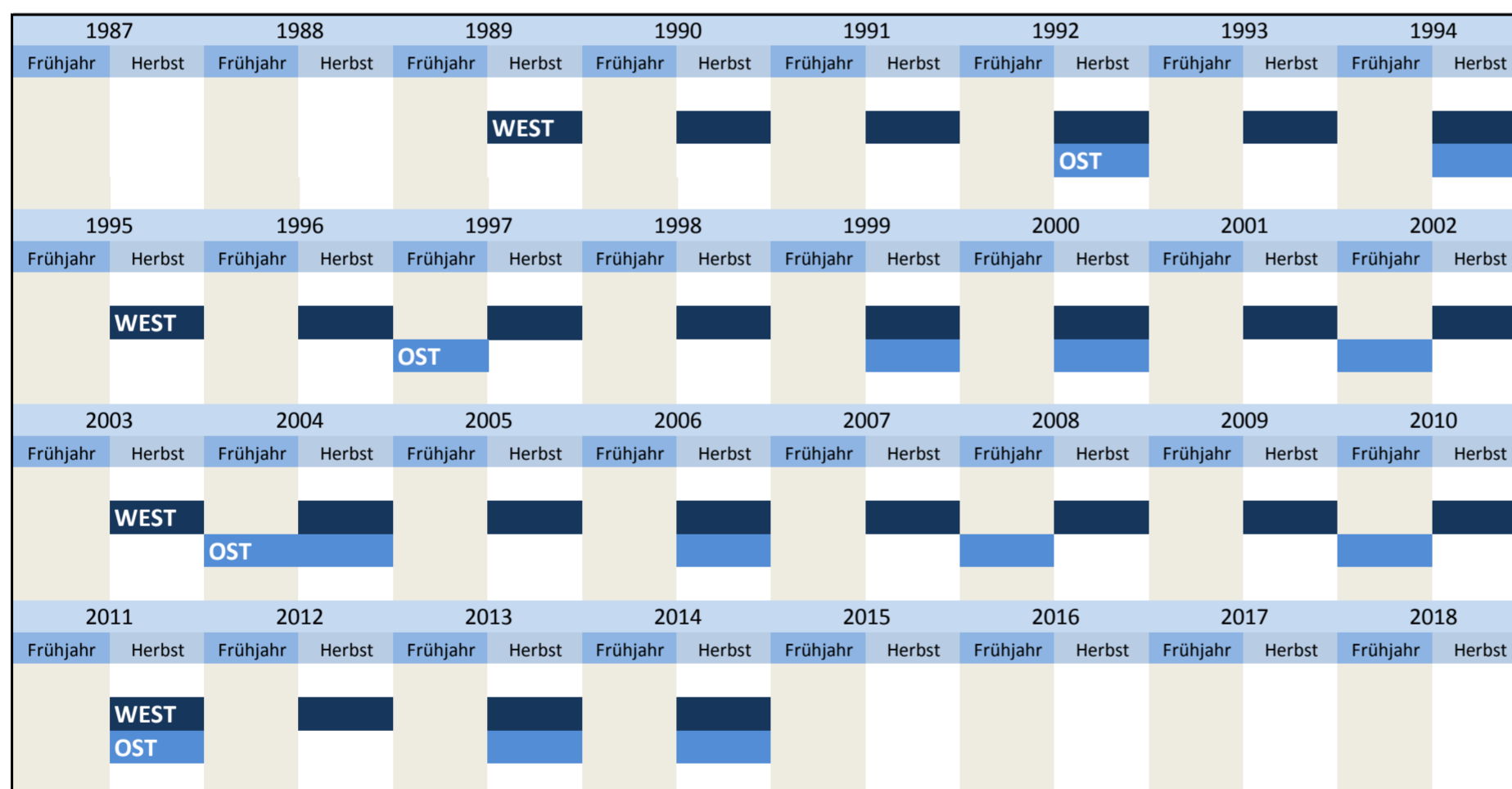
Herbst 1989 - 1991 Struktur der Investitionen Schätzungen genügen Unsere Investitionen im Inland verteilen sich in den Jahren 19WW* auf folgende Kategorien <table border="1"> <tr> <td>Investitionskategorien</td> <td>19WW*</td> </tr> </table>	Investitionskategorien	19WW*	WEST Beschreibung der Variable Anteil der Investitionen in Umstrukturierung dieses Jahr **"19WW" bedeutet das aktuelle Jahr Beispiel: Wurde die Frage 1999 gestellt,
Investitionskategorien	19WW*		
(Empty description for the second survey period)			

Umstrukturierung	_____ %
Herbst 1992 - 2001	
Struktur der Investitionen Unser Investitionsvolumen in den alten Bundesländern verteilt sich anteilmäßig in den Jahren 19WW*. Schätzungen genügen.	
Investitionskategorien	19WW*
Umstrukturierung	_____ %
Herbst 2002 - 2011	
Struktur der Investitionen Unser Investitionsvolumen verteilt sich anteilmäßig im Jahr 19WW*. Schätzungen genügen.	
Investitionskategorien	19WW*
Umstrukturierung	_____ %

bedeutet "19WW"="1999".

Herbst 1992, 1994, 1999, 2000, 2004, 2006, 2011		OST
Struktur der Investitionen in Sachanlagen (ohne Zugänge gebrauchter Investitionsgüter) Unsere Investitionsaktivitäten können wie folgt strukturiert werden. (Schätzungen genügen)		
Wert-Anteil für...	im Jahr 19WW*	
Umstrukturierung	_____ %	
Frühjahr 1997, 2002, 2004, 2008, 2010		OST
Struktur der Investitionen in Sachanlagen (ohne Zugänge gebrauchter Investitionsgüter) Unsere Investitionsaktivitäten können wie folgt strukturiert werden. (Schätzungen genügen)		
Wert-Anteil für:	20WW* (Ist)	
Umstrukturierung	_____ %	

Zeitverlauf der Variable



Nr.	Name	Label	Erhebungszeitraum	Erhebungsrhythmus
-----	------	-------	-------------------	-------------------

3.2.6) **umstr_nj** share of restructuring investments next year

West - ab Herbst 1989
Ost - Herbst 1992 bis Herbst 2004

jährlich
unregelmäßig

Wortlaut der Frage

Herbst 1989 -1991		WEST
Struktur der Investitionen Schätzungen genügen Unsere Investitionen im Inland verteilen sich in den Jahren 19VV* auf folgende Kategorien		
Investitionskategorien	19VV*	
Umstrukturierung	_____ %	
Herbst 1992 - 2001		WEST
Struktur der Investitionen Unser Investitionsvolumen in den alten Bundesländern verteilt sich anteilmäßig in den Jahren 19VV*. Schätzungen genügen.		
Investitionskategorien	19VV*	

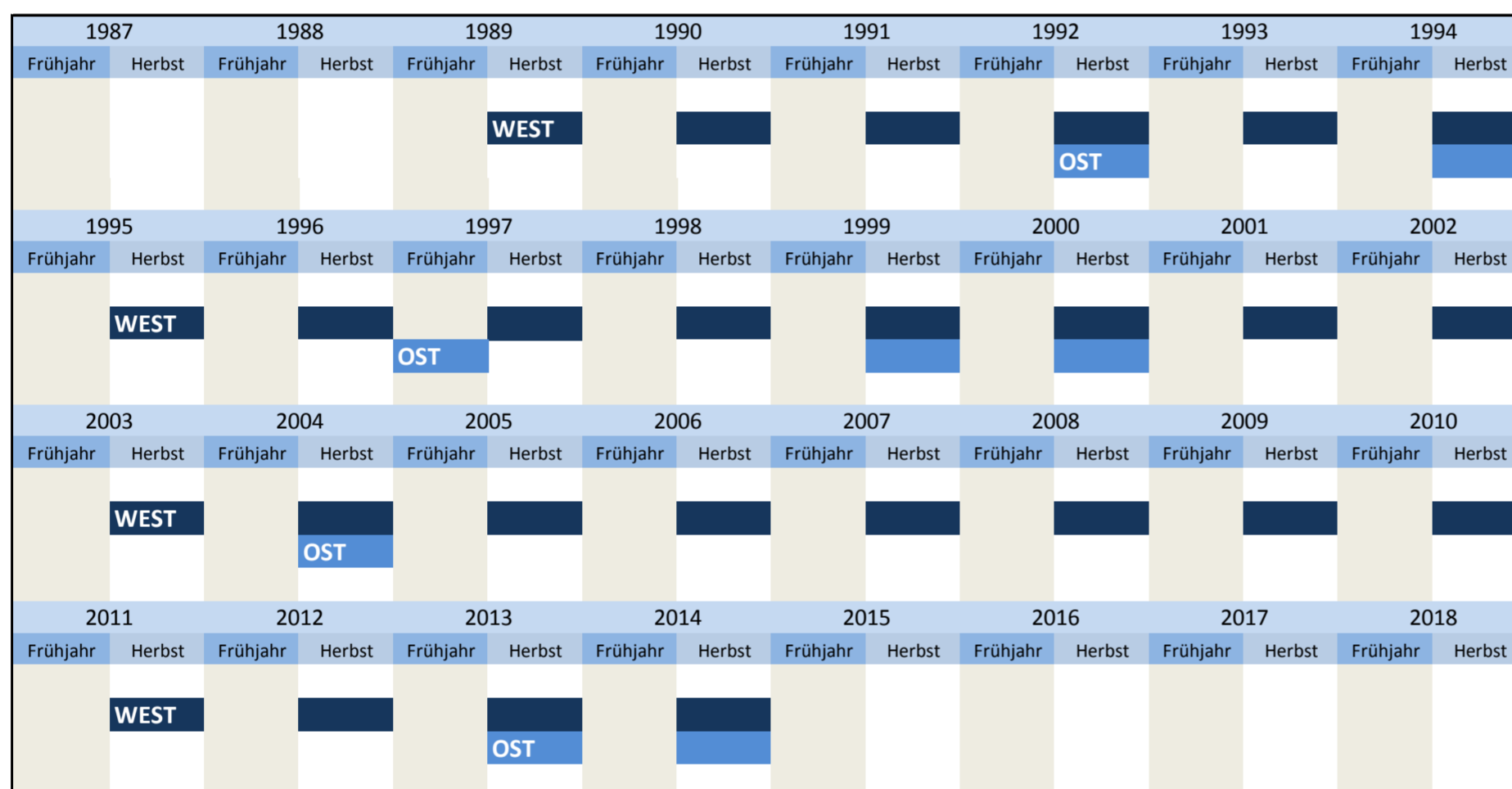
Beschreibung der Variable
Anteil der Investitionen in Umstrukturierung nächstes Jahr

**"19VV" bedeutet das nächste Jahr
Beispiel:
Wurde die Frage 1998 gestellt, bedeutet "19VV"="1999".

Umstrukturierung	_____ %
Herbst 2002 - 2012	
Struktur der Investitionen Unser Investitionsvolumen verteilt sich anteilmäßig im Jahr 19VV*. Schätzungen genügen.	
Investitionskategorien	_____ 19VV*
Umstrukturierung	_____ %

Herbst 1992, 1994, 1999, 2000, 2004		OST
Struktur der Investitionen in Sachanlagen (ohne Zugänge gebrauchter Investitionsgüter) Unsere Investitionsaktivitäten können wie folgt strukturiert werden. (Schätzungen genügen)		
Wert-Anteil für...	_____ im Jahr 19VV*	
Umstrukturierung	_____ %	
Frühjahr 1997		
Struktur der Investitionen in Sachanlagen (ohne Zugänge gebrauchter Investitionsgüter) Unsere Investitionsaktivitäten können wie folgt strukturiert werden. (Schätzungen genügen)		
Wert-Anteil für:	_____ 20VV* (Ist)	
Umstrukturierung	_____ %	

Zeitverlauf der Variable



Nr.	Name	Label	Erhebungszeitraum	Erhebungsrhythmus
3.2.7)	rat_lj	share of investments in rationalisation last year	West - Herbst 1989 bis Herbst 2001 Ost - ab Herbst 1992	jährlich unregelmäßig

Wortlaut der Frage

Herbst 1989 - 1991 Struktur der Investitionen Schätzungen genügen Unsere Investitionen im Inland verteilen sich in den Jahren 19XX* auf folgende Kategorien Investitionskategorien: _____ 19XX* Rationalisierung: _____ %		WEST Beschreibung der Variable Anteil der Investitionen in Rationalisierung letztes Jahr *"19XX" bedeutet das letzte Jahr Beispiel: Wurde die Frage 1999 gestellt, bedeutet "19XX"="1998".
Herbst 1992 - 2001 Struktur der Investitionen Unser Investitionsvolumen in den alten Bundesländern verteilt sich anteilmäßig in den Jahren 19XX*. Schätzungen genügen. Investitionskategorien: _____ 19XX* Rationalisierung: _____ %		
Herbst 1992, 1994, 1999, 2000, 2011 Struktur der Investitionen in Sachanlagen (ohne Zugänge gebrauchter Investitionsgüter) Unsere Investitionsaktivitäten können wie folgt strukturiert werden. (Schätzungen genügen)		OST

Wert-Anteil für...	im Jahr 19XX*
Rationalisierung	_____ %

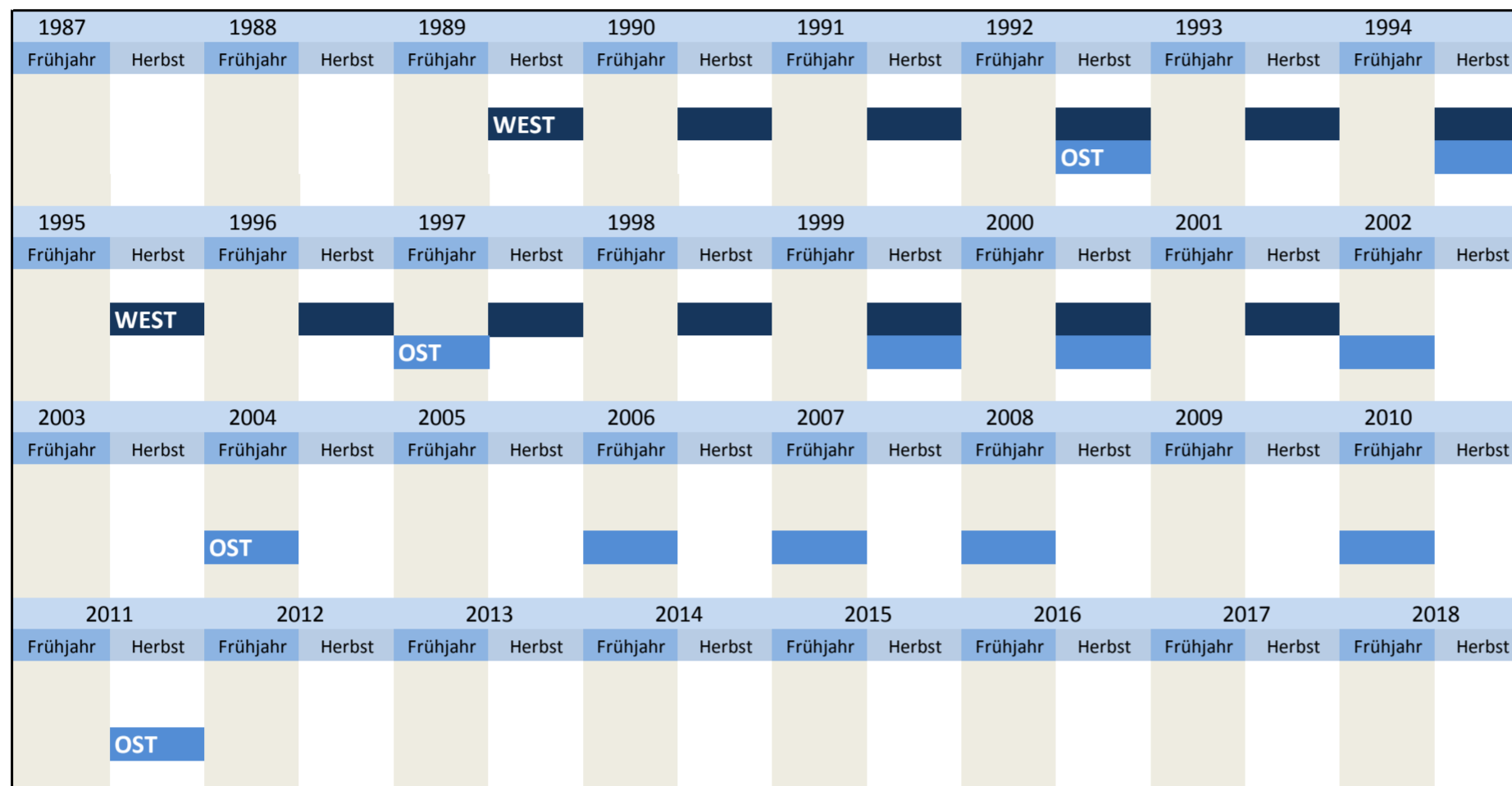
Frühjahr
1997, 2002, 2004, 2006 - 2008, 2010

Struktur der Investitionen in Sachanlagen (ohne Zugänge gebrauchter Investitionsgüter)

Unsere Investitionsaktivitäten können wie folgt strukturiert werden. (Schätzungen genügen)

Wert-Anteil für:	20XX* (Ist)
Rationalisierung	_____ %

Zeitverlauf der Variable



Nr.	Name	Label	Erhebungszeitraum	Erhebungsrhythmus
3.2.8)	rat_dj	share of investments in rationalisation this year	West - ab Herbst 1989 Ost - ab Herbst 1992	jährlich unregelmäßig

Wortlaut der Frage

<p>Herbst 1989 - 1991</p> <p>Struktur der Investitionen Schätzungen genügen Unsere Investitionen im Inland verteilen sich in den Jahren 19WW* auf folgende Kategorien</p> <table border="1"> <tr> <td>Investitionskategorien</td> <td>19WW*</td> </tr> <tr> <td>Rationalisierung</td> <td>_____ %</td> </tr> </table>	Investitionskategorien	19WW*	Rationalisierung	_____ %	<p>WEST Beschreibung der Variable</p> <p>Anteil der Investitionen in Rationalisierung dieses Jahr</p> <p>**"19WW" bedeutet das aktuelle Jahr</p> <p>Beispiel: Wurde die Frage 1999 gestellt, bedeutet "19WW"="1999".</p>
Investitionskategorien	19WW*				
Rationalisierung	_____ %				
<p>Herbst 1992 - 2001</p> <p>Struktur der Investitionen Unser Investitionsvolumen in den alten Bundesländern verteilt sich anteilmäßig in den Jahren 19WW*. Schätzungen genügen.</p> <table border="1"> <tr> <td>Investitionskategorien</td> <td>19WW*</td> </tr> <tr> <td>Rationalisierung</td> <td>_____ %</td> </tr> </table>	Investitionskategorien	19WW*	Rationalisierung	_____ %	
Investitionskategorien	19WW*				
Rationalisierung	_____ %				
<p>Herbst 2002 - 2012</p> <p>Struktur der Investitionen Unser Investitionsvolumen verteilt sich anteilmäßig im Jahr 20WW*. Schätzungen genügen.</p> <table border="1"> <tr> <td>Investitionskategorien</td> <td>20WW*</td> </tr> <tr> <td>Rationalisierung</td> <td>_____ %</td> </tr> </table>	Investitionskategorien	20WW*	Rationalisierung	_____ %	
Investitionskategorien	20WW*				
Rationalisierung	_____ %				
<p>Herbst 1992, 1994, 1999, 2000, 2004, 2011</p> <p>Struktur der Investitionen in Sachanlagen (ohne Zugänge gebrauchter Investitionsgüter)</p> <p>Unsere Investitionsaktivitäten können wie folgt strukturiert werden. (Schätzungen genügen)</p> <table border="1"> <tr> <td>Wert-Anteil für...</td> <td>im Jahr 19WW*</td> </tr> <tr> <td>Rationalisierung</td> <td>_____ %</td> </tr> </table> <p>Frühjahr 1997, 2002, 2004, 2006 - 2008, 2010</p> <p>Struktur der Investitionen in Sachanlagen (ohne Zugänge gebrauchter Investitionsgüter)</p>	Wert-Anteil für...	im Jahr 19WW*	Rationalisierung	_____ %	<p>OST</p>
Wert-Anteil für...	im Jahr 19WW*				
Rationalisierung	_____ %				

Unsere Investitionsaktivitäten können wie folgt strukturiert werden. (Schätzungen genügen)

Wert-Anteil für:	20WW* (Ist)
Rationalisierung	_____ %

Zeitverlauf der Variable

1987	1988	1989	1990	1991	1992	1993	1994
Frühjahr	Herbst	Frühjahr	Herbst	Frühjahr	Herbst	Frühjahr	Herbst
		WEST			OST		
1995	1996	1997	1998	1999	2000	2001	2002
Frühjahr	Herbst	Frühjahr	Herbst	Frühjahr	Herbst	Frühjahr	Herbst
	WEST		OST				
2003	2004	2005	2006	2007	2008	2009	2010
Frühjahr	Herbst	Frühjahr	Herbst	Frühjahr	Herbst	Frühjahr	Herbst
	WEST		OST				
2011	2012	2013	2014	2015	2016	2017	2018
Frühjahr	Herbst	Frühjahr	Herbst	Frühjahr	Herbst	Frühjahr	Herbst
	WEST		OST				

Nr.	Name	Label	Erhebungszeitraum	Erhebungsrhythmus
3.2.9)	rat_nj	share of investments in rationalisation next year	West - ab Herbst 1989 Ost - Herbst 1992 bis Herbst 2004	jährlich unregelmäßig

Wortlaut der Frage

Herbst 1989 -1991	WEST	Beschreibung der Variable				
<p>Struktur der Investitionen Schätzungen genügen</p> <p>Unsere Investitionen im Inland verteilen sich in den Jahren 19VV* auf folgende Kategorien</p> <table border="1"> <tr> <td>Investitionskategorien</td> <td>19VV*</td> </tr> <tr> <td>Rationalisierung</td> <td>_____ %</td> </tr> </table>	Investitionskategorien	19VV*	Rationalisierung	_____ %		Anteil der Investitionen in Rationalisierung nächstes Jahr
Investitionskategorien	19VV*					
Rationalisierung	_____ %					
<p>Herbst 1992 - 2001</p> <p>Struktur der Investitionen Unser Investitionsvolumen in den alten Bundesländern verteilt sich anteilmäßig in den Jahren 19VV*. Schätzungen genügen.</p> <table border="1"> <tr> <td>Investitionskategorien</td> <td>19VV*</td> </tr> <tr> <td>Rationalisierung</td> <td>_____ %</td> </tr> </table>	Investitionskategorien	19VV*	Rationalisierung	_____ %		**"19VV" bedeutet das nächste Jahr Beispiel: Wurde die Frage 1998 gestellt, bedeutet "19VV"="1999".
Investitionskategorien	19VV*					
Rationalisierung	_____ %					
<p>Herbst 2002 - 2012</p> <p>Struktur der Investitionen Unser Investitionsvolumen verteilt sich anteilmäßig im Jahr 20VV*. Schätzungen genügen.</p> <table border="1"> <tr> <td>Investitionskategorien</td> <td>20VV*</td> </tr> <tr> <td>Rationalisierung</td> <td>_____ %</td> </tr> </table>	Investitionskategorien	20VV*	Rationalisierung	_____ %		
Investitionskategorien	20VV*					
Rationalisierung	_____ %					
<p>Herbst 1992, 1994, 1999, 2000, 2004</p> <p>Struktur der Investitionen in Sachanlagen (ohne Zugänge gebrauchter Investitionsgüter) Unsere Investitionsaktivitäten können wie folgt strukturiert werden. (Schätzungen genügen)</p> <table border="1"> <tr> <td>Wert-Anteil für...</td> <td>im Jahr 19VV*</td> </tr> <tr> <td>Rationalisierung</td> <td>_____ %</td> </tr> </table>	Wert-Anteil für...	im Jahr 19VV*	Rationalisierung	_____ %	OST	
Wert-Anteil für...	im Jahr 19VV*					
Rationalisierung	_____ %					
<p>Frühjahr 1997</p> <p>Struktur der Investitionen in Sachanlagen (ohne Zugänge gebrauchter Investitionsgüter) Unsere Investitionsaktivitäten können wie folgt strukturiert werden. (Schätzungen genügen)</p> <table border="1"> <tr> <td>Wert-Anteil für:</td> <td>20VV* (Ist)</td> </tr> <tr> <td>Rationalisierung</td> <td>_____ %</td> </tr> </table>	Wert-Anteil für:	20VV* (Ist)	Rationalisierung	_____ %		
Wert-Anteil für:	20VV* (Ist)					
Rationalisierung	_____ %					

Zeitverlauf der Variable

1987		1988		1989		1990		1991		1992		1993		1994	
Frühjahr	Herbst	Frühjahr	Herbst	Frühjahr	Herbst	Frühjahr	Herbst	Frühjahr	Herbst	Frühjahr	Herbst	Frühjahr	Herbst	Frühjahr	Herbst
				WEST						OST					
1995		1996		1997		1998		1999		2000		2001		2002	
Frühjahr	Herbst	Frühjahr	Herbst	Frühjahr	Herbst	Frühjahr	Herbst	Frühjahr	Herbst	Frühjahr	Herbst	Frühjahr	Herbst	Frühjahr	Herbst
	WEST			OST											
2003		2004		2005		2006		2007		2008		2009		2010	
Frühjahr	Herbst	Frühjahr	Herbst	Frühjahr	Herbst	Frühjahr	Herbst	Frühjahr	Herbst	Frühjahr	Herbst	Frühjahr	Herbst	Frühjahr	Herbst
	WEST		OST												
2011		2012		2013		2014		2015		2016		2017		2018	
Frühjahr	Herbst	Frühjahr	Herbst	Frühjahr	Herbst	Frühjahr	Herbst	Frühjahr	Herbst	Frühjahr	Herbst	Frühjahr	Herbst	Frühjahr	Herbst
	WEST			OST											

Nr.	Name	Label	Erhebungszeitraum	Erhebungsrhythmus
-----	------	-------	-------------------	-------------------

3.2.10) ersb_lj share of investments in replacement purchases last year West - Herbst 1989 bis Herbst 2001 jährlich
Ost - ab Herbst 1992 unregelmäßig

Wortlaut der Frage

<p>Herbst 1989 - 1991</p> <p>Struktur der Investitionen Schätzungen genügen Unsere Investitionen im Inland verteilen sich in den Jahren 19XX* auf folgende Kategorien</p> <table border="1"> <tr> <td>Investitionskategorien</td> <td>19XX*</td> </tr> <tr> <td>Ersatzbeschaffung</td> <td>_____ %</td> </tr> </table>	Investitionskategorien	19XX*	Ersatzbeschaffung	_____ %	<p>WEST</p> <p>Beschreibung der Variable</p> <p>Anteil der Investitionen in Ersatzbeschaffung letztes Jahr</p> <p>**"19XX" bedeutet das letzte Jahr</p> <p>Beispiel: Wurde die Frage 1999 gestellt, bedeutet "19XX"="1998".</p>
Investitionskategorien	19XX*				
Ersatzbeschaffung	_____ %				
<p>Herbst 1992 - 2001</p> <p>Struktur der Investitionen Unser Investitionsvolumen in den alten Bundesländern verteilt sich anteilmäßig in den Jahren 19XX*. Schätzungen genügen.</p> <table border="1"> <tr> <td>Investitionskategorien</td> <td>19XX*</td> </tr> <tr> <td>Ersatzbeschaffung</td> <td>_____ %</td> </tr> </table>	Investitionskategorien	19XX*	Ersatzbeschaffung	_____ %	
Investitionskategorien	19XX*				
Ersatzbeschaffung	_____ %				

<p>Herbst 1992, 1994, 1999, 2000, 2011</p> <p>Struktur der Investitionen in Sachanlagen (ohne Zugänge gebrauchter Investitionsgüter) Unsere Investitionsaktivitäten können wie folgt strukturiert werden. (Schätzungen genügen)</p> <table border="1"> <tr> <td>Wert-Anteil für...</td> <td>im Jahr 19XX*</td> </tr> <tr> <td>Ersatzbeschaffung</td> <td>_____ %</td> </tr> </table>	Wert-Anteil für...	im Jahr 19XX*	Ersatzbeschaffung	_____ %	<p>OST</p>
Wert-Anteil für...	im Jahr 19XX*				
Ersatzbeschaffung	_____ %				
<p>Frühjahr 1997, 2002, 2004, 2006 - 2008, 2010</p> <p>Struktur der Investitionen in Sachanlagen (ohne Zugänge gebrauchter Investitionsgüter) Unsere Investitionsaktivitäten können wie folgt strukturiert werden. (Schätzungen genügen)</p> <table border="1"> <tr> <td>Wert-Anteil für:</td> <td>20XX* (Ist)</td> </tr> <tr> <td>Ersatzbeschaffung</td> <td>_____ %</td> </tr> </table>	Wert-Anteil für:	20XX* (Ist)	Ersatzbeschaffung	_____ %	
Wert-Anteil für:	20XX* (Ist)				
Ersatzbeschaffung	_____ %				

Zeitverlauf der Variable

1987		1988		1989		1990		1991		1992		1993		1994	
Frühjahr	Herbst	Frühjahr	Herbst	Frühjahr	Herbst	Frühjahr	Herbst	Frühjahr	Herbst	Frühjahr	Herbst	Frühjahr	Herbst	Frühjahr	Herbst
				WEST						OST					
1995		1996		1997		1998		1999		2000		2001		2002	
Frühjahr	Herbst	Frühjahr	Herbst	Frühjahr	Herbst	Frühjahr	Herbst	Frühjahr	Herbst	Frühjahr	Herbst	Frühjahr	Herbst	Frühjahr	Herbst
	WEST			OST											
2003		2004		2005		2006		2007		2008		2009		2010	
Frühjahr	Herbst	Frühjahr	Herbst	Frühjahr	Herbst	Frühjahr	Herbst	Frühjahr	Herbst	Frühjahr	Herbst	Frühjahr	Herbst	Frühjahr	Herbst
		OST													
2011		2012		2013		2014		2015		2016		2017		2018	
Frühjahr	Herbst	Frühjahr	Herbst	Frühjahr	Herbst	Frühjahr	Herbst	Frühjahr	Herbst	Frühjahr	Herbst	Frühjahr	Herbst	Frühjahr	Herbst



Nr.	Name	Label	Erhebungszeitraum	Erhebungsrhythmus
-----	------	-------	-------------------	-------------------

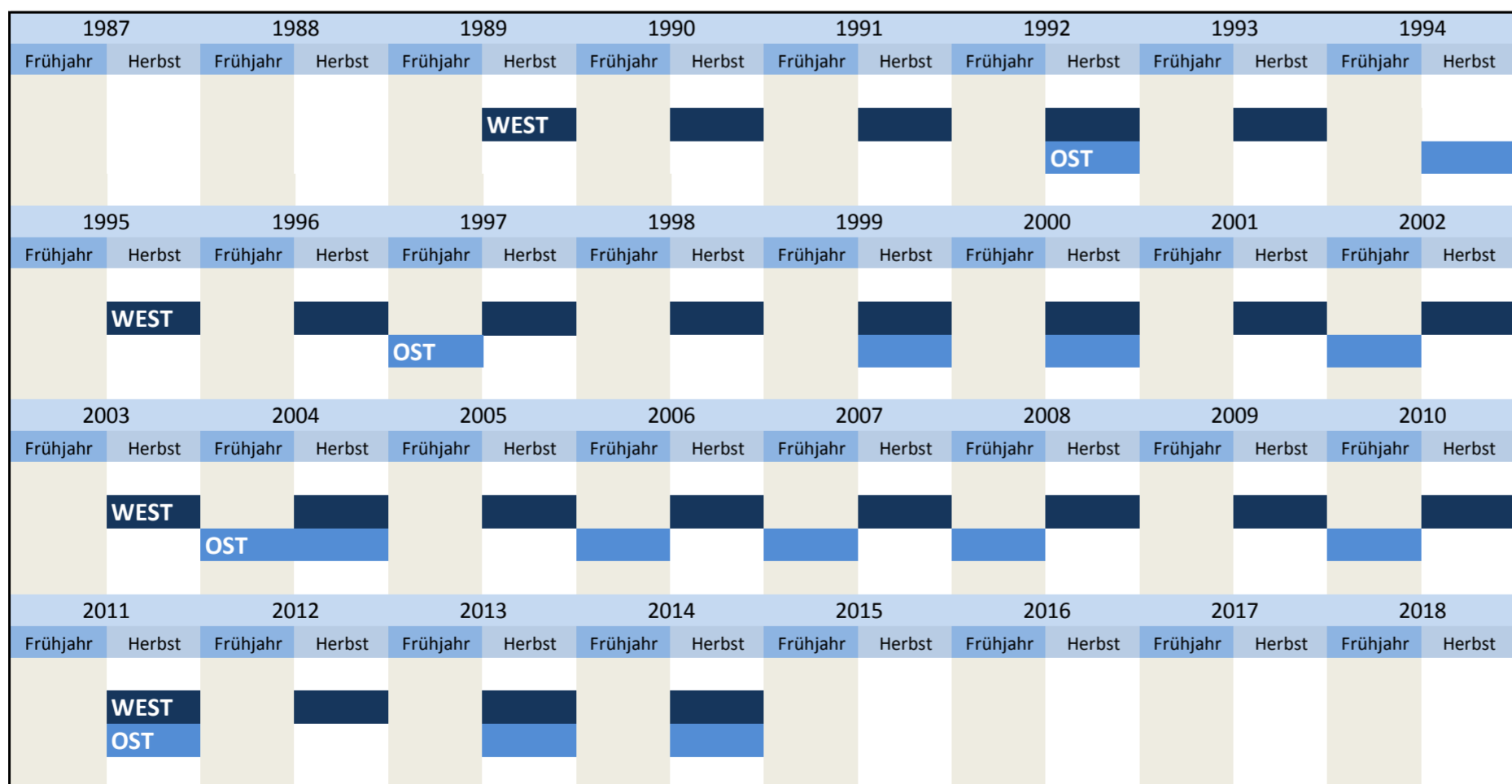
3.2.11) **ersb_dj** share of investments in replacement purchases this year
 West - ab Herbst 1989
 Ost - ab Herbst 1992
 jährlich
 unregelmäßig

Wortlaut der Frage

WEST	Beschreibung der Variable				
<p>Herbst 1989 - 1991</p> <p>Struktur der Investitionen Schätzungen genügen Unsere Investitionen im Inland verteilen sich in den Jahren 19WW* auf folgende Kategorien</p> <table border="1"> <thead> <tr> <th>Investitionskategorien</th> <th>19WW*</th> </tr> </thead> <tbody> <tr> <td>Ersatzbeschaffung</td> <td>_____ %</td> </tr> </tbody> </table>	Investitionskategorien	19WW*	Ersatzbeschaffung	_____ %	<p>Anteil der Investitionen in Ersatzbeschaffung dieses Jahr</p> <p>*"19WW" bedeutet das aktuelle Jahr Beispiel: Wurde die Frage 1999 gestellt, bedeutet "19WW"="1999".</p>
Investitionskategorien	19WW*				
Ersatzbeschaffung	_____ %				
<p>Herbst 1992 - 2001</p> <p>Struktur der Investitionen Unser Investitionsvolumen in den alten Bundesländern verteilt sich anteilmäßig in den Jahren 19WW*. Schätzungen genügen.</p> <table border="1"> <thead> <tr> <th>Investitionskategorien</th> <th>19WW*</th> </tr> </thead> <tbody> <tr> <td>Ersatzbeschaffung</td> <td>_____ %</td> </tr> </tbody> </table>	Investitionskategorien	19WW*	Ersatzbeschaffung	_____ %	
Investitionskategorien	19WW*				
Ersatzbeschaffung	_____ %				
<p>Herbst 2002 - 2012</p> <p>Struktur der Investitionen Unser Investitionsvolumen verteilt sich anteilmäßig im Jahr 20WW*. Schätzungen genügen.</p> <table border="1"> <thead> <tr> <th>Investitionskategorien</th> <th>20WW*</th> </tr> </thead> <tbody> <tr> <td>Ersatzbeschaffung</td> <td>_____ %</td> </tr> </tbody> </table>	Investitionskategorien	20WW*	Ersatzbeschaffung	_____ %	
Investitionskategorien	20WW*				
Ersatzbeschaffung	_____ %				

OST				
<p>Herbst 1992, 1994, 1999, 2000, 2004, 2011</p> <p>Struktur der Investitionen in Sachanlagen (ohne Zugänge gebrauchter Investitionsgüter) Unsere Investitionsaktivitäten können wie folgt strukturiert werden. (Schätzungen genügen)</p> <table border="1"> <thead> <tr> <th>Wert-Anteil für...</th> <th>im Jahr 19WW*</th> </tr> </thead> <tbody> <tr> <td>Ersatzbeschaffung</td> <td>_____ %</td> </tr> </tbody> </table>	Wert-Anteil für...	im Jahr 19WW*	Ersatzbeschaffung	_____ %
Wert-Anteil für...	im Jahr 19WW*			
Ersatzbeschaffung	_____ %			
<p>Frühjahr 1997, 2002, 2004, 2006 - 2008, 2010</p> <p>Struktur der Investitionen in Sachanlagen (ohne Zugänge gebrauchter Investitionsgüter) Unsere Investitionsaktivitäten können wie folgt strukturiert werden. (Schätzungen genügen)</p> <table border="1"> <thead> <tr> <th>Wert-Anteil für:</th> <th>20WW* (Ist)</th> </tr> </thead> <tbody> <tr> <td>Ersatzbeschaffung</td> <td>_____ %</td> </tr> </tbody> </table>	Wert-Anteil für:	20WW* (Ist)	Ersatzbeschaffung	_____ %
Wert-Anteil für:	20WW* (Ist)			
Ersatzbeschaffung	_____ %			

Zeitverlauf der Variable



Nr.	Name	Label	Erhebungszeitraum	Erhebungsrhythmus
-----	------	-------	-------------------	-------------------

3.2.12) ersb_nj

share of investments in replacement purchases next year

West - ab Herbst 1989

Ost - Herbst 1994 bis Herbst 2004

jährlich

unregelmäßig

Wortlaut der Frage

<p>Herbst 1989 -1991</p> <p>Struktur der Investitionen Schätzungen genügen Unsere Investitionen im Inland verteilen sich in den Jahren 19VV* auf folgende Kategorien</p> <table border="1"> <tr> <td>Investitionskategorien</td> <td>19VV*</td> </tr> <tr> <td>Ersatzbeschaffung</td> <td>_____ %</td> </tr> </table>	Investitionskategorien	19VV*	Ersatzbeschaffung	_____ %	<p>WEST</p> <p>Beschreibung der Variable</p> <p>Anteil der Investitionen in Ersatzbeschaffung nächstes Jahr</p> <p>**"19VV" bedeutet das nächste Jahr</p> <p>Beispiel: Wurde die Frage 1998 gestellt, bedeutet "19VV"="1999".</p>
Investitionskategorien	19VV*				
Ersatzbeschaffung	_____ %				
<p>Herbst 1992 - 2001</p> <p>Struktur der Investitionen Unser Investitionsvolumen in den alten Bundesländern verteilt sich anteilmäßig in den Jahren 19VV*. Schätzungen genügen.</p> <table border="1"> <tr> <td>Investitionskategorien</td> <td>19VV*</td> </tr> <tr> <td>Ersatzbeschaffung</td> <td>_____ %</td> </tr> </table>	Investitionskategorien	19VV*	Ersatzbeschaffung	_____ %	
Investitionskategorien	19VV*				
Ersatzbeschaffung	_____ %				
<p>Herbst 2002 - 2012</p> <p>Struktur der Investitionen Unser Investitionsvolumen verteilt sich anteilmäßig im Jahr 20VV*. Schätzungen genügen.</p> <table border="1"> <tr> <td>Investitionskategorien</td> <td>20VV*</td> </tr> <tr> <td>Ersatzbeschaffung</td> <td>_____ %</td> </tr> </table>	Investitionskategorien	20VV*	Ersatzbeschaffung	_____ %	
Investitionskategorien	20VV*				
Ersatzbeschaffung	_____ %				

<p>Herbst 1994, 1999, 2000, 2004</p> <p>Struktur der Investitionen in Sachanlagen (ohne Zugänge gebrauchter Investitionsgüter) Unsere Investitionsaktivitäten können wie folgt strukturiert werden. (Schätzungen genügen)</p> <table border="1"> <tr> <td>Wert-Anteil für...</td> <td>im Jahr 19VV*</td> </tr> <tr> <td>Umstrukturierung</td> <td>_____ %</td> </tr> </table>	Wert-Anteil für...	im Jahr 19VV*	Umstrukturierung	_____ %	<p>OST</p>
Wert-Anteil für...	im Jahr 19VV*				
Umstrukturierung	_____ %				
<p>Frühjahr 1997</p> <p>Struktur der Investitionen in Sachanlagen (ohne Zugänge gebrauchter Investitionsgüter) Unsere Investitionsaktivitäten können wie folgt strukturiert werden. (Schätzungen genügen)</p> <table border="1"> <tr> <td>Wert-Anteil für:</td> <td>19VV* (Ist)</td> </tr> <tr> <td>Rationalisierung</td> <td>_____ %</td> </tr> </table>	Wert-Anteil für:	19VV* (Ist)	Rationalisierung	_____ %	
Wert-Anteil für:	19VV* (Ist)				
Rationalisierung	_____ %				

Zeitverlauf der Variable

1987	1988	1989	1990	1991	1992	1993	1994
Frühjahr	Herbst	Frühjahr	Herbst	Frühjahr	Herbst	Frühjahr	Herbst
			WEST				OST
1995	1996	1997	1998	1999	2000	2001	2002
Frühjahr	Herbst	Frühjahr	Herbst	Frühjahr	Herbst	Frühjahr	Herbst
WEST		OST					
2003	2004	2005	2006	2007	2008	2009	2010
Frühjahr	Herbst	Frühjahr	Herbst	Frühjahr	Herbst	Frühjahr	Herbst
WEST		OST					
2011	2012	2013	2014	2015	2016	2017	2018
Frühjahr	Herbst	Frühjahr	Herbst	Frühjahr	Herbst	Frühjahr	Herbst
WEST		OST					

Nr.	Name	Label	Erhebungszeitraum	Erhebungsrhythmus
-----	------	-------	-------------------	-------------------

3.2.13) andinv_lj

share of other investments last year

West - Herbst 1989 bis Herbst 2001

Ost - ab Herbst 1994

jährlich

unregelmäßig

Wortlaut der Frage

<p>Herbst 1989 - 1991</p> <p>Struktur der Investitionen Schätzungen genügen</p>	<p>WEST</p> <p>Beschreibung der Variable</p> <p>Anteil der Investitionen in andere Investitionsvorhaben letztes Jahr</p>
---	---

Unsere Investitionen im Inland verteilen sich in den Jahren 19XX* auf folgende Kategorien

Investitionskategorien	19XX*
Andere Invest. Vorhaben	_____ %

Herbst
1992 - 2001

Struktur der Investitionen
Unser Investitionsvolumen in den alten Bundesländern verteilt sich anteilmäßig in den Jahren 19XX*. Schätzungen genügen.

Investitionskategorien	19XX*
Andere Invest. Vorhaben	_____ %

**"19XX" bedeutet das letzte Jahr
Beispiel:
Wurde die Frage 1999 gestellt, bedeutet "19XX"="1998".

Herbst
1994, 1999, 2000, 2011

Struktur der Investitionen in Sachanlagen (ohne Zugänge gebrauchter Investitionsgüter)
Unsere Investitionsaktivitäten können wie folgt strukturiert werden. (Schätzungen genügen)

Wert-Anteil für...	im Jahr 19XX*
Andere Invest. Vorhaben	_____ %


Frühjahr
1997, 2002, 2004, 2006 - 2008, 2010

Struktur der Investitionen in Sachanlagen (ohne Zugänge gebrauchter Investitionsgüter)
Unsere Investitionsaktivitäten können wie folgt strukturiert werden. (Schätzungen genügen)

Wert-Anteil für:	20XX* (Ist)
Andere Investitionsvorhaben	_____ %

OST

Zeitverlauf der Variable



Nr.	Name	Label	Erhebungszeitraum	Erhebungsrhythmus
-----	------	-------	-------------------	-------------------

3.2.14) andinv_dj share of other investments this year

West - ab Herbst 1989
Ost - ab Herbst 1994

jährlich
unregelmäßig

Wortlaut der Frage

Herbst
1989 - 1991

Struktur der Investitionen
Schätzungen genügen
Unsere Investitionen im Inland verteilen sich in den Jahren 19WW* auf folgende Kategorien

Investitionskategorien	19WW*
Andere Invest. Vorhaben	_____ %

Herbst
1992 - 2001

Struktur der Investitionen
Unser Investitionsvolumen in den alten Bundesländern verteilt sich anteilmäßig in den Jahren 19WW*. Schätzungen genügen.

Investitionskategorien	19WW*
Andere Invest. Vorhaben	_____ %

Herbst
2002 - 2012

Struktur der Investitionen

WEST

Beschreibung der Variable

Anteil der Investitionen in andere Investitionsvorhaben dieses Jahr

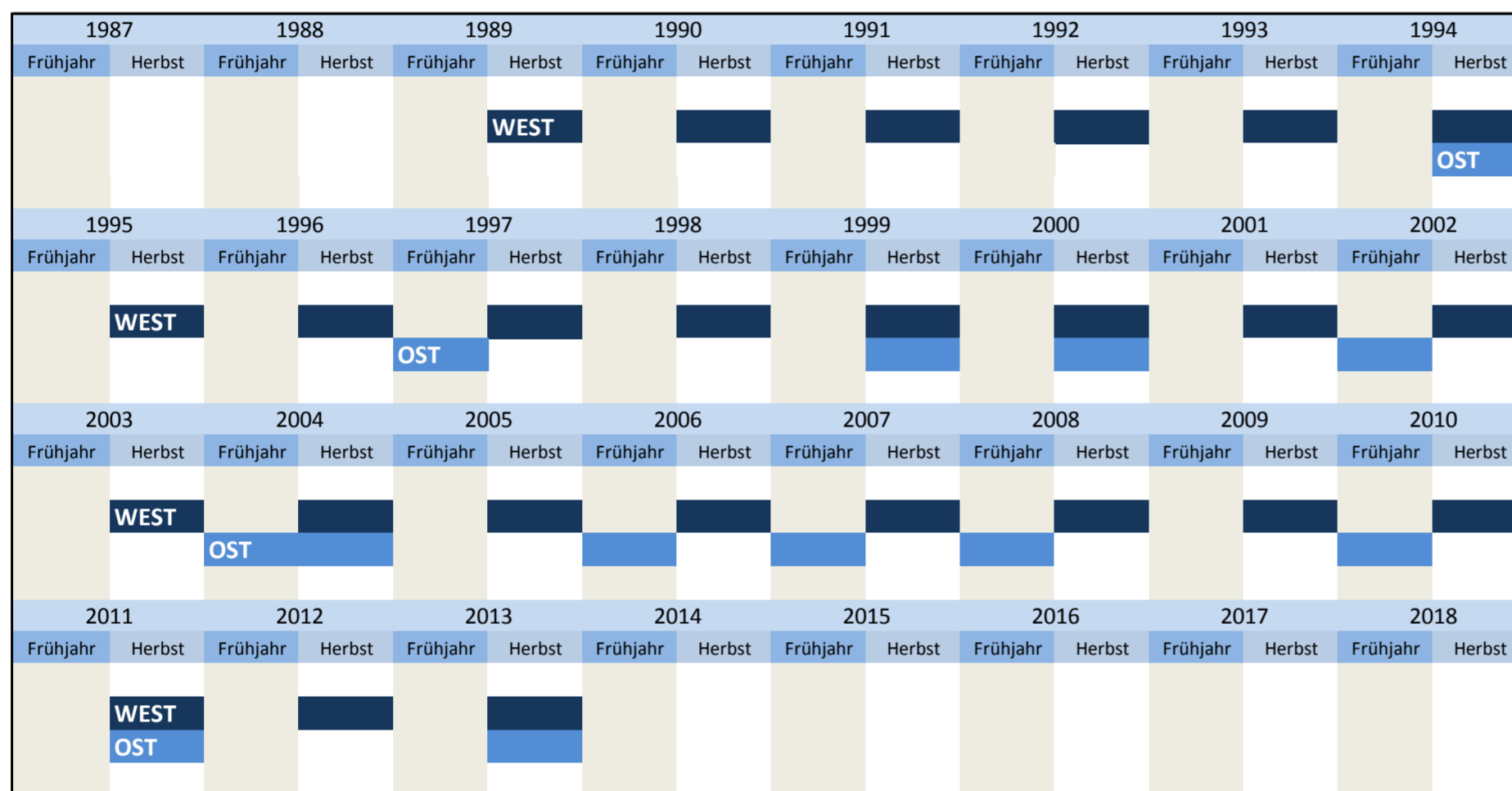
**"19WW" bedeutet das aktuelle Jahr
Beispiel:
Wurde die Frage 1999 gestellt, bedeutet "19WW"="1999".

Unser Investitionsvolumen verteilt sich anteilmäßig im Jahr 20WW*. Schätzungen genügen.

Investitionskategorien	20WW*
Andere Investitionsvorhaben	_____ %

<p>Herbst 1994, 1999, 2000, 2004, 2011</p> <p>Struktur der Investitionen in Sachanlagen (ohne Zugänge gebrauchter Investitionsgüter)</p> <p>Unsere Investitionsaktivitäten können wie folgt strukturiert werden. (Schätzungen genügen)</p> <table border="1"> <thead> <tr> <th>Wert-Anteil für...</th> <th>im Jahr 19WW*</th> </tr> </thead> <tbody> <tr> <td>Andere Invest. Vorhaben</td> <td>_____ %</td> </tr> </tbody> </table> <p>Frühjahr 1997, 2002, 2004, 2006 - 2008, 2010</p> <p>Struktur der Investitionen in Sachanlagen (ohne Zugänge gebrauchter Investitionsgüter)</p> <p>Unsere Investitionsaktivitäten können wie folgt strukturiert werden. (Schätzungen genügen)</p> <table border="1"> <thead> <tr> <th>Wert-Anteil für:</th> <th>20WW* (Ist)</th> </tr> </thead> <tbody> <tr> <td>Andere Investitionsvorhaben</td> <td>_____ %</td> </tr> </tbody> </table>	Wert-Anteil für...	im Jahr 19WW*	Andere Invest. Vorhaben	_____ %	Wert-Anteil für:	20WW* (Ist)	Andere Investitionsvorhaben	_____ %	OST
Wert-Anteil für...	im Jahr 19WW*								
Andere Invest. Vorhaben	_____ %								
Wert-Anteil für:	20WW* (Ist)								
Andere Investitionsvorhaben	_____ %								

Zeitverlauf der Variable



Nr.	Name	Label	Erhebungszeitraum	Erhebungsrhythmus
3.2.15)	andinv_nj	share of other investments next year	West - ab Herbst 1989 Ost - Herbst 1994 bis Herbst 2004	jährlich unregelmäßig

Wortlaut der Frage

<p>Herbst 1989 - 1991</p> <p>Struktur der Investitionen Schätzungen genügen</p> <p>Unsere Investitionen im Inland verteilen sich in den Jahren 19VV* auf folgende Kategorien</p> <table border="1"> <thead> <tr> <th>Investitionskategorien</th> <th>19VV*</th> </tr> </thead> <tbody> <tr> <td>Andere Invest. Vorhaben</td> <td>_____ %</td> </tr> </tbody> </table> <p>Herbst 1992 - 2001</p> <p>Struktur der Investitionen</p> <p>Unser Investitionsvolumen in den alten Bundesländern verteilt sich anteilmäßig in den Jahren 19VV*. Schätzungen genügen.</p> <table border="1"> <thead> <tr> <th>Investitionskategorien</th> <th>19VV*</th> </tr> </thead> <tbody> <tr> <td>Andere Invest. Vorhaben</td> <td>_____ %</td> </tr> </tbody> </table> <p>Herbst 2002 - 2012</p> <p>Struktur der Investitionen</p> <p>Unser Investitionsvolumen verteilt sich anteilmäßig im Jahr 20VV*. Schätzungen genügen.</p> <table border="1"> <thead> <tr> <th>Investitionskategorien</th> <th>20VV*</th> </tr> </thead> <tbody> <tr> <td>Andere Investitionsvorhaben</td> <td>_____ %</td> </tr> </tbody> </table>	Investitionskategorien	19VV*	Andere Invest. Vorhaben	_____ %	Investitionskategorien	19VV*	Andere Invest. Vorhaben	_____ %	Investitionskategorien	20VV*	Andere Investitionsvorhaben	_____ %	WEST	<p>Beschreibung der Variable</p> <p>Anteil der Investitionen in andere Investitionsvorhaben nächstes Jahr</p> <p>**"19VV" bedeutet das nächste Jahr Beispiel: Wurde die Frage 1998 gestellt, bedeutet "19VV"="1999".</p>
Investitionskategorien	19VV*													
Andere Invest. Vorhaben	_____ %													
Investitionskategorien	19VV*													
Andere Invest. Vorhaben	_____ %													
Investitionskategorien	20VV*													
Andere Investitionsvorhaben	_____ %													
<p>Herbst 1994, 1999, 2000, 2004</p>	OST													

Struktur der Investitionen in Sachanlagen (ohne Zugänge gebrauchter Investitionsgüter)

Unsere Investitionsaktivitäten können wie folgt strukturiert werden. (Schätzungen genügen)

Wert-Anteil für...	im Jahr 19VV*
Andere Investitionsvorhaben	_____ %

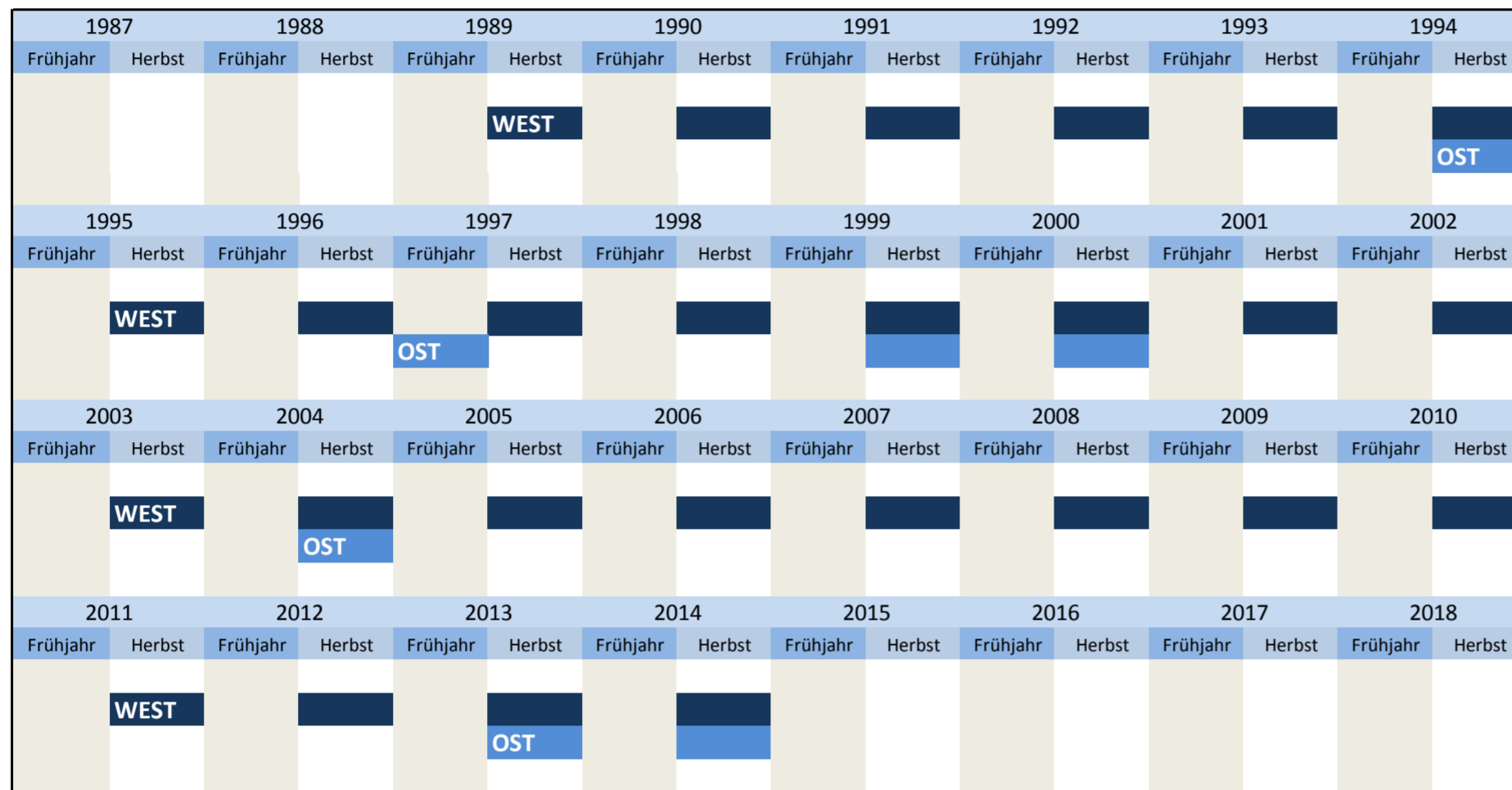
Frühjahr
1997

Struktur der Investitionen in Sachanlagen (ohne Zugänge gebrauchter Investitionsgüter)

Unsere Investitionsaktivitäten können wie folgt strukturiert werden. (Schätzungen genügen)

Wert-Anteil für:	20VV* (Ist)
Andere Investitionsvorhaben	_____ %

Zeitverlauf der Variable

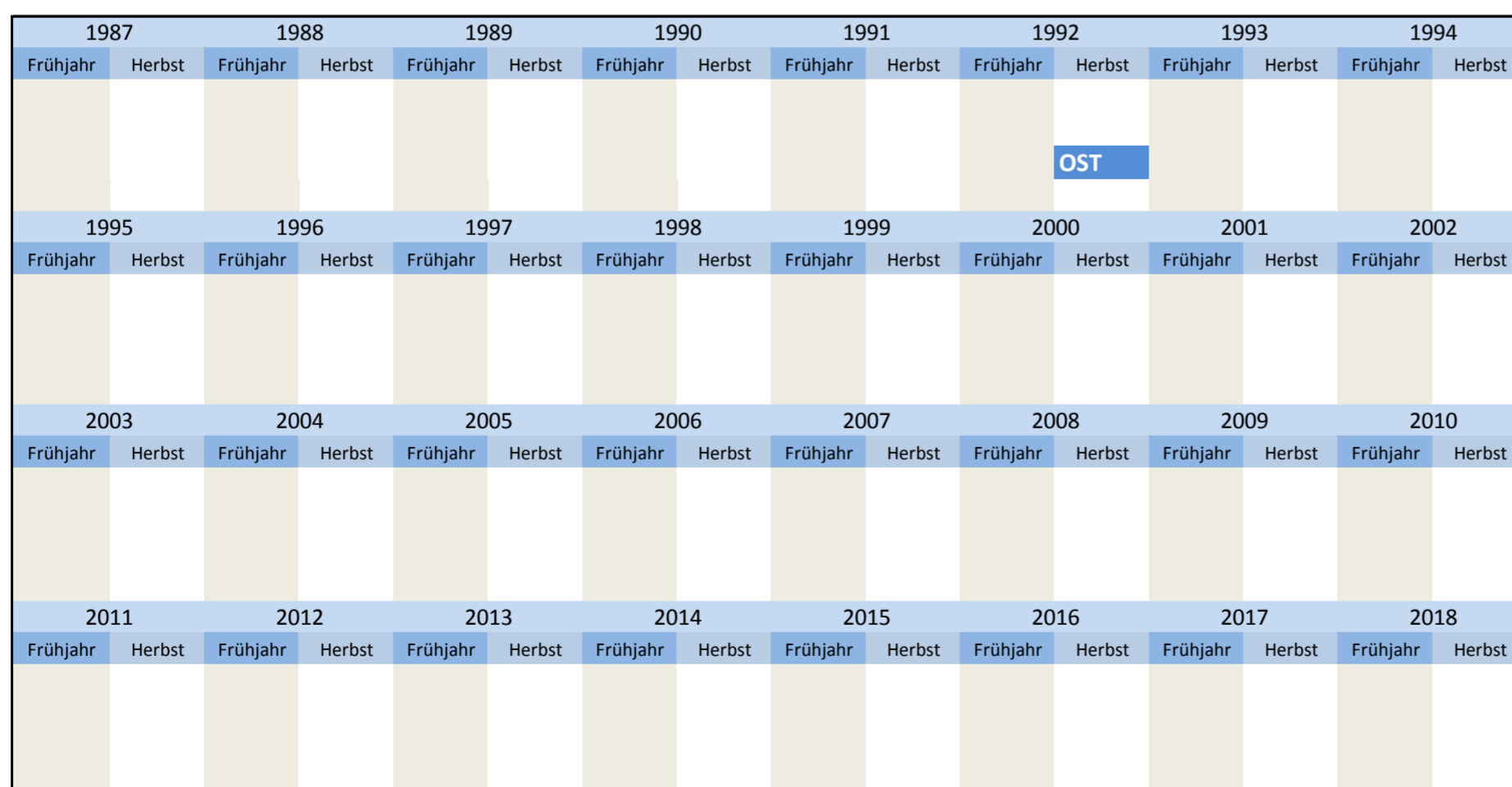


Nr.	Name	Label	Erhebungszeitraum	Erhebungsrhythmus
3.2.16)	invf_kredlj	share of investments financed by credit last year	Ost - Herbst 1992	einmalig

Wortlaut der Frage

<p>Herbst 1992</p> <p>Investitionsfinanzierung (Basis: Angaben siehe 3.1) invges_dj)</p> <p>Anteil finanziert über....</p> <p>Kredite, Darlehen an das Unternehmen _____ % (private und öffentliche Kreditgeber)</p>	<p>OST</p> <p>Beschreibung der Variable</p> <p>Anteil der über Kredite finanzierten Investitionen letztes Jahr</p>
--	---

Zeitverlauf der Variable



Nr.	Name	Label	Erhebungszeitraum	Erhebungsrhythmus
3.2.17)	invf_kreddj	share of investments financed by credit this year	Ost - Herbst 1992	einmalig

Wortlaut der Frage

Herbst 1992 Investitionsfinanzierung (Basis: Angaben siehe 3.1) invges_dj) Anteil finanziert über.... Kredite, Darlehen an das Unternehmen _____ % (private und öffentliche Kreditgeber)	OST	Beschreibung der Variable Anteil der über Kredite finanzierten Investitionen dieses Jahr
--	-----	--

Zeitverlauf der Variable

1987		1988		1989		1990		1991		1992		1993		1994	
Frühjahr	Herbst	Frühjahr	Herbst	Frühjahr	Herbst	Frühjahr	Herbst	Frühjahr	Herbst	Frühjahr	Herbst	Frühjahr	Herbst	Frühjahr	Herbst
										OST					
1995		1996		1997		1998		1999		2000		2001		2002	
Frühjahr	Herbst	Frühjahr	Herbst	Frühjahr	Herbst	Frühjahr	Herbst	Frühjahr	Herbst	Frühjahr	Herbst	Frühjahr	Herbst	Frühjahr	Herbst
2003		2004		2005		2006		2007		2008		2009		2010	
Frühjahr	Herbst	Frühjahr	Herbst	Frühjahr	Herbst	Frühjahr	Herbst	Frühjahr	Herbst	Frühjahr	Herbst	Frühjahr	Herbst	Frühjahr	Herbst
2011		2012		2013		2014		2015		2016		2017		2018	
Frühjahr	Herbst	Frühjahr	Herbst	Frühjahr	Herbst	Frühjahr	Herbst	Frühjahr	Herbst	Frühjahr	Herbst	Frühjahr	Herbst	Frühjahr	Herbst

Nr.	Name	Label	Erhebungszeitraum	Erhebungsrhythmus
3.2.18)	invf_krednj	share of investments financed by credit next year	Ost - Herbst 1992	einmalig

Wortlaut der Frage

Herbst 1992 Investitionsfinanzierung (Basis: Angaben siehe 3.1) invges_dj) Anteil finanziert über.... Kredite, Darlehen an das Unternehmen _____ % (private und öffentliche Kreditgeber)	OST	Beschreibung der Variable Anteil der über Kredite finanzierten Investitionen nächstes Jahr
--	-----	--

Zeitverlauf der Variable

1987		1988		1989		1990		1991		1992		1993		1994	
Frühjahr	Herbst	Frühjahr	Herbst	Frühjahr	Herbst	Frühjahr	Herbst	Frühjahr	Herbst	Frühjahr	Herbst	Frühjahr	Herbst	Frühjahr	Herbst
										OST					
1995		1996		1997		1998		1999		2000		2001		2002	
Frühjahr	Herbst	Frühjahr	Herbst	Frühjahr	Herbst	Frühjahr	Herbst	Frühjahr	Herbst	Frühjahr	Herbst	Frühjahr	Herbst	Frühjahr	Herbst
2003		2004		2005		2006		2007		2008		2009		2010	
Frühjahr	Herbst	Frühjahr	Herbst	Frühjahr	Herbst	Frühjahr	Herbst	Frühjahr	Herbst	Frühjahr	Herbst	Frühjahr	Herbst	Frühjahr	Herbst
2011		2012		2013		2014		2015		2016		2017		2018	
Frühjahr	Herbst	Frühjahr	Herbst	Frühjahr	Herbst	Frühjahr	Herbst	Frühjahr	Herbst	Frühjahr	Herbst	Frühjahr	Herbst	Frühjahr	Herbst

Nr.	Name	Label	Erhebungszeitraum	Erhebungsrhythmus
3.2.19)	invf_einlj	share of investments financed by shareholders last year	Ost - Herbst 1992	einmalig

Wortlaut der Frage

Herbst 1992 Investitionsfinanzierung (Basis: Angaben siehe 3.1) invges_dj) Anteil finanziert über.... Im Jahr 1991	OST	Beschreibung der Variable Anteil der über Einlagen der Gesellschafter finanzierten Investitionen letztes Jahr
---	-----	---

Einlagen von Gesellschaftern _____ %
Emissionen von Aktien

Zeitverlauf der Variable

1987		1988		1989		1990		1991		1992		1993		1994	
Frühjahr	Herbst	Frühjahr	Herbst	Frühjahr	Herbst	Frühjahr	Herbst	Frühjahr	Herbst	Frühjahr	Herbst	Frühjahr	Herbst	Frühjahr	Herbst
											OST				
1995		1996		1997		1998		1999		2000		2001		2002	
Frühjahr	Herbst	Frühjahr	Herbst	Frühjahr	Herbst	Frühjahr	Herbst	Frühjahr	Herbst	Frühjahr	Herbst	Frühjahr	Herbst	Frühjahr	Herbst
2003		2004		2005		2006		2007		2008		2009		2010	
Frühjahr	Herbst	Frühjahr	Herbst	Frühjahr	Herbst	Frühjahr	Herbst	Frühjahr	Herbst	Frühjahr	Herbst	Frühjahr	Herbst	Frühjahr	Herbst
2011		2012		2013		2014		2015		2016		2017		2018	
Frühjahr	Herbst	Frühjahr	Herbst	Frühjahr	Herbst	Frühjahr	Herbst	Frühjahr	Herbst	Frühjahr	Herbst	Frühjahr	Herbst	Frühjahr	Herbst

Nr.	Name	Label	Erhebungszeitraum	Erhebungsrhythmus
-----	------	-------	-------------------	-------------------

3.2.20) **invf_eindj** share of investments financed by shareholders this year Ost - Herbst 1992 einmalig

Wortlaut der Frage

Herbst 1992	OST	Beschreibung der Variable
Investitionsfinanzierung (Basis: Angaben siehe 3.1) invges_dj) Anteil finanziert über.... Einlagen von Gesellschaftern _____ % Emissionen von Aktien	Erwartungen für 1992 (ggfs. Schätzung)	Anteil der über Einlagen der Gesellschafter finanzierten Investitionen dieses Jahr

Zeitverlauf der Variable

1987		1988		1989		1990		1991		1992		1993		1994	
Frühjahr	Herbst	Frühjahr	Herbst	Frühjahr	Herbst	Frühjahr	Herbst	Frühjahr	Herbst	Frühjahr	Herbst	Frühjahr	Herbst	Frühjahr	Herbst
											OST				
1995		1996		1997		1998		1999		2000		2001		2002	
Frühjahr	Herbst	Frühjahr	Herbst	Frühjahr	Herbst	Frühjahr	Herbst	Frühjahr	Herbst	Frühjahr	Herbst	Frühjahr	Herbst	Frühjahr	Herbst
2003		2004		2005		2006		2007		2008		2009		2010	
Frühjahr	Herbst	Frühjahr	Herbst	Frühjahr	Herbst	Frühjahr	Herbst	Frühjahr	Herbst	Frühjahr	Herbst	Frühjahr	Herbst	Frühjahr	Herbst
2011		2012		2013		2014		2015		2016		2017		2018	
Frühjahr	Herbst	Frühjahr	Herbst	Frühjahr	Herbst	Frühjahr	Herbst	Frühjahr	Herbst	Frühjahr	Herbst	Frühjahr	Herbst	Frühjahr	Herbst

Nr.	Name	Label	Erhebungszeitraum	Erhebungsrhythmus
-----	------	-------	-------------------	-------------------

3.2.21) **invf_einlj** share of investments financed by shareholders next year Ost - Herbst 1992 einmalig

Wortlaut der Frage

Herbst 1992	OST	Beschreibung der Variable
Investitionsfinanzierung (Basis: Angaben siehe 3.1) invges_dj) Anteil finanziert über.... Einlagen von Gesellschaftern _____ % Emissionen von Aktien	Planungen für 1993 (ggfs. grobe Schätzung)	Anteil der über Einlagen der Gesellschafter finanzierten Investitionen nächstes Jahr

Zeitverlauf der Variable

1987	1988	1989	1990	1991	1992	1993	1994
------	------	------	------	------	------	------	------

Frühjahr	Herbst	Frühjahr	Herbst	Frühjahr	Herbst	Frühjahr	Herbst	Frühjahr	Herbst	Frühjahr	Herbst	Frühjahr	Herbst	Frühjahr	Herbst
											OST				
1995		1996		1997		1998		1999		2000		2001		2002	
Frühjahr	Herbst	Frühjahr	Herbst	Frühjahr	Herbst	Frühjahr	Herbst	Frühjahr	Herbst	Frühjahr	Herbst	Frühjahr	Herbst	Frühjahr	Herbst
2003		2004		2005		2006		2007		2008		2009		2010	
Frühjahr	Herbst	Frühjahr	Herbst	Frühjahr	Herbst	Frühjahr	Herbst	Frühjahr	Herbst	Frühjahr	Herbst	Frühjahr	Herbst	Frühjahr	Herbst
2011		2012		2013		2014		2015		2016		2017		2018	
Frühjahr	Herbst	Frühjahr	Herbst	Frühjahr	Herbst	Frühjahr	Herbst	Frühjahr	Herbst	Frühjahr	Herbst	Frühjahr	Herbst	Frühjahr	Herbst

Nr.	Name	Label	Erhebungszeitraum	Erhebungsrhythmus
-----	------	-------	-------------------	-------------------

3.2.22) **invf_zutrlj** share of investments financed by trusts last year Ost - Herbst 1992 einmalig

Wortlaut der Frage

Herbst 1992	OST	Beschreibung der Variable
Investitionsfinanzierung (Basis: Angaben siehe 3.1) invges_dj) Anteil finanziert über.... Zuweisungen der Treuhand- _____ % gesellschaft		Anteil der über Treuhand finanzierten Investitionen letztes Jahr Im Jahr 1991

Zeitverlauf der Variable

Frühjahr	Herbst	Frühjahr	Herbst	Frühjahr	Herbst	Frühjahr	Herbst	Frühjahr	Herbst	Frühjahr	Herbst	Frühjahr	Herbst	Frühjahr	Herbst
											OST				
1987		1988		1989		1990		1991		1992		1993		1994	
Frühjahr	Herbst	Frühjahr	Herbst	Frühjahr	Herbst	Frühjahr	Herbst	Frühjahr	Herbst	Frühjahr	Herbst	Frühjahr	Herbst	Frühjahr	Herbst
1995		1996		1997		1998		1999		2000		2001		2002	
Frühjahr	Herbst	Frühjahr	Herbst	Frühjahr	Herbst	Frühjahr	Herbst	Frühjahr	Herbst	Frühjahr	Herbst	Frühjahr	Herbst	Frühjahr	Herbst
2003		2004		2005		2006		2007		2008		2009		2010	
Frühjahr	Herbst	Frühjahr	Herbst	Frühjahr	Herbst	Frühjahr	Herbst	Frühjahr	Herbst	Frühjahr	Herbst	Frühjahr	Herbst	Frühjahr	Herbst
2011		2012		2013		2014		2015		2016		2017		2018	
Frühjahr	Herbst	Frühjahr	Herbst	Frühjahr	Herbst	Frühjahr	Herbst	Frühjahr	Herbst	Frühjahr	Herbst	Frühjahr	Herbst	Frühjahr	Herbst

Nr.	Name	Label	Erhebungszeitraum	Erhebungsrhythmus
-----	------	-------	-------------------	-------------------

3.2.23) **invf_zutrjd** share of investments financed by trusts this year Ost - Herbst 1992 einmalig

Wortlaut der Frage

Herbst 1992	OST	Beschreibung der Variable
Investitionsfinanzierung (Basis: Angaben siehe 3.1) invges_dj) Anteil finanziert über.... Zuweisungen der Treuhand- _____ % gesellschaft		Anteil der durch Treuhand finanzierten Investitionen dieses Jahr Erwartungen für 1992 (ggfs. Schätzung)

Zeitverlauf der Variable

Frühjahr	Herbst	Frühjahr	Herbst	Frühjahr	Herbst	Frühjahr	Herbst	Frühjahr	Herbst	Frühjahr	Herbst	Frühjahr	Herbst	Frühjahr	Herbst
											OST				
1987		1988		1989		1990		1991		1992		1993		1994	
Frühjahr	Herbst	Frühjahr	Herbst	Frühjahr	Herbst	Frühjahr	Herbst	Frühjahr	Herbst	Frühjahr	Herbst	Frühjahr	Herbst	Frühjahr	Herbst
1995		1996		1997		1998		1999		2000		2001		2002	
Frühjahr	Herbst	Frühjahr	Herbst	Frühjahr	Herbst	Frühjahr	Herbst	Frühjahr	Herbst	Frühjahr	Herbst	Frühjahr	Herbst	Frühjahr	Herbst

2003		2004		2005		2006		2007		2008		2009		2010	
Frühjahr	Herbst	Frühjahr	Herbst	Frühjahr	Herbst	Frühjahr	Herbst	Frühjahr	Herbst	Frühjahr	Herbst	Frühjahr	Herbst	Frühjahr	Herbst
2011		2012		2013		2014		2015		2016		2017		2018	
Frühjahr	Herbst	Frühjahr	Herbst	Frühjahr	Herbst	Frühjahr	Herbst	Frühjahr	Herbst	Frühjahr	Herbst	Frühjahr	Herbst	Frühjahr	Herbst

Nr.	Name	Label	Erhebungszeitraum	Erhebungsrhythmus
3.2.24)	invf_zutrj	share of investments financed by trusts next year	Ost - Herbst 1992	einmalig

Wortlaut der Frage

Herbst 1992 Investitionsfinanzierung (Basis: Angaben siehe 3.1) invges_dj) Anteil finanziert über.... Zuweisungen der Treuhand- _____ % gesellschaft	OST Planungen für 1993 (ggfs. grobe Schätzung)	Beschreibung der Variable Anteil der durch Treuhand finanzierten Investitionen nächstes Jahr
--	---	---

Zeitverlauf der Variable

1987		1988		1989		1990		1991		1992		1993		1994	
Frühjahr	Herbst	Frühjahr	Herbst	Frühjahr	Herbst	Frühjahr	Herbst	Frühjahr	Herbst	Frühjahr	Herbst	Frühjahr	Herbst	Frühjahr	Herbst
										OST					
1995		1996		1997		1998		1999		2000		2001		2002	
Frühjahr	Herbst	Frühjahr	Herbst	Frühjahr	Herbst	Frühjahr	Herbst	Frühjahr	Herbst	Frühjahr	Herbst	Frühjahr	Herbst	Frühjahr	Herbst
2003		2004		2005		2006		2007		2008		2009		2010	
Frühjahr	Herbst	Frühjahr	Herbst	Frühjahr	Herbst	Frühjahr	Herbst	Frühjahr	Herbst	Frühjahr	Herbst	Frühjahr	Herbst	Frühjahr	Herbst
2011		2012		2013		2014		2015		2016		2017		2018	
Frühjahr	Herbst	Frühjahr	Herbst	Frühjahr	Herbst	Frühjahr	Herbst	Frühjahr	Herbst	Frühjahr	Herbst	Frühjahr	Herbst	Frühjahr	Herbst

Nr.	Name	Label	Erhebungszeitraum	Erhebungsrhythmus
3.2.25)	invf_zulaj	share of investments financed by subsidies last year	Ost - Herbst 1992	einmalig

Wortlaut der Frage

Herbst 1992 Investitionsfinanzierung (Basis: Angaben siehe 3.1) invges_dj) Anteil finanziert über.... Investitionszulagen und -zuschüsse _____ % (ohne Rückzahlungsverpflichtung)	OST Im Jahr 1991	Beschreibung der Variable Anteil der über Zulagen und Zuschüsse finanzierten Investitionen letztes Jahr
---	--------------------------------	--

Zeitverlauf der Variable

1987		1988		1989		1990		1991		1992		1993		1994	
Frühjahr	Herbst	Frühjahr	Herbst	Frühjahr	Herbst	Frühjahr	Herbst	Frühjahr	Herbst	Frühjahr	Herbst	Frühjahr	Herbst	Frühjahr	Herbst
										OST					
1995		1996		1997		1998		1999		2000		2001		2002	
Frühjahr	Herbst	Frühjahr	Herbst	Frühjahr	Herbst	Frühjahr	Herbst	Frühjahr	Herbst	Frühjahr	Herbst	Frühjahr	Herbst	Frühjahr	Herbst
2003		2004		2005		2006		2007		2008		2009		2010	
Frühjahr	Herbst	Frühjahr	Herbst	Frühjahr	Herbst	Frühjahr	Herbst	Frühjahr	Herbst	Frühjahr	Herbst	Frühjahr	Herbst	Frühjahr	Herbst

2011		2012		2013		2014		2015		2016		2017		2018	
Frühjahr	Herbst	Frühjahr	Herbst	Frühjahr	Herbst	Frühjahr	Herbst	Frühjahr	Herbst	Frühjahr	Herbst	Frühjahr	Herbst	Frühjahr	Herbst

Nr.	Name	Label	Erhebungszeitraum	Erhebungsrhythmus
-----	------	-------	-------------------	-------------------

3.2.26) **invf_zuladj** share of investments financed by subsidies this year **Ost - Herbst 1992** einmalig

Wortlaut der Frage

Herbst 1992 Investitionsfinanzierung (Basis: Angaben siehe 3.1) invges_dj) Anteil finanziert über.... Investitionszulagen und -zuschüsse _____ % (ohne Rückzahlungsverpflichtung)	OST	Beschreibung der Variable Anteil der über Zulagen und Zuschüsse finanzierten Investitionen dieses Jahr
---	------------	--

Zeitverlauf der Variable

1987		1988		1989		1990		1991		1992		1993		1994	
Frühjahr	Herbst	Frühjahr	Herbst	Frühjahr	Herbst	Frühjahr	Herbst	Frühjahr	Herbst	Frühjahr	Herbst	Frühjahr	Herbst	Frühjahr	Herbst
										OST					
1995		1996		1997		1998		1999		2000		2001		2002	
Frühjahr	Herbst	Frühjahr	Herbst	Frühjahr	Herbst	Frühjahr	Herbst	Frühjahr	Herbst	Frühjahr	Herbst	Frühjahr	Herbst	Frühjahr	Herbst
2003		2004		2005		2006		2007		2008		2009		2010	
Frühjahr	Herbst	Frühjahr	Herbst	Frühjahr	Herbst	Frühjahr	Herbst	Frühjahr	Herbst	Frühjahr	Herbst	Frühjahr	Herbst	Frühjahr	Herbst
2011		2012		2013		2014		2015		2016		2017		2018	
Frühjahr	Herbst	Frühjahr	Herbst	Frühjahr	Herbst	Frühjahr	Herbst	Frühjahr	Herbst	Frühjahr	Herbst	Frühjahr	Herbst	Frühjahr	Herbst

Nr.	Name	Label	Erhebungszeitraum	Erhebungsrhythmus
-----	------	-------	-------------------	-------------------

3.2.27) **invf_zulanj** share of investments financed by subsidies next year **Ost - Herbst 1992** einmalig

Wortlaut der Frage

Herbst 1992 Investitionsfinanzierung (Basis: Angaben siehe 3.1) invges_dj) Anteil finanziert über.... Investitionszulagen und -zuschüsse _____ % (ohne Rückzahlungsverpflichtung)	OST	Beschreibung der Variable Anteil der über Zulagen und Zuschüsse finanzierten Investitionen nächstes Jahr
---	------------	--

Zeitverlauf der Variable

1987		1988		1989		1990		1991		1992		1993		1994	
Frühjahr	Herbst	Frühjahr	Herbst	Frühjahr	Herbst	Frühjahr	Herbst	Frühjahr	Herbst	Frühjahr	Herbst	Frühjahr	Herbst	Frühjahr	Herbst
										OST					
1995		1996		1997		1998		1999		2000		2001		2002	
Frühjahr	Herbst	Frühjahr	Herbst	Frühjahr	Herbst	Frühjahr	Herbst	Frühjahr	Herbst	Frühjahr	Herbst	Frühjahr	Herbst	Frühjahr	Herbst
2003		2004		2005		2006		2007		2008		2009		2010	
Frühjahr	Herbst	Frühjahr	Herbst	Frühjahr	Herbst	Frühjahr	Herbst	Frühjahr	Herbst	Frühjahr	Herbst	Frühjahr	Herbst	Frühjahr	Herbst
2011		2012		2013		2014		2015		2016		2017		2018	
Frühjahr	Herbst	Frühjahr	Herbst	Frühjahr	Herbst	Frühjahr	Herbst	Frühjahr	Herbst	Frühjahr	Herbst	Frühjahr	Herbst	Frühjahr	Herbst

Nr.	Name	Label	Erhebungszeitraum	Erhebungsrhythmus
-----	------	-------	-------------------	-------------------

3.2.28) **invf_kapilj** share of investments financed by capital accumulation last year Ost - Herbst 1992 einmalig

Wortlaut der Frage

Herbst 1992 Investitionsfinanzierung (Basis: Angaben siehe 3.1) invges_dj) Anteil finanziert über.... Kapitalbildung innerhalb des Unternehmens _____ % (Abschreibungen, Gewinn, Rücklagen, Rückstellungen)	OST	Beschreibung der Variable Anteil der über Kapitalbildung innerhalb des Unternehmens finanzierten Investitionen letztes Jahr
---	------------	---

Zeitverlauf der Variable

1987		1988		1989		1990		1991		1992		1993		1994	
Frühjahr	Herbst	Frühjahr	Herbst	Frühjahr	Herbst	Frühjahr	Herbst	Frühjahr	Herbst	Frühjahr	Herbst	Frühjahr	Herbst	Frühjahr	Herbst
										OST					
1995		1996		1997		1998		1999		2000		2001		2002	
Frühjahr	Herbst	Frühjahr	Herbst	Frühjahr	Herbst	Frühjahr	Herbst	Frühjahr	Herbst	Frühjahr	Herbst	Frühjahr	Herbst	Frühjahr	Herbst
2003		2004		2005		2006		2007		2008		2009		2010	
Frühjahr	Herbst	Frühjahr	Herbst	Frühjahr	Herbst	Frühjahr	Herbst	Frühjahr	Herbst	Frühjahr	Herbst	Frühjahr	Herbst	Frühjahr	Herbst
2011		2012		2013		2014		2015		2016		2017		2018	
Frühjahr	Herbst	Frühjahr	Herbst	Frühjahr	Herbst	Frühjahr	Herbst	Frühjahr	Herbst	Frühjahr	Herbst	Frühjahr	Herbst	Frühjahr	Herbst

Nr.	Name	Label	Erhebungszeitraum	Erhebungsrhythmus
-----	------	-------	-------------------	-------------------

3.2.29) **invf_kapidj** share of investments financed by capital accumulation this year Ost - Herbst 1992 einmalig

Wortlaut der Frage

Herbst 1992 Investitionsfinanzierung (Basis: Angaben siehe 3.1) invges_dj) Anteil finanziert über.... Kapitalbildung innerhalb des Unternehmens _____ % (Abschreibungen, Gewinn, Rücklagen, Rückstellungen)	OST	Beschreibung der Variable Anteil der über Kapitalbildung innerhalb des Unternehmens finanzierten Investitionen dieses Jahr
---	------------	--

Zeitverlauf der Variable

1987		1988		1989		1990		1991		1992		1993		1994	
Frühjahr	Herbst	Frühjahr	Herbst	Frühjahr	Herbst	Frühjahr	Herbst	Frühjahr	Herbst	Frühjahr	Herbst	Frühjahr	Herbst	Frühjahr	Herbst
										OST					
1995		1996		1997		1998		1999		2000		2001		2002	
Frühjahr	Herbst	Frühjahr	Herbst	Frühjahr	Herbst	Frühjahr	Herbst	Frühjahr	Herbst	Frühjahr	Herbst	Frühjahr	Herbst	Frühjahr	Herbst
2003		2004		2005		2006		2007		2008		2009		2010	
Frühjahr	Herbst	Frühjahr	Herbst	Frühjahr	Herbst	Frühjahr	Herbst	Frühjahr	Herbst	Frühjahr	Herbst	Frühjahr	Herbst	Frühjahr	Herbst
2011		2012		2013		2014		2015		2016		2017		2018	
Frühjahr	Herbst	Frühjahr	Herbst	Frühjahr	Herbst	Frühjahr	Herbst	Frühjahr	Herbst	Frühjahr	Herbst	Frühjahr	Herbst	Frühjahr	Herbst

Nr.	Name	Label	Erhebungszeitraum	Erhebungsrhythmus
-----	------	-------	-------------------	-------------------

3.2.30) **invf_kapinj** share of investments financed by capital accumulation next year Ost - Herbst 1992 einmalig

Wortlaut der Frage

Herbst 1992 Investitionsfinanzierung (Basis: Angaben siehe 3.1) invges_dj) Anteil finanziert über.... Kapitalbildung innerhalb des Unternehmens _____ % (Abschreibungen, Gewinn, Rücklagen, Rückstellungen)	OST	Beschreibung der Variable Anteil der über Kapitalbildung innerhalb des Unternehmens finanzierten Investitionen nächstes Jahr
---	------------	--

Zeitverlauf der Variable

1987		1988		1989		1990		1991		1992		1993		1994	
Frühjahr	Herbst	Frühjahr	Herbst	Frühjahr	Herbst	Frühjahr	Herbst	Frühjahr	Herbst	Frühjahr	Herbst	Frühjahr	Herbst	Frühjahr	Herbst
OST															
1995		1996		1997		1998		1999		2000		2001		2002	
Frühjahr	Herbst	Frühjahr	Herbst	Frühjahr	Herbst	Frühjahr	Herbst	Frühjahr	Herbst	Frühjahr	Herbst	Frühjahr	Herbst	Frühjahr	Herbst
2003		2004		2005		2006		2007		2008		2009		2010	
Frühjahr	Herbst	Frühjahr	Herbst	Frühjahr	Herbst	Frühjahr	Herbst	Frühjahr	Herbst	Frühjahr	Herbst	Frühjahr	Herbst	Frühjahr	Herbst
2011		2012		2013		2014		2015		2016		2017		2018	
Frühjahr	Herbst	Frühjahr	Herbst	Frühjahr	Herbst	Frühjahr	Herbst	Frühjahr	Herbst	Frühjahr	Herbst	Frühjahr	Herbst	Frühjahr	Herbst

Nr.	Name	Label	Erhebungszeitraum	Erhebungsrhythmus
3.2.31)	invus_vlj	share of investments in environment protection two years ago	West - Frühjahr 1976 bis Frühjahr 2000	jährlich

Wortlaut der Frage

Frühjahr 1987 - 2000 Bruttoanlageinvestitionen (in 1000 Euro/DM*) Investitionen insgesamt. davon: Investitionen für den Umweltschutz _____	WEST	Beschreibung der Variable Anteil der Investitionen in den Umweltschutz vorletztes Jahr *Zwischen Herbst 1999 und Herbst 2000 alle Angaben in DM oder Euro siehe 1.13) wahr
---	-------------	--

Zeitverlauf der Variable

1971		1972		1973		1974		1975		1976		1977		1978	
Frühjahr	Herbst	Frühjahr	Herbst	Frühjahr	Herbst	Frühjahr	Herbst	Frühjahr	Herbst	Frühjahr	Herbst	Frühjahr	Herbst	Frühjahr	Herbst
WEST															
1979		1980		1981		1982		1983		1984		1985		1986	
Frühjahr	Herbst	Frühjahr	Herbst	Frühjahr	Herbst	Frühjahr	Herbst	Frühjahr	Herbst	Frühjahr	Herbst	Frühjahr	Herbst	Frühjahr	Herbst
WEST															
1987		1988		1989		1990		1991		1992		1993		1994	
Frühjahr	Herbst	Frühjahr	Herbst	Frühjahr	Herbst	Frühjahr	Herbst	Frühjahr	Herbst	Frühjahr	Herbst	Frühjahr	Herbst	Frühjahr	Herbst
WEST															
1995		1996		1997		1998		1999		2000		2001		2002	
Frühjahr	Herbst	Frühjahr	Herbst	Frühjahr	Herbst	Frühjahr	Herbst	Frühjahr	Herbst	Frühjahr	Herbst	Frühjahr	Herbst	Frühjahr	Herbst
WEST															
2003		2004		2005		2006		2007		2008		2009		2010	
Frühjahr	Herbst	Frühjahr	Herbst	Frühjahr	Herbst	Frühjahr	Herbst	Frühjahr	Herbst	Frühjahr	Herbst	Frühjahr	Herbst	Frühjahr	Herbst
2011		2012		2013		2014		2015		2016		2017		2018	
Frühjahr	Herbst	Frühjahr	Herbst	Frühjahr	Herbst	Frühjahr	Herbst	Frühjahr	Herbst	Frühjahr	Herbst	Frühjahr	Herbst	Frühjahr	Herbst

***"19YY" bedeutet das vorletzte Jahr
Beispiel:
 Wurde die Frage 1999 gestellt, bedeutet "19YY"="1997".

Nr.	Name	Label	Erhebungszeitraum	Erhebungsrhythmus
3.2.32)	invus_lj	share of investments in environment protection last year	West - Frühjahr 1976 bis Frühjahr 2000	jährlich

Wortlaut der Frage

Frühjahr 1987 - 2000 Bruttoanlageinvestitionen (in 1000 Euro/DM*) Investitionen insgesamt. davon: Investitionen für den Umweltschutz	WEST	Beschreibung der Variable Anteil der Investitionen in den Umweltschutz letztes Jahr *Zwischen Herbst 1999 und Herbst 2000 alle Angaben in DM oder Euro siehe 1.13) waehr
---	------	---

Zeitverlauf der Variable

1971	1972	1973	1974	1975	1976	1977	1978
Frühjahr	Herbst	Frühjahr	Herbst	Frühjahr	Herbst	Frühjahr	Herbst
					WEST		
1979	1980	1981	1982	1983	1984	1985	1986
Frühjahr	Herbst	Frühjahr	Herbst	Frühjahr	Herbst	Frühjahr	Herbst
WEST							
1987	1988	1989	1990	1991	1992	1993	1994
Frühjahr	Herbst	Frühjahr	Herbst	Frühjahr	Herbst	Frühjahr	Herbst
WEST							
1995	1996	1997	1998	1999	2000	2001	2002
Frühjahr	Herbst	Frühjahr	Herbst	Frühjahr	Herbst	Frühjahr	Herbst
WEST							
2003	2004	2005	2006	2007	2008	2009	2010
Frühjahr	Herbst	Frühjahr	Herbst	Frühjahr	Herbst	Frühjahr	Herbst
2011	2012	2013	2014	2015	2016	2017	2018
Frühjahr	Herbst	Frühjahr	Herbst	Frühjahr	Herbst	Frühjahr	Herbst

***19XX" bedeutet das vergangene Jahr
Beispiel:
 Wurde die Frage 1999 gestellt,
 bedeutet "19YY"="1997".

3.3 Investitionsziele

Nr.	Name	Label	Erhebungszeitraum	Erhebungsrhythmus
3.3.1)	ziel1_lj	main objective of investments last year	West - ab Frühjahr 1965	jährlich

Wortlaut der Frage

Frühjahr 1987 - 2001 Investitionsziele 19XX* und 19WW** Unsere Investitionstätigkeit war 19XX* bzw. wird sich 19WW** * überwiegend erstrecken auf Erweiterung [1] Rationalisierung [2] Ersatzbeschaffung [3]	WEST	Beschreibung der Variable Hauptziel der Investitionstätigkeit letztes Jahr **"20XX" bedeutet das vergangene Jahr Beispiel: Wurde die Frage 2003 gestellt, bedeutet "20XX"="2002". ***"20WW" bedeutet das aktuelle Jahr Beispiel: Wurde die Frage 2005 gestellt, bedeutet "20WW"="2005".
Frühjahr 2002 - 2012 Investitionsziele 20XX* und 20WW* Unsere Investitionstätigkeit war 20XX* bzw. wird 20WW* * in <u>erster Linie</u> abgestellt sein auf..... Erweiterung [1] Rationalisierung [2] Ersatzbeschaffung [3]	WEST	

Zeitverlauf der Variable

1963	1964	1965	1966	1967	1968	1969	1970
Frühjahr	Herbst	Frühjahr	Herbst	Frühjahr	Herbst	Frühjahr	Herbst
		WEST					
1971	1972	1973	1974	1975	1976	1977	1978
Frühjahr	Herbst	Frühjahr	Herbst	Frühjahr	Herbst	Frühjahr	Herbst
WEST							
1979	1980	1981	1982	1983	1984	1985	1986
Frühjahr	Herbst	Frühjahr	Herbst	Frühjahr	Herbst	Frühjahr	Herbst

Frühjahr	Herbst	Frühjahr	Herbst	Frühjahr	Herbst	Frühjahr	Herbst	Frühjahr	Herbst	Frühjahr	Herbst	Frühjahr	Herbst	Frühjahr	Herbst
WEST															
1987		1988		1989		1990		1991		1992		1993		1994	
Frühjahr	Herbst	Frühjahr	Herbst	Frühjahr	Herbst	Frühjahr	Herbst	Frühjahr	Herbst	Frühjahr	Herbst	Frühjahr	Herbst	Frühjahr	Herbst
WEST															
1995		1996		1997		1998		1999		2000		2001		2002	
Frühjahr	Herbst	Frühjahr	Herbst	Frühjahr	Herbst	Frühjahr	Herbst	Frühjahr	Herbst	Frühjahr	Herbst	Frühjahr	Herbst	Frühjahr	Herbst
WEST															
2003		2004		2005		2006		2007		2008		2009		2010	
Frühjahr	Herbst	Frühjahr	Herbst	Frühjahr	Herbst	Frühjahr	Herbst	Frühjahr	Herbst	Frühjahr	Herbst	Frühjahr	Herbst	Frühjahr	Herbst
WEST															
2011		2012		2013		2014		2015		2016		2017		2018	
Frühjahr	Herbst	Frühjahr	Herbst	Frühjahr	Herbst	Frühjahr	Herbst	Frühjahr	Herbst	Frühjahr	Herbst	Frühjahr	Herbst	Frühjahr	Herbst
WEST				OST											

Nr.	Name	Label	Erhebungszeitraum	Erhebungsrhythmus
3.3.2)	ziel1_dj	main objective of investments this year	West - seit Frühjahr 1965 West und Ost - seit Frühjahr 2013	jährlich jährlich

Wortlaut der Frage

<p>Frühjahr 1987 - 2001</p> <p>Investitionsziele 19XX* und 19WW**</p> <p>Unsere Investitionstätigkeit war 19XX* bzw. wird sich 19WW* * überwiegend erstrecken auf</p> <p>Erweiterung [1] Rationalisierung [2] Ersatzbeschaffung [3]</p> <p>19WW**</p>	<p>WEST</p> <p>Beschreibung der Variable</p> <p>Hauptziel der Investitionstätigkeit dieses Jahr</p> <p>**"20XX" bedeutet das vergangene Jahr Beispiel: Wurde die Frage 2003 gestellt, bedeutet "20XX"="2002".</p> <p>***"20WW" bedeutet das aktuelle Jahr Beispiel: Wurde die Frage 2005 gestellt, bedeutet "20WW"="2005".</p>
<p>Frühjahr seit 2002</p> <p>Investitionsziele 20XX* und 20WW**</p> <p>Unsere Investitionstätigkeit war 20XX* bzw. wird 20WW* * in <u>erster Linie</u> abgestellt sein auf.....</p> <p>Erweiterung [1] Rationalisierung [2] Ersatzbeschaffung [3]</p> <p>20WW**</p>	

Zeitverlauf der Variable

1963	1964	1965	1966	1967	1968	1969	1970
Frühjahr	Herbst	Frühjahr	Herbst	Frühjahr	Herbst	Frühjahr	Herbst
		WEST					
1971	1972	1973	1974	1975	1976	1977	1978
Frühjahr	Herbst	Frühjahr	Herbst	Frühjahr	Herbst	Frühjahr	Herbst
WEST							
1979	1980	1981	1982	1983	1984	1985	1986
Frühjahr	Herbst	Frühjahr	Herbst	Frühjahr	Herbst	Frühjahr	Herbst
WEST							
1987	1988	1989	1990	1991	1992	1993	1994
Frühjahr	Herbst	Frühjahr	Herbst	Frühjahr	Herbst	Frühjahr	Herbst
WEST							
1995	1996	1997	1998	1999	2000	2001	2002
Frühjahr	Herbst	Frühjahr	Herbst	Frühjahr	Herbst	Frühjahr	Herbst
WEST							
2003	2004	2005	2006	2007	2008	2009	2010
Frühjahr	Herbst	Frühjahr	Herbst	Frühjahr	Herbst	Frühjahr	Herbst
WEST							

2011		2012		2013		2014		2015		2016		2017		2018	
Frühjahr	Herbst	Frühjahr	Herbst	Frühjahr	Herbst	Frühjahr	Herbst	Frühjahr	Herbst	Frühjahr	Herbst	Frühjahr	Herbst	Frühjahr	Herbst
WEST				OST											

Nr.	Name	Label	Erhebungszeitraum	Erhebungsrhythmus
-----	------	-------	-------------------	-------------------

3.3.3) **ziel1_nj** main objective of investments next year West - Herbst 1965 bis Herbst 1986 jährlich

Wortlaut der Frage

Herbst 1965 - 1986 Allgemeine Angaben Unsere Investitionstätigkeit wird dabei 19ZZ* in erster Linie abgestellt sein auf <div style="display: flex; justify-content: space-between;"> <div> Erweiterung [1] Rationalisierung [2] Ersatzbeschaffung [3] </div> <div style="border: 1px solid black; width: 40px; height: 20px;"></div> </div>	WEST	Beschreibung der Variable Hauptziel der Investitionstätigkeit nächstes Jahr **19ZZ" bedeutet das kommende Jahr Beispiel: Wurde die Frage 1965 gestellt, bedeutet "19ZZ"="1966".
---	-------------	---

Zeitverlauf der Variable

1963		1964		1965		1966		1967		1968		1969		1970	
Frühjahr	Herbst	Frühjahr	Herbst	Frühjahr	Herbst	Frühjahr	Herbst	Frühjahr	Herbst	Frühjahr	Herbst	Frühjahr	Herbst	Frühjahr	Herbst
				WEST											
WEST															
WEST															
WEST															

Nr.	Name	Label	Erhebungszeitraum	Erhebungsrhythmus
-----	------	-------	-------------------	-------------------

3.3.4) **ziel2_lj** inferior objective of investments last year West - seit Frühjahr 1973 West und Ost - seit Frühjahr 2013 jährlich jährlich

Wortlaut der Frage

Frühjahr 1973 - 2001 Investitionsziele 19XX* und 19WW** Unsere Investitionstätigkeit war 19XX* in erster Linie abgestellt bzw. wird sich 19WW** überwiegend erstrecken auf <div style="display: flex; justify-content: space-between;"> <div> Erweiterung a) unter Beibehaltung des bestehenden Produktionsprogramms [1] b) unter Änderung und/oder Ausweitung des Produktionsprogramms [2] </div> <div style="border: 1px solid black; width: 40px; height: 20px;"></div> </div> <div style="display: flex; justify-content: space-between;"> <div> Rationalisierung a) gerichtet auf Lohn- und Gehaltskosten [3] b) gerichtet auf sonstige Kosten [4] </div> <div style="border: 1px solid black; width: 40px; height: 20px;"></div> </div>	WEST	Beschreibung der Variable Unterziel der Investitionstätigkeit letztes Jahr **20XX" bedeutet das vergangene Jahr Beispiel: Wurde die Frage 2003 gestellt, bedeutet "20XX"="2002". ***20WW" bedeutet das aktuelle Jahr Beispiel: Wurde die Frage 2005 gestellt, bedeutet "20WW"="2005".
Frühjahr seit 2002 Investitionsziele 20XX* und 20WW* Unsere Investitionstätigkeit war 20XX* bzw. wird 20WW** in erster Linie abgestellt sein auf..... <div style="display: flex; justify-content: space-between;"> <div> Erweiterung a) unter Beibehaltung des bestehenden Produktionsprogramms [1] b) unter Änderung und/oder Ausweitung des Produktionsprogramms [2] </div> <div style="border: 1px solid black; width: 40px; height: 20px;"></div> </div>	WEST	

Zeitverlauf der Variable

1971		1972		1973		1974		1975		1976		1977		1978	
Frühjahr	Herbst	Frühjahr	Herbst	Frühjahr	Herbst	Frühjahr	Herbst	Frühjahr	Herbst	Frühjahr	Herbst	Frühjahr	Herbst	Frühjahr	Herbst
				WEST											
WEST															
WEST															
WEST															

WEST															
	1987	1988	1989	1990	1991	1992	1993	1994							
	Frühjahr	Herbst	Frühjahr	Herbst	Frühjahr	Herbst	Frühjahr	Herbst	Frühjahr	Herbst	Frühjahr	Herbst	Frühjahr	Herbst	
WEST															
	1995	1996	1997	1998	1999	2000	2001	2002							
	Frühjahr	Herbst	Frühjahr	Herbst	Frühjahr	Herbst	Frühjahr	Herbst	Frühjahr	Herbst	Frühjahr	Herbst	Frühjahr	Herbst	
WEST															
	2003	2004	2005	2006	2007	2008	2009	2010							
	Frühjahr	Herbst	Frühjahr	Herbst	Frühjahr	Herbst	Frühjahr	Herbst	Frühjahr	Herbst	Frühjahr	Herbst	Frühjahr	Herbst	
WEST															
	2011	2012	2013	2014	2015	2016	2017	2018							
	Frühjahr	Herbst	Frühjahr	Herbst	Frühjahr	Herbst	Frühjahr	Herbst	Frühjahr	Herbst	Frühjahr	Herbst	Frühjahr	Herbst	
WEST			OST												

Nr.	Name	Label	Erhebungszeitraum	Erhebungsrhythmus
3.3.5)	ziel2_dj	inferior objective of investments this year	West - seit Frühjahr 1973 West und Ost - seit Frühjahr 2013	jährlich jährlich

Wortlaut der Frage

<p>Frühjahr 1973 - 2001</p> <p>Investitionsziele 19XX* und 19WW**</p> <p>Unsere Investitionstätigkeit war 19XX* bzw. wird sich 19WW** überwiegend erstrecken auf</p> <p>Erweiterung</p> <p>a) unter Beibehaltung des bestehenden Produktionsprogramms [1]</p> <p>b) unter Änderung und/oder Ausweitung des Produktionsprogramms [2]</p> <p>Rationalisierung</p> <p>a) gerichtet auf Lohn- und Gehaltskosten [3]</p> <p>b) gerichtet auf sonstige Kosten [4]</p>	<p>WEST</p>	<p>Beschreibung der Variable</p> <p>Unterziel der Investitionstätigkeit dieses Jahr</p> <p>**"20XX" bedeutet das vergangene Jahr Beispiel: Wurde die Frage 2003 gestellt, bedeutet "20XX"="2002".</p> <p>***"20WW" bedeutet das aktuelle Jahr Beispiel: Wurde die Frage 2005 gestellt, bedeutet "20WW"="2005".</p>
<p>Frühjahr seit 2002</p> <p>Investitionsziele 20XX* und 20WW*</p> <p>Unsere Investitionstätigkeit war 20XX* bzw. wird 20WW** in erster Linie abgestellt sein auf.....</p> <p>Erweiterung</p> <p>a) unter Beibehaltung des bestehenden Produktionsprogramms [1]</p> <p>b) unter Änderung und/oder Ausweitung des Produktionsprogramms [2]</p>	<p>WEST</p>	

Zeitverlauf der Variable

	1971	1972	1973	1974	1975	1976	1977	1978							
	Frühjahr	Herbst	Frühjahr	Herbst	Frühjahr	Herbst	Frühjahr	Herbst	Frühjahr	Herbst	Frühjahr	Herbst	Frühjahr	Herbst	
			WEST												
	1979	1980	1981	1982	1983	1984	1985	1986							
	Frühjahr	Herbst	Frühjahr	Herbst	Frühjahr	Herbst	Frühjahr	Herbst	Frühjahr	Herbst	Frühjahr	Herbst	Frühjahr	Herbst	
WEST															
	1987	1988	1989	1990	1991	1992	1993	1994							
	Frühjahr	Herbst	Frühjahr	Herbst	Frühjahr	Herbst	Frühjahr	Herbst	Frühjahr	Herbst	Frühjahr	Herbst	Frühjahr	Herbst	
WEST															
	1995	1996	1997	1998	1999	2000	2001	2002							
	Frühjahr	Herbst	Frühjahr	Herbst	Frühjahr	Herbst	Frühjahr	Herbst	Frühjahr	Herbst	Frühjahr	Herbst	Frühjahr	Herbst	
WEST															
	2003	2004	2005	2006	2007	2008	2009	2010							
	Frühjahr	Herbst	Frühjahr	Herbst	Frühjahr	Herbst	Frühjahr	Herbst	Frühjahr	Herbst	Frühjahr	Herbst	Frühjahr	Herbst	
WEST															
	2011	2012	2013	2014	2015	2016	2017	2018							
	Frühjahr	Herbst	Frühjahr	Herbst	Frühjahr	Herbst	Frühjahr	Herbst	Frühjahr	Herbst	Frühjahr	Herbst	Frühjahr	Herbst	
WEST															

		OST				
--	--	-----	--	--	--	--

Nr.	Name	Label	Erhebungszeitraum	Erhebungsrhythmus
3.3.6)	ziel3_lj	investments into the launch of new technologies last year	West - Frühjahr 1973 bis Frühjahr 2001	jährlich

Wortlaut der Frage

Frühjahr	WEST	Beschreibung der Variable
1973 - 2001		
Investitionsziele 19XX* und 19WW** Die Investitionen dienen 19XX* bzw. sollen 19WW** auch der Einführung neuer Fertigungs- und Verfahrenstechniken dienen	19XX*	Investitionen zur Einführung neuer Techniken letztes Jahr
ja [1] kein Angabe [2]	<input type="text"/>	**"20XX" bedeutet das vergangene Jahr Beispiel: Wurde die Frage 2003 gestellt, bedeutet "20XX"="2002". ***"20WW" bedeutet das aktuelle Jahr Beispiel: Wurde die Frage 2005 gestellt, bedeutet "20WW"="2005".

Zeitverlauf der Variable

1971		1972		1973		1974		1975		1976		1977		1978	
Frühjahr	Herbst	Frühjahr	Herbst	Frühjahr	Herbst	Frühjahr	Herbst	Frühjahr	Herbst	Frühjahr	Herbst	Frühjahr	Herbst	Frühjahr	Herbst
				WEST											
1979		1980		1981		1982		1983		1984		1985		1986	
Frühjahr	Herbst	Frühjahr	Herbst	Frühjahr	Herbst	Frühjahr	Herbst	Frühjahr	Herbst	Frühjahr	Herbst	Frühjahr	Herbst	Frühjahr	Herbst
WEST															
1987		1988		1989		1990		1991		1992		1993		1994	
Frühjahr	Herbst	Frühjahr	Herbst	Frühjahr	Herbst	Frühjahr	Herbst	Frühjahr	Herbst	Frühjahr	Herbst	Frühjahr	Herbst	Frühjahr	Herbst
WEST															
1995		1996		1997		1998		1999		2000		2001		2002	
Frühjahr	Herbst	Frühjahr	Herbst	Frühjahr	Herbst	Frühjahr	Herbst	Frühjahr	Herbst	Frühjahr	Herbst	Frühjahr	Herbst	Frühjahr	Herbst
WEST															
2003		2004		2005		2006		2007		2008		2009		2010	
Frühjahr	Herbst	Frühjahr	Herbst	Frühjahr	Herbst	Frühjahr	Herbst	Frühjahr	Herbst	Frühjahr	Herbst	Frühjahr	Herbst	Frühjahr	Herbst
2011		2012		2013		2014		2015		2016		2017		2018	
Frühjahr	Herbst	Frühjahr	Herbst	Frühjahr	Herbst	Frühjahr	Herbst	Frühjahr	Herbst	Frühjahr	Herbst	Frühjahr	Herbst	Frühjahr	Herbst

Nr.	Name	Label	Erhebungszeitraum	Erhebungsrhythmus
3.3.7)	ziel3_dj	investments into the launch of new technologies this year	West - Frühjahr 1987 bis Frühjahr 2001	jährlich

Wortlaut der Frage

Frühjahr	WEST	Beschreibung der Variable
1973 - 2001		
Investitionsziele 19XX* und 19WW** Die Investitionen dienen 19XX* bzw. sollen 19WW** auch der Einführung neuer Fertigungs- und Verfahrenstechniken dienen	19WW**	Investitionen zur Einführung neuer Techniken dieses Jahr
ja [1] kein Angabe [2]	<input type="text"/>	**"20XX" bedeutet das vergangene Jahr Beispiel: Wurde die Frage 2003 gestellt, bedeutet "20XX"="2002". ***"20WW" bedeutet das aktuelle Jahr Beispiel: Wurde die Frage 2005 gestellt, bedeutet "20WW"="2005".

Zeitverlauf der Variable

1971		1972		1973		1974		1975		1976		1977		1978	
Frühjahr	Herbst	Frühjahr	Herbst	Frühjahr	Herbst	Frühjahr	Herbst	Frühjahr	Herbst	Frühjahr	Herbst	Frühjahr	Herbst	Frühjahr	Herbst
				WEST											
1979		1980		1981		1982		1983		1984		1985		1986	
Frühjahr	Herbst	Frühjahr	Herbst	Frühjahr	Herbst	Frühjahr	Herbst	Frühjahr	Herbst	Frühjahr	Herbst	Frühjahr	Herbst	Frühjahr	Herbst
WEST															
1987		1988		1989		1990		1991		1992		1993		1994	
Frühjahr	Herbst	Frühjahr	Herbst	Frühjahr	Herbst	Frühjahr	Herbst	Frühjahr	Herbst	Frühjahr	Herbst	Frühjahr	Herbst	Frühjahr	Herbst
WEST															
1995		1996		1997		1998		1999		2000		2001		2002	
Frühjahr	Herbst	Frühjahr	Herbst	Frühjahr	Herbst	Frühjahr	Herbst	Frühjahr	Herbst	Frühjahr	Herbst	Frühjahr	Herbst	Frühjahr	Herbst

WEST															
2003		2004		2005		2006		2007		2008		2009		2010	
Frühjahr	Herbst	Frühjahr	Herbst	Frühjahr	Herbst	Frühjahr	Herbst	Frühjahr	Herbst	Frühjahr	Herbst	Frühjahr	Herbst	Frühjahr	Herbst
2011		2012		2013		2014		2015		2016		2017		2018	
Frühjahr	Herbst	Frühjahr	Herbst	Frühjahr	Herbst	Frühjahr	Herbst	Frühjahr	Herbst	Frühjahr	Herbst	Frühjahr	Herbst	Frühjahr	Herbst

3.4 Entwicklung der Produktionskapazität

Nr.	Name	Label	Erhebungszeitraum	Erhebungsrhythmus
3.4.1)	kap1_lj	development of manufacturing capacity last year	West - Herbst 1964 bis Herbst 1972 West - Frühjahr 1973 bis Frühjahr 2001	halbjährlich jährlich

Wortlaut der Frage

Frühjahr	WEST	Beschreibung der Variable
<p>1965 - 1967</p> <p>Änderungen der Produktionskapazität</p> <p>Geben sie bitte an, um wie viel Prozent etwa sich ihre Produktionskapazität Ende 19XX*, verglichen mit dem Stand Ende 19YY**, verändert hat</p> <p>_____ % [1] - [3]****</p>		<p>Entwicklung der Produktionskapazität im letzten Jahr</p> <p>**"19XX" bedeutet das vergangene Jahr Beispiel: Wurde die Frage 1991 gestellt, bedeutet "19XX"="1990".</p>
<p>1968</p> <p>Änderungen der Produktionsmöglichkeit</p> <p>Unsere technische (bei voller Auslastung erreichbare) Produktionsmöglichkeit</p> <p>war Ende 19XX* (im Vergleich zu Ende 19YY**)</p> <p>größer um etwa _____ % [1]*** etwa gleich groß [2] <input type="checkbox"/> kleiner um etwa _____ % [3]***</p>		<p>***"19YY" bedeutet das vorletzte Jahr Beispiel: Wurde die Frage 1991 gestellt, bedeutet "19YY"="1989".</p> <p>***Wurde ein Prozentwert für "größer um etwa" oder für "kleiner um etwa" angegeben so wurde die Variable mit dem Wert [1] für "größer" und mit dem Wert [3] für "kleiner" befüllt. Die dazugehörigen Prozentangaben befinden sich in 3.64) kap2_lj</p>
<p>1969 - 1975</p> <p>Entwicklung der Produktionskapazität</p> <p>Die bei voller Auslastung (ohne Rücksicht auf die durch die jeweilige Geschäftslage bedingte tatsächliche Auslastung) erreichbare Leistungsfähigkeit unserer Produktionsanlagen</p> <p>war Ende 19XX* im Vergleich zu Ende 19YY**</p> <p>größer um etwa _____ % [1]*** etwa gleich groß [2] <input type="checkbox"/> kleiner um etwa _____ % [3]***</p>		<p>**** [1] für "größer", wenn Erhöhung, [2] für "etwa gleich", wenn 0%, [3] für "kleiner, wenn Verringerung</p>
<p>1976 - 1992</p> <p>Entwicklung der Produktionskapazität</p> <p>Die bei voller Auslastung (d.h. ohne Rücksicht auf Veränderungen des Auftragseingangs und der sich u.U. daraus ergebenden tatsächlichen Besetzung bereits vorhandener Arbeitsplätze) erreichbare Leistungsfähigkeit unserer inländischen Produktionsanlagen</p> <p>war Ende 19XX* im Vergleich zu Ende 19YY**</p> <p>größer um etwa _____ % [1]*** etwa gleich groß [2] <input type="checkbox"/> kleiner um etwa _____ % [3]***</p>		
<p>1993 - 2001</p> <p>Entwicklung der Produktionskapazität</p> <p>Die bei voller Auslastung erreichbare Leistungsfähigkeit unserer inländischen Produktionsanlagen, d.h. ohne Rücksicht auf Faktoren, die den Auslastungsgrad beeinflussen (z.B. Veränderung des Auftragseingangs, unterschiedliche Besetzung schon vorhandener Arbeitsplätze)</p> <p>war Ende 19XX* im Vergleich zu Ende 19YY**</p> <p>größer um etwa _____ % [1]*** etwa gleich groß [2] <input type="checkbox"/> kleiner um etwa _____ % [3]***</p>		

Zeitverlauf der Variable

1963		1964		1965		1966		1967		1968		1969		1970	
Frühjahr	Herbst	Frühjahr	Herbst	Frühjahr	Herbst	Frühjahr	Herbst	Frühjahr	Herbst	Frühjahr	Herbst	Frühjahr	Herbst	Frühjahr	Herbst
WEST															
1971		1972		1973		1974		1975		1976		1977		1978	

Frühjahr	Herbst	Frühjahr	Herbst	Frühjahr	Herbst	Frühjahr	Herbst	Frühjahr	Herbst	Frühjahr	Herbst	Frühjahr	Herbst	Frühjahr	Herbst
WEST															
1979		1980		1981		1982		1983		1984		1985		1986	
Frühjahr	Herbst	Frühjahr	Herbst	Frühjahr	Herbst	Frühjahr	Herbst	Frühjahr	Herbst	Frühjahr	Herbst	Frühjahr	Herbst	Frühjahr	Herbst
WEST															
1987		1988		1989		1990		1991		1992		1993		1994	
Frühjahr	Herbst	Frühjahr	Herbst	Frühjahr	Herbst	Frühjahr	Herbst	Frühjahr	Herbst	Frühjahr	Herbst	Frühjahr	Herbst	Frühjahr	Herbst
WEST															
1995		1996		1997		1998		1999		2000		2001		2002	
Frühjahr	Herbst	Frühjahr	Herbst	Frühjahr	Herbst	Frühjahr	Herbst	Frühjahr	Herbst	Frühjahr	Herbst	Frühjahr	Herbst	Frühjahr	Herbst
WEST															
2003		2004		2005		2006		2007		2008		2009		2010	
Frühjahr	Herbst	Frühjahr	Herbst	Frühjahr	Herbst	Frühjahr	Herbst	Frühjahr	Herbst	Frühjahr	Herbst	Frühjahr	Herbst	Frühjahr	Herbst
WEST															
2011		2012		2013		2014		2015		2016		2017		2018	
Frühjahr	Herbst	Frühjahr	Herbst	Frühjahr	Herbst	Frühjahr	Herbst	Frühjahr	Herbst	Frühjahr	Herbst	Frühjahr	Herbst	Frühjahr	Herbst

Nr.	Name	Label	Erhebungszeitraum	Erhebungsrhythmus
3.4.2)	kap2_lj	percentage change of manufacturing capacity last year	West - Frühjahr 1965 bis Frühjahr 2001	jährlich

Wortlaut der Frage

<p>Frühjahr 1965 - 1967</p> <p>Änderungen der Produktionskapazität</p> <p>Geben sie bitte an, um wie viel Prozent etwa sich ihre Produktionskapazität Ende 19XX*, verglichen mit dem Stand Ende 19YY**, verändert hat</p> <p style="text-align: center;">_____ %</p>	<p>WEST Beschreibung der Variable</p> <p>Prozentuale Veränderung der Produktionskapazität im letzten Jahr</p> <p>**19XX" bedeutet das vergangene Jahr Beispiel: Wurde die Frage 1991 gestellt, bedeutet "19XX"="1990".</p> <p>***19YY" bedeutet das vorletzte Jahr Beispiel: Wurde die Frage 1991 gestellt, bedeutet "19YY"="1989".</p>
<p>Frühjahr 1968</p> <p>Änderungen der Produktionsmöglichkeit</p> <p>Unsere technische (bei voller Auslastung erreichbare) Produktionsmöglichkeit</p> <p style="text-align: center;">war Ende 19XX* (im Vergleich zu Ende 19YY**)</p> <p>größer um etwa _____ %</p> <p>kleiner um etwa _____ %</p>	
<p>Frühjahr 1969 - 1975</p> <p>Entwicklung der Produktionskapazität</p> <p>Die bei voller Auslastung (ohne Rücksicht auf die durch die jeweilige Geschäftslage bedingte tatsächliche Auslastung) erreichbare Leistungsfähigkeit unserer Produktionsanlagen</p> <p style="text-align: center;">war Ende 19XX* im Vergleich zu Ende 19YY**</p> <p>größer um etwa _____ %</p> <p>kleiner um etwa _____ %</p>	
<p>Frühjahr 1976 - 1992</p> <p>Entwicklung der Produktionskapazität</p> <p>Die bei voller Auslastung (d.h. ohne Rücksicht auf Veränderungen des Auftrageingangs und der sich u.U. daraus ergebenden tatsächlichen Besetzung bereits vorhandener Arbeitsplätze) erreichbare Leistungsfähigkeit unserer inländischen Produktionsanlagen</p> <p style="text-align: center;">war Ende 19XX* im Vergleich zu Ende 19YY**</p> <p>größer um etwa _____ %</p> <p>kleiner um etwa _____ %</p>	
<p>Frühjahr 1993 - 2001</p> <p>Entwicklung der Produktionskapazität</p> <p>Die bei voller Auslastung erreichbare Leistungsfähigkeit unserer inländischen Produktionsanlagen, d.h. ohne Rücksicht auf Faktoren, die den Auslastungsgrad beeinflussen (z.B. Veränderung des Auftrageingangs, unterschiedliche Besetzung schon vorhandener Arbeitsplätze)</p> <p style="text-align: center;">war Ende 19XX* im Vergleich zu Ende 19YY**</p>	

größer um etwa _____ %
 kleiner um etwa _____ %

Zeitverlauf der Variable

1963	1964	1965	1966	1967	1968	1969	1970
Frühjahr	Herbst	Frühjahr	Herbst	Frühjahr	Herbst	Frühjahr	Herbst
		WEST					
1971	1972	1973	1974	1975	1976	1977	1978
Frühjahr	Herbst	Frühjahr	Herbst	Frühjahr	Herbst	Frühjahr	Herbst
WEST							
1979	1980	1981	1982	1983	1984	1985	1986
Frühjahr	Herbst	Frühjahr	Herbst	Frühjahr	Herbst	Frühjahr	Herbst
WEST							
1987	1988	1989	1990	1991	1992	1993	1994
Frühjahr	Herbst	Frühjahr	Herbst	Frühjahr	Herbst	Frühjahr	Herbst
WEST							
1995	1996	1997	1998	1999	2000	2001	2002
Frühjahr	Herbst	Frühjahr	Herbst	Frühjahr	Herbst	Frühjahr	Herbst
WEST							
2003	2004	2005	2006	2007	2008	2009	2010
Frühjahr	Herbst	Frühjahr	Herbst	Frühjahr	Herbst	Frühjahr	Herbst
2011	2012	2013	2014	2015	2016	2017	2018
Frühjahr	Herbst	Frühjahr	Herbst	Frühjahr	Herbst	Frühjahr	Herbst

Nr.	Name	Label	Erhebungszeitraum	Erhebungsrhythmus
3.4.3)	kap1_dj	development of manufacturing capacity this year	West - Frühjahr 1973 bis Frühjahr 2001	jährlich

Wortlaut der Frage

Frühjahr	WEST	Beschreibung der Variable
Frühjahr 1973 - 1975 Entwicklung der Produktionskapazität Die bei voller Auslastung (ohne Rücksicht auf die durch die jeweilige Geschäftslage bedingte tatsächliche Auslastung) erreichbare Leistungsfähigkeit unserer Produktionsanlagen war Ende 19WW* im Vergleich zu Ende 19XX** größer um etwa _____ % [1]** etwa gleich groß [2] _____ kleiner um etwa _____ % [3]**		Entwicklung der Produktionskapazität im diesem Jahr **"19WW" bedeutet das aktuelle Jahr Beispiel: Wurde die Frage 1991 gestellt, bedeutet "19WW"="1991". ***"19XX" bedeutet das vergangene Jahr Beispiel: Wurde die Frage 1991 gestellt, bedeutet "19XX"="1990".
Frühjahr 1976 - 1992 Entwicklung der Produktionskapazität Die bei voller Auslastung (d.h. ohne Rücksicht auf Veränderungen des Auftragseingangs und der sich u.U. daraus ergebenden tatsächlichen Besetzung bereits vorhandener Arbeitsplätze) erreichbare Leistungsfähigkeit unserer inländischen Produktionsanlagen war Ende 19WW* im Vergleich zu Ende 19XX** größer um etwa _____ % [1]** etwa gleich groß [2] _____ kleiner um etwa _____ % [3]**		***Wurde ein Prozentwert für "größer um etwa" oder für "kleiner um etwa" angegeben so wurde die Variable mit dem Wert [1] für "größer" und mit dem Wert [3] für "kleiner" befüllt. Die dazugehörigen Prozentangaben befinden sich in 3.66) kap2_dj
Frühjahr 1993 - 2001 Entwicklung der Produktionskapazität Die bei voller Auslastung erreichbare Leistungsfähigkeit unserer inländischen Produktionsanlagen, d.h. ohne Rücksicht auf Faktoren, die den Auslastungsgrad beeinflussen (z.B. Veränderung des Auftragseingangs, unterschiedliche Besetzung schon vorhandener Arbeitsplätze) war Ende 19WW* im Vergleich zu Ende 19XX** größer um etwa _____ % [1]** etwa gleich groß [2] _____ kleiner um etwa _____ % [3]**		

Zeitverlauf der Variable

1971		1972		1973		1974		1975		1976		1977		1978	
Frühjahr	Herbst	Frühjahr	Herbst	Frühjahr	Herbst	Frühjahr	Herbst	Frühjahr	Herbst	Frühjahr	Herbst	Frühjahr	Herbst	Frühjahr	Herbst
				WEST											
1979		1980		1981		1982		1983		1984		1985		1986	
Frühjahr	Herbst	Frühjahr	Herbst	Frühjahr	Herbst	Frühjahr	Herbst	Frühjahr	Herbst	Frühjahr	Herbst	Frühjahr	Herbst	Frühjahr	Herbst
WEST															
1987		1988		1989		1990		1991		1992		1993		1994	
Frühjahr	Herbst	Frühjahr	Herbst	Frühjahr	Herbst	Frühjahr	Herbst	Frühjahr	Herbst	Frühjahr	Herbst	Frühjahr	Herbst	Frühjahr	Herbst
WEST															
1995		1996		1997		1998		1999		2000		2001		2002	
Frühjahr	Herbst	Frühjahr	Herbst	Frühjahr	Herbst	Frühjahr	Herbst	Frühjahr	Herbst	Frühjahr	Herbst	Frühjahr	Herbst	Frühjahr	Herbst
WEST															
2003		2004		2005		2006		2007		2008		2009		2010	
Frühjahr	Herbst	Frühjahr	Herbst	Frühjahr	Herbst	Frühjahr	Herbst	Frühjahr	Herbst	Frühjahr	Herbst	Frühjahr	Herbst	Frühjahr	Herbst
2011		2012		2013		2014		2015		2016		2017		2018	
Frühjahr	Herbst	Frühjahr	Herbst	Frühjahr	Herbst	Frühjahr	Herbst	Frühjahr	Herbst	Frühjahr	Herbst	Frühjahr	Herbst	Frühjahr	Herbst

Nr.	Name	Label	Erhebungszeitraum	Erhebungsrhythmus
3.4.4)	kap2_dj	percentage change of manufacturing capacity this year	West - Frühjahr 1965 bis Frühjahr 2001	jährlich

Wortlaut der Frage

Frühjahr	WEST	Beschreibung der Variable
<p>1965 - 1967</p> <p>Änderungen der Produktionskapazität</p> <p>Geben sie bitte an, um wie viel Prozent etwa sich ihre Produktionskapazität Ende 19WW*, verglichen mit dem Stand Ende 19XX**, verändert hat</p> <p>_____ %</p>		<p>Prozentuale Veränderung der Produktionskapazität dieses Jahr</p> <p>**"19WW" bedeutet das aktuelle Jahr</p> <p>Beispiel: Wurde die Frage 1991 gestellt, bedeutet "19WW"="1991".</p> <p>***"19XX" bedeutet das vergangene Jahr</p> <p>Beispiel: Wurde die Frage 1991 gestellt, bedeutet "19XX"="1990".</p>
<p>Frühjahr</p> <p>1968</p> <p>Änderungen der Produktionsmöglichkeit</p> <p>Unsere technische (bei voller Auslastung erreichbare) Produktionsmöglichkeit</p> <p>war Ende 19WW* (im Vergleich zu Ende 19XX**)</p> <p>größer um etwa _____ %</p> <p>kleiner um etwa _____ %</p>		
<p>Frühjahr</p> <p>1969 - 1975</p> <p>Entwicklung der Produktionskapazität</p> <p>Die bei voller Auslastung (ohne Rücksicht auf die durch die jeweilige Geschäftslage bedingte tatsächliche Auslastung) erreichbare Leistungsfähigkeit unserer Produktionsanlagen</p> <p>war Ende 19WW* im Vergleich zu Ende 19XX**</p> <p>größer um etwa _____ %</p> <p>kleiner um etwa _____ %</p>		
<p>Frühjahr</p> <p>1987 - 1992</p> <p>Entwicklung der Produktionskapazität</p> <p>Die bei voller Auslastung (d.h. ohne Rücksicht auf Veränderungen des Auftragseingangs und der sich u.U. daraus ergebenden tatsächlichen Besetzung bereits vorhandener Arbeitsplätze) erreichbare Leistungsfähigkeit unserer inländischen Produktionsanlagen</p> <p>war Ende 19WW* im Vergleich zu Ende 19XX**</p> <p>größer um etwa _____ %</p> <p>kleiner um etwa _____ %</p>		
<p>Frühjahr</p> <p>1993 - 2001</p> <p>Entwicklung der Produktionskapazität</p> <p>Die bei voller Auslastung erreichbare Leistungsfähigkeit unserer inländischen Produktionsanlagen, d.h. ohne Rücksicht auf Faktoren, die den Auslastungsgrad beeinflussen (z.B. Veränderung des Auftragseingangs, unterschiedliche Besetzung schon</p>		

vorhandener Arbeitsplätze)

war Ende 19WW* im Vergleich zu Ende 19XX**

größer um etwa _____ %

kleiner um etwa _____ %

Zeitverlauf der Variable

1963		1964		1965		1966		1967		1968		1969		1970	
Frühjahr	Herbst	Frühjahr	Herbst	Frühjahr	Herbst	Frühjahr	Herbst	Frühjahr	Herbst	Frühjahr	Herbst	Frühjahr	Herbst	Frühjahr	Herbst
				WEST											
1971		1972		1973		1974		1975		1976		1977		1978	
Frühjahr	Herbst	Frühjahr	Herbst	Frühjahr	Herbst	Frühjahr	Herbst	Frühjahr	Herbst	Frühjahr	Herbst	Frühjahr	Herbst	Frühjahr	Herbst
WEST															
1979		1980		1981		1982		1983		1984		1985		1986	
Frühjahr	Herbst	Frühjahr	Herbst	Frühjahr	Herbst	Frühjahr	Herbst	Frühjahr	Herbst	Frühjahr	Herbst	Frühjahr	Herbst	Frühjahr	Herbst
WEST															
1987		1988		1989		1990		1991		1992		1993		1994	
Frühjahr	Herbst	Frühjahr	Herbst	Frühjahr	Herbst	Frühjahr	Herbst	Frühjahr	Herbst	Frühjahr	Herbst	Frühjahr	Herbst	Frühjahr	Herbst
WEST															
1995		1996		1997		1998		1999		2000		2001		2002	
Frühjahr	Herbst	Frühjahr	Herbst	Frühjahr	Herbst	Frühjahr	Herbst	Frühjahr	Herbst	Frühjahr	Herbst	Frühjahr	Herbst	Frühjahr	Herbst
WEST															
2003		2004		2005		2006		2007		2008		2009		2010	
Frühjahr	Herbst	Frühjahr	Herbst	Frühjahr	Herbst	Frühjahr	Herbst	Frühjahr	Herbst	Frühjahr	Herbst	Frühjahr	Herbst	Frühjahr	Herbst
2011		2012		2013		2014		2015		2016		2017		2018	
Frühjahr	Herbst	Frühjahr	Herbst	Frühjahr	Herbst	Frühjahr	Herbst	Frühjahr	Herbst	Frühjahr	Herbst	Frühjahr	Herbst	Frühjahr	Herbst

3.5 Gemietete und geleaste Investitionen

Nr.	Name	Label	Erhebungszeitraum	Erhebungsrhythmus
3.5.1)	invgel_vlj	leased investments two years ago	West - Frühjahr 1987 bis Frühjahr 2001 Ost - Frühjahr 1993, Frühjahr 1997	halbjährlich unregelmäßig

Wortlaut der Frage

Frühjahr	WEST	Beschreibung der Variable
<p>1987 - 1988</p> <p>Gemietete Investitionsgüter (ohne gebrauchte Güter)</p> <p>Neben unseren eigenbilanzierten Investitionen haben wir 19YY* und/oder 19XX** Maschinen und Anlagen über Pacht-, Miet- bzw. Leasingverträge angeschafft (einschl. Ersatzbeschaffungen im Rahmen laufender Leasingverträge).</p> <p>Wenn ja:</p> <p>Die Anschaffungswerte (nicht Jahresmieten) der neu angemieteten Investitionsgüter belaufen sich etwa auf (Schätzungen genügen)</p> <p style="text-align: center;">Wert der im Jahre ... neu angemieteten Investitionsgüter (keine Jahresmieten)</p> <p style="text-align: center;">19YY*</p> <p style="text-align: right;">Insgesamt _____ TDM</p>		<p>Geleaste Investitionen insgesamt vorletztes Jahr</p> <p>**"19YY" bedeutet das vorletzte Jahr Beispiel: Wurde die Frage 1990 gestellt, bedeutet "19YY"="1988".</p> <p>***"19XX" bedeutet das letzte Jahr Beispiel: Wurde die Frage 1990 gestellt, bedeutet "19XX"="1989".</p>
<p>1989-1991</p> <p>Gemietete Investitionsgüter (ohne gebrauchte Güter)</p> <p>Anschaffungen von neuen Investitionsgütern seit 19YY* über Pacht-, Miet- bzw. Leasingverträge - einschließlich Ersatzbeschaffungen im Rahmen laufender Verträge -</p> <p>Anschaffungswert der im Jahre ... neu angemieteten Investitionsgüter (keine Jahresmieten, Schätzungen genügen)</p> <p style="text-align: center;">19YY*</p> <p style="text-align: right;">Insgesamt _____ TDM</p>		
<p>1992 - 1995</p> <p>Anschaffungswerte gemieteter Investitionsgüter (ohne gebrauchte Güter)</p> <p>Anmietung im Jahr... (einschl. Ersatzbeschaffungen im Rahmen lfd. Verträge)</p> <p style="text-align: center;">19YY*</p> <p style="text-align: right;">Insgesamt _____ TDM</p>		
<p>Frühjahr</p>		

1996-1997

Zugänge an gemieteten Investitionsgütern (ohne gebrauchte Güter)
geschätzte Anschaffungswerte der Zugänge im Jahr ...

19YY*

Insgesamt _____ TDM

Frühjahr
1998 - 2001

Zugänge an gemieteten Investitionsgütern (ohne gebrauchte Güter)
geschätzte Anschaffungswerte der Zugänge im Jahr ... in TDM

19YY*

Bauten und Ausrüstungen (Geräte,
Maschinen, EDV, Kfz insgesamt _____

Frühjahr
1993

Investitionen in Sachanlagen (ohne gebraucht erworbene Bauten und Ausrüstungsgüter) Im Jahr 1991
(ggfs. Schätzung)

Zugänge gemieteter Investitionsgüter
mit Anschaffungswert von insges. ca. _____ (TDM)

Frühjahr
1997

Investitionen in Sachanlagen Im Jahr 1995

Zugänge angemieteter/gepachteter/geleaster
Investitionsgüter mit Anschaffungswert von ca. _____ (TDM)

Zeitverlauf der Variable

1987		1988		1989		1990		1991		1992		1993		1994	
Frühjahr	Herbst	Frühjahr	Herbst	Frühjahr	Herbst	Frühjahr	Herbst	Frühjahr	Herbst	Frühjahr	Herbst	Frühjahr	Herbst	Frühjahr	Herbst
WEST												OST			
1995		1996		1997		1998		1999		2000		2001		2002	
Frühjahr	Herbst	Frühjahr	Herbst	Frühjahr	Herbst	Frühjahr	Herbst	Frühjahr	Herbst	Frühjahr	Herbst	Frühjahr	Herbst	Frühjahr	Herbst
WEST												OST			
2003		2004		2005		2006		2007		2008		2009		2010	
Frühjahr	Herbst	Frühjahr	Herbst	Frühjahr	Herbst	Frühjahr	Herbst	Frühjahr	Herbst	Frühjahr	Herbst	Frühjahr	Herbst	Frühjahr	Herbst
2011		2012		2013		2014		2015		2016		2017		2018	
Frühjahr	Herbst	Frühjahr	Herbst	Frühjahr	Herbst	Frühjahr	Herbst	Frühjahr	Herbst	Frühjahr	Herbst	Frühjahr	Herbst	Frühjahr	Herbst

Nr.	Name	Label	Erhebungszeitraum	Erhebungsrhythmus
3.5.2)	invgel_lj	leased investments last year	West - Frühjahr 1987 bis Herbst 2001 Ost - ab Herbst 1992	halbjährlich unregelmäßig

Wortlaut der Frage

Herbst	WEST	Beschreibung der Variable	
<p>1987 -1988</p> <p>Gemietete Investitionsgüter (Leasing, Miete, Pacht) Die Anschaffungswerte (nicht Jahresmieten) unserer über Pacht-, Miet- bzw. Leasingverträge neu angemieteten Investitionsgüter belaufen sich auf etwa</p> <p style="text-align: center;">Schätzungen genügen Anschaffungswert der im Jahre neu angemieteten Investitionsgüter (keine Jahresmieten, - in 1000 DM -)</p> <p style="text-align: center;">19XX** _____</p>	<p>WEST</p>	<p>Geleaste Investitionen insgesamt letztes Jahr</p> <p>**"19YY" bedeutet das vorletzte Jahr Beispiel: Wurde die Frage 1990 gestellt, bedeutet "19YY"="1988".</p> <p>***"19XX" bedeutet das letzte Jahr Beispiel: Wurde die Frage 1990 gestellt, bedeutet "19XX"="1989".</p> <p>****"19WW" bedeutet das aktuelle Jahr Beispiel: Wurde die Frage 1990 gestellt, bedeutet "19WW"="19WW".</p> <p>*****"19VV" bedeutet das nächste Jahr Beispiel: Wurde die Frage 1990 gestellt, bedeutet "19VV"="1991".</p>	
<p>Herbst</p> <p>1989-1993</p> <p>Gemietete Investitionsgüter Wir nutzen derzeit Investitionsgüter über Pacht-, Miet- bzw. Leasingverträge</p> <p>Wenn ja:</p> <p style="text-align: center;">Schätzungen genügen Anschaffungswert der im Jahre neu angemieteten Investitionsgüter (ohne gebrauchte Güter) (keine Bestandswerte, - in 1000 DM -)</p> <p style="text-align: center;">19XX** _____</p>			
<p>Herbst</p> <p>1994</p> <p>Gemietete Investitionsgüter Wir nutzen derzeit angemietete Investitionsgüter</p> <p>Wenn ja:</p> <p style="text-align: center;">Anschaffungswert neu angemieteter Investitionsgüter (ohne gebrauchte Güter) - in 1000 DM -</p>			

(nur für Zugänge im jeweiligen Jahr, auch Ersatzbeschaffung im Rahmen laufender Verträge)

19XX** _____

Herbst
1995

Gemietete Investitionsgüter
Wir hatten bzw. erwarten in den Jahren 19XX**, 19WW*** od 19VV**** Zugänge an gemieteten Investitionsgüternn (ohne gebrauchte Güter)

Wenn ja:
geschätzte Anschaffungswerte der Zugänge - in TDM -

19XX** _____

Herbst
1996 - 2001

Gemietete Investitionsgüter
Wir haben derzeit Investitionsgüter angemietet

Wenn ja:
Wert der **neu** angemieteten und gepachteten **neuen** Investitionsgüter in den Jahren 19XX** bis 19VV****
(Bitte Anschaffungswerte der Zugänge angeben, d.h. keine Jahresmieten - Schätzungen genügen!)

19XX** _____

Frühjahr
1988

Gemietete Investitionsgüter (ohne gebrauchte Güter)
Neben unseren eigenbilanzierten Investitionen haben wir 19YY* und/oder 19XX** Maschinen und Anlagen über **Pacht-, Miet- bzw. Leasingverträge** angeschafft (einschl. Ersatzbeschaffungen im Rahmen laufender Leasingverträge).

Wenn ja:
Die **Anschaffungswerte** (nicht Jahresmieten) der neu angemieteten Investitionsgüter belaufen sich etwa auf (**Schätzungen genügen**)

Wert der im Jahre ... neu angemieteten Investitionsgüter (keine Jahresmieten)

19XX** _____

Insgesamt _____ TDM

Frühjahr
1989-1991

Gemietete Investitionsgüter (ohne gebrauchte Güter)
Anschaffungen von neuen Investitionsgütern seit 19YY* über Pacht-, Miet- bzw. Leasingverträge - einschließlich Ersatzbeschaffungen im Rahmen laufender Verträge -

Anschaffungswert der im Jahre ... neu angemieteten Investitionsgüter (keine Jahresmieten, **Schätzungen genügen**)

19XX** _____

Insgesamt _____ TDM

Frühjahr
1992 - 1995

Anschaffungswerte gemieteter Investitionsgüter (ohne gebrauchte Güter)
Anmietung im Jahr... (einschl. Ersatzbeschaffungen im Rahmen lfd. Verträge)

19XX** _____

Insgesamt _____ TDM

Frühjahr
1996-1997

Zugänge an gemieteten Investitionsgüternn (ohne gebrauchte Güter)
geschätzte Anschaffungswerte der Zugänge im Jahr ...

19XX** _____

Insgesamt _____ TDM

Frühjahr
1998 - 2001

Zugänge an gemieteten Investitionsgüternn (ohne gebrauchte Güter)
geschätzte Anschaffungswerte der Zugänge im Jahr ... in TDM*****

19XX** _____

Bauten und Ausrüstungen (Geräte,
Maschinen, EDV, Kfz insgesamt _____

Herbst
1992 - 1994

Investitionen in Sachanlagen (ohne gebraucht erworbene Bauten und Ausrüstungsgüter) Im Jahr 19XX**
(ggfs. vorläufig)

Zugänge angemieteter/gepachteter/geleaster Investitionsgüter.
Investitionsgüter mit Anschaffungswert von insges. ca. _____ (TDM)

Herbst
1999

Investitionen in Sachanlagen (ohne gebraucht zugewandene Investitionsgüter) 1998
(Schätzung)

Geleaste/gepachtete Investitionsgüter insgesamt (Anschaffungswert!) _____ (TDM)
(ggfs. Schätzung, nicht Miet-oder Leasing Raten angeben)

Herbst
2000

OST

Investitionen in Sachanlagen (ohne gebraucht zugegangene Investitionsgüter)	1999 (Ist)
Geleaste/gepachtete Investitionsgüter, Zugänge, _____ (TDM) Schätzung der Anschaffungswerte (nicht Miet-oder Leasing Raten angeben!)	
Frühjahr 1993	
Investitionen in Sachanlagen (ohne gebraucht erworbene Bauten und Ausrüstungsgüter)	im Jahr 1992
Zugänge gemieteter Investitionsgüter mit Anschaffungswert von insges. ca. _____ (TDM)	
Frühjahr 1994	
Investitionen in Sachanlagen	Im Jahr 1993 (ggfs. vorläufig)
Zugänge angemieteter/gepachteter/geleaster Investitionsgüter _____ (TDM) mit Anschaffungswert von insges. ca.	
Frühjahr 1995 - 1996	
Investitionen in Sachanlagen	im Jahr 19XX**
Summe der Zugänge angemieteter/gepachteter/geleaster Investitionsgüter mit Anschaffungswert von ca. _____ (TDM)	
Frühjahr 1997	
Investitionen in Sachanlagen	im Jahr 1996
Zugänge angemieteter/gepachteter/geleaster Investitionsgüter mit Anschaffungswert von ca. _____ (TDM)	
Frühjahr 1998	
Investitionen in Sachanlagen (ohne gebraucht erworbene Investitionsgüter)	
Zugänge /gepachteter/geleaster _____ (TDM) Investitionsgüter insgesamt (Anschaffungswert), im Jahr 1997	
Frühjahr 1999	
Investitionen in Sachanlagen (ohne gebraucht erworbene Investitionsgüter)	Zugänge im Jahr 1998 (Ist)
Geleaste/gepachtete Investitionsgüter insgesamt _____ (TDM) (Anschaffungswert!) (ggfs. Geschätzt, nicht Miet-oder Leasing Raten angeben!)	
Frühjahr 2000 - 2001, 2003 - 2004, 2006	
Investitionen in Sachanlagen (ohne gebraucht erworbene Investitionsgüter)	20XX** (Ist)
Geleaste/gepachtete Investitionsgüter, Zugänge, Schätzung der Anschaffungswerte (nicht Miet-oder Leasing Raten angeben!) _____ (TDM)	
Frühjahr 2007 - 2012	
Investitionen in Sachanlagen (ohne gebraucht erworbene Investitionsgüter)	20XX** (Ist)
Geleaste/gepachtete Investitionsgüter, Zugänge im GJ insgesamt _____ (TDM) Schätzung der Anschaffungswerte (nicht Miet-oder Leasing Raten angeben!)	

Zeitverlauf der Variable

1987		1988		1989		1990		1991		1992		1993		1994	
Frühjahr	Herbst	Frühjahr	Herbst	Frühjahr	Herbst	Frühjahr	Herbst	Frühjahr	Herbst	Frühjahr	Herbst	Frühjahr	Herbst	Frühjahr	Herbst
WEST											OST				
1995		1996		1997		1998		1999		2000		2001		2002	
Frühjahr	Herbst	Frühjahr	Herbst	Frühjahr	Herbst	Frühjahr	Herbst	Frühjahr	Herbst	Frühjahr	Herbst	Frühjahr	Herbst	Frühjahr	Herbst
WEST											OST				
2003		2004		2005		2006		2007		2008		2009		2010	
Frühjahr	Herbst	Frühjahr	Herbst	Frühjahr	Herbst	Frühjahr	Herbst	Frühjahr	Herbst	Frühjahr	Herbst	Frühjahr	Herbst	Frühjahr	Herbst
WEST											OST				
2011		2012		2013		2014		2015		2016		2017		2018	
Frühjahr	Herbst	Frühjahr	Herbst	Frühjahr	Herbst	Frühjahr	Herbst	Frühjahr	Herbst	Frühjahr	Herbst	Frühjahr	Herbst	Frühjahr	Herbst
WEST											OST				

Nr.	Name	Label	Erhebungszeitraum	Erhebungsrythmus
-----	------	-------	-------------------	------------------

Wortlaut der Frage

	WEST	Beschreibung der Variable
<p>Herbst 1987 -1988</p> <p>Gemietete Investitionsgüter (Leasing, Miete, Pacht) Die Anschaffungswerte (nicht Jahresmieten) unserer über Pacht-, Miet- bzw. Leasingverträge neu angemieteten Investitionsgüter belaufen sich auf etwa</p> <p style="text-align: center;">Schätzungen genügen Anschaffungswert der im Jahre neu angemieteten Investitionsgüter (keine Jahresmieten, - in 1000 DM -)</p> <p>19WW*** _____</p>		<p>Geleaste Investitionen insgesamt dieses Jahr</p> <p>**"19YY" bedeutet das vorletzte Jahr Beispiel: Wurde die Frage 1990 gestellt, bedeutet "19YY"="1988".</p> <p>***"19XX" bedeutet das letzte Jahr Beispiel: Wurde die Frage 1990 gestellt, bedeutet "19XX"="1989".</p> <p>****"19WW" bedeutet das aktuelle Jahr Beispiel: Wurde die Frage 1990 gestellt, bedeutet "19WW"="19WW".</p> <p>*****"19VV" bedeutet das nächste Jahr Beispiel: Wurde die Frage 1990 gestellt, bedeutet "19VV"="1991".</p>
<p>Herbst 1989-1993</p> <p>Gemietete Investitionsgüter Wir nutzen derzeit Investitionsgüter über Pacht-, Miet- bzw. Leasingverträge</p> <p>Wenn ja:</p> <p style="text-align: center;">Schätzungen genügen Anschaffungswert der im Jahre neu angemieteten Investitionsgüter (ohne gebrauchte Güter) (keine Bestandswerte, - in 1000 DM -)</p> <p>19WW*** _____</p>		
<p>Herbst 1994</p> <p>Gemietete Investitionsgüter Wir nutzen derzeit angemietete Investitionsgüter</p> <p>Wenn ja:</p> <p style="text-align: center;">Anschaffungswert neu angemieteter Investitionsgüter (ohne gebrauchte Güter) - in 1000 DM - (nur für Zugänge im jeweiligen Jahr, auch Ersatzbeschaffung im Rahmen laufender Verträge)</p> <p>19WW*** _____</p>		
<p>Herbst 1995</p> <p>Gemietete Investitionsgüter Wir hatten bzw. erwarten in den Jahren 19XX**, 19WW*** oder 19VV**** Zugänge an gemieteten Investitionsgütern (ohne gebrauchte Güter)</p> <p>Wenn ja:</p> <p style="text-align: center;">geschätzte Anschaffungswerte der Zugänge - in TDM -</p> <p>19WW*** _____</p>		
<p>Herbst 1996 - 2001</p> <p>Gemietete Investitionsgüter Wir haben derzeit Investitionsgüter angemietet</p> <p>Wenn ja:</p> <p style="text-align: center;">Wert der neu angemieteten und gepachteten neuen Investitionsgüter in den Jahren 19XX** bis 19VV**** (Bitte Anschaffungswerte der Zugänge angeben, d.h. keine Jahresmieten - Schätzungen genügen!)</p> <p>19WW*** _____</p>		
<p>Frühjahr 1987</p> <p>Gemietete Investitionsgüter (ohne gebrauchte Güter) Wir haben die Absicht, 1987 neue Investitionsgüter anzumieten (einschl. Ersatzbeschaffungen im Rahmen laufender Leasingverträge).</p> <p>Wenn ja:</p> <p style="text-align: center;">Der Wert (nicht Jahresmiete) dieser Güter beläuft sich auf etwa</p> <p style="text-align: right;">_____ TDM</p>		
<p>Frühjahr 1988</p> <p>Gemietete Investitionsgüter (ohne gebrauchte Güter) Neben unseren eigenbilanzierten Investitionen haben wir 19YY* und/oder 19XX** Maschinen und Anlagen über Pacht, Miet- bzw. Leasingverträge angeschafft (einschl. Ersatzbeschaffungen im Rahmen laufender Leasingverträge).</p> <p>Wenn ja: Die Anschaffungswerte (nicht Jahresmieten) der neu angemieteten Investitionsgüter belaufen sich etwa auf (Schätzungen genügen)</p> <p style="text-align: center;">Wert der im Jahre ... neu angemieteten Investitionsgüter (keine Jahresmieten)</p> <p style="text-align: center;">Pläne 19WW***</p> <p>Insgesamt _____ TDM</p>		
<p>Frühjahr 1989-1991</p> <p>Gemietete Investitionsgüter (ohne gebrauchte Güter) Anschaffungen von neuen Investitionsgütern seit 19YY* über Pacht-, Miet- bzw. Leasingverträge - einschließlich Ersatzbeschaffungen im Rahmen laufender Verträge -</p> <p style="text-align: center;">Anschaffungswert der im Jahre ... neu angemieteten Investitionsgüter (keine Jahresmieten, Schätzungen genügen)</p> <p style="text-align: center;">Pläne 19WW***</p> <p>Insgesamt _____ TDM</p>		
<p>Frühjahr 1992 - 1995</p>		

Anschaffungswerte gemieteter Investitionsgüter (ohne gebrauchte Güter) Anmietung im Jahr... (einschl. Ersatzbeschaffungen im Rahmen lfd. Verträge)		
Pläne 19WW***		
Insgesamt _____ TDM		
Frühjahr 1996-1997		
Zugänge an gemieteten Investitionsgütern (ohne gebrauchte Güter) geschätzte Anschaffungswerte der Zugänge im Jahr ...		
Pläne 19WW***		
Insgesamt _____ TDM		
Frühjahr 1998 - 2001		
Zugänge an gemieteten Investitionsgütern (ohne gebrauchte Güter) geschätzte Anschaffungswerte der Zugänge im Jahr ... in TDM*****		
Pläne 19WW***		
Bauten und Ausrüstungen (Geräte, Maschinen, EDV, Kfz insgesamt _____		
Herbst 1992 - 1998		OST
Investitionen in Sachanlagen (ohne gebraucht erworbene Bauten und Ausrüstungsgüter)		Im Jahr 19WW*** (ggfs. vorläufig)
Zugänge angemieteter/gepachteter/geleaster Investitionsgüter. Investitionsgüter mit Anschaffungswert von insges. ca. _____ (TDM)		
Herbst 1999		
Investitionen in Sachanlagen (ohne gebraucht zugegangene Investitionsgüter)		1999 (Schätzung)
Geleaste/gepachtete Investitionsgüter insgesamt (Anschaffungswert!) _____ (TDM) (ggfs. Schätzung, nicht Miet-oder Leasing Raten angeben)		
Herbst 2000, 2004 -2005, 2007		
Investitionen in Sachanlagen (ohne gebraucht zugegangene Investitionsgüter)		Schätzungen für 20WW***
Geleaste/gepachtete Investitionsgüter, Zugänge, _____ (TDM) Schätzung der Anschaffungswerte (nicht Miet-oder Leasing Raten angeben!)		
Frühjahr 1993		
Investitionen in Sachanlagen (ohne gebraucht erworbene Bauten und Ausrüstungsgüter)		im Jahr 1993
Zugänge gemieteter Investitionsgüter mit Anschaffungswert von insges. ca. _____ (TDM)		
Frühjahr 1994		
Investitionen in Sachanlagen		Im Jahr 1994 (ggfs. vorläufig)
Zugänge angemieteter/gepachteter/geleaster Investitionsgüter _____ (TDM) mit Anschaffungswert von insges. ca.		
Frühjahr 1995 - 1996		
Investitionen in Sachanlagen		im Jahr 19WW***
Summe der Zugänge angemieteter/gepachteter/geleaster _____ (TDM) Investitionsgüter mit Anschaffungswert von ca.		
Frühjahr 1997		
Investitionen in Sachanlagen		im Jahr 1997
Zugänge angemieteter/gepachteter/geleaster _____ (TDM) Investitionsgüter mit Anschaffungswert von ca.		
Frühjahr 1998		
Investitionen in Sachanlagen (ohne gebraucht erworbene Investitionsgüter)		
Zugänge /gepachteter/geleaster _____ (TDM) Investitionsgüter insgesamt (Anschaffungswert), im Jahr 1998		
Frühjahr 1999		
Investitionen in Sachanlagen (ohne gebraucht erworbene Investitionsgüter)		Zugänge im Jahr 1999 (ist)
Geleaste/gepachtete Investitionsgüter insgesamt _____ (TDM) (Anschaffungswert!) (ggfs. Geschätzt, nicht Miet-oder Leasing Raten angeben!)		

Frühjahr
2000 - 2001, 2003 - 2004, 2006 - 2008

Investitionen in Sachanlagen (ohne gebraucht erworbene Investitionsgüter) 20WW*** (Ist)

Geleaste/gepachtete Investitionsgüter Zugänge, Schätzung _____ (TDM)
der Anschaffungswerte (nicht Miet-oder Leasing Raten angeben!)

Frühjahr
2007-2012

Investitionen in Sachanlagen (ohne gebraucht erworbene Investitionsgüter) 20WW*** (Ist)

Geleaste/gepachtete Investitionsgüter, **Zugänge im GJ insgesamt**, _____ (TDM)
Schätzung der Anschaffungswerte (nicht Miet-oder Leasing Raten angeben!)

Zeitverlauf der Variable

1987		1988		1989		1990		1991		1992		1993		1994	
Frühjahr	Herbst	Frühjahr	Herbst	Frühjahr	Herbst	Frühjahr	Herbst	Frühjahr	Herbst	Frühjahr	Herbst	Frühjahr	Herbst	Frühjahr	Herbst
WEST												OST			
1995		1996		1997		1998		1999		2000		2001		2002	
Frühjahr	Herbst	Frühjahr	Herbst	Frühjahr	Herbst	Frühjahr	Herbst	Frühjahr	Herbst	Frühjahr	Herbst	Frühjahr	Herbst	Frühjahr	Herbst
WEST												OST			
2003		2004		2005		2006		2007		2008		2009		2010	
Frühjahr	Herbst	Frühjahr	Herbst	Frühjahr	Herbst	Frühjahr	Herbst	Frühjahr	Herbst	Frühjahr	Herbst	Frühjahr	Herbst	Frühjahr	Herbst
2011		2012		2013		2014		2015		2016		2017		2018	
Frühjahr	Herbst	Frühjahr	Herbst	Frühjahr	Herbst	Frühjahr	Herbst	Frühjahr	Herbst	Frühjahr	Herbst	Frühjahr	Herbst	Frühjahr	Herbst
OST															

Nr.	Name	Label	Erhebungszeitraum	Erhebungsrhythmus
3.5.4)	invgel_nj	leased investments next year	West - Herbst 1987 bis Herbst 2001 Ost - ab Herbst 1992	jährlich unregelmäßig

Wortlaut der Frage

Herbst	WEST	Beschreibung der Variable
<p>1987 -1988</p> <p>Gemietete Investitionsgüter (Leasing, Miete, Pacht) Die Anschaffungswerte (nicht Jahresmieten) unserer über Pacht-, Miet- bzw. Leasingverträge neu angemieteten Investitionsgüter belaufen sich auf etwa</p> <p style="text-align: center;">Schätzungen genügen Anschaffungswert der im Jahre neu angemieteten Investitionsgüter (keine Jahresmieten, - in 1000 DM -)</p> <p>Pläne 19VV**** _____</p>		<p>Geleaste Investitionen insgesamt nächstes Jahr</p> <p>**"19YY" bedeutet das vorletzte Jahr Beispiel: Wurde die Frage 1990 gestellt, bedeutet "19YY"="1988".</p> <p>***"19XX" bedeutet das letzte Jahr Beispiel: Wurde die Frage 1990 gestellt, bedeutet "19XX"="1989".</p> <p>****"19WW" bedeutet das aktuelle Jahr Beispiel: Wurde die Frage 1990 gestellt, bedeutet "19WW"="19WW".</p> <p>*****"19VV" bedeutet das nächste Jahr Beispiel: Wurde die Frage 1990 gestellt, bedeutet "19VV"="1991".</p>
<p>1989-1993</p> <p>Gemietete Investitionsgüter Wir nutzen derzeit Investitionsgüter über Pacht-, Miet- bzw. Leasingverträge</p> <p>Wenn ja:</p> <p style="text-align: center;">Schätzungen genügen Anschaffungswert der im Jahre neu angemieteten Investitionsgüter (ohne gebrauchte Güter) (keine Bestandswerte, - in 1000 DM -)</p> <p>Pläne 19VV**** _____</p>		
<p>1994</p> <p>Gemietete Investitionsgüter Wir nutzen derzeit angemietete Investitionsgüter</p> <p>Wenn ja:</p> <p style="text-align: center;">Anschaffungswert neu angemieteter Investitionsgüter (ohne gebrauchte Güter) - in 1000 DM - (nur für Zugänge im jeweiligen Jahr, auch Ersatzbeschaffung im Rahmen laufender Verträge)</p> <p>19VV**** _____</p>		
<p>1995</p> <p>Gemietete Investitionsgüter Wir hatten bzw. erwarten in den Jahren 19XX**, 19WW*** od 19VV**** Zugänge an gemieteten Investitionsgütern (ohne gebrauchte Güter)</p> <p>Wenn ja:</p> <p style="text-align: center;">geschätzte Anschaffungswerte der Zugänge - in TDM -</p> <p>19VV**** _____</p>		
<p>1996 - 2001</p>		

Gemietete Investitionsgüter
Wir haben derzeit Investitionsgüter angemietet
Wenn ja: Wert der **neu** angemieteten und gepachteten **neuen** Investitionsgüter in den Jahren 19XX** bis 19VV****
 (Bitte Anschaffungswerte der Zugänge angeben, d.h. keine Jahresmieten - Schätzungen genügen!)
 19VV**** _____

Herbst 1992 - 1993 Investitionen in Sachanlagen (ohne gebraucht erworbene Bauten und Ausrüstungsgüter) Planung für 19VV**** (ggf/s. Schätzung) Zugänge gemieteter Investitionsgüter mit Anschaffungswert von insges. ca. _____ (TDM)	OST
Herbst 1994 Investitionen in Sachanlagen Erwartung für 1995 Nicht zu berücksichtigen sind: Unbebaute Grundstücke, Wohngebäude, gebraucht erworbene Anlagen sowie der Erwerb von Beteiligungen Zugänge gepachteter/geleaster Investitionsgüter mit Anschaffungswert von insgesamt ca. _____ (TDM)	
Herbst 1995 - 1996 Investitionen in Sachanlagen Erwartung für 19VV**** Nicht zu berücksichtigen sind: Unbebaute Grundstücke, Wohngebäude, gebraucht erworbene Anlagen sowie der Erwerb von Beteiligungen Summe der Zugänge angemieteter/gepachteter/geleaster Investitionsgüter mit Anschaffungswert von ca. _____ (TDM)	
Herbst 1997 Erwartete/geplante Investitionen in Sachanlagen 19VV****(Erwartung) (ohne gebraucht erworbene Investitionsgüter) Zugänge gepachteter/geleaster Investitionsgüter insgesamt (Anschaffungswert!), im Jahr _____ (TDM)	
Herbst 1998 Erwartete/geplante Investitionen in Sachanlagen ...19VV****(Erwartung) (ohne gebraucht angemietete bzw. erworbene Investitionsgüter) Zugänge gepachteter/geleaster Investitionsgüter insgesamt (Anschaffungswert!), im Jahr _____ (TDM)	
Herbst 1999-2000 Investitionen in Sachanlagen Erwartung für 20VV**** (ohne gebraucht zugewogene Investitionsgüter) Geleaste/gepachtete Investitionsgüter, Zugänge Schätzung der Anschaffungswerte (nicht Miet- oder Leasing-Raten angeben!) _____ (TDM)	
Herbst 2001, 2004 Investitionen in Sachanlagen Erwartung für 20VV**** (ohne gebraucht zugewogene Investitionsgüter) (in Tausend) Geleaste/gepachtete Investitionsgüter, Zugänge Schätzung der Anschaffungswerte (nicht Miet- oder Leasing-Raten angeben!) _____ (Euro)	
Herbst 2005 Investitionen in Sachanlagen Erwartung für 20VV**** (ohne gebraucht zugewogene Investitionsgüter) (in Tausend) Geleaste/gepachtete Investitionsgüter, Zugänge insgesamt , Schätzung der Anschaffungswerte (nicht Miet- oder Leasing-Raten angeben!) _____ (Euro)	
Herbst 2007 - 2010 Investitionen in Sachanlagen Erwartung für GJ 20VV**** (ohne gebraucht zugewogene Investitionsgüter) (in Tausend Euro) Geleaste/gepachtete Investitionsgüter, Zugänge im GJ insgesamt , Schätzung der Anschaffungswerte (nicht Miet- oder Leasing-Raten angeben!) _____	

Zeitverlauf der Variable

1987	1988	1989	1990	1991	1992	1993	1994
------	------	------	------	------	------	------	------

Frühjahr	Herbst	Frühjahr	Herbst	Frühjahr	Herbst	Frühjahr	Herbst	Frühjahr	Herbst	Frühjahr	Herbst	Frühjahr	Herbst	Frühjahr	Herbst
	WEST										OST				
1995		1996		1997		1998		1999		2000		2001		2002	
Frühjahr	Herbst	Frühjahr	Herbst	Frühjahr	Herbst	Frühjahr	Herbst	Frühjahr	Herbst	Frühjahr	Herbst	Frühjahr	Herbst	Frühjahr	Herbst
	WEST														
	OST														
2003		2004		2005		2006		2007		2008		2009		2010	
Frühjahr	Herbst	Frühjahr	Herbst	Frühjahr	Herbst	Frühjahr	Herbst	Frühjahr	Herbst	Frühjahr	Herbst	Frühjahr	Herbst	Frühjahr	Herbst
			OST												
2011		2012		2013		2014		2015		2016		2017		2018	
Frühjahr	Herbst	Frühjahr	Herbst	Frühjahr	Herbst	Frühjahr	Herbst	Frühjahr	Herbst	Frühjahr	Herbst	Frühjahr	Herbst	Frühjahr	Herbst

Nr.	Name	Label	Erhebungszeitraum	Erhebungsrhythmus
3.5.5)	bauten_vlj	rented buildings last year	West - Frühjahr 1987 bis Frühjahr 1997 Ost - Frühjahr 1993 und Herbst 1997	jährlich unregelmäßig

Wortlaut der Frage

Frühjahr	WEST	Beschreibung der Variable
1987 - 1988		Gemietete Bauten vorletztes Jahr
Gemietete Investitionsgüter (ohne gebrauchte Güter) Neben unseren eigenbilanzierten Investitionen haben wir 19YY* und/oder 19XX** Maschinen und Anlagen über Pacht, Miet- bzw. Leasingverträge angeschafft (einschl. Ersatzbeschaffungen im Rahmen laufender Leasingverträge). Wenn ja: Die Anschaffungswerte (nicht Jahresmieten) der neu angemieteten Investitionsgüter belaufen sich etwa auf (Schätzungen genügen)		**"19YY" bedeutet das vorletzte Jahr Beispiel: Wurde die Frage 1990 gestellt, bedeutet "19YY"="1988".
Wert der im Jahre ... neu angemieteten Investitionsgüter (keine Jahresmieten)		***"19XX" bedeutet das letzte Jahr Beispiel: Wurde die Frage 1990 gestellt, bedeutet "19XX"="1989".
19YY*		
Neue Bauten _____ TDM		
Frühjahr 1989-1991		
Gemietete Investitionsgüter (ohne gebrauchte Güter) Anschaffungen von neuen Investitionsgütern seit 19YY* über Pacht-, Miet- bzw. Leasingverträge - einschließlich Ersatzbeschaffungen im Rahmen laufender Verträge -		
Anschaffungswert der im Jahre ... neu angemieteten Investitionsgüter (keine Jahresmieten, Schätzungen genügen)		
19YY*		
Neue Bauten _____ TDM		
Frühjahr 1992 - 1995		
Anschaffungswerte gemieteter Investitionsgüter (ohne gebrauchte Güter) Anmietung im Jahr... (einschl. Ersatzbeschaffungen im Rahmen lfd. Verträge)		
19YY*		
Neue Bauten _____ TDM		
Frühjahr 1996-1997		
Zugänge an gemieteten Investitionsgütern (ohne gebrauchte Güter) geschätzte Anschaffungswerte der Zugänge im Jahr ...		
19YY*		
Bauten _____ TDM		

Zeitverlauf der Variable

1987	1988	1989	1990	1991	1992	1993	1994
Frühjahr	Herbst	Frühjahr	Herbst	Frühjahr	Herbst	Frühjahr	Herbst
	WEST					OST	
1995	1996	1997	1998	1999	2000	2001	2002
Frühjahr	Herbst	Frühjahr	Herbst	Frühjahr	Herbst	Frühjahr	Herbst
	WEST		OST				
2003	2004	2005	2006	2007	2008	2009	2010
Frühjahr	Herbst	Frühjahr	Herbst	Frühjahr	Herbst	Frühjahr	Herbst

2011	2012	2013	2014	2015	2016	2017	2018
Frühjahr	Herbst	Frühjahr	Herbst	Frühjahr	Herbst	Frühjahr	Herbst

Nr.	Name	Label	Erhebungszeitraum	Erhebungsrhythmus
-----	------	-------	-------------------	-------------------

3.5.6) bauten_lj rented buildings last year West - Frühjahr 1987 bis Frühjahr 1997 jährlich
Ost - Herbst 1992 bis Frühjahr 2004 unregelmäßig

Wortlaut der Frage

WEST	Beschreibung der Variable
<p>Frühjahr 1987 - 1988</p> <p>Gemietete Investitionsgüter (ohne gebrauchte Güter) Neben unseren eigenbilanzierten Investitionen haben wir 19YY* und/oder 19XX** Maschinen und Anlagen über Pacht, Miet- bzw. Leasingverträge angeschafft (einschl. Ersatzbeschaffungen im Rahmen laufender Leasingverträge). Wenn ja: Die Anschaffungswerte (nicht Jahresmieten) der neu angemieteten Investitionsgüter belaufen sich etwa auf (Schätzungen genügen)</p> <p style="text-align: center;">Wert der im Jahre ... neu angemieteten Investitionsgüter (keine Jahresmieten)</p> <p style="text-align: center;">19XX**</p> <p>Neue Bauten _____ TDM</p>	<p>Gemietete Bauten letztes Jahr</p> <p>**"19YY" bedeutet das vorletzte Jahr Beispiel: Wurde die Frage 1990 gestellt, bedeutet "19YY"="1988".</p> <p>***"19XX" bedeutet das letzte Jahr Beispiel: Wurde die Frage 1990 gestellt, bedeutet "19XX"="1989".</p>
<p>Frühjahr 1989-1991</p> <p>Gemietete Investitionsgüter (ohne gebrauchte Güter) Anschaffungen von neuen Investitionsgütern seit 19YY* über Pacht-, Miet- bzw. Leasingverträge - einschließlich Ersatzbeschaffungen im Rahmen laufender Verträge -</p> <p style="text-align: center;">Anschaffungswert der im Jahre ... neu angemieteten Investitionsgüter (keine Jahresmieten, Schätzungen genügen)</p> <p style="text-align: center;">19XX**</p> <p>Neue Bauten _____ TDM</p>	
<p>Frühjahr 1992 - 1995</p> <p>Anschaffungswerte gemieteter Investitionsgüter (ohne gebrauchte Güter) Anmietung im Jahr... (einschl. Ersatzbeschaffungen im Rahmen lfd. Verträge)</p> <p style="text-align: center;">19XX**</p> <p>Neue Bauten _____ TDM</p>	
<p>Frühjahr 1996-1997</p> <p>Zugänge an gemieteten Investitionsgütern (ohne gebrauchte Güter) geschätzte Anschaffungswerte der Zugänge im Jahr ...</p> <p style="text-align: center;">19XX**</p> <p>Bauten _____ TDM</p>	
<p>Herbst 1992 - 1993</p> <p>Investitionen in Sachanlagen (ohne gebraucht erworbene Bauten und Ausrüstungsgüter) Im Jahr 19XX** (ggf. vorläufig)</p> <p>Zugänge angemieteter/gepachteter/geleaster Investitionsgüter. Investitionsgüter mit Anschaffungswert von insges. ca.</p> <p>darunter: Betriebs- und Geschäftsgebäude, _____ (TDM)</p>	OST
<p>Herbst 1994</p> <p>Investitionen in Sachanlagen (ohne gebraucht erworbene Bauten und Ausrüstungsgüter) Im Jahr 19XX** (ggf. vorläufig)</p> <p>Zugänge angemieteter/gepachteter/geleaster Investitionsgüter. Investitionsgüter mit Anschaffungswert von insges. ca.</p> <p>darunter: bauliche Investitionen (Immobilien) _____ (TDM)</p>	
<p>Herbst 1999</p> <p>Investitionen in Sachanlagen (ohne gebraucht zugegangene Investitionsgüter) 1998 (Schätzung)</p> <p>Geleaste/gepachtete Investitionsgüter insgesamt (Anschaffungswert!) (ggfs. Schätzung, nicht Miet-oder Leasing Raten angeben)</p> <p>darunter: gepachtete/geleaste bauliche Investitionen _____ (TDM)</p>	
<p>Herbst 2000</p> <p>Investitionen in Sachanlagen (ohne gebraucht zugegangene Investitionsgüter) 1999 (Ist)</p> <p>Geleaste/gepachtete Investitionsgüter, Zugänge, Schätzung der Anschaffungswerte</p>	

(nicht Miet-oder Leasing Raten angeben!)

darunter: gepachtete/geleaste bauliche Investitionen _____ (TDM)

Frühjahr
1993

Investitionen in Sachanlagen (ohne gebraucht erworbene Bauten und Ausrüstungsgüter) im Jahr 1992

Zugänge gemieteter Investitionsgüter mit Anschaffungswert von insges.

darunter: Betriebs und Geschäftsgebäude, _____ (TDM)

Frühjahr
1994

Investitionen in Sachanlagen Im Jahr 1993 (ggfs. vorläufig)

Zugänge angemieteter/gepachteter/geleaster Investitionsgüter mit Anschaffungswert von insges. ca.

darunter: bauliche Investitionen (Immobilien) _____ (TDM)

Frühjahr
1995 - 1996

Investitionen in Sachanlagen im Jahr 19XX**

Summe der Zugänge angemieteter/gepachteter/geleaster Investitionsgüter mit Anschaffungswert von ca.

Anteil baulicher Investitionen an dieser Summe _____ (TDM)

Frühjahr
1997

Investitionen in Sachanlagen im Jahr 1996

Zugänge angemieteter/gepachteter/geleaster Investitionsgüter mit Anschaffungswert von ca.

darunter: bauliche Investitionen (Immobilien) _____ (TDM)

Frühjahr
1998

Investitionen in Sachanlagen (ohne gebraucht erworbene Investitionsgüter) 1997

Zugänge /gepachteter/geleaster Investitionsgüter **insgesamt** (Anschaffungswert), im Jahr...

darunter: Anschaffungswert baulicher Investitionen _____ (TDM)

Frühjahr
1999

Investitionen in Sachanlagen (ohne gebraucht erworbene Investitionsgüter) Zugänge im Jahr 1998 (ist)

Geleaste/gepachtete Investitionsgüter **insgesamt** (Anschaffungswert!) (ggfs. Geschätzt, nicht Miet-oder Leasing Raten angeben!)

darunter: gepachtete/geleaste bauliche Investitionen _____ (TDM)

Frühjahr
2000 - 2001, 2003 - 2004

Investitionen in Sachanlagen (ohne gebraucht erworbene Investitionsgüter) 20XX** (Ist)

Geleaste/gepachtete Investitionsgüter Zugänge, Schätzung der Anschaffungswerte (nicht Miet-oder Leasing Raten angeben!)

darunter: gepachtete/geleaste bauliche Investitionen _____ (TDM)

Zeitverlauf der Variable

1987		1988		1989		1990		1991		1992		1993		1994	
Frühjahr	Herbst	Frühjahr	Herbst	Frühjahr	Herbst	Frühjahr	Herbst	Frühjahr	Herbst	Frühjahr	Herbst	Frühjahr	Herbst	Frühjahr	Herbst
WEST															
OST															
1995		1996		1997		1998		1999		2000		2001		2002	
Frühjahr	Herbst	Frühjahr	Herbst	Frühjahr	Herbst	Frühjahr	Herbst	Frühjahr	Herbst	Frühjahr	Herbst	Frühjahr	Herbst	Frühjahr	Herbst
WEST															
OST															
2003		2004		2005		2006		2007		2008		2009		2010	
Frühjahr	Herbst	Frühjahr	Herbst	Frühjahr	Herbst	Frühjahr	Herbst	Frühjahr	Herbst	Frühjahr	Herbst	Frühjahr	Herbst	Frühjahr	Herbst
OST															
2011		2012		2013		2014		2015		2016		2017		2018	
Frühjahr	Herbst	Frühjahr	Herbst	Frühjahr	Herbst	Frühjahr	Herbst	Frühjahr	Herbst	Frühjahr	Herbst	Frühjahr	Herbst	Frühjahr	Herbst

--	--	--	--	--	--	--	--	--

Nr.	Name	Label	Erhebungszeitraum	Erhebungsrhythmus
3.5.7)	bauten_dj	rented buildings this year	West - Frühjahr 1988 bis Frühjahr 1997 Ost - Herbst 1992 bis Herbst 2004	jährlich unregelmäßig

Wortlaut der Frage

WEST	Beschreibung der Variable
Frühjahr 1988 Gemietete Investitionsgüter (ohne gebrauchte Güter) Neben unseren eigenbilanzierten Investitionen haben wir 19YY* und/oder 19XX** Maschinen und Anlagen über Pacht, Miet- bzw. Leasingverträge angeschafft (einschl. Ersatzbeschaffungen im Rahmen laufender Leasingverträge). Wenn ja: Die Anschaffungswerte (nicht Jahresmieten) der neu angemieteten Investitionsgüter belaufen sich etwa auf (Schätzungen genügen) <p style="text-align: center;">Wert der im Jahre ... neu angemieteten Investitionsgüter (keine Jahresmieten)</p> <p style="text-align: center;">19WW***</p> <p style="text-align: center;">Neue Bauten _____ TDM</p>	Gemietete Bauten dieses Jahr **"19YY" bedeutet das vorletzte Jahr Beispiel: Wurde die Frage 1990 gestellt, bedeutet "19YY"="1988". ***"19XX" bedeutet das letzte Jahr Beispiel: Wurde die Frage 1990 gestellt, bedeutet "19XX"="1989". ****"19WW" bedeutet das aktuelle Jahr Beispiel: Wurde die Frage 1990 gestellt, bedeutet "19WW"="1990".
Frühjahr 1989-1991 Gemietete Investitionsgüter (ohne gebrauchte Güter) Anschaffungen von neuen Investitionsgütern seit 19YY* über Pacht-, Miet- bzw. Leasingverträge - einschließlich Ersatzbeschaffungen im Rahmen laufender Verträge - <p style="text-align: center;">Anschaffungswert der im Jahre ... neu angemieteten Investitionsgüter (keine Jahresmieten, Schätzungen genügen)</p> <p style="text-align: center;">19WW***</p> <p style="text-align: center;">Neue Bauten _____ TDM</p>	
Frühjahr 1992 - 1995 Anschaffungswerte gemieteter Investitionsgüter (ohne gebrauchte Güter) Anmietung im Jahr... (einschl. Ersatzbeschaffungen im Rahmen lfd. Verträge) <p style="text-align: center;">19WW***</p> <p style="text-align: center;">Neue Bauten _____ TDM</p>	
Frühjahr 1996-1997 Zugänge an gemieteten Investitionsgütern (ohne gebrauchte Güter) geschätzte Anschaffungswerte der Zugänge im Jahr ... <p style="text-align: center;">19WW***</p> <p style="text-align: center;">Bauten _____ TDM</p>	
Herbst 1992 - 1993 Investitionen in Sachanlagen (ohne gebraucht erworbene Bauten und Ausrüstungsgüter) im Jahr 19WW*** (ggfls. vorläufig) Zugänge angemieteter/gepachteter/geleaster Investitionsgüter. Investitionsgüter mit Anschaffungswert von insges. ca. darunter: Betriebs und Geschäftsgebäude, _____ (TDM)	OST
Herbst 1994 Investitionen in Sachanlagen im Jahr 1994 (ggfls. vorläufig) Zugänge gepachteter/geleaster Investitionsgüter. Investitionsgüter mit Anschaffungswert von insges. ca. darunter: bauliche Investitionen (Immobilien) _____ (TDM)	
Herbst 1995 - 1996 Investitionen in Sachanlagen 19WW*** insgesamt (Schätzung) Summe der Zugänge angemieteter/gepachteter/geleaster Investitionsgüter mit Anschaffungswert von ca. Anteil baulicher Investitionen an dieser Summe _____ (TDM)	
Herbst 1997 - 1998 Erwartete/geplante Investitionen in Sachanlagen 19WW*** (Schätzung) Zugänge gepachteter/geleaster Investitionsgüter insgesmt (Anschaffungswert), im Jahr... darunter: Anschaffungswert baulicher Investitionen _____ (TDM)	
Herbst 1999 - 2001, 2004 Investitionen in Sachanlagen 19WW*** insgesamt (Schätzung)	

Geleaste/gepachtete Investitionsgüter, Zugänge,
Schätzung der Anschaffungswerte
(nicht Miet- oder Leasing-Raten angeben)

darunter: gepachtete/geleaste bauliche Investitionen _____ (TDM)

Frühjahr
1993

Investitionen in Sachanlagen (ohne gebraucht erworbene Bauten und Ausrüstungsgüter)

Zugänge gemieteter Investitionsgüter
mit Anschaffungswert von insges. _____
(ggfs. vorläufig)

darunter: Betriebs und Geschäftsgebäude, _____ (TDM)

Frühjahr
1994

Investitionen in Sachanlagen _____ **Erwartungen für 1994**
(ggfs. vorläufig)

Zugänge angemieteter/gepachteter/geleaster Investitionsgüter
mit Anschaffungswert von insges. ca. _____

darunter: bauliche Investitionen (Immobilien) _____ (TDM)

Frühjahr
1995 - 1996

Investitionen in Sachanlagen _____ **im Jahr 19WW*****
(Schätzung)

Summe der Zugänge angemieteter/gepachteter/geleaster
Investitionsgüter mit Anschaffungswert von ca. _____

Anteil baulicher Investitionen an dieser Summe _____ (TDM)

Frühjahr
1997

Investitionen in Sachanlagen _____ **Erwartungen für 1997**

Zugänge angemieteter/gepachteter/geleaster
Investitionsgüter mit Anschaffungswert von ca. _____

darunter: bauliche Investitionen (Immobilien) _____ (TDM)

Frühjahr
1998

Investitionen in Sachanlagen (ohne gebraucht erworbene Investitionsgüter) _____ **1998**
(Erwartung)

Zugänge /gepachteter/geleaster
Investitionsgüter **insgesamt** (Anschaffungswert), im Jahr... _____

darunter: Anschaffungswert baulicher Investitionen _____ (TDM)

Frühjahr
1999

Investitionen in Sachanlagen (ohne gebraucht erworbene Investitionsgüter) _____ **Zugänge im Jahr 1999**
(Erwartung)

Geleaste/gepachtete Investitionsgüter **insgesamt**
(Anschaffungswert!) _____
(ggfs. Geschätzt, nicht Miet-oder Leasing Raten angeben!)

darunter: gepachtete/geleaste bauliche Investitionen _____ (TDM)


Frühjahr
2000 - 2001, 2003 - 2004

Investitionen in Sachanlagen (ohne gebraucht erworbene Investitionsgüter) _____ **Erwartung für 20WW*****

Geleaste/gepachtete Investitionsgüter Zugänge, Schätzung
der Anschaffungswerte (nicht Miet-oder Leasing Raten angeben!)

darunter: gepachtete/geleaste bauliche Investitionen _____ (TDM)

Zeitverlauf der Variable



--	--	--	--	--	--	--	--

Nr.	Name	Label	Erhebungszeitraum	Erhebungsrhythmus
-----	------	-------	-------------------	-------------------

3.5.8) bauten_nj rented buildings next year Ost - Herbst 1992 bis Herbst 2004 jährlich

Wortlaut der Frage

Herbst 1992 - 1993 Investitionen in Sachanlagen (ohne gebraucht erworbene Bauten und Ausrüstungsgüter) Planungen für 19VV* (ggfs. Schätzung) Zugänge angemieteter/gepachteter/geleaster Investitionsgüter. Investitionsgüter mit Anschaffungswert von insges. ca. darunter: Betriebs und Geschäftsgebäude, _____ (TDM)	OST	Beschreibung der Variable Gemietete Bauten nächstes Jahr *"19VV" bedeutet das nächste Jahr Beispiel: Wurde die Frage 1994 gestellt, bedeutet "19VV"="1995".
Herbst 1994 Investitionen in Sachanlagen im Jahr 1995 (ggfs. vorläufig) Zugänge gepachteter/geleaster Investitionsgüter. Investitionsgüter mit Anschaffungswert von insges. ca. darunter: bauliche Investitionen (Immobilien) _____ (TDM)		
Herbst 1995 - 1996 Investitionen in Sachanlagen Erwartungen für 19VV* Summe der Zugänge angemieteter/gepachteter/geleaster Investitionsgüter mit Anschaffungswert von ca. Anteil baulicher Investitionen an dieser Summe _____ (TDM)		
Herbst 1997 - 1998 Erwartete/geplante Investitionen in Sachanlagen 19VV* (Erwartungen) Zugänge gepachteter/geleaster Investitionsgüter insgesmt (Anschaffungswert), im Jahr... darunter: Anschaffungswert baulicher Investitionen _____ (TDM)		
Herbst 1999 - 2001, 2004 Investitionen in Sachanlagen Erwartungen für 19VV* Geleaste/gepachtete Investitionsgüter, Zugänge, Schätzung der Anschaffungswerte (nicht Miet- oder Leasing-Raten angeben) darunter: gepachtete/geleaste bauliche Investitionen _____ (TDM)		

Zeitverlauf der Variable

1987	1988	1989	1990	1991	1992	1993	1994
Frühjahr	Herbst	Frühjahr	Herbst	Frühjahr	Herbst	Frühjahr	Herbst
					OST		
1995	1996	1997	1998	1999	2000	2001	2002
Frühjahr	Herbst	Frühjahr	Herbst	Frühjahr	Herbst	Frühjahr	Herbst
	OST						
2003	2004	2005	2006	2007	2008	2009	2010
Frühjahr	Herbst	Frühjahr	Herbst	Frühjahr	Herbst	Frühjahr	Herbst
		OST					
2011	2012	2013	2014	2015	2016	2017	2018
Frühjahr	Herbst	Frühjahr	Herbst	Frühjahr	Herbst	Frühjahr	Herbst

Nr.	Name	Label	Erhebungszeitraum	Erhebungsrhythmus
-----	------	-------	-------------------	-------------------

3.5.9) ausruest_vlj rented equipment two years ago West - Frühjahr 1987 bis Frühjahr 1997 jährlich

Wortlaut der Frage

Frühjahr 1987 - 1988	WEST	Beschreibung der Variable Gemietete Ausrüstung vorletztes Jahr
--------------------------------	-------------	--

Gemietete Investitionsgüter (ohne gebrauchte Güter)
 Neben unseren eigenbilanzierten Investitionen haben wir 19YY* und/oder 19XX** Maschinen und Anlagen über **Pacht, Miet- bzw. Leasingverträge** angeschafft (einschl. Ersatzbeschaffungen im Rahmen laufender Leasingverträge).
Wenn ja:
 Die **Anschaffungswerte** (nicht Jahresmieten) der neu angemieteten Investitionsgüter belaufen sich etwa auf (**Schätzungen genügen**)

Wert der im Jahre ... neu angemieteten Investitionsgüter (keine Jahresmieten)

19YY*

Neue Ausrüstungen
 (Geräte, Maschinen, Kfz) _____ TDM

Frühjahr
 1989-1991

Gemietete Investitionsgüter (ohne gebrauchte Güter)
 Anschaffungen von neuen Investitionsgütern seit 19YY* über Pacht-, Miet- bzw. Leasingverträge - einschließlich Ersatzbeschaffungen im Rahmen laufender Verträge -

Anschaffungswert der im Jahre ... neu angemieteten Investitionsgüter (keine Jahresmieten, **Schätzungen genügen**)

19YY*

Neue Ausrüstungen
 (Geräte, Maschinen, Kfz) _____ TDM

Frühjahr
 1992 - 1995

Anschaffungswerte gemieteter Investitionsgüter (ohne gebrauchte Güter)
 Anmietung im Jahr... (einschl. Ersatzbeschaffungen im Rahmen lfd. Verträge)

19YY*

Neue Ausrüstungen
 (Geräte, Maschinen, Kfz) _____ TDM

Frühjahr
 1996-1997

Zugänge an gemieteten Investitionsgütern (ohne gebrauchte Güter)
 geschätzte Anschaffungswerte der Zugänge im Jahr ...

19YY*

Ausrüstungen (Geräte,
 Maschinen, EDV, Kfz) _____ TDM

**"19YY" bedeutet das vorletzte Jahr
Beispiel:
 Wurde die Frage 1990 gestellt,
 bedeutet "19YY"="1988".

***"19XX" bedeutet das letzte Jahr
Beispiel:
 Wurde die Frage 1990 gestellt,
 bedeutet "19XX"="1989".

Zeitverlauf der Variable

1987		1988		1989		1990		1991		1992		1993		1994	
Frühjahr	Herbst	Frühjahr	Herbst	Frühjahr	Herbst	Frühjahr	Herbst	Frühjahr	Herbst	Frühjahr	Herbst	Frühjahr	Herbst	Frühjahr	Herbst
WEST															
1995		1996		1997		1998		1999		2000		2001		2002	
Frühjahr	Herbst	Frühjahr	Herbst	Frühjahr	Herbst	Frühjahr	Herbst	Frühjahr	Herbst	Frühjahr	Herbst	Frühjahr	Herbst	Frühjahr	Herbst
WEST															
2003		2004		2005		2006		2007		2008		2009		2010	
Frühjahr	Herbst	Frühjahr	Herbst	Frühjahr	Herbst	Frühjahr	Herbst	Frühjahr	Herbst	Frühjahr	Herbst	Frühjahr	Herbst	Frühjahr	Herbst
2011		2012		2013		2014		2015		2016		2017		2018	
Frühjahr	Herbst	Frühjahr	Herbst	Frühjahr	Herbst	Frühjahr	Herbst	Frühjahr	Herbst	Frühjahr	Herbst	Frühjahr	Herbst	Frühjahr	Herbst

Nr.	Name	Label	Erhebungszeitraum	Erhebungsrhythmus
3.5.10)	ausruest_lj	rented equipment last year	West - Frühjahr 1987 bis Frühjahr 1997	jährlich

Wortlaut der Frage

Frühjahr	WEST	Beschreibung der Variable
1987 - 1988		Gemietete Ausrüstung letztes Jahr
Gemietete Investitionsgüter (ohne gebrauchte Güter) Neben unseren eigenbilanzierten Investitionen haben wir 19YY* und/oder 19XX** Maschinen und Anlagen über Pacht, Miet- bzw. Leasingverträge angeschafft (einschl. Ersatzbeschaffungen im Rahmen laufender Leasingverträge). Wenn ja: Die Anschaffungswerte (nicht Jahresmieten) der neu angemieteten Investitionsgüter belaufen sich etwa auf (Schätzungen genügen)		**"19YY" bedeutet das vorletzte Jahr Beispiel: Wurde die Frage 1990 gestellt, bedeutet "19YY"="1988".
Wert der im Jahre ... neu angemieteten Investitionsgüter (keine Jahresmieten)		***"19XX" bedeutet das letzte Jahr Beispiel: Wurde die Frage 1990 gestellt, bedeutet "19XX"="1989".
19XX**		
Neue Ausrüstungen (Geräte, Maschinen, Kfz) _____ TDM		
Frühjahr 1989-1991		
Gemietete Investitionsgüter (ohne gebrauchte Güter) Anschaffungen von neuen Investitionsgütern seit 19YY* über Pacht-, Miet- bzw. Leasingverträge - einschließlich Ersatzbeschaffungen		

im Rahmen laufender Verträge -

Anschaffungswert der im Jahre ... neu angemieteten Investitionsgüter (keine Jahresmieten, Schätzungen genügen)

19XX**

Neue Ausrüstungen
(Geräte, Maschinen, Kfz) _____ TDM

Frühjahr
1992 - 1995

Anschaffungswerte gemieteter Investitionsgüter (ohne gebrauchte Güter)
Anmietung im Jahr... (einschl. Ersatzbeschaffungen im Rahmen lfd. Verträge)

19XX**

Neue Ausrüstungen
(Geräte, Maschinen, Kfz) _____ TDM

Frühjahr
1996-1997

Zugänge an gemieteten Investitionsgütern (ohne gebrauchte Güter)
geschätzte Anschaffungswerte der Zugänge im Jahr ...

19XX**

Ausrüstungen (Geräte,
Maschinen, EDV, Kfz) _____ TDM

Zeitverlauf der Variable

1987		1988		1989		1990		1991		1992		1993		1994	
Frühjahr	Herbst	Frühjahr	Herbst	Frühjahr	Herbst	Frühjahr	Herbst	Frühjahr	Herbst	Frühjahr	Herbst	Frühjahr	Herbst	Frühjahr	Herbst
WEST															
1995		1996		1997		1998		1999		2000		2001		2002	
Frühjahr	Herbst	Frühjahr	Herbst	Frühjahr	Herbst	Frühjahr	Herbst	Frühjahr	Herbst	Frühjahr	Herbst	Frühjahr	Herbst	Frühjahr	Herbst
WEST															
2003		2004		2005		2006		2007		2008		2009		2010	
Frühjahr	Herbst	Frühjahr	Herbst	Frühjahr	Herbst	Frühjahr	Herbst	Frühjahr	Herbst	Frühjahr	Herbst	Frühjahr	Herbst	Frühjahr	Herbst
2011		2012		2013		2014		2015		2016		2017		2018	
Frühjahr	Herbst	Frühjahr	Herbst	Frühjahr	Herbst	Frühjahr	Herbst	Frühjahr	Herbst	Frühjahr	Herbst	Frühjahr	Herbst	Frühjahr	Herbst

Nr.	Name	Label	Erhebungszeitraum	Erhebungsrhythmus
3.5.11)	ausruest_dj	rented equipment this year	West - Frühjahr 1988 bis Frühjahr 1997	jährlich

Wortlaut der Frage

Frühjahr	WEST	Beschreibung der Variable
<p>1988</p> <p>Gemietete Investitionsgüter (ohne gebrauchte Güter) Neben unseren eigenbilanzierten Investitionen haben wir 19YY* und/oder 19XX** Maschinen und Anlagen über Pacht, Miet- bzw. Leasingverträge angeschafft (einschl. Ersatzbeschaffungen im Rahmen laufender Leasingverträge). Wenn ja: Die Anschaffungswerte (nicht Jahresmieten) der neu angemieteten Investitionsgüter belaufen sich etwa auf (Schätzungen genügen)</p> <p>Wert der im Jahre ... neu angemieteten Investitionsgüter (keine Jahresmieten)</p> <p>Pläne 19WW***</p> <p>Neue Ausrüstungen (Geräte, Maschinen, Kfz) _____ TDM</p>		<p>Gemietete Ausrüstung dieses Jahr</p> <p>**19YY" bedeutet das vorletzte Jahr Beispiel: Wurde die Frage 1990 gestellt, bedeutet "19YY"="1988".</p> <p>***19XX" bedeutet das letzte Jahr Beispiel: Wurde die Frage 1990 gestellt, bedeutet "19XX"="1989".</p> <p>****19WW" bedeutet das aktuelle Jahr Beispiel: Wurde die Frage 1990 gestellt, bedeutet "19WW"="1990".</p>
<p>Frühjahr 1989-1991</p> <p>Gemietete Investitionsgüter (ohne gebrauchte Güter) Anschaffungen von neuen Investitionsgütern seit 19YY* über Pacht-, Miet- bzw. Leasingverträge - einschließlich Ersatzbeschaffungen im Rahmen laufender Verträge -</p> <p>Anschaffungswert der im Jahre ... neu angemieteten Investitionsgüter (keine Jahresmieten, Schätzungen genügen)</p> <p>Pläne 19WW***</p> <p>Neue Ausrüstungen (Geräte, Maschinen, Kfz) _____ TDM</p>		
<p>Frühjahr 1992 - 1995</p> <p>Anschaffungswerte gemieteter Investitionsgüter (ohne gebrauchte Güter) Anmietung im Jahr... (einschl. Ersatzbeschaffungen im Rahmen lfd. Verträge)</p> <p>Pläne 19WW***</p> <p>Neue Ausrüstungen (Geräte, Maschinen, Kfz) _____ TDM</p>		

Frühjahr
1996-1997

Zugänge an gemieteten Investitionsgütern (ohne gebrauchte Güter)
geschätzte Anschaffungswerte der Zugänge im Jahr ...

Pläne 19WW***

Ausrüstungen (Geräte, Maschinen, EDV, Kfz) _____ TDM

Zeitverlauf der Variable

1987		1988		1989		1990		1991		1992		1993		1994	
Frühjahr	Herbst	Frühjahr	Herbst	Frühjahr	Herbst	Frühjahr	Herbst	Frühjahr	Herbst	Frühjahr	Herbst	Frühjahr	Herbst	Frühjahr	Herbst
		WEST													
1995		1996		1997		1998		1999		2000		2001		2002	
Frühjahr	Herbst	Frühjahr	Herbst	Frühjahr	Herbst	Frühjahr	Herbst	Frühjahr	Herbst	Frühjahr	Herbst	Frühjahr	Herbst	Frühjahr	Herbst
WEST															
2003		2004		2005		2006		2007		2008		2009		2010	
Frühjahr	Herbst	Frühjahr	Herbst	Frühjahr	Herbst	Frühjahr	Herbst	Frühjahr	Herbst	Frühjahr	Herbst	Frühjahr	Herbst	Frühjahr	Herbst
2011		2012		2013		2014		2015		2016		2017		2018	
Frühjahr	Herbst	Frühjahr	Herbst	Frühjahr	Herbst	Frühjahr	Herbst	Frühjahr	Herbst	Frühjahr	Herbst	Frühjahr	Herbst	Frühjahr	Herbst

Nr.	Name	Label	Erhebungszeitraum	Erhebungsrhythmus
-----	------	-------	-------------------	-------------------

3.5.12) leasingges_vlj investment goods rented via leasing companies two years ago West - Frühjahr 1987 bis Frühjahr 1997 jährlich

Wortlaut der Frage

Frühjahr	WEST	Beschreibung der Variable
<p>Frühjahr 1987</p> <p>Gemietete Investitionsgüter (ohne gebrauchte Güter) Neben unseren eigenbilanzierten Investitionen haben wir 19YY* und/oder 19XX** Maschinen und Anlagen über Pacht, Miet- bzw. Leasingverträge angeschafft (einschl. Ersatzbeschaffungen im Rahmen laufender Leasingverträge). Wenn ja: Die Anschaffungswerte (nicht Jahresmieten) der neu angemieteten Investitionsgüter belaufen sich etwa auf (Schätzungen genügen)</p> <p>Die Investitionsgüter wurden angemietet über: 1987</p> <p>- Leasinggesellschaften/Herstellervermietung [1] <input type="checkbox"/></p>		<p>Über Leasinggesellschaften angemietete Investitionsgüter vorletztes Jahr</p> <p>**"19YY" bedeutet das vorletzte Jahr Beispiel: Wurde die Frage 1990 gestellt, bedeutet "19YY"="1988".</p> <p>***"19XX" bedeutet das letzte Jahr Beispiel: Wurde die Frage 1990 gestellt, bedeutet "19XX"="1989".</p>
<p>Frühjahr 1988-1991</p> <p>Gemietete Investitionsgüter (ohne gebrauchte Güter) Neben unseren eigenbilanzierten Investitionen haben wir 19YY* und/oder 19XX** Maschinen und Anlagen über Pacht, Miet- bzw. Leasingverträge angeschafft (einschl. Ersatzbeschaffungen im Rahmen laufender Leasingverträge). Wenn ja: Die Anschaffungswerte (nicht Jahresmieten) der neu angemieteten Investitionsgüter belaufen sich etwa auf (Schätzungen genügen)</p> <p>Die Investitionsgüter wurden angemietet über: 19YY*</p> <p>- Leasinggesellschaften/Hersteller [1] <input type="checkbox"/></p>		
<p>Frühjahr 1992 - 1995</p> <p>Anschaffungswerte gemieteter Investitionsgüter (ohne gebrauchte Güter) Anmietung im Jahr... (einschl. Ersatzbeschaffungen im Rahmen lfd. Verträge)</p> <p>angemietet über: 19YY*</p> <p>- Leasinggesellschaften/Hersteller [1] <input type="checkbox"/></p>		
<p>Frühjahr 1996-1997</p> <p>Zugänge an gemieteten Investitionsgütern (ohne gebrauchte Güter) geschätzte Anschaffungswerte der Zugänge im Jahr ...</p> <p>angemietet über: 19YY*</p> <p>- Leasinggesellschaften/Hersteller [1] <input type="checkbox"/></p>		

Zeitverlauf der Variable

1987		1988		1989		1990		1991		1992		1993		1994	
Frühjahr	Herbst	Frühjahr	Herbst	Frühjahr	Herbst	Frühjahr	Herbst	Frühjahr	Herbst	Frühjahr	Herbst	Frühjahr	Herbst	Frühjahr	Herbst
WEST															

1995	1996	1997	1998	1999	2000	2001	2002
Frühjahr	Herbst	Frühjahr	Herbst	Frühjahr	Herbst	Frühjahr	Herbst
WEST							
2003	2004	2005	2006	2007	2008	2009	2010
Frühjahr	Herbst	Frühjahr	Herbst	Frühjahr	Herbst	Frühjahr	Herbst
2011	2012	2013	2014	2015	2016	2017	2018
Frühjahr	Herbst	Frühjahr	Herbst	Frühjahr	Herbst	Frühjahr	Herbst

Nr.	Name	Label	Erhebungszeitraum	Erhebungsrhythmus
-----	------	-------	-------------------	-------------------

3.5.13) leasingges_lj investment goods rented via leasing companies last year West - Frühjahr 1987 bis Frühjahr 1997 jährlich

Wortlaut der Frage

Frühjahr	WEST	Beschreibung der Variable
<p>Frühjahr 1987</p> <p>Gemietete Investitionsgüter (ohne gebrauchte Güter) Neben unseren eigenbilanzierten Investitionen haben wir 19YY* und/oder 19XX** Maschinen und Anlagen über Pacht, Miet- bzw. Leasingverträge angeschafft (einschl. Ersatzbeschaffungen im Rahmen laufender Leasingverträge). Wenn ja: Die Anschaffungswerte (nicht Jahresmieten) der neu angemieteten Investitionsgüter belaufen sich etwa auf (Schätzungen genügen)</p> <p>Die Investitionsgüter wurden angemietet über: 1987</p> <p>- Leasinggesellschaften/Herstellervermietung [1] <input type="text"/></p>		<p>Über Leasinggesellschaften angemietete Investitionsgüter letztes Jahr</p> <p>**"19YY" bedeutet das vorletzte Jahr Beispiel: Wurde die Frage 1990 gestellt, bedeutet "19YY"="1988".</p> <p>***"19XX" bedeutet das letzte Jahr Beispiel: Wurde die Frage 1990 gestellt, bedeutet "19XX"="1989".</p>
<p>Frühjahr 1988-1991</p> <p>Gemietete Investitionsgüter (ohne gebrauchte Güter) Neben unseren eigenbilanzierten Investitionen haben wir 19YY* und/oder 19XX** Maschinen und Anlagen über Pacht, Miet- bzw. Leasingverträge angeschafft (einschl. Ersatzbeschaffungen im Rahmen laufender Leasingverträge). Wenn ja: Die Anschaffungswerte (nicht Jahresmieten) der neu angemieteten Investitionsgüter belaufen sich etwa auf (Schätzungen genügen)</p> <p>Die Investitionsgüter wurden angemietet über: 19XX**</p> <p>- Leasinggesellschaften/Hersteller [1] <input type="text"/></p>		
<p>Frühjahr 1992 - 1995</p> <p>Anschaffungswerte gemieteter Investitionsgüter (ohne gebrauchte Güter) Anmietung im Jahr... (einschl. Ersatzbeschaffungen im Rahmen lfd. Verträge)</p> <p>angemietet über: 19XX**</p> <p>- Leasinggesellschaften/Hersteller [1] <input type="text"/></p>		
<p>Frühjahr 1996-1997</p> <p>Zugänge an gemieteten Investitionsgütern (ohne gebrauchte Güter) geschätzte Anschaffungswerte der Zugänge im Jahr ...</p> <p>angemietet über: 19XX**</p> <p>- Leasinggesellschaften/Hersteller [1] <input type="text"/></p>		

Zeitverlauf der Variable

1987	1988	1989	1990	1991	1992	1993	1994
Frühjahr	Herbst	Frühjahr	Herbst	Frühjahr	Herbst	Frühjahr	Herbst
WEST							
1995	1996	1997	1998	1999	2000	2001	2002
Frühjahr	Herbst	Frühjahr	Herbst	Frühjahr	Herbst	Frühjahr	Herbst
WEST							
2003	2004	2005	2006	2007	2008	2009	2010
Frühjahr	Herbst	Frühjahr	Herbst	Frühjahr	Herbst	Frühjahr	Herbst
2011	2012	2013	2014	2015	2016	2017	2018
Frühjahr	Herbst	Frühjahr	Herbst	Frühjahr	Herbst	Frühjahr	Herbst

--	--	--	--	--	--	--	--

Nr.	Name	Label	Erhebungszeitraum	Erhebungsrhythmus
3.5.14)	leasingges_dj	investment goods rented via leasing companies this year	West - Frühjahr 1988 bis Frühjahr 1997	jährlich

Wortlaut der Frage

Frühjahr 1988-1991	WEST	Beschreibung der Variable
<p>Gemietete Investitionsgüter (ohne gebrauchte Güter) Neben unseren eigenbilanzierten Investitionen haben wir 19YY* und/oder 19XX** Maschinen und Anlagen über Pacht, Miet- bzw. Leasingverträge angeschafft (einschl. Ersatzbeschaffungen im Rahmen laufender Leasingverträge). Wenn ja: Die Anschaffungswerte (nicht Jahresmieten) der neu angemieteten Investitionsgüter belaufen sich etwa auf (Schätzungen genügen)</p> <p>Die Investitionsgüter wurden angemietet über: 19WW***</p> <p>- Leasinggesellschaften/Hersteller [1] <input type="text"/></p>		Über Leasinggesellschaften angemietete Investitionsgüter dieses Jahr
<p>Frühjahr 1992 - 1995</p> <p>Anschaffungswerte gemieteter Investitionsgüter (ohne gebrauchte Güter) Anmietung im Jahr... (einschl. Ersatzbeschaffungen im Rahmen lfd. Verträge)</p> <p>angemietet über: 19WW***</p> <p>- Leasinggesellschaften/Hersteller [1] <input type="text"/></p>		<p>**"19YY" bedeutet das vorletzte Jahr Beispiel: Wurde die Frage 1990 gestellt, bedeutet "19YY"="1988".</p> <p>***"19XX" bedeutet das letzte Jahr Beispiel: Wurde die Frage 1990 gestellt, bedeutet "19XX"="1989".</p> <p>****"19WW" bedeutet das aktuelle Jahr Beispiel: Wurde die Frage 1990 gestellt, bedeutet "19WW"="1990".</p>
<p>Frühjahr 1996-1997</p> <p>Zugänge an gemieteten Investitionsgütern (ohne gebrauchte Güter) geschätzte Anschaffungswerte der Zugänge im Jahr ...</p> <p>angemietet über: 19WW***</p> <p>- Leasinggesellschaften/Hersteller [1] <input type="text"/></p>		

Zeitverlauf der Variable

1987		1988		1989		1990		1991		1992		1993		1994	
Frühjahr	Herbst	Frühjahr	Herbst	Frühjahr	Herbst	Frühjahr	Herbst	Frühjahr	Herbst	Frühjahr	Herbst	Frühjahr	Herbst	Frühjahr	Herbst
		WEST													

Nr.	Name	Label	Erhebungszeitraum	Erhebungsrhythmus
3.5.15)	anteilleas_vlj	share of investment goods rented via leasing companies two years ago	West - Frühjahr 1988 bis Frühjahr 1997	jährlich

Wortlaut der Frage

Frühjahr 1988-1991	WEST	Beschreibung der Variable
<p>Gemietete Investitionsgüter (ohne gebrauchte Güter) Neben unseren eigenbilanzierten Investitionen haben wir 19YY* und/oder 19XX** Maschinen und Anlagen über Pacht, Miet- bzw. Leasingverträge angeschafft (einschl. Ersatzbeschaffungen im Rahmen laufender Leasingverträge). Wenn ja: Die Anschaffungswerte (nicht Jahresmieten) der neu angemieteten Investitionsgüter belaufen sich etwa auf (Schätzungen genügen)</p> <p>Die Investitionsgüter wurden angemietet über: 19YY*</p> <p>- Leasinggesellschaften/Hersteller <input type="text" value="X"/> %</p>		Anteil der über Leasinggesellschaften angemieteten Investitionsgüter vorletztes Jahr
<p>Frühjahr 1992 - 1995</p> <p>Anschaffungswerte gemieteter Investitionsgüter (ohne gebrauchte Güter) Anmietung im Jahr... (einschl. Ersatzbeschaffungen im Rahmen lfd. Verträge)</p> <p>angemietet über: 19YY*</p>		<p>**"19YY" bedeutet das vorletzte Jahr Beispiel: Wurde die Frage 1990 gestellt, bedeutet "19YY"="1988".</p> <p>***"19XX" bedeutet das letzte Jahr Beispiel: Wurde die Frage 1990 gestellt, bedeutet "19XX"="1989".</p>

- Leasinggesellschaften/Hersteller X _____ %

Frühjahr
1996-1997

Zugänge an gemieteten Investitionsgütern (ohne gebrauchte Güter)
geschätzte Anschaffungswerte der Zugänge im Jahr ...

angemietet über: 19YY*

- Leasinggesellschaften/Hersteller X _____ %

Zeitverlauf der Variable

1987		1988		1989		1990		1991		1992		1993		1994	
Frühjahr	Herbst	Frühjahr	Herbst	Frühjahr	Herbst	Frühjahr	Herbst	Frühjahr	Herbst	Frühjahr	Herbst	Frühjahr	Herbst	Frühjahr	Herbst
		WEST													
1995		1996		1997		1998		1999		2000		2001		2002	
Frühjahr	Herbst	Frühjahr	Herbst	Frühjahr	Herbst	Frühjahr	Herbst	Frühjahr	Herbst	Frühjahr	Herbst	Frühjahr	Herbst	Frühjahr	Herbst
WEST															
2003		2004		2005		2006		2007		2008		2009		2010	
Frühjahr	Herbst	Frühjahr	Herbst	Frühjahr	Herbst	Frühjahr	Herbst	Frühjahr	Herbst	Frühjahr	Herbst	Frühjahr	Herbst	Frühjahr	Herbst
2011		2012		2013		2014		2015		2016		2017		2018	
Frühjahr	Herbst	Frühjahr	Herbst	Frühjahr	Herbst	Frühjahr	Herbst	Frühjahr	Herbst	Frühjahr	Herbst	Frühjahr	Herbst	Frühjahr	Herbst

Nr.	Name	Label	Erhebungszeitraum	Erhebungsrhythmus
3.5.16)	anteilles_lj	share of investment goods rented via leasing companies last year	West - Frühjahr 1988 bis Frühjahr 1997	jährlich

Wortlaut der Frage

<p>Frühjahr 1988-1991</p> <p>Gemietete Investitionsgüter (ohne gebrauchte Güter) Neben unseren eigenbilanzierten Investitionen haben wir 19YY* und/oder 19XX** Maschinen und Anlagen über Pacht, Miet- bzw. Leasingverträge angeschafft (einschl. Ersatzbeschaffungen im Rahmen laufender Leasingverträge). Wenn ja: Die Anschaffungswerte (nicht Jahresmieten) der neu angemieteten Investitionsgüter belaufen sich etwa auf (Schätzungen genügen)</p> <p>Die Investitionsgüter wurden angemietet über: 19XX**</p> <p>- Leasinggesellschaften/Hersteller <input type="checkbox"/> X _____ %</p>	WEST Beschreibung der Variable Anteil der über Leasinggesellschaften angemieteten Investitionsgüter letztes Jahr **"19YY" bedeutet das vorletzte Jahr Beispiel: Wurde die Frage 1990 gestellt, bedeutet "19YY"="1988". ***"19XX" bedeutet das letzte Jahr Beispiel: Wurde die Frage 1990 gestellt, bedeutet "19XX"="1989".
<p>Frühjahr 1992 - 1995</p> <p>Anschaffungswerte gemieteter Investitionsgüter (ohne gebrauchte Güter) Anmietung im Jahr... (einschl. Ersatzbeschaffungen im Rahmen lfd. Verträge)</p> <p>angemietet über: 19XX**</p> <p>- Leasinggesellschaften/Hersteller <input type="checkbox"/> X _____ %</p>	
<p>Frühjahr 1996-1997</p> <p>Zugänge an gemieteten Investitionsgütern (ohne gebrauchte Güter) geschätzte Anschaffungswerte der Zugänge im Jahr ...</p> <p>angemietet über: 19XX**</p> <p>- Leasinggesellschaften/Hersteller <input type="checkbox"/> X _____ %</p>	

Zeitverlauf der Variable

1987		1988		1989		1990		1991		1992		1993		1994	
Frühjahr	Herbst	Frühjahr	Herbst	Frühjahr	Herbst	Frühjahr	Herbst	Frühjahr	Herbst	Frühjahr	Herbst	Frühjahr	Herbst	Frühjahr	Herbst
		WEST													
1995		1996		1997		1998		1999		2000		2001		2002	
Frühjahr	Herbst	Frühjahr	Herbst	Frühjahr	Herbst	Frühjahr	Herbst	Frühjahr	Herbst	Frühjahr	Herbst	Frühjahr	Herbst	Frühjahr	Herbst
WEST															
2003		2004		2005		2006		2007		2008		2009		2010	
Frühjahr	Herbst	Frühjahr	Herbst	Frühjahr	Herbst	Frühjahr	Herbst	Frühjahr	Herbst	Frühjahr	Herbst	Frühjahr	Herbst	Frühjahr	Herbst

2011		2012		2013		2014		2015		2016		2017		2018	
Frühjahr	Herbst	Frühjahr	Herbst	Frühjahr	Herbst	Frühjahr	Herbst	Frühjahr	Herbst	Frühjahr	Herbst	Frühjahr	Herbst	Frühjahr	Herbst

Nr.	Name	Label	Erhebungszeitraum	Erhebungsrhythmus
-----	------	-------	-------------------	-------------------

3.5.17) **anteilleas_dj** share of investment goods rented via leasing companies this year West - Frühjahr 1988 bis Frühjahr 1997 jährlich

Wortlaut der Frage

WEST	Beschreibung der Variable
Frühjahr 1988-1991 Gemietete Investitionsgüter (ohne gebrauchte Güter) Neben unseren eigenbilanzierten Investitionen haben wir 19YY* und/oder 19XX** Maschinen und Anlagen über Pacht, Miet- bzw. Leasingverträge angeschafft (einschl. Ersatzbeschaffungen im Rahmen laufender Leasingverträge). Wenn ja: Die Anschaffungswerte (nicht Jahresmieten) der neu angemieteten Investitionsgüter belaufen sich etwa auf (Schätzungen genügen) Die Investitionsgüter wurden angemietet über: Pläne 19WW*** - Leasinggesellschaften/Hersteller <input type="checkbox"/> X _____ %	Anteil der über Leasinggesellschaften angemieteten Investitionsgüter dieses Jahr **"19YY" bedeutet das vorletzte Jahr Beispiel: Wurde die Frage 1990 gestellt, bedeutet "19YY"="1988". ***"19XX" bedeutet das letzte Jahr Beispiel: Wurde die Frage 1990 gestellt, bedeutet "19XX"="1989". ****"19WW" bedeutet das aktuelle Jahr Beispiel: Wurde die Frage 1990 gestellt, bedeutet "19WW"="1990".
Frühjahr 1992 - 1995 Anschaffungswerte gemieteter Investitionsgüter (ohne gebrauchte Güter) Anmietung im Jahr... (einschl. Ersatzbeschaffungen im Rahmen lfd. Verträge) angemietet über: Pläne 19WW*** - Leasinggesellschaften/Hersteller <input type="checkbox"/> X _____ %	
Frühjahr 1996-1997 Zugänge an gemieteten Investitionsgütern (ohne gebrauchte Güter) geschätzte Anschaffungswerte der Zugänge im Jahr ... angemietet über: Pläne 19WW*** - Leasinggesellschaften/Hersteller <input type="checkbox"/> X _____ %	

Zeitverlauf der Variable

1987		1988		1989		1990		1991		1992		1993		1994	
Frühjahr	Herbst	Frühjahr	Herbst	Frühjahr	Herbst	Frühjahr	Herbst	Frühjahr	Herbst	Frühjahr	Herbst	Frühjahr	Herbst	Frühjahr	Herbst
		WEST													
1995		1996		1997		1998		1999		2000		2001		2002	
Frühjahr	Herbst	Frühjahr	Herbst	Frühjahr	Herbst	Frühjahr	Herbst	Frühjahr	Herbst	Frühjahr	Herbst	Frühjahr	Herbst	Frühjahr	Herbst
WEST															
2003		2004		2005		2006		2007		2008		2009		2010	
Frühjahr	Herbst	Frühjahr	Herbst	Frühjahr	Herbst	Frühjahr	Herbst	Frühjahr	Herbst	Frühjahr	Herbst	Frühjahr	Herbst	Frühjahr	Herbst
2011		2012		2013		2014		2015		2016		2017		2018	
Frühjahr	Herbst	Frühjahr	Herbst	Frühjahr	Herbst	Frühjahr	Herbst	Frühjahr	Herbst	Frühjahr	Herbst	Frühjahr	Herbst	Frühjahr	Herbst

Nr.	Name	Label	Erhebungszeitraum	Erhebungsrhythmus
-----	------	-------	-------------------	-------------------

3.5.18) **besitzges_vlj** investment goods rented via holding companies two years ago West - Frühjahr 1987 bis Frühjahr 1997 jährlich

Wortlaut der Frage

WEST	Beschreibung der Variable
Frühjahr 1987-1988 Gemietete Investitionsgüter (ohne gebrauchte Güter) Neben unseren eigenbilanzierten Investitionen haben wir 19YY* und/oder 19XX** Maschinen und Anlagen über Pacht, Miet- bzw. Leasingverträge angeschafft (einschl. Ersatzbeschaffungen im Rahmen laufender Leasingverträge). Wenn ja: Die Anschaffungswerte (nicht Jahresmieten) der neu angemieteten Investitionsgüter belaufen sich etwa auf (Schätzungen genügen) Die Investitionsgüter wurden angemietet über: 19YY* - Besitzgesellschaften, private Vermieter u.ä. [1] <input type="checkbox"/>	Über Besitzgesellschaften angemietete Investitionsgüter vorletztes Jahr **"19YY" bedeutet das vorletzte Jahr Beispiel: Wurde die Frage 1990 gestellt, bedeutet "19YY"="1988". ***"19XX" bedeutet das letzte Jahr Beispiel: Wurde die Frage 1990 gestellt,

Frühjahr
1989-1991

Gemietete Investitionsgüter (ohne gebrauchte Güter)
Neben unseren eigenbilanzierten Investitionen haben wir 19YY* und/oder 19XX** Maschinen und Anlagen über **Pacht, Miet- bzw. Leasingverträge** angeschafft (**einschl. Ersatzbeschaffungen** im Rahmen laufender Leasingverträge).
Wenn ja:
Die **Anschaffungswerte** (nicht Jahresmieten) der neu angemieteten Investitionsgüter belaufen sich etwa auf (**Schätzungen genügen**)

Die Investitionsgüter wurden angemietet über: 19YY*
- Besitzgesellschaften, private Vermieter u.ä., Immobilienfonds [1]

Frühjahr
1992 - 1995

Anschaffungswerte gemieteter Investitionsgüter (ohne gebrauchte Güter)
Anmietung im Jahr... (einschl. Ersatzbeschaffungen im Rahmen lfd. Verträge)

angemietet über: 19YY*
- Besitzgesellschaften u.ä., private Vermieter, Immobilienfonds [1]


Frühjahr
1996-1997

Zugänge an gemieteten Investitionsgütern (ohne gebrauchte Güter)
geschätzte Anschaffungswerte der Zugänge im Jahr ...

angemietet über: 19YY*
- Besitzgesellschaften u.ä., private Vermieter, Immobilienfonds [1]

bedeutet "19XX"="1989".

Zeitverlauf der Variable



Nr.	Name	Label	Erhebungszeitraum	Erhebungsrhythmus
3.5.19)	besitzges_lj	investment goods rented via holding companies this year	West - Frühjahr 1987 bis Frühjahr 1997	jährlich

Wortlaut der Frage

Frühjahr
1987-1988

Gemietete Investitionsgüter (ohne gebrauchte Güter)
Neben unseren eigenbilanzierten Investitionen haben wir 19YY* und/oder 19XX** Maschinen und Anlagen über **Pacht, Miet- bzw. Leasingverträge** angeschafft (**einschl. Ersatzbeschaffungen** im Rahmen laufender Leasingverträge).
Wenn ja:
Die **Anschaffungswerte** (nicht Jahresmieten) der neu angemieteten Investitionsgüter belaufen sich etwa auf (**Schätzungen genügen**)

Die Investitionsgüter wurden angemietet über: 19XX**
- Besitzgesellschaften, private Vermieter u.ä. [1]

Frühjahr
1989-1991

Gemietete Investitionsgüter (ohne gebrauchte Güter)
Neben unseren eigenbilanzierten Investitionen haben wir 19YY* und/oder 19XX** Maschinen und Anlagen über **Pacht, Miet- bzw. Leasingverträge** angeschafft (**einschl. Ersatzbeschaffungen** im Rahmen laufender Leasingverträge).
Wenn ja:
Die **Anschaffungswerte** (nicht Jahresmieten) der neu angemieteten Investitionsgüter belaufen sich etwa auf (**Schätzungen genügen**)

Die Investitionsgüter wurden angemietet über: 19XX**
- Besitzgesellschaften, private Vermieter u.ä., Immobilienfonds [1]

Frühjahr
1992 - 1995

Anschaffungswerte gemieteter Investitionsgüter (ohne gebrauchte Güter)
Anmietung im Jahr... (einschl. Ersatzbeschaffungen im Rahmen lfd. Verträge)

WEST Beschreibung der Variable

Über Besitzgesellschaften angemietete Investitionsgüter letztes Jahr

**"19YY" bedeutet das vorletzte Jahr
Beispiel:
Wurde die Frage 1990 gestellt, bedeutet "19YY"="1988".

***"19XX" bedeutet das letzte Jahr
Beispiel:
Wurde die Frage 1990 gestellt, bedeutet "19XX"="1989".

angemietet über: 19XX**

- Besitzgesellschaften u.ä., private Vermieter, Immobilienfonds [1]

Frühjahr
1996-1997

Zugänge an gemieteten Investitionsgütern (ohne gebrauchte Güter)
geschätzte Anschaffungswerte der Zugänge im Jahr ...

angemietet über: 19XX**

- Besitzgesellschaften u.ä., private Vermieter, Immobilienfonds [1]

Zeitverlauf der Variable

1987		1988		1989		1990		1991		1992		1993		1994	
Frühjahr	Herbst	Frühjahr	Herbst	Frühjahr	Herbst	Frühjahr	Herbst	Frühjahr	Herbst	Frühjahr	Herbst	Frühjahr	Herbst	Frühjahr	Herbst
WEST															
1995		1996		1997		1998		1999		2000		2001		2002	
Frühjahr	Herbst	Frühjahr	Herbst	Frühjahr	Herbst	Frühjahr	Herbst	Frühjahr	Herbst	Frühjahr	Herbst	Frühjahr	Herbst	Frühjahr	Herbst
WEST															
2003		2004		2005		2006		2007		2008		2009		2010	
Frühjahr	Herbst	Frühjahr	Herbst	Frühjahr	Herbst	Frühjahr	Herbst	Frühjahr	Herbst	Frühjahr	Herbst	Frühjahr	Herbst	Frühjahr	Herbst
2011		2012		2013		2014		2015		2016		2017		2018	
Frühjahr	Herbst	Frühjahr	Herbst	Frühjahr	Herbst	Frühjahr	Herbst	Frühjahr	Herbst	Frühjahr	Herbst	Frühjahr	Herbst	Frühjahr	Herbst

Nr.	Name	Label	Erhebungszeitraum	Erhebungsrhythmus
3.5.20)	besitzges_dj	investment goods rented via holding companies this year	West - Frühjahr 1988 bis Frühjahr 1997	jährlich

Wortlaut der Frage

Frühjahr	WEST	Beschreibung der Variable
<p>1988</p> <p>Gemietete Investitionsgüter (ohne gebrauchte Güter) Neben unseren eigenbilanzierten Investitionen haben wir 19YY* und/oder 19XX** Maschinen und Anlagen über Pacht, Miet- bzw. Leasingverträge angeschafft (einschl. Ersatzbeschaffungen im Rahmen laufender Leasingverträge). Wenn ja: Die Anschaffungswerte (nicht Jahresmieten) der neu angemieteten Investitionsgüter belaufen sich etwa auf (Schätzungen genügen)</p> <p>Die Investitionsgüter wurden angemietet über: Pläne 19WW***</p> <p>- Besitzgesellschaften, private Vermieter u.ä. [1] <input type="text"/></p>		<p>Über Besitzgesellschaften angemietete Investitionsgüter dieses Jahr</p> <p>**19YY" bedeutet das vorletzte Jahr Beispiel: Wurde die Frage 1990 gestellt, bedeutet "19YY"="1988".</p> <p>***19XX" bedeutet das letzte Jahr Beispiel: Wurde die Frage 1990 gestellt, bedeutet "19XX"="1989".</p> <p>****19WW" bedeutet das aktuelle Jahr Beispiel: Wurde die Frage 1990 gestellt, bedeutet "19WW"="1990".</p>
<p>1989-1991</p> <p>Gemietete Investitionsgüter (ohne gebrauchte Güter) Neben unseren eigenbilanzierten Investitionen haben wir 19YY* und/oder 19XX** Maschinen und Anlagen über Pacht, Miet- bzw. Leasingverträge angeschafft (einschl. Ersatzbeschaffungen im Rahmen laufender Leasingverträge). Wenn ja: Die Anschaffungswerte (nicht Jahresmieten) der neu angemieteten Investitionsgüter belaufen sich etwa auf (Schätzungen genügen)</p> <p>Die Investitionsgüter wurden angemietet über: Pläne 19WW***</p> <p>- Besitzgesellschaften, private Vermieter u.ä., Immobilienfonds [1] <input type="text"/></p>		
<p>1992 - 1995</p> <p>Anschaffungswerte gemieteter Investitionsgüter (ohne gebrauchte Güter) Anmietung im Jahr... (einschl. Ersatzbeschaffungen im Rahmen lfd. Verträge)</p> <p>angemietet über: Pläne 19WW***</p> <p>- Besitzgesellschaften u.ä., private Vermieter, Immobilienfonds [1] <input type="text"/></p>		
<p>1996-1997</p> <p>Zugänge an gemieteten Investitionsgütern (ohne gebrauchte Güter) geschätzte Anschaffungswerte der Zugänge im Jahr ...</p> <p>angemietet über: Pläne 19WW***</p> <p>- Besitzgesellschaften u.ä., private Vermieter, Immobilienfonds [1] <input type="text"/></p>		

Zeitverlauf der Variable

1987	1988	1989	1990	1991	1992	1993	1994

Frühjahr	Herbst	Frühjahr	Herbst	Frühjahr	Herbst	Frühjahr	Herbst	Frühjahr	Herbst	Frühjahr	Herbst	Frühjahr	Herbst	Frühjahr	Herbst
		WEST													
1995	1996	1997	1998	1999	2000	2001	2002								
Frühjahr	Herbst	Frühjahr	Herbst	Frühjahr	Herbst	Frühjahr	Herbst	Frühjahr	Herbst	Frühjahr	Herbst	Frühjahr	Herbst	Frühjahr	Herbst
WEST															
2003	2004	2005	2006	2007	2008	2009	2010								
Frühjahr	Herbst	Frühjahr	Herbst	Frühjahr	Herbst	Frühjahr	Herbst	Frühjahr	Herbst	Frühjahr	Herbst	Frühjahr	Herbst	Frühjahr	Herbst
2011	2012	2013	2014	2015	2016	2017	2018								
Frühjahr	Herbst	Frühjahr	Herbst	Frühjahr	Herbst	Frühjahr	Herbst	Frühjahr	Herbst	Frühjahr	Herbst	Frühjahr	Herbst	Frühjahr	Herbst

Nr.	Name	Label	Erhebungszeitraum	Erhebungsrhythmus
-----	------	-------	-------------------	-------------------

3.5.21) **anteilbes_vlj** share of investment goods rented via holding companies two years ago West - Frühjahr 1988 bis Frühjahr 1997 jährlich

Wortlaut der Frage

Frühjahr 1988-1991 Gemietete Investitionsgüter (ohne gebrauchte Güter) Neben unseren eigenbilanzierten Investitionen haben wir 19YY* und/oder 19XX** Maschinen und Anlagen über Pacht, Miet- bzw. Leasingverträge angeschafft (einschl. Ersatzbeschaffungen im Rahmen laufender Leasingverträge). Wenn ja: Die Anschaffungswerte (nicht Jahresmieten) der neu angemieteten Investitionsgüter belaufen sich etwa auf (Schätzungen genügen) Die Investitionsgüter wurden angemietet über: 19YY* - Bestitzgesellschaften, private Vermieter <input checked="" type="checkbox"/> _____ %	WEST Beschreibung der Variable Anteil der über Besitzgesellschaften angemietete Investitionsgüter vorletztes Jahr **"19YY" bedeutet das vorletzte Jahr Beispiel: Wurde die Frage 1990 gestellt, bedeutet "19YY"="1988". ***"19XX" bedeutet das letzte Jahr Beispiel: Wurde die Frage 1990 gestellt, bedeutet "19XX"="1989".
Frühjahr 1992 - 1995 Anschaffungswerte gemieteter Investitionsgüter (ohne gebrauchte Güter) Anmietung im Jahr... (einschl. Ersatzbeschaffungen im Rahmen lfd. Verträge) angemietet über: 19YY* -Bestitzgesellschaften, private Vermieter <input checked="" type="checkbox"/> _____ %	
Frühjahr 1996-1997 Zugänge an gemieteten Investitionsgütern (ohne gebrauchte Güter) geschätzte Anschaffungswerte der Zugänge im Jahr ... angemietet über: 19YY* -Bestitzgesellschaften, private Vermieter <input checked="" type="checkbox"/> _____ %	

Zeitverlauf der Variable

1987	1988	1989	1990	1991	1992	1993	1994								
Frühjahr	Herbst	Frühjahr	Herbst	Frühjahr	Herbst	Frühjahr	Herbst	Frühjahr	Herbst	Frühjahr	Herbst	Frühjahr	Herbst	Frühjahr	Herbst
		WEST													
1995	1996	1997	1998	1999	2000	2001	2002								
Frühjahr	Herbst	Frühjahr	Herbst	Frühjahr	Herbst	Frühjahr	Herbst	Frühjahr	Herbst	Frühjahr	Herbst	Frühjahr	Herbst	Frühjahr	Herbst
WEST															
2003	2004	2005	2006	2007	2008	2009	2010								
Frühjahr	Herbst	Frühjahr	Herbst	Frühjahr	Herbst	Frühjahr	Herbst	Frühjahr	Herbst	Frühjahr	Herbst	Frühjahr	Herbst	Frühjahr	Herbst
2011	2012	2013	2014	2015	2016	2017	2018								
Frühjahr	Herbst	Frühjahr	Herbst	Frühjahr	Herbst	Frühjahr	Herbst	Frühjahr	Herbst	Frühjahr	Herbst	Frühjahr	Herbst	Frühjahr	Herbst

Nr.	Name	Label	Erhebungszeitraum	Erhebungsrhythmus
-----	------	-------	-------------------	-------------------

3.5.22) **anteilbes_lj** share of investment goods rented via holding companies last year West - Frühjahr 1988 bis Frühjahr 1997 jährlich

Wortlaut der Frage

Frühjahr 1988-1991 Gemietete Investitionsgüter (ohne gebrauchte Güter) Neben unseren eigenbilanzierten Investitionen haben wir 19YY* und/oder 19XX** Maschinen und Anlagen über Pacht, Miet- bzw. Leasingverträge angeschafft (einschl. Ersatzbeschaffungen im Rahmen laufender Leasingverträge). Wenn ja: Die Anschaffungswerte (nicht Jahresmieten) der neu angemieteten Investitionsgüter belaufen sich etwa auf (Schätzungen genügen) Die Investitionsgüter wurden angemietet über: 19XX** - Bestitzgesellschaften, private Vermieter <input type="checkbox"/> X _____ %	WEST Beschreibung der Variable Anteil der über Besitzgesellschaften angemieteten Investitionsgüter letztes Jahr **19YY" bedeutet das vorletzte Jahr Beispiel: Wurde die Frage 1990 gestellt, bedeutet "19YY"="1988". ***19XX" bedeutet das letzte Jahr Beispiel: Wurde die Frage 1990 gestellt, bedeutet "19XX"="1989".
Frühjahr 1992 - 1995 Anschaffungswerte gemieteter Investitionsgüter (ohne gebrauchte Güter) Anmietung im Jahr... (einschl. Ersatzbeschaffungen im Rahmen lfd. Verträge) angemietet über: 19XX** - Bestitzgesellschaften, private Vermieter <input type="checkbox"/> X _____ %	
Frühjahr 1996-1997 Zugänge an gemieteten Investitionsgütern (ohne gebrauchte Güter) geschätzte Anschaffungswerte der Zugänge im Jahr ... angemietet über: 19XX** - Bestitzgesellschaften, private Vermieter <input type="checkbox"/> X _____ %	

Zeitverlauf der Variable

1987		1988		1989		1990		1991		1992		1993		1994	
Frühjahr	Herbst	Frühjahr	Herbst	Frühjahr	Herbst	Frühjahr	Herbst	Frühjahr	Herbst	Frühjahr	Herbst	Frühjahr	Herbst	Frühjahr	Herbst
		WEST													
1995		1996		1997		1998		1999		2000		2001		2002	
Frühjahr	Herbst	Frühjahr	Herbst	Frühjahr	Herbst	Frühjahr	Herbst	Frühjahr	Herbst	Frühjahr	Herbst	Frühjahr	Herbst	Frühjahr	Herbst
		WEST													
2003		2004		2005		2006		2007		2008		2009		2010	
Frühjahr	Herbst	Frühjahr	Herbst	Frühjahr	Herbst	Frühjahr	Herbst	Frühjahr	Herbst	Frühjahr	Herbst	Frühjahr	Herbst	Frühjahr	Herbst
2011		2012		2013		2014		2015		2016		2017		2018	
Frühjahr	Herbst	Frühjahr	Herbst	Frühjahr	Herbst	Frühjahr	Herbst	Frühjahr	Herbst	Frühjahr	Herbst	Frühjahr	Herbst	Frühjahr	Herbst


Nr.	Name	Label	Erhebungszeitraum	Erhebungsrhythmus
3.5.23)	anteilbes_dj	share of investment goods rented via holding companies this year	West - Frühjahr 1988 bis Frühjahr 1997	jährlich

Wortlaut der Frage

Frühjahr 1988-1991 Gemietete Investitionsgüter (ohne gebrauchte Güter) Neben unseren eigenbilanzierten Investitionen haben wir 19YY* und/oder 19XX** Maschinen und Anlagen über Pacht, Miet- bzw. Leasingverträge angeschafft (einschl. Ersatzbeschaffungen im Rahmen laufender Leasingverträge). Wenn ja: Die Anschaffungswerte (nicht Jahresmieten) der neu angemieteten Investitionsgüter belaufen sich etwa auf (Schätzungen genügen) Die Investitionsgüter wurden angemietet über: Pläne 19WW*** - Bestitzgesellschaften, private Vermieter <input type="checkbox"/> X _____ %	WEST Beschreibung der Variable Anteil der über Besitzgesellschaften angemieteten Investitionsgüter dieses Jahr **19YY" bedeutet das vorletzte Jahr Beispiel: Wurde die Frage 1990 gestellt, bedeutet "19YY"="1988". ***19XX" bedeutet das letzte Jahr Beispiel: Wurde die Frage 1990 gestellt, bedeutet "19XX"="1989". ****19WW" bedeutet das aktuelle Jahr Beispiel: Wurde die Frage 1990 gestellt, bedeutet "19WW"="1990".
Frühjahr 1992 - 1995 Anschaffungswerte gemieteter Investitionsgüter (ohne gebrauchte Güter) Anmietung im Jahr... (einschl. Ersatzbeschaffungen im Rahmen lfd. Verträge) angemietet über: Pläne 19WW*** - Bestitzgesellschaften, private Vermieter <input type="checkbox"/> X _____ %	
Frühjahr 1996-1997 Zugänge an gemieteten Investitionsgütern (ohne gebrauchte Güter) geschätzte Anschaffungswerte der Zugänge im Jahr ... angemietet über: Pläne 19WW***	

- Besitzgesellschaften, private Vermieter X _____ %

Zeitverlauf der Variable



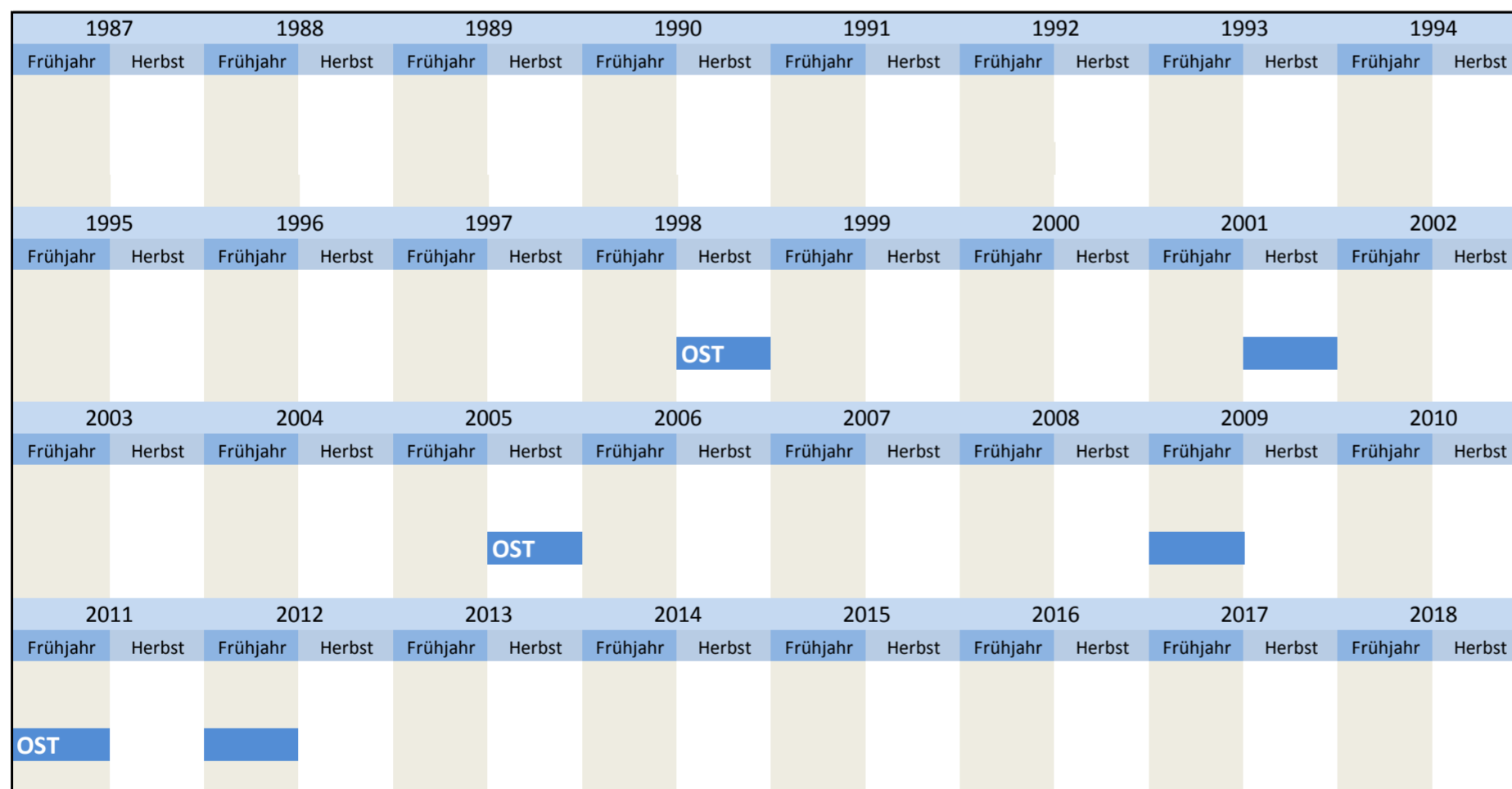
Nr.	Name	Label	Erhebungszeitraum	Erhebungsrhythmus
-----	------	-------	-------------------	-------------------

3.5.24) **invpacht** use of investment through rental, leasehold and leasing contracts Ost - ab Herbst 1998 unregelmäßig

Wortlaut der Frage

Herbst	OST	Beschreibung der Variable
<p>1998, 2001, 2005</p> <p>Anmietung von Investitionsgütern Wir nutzen Investitionsgüter über Pacht-, Miet- bzw. Leasingverträge (ohne kurzfristige Anmietung wie z.B. Renting und kurzfristige Leihe)</p> <p>ja [1] <input type="checkbox"/> nein [2] <input type="checkbox"/></p>		<p>Nutzung von Investitionsgüter über Pacht-, Miet- oder Leasingverträge</p> <p>[3] = Keines von beiden wurde angekreuzt. Die Frage wurde somit nicht beantwortet.</p>
<p>Frühjahr 2009, 2011 - 2012</p> <p>Anmietung von Investitionsgütern Wir nutzen Investitionsgüter über Pacht-, Miet- bzw. Leasingverträge (ohne kurzfristige Anmietung wie z.B. Renting und kurzfristige Leihe)</p> <p>ja [1] <input type="checkbox"/> nein [2] <input type="checkbox"/></p>		

Zeitverlauf der Variable



Nr.	Name	Label	Erhebungszeitraum	Erhebungsrhythmus
-----	------	-------	-------------------	-------------------

3.5.25) **invp_1** use of leased or rented machines Ost - ab Herbst 1998 unregelmäßig

Wortlaut der Frage

Herbst	OST	Beschreibung der Variable
<p>1998, 2001, 2005</p> <p>Anmietung von Investitionsgütern Wir nutzen Investitionsgüter über Pacht-, Miet- bzw. Leasingverträge (ohne kurzfristige Anmietung wie z.B. Renting und kurzfristige Leihe) In folgenden Bereichen (falls ja):</p> <p>Maschinen [1] <input type="checkbox"/></p>		<p>Nutzung von geleasten oder gemieteten Maschinen</p> <p>[2] = Frage wurde nicht angekreuzt, jedoch wurde mindestens eine Frage der Variablen 3.5.25) invp_1 bis 3.5.30) invp_6 mit "ja" beantwortet. [3] = 3.5.24) invpacht wurde mit "ja" beantwortet</p>

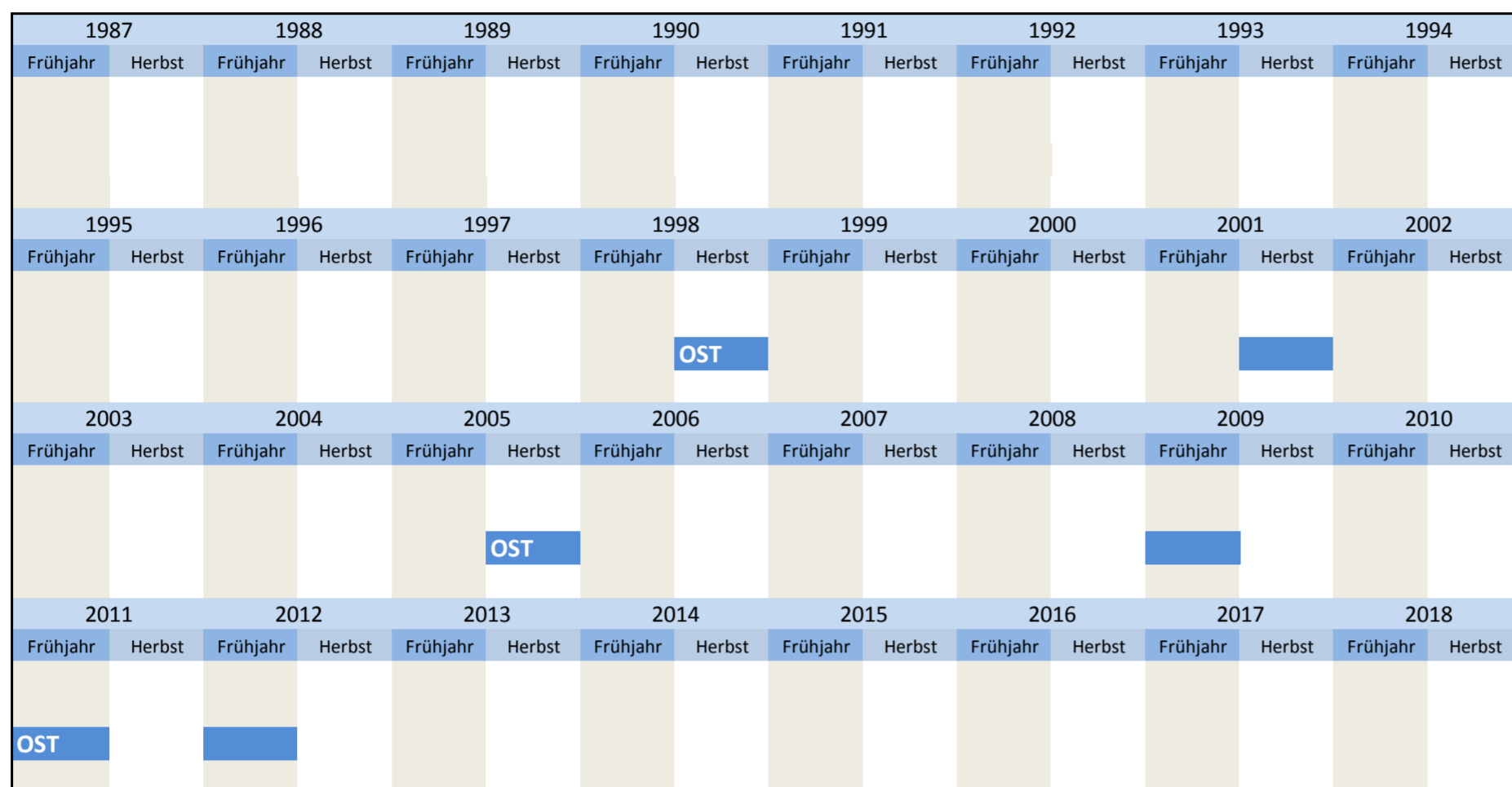
Frühjahr
2009, 2011 - 2012

Anmietung von Investitionsgütern
Wir nutzen Investitionsgüter über Pacht-, Miet- bzw. Leasingverträge (ohne kurzfristige Anmietung wie z.B. Renting und kurzfristige Leihe)
In folgenden Bereichen (falls ja):

Maschinen [1]

und alle Fragen von 3.5.25) invp_1 bis 3.5.29) invp_6 wurden nicht beantwortet

Zeitverlauf der Variable



Nr.	Name	Label	Erhebungszeitraum	Erhebungsrhythmus
3.5.26)	invp_2	use of leased or rented data processing systems or office equipment	Ost - ab Herbst 1998	unregelmäßig

Wortlaut der Frage

Herbst
1998, 2001, 2005

Anmietung von Investitionsgütern
Wir nutzen Investitionsgüter über Pacht-, Miet- bzw. Leasingverträge (ohne kurzfristige Anmietung wie z.B. Renting und kurzfristige Leihe)
In folgenden Bereichen (falls ja):

EDV/Bürogeräte [1]

Frühjahr
2009, 2011 - 2012

Anmietung von Investitionsgütern
Wir nutzen Investitionsgüter über Pacht-, Miet- bzw. Leasingverträge (ohne kurzfristige Anmietung wie z.B. Renting und kurzfristige Leihe)
In folgenden Bereichen (falls ja):

EDV/Bürogeräte [1]

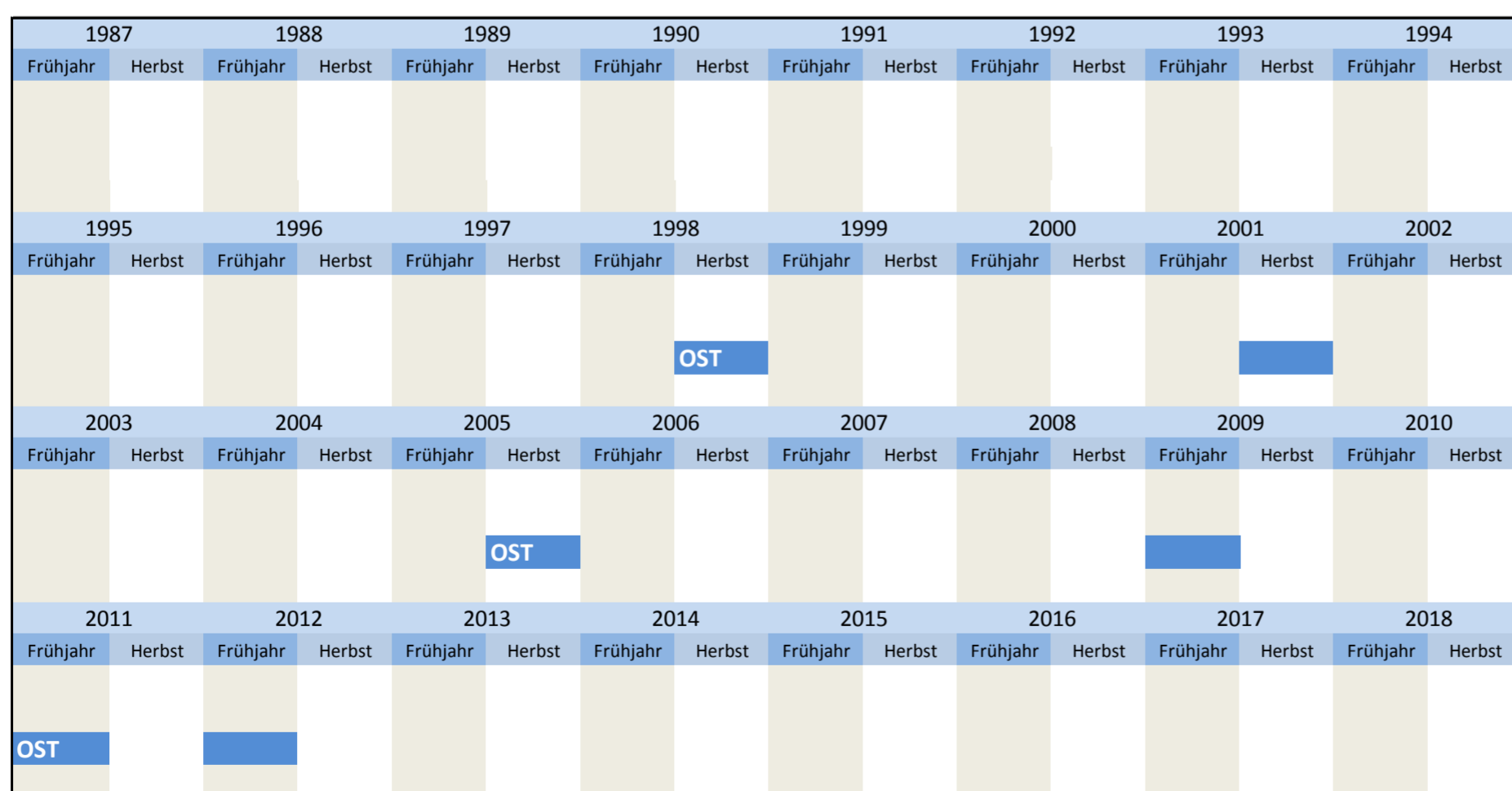
OST Beschreibung der Variable

Nutzung von geleasten oder gemieteten EDV- oder Bürogeräten

[2] = Frage wurde nicht angekreuzt, jedoch wurde mindestens eine Frage der Variablen 3.5.25) invp_1 bis 3.5.30) invp_6 mit "ja" beantwortet.

[3] = 3.5.24) invpacht wurde mit "ja" beantwortet und alle Fragen von 3.5.25) invp_1 bis 3.5.29) invp_6 wurden nicht beantwortet

Zeitverlauf der Variable

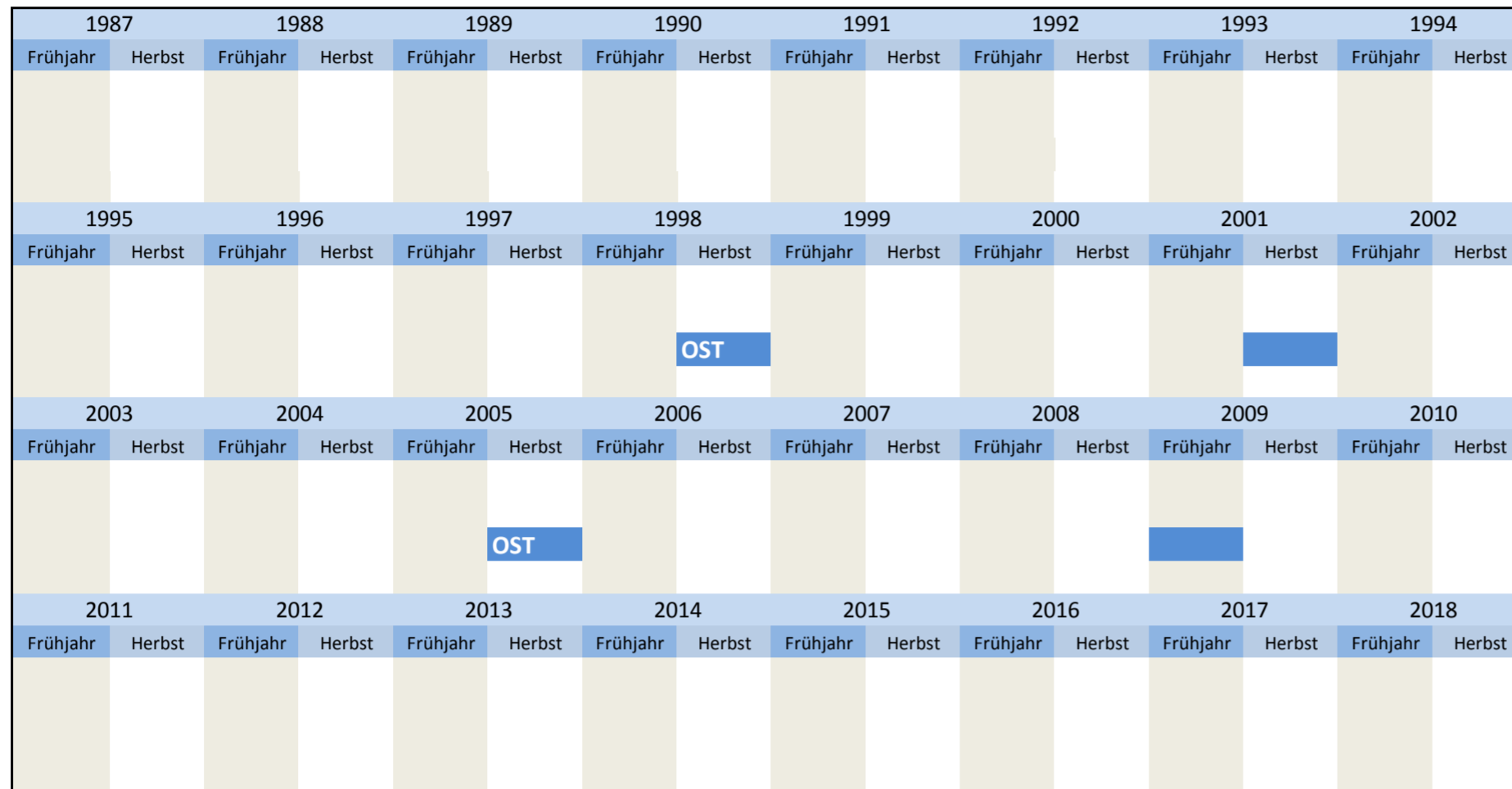


Nr.	Name	Label	Erhebungszeitraum	Erhebungsrhythmus
3.5.27)	invp_3	use of leased or rented telephone systems	Ost - ab Herbst 1998	unregelmäßig

Wortlaut der Frage

Herbst 1998, 2001 Anmietung von Investitionsgütern Wir nutzen Investitionsgüter über Pacht-, Miet- bzw. Leasingverträge (ohne kurzfristige Anmietung wie z.B. Renting und kurzfristige Leihe) In folgenden Bereichen (falls ja): <div style="text-align: right;">Telefonanlage [1] <input type="checkbox"/></div>	OST	Beschreibung der Variable Nutzung von geleasteter oder gemieteter Telefonanlage [2] = Frage wurde nicht angekreuzt, jedoch wurde mindestens eine Frage der Variablen 3.5.25) invp_1 bis 3.5.30) invp_6 mit "ja" beantwortet. [3] = 3.5.24) invpacht wurde mit "ja" beantwortet und alle Fragen von 3.5.25) invp_1 bis 3.5.29) invp_6 wurden nicht beantwortet
---	------------	---

Zeitverlauf der Variable

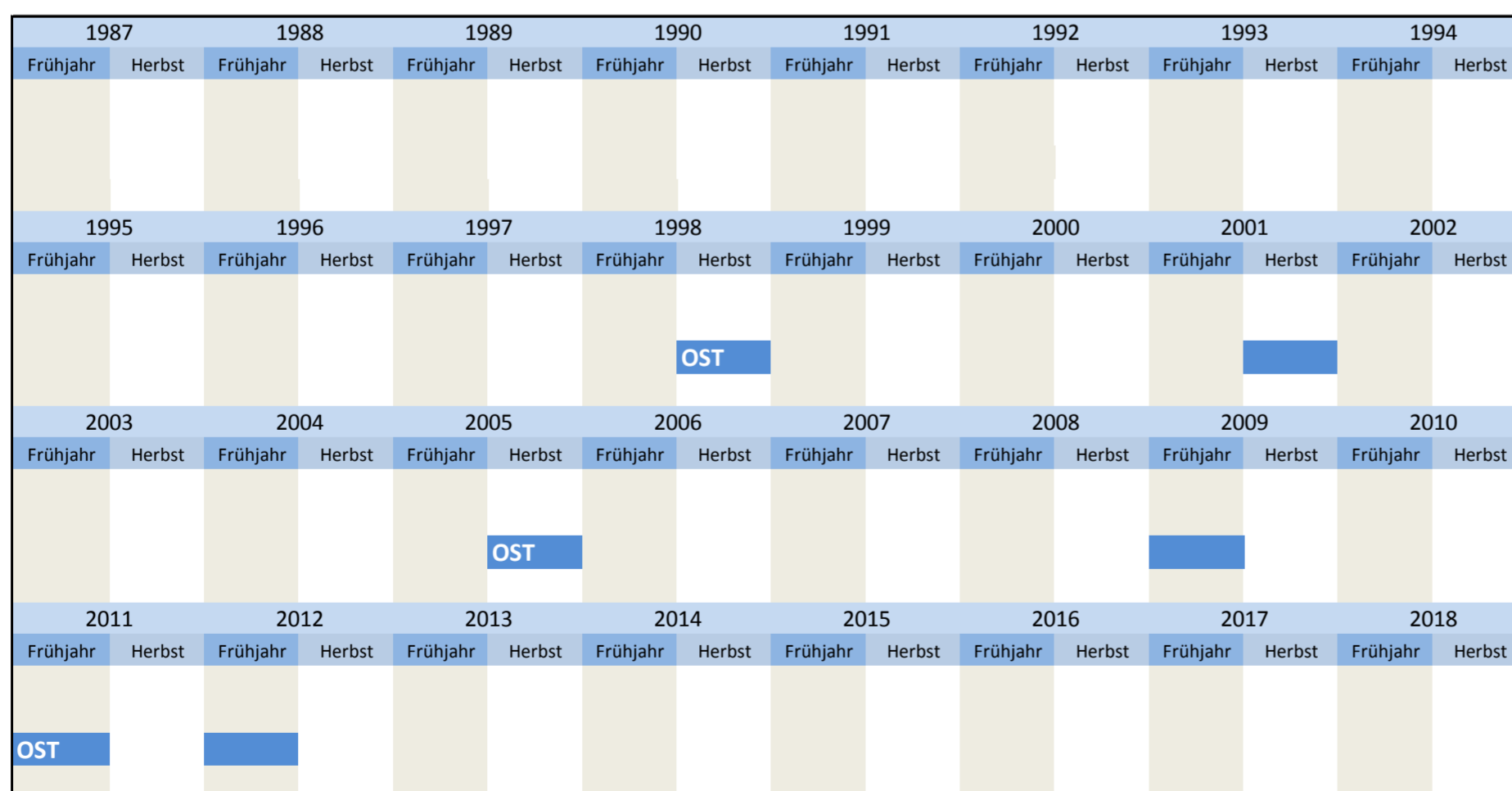


Nr.	Name	Label	Erhebungszeitraum	Erhebungsrhythmus
3.5.28)	invp_4	use of leased or rented motor vehicles	Ost - ab Herbst 1998	unregelmäßig

Wortlaut der Frage

Herbst 1998, 2001, 2005 Anmietung von Investitionsgütern Wir nutzen Investitionsgüter über Pacht-, Miet- bzw. Leasingverträge (ohne kurzfristige Anmietung wie z.B. Renting und kurzfristige Leihe) In folgenden Bereichen (falls ja): <div style="text-align: right;">Kraftfahrzeuge [1] <input type="checkbox"/></div>	OST	Beschreibung der Variable Nutzung von geleasten oder gemieteten Kraftfahrzeugen [2] = Frage wurde nicht angekreuzt, jedoch wurde mindestens eine Frage der Variablen 3.5.25) invp_1 bis 3.5.30) invp_6 mit "ja" beantwortet. [3] = 3.5.24) invpacht wurde mit "ja" beantwortet und alle Fragen von 3.5.25) invp_1 bis 3.5.29) invp_6 wurden nicht beantwortet
Frühjahr 2009, 2011 - 2012 Anmietung von Investitionsgütern Wir nutzen Investitionsgüter über Pacht-, Miet- bzw. Leasingverträge (ohne kurzfristige Anmietung wie z.B. Renting und kurzfristige Leihe) In folgenden Bereichen (falls ja): <div style="text-align: right;">Kraftfahrzeuge [1] <input type="checkbox"/></div>	OST	

Zeitverlauf der Variable

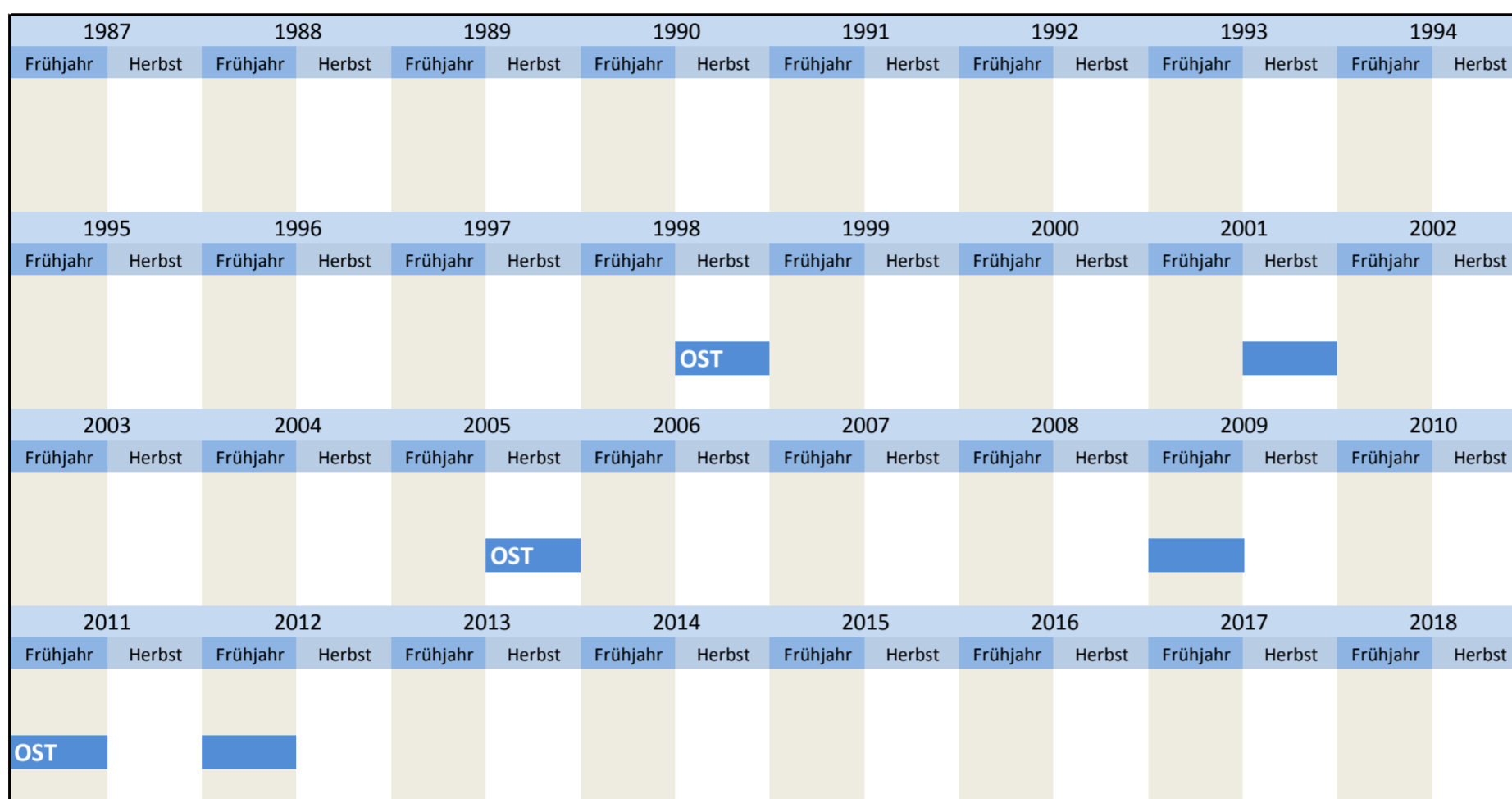


Nr.	Name	Label	Erhebungszeitraum	Erhebungsrhythmus
3.5.29)	invp_5	use of other leased or rented investment goods	Ost - ab Herbst 1998	unregelmäßig

Wortlaut der Frage

<p>Herbst 1998, 2001, 2005</p> <p>Anmietung von Investitionsgütern Wir nutzen Investitionsgüter über Pacht-, Miet- bzw. Leasingverträge (ohne kurzfristige Anmietung wie z.B. Renting und kurzfristige Leihe) In folgenden Bereichen (falls ja):</p> <p style="text-align: right;">Sonstiges [1] <input type="checkbox"/></p>	OST	<p>Beschreibung der Variable</p> <p>Nutzung von sonstigen geleasteten oder gemieteten Investitionsgütern</p> <p>[2] = Frage wurde nicht angekreuzt, jedoch wurde mindestens eine Frage der Variablen 3.5.25) invp_1 bis 3.5.30) invp_6 mit "ja" beantwortet.</p> <p>[3] = 3.5.24) invpacht wurde mit "ja" beantwortet und alle Fragen von 3.5.25) invp_1 bis 3.5.29) invp_6 wurden nicht beantwortet</p>
<p>Frühjahr 2009, 2011 - 2012</p> <p>Anmietung von Investitionsgütern Wir nutzen Investitionsgüter über Pacht-, Miet- bzw. Leasingverträge (ohne kurzfristige Anmietung wie z.B. Renting und kurzfristige Leihe) In folgenden Bereichen (falls ja):</p> <p style="text-align: right;">Sonstiges [1] <input type="checkbox"/></p>		

Zeitverlauf der Variable

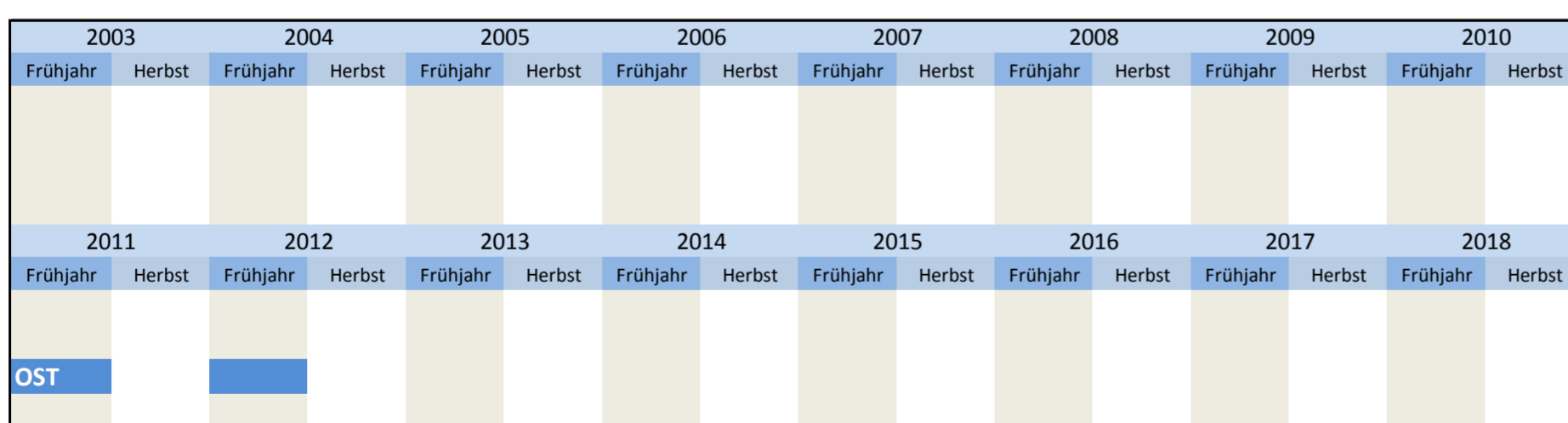


Nr.	Name	Label	Erhebungszeitraum	Erhebungsrhythmus
3.5.30)	invp_6	use of leased or rented real estate	Ost - seit Frühjahr 2011	jährlich

Wortlaut der Frage

<p>Frühjahr seit 2011</p> <p>Anmietung von Investitionsgütern Wir nutzen Investitionsgüter über Pacht-, Miet- bzw. Leasingverträge (ohne kurzfristige Anmietung wie z.B. Renting und kurzfristige Leihe) In folgenden Bereichen (falls ja):</p> <p style="text-align: right;">Immobilien [1] <input type="checkbox"/></p>	OST	<p>Beschreibung der Variable</p> <p>Nutzung von geleasteten oder gemieteten Immobilien</p> <p>[2] = Frage wurde nicht angekreuzt, jedoch wurde mindestens eine Frage der Variablen 3.5.25) invp_1 bis 3.5.30) invp_6 mit "ja" beantwortet.</p> <p>[3] = 3.5.24) invpacht wurde mit "ja" beantwortet und alle Fragen von 3.5.25) invp_1 bis 3.5.29) invp_6 wurden nicht beantwortet</p>
--	------------	---

Zeitverlauf der Variable



Nr.	Name	Label	Erhebungszeitraum	Erhebungsrhythmus
3.5.31)	invgel1_dj	use of rented investment goods	West - Frühjahr 1987 bis Herbst 2001	unregelmäßig

Wortlaut der Frage

<p>Frühjahr 1987</p> <p>Gemietete Investitionsgüter (ohne gebrauchte Güter)</p> <p>Wir haben die Absicht, 1987 neue Investitionsgüter anzumieten (einschl. Ersatzbeschaffungen im Rahmen laufender Leasingverträge)</p> <p style="text-align: right;">ja [1] <input type="checkbox"/> nein[2] <input type="checkbox"/></p>	WEST	<p>Beschreibung der Variable</p> <p>Nutzung gemieteter Investitionsgüter</p>
--	-------------	---

Herbst
1989-1993

Gemietete Investitionsgüter

Wir nutzen derzeit Investitionsgüter über Pacht-, Miet- bzw. Leasingverträge

ja [1] nein[2]

Herbst
1994

Gemietete Investitionsgüter

Wir nutzen derzeit **angemietete Investitionsgüter**

ja [1] nein[2]

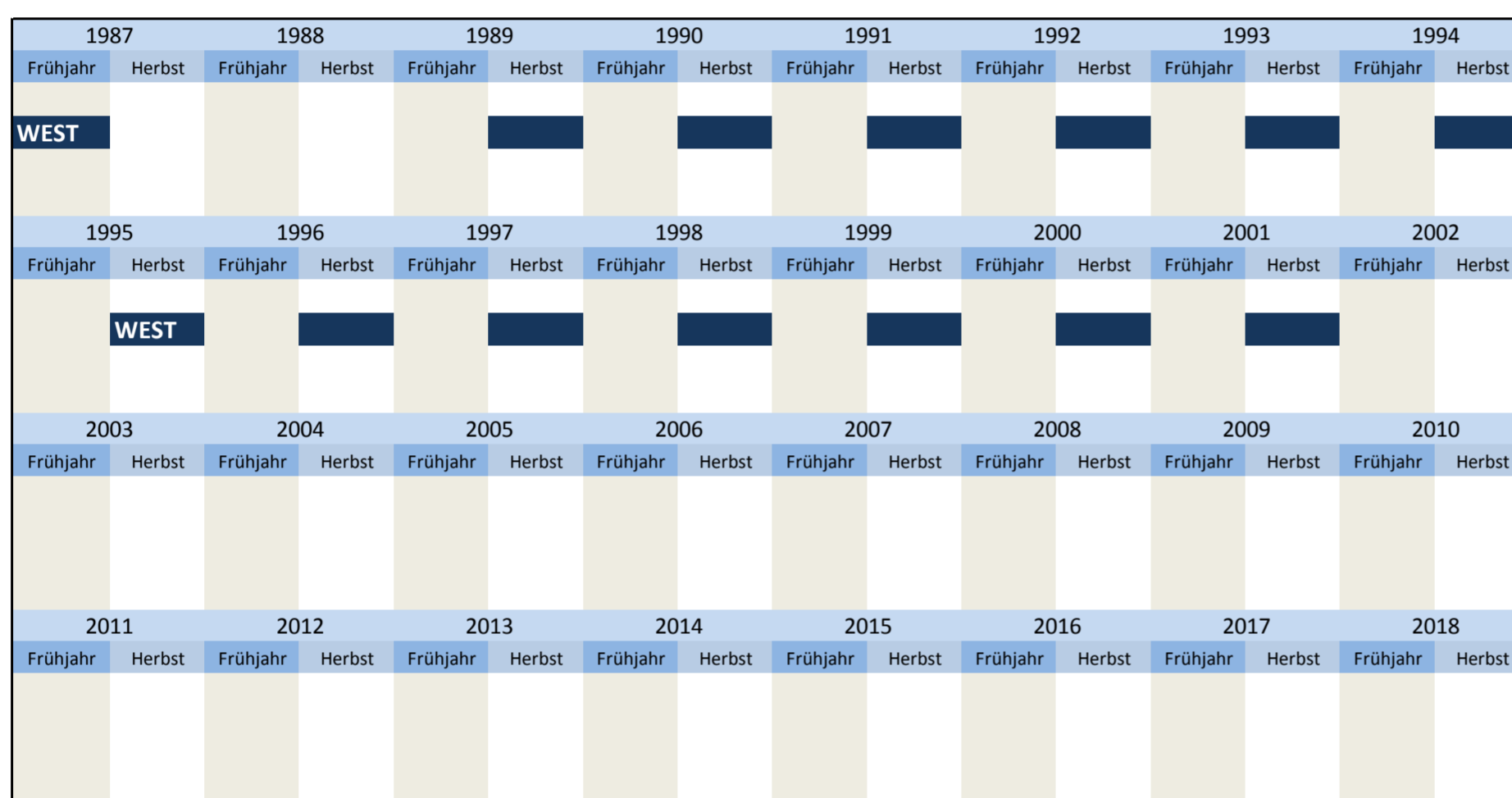
Herbst
1995 - 2001

Gemietete Investitionsgüter

Wir haben **derzeit Investitionsgüter angemietet**

ja [1] nein[2]

Zeitverlauf der Variable

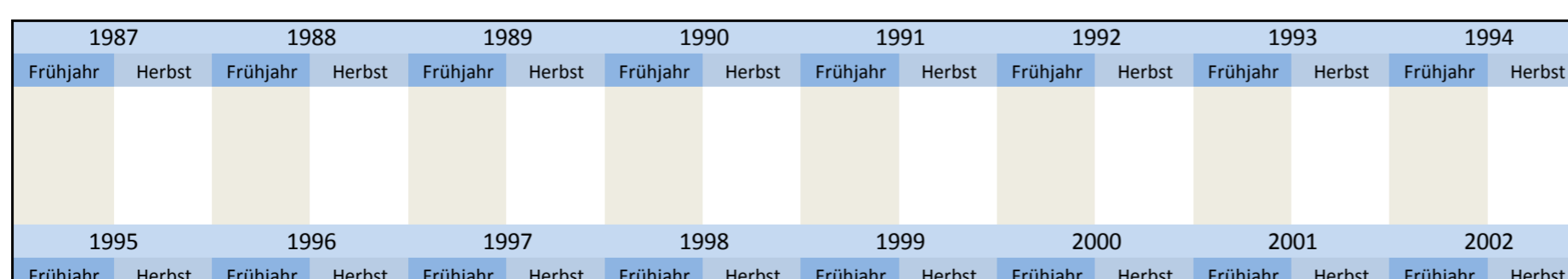



Nr.	Name	Label	Erhebungszeitraum	Erhebungsrhythmus
3.5.32)	invgel2_vlj	inflow of rented equipment and buildings two years ago	West - Frühjahr 1998 bis Frühjahr 2001	jährlich

Wortlaut der Frage

<p>Frühjahr 1998</p> <p>Zugänge an gemieteten Investitionsgütern (ohne gebrauchte Güter) geschätzte Anschaffungswerte der Zugänge im Jahr ... in TDM**</p> <p style="text-align: right;">1996</p> <p>Bauten und Ausrüstungen (Geräte, Maschinen, EDV, Kfz) insgesamt.</p> <p>davon über Besitzgesellschaften, private Vermieter, Immobilienfonds u.a. angemietet _____</p>	<p>WEST Beschreibung der Variable</p> <p>Zugänge an gemieteten Ausrüstungen und Bauten vorletztes Jahr</p> <p>**"20YY" bedeutet das vorletzte Jahr Beispiel: Wurde die Frage 2000 gestellt, bedeutet "20YY"="1998".</p> <p>***Zwischen Herbst 1999 und Herbst 2001 alle Angaben in DM oder Euro siehe 1.13) wahr</p>
<p>Frühjahr 1999 - 2001</p> <p>Zugänge an gemieteten Investitionsgütern (ohne gebrauchte Güter) geschätzte Anschaffungswerte der Zugänge im Jahr ... in TDM**</p> <p style="text-align: right;">19YY*</p> <p>Bauten und Ausrüstungen (Geräte, Maschinen, EDV, Kfz) insgesamt.</p> <p>davon über Besitzgesellschaften, private Vermögensverwaltungen, Immobilienfonds u.a. angemietet _____</p>	

Zeitverlauf der Variable





Nr.	Name	Label	Erhebungszeitraum	Erhebungsrhythmus
-----	------	-------	-------------------	-------------------

3.5.33) **invgel2_lj** inflow of rented equipment and buildings last year


West - Frühjahr 1998 bis Frühjahr 2001

jährlich

Wortlaut der Frage

WEST	Beschreibung der Variable
Frühjahr 1998 Zugänge an gemieteten Investitionsgütern (ohne gebrauchte Güter) geschätzte Anschaffungswerte der Zugänge im Jahr ... in TDM Bauten und Ausrüstungen (Geräte, Maschinen, EDV, Kfz) insgesamt. _____ 1997 davon über Besitzgesellschaften, private Vermieter, Immobilienfonds u.a. angemietet _____	Zugänge an gemieteten Ausrüstungen und Bauten letztes Jahr **"20XX" bedeutet das letzte Jahr Beispiel: Wurde die Frage 2000 gestellt, bedeutet "20XX"="1999". **Zwischen Herbst 1999 und Herbst 2001 alle Angaben in DM oder Euro siehe 1.13) waehr
Frühjahr 1999 - 2001 Zugänge an gemieteten Investitionsgütern (ohne gebrauchte Güter) geschätzte Anschaffungswerte der Zugänge im Jahr ... in TDM** Bauten und Ausrüstungen (Geräte, Maschinen, EDV, Kfz) insgesamt. _____ 20XX* davon über Besitzgesellschaften, private Vermögensverwaltungen, Immobilienfonds u.a. angemietet _____	

Zeitverlauf der Variable



Nr.	Name	Label	Erhebungszeitraum	Erhebungsrhythmus
-----	------	-------	-------------------	-------------------

3.5.34) **invgel2_dj** inflow of rented equipment and buildings this year

West - Frühjahr 1998 bis Frühjahr 2001

jährlich

Wortlaut der Frage

WEST	Beschreibung der Variable
Frühjahr 1998 Zugänge an gemieteten Investitionsgütern (ohne gebrauchte Güter) geschätzte Anschaffungswerte der Zugänge im Jahr ... in TDM Bauten und Ausrüstungen (Geräte, Maschinen, EDV, Kfz) insgesamt. _____ Pläne 1998 davon über Besitzgesellschaften, private Vermieter, Immobilienfonds u.a. angemietet _____	Zugänge an gemieteten Ausrüstungen und Bauten dieses Jahr **"20WW" bedeutet das aktuelle Jahr Beispiel: Wurde die Frage 2000 gestellt, bedeutet "20WW"="2000". **Zwischen Herbst 1999 und Herbst 2001 alle Angaben in DM oder Euro siehe 1.13) waehr
Frühjahr 1999 - 2001	

Zugänge an gemieteten Investitionsgütern (ohne gebrauchte Güter)
 geschätzte Anschaffungswerte der Zugänge im Jahr ... in TDM**

Pläne 20WW*

Bauten und Ausrüstungen (Geräte, Maschinen, EDV, Kfz) insgesamt.

davon über Besitzgesellschaften, private Vermögensverwaltungen, Immobilienfonds u.a. angemietet _____

Zeitverlauf der Variable

1987		1988		1989		1990		1991		1992		1993		1994	
Frühjahr	Herbst	Frühjahr	Herbst	Frühjahr	Herbst	Frühjahr	Herbst	Frühjahr	Herbst	Frühjahr	Herbst	Frühjahr	Herbst	Frühjahr	Herbst
1995		1996		1997		1998		1999		2000		2001		2002	
Frühjahr	Herbst	Frühjahr	Herbst	Frühjahr	Herbst	Frühjahr	Herbst	Frühjahr	Herbst	Frühjahr	Herbst	Frühjahr	Herbst	Frühjahr	Herbst
2003		2004		2005		2006		2007		2008		2009		2010	
Frühjahr	Herbst	Frühjahr	Herbst	Frühjahr	Herbst	Frühjahr	Herbst	Frühjahr	Herbst	Frühjahr	Herbst	Frühjahr	Herbst	Frühjahr	Herbst
2011		2012		2013		2014		2015		2016		2017		2018	
Frühjahr	Herbst	Frühjahr	Herbst	Frühjahr	Herbst	Frühjahr	Herbst	Frühjahr	Herbst	Frühjahr	Herbst	Frühjahr	Herbst	Frühjahr	Herbst

Nr.	Name	Label	Erhebungszeitraum	Erhebungsrhythmus
-----	------	-------	-------------------	-------------------

3.5.35) **invmiet** use of accrued investment goods by hire-purchase **Ost - seit Herbst 1998** **unregelmäßig**

Wortlaut der Frage

<p>Herbst 1998, 2001, 2005</p> <p>Anmietung von Investitionsgütern Wir nutzen auch über Mietkauf zugegangene Investitionsgüter</p> <p style="text-align: right;">ja [1] <input type="checkbox"/> nein [2] <input type="checkbox"/></p>	OST	<p>Beschreibung der Variable</p> <p>Nutzung über Mietkauf zugegangener Investitionsgüter</p> <p>[3] = Keines von beiden wurde angekreuzt. Die Frage wurde somit nicht beantwortet.</p>
<p>Frühjahr 2009, seit 2011</p> <p>Anmietung von Investitionsgütern Wir nutzen auch über Mietkauf zugegangene Investitionsgüter</p> <p style="text-align: right;">ja [1] <input type="checkbox"/> nein [2] <input type="checkbox"/></p>		

Zeitverlauf der Variable

1987		1988		1989		1990		1991		1992		1993		1994	
Frühjahr	Herbst	Frühjahr	Herbst	Frühjahr	Herbst	Frühjahr	Herbst	Frühjahr	Herbst	Frühjahr	Herbst	Frühjahr	Herbst	Frühjahr	Herbst
1995		1996		1997		1998		1999		2000		2001		2002	
Frühjahr	Herbst	Frühjahr	Herbst	Frühjahr	Herbst	Frühjahr	Herbst	Frühjahr	Herbst	Frühjahr	Herbst	Frühjahr	Herbst	Frühjahr	Herbst
2003		2004		2005		2006		2007		2008		2009		2010	
Frühjahr	Herbst	Frühjahr	Herbst	Frühjahr	Herbst	Frühjahr	Herbst	Frühjahr	Herbst	Frühjahr	Herbst	Frühjahr	Herbst	Frühjahr	Herbst
2011		2012		2013		2014		2015		2016		2017		2018	
Frühjahr	Herbst	Frühjahr	Herbst	Frühjahr	Herbst	Frühjahr	Herbst	Frühjahr	Herbst	Frühjahr	Herbst	Frühjahr	Herbst	Frühjahr	Herbst

Nr.	Name	Label	Erhebungszeitraum	Erhebungsrhythmus
-----	------	-------	-------------------	-------------------

3.5.36) **invgel1_ljvlj** rented investment goods two years ago **West - Frühjahr 1987** **einmalig**

Wortlaut der Frage

<p>Frühjahr 1987</p>	WEST	<p>Beschreibung der Variable</p>

Gemietete Investitionsgüter (ohne gebrauchte Güter)
 Neben unseren eigenbilanzierten Investitionen haben wir 1985 und/oder 1986 Maschinen und Anlagen über **Pacht, Miet- bzw. Leasingverträge** angeschafft (**einschl. Ersatzbeschaffungen** im Rahmen laufender Leasingverträge).

ja [1] nein [2]

Im vorletzten Jahr gemietete Investitionsgüter

Zeitverlauf der Variable

1987		1988		1989		1990		1991		1992		1993		1994	
Frühjahr	Herbst	Frühjahr	Herbst	Frühjahr	Herbst	Frühjahr	Herbst	Frühjahr	Herbst	Frühjahr	Herbst	Frühjahr	Herbst	Frühjahr	Herbst
WEST															
1995		1996		1997		1998		1999		2000		2001		2002	
Frühjahr	Herbst	Frühjahr	Herbst	Frühjahr	Herbst	Frühjahr	Herbst	Frühjahr	Herbst	Frühjahr	Herbst	Frühjahr	Herbst	Frühjahr	Herbst
2003		2004		2005		2006		2007		2008		2009		2010	
Frühjahr	Herbst	Frühjahr	Herbst	Frühjahr	Herbst	Frühjahr	Herbst	Frühjahr	Herbst	Frühjahr	Herbst	Frühjahr	Herbst	Frühjahr	Herbst
2011		2012		2013		2014		2015		2016		2017		2018	
Frühjahr	Herbst	Frühjahr	Herbst	Frühjahr	Herbst	Frühjahr	Herbst	Frühjahr	Herbst	Frühjahr	Herbst	Frühjahr	Herbst	Frühjahr	Herbst

3.6 Art der Finanzierung

Nr.	Name	Label	Erhebungszeitraum	Erhebungsrhythmus
3.6.1)	ausfin_vlj	investments financed by external capital two years ago	West - Frühjahr 1989 bis Frühjahr 2001	jährlich

Wortlaut der Frage

Frühjahr 1989 - 1998	WEST	Beschreibung der Variable
<p>Investitionsfinanzierung Die Finanzierung unserer bilanzierten Brutto-Anlageinvestitionen erfolgte über</p> <p>Außenfinanzierung (Kapitalaufnahme außerhalb des Unternehmens, z.B. Bankkredite, Darlehen, öffentliche Mittel sowie Emissionen von Aktien, Einlagen von Gesellschaftern)</p> <p style="text-align: right;">19YY* _____ %</p>		<p>Investitionsfinanzierung über Außenfinanzierung vorletztes Jahr</p> <p>*"19YY" bedeutet das vorletzte Jahr</p> <p>Beispiel: Wurde die Frage 1990 gestellt, bedeutet "19YY"="1988".</p>
<p>Frühjahr 1999 - 2001</p> <p>Finanzierung der <u>bilanzierten</u> Investitionen Die Finanzierung unserer bilanzierten Brutto-Anlageinvestitionen (also ohne Mietinvestitionen) erfolgte über</p> <p>Außenfinanzierung (Kapitalaufnahme außerhalb des Unternehmens, z.B. Bankkredite, Darlehen, öffentliche Mittel sowie Emissionen von Aktien, Einlagen von Gesellschaftern)</p> <p style="text-align: right;">19YY* _____ %</p>		

Zeitverlauf der Variable

1987		1988		1989		1990		1991		1992		1993		1994	
Frühjahr	Herbst	Frühjahr	Herbst	Frühjahr	Herbst	Frühjahr	Herbst	Frühjahr	Herbst	Frühjahr	Herbst	Frühjahr	Herbst	Frühjahr	Herbst
WEST															
1995		1996		1997		1998		1999		2000		2001		2002	
Frühjahr	Herbst	Frühjahr	Herbst	Frühjahr	Herbst	Frühjahr	Herbst	Frühjahr	Herbst	Frühjahr	Herbst	Frühjahr	Herbst	Frühjahr	Herbst
WEST															
2003		2004		2005		2006		2007		2008		2009		2010	
Frühjahr	Herbst	Frühjahr	Herbst	Frühjahr	Herbst	Frühjahr	Herbst	Frühjahr	Herbst	Frühjahr	Herbst	Frühjahr	Herbst	Frühjahr	Herbst
2011		2012		2013		2014		2015		2016		2017		2018	
Frühjahr	Herbst	Frühjahr	Herbst	Frühjahr	Herbst	Frühjahr	Herbst	Frühjahr	Herbst	Frühjahr	Herbst	Frühjahr	Herbst	Frühjahr	Herbst

Nr.	Name	Label	Erhebungszeitraum	Erhebungsrhythmus
-----	------	-------	-------------------	-------------------

Wortlaut der Frage

<p>Frühjahr 1989 - 1998</p> <p>Investitionsfinanzierung Die Finanzierung unserer bilanzierten Brutto-Anlageinvestitionen erfolgte über</p> <p>Außenfinanzierung(Kapitalaufnahme außerhalb des Unternehmens, z.B. Bankkredite, Darlehen, öffentliche Mittel sowie Emissionen von Aktien, Einlagen von Gesellschaftern) 19XX*</p> <p style="text-align: right;">_____ %</p>	WEST	<p>Beschreibung der Variable</p> <p>Investitionsfinanzierung über Außenfinanzierung letztes Jahr</p> <p>**"19XX" bedeutet das aktuelle Jahr</p> <p>Beispiel: Wurde die Frage 1990 gestellt, bedeutet "19XX"="1989".</p>
<p>Frühjahr 1999 - 2001</p> <p>Finanzierung der <u>bilanzierten</u> Investitionen Die Finanzierung unserer bilanzierten Brutto-Anlageinvestitionen (also ohne Mietinvestitionen) erfolgte über</p> <p>Außenfinanzierung (Kapitalaufnahme außerhalb des Unternehmens, z.B. Bankkredite, Darlehen, öffentliche Mittel sowie Emissionen von Aktien, Einlagen von Gesellschaftern) 19XX*</p> <p style="text-align: right;">_____ %</p>		

<p>Frühjahr 1998</p> <p>Investitionsfinanzierung Die Finanzierung unserer unter 2 a) auf der Vorderseite [also hier unter der Variable 3.9) invges_lj] gemeldeten Investitionen erfolgte über</p> <p style="text-align: right;">(Schätzungen genügen) 1997</p> <p>Außenfinanzierung (Kapitalaufnahme außerhalb des Unternehmens, z.B. Bankkredite, Darlehen, öffentliche Mittel sowie Gesellschafterdarlehen) _____ %</p>	OST
--	------------

Zeitverlauf der Variable

1987		1988		1989		1990		1991		1992		1993		1994		
Frühjahr	Herbst	Frühjahr	Herbst	Frühjahr	Herbst	Frühjahr	Herbst	Frühjahr	Herbst	Frühjahr	Herbst	Frühjahr	Herbst	Frühjahr	Herbst	
				WEST		WEST		WEST		WEST		WEST		WEST		
1995		1996		1997		1998		1999		2000		2001		2002		
Frühjahr	Herbst	Frühjahr	Herbst	Frühjahr	Herbst	Frühjahr	Herbst	Frühjahr	Herbst	Frühjahr	Herbst	Frühjahr	Herbst	Frühjahr	Herbst	
WEST						OST										
2003		2004		2005		2006		2007		2008		2009		2010		
Frühjahr	Herbst	Frühjahr	Herbst	Frühjahr	Herbst	Frühjahr	Herbst	Frühjahr	Herbst	Frühjahr	Herbst	Frühjahr	Herbst	Frühjahr	Herbst	
2011		2012		2013		2014		2015		2016		2017		2018		
Frühjahr	Herbst	Frühjahr	Herbst	Frühjahr	Herbst	Frühjahr	Herbst	Frühjahr	Herbst	Frühjahr	Herbst	Frühjahr	Herbst	Frühjahr	Herbst	

Nr.	Name	Label	Erhebungszeitraum	Erhebungsrhythmus
-----	------	-------	-------------------	-------------------


Wortlaut der Frage

<p>Frühjahr 1989 - 1998</p> <p>Investitionsfinanzierung Die Finanzierung unserer bilanzierten Brutto-Anlageinvestitionen erfolgte über</p> <p>Außenfinanzierung (Kapitalaufnahme außerhalb des Unternehmens, z.B. Bankkredite, Darlehen, öffentliche Mittel sowie Emissionen von Aktien, Einlagen von Gesellschaftern) 19WW*</p> <p style="text-align: right;">_____ %</p>	WEST	<p>Beschreibung der Variable</p> <p>Investitionsfinanzierung über Außenfinanzierung dieses Jahr</p> <p>**"19WW" bedeutet das aktuelle Jahr</p> <p>Beispiel: Wurde die Frage 1998 gestellt, bedeutet "19WW"="1998".</p>
<p>Frühjahr 1999 - 2001</p> <p>Finanzierung der <u>bilanzierten</u> Investitionen Die Finanzierung unserer bilanzierten Brutto-Anlageinvestitionen (also ohne Mietinvestitionen) erfolgte über</p> <p>Außenfinanzierung (Kapitalaufnahme außerhalb des Unternehmens, z.B. Bankkredite, Darlehen, öffentliche Mittel sowie Emissionen von Aktien, Einlagen von Gesellschaftern) 19WW*</p> <p style="text-align: right;">_____ %</p>		

<p>Frühjahr 1998</p> <p>Investitionsfinanzierung Die Finanzierung unserer unter 2 a) auf der Vorderseite [also hier unter der Variable 3.9) invges_lj] gemeldeten Investitionen erfolgte über</p> <p style="text-align: right;">(Schätzungen genügen) 1998</p>	OST
---	------------

Außenfinanzierung (Kapitalaufnahme außerhalb des Unternehmens, z.B. Bankkredite, Darlehen, öffentliche Mittel sowie Gesellschafterdarlehen) _____% (Erwartungen)

Zeitverlauf der Variable




Nr.	Name	Label	Erhebungszeitraum	Erhebungsrhythmus
-----	------	-------	-------------------	-------------------

3.6.4) **infin_vlj** investments financed by internal capital two years ago West - Frühjahr 1989 bis Frühjahr 2001 jährlich

Wortlaut der Frage

<p>Frühjahr 1989 - 1998</p> <p>Investitionsfinanzierung Die Finanzierung unserer bilanzierten Brutto-Anlageinvestitionen erfolgte über _____% 19YY*</p> <p>Innenfinanzierung (Kapitalbildung innerhalb des Unternehmens z.B. Abschreibungen, Gewinn, Rücklage, Rückstellungen)</p>	WEST	<p>Beschreibung der Variable</p> <p>Investitionsfinanzierung über Innenfinanzierung vorletztes Jahr</p> <p>**19YY* bedeutet das vorletzte Jahr</p> <p>Beispiel: Wurde die Frage 1990 gestellt, bedeutet "19YY"="1988".</p>
<p>Frühjahr 1999 - 2001</p> <p>Finanzierung der <u>bilanzierten</u> Investitionen Die Finanzierung unserer bilanzierten Brutto-Anlageinvestitionen (also ohne Mietinvestitionen) erfolgte über _____% 19YY*</p> <p>Innenfinanzierung (Kapitalbildung innerhalb des Unternehmens z.B. Abschreibungen, Gewinn, Rücklage, Rückstellungen)</p>		

Zeitverlauf der Variable



Nr.	Name	Label	Erhebungszeitraum	Erhebungsrhythmus
-----	------	-------	-------------------	-------------------

3.6.5) **infin_lj** investments financed by internal capital last year West - Frühjahr 1989 bis Frühjahr 2001 jährlich
Ost - Frühjahr 1998 einmalig

Wortlaut der Frage

<p>Frühjahr 1989 - 1998</p> <p>Investitionsfinanzierung</p>	WEST	<p>Beschreibung der Variable</p> <p>Investitionsfinanzierung über Innenfinanzierung letztes Jahr</p>

Die Finanzierung unserer **bilanzierten** Brutto-Anlageinvestitionen erfolgte über

19XX* _____ %

Innenfinanzierung (Kapitalbildung innerhalb des Unternehmens, z.B. Abschreibungen, Gewinn, Rücklage, Rückstellungen)

Frühjahr
1999 - 2001

Finanzierung der bilanzierten Investitionen
Die Finanzierung unserer **bilanzierten** Brutto-Anlageinvestitionen (also ohne Mietinvestitionen) erfolgte über

19XX* _____ %

Innenfinanzierung (Kapitalbildung innerhalb des Unternehmens, z.B. Abschreibungen, Gewinn, Rücklage, Rückstellungen)

*"19XX" bedeutet das letzte Jahr
Beispiel:
Wurde die Frage 1990 gestellt, bedeutet "19XX"="1989".

Frühjahr
1998

Investitionsfinanzierung
Die Finanzierung unserer unter 2 a) auf der Vorderseite [also hier unter der Variable 3.9) invges_lj] gemeldeten Investitionen erfolgte über

(Schätzungen genügen)
1997

Innenfinanzierung (Kapitalbildung innerhalb des Unternehmens, aus dem "cash flow").

_____ %

OST

Zeitverlauf der Variable

1987		1988		1989		1990		1991		1992		1993		1994	
Frühjahr	Herbst	Frühjahr	Herbst	Frühjahr	Herbst	Frühjahr	Herbst	Frühjahr	Herbst	Frühjahr	Herbst	Frühjahr	Herbst	Frühjahr	Herbst
				WEST											
1995		1996		1997		1998		1999		2000		2001		2002	
Frühjahr	Herbst	Frühjahr	Herbst	Frühjahr	Herbst	Frühjahr	Herbst	Frühjahr	Herbst	Frühjahr	Herbst	Frühjahr	Herbst	Frühjahr	Herbst
WEST						OST									
2003		2004		2005		2006		2007		2008		2009		2010	
Frühjahr	Herbst	Frühjahr	Herbst	Frühjahr	Herbst	Frühjahr	Herbst	Frühjahr	Herbst	Frühjahr	Herbst	Frühjahr	Herbst	Frühjahr	Herbst
2011		2012		2013		2014		2015		2016		2017		2018	
Frühjahr	Herbst	Frühjahr	Herbst	Frühjahr	Herbst	Frühjahr	Herbst	Frühjahr	Herbst	Frühjahr	Herbst	Frühjahr	Herbst	Frühjahr	Herbst

Nr.	Name	Label	Erhebungszeitraum	Erhebungsrhythmus
3.6.6)	infin_dj	investments financed by internal capital this year	West - Frühjahr 1989 bis Frühjahr 2001 Ost - Frühjahr 1998	jährlich einmalig

Wortlaut der Frage

Frühjahr
1989 - 1998

Investitionsfinanzierung
Die Finanzierung unserer **bilanzierten** Brutto-Anlageinvestitionen erfolgte über

Pläne 19WW* _____ %

Innenfinanzierung (Kapitalbildung innerhalb des Unternehmens, z.B. Abschreibungen, Gewinn, Rücklage, Rückstellungen)

Frühjahr
1999 - 2001

Finanzierung der bilanzierten Investitionen
Die Finanzierung unserer **bilanzierten** Brutto-Anlageinvestitionen (also ohne Mietinvestitionen) erfolgte über

Pläne 19WW* _____ %

Innenfinanzierung (Kapitalbildung innerhalb des Unternehmens, z.B. Abschreibungen, Gewinn, Rücklage, Rückstellungen)

WEST

Beschreibung der Variable
Investitionsfinanzierung über Innenfinanzierung dieses Jahr
*"19WW" bedeutet das aktuelle Jahr
Beispiel:
Wurde die Frage 1990 gestellt, bedeutet "19WW"="1990".

Frühjahr
1998

Investitionsfinanzierung
Die Finanzierung unserer unter 2 a) auf der Vorderseite [also hier unter der Variable 3.9) invges_lj] gemeldeten Investitionen erfolgte über

(Schätzungen genügen)
1998
(Erwartungen)

Innenfinanzierung (Kapitalbildung innerhalb des Unternehmens,, aus dem "cash flow").

_____ %

OST

Zeitverlauf der Variable

1987		1988		1989		1990		1991		1992		1993		1994	
Frühjahr	Herbst	Frühjahr	Herbst	Frühjahr	Herbst	Frühjahr	Herbst	Frühjahr	Herbst	Frühjahr	Herbst	Frühjahr	Herbst	Frühjahr	Herbst
				WEST											

1995		1996		1997		1998		1999		2000		2001		2002	
Frühjahr	Herbst	Frühjahr	Herbst	Frühjahr	Herbst	Frühjahr	Herbst	Frühjahr	Herbst	Frühjahr	Herbst	Frühjahr	Herbst	Frühjahr	Herbst
WEST						OST									
2003		2004		2005		2006		2007		2008		2009		2010	
Frühjahr	Herbst	Frühjahr	Herbst	Frühjahr	Herbst	Frühjahr	Herbst	Frühjahr	Herbst	Frühjahr	Herbst	Frühjahr	Herbst	Frühjahr	Herbst
2011		2012		2013		2014		2015		2016		2017		2018	
Frühjahr	Herbst	Frühjahr	Herbst	Frühjahr	Herbst	Frühjahr	Herbst	Frühjahr	Herbst	Frühjahr	Herbst	Frühjahr	Herbst	Frühjahr	Herbst

3.7 Einflüsse auf die Investitionstätigkeit

Nr.	Name	Label	Erhebungszeitraum	Erhebungsrhythmus
3.7.1)	efak_kapaus_lj	influence of capacity utilization last year	Ost - Herbst 1992 bis Frühjahr 2005	unregelmäßig

Wortlaut der Frage

<p>Herbst 1992, 1993</p> <p>Einflüsse auf die Investitionstätigkeit Unsere Investitionstätigkeit wurde 19XX* bzw. wird durch folgende Faktoren in postivier/negativer Richtung beeinflusst (bitte jeden Einflussfaktor für beide Zeiträume** bewerten)</p> <p style="text-align: center;">Bewertung der Situation im Jahr 19XX*</p> <table border="0" style="width: 100%;"> <tr> <td style="width: 20%;">Einflussfaktoren</td> <td style="width: 15%;">deutliche Anregung [1]</td> <td style="width: 15%;">leichte Anregung [2]</td> <td style="width: 15%;">kein Einfluss [3]</td> <td style="width: 15%;">leichte Dämpfung [4]</td> <td style="width: 15%;">deutliche Dämpfung [5]</td> </tr> <tr> <td>Kapazitätsauslastung</td> <td><input type="text"/></td> <td><input type="text"/></td> <td><input type="text"/></td> <td><input type="text"/></td> <td><input type="text"/></td> </tr> </table>	Einflussfaktoren	deutliche Anregung [1]	leichte Anregung [2]	kein Einfluss [3]	leichte Dämpfung [4]	deutliche Dämpfung [5]	Kapazitätsauslastung	<input type="text"/>	<input type="text"/>	<input type="text"/>	<input type="text"/>	<input type="text"/>	OST	<p>Beschreibung der Variable</p> <p>Einfluss der Kapazitätsauslastung letztes Jahr</p> <p>**19XX" bedeutet das letzte Jahr Beispiel: Wurde die Frage 1994 gestellt, bedeutet "19XX"="1993".</p> <p>** siehe 3.7.2) efak_kapaus_dj</p>
Einflussfaktoren	deutliche Anregung [1]	leichte Anregung [2]	kein Einfluss [3]	leichte Dämpfung [4]	deutliche Dämpfung [5]									
Kapazitätsauslastung	<input type="text"/>	<input type="text"/>	<input type="text"/>	<input type="text"/>	<input type="text"/>									
<p>Frühjahr 1993 - 1996, 1998 - 2001, 2005</p> <p>Einflüsse auf die Investitionstätigkeit Unsere Investitionstätigkeit wurde 19XX* bzw. wird durch folgende Faktoren in postivier/negativer Richtung beeinflusst (bitte jeden Einflussfaktor für beide Zeiträume** bewerten)</p> <p style="text-align: center;">Bewertung der Situation im Jahr 19XX*</p> <table border="0" style="width: 100%;"> <tr> <td style="width: 20%;">Einflussfaktoren</td> <td style="width: 15%;">deutliche Anregung [1]</td> <td style="width: 15%;">leichte Anregung [2]</td> <td style="width: 15%;">kein Einfluss [3]</td> <td style="width: 15%;">leichte Dämpfung [4]</td> <td style="width: 15%;">deutliche Dämpfung [5]</td> </tr> <tr> <td>Kapazitätsauslastung</td> <td><input type="text"/></td> <td><input type="text"/></td> <td><input type="text"/></td> <td><input type="text"/></td> <td><input type="text"/></td> </tr> </table>	Einflussfaktoren	deutliche Anregung [1]	leichte Anregung [2]	kein Einfluss [3]	leichte Dämpfung [4]	deutliche Dämpfung [5]	Kapazitätsauslastung	<input type="text"/>	<input type="text"/>	<input type="text"/>	<input type="text"/>	<input type="text"/>		
Einflussfaktoren	deutliche Anregung [1]	leichte Anregung [2]	kein Einfluss [3]	leichte Dämpfung [4]	deutliche Dämpfung [5]									
Kapazitätsauslastung	<input type="text"/>	<input type="text"/>	<input type="text"/>	<input type="text"/>	<input type="text"/>									

Zeitverlauf der Variable

1987		1988		1989		1990		1991		1992		1993		1994	
Frühjahr	Herbst	Frühjahr	Herbst	Frühjahr	Herbst	Frühjahr	Herbst	Frühjahr	Herbst	Frühjahr	Herbst	Frühjahr	Herbst	Frühjahr	Herbst
										OST					
1995		1996		1997		1998		1999		2000		2001		2002	
Frühjahr	Herbst	Frühjahr	Herbst	Frühjahr	Herbst	Frühjahr	Herbst	Frühjahr	Herbst	Frühjahr	Herbst	Frühjahr	Herbst	Frühjahr	Herbst
OST															
2003		2004		2005		2006		2007		2008		2009		2010	
Frühjahr	Herbst	Frühjahr	Herbst	Frühjahr	Herbst	Frühjahr	Herbst	Frühjahr	Herbst	Frühjahr	Herbst	Frühjahr	Herbst	Frühjahr	Herbst
				OST											
2011		2012		2013		2014		2015		2016		2017		2018	
Frühjahr	Herbst	Frühjahr	Herbst	Frühjahr	Herbst	Frühjahr	Herbst	Frühjahr	Herbst	Frühjahr	Herbst	Frühjahr	Herbst	Frühjahr	Herbst

Nr.	Name	Label	Erhebungszeitraum	Erhebungsrhythmus
3.7.2)	efak_kapaus_dj	influence of capacity utilization this year	Ost - ab Herbst 1992	unregelmäßig

Wortlaut der Frage

<p>Herbst 1992, 1993</p>	OST	<p>Beschreibung der Variable</p> <p>Einfluss der Kapazitätsauslastung dieses Jahr</p>
-------------------------------------	-----	--

Einflüsse auf die Investitionstätigkeit
 Unsere Investitionstätigkeit wurde 19XX* bzw. wird durch folgende Faktoren in positiver/negativer Richtung beeinflusst
 (bitte jeden Einflussfaktor für beide Zeiträume** bewerten)

Bewertung der aktuellen Situation

Einflussfaktoren	deutliche Anregung [1]	leichte Anregung [2]	kein Einfluss [3]	leichte Dämpfung [4]	deutliche Dämpfung [5]
Kapazitätsauslastung	<input type="text"/>	<input type="text"/>	<input type="text"/>	<input type="text"/>	<input type="text"/>

Frühjahr
 1993 - 1996, 1998 - 2001, 2005

Einflüsse auf die Investitionstätigkeit
 Unsere Investitionstätigkeit wurde 19XX* bzw. wird durch folgende Faktoren in positiver/negativer Richtung beeinflusst
 (bitte jeden Einflussfaktor für beide Zeiträume** bewerten)

Bewertung der aktuellen Situation

Einflussfaktoren	deutliche Anregung [1]	leichte Anregung [2]	kein Einfluss [3]	leichte Dämpfung [4]	deutliche Dämpfung [5]
Kapazitätsauslastung	<input type="text"/>	<input type="text"/>	<input type="text"/>	<input type="text"/>	<input type="text"/>

Herbst
 2002 - 2003, 2006, 2008, 2010, 2012

Einflüsse auf die Investitionstätigkeit 19WW*/19VV******
 Unsere Investitionstätigkeit wurde bzw. wird 19WW***/19VV**** durch folgende Faktoren in positiver/negativer Richtung beeinflusst

19WW***

Einflussfaktoren	deutliche Anregung [1]	leichte Anregung [2]	kein Einfluss [3]	leichte Dämpfung [4]	deutliche Dämpfung [5]
Kapazitätsauslastung	<input type="text"/>	<input type="text"/>	<input type="text"/>	<input type="text"/>	<input type="text"/>


*"19XX" bedeutet das letzte Jahr
Beispiel:
 Wurde die Frage 1994 gestellt,
 bedeutet "19XX"="1993".

** siehe 3.7.1) efak_kapaus_lj

***"19WW" bedeutet das aktuelle Jahr
Beispiel:
 Wurde die Frage 1998 gestellt,
 bedeutet "19WW"="1998".

****"19VV" bedeutet das nächste Jahr
Beispiel:
 Wurde die Frage 1998 gestellt,
 bedeutet "19VV"="1999".

Zeitverlauf der Variable



Nr.	Name	Label	Erhebungszeitraum	Erhebungsrhythmus
3.7.3)	efak_kapaus_nj	influence of capacity utilization next year	Ost - ab Herbst 2002	unregelmäßig

Wortlaut der Frage

Herbst
 2002- 2003, 2006, 2008, 2010, 2012

Einflüsse auf die Investitionstätigkeit 19WW*/19VV**
 Unsere Investitionstätigkeit wurde bzw. wird 19WW*/19VV** durch folgende Faktoren in positiver/negativer Richtung beeinflusst

19VV**

Einflussfaktoren	deutliche Anregung [1]	leichte Anregung [2]	kein Einfluss [3]	leichte Dämpfung [4]	deutliche Dämpfung [5]
Kapazitätsauslastung	<input type="text"/>	<input type="text"/>	<input type="text"/>	<input type="text"/>	<input type="text"/>

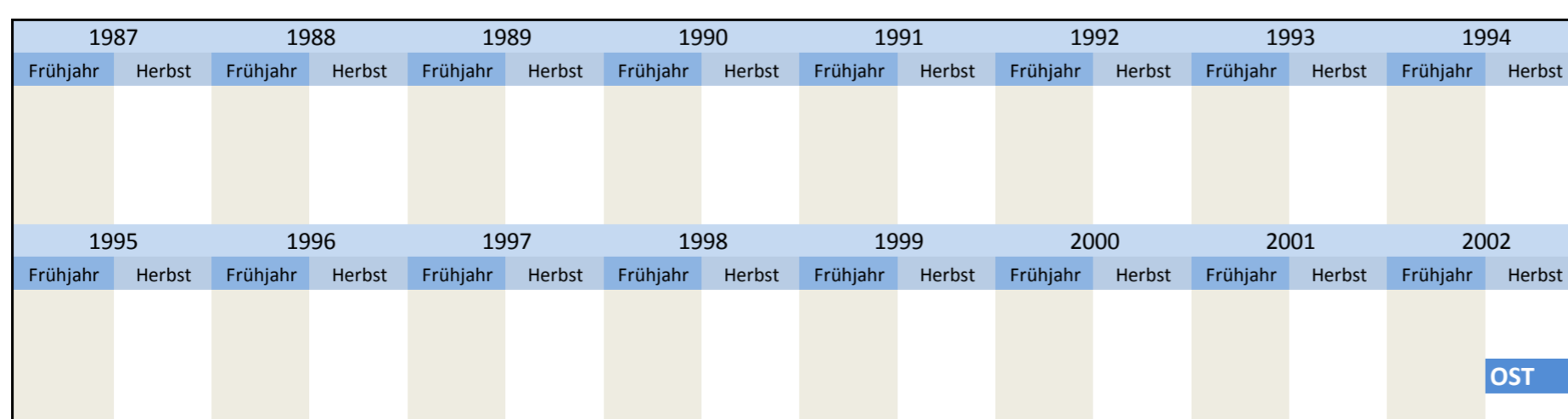
OST Beschreibung der Variable


Einfluss der Kapazitätsauslastung nächstes Jahr

*"19WW" bedeutet das aktuelle Jahr
Beispiel:
 Wurde die Frage 1998 gestellt,
 bedeutet "19WW"="1998".

***"19VV" bedeutet das nächste Jahr
Beispiel:
 Wurde die Frage 1998 gestellt,
 bedeutet "19VV"="1999".

Zeitverlauf der Variable






Nr.	Name	Label	Erhebungszeitraum	Erhebungsrhythmus
3.7.4)	efak_geschaef_t_lj	influence of business development last year	Ost - Herbst 1992 bis Frühjahr 2005	unregelmäßig

Wortlaut der Frage

<p>Herbst 1992, 1993</p> <p>Einflüsse auf die Investitionstätigkeit Unsere Investitionstätigkeit wurde 19XX* bzw. wird durch folgende Faktoren in positiver/negativer Richtung beeinflusst (bitte jeden Einflussfaktor für beide Zeiträume** bewerten)</p> <p style="text-align: center;">Bewertung der Situation im Jahr 19XX*</p> <table border="0" style="width: 100%;"> <tr> <td style="width: 20%;">Einflussfaktoren</td> <td style="width: 15%;">deutliche Anregung [1]</td> <td style="width: 15%;">leichte Anregung [2]</td> <td style="width: 15%;">kein Einfluss [3]</td> <td style="width: 15%;">leichte Dämpfung [4]</td> <td style="width: 15%;">deutliche Dämpfung [5]</td> </tr> <tr> <td>Geschäftserwartungen</td> <td><input type="text"/></td> <td><input type="text"/></td> <td><input type="text"/></td> <td><input type="text"/></td> <td><input type="text"/></td> </tr> </table>	Einflussfaktoren	deutliche Anregung [1]	leichte Anregung [2]	kein Einfluss [3]	leichte Dämpfung [4]	deutliche Dämpfung [5]	Geschäftserwartungen	<input type="text"/>	<input type="text"/>	<input type="text"/>	<input type="text"/>	<input type="text"/>	OST	<p>Frühjahr 1993 - 1996, 1998 - 2001, 2005</p> <p>Einflüsse auf die Investitionstätigkeit Unsere Investitionstätigkeit wurde 19XX* bzw. wird durch folgende Faktoren in positiver/negativer Richtung beeinflusst (bitte jeden Einflussfaktor für beide Zeiträume** bewerten)</p> <p style="text-align: center;">Bewertung der Situation im Jahr 19XX*</p> <table border="0" style="width: 100%;"> <tr> <td style="width: 20%;">Einflussfaktoren</td> <td style="width: 15%;">deutliche Anregung [1]</td> <td style="width: 15%;">leichte Anregung [2]</td> <td style="width: 15%;">kein Einfluss [3]</td> <td style="width: 15%;">leichte Dämpfung [4]</td> <td style="width: 15%;">deutliche Dämpfung [5]</td> </tr> <tr> <td>Geschäftserwartungen</td> <td><input type="text"/></td> <td><input type="text"/></td> <td><input type="text"/></td> <td><input type="text"/></td> <td><input type="text"/></td> </tr> </table>	Einflussfaktoren	deutliche Anregung [1]	leichte Anregung [2]	kein Einfluss [3]	leichte Dämpfung [4]	deutliche Dämpfung [5]	Geschäftserwartungen	<input type="text"/>	<input type="text"/>	<input type="text"/>	<input type="text"/>	<input type="text"/>
Einflussfaktoren	deutliche Anregung [1]	leichte Anregung [2]	kein Einfluss [3]	leichte Dämpfung [4]	deutliche Dämpfung [5]																					
Geschäftserwartungen	<input type="text"/>	<input type="text"/>	<input type="text"/>	<input type="text"/>	<input type="text"/>																					
Einflussfaktoren	deutliche Anregung [1]	leichte Anregung [2]	kein Einfluss [3]	leichte Dämpfung [4]	deutliche Dämpfung [5]																					
Geschäftserwartungen	<input type="text"/>	<input type="text"/>	<input type="text"/>	<input type="text"/>	<input type="text"/>																					
		<p>Beschreibung der Variable</p> <p>Einfluss der Geschäftsentwicklung letztes Jahr</p> <p>**"19XX" bedeutet das letzte Jahr Beispiel: Wurde die Frage 1994 gestellt, bedeutet "19XX"="1993".</p> <p>** siehe 3.7.5) efak_geschaef_t_dj</p>																								

Zeitverlauf der Variable



Nr.	Name	Label	Erhebungszeitraum	Erhebungsrhythmus
3.7.5)	efak_geschaef_t_dj	influence of business development this year	Ost - ab Herbst 1992	unregelmäßig

Wortlaut der Frage

<p>Herbst 1992, 1993</p> <p>Einflüsse auf die Investitionstätigkeit Unsere Investitionstätigkeit wurde 19XX* bzw. wird durch folgende Faktoren in positiver/negativer Richtung beeinflusst (bitte jeden Einflussfaktor für beide Zeiträume** bewerten)</p> <p style="text-align: center;">Bewertung der aktuellen Situation</p> <table border="0" style="width: 100%;"> <tr> <td style="width: 20%;">Einflussfaktoren</td> <td style="width: 15%;">deutliche Anregung [1]</td> <td style="width: 15%;">leichte Anregung [2]</td> <td style="width: 15%;">kein Einfluss [3]</td> <td style="width: 15%;">leichte Dämpfung [4]</td> <td style="width: 15%;">deutliche Dämpfung [5]</td> </tr> <tr> <td>Geschäftserwartungen</td> <td><input type="text"/></td> <td><input type="text"/></td> <td><input type="text"/></td> <td><input type="text"/></td> <td><input type="text"/></td> </tr> </table>	Einflussfaktoren	deutliche Anregung [1]	leichte Anregung [2]	kein Einfluss [3]	leichte Dämpfung [4]	deutliche Dämpfung [5]	Geschäftserwartungen	<input type="text"/>	<input type="text"/>	<input type="text"/>	<input type="text"/>	<input type="text"/>	OST	<p>Frühjahr</p>
Einflussfaktoren	deutliche Anregung [1]	leichte Anregung [2]	kein Einfluss [3]	leichte Dämpfung [4]	deutliche Dämpfung [5]									
Geschäftserwartungen	<input type="text"/>	<input type="text"/>	<input type="text"/>	<input type="text"/>	<input type="text"/>									
		<p>Beschreibung der Variable</p> <p>Einfluss der Geschäftsentwicklung dieses Jahr</p> <p>**"19XX" bedeutet das letzte Jahr Beispiel: Wurde die Frage 1994 gestellt, bedeutet "19XX"="1993".</p> <p>** siehe 3.7.4) efak_geschaef_t_lj</p> <p>***"19WW" bedeutet das aktuelle Jahr Beispiel: Wurde die Frage 1998 gestellt, bedeutet "19WW"="1998".</p>												

1993 - 1996, 1998 - 2001, 2005

Einflüsse auf die Investitionstätigkeit
 Unsere Investitionstätigkeit wurde 19XX* bzw. wird durch folgende Faktoren in postivier/negativer Richtung beeinflusst
 (bitte jeden Einflussfaktor für beide Zeiträume** bewerten)

Bewertung der aktuellen Situation

Einflussfaktoren	deutliche Anregung [1]	leichte Anregung [2]	kein Einfluss [3]	leichte Dämpfung [4]	deutliche Dämpfung [5]
Geschäftserwartungen	<input type="text"/>	<input type="text"/>	<input type="text"/>	<input type="text"/>	<input type="text"/>

Herbst
 2002 - 2003, 2006, 2008, 2010, 2012


Einflüsse auf die Investitionstätigkeit 19WW*/19VV******
 Unsere Investitionstätigkeit wurde bzw. wird 19WW***/19VV**** durch folgende Faktoren in postivier/negativer Richtung beeinflusst

19WW***

Einflussfaktoren	deutliche Anregung [1]	leichte Anregung [2]	kein Einfluss [3]	leichte Dämpfung [4]	deutliche Dämpfung [5]
Geschäftsentwicklung	<input type="text"/>	<input type="text"/>	<input type="text"/>	<input type="text"/>	<input type="text"/>

****"19VV" bedeutet das nächste Jahr
Beispiel:
 Wurde die Frage 1998 gestellt,
 bedeutet "19VV"="1999".

Zeitverlauf der Variable



Nr.	Name	Label	Erhebungszeitraum	Erhebungsrhythmus
3.7.6)	efak_geschaeft_nj	influence of business development next year	Ost - ab Herbst 2002	unregelmäßig

Wortlaut der Frage

Herbst
 2002 - 2003, 2006, 2008, 2010, 2012


Einflüsse auf die Investitionstätigkeit 19WW*/19VV**
 Unsere Investitionstätigkeit wurde bzw. wird 19WW*/19VV** durch folgende Faktoren in postivier/negativer Richtung beeinflusst

19VV**

Einflussfaktoren	deutliche Anregung [1]	leichte Anregung [2]	kein Einfluss [3]	leichte Dämpfung [4]	deutliche Dämpfung [5]
Geschäftsentwicklung	<input type="text"/>	<input type="text"/>	<input type="text"/>	<input type="text"/>	<input type="text"/>

OST Beschreibung der Variable
 Einfluss der Geschäftsentwicklung nächstes Jahr
 **"19WW" bedeutet das aktuelle Jahr
Beispiel:
 Wurde die Frage 1998 gestellt,
 bedeutet "19WW"="1998".
 ***"19VV" bedeutet das nächste Jahr
Beispiel:
 Wurde die Frage 1998 gestellt,
 bedeutet "19VV"="1999".

Zeitverlauf der Variable



Nr.	Name	Label	Erhebungszeitraum	Erhebungsrhythmus
3.7.7)	efak_finanz_lj	influence of financing situation last year	Ost - Herbst 1992 bis Frühjahr 2005	unregelmäßig

Wortlaut der Frage

Herbst 1992, 1993		OST					Beschreibung der Variable											
<p>Einflüsse auf die Investitionstätigkeit Unsere Investitionstätigkeit wurde 19XX* bzw. wird durch folgende Faktoren in positiver/negativer Richtung beeinflusst (bitte jeden Einflussfaktor für beide Zeiträume** bewerten)</p> <p style="text-align: center;">Bewertung der Situation im Jahr 19XX*</p> <table border="1" style="width: 100%; text-align: center;"> <tr> <td>Einflussfaktoren</td> <td>deutliche Anregung [1]</td> <td>leichte Anregung [2]</td> <td>kein Einfluss [3]</td> <td>leichte Dämpfung [4]</td> <td>deutliche Dämpfung [5]</td> </tr> <tr> <td>Finanzierungssituation</td> <td><input type="text"/></td> <td><input type="text"/></td> <td><input type="text"/></td> <td><input type="text"/></td> <td><input type="text"/></td> </tr> </table>							Einflussfaktoren	deutliche Anregung [1]	leichte Anregung [2]	kein Einfluss [3]	leichte Dämpfung [4]	deutliche Dämpfung [5]	Finanzierungssituation	<input type="text"/>	<input type="text"/>	<input type="text"/>	<input type="text"/>	<input type="text"/>
Einflussfaktoren	deutliche Anregung [1]	leichte Anregung [2]	kein Einfluss [3]	leichte Dämpfung [4]	deutliche Dämpfung [5]													
Finanzierungssituation	<input type="text"/>	<input type="text"/>	<input type="text"/>	<input type="text"/>	<input type="text"/>													
<p>Frühjahr 1993 - 1996, 1998 - 2001, 2005</p> <p>Einflüsse auf die Investitionstätigkeit Unsere Investitionstätigkeit wurde 19XX* bzw. wird durch folgende Faktoren in positiver/negativer Richtung beeinflusst (bitte jeden Einflussfaktor für beide Zeiträume** bewerten)</p> <p style="text-align: center;">Bewertung der Situation im Jahr 19XX*</p> <table border="1" style="width: 100%; text-align: center;"> <tr> <td>Einflussfaktoren</td> <td>deutliche Anregung [1]</td> <td>leichte Anregung [2]</td> <td>kein Einfluss [3]</td> <td>leichte Dämpfung [4]</td> <td>deutliche Dämpfung [5]</td> </tr> <tr> <td>Finanzierungssituation</td> <td><input type="text"/></td> <td><input type="text"/></td> <td><input type="text"/></td> <td><input type="text"/></td> <td><input type="text"/></td> </tr> </table>							Einflussfaktoren	deutliche Anregung [1]	leichte Anregung [2]	kein Einfluss [3]	leichte Dämpfung [4]	deutliche Dämpfung [5]	Finanzierungssituation	<input type="text"/>	<input type="text"/>	<input type="text"/>	<input type="text"/>	<input type="text"/>
Einflussfaktoren	deutliche Anregung [1]	leichte Anregung [2]	kein Einfluss [3]	leichte Dämpfung [4]	deutliche Dämpfung [5]													
Finanzierungssituation	<input type="text"/>	<input type="text"/>	<input type="text"/>	<input type="text"/>	<input type="text"/>													
<p>Einfluss der Finanzierungssituation letztes Jahr</p> <p>**"19XX" bedeutet das letzte Jahr</p> <p>Beispiel: Wurde die Frage 1994 gestellt, bedeutet "19XX"="1993".</p> <p>** siehe 3.7.8) efak_finanz_dj</p>																		

Zeitverlauf der Variable

1987	1988	1989	1990	1991	1992	1993	1994
Frühjahr	Herbst	Frühjahr	Herbst	Frühjahr	Herbst	Frühjahr	Herbst
						OST	
1995	1996	1997	1998	1999	2000	2001	2002
Frühjahr	Herbst	Frühjahr	Herbst	Frühjahr	Herbst	Frühjahr	Herbst
OST							
2003	2004	2005	2006	2007	2008	2009	2010
Frühjahr	Herbst	Frühjahr	Herbst	Frühjahr	Herbst	Frühjahr	Herbst
		OST					
2011	2012	2013	2014	2015	2016	2017	2018
Frühjahr	Herbst	Frühjahr	Herbst	Frühjahr	Herbst	Frühjahr	Herbst


Nr.	Name	Label	Erhebungszeitraum	Erhebungsrhythmus
3.7.8)	efak_finanz_dj	influence of financing situation next year	West - ab Herbst 1989 Ost - ab Herbst 1992	jährlich unregelmäßig

Wortlaut der Frage

Herbst 1989 - 1990		WEST					Beschreibung der Variable											
<p>Einflüsse auf die Investitionstätigkeit 19WW*/19VV** Unsere Investitionstätigkeit wurde bzw. wird 19WW*/19VV** durch folgende Faktoren in positiver/negativer Richtung beeinflusst</p> <p>Richtung der Investitionsbeeinflussung</p> <p style="text-align: center;">19WW*</p> <table border="1" style="width: 100%; text-align: center;"> <tr> <td>Einflussfaktoren</td> <td>deutliche Anregung [1]</td> <td>leichte Anregung [2]</td> <td>kein Einfluss [3]</td> <td>leichte Dämpfung [4]</td> <td>deutliche Dämpfung [5]</td> </tr> <tr> <td>Finanzierungs- möglichkeiten/-kosten</td> <td><input type="text"/></td> <td><input type="text"/></td> <td><input type="text"/></td> <td><input type="text"/></td> <td><input type="text"/></td> </tr> </table>							Einflussfaktoren	deutliche Anregung [1]	leichte Anregung [2]	kein Einfluss [3]	leichte Dämpfung [4]	deutliche Dämpfung [5]	Finanzierungs- möglichkeiten/-kosten	<input type="text"/>	<input type="text"/>	<input type="text"/>	<input type="text"/>	<input type="text"/>
Einflussfaktoren	deutliche Anregung [1]	leichte Anregung [2]	kein Einfluss [3]	leichte Dämpfung [4]	deutliche Dämpfung [5]													
Finanzierungs- möglichkeiten/-kosten	<input type="text"/>	<input type="text"/>	<input type="text"/>	<input type="text"/>	<input type="text"/>													
<p>Herbst seit 1991</p> <p>Einflüsse auf die Investitionstätigkeit 19WW*/19VV** Unsere Investitionstätigkeit in den alten Bundesländern wurde bzw. wird 19WW*/19VV** durch folgende Faktoren in positiver/negativer Richtung beeinflusst</p> <p style="text-align: center;">19WW*</p> <table border="1" style="width: 100%; text-align: center;"> <tr> <td>Einflussfaktoren</td> <td>deutliche Anregung [1]</td> <td>leichte Anregung [2]</td> <td>kein Einfluss [3]</td> <td>leichte Dämpfung [4]</td> <td>deutliche Dämpfung [5]</td> </tr> <tr> <td>Finanzierungs- möglichkeiten/-kosten</td> <td><input type="text"/></td> <td><input type="text"/></td> <td><input type="text"/></td> <td><input type="text"/></td> <td><input type="text"/></td> </tr> </table>							Einflussfaktoren	deutliche Anregung [1]	leichte Anregung [2]	kein Einfluss [3]	leichte Dämpfung [4]	deutliche Dämpfung [5]	Finanzierungs- möglichkeiten/-kosten	<input type="text"/>	<input type="text"/>	<input type="text"/>	<input type="text"/>	<input type="text"/>
Einflussfaktoren	deutliche Anregung [1]	leichte Anregung [2]	kein Einfluss [3]	leichte Dämpfung [4]	deutliche Dämpfung [5]													
Finanzierungs- möglichkeiten/-kosten	<input type="text"/>	<input type="text"/>	<input type="text"/>	<input type="text"/>	<input type="text"/>													
<p>Einfluss der Finanzierungssituation dieses Jahr</p> <p>**"19WW" bedeutet das aktuelle Jahr</p> <p>Beispiel: Wurde die Frage 1998 gestellt, bedeutet "19WW"="1998".</p> <p>***"19VV" bedeutet das nächste Jahr</p> <p>Beispiel: Wurde die Frage 1998 gestellt, bedeutet "19VV"="1999".</p> <p>****"19XX" bedeutet das letzte Jahr</p> <p>Beispiel: Wurde die Frage 1994 gestellt, bedeutet "19XX"="1993".</p> <p>**** siehe 3.7.7) efak_finanz_lj</p>																		

Herbst 1992, 1993					OST	
Einflüsse auf die Investitionstätigkeit Unsere Investitionstätigkeit wurde 19XX*** bzw. wird durch folgende Faktoren in positiver/negativer Richtung beeinflusst (bitte jeden Einflussfaktor für beide Zeiträume**** bewerten)						
Bewertung der aktuellen Situation						
Einflussfaktoren	deutliche Anregung [1]	leichte Anregung [2]	kein Einfluss [3]	leichte Dämpfung [4]		deutliche Dämpfung [5]
Finanzierungssituation	<input type="text"/>	<input type="text"/>	<input type="text"/>	<input type="text"/>		<input type="text"/>
Frühjahr 1993 - 1996, 1998 - 2001, 2005						
Einflüsse auf die Investitionstätigkeit Unsere Investitionstätigkeit wurde 19XX*** bzw. wird durch folgende Faktoren in positiver/negativer Richtung beeinflusst (bitte jeden Einflussfaktor für beide Zeiträume**** bewerten)						
Bewertung der aktuellen Situation						
Einflussfaktoren	deutliche Anregung [1]	leichte Anregung [2]	kein Einfluss [3]	leichte Dämpfung [4]		deutliche Dämpfung [5]
Finanzierungssituation	<input type="text"/>	<input type="text"/>	<input type="text"/>	<input type="text"/>		<input type="text"/>
Herbst 2002 - 2003, 2006, 2008, 2010, 2012						
Einflüsse auf die Investitionstätigkeit 19WW*/19VV** Unsere Investitionstätigkeit wurde bzw. wird 19WW*/19VV** durch folgende Faktoren in positiver/negativer Richtung beeinflusst						
19WW*						
Einflussfaktoren	deutliche Anregung [1]	leichte Anregung [2]	kein Einfluss [3]	leichte Dämpfung [4]	deutliche Dämpfung [5]	
Finanzierungssituation	<input type="text"/>	<input type="text"/>	<input type="text"/>	<input type="text"/>	<input type="text"/>	

Zeitverlauf der Variable



Nr.	Name	Label	Erhebungszeitraum	Erhebungsrhythmus
3.7.9)	efak_finanz_nj	influence of financing situation next year	West - ab Herbst 1989 Ost - ab Herbst 2002	jährlich unregelmäßig

Wortlaut der Frage

WEST	<p>Herbst 1989 - 1990</p> <p>Einflüsse auf die Investitionstätigkeit 19WW*/19VV** Unsere Investitionstätigkeit wurde bzw. wird 19WW*/19VV** durch folgende Faktoren in positiver/negativer Richtung beeinflusst</p> <p>Richtung der Investitionsbeeinflussung</p> <p style="text-align: center;">19VV*</p> <table style="width: 100%;"> <tr> <td style="text-align: center;">Einflussfaktoren</td> <td style="text-align: center;">deutliche Anregung [1]</td> <td style="text-align: center;">leichte Anregung [2]</td> <td style="text-align: center;">kein Einfluss [3]</td> <td style="text-align: center;">leichte Dämpfung [4]</td> <td style="text-align: center;">deutliche Dämpfung [5]</td> </tr> <tr> <td style="text-align: center;">Finanzierungs- möglichkeiten/-kosten</td> <td style="text-align: center;"><input type="text"/></td> <td style="text-align: center;"><input type="text"/></td> <td style="text-align: center;"><input type="text"/></td> <td style="text-align: center;"><input type="text"/></td> <td style="text-align: center;"><input type="text"/></td> </tr> </table> <p>Herbst seit 1991</p> <p>Einflüsse auf die Investitionstätigkeit 19WW*/19VV** Unsere Investitionstätigkeit in den alten Bundesländern wurde bzw. wird 19WW*/19VV** durch folgende Faktoren in positiver/negativer Richtung beeinflusst</p> <p style="text-align: center;">19VV*</p> <table style="width: 100%;"> <tr> <td style="text-align: center;">Einflussfaktoren</td> <td style="text-align: center;">deutliche</td> <td style="text-align: center;">leichte</td> <td style="text-align: center;">kein</td> <td style="text-align: center;">leichte</td> <td style="text-align: center;">deutliche</td> </tr> </table>	Einflussfaktoren	deutliche Anregung [1]	leichte Anregung [2]	kein Einfluss [3]	leichte Dämpfung [4]	deutliche Dämpfung [5]	Finanzierungs- möglichkeiten/-kosten	<input type="text"/>	<input type="text"/>	<input type="text"/>	<input type="text"/>	<input type="text"/>	Einflussfaktoren	deutliche	leichte	kein	leichte	deutliche
Einflussfaktoren	deutliche Anregung [1]	leichte Anregung [2]	kein Einfluss [3]	leichte Dämpfung [4]	deutliche Dämpfung [5]														
Finanzierungs- möglichkeiten/-kosten	<input type="text"/>	<input type="text"/>	<input type="text"/>	<input type="text"/>	<input type="text"/>														
Einflussfaktoren	deutliche	leichte	kein	leichte	deutliche														

Beschreibung der Variable

Einfluss der Finanzierungssituation nächstes Jahr

**"19WW" bedeutet das aktuelle Jahr
Beispiel:
Wurde die Frage 1998 gestellt, bedeutet "19WW"="1998".

***"19VV" bedeutet das nächste Jahr
Beispiel:
Wurde die Frage 1998 gestellt, bedeutet "19VV"="1999".

Finanzierungs- möglichkeiten/-kosten	Anregung [1]	Anregung [2]	Einfluss [3]	Dämpfung [4]	Dämpfung [5]
	<input type="text"/>	<input type="text"/>	<input type="text"/>	<input type="text"/>	<input type="text"/>


Herbst
2002 - 2003, 2006, 2008, 2010, 2012

Einflüsse auf die Investitionstätigkeit 19WW*/19VV**
Unsere Investitionstätigkeit wurde bzw. wird 19WW*/19VV** durch folgende Faktoren in positiver/negativer Richtung beeinflusst

19VV**

Einflussfaktoren	deutliche Anregung [1]	leichte Anregung [2]	kein Einfluss [3]	leichte Dämpfung [4]	deutliche Dämpfung [5]
Finanzierungs- möglichkeiten	<input type="text"/>	<input type="text"/>	<input type="text"/>	<input type="text"/>	<input type="text"/>

Zeitverlauf der Variable

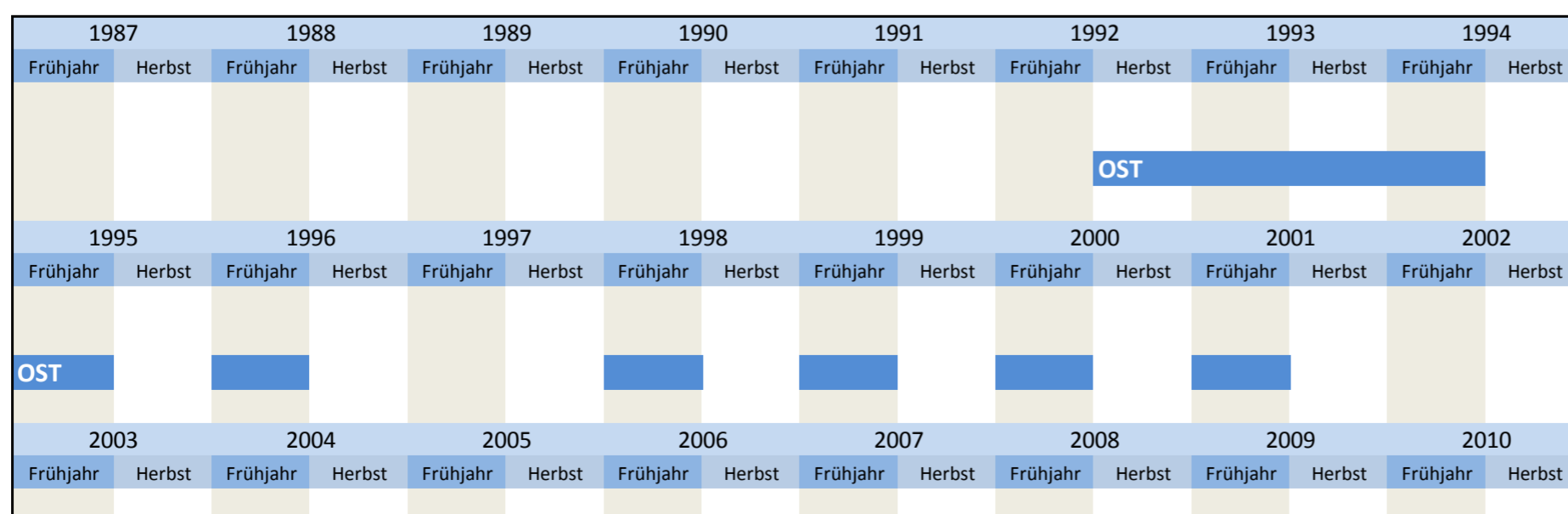


Nr.	Name	Label	Erhebungszeitraum	Erhebungsrhythmus
3.7.10)	efak_techentw_lj	influence of technical development last year	Ost - Herbst 1992 bis Frühjahr 2005	unregelmäßig

Wortlaut der Frage

<p>Herbst 1992, 1993</p> <p>Einflüsse auf die Investitionstätigkeit Unsere Investitionstätigkeit wurde 19XX* bzw. wird durch folgende Faktoren in positiver/negativer Richtung beeinflusst (bitte jeden Einflussfaktor für beide Zeiträume** bewerten)</p> <p style="text-align: center;">Bewertung der Situation im Jahr 19XX*</p> <table border="1"> <tr> <td>Einflussfaktoren</td> <td>deutliche Anregung [1]</td> <td>leichte Anregung [2]</td> <td>kein Einfluss [3]</td> <td>leichte Dämpfung [4]</td> <td>deutliche Dämpfung [5]</td> </tr> <tr> <td>Technischen Möglichkeiten</td> <td><input type="text"/></td> <td><input type="text"/></td> <td><input type="text"/></td> <td><input type="text"/></td> <td><input type="text"/></td> </tr> </table>	Einflussfaktoren	deutliche Anregung [1]	leichte Anregung [2]	kein Einfluss [3]	leichte Dämpfung [4]	deutliche Dämpfung [5]	Technischen Möglichkeiten	<input type="text"/>	<input type="text"/>	<input type="text"/>	<input type="text"/>	<input type="text"/>	<p>OST</p> <p>Beschreibung der Variable</p> <p>Einfluss der technischen Entwicklung letztes Jahr</p> <p>**19XX" bedeutet das letzte Jahr</p> <p>Beispiel: Wurde die Frage 1994 gestellt, bedeutet "19XX"="1993".</p> <p>** siehe 3.7.11) efak_techentw_dj</p>
Einflussfaktoren	deutliche Anregung [1]	leichte Anregung [2]	kein Einfluss [3]	leichte Dämpfung [4]	deutliche Dämpfung [5]								
Technischen Möglichkeiten	<input type="text"/>	<input type="text"/>	<input type="text"/>	<input type="text"/>	<input type="text"/>								
<p>Frühjahr 1993 - 1996, 1998 - 2001, 2005</p> <p>Einflüsse auf die Investitionstätigkeit Unsere Investitionstätigkeit wurde 19XX* bzw. wird durch folgende Faktoren in positiver/negativer Richtung beeinflusst (bitte jeden Einflussfaktor für beide Zeiträume** bewerten)</p> <p style="text-align: center;">Bewertung der Situation im Jahr 19XX*</p> <table border="1"> <tr> <td>Einflussfaktoren</td> <td>deutliche Anregung [1]</td> <td>leichte Anregung [2]</td> <td>kein Einfluss [3]</td> <td>leichte Dämpfung [4]</td> <td>deutliche Dämpfung [5]</td> </tr> <tr> <td>Technischen Möglichkeiten</td> <td><input type="text"/></td> <td><input type="text"/></td> <td><input type="text"/></td> <td><input type="text"/></td> <td><input type="text"/></td> </tr> </table>	Einflussfaktoren	deutliche Anregung [1]	leichte Anregung [2]	kein Einfluss [3]	leichte Dämpfung [4]	deutliche Dämpfung [5]	Technischen Möglichkeiten	<input type="text"/>	<input type="text"/>	<input type="text"/>	<input type="text"/>	<input type="text"/>	
Einflussfaktoren	deutliche Anregung [1]	leichte Anregung [2]	kein Einfluss [3]	leichte Dämpfung [4]	deutliche Dämpfung [5]								
Technischen Möglichkeiten	<input type="text"/>	<input type="text"/>	<input type="text"/>	<input type="text"/>	<input type="text"/>								

Zeitverlauf der Variable



				OST											
2011		2012		2013		2014		2015		2016		2017		2018	
Frühjahr	Herbst	Frühjahr	Herbst	Frühjahr	Herbst	Frühjahr	Herbst	Frühjahr	Herbst	Frühjahr	Herbst	Frühjahr	Herbst	Frühjahr	Herbst

Nr.	Name	Label	Erhebungszeitraum	Erhebungsrhythmus
3.7.11)	efak_techentw_dj	influence of technical development this year	West - Herbst 1989 bis Herbst 2001 Ost - ab Herbst 1992	jährlich unregelmäßig

Wortlaut der Frage

<p>Herbst 1989 - 1990</p> <p>Einflüsse auf die Investitionstätigkeit 19WW*/19VV** Unsere Investitionstätigkeit wurde bzw. wird 19WW*/19VV** durch folgende Faktoren in postivier/negativer Richtung beeinflusst</p> <p>Richtung der Investitionsbeeinflussung</p> <table border="1"> <thead> <tr> <th></th> <th colspan="5">19WW*</th> </tr> <tr> <th>Einflussfaktoren</th> <th>deutliche Anregung [1]</th> <th>leichte Anregung [2]</th> <th>kein Einfluss [3]</th> <th>leichte Dämpfung [4]</th> <th>deutliche Dämpfung [5]</th> </tr> </thead> <tbody> <tr> <td>Technische Faktoren</td> <td><input type="text"/></td> <td><input type="text"/></td> <td><input type="text"/></td> <td><input type="text"/></td> <td><input type="text"/></td> </tr> </tbody> </table>		19WW*					Einflussfaktoren	deutliche Anregung [1]	leichte Anregung [2]	kein Einfluss [3]	leichte Dämpfung [4]	deutliche Dämpfung [5]	Technische Faktoren	<input type="text"/>	<input type="text"/>	<input type="text"/>	<input type="text"/>	<input type="text"/>	<p>WEST</p> <p>Beschreibung der Variable</p> <p>Einfluss der technischen Entwicklung dieses Jahr</p> <p>**"19WW" bedeutet das aktuelle Jahr Beispiel: Wurde die Frage 1998 gestellt, bedeutet "19WW"="1998".</p> <p>***"19VV" bedeutet das nächste Jahr Beispiel: Wurde die Frage 1998 gestellt, bedeutet "19VV"="1999".</p> <p>****"19XX" bedeutet das letzte Jahr Beispiel: Wurde die Frage 1994 gestellt, bedeutet "19XX"="1993".</p> <p>**** siehe 3.7.11) efak_techentw_lj</p>
	19WW*																		
Einflussfaktoren	deutliche Anregung [1]	leichte Anregung [2]	kein Einfluss [3]	leichte Dämpfung [4]	deutliche Dämpfung [5]														
Technische Faktoren	<input type="text"/>	<input type="text"/>	<input type="text"/>	<input type="text"/>	<input type="text"/>														
<p>Herbst 1991 - 2001</p> <p>Einflüsse auf die Investitionstätigkeit 19WW*/19VV** Unsere Investitionstätigkeit in den alten Bundesländern wurde bzw. wird 19WW*/19VV** durch folgende Faktoren in postivier/negativer Richtung beeinflusst</p> <p>Richtung der Investitionsbeeinflussung</p> <table border="1"> <thead> <tr> <th></th> <th colspan="5">19WW*</th> </tr> <tr> <th>Einflussfaktoren</th> <th>deutliche Anregung [1]</th> <th>leichte Anregung [2]</th> <th>kein Einfluss [3]</th> <th>leichte Dämpfung [4]</th> <th>deutliche Dämpfung [5]</th> </tr> </thead> <tbody> <tr> <td>Technische Faktoren</td> <td><input type="text"/></td> <td><input type="text"/></td> <td><input type="text"/></td> <td><input type="text"/></td> <td><input type="text"/></td> </tr> </tbody> </table>		19WW*					Einflussfaktoren	deutliche Anregung [1]	leichte Anregung [2]	kein Einfluss [3]	leichte Dämpfung [4]	deutliche Dämpfung [5]	Technische Faktoren	<input type="text"/>	<input type="text"/>	<input type="text"/>	<input type="text"/>	<input type="text"/>	
	19WW*																		
Einflussfaktoren	deutliche Anregung [1]	leichte Anregung [2]	kein Einfluss [3]	leichte Dämpfung [4]	deutliche Dämpfung [5]														
Technische Faktoren	<input type="text"/>	<input type="text"/>	<input type="text"/>	<input type="text"/>	<input type="text"/>														

<p>Herbst 1992, 1993</p> <p>Einflüsse auf die Investitionstätigkeit Unsere Investitionstätigkeit wurde 19XX*** bzw. wird durch folgende Faktoren in postivier/negativer Richtung beeinflusst (bitte jeden Einflussfaktor für beide Zeiträume**** bewerten)</p> <p>Bewertung der aktuellen Situation</p> <table border="1"> <thead> <tr> <th>Einflussfaktoren</th> <th>deutliche Anregung [1]</th> <th>leichte Anregung [2]</th> <th>kein Einfluss [3]</th> <th>leichte Dämpfung [4]</th> <th>deutliche Dämpfung [5]</th> </tr> </thead> <tbody> <tr> <td>Technischen Möglichkeiten</td> <td><input type="text"/></td> <td><input type="text"/></td> <td><input type="text"/></td> <td><input type="text"/></td> <td><input type="text"/></td> </tr> </tbody> </table>	Einflussfaktoren	deutliche Anregung [1]	leichte Anregung [2]	kein Einfluss [3]	leichte Dämpfung [4]	deutliche Dämpfung [5]	Technischen Möglichkeiten	<input type="text"/>	<input type="text"/>	<input type="text"/>	<input type="text"/>	<input type="text"/>	<p>OST</p>						
Einflussfaktoren	deutliche Anregung [1]	leichte Anregung [2]	kein Einfluss [3]	leichte Dämpfung [4]	deutliche Dämpfung [5]														
Technischen Möglichkeiten	<input type="text"/>	<input type="text"/>	<input type="text"/>	<input type="text"/>	<input type="text"/>														
<p>Frühjahr 1993 - 1996, 1998 - 2001, 2005</p> <p>Einflüsse auf die Investitionstätigkeit Unsere Investitionstätigkeit wurde 19XX*** bzw. wird durch folgende Faktoren in postivier/negativer Richtung beeinflusst (bitte jeden Einflussfaktor für beide Zeiträume**** bewerten)</p> <p>Bewertung der aktuellen Situation</p> <table border="1"> <thead> <tr> <th>Einflussfaktoren</th> <th>deutliche Anregung [1]</th> <th>leichte Anregung [2]</th> <th>kein Einfluss [3]</th> <th>leichte Dämpfung [4]</th> <th>deutliche Dämpfung [5]</th> </tr> </thead> <tbody> <tr> <td>Technischen Möglichkeiten</td> <td><input type="text"/></td> <td><input type="text"/></td> <td><input type="text"/></td> <td><input type="text"/></td> <td><input type="text"/></td> </tr> </tbody> </table>	Einflussfaktoren	deutliche Anregung [1]	leichte Anregung [2]	kein Einfluss [3]	leichte Dämpfung [4]	deutliche Dämpfung [5]	Technischen Möglichkeiten	<input type="text"/>	<input type="text"/>	<input type="text"/>	<input type="text"/>	<input type="text"/>							
Einflussfaktoren	deutliche Anregung [1]	leichte Anregung [2]	kein Einfluss [3]	leichte Dämpfung [4]	deutliche Dämpfung [5]														
Technischen Möglichkeiten	<input type="text"/>	<input type="text"/>	<input type="text"/>	<input type="text"/>	<input type="text"/>														
<p>Herbst 2002 - 2003, 2006, 2008, 2010, 2012</p> <p>Einflüsse auf die Investitionstätigkeit 19WW*/19VV** Unsere Investitionstätigkeit wurde bzw. wird 19WW*/19VV** durch folgende Faktoren in postivier/negativer Richtung beeinflusst</p> <p>Richtung der Investitionsbeeinflussung</p> <table border="1"> <thead> <tr> <th></th> <th colspan="5">19WW*</th> </tr> <tr> <th>Einflussfaktoren</th> <th>deutliche Anregung [1]</th> <th>leichte Anregung [2]</th> <th>kein Einfluss [3]</th> <th>leichte Dämpfung [4]</th> <th>deutliche Dämpfung [5]</th> </tr> </thead> <tbody> <tr> <td>Technischen Möglichkeiten</td> <td><input type="text"/></td> <td><input type="text"/></td> <td><input type="text"/></td> <td><input type="text"/></td> <td><input type="text"/></td> </tr> </tbody> </table>		19WW*					Einflussfaktoren	deutliche Anregung [1]	leichte Anregung [2]	kein Einfluss [3]	leichte Dämpfung [4]	deutliche Dämpfung [5]	Technischen Möglichkeiten	<input type="text"/>	<input type="text"/>	<input type="text"/>	<input type="text"/>	<input type="text"/>	
	19WW*																		
Einflussfaktoren	deutliche Anregung [1]	leichte Anregung [2]	kein Einfluss [3]	leichte Dämpfung [4]	deutliche Dämpfung [5]														
Technischen Möglichkeiten	<input type="text"/>	<input type="text"/>	<input type="text"/>	<input type="text"/>	<input type="text"/>														

Zeitverlauf der Variable

1987		1988		1989		1990		1991		1992		1993		1994	
Frühjahr	Herbst	Frühjahr	Herbst	Frühjahr	Herbst	Frühjahr	Herbst	Frühjahr	Herbst	Frühjahr	Herbst	Frühjahr	Herbst	Frühjahr	Herbst
				WEST						OST					
1995		1996		1997		1998		1999		2000		2001		2002	
Frühjahr	Herbst	Frühjahr	Herbst	Frühjahr	Herbst	Frühjahr	Herbst	Frühjahr	Herbst	Frühjahr	Herbst	Frühjahr	Herbst	Frühjahr	Herbst

	WEST														
OST															
	2003	2004	2005	2006	2007	2008	2009	2010							
	Frühjahr	Herbst	Frühjahr	Herbst	Frühjahr	Herbst	Frühjahr	Herbst	Frühjahr	Herbst	Frühjahr	Herbst	Frühjahr	Herbst	
		OST													
	2011	2012	2013	2014	2015	2016	2017	2018							
	Frühjahr	Herbst	Frühjahr	Herbst	Frühjahr	Herbst	Frühjahr	Herbst	Frühjahr	Herbst	Frühjahr	Herbst	Frühjahr	Herbst	
			OST												

Nr.	Name	Label	Erhebungszeitraum	Erhebungsrhythmus
-----	------	-------	-------------------	-------------------

3.7.12) **efak_techentw_nj** influence of technical development next year West - Herbst 1989 bis Herbst 2001 jährlich
 Ost - ab Herbst 2002 unregelmäßig

Wortlaut der Frage

Herbst 1989 - 1990 Einflüsse auf die Investitionstätigkeit 19WW*/19VV** Unsere Investitionstätigkeit wurde bzw. wird 19WW*/19VV** durch folgende Faktoren in postivier/negativer Richtung beeinflusst Richtung der Investitionsbeeinflussung <table style="width: 100%; text-align: center;"> <tr> <td></td> <td colspan="5">19VV**</td> </tr> <tr> <td>Einflussfaktoren</td> <td>deutliche Anregung [1]</td> <td>leichte Anregung [2]</td> <td>kein Einfluss [3]</td> <td>leichte Dämpfung [4]</td> <td>deutliche Dämpfung [5]</td> </tr> <tr> <td>Technische Faktoren</td> <td><input type="text"/></td> <td><input type="text"/></td> <td><input type="text"/></td> <td><input type="text"/></td> <td><input type="text"/></td> </tr> </table>		19VV**					Einflussfaktoren	deutliche Anregung [1]	leichte Anregung [2]	kein Einfluss [3]	leichte Dämpfung [4]	deutliche Dämpfung [5]	Technische Faktoren	<input type="text"/>	<input type="text"/>	<input type="text"/>	<input type="text"/>	<input type="text"/>	WEST Beschreibung der Variable Einfluss der technischen Entwicklung nächstes Jahr **"19WW" bedeutet das aktuelle Jahr Beispiel: Wurde die Frage 1998 gestellt, bedeutet "19WW"="1998". ***"19VV" bedeutet das nächste Jahr Beispiel: Wurde die Frage 1998 gestellt, bedeutet "19VV"="1999".
	19VV**																		
Einflussfaktoren	deutliche Anregung [1]	leichte Anregung [2]	kein Einfluss [3]	leichte Dämpfung [4]	deutliche Dämpfung [5]														
Technische Faktoren	<input type="text"/>	<input type="text"/>	<input type="text"/>	<input type="text"/>	<input type="text"/>														
Herbst 1991 - 2001 Einflüsse auf die Investitionstätigkeit 19WW*/19VV** Unsere Investitionstätigkeit in den alten Bundesländern wurde bzw. wird 19WW*/19VV** durch folgende Faktoren in postivier/negativer Richtung beeinflusst <table style="width: 100%; text-align: center;"> <tr> <td></td> <td colspan="5">19VV**</td> </tr> <tr> <td>Einflussfaktoren</td> <td>deutliche Anregung [1]</td> <td>leichte Anregung [2]</td> <td>kein Einfluss [3]</td> <td>leichte Dämpfung [4]</td> <td>deutliche Dämpfung [5]</td> </tr> <tr> <td>Technische Faktoren</td> <td><input type="text"/></td> <td><input type="text"/></td> <td><input type="text"/></td> <td><input type="text"/></td> <td><input type="text"/></td> </tr> </table>		19VV**					Einflussfaktoren	deutliche Anregung [1]	leichte Anregung [2]	kein Einfluss [3]	leichte Dämpfung [4]	deutliche Dämpfung [5]	Technische Faktoren	<input type="text"/>	<input type="text"/>	<input type="text"/>	<input type="text"/>	<input type="text"/>	
	19VV**																		
Einflussfaktoren	deutliche Anregung [1]	leichte Anregung [2]	kein Einfluss [3]	leichte Dämpfung [4]	deutliche Dämpfung [5]														
Technische Faktoren	<input type="text"/>	<input type="text"/>	<input type="text"/>	<input type="text"/>	<input type="text"/>														

Herbst 2002 - 2003, 2006, 2008, 2010, 2012 Einflüsse auf die Investitionstätigkeit 19WW*/19VV** Unsere Investitionstätigkeit wurde bzw. wird 19WW*/19VV** durch folgende Faktoren in postivier/negativer Richtung beeinflusst <table style="width: 100%; text-align: center;"> <tr> <td></td> <td colspan="5">19VV**</td> </tr> <tr> <td>Einflussfaktoren</td> <td>deutliche Anregung [1]</td> <td>leichte Anregung [2]</td> <td>kein Einfluss [3]</td> <td>leichte Dämpfung [4]</td> <td>deutliche Dämpfung [5]</td> </tr> <tr> <td>Technische Möglichkeiten</td> <td><input type="text"/></td> <td><input type="text"/></td> <td><input type="text"/></td> <td><input type="text"/></td> <td><input type="text"/></td> </tr> </table>		19VV**					Einflussfaktoren	deutliche Anregung [1]	leichte Anregung [2]	kein Einfluss [3]	leichte Dämpfung [4]	deutliche Dämpfung [5]	Technische Möglichkeiten	<input type="text"/>	<input type="text"/>	<input type="text"/>	<input type="text"/>	<input type="text"/>	OST
	19VV**																		
Einflussfaktoren	deutliche Anregung [1]	leichte Anregung [2]	kein Einfluss [3]	leichte Dämpfung [4]	deutliche Dämpfung [5]														
Technische Möglichkeiten	<input type="text"/>	<input type="text"/>	<input type="text"/>	<input type="text"/>	<input type="text"/>														

Zeitverlauf der Variable

	1987	1988	1989	1990	1991	1992	1993	1994							
	Frühjahr	Herbst	Frühjahr	Herbst	Frühjahr	Herbst	Frühjahr	Herbst	Frühjahr	Herbst	Frühjahr	Herbst	Frühjahr	Herbst	
					WEST										
	1995	1996	1997	1998	1999	2000	2001	2002							
	Frühjahr	Herbst	Frühjahr	Herbst	Frühjahr	Herbst	Frühjahr	Herbst	Frühjahr	Herbst	Frühjahr	Herbst	Frühjahr	Herbst	
		WEST												OST	
	2003	2004	2005	2006	2007	2008	2009	2010							
	Frühjahr	Herbst	Frühjahr	Herbst	Frühjahr	Herbst	Frühjahr	Herbst	Frühjahr	Herbst	Frühjahr	Herbst	Frühjahr	Herbst	
					OST										
	2011	2012	2013	2014	2015	2016	2017	2018							
	Frühjahr	Herbst	Frühjahr	Herbst	Frühjahr	Herbst	Frühjahr	Herbst	Frühjahr	Herbst	Frühjahr	Herbst	Frühjahr	Herbst	
			OST												


Nr.	Name	Label	Erhebungszeitraum	Erhebungsrhythmus
-----	------	-------	-------------------	-------------------

3.7.13) **efak_eigen_lj** influence of ownership structure last year Ost - Herbst 1992 bis Frühjahr 2005 unregelmäßig

Wortlaut der Frage

Herbst 1992, 1993 Einflüsse auf die Investitionstätigkeit Unsere Investitionstätigkeit wurde 19XX* bzw. wird durch folgende Faktoren in positiver/negativer Richtung beeinflusst (bitte jeden Einflussfaktor für beide Zeiträume** bewerten) Bewertung der Situation im Jahr 19XX* <table border="0"> <tr> <td style="text-align: right;">Einflussfaktoren</td> <td style="text-align: center;">deutliche Anregung [1]</td> <td style="text-align: center;">leichte Anregung [2]</td> <td style="text-align: center;">kein Einfluss [3]</td> <td style="text-align: center;">leichte Dämpfung [4]</td> <td style="text-align: center;">deutliche Dämpfung [5]</td> </tr> <tr> <td style="text-align: right;">Eigentumsverhältnisse</td> <td style="text-align: center;"><input type="text"/></td> <td style="text-align: center;"><input type="text"/></td> <td style="text-align: center;"><input type="text"/></td> <td style="text-align: center;"><input type="text"/></td> <td style="text-align: center;"><input type="text"/></td> </tr> </table>	Einflussfaktoren	deutliche Anregung [1]	leichte Anregung [2]	kein Einfluss [3]	leichte Dämpfung [4]	deutliche Dämpfung [5]	Eigentumsverhältnisse	<input type="text"/>	<input type="text"/>	<input type="text"/>	<input type="text"/>	<input type="text"/>	OST	Beschreibung der Variable Einfluss der Eigentumsverhältnisse letztes Jahr **"19XX" bedeutet das letzte Jahr Beispiel: Wurde die Frage 1994 gestellt, bedeutet "19XX"="1993". ** siehe 3.7.14) efak_eigen_dj
Einflussfaktoren	deutliche Anregung [1]	leichte Anregung [2]	kein Einfluss [3]	leichte Dämpfung [4]	deutliche Dämpfung [5]									
Eigentumsverhältnisse	<input type="text"/>	<input type="text"/>	<input type="text"/>	<input type="text"/>	<input type="text"/>									
Frühjahr 1993 - 1996, 1998 - 2001, 2005 Einflüsse auf die Investitionstätigkeit Unsere Investitionstätigkeit wurde 19XX* bzw. wird durch folgende Faktoren in positiver/negativer Richtung beeinflusst (bitte jeden Einflussfaktor für beide Zeiträume** bewerten) Bewertung der Situation im Jahr 19XX* <table border="0"> <tr> <td style="text-align: right;">Einflussfaktoren</td> <td style="text-align: center;">deutliche Anregung [1]</td> <td style="text-align: center;">leichte Anregung [2]</td> <td style="text-align: center;">kein Einfluss [3]</td> <td style="text-align: center;">leichte Dämpfung [4]</td> <td style="text-align: center;">deutliche Dämpfung [5]</td> </tr> <tr> <td style="text-align: right;">Eigentumsverhältnisse</td> <td style="text-align: center;"><input type="text"/></td> <td style="text-align: center;"><input type="text"/></td> <td style="text-align: center;"><input type="text"/></td> <td style="text-align: center;"><input type="text"/></td> <td style="text-align: center;"><input type="text"/></td> </tr> </table>	Einflussfaktoren	deutliche Anregung [1]	leichte Anregung [2]	kein Einfluss [3]	leichte Dämpfung [4]	deutliche Dämpfung [5]	Eigentumsverhältnisse	<input type="text"/>	<input type="text"/>	<input type="text"/>	<input type="text"/>	<input type="text"/>		
Einflussfaktoren	deutliche Anregung [1]	leichte Anregung [2]	kein Einfluss [3]	leichte Dämpfung [4]	deutliche Dämpfung [5]									
Eigentumsverhältnisse	<input type="text"/>	<input type="text"/>	<input type="text"/>	<input type="text"/>	<input type="text"/>									

Zeitverlauf der Variable



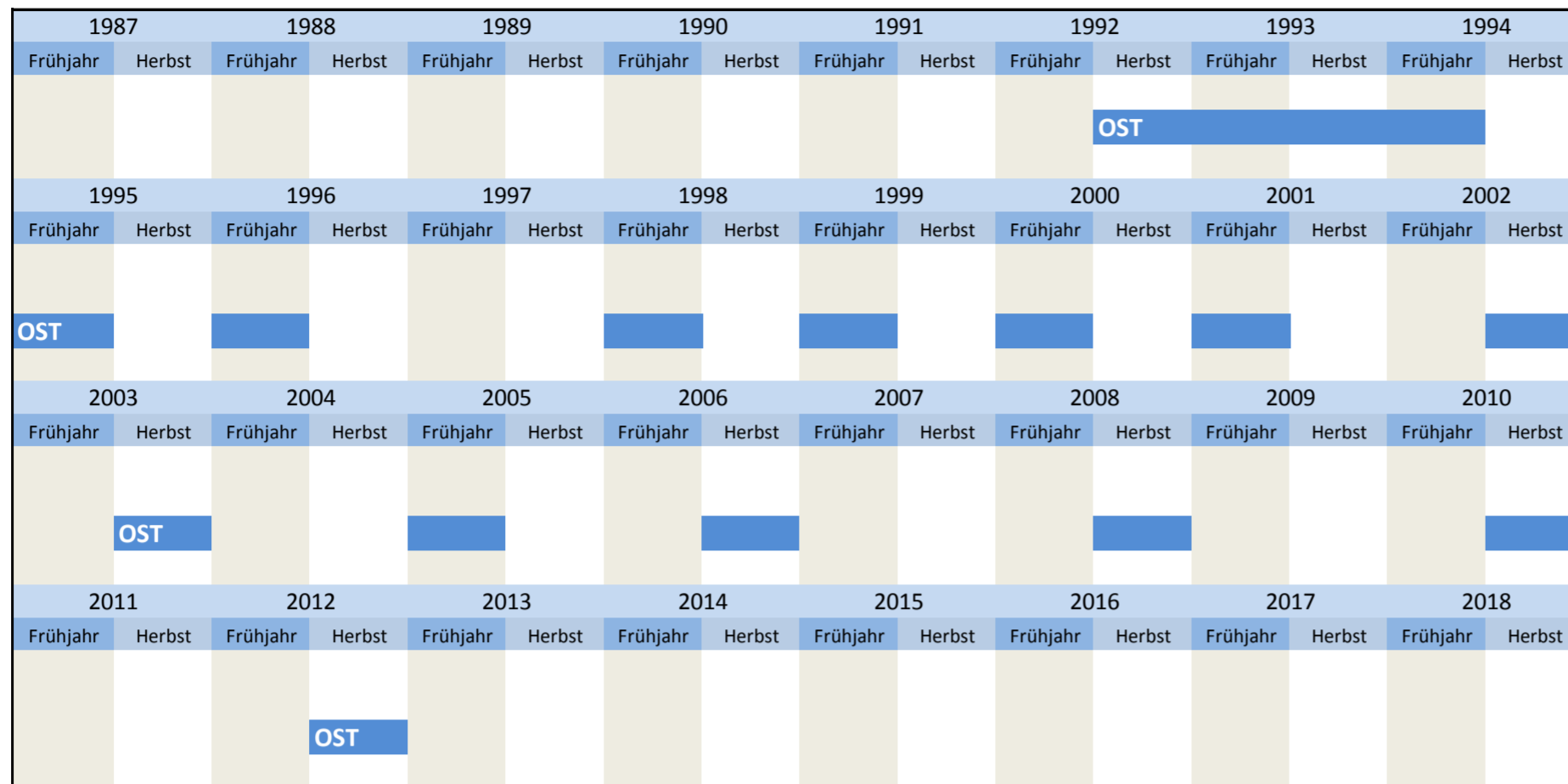
Nr.	Name	Label	Erhebungszeitraum	Erhebungsrhythmus
3.7.14)	efak_eigen_dj	influence of ownership structure this year	Ost - ab Herbst 1992	unregelmäßig

Wortlaut der Frage

Herbst 1992, 1993 Einflüsse auf die Investitionstätigkeit Unsere Investitionstätigkeit wurde 19XX* bzw. wird durch folgende Faktoren in positiver/negativer Richtung beeinflusst (bitte jeden Einflussfaktor für beide Zeiträume** bewerten) Bewertung der aktuellen Situation <table border="0"> <tr> <td style="text-align: right;">Einflussfaktoren</td> <td style="text-align: center;">deutliche Anregung [1]</td> <td style="text-align: center;">leichte Anregung [2]</td> <td style="text-align: center;">kein Einfluss [3]</td> <td style="text-align: center;">leichte Dämpfung [4]</td> <td style="text-align: center;">deutliche Dämpfung [5]</td> </tr> <tr> <td style="text-align: right;">Eigentumsverhältnisse</td> <td style="text-align: center;"><input type="text"/></td> <td style="text-align: center;"><input type="text"/></td> <td style="text-align: center;"><input type="text"/></td> <td style="text-align: center;"><input type="text"/></td> <td style="text-align: center;"><input type="text"/></td> </tr> </table>	Einflussfaktoren	deutliche Anregung [1]	leichte Anregung [2]	kein Einfluss [3]	leichte Dämpfung [4]	deutliche Dämpfung [5]	Eigentumsverhältnisse	<input type="text"/>	<input type="text"/>	<input type="text"/>	<input type="text"/>	<input type="text"/>	OST	Beschreibung der Variable Einfluss der Eigentumsverhältnisse dieses Jahr **"19XX" bedeutet das letzte Jahr Beispiel: Wurde die Frage 1994 gestellt, bedeutet "19XX"="1993". ** siehe 3.7.13) efak_eigen_lj ****"19WW" bedeutet das aktuelle Jahr Beispiel: Wurde die Frage 1998 gestellt, bedeutet "19WW"="1998". ****"19VV" bedeutet das nächste Jahr Beispiel: Wurde die Frage 1998 gestellt, bedeutet "19VV"="1999".
Einflussfaktoren	deutliche Anregung [1]	leichte Anregung [2]	kein Einfluss [3]	leichte Dämpfung [4]	deutliche Dämpfung [5]									
Eigentumsverhältnisse	<input type="text"/>	<input type="text"/>	<input type="text"/>	<input type="text"/>	<input type="text"/>									
Frühjahr 1993 - 1996, 1998 - 2001, 2005 Einflüsse auf die Investitionstätigkeit Unsere Investitionstätigkeit wurde 19XX* bzw. wird durch folgende Faktoren in positiver/negativer Richtung beeinflusst (bitte jeden Einflussfaktor für beide Zeiträume** bewerten) Bewertung der aktuellen Situation <table border="0"> <tr> <td style="text-align: right;">Einflussfaktoren</td> <td style="text-align: center;">deutliche Anregung [1]</td> <td style="text-align: center;">leichte Anregung [2]</td> <td style="text-align: center;">kein Einfluss [3]</td> <td style="text-align: center;">leichte Dämpfung [4]</td> <td style="text-align: center;">deutliche Dämpfung [5]</td> </tr> <tr> <td style="text-align: right;">Eigentumsverhältnisse</td> <td style="text-align: center;"><input type="text"/></td> <td style="text-align: center;"><input type="text"/></td> <td style="text-align: center;"><input type="text"/></td> <td style="text-align: center;"><input type="text"/></td> <td style="text-align: center;"><input type="text"/></td> </tr> </table>	Einflussfaktoren	deutliche Anregung [1]	leichte Anregung [2]	kein Einfluss [3]	leichte Dämpfung [4]	deutliche Dämpfung [5]	Eigentumsverhältnisse	<input type="text"/>	<input type="text"/>	<input type="text"/>	<input type="text"/>	<input type="text"/>		
Einflussfaktoren	deutliche Anregung [1]	leichte Anregung [2]	kein Einfluss [3]	leichte Dämpfung [4]	deutliche Dämpfung [5]									
Eigentumsverhältnisse	<input type="text"/>	<input type="text"/>	<input type="text"/>	<input type="text"/>	<input type="text"/>									
Herbst 2002 - 2003, 2006, 2008, 2010, 2012 Einflüsse auf die Investitionstätigkeit 19WW***/19VV**** Unsere Investitionstätigkeit wurde bzw. wird 19WW***/19VV**** durch folgende Faktoren in positiver/negativer Richtung beeinflusst 19WW***														

Einflussfaktoren	deutliche Anregung [1]	leichte Anregung [2]	kein Einfluss [3]	leichte Dämpfung [4]	deutliche Dämpfung [5]
Eigentumsverhältnisse	<input type="checkbox"/>	<input type="checkbox"/>	<input type="checkbox"/>	<input type="checkbox"/>	<input type="checkbox"/>

Zeitverlauf der Variable




Nr.	Name	Label	Erhebungszeitraum	Erhebungsrhythmus
3.7.15)	efak_eigen_nj	influence of ownership structure next year	Ost - ab Herbst 2002	unregelmäßig

Wortlaut der Frage

<p>Herbst 2002 - 2003, 2006, 2008, 2010, 2012</p> <p>Einflüsse auf die Investitionstätigkeit 19WW*/19VV** Unsere Investitionstätigkeit wurde bzw. wird 19WW*/19VV** durch folgende Faktoren in positiver/negativer Richtung beeinflusst</p> <p style="text-align: center;">19VV**</p> <table border="1"> <tr> <td>Einflussfaktoren</td> <td>deutliche Anregung [1]</td> <td>leichte Anregung [2]</td> <td>kein Einfluss [3]</td> <td>leichte Dämpfung [4]</td> <td>deutliche Dämpfung [5]</td> </tr> <tr> <td>Eigentumsverhältnisse</td> <td><input type="checkbox"/></td> <td><input type="checkbox"/></td> <td><input type="checkbox"/></td> <td><input type="checkbox"/></td> <td><input type="checkbox"/></td> </tr> </table>	Einflussfaktoren	deutliche Anregung [1]	leichte Anregung [2]	kein Einfluss [3]	leichte Dämpfung [4]	deutliche Dämpfung [5]	Eigentumsverhältnisse	<input type="checkbox"/>	<input type="checkbox"/>	<input type="checkbox"/>	<input type="checkbox"/>	<input type="checkbox"/>	OST	<p>Beschreibung der Variable</p> <p>Einfluss der Eigentumsverhältnisse nächstes Jahr</p> <p>**"19WW" bedeutet das aktuelle Jahr Beispiel: Wurde die Frage 1998 gestellt, bedeutet "19WW"="1998".</p> <p>***"19VV" bedeutet das nächste Jahr Beispiel: Wurde die Frage 1998 gestellt, bedeutet "19VV"="1999".</p>
Einflussfaktoren	deutliche Anregung [1]	leichte Anregung [2]	kein Einfluss [3]	leichte Dämpfung [4]	deutliche Dämpfung [5]									
Eigentumsverhältnisse	<input type="checkbox"/>	<input type="checkbox"/>	<input type="checkbox"/>	<input type="checkbox"/>	<input type="checkbox"/>									


Zeitverlauf der Variable



Nr.	Name	Label	Erhebungszeitraum	Erhebungsrhythmus
3.7.16)	efak_admabw_lj	influence of administrative handling last year	Ost - Herbst 1992 bis Frühjahr 2005	unregelmäßig

Wortlaut der Frage

<p>Herbst 1992, 1993</p> <p>Einflüsse auf die Investitionstätigkeit Unsere Investitionstätigkeit wurde 19XX* bzw. wird durch folgende Faktoren in positiver/negativer Richtung beeinflusst (bitte jeden Einflussfaktor für beide Zeiträume** bewerten)</p> <p style="text-align: center;">Bewertung der Situation im Jahr 19XX*</p> <table border="1"> <tr> <td>Einflussfaktoren</td> <td>deutliche Anregung [1]</td> <td>leichte Anregung [2]</td> <td>kein Einfluss [3]</td> <td>leichte Dämpfung [4]</td> <td>deutliche Dämpfung [5]</td> </tr> <tr> <td>Administrative</td> <td><input type="checkbox"/></td> <td><input type="checkbox"/></td> <td><input type="checkbox"/></td> <td><input type="checkbox"/></td> <td><input type="checkbox"/></td> </tr> </table>	Einflussfaktoren	deutliche Anregung [1]	leichte Anregung [2]	kein Einfluss [3]	leichte Dämpfung [4]	deutliche Dämpfung [5]	Administrative	<input type="checkbox"/>	<input type="checkbox"/>	<input type="checkbox"/>	<input type="checkbox"/>	<input type="checkbox"/>	OST	<p>Beschreibung der Variable</p> <p>Einfluss der administrativen Entwicklung letztes Jahr</p> <p>**"19XX" bedeutet das letzte Jahr Beispiel: Wurde die Frage 1994 gestellt, bedeutet "19XX"="1993".</p> <p>** siehe 3.7.17) efak_admabw_dj</p>
Einflussfaktoren	deutliche Anregung [1]	leichte Anregung [2]	kein Einfluss [3]	leichte Dämpfung [4]	deutliche Dämpfung [5]									
Administrative	<input type="checkbox"/>	<input type="checkbox"/>	<input type="checkbox"/>	<input type="checkbox"/>	<input type="checkbox"/>									




Nr.	Name	Label	Erhebungszeitraum	Erhebungsrhythmus
-----	------	-------	-------------------	-------------------

3.7.18) **efak_admabw_nj** influence of administrative handling next year Ost - ab Herbst 2002 unregelmäßig

Wortlaut der Frage

<p>Herbst 2002, 2003 - 2006, 2008, 2010, 2012</p> <p>Einflüsse auf die Investitionstätigkeit 19WW*/19VV** Unsere Investitionstätigkeit wurde bzw. wird 19WW*/19VV** durch folgende Faktoren in positiver/negativer Richtung beeinflusst</p> <p style="text-align: center;">19VV**</p> <table border="0"> <tr> <td style="text-align: right;">Einflussfaktoren</td> <td style="text-align: center;">deutliche Anregung [1]</td> <td style="text-align: center;">leichte Anregung [2]</td> <td style="text-align: center;">kein Einfluss [3]</td> <td style="text-align: center;">leichte Dämpfung [4]</td> <td style="text-align: center;">deutliche Dämpfung [5]</td> </tr> <tr> <td style="text-align: right;">Administrative Abwicklung</td> <td style="text-align: center;"><input type="text"/></td> <td style="text-align: center;"><input type="text"/></td> <td style="text-align: center;"><input type="text"/></td> <td style="text-align: center;"><input type="text"/></td> <td style="text-align: center;"><input type="text"/></td> </tr> </table>	Einflussfaktoren	deutliche Anregung [1]	leichte Anregung [2]	kein Einfluss [3]	leichte Dämpfung [4]	deutliche Dämpfung [5]	Administrative Abwicklung	<input type="text"/>	<input type="text"/>	<input type="text"/>	<input type="text"/>	<input type="text"/>	OST	<p>Beschreibung der Variable</p> <p>Einfluss der administrativen Entwicklung nächstes Jahr</p> <p>**19WW* bedeutet das aktuelle Jahr Beispiel: Wurde die Frage 1998 gestellt, bedeutet "19WW"="1998".</p> <p>**19VV* bedeutet das nächste Jahr Beispiel: Wurde die Frage 1998 gestellt, bedeutet "19VV"="1999".</p>
Einflussfaktoren	deutliche Anregung [1]	leichte Anregung [2]	kein Einfluss [3]	leichte Dämpfung [4]	deutliche Dämpfung [5]									
Administrative Abwicklung	<input type="text"/>	<input type="text"/>	<input type="text"/>	<input type="text"/>	<input type="text"/>									

Zeitverlauf der Variable



Nr.	Name	Label	Erhebungszeitraum	Erhebungsrhythmus
-----	------	-------	-------------------	-------------------

3.7.19) **efak_andere_lj** influence of other factors last year Ost - Herbst 1992 bis Frühjahr 2005 unregelmäßig

Wortlaut der Frage

<p>Herbst 1992, 1993</p> <p>Einflüsse auf die Investitionstätigkeit Unsere Investitionstätigkeit wurde 19XX* bzw. wird durch folgende Faktoren in positiver/negativer Richtung beeinflusst (bitte jeden Einflussfaktor für beide Zeiträume** bewerten)</p> <p style="text-align: center;">Bewertung der Situation im Jahr 19XX*</p> <table border="0"> <tr> <td style="text-align: right;">Einflussfaktoren</td> <td style="text-align: center;">deutliche Anregung [1]</td> <td style="text-align: center;">leichte Anregung [2]</td> <td style="text-align: center;">kein Einfluss [3]</td> <td style="text-align: center;">leichte Dämpfung [4]</td> <td style="text-align: center;">deutliche Dämpfung [5]</td> </tr> <tr> <td style="text-align: right;">Andere Faktoren</td> <td style="text-align: center;"><input type="text"/></td> <td style="text-align: center;"><input type="text"/></td> <td style="text-align: center;"><input type="text"/></td> <td style="text-align: center;"><input type="text"/></td> <td style="text-align: center;"><input type="text"/></td> </tr> </table> <p>Frühjahr 1993 - 1996, 1998 - 2001, 2005</p> <p>Einflüsse auf die Investitionstätigkeit Unsere Investitionstätigkeit wurde 19XX* bzw. wird durch folgende Faktoren in positiver/negativer Richtung beeinflusst (bitte jeden Einflussfaktor für beide Zeiträume** bewerten)</p> <p style="text-align: center;">Bewertung der Situation im Jahr 19XX*</p> <table border="0"> <tr> <td style="text-align: right;">Einflussfaktoren</td> <td style="text-align: center;">deutliche</td> <td style="text-align: center;">leichte</td> <td style="text-align: center;">kein</td> <td style="text-align: center;">leichte</td> <td style="text-align: center;">deutliche</td> </tr> </table>	Einflussfaktoren	deutliche Anregung [1]	leichte Anregung [2]	kein Einfluss [3]	leichte Dämpfung [4]	deutliche Dämpfung [5]	Andere Faktoren	<input type="text"/>	<input type="text"/>	<input type="text"/>	<input type="text"/>	<input type="text"/>	Einflussfaktoren	deutliche	leichte	kein	leichte	deutliche	OST	<p>Beschreibung der Variable</p> <p>Einfluss anderer Faktoren letztes Jahr</p> <p>**19XX* bedeutet das letzte Jahr Beispiel: Wurde die Frage 1994 gestellt, bedeutet "19XX"="1993".</p> <p>** siehe 3.7.20) efak_andere_dj</p>
Einflussfaktoren	deutliche Anregung [1]	leichte Anregung [2]	kein Einfluss [3]	leichte Dämpfung [4]	deutliche Dämpfung [5]															
Andere Faktoren	<input type="text"/>	<input type="text"/>	<input type="text"/>	<input type="text"/>	<input type="text"/>															
Einflussfaktoren	deutliche	leichte	kein	leichte	deutliche															

Andere Faktoren	Anregung [1]	Anregung [2]	Einfluss [3]	Dämpfung [4]	Dämpfung [5]
<input type="text"/>	<input type="text"/>	<input type="text"/>	<input type="text"/>	<input type="text"/>	<input type="text"/>

Zeitverlauf der Variable

1987	1988	1989	1990	1991	1992	1993	1994
Frühjahr	Herbst	Frühjahr	Herbst	Frühjahr	Herbst	Frühjahr	Herbst
					OST		
1995	1996	1997	1998	1999	2000	2001	2002
Frühjahr	Herbst	Frühjahr	Herbst	Frühjahr	Herbst	Frühjahr	Herbst
OST							
2003	2004	2005	2006	2007	2008	2009	2010
Frühjahr	Herbst	Frühjahr	Herbst	Frühjahr	Herbst	Frühjahr	Herbst
		OST					
2011	2012	2013	2014	2015	2016	2017	2018
Frühjahr	Herbst	Frühjahr	Herbst	Frühjahr	Herbst	Frühjahr	Herbst

Nr.	Name	Label	Erhebungszeitraum	Erhebungsrhythmus
-----	------	-------	-------------------	-------------------

3.7.20)	efak_andere_dj	influence of other factors this year	West - ab Herbst 1989 Ost - ab Herbst 1992	jährlich unregelmäßig
---------	----------------	--------------------------------------	---	--------------------------

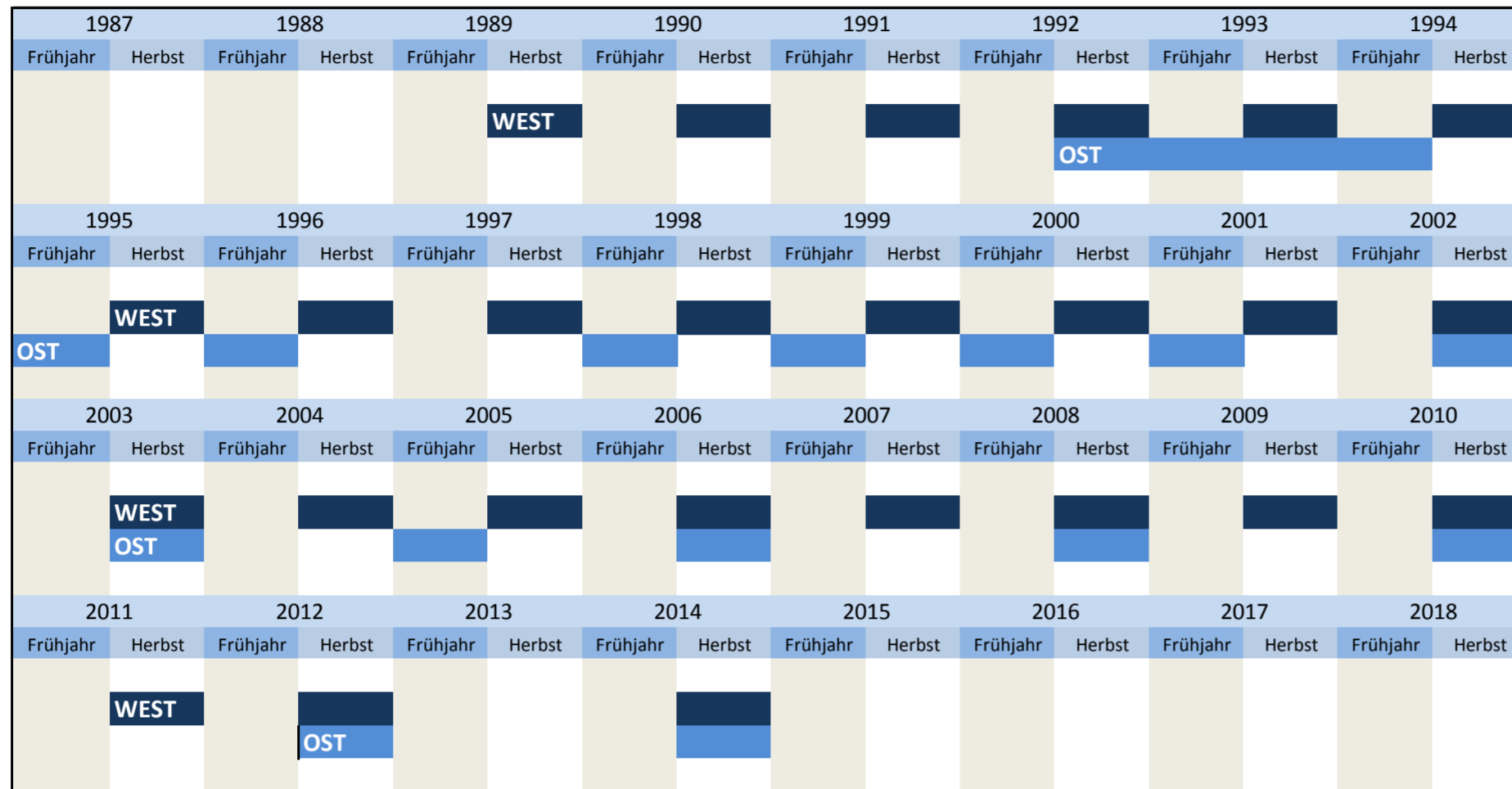
Wortlaut der Frage

<p>Herbst 1989 - 1990</p> <p>Einflüsse auf die Investitionstätigkeit 19WW*/19VV** Unsere Investitionstätigkeit wurde bzw. wird 19WW*/19VV** durch folgende Faktoren in postivier/negativer Richtung beeinflusst</p> <p>Richtung der Investitionsbeeinflussung</p> <table border="1"> <tr> <td></td> <td colspan="5" style="text-align: center;">19WW*</td> </tr> <tr> <td>Einflussfaktoren</td> <td>deutliche Anregung [1]</td> <td>leichte Anregung [2]</td> <td>kein Einfluss [3]</td> <td>leichte Dämpfung [4]</td> <td>deutliche Dämpfung [5]</td> </tr> <tr> <td>Andere Faktoren</td> <td><input type="text"/></td> <td><input type="text"/></td> <td><input type="text"/></td> <td><input type="text"/></td> <td><input type="text"/></td> </tr> </table>		19WW*					Einflussfaktoren	deutliche Anregung [1]	leichte Anregung [2]	kein Einfluss [3]	leichte Dämpfung [4]	deutliche Dämpfung [5]	Andere Faktoren	<input type="text"/>	<input type="text"/>	<input type="text"/>	<input type="text"/>	<input type="text"/>	<p>WEST</p> <p>Beschreibung der Variable</p> <p>Einfluss anderer Faktoren dieses Jahr</p> <p>**"19WW" bedeutet das aktuelle Jahr Beispiel: Wurde die Frage 1998 gestellt, bedeutet "19WW"="1998".</p> <p>***"19VV" bedeutet das nächste Jahr Beispiel: Wurde die Frage 1998 gestellt, bedeutet "19VV"="1999".</p> <p>****"19XX" bedeutet das letzte Jahr Beispiel: Wurde die Frage 1994 gestellt, bedeutet "19XX"="1993".</p> <p>**** siehe 3.7.19) efak_andere_lj</p>
	19WW*																		
Einflussfaktoren	deutliche Anregung [1]	leichte Anregung [2]	kein Einfluss [3]	leichte Dämpfung [4]	deutliche Dämpfung [5]														
Andere Faktoren	<input type="text"/>	<input type="text"/>	<input type="text"/>	<input type="text"/>	<input type="text"/>														
<p>Herbst seit 1991</p> <p>Einflüsse auf die Investitionstätigkeit 19WW*/19VV** Unsere Investitionstätigkeit in den alten Bundesländern wurde bzw. wird 19WW*/19VV** durch folgende Faktoren in postivier/negativer Richtung beeinflusst</p> <table border="1"> <tr> <td></td> <td colspan="5" style="text-align: center;">19WW*</td> </tr> <tr> <td>Einflussfaktoren</td> <td>deutliche Anregung [1]</td> <td>leichte Anregung [2]</td> <td>kein Einfluss [3]</td> <td>leichte Dämpfung [4]</td> <td>deutliche Dämpfung [5]</td> </tr> <tr> <td>Andere Faktoren</td> <td><input type="text"/></td> <td><input type="text"/></td> <td><input type="text"/></td> <td><input type="text"/></td> <td><input type="text"/></td> </tr> </table>		19WW*					Einflussfaktoren	deutliche Anregung [1]	leichte Anregung [2]	kein Einfluss [3]	leichte Dämpfung [4]	deutliche Dämpfung [5]	Andere Faktoren	<input type="text"/>	<input type="text"/>	<input type="text"/>	<input type="text"/>	<input type="text"/>	
	19WW*																		
Einflussfaktoren	deutliche Anregung [1]	leichte Anregung [2]	kein Einfluss [3]	leichte Dämpfung [4]	deutliche Dämpfung [5]														
Andere Faktoren	<input type="text"/>	<input type="text"/>	<input type="text"/>	<input type="text"/>	<input type="text"/>														
<p>Herbst 1992, 1993</p> <p>Einflüsse auf die Investitionstätigkeit Unsere Investitionstätigkeit wurde 19XX*** bzw. wird durch folgende Faktoren in postivier/negativer Richtung beeinflusst (bitte jeden Einflussfaktor für beide Zeiträume**** bewerten)</p> <p style="text-align: center;">Bewertung der aktuellen Situation</p> <table border="1"> <tr> <td>Einflussfaktoren</td> <td>deutliche Anregung [1]</td> <td>leichte Anregung [2]</td> <td>kein Einfluss [3]</td> <td>leichte Dämpfung [4]</td> <td>deutliche Dämpfung [5]</td> </tr> <tr> <td>Andere Faktoren</td> <td><input type="text"/></td> <td><input type="text"/></td> <td><input type="text"/></td> <td><input type="text"/></td> <td><input type="text"/></td> </tr> </table>	Einflussfaktoren	deutliche Anregung [1]	leichte Anregung [2]	kein Einfluss [3]	leichte Dämpfung [4]	deutliche Dämpfung [5]	Andere Faktoren	<input type="text"/>	<input type="text"/>	<input type="text"/>	<input type="text"/>	<input type="text"/>	<p>OST</p>						
Einflussfaktoren	deutliche Anregung [1]	leichte Anregung [2]	kein Einfluss [3]	leichte Dämpfung [4]	deutliche Dämpfung [5]														
Andere Faktoren	<input type="text"/>	<input type="text"/>	<input type="text"/>	<input type="text"/>	<input type="text"/>														
<p>Frühjahr 1993 - 1996, 1998 - 2001, 2005</p> <p>Einflüsse auf die Investitionstätigkeit Unsere Investitionstätigkeit wurde 19XX*** bzw. wird durch folgende Faktoren in postivier/negativer Richtung beeinflusst (bitte jeden Einflussfaktor für beide Zeiträume**** bewerten)</p> <p style="text-align: center;">Bewertung der aktuellen Situation</p> <table border="1"> <tr> <td>Einflussfaktoren</td> <td>deutliche Anregung [1]</td> <td>leichte Anregung [2]</td> <td>kein Einfluss [3]</td> <td>leichte Dämpfung [4]</td> <td>deutliche Dämpfung [5]</td> </tr> <tr> <td>Andere Faktoren</td> <td><input type="text"/></td> <td><input type="text"/></td> <td><input type="text"/></td> <td><input type="text"/></td> <td><input type="text"/></td> </tr> </table>	Einflussfaktoren	deutliche Anregung [1]	leichte Anregung [2]	kein Einfluss [3]	leichte Dämpfung [4]	deutliche Dämpfung [5]	Andere Faktoren	<input type="text"/>	<input type="text"/>	<input type="text"/>	<input type="text"/>	<input type="text"/>							
Einflussfaktoren	deutliche Anregung [1]	leichte Anregung [2]	kein Einfluss [3]	leichte Dämpfung [4]	deutliche Dämpfung [5]														
Andere Faktoren	<input type="text"/>	<input type="text"/>	<input type="text"/>	<input type="text"/>	<input type="text"/>														
<p>Herbst 2002 - 2003, 2006, 2008, 2010, 2012</p> <p>Einflüsse auf die Investitionstätigkeit 19WW*/19VV**</p>																			

Unsere Investitionstätigkeit wurde bzw. wird 19WW*/19VV** durch folgende Faktoren in positiver/negativer Richtung beeinflusst

19WW*					
Einflussfaktoren	deutliche Anregung [1]	leichte Anregung [2]	kein Einfluss [3]	leichte Dämpfung [4]	deutliche Dämpfung [5]
Andere Faktoren	<input type="text"/>	<input type="text"/>	<input type="text"/>	<input type="text"/>	<input type="text"/>

Zeitverlauf der Variable

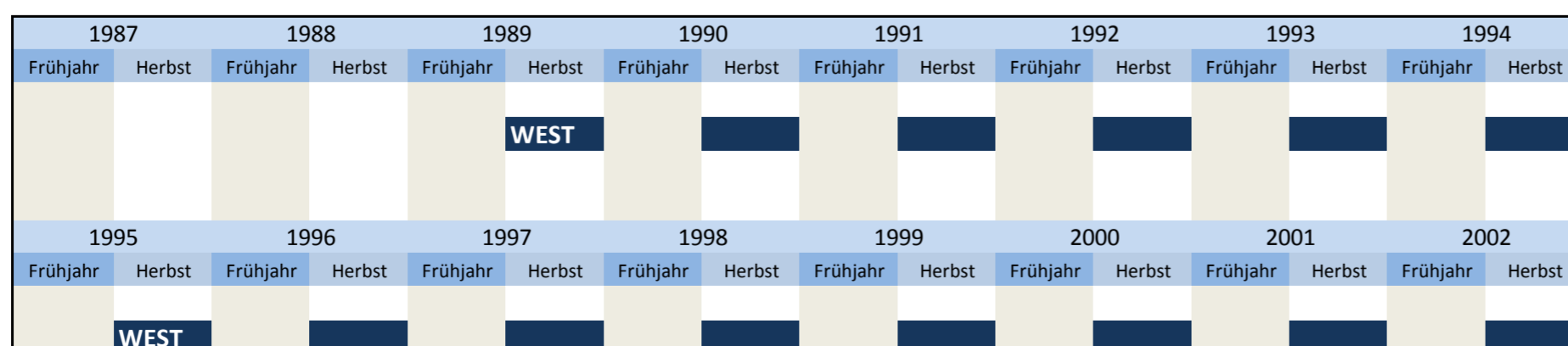


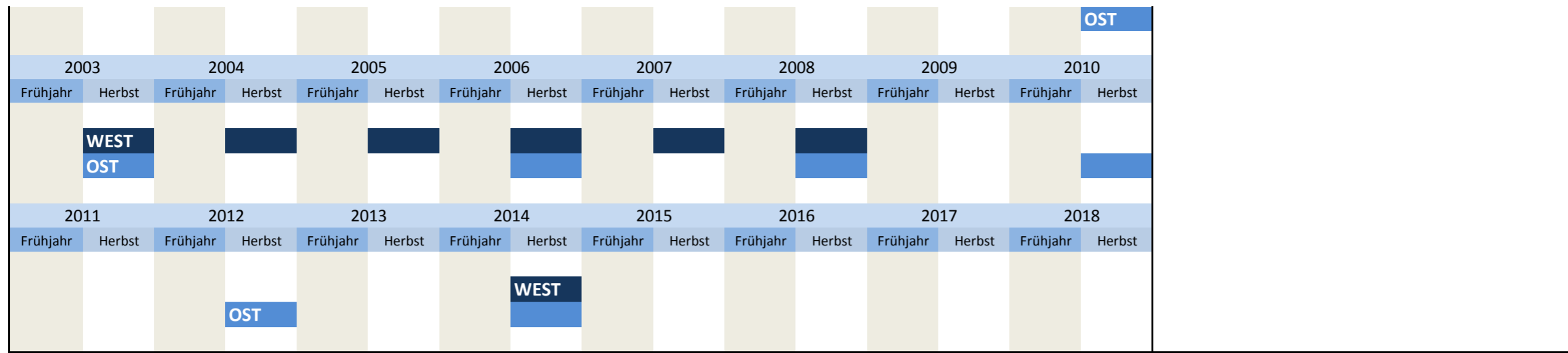
Nr.	Name	Label	Erhebungszeitraum	Erhebungsrhythmus
3.7.21)	efak_andere_nj	influence of other factors next year	West - ab Herbst 1989 Ost - ab Herbst 2002	jährlich unregelmäßig

Wortlaut der Frage

Herbst	WEST	Beschreibung der Variable																		
<p>1989 - 1990</p> <p>Einflüsse auf die Investitionstätigkeit 19WW*/19VV** Unsere Investitionstätigkeit wurde bzw. wird 19WW*/19VV** durch folgende Faktoren in positiver/negativer Richtung beeinflusst</p> <p>Richtung der Investitionsbeeinflussung</p> <table border="1"> <thead> <tr> <th colspan="6">19VV**</th> </tr> <tr> <th>Einflussfaktoren</th> <th>deutliche Anregung [1]</th> <th>leichte Anregung [2]</th> <th>kein Einfluss [3]</th> <th>leichte Dämpfung [4]</th> <th>deutliche Dämpfung [5]</th> </tr> </thead> <tbody> <tr> <td>Andere Faktoren</td> <td><input type="text"/></td> <td><input type="text"/></td> <td><input type="text"/></td> <td><input type="text"/></td> <td><input type="text"/></td> </tr> </tbody> </table>	19VV**						Einflussfaktoren	deutliche Anregung [1]	leichte Anregung [2]	kein Einfluss [3]	leichte Dämpfung [4]	deutliche Dämpfung [5]	Andere Faktoren	<input type="text"/>	<input type="text"/>	<input type="text"/>	<input type="text"/>	<input type="text"/>		<p>Einfluss anderer Faktoren nächstes Jahr</p> <p>**19WW" bedeutet das aktuelle Jahr Beispiel: Wurde die Frage 1998 gestellt, bedeutet "19WW"="1998".</p> <p>***19VV" bedeutet das nächste Jahr Beispiel: Wurde die Frage 1998 gestellt, bedeutet "19VV"="1999".</p>
19VV**																				
Einflussfaktoren	deutliche Anregung [1]	leichte Anregung [2]	kein Einfluss [3]	leichte Dämpfung [4]	deutliche Dämpfung [5]															
Andere Faktoren	<input type="text"/>	<input type="text"/>	<input type="text"/>	<input type="text"/>	<input type="text"/>															
<p>Herbst</p> <p>1991 - 2008</p> <p>Einflüsse auf die Investitionstätigkeit 19WW*/19VV** Unsere Investitionstätigkeit in den alten Bundesländern wurde bzw. wird 19WW*/19VV** durch folgende Faktoren in positiver/negativer Richtung beeinflusst</p> <table border="1"> <thead> <tr> <th colspan="6">19VV**</th> </tr> <tr> <th>Einflussfaktoren</th> <th>deutliche Anregung [1]</th> <th>leichte Anregung [2]</th> <th>kein Einfluss [3]</th> <th>leichte Dämpfung [4]</th> <th>deutliche Dämpfung [5]</th> </tr> </thead> <tbody> <tr> <td>Andere Faktoren</td> <td><input type="text"/></td> <td><input type="text"/></td> <td><input type="text"/></td> <td><input type="text"/></td> <td><input type="text"/></td> </tr> </tbody> </table>	19VV**						Einflussfaktoren	deutliche Anregung [1]	leichte Anregung [2]	kein Einfluss [3]	leichte Dämpfung [4]	deutliche Dämpfung [5]	Andere Faktoren	<input type="text"/>	<input type="text"/>	<input type="text"/>	<input type="text"/>	<input type="text"/>		
19VV**																				
Einflussfaktoren	deutliche Anregung [1]	leichte Anregung [2]	kein Einfluss [3]	leichte Dämpfung [4]	deutliche Dämpfung [5]															
Andere Faktoren	<input type="text"/>	<input type="text"/>	<input type="text"/>	<input type="text"/>	<input type="text"/>															
<p>Herbst</p> <p>2002, 2006, 2008, 2010, 2012</p> <p>Einflüsse auf die Investitionstätigkeit 19WW*/19VV** Unsere Investitionstätigkeit wurde bzw. wird 19WW*/19VV** durch folgende Faktoren in positiver/negativer Richtung beeinflusst</p> <table border="1"> <thead> <tr> <th colspan="6">19VV**</th> </tr> <tr> <th>Einflussfaktoren</th> <th>deutliche Anregung [1]</th> <th>leichte Anregung [2]</th> <th>kein Einfluss [3]</th> <th>leichte Dämpfung [4]</th> <th>deutliche Dämpfung [5]</th> </tr> </thead> <tbody> <tr> <td>Andere Faktoren</td> <td><input type="text"/></td> <td><input type="text"/></td> <td><input type="text"/></td> <td><input type="text"/></td> <td><input type="text"/></td> </tr> </tbody> </table>	19VV**						Einflussfaktoren	deutliche Anregung [1]	leichte Anregung [2]	kein Einfluss [3]	leichte Dämpfung [4]	deutliche Dämpfung [5]	Andere Faktoren	<input type="text"/>	<input type="text"/>	<input type="text"/>	<input type="text"/>	<input type="text"/>	OST	
19VV**																				
Einflussfaktoren	deutliche Anregung [1]	leichte Anregung [2]	kein Einfluss [3]	leichte Dämpfung [4]	deutliche Dämpfung [5]															
Andere Faktoren	<input type="text"/>	<input type="text"/>	<input type="text"/>	<input type="text"/>	<input type="text"/>															

Zeitverlauf der Variable



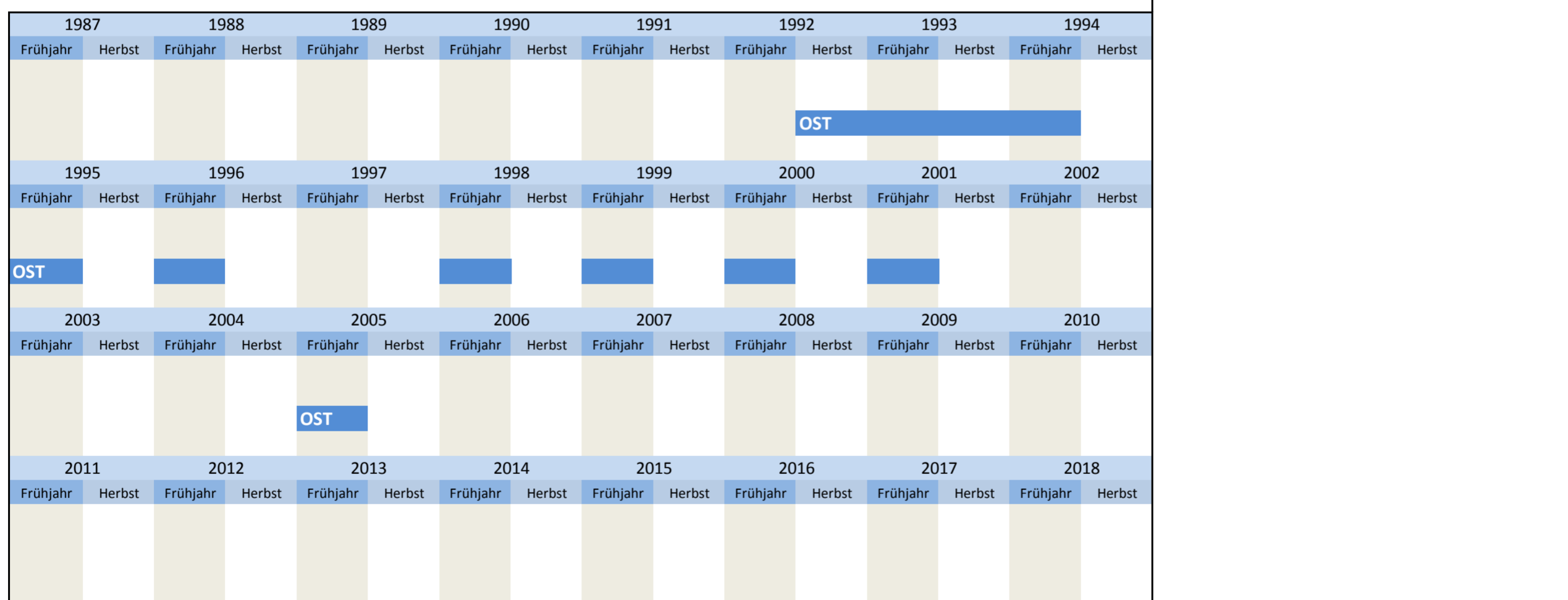


Nr.	Name	Label	Erhebungszeitraum	Erhebungsrhythmus
3.7.22)	efak_umwelt_lj	influence of environment protection requirements last year	Ost - Herbst 1992 bis Frühjahr 2005	unregelmäßig

Wortlaut der Frage

Herbst	OST	Beschreibung der Variable												
<p>1992, 1993</p> <p>Einflüsse auf die Investitionstätigkeit Unsere Investitionstätigkeit wurde 19XX* bzw. wird durch folgende Faktoren in positiver/negativer Richtung beeinflusst (bitte jeden Einflussfaktor für beide Zeiträume** bewerten)</p> <p style="text-align: center;">Bewertung der Situation im Jahr 19XX*</p> <table border="1"> <tr> <td>Einflussfaktoren</td> <td>deutliche Anregung [1]</td> <td>leichte Anregung [2]</td> <td>kein Einfluss [3]</td> <td>leichte Dämpfung [4]</td> <td>deutliche Dämpfung [5]</td> </tr> <tr> <td>Erfordernisse des Umweltschutzes</td> <td><input type="text"/></td> <td><input type="text"/></td> <td><input type="text"/></td> <td><input type="text"/></td> <td><input type="text"/></td> </tr> </table>	Einflussfaktoren	deutliche Anregung [1]	leichte Anregung [2]	kein Einfluss [3]	leichte Dämpfung [4]	deutliche Dämpfung [5]	Erfordernisse des Umweltschutzes	<input type="text"/>	<input type="text"/>	<input type="text"/>	<input type="text"/>	<input type="text"/>		<p>Einfluss von Erfordernissen des Umweltschutzes letztes Jahr</p> <p>**"19XX" bedeutet das letzte Jahr</p> <p>Beispiel: Wurde die Frage 1994 gestellt, bedeutet "19XX"="1993".</p> <p>** siehe 3.118) efak_umwelt_dj</p>
Einflussfaktoren	deutliche Anregung [1]	leichte Anregung [2]	kein Einfluss [3]	leichte Dämpfung [4]	deutliche Dämpfung [5]									
Erfordernisse des Umweltschutzes	<input type="text"/>	<input type="text"/>	<input type="text"/>	<input type="text"/>	<input type="text"/>									
<p>Frühjahr</p> <p>1993 - 1996, 1998 - 2001, 2005</p> <p>Einflüsse auf die Investitionstätigkeit Unsere Investitionstätigkeit wurde 19XX* bzw. wird durch folgende Faktoren in positiver/negativer Richtung beeinflusst (bitte jeden Einflussfaktor für beide Zeiträume** bewerten)</p> <p style="text-align: center;">Bewertung der Situation im Jahr 19XX*</p> <table border="1"> <tr> <td>Einflussfaktoren</td> <td>deutliche Anregung [1]</td> <td>leichte Anregung [2]</td> <td>kein Einfluss [3]</td> <td>leichte Dämpfung [4]</td> <td>deutliche Dämpfung [5]</td> </tr> <tr> <td>Erfordernisse des Umweltschutzes</td> <td><input type="text"/></td> <td><input type="text"/></td> <td><input type="text"/></td> <td><input type="text"/></td> <td><input type="text"/></td> </tr> </table>	Einflussfaktoren	deutliche Anregung [1]	leichte Anregung [2]	kein Einfluss [3]	leichte Dämpfung [4]	deutliche Dämpfung [5]	Erfordernisse des Umweltschutzes	<input type="text"/>	<input type="text"/>	<input type="text"/>	<input type="text"/>	<input type="text"/>		
Einflussfaktoren	deutliche Anregung [1]	leichte Anregung [2]	kein Einfluss [3]	leichte Dämpfung [4]	deutliche Dämpfung [5]									
Erfordernisse des Umweltschutzes	<input type="text"/>	<input type="text"/>	<input type="text"/>	<input type="text"/>	<input type="text"/>									

Zeitverlauf der Variable



Nr.	Name	Label	Erhebungszeitraum	Erhebungsrhythmus
3.7.23)	efak_umwelt_dj	influence of environment protection requirements this year	Ost - ab Herbst 1992	unregelmäßig

Wortlaut der Frage

Herbst	OST	Beschreibung der Variable												
<p>1992, 1993</p> <p>Einflüsse auf die Investitionstätigkeit Unsere Investitionstätigkeit wurde 19XX* bzw. wird durch folgende Faktoren in positiver/negativer Richtung beeinflusst (bitte jeden Einflussfaktor für beide Zeiträume** bewerten)</p> <p style="text-align: center;">Bewertung der aktuellen Situation</p> <table border="1"> <tr> <td>Einflussfaktoren</td> <td>deutliche Anregung [1]</td> <td>leichte Anregung [2]</td> <td>kein Einfluss [3]</td> <td>leichte Dämpfung [4]</td> <td>deutliche Dämpfung [5]</td> </tr> <tr> <td>Erfordernisse des Umweltschutzes</td> <td><input type="text"/></td> <td><input type="text"/></td> <td><input type="text"/></td> <td><input type="text"/></td> <td><input type="text"/></td> </tr> </table>	Einflussfaktoren	deutliche Anregung [1]	leichte Anregung [2]	kein Einfluss [3]	leichte Dämpfung [4]	deutliche Dämpfung [5]	Erfordernisse des Umweltschutzes	<input type="text"/>	<input type="text"/>	<input type="text"/>	<input type="text"/>	<input type="text"/>		<p>Einfluss von Erfordernissen des Umweltschutzes dieses Jahr</p> <p>**"19XX" bedeutet das letzte Jahr</p> <p>Beispiel: Wurde die Frage 1994 gestellt, bedeutet "19XX"="1993".</p> <p>** siehe 3.109) efak_umwelt_lj</p> <p>***"19WW" bedeutet das aktuelle Jahr</p>
Einflussfaktoren	deutliche Anregung [1]	leichte Anregung [2]	kein Einfluss [3]	leichte Dämpfung [4]	deutliche Dämpfung [5]									
Erfordernisse des Umweltschutzes	<input type="text"/>	<input type="text"/>	<input type="text"/>	<input type="text"/>	<input type="text"/>									

Frühjahr
1993 - 1996, 1998 - 2001, 2005

Einflüsse auf die Investitionstätigkeit
Unsere Investitionstätigkeit wurde 19XX* bzw. wird durch folgende Faktoren in postivier/negativer Richtung beeinflusst (bitte jeden Einflussfaktor für beide Zeiträume** bewerten)

Bewertung der aktuellen Situation

Einflussfaktoren	deutliche Anregung [1]	leichte Anregung [2]	kein Einfluss [3]	leichte Dämpfung [4]	deutliche Dämpfung [5]
Erfordernisse des Umweltschutzes	<input type="text"/>	<input type="text"/>	<input type="text"/>	<input type="text"/>	<input type="text"/>

Herbst
2002 - 2003, 2006, 2008, 2010, 2012

Einflüsse auf die Investitionstätigkeit 19WW*/19VV******
Unsere Investitionstätigkeit wurde bzw. wird 19WW***/19VV**** durch folgende Faktoren in postivier/negativer Richtung beeinflusst

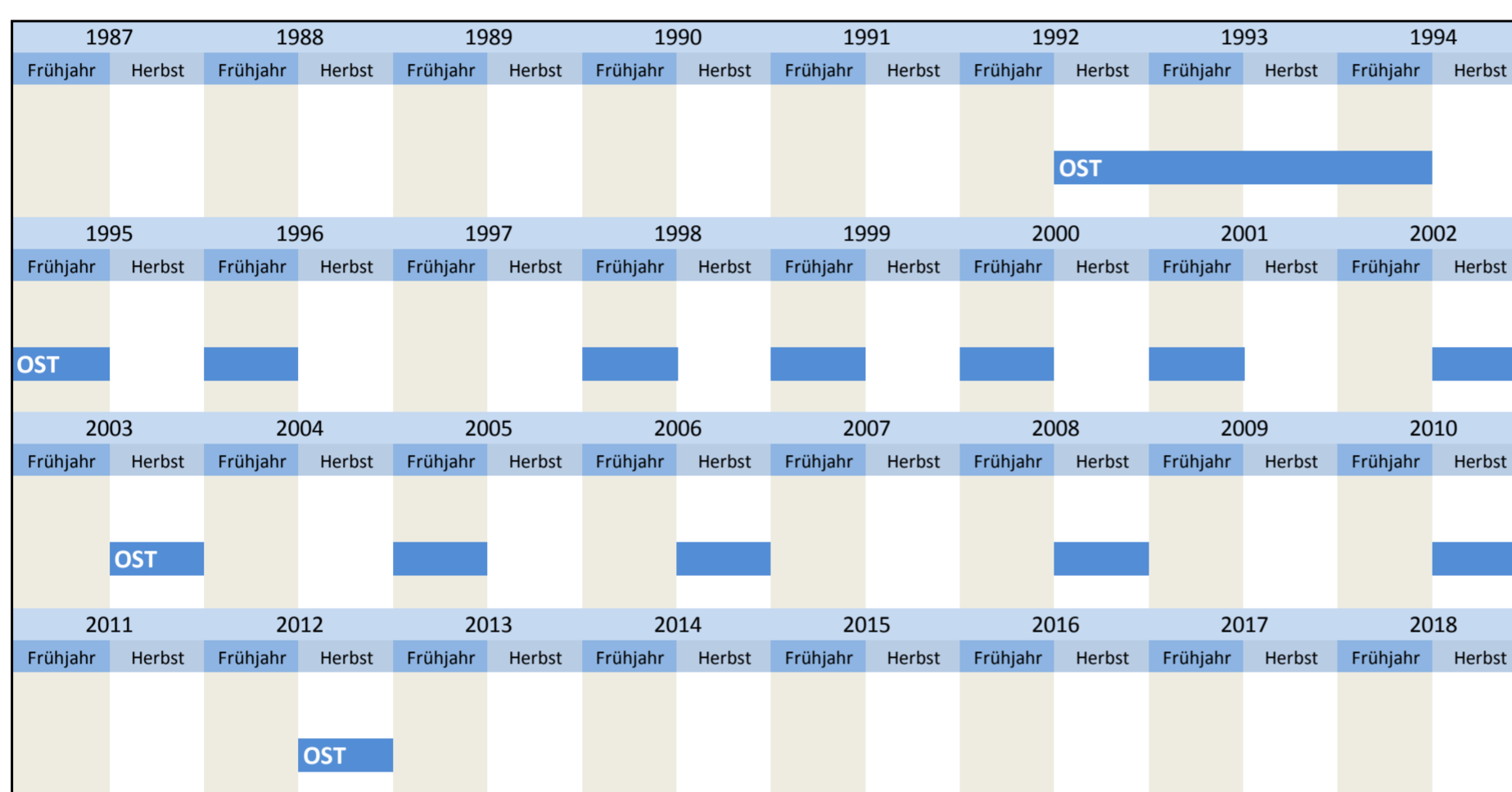
19WW***

Einflussfaktoren	deutliche Anregung [1]	leichte Anregung [2]	kein Einfluss [3]	leichte Dämpfung [4]	deutliche Dämpfung [5]
Erfordernisse des Umweltschutzes	<input type="text"/>	<input type="text"/>	<input type="text"/>	<input type="text"/>	<input type="text"/>

Beispiel:
Wurde die Frage 1998 gestellt, bedeutet "19WW"="1998".

****"19VV" bedeutet das nächste Jahr
Beispiel:
Wurde die Frage 1998 gestellt, bedeutet "19VV"="1999".

Zeitverlauf der Variable



Nr.	Name	Label	Erhebungszeitraum	Erhebungsrhythmus
3.7.24)	efak_umwelt_nj	influence of environment protection requirements next year	Ost - ab Herbst 2002	unregelmäßig

Wortlaut der Frage

Herbst
2002 - 2003, 2006, 2008, 2010, 2012

Einflüsse auf die Investitionstätigkeit 19WW*/19VV**
Unsere Investitionstätigkeit wurde bzw. wird 19WW*/19VV** durch folgende Faktoren in postivier/negativer Richtung beeinflusst

19VV**

Einflussfaktoren	deutliche Anregung [1]	leichte Anregung [2]	kein Einfluss [3]	leichte Dämpfung [4]	deutliche Dämpfung [5]
Erfordernisse des Umweltschutzes	<input type="text"/>	<input type="text"/>	<input type="text"/>	<input type="text"/>	<input type="text"/>

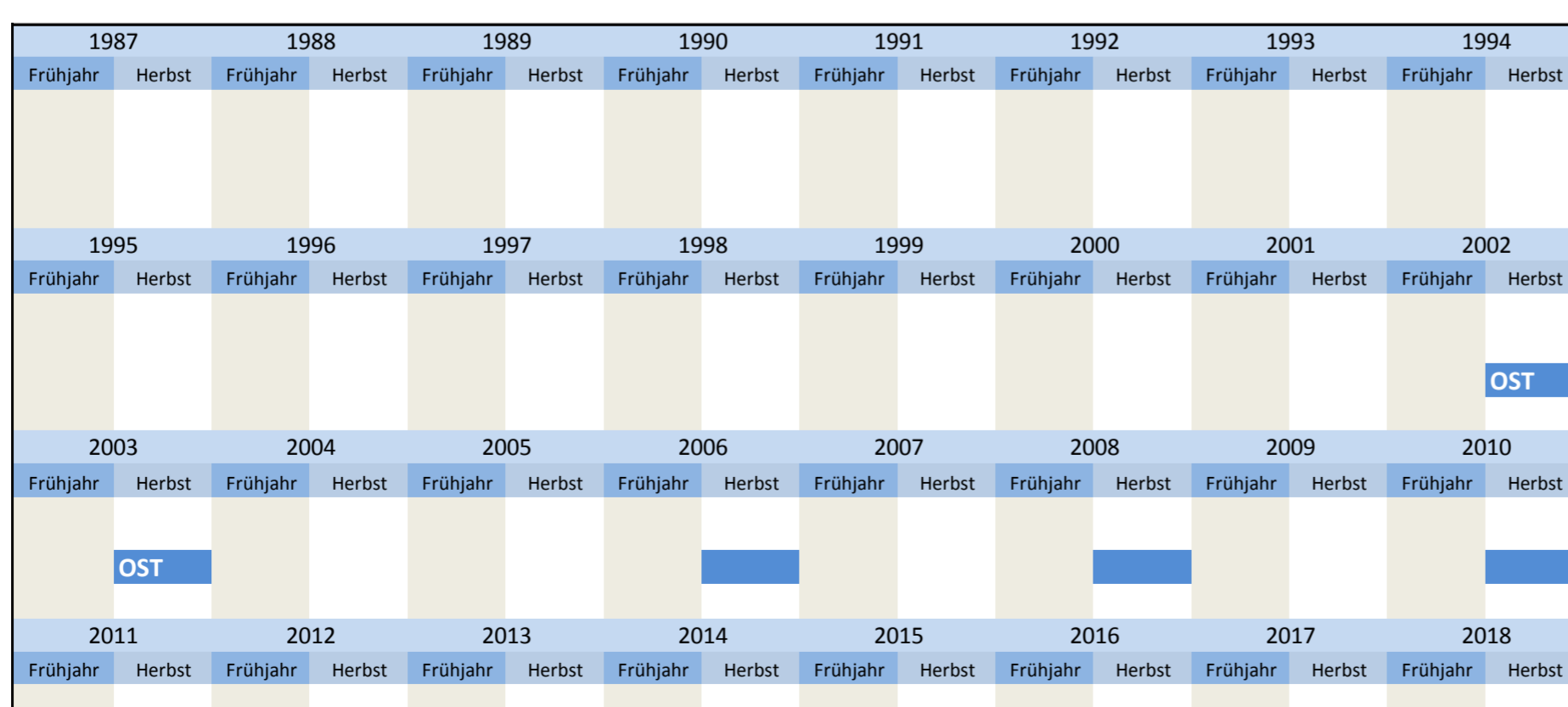
OST Beschreibung der Variable

Einfluss von Erfordernissen des Umweltschutzes nächstes Jahr

**"19WW" bedeutet das aktuelle Jahr
Beispiel:
Wurde die Frage 1998 gestellt, bedeutet "19WW"="1998".

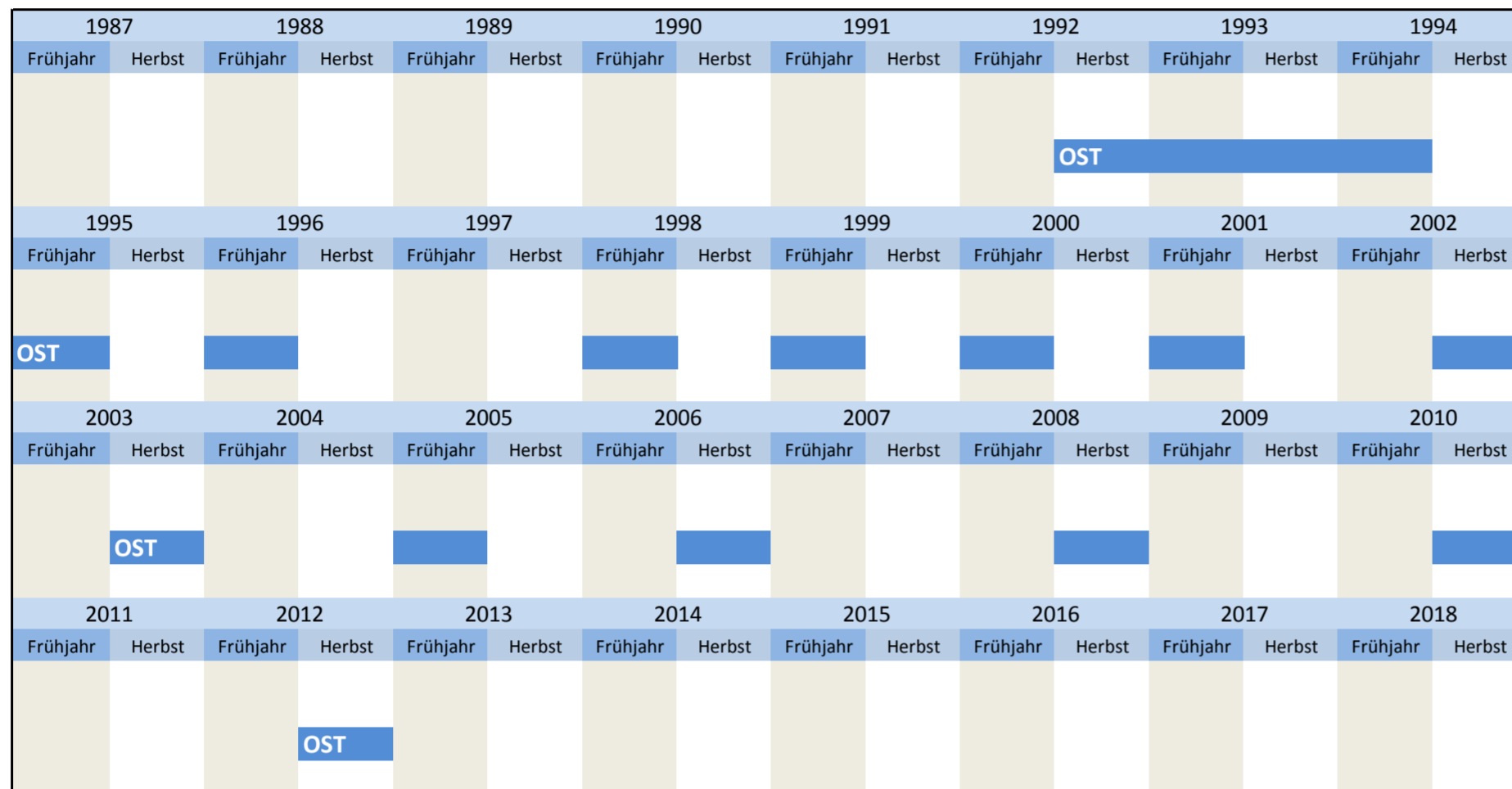
***"19VV" bedeutet das nächste Jahr
Beispiel:
Wurde die Frage 1998 gestellt, bedeutet "19VV"="1999".

Zeitverlauf der Variable



Investitionsfördermaßnahmen	Anregung [1]	Anregung [2]	Einfluss [3]	Dämpfung [4]	Dämpfung [5]
<input type="text"/>	<input type="text"/>	<input type="text"/>	<input type="text"/>	<input type="text"/>	<input type="text"/>
Herbst 2002 - 2003, 2006, 2008, 2010, 2012					
Einflüsse auf die Investitionstätigkeit 19WW***/19VV**** Unsere Investitionstätigkeit wurde bzw. wird 19WW***/19VV**** durch folgende Faktoren in positiver/negativer Richtung beeinflusst					
19WW***					
Einflussfaktoren	deutliche Anregung [1]	leichte Anregung [2]	kein Einfluss [3]	leichte Dämpfung [4]	deutliche Dämpfung [5]
Investitionsfördermaßnahmen	<input type="text"/>	<input type="text"/>	<input type="text"/>	<input type="text"/>	<input type="text"/>

Zeitverlauf der Variable




Nr.	Name	Label	Erhebungszeitraum	Erhebungsrhythmus
-----	------	-------	-------------------	-------------------

3.7.27) **efak_invfoerd_nj** influence of investment stimulating measures next year **Ost - ab Herbst 2002** unregelmäßig

Wortlaut der Frage

Herbst 2002 - 2003, 2006, 2008, 2010, 2012	OST	Beschreibung der Variable
Einflüsse auf die Investitionstätigkeit 19WW*/19VV** Unsere Investitionstätigkeit wurde bzw. wird 19WW*/19VV** durch folgende Faktoren in positiver/negativer Richtung beeinflusst		Einfluss von Investitionsfördermaßnahmen nächstes Jahr
19VV**		**"19WW" bedeutet das aktuelle Jahr Beispiel: Wurde die Frage 1998 gestellt, bedeutet "19WW"="1998".
Einflussfaktoren	deutliche Anregung [1]	leichte Anregung [2]
Investitionsfördermaßnahmen	<input type="text"/>	<input type="text"/>
	kein Einfluss [3]	leichte Dämpfung [4]
	<input type="text"/>	<input type="text"/>
	deutliche Dämpfung [5]	<input type="text"/>
	<input type="text"/>	***"19VV" bedeutet das nächste Jahr Beispiel: Wurde die Frage 1998 gestellt, bedeutet "19VV"="1999".

Zeitverlauf der Variable



Nr.	Name	Label	Erhebungszeitraum	Erhebungsrhythmus
-----	------	-------	-------------------	-------------------

3.7.28) **efak_absatz_dj** influence of sales status this year **West - ab Herbst 1989** jährlich

Wortlaut der Frage

Herbst 1989 - 1990						WEST	Beschreibung der Variable
Einflüsse auf die Investitionstätigkeit 19WW*/19VV** Unsere Investitionstätigkeit wurde bzw. wird 19WW*/19VV** durch folgende Faktoren in postivier/negativer Richtung beeinflusst							
Richtung der Investitionsbeeinflussung 19WW*							
Einflussfaktoren	deutliche Anregung [1]	leichte Anregung [2]	kein Einfluss [3]	leichte Dämpfung [4]	deutliche Dämpfung [5]		
Absatzlage/-erwartungen	<input type="checkbox"/>	<input type="checkbox"/>	<input type="checkbox"/>	<input type="checkbox"/>	<input type="checkbox"/>		

Herbst seit 1991						WEST	Beschreibung der Variable
Einflüsse auf die Investitionstätigkeit 19WW*/19VV** Unsere Investitionstätigkeit in den alten Bundesländern wurde bzw. wird 19WW*/19VV** durch folgende Faktoren in postivier/negativer Richtung beeinflusst							
Richtung der Investitionsbeeinflussung 19WW*							
Einflussfaktoren	deutliche Anregung [1]	leichte Anregung [2]	kein Einfluss [3]	leichte Dämpfung [4]	deutliche Dämpfung [5]		
Absatzlage/-erwartungen	<input type="checkbox"/>	<input type="checkbox"/>	<input type="checkbox"/>	<input type="checkbox"/>	<input type="checkbox"/>		

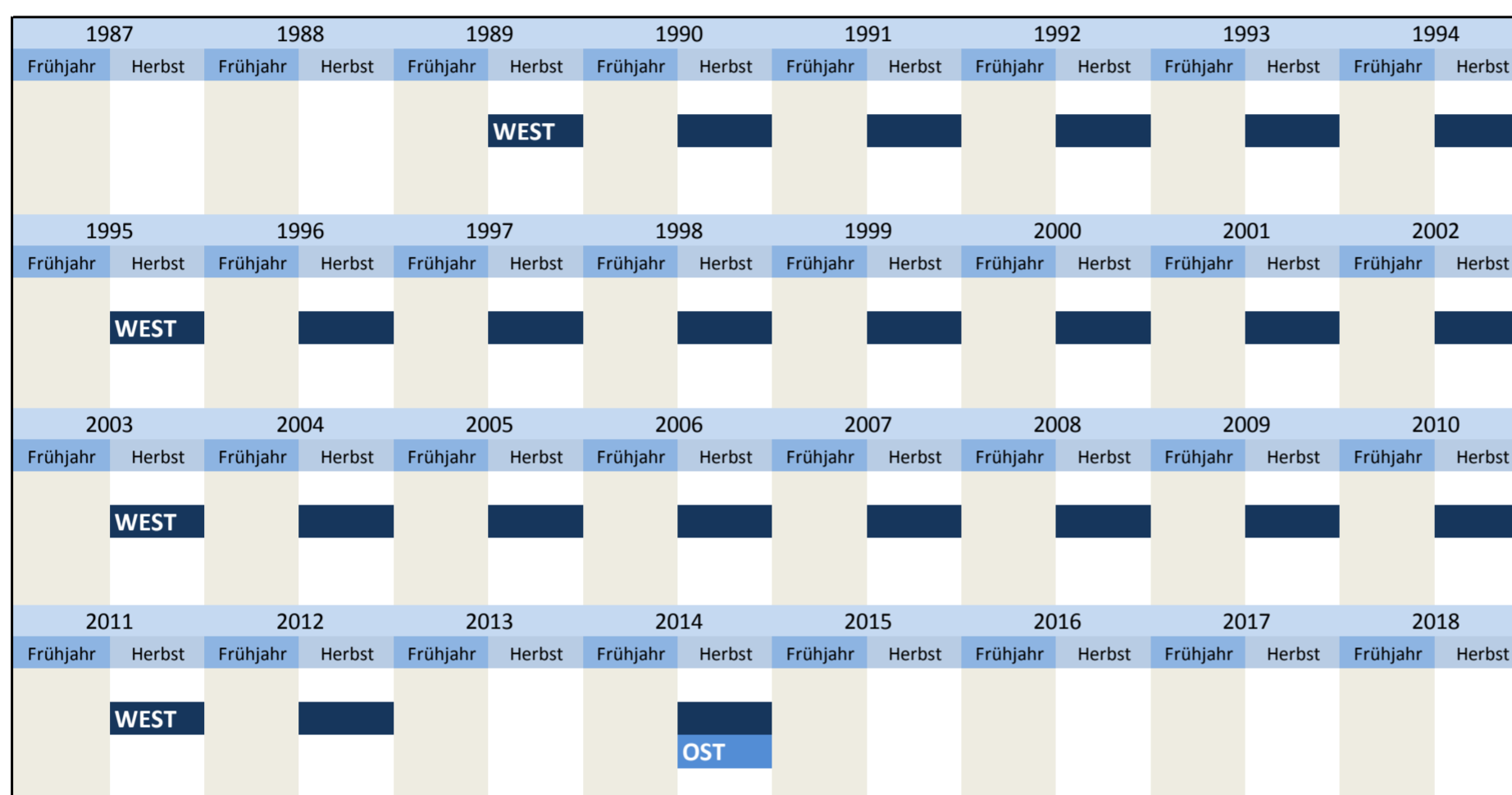
Beschreibung der Variable

Einfluss der Absatzlage dieses Jahr

**"19WW" bedeutet das aktuelle Jahr
Beispiel:
 Wurde die Frage 1998 gestellt, bedeutet "19WW"="1998".

***"19VV" bedeutet das nächste Jahr
Beispiel:
 Wurde die Frage 1998 gestellt, bedeutet "19VV"="1999".

Zeitverlauf der Variable



Nr.	Name	Label	Erhebungszeitraum	Erhebungsrhythmus
-----	------	-------	-------------------	-------------------

3.7.29)	efak_absatz_nj	influence of sales status next year	West - ab Herbst 1989	jährlich
---------	----------------	-------------------------------------	-----------------------	----------

Wortlaut der Frage

Herbst 1989 - 1990						WEST	Beschreibung der Variable
Einflüsse auf die Investitionstätigkeit 19WW*/19VV** Unsere Investitionstätigkeit wurde bzw. wird 19WW*/19VV** durch folgende Faktoren in postivier/negativer Richtung beeinflusst							
Richtung der Investitionsbeeinflussung 19VV*							
Einflussfaktoren	deutliche Anregung [1]	leichte Anregung [2]	kein Einfluss [3]	leichte Dämpfung [4]	deutliche Dämpfung [5]		
Absatzlage/-erwartungen	<input type="checkbox"/>	<input type="checkbox"/>	<input type="checkbox"/>	<input type="checkbox"/>	<input type="checkbox"/>		

Herbst seit 1991						WEST	Beschreibung der Variable
Einflüsse auf die Investitionstätigkeit 19WW*/19VV** Unsere Investitionstätigkeit in den alten Bundesländern wurde bzw. wird 19WW*/19VV** durch folgende Faktoren in postivier/negativer Richtung beeinflusst							
Richtung der Investitionsbeeinflussung 19VV*							
Einflussfaktoren	deutliche Anregung [1]	leichte Anregung [2]	kein Einfluss [3]	leichte Dämpfung [4]	deutliche Dämpfung [5]		
Absatzlage/-erwartungen	<input type="checkbox"/>	<input type="checkbox"/>	<input type="checkbox"/>	<input type="checkbox"/>	<input type="checkbox"/>		

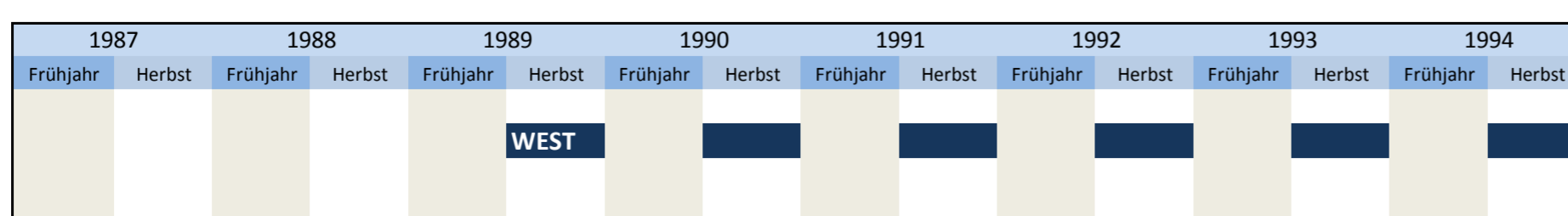
Beschreibung der Variable

Einfluss der Absatzlage nächstes Jahr

**"19WW" bedeutet das aktuelle Jahr
Beispiel:
 Wurde die Frage 1998 gestellt, bedeutet "19WW"="1998".

***"19VV" bedeutet das nächste Jahr
Beispiel:
 Wurde die Frage 1998 gestellt, bedeutet "19VV"="1999".

Zeitverlauf der Variable



1995		1996		1997		1998		1999		2000		2001		2002	
Frühjahr	Herbst	Frühjahr	Herbst	Frühjahr	Herbst	Frühjahr	Herbst	Frühjahr	Herbst	Frühjahr	Herbst	Frühjahr	Herbst	Frühjahr	Herbst
	WEST														
2003		2004		2005		2006		2007		2008		2009		2010	
Frühjahr	Herbst	Frühjahr	Herbst	Frühjahr	Herbst	Frühjahr	Herbst	Frühjahr	Herbst	Frühjahr	Herbst	Frühjahr	Herbst	Frühjahr	Herbst
	WEST														
2011		2012		2013		2014		2015		2016		2017		2018	
Frühjahr	Herbst	Frühjahr	Herbst	Frühjahr	Herbst	Frühjahr	Herbst	Frühjahr	Herbst	Frühjahr	Herbst	Frühjahr	Herbst	Frühjahr	Herbst
	WEST						OST								

Nr.	Name	Label	Erhebungszeitraum	Erhebungsrhythmus
-----	------	-------	-------------------	-------------------

3.7.30) **efak_ertrag_dj** influence of sales expectations this year West - ab Herbst 1989 jährlich

Wortlaut der Frage

Herbst 1989 - 1990	WEST	Beschreibung der Variable												
<p>Einflüsse auf die Investitionstätigkeit 19WW*/19VV** Unsere Investitionstätigkeit wurde bzw. wird 19WW*/19VV** durch folgende Faktoren in postivier/negativer Richtung beeinflusst</p> <p>Richtung der Investitionsbeeinflussung</p> <p style="text-align: center;">19WW*</p> <table border="1"> <tr> <td>Einflussfaktoren</td> <td>deutliche Anregung [1]</td> <td>leichte Anregung [2]</td> <td>kein Einfluss [3]</td> <td>leichte Dämpfung [4]</td> <td>deutliche Dämpfung [5]</td> </tr> <tr> <td>Ertragsersparungen</td> <td><input type="text"/></td> <td><input type="text"/></td> <td><input type="text"/></td> <td><input type="text"/></td> <td><input type="text"/></td> </tr> </table>	Einflussfaktoren	deutliche Anregung [1]	leichte Anregung [2]	kein Einfluss [3]	leichte Dämpfung [4]	deutliche Dämpfung [5]	Ertragsersparungen	<input type="text"/>	<input type="text"/>	<input type="text"/>	<input type="text"/>	<input type="text"/>		<p>Einfluss der Ertragsersparungen dieses Jahr</p> <p>**"19WW" bedeutet das aktuelle Jahr Beispiel: Wurde die Frage 1998 gestellt, bedeutet "19WW"="1998".</p> <p>**"19VV" bedeutet das nächste Jahr Beispiel: Wurde die Frage 1998 gestellt, bedeutet "19VV"="1999".</p>
Einflussfaktoren	deutliche Anregung [1]	leichte Anregung [2]	kein Einfluss [3]	leichte Dämpfung [4]	deutliche Dämpfung [5]									
Ertragsersparungen	<input type="text"/>	<input type="text"/>	<input type="text"/>	<input type="text"/>	<input type="text"/>									
<p>Herbst seit 1991</p> <p>Einflüsse auf die Investitionstätigkeit 19WW*/19VV** Unsere Investitionstätigkeit in den alten Bundesländern wurde bzw. wird 19WW*/19VV** durch folgende Faktoren in postivier/negativer Richtung beeinflusst</p> <p style="text-align: center;">19WW*</p> <table border="1"> <tr> <td>Einflussfaktoren</td> <td>deutliche Anregung [1]</td> <td>leichte Anregung [2]</td> <td>kein Einfluss [3]</td> <td>leichte Dämpfung [4]</td> <td>deutliche Dämpfung [5]</td> </tr> <tr> <td>Ertragsersparungen</td> <td><input type="text"/></td> <td><input type="text"/></td> <td><input type="text"/></td> <td><input type="text"/></td> <td><input type="text"/></td> </tr> </table>	Einflussfaktoren	deutliche Anregung [1]	leichte Anregung [2]	kein Einfluss [3]	leichte Dämpfung [4]	deutliche Dämpfung [5]	Ertragsersparungen	<input type="text"/>	<input type="text"/>	<input type="text"/>	<input type="text"/>	<input type="text"/>		
Einflussfaktoren	deutliche Anregung [1]	leichte Anregung [2]	kein Einfluss [3]	leichte Dämpfung [4]	deutliche Dämpfung [5]									
Ertragsersparungen	<input type="text"/>	<input type="text"/>	<input type="text"/>	<input type="text"/>	<input type="text"/>									

Zeitverlauf der Variable

1987		1988		1989		1990		1991		1992		1993		1994	
Frühjahr	Herbst	Frühjahr	Herbst	Frühjahr	Herbst	Frühjahr	Herbst	Frühjahr	Herbst	Frühjahr	Herbst	Frühjahr	Herbst	Frühjahr	Herbst
				WEST											
1995		1996		1997		1998		1999		2000		2001		2002	
Frühjahr	Herbst	Frühjahr	Herbst	Frühjahr	Herbst	Frühjahr	Herbst	Frühjahr	Herbst	Frühjahr	Herbst	Frühjahr	Herbst	Frühjahr	Herbst
	WEST														
2003		2004		2005		2006		2007		2008		2009		2010	
Frühjahr	Herbst	Frühjahr	Herbst	Frühjahr	Herbst	Frühjahr	Herbst	Frühjahr	Herbst	Frühjahr	Herbst	Frühjahr	Herbst	Frühjahr	Herbst
	WEST														
2011		2012		2013		2014		2015		2016		2017		2018	
Frühjahr	Herbst	Frühjahr	Herbst	Frühjahr	Herbst	Frühjahr	Herbst	Frühjahr	Herbst	Frühjahr	Herbst	Frühjahr	Herbst	Frühjahr	Herbst
	WEST						OST								

Nr.	Name	Label	Erhebungszeitraum	Erhebungsrhythmus
-----	------	-------	-------------------	-------------------

3.7.31) **efak_ertrag_nj** influence of sales expectations next year West - ab Herbst 1989 jährlich

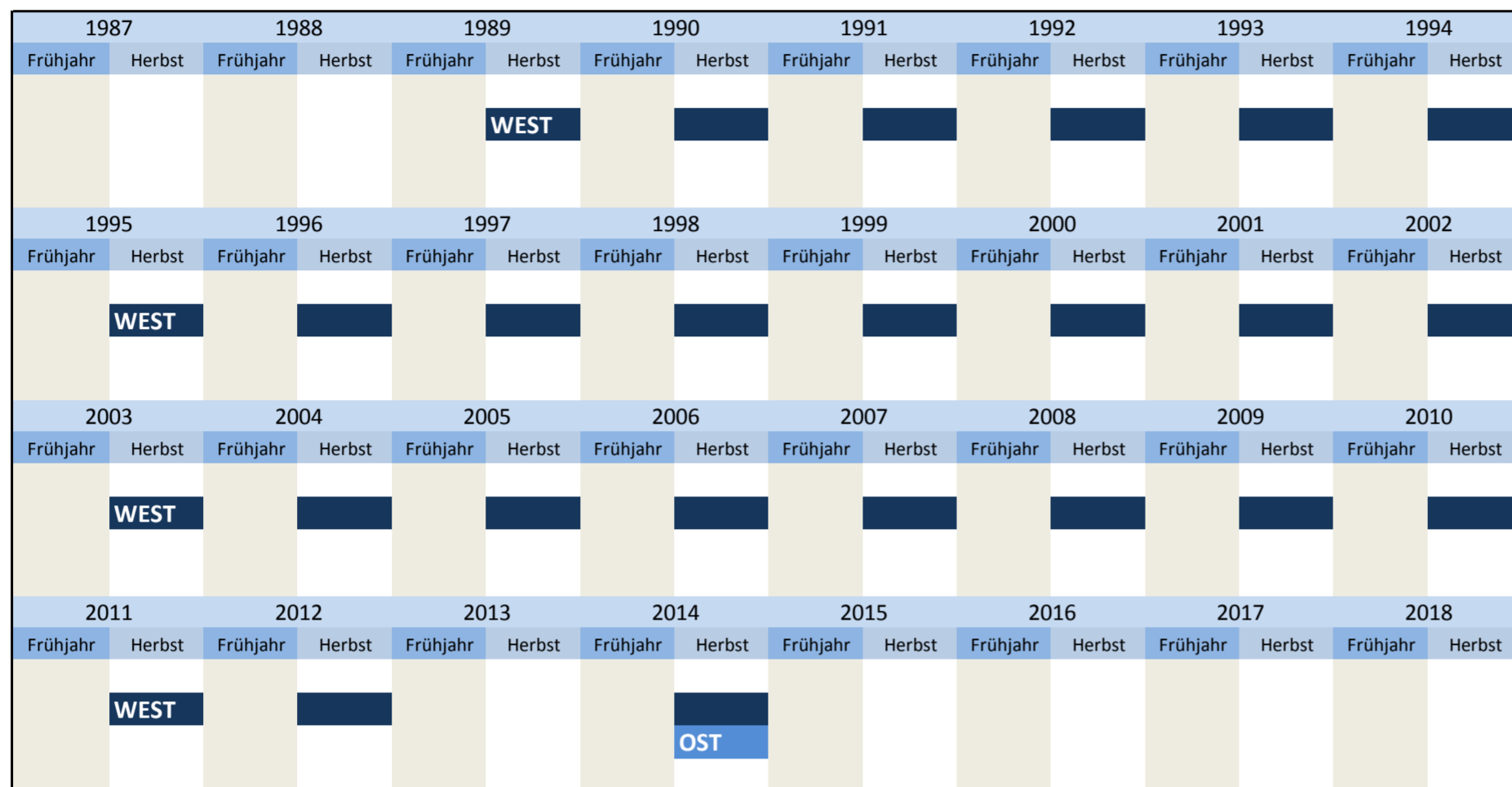
Wortlaut der Frage

Herbst 1989 - 1990	WEST	Beschreibung der Variable						
<p>Einflüsse auf die Investitionstätigkeit 19WW*/19VV** Unsere Investitionstätigkeit wurde bzw. wird 19WW*/19VV** durch folgende Faktoren in postivier/negativer Richtung beeinflusst</p> <p>Richtung der Investitionsbeeinflussung</p> <p style="text-align: center;">19VV**</p> <table border="1"> <tr> <td>Einflussfaktoren</td> <td>deutliche</td> <td>leichte</td> <td>kein</td> <td>leichte</td> <td>deutliche</td> </tr> </table>	Einflussfaktoren	deutliche	leichte	kein	leichte	deutliche		<p>Einfluss der Ertragsersparungen nächstes Jahr</p> <p>**"19WW" bedeutet das aktuelle Jahr Beispiel: Wurde die Frage 1998 gestellt, bedeutet "19WW"="1998".</p> <p>**"19VV" bedeutet das nächste Jahr</p>
Einflussfaktoren	deutliche	leichte	kein	leichte	deutliche			

Ertragsserwartungen	Anregung [1]	Anregung [2]	Einfluss [3]	Dämpfung [4]	Dämpfung [5]
	<input type="text"/>	<input type="text"/>	<input type="text"/>	<input type="text"/>	<input type="text"/>
Herbst					
seit 1991					
Einflüsse auf die Investitionstätigkeit 19WW*/19VV**					
Unsere Investitionstätigkeit in den alten Bundesländern wurde bzw. wird 19WW*/19VV** durch folgende Faktoren in postivier/negativer Richtung beeinflusst					
	19VV**				
Einflussfaktoren	deutliche Anregung [1]	leichte Anregung [2]	kein Einfluss [3]	leichte Dämpfung [4]	deutliche Dämpfung [5]
Ertragsserwartungen	<input type="text"/>	<input type="text"/>	<input type="text"/>	<input type="text"/>	<input type="text"/>

Beispiel:
Wurde die Frage 1998 gestellt, bedeutet "19VV"="1999".

Zeitverlauf der Variable



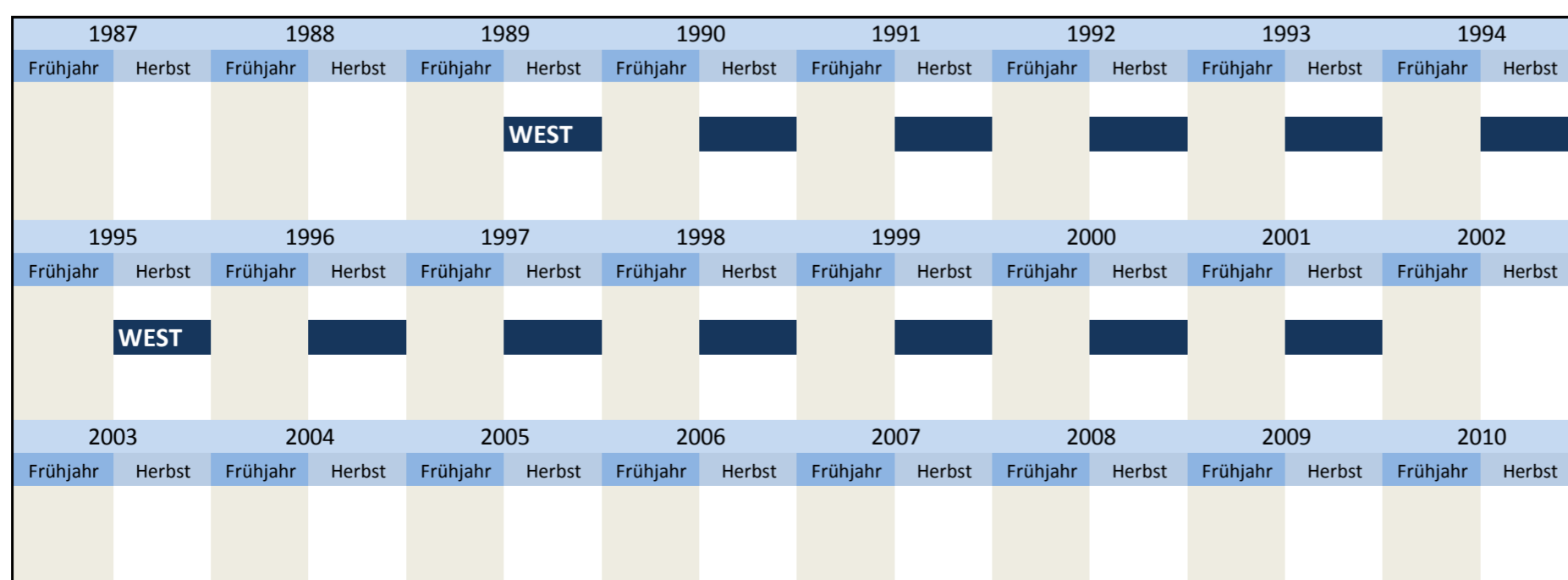
Nr.	Name	Label	Erhebungszeitraum	Erhebungsrhythmus
-----	------	-------	-------------------	-------------------

3.7.32) **efak_techakzep_dj** influence of the acceptance of new technologies this year West - Herbst 1989 bis Herbst 2001 jährlich

Wortlaut der Frage

Herbst 1989 - 1990	WEST	Beschreibung der Variable			
Einflüsse auf die Investitionstätigkeit 19WW*/19VV**					
Unsere Investitionstätigkeit wurde bzw. wird 19WW*/19VV** durch folgende Faktoren in postivier/negativer Richtung beeinflusst					
Richtung der Investitionsbeeinflussung					
	19WW*				
Einflussfaktoren	deutliche Anregung [1]	leichte Anregung [2]	kein Einfluss [3]	leichte Dämpfung [4]	deutliche Dämpfung [5]
Akzeptanz neuer Techniken	<input type="text"/>	<input type="text"/>	<input type="text"/>	<input type="text"/>	<input type="text"/>
Herbst 1991 - 2001					
Einflüsse auf die Investitionstätigkeit 19WW*/19VV**					
Unsere Investitionstätigkeit in den alten Bundesländern wurde bzw. wird 19WW*/19VV** durch folgende Faktoren in postivier/negativer Richtung beeinflusst					
	19WW*				
Einflussfaktoren	deutliche Anregung [1]	leichte Anregung [2]	kein Einfluss [3]	leichte Dämpfung [4]	deutliche Dämpfung [5]
Akzeptanz neuer Techniken	<input type="text"/>	<input type="text"/>	<input type="text"/>	<input type="text"/>	<input type="text"/>
<p>**"19WW" bedeutet das aktuelle Jahr Beispiel: Wurde die Frage 1998 gestellt, bedeutet "19WW"="1998".</p> <p>***"19VV" bedeutet das nächste Jahr Beispiel: Wurde die Frage 1998 gestellt, bedeutet "19VV"="1999".</p>					

Zeitverlauf der Variable



2011		2012		2013		2014		2015		2016		2017		2018	
Frühjahr	Herbst	Frühjahr	Herbst	Frühjahr	Herbst	Frühjahr	Herbst	Frühjahr	Herbst	Frühjahr	Herbst	Frühjahr	Herbst	Frühjahr	Herbst

Nr.	Name	Label	Erhebungszeitraum	Erhebungsrhythmus
-----	------	-------	-------------------	-------------------

3.7.33) **efak_techakzep_nj** influence of the acceptance of new technologies next year West - Herbst 1989 bis Herbst 2001 jährlich

Wortlaut der Frage

Herbst 1989 - 1990	WEST	Beschreibung der Variable											
<p>Einflüsse auf die Investitionstätigkeit 19WW*/19VV** Unsere Investitionstätigkeit wurde bzw. wird 19WW*/19VV** durch folgende Faktoren in postivier/negativer Richtung beeinflusst</p> <p>Richtung der Investitionsbeeinflussung</p> <p style="text-align: center;">19VV**</p> <table border="1"> <thead> <tr> <th>Einflussfaktoren</th> <th>deutliche Anregung [1]</th> <th>leichte Anregung [2]</th> <th>kein Einfluss [3]</th> <th>leichte Dämpfung [4]</th> <th>deutliche Dämpfung [5]</th> </tr> </thead> <tbody> <tr> <td>Akzeptanz neuer Techniken</td> <td><input type="text"/></td> <td><input type="text"/></td> <td><input type="text"/></td> <td><input type="text"/></td> <td><input type="text"/></td> </tr> </tbody> </table>	Einflussfaktoren	deutliche Anregung [1]	leichte Anregung [2]	kein Einfluss [3]	leichte Dämpfung [4]	deutliche Dämpfung [5]	Akzeptanz neuer Techniken	<input type="text"/>	<input type="text"/>	<input type="text"/>	<input type="text"/>	<input type="text"/>	<p>Einfluss der Akzeptanz neuer Techniken nächstes Jahr</p> <p>**"19WW" bedeutet das aktuelle Jahr Beispiel: Wurde die Frage 1998 gestellt, bedeutet "19WW"="1998".</p> <p>***"19VV" bedeutet das nächste Jahr Beispiel: Wurde die Frage 1998 gestellt, bedeutet "19VV"="1999".</p>
Einflussfaktoren	deutliche Anregung [1]	leichte Anregung [2]	kein Einfluss [3]	leichte Dämpfung [4]	deutliche Dämpfung [5]								
Akzeptanz neuer Techniken	<input type="text"/>	<input type="text"/>	<input type="text"/>	<input type="text"/>	<input type="text"/>								
<p>Herbst 1991 - 2001</p> <p>Einflüsse auf die Investitionstätigkeit 19WW*/19VV** Unsere Investitionstätigkeit in den alten Bundesländern wurde bzw. wird 19WW*/19VV** durch folgende Faktoren in postivier/negativer Richtung beeinflusst</p> <p style="text-align: center;">19VV**</p> <table border="1"> <thead> <tr> <th>Einflussfaktoren</th> <th>deutliche Anregung [1]</th> <th>leichte Anregung [2]</th> <th>kein Einfluss [3]</th> <th>leichte Dämpfung [4]</th> <th>deutliche Dämpfung [5]</th> </tr> </thead> <tbody> <tr> <td>Akzeptanz neuer Techniken</td> <td><input type="text"/></td> <td><input type="text"/></td> <td><input type="text"/></td> <td><input type="text"/></td> <td><input type="text"/></td> </tr> </tbody> </table>	Einflussfaktoren	deutliche Anregung [1]	leichte Anregung [2]	kein Einfluss [3]	leichte Dämpfung [4]	deutliche Dämpfung [5]	Akzeptanz neuer Techniken	<input type="text"/>	<input type="text"/>	<input type="text"/>	<input type="text"/>	<input type="text"/>	
Einflussfaktoren	deutliche Anregung [1]	leichte Anregung [2]	kein Einfluss [3]	leichte Dämpfung [4]	deutliche Dämpfung [5]								
Akzeptanz neuer Techniken	<input type="text"/>	<input type="text"/>	<input type="text"/>	<input type="text"/>	<input type="text"/>								

Zeitverlauf der Variable

1987		1988		1989		1990		1991		1992		1993		1994	
Frühjahr	Herbst	Frühjahr	Herbst	Frühjahr	Herbst	Frühjahr	Herbst	Frühjahr	Herbst	Frühjahr	Herbst	Frühjahr	Herbst	Frühjahr	Herbst

Nr.	Name	Label	Erhebungszeitraum	Erhebungsrhythmus
-----	------	-------	-------------------	-------------------

3.7.34) **efak_rahmen_lj** influence of economic policy parameters last year Ost - Frühjahr 2005 einmalig

Wortlaut der Frage

Frühjahr 2005	OST	Beschreibung der Variable											
<p>Einflüsse auf die Investitionstätigkeit Unsere Investitionstätigkeit wurde 2004 bzw. wird durch folgende Faktoren in postivier/negativer Richtung beeinflusst</p> <p style="text-align: center;">2004</p> <table border="1"> <thead> <tr> <th>Einflussfaktoren</th> <th>deutliche Anregung [1]</th> <th>leichte Anregung [2]</th> <th>kein Einfluss [3]</th> <th>leichte Dämpfung [4]</th> <th>deutliche Dämpfung [5]</th> </tr> </thead> <tbody> <tr> <td>Allgemeine Wirtschaftspolitik</td> <td><input type="text"/></td> <td><input type="text"/></td> <td><input type="text"/></td> <td><input type="text"/></td> <td><input type="text"/></td> </tr> </tbody> </table>	Einflussfaktoren	deutliche Anregung [1]	leichte Anregung [2]	kein Einfluss [3]	leichte Dämpfung [4]	deutliche Dämpfung [5]	Allgemeine Wirtschaftspolitik	<input type="text"/>	<input type="text"/>	<input type="text"/>	<input type="text"/>	<input type="text"/>	<p>Einfluss der wirtschaftspolitischen Rahmenbedingungen letztes Jahr</p>
Einflussfaktoren	deutliche Anregung [1]	leichte Anregung [2]	kein Einfluss [3]	leichte Dämpfung [4]	deutliche Dämpfung [5]								
Allgemeine Wirtschaftspolitik	<input type="text"/>	<input type="text"/>	<input type="text"/>	<input type="text"/>	<input type="text"/>								

Zeitverlauf der Variable

1987		1988		1989		1990		1991		1992		1993		1994	
Frühjahr	Herbst	Frühjahr	Herbst	Frühjahr	Herbst	Frühjahr	Herbst	Frühjahr	Herbst	Frühjahr	Herbst	Frühjahr	Herbst	Frühjahr	Herbst

1995	1996	1997	1998	1999	2000	2001	2002
Frühjahr	Herbst	Frühjahr	Herbst	Frühjahr	Herbst	Frühjahr	Herbst
2003	2004	2005	2006	2007	2008	2009	2010
Frühjahr	Herbst	Frühjahr	Herbst	Frühjahr	Herbst	Frühjahr	Herbst
		OST					
2011	2012	2013	2014	2015	2016	2017	2018
Frühjahr	Herbst	Frühjahr	Herbst	Frühjahr	Herbst	Frühjahr	Herbst

Nr.	Name	Label	Erhebungszeitraum	Erhebungsrhythmus
-----	------	-------	-------------------	-------------------

3.7.35) efak_rahmen_dj influence of economic policy parameters this year West - ab Herbst 1989 jährlich
 Ost - von Herbst 2003 bis Herbst 2008 unregelmäßig

Wortlaut der Frage

<p>Herbst 1989 - 1990</p> <p>Einflüsse auf die Investitionstätigkeit 19WW*/19VV** Unsere Investitionstätigkeit wurde bzw. wird 19WW*/19VV** durch folgende Faktoren in postivier/negativer Richtung beeinflusst</p> <p>Richtung der Investitionsbeeinflussung</p> <table border="1"> <tr> <td></td> <td colspan="5" style="text-align: center;">19WW*</td> </tr> <tr> <td>Einflussfaktoren</td> <td>deutliche Anregung [1]</td> <td>leichte Anregung [2]</td> <td>kein Einfluss [3]</td> <td>leichte Dämpfung [4]</td> <td>deutliche Dämpfung [5]</td> </tr> <tr> <td>wirtschaftspool. Rahmenbedingungen</td> <td><input type="text"/></td> <td><input type="text"/></td> <td><input type="text"/></td> <td><input type="text"/></td> <td><input type="text"/></td> </tr> </table>		19WW*					Einflussfaktoren	deutliche Anregung [1]	leichte Anregung [2]	kein Einfluss [3]	leichte Dämpfung [4]	deutliche Dämpfung [5]	wirtschaftspool. Rahmenbedingungen	<input type="text"/>	<input type="text"/>	<input type="text"/>	<input type="text"/>	<input type="text"/>	WEST	<p>Beschreibung der Variable</p> <p>Einfluss der wirtschaftspolitischen Rahmenbedingungen dieses Jahr</p> <p>**"19WW" bedeutet das aktuelle Jahr Beispiel: Wurde die Frage 1998 gestellt, bedeutet "19WW"="1998".</p> <p>***"19VV" bedeutet das nächste Jahr Beispiel: Wurde die Frage 1998 gestellt, bedeutet "19VV"="1999".</p> <p>***2005</p>
	19WW*																			
Einflussfaktoren	deutliche Anregung [1]	leichte Anregung [2]	kein Einfluss [3]	leichte Dämpfung [4]	deutliche Dämpfung [5]															
wirtschaftspool. Rahmenbedingungen	<input type="text"/>	<input type="text"/>	<input type="text"/>	<input type="text"/>	<input type="text"/>															
<p>Herbst seit 1991</p> <p>Einflüsse auf die Investitionstätigkeit 19WW*/19VV** Unsere Investitionstätigkeit in den alten Bundesländern wurde bzw. wird 19WW*/19VV** durch folgende Faktoren in postivier/negativer Richtung beeinflusst</p> <table border="1"> <tr> <td></td> <td colspan="5" style="text-align: center;">19WW*</td> </tr> <tr> <td>Einflussfaktoren</td> <td>deutliche Anregung [1]</td> <td>leichte Anregung [2]</td> <td>kein Einfluss [3]</td> <td>leichte Dämpfung [4]</td> <td>deutliche Dämpfung [5]</td> </tr> <tr> <td>wirtschaftspool. Rahmenbedingungen</td> <td><input type="text"/></td> <td><input type="text"/></td> <td><input type="text"/></td> <td><input type="text"/></td> <td><input type="text"/></td> </tr> </table>		19WW*					Einflussfaktoren	deutliche Anregung [1]	leichte Anregung [2]	kein Einfluss [3]	leichte Dämpfung [4]	deutliche Dämpfung [5]	wirtschaftspool. Rahmenbedingungen	<input type="text"/>	<input type="text"/>	<input type="text"/>	<input type="text"/>	<input type="text"/>		
	19WW*																			
Einflussfaktoren	deutliche Anregung [1]	leichte Anregung [2]	kein Einfluss [3]	leichte Dämpfung [4]	deutliche Dämpfung [5]															
wirtschaftspool. Rahmenbedingungen	<input type="text"/>	<input type="text"/>	<input type="text"/>	<input type="text"/>	<input type="text"/>															

<p>Herbst + Frühjahr 2003, 2006, 2005, 2008, 2010, 2012</p> <p>Einflüsse auf die Investitionstätigkeit Unsere Investitionstätigkeit wurde bzw. wird 20WW*/200VV** durch folgende Faktoren in postivier/negativer Richtung beeinflusst</p> <p style="text-align: center;">Bewertung der Situation in 20WW* / Bewertung der aktuellen Situation***</p> <table border="1"> <tr> <td>Einflussfaktoren</td> <td>deutliche Anregung [1]</td> <td>leichte Anregung [2]</td> <td>kein Einfluss [3]</td> <td>leichte Dämpfung [4]</td> <td>deutliche Dämpfung [5]</td> </tr> <tr> <td>Allgemeine Wirtschaftspolitik</td> <td><input type="text"/></td> <td><input type="text"/></td> <td><input type="text"/></td> <td><input type="text"/></td> <td><input type="text"/></td> </tr> </table>	Einflussfaktoren	deutliche Anregung [1]	leichte Anregung [2]	kein Einfluss [3]	leichte Dämpfung [4]	deutliche Dämpfung [5]	Allgemeine Wirtschaftspolitik	<input type="text"/>	<input type="text"/>	<input type="text"/>	<input type="text"/>	<input type="text"/>	OST
Einflussfaktoren	deutliche Anregung [1]	leichte Anregung [2]	kein Einfluss [3]	leichte Dämpfung [4]	deutliche Dämpfung [5]								
Allgemeine Wirtschaftspolitik	<input type="text"/>	<input type="text"/>	<input type="text"/>	<input type="text"/>	<input type="text"/>								

Zeitverlauf der Variable

1987	1988	1989	1990	1991	1992	1993	1994
Frühjahr	Herbst	Frühjahr	Herbst	Frühjahr	Herbst	Frühjahr	Herbst
			WEST				
1995	1996	1997	1998	1999	2000	2001	2002
Frühjahr	Herbst	Frühjahr	Herbst	Frühjahr	Herbst	Frühjahr	Herbst
	WEST						
2003	2004	2005	2006	2007	2008	2009	2010
Frühjahr	Herbst	Frühjahr	Herbst	Frühjahr	Herbst	Frühjahr	Herbst
	WEST						
	OST						
2011	2012	2013	2014	2015	2016	2017	2018
Frühjahr	Herbst	Frühjahr	Herbst	Frühjahr	Herbst	Frühjahr	Herbst
	WEST						
		OST					

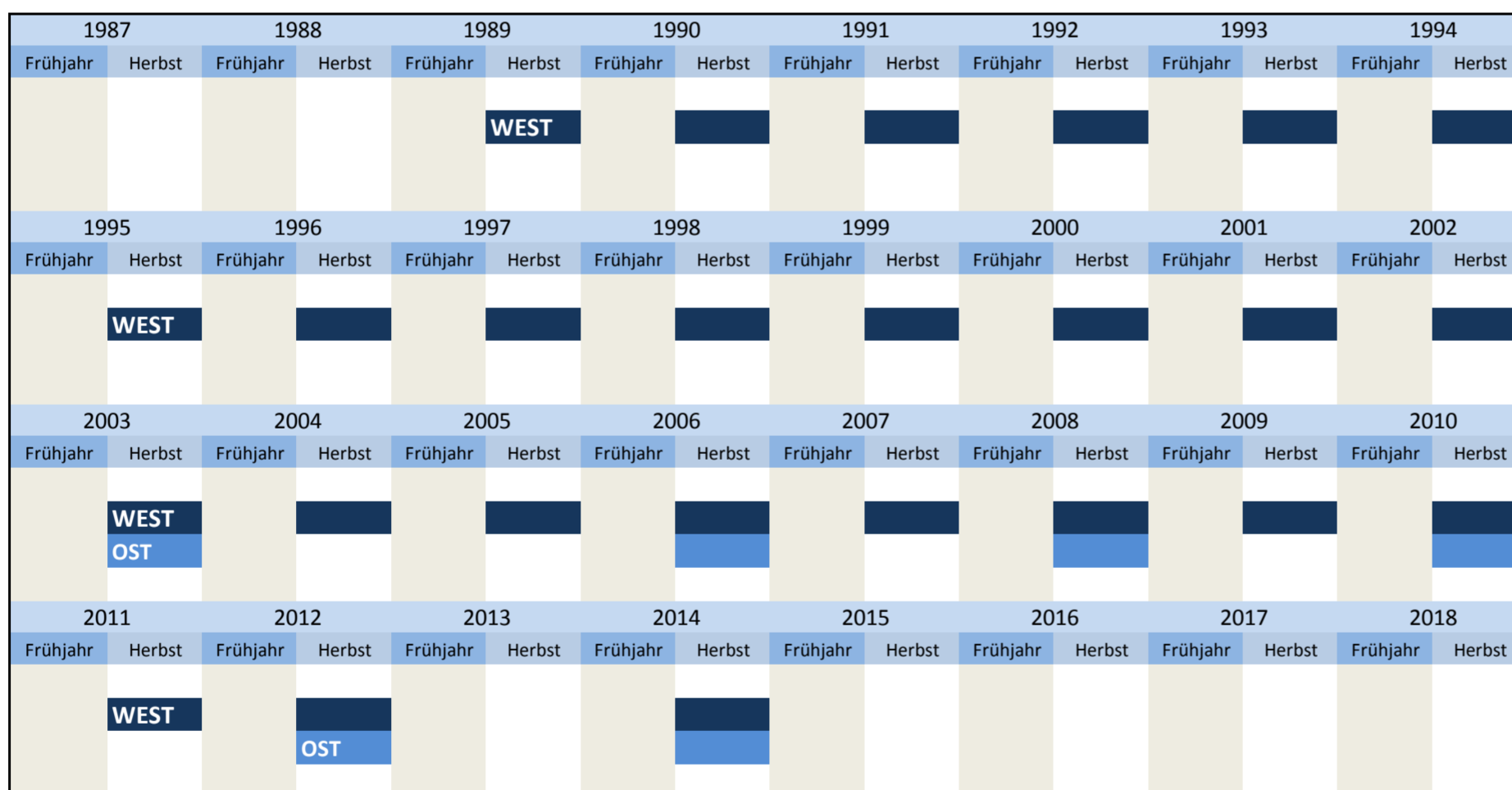
Nr.	Name	Label	Erhebungszeitraum	Erhebungsrhythmus
-----	------	-------	-------------------	-------------------

Wortlaut der Frage

<p>Herbst 1989 - 1990</p> <p>Einflüsse auf die Investitionstätigkeit 19WW*/19VV** Unsere Investitionstätigkeit wurde bzw. wird 19WW*/19VV** durch folgende Faktoren in postivier/negativer Richtung beeinflusst</p> <p>Richtung der Investitionsbeeinflussung</p> <table border="1" style="width: 100%; text-align: center;"> <tr> <td></td> <td colspan="5">19VV**</td> </tr> <tr> <td>Einflussfaktoren</td> <td>deutliche Anregung [1]</td> <td>leichte Anregung [2]</td> <td>kein Einfluss [3]</td> <td>leichte Dämpfung [4]</td> <td>deutliche Dämpfung [5]</td> </tr> <tr> <td>Wirtschaftspol. Rahmenbedingung</td> <td><input type="checkbox"/></td> <td><input type="checkbox"/></td> <td><input type="checkbox"/></td> <td><input type="checkbox"/></td> <td><input type="checkbox"/></td> </tr> </table>		19VV**					Einflussfaktoren	deutliche Anregung [1]	leichte Anregung [2]	kein Einfluss [3]	leichte Dämpfung [4]	deutliche Dämpfung [5]	Wirtschaftspol. Rahmenbedingung	<input type="checkbox"/>	<input type="checkbox"/>	<input type="checkbox"/>	<input type="checkbox"/>	<input type="checkbox"/>	<p>WEST</p>	<p>Beschreibung der Variable</p> <p>Einfluss der wirtschaftspolitischen Rahmenbedingungen nächstes Jahr</p> <p>**"19WW" bedeutet das aktuelle Jahr Beispiel: Wurde die Frage 1998 gestellt, bedeutet "19WW"="1998".</p> <p>***"19VV" bedeutet das nächste Jahr Beispiel: Wurde die Frage 1998 gestellt, bedeutet "19VV"="1999".</p>
	19VV**																			
Einflussfaktoren	deutliche Anregung [1]	leichte Anregung [2]	kein Einfluss [3]	leichte Dämpfung [4]	deutliche Dämpfung [5]															
Wirtschaftspol. Rahmenbedingung	<input type="checkbox"/>	<input type="checkbox"/>	<input type="checkbox"/>	<input type="checkbox"/>	<input type="checkbox"/>															
<p>Herbst seit 1991</p> <p>Einflüsse auf die Investitionstätigkeit 19WW*/19VV** Unsere Investitionstätigkeit in den alten Bundesländern wurde bzw. wird 19WW*/19VV** durch folgende Faktoren in postivier/negativer Richtung beeinflusst</p> <table border="1" style="width: 100%; text-align: center;"> <tr> <td></td> <td colspan="5">19VV**</td> </tr> <tr> <td>Einflussfaktoren</td> <td>deutliche Anregung [1]</td> <td>leichte Anregung [2]</td> <td>kein Einfluss [3]</td> <td>leichte Dämpfung [4]</td> <td>deutliche Dämpfung [5]</td> </tr> <tr> <td>Wirtschaftspol. Rahmenbedingung</td> <td><input type="checkbox"/></td> <td><input type="checkbox"/></td> <td><input type="checkbox"/></td> <td><input type="checkbox"/></td> <td><input type="checkbox"/></td> </tr> </table>		19VV**					Einflussfaktoren	deutliche Anregung [1]	leichte Anregung [2]	kein Einfluss [3]	leichte Dämpfung [4]	deutliche Dämpfung [5]	Wirtschaftspol. Rahmenbedingung	<input type="checkbox"/>	<input type="checkbox"/>	<input type="checkbox"/>	<input type="checkbox"/>	<input type="checkbox"/>		
	19VV**																			
Einflussfaktoren	deutliche Anregung [1]	leichte Anregung [2]	kein Einfluss [3]	leichte Dämpfung [4]	deutliche Dämpfung [5]															
Wirtschaftspol. Rahmenbedingung	<input type="checkbox"/>	<input type="checkbox"/>	<input type="checkbox"/>	<input type="checkbox"/>	<input type="checkbox"/>															

<p>Herbst 2003, 2006, 2008, 2010, 2012</p> <p>Einflüsse auf die Investitionstätigkeit Unsere Investitionstätigkeit wurde bzw. wird 20WW*/200VV** durch folgende Faktoren in postivier/negativer Richtung beeinflusst</p> <p style="text-align: center;">in Erwartung der Situation im Jahr 20VV*</p> <table border="1" style="width: 100%; text-align: center;"> <tr> <td>Einflussfaktoren</td> <td>deutliche Anregung [1]</td> <td>leichte Anregung [2]</td> <td>kein Einfluss [3]</td> <td>leichte Dämpfung [4]</td> <td>deutliche Dämpfung [5]</td> </tr> <tr> <td>Allgemeine Wirtschaftspolitik</td> <td><input type="checkbox"/></td> <td><input type="checkbox"/></td> <td><input type="checkbox"/></td> <td><input type="checkbox"/></td> <td><input type="checkbox"/></td> </tr> </table>	Einflussfaktoren	deutliche Anregung [1]	leichte Anregung [2]	kein Einfluss [3]	leichte Dämpfung [4]	deutliche Dämpfung [5]	Allgemeine Wirtschaftspolitik	<input type="checkbox"/>	<input type="checkbox"/>	<input type="checkbox"/>	<input type="checkbox"/>	<input type="checkbox"/>	<p>OST</p>
Einflussfaktoren	deutliche Anregung [1]	leichte Anregung [2]	kein Einfluss [3]	leichte Dämpfung [4]	deutliche Dämpfung [5]								
Allgemeine Wirtschaftspolitik	<input type="checkbox"/>	<input type="checkbox"/>	<input type="checkbox"/>	<input type="checkbox"/>	<input type="checkbox"/>								

Zeitverlauf der Variable

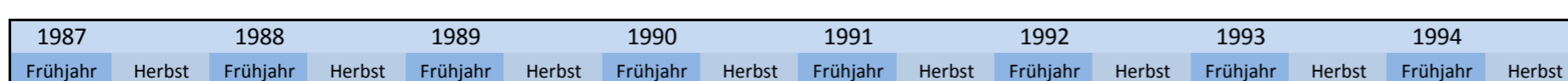


Nr.	Name	Label	Erhebungszeitraum	Erhebungsrhythmus
-----	------	-------	-------------------	-------------------

Wortlaut der Frage

<p>Herbst seit 2002</p> <p>Einflüsse auf die Investitionstätigkeit 19WW*/19VV** Unsere Investitionstätigkeit in den alten Bundesländern wurde bzw. wird 19WW*/19VV** durch folgende Faktoren in postivier/negativer Richtung beeinflusst</p> <table border="1" style="width: 100%; text-align: center;"> <tr> <td></td> <td colspan="5">19WW*</td> </tr> <tr> <td>Einflussfaktoren</td> <td>deutliche Anregung [1]</td> <td>leichte Anregung [2]</td> <td>kein Einfluss [3]</td> <td>leichte Dämpfung [4]</td> <td>deutliche Dämpfung [5]</td> </tr> <tr> <td>Technische Faktoren</td> <td><input type="checkbox"/></td> <td><input type="checkbox"/></td> <td><input type="checkbox"/></td> <td><input type="checkbox"/></td> <td><input type="checkbox"/></td> </tr> </table>		19WW*					Einflussfaktoren	deutliche Anregung [1]	leichte Anregung [2]	kein Einfluss [3]	leichte Dämpfung [4]	deutliche Dämpfung [5]	Technische Faktoren	<input type="checkbox"/>	<input type="checkbox"/>	<input type="checkbox"/>	<input type="checkbox"/>	<input type="checkbox"/>	<p>WEST</p>	<p>Beschreibung der Variable</p> <p>Einfluss von technischen Faktoren dieses Jahr</p> <p>**"19WW" bedeutet das aktuelle Jahr Beispiel: Wurde die Frage 1998 gestellt, bedeutet "19WW"="1998".</p> <p>***"19VV" bedeutet das nächste Jahr Beispiel: Wurde die Frage 1998 gestellt, bedeutet "19VV"="1999".</p>
	19WW*																			
Einflussfaktoren	deutliche Anregung [1]	leichte Anregung [2]	kein Einfluss [3]	leichte Dämpfung [4]	deutliche Dämpfung [5]															
Technische Faktoren	<input type="checkbox"/>	<input type="checkbox"/>	<input type="checkbox"/>	<input type="checkbox"/>	<input type="checkbox"/>															

Zeitverlauf der Variable



1995	1996	1997	1998	1999	2000	2001	2002
Frühjahr	Herbst	Frühjahr	Herbst	Frühjahr	Herbst	Frühjahr	Herbst
							WEST
2003	2004	2005	2006	2007	2008	2009	2010
Frühjahr	Herbst	Frühjahr	Herbst	Frühjahr	Herbst	Frühjahr	Herbst
WEST							
2011	2012	2013	2014	2015	2016	2017	2018
Frühjahr	Herbst	Frühjahr	Herbst	Frühjahr	Herbst	Frühjahr	Herbst
WEST			OST				

Nr.	Name	Label	Erhebungszeitraum	Erhebungsrhythmus
-----	------	-------	-------------------	-------------------

3.7.38) **efak_techfaktor_nj** influence of technological factors next year West - ab Herbst 2002 jährlich

Wortlaut der Frage

<p>Herbst seit 2002</p> <p>Einflüsse auf die Investitionstätigkeit 19WW*/19VV** Unsere Investitionstätigkeit in den alten Bundesländern wurde bzw. wird 19WW*/19VV** durch folgende Faktoren in positiver/negativer Richtung beeinflusst</p> <p style="text-align: center;">19VV**</p> <table style="width: 100%; text-align: center;"> <tr> <td>Einflussfaktoren</td> <td>deutliche Anregung [1]</td> <td>leichte Anregung [2]</td> <td>kein Einfluss [3]</td> <td>leichte Dämpfung [4]</td> <td>deutliche Dämpfung [5]</td> </tr> <tr> <td>Technische Faktoren</td> <td><input type="text"/></td> <td><input type="text"/></td> <td><input type="text"/></td> <td><input type="text"/></td> <td><input type="text"/></td> </tr> </table>	Einflussfaktoren	deutliche Anregung [1]	leichte Anregung [2]	kein Einfluss [3]	leichte Dämpfung [4]	deutliche Dämpfung [5]	Technische Faktoren	<input type="text"/>	<input type="text"/>	<input type="text"/>	<input type="text"/>	<input type="text"/>	<p>WEST</p> <p>Beschreibung der Variable</p> <p>Einfluss von technischen Faktoren nächstes Jahr</p> <p>**19WW" bedeutet das aktuelle Jahr Beispiel: Wurde die Frage 1998 gestellt, bedeutet "19WW"="1998".</p> <p>***19VV" bedeutet das nächste Jahr Beispiel: Wurde die Frage 1998 gestellt, bedeutet "19VV"="1999".</p>
Einflussfaktoren	deutliche Anregung [1]	leichte Anregung [2]	kein Einfluss [3]	leichte Dämpfung [4]	deutliche Dämpfung [5]								
Technische Faktoren	<input type="text"/>	<input type="text"/>	<input type="text"/>	<input type="text"/>	<input type="text"/>								

Zeitverlauf der Variable

1987	1988	1989	1990	1991	1992	1993	1994
Frühjahr	Herbst	Frühjahr	Herbst	Frühjahr	Herbst	Frühjahr	Herbst
1995	1996	1997	1998	1999	2000	2001	2002
Frühjahr	Herbst	Frühjahr	Herbst	Frühjahr	Herbst	Frühjahr	Herbst
							WEST
2003	2004	2005	2006	2007	2008	2009	2010
Frühjahr	Herbst	Frühjahr	Herbst	Frühjahr	Herbst	Frühjahr	Herbst
WEST							
2011	2012	2013	2014	2015	2016	2017	2018
Frühjahr	Herbst	Frühjahr	Herbst	Frühjahr	Herbst	Frühjahr	Herbst
WEST			OST				

3.8 Innovationen in der Investitionstätigkeit

Nr.	Name	Label	Erhebungszeitraum	Erhebungsrhythmus
-----	------	-------	-------------------	-------------------

3.8.1) **inno_dj** innovations by implementing new products this year West - Herbst 1990 bis Herbst 2001 jährlich

Wortlaut der Frage

<p>Herbst 1990 - 2001</p> <p>Innovation 19WW* Wir haben 19WW* neue Produkte im Markt eingeführt (bzw. werden einführen)</p> <p style="text-align: center;">ja [1] nein [2]**</p> <p style="text-align: center;"><input type="text"/> <input type="text"/></p>	<p>WEST</p> <p>Beschreibung der Variable</p> <p>Innovationen durch Einführung neuer Produkte dieses Jahr</p> <p>**19WW" bedeutet das aktuelle Jahr Beispiel: Wurde die Frage 1998 gestellt, bedeutet "19WW"="1998".</p> <p>**Ausprägung [2] nur im Herbst 1991, 2000 und 2001</p> <p>[0] = keine Angabe</p>
---	--

Zeitverlauf der Variable

1987	1988	1989	1990	1991	1992	1993	1994
Frühjahr	Herbst	Frühjahr	Herbst	Frühjahr	Herbst	Frühjahr	Herbst
			WEST				

1995	1996	1997	1998	1999	2000	2001	2002
Frühjahr	Herbst	Frühjahr	Herbst	Frühjahr	Herbst	Frühjahr	Herbst
WEST							
2003	2004	2005	2006	2007	2008	2009	2010
Frühjahr	Herbst	Frühjahr	Herbst	Frühjahr	Herbst	Frühjahr	Herbst
2011	2012	2013	2014	2015	2016	2017	2018
Frühjahr	Herbst	Frühjahr	Herbst	Frühjahr	Herbst	Frühjahr	Herbst

Nr.	Name	Label	Erhebungszeitraum	Erhebungsrhythmus
-----	------	-------	-------------------	-------------------

3.8.2) **technik** innovations by updating to the state-of-the-art West - Herbst 1990 bis Herbst 2001 jährlich

Wortlaut der Frage

<p>Herbst 1990 - 2001</p> <p>Innovation 19WW* Wir haben 19WW* neue Produkte im Markt eingeführt (bzw. werden einführen)</p> <p>Wenn ja: in Form von grundlegenden Neuerungen im Hinblick auf</p> <p style="text-align: center;">- den Stand der Technik</p> <p style="text-align: right;">ja [1] nein [2]</p>	WEST	<p>Beschreibung der Variable</p> <p>Innovationen durch Erneuerung auf den Stand der Technik</p> <p>**"19WW" bedeutet das aktuelle Jahr</p> <p>Beispiel: Wurde die Frage 1998 gestellt, bedeutet "19WW"="1998".</p>
--	-------------	--

Zeitverlauf der Variable

1987	1988	1989	1990	1991	1992	1993	1994
Frühjahr	Herbst	Frühjahr	Herbst	Frühjahr	Herbst	Frühjahr	Herbst
			WEST				
1995	1996	1997	1998	1999	2000	2001	2002
Frühjahr	Herbst	Frühjahr	Herbst	Frühjahr	Herbst	Frühjahr	Herbst
WEST							
2003	2004	2005	2006	2007	2008	2009	2010
Frühjahr	Herbst	Frühjahr	Herbst	Frühjahr	Herbst	Frühjahr	Herbst
2011	2012	2013	2014	2015	2016	2017	2018
Frühjahr	Herbst	Frühjahr	Herbst	Frühjahr	Herbst	Frühjahr	Herbst

Nr.	Name	Label	Erhebungszeitraum	Erhebungsrhythmus
-----	------	-------	-------------------	-------------------

3.8.3) **neuemaerkte** innovations by opening up new markets West - Herbst 1990 bis Herbst 2001 jährlich

Wortlaut der Frage

<p>Herbst 1990 - 2001</p> <p>Innovation 19WW* Wir haben 19WW* neue Produkte im Markt eingeführt (bzw. werden einführen)</p> <p>Wenn ja: in Form von grundlegenden Neuerungen im Hinblick auf</p> <p style="text-align: center;">- die Anwendung unserer Produkte (Erschließung neuer Märkte)</p> <p style="text-align: right;">ja [1] nein [2]</p>	WEST	<p>Beschreibung der Variable</p> <p>Innovationen durch Erschließung neuer Märkte</p> <p>**"19WW" bedeutet das aktuelle Jahr</p> <p>Beispiel: Wurde die Frage 1998 gestellt, bedeutet "19WW"="1998".</p>
---	-------------	---

Zeitverlauf der Variable

1987	1988	1989	1990	1991	1992	1993	1994
Frühjahr	Herbst	Frühjahr	Herbst	Frühjahr	Herbst	Frühjahr	Herbst
			WEST				
1995	1996	1997	1998	1999	2000	2001	2002

Frühjahr	Herbst	Frühjahr	Herbst	Frühjahr	Herbst	Frühjahr	Herbst	Frühjahr	Herbst	Frühjahr	Herbst	Frühjahr	Herbst	Frühjahr	Herbst
WEST															
2003		2004		2005		2006		2007		2008		2009		2010	
Frühjahr	Herbst	Frühjahr	Herbst	Frühjahr	Herbst	Frühjahr	Herbst	Frühjahr	Herbst	Frühjahr	Herbst	Frühjahr	Herbst	Frühjahr	Herbst
2011		2012		2013		2014		2015		2016		2017		2018	
Frühjahr	Herbst	Frühjahr	Herbst	Frühjahr	Herbst	Frühjahr	Herbst	Frühjahr	Herbst	Frühjahr	Herbst	Frühjahr	Herbst	Frühjahr	Herbst

3.9 Investitionen in den neuen Bundesländern

Nr.	Name	Label	Erhebungszeitraum	Erhebungsrhythmus
-----	------	-------	-------------------	-------------------

3.9.1) **inv_nb** investments into the new Laender West - Herbst 2002 einmalig

Wortlaut der Frage

Herbst 2002 Direktinvestitionen in Zentraleuropa (Ostdeutschland, Polen, Tschechien, Slowakei, Ungarn) wenn ja, in Ostdeutschland [1]	WEST	Beschreibung der Variable Investitionen in den neuen Bundesländern
---	------	---

Zeitverlauf der Variable

1987	1988	1989	1990	1991	1992	1993	1994
Frühjahr	Herbst	Frühjahr	Herbst	Frühjahr	Herbst	Frühjahr	Herbst
1995		1996		1997		1998	
Frühjahr	Herbst	Frühjahr	Herbst	Frühjahr	Herbst	Frühjahr	Herbst
2003		2004		2005		2006	
Frühjahr	Herbst	Frühjahr	Herbst	Frühjahr	Herbst	Frühjahr	Herbst
2011		2012		2013		2014	
Frühjahr	Herbst	Frühjahr	Herbst	Frühjahr	Herbst	Frühjahr	Herbst

Hinweis:
 Obwohl die Variable "inv_nb" ausschließlich in Westdeutschland erfragt wurde, hat sie auch positive Ausprägungen für die Gruppe der ostdeutschen Unternehmen

Nr.	Name	Label	Erhebungszeitraum	Erhebungsrhythmus
-----	------	-------	-------------------	-------------------

3.9.2) **inv_nb_gepl** scheduled investments into the new Laender West - Herbst 2002 einmalig

Wortlaut der Frage

Herbst 2002 Direktinvestitionen in Zentraleuropa (Ostdeutschland, Polen, Tschechien, Slowakei, Ungarn) Wir planen in den nächsten 3 Jahren zu investieren in Ostdeutschland [1]	WEST	Beschreibung der Variable Investitionen in den neuen Bundesländern geplant
---	------	---

Zeitverlauf der Variable

1987	1988	1989	1990	1991	1992	1993	1994
Frühjahr	Herbst	Frühjahr	Herbst	Frühjahr	Herbst	Frühjahr	Herbst
1995		1996		1997		1998	
Frühjahr	Herbst	Frühjahr	Herbst	Frühjahr	Herbst	Frühjahr	Herbst
2003		2004		2005		2006	
Frühjahr	Herbst	Frühjahr	Herbst	Frühjahr	Herbst	Frühjahr	Herbst
2011		2012		2013		2014	
Frühjahr	Herbst	Frühjahr	Herbst	Frühjahr	Herbst	Frühjahr	Herbst

Hinweis:
 Obwohl die Variable "inv_nb_gepl" ausschließlich in Westdeutschland erfragt wurde, hat sie auch positive Ausprägungen für die Gruppe der ostdeutschen Unternehmen

2011		2012		2013		2014		2015		2016		2017		2018	
Frühjahr	Herbst	Frühjahr	Herbst	Frühjahr	Herbst	Frühjahr	Herbst	Frühjahr	Herbst	Frühjahr	Herbst	Frühjahr	Herbst	Frühjahr	Herbst

Nr.	Name	Label	Erhebungszeitraum	Erhebungsrhythmus
-----	------	-------	-------------------	-------------------

3.9.3) **nb** locations in the new Laender **West - Herbst 1995** einmalig

Wortlaut der Frage

Herbst 1995	WEST	Beschreibung der Variable
Angaben zu Standorten in den neuen Bundesländern und in Ost-Berlin - in Form von Betriebsteilen, Niederlassungen oder (auch selbständigen) Tochtergesellschaften - <input type="checkbox"/> Fehlanzeige [0]		Standorte in den neuen Bundesländern [1] = ja Wurde "Fehlanzeige" nicht angekreuzt, jedoch die weiteren Fragen zu den Standortten in den neuen Bundesländern beantwortet, erscheint im Datensatz die Ausprägung [1].

Zeitverlauf der Variable

1987		1988		1989		1990		1991		1992		1993		1994	
Frühjahr	Herbst	Frühjahr	Herbst	Frühjahr	Herbst	Frühjahr	Herbst	Frühjahr	Herbst	Frühjahr	Herbst	Frühjahr	Herbst	Frühjahr	Herbst

Nr.	Name	Label	Erhebungszeitraum	Erhebungsrhythmus
-----	------	-------	-------------------	-------------------

3.9.4) **nb2** production and distribution locations in the new Laender **West - Frühjahr 1992, Herbst 1994** unregelmäßig

Wortlaut der Frage

Frühjahr 1992	WEST	Beschreibung der Variable
Aktivitäten in der Ex-DDR (neue Bundesländer und Ost-Berlin) (einschließlich der Pläne mit Projektbeginn in 1992) Vertriebs-einrichtungen [1] <input type="checkbox"/> und/oder Produktionsbetriebe [2] <input type="checkbox"/>		Produktionsbetriebe und Vertriebs-einrichtungen in den neuen Bundesländern [0] = keine Angabe [3] = Vertriebs-einrichtungen und Produktionsbetriebe
Herbst 1994 Angaben zu Standorten in den neuen Bundesländern und in Ost-Berlin Auf dem Gebiet der früheren DDR (neue Bundesländer und Ost-Berlin) bestehen/bestanden (einschließlich geplanter Vorhaben bis Ende 1995) - in Form von Betriebsteilen, Niederlassungen oder (auch selbständigen) Tochtergesellschaften Produktionsbetriebe [2] <input type="checkbox"/> Vertriebs-einrichtungen [1] <input type="checkbox"/> unseres Unternehmens		

Zeitverlauf der Variable

1987		1988		1989		1990		1991		1992		1993		1994	
Frühjahr	Herbst	Frühjahr	Herbst	Frühjahr	Herbst	Frühjahr	Herbst	Frühjahr	Herbst	Frühjahr	Herbst	Frühjahr	Herbst	Frühjahr	Herbst

2011		2012		2013		2014		2015		2016		2017		2018		
Frühjahr	Herbst	Frühjahr	Herbst	Frühjahr	Herbst	Frühjahr	Herbst	Frühjahr	Herbst	Frühjahr	Herbst	Frühjahr	Herbst	Frühjahr	Herbst	

Nr.	Name	Label	Erhebungszeitraum	Erhebungsrhythmus
3.9.5)	aktiv_nb	company organisation in the new Laender	West - Frühjahr 1992	einmalig

Wortlaut der Frage

Frühjahr 1992 Aktivitäten in der Ex-DDR (neue Bundesländer und Ost-Berlin) (einschließlich der Pläne mit Projektbeginn in 1992) und zwar (Mehrfachnennung möglich) direkt über Betriebsteile der Firma [1] <input type="checkbox"/> über Tochtergesellschaften [2] <input type="checkbox"/> durch Beteiligung an anderen Unternehmen [3] <input type="checkbox"/>	WEST	Beschreibung der Variable Unternehmensorganisation in den neuen Bundesländern [4] = [1] und [3] [5] = [2] und [3] [6] = [1] und [3] und [3]
--	-------------	--

Zeitverlauf der Variable

1987		1988		1989		1990		1991		1992		1993		1994	
Frühjahr	Herbst	Frühjahr	Herbst	Frühjahr	Herbst	Frühjahr	Herbst	Frühjahr	Herbst	Frühjahr	Herbst	Frühjahr	Herbst	Frühjahr	Herbst
										WEST					
1995		1996		1997		1998		1999		2000		2001		2002	
Frühjahr	Herbst	Frühjahr	Herbst	Frühjahr	Herbst	Frühjahr	Herbst	Frühjahr	Herbst	Frühjahr	Herbst	Frühjahr	Herbst	Frühjahr	Herbst
2003		2004		2005		2006		2007		2008		2009		2010	
Frühjahr	Herbst	Frühjahr	Herbst	Frühjahr	Herbst	Frühjahr	Herbst	Frühjahr	Herbst	Frühjahr	Herbst	Frühjahr	Herbst	Frühjahr	Herbst
2011		2012		2013		2014		2015		2016		2017		2018	
Frühjahr	Herbst	Frühjahr	Herbst	Frühjahr	Herbst	Frühjahr	Herbst	Frühjahr	Herbst	Frühjahr	Herbst	Frühjahr	Herbst	Frühjahr	Herbst

Nr.	Name	Label	Erhebungszeitraum	Erhebungsrhythmus
3.9.6)	ps_nb	number of production locations in the new Laender	West - Herbst 1995	einmalig

Wortlaut der Frage

Herbst 1995 Angaben zu Standorten in den neuen Bundesländern und in Ost-Berlin - in Form von Betriebsteilen, Niederlassungen oder (auch selbständigen) Tochtergesellschaften - Zahl der Produktionsstandorte: _____	WEST	Beschreibung der Variable Zahl der Produktionsstandorte in den neuen Bundesländern
---	-------------	--

Zeitverlauf der Variable

1987		1988		1989		1990		1991		1992		1993		1994	
Frühjahr	Herbst	Frühjahr	Herbst	Frühjahr	Herbst	Frühjahr	Herbst	Frühjahr	Herbst	Frühjahr	Herbst	Frühjahr	Herbst	Frühjahr	Herbst
1995		1996		1997		1998		1999		2000		2001		2002	
Frühjahr	Herbst	Frühjahr	Herbst	Frühjahr	Herbst	Frühjahr	Herbst	Frühjahr	Herbst	Frühjahr	Herbst	Frühjahr	Herbst	Frühjahr	Herbst
2003		2004		2005		2006		2007		2008		2009		2010	
Frühjahr	Herbst	Frühjahr	Herbst	Frühjahr	Herbst	Frühjahr	Herbst	Frühjahr	Herbst	Frühjahr	Herbst	Frühjahr	Herbst	Frühjahr	Herbst
2011		2012		2013		2014		2015		2016		2017		2018	
Frühjahr	Herbst	Frühjahr	Herbst	Frühjahr	Herbst	Frühjahr	Herbst	Frühjahr	Herbst	Frühjahr	Herbst	Frühjahr	Herbst	Frühjahr	Herbst

Nr.	Name	Label	Erhebungszeitraum	Erhebungsrhythmus
-----	------	-------	-------------------	-------------------

3.9.7) vs_nb number of distribution locations in the new Laender West - Herbst 1995 einmalig

Wortlaut der Frage

Herbst 1995 Angaben zu Standorten in den neuen Bundesländern und in Ost-Berlin - in Form von Betriebsteilen, Niederlassungen oder (auch selbständigen) Tochtergesellschaften - Zahl der Zahl der Vertriebsstandorte: _____	WEST	Beschreibung der Variable Zahl der Vertriebsstandorte in den neuen Bundesländern
--	-------------	--

Zeitverlauf der Variable

1987		1988		1989		1990		1991		1992		1993		1994	
Frühjahr	Herbst	Frühjahr	Herbst	Frühjahr	Herbst	Frühjahr	Herbst	Frühjahr	Herbst	Frühjahr	Herbst	Frühjahr	Herbst	Frühjahr	Herbst
1995		1996		1997		1998		1999		2000		2001		2002	
Frühjahr	Herbst	Frühjahr	Herbst	Frühjahr	Herbst	Frühjahr	Herbst	Frühjahr	Herbst	Frühjahr	Herbst	Frühjahr	Herbst	Frühjahr	Herbst
WEST															
2003		2004		2005		2006		2007		2008		2009		2010	
Frühjahr	Herbst	Frühjahr	Herbst	Frühjahr	Herbst	Frühjahr	Herbst	Frühjahr	Herbst	Frühjahr	Herbst	Frühjahr	Herbst	Frühjahr	Herbst
2011		2012		2013		2014		2015		2016		2017		2018	
Frühjahr	Herbst	Frühjahr	Herbst	Frühjahr	Herbst	Frühjahr	Herbst	Frühjahr	Herbst	Frühjahr	Herbst	Frühjahr	Herbst	Frühjahr	Herbst

Nr.	Name	Label	Erhebungszeitraum	Erhebungsrhythmus
-----	------	-------	-------------------	-------------------

3.9.8) sges_dj total number of locations in the new Laender this year West - Herbst 1995 einmalig

Wortlaut der Frage

Herbst 1995 Angaben zu Standorten in den neuen Bundesländern und in Ost-Berlin - in Form von Betriebsteilen, Niederlassungen oder (auch selbständigen) Tochtergesellschaften - Investitionen in Sachanlagen (Schätzung in TDM) 1995 insgesamt alle Standorte i.d. neuen Bundesländern _____ und in Ost-Berlin	WEST	Beschreibung der Variable Zahl aller Standorte in den neuen Bundesländern dieses Jahr
---	-------------	---

Zeitverlauf der Variable

1987		1988		1989		1990		1991		1992		1993		1994	
Frühjahr	Herbst	Frühjahr	Herbst	Frühjahr	Herbst	Frühjahr	Herbst	Frühjahr	Herbst	Frühjahr	Herbst	Frühjahr	Herbst	Frühjahr	Herbst
1995		1996		1997		1998		1999		2000		2001		2002	
Frühjahr	Herbst	Frühjahr	Herbst	Frühjahr	Herbst	Frühjahr	Herbst	Frühjahr	Herbst	Frühjahr	Herbst	Frühjahr	Herbst	Frühjahr	Herbst
WEST															
2003		2004		2005		2006		2007		2008		2009		2010	
Frühjahr	Herbst	Frühjahr	Herbst	Frühjahr	Herbst	Frühjahr	Herbst	Frühjahr	Herbst	Frühjahr	Herbst	Frühjahr	Herbst	Frühjahr	Herbst
2011		2012		2013		2014		2015		2016		2017		2018	
Frühjahr	Herbst	Frühjahr	Herbst	Frühjahr	Herbst	Frühjahr	Herbst	Frühjahr	Herbst	Frühjahr	Herbst	Frühjahr	Herbst	Frühjahr	Herbst

Nr.	Name	Label	Erhebungszeitraum	Erhebungsrhythmus
-----	------	-------	-------------------	-------------------

3.9.9) ps_dj number of production locations in the new Laender this year West - Herbst 1995 einmalig

Wortlaut der Frage

Herbst 1995 Angaben zu Standorten in den neuen Bundesländern und in Ost-Berlin - in Form von Betriebsteilen, Niederlassungen oder (auch selbständigen) Tochtergesellschaften - Investitionen in Sachanlagen (Schätzung in TDM) 1995 insgesamt darunter Produktionsstandorte _____	WEST	Beschreibung der Variable
		Zahl aller Produktionsstandorte in den neuen Bundesländern dieses Jahr

Zeitverlauf der Variable

1987		1988		1989		1990		1991		1992		1993		1994	
Frühjahr	Herbst	Frühjahr	Herbst	Frühjahr	Herbst	Frühjahr	Herbst	Frühjahr	Herbst	Frühjahr	Herbst	Frühjahr	Herbst	Frühjahr	Herbst
1995		1996		1997		1998		1999		2000		2001		2002	
Frühjahr	Herbst	Frühjahr	Herbst	Frühjahr	Herbst	Frühjahr	Herbst	Frühjahr	Herbst	Frühjahr	Herbst	Frühjahr	Herbst	Frühjahr	Herbst

Nr.	Name	Label	Erhebungszeitraum	Erhebungsrhythmus
3.9.10)	sges_bs	total number of locations in the new Laender until 09/1995	West - Herbst 1995	einmalig

Wortlaut der Frage

Herbst 1995 Angaben zu Standorten in den neuen Bundesländern und in Ost-Berlin - in Form von Betriebsteilen, Niederlassungen oder (auch selbständigen) Tochtergesellschaften - Investitionen in Sachanlagen (Schätzung in TDM) davon: bis Sept. 95 realisiert alle Standorte i.d. neuen Bundesländern _____ und in Ost-Berlin	WEST	Beschreibung der Variable
		Zahl aller Standorte in den neuen Bundesländern bis 09/1995

Zeitverlauf der Variable

1987		1988		1989		1990		1991		1992		1993		1994	
Frühjahr	Herbst	Frühjahr	Herbst	Frühjahr	Herbst	Frühjahr	Herbst	Frühjahr	Herbst	Frühjahr	Herbst	Frühjahr	Herbst	Frühjahr	Herbst
1995		1996		1997		1998		1999		2000		2001		2002	
Frühjahr	Herbst	Frühjahr	Herbst	Frühjahr	Herbst	Frühjahr	Herbst	Frühjahr	Herbst	Frühjahr	Herbst	Frühjahr	Herbst	Frühjahr	Herbst

Nr.	Name	Label	Erhebungszeitraum	Erhebungsrhythmus
3.9.11)	ps_bs	number of production locations in the new Laender until 09/1995	West - Herbst 1995	einmalig

Wortlaut der Frage

Herbst 1995	WEST	Beschreibung der Variable
		Zahl aller Produktionsstandorte in den neuen

Angaben zu Standorten in den neuen Bundesländern und in Ost-Berlin
 - in Form von Betriebsteilen, Niederlassungen oder (auch selbständigen) Tochtergesellschaften -

Investitionen in Sachanlagen (Schätzung in TDM) davon: bis Sept. 95
realisiert

darunter Produktionsstandorte _____

Bundesländern bis 09/1995

Zeitverlauf der Variable

1987	1988	1989	1990	1991	1992	1993	1994
Frühjahr	Herbst	Frühjahr	Herbst	Frühjahr	Herbst	Frühjahr	Herbst
1995	1996	1997	1998	1999	2000	2001	2002
Frühjahr	Herbst	Frühjahr	Herbst	Frühjahr	Herbst	Frühjahr	Herbst
WEST							
2003	2004	2005	2006	2007	2008	2009	2010
Frühjahr	Herbst	Frühjahr	Herbst	Frühjahr	Herbst	Frühjahr	Herbst
2011	2012	2013	2014	2015	2016	2017	2018
Frühjahr	Herbst	Frühjahr	Herbst	Frühjahr	Herbst	Frühjahr	Herbst

Nr.	Name	Label	Erhebungszeitraum	Erhebungsrhythmus
3.9.12)	sges_nj	total number of locations in the new Laender next year (1996)	West - Herbst 1995	einmalig

Wortlaut der Frage

<p>Herbst 1995</p> <p>Angaben zu Standorten in den neuen Bundesländern und in Ost-Berlin - in Form von Betriebsteilen, Niederlassungen oder (auch selbständigen) Tochtergesellschaften -</p> <p>Investitionen in Sachanlagen (Schätzung in TDM) für 1996 vorgesehen</p> <p>alle Standorte i.d. neuen Bundesländern _____ und in Ost-Berlin</p>	WEST	<p>Beschreibung der Variable</p> <p>Zahl aller Standorte in den neuen Bundesländern nächstes Jahr (1996)</p>
---	-------------	---

Zeitverlauf der Variable

1987	1988	1989	1990	1991	1992	1993	1994
Frühjahr	Herbst	Frühjahr	Herbst	Frühjahr	Herbst	Frühjahr	Herbst
1995	1996	1997	1998	1999	2000	2001	2002
Frühjahr	Herbst	Frühjahr	Herbst	Frühjahr	Herbst	Frühjahr	Herbst
WEST							
2003	2004	2005	2006	2007	2008	2009	2010
Frühjahr	Herbst	Frühjahr	Herbst	Frühjahr	Herbst	Frühjahr	Herbst
2011	2012	2013	2014	2015	2016	2017	2018
Frühjahr	Herbst	Frühjahr	Herbst	Frühjahr	Herbst	Frühjahr	Herbst

Nr.	Name	Label	Erhebungszeitraum	Erhebungsrhythmus
3.9.13)	ps_nj	number of production locations in the new Laender next year (1996)	West - Herbst 1995	einmalig

Wortlaut der Frage

<p>Herbst 1995</p> <p>Angaben zu Standorten in den neuen Bundesländern und in Ost-Berlin - in Form von Betriebsteilen, Niederlassungen oder (auch selbständigen) Tochtergesellschaften -</p> <p>Investitionen in Sachanlagen (Schätzung in TDM) für 1996 vorgesehen</p>	WEST	<p>Beschreibung der Variable</p> <p>Zahl aller Produktionsstandorte in den neuen Bundesländern nächstes Jahr (1996)</p>
--	-------------	--

darunter Produktionsstandorte _____

Zeitverlauf der Variable

1987		1988		1989		1990		1991		1992		1993		1994	
Frühjahr	Herbst	Frühjahr	Herbst	Frühjahr	Herbst	Frühjahr	Herbst	Frühjahr	Herbst	Frühjahr	Herbst	Frühjahr	Herbst	Frühjahr	Herbst
1995		1996		1997		1998		1999		2000		2001		2002	
Frühjahr	Herbst	Frühjahr	Herbst	Frühjahr	Herbst	Frühjahr	Herbst	Frühjahr	Herbst	Frühjahr	Herbst	Frühjahr	Herbst	Frühjahr	Herbst
2003		2004		2005		2006		2007		2008		2009		2010	
Frühjahr	Herbst	Frühjahr	Herbst	Frühjahr	Herbst	Frühjahr	Herbst	Frühjahr	Herbst	Frühjahr	Herbst	Frühjahr	Herbst	Frühjahr	Herbst
2011		2012		2013		2014		2015		2016		2017		2018	
Frühjahr	Herbst	Frühjahr	Herbst	Frühjahr	Herbst	Frühjahr	Herbst	Frühjahr	Herbst	Frühjahr	Herbst	Frühjahr	Herbst	Frühjahr	Herbst

WEST

Nr.	Name	Label	Erhebungszeitraum	Erhebungsrhythmus
-----	------	-------	-------------------	-------------------

3.9.14) ps_mv number of production locations in Mecklenburg-Western Pomerania West - Herbst 1994 einmalig

Wortlaut der Frage

Herbst 1994 Angaben zu Standorten in den neuen Bundesländern und in Ost-Berlin Auf dem Gebiet der früheren DDR (neue Bundesländer und Ost-Berlin) bestehen/bestanden (einschließlich geplanter Vorhaben bis Ende 1995) - in Form von Betriebsteilen, Niederlassungen oder (auch selbständigen) Tochtergesellschaften Derzeitige Zahl der Produktionsstätten in Mecklenburg-Vorpommern _____	WEST	Beschreibung der Variable
Zahl der Produktionsstandorte in Mecklenburg-Vorpommern		

Zeitverlauf der Variable

1987		1988		1989		1990		1991		1992		1993		1994	
Frühjahr	Herbst	Frühjahr	Herbst	Frühjahr	Herbst	Frühjahr	Herbst	Frühjahr	Herbst	Frühjahr	Herbst	Frühjahr	Herbst	Frühjahr	Herbst
1995		1996		1997		1998		1999		2000		2001		2002	
Frühjahr	Herbst	Frühjahr	Herbst	Frühjahr	Herbst	Frühjahr	Herbst	Frühjahr	Herbst	Frühjahr	Herbst	Frühjahr	Herbst	Frühjahr	Herbst
2003		2004		2005		2006		2007		2008		2009		2010	
Frühjahr	Herbst	Frühjahr	Herbst	Frühjahr	Herbst	Frühjahr	Herbst	Frühjahr	Herbst	Frühjahr	Herbst	Frühjahr	Herbst	Frühjahr	Herbst
2011		2012		2013		2014		2015		2016		2017		2018	
Frühjahr	Herbst	Frühjahr	Herbst	Frühjahr	Herbst	Frühjahr	Herbst	Frühjahr	Herbst	Frühjahr	Herbst	Frühjahr	Herbst	Frühjahr	Herbst

WEST

Nr.	Name	Label	Erhebungszeitraum	Erhebungsrhythmus
-----	------	-------	-------------------	-------------------

3.9.15) ps_b number of production locations in Brandenburg West - Herbst 1994 einmalig

Wortlaut der Frage

Herbst 1994 Angaben zu Standorten in den neuen Bundesländern und in Ost-Berlin Auf dem Gebiet der früheren DDR (neue Bundesländer und Ost-Berlin) bestehen/bestanden (einschließlich geplanter Vorhaben bis Ende 1995) - in Form von Betriebsteilen, Niederlassungen oder (auch selbständigen) Tochtergesellschaften Derzeitige Zahl der Produktionsstätten in Brandenburg _____	WEST	Beschreibung der Variable
Zahl der Produktionsstandorte in Brandenburg		

Zeitverlauf der Variable

1987		1988		1989		1990		1991		1992		1993		1994	
Frühjahr	Herbst	Frühjahr	Herbst	Frühjahr	Herbst	Frühjahr	Herbst	Frühjahr	Herbst	Frühjahr	Herbst	Frühjahr	Herbst	Frühjahr	Herbst
															WEST
1995		1996		1997		1998		1999		2000		2001		2002	
Frühjahr	Herbst	Frühjahr	Herbst	Frühjahr	Herbst	Frühjahr	Herbst	Frühjahr	Herbst	Frühjahr	Herbst	Frühjahr	Herbst	Frühjahr	Herbst
2003		2004		2005		2006		2007		2008		2009		2010	
Frühjahr	Herbst	Frühjahr	Herbst	Frühjahr	Herbst	Frühjahr	Herbst	Frühjahr	Herbst	Frühjahr	Herbst	Frühjahr	Herbst	Frühjahr	Herbst
2011		2012		2013		2014		2015		2016		2017		2018	
Frühjahr	Herbst	Frühjahr	Herbst	Frühjahr	Herbst	Frühjahr	Herbst	Frühjahr	Herbst	Frühjahr	Herbst	Frühjahr	Herbst	Frühjahr	Herbst

Nr.	Name	Label	Erhebungszeitraum	Erhebungsrhythmus
3.9.16)	ps_s	number of production locations in Saxony	West - Herbst 1994	einmalig

Wortlaut der Frage

Herbst 1994 Angaben zu Standorten in den neuen Bundesländern und in Ost-Berlin Auf dem Gebiet der früheren DDR (neue Bundesländer und Ost-Berlin) bestehen/bestanden (einschließlich geplanter Vorhaben bis Ende 1995) - in Form von Betriebsteilen, Niederlassungen oder (auch selbständigen) Tochtergesellschaften Derzeitige Zahl der Produktionsstätten in Sachsen _____	WEST	Beschreibung der Variable Zahl der Produktionsstandorte in Sachsen
--	------	---

Zeitverlauf der Variable

1987		1988		1989		1990		1991		1992		1993		1994	
Frühjahr	Herbst	Frühjahr	Herbst	Frühjahr	Herbst	Frühjahr	Herbst	Frühjahr	Herbst	Frühjahr	Herbst	Frühjahr	Herbst	Frühjahr	Herbst
															WEST
1995		1996		1997		1998		1999		2000		2001		2002	
Frühjahr	Herbst	Frühjahr	Herbst	Frühjahr	Herbst	Frühjahr	Herbst	Frühjahr	Herbst	Frühjahr	Herbst	Frühjahr	Herbst	Frühjahr	Herbst
2003		2004		2005		2006		2007		2008		2009		2010	
Frühjahr	Herbst	Frühjahr	Herbst	Frühjahr	Herbst	Frühjahr	Herbst	Frühjahr	Herbst	Frühjahr	Herbst	Frühjahr	Herbst	Frühjahr	Herbst
2011		2012		2013		2014		2015		2016		2017		2018	
Frühjahr	Herbst	Frühjahr	Herbst	Frühjahr	Herbst	Frühjahr	Herbst	Frühjahr	Herbst	Frühjahr	Herbst	Frühjahr	Herbst	Frühjahr	Herbst

Nr.	Name	Label	Erhebungszeitraum	Erhebungsrhythmus
3.9.17)	ps_sa	number of production locations in Saxony-Anhalt	West - Herbst 1994	einmalig

Wortlaut der Frage

Herbst 1994 Angaben zu Standorten in den neuen Bundesländern und in Ost-Berlin Auf dem Gebiet der früheren DDR (neue Bundesländer und Ost-Berlin) bestehen/bestanden (einschließlich geplanter Vorhaben bis Ende 1995) - in Form von Betriebsteilen, Niederlassungen oder (auch selbständigen) Tochtergesellschaften Derzeitige Zahl der Produktionsstätten in Sachsen-Anhalt _____	WEST	Beschreibung der Variable Zahl der Produktionsstandorte in Sachsen-Anhalt
---	------	--

Zeitverlauf der Variable

1987	1988	1989	1990	1991	1992	1993	1994
Frühjahr	Herbst	Frühjahr	Herbst	Frühjahr	Herbst	Frühjahr	Herbst
							WEST
1995	1996	1997	1998	1999	2000	2001	2002
Frühjahr	Herbst	Frühjahr	Herbst	Frühjahr	Herbst	Frühjahr	Herbst
2003	2004	2005	2006	2007	2008	2009	2010
Frühjahr	Herbst	Frühjahr	Herbst	Frühjahr	Herbst	Frühjahr	Herbst
2011	2012	2013	2014	2015	2016	2017	2018
Frühjahr	Herbst	Frühjahr	Herbst	Frühjahr	Herbst	Frühjahr	Herbst

Nr.	Name	Label	Erhebungszeitraum	Erhebungsrhythmus
-----	------	-------	-------------------	-------------------

3.9.18) ps_ob number of production locations in East Berlin West - Herbst 1994 einmalig

Wortlaut der Frage

Herbst 1994 Angaben zu Standorten in den neuen Bundesländern und in Ost-Berlin Auf dem Gebiet der früheren DDR (neue Bundesländer und Ost-Berlin) bestehen/bestanden (einschließlich geplanter Vorhaben bis Ende 1995) - in Form von Betriebsteilen, Niederlassungen oder (auch selbständigen) Tochtergesellschaften Derzeitige Zahl der Produktionsstätten in Ost-Berlin _____	WEST	Beschreibung der Variable
		Zahl der Produktionsstandorte in Ost-Berlin

Zeitverlauf der Variable

1987	1988	1989	1990	1991	1992	1993	1994
Frühjahr	Herbst	Frühjahr	Herbst	Frühjahr	Herbst	Frühjahr	Herbst
							WEST
1995	1996	1997	1998	1999	2000	2001	2002
Frühjahr	Herbst	Frühjahr	Herbst	Frühjahr	Herbst	Frühjahr	Herbst
2003	2004	2005	2006	2007	2008	2009	2010
Frühjahr	Herbst	Frühjahr	Herbst	Frühjahr	Herbst	Frühjahr	Herbst
2011	2012	2013	2014	2015	2016	2017	2018
Frühjahr	Herbst	Frühjahr	Herbst	Frühjahr	Herbst	Frühjahr	Herbst

Nr.	Name	Label	Erhebungszeitraum	Erhebungsrhythmus
-----	------	-------	-------------------	-------------------

3.9.19) ps_t number of production loacations in Thuringia West - Herbst 1994 einmalig

Wortlaut der Frage

Herbst 1994 Angaben zu Standorten in den neuen Bundesländern und in Ost-Berlin Auf dem Gebiet der früheren DDR (neue Bundesländer und Ost-Berlin) bestehen/bestanden (einschließlich geplanter Vorhaben bis Ende 1995) - in Form von Betriebsteilen, Niederlassungen oder (auch selbständigen) Tochtergesellschaften Derzeitige Zahl der Produktionsstätten in Thüringen _____	WEST	Beschreibung der Variable
		Zahl der Produktionsstandorte in Thüringen

Zeitverlauf der Variable

1987	1988	1989	1990	1991	1992	1993	1994
Frühjahr	Herbst	Frühjahr	Herbst	Frühjahr	Herbst	Frühjahr	Herbst

																WEST
1995		1996		1997		1998		1999		2000		2001		2002		
Frühjahr	Herbst	Frühjahr	Herbst	Frühjahr	Herbst	Frühjahr	Herbst	Frühjahr	Herbst	Frühjahr	Herbst	Frühjahr	Herbst	Frühjahr	Herbst	
2003		2004		2005		2006		2007		2008		2009		2010		
Frühjahr	Herbst	Frühjahr	Herbst	Frühjahr	Herbst	Frühjahr	Herbst	Frühjahr	Herbst	Frühjahr	Herbst	Frühjahr	Herbst	Frühjahr	Herbst	
2011		2012		2013		2014		2015		2016		2017		2018		
Frühjahr	Herbst	Frühjahr	Herbst	Frühjahr	Herbst	Frühjahr	Herbst	Frühjahr	Herbst	Frühjahr	Herbst	Frühjahr	Herbst	Frühjahr	Herbst	

3.10 Investitionen in Zentral- und Osteuropa

Nr.	Name	Label	Erhebungszeitraum	Erhebungsrhythmus
3.10.1)	invze	investments in Central Europe	West - Herbst 2002 Ost - Herbst 2002	einmalig einmalig

Wortlaut der Frage

Herbst 2002	WEST	OST	Beschreibung der Variable
Direktinvestitionen in Zentraleuropa (Ostdeutschland*, Polen, Tschechien, Slowakei, Ungarn) Wir haben bereits investiert ja [1] <input type="checkbox"/> nein [2] <input type="checkbox"/>			Investitionen in Zentraleuropa * Nur in Westdeutschland gefragt

Zeitverlauf der Variable

1987		1988		1989		1990		1991		1992		1993		1994		
Frühjahr	Herbst	Frühjahr	Herbst	Frühjahr	Herbst	Frühjahr	Herbst	Frühjahr	Herbst	Frühjahr	Herbst	Frühjahr	Herbst	Frühjahr	Herbst	
1995		1996		1997		1998		1999		2000		2001		2002		
Frühjahr	Herbst	Frühjahr	Herbst	Frühjahr	Herbst	Frühjahr	Herbst	Frühjahr	Herbst	Frühjahr	Herbst	Frühjahr	Herbst	Frühjahr	Herbst	
																WEST
																OST
2003		2004		2005		2006		2007		2008		2009		2010		
Frühjahr	Herbst	Frühjahr	Herbst	Frühjahr	Herbst	Frühjahr	Herbst	Frühjahr	Herbst	Frühjahr	Herbst	Frühjahr	Herbst	Frühjahr	Herbst	
2011		2012		2013		2014		2015		2016		2017		2018		
Frühjahr	Herbst	Frühjahr	Herbst	Frühjahr	Herbst	Frühjahr	Herbst	Frühjahr	Herbst	Frühjahr	Herbst	Frühjahr	Herbst	Frühjahr	Herbst	

Nr.	Name	Label	Erhebungszeitraum	Erhebungsrhythmus
3.10.2)	inv_nb	investments in the New Laender	West - Herbst 2002	einmalig

Wortlaut der Frage

Herbst 2002	WEST	Beschreibung der Variable
Direktinvestitionen in Zentraleuropa (Ostdeutschland, Polen, Tschechien, Slowakei, Ungarn) wenn ja, in Ostdeutschland [1]		Investitionen in Ostdeutschland

Zeitverlauf der Variable

1987		1988		1989		1990		1991		1992		1993		1994		
Frühjahr	Herbst	Frühjahr	Herbst	Frühjahr	Herbst	Frühjahr	Herbst	Frühjahr	Herbst	Frühjahr	Herbst	Frühjahr	Herbst	Frühjahr	Herbst	
1995		1996		1997		1998		1999		2000		2001		2002		
Frühjahr	Herbst	Frühjahr	Herbst	Frühjahr	Herbst	Frühjahr	Herbst	Frühjahr	Herbst	Frühjahr	Herbst	Frühjahr	Herbst	Frühjahr	Herbst	
																WEST
																OST

Hinweis:
Obwohl die Variable "inv_nb" ausschließlich in Westdeutschland erfragt wurde, hat sie auch positive Ausprägungen für die Gruppe der ostdeutschen Unternehmen

2003	2004	2005	2006	2007	2008	2009	2010
Frühjahr	Herbst	Frühjahr	Herbst	Frühjahr	Herbst	Frühjahr	Herbst
2011	2012	2013	2014	2015	2016	2017	2018
Frühjahr	Herbst	Frühjahr	Herbst	Frühjahr	Herbst	Frühjahr	Herbst

Nr.	Name	Label	Erhebungszeitraum	Erhebungsrhythmus
-----	------	-------	-------------------	-------------------

3.10.3)	inv_p	investments in Poland	West - Herbst 2002 Ost - Herbst 2002	einmalig einmalig
---------	-------	-----------------------	---	----------------------

Wortlaut der Frage

Herbst 2002	WEST	OST	Beschreibung der Variable
Direktinvestitionen in Zentraleuropa (Ostdeutschland*, Polen, Tschechien, Slowakei, Ungarn) wenn ja, in Polen [1]			Investitionen in Polen * Nur in Westdeutschland gefragt

Zeitverlauf der Variable

1987	1988	1989	1990	1991	1992	1993	1994
Frühjahr	Herbst	Frühjahr	Herbst	Frühjahr	Herbst	Frühjahr	Herbst
1995	1996	1997	1998	1999	2000	2001	2002
Frühjahr	Herbst	Frühjahr	Herbst	Frühjahr	Herbst	Frühjahr	Herbst
						WEST	OST
2003	2004	2005	2006	2007	2008	2009	2010
Frühjahr	Herbst	Frühjahr	Herbst	Frühjahr	Herbst	Frühjahr	Herbst
2011	2012	2013	2014	2015	2016	2017	2018
Frühjahr	Herbst	Frühjahr	Herbst	Frühjahr	Herbst	Frühjahr	Herbst

Nr.	Name	Label	Erhebungszeitraum	Erhebungsrhythmus
-----	------	-------	-------------------	-------------------

3.10.4)	inv_t	investments in the Czech Republic	West - Herbst 2002 Ost - Herbst 2002	einmalig einmalig
---------	-------	-----------------------------------	---	----------------------

Wortlaut der Frage

Herbst 2002	WEST	OST	Beschreibung der Variable
Direktinvestitionen in Zentraleuropa (Ostdeutschland*, Polen, Tschechien, Slowakei, Ungarn) wenn ja, in Tschechien [1]			Investitionen in Tschechien * Nur in Westdeutschland gefragt

Zeitverlauf der Variable

1987	1988	1989	1990	1991	1992	1993	1994
Frühjahr	Herbst	Frühjahr	Herbst	Frühjahr	Herbst	Frühjahr	Herbst
1995	1996	1997	1998	1999	2000	2001	2002
Frühjahr	Herbst	Frühjahr	Herbst	Frühjahr	Herbst	Frühjahr	Herbst
						WEST	OST
2003	2004	2005	2006	2007	2008	2009	2010
Frühjahr	Herbst	Frühjahr	Herbst	Frühjahr	Herbst	Frühjahr	Herbst
2011	2012	2013	2014	2015	2016	2017	2018
Frühjahr	Herbst	Frühjahr	Herbst	Frühjahr	Herbst	Frühjahr	Herbst

--	--	--	--	--	--	--	--	--	--	--	--	--	--	--	--	--

Nr.	Name	Label	Erhebungszeitraum	Erhebungsrhythmus
3.10.5)	inv_s	investments in Slovakia	West - Herbst 2002 Ost - Herbst 2002	einmalig einmalig

Wortlaut der Frage

Herbst 2002 Direktinvestitionen in Zentraleuropa (Ostdeutschland*, Polen, Tschechien, Slowakei, Ungarn) wenn ja, in Slowakei [1]	WEST	OST	Beschreibung der Variable Investitionen in der Slowakei * Nur in Westdeutschland gefragt

Zeitverlauf der Variable

1987		1988		1989		1990		1991		1992		1993		1994	
Frühjahr	Herbst	Frühjahr	Herbst	Frühjahr	Herbst	Frühjahr	Herbst	Frühjahr	Herbst	Frühjahr	Herbst	Frühjahr	Herbst	Frühjahr	Herbst
1995		1996		1997		1998		1999		2000		2001		2002	
Frühjahr	Herbst	Frühjahr	Herbst	Frühjahr	Herbst	Frühjahr	Herbst	Frühjahr	Herbst	Frühjahr	Herbst	Frühjahr	Herbst	Frühjahr	Herbst
2003		2004		2005		2006		2007		2008		2009		2010	
Frühjahr	Herbst	Frühjahr	Herbst	Frühjahr	Herbst	Frühjahr	Herbst	Frühjahr	Herbst	Frühjahr	Herbst	Frühjahr	Herbst	Frühjahr	Herbst
2011		2012		2013		2014		2015		2016		2017		2018	
Frühjahr	Herbst	Frühjahr	Herbst	Frühjahr	Herbst	Frühjahr	Herbst	Frühjahr	Herbst	Frühjahr	Herbst	Frühjahr	Herbst	Frühjahr	Herbst

Nr.	Name	Label	Erhebungszeitraum	Erhebungsrhythmus
3.10.6)	inv_u	investments in Hungary	West - Herbst 2002 Ost - Herbst 2002	einmalig einmalig

Wortlaut der Frage

Herbst 2002 Direktinvestitionen in Zentraleuropa (Ostdeutschland*, Polen, Tschechien, Slowakei, Ungarn) wenn ja, in Ungarn [1]	WEST	OST	Beschreibung der Variable Investitionen in Ungarn * Nur in Westdeutschland gefragt

Zeitverlauf der Variable

1987		1988		1989		1990		1991		1992		1993		1994	
Frühjahr	Herbst	Frühjahr	Herbst	Frühjahr	Herbst	Frühjahr	Herbst	Frühjahr	Herbst	Frühjahr	Herbst	Frühjahr	Herbst	Frühjahr	Herbst
1995		1996		1997		1998		1999		2000		2001		2002	
Frühjahr	Herbst	Frühjahr	Herbst	Frühjahr	Herbst	Frühjahr	Herbst	Frühjahr	Herbst	Frühjahr	Herbst	Frühjahr	Herbst	Frühjahr	Herbst
2003		2004		2005		2006		2007		2008		2009		2010	
Frühjahr	Herbst	Frühjahr	Herbst	Frühjahr	Herbst	Frühjahr	Herbst	Frühjahr	Herbst	Frühjahr	Herbst	Frühjahr	Herbst	Frühjahr	Herbst
2011		2012		2013		2014		2015		2016		2017		2018	
Frühjahr	Herbst	Frühjahr	Herbst	Frühjahr	Herbst	Frühjahr	Herbst	Frühjahr	Herbst	Frühjahr	Herbst	Frühjahr	Herbst	Frühjahr	Herbst

Nr.	Name	Label	Erhebungszeitraum	Erhebungsrhythmus
3.10.7)	invze_gepl	scheduled investments in Central Europe	West - Herbst 2002 Ost - Herbst 2002	einmalig einmalig

Wortlaut der Frage

Herbst	WEST	Beschreibung der Variable
---------------	-------------	---------------------------

2002
Direktinvestitionen in Zentraleuropa (Ostdeutschland, Polen, Tschechien, Slowakei, Ungarn)

Wir planen in den nächsten 3 Jahren zu investieren in[1]: _____

Investitionen in Zentraleuropa geplant

Für Westdeutschland gilt darüber hinaus:

Herbst
 2002

Direktinvestitionen in Zentraleuropa (Polen, Tschechien, Slowakei, Ungarn)

Wir planen in den nächsten 3 Jahren zu investieren:
 [2]nein [1]ja, in: _____

OST

[2] = Es wird kein Land in dem investiert werden soll angegeben

Zeitverlauf der Variable

1987		1988		1989		1990		1991		1992		1993		1994	
Frühjahr	Herbst	Frühjahr	Herbst	Frühjahr	Herbst	Frühjahr	Herbst	Frühjahr	Herbst	Frühjahr	Herbst	Frühjahr	Herbst	Frühjahr	Herbst
1995		1996		1997		1998		1999		2000		2001		2002	
Frühjahr	Herbst	Frühjahr	Herbst	Frühjahr	Herbst	Frühjahr	Herbst	Frühjahr	Herbst	Frühjahr	Herbst	Frühjahr	Herbst	Frühjahr	Herbst
2003		2004		2005		2006		2007		2008		2009		2010	
Frühjahr	Herbst	Frühjahr	Herbst	Frühjahr	Herbst	Frühjahr	Herbst	Frühjahr	Herbst	Frühjahr	Herbst	Frühjahr	Herbst	Frühjahr	Herbst
2011		2012		2013		2014		2015		2016		2017		2018	
Frühjahr	Herbst	Frühjahr	Herbst	Frühjahr	Herbst	Frühjahr	Herbst	Frühjahr	Herbst	Frühjahr	Herbst	Frühjahr	Herbst	Frühjahr	Herbst

WEST

OST

Nr.	Name	Label	Erhebungszeitraum	Erhebungsrhythmus
-----	------	-------	-------------------	-------------------

3.10.8) **inv_nb_gepl** scheduled investments in the New Laender West - Herbst 2002 einmalig

Wortlaut der Frage

Herbst
 2002

Direktinvestitionen in Zentraleuropa (Ostdeutschland, Polen, Tschechien, Slowakei, Ungarn)

Wir planen in den nächsten 3 Jahren zu investieren in **Ostdeutschland** [1]

WEST

Beschreibung der Variable

Investitionen in Ostdeutschland geplant

Hinweis:
 Obwohl die Variable "inv_nb_gepl" ausschließlich in Westdeutschland erfragt wurde, hat sie auch positive Ausprägungen für die Gruppe der ostdeutschen Unternehmen

Zeitverlauf der Variable

1987		1988		1989		1990		1991		1992		1993		1994	
Frühjahr	Herbst	Frühjahr	Herbst	Frühjahr	Herbst	Frühjahr	Herbst	Frühjahr	Herbst	Frühjahr	Herbst	Frühjahr	Herbst	Frühjahr	Herbst
1995		1996		1997		1998		1999		2000		2001		2002	
Frühjahr	Herbst	Frühjahr	Herbst	Frühjahr	Herbst	Frühjahr	Herbst	Frühjahr	Herbst	Frühjahr	Herbst	Frühjahr	Herbst	Frühjahr	Herbst
2003		2004		2005		2006		2007		2008		2009		2010	
Frühjahr	Herbst	Frühjahr	Herbst	Frühjahr	Herbst	Frühjahr	Herbst	Frühjahr	Herbst	Frühjahr	Herbst	Frühjahr	Herbst	Frühjahr	Herbst
2011		2012		2013		2014		2015		2016		2017		2018	
Frühjahr	Herbst	Frühjahr	Herbst	Frühjahr	Herbst	Frühjahr	Herbst	Frühjahr	Herbst	Frühjahr	Herbst	Frühjahr	Herbst	Frühjahr	Herbst

WEST

OST

Nr.	Name	Label	Erhebungszeitraum	Erhebungsrhythmus
-----	------	-------	-------------------	-------------------

3.10.9) **inv_p_gepl** scheduled investments in Poland West - Herbst 2002 Ost - Herbst 2002 einmalig einmalig

Wortlaut der Frage

Herbst
 2002

Direktinvestitionen in Zentraleuropa (Ostdeutschland*, Polen, Tschechien, Slowakei, Ungarn)

WEST

OST

Beschreibung der Variable

Investitionen in Polen geplant

* Nur in Westdeutschland erfragt

Wir planen in den nächsten 3 Jahren zu investieren in Polen [1]															
Zeitverlauf der Variable															
1987	1988	1989	1990	1991	1992	1993	1994								
Frühjahr	Herbst	Frühjahr	Herbst	Frühjahr	Herbst	Frühjahr	Herbst	Frühjahr	Herbst	Frühjahr	Herbst	Frühjahr	Herbst	Frühjahr	Herbst
1995	1996	1997	1998	1999	2000	2001	2002								
Frühjahr	Herbst	Frühjahr	Herbst	Frühjahr	Herbst	Frühjahr	Herbst	Frühjahr	Herbst	Frühjahr	Herbst	Frühjahr	Herbst	Frühjahr	Herbst
2003	2004	2005	2006	2007	2008	2009	2010								
Frühjahr	Herbst	Frühjahr	Herbst	Frühjahr	Herbst	Frühjahr	Herbst	Frühjahr	Herbst	Frühjahr	Herbst	Frühjahr	Herbst	Frühjahr	Herbst
2011	2012	2013	2014	2015	2016	2017	2018								
Frühjahr	Herbst	Frühjahr	Herbst	Frühjahr	Herbst	Frühjahr	Herbst	Frühjahr	Herbst	Frühjahr	Herbst	Frühjahr	Herbst	Frühjahr	Herbst

Nr.	Name	Label	Erhebungszeitraum	Erhebungsrhythmus
3.10.10)	inv_t_gepl	scheduled investments in the Czech Republic	West - Herbst 2002 Ost - Herbst 2002	einmalig einmalig

Wortlaut der Frage

Herbst 2002 Direktinvestitionen in Zentraleuropa (Ostdeutschland*, Polen, Tschechien, Slowakei, Ungarn) Wir planen in den nächsten 3 Jahren zu investieren in Tschechien [1]	WEST	OST	Beschreibung der Variable Investitionen in Tschechien geplant * Nur in Westdeutschland gefragt
--	------	-----	--

Zeitverlauf der Variable

1987	1988	1989	1990	1991	1992	1993	1994								
Frühjahr	Herbst	Frühjahr	Herbst	Frühjahr	Herbst	Frühjahr	Herbst	Frühjahr	Herbst	Frühjahr	Herbst	Frühjahr	Herbst	Frühjahr	Herbst
1995	1996	1997	1998	1999	2000	2001	2002								
Frühjahr	Herbst	Frühjahr	Herbst	Frühjahr	Herbst	Frühjahr	Herbst	Frühjahr	Herbst	Frühjahr	Herbst	Frühjahr	Herbst	Frühjahr	Herbst
2003	2004	2005	2006	2007	2008	2009	2010								
Frühjahr	Herbst	Frühjahr	Herbst	Frühjahr	Herbst	Frühjahr	Herbst	Frühjahr	Herbst	Frühjahr	Herbst	Frühjahr	Herbst	Frühjahr	Herbst
2011	2012	2013	2014	2015	2016	2017	2018								
Frühjahr	Herbst	Frühjahr	Herbst	Frühjahr	Herbst	Frühjahr	Herbst	Frühjahr	Herbst	Frühjahr	Herbst	Frühjahr	Herbst	Frühjahr	Herbst

Nr.	Name	Label	Erhebungszeitraum	Erhebungsrhythmus
3.10.11)	inv_s_gepl	scheduled investments in Slovakia	West - Herbst 2002 Ost - Herbst 2002	einmalig einmalig

Wortlaut der Frage

Herbst 2002 Direktinvestitionen in Zentraleuropa (Ostdeutschland*, Polen, Tschechien, Slowakei, Ungarn) Wir planen in den nächsten 3 Jahren zu investieren in Slowakei [1]	WEST	OST	Beschreibung der Variable Investitionen in der Slowakei geplant * Nur in Westdeutschland gefragt
--	------	-----	--

Zeitverlauf der Variable

1987	1988	1989	1990	1991	1992	1993	1994								
Frühjahr	Herbst	Frühjahr	Herbst	Frühjahr	Herbst	Frühjahr	Herbst	Frühjahr	Herbst	Frühjahr	Herbst	Frühjahr	Herbst	Frühjahr	Herbst

1995		1996		1997		1998		1999		2000		2001		2002	
Frühjahr	Herbst	Frühjahr	Herbst	Frühjahr	Herbst	Frühjahr	Herbst	Frühjahr	Herbst	Frühjahr	Herbst	Frühjahr	Herbst	Frühjahr	Herbst
WEST OST															
2003		2004		2005		2006		2007		2008		2009		2010	
Frühjahr	Herbst	Frühjahr	Herbst	Frühjahr	Herbst	Frühjahr	Herbst	Frühjahr	Herbst	Frühjahr	Herbst	Frühjahr	Herbst	Frühjahr	Herbst
2011		2012		2013		2014		2015		2016		2017		2018	
Frühjahr	Herbst	Frühjahr	Herbst	Frühjahr	Herbst	Frühjahr	Herbst	Frühjahr	Herbst	Frühjahr	Herbst	Frühjahr	Herbst	Frühjahr	Herbst

Nr.	Name	Label	Erhebungszeitraum	Erhebungsrhythmus
-----	------	-------	-------------------	-------------------

3.10.12)	inv_u_gepl	scheduled investments in Hungary	West - Herbst 2002 Ost - Herbst 2002	einmalig einmalig
----------	------------	----------------------------------	---	----------------------

Wortlaut der Frage

Herbst 2002 Direktinvestitionen in Zentraleuropa (Ostdeutschland*, Polen, Tschechien, Slowakei, Ungarn) Wir planen in den nächsten 3 Jahren zu investieren in Ungarn [1]	WEST	OST	Beschreibung der Variable Investitionen in Ungarn geplant * Nur in Westdeutschland gefragt
--	------	-----	---

Zeitverlauf der Variable

1987		1988		1989		1990		1991		1992		1993		1994	
Frühjahr	Herbst	Frühjahr	Herbst	Frühjahr	Herbst	Frühjahr	Herbst	Frühjahr	Herbst	Frühjahr	Herbst	Frühjahr	Herbst	Frühjahr	Herbst
WEST OST															
1995		1996		1997		1998		1999		2000		2001		2002	
Frühjahr	Herbst	Frühjahr	Herbst	Frühjahr	Herbst	Frühjahr	Herbst	Frühjahr	Herbst	Frühjahr	Herbst	Frühjahr	Herbst	Frühjahr	Herbst
2003		2004		2005		2006		2007		2008		2009		2010	
Frühjahr	Herbst	Frühjahr	Herbst	Frühjahr	Herbst	Frühjahr	Herbst	Frühjahr	Herbst	Frühjahr	Herbst	Frühjahr	Herbst	Frühjahr	Herbst
2011		2012		2013		2014		2015		2016		2017		2018	
Frühjahr	Herbst	Frühjahr	Herbst	Frühjahr	Herbst	Frühjahr	Herbst	Frühjahr	Herbst	Frühjahr	Herbst	Frühjahr	Herbst	Frühjahr	Herbst

Nr.	Name	Label	Erhebungszeitraum	Erhebungsrhythmus
-----	------	-------	-------------------	-------------------

3.10.13)	invoe	investments in Eastern Europe	West - Frühjahr 1994	einmalig
----------	-------	-------------------------------	----------------------	----------

Wortlaut der Frage

Frühjahr 1994 Direktinvestitionen in Osteuropa (ohne Südosteuropa) (Tochtergesellschaften, Unternehmensbeteiligungen, Joint ventures) Wir haben bereits Direktinvestitionen getätigt [2] <input type="text"/> , beabsichtigen im Zeitraum 1994-1998 Direktinvestitionen vorzunehmen [3] <input type="text"/> in Polen Slowakei Tschechien Ungarn Russland anderen Staaten der ehem. SU* keinerlei Investitionstätigkeit in diesen Staaten [1] <input type="text"/>	WEST	Beschreibung der Variable Investitionen in Osteuropa [0] = keine Angabe [4] = Investition getätigt und geplant *Für welche Länder die Antworten gelten ist nicht erfasst
---	------	---

Zeitverlauf der Variable

1987		1988		1989		1990		1991		1992		1993		1994	
Frühjahr	Herbst	Frühjahr	Herbst	Frühjahr	Herbst	Frühjahr	Herbst	Frühjahr	Herbst	Frühjahr	Herbst	Frühjahr	Herbst	Frühjahr	Herbst
WEST															
1995		1996		1997		1998		1999		2000		2001		2002	
Frühjahr	Herbst	Frühjahr	Herbst	Frühjahr	Herbst	Frühjahr	Herbst	Frühjahr	Herbst	Frühjahr	Herbst	Frühjahr	Herbst	Frühjahr	Herbst

2003		2004		2005		2006		2007		2008		2009		2010	
Frühjahr	Herbst	Frühjahr	Herbst	Frühjahr	Herbst	Frühjahr	Herbst	Frühjahr	Herbst	Frühjahr	Herbst	Frühjahr	Herbst	Frühjahr	Herbst
2011		2012		2013		2014		2015		2016		2017		2018	
Frühjahr	Herbst	Frühjahr	Herbst	Frühjahr	Herbst	Frühjahr	Herbst	Frühjahr	Herbst	Frühjahr	Herbst	Frühjahr	Herbst	Frühjahr	Herbst

Nr.	Name	Label	Erhebungszeitraum	Erhebungsrhythmus
3.10.14)	psausl	production locations abroad	West - Frühjahr 1995	einmalig

Wortlaut der Frage

Frühjahr 1995 Produktionsstätten im Ausland Wir haben bereits Produktionsstätten [1] <input type="checkbox"/> und/oder planen, Produktionsstätten im Ausland zu errichten bzw. zu erwerben [2] <input type="checkbox"/> und zwar in folgenden Ländern* _____ Fehlanzeige [3] <input type="checkbox"/>	WEST	Beschreibung der Variable Produktionsstätten im Ausland [0] = keine Angabe [4] = Wenn [1] und [2] angekreuzt wurde *Für welche Länder die Antworten gelten ist nicht erfasst
---	-------------	---

Zeitverlauf der Variable

1987		1988		1989		1990		1991		1992		1993		1994	
Frühjahr	Herbst	Frühjahr	Herbst	Frühjahr	Herbst	Frühjahr	Herbst	Frühjahr	Herbst	Frühjahr	Herbst	Frühjahr	Herbst	Frühjahr	Herbst
1995		1996		1997		1998		1999		2000		2001		2002	
Frühjahr	Herbst	Frühjahr	Herbst	Frühjahr	Herbst	Frühjahr	Herbst	Frühjahr	Herbst	Frühjahr	Herbst	Frühjahr	Herbst	Frühjahr	Herbst
WEST															
2003		2004		2005		2006		2007		2008		2009		2010	
Frühjahr	Herbst	Frühjahr	Herbst	Frühjahr	Herbst	Frühjahr	Herbst	Frühjahr	Herbst	Frühjahr	Herbst	Frühjahr	Herbst	Frühjahr	Herbst
2011		2012		2013		2014		2015		2016		2017		2018	
Frühjahr	Herbst	Frühjahr	Herbst	Frühjahr	Herbst	Frühjahr	Herbst	Frühjahr	Herbst	Frühjahr	Herbst	Frühjahr	Herbst	Frühjahr	Herbst

3.11 Investitionen in Forschung und Entwicklung

Nr.	Name	Label	Erhebungszeitraum	Erhebungsrhythmus
3.11.1)	fue_erteilen	placing of external R&D orders	West - Frühjahr 2001 Ost - Frühjahr 2001	einmalig einmalig

Wortlaut der Frage

Frühjahr 2001 Externe Forschungs- und Entwicklungs(FuE)-Leistungen Erteilen Sie an externe Auftragnehmer FuE-Aufträge? ja [1] <input type="checkbox"/> nein [2] <input type="checkbox"/>	WEST	OST	Beschreibung der Variable Erteilung externer FuE Aufträge
--	-------------	------------	---

Zeitverlauf der Variable

1987		1988		1989		1990		1991		1992		1993		1994	
Frühjahr	Herbst	Frühjahr	Herbst	Frühjahr	Herbst	Frühjahr	Herbst	Frühjahr	Herbst	Frühjahr	Herbst	Frühjahr	Herbst	Frühjahr	Herbst
1995		1996		1997		1998		1999		2000		2001		2002	
Frühjahr	Herbst	Frühjahr	Herbst	Frühjahr	Herbst	Frühjahr	Herbst	Frühjahr	Herbst	Frühjahr	Herbst	Frühjahr	Herbst	Frühjahr	Herbst
WEST															
OST															
2003		2004		2005		2006		2007		2008		2009		2010	
Frühjahr	Herbst	Frühjahr	Herbst	Frühjahr	Herbst	Frühjahr	Herbst	Frühjahr	Herbst	Frühjahr	Herbst	Frühjahr	Herbst	Frühjahr	Herbst

2011		2012		2013		2014		2015		2016		2017		2018		
Frühjahr	Herbst	Frühjahr	Herbst	Frühjahr	Herbst	Frühjahr	Herbst	Frühjahr	Herbst	Frühjahr	Herbst	Frühjahr	Herbst	Frühjahr	Herbst	

Nr.	Name	Label	Erhebungszeitraum	Erhebungsrhythmus
-----	------	-------	-------------------	-------------------

3.11.2)	fuedl_nutzen	placing of external service orders	West - Frühjahr 2001 Ost - Frühjahr 2001	einmalig einmalig
---------	--------------	------------------------------------	---	----------------------

Wortlaut der Frage

Frühjahr 2001 Externe Forschungs- und Entwicklungs(FuE)-Leistungen Nutzen Sie spezielle externe Dienstleistungen zur Unterstützung Ihrer eigenen FuE	ja [1] <input type="text"/>	nein [2] <input type="text"/>	WEST	OST	Beschreibung der Variable Erteilung externer Dienstleistungsaufträge

Zeitverlauf der Variable

1987		1988		1989		1990		1991		1992		1993		1994	
Frühjahr	Herbst	Frühjahr	Herbst	Frühjahr	Herbst	Frühjahr	Herbst	Frühjahr	Herbst	Frühjahr	Herbst	Frühjahr	Herbst	Frühjahr	Herbst
1995		1996		1997		1998		1999		2000		2001		2002	
Frühjahr	Herbst	Frühjahr	Herbst	Frühjahr	Herbst	Frühjahr	Herbst	Frühjahr	Herbst	Frühjahr	Herbst	Frühjahr	Herbst	Frühjahr	Herbst
										WEST		OST			
2003		2004		2005		2006		2007		2008		2009		2010	
Frühjahr	Herbst	Frühjahr	Herbst	Frühjahr	Herbst	Frühjahr	Herbst	Frühjahr	Herbst	Frühjahr	Herbst	Frühjahr	Herbst	Frühjahr	Herbst
2011		2012		2013		2014		2015		2016		2017		2018	
Frühjahr	Herbst	Frühjahr	Herbst	Frühjahr	Herbst	Frühjahr	Herbst	Frühjahr	Herbst	Frühjahr	Herbst	Frühjahr	Herbst	Frühjahr	Herbst

Nr.	Name	Label	Erhebungszeitraum	Erhebungsrhythmus
-----	------	-------	-------------------	-------------------

3.11.3)	fue_durchf	accomplishment of external R&D orders	West - Frühjahr 2001 Ost - Frühjahr 2001	einmalig einmalig
---------	------------	---------------------------------------	---	----------------------

Wortlaut der Frage

Frühjahr 2001 Externe Forschungs- und Entwicklungs(FuE)-Leistungen Führen Sie für externe Auftraggeber FuE-Aufträge durch oder erbringen Sie spezielle Dienstleistungen zur Unterstützung deren FuE- Vorhaben?	ja [1] <input type="text"/>	nein [2] <input type="text"/>	WEST	OST	Beschreibung der Variable Durchführung externer FuE Aufträge

Zeitverlauf der Variable

1987		1988		1989		1990		1991		1992		1993		1994	
Frühjahr	Herbst	Frühjahr	Herbst	Frühjahr	Herbst	Frühjahr	Herbst	Frühjahr	Herbst	Frühjahr	Herbst	Frühjahr	Herbst	Frühjahr	Herbst
1995		1996		1997		1998		1999		2000		2001		2002	
Frühjahr	Herbst	Frühjahr	Herbst	Frühjahr	Herbst	Frühjahr	Herbst	Frühjahr	Herbst	Frühjahr	Herbst	Frühjahr	Herbst	Frühjahr	Herbst
										WEST		OST			
2003		2004		2005		2006		2007		2008		2009		2010	
Frühjahr	Herbst	Frühjahr	Herbst	Frühjahr	Herbst	Frühjahr	Herbst	Frühjahr	Herbst	Frühjahr	Herbst	Frühjahr	Herbst	Frühjahr	Herbst
2011		2012		2013		2014		2015		2016		2017		2018	
Frühjahr	Herbst	Frühjahr	Herbst	Frühjahr	Herbst	Frühjahr	Herbst	Frühjahr	Herbst	Frühjahr	Herbst	Frühjahr	Herbst	Frühjahr	Herbst

3.12 Investitionen in die Betriebsweiterung

Nr.	Name	Label	Erhebungszeitraum	Erhebungsrhythmus
3.12.1)	eureg_lj	investments in plant extension last year	Ost - Herbst 1999	einmalig

Wortlaut der Frage

Herbst 1999 Struktur der Investitionen in Sachanlagen (ohne Zugänge gebrauchter Investitionsgüter) Spezielle Zuordnung im Sinne der EU-Leitlinie für Regionalabhilfen: Wert-Anteil an den Gesamtinvestitionen (100%) für Anlageinvestitionen zum Zwecke der Neuerrichtung, Erweiterung oder Vornahme grundlegender Änderungen des Produktes oder des Produktionsverfahrens (durch Produktumstellung, Modernisierung oder nachweisbar grundlegende Rationalisierung)	OST	Beschreibung der Variable Investitionen in die Betriebsweiterung letztes Jahr
---	-----	--

Im Jahr 1998
_____ %

Zeitverlauf der Variable

1987	1988	1989	1990	1991	1992	1993	1994
Frühjahr	Herbst	Frühjahr	Herbst	Frühjahr	Herbst	Frühjahr	Herbst
1995	1996	1997	1998	1999	2000	2001	2002
Frühjahr	Herbst	Frühjahr	Herbst	Frühjahr	Herbst	Frühjahr	Herbst
				OST			
2003	2004	2005	2006	2007	2008	2009	2010
Frühjahr	Herbst	Frühjahr	Herbst	Frühjahr	Herbst	Frühjahr	Herbst
2011	2012	2013	2014	2015	2016	2017	2018
Frühjahr	Herbst	Frühjahr	Herbst	Frühjahr	Herbst	Frühjahr	Herbst

Nr.	Name	Label	Erhebungszeitraum	Erhebungsrhythmus
3.12.2)	eureg_dj	investments in plant extension this year	Ost - Herbst 1999	einmalig

Wortlaut der Frage

Herbst 1999 Struktur der Investitionen in Sachanlagen (ohne Zugänge gebrauchter Investitionsgüter) Spezielle Zuordnung im Sinne der EU-Leitlinie für Regionalabhilfen: Wert-Anteil an den Gesamtinvestitionen (100%) für Anlageinvestitionen zum Zwecke der Neuerrichtung, Erweiterung oder Vornahme grundlegender Änderungen des Produktes oder des Produktionsverfahrens (durch Produktumstellung, Modernisierung oder nachweisbar grundlegende Rationalisierung)	OST	Beschreibung der Variable Investitionen in die Betriebsweiterung dieses Jahr
---	-----	---

Im ges. Jahr 1999
_____ %

Zeitverlauf der Variable

1987	1988	1989	1990	1991	1992	1993	1994
Frühjahr	Herbst	Frühjahr	Herbst	Frühjahr	Herbst	Frühjahr	Herbst
1995	1996	1997	1998	1999	2000	2001	2002
Frühjahr	Herbst	Frühjahr	Herbst	Frühjahr	Herbst	Frühjahr	Herbst
				OST			
2003	2004	2005	2006	2007	2008	2009	2010
Frühjahr	Herbst	Frühjahr	Herbst	Frühjahr	Herbst	Frühjahr	Herbst
2011	2012	2013	2014	2015	2016	2017	2018
Frühjahr	Herbst	Frühjahr	Herbst	Frühjahr	Herbst	Frühjahr	Herbst

Nr.	Name	Label	Erhebungszeitraum	Erhebungsrhythmus
-----	------	-------	-------------------	-------------------

Wortlaut der Frage

<p>Herbst 1999</p> <p>Struktur der Investitionen in Sachanlagen (ohne Zugänge gebrauchter Investitionsgüter)</p> <p>Spezielle Zuordnung im Sinne der EU-Leitlinie für Regionalabhilfen: Wert-Anteil an den Gesamtinvestitionen (100%) für Anlageinvestitionen zum Zwecke der Neuerrichtung, Erweiterung oder Vornahme grundlegender Änderungen des Produktes oder des Produktionsverfahrens (durch Produktumstellung, Modernisierung oder nachweisbar grundlegende Rationalisierung)</p> <p style="text-align: right;">Erwartung für 2000 _____ %</p>	OST	<p>Beschreibung der Variable</p> <p>Investitionen in die Betriebserweiterung nächstes Jahr</p>
---	------------	--

Zeitverlauf der Variable

1987		1988		1989		1990		1991		1992		1993		1994	
Frühjahr	Herbst	Frühjahr	Herbst	Frühjahr	Herbst	Frühjahr	Herbst	Frühjahr	Herbst	Frühjahr	Herbst	Frühjahr	Herbst	Frühjahr	Herbst
1995		1996		1997		1998		1999		2000		2001		2002	
Frühjahr	Herbst	Frühjahr	Herbst	Frühjahr	Herbst	Frühjahr	Herbst	Frühjahr	Herbst	Frühjahr	Herbst	Frühjahr	Herbst	Frühjahr	Herbst
								OST							
2003		2004		2005		2006		2007		2008		2009		2010	
Frühjahr	Herbst	Frühjahr	Herbst	Frühjahr	Herbst	Frühjahr	Herbst	Frühjahr	Herbst	Frühjahr	Herbst	Frühjahr	Herbst	Frühjahr	Herbst
2011		2012		2013		2014		2015		2016		2017		2018	
Frühjahr	Herbst	Frühjahr	Herbst	Frühjahr	Herbst	Frühjahr	Herbst	Frühjahr	Herbst	Frühjahr	Herbst	Frühjahr	Herbst	Frühjahr	Herbst