



Variablenliste

Investitionstest Verarbeitendes Gewerbe

Daten: 1964-2016

Stand: Oktober 2017

Inhaltsübersicht
Variablenbeschreibung

Seite 1-5
Seite 6-158

LMU-ifo Economics & Business Data Center (EBDC)

Poschingerstr. 5
81679 München

Variablenliste Investitionstest Verarbeitendes Gewerbe

1. Identifikationsvariablen

2. Allgemeine Angaben

3. Investitionen

3.1 Art der Investitionen
3.2 Struktur der Investitionen
3.3 Investitionsziele
3.4 Entwicklung der Produktionskapazität
3.5 Gemietete und geleaste Investitionen
3.6 Art der Finanzierung

3.7 Einflüsse auf die Investitionstätigkeit
3.8 Innovationen in der Investitionstätigkeit
3.9 Investitionen in den neuen Bundesländern
3.10 Investitionen in Zentral- und Osteuropa
3.11 Investitionen in Forschung und Entwicklung
3.12 Investitionen in die Betriebserweiterung

1. Identifikationsvariablen

Nr.	Name	Label	Bezeichnung
1.1)	branche	industry sector, ifo code, 3 digits	Branche, ifo Codierung, 3-stellig
1.2)	code	code, dataset preparation variable	Code, Datensatzaufbereitungsvariable
1.3)	idnum	firm adressfile id, 7 digits	Firmenidentifikationsnummer
1.4)	ka	punch card format, dataset preparation variable	Kartenart, Datensatzaufbereitungsvariable
1.5)	plantnum	firm product group id, 9 digits	9-stellige IT Identifikationsnummer
1.6)	sector_wz93	WZ93 code	WZ93 Nummer
1.7)	sector_wz03	WZ03 code	WZ03 Nummer
1.8)	sector_wz08	WZ08 code	WZ08 Nummer
1.9)	year	year	Jahr
1.10)	saison	survey spring / autumn	Frühjahr / Herbst Erhebung
1.11)	fedsta	federal state (StaBu-code)	Bundeslandcodierung des Statistischen Bundesamtes
1.12)	status	structure of the company	Wirtschaftsform des Unternehmens
1.13)	waehr	currency DM - EUR	DM - EUR
1.14)	westeast	western / eastern	Unterscheidet zwischen West- und Osterhebung
1.15)	currency3	support variable	Hilfsvariable für waehr (Ost, H 2001)
1.16)	participation_status	participation status	Teilnahmestatus
1.17)	besch1	scheduled size range for start-ups	geplante Beschäftigungsgrößenklasse für Neugründungen

2. Allgemeine Angaben

Nr.	Name	Label
2.1)	besch_vlj	number of employees two years ago
2.2)	besch_lj	number of employees last year
2.3)	besch_dj	number of employees this year
2.4)	umsatz_vlj	total revenue two years ago
2.5)	umsatz_lj	total revenue last year
2.6)	umsatz_dj	total revenue this year
2.7)	beschfsp_lj	number of employees last year (focus of production)
2.8)	umsatzfsp_lj	total revenue last year last year (focus of production)

3. Investitionen

3.1 Art der Investitionen

Nr.	Name		Label
3.1.1)	invges_vlj	total investment two years ago	Gesamtinvestitionen vorletztes Jahr
3.1.2)	invges_lj	total investment last year	Gesamtinvestitionen letztes Jahr
3.1.3)	invges_dj	total investment this year	Gesamtinvestitionen dieses Jahr
3.1.4)	invges_nj	total investment next year	Gesamtinvestitionen nächstes Jahr
3.1.5)	invbb_vlj	investments in buildings two years ago	Investitionen in Betriebsbauten vorletztes Jahr
3.1.6)	invbb_lj	investments in buildings last year	Investitionen in Betriebsbauten letztes Jahr
3.1.7)	invbb_dj	investments in buildings this year	Investitionen in Betriebsbauten dieses Jahr
3.1.8)	invbb_nj	investments in buildings next year	Investitionen in Betriebsbauten nächstes Jahr
3.1.9)	invwb_lj	investments in residential building last year	Investitionen in Wohnungsbauten letztes Jahr
3.1.10)	invwb_vlj	investments in residential buildings two years ago	Investitionen in Wohnungsbauten vorletztes Jahr
3.1.11)	invgm_vlj	investments in equipment and machinery two years ago	Investitionen in Geräte und Maschinen vorletztes Jahr
3.1.12)	invgm_lj	investments in equipment and machinery last year	Investitionen in Geräte und Maschinen letztes Jahr
3.1.13)	invgm_dj	investments in equipment and machinery this year	Investitionen in Geräte und Maschinen dieses Jahr
3.1.14)	invges_dj1	scheduled investments yes / no	Durchführung von Investitionen geplant ja / nein
3.1.15)	invges_dj2	total investment this year compared to last year	Gesamtinvestitionen dieses Jahr im Vergleich zum letzten Jahr
3.1.16)	invges_dj3	percentage change of total investment this year compared to last year	Veränderung der Gesamtinv. dieses Jahr im Vergl. zum letzten Jahr in %
3.1.17)	invges_nj2	total investment next year compared to this year	Gesamtinvestitionen nächstes Jahr im Vergleich zu diesem Jahr
3.1.18)	invges_nj3	percentage change of total investment next year compared to this year	Veränderung der Gesamtinv. nächstes Jahr im Vergl. zu diesem Jahr in %
3.1.19)	invbb_dj1	scheduled investments in buildings yes / no	Durchführung von Investitionen in Betriebsbauten geplant ja / nein
3.1.20)	invbb_dj2	investments in buildings this year compared to last year	Investitionen in Betriebsbauten dieses Jahr im Vergleich zum letzten Jahr
3.1.21)	invbb_dj3	percentage change of investments in buildings compared to last year	Veränderung der Inv. in Betriebsbauten im Vergl. zum letzten Jahr in %
3.1.22)	invauftrges_lj	total investment orders last year	Investitionsaufträge gesamt letztes Jahr
3.1.23)	invauftrbb_lj	orders of investments in buildings last year	Investitionsaufträge in Betriebsbauten letztes Jahr
3.1.24)	invauftrgm_lj	orders of investments in equipment and machinery last year	Investitionsaufträge für Geräte und Maschinen letztes Jahr
3.1.25)	invcsdb_vlj	investments in computer software and databases two years ago	Investitionen für Computersoftware und Datenbanken im vorletzten Jahr
3.1.26)	invcsdb_lj	investments in computer software and databases last year	Investitionen für Computersoftware und Datenbanken im letzten Jahr
3.1.27)	inv_ap	investments per workplace	Investitionen pro Arbeitsplatz
3.1.28)	invges_nj1	scheduled investment next year	Nächstes Jahr Investitionen durchführen
3.1.29)	invges_vllj	total investments last year (or two years ago)	Anlageinvestitionen im letzten oder vorletzten Jahr
3.1.30)	umsatz_vllj	total revenue last year (or two years ago)	Gesamtumsatz im letzten oder vorletzten Jahr
3.1.31)	invrev_dj1	revision of investment plans compared to main survey	Revision der Investitionspläne gegenüber der Hauptidehebung
3.1.32)	invrev_dj2	direction of revision of investment plans	Richtung der Revision der Investitionspläne

3.2 Struktur der Investitionen

Nr.	Name		Label
3.2.1)	kaperw_lj	share of investments in capacity expansion last year	Anteil der Investitionen in Kapazitätserweiterung letztes Jahr
3.2.2)	kaperw_dj	share of investments in capacity expansion this year	Anteil der Investitionen in Kapazitätserweiterung dieses Jahr
3.2.3)	kaperw_nj	share of investments in capacity expansion next year	Anteil der Investitionen in Kapazitätserweiterung nächstes Jahr
3.2.4)	umstr_lj	share of investments in restructuring last year	Anteil der Investitionen in Umstrukturierung letztes Jahr
3.2.5)	umstr_dj	share of investments in restructuring this year	Anteil der Investitionen in Umstrukturierung dieses Jahr
3.2.6)	umstr_nj	share of investments in restructuring next year	Anteil der Investitionen in Umstrukturierung nächstes Jahr
3.2.7)	rat_lj	share of investments in rationalisation last year	Anteil der Investitionen in Rationalisierung letztes Jahr
3.2.8)	rat_dj	share of investments in rationalisation this year	Anteil der Investitionen in Rationalisierung dieses Jahr
3.2.9)	rat_nj	share of investments in rationalisation next year	Anteil der Investitionen in Rationalisierung nächstes Jahr
3.2.10)	ersb_lj	share of investments in replacement purchases last year	Anteil der Investitionen in Ersatzbeschaffung letztes Jahr
3.2.11)	ersb_dj	share of investments in replacement purchases this year	Anteil der Investitionen in Ersatzbeschaffung dieses Jahr
3.2.12)	ersb_nj	share of investments in replacement purchases next year	Anteil der Investitionen in Ersatzbeschaffung nächstes Jahr
3.2.13)	andinv_lj	share of other investments last year	Anteil der Investitionen in andere Investitionsvorhaben letztes Jahr
3.2.14)	andinv_dj	share of other investments this year	Anteil der Investitionen in andere Investitionsvorhaben dieses Jahr
3.2.15)	andinv_nj	share of other investments next year	Anteil der Investitionen in andere Investitionsvorhaben nächstes Jahr
3.2.16)	invf_kredlj	share of investments financed by credit last year	Anteil der über Kredite finanzierten Investitionen letztes Jahr
3.2.17)	invf_kreddj	share of investments financed by credit this year	Anteil der über Kredite finanzierten Investitionen dieses Jahr
3.2.18)	invf_krednj	share of investments financed by credit next year	Anteil der über Kredite finanzierten Investitionen nächstes Jahr
3.2.19)	invf_einlj	share of investments financed by shareholders last year	Anteil der über Einlagen finanzierten Investitionen letztes Jahr
3.2.20)	invf_eindj	share of investments financed by shareholders this year	Anteil der über Einlagen finanzierten Investitionen dieses Jahr
3.2.21)	invf_einlj	share of investments financed by shareholders next year	Anteil der über Einlagen finanzierten Investitionen nächstes Jahr
3.2.22)	invf_zutrlj	share of investments financed by trusts last year	Anteil der durch Treuhand finanzierten Investitionen letztes Jahr
3.2.23)	invf_zutrdj	share of investments financed by trusts this year	Anteil der durch Treuhand finanzierten Investitionen dieses Jahr
3.2.24)	invf_zutrnlj	share of investments financed by trusts next year	Anteil der durch Treuhand finanzierten Investitionen nächstes Jahr
3.2.25)	invf_zulalj	share of investments financed by subsidies last year	Anteil der über Zuschüsse finanzierten Investitionen letztes Jahr
3.2.26)	invf_zuladj	share of investments financed by subsidies this year	Anteil der über Zuschüsse finanzierten Investitionen dieses Jahr
3.2.27)	invf_zulanj	share of investments financed by subsidies next year	Anteil der über Zuschüsse finanzierten Investitionen nächstes Jahr
3.2.28)	invf_kapilj	share of investments financed by capital accumulation last year	Anteil der über Kapitalbildung finanzierten Investitionen letztes Jahr
3.2.29)	invf_kapidj	share of investments financed by capital accumulation this year	Anteil der über Kapitalbildung finanzierten Investitionen dieses Jahr
3.2.30)	invf_kapinj	share of investments financed by capital accumulation next year	Anteil der über Kapitalbildung finanzierten Investitionen nächstes Jahr
3.2.31)	invus_vlj	share of investments in environment protection two years ago	Anteil der Investitionen in den Umweltschutz vorletztes Jahr
3.2.32)	invus_lj	share of investments in environment protection last year	Anteil der Investitionen in den Umweltschutz letztes Jahr

3.3 Investitionsziele

Nr.	Name	Label	Label
3.3.1)	ziel1_lj	main objective of investments last year	Hauptziel der Investitionstätigkeit letztes Jahr
3.3.2)	ziel1_dj	main objective of investments this year	Hauptziel der Investitionstätigkeit dieses Jahr
3.3.3)	ziel1_nj	main objective of investments next year	Hauptziel der Investitionstätigkeit nächstes Jahr
3.3.4)	ziel2_lj	inferior objective of investments last year	Unterziel der Investitionstätigkeit letztes Jahr
3.3.5)	ziel2_dj	inferior objective of investments this year	Unterziel der Investitionstätigkeit dieses Jahr
3.3.6)	ziel3_lj	investments into the launch of new technologies last year	Investitionen zur Einführung neuer Techniken letztes Jahr
3.3.7)	ziel3_dj	investments into the launch of new technologies this year	Investitionen zur Einführung neuer Techniken dieses Jahr

3.4 Entwicklung der Produktionskapazität

Nr.	Name	Label	Label
3.4.1)	kap1_lj	development of manufacturing capacity last year	Entwicklung der Produktionskapazität im letzten Jahr
3.4.2)	kap2_lj	percentage change of manufacturing capacity last year	Prozentuale Veränderung der Produktionskapazität im letzten Jahr
3.4.3)	kap1_dj	development of manufacturing capacity this year	Entwicklung der Produktionskapazität in diesem Jahr
3.4.4)	kap2_dj	percentage change of manufacturing capacity this year	Prozentuale Veränderung der Produktionskapazität dieses Jahr

3.5 Gemietete und geleaste Investitionen

Nr.	Name	Label	Label
3.5.1)	invgel_vlj	leased investments two years ago	Geleaste Investitionen insgesamt vorletztes Jahr
3.5.2)	invgel_lj	leased investments last year	Geleaste Investitionen insgesamt letztes Jahr
3.5.3)	invgel_dj	leased investments this year	Geleaste Investitionen insgesamt dieses Jahr
3.5.4)	invgel_nj	leased investments next year	Geleaste Investitionen insgesamt nächstes Jahr
3.5.5)	bauten_vlj	rented buildings two years ago	Gemietete Bauten vorletztes Jahr
3.5.6)	bauten_lj	rented buildings last year	Gemietete Bauten letztes Jahr
3.5.7)	bauten_dj	rented buildings this year	Gemietete Bauten dieses Jahr
3.5.8)	bauten_nj	rented buildings next year	Gemietete Bauten nächstes Jahr
3.5.9)	ausruest_vlj	rented equipment two years ago	Gemietete Ausrüstung vorletztes Jahr
3.5.10)	ausruest_lj	rented equipment last year	Gemietete Ausrüstung letztes Jahr
3.5.11)	ausruest_dj	rented equipment this year	Gemietete Ausrüstung dieses Jahr
3.5.12)	leasingges_vlj	investment goods rented via leasing companies two years ago	Über Leasinggesellschaften angemietete Investitionsgüter vorletztes Jahr
3.5.13)	leasingges_lj	investment goods rented via leasing companies last year	Über Leasinggesellschaften angemietete Investitionsgüter letztes Jahr
3.5.14)	leasingges_dj	investment goods rented via leasing companies this year	Über Leasinggesellschaften angemietete Investitionsgüter dieses Jahr
3.5.15)	anteilleas_vlj	share of investment goods rented via leasing companies two years ago	Anteil der Anmietungen über Leasinggesellschaften vorletztes Jahr
3.5.16)	anteilleas_lj	share of investment goods rented via leasing companies last year	Anteil der Anmietungen über Leasinggesellschaften letztes Jahr
3.5.17)	anteilleas_dj	share of investment goods rented via leasing companies this year	Anteil der Anmietungen über Leasinggesellschaften dieses Jahr
3.5.18)	besitzges_vlj	investment goods rented via holding companies two years ago	Über Besitzgesellschaften angemietete Investitionsgüter vorletztes Jahr
3.5.19)	besitzges_lj	investment goods rented via holding companies last year	Über Besitzgesellschaften angemietete Investitionsgüter letztes Jahr
3.5.20)	besitzges_dj	investment goods rented via holding companies this year	Über Besitzgesellschaften angemietete Investitionsgüter dieses Jahr
3.5.21)	anteilbes_vlj	share of investment goods rented via holding companies two years ago	Anteil der Anmietungen über Besitzgesellschaften vorletztes Jahr
3.5.22)	anteilbes_lj	share of investment goods rented via holding companies last year	Anteil der Anmietungen über Besitzgesellschaften letztes Jahr
3.5.23)	anteilbes_dj	share of investment goods rented via holding companies this year	Anteil der Anmietungen über Besitzgesellschaften dieses Jahr
3.5.24)	invpacht	use of investment goods through rental, leasehold or leasing contracts	Nutzung von Investitionsgütern über Pacht-, Miet-, oder Leasingverträge
3.5.25)	invp_1	use of leased or rented machines	Nutzung von geleasten oder gemieteten Maschinen
3.5.26)	invp_2	use of leased or rented data processing systems or office equipment	Nutzung von geleasten oder gemieteten EDV- oder Bürogeräten
3.5.27)	invp_3	use of leased or rented telephone systems	Nutzung von geleasten oder gemieteter Telefonanlage
3.5.28)	invp_4	use of leased or rented motor vehicles	Nutzung von geleasten oder gemieteten Kraftfahrzeugen
3.5.29)	invp_5	use of other leased or rented investment goods	Nutzung von sonstigen geleasten oder gemieteten Investitionsgütern
3.5.30)	invp_6	use of leased or rented real estate	Nutzung von geleasten oder gemieteten Immobilien
3.5.31)	invgel1_dj	use of rented investment goods	Nutzung gemieteter Investitionsgüter
3.5.32)	invgel2_vlj	inflow of rented equipment and buildings two years ago	Zugänge an gemieteten Ausrüstungen und Bauten vorletztes Jahr
3.5.33)	invgel2_lj	inflow of rented equipment and buildings last year	Zugänge an gemieteten Ausrüstungen und Bauten letztes Jahr
3.5.34)	invgel2_dj	inflow of rented equipment and buildings this year	Zugänge an gemieteten Ausrüstungen und Bauten dieses Jahr
3.5.35)	invmiet	use of accrued investments goods by hire-purchase	Nutzung über Mietkauf zugegangener Investitionsgüter
3.5.36)	invgel1_ljvlj	rented investment goods two years ago	Im vorletzten Jahr gemietete Investitionsgüter

3.6 Art der Finanzierung

Nr.	Name	Label	Label
3.6.1)	ausfin_vlj	investments financed by external capital two years ago	Investitionsfinanzierung über Außenfinanzierung vorletztes Jahr
3.6.2)	ausfin_lj	investments financed by external capital last year	Investitionsfinanzierung über Außenfinanzierung letztes Jahr
3.6.3)	ausfin_dj	investments financed by external capital this year	Investitionsfinanzierung über Außenfinanzierung dieses Jahr
3.6.4)	infin_vlj	investments financed by internal capital two years ago	Investitionsfinanzierung über Innenfinanzierung vorletztes Jahr
3.6.5)	infin_lj	investments financed by internal capital last year	Investitionsfinanzierung über Innenfinanzierung letztes Jahr
3.6.6)	infin_dj	investments financed by internal capital this year	Investitionsfinanzierung über Innenfinanzierung dieses Jahr

3.7 Einflüsse auf die Investitionstätigkeit

Nr.	Name	Label	Label
3.7.1)	efak_kapaus_lj	influence of capacity utilization last year	Einfluss der Kapazitätsauslastung letztes Jahr
3.7.2)	efak_kapaus_dj	influence of capacity utilization this year	Einfluss der Kapazitätsauslastung dieses Jahr
3.7.3)	efak_kapaus_nj	influence of capacity utilization next year	Einfluss der Kapazitätsauslastung nächstes Jahr
3.7.4)	efak_geschaeft_lj	influence of business development last year	Einfluss der Geschäftsentwicklung letztes Jahr
3.7.5)	efak_geschaeft_dj	influence of business development this year	Einfluss der Geschäftsentwicklung dieses Jahr
3.7.6)	efak_geschaeft_nj	influence of business development next year	Einfluss der Geschäftsentwicklung nächstes Jahr
3.7.7)	efak_finanz_lj	influence of financing situation last year	Einfluss der Finanzierungssituation letztes Jahr
3.7.8)	efak_finanz_dj	influence of financing situation this year	Einfluss der Finanzierungssituation dieses Jahr
3.7.9)	efak_finanz_nj	influence of financing situation next year	Einfluss der Finanzierungssituation nächstes Jahr
3.7.10)	efak_techentw_lj	influence of technical development last year	Einfluss der technischen Entwicklung letztes Jahr
3.7.11)	efak_techentw_dj	influence of technical development this year	Einfluss der technischen Entwicklung dieses Jahr
3.7.12)	efak_techentw_nj	influence of technical development next year	Einfluss der technischen Entwicklung nächstes Jahr
3.7.13)	efak_eigen_lj	influence of ownership structure last year	Einfluss der Eigentumsverhältnisse letztes Jahr
3.7.14)	efak_eigen_dj	influence of ownership structure this year	Einfluss der Eigentumsverhältnisse dieses Jahr
3.7.15)	efak_eigen_nj	influence of ownership structure next year	Einfluss der Eigentumsverhältnisse nächstes Jahr
3.7.16)	efak_admabw_lj	influence of administrative handling last year	Einfluss der administrativen Abwicklung letztes Jahr
3.7.17)	efak_admabw_dj	influence of administrative handling this year	Einfluss der administrativen Abwicklung dieses Jahr
3.7.18)	efak_admabw_nj	influence of administrative handling next year	Einfluss der administrativen Abwicklung nächstes Jahr
3.7.19)	efak_andere_lj	influence of other factors last year	Einfluss anderer Faktoren letztes Jahr
3.7.20)	efak_andere_dj	influence of other factors this year	Einfluss anderer Faktoren dieses Jahr
3.7.21)	efak_andere_nj	influence of other factors next year	Einfluss anderer Faktoren nächstes Jahr
3.7.22)	efak_umwelt_lj	influence of environment protection requirements last year	Einfluss von Erfordernissen des Umweltschutzes letztes Jahr
3.7.23)	efak_umwelt_dj	influence of environment protection requirements this year	Einfluss von Erfordernissen des Umweltschutzes dieses Jahr
3.7.24)	efak_umwelt_nj	influence of environment protection requirements next year	Einfluss von Erfordernissen des Umweltschutzes nächstes Jahr
3.7.25)	efak_invfoerd_lj	influence of investment stimulating measures last year	Einfluss von Investitionsfördermaßnahmen letztes Jahr
3.7.26)	efak_invfoerd_dj	influence of investment stimulating measures this year	Einfluss von Investitionsfördermaßnahmen dieses Jahr
3.7.27)	efak_invfoerd_nj	influence of investment stimulating measures next year	Einfluss von Investitionsfördermaßnahmen nächstes Jahr
3.7.28)	efak_absatz_dj	influence of sales status this year	Einfluss der Absatzlage dieses Jahr
3.7.29)	efak_absatz_nj	Influence of sales status next year	Einfluss der Absatzlage nächstes Jahr
3.7.30)	efak_ertrag_dj	influence of sales expectations this year	Einfluss der Ertragserwartungen dieses Jahr
3.7.31)	efak_ertrag_nj	influence of sales expectations next year	Einfluss der Ertragserwartungen nächstes Jahr
3.7.32)	efak_techakzep_dj	influence of the acceptance of new technologies this year	Einfluss der Akzeptanz neuer Techniken dieses Jahr
3.7.33)	efak_techakzep_nj	influence of the acceptance of new technologies next year	Einfluss der Akzeptanz neuer Techniken nächstes Jahr
3.7.34)	efak_rahmen_lj	influence of economic policy parameters last year	Einfluss der wirtschaftspolitischen Rahmenbedingungen letztes Jahr
3.7.35)	efak_rahmen_dj	influence of economic policy parameters this year	Einfluss der wirtschaftspolitischen Rahmenbedingungen dieses Jahr
3.7.36)	efak_rahmen_nj	influence of economic policy parameters next year	Einfluss der wirtschaftspolitischen Rahmenbedingungen nächstes Jahr
3.7.37)	efak_techfaktor_dj	influence of technological factors this year	Einfluss von technischer Faktoren dieses Jahr
3.7.38)	efak_techfaktor_nj	influence of technological factors next year	Einfluss von technischer Faktoren nächstes Jahr

3.8 Innovationen in der Investitionstätigkeit

Nr.	Name	Label	Label
3.8.1)	inno_dj	innovations by implementing new products this year	Innovationen durch Einführung neuer Produkte dieses Jahr
3.8.2)	technik	innovations by updating to the state-of-the-art	Innovationen durch Erneuerung auf den Stand der Technik
3.8.3)	neuemaerkte	innovations by opening up new markets	Innovationen durch Erschließung neuer Märkte

3.9 Investitionen in den neuen Bundesländern

Nr.	Name	Label	Label
3.9.1)	inv_nb	investments into the new Laender	Investitionen in den neuen Bundesländern
3.9.2)	inv_nb_gepl	scheduled investments into the new Laender	Investitionen in den neuen Bundesländern geplant
3.9.3)	nb	locations in the new Laender	Standorte in den neuen Bundesländern
3.9.4)	nb2	production and distribution locations in the new Laender	Produktions- und Vertriebsstandorte in den neuen Bundesländern
3.9.5)	aktiv_nb	company organisation in the new Laender	Unternehmensorganisation in den neuen Bundesländern
3.9.6)	ps_nb	number of production locations in the new Laender	Zahl der Produktionsstandorte in den neuen Bundesländern
3.9.7)	vs_nb	number of distribution locations in the new Laender	Zahl der Vertriebsstandorte in den neuen Bundesländern
3.9.8)	sges_dj	total number of locations in the new Laender this year	Zahl aller Standorte in den neuen Bundesländern dieses Jahr
3.9.9)	ps_dj	number of production locations in the new Laender this year	Zahl aller Produktionsstandorte in den neuen Bundesländern dieses Jahr
3.9.10)	sges_bs	total number of locations in the new Laender until 09/1995	Zahl aller Standorte in den neuen Bundesländern bis 09/1995
3.9.11)	ps_bs	number of production locations in the new Laender until 09/1995	Zahl aller Produktionsstandorte in den neuen Bundesländern bis 09/1995
3.9.12)	sges_nj	total number of locations in the new Laender next year (1996)	Zahl aller Standorte in den neuen Bundesländern 1996
3.9.13)	ps_nj	number of production locations in the new Laender next year (1996)	Zahl aller Produktionsstandorte in den neuen Bundesländern 1996
3.9.14)	ps_mv	number of production locations in Mecklenburg-Western Pomerania	Zahl der Produktionsstandorte in Mecklenburg-Vorpommern
3.9.15)	ps_b	number of production locations in Brandenburg	Zahl der Produktionsstandorte in Brandenburg
3.9.16)	ps_s	number of production locations in Saxony	Zahl der Produktionsstandorte in Sachsen
3.9.17)	ps_sa	number of production locations in Saxony-Anhalt	Zahl der Produktionsstandorte in Sachsen-Anhalt
3.9.18)	ps_ob	number of production locations in East Berlin	Zahl der Produktionsstandorte in Ost-Berlin
3.9.19)	ps_t	number of production locations in Thuringia	Zahl der Produktionsstandorte in Thüringen

3.10 Investitionen in Zentral- und Osteuropa

Nr.	Name	Label	Label
3.10.1)	invze	investments in Central Europe	Investitionen in Zentraleuropa
3.10.2)	inv_nb	investments in the new Laender	Investitionen in den neuen Bundesländern
3.10.3)	inv_p	investments in Poland	Investitionen in Polen
3.10.4)	inv_t	investments in the Czech Republic	Investitionen in Tschechien
3.10.5)	inv_s	investments in Slovakia	Investitionen in der Slowakei
3.10.6)	inv_u	investments in Hungary	Investitionen in Ungarn
3.10.7)	invze_gepl	scheduled investments in Central Europe	Investitionen in Zentraleuropa geplant
3.10.8)	inv_nb_gepl	scheduled investments in the new Laender	Investitionen in den neuen Bundesländern geplant
3.10.9)	inv_p_gepl	scheduled investments in Poland	Investitionen in Polen geplant
3.10.10)	inv_t_gepl	scheduled investments in the Czech Republic	Investitionen in Tschechien geplant
3.10.11)	inv_s_gepl	scheduled investments in Slovakia	Investitionen in der Slowakei geplant
3.10.12)	inv_u_gepl	scheduled investments in Hungary	Investitionen in Ungarn geplant
3.10.13)	invoe	investments in Eastern Europe	Investitionen in Osteuropa
3.10.14)	psausl	production locations abroad	Produktionsstätten im Ausland

3.11 Investitionen in Forschung und Entwicklung

Nr.	Name	Label	Label
3.11.1)	fue_erteilen	placing of external R&D orders	Erteilung externer FuE Aufträge
3.11.2)	fuedl_nutzen	placing of external service orders	Erteilung externer Dienstleistungsaufträge
3.11.3)	fue_durchf	accomplishment of external R&D orders	Durchführung externer FuE Aufträge

3.12 Investitionen in die Betriebsweiterung

Nr.	Name	Label	Label
3.12.1)	eureg_lj	investments in plant extension last year	Investitionen in die Betriebsweiterung letztes Jahr
3.12.2)	eureg_dj	investments in plant extension this year	Investitionen in die Betriebsweiterung dieses Jahr
3.12.3)	eureg_nj	investments in plant extension next year	Investitionen in die Betriebsweiterung nächstes Jahr

1. Identifikationsvariablen

Nr.	Name	Label	Erhebungszeitraum	Erhebungsrhythmus
1.1)	branche	industry sector, ifo code, 3 digits	West - von Herbst 1964 bis Herbst 1972 West - ab Frühjahr 1973 Ost - ab Herbst 1992	3 mal im Jahr halbjährlich halbjährlich

Beschreibung der Variable																							
1963	Frühjahr	Herbst	1964	Frühjahr	Herbst	1965	Frühjahr	Herbst	1966	Frühjahr	Herbst	1967	Frühjahr	Herbst	1968	Frühjahr	Herbst	1969	Frühjahr	Herbst	1970	Frühjahr	Herbst
WEST*														Branche, ifo Codierung, 3-stellig 3-stellig									
1971	Frühjahr	Herbst	1972	Frühjahr	Herbst	1973	Frühjahr	Herbst	1974	Frühjahr	Herbst	1975	Frühjahr		Herbst	1976	Frühjahr	Herbst	1977	Frühjahr	Herbst	1978	Frühjahr
WEST* WEST														* : In den Jahren 1964 bis 1972 fand zwischen der Frühjahrs- und Herbsterberhebung eine Nacherhebung statt. Hiermit sollte die Möglichkeit bestehen, die Einschätzungen und Angaben in der Frühjahrserberhebung auf tatsächliches Eintreten dieser überprüfen zu können.									
1979	Frühjahr	Herbst	1980	Frühjahr	Herbst	1981	Frühjahr	Herbst	1982	Frühjahr	Herbst	1983	Frühjahr		Herbst	1984	Frühjahr	Herbst	1985	Frühjahr	Herbst	1986	Frühjahr
WEST																							
1987	Frühjahr	Herbst	1988	Frühjahr	Herbst	1989	Frühjahr	Herbst	1990	Frühjahr	Herbst	1991	Frühjahr	Herbst	1992	Frühjahr	Herbst	1993	Frühjahr	Herbst	1994	Frühjahr	Herbst
WEST																							
OST																							
1995	Frühjahr	Herbst	1996	Frühjahr	Herbst	1997	Frühjahr	Herbst	1998	Frühjahr	Herbst	1999	Frühjahr	Herbst	2000	Frühjahr	Herbst	2001	Frühjahr	Herbst	2002	Frühjahr	Herbst
WEST																							
OST																							
2003	Frühjahr	Herbst	2004	Frühjahr	Herbst	2005	Frühjahr	Herbst	2006	Frühjahr	Herbst	2007	Frühjahr	Herbst	2008	Frühjahr	Herbst	2009	Frühjahr	Herbst	2010	Frühjahr	Herbst
WEST																							
OST																							
2011	Frühjahr	Herbst	2012	Frühjahr	Herbst	2013	Frühjahr	Herbst	2014	Frühjahr	Herbst	2015	Frühjahr	Herbst	2016	Frühjahr	Herbst	2017	Frühjahr	Herbst	2018	Frühjahr	Herbst
WEST																							
OST																							

Nr.	Name	Label	Erhebungszeitraum	Erhebungsrhythmus
-----	------	-------	-------------------	-------------------

1.2)	code	code, dataset preparation variable	West - Frühjahr 1965 bis Frühjahr 1999	unregelmäßig
------	------	------------------------------------	--	--------------

Beschreibung der Variable																							
1963	Frühjahr	Herbst	1964	Frühjahr	Herbst	1965	Frühjahr	Herbst**	1966	Frühjahr	Herbst**	1967	Frühjahr	Herbst**	1968	Frühjahr	Herbst	1969	Frühjahr	Herbst**	1970	Frühjahr	Herbst**
WEST*														Code, Datensatzaufbereitungsvariable Bis auf Frühjahr und Herbst 1999 besitzt diese Variable keine qualitative und quantitative Bedeutung.									
1971	Frühjahr	Herbst**	1972	Frühjahr	Herbst**	1973	Frühjahr	Herbst	1974	Frühjahr	Herbst	1975	Frühjahr		Herbst	1976	Frühjahr	Herbst	1977	Frühjahr	Herbst	1978	Frühjahr
WEST* WEST														Ausprägungen: Frühjahr 1987 bis Herbst 1996, Herbst 1997 bis Herbst 1998 [1] Frühjahr 1997 [1], [2] Frühjahr und Herbst 1999 [2] = DM [3] = Euro									
1979	Frühjahr	Herbst	1980	Frühjahr	Herbst	1981	Frühjahr	Herbst	1982	Frühjahr	Herbst	1983	Frühjahr		Herbst	1984	Frühjahr	Herbst	1985	Frühjahr	Herbst	1986	Frühjahr
WEST																							
1987	Frühjahr	Herbst	1988	Frühjahr	Herbst	1989	Frühjahr	Herbst	1990	Frühjahr	Herbst	1991	Frühjahr	Herbst	1992	Frühjahr	Herbst	1993	Frühjahr	Herbst	1994	Frühjahr	Herbst
WEST														* : In den Jahren 1964 bis 1972 fand zwischen der Frühjahrs- und Herbsterberhebung eine Nacherhebung statt. Hiermit sollte die Möglichkeit bestehen, die Einschätzungen und Angaben in der Frühjahrserberhebung auf tatsächliches Eintreten dieser überprüfen zu können.									
1995	Frühjahr	Herbst	1996	Frühjahr	Herbst	1997	Frühjahr	Herbst	1998	Frühjahr	Herbst	1999	Frühjahr		Herbst	2000	Frühjahr	Herbst	2001	Frühjahr	Herbst	2002	Frühjahr
WEST														** Variable "code" in Nacherhebung ebenfalls nicht vorhanden									
2003	Frühjahr	Herbst	2004	Frühjahr	Herbst	2005	Frühjahr	Herbst	2006	Frühjahr	Herbst	2007	Frühjahr		Herbst	2008	Frühjahr	Herbst	2009	Frühjahr	Herbst	2010	Frühjahr
2011	Frühjahr	Herbst	2012	Frühjahr	Herbst	2013	Frühjahr	Herbst	2014	Frühjahr	Herbst	2015	Frühjahr	Herbst	2016	Frühjahr	Herbst	2017	Frühjahr	Herbst	2018	Frühjahr	Herbst

--	--	--	--	--	--	--	--	--	--	--	--	--	--	--	--	--	--	--	--

Nr.	Name	Label	Erhebungszeitraum	Erhebungsrhythmus
-----	------	-------	-------------------	-------------------

1.3) **idnum** firm adressfile id, 7 digits **West - ab Frühjahr 1987** **halbjährlich**

Beschreibung der Variable																	
1963	1964	1965	1966	1967	1968	1969	1970	Firmenidentifikationsnummer									
Frühjahr	Herbst	Frühjahr	Herbst	Frühjahr	Herbst	Frühjahr	Herbst	Frühjahr	Herbst	Frühjahr	Herbst	Frühjahr	Herbst	Frühjahr	Herbst	7-stellig	
1971	1972	1973	1974	1975	1976	1977	1978	Stelle 1-2: Wirtschaftszweig [20], [21]									
Frühjahr	Herbst	Frühjahr	Herbst	Frühjahr	Herbst	Frühjahr	Herbst	Frühjahr	Herbst	Frühjahr	Herbst	Frühjahr	Herbst	Frühjahr	Herbst	Stelle 3-7: Unternehmenskennnummer	
1979	1980	1981	1982	1983	1984	1985	1986										
Frühjahr	Herbst	Frühjahr	Herbst	Frühjahr	Herbst	Frühjahr	Herbst	Frühjahr	Herbst	Frühjahr	Herbst	Frühjahr	Herbst	Frühjahr	Herbst		
1987	1988	1989	1990	1991	1992	1993	1994										
Frühjahr	Herbst	Frühjahr	Herbst	Frühjahr	Herbst	Frühjahr	Herbst	Frühjahr	Herbst	Frühjahr	Herbst	Frühjahr	Herbst	Frühjahr	Herbst		
WEST										OST							
1995	1996	1997	1998	1999	2000	2001	2002										
Frühjahr	Herbst	Frühjahr	Herbst	Frühjahr	Herbst	Frühjahr	Herbst	Frühjahr	Herbst	Frühjahr	Herbst	Frühjahr	Herbst	Frühjahr	Herbst		
WEST										OST							
2003	2004	2005	2006	2007	2008	2009	2010										
Frühjahr	Herbst	Frühjahr	Herbst	Frühjahr	Herbst	Frühjahr	Herbst	Frühjahr	Herbst	Frühjahr	Herbst	Frühjahr	Herbst	Frühjahr	Herbst		
WEST										OST							
2011	2012	2013	2014	2015	2016	2017	2018										
Frühjahr	Herbst	Frühjahr	Herbst	Frühjahr	Herbst	Frühjahr	Herbst	Frühjahr	Herbst	Frühjahr	Herbst	Frühjahr	Herbst	Frühjahr	Herbst		
WEST										OST							

Nr.	Name	Label	Erhebungszeitraum	Erhebungsrhythmus
-----	------	-------	-------------------	-------------------

1.4) **ka** punch card format, dataset preparation variable **West Herbst 1964 bis Herbst 2007** **halbjährlich**
Ost Herbst 1992 bis Herbst 1995 **halbjährlich**

Beschreibung der Variable																	
1963	1964	1965	1966	1967	1968	1969	1970	Kartenart, Datensatzaufbereitungsvariable									
Frühjahr	Herbst	Frühjahr	Herbst	Frühjahr	Herbst	Frühjahr	Herbst	Frühjahr	Herbst	Frühjahr	Herbst	Frühjahr	Herbst	Frühjahr	Herbst	Der Begriff stammt aus Zeiten der Dateneingabe anhand von Lochkarten und bezeichnet nun das Format des zugrundeliegenden Textfiles. Diese Variable besitzt keine qualitative und quantitative Bedeutung.	
1971	1972	1973	1974	1975	1976	1977	1978	* : In den Jahren 1964 bis 1972 fand zwischen der Frühjahrs- und Herbsthebung eine Nacherhebung statt.									
Frühjahr	Herbst	Frühjahr	Herbst	Frühjahr	Herbst	Frühjahr	Herbst	Frühjahr	Herbst	Frühjahr	Herbst	Frühjahr	Herbst	Frühjahr	Herbst	Hiermit sollte die Möglichkeit bestehen, die Einschätzungen und Angaben in der Frühjahrshebung auf tatsächliches Eintreten dieser überprüfen zu können.	
WEST*										WEST							
1979	1980	1981	1982	1983	1984	1985	1986										
Frühjahr	Herbst	Frühjahr	Herbst	Frühjahr	Herbst	Frühjahr	Herbst	Frühjahr	Herbst	Frühjahr	Herbst	Frühjahr	Herbst	Frühjahr	Herbst		
WEST										OST							
1987	1988	1989	1990	1991	1992	1993	1994										
Frühjahr	Herbst	Frühjahr	Herbst	Frühjahr	Herbst	Frühjahr	Herbst	Frühjahr	Herbst	Frühjahr	Herbst	Frühjahr	Herbst	Frühjahr	Herbst		
WEST										OST							
1995	1996	1997	1998	1999	2000	2001	2002										
Frühjahr	Herbst	Frühjahr	Herbst	Frühjahr	Herbst	Frühjahr	Herbst	Frühjahr	Herbst	Frühjahr	Herbst	Frühjahr	Herbst	Frühjahr	Herbst		
WEST										OST							
2003	2004	2005	2006	2007	2008	2009	2010										
Frühjahr	Herbst	Frühjahr	Herbst	Frühjahr	Herbst	Frühjahr	Herbst	Frühjahr	Herbst	Frühjahr	Herbst	Frühjahr	Herbst	Frühjahr	Herbst		
WEST										OST							
2011	2012	2013	2014	2015	2016	2017	2018										
Frühjahr	Herbst	Frühjahr	Herbst	Frühjahr	Herbst	Frühjahr	Herbst	Frühjahr	Herbst	Frühjahr	Herbst	Frühjahr	Herbst	Frühjahr	Herbst		

Nr.	Name	Label	Erhebungszeitraum	Erhebungsrhythmus
-----	------	-------	-------------------	-------------------

1.5) **plantnum** firm product group id, 9 digits
 West - ab Herbst 1964
 Ost - ab Herbst 1992
 halbjährlich
 halbjährlich

Beschreibung der Variable																							
1963	Frühjahr	Herbst	1964	Frühjahr	Herbst	1965	Frühjahr	Herbst	1966	Frühjahr	Herbst	1967	Frühjahr	Herbst	1968	Frühjahr	Herbst	1969	Frühjahr	Herbst	1970	Frühjahr	Herbst
WEST*														9-stellige IT Identifikationsnummer									
WEST*														9-stellig									
1971	Frühjahr	Herbst	1972	Frühjahr	Herbst	1973	Frühjahr	Herbst	1974	Frühjahr	Herbst	1975	Frühjahr	Herbst	1976	Frühjahr	Herbst	1977	Frühjahr	Herbst	1978	Frühjahr	Herbst
WEST														Stelle 1-3: Branche									
WEST														Stelle 4-5: Fachzweig									
WEST														Stelle 6-9: Laufende Firmennummer									
1979	Frühjahr	Herbst	1980	Frühjahr	Herbst	1981	Frühjahr	Herbst	1982	Frühjahr	Herbst	1983	Frühjahr	Herbst	1984	Frühjahr	Herbst	1985	Frühjahr	Herbst	1986	Frühjahr	Herbst
WEST														* : In den Jahren 1964 bis 1972 fand zwischen der Frühjahrs- und Herbsthebung eine Nacherhebung statt.									
WEST														Hiermit sollte die Möglichkeit bestehen, die Einschätzungen und Angaben in der Frühjahrshebung auf tatsächliches Eintreten dieser überprüfen zu können.									
1987	Frühjahr	Herbst	1988	Frühjahr	Herbst	1989	Frühjahr	Herbst	1990	Frühjahr	Herbst	1991	Frühjahr	Herbst	1992	Frühjahr	Herbst	1993	Frühjahr	Herbst	1994	Frühjahr	Herbst
WEST																							
OST																							
1995	Frühjahr	Herbst	1996	Frühjahr	Herbst	1997	Frühjahr	Herbst	1998	Frühjahr	Herbst	1999	Frühjahr	Herbst	2000	Frühjahr	Herbst	2001	Frühjahr	Herbst	2002	Frühjahr	Herbst
WEST																							
OST																							
2003	Frühjahr	Herbst	2004	Frühjahr	Herbst	2005	Frühjahr	Herbst	2006	Frühjahr	Herbst	2007	Frühjahr	Herbst	2008	Frühjahr	Herbst	2009	Frühjahr	Herbst	2010	Frühjahr	Herbst
WEST																							
OST																							
2011	Frühjahr	Herbst	2012	Frühjahr	Herbst	2013	Frühjahr	Herbst	2014	Frühjahr	Herbst	2015	Frühjahr	Herbst	2016	Frühjahr	Herbst	2017	Frühjahr	Herbst	2018	Frühjahr	Herbst
WEST																							
OST																							

Nr.	Name	Label	Erhebungszeitraum	Erhebungsrhythmus
-----	------	-------	-------------------	-------------------

1.6) **sector_wz93** WZ93 code
 West - ab Frühjahr 1998
 Ost - ab Herbst 1998
 halbjährlich
 unregelmäßig

Beschreibung der Variable																							
1995	Frühjahr	Herbst	1996	Frühjahr	Herbst	1997	Frühjahr	Herbst	1998	Frühjahr	Herbst	1999	Frühjahr	Herbst	2000	Frühjahr	Herbst	2001	Frühjahr	Herbst	2002	Frühjahr	Herbst
WEST														WZ93 Nummer									
OST														5-stellig									
2003	Frühjahr	Herbst	2004	Frühjahr	Herbst	2005	Frühjahr	Herbst	2006	Frühjahr	Herbst	2007	Frühjahr	Herbst	2008	Frühjahr	Herbst	2009	Frühjahr	Herbst	2010	Frühjahr	Herbst
WEST														Klassifikation der Wirtschaftszweige									
OST														WZ93 Nummer: West von Frühjahr 1998 bis Frühjahr 2005 Ost von Herbst 1998 bis Herbst 2005									
2011	Frühjahr	Herbst	2012	Frühjahr	Herbst	2013	Frühjahr	Herbst	2014	Frühjahr	Herbst	2015	Frühjahr	Herbst	2016	Frühjahr	Herbst	2017	Frühjahr	Herbst	2018	Frühjahr	Herbst

Nr.	Name	Label	Erhebungszeitraum	Erhebungsrhythmus
-----	------	-------	-------------------	-------------------

1.7) **sector_wz03** WZ03 code
 West - ab Herbst 2005
 Ost - ab Frühjahr 2006
 halbjährlich
 unregelmäßig

Beschreibung der Variable																							
2003	Frühjahr	Herbst	2004	Frühjahr	Herbst	2005	Frühjahr	Herbst	2006	Frühjahr	Herbst	2007	Frühjahr	Herbst	2008	Frühjahr	Herbst	2009	Frühjahr	Herbst	2010	Frühjahr	Herbst
WEST														WZ03 Nummer									
OST														5-stellig									
2011	Frühjahr	Herbst	2012	Frühjahr	Herbst	2013	Frühjahr	Herbst	2014	Frühjahr	Herbst	2015	Frühjahr	Herbst	2016	Frühjahr	Herbst	2017	Frühjahr	Herbst	2018	Frühjahr	Herbst
WEST														Klassifikation der Wirtschaftszweige									
OST														WZ03 Nummer: West von Herbst 2005 bis Frühjahr 2010 Ost von Frühjahr 2006 bis Frühjahr 2010									

Nr.	Name	Label	Erhebungszeitraum	Erhebungsrhythmus
-----	------	-------	-------------------	-------------------

1.8) sector_wz08

WZ08 code

West - ab Herbst 2009
Ost - ab Frühjahr 2010

halbjährlich
unregelmäßig

2003		2004		2005		2006		2007		2008		2009		2010		Beschreibung der Variable
Frühjahr	Herbst	Frühjahr	Herbst	Frühjahr	Herbst	Frühjahr	Herbst	Frühjahr	Herbst	Frühjahr	Herbst	Frühjahr	Herbst	Frühjahr	Herbst	
																WZ08 Nummer 5-stellig Klassifikation der Wirtschaftszweige WZ08 Nummer: Ost von Frühjahr 2006 bis Frühjahr 2010 West ab Herbst 2009 Ost ab Frühjahr 2010

Nr.	Name	Label	Erhebungszeitraum	Erhebungsrhythmus
-----	------	-------	-------------------	-------------------

1.9) year

Year

West - ab Herbst 1964
Ost - ab Herbst 1992

halbjährlich
halbjährlich

1963		1964		1965		1966		1967		1968		1969		1970		Beschreibung der Variable
Frühjahr	Herbst	Frühjahr	Herbst	Frühjahr	Herbst	Frühjahr	Herbst	Frühjahr	Herbst	Frühjahr	Herbst	Frühjahr	Herbst	Frühjahr	Herbst	
																Jahr * : In den Jahren 1964 bis 1972 fand zwischen der Frühjahrs- und Herbstserhebung eine Nacherhebung statt. Hiermit sollte die Möglichkeit bestehen, die Einschätzungen und Angaben in der Frühjahrshebung auf tatsächliches Eintreten dieser überprüfen zu können.

Nr.	Name	Label	Erhebungszeitraum	Erhebungsrhythmus
-----	------	-------	-------------------	-------------------

1.10) season

survey spring / autumn

West - ab Herbst 1964
Ost - ab Herbst 1992

halbjährlich
halbjährlich

1963		1964		1965		1966		1967		1968		1969		1970		Beschreibung der Variable
Frühjahr	Herbst	Frühjahr	Herbst	Frühjahr	Herbst	Frühjahr	Herbst	Frühjahr	Herbst	Frühjahr	Herbst	Frühjahr	Herbst	Frühjahr	Herbst	
																Frühjahr / Herbst / Nach-* Erhebung * : In den Jahren 1964 bis 1972 fand zwischen der Frühjahrs- und Herbstserhebung eine Nacherhebung statt. Hiermit sollte die Möglichkeit bestehen, die Einschätzungen und Angaben in der Frühjahrshebung auf tatsächliches Eintreten dieser überprüfen zu können.

1987		1988		1989		1990		1991		1992		1993		1994	
Frühjahr	Herbst	Frühjahr	Herbst	Frühjahr	Herbst	Frühjahr	Herbst	Frühjahr	Herbst	Frühjahr	Herbst	Frühjahr	Herbst	Frühjahr	Herbst
WEST															
OST															
1995		1996		1997		1998		1999		2000		2001		2002	
Frühjahr	Herbst	Frühjahr	Herbst	Frühjahr	Herbst	Frühjahr	Herbst	Frühjahr	Herbst	Frühjahr	Herbst	Frühjahr	Herbst	Frühjahr	Herbst
WEST															
OST															
2003		2004		2005		2006		2007		2008		2009		2010	
Frühjahr	Herbst	Frühjahr	Herbst	Frühjahr	Herbst	Frühjahr	Herbst	Frühjahr	Herbst	Frühjahr	Herbst	Frühjahr	Herbst	Frühjahr	Herbst
WEST															
OST															
2011		2012		2013		2014		2015		2016		2017		2018	
Frühjahr	Herbst	Frühjahr	Herbst	Frühjahr	Herbst	Frühjahr	Herbst	Frühjahr	Herbst	Frühjahr	Herbst	Frühjahr	Herbst	Frühjahr	Herbst
WEST															
OST															

Nr.	Name	Label	Erhebungszeitraum	Erhebungsrhythmus
-----	------	-------	-------------------	-------------------

1.11) **fedsta** federal state (StaBu-code) West - ab Herbst 1964 Ost - ab Herbst 1992 halbjährlich halbjährlich

1963		1964		1965		1966		1967		1968		1969		1970		Beschreibung der Variable
Frühjahr	Herbst	Frühjahr	Herbst	Frühjahr	Herbst	Frühjahr	Herbst	Frühjahr	Herbst	Frühjahr	Herbst	Frühjahr	Herbst	Frühjahr	Herbst	
WEST*																
1971		1972		1973		1974		1975		1976		1977		1978		[1] = Schleswig-Holstein [2] = Hamburg [3] = Niedersachsen [4] = Bremen [5] = Nordrhein-Westfalen [6] = Hessen [7] = Rheinland-Pfalz [8] = Baden-Württemberg [9] = Bayern [10] = Saarland [11] = Berlin-West [12] = Brandenburg (inkl. Berlin Ost) [13] = Mecklenburg-Vorpommern [14] = Sachsen [15] = Sachsen-Anhalt [16] = Thüringen
Frühjahr	Herbst	Frühjahr	Herbst	Frühjahr	Herbst	Frühjahr	Herbst	Frühjahr	Herbst	Frühjahr	Herbst	Frühjahr	Herbst	Frühjahr	Herbst	
WEST*																
WEST																
1979		1980		1981		1982		1983		1984		1985		1986		* : In den Jahren 1964 bis 1972 fand zwischen der Frühjahrs- und Herbstenerhebung eine Nacherhebung statt. Hiermit sollte die Möglichkeit bestehen, die Einschätzungen und Angaben in der Frühjahrsenerhebung auf tatsächliches Eintreten dieser überprüfen zu können.
Frühjahr	Herbst	Frühjahr	Herbst	Frühjahr	Herbst	Frühjahr	Herbst	Frühjahr	Herbst	Frühjahr	Herbst	Frühjahr	Herbst	Frühjahr	Herbst	
WEST																
1987		1988		1989		1990		1991		1992		1993		1994		
Frühjahr	Herbst	Frühjahr	Herbst	Frühjahr	Herbst	Frühjahr	Herbst	Frühjahr	Herbst	Frühjahr	Herbst	Frühjahr	Herbst	Frühjahr	Herbst	
WEST																
OST																
1995		1996		1997		1998		1999		2000		2001		2002		
Frühjahr	Herbst	Frühjahr	Herbst	Frühjahr	Herbst	Frühjahr	Herbst	Frühjahr	Herbst	Frühjahr	Herbst	Frühjahr	Herbst	Frühjahr	Herbst	
WEST																
OST																
2003		2004		2005		2006		2007		2008		2009		2010		
Frühjahr	Herbst	Frühjahr	Herbst	Frühjahr	Herbst	Frühjahr	Herbst	Frühjahr	Herbst	Frühjahr	Herbst	Frühjahr	Herbst	Frühjahr	Herbst	
WEST																
OST																
2011		2012		2013		2014		2015		2016		2017		2018		
Frühjahr	Herbst	Frühjahr	Herbst	Frühjahr	Herbst	Frühjahr	Herbst	Frühjahr	Herbst	Frühjahr	Herbst	Frühjahr	Herbst	Frühjahr	Herbst	
WEST																
OST																

Nr.	Name	Label	Erhebungszeitraum	Erhebungsrhythmus
-----	------	-------	-------------------	-------------------

1.12) **status** structure of the company Ost - ab Frühjahr 1993 unregelmäßig

1963		1964		1965		1966		1967		1968		1969		1970		Beschreibung der Variable
Frühjahr	Herbst	Frühjahr	Herbst	Frühjahr	Herbst	Frühjahr	Herbst	Frühjahr	Herbst	Frühjahr	Herbst	Frühjahr	Herbst	Frühjahr	Herbst	
WEST																
1971		1972		1973		1974		1975		1976		1977		1978		Wirtschaftsform des Unternehmens [1] = wirtschaftlich und juristisch eigenständig [2] = unter Treuhandverwaltung [3] = Tochter/ Niederlassung/ Betriebsteil einer ostdeutschen Gesellschaft [4] = Tochter/ Niederlassung/Betriebsteil einer westdeutschen Gesellschaft [5] = Tochter/ Niederlassung/Betriebsteil einer ausländischen Gesellschaft [6] = staatliches Unternehmen [7] = sonstiges
Frühjahr	Herbst	Frühjahr	Herbst	Frühjahr	Herbst	Frühjahr	Herbst	Frühjahr	Herbst	Frühjahr	Herbst	Frühjahr	Herbst	Frühjahr	Herbst	
WEST																
1979		1980		1981		1982		1983		1984		1985		1986		
Frühjahr	Herbst	Frühjahr	Herbst	Frühjahr	Herbst	Frühjahr	Herbst	Frühjahr	Herbst	Frühjahr	Herbst	Frühjahr	Herbst	Frühjahr	Herbst	
WEST																
1987		1988		1989		1990		1991		1992		1993		1994		
Frühjahr	Herbst	Frühjahr	Herbst	Frühjahr	Herbst	Frühjahr	Herbst	Frühjahr	Herbst	Frühjahr	Herbst	Frühjahr	Herbst	Frühjahr	Herbst	
WEST																
OST																

Frühjahr	Herbst	Frühjahr	Herbst	Frühjahr	Herbst	Frühjahr	Herbst	Frühjahr	Herbst	Frühjahr	Herbst	Frühjahr	Herbst	Frühjahr	Herbst
1995		1996		1997		1998		1999		2000		2001		2002	
Frühjahr	Herbst	Frühjahr	Herbst	Frühjahr	Herbst	Frühjahr	Herbst	Frühjahr	Herbst	Frühjahr	Herbst	Frühjahr	Herbst	Frühjahr	Herbst
2003		2004		2005		2006		2007		2008		2009		2010	
Frühjahr	Herbst	Frühjahr	Herbst	Frühjahr	Herbst	Frühjahr	Herbst	Frühjahr	Herbst	Frühjahr	Herbst	Frühjahr	Herbst	Frühjahr	Herbst
2011		2012		2013		2014		2015		2016		2017		2018	
Frühjahr	Herbst	Frühjahr	Herbst	Frühjahr	Herbst	Frühjahr	Herbst	Frühjahr	Herbst	Frühjahr	Herbst	Frühjahr	Herbst	Frühjahr	Herbst

Nr.	Name	Label	Erhebungszeitraum	Erhebungsrhythmus
-----	------	-------	-------------------	-------------------

1.15) **currency3** Ost - Herbst 2001 halbjährlich

Frühjahr	Herbst	Frühjahr	Herbst	Frühjahr	Herbst	Frühjahr	Herbst	Frühjahr	Herbst	Frühjahr	Herbst	Frühjahr	Herbst
1995		1996		1997		1998		1999		2000		2001	
2003		2004		2005		2006		2007		2008		2009	
2011		2012		2013		2014		2015		2016		2017	

Beschreibung der Variable

Frage: "Haben Sie Geldwerte in DM angegeben?"
 Hilfsvariable für Variable waehr;
 wurde nach Verarbeitung gelöscht

[1] = ja
 [2] = nein
 [4] = plausibles "ja"
 [5] = plausibles "nein"
 [7] = unsicheres "ja", aber nicht unplausibel
 [8] = unsicheres "nein", aber nicht unplausibel

Nr.	Name	Label	Erhebungszeitraum	Erhebungsrhythmus
-----	------	-------	-------------------	-------------------

1.16) **participation_status** West - ab Herbst 2009 halbjährlich

Frühjahr	Herbst	Frühjahr	Herbst	Frühjahr	Herbst	Frühjahr	Herbst	Frühjahr	Herbst	Frühjahr	Herbst	Frühjahr	Herbst
1995		1996		1997		1998		1999		2000		2001	
2003		2004		2005		2006		2007		2008		2009	
2011		2012		2013		2014		2015		2016		2017	

Beschreibung der Variable

Teilnehmestatus

[1]
 [2]
 [3]
 [4]
 [5]

Nr.	Name	Label	Erhebungszeitraum	Erhebungsrhythmus
-----	------	-------	-------------------	-------------------

1.17) **besch1** scheduled size range for start-ups Ost - Herbst 1992 bis Frühjahr 2009 halbjährlich

Frühjahr	Herbst	Frühjahr	Herbst	Frühjahr	Herbst	Frühjahr	Herbst	Frühjahr	Herbst	Frühjahr	Herbst	Frühjahr	Herbst
1987		1988		1989		1990		1991		1992		1993	
1995		1996		1997		1998		1999		2000		2001	
2003		2004		2005		2006		2007		2008		2009	

Beschreibung der Variable

geplante Beschäftigungsgrößenklasse für Neugründungen

[1] = bis 49
 [2] = 50 bis 199
 [3] = 200 bis 499
 [4] = 500-999
 [5] 1000 und mehr

WEST															
1987		1988		1989		1990		1991		1992		1993		1994	
Frühjahr	Herbst	Frühjahr	Herbst	Frühjahr	Herbst	Frühjahr	Herbst	Frühjahr	Herbst	Frühjahr	Herbst	Frühjahr	Herbst	Frühjahr	Herbst
WEST										OST					
1995		1996		1997		1998		1999		2000		2001		2002	
Frühjahr	Herbst	Frühjahr	Herbst	Frühjahr	Herbst	Frühjahr	Herbst	Frühjahr	Herbst	Frühjahr	Herbst	Frühjahr	Herbst	Frühjahr	Herbst
WEST															
OST															
2003		2004		2005		2006		2007		2008		2009		2010	
Frühjahr	Herbst	Frühjahr	Herbst	Frühjahr	Herbst	Frühjahr	Herbst	Frühjahr	Herbst	Frühjahr	Herbst	Frühjahr	Herbst	Frühjahr	Herbst
WEST															
OST															
2011		2012		2013		2014		2015		2016		2017		2018	
Frühjahr	Herbst	Frühjahr	Herbst	Frühjahr	Herbst	Frühjahr	Herbst	Frühjahr	Herbst	Frühjahr	Herbst	Frühjahr	Herbst	Frühjahr	Herbst
WEST										OST					

Nr.	Name	Label	Erhebungszeitraum	Erhebungsrhythmus
-----	------	-------	-------------------	-------------------

2.3) **besch_dj** number of employees this year Ost - Herbst 1992 bis Herbst 2010 unregelmäßig

Wortlaut der Frage

Herbst 1992 - 2010 Allgemeine Angaben Beschäftigte 19WW* _____ (Ende September)	OST	Beschreibung der Variable Beschäftigte dieses Jahr **"19WW" bedeutet das aktuelle Jahr Beispiel: Wurde die Frage 1996 gestellt, bedeutet "19WW"="1996".
---	-----	---

Zeitverlauf der Variable

1963		1964		1965		1966		1967		1968		1969		1970	
Frühjahr	Herbst	Frühjahr	Herbst	Frühjahr	Herbst	Frühjahr	Herbst	Frühjahr	Herbst	Frühjahr	Herbst	Frühjahr	Herbst	Frühjahr	Herbst
1971		1972		1973		1974		1975		1976		1977		1978	
Frühjahr	Herbst	Frühjahr	Herbst	Frühjahr	Herbst	Frühjahr	Herbst	Frühjahr	Herbst	Frühjahr	Herbst	Frühjahr	Herbst	Frühjahr	Herbst
1979		1980		1981		1982		1983		1984		1985		1986	
Frühjahr	Herbst	Frühjahr	Herbst	Frühjahr	Herbst	Frühjahr	Herbst	Frühjahr	Herbst	Frühjahr	Herbst	Frühjahr	Herbst	Frühjahr	Herbst
1987		1988		1989		1990		1991		1992		1993		1994	
Frühjahr	Herbst	Frühjahr	Herbst	Frühjahr	Herbst	Frühjahr	Herbst	Frühjahr	Herbst	Frühjahr	Herbst	Frühjahr	Herbst	Frühjahr	Herbst
										OST					
1995		1996		1997		1998		1999		2000		2001		2002	
Frühjahr	Herbst	Frühjahr	Herbst	Frühjahr	Herbst	Frühjahr	Herbst	Frühjahr	Herbst	Frühjahr	Herbst	Frühjahr	Herbst	Frühjahr	Herbst
		OST													
2003		2004		2005		2006		2007		2008		2009		2010	
Frühjahr	Herbst	Frühjahr	Herbst	Frühjahr	Herbst	Frühjahr	Herbst	Frühjahr	Herbst	Frühjahr	Herbst	Frühjahr	Herbst	Frühjahr	Herbst
				OST											
2011		2012		2013		2014		2015		2016		2017		2018	
Frühjahr	Herbst	Frühjahr	Herbst	Frühjahr	Herbst	Frühjahr	Herbst	Frühjahr	Herbst	Frühjahr	Herbst	Frühjahr	Herbst	Frühjahr	Herbst

Nr.	Name	Label	Erhebungszeitraum	Erhebungsrhythmus
-----	------	-------	-------------------	-------------------

2.4) **umsatz_vlj** total revenue two years ago West - Frühjahr 1965 bis Frühjahr 2001 jährlich

Wortlaut der Frage

Frühjahr 1965 - 2001	WEST	Beschreibung der Variable
--------------------------------	------	---------------------------

Allgemeine Angaben
(Netto-****)Jahresumsatz 19YY* _____ in 1000 DM/€**

Umsätze im vorletzten Jahr
 **"19YY" bedeutet das vorletzte Jahr
Beispiel:
 Wurde die Frage 1999 gestellt, bedeutet "19YY"="1997".

Zeitverlauf der Variable

1963	1964	1965	1966	1967	1968	1969	1970
Frühjahr	Herbst	Frühjahr	Herbst	Frühjahr	Herbst	Frühjahr	Herbst
		WEST*					
1971	1972	1973	1974	1975	1976	1977	1978
Frühjahr	Herbst	Frühjahr	Herbst	Frühjahr	Herbst	Frühjahr	Herbst
WEST*		WEST					
1979	1980	1981	1982	1983	1984	1985	1986
Frühjahr	Herbst	Frühjahr	Herbst	Frühjahr	Herbst	Frühjahr	Herbst
WEST							
1987	1988	1989	1990	1991	1992	1993	1994
Frühjahr	Herbst	Frühjahr	Herbst	Frühjahr	Herbst	Frühjahr	Herbst
WEST							
1995	1996	1997	1998	1999	2000	2001	2002
Frühjahr	Herbst	Frühjahr	Herbst	Frühjahr	Herbst	Frühjahr	Herbst
WEST							
2003	2004	2005	2006	2007	2008	2009	2010
Frühjahr	Herbst	Frühjahr	Herbst	Frühjahr	Herbst	Frühjahr	Herbst
2011	2012	2013	2014	2015	2016	2017	2018
Frühjahr	Herbst	Frühjahr	Herbst	Frühjahr	Herbst	Frühjahr	Herbst

**Zwischen Frühjahr 2000 und Frühjahr 2002 alle Angaben in DM oder Euro
 siehe 1.13) waehr

*** : In den Jahren 1964 bis 1972 fand zwischen der Frühjahrs- und Herbsthebung eine **Nacherhebung** statt.
 Hiermit sollte die Möglichkeit bestehen, die Einschätzungen und Angaben in der Frühjahrshebung auf tatsächliches Eintreten dieser überprüfen zu können.

In den Nacherhebungen zwischen 1965 und 1969 wurden der "Umsatz letztes bzw. vorletztes Jahr" nicht erfragt.

Stattdessen wurden aus der Frühjahrshebung die Umsätze letztes oder vorletztes Jahr (soweit verfügbar) herangezogen.

Achtung! Variable heißt hier "umsatz_vllj".

**** 1965-1970

Nr.	Name	Label	Erhebungszeitraum	Erhebungsrhythmus
2.5)	umsatz_lj	total revenue last year	West - ab Herbst 1964 Ost - ab Herbst 1992	halbjährlich unregelmäßig

Wortlaut der Frage

Herbst + Frühjahr 1964 - 1969 Allgemeine Angaben	WEST	Beschreibung der Variable
Netto-Jahresumsatz 19XX* _____ in 1000 DM		Umsatz letztes Jahr **"20XX" bedeutet das vergangene Jahr Beispiel: Wurde die Frage 2003 gestellt, bedeutet "20XX"="2002".

Herbst + Frühjahr seit 1970 Allgemeine Angaben	WEST	OST	Beschreibung der Variable
Jahresumsatz 20XX* _____ in 1000 DM/€**			**Zwischen Frühjahr 2000 und Frühjahr 2002 alle Angaben in DM oder Euro siehe 1.13) waehr

Zeitverlauf der Variable

1963	1964	1965	1966	1967	1968	1969	1970
Frühjahr	Herbst	Frühjahr	Herbst	Frühjahr	Herbst	Frühjahr	Herbst
		WEST***					
1971	1972	1973	1974	1975	1976	1977	1978
Frühjahr	Herbst	Frühjahr	Herbst	Frühjahr	Herbst	Frühjahr	Herbst
WEST***		WEST					
1979	1980	1981	1982	1983	1984	1985	1986
Frühjahr	Herbst	Frühjahr	Herbst	Frühjahr	Herbst	Frühjahr	Herbst
WEST							
1987	1988	1989	1990	1991	1992	1993	1994
Frühjahr	Herbst	Frühjahr	Herbst	Frühjahr	Herbst	Frühjahr	Herbst

*** : In den Jahren 1964 bis 1972 fand zwischen der Frühjahrs- und Herbsthebung eine **Nacherhebung** statt.
 Hiermit sollte die Möglichkeit bestehen, die Einschätzungen und Angaben in der Frühjahrshebung auf tatsächliches Eintreten dieser überprüfen zu können.

In den Herbsthebungen zwischen 1965 und 1969 wurden der "Umsatz letztes bzw. vorletztes Jahr" nicht erfragt.

Stattdessen wurden aus der Frühjahrshebung die Umsätze letztes oder vorletztes Jahr (soweit verfügbar) herangezogen.

Achtung! Variable heißt weiterhin "umsatz_lj".

WEST															
OST															
1995		1996		1997		1998		1999		2000		2001		2002	
Frühjahr	Herbst	Frühjahr	Herbst	Frühjahr	Herbst	Frühjahr	Herbst	Frühjahr	Herbst	Frühjahr	Herbst	Frühjahr	Herbst	Frühjahr	Herbst
WEST															
OST															
2003		2004		2005		2006*		2007		2008		2009		2010	
Frühjahr	Herbst	Frühjahr	Herbst	Frühjahr	Herbst	Frühjahr	Herbst	Frühjahr	Herbst	Frühjahr	Herbst	Frühjahr	Herbst	Frühjahr	Herbst
WEST															
OST															
2011		2012		2013		2014		2015		2016		2017		2018	
Frühjahr	Herbst	Frühjahr	Herbst	Frühjahr	Herbst	Frühjahr	Herbst	Frühjahr	Herbst	Frühjahr	Herbst	Frühjahr	Herbst	Frühjahr	Herbst
WEST															
OST															

*2006: Frühjahr Ost: nur sehr wenige Angaben, weil Umsatz nur bei Nachzüglern abgefragt (geringfügig anderer Fragebogen)

Nr.	Name	Label	Erhebungszeitraum	Erhebungsrhythmus
-----	------	-------	-------------------	-------------------

2.6) **umsatz_dj** total revenue this year West - Herbst 1971 bis Herbst 2001 jährlich
Ost - Herbst 1994 einmalig

Wortlaut der Frage

Herbst 1971- 1986 Allgemeine Angaben Netto-Jahresumsatz 19WW* _____ in 1000 DM	WEST	Beschreibung der Variable
Herbst 1987 - 2001 Allgemeine Angaben Jahresumsatz 19WW* _____ in 1000 DM/€**	WEST OST	Umsatz dieses Jahr **"19WW" bedeutet das aktuelle Jahr Beispiel: Wurde die Frage 1996 gestellt, bedeutet "19WW"="1996". **Zwischen Frühjahr 2000 und Herbst 2001 alle Angaben in DM oder Euro siehe 1.13) waehr

Zeitverlauf der Variable

1963		1964		1965		1966		1967		1968		1969		1970	
Frühjahr	Herbst	Frühjahr	Herbst	Frühjahr	Herbst	Frühjahr	Herbst	Frühjahr	Herbst	Frühjahr	Herbst	Frühjahr	Herbst	Frühjahr	Herbst
1971		1972		1973		1974		1975		1976		1977		1978	
Frühjahr	Herbst	Frühjahr	Herbst	Frühjahr	Herbst	Frühjahr	Herbst	Frühjahr	Herbst	Frühjahr	Herbst	Frühjahr	Herbst	Frühjahr	Herbst
WEST															
1979		1980		1981		1982		1983		1984		1985		1986	
Frühjahr	Herbst	Frühjahr	Herbst	Frühjahr	Herbst	Frühjahr	Herbst	Frühjahr	Herbst	Frühjahr	Herbst	Frühjahr	Herbst	Frühjahr	Herbst
WEST															
1987		1988		1989		1990		1991		1992		1993		1994	
Frühjahr	Herbst	Frühjahr	Herbst	Frühjahr	Herbst	Frühjahr	Herbst	Frühjahr	Herbst	Frühjahr	Herbst	Frühjahr	Herbst	Frühjahr	Herbst
WEST															
1995		1996		1997		1998		1999		2000		2001		2002	
Frühjahr	Herbst	Frühjahr	Herbst	Frühjahr	Herbst	Frühjahr	Herbst	Frühjahr	Herbst	Frühjahr	Herbst	Frühjahr	Herbst	Frühjahr	Herbst
WEST															
2003		2004		2005		2006		2007		2008		2009		2010	
Frühjahr	Herbst	Frühjahr	Herbst	Frühjahr	Herbst	Frühjahr	Herbst	Frühjahr	Herbst	Frühjahr	Herbst	Frühjahr	Herbst	Frühjahr	Herbst
2011		2012		2013		2014		2015		2016		2017		2018	
Frühjahr	Herbst	Frühjahr	Herbst	Frühjahr	Herbst	Frühjahr	Herbst	Frühjahr	Herbst	Frühjahr	Herbst	Frühjahr	Herbst	Frühjahr	Herbst

Nr.	Name	Label	Erhebungszeitraum	Erhebungsrhythmus
-----	------	-------	-------------------	-------------------

2.7) **beschfsp_lj** number of employees last year (focus of production) West - Frühjahr 1965 und Frühjahr 1966 jährlich

Wortlaut der Frage

Frühjahr 1965 + 1966 Allgemeine Angaben Fertigungsschwerpunkt: Beschäftigte 19XX* _____ (Ende September)	WEST	Beschreibung der Variable Beschäftigte im letzten Jahr (Fertigungsschwerpunkt) **"19XX" bedeutet das vergangene Jahr Beispiel: Wurde die Frage 1965 gestellt, bedeutet "19YY"="1964".
Zeitverlauf der Variable		

Nr.	Name	Label	Erhebungszeitraum	Erhebungsrhythmus
2.8)	umsatzfsp_lj	total revenue last year last year (focus of production)	West - Frühjahr 1965 und Frühjahr 1966	jährlich

Wortlaut der Frage

Frühjahr 1965 + 1966 Allgemeine Angaben Fertigungsschwerpunkt: Jahresumsatz 19XX* _____ in 1000 DM (Ende September)	WEST	Beschreibung der Variable Umsatz im letzten Jahr (Fertigungsschwerpunkt) **"19XX" bedeutet das vergangene Jahr Beispiel: Wurde die Frage 1965 gestellt, bedeutet "19YY"="1964".
Zeitverlauf der Variable		

3. Investitionen

3.1 Art der Investitionen

Nr.	Name	Label	Erhebungszeitraum	Erhebungsrhythmus
3.1.1)	invges_vlj	total investment two years ago	West - Frühjahr 1987 bis Frühjahr 2001 West - ab Frühjahr 2005 Ost - Frühjahr 1993, Frühjahr 1997	jährlich jährlich unregelmäßig

Wortlaut der Frage

Frühjahr 1965 - 1966 Brutto-Anlageinvestitionen im Inland (in 1000 DM) _____ 19YY* Investitionen insgesamt _____ (einschl. im Bau befindlicher (ohne Wohnungsbauten))	WEST	Beschreibung der Variable Gesamtinvestitionen vorletztes Jahr **"19YY" bedeutet das vorletzte Jahr Beispiel: Wurde die Frage 1999 gestellt, bedeutet "19YY"="1997".
Frühjahr 1971 - 1984 Brutto-Anlageinvestitionen (in 1000 DM) _____ 19YY* Insgesamt _____		
Frühjahr 1967 - 1969 & 1985 - 2001 Bruttoanlageinvestitionen (in 1000 Euro/DM**) _____ 19YY* Investitionen insgesamt _____		
Frühjahr seit 2005 Brutto-Anlageinvestitionen (Ausrüstungen und Bauten) _____ 20YY* (ist) (in 1000 Euro)		**Zwischen Herbst 1999 und Herbst 2001 alle Angaben in DM oder Euro siehe 1.13) waehr

Herbst

2004 - 2011

Bruttoanlageinvestitionen (Ausrüstungen und Bauten)20XX* _____
(in 1000 Euro)**Frühjahr**

1987 - 2001

Bruttoanlageinvestitionen (in 1000 Euro/DM)**

20XX*

Investitionen insgesamt _____

Frühjahr

2002 - 2004

Brutto-Anlageinvestitionen (Zugänge 20XX*) in:

Der Wert der Investitionen errechnet sich aus der Summe der Variablen 3.1.6) invbb_lj und 3.1.10) invgm_lj

Frühjahr

seit 2005

Bruttoanlageinvestitionen (Ausrüstungen und Bauten)20XX*
(Ist bzw. Schätzung)
(in 1000 Euro)Investitionen insgesamt _____
(Summe der Investitionen in
Ausrüstungen und Bauten)**Zwischen Herbst 1999 und Herbst 2001
alle Angaben in DM oder Euro
siehe 1.13) waehr**Herbst**

1992 - 1994

Investitionen in Sachanlagen (ohne gebraucht erworbene Bauten und Ausrüstungsgüter)Im Jahr 19XX*
(ggfs. grobe Schätzung)
(TDM)

Bilanzierte Zugänge an Sachanlagen insges. _____ (TDM)

Herbst

1999

Investitionen in Sachanlagen (inkl. im Bau befindliche Anlagen)Im Jahr 1998
(Ist)
(TDM**)

Gekaufte Investitionsgüter, Zugänge*** _____ (TDM**)

Herbst

2000

Investitionen in Sachanlagen (inkl. im Bau befindliche Anlagen)

1999 (Ist)

Gekaufte (sowie auch selbsterstellte) Investitionsgüter, Zugänge insgesamt _____ (TDM**)

Herbst

2011 - 2012

Investitionen in Sachanlagen (in 1000 Euro)
(ohne gebraucht zugegangene Investitionsgüter)

20XX* (Ist bzw. Schätzung)

Gekaufte/selbsterstellte Investitionsgüter, Zugänge insgesamt _____ (in 1000 Euro)

Frühjahr

1993

Investitionen in Sachanlagen (ohne gebraucht erworbene Bauten und Ausrüstungsgüter)

Im Jahr 1992

Bilanzierte Zugänge an Sachanlagen insges. _____ (TDM)

Frühjahr

1994

Investitionen in Sachanlagen

Im Jahr 1993

Im Produktionsunternehmen bilanzierte Zugänge an Sachanlagen insges. _____ (TDM)

Frühjahr

1995 - 1996

Investitionen in Sachanlagen

Im Jahr 19XX*

Summe der im Unternehmen bilanzierten Zugänge an Sachanlagen _____ (TDM)

Frühjahr

1997

Investitionen in Sachanlagen

im Jahr 1996

Bilanzierte Zugänge an Sachanlagen insgesamt _____ (TDM)

Frühjahr

1998

Investitionen in Sachanlagen (ohne gebraucht erworbene Investitionsgüter)

1997

Zugänge gekaufter Investitionsgüter insgesamt, im Jahr... _____ (TDM)

Frühjahr

1999

OST

Investitionen in Sachanlagen (ohne gebraucht erworbene Investitionsgüter)	Zugänge im Jahr 1998 (ist)
gekaufte Investitionsgüter insgesamt _____	(TDM)
Frühjahr 2000 - 2001, 2003 - 2012	
Investitionen in Sachanlagen (ohne gebraucht erworbene Investitionsgüter)	20XX* (ist)
Gekaufte/selbsterstellte Investitionsgüter, Zugänge insgesamt _____	(TDM**)
Frühjahr 2013	
Brutto-Anlageinvestitionen	20XX* (ist bzw. Schätzung) (in 1000 Euro)
Investitionen insgesamt _____	

Frühjahr 2014	WEST	OST
Brutto-Anlageinvestitionen (Ausrüstung und Bauten)	20XX* (ist bzw. Schätzung) (in 1000 Euro)	
Investitionen insgesamt _____		
Frühjahr seit 2015		
Brutto-Anlageinvestitionen (Ausrüstung und Bauten)	20XX* (ist bzw. vorl. Ist) (in 1000 Euro)	
Investitionen insgesamt _____		
Herbst seit 2014		
Brutto-Anlageinvestitionen (Ausrüstung und Bauten)	20XX* (ist, in 1000 Euro)	

Zeitverlauf der Variable

1987	1988	1989	1990	1991	1992	1993	1994
Frühjahr	Herbst	Frühjahr	Herbst	Frühjahr	Herbst	Frühjahr	Herbst
WEST						OST	
1995	1996	1997	1998	1999	2000	2001	2002
Frühjahr	Herbst	Frühjahr	Herbst	Frühjahr	Herbst	Frühjahr	Herbst
WEST						OST	
2003	2004	2005	2006	2007	2008	2009	2010
Frühjahr	Herbst	Frühjahr	Herbst	Frühjahr	Herbst	Frühjahr	Herbst
WEST						OST	
2011	2012	2013	2014	2015	2016	2017	2018
Frühjahr	Herbst	Frühjahr	Herbst	Frühjahr	Herbst	Frühjahr	Herbst
WEST						OST	

Nr.	Name	Label	Erhebungszeitraum	Erhebungsrhythmus
3.1.3)	invges_dj	total investment this year	West - ab Herbst 1987 Ost - ab Herbst 1992	unregelmäßig unregelmäßig

Wortlaut der Frage

Herbst 1987 - 2001	WEST	Beschreibung der Variable
Allgemeine Angaben (ohne Niederlassungen im Ausland)		Gesamtinvestitionen dieses Jahr
Anlageinvestitionen 19WW*/20WW* _____ in 1000 DM/€** (Zugänge auf Anlagekonten)		**"20WW" bedeutet das aktuelle Jahr Beispiel: Wurde die Frage 2000 gestellt, bedeutet "20WW"="2000".
Herbst 2002 - 2011		**Zwischen Frühjahr 2000 und Herbst 2001 alle Angaben in DM oder Euro siehe 1.13) wahr
Bruttoanlageinvestitionen (Ausrüstungen und Bauten)		
20WW* _____ (in 1000 Euro)		
Frühjahr seit 2005		

Bruttoanlageinvestitionen (Ausrüstungen und Bauten)	20WW* (Plan bzw. Erwartung) (in 1000 Euro)
Investitionen insgesamt (Summe der Investitionen in Ausrüstungen und Bauten)	_____

Herbst 1992 - 1994	OST
Investitionen in Sachanlagen (ohne gebraucht erworbene Bauten und Ausrüstungsgüter)	Erwartungen für 19WW* (ggfs. grobe Schätzung)
Bilanzierte Zugänge an Sachanlagen insges. _____	(TDM)
Herbst 1995 - 1996	
Investitionen in Sachanlagen	19WW* (Schätzung)
Summe der im Unternehmen bilanzierten Zugänge an Sachanlagen _____	(TDM)
Herbst 1997 - 1998	
Erwartete/geplante Investitionen in Sachanlagen	19WW* (Schätzung)
Zugänge gekaufter Investitionsgüter insgesamt im Jahr... _____	(TDM)
Herbst 1999	
Investitionen in Sachanlagen (ohne gebraucht zugegangene Investitionsgüter)	im ges. Jahr 1999 (Schätzung)
Gekaufte Investitionsgüter, Zugänge _____	(TDM**)
Herbst 2000	
Investitionen in Sachanlagen (ohne gebraucht zugegangene Investitionsgüter)	Schätzung für 2000
Gekaufte (sowie auch selbsterstellte) Investitionsgüter, Zugänge insgesamt _____	(TDM**)
Herbst 2001, 2004 - 2005, 2007 - 2009	
Investitionen in Sachanlagen (inkl. im Bau befindliche Anlagen) (ohne gebraucht zugegangene Investitionsgüter)	20WW* (Schätzung) in Tausend
Gekaufte/selbsterstellte Investitionsgüter, Zugänge insgesamt _____	(DM) (Euro)
Herbst 2002 - 2003, 2006	
Bruttoanlageinvestitionen (Ausrüstungen und Bauten)	
20WW* _____	(in 1000 Euro)
Herbst 2010	
Investitionen in Sachanlagen (in 1000 Euro) (ohne gebraucht zugegangene Investitionsgüter)	20WW* (Schätzung)
Gekaufte/selbsterstellte Investitionsgüter, Zugänge insgesamt _____	(in 1000 Euro)
Frühjahr 1993	
Investitionen in Sachanlagen (ohne gebraucht erworbene Bauten und Ausrüstungsgüter)	Planung für 1993 (ggfs. Schätzung)
Bilanzierte Zugänge an Sachanlagen insges. _____	(TDM)
Frühjahr 1994	
Investitionen in Sachanlagen	Planung für 1994 (ggfs. Schätzung)
Im Produktionsunternehmen bilanzierte Zugänge an Sachanlagen insges. _____	(TDM)
Frühjahr 1995 - 1996	
Investitionen in Sachanlagen	im Jahr 19WW* (Schätzung)
Summe der im Unternehmen bilanzierten Zugänge an Sachanlagen _____	(TDM)
Frühjahr 1997	
Investitionen in Sachanlagen	Erwartung für 1997
Bilanzierte Zugänge an Sachanlagen insges. _____	(TDM)
Frühjahr 1998	
Investitionen in Sachanlagen (ohne gebraucht erworbene Investitionsgüter)	1998 (Erwartungen)
Zugänge gekaufter Investitionsgüter insgesamt, im Jahr... _____	(TDM)

Frühjahr
1999

Investitionen in Sachanlagen (ohne gebraucht erworbene Investitionsgüter) Zugänge im Jahr 1999 (ist)

gekauft Investitionsgüter insgesamt _____ (TDM)

Frühjahr
2000 - 2001, 2003 - 2012

Investitionen in Sachanlagen (ohne gebraucht zugewandene Investitionsgüter) Erwartungen für 20WW* (ist)

Gekaufte/selbsterstellte Investitionsgüter, Zugänge insgesamt _____ (TDM**)

Frühjahr
2013

Brutto-Anlageinvestitionen

20WW* (Plan bzw. Erwartung) (in 1000 Euro)

Investitionen insgesamt _____ (TDM**)

Frühjahr
seit 2013

Brutto-Anlageinvestitionen (Ausrüstungen und Bauten)

20WW* (Plan bzw. Erwartung) (in 1000 Euro)

Investitionen insgesamt _____ (TDM**)

Herbst
seit 2014

Brutto-Anlageinvestitionen (Ausrüstung und Bauten)

20WW* (Schätzung, in 1000 Euro)

Zeitverlauf der Variable

1987	1988	1989	1990	1991	1992	1993	1994
Frühjahr	Herbst	Frühjahr	Herbst	Frühjahr	Herbst	Frühjahr	Herbst
WEST				OST			
1995	1996	1997	1998	1999	2000	2001	2002
Frühjahr	Herbst	Frühjahr	Herbst	Frühjahr	Herbst	Frühjahr	Herbst
WEST				OST			
2003	2004	2005	2006	2007	2008	2009	2010
Frühjahr	Herbst	Frühjahr	Herbst	Frühjahr	Herbst	Frühjahr	Herbst
WEST				OST			
2011	2012	2013	2014	2015	2016	2017	2018
Frühjahr	Herbst	Frühjahr	Herbst	Frühjahr	Herbst	Frühjahr	Herbst
WEST				OST			

Nr.	Name	Label	Erhebungszeitraum	Erhebungsrhythmus
3.1.4)	invges_nj	total investment next year	West - ab Herbst 2003 Ost - ab Herbst 1992	jährlich jährlich

Wortlaut der Frage

<p>Herbst 2002 - 2004</p> <p>Bruttoanlageinvestitionen (Ausrüstungen und Bauten)</p> <p>geplante Investitionen 20VV* _____ (gegebenenfalls genügen Schätzungen) (in 1000 Euro)</p> <hr/> <p>Herbst seit 2005</p> <p>Bruttoanlageinvestitionen (Ausrüstungen und Bauten)</p> <p>20VV* _____ (gegebenenfalls genügen Schätzungen) (in 1000 Euro)</p>	<p>WEST</p> <p>Beschreibung der Variable</p> <p>Gesamtinvestitionen nächstes Jahr</p> <p>**"20VV" bedeutet das nächste Jahr</p> <p>Beispiel: Wurde die Frage 1995 gestellt, bedeutet "19VV"="1996".</p> <p>**Zwischen Frühjahr 2000 und Herbst 2001 alle Angaben in DM oder Euro siehe 1.13) waehr</p> <p>Werte wurden am 18.01.2012 aus Plausibilitätsgründen korrigiert und für das Jahr 2002 mit dem Faktor 1.95583 in DM umgerechnet.</p> <p>***1997 Zusatz "Erwartete/geplante"</p>
<p>Herbst 1992 - 1994</p> <p>Investitionen in Sachanlagen (ohne gebraucht erworbene Bauten und Ausrüstungsgüter)</p> <p>Planungen für 19VV* (ggfs. grobe Schätzung)</p>	<p>OST</p>

2003		2004		2005		2006		2007		2008		2009		2010	
Frühjahr	Herbst	Frühjahr	Herbst	Frühjahr	Herbst	Frühjahr	Herbst	Frühjahr	Herbst	Frühjahr	Herbst	Frühjahr	Herbst	Frühjahr	Herbst
				WEST											
2011		2012		2013		2014		2015		2016		2017		2018	
Frühjahr	Herbst	Frühjahr	Herbst	Frühjahr	Herbst	Frühjahr	Herbst	Frühjahr	Herbst	Frühjahr	Herbst	Frühjahr	Herbst	Frühjahr	Herbst
WEST				OST											

Nr.	Name	Label	Erhebungszeitraum	Erhebungsrhythmus
3.1.6)	invbb_lj	investments in buildings last year	West - ab Frühjahr 1965 Ost - ab Herbst 1992	jährlich unregelmäßig

Wortlaut der Frage

Frühjahr	WEST	Beschreibung der Variable
1987 - 2001		
Brutto-Anlageinvestitionen (in 1000 Euro/DM**)	19XX*	Investitionen in Betriebsbauten letztes Jahr
Betriebsbauten einschl. der in Bau befindlichen (ohne Wohnungsbauten, ohne unbebaute Grundstücke)		**"19XX" bedeutet das letzte Jahr
Frühjahr		Beispiel: Wurde die Frage 1998 gestellt, bedeutet "19XX"="1997".
2002 - 2004		**Zwischen Frühjahr 2000 und Herbst 2001 alle Angaben in DM oder Euro siehe 1.13) waehr
Brutto-Anlageinvestitionen (Zugänge 20XX*) in		
Betriebsbauten (in 1000 Euro)		
Frühjahr		
seit 2005	20XX*	
Brutto-Anlageinvestitionen (Ausrüstungen und Bauten)	(Ist bzw. Schätzung) (in 1000 Euro)	
Betriebsbauten		
Herbst	OST	
1992-1993		
Investitionen in Sachanlagen (ohne gebraucht erworbene Bauten und Ausrüstungsgüter)	Im Jahr 19XX*	
Bilanzierte Zugänge an Sachanlagen insges. darunter: Betriebs- und Geschäftsgebäude	(TDM)	
Herbst		
1994		
Investitionen in Sachanlagen (ohne gebraucht erworbene Bauten und Ausrüstungsgüter)	Im Jahr 1993	
Bilanzierte Zugänge an Sachanlagen insges. darunter: bauliche Investitionen (Immobilien)	(TDM)	
Herbst		
1999		
Investitionen in Sachanlagen (ohne gebraucht zugegangene Investitionsgüter)	Im Jahr 1998 (Ist)	
Gekaufte Investitionsgüter, Zugänge darunter: bauliche Investitionen/Reparaturen	(TDM**)	
Herbst		
2000		
Investitionen in Sachanlagen (ohne gebraucht zugegangene Investitionsgüter)	1999 (Ist)	
Gekaufte (sowie auch selbsterstellte) Investitions- güter, Zugänge insgesamt darunter: bauliche Investitionen (inkl. Baumaß- nahmen am Bestand)	(TDM**)	
Herbst		
2011		
Investitionen in Sachanlagen (in T Euro)	20XX* (Ist)	
Gekaufte/selbsterstellte Investitionsgüter, Zugänge insgesamt darunter: bauliche Investitionen (inkl. Baumaß- nahmen am Bestand)	(in 1000 Euro)	
Frühjahr		
1993		
Investitionen in Sachanlagen (ohne gebraucht erworbene Bauten und Ausrüstungsgüter)	Im Jahr 1992	
Bilanzierte Zugänge an Sachanlagen insges. darunter: Betriebs- und Geschäftsgebäude	(TDM)	
Frühjahr		
1994		
Investitionen in Sachanlagen	Im Jahr 1993	

Im Produktionsunternehmen bilanzierte Zugänge an Sachanlagen insges. darunter: bauliche Investitionen (Immobilien) _____ (TDM)	
Frühjahr 1995 - 1996	
Investitionen in Sachanlagen	Im Jahr 19XX*
Summe der im Unternehmen bilanzierten Zugänge an Sachanlagen Anteil baulicher Investitionen an dieser Summe _____ (TDM)	
Frühjahr 1997	
Investitionen in Sachanlagen	im Jahr 1996
Bilanzierte Zugänge an Sachanlagen insgesamt darunter: bauliche Investitionen (Immobilien) _____ (TDM)	
Frühjahr 1998	
Investitionen in Sachanlagen (ohne gebraucht erworbene Investitionsgüter)	1997
Zugänge gekaufter Investitionsgüter insgesamt, im Jahr... darunter: bauliche Investitionen _____ (TDM)	
Frühjahr 1999	
Investitionen in Sachanlagen (ohne gebraucht erworbene Investitionsgüter)	Zugänge im Jahr 1998 (ist)
gekaufte Investitionsgüter insgesamt davon: bauliche Investitionen/Reparaturen _____ (TDM)	
Frühjahr 2000 - 2001, 2003 - 2004, 2006 - 2012	
Investitionen in Sachanlagen (ohne gebraucht erworbene Investitionsgüter)	20XX* (ist)
Gekaufte/selbsterstellte Investitionsgüter, Zugänge insgesamt darunter: bauliche Investitionen (inkl. Baumaßnahmen am Bestand) _____ (TDM**)	
Frühjahr 2002	
Allgemeine Angaben und Investitionen für das Geschäftsjahr (GJ) 2001	
Betriebsbauten _____ (in 1000 DM/Euro**)	
Frühjahr 2013	
Brutto-Anlageinvestitionen	20XX* (Ist bzw Schätzung) (in 1000 Euro)
Betriebsbauten _____ (in 1000 Euro)	

Frühjahr 2014	WEST	OST
Brutto-Anlageinvestitionen (Ausrüstungen und Bauten)		
Betriebsbauten _____ (in 1000 Euro)		
Frühjahr seit 2015		
Brutto-Anlageinvestitionen (Ausrüstung und Bauten)	20XX* (ist bzw. vorl. Ist) (in 1000 Euro)	
Betriebsbauten _____		

Zeitverlauf der Variable

1963		1964		1965		1966		1967		1968		1969		1970	
Frühjahr	Herbst	Frühjahr	Herbst	Frühjahr	Herbst	Frühjahr	Herbst	Frühjahr	Herbst	Frühjahr	Herbst	Frühjahr	Herbst	Frühjahr	Herbst
				WEST											

2011		2012		2013		2014		2015		2016		2017		2018	
Frühjahr	Herbst	Frühjahr	Herbst	Frühjahr	Herbst	Frühjahr	Herbst	Frühjahr	Herbst	Frühjahr	Herbst	Frühjahr	Herbst	Frühjahr	Herbst
WEST															
OST															

Nr.	Name	Label	Erhebungszeitraum	Erhebungsrhythmus
-----	------	-------	-------------------	-------------------


3.1.8) **invbb_nj** investments in buildings next year Ost - ab Herbst 1992 jährlich

Wortlaut der Frage

Herbst	OST	Beschreibung der Variable
Herbst 1992 Investitionen in Sachanlagen (ohne gebraucht erworbene Bauten und Ausrüstungsgüter) Bilanzierte Zugänge an Sachanlagen insges. darunter: Betriebs- und Geschäftsgebäude _____ (TDM) Planung für 1993 (ggfls. grobe Schätzung)		Investitionen in Betriebsbauten nächstes Jahr **"19VV" bedeutet das nächste Jahr Beispiel: Wurde die Frage 1993 gestellt, bedeutet "19VV"="1994". **Zwischen Frühjahr 2000 und Herbst 2001 alle Angaben in DM oder Euro siehe 1.13) waehr
Herbst 1993 Investitionen in Sachanlagen (ohne gebraucht erworbene Bauten und Ausrüstungsgüter) Bilanzierte Zugänge an Sachanlagen insges. darunter: Betriebs- und Geschäftsgebäude _____ (TDM) Planung für 1994 (ggfs. Schätzung)		
Herbst 1994 Investitionen in Sachanlagen (ohne gebraucht erworbene Bauten und Ausrüstungsgüter) Bilanzierte Zugänge an Sachanlagen insges. darunter: bauliche Investitionen (Immobilien) _____ (TDM) Erwartung für 1995 (ggfs. Schätzung)		
Herbst 1995 - 1996 Investitionen in Sachanlagen Summe der im Unternehmen bilanzierten Zugänge an Sachanlagen Anteil baulicher Investitionen an dieser Summe _____ (TDM) Erwartungen für 19VV*		
Herbst 1997 - 1998 Erwartete/geplante Investitionen in Sachanlagen Zugänge gekaufter Investitionsgüter insgesamt im Jahr... darunter: bauliche Investitionen _____ (TDM) 19VV* (Erwartung)		
Herbst 1999 Investitionen in Sachanlagen (ohne gebraucht zugegangene Investitionsgüter) Gekaufte Investitionsgüter, Zugänge darunter: bauliche Investitionen/Reparaturen _____ (TDM) Erwartung für 2000		
Herbst 2000 Investitionen in Sachanlagen (ohne gebraucht zugegangene Investitionsgüter) Gekaufte (sowie auch selbsterstellte) Investitionsgüter, Zugänge insgesamt darunter: bauliche Investitionen (inkl. Baumaßnahmen am Bestand) _____ (TDM**) Erwartung für 2001		
Herbst 2001, 2004 - 2005, 2007-2012 Investitionen in Sachanlagen (ohne gebraucht zugegangene Investitionsgüter) Gekaufte/selbsterstellte Investitionsgüter, Zugänge insgesamt darunter: bauliche Investitionen (inkl. Baumaßnahmen am Bestand) _____ (DM/Euro**) Erwartung für 2002 in Tausend		

Zeitverlauf der Variable

1987		1988		1989		1990		1991		1992		1993		1994	
Frühjahr	Herbst	Frühjahr	Herbst	Frühjahr	Herbst	Frühjahr	Herbst	Frühjahr	Herbst	Frühjahr	Herbst	Frühjahr	Herbst	Frühjahr	Herbst
										OST					

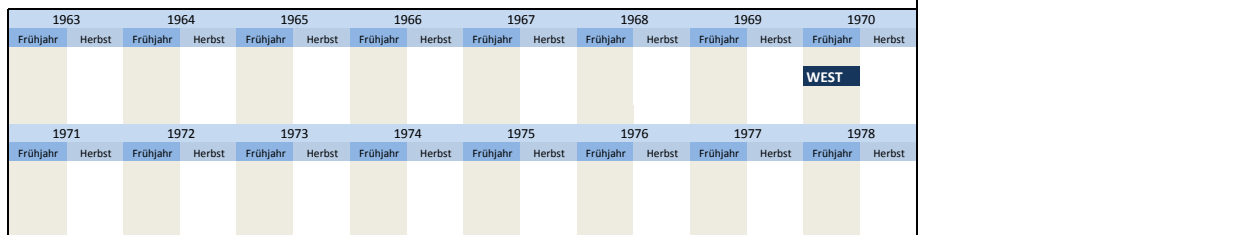


Nr.	Name	Label	Erhebungszeitraum	Erhebungsrhythmus
3.1.9)	invwb_lj	investments in residential buildings last year	West - Frühjahr 1970	einmalig

Wortlaut der Frage

Frühjahr 1970	WEST	Beschreibung der Variable
Brutto-Anlageinvestitionen (in 1000 DM) 1969 Außerdem: Wohnungsbauten _____		Investitionen in Wohnungsbauten letztes Jahr Also Investitionen in 1969

Zeitverlauf der Variable

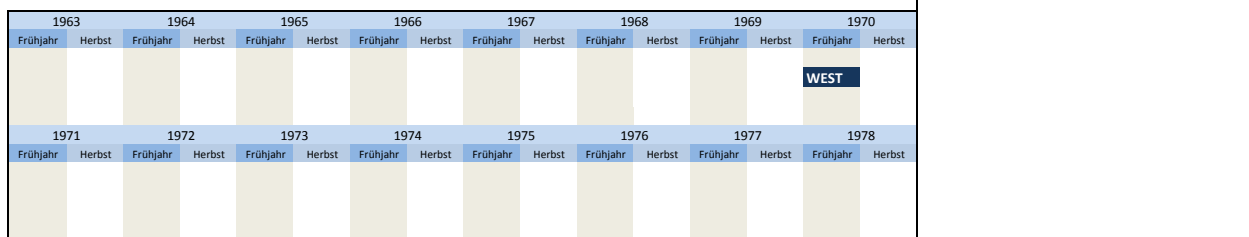


Nr.	Name	Label	Erhebungszeitraum	Erhebungsrhythmus
3.1.10)	invwb_vlj	investments in residential buildings two years ago	West - Frühjahr 1970	einmalig

Wortlaut der Frage

Frühjahr 1970	WEST	Beschreibung der Variable
Brutto-Anlageinvestitionen (in 1000 DM) 1968 Außerdem: Wohnungsbauten _____		Investitionen in Wohnungsbauten vorletztes Jahr Also Investitionen in 1968

Zeitverlauf der Variable



Nr.	Name	Label	Erhebungszeitraum	Erhebungsrhythmus
3.1.11)	invgm_vlj	investments in equipment and machinery two years ago	West - Frühjahr 1987 bis Frühjahr 2001 West - ab Frühjahr 2005	jährlich jährlich

Wortlaut der Frage

Frühjahr 1987 - 2001	WEST	Beschreibung der Variable
Brutto-Anlageinvestitionen (in 1000 Euro/DM**) 19YY* Geräte und Maschinen einschl. der selbsterstellten Anlagen _____ <small>Fahrzeugs-, Betriebs- und Geschäftsausstattung usw.</small>		Investitionen in Geräte und Maschinen vorletztes Jahr **"19YY" bedeutet das vorletzte Jahr Beispiel: Wurde die Frage 1998 gestellt, bedeutet "19YY"="1996".
Frühjahr seit 2005 Brutto-Anlageinvestitionen (Ausrüstungen und Bauten) 20YY* (ist) (in 1000 Euro) Ausrüstungen _____		**Zwischen Frühjahr 2000 und Herbst 2001 alle Angaben in DM oder Euro siehe 1.13) wahr

Frühjahr 2013	OST
Brutto-Anlageinvestitionen	20YY* (Ist) (in 1000 Euro)
Ausrüstungen	

Frühjahr seit 2014	WEST OST
Brutto-Anlageinvestitionen (Ausrüstungen und Bauten)	20YY* (Ist) (in 1000 Euro)
Ausrüstungen	

Zeitverlauf der Variable

1987		1988		1989		1990		1991		1992		1993		1994	
Frühjahr	Herbst	Frühjahr	Herbst	Frühjahr	Herbst	Frühjahr	Herbst	Frühjahr	Herbst	Frühjahr	Herbst	Frühjahr	Herbst	Frühjahr	Herbst
WEST															
1995		1996		1997		1998		1999		2000		2001		2002	
Frühjahr	Herbst	Frühjahr	Herbst	Frühjahr	Herbst	Frühjahr	Herbst	Frühjahr	Herbst	Frühjahr	Herbst	Frühjahr	Herbst	Frühjahr	Herbst
WEST															
2003		2004		2005		2006		2007		2008		2009		2010	
Frühjahr	Herbst	Frühjahr	Herbst	Frühjahr	Herbst	Frühjahr	Herbst	Frühjahr	Herbst	Frühjahr	Herbst	Frühjahr	Herbst	Frühjahr	Herbst
			WEST												
2011		2012		2013		2014		2015		2016		2017		2018	
Frühjahr	Herbst	Frühjahr	Herbst	Frühjahr	Herbst	Frühjahr	Herbst	Frühjahr	Herbst	Frühjahr	Herbst	Frühjahr	Herbst	Frühjahr	Herbst
WEST				OST											

Nr.	Name	Label	Erhebungszeitraum	Erhebungsrhythmus
3.1.12)	invgm_lj	investments in equipment and machinery last year	West - ab Frühjahr 1987 Ost - Frühjahr 2002	jährlich einmalig

Wortlaut der Frage

Frühjahr 1987 - 2001	WEST	Beschreibung der Variable
Brutto-Anlageinvestitionen (in 1000 Euro/DM**)	19XX*	Investitionen in Geräte und Maschinen letztes Jahr
Geräte und Maschinen einschl. der selbsterstellten Anlagen Fahrzeugs-, Betriebs- und Geschäftsausstattung usw.		**"19XX" bedeutet das letzte Jahr Beispiel: Wurde die Frage 1998 gestellt, bedeutet "19XX"="1997".
Frühjahr 2002 - 2004		**Zwischen Frühjahr 2000 und Herbst 2001 alle Angaben in DM oder Euro siehe 1.13) wahr
Brutto-Anlageinvestitionen (Zugänge 20XX*) in		
Ausrüstungen	(in 1000 Euro)	
Frühjahr seit 2005		
Brutto-Anlageinvestitionen (Ausrüstungen und Bauten)	20XX* (Ist bzw. Schätzung) (in 1000 Euro)	
Ausrüstungen		
Frühjahr 2002	OST	
Allgemeine Angaben und Investitionen für das Geschäftsjahr (GJ) 2001		
Ausrüstungen	(in 1000 DM/Euro**)	
Frühjahr 2013		
Brutto-Anlageinvestitionen	20XX* (Ist bzw. Schätzung) (in 1000 Euro)	
Ausrüstungen		
Frühjahr seit 2014	WEST OST	
Brutto-Anlageinvestitionen (Ausrüstungen und Bauten)		

20XX* (Ist bzw. Schätzung) (in 1000 Euro)
Ausrüstungen

Zeitverlauf der Variable

1987		1988		1989		1990		1991		1992		1993		1994	
Frühjahr	Herbst	Frühjahr	Herbst	Frühjahr	Herbst	Frühjahr	Herbst	Frühjahr	Herbst	Frühjahr	Herbst	Frühjahr	Herbst	Frühjahr	Herbst
WEST															
1995		1996		1997		1998		1999		2000		2001		2002	
WEST															OST
2003		2004		2005		2006		2007		2008		2009		2010	
WEST															
2011		2012		2013		2014		2015		2016		2017		2018	
WEST				OST											

Nr.	Name	Label	Erhebungszeitraum	Erhebungsrhythmus
-----	------	-------	-------------------	-------------------

3.1.13)	invgm_dj	investments in equipment and machinery this year	West - ab Frühjahr 2005	jährlich
---------	----------	--	-------------------------	----------

Wortlaut der Frage

Frühjahr seit 2005 Brutto-Anlageinvestitionen (Ausrüstungen und Bauten) Ausrüstungen	20WW* (Plan bzw. Erwartung) (in 1000 Euro)	WEST	Beschreibung der Variable Investitionen in Geräte und Maschinen dieses Jahr **"20WW" bedeutet das aktuelle Jahr Beispiel: Wurde die Frage 2006 gestellt, bedeutet "20WW"="2006".
--	---	-------------	--

Frühjahr 2013 Brutto-Anlageinvestitionen Ausrüstungen	20WW* (Plan bzw. Erwartung) (in 1000 Euro)	OST
---	---	------------

Frühjahr seit 2014 Brutto-Anlageinvestitionen (Ausrüstungen und Bauten) Ausrüstungen	20WW* (Plan bzw. Erwartung) (in 1000 Euro)	WEST	OST
--	---	-------------	------------

Zeitverlauf der Variable

1987		1988		1989		1990		1991		1992		1993		1994	
Frühjahr	Herbst	Frühjahr	Herbst	Frühjahr	Herbst	Frühjahr	Herbst	Frühjahr	Herbst	Frühjahr	Herbst	Frühjahr	Herbst	Frühjahr	Herbst
1995		1996		1997		1998		1999		2000		2001		2002	
2003		2004		2005		2006		2007		2008		2009		2010	
				WEST											
2011		2012		2013		2014		2015		2016		2017		2018	
WEST				OST											

Nr.	Name	Label	Erhebungszeitraum	Erhebungsrhythmus
-----	------	-------	-------------------	-------------------

3.1.14) invges_dj1

scheduled investments yes / no

West - Frühjahr 1987 bis Frühjahr 2001

jährlich

Wortlaut der Frage

Frühjahr 1987 -2001 Investitionen insgesamt (einschl. Evtl. Bauinvestitionen) Wir werden 20WW* Investitionen durchführen ja [1] <input type="checkbox"/> nein [2] <input type="checkbox"/>	WEST	Beschreibung der Variable Durchführung von Investitionen geplant ja / nein ***20WW" bedeutet das aktuelle Jahr Beispiel: Wurde die Frage 2000 gestellt, bedeutet "20WW"="2000".																																																																																																																																																																																																
Zeitverlauf der Variable																																																																																																																																																																																																		
<table border="1" style="width: 100%; text-align: center; font-size: small;"> <thead> <tr> <th colspan="2">1987</th> <th colspan="2">1988</th> <th colspan="2">1989</th> <th colspan="2">1990</th> <th colspan="2">1991</th> <th colspan="2">1992</th> <th colspan="2">1993</th> <th colspan="2">1994</th> </tr> <tr> <th>Frühjahr</th><th>Herbst</th> <th>Frühjahr</th><th>Herbst</th> <th>Frühjahr</th><th>Herbst</th> <th>Frühjahr</th><th>Herbst</th> <th>Frühjahr</th><th>Herbst</th> <th>Frühjahr</th><th>Herbst</th> <th>Frühjahr</th><th>Herbst</th> <th>Frühjahr</th><th>Herbst</th> </tr> </thead> <tbody> <tr> <td colspan="2" style="background-color: #003366; color: white;">WEST</td> <td colspan="2" style="background-color: #003366; color: white;">WEST</td> <td colspan="2" style="background-color: #003366; color: white;">WEST</td> <td colspan="2" style="background-color: #003366; color: white;">WEST</td> <td colspan="2" style="background-color: #003366; color: white;">WEST</td> <td colspan="2" style="background-color: #003366; color: white;">WEST</td> <td colspan="2" style="background-color: #003366; color: white;">WEST</td> <td colspan="2" style="background-color: #003366; color: white;">WEST</td> </tr> <tr> <th colspan="2">1995</th> <th colspan="2">1996</th> <th colspan="2">1997</th> <th colspan="2">1998</th> <th colspan="2">1999</th> <th colspan="2">2000</th> <th colspan="2">2001</th> <th colspan="2">2002</th> </tr> <tr> <th>Frühjahr</th><th>Herbst</th> <th>Frühjahr</th><th>Herbst</th> <th>Frühjahr</th><th>Herbst</th> <th>Frühjahr</th><th>Herbst</th> <th>Frühjahr</th><th>Herbst</th> <th>Frühjahr</th><th>Herbst</th> <th>Frühjahr</th><th>Herbst</th> <th>Frühjahr</th><th>Herbst</th> </tr> <tr> <td colspan="2" style="background-color: #003366; color: white;">WEST</td> <td colspan="2" style="background-color: #003366; color: white;">WEST</td> <td colspan="2" style="background-color: #003366; color: white;">WEST</td> <td colspan="2" style="background-color: #003366; color: white;">WEST</td> <td colspan="2" style="background-color: #003366; color: white;">WEST</td> <td colspan="2" style="background-color: #003366; color: white;">WEST</td> <td colspan="2" style="background-color: #003366; color: white;">WEST</td> <td colspan="2" style="background-color: #003366; color: white;">WEST</td> </tr> <tr> <th colspan="2">2003</th> <th colspan="2">2004</th> <th colspan="2">2005</th> <th colspan="2">2006</th> <th colspan="2">2007</th> <th colspan="2">2008</th> <th colspan="2">2009</th> <th colspan="2">2010</th> </tr> <tr> <th>Frühjahr</th><th>Herbst</th> <th>Frühjahr</th><th>Herbst</th> <th>Frühjahr</th><th>Herbst</th> <th>Frühjahr</th><th>Herbst</th> <th>Frühjahr</th><th>Herbst</th> <th>Frühjahr</th><th>Herbst</th> <th>Frühjahr</th><th>Herbst</th> <th>Frühjahr</th><th>Herbst</th> </tr> <tr> <td colspan="2" style="background-color: #003366; color: white;">WEST</td> <td colspan="2" style="background-color: #003366; color: white;">WEST</td> <td colspan="2" style="background-color: #003366; color: white;">WEST</td> <td colspan="2" style="background-color: #003366; color: white;">WEST</td> <td colspan="2" style="background-color: #003366; color: white;">WEST</td> <td colspan="2" style="background-color: #003366; color: white;">WEST</td> <td colspan="2" style="background-color: #003366; color: white;">WEST</td> <td colspan="2" style="background-color: #003366; color: white;">WEST</td> </tr> <tr> <th colspan="2">2011</th> <th colspan="2">2012</th> <th colspan="2">2013</th> <th colspan="2">2014</th> <th colspan="2">2015</th> <th colspan="2">2016</th> <th colspan="2">2017</th> <th colspan="2">2018</th> </tr> <tr> <th>Frühjahr</th><th>Herbst</th> <th>Frühjahr</th><th>Herbst</th> <th>Frühjahr</th><th>Herbst</th> <th>Frühjahr</th><th>Herbst</th> <th>Frühjahr</th><th>Herbst</th> <th>Frühjahr</th><th>Herbst</th> <th>Frühjahr</th><th>Herbst</th> <th>Frühjahr</th><th>Herbst</th> </tr> <tr> <td colspan="2" style="background-color: #003366; color: white;">WEST</td> <td colspan="2" style="background-color: #003366; color: white;">WEST</td> <td colspan="2" style="background-color: #003366; color: white;">WEST</td> <td colspan="2" style="background-color: #003366; color: white;">WEST</td> <td colspan="2" style="background-color: #003366; color: white;">WEST</td> <td colspan="2" style="background-color: #003366; color: white;">WEST</td> <td colspan="2" style="background-color: #003366; color: white;">WEST</td> <td colspan="2" style="background-color: #003366; color: white;">WEST</td> </tr> </tbody> </table>			1987		1988		1989		1990		1991		1992		1993		1994		Frühjahr	Herbst	Frühjahr	Herbst	Frühjahr	Herbst	Frühjahr	Herbst	Frühjahr	Herbst	Frühjahr	Herbst	Frühjahr	Herbst	Frühjahr	Herbst	WEST		WEST		WEST		WEST		WEST		WEST		WEST		WEST		1995		1996		1997		1998		1999		2000		2001		2002		Frühjahr	Herbst	Frühjahr	Herbst	Frühjahr	Herbst	Frühjahr	Herbst	Frühjahr	Herbst	Frühjahr	Herbst	Frühjahr	Herbst	Frühjahr	Herbst	WEST		WEST		WEST		WEST		WEST		WEST		WEST		WEST		2003		2004		2005		2006		2007		2008		2009		2010		Frühjahr	Herbst	Frühjahr	Herbst	Frühjahr	Herbst	Frühjahr	Herbst	Frühjahr	Herbst	Frühjahr	Herbst	Frühjahr	Herbst	Frühjahr	Herbst	WEST		WEST		WEST		WEST		WEST		WEST		WEST		WEST		2011		2012		2013		2014		2015		2016		2017		2018		Frühjahr	Herbst	Frühjahr	Herbst	Frühjahr	Herbst	Frühjahr	Herbst	Frühjahr	Herbst	Frühjahr	Herbst	Frühjahr	Herbst	Frühjahr	Herbst	WEST		WEST		WEST		WEST		WEST		WEST		WEST		WEST	
1987		1988		1989		1990		1991		1992		1993		1994																																																																																																																																																																																				
Frühjahr	Herbst	Frühjahr	Herbst	Frühjahr	Herbst	Frühjahr	Herbst	Frühjahr	Herbst	Frühjahr	Herbst	Frühjahr	Herbst	Frühjahr	Herbst																																																																																																																																																																																			
WEST		WEST		WEST		WEST		WEST		WEST		WEST		WEST																																																																																																																																																																																				
1995		1996		1997		1998		1999		2000		2001		2002																																																																																																																																																																																				
Frühjahr	Herbst	Frühjahr	Herbst	Frühjahr	Herbst	Frühjahr	Herbst	Frühjahr	Herbst	Frühjahr	Herbst	Frühjahr	Herbst	Frühjahr	Herbst																																																																																																																																																																																			
WEST		WEST		WEST		WEST		WEST		WEST		WEST		WEST																																																																																																																																																																																				
2003		2004		2005		2006		2007		2008		2009		2010																																																																																																																																																																																				
Frühjahr	Herbst	Frühjahr	Herbst	Frühjahr	Herbst	Frühjahr	Herbst	Frühjahr	Herbst	Frühjahr	Herbst	Frühjahr	Herbst	Frühjahr	Herbst																																																																																																																																																																																			
WEST		WEST		WEST		WEST		WEST		WEST		WEST		WEST																																																																																																																																																																																				
2011		2012		2013		2014		2015		2016		2017		2018																																																																																																																																																																																				
Frühjahr	Herbst	Frühjahr	Herbst	Frühjahr	Herbst	Frühjahr	Herbst	Frühjahr	Herbst	Frühjahr	Herbst	Frühjahr	Herbst	Frühjahr	Herbst																																																																																																																																																																																			
WEST		WEST		WEST		WEST		WEST		WEST		WEST		WEST																																																																																																																																																																																				

Nr.	Name	Label	Erhebungszeitraum	Erhebungsrhythmus
-----	------	-------	-------------------	-------------------

3.1.15) invges_dj2

total investment this year compared to last year

West - ab Frühjahr 1987
Ost - Frühjahr 2002

jährlich
einmalig

Wortlaut der Frage

Frühjahr 1987 -2001 Investitionen insgesamt (einschl. evtl. Bauinvestitionen) Wertmäßig werden diese Investitionen im Vergleich zu den Investitionen von 20XX* sein größer [1] <input type="checkbox"/> etwa gleich groß [2] <input type="checkbox"/> kleiner [3] <input type="checkbox"/>	WEST	Beschreibung der Variable Gesamtinvestitionen dieses Jahr im Vergleich zum letzten Jahr ***20XX" bedeutet das vergangene Jahr Beispiel: Wurde die Frage 2003 gestellt, bedeutet "20XX"="2002".
Frühjahr 2002 -2004 Brutto-Anlageinvestitionen (Ausrüstung und Bauten) 20WW** Im Vergleich zu 20XX* investieren wir 20WW** voraussichtlich mehr [1] <input type="checkbox"/> gleich viel [2] <input type="checkbox"/> weniger [3] <input type="checkbox"/>	WEST	***20WW" bedeutet das aktuelle Jahr Beispiel: Wurde die Frage 2005 gestellt, bedeutet "20WW"="2005".
Frühjahr seit 2005 Die Daten werden nicht mehr separat abgefragt sondern aus den Werten der Variablen 3.1.3) invges_dj und 3.1.2) invges_lj errechnet Es gilt: Für 3.1) invges_dj > 3.9) invges_lj Für 3.1) invges_dj = 3.9) invges_lj Für 3.1) invges_dj < 3.9) invges_lj mehr [1] <input type="checkbox"/> gleich viel [2] <input type="checkbox"/> weniger [3] <input type="checkbox"/>	WEST	
Frühjahr 2002 Brutto-Anlageinvestitionen (Ausrüstung und Bauten) 20WW** Im Vergleich zu 20XX* investieren wir 20WW** voraussichtlich mehr [1] <input type="checkbox"/> gleich viel [2] <input type="checkbox"/> weniger [3] <input type="checkbox"/>	OST	
Frühjahr seit 2013 Die Daten werden nicht mehr separat abgefragt sondern aus den Werten der Variablen 3.1.3) invges_dj und 3.1.2) invges_lj errechnet Es gilt: Für 3.1) invges_dj > 3.9) invges_lj Für 3.1) invges_dj = 3.9) invges_lj Für 3.1) invges_dj < 3.9) invges_lj mehr [1] <input type="checkbox"/> gleich viel [2] <input type="checkbox"/> weniger [3] <input type="checkbox"/>	WEST	
	OST	

Zeitverlauf der Variable

1987		1988		1989		1990		1991		1992		1993		1994	
Frühjahr	Herbst	Frühjahr	Herbst	Frühjahr	Herbst	Frühjahr	Herbst	Frühjahr	Herbst	Frühjahr	Herbst	Frühjahr	Herbst	Frühjahr	Herbst
WEST															
1995		1996		1997		1998		1999		2000		2001		2002	
WEST														OST	
2003		2004		2005		2006		2007		2008		2009		2010	
WEST															
2011		2012		2013		2014		2015		2016		2017		2018	
WEST				OST											

Nr.	Name	Label	Erhebungszeitraum	Erhebungsrhythmus
3.1.16)	invges_dj3	percentage change of total investment this year compared to last year	West - ab Frühjahr 1987 Frühjahr 2002	jährlich einmalig

Wortlaut der Frage

<p>Frühjahr 1987 - 2001</p> <p>Investitionen insgesamt (einschl. evtl. Bauinvestitionen)</p> <p>Wertmäßig werden diese Investitionen im Vergleich zu den Investitionen von 20XX* sein</p> <p>größer <input type="text" value="1"/> schätzungsweise um _____ %</p> <p>kleiner <input type="text" value="3"/> schätzungsweise um _____ %</p>	WEST	<p>Beschreibung der Variable</p> <p>Prozentuale Veränderung der Gesamtinvestitionen dieses Jahr im Vergleich zum letzten Jahr in %</p> <p>**"20XX" bedeutet das vergangene Jahr Beispiel: Wurde die Frage 2003 gestellt, bedeutet "20XX"="2002".</p> <p>***20WW" bedeutet das aktuelle Jahr Beispiel: Wurde die Frage 2005 gestellt, bedeutet "20WW"="2005".</p>
<p>Frühjahr 2002 - 2004</p> <p>Brutto-Anlageinvestitionen (Ausrüstung und Bauten) 20WW**</p> <p>Im Vergleich zu 20XX* investieren wir 20WW* voraussichtlich</p> <p>mehr <input type="text" value="1"/> schätzungsweise um _____ %</p> <p>weniger <input type="text" value="3"/> schätzungsweise um _____ %</p>		
<p>Frühjahr seit 2005</p> <p>Die Daten werden nicht mehr separat abgefragt sondern aus den Werten der Variablen 3.1) invges_dj und 3.X) invges_lj errechnet</p> <p>Es gilt: Für 3.1) invges_dj > 3.X) invges_lj mehr <input type="text" value="1"/> schätzungsweise um _____ %</p> <p>Für 3.1) invges_dj < 3.X) invges_lj weniger <input type="text" value="3"/> schätzungsweise um _____ %</p>		
<p>Frühjahr 2002</p> <p>Brutto-Anlageinvestitionen (Ausrüstung und Bauten) 20WW**</p> <p>Im Vergleich zu 20XX* investieren wir 20WW* voraussichtlich</p> <p>mehr <input type="text" value="1"/> schätzungsweise um _____ %</p> <p>weniger <input type="text" value="3"/> schätzungsweise um _____ %</p>	OST	
<p>Frühjahr seit 2013</p> <p>Die Daten werden nicht mehr separat abgefragt sondern aus den Werten der Variablen 3.1) invges_dj und 3.X) invges_lj errechnet</p> <p>Es gilt: Für 3.1) invges_dj > 3.X) invges_lj mehr <input type="text" value="1"/> schätzungsweise um _____ %</p> <p>Für 3.1) invges_dj < 3.X) invges_lj weniger <input type="text" value="3"/> schätzungsweise um _____ %</p>	WEST	OST

Zeitverlauf der Variable

1987		1988		1989		1990		1991		1992		1993		1994	
Frühjahr	Herbst	Frühjahr	Herbst	Frühjahr	Herbst	Frühjahr	Herbst	Frühjahr	Herbst	Frühjahr	Herbst	Frühjahr	Herbst	Frühjahr	Herbst
WEST															
1995		1996		1997		1998		1999		2000		2001		2002	
WEST														OST	

2003	2004	2005	2006	2007	2008	2009	2010
Frühjahr	Herbst	Frühjahr	Herbst	Frühjahr	Herbst	Frühjahr	Herbst
WEST							
2011	2012	2013	2014	2015	2016	2017	2018
Frühjahr	Herbst	Frühjahr	Herbst	Frühjahr	Herbst	Frühjahr	Herbst
WEST		OST					

Nr.	Name	Label	Erhebungszeitraum	Erhebungsrhythmus
3.1.17)	invges_nj2	total investment next year compared to this year	West - ab Herbst 1965 Ost - ab Herbst 2013	jährlich jährlich

Wortlaut der Frage

<p>Herbst 1965 -1993</p> <p>Investitionsplanung*** 19VV* Nach unseren gegenwärtigen Vorstellungen werden wir 19VV* im Vergleich zu 19WW** investieren (erwartete AnlageZugänge)</p> <p>mehr [1] etwa gleich viel [2] weniger [3]</p>	<p>WEST Beschreibung der Variable</p> <p>Gesamtinvestitionen nächstes Jahr im Vergleich zu diesem Jahr</p> <p>***20VV" bedeutet das nächste Jahr Beispiel: Wurde die Frage 1995 gestellt, bedeutet "19VV"="1996".</p> <p>***20WW" bedeutet das aktuelle Jahr Beispiel: Wurde die Frage 1995 gestellt, bedeutet "19WW"="1995".</p> <p>*** Ab 1993 "Investitionen"</p>
<p>Herbst 1994 -2001</p> <p>Investitionen 19VV* (Zugänge auf Anlagekonten) Im Vergleich zu 19WW** werden wir 19VV* - nach unseren gegenwärtigen Vorstellungen - voraussichtlich investieren</p> <p>mehr [1] etwa gleich viel [2] weniger [3]</p>	
<p>Herbst 2002 - 2012</p> <p>Die Daten werden nicht mehr separat abgefragt sondern aus den Werten der Variablen 3.1) invges_dj und 3.11) invges_nj errechnet</p> <p>Es gilt:</p> <p>Für 3.1) invges_dj < 3.11) invges_nj Für 3.1) invges_dj = 3.11) invges_nj Für 3.1) invges_dj > 3.11) invges_nj</p> <p>mehr [1] gleich viel [2] weniger [3]</p>	

Zeitverlauf der Variable

1963	1964	1965	1966	1967	1968	1969	1970
Frühjahr	Herbst	Frühjahr	Herbst	Frühjahr	Herbst	Frühjahr	Herbst
		WEST					
1971	1972	1973	1974	1975	1976	1977	1978
Frühjahr	Herbst	Frühjahr	Herbst	Frühjahr	Herbst	Frühjahr	Herbst
WEST							
1979	1980	1981	1982	1983	1984	1985	1986
Frühjahr	Herbst	Frühjahr	Herbst	Frühjahr	Herbst	Frühjahr	Herbst
WEST							
1987	1988	1989	1990	1991	1992	1993	1994
Frühjahr	Herbst	Frühjahr	Herbst	Frühjahr	Herbst	Frühjahr	Herbst
WEST							
1995	1996	1997	1998	1999	2000	2001	2002
Frühjahr	Herbst	Frühjahr	Herbst	Frühjahr	Herbst	Frühjahr	Herbst
WEST							
2003	2004	2005	2006	2007	2008	2009	2010
Frühjahr	Herbst	Frühjahr	Herbst	Frühjahr	Herbst	Frühjahr	Herbst
WEST							
2011	2012	2013	2014	2015	2016	2017	2018
Frühjahr	Herbst	Frühjahr	Herbst	Frühjahr	Herbst	Frühjahr	Herbst
WEST		OST					


1979	1980	1981	1982	1983	1984	1985	1986
Frühjahr	Herbst	Frühjahr	Herbst	Frühjahr	Herbst	Frühjahr	Herbst
WEST							
1987	1988	1989	1990	1991	1992	1993	1994
Frühjahr	Herbst	Frühjahr	Herbst	Frühjahr	Herbst	Frühjahr	Herbst
WEST							
1995	1996	1997	1998	1999	2000	2001	2002
Frühjahr	Herbst	Frühjahr	Herbst	Frühjahr	Herbst	Frühjahr	Herbst
WEST							
2003	2004	2005	2006	2007	2008	2009	2010
Frühjahr	Herbst	Frühjahr	Herbst	Frühjahr	Herbst	Frühjahr	Herbst
2011	2012	2013	2014	2015	2016	2017	2018
Frühjahr	Herbst	Frühjahr	Herbst	Frühjahr	Herbst	Frühjahr	Herbst

Nr.	Name	Label	Erhebungszeitraum	Erhebungsrhythmus
-----	------	-------	-------------------	-------------------

3.1.20) **invbb_dj2** investments in buildings this year compared to last year West - Frühjahr 1965 bis Frühjahr 2001 jährlich

Wortlaut der Frage

<p>Frühjahr 1987 - 2001</p> <p>Investitionen in Betriebsbauten (ohne Wohnungsbauten)</p> <p>Wertmäßig werden diese Investitionen im Vergleich zu den Bauinvestitionen von 20XX* sein</p>	<p>WEST</p>	<p>Beschreibung der Variable</p> <p>Investitionen in Betriebsbauten dieses Jahr im Vergleich zum letzten Jahr</p> <p>*"20XX" bedeutet das vergangene Jahr Beispiel: Wurde die Frage 2003 gestellt, bedeutet "20XX"="2002".</p>
--	-------------	--



Zeitverlauf der Variable

1963	1964	1965	1966	1967	1968	1969	1970
Frühjahr	Herbst	Frühjahr	Herbst	Frühjahr	Herbst	Frühjahr	Herbst
		WEST					
1971	1972	1973	1974	1975	1976	1977	1978
Frühjahr	Herbst	Frühjahr	Herbst	Frühjahr	Herbst	Frühjahr	Herbst
WEST							
1979	1980	1981	1982	1983	1984	1985	1986
Frühjahr	Herbst	Frühjahr	Herbst	Frühjahr	Herbst	Frühjahr	Herbst
WEST							
1987	1988	1989	1990	1991	1992	1993	1994
Frühjahr	Herbst	Frühjahr	Herbst	Frühjahr	Herbst	Frühjahr	Herbst
WEST							
1995	1996	1997	1998	1999	2000	2001	2002
Frühjahr	Herbst	Frühjahr	Herbst	Frühjahr	Herbst	Frühjahr	Herbst
WEST							
2003	2004	2005	2006	2007	2008	2009	2010
Frühjahr	Herbst	Frühjahr	Herbst	Frühjahr	Herbst	Frühjahr	Herbst
2011	2012	2013	2014	2015	2016	2017	2018
Frühjahr	Herbst	Frühjahr	Herbst	Frühjahr	Herbst	Frühjahr	Herbst

Nr.	Name	Label	Erhebungszeitraum	Erhebungsrhythmus
-----	------	-------	-------------------	-------------------

WEST															
1995	1996	1997	1998	1999	2000	2001	2002								
Frühjahr	Herbst	Frühjahr	Herbst	Frühjahr	Herbst	Frühjahr	Herbst	Frühjahr	Herbst	Frühjahr	Herbst	Frühjahr	Herbst	Frühjahr	Herbst
WEST															
2003	2004	2005	2006	2007	2008	2009	2010								
Frühjahr	Herbst	Frühjahr	Herbst	Frühjahr	Herbst	Frühjahr	Herbst	Frühjahr	Herbst	Frühjahr	Herbst	Frühjahr	Herbst	Frühjahr	Herbst
2011	2012	2013	2014	2015	2016	2017	2018								
Frühjahr	Herbst	Frühjahr	Herbst	Frühjahr	Herbst	Frühjahr	Herbst	Frühjahr	Herbst	Frühjahr	Herbst	Frühjahr	Herbst	Frühjahr	Herbst

Nr.	Name	Label	Erhebungszeitraum	Erhebungsrhythmus
-----	------	-------	-------------------	-------------------

3.1.23) **invauftb_lj** orders of investments in buildings last year West - Frühjahr 1965 bis Frühjahr 2001 jährlich

Wortlaut der Frage

Frühjahr 1987-2001 Bestand an vergebenen Investitionsaufträgen Ende 200XX* in 1000 Euro/DM** Betriebsbauten einschl. der in Bau befindlichen (ohne Wohnungsbauten, ohne unbebaute Grundstücke) _____	WEST Beschreibung der Variable Investitionsaufträge in Betriebsbauten letztes Jahr **200X" bedeutet das vergangene Jahr Beispiel: Wurde die Frage 2003 gestellt, bedeutet "200X"="2002". **Zwischen Frühjahr 2000 und Frühjahr 2001 alle Angaben in DM oder Euro siehe 1.13) waehr
--	---

Zeitverlauf der Variable

1963	1964	1965	1966	1967	1968	1969	1970								
Frühjahr	Herbst	Frühjahr	Herbst	Frühjahr	Herbst	Frühjahr	Herbst	Frühjahr	Herbst	Frühjahr	Herbst	Frühjahr	Herbst	Frühjahr	Herbst
		WEST													
1971	1972	1973	1974	1975	1976	1977	1978								
Frühjahr	Herbst	Frühjahr	Herbst	Frühjahr	Herbst	Frühjahr	Herbst	Frühjahr	Herbst	Frühjahr	Herbst	Frühjahr	Herbst	Frühjahr	Herbst
WEST															
1979	1980	1981	1982	1983	1984	1985	1986								
Frühjahr	Herbst	Frühjahr	Herbst	Frühjahr	Herbst	Frühjahr	Herbst	Frühjahr	Herbst	Frühjahr	Herbst	Frühjahr	Herbst	Frühjahr	Herbst
WEST															
1987	1988	1989	1990	1991	1992	1993	1994								
Frühjahr	Herbst	Frühjahr	Herbst	Frühjahr	Herbst	Frühjahr	Herbst	Frühjahr	Herbst	Frühjahr	Herbst	Frühjahr	Herbst	Frühjahr	Herbst
WEST															
1995	1996	1997	1998	1999	2000	2001	2002								
Frühjahr	Herbst	Frühjahr	Herbst	Frühjahr	Herbst	Frühjahr	Herbst	Frühjahr	Herbst	Frühjahr	Herbst	Frühjahr	Herbst	Frühjahr	Herbst
WEST															
2003	2004	2005	2006	2007	2008	2009	2010								
Frühjahr	Herbst	Frühjahr	Herbst	Frühjahr	Herbst	Frühjahr	Herbst	Frühjahr	Herbst	Frühjahr	Herbst	Frühjahr	Herbst	Frühjahr	Herbst
2011	2012	2013	2014	2015	2016	2017	2018								
Frühjahr	Herbst	Frühjahr	Herbst	Frühjahr	Herbst	Frühjahr	Herbst	Frühjahr	Herbst	Frühjahr	Herbst	Frühjahr	Herbst	Frühjahr	Herbst

Nr.	Name	Label	Erhebungszeitraum	Erhebungsrhythmus
-----	------	-------	-------------------	-------------------

3.1.24) **invauftgm_lj** orders of investments in equipment and machinery last year West - Frühjahr 1986 bis Frühjahr 2001 jährlich

Wortlaut der Frage

Frühjahr 1986-2001 Bestand an vergebenen Investitionsaufträgen Ende 200X* in 1000 Euro/DM** Geräte und Maschinen einschl. der selbsterstellten Anlagen _____	WEST Beschreibung der Variable Investitionsaufträge für Geräte und Maschinen letztes Jahr **200X" bedeutet das vergangene Jahr
---	--

Fahrzeugs, Betriebs- und Geschäftsausstattung usw.

Beispiel:
 Wurde die Frage 2003 gestellt, bedeutet "20XX"="2002".
 **Zwischen Frühjahr 2000 und Frühjahr 2001 alle Angaben in DM oder Euro siehe 1.13) waehr

Zeitverlauf der Variable

1979		1980		1981		1982		1983		1984		1985		1986	
Frühjahr	Herbst	Frühjahr	Herbst	Frühjahr	Herbst	Frühjahr	Herbst	Frühjahr	Herbst	Frühjahr	Herbst	Frühjahr	Herbst	Frühjahr	Herbst
															WEST
1987		1988		1989		1990		1991		1992		1993		1994	
Frühjahr	Herbst	Frühjahr	Herbst	Frühjahr	Herbst	Frühjahr	Herbst	Frühjahr	Herbst	Frühjahr	Herbst	Frühjahr	Herbst	Frühjahr	Herbst
WEST															
1995		1996		1997		1998		1999		2000		2001		2002	
Frühjahr	Herbst	Frühjahr	Herbst	Frühjahr	Herbst	Frühjahr	Herbst	Frühjahr	Herbst	Frühjahr	Herbst	Frühjahr	Herbst	Frühjahr	Herbst
WEST															
2003		2004		2005		2006		2007		2008		2009		2010	
Frühjahr	Herbst	Frühjahr	Herbst	Frühjahr	Herbst	Frühjahr	Herbst	Frühjahr	Herbst	Frühjahr	Herbst	Frühjahr	Herbst	Frühjahr	Herbst
2011		2012		2013		2014		2015		2016		2017		2018	
Frühjahr	Herbst	Frühjahr	Herbst	Frühjahr	Herbst	Frühjahr	Herbst	Frühjahr	Herbst	Frühjahr	Herbst	Frühjahr	Herbst	Frühjahr	Herbst

Nr.	Name	Label	Erhebungszeitraum	Erhebungsrhythmus
-----	------	-------	-------------------	-------------------

3.1.25)	invcsdb_vlj	investments in computer software and databases two years ago	West - Frühjahr 2001	einmalig
---------	-------------	--	----------------------	----------

Wortlaut der Frage

Frühjahr 2001	WEST	Beschreibung der Variable
Bruttoanlageinvestitionen (in 1000 Euro/DM*) 1999 Investitionen insgesamt. darunter: Investitionen für bilanzierte Computersoftware _____		Investitionen für Computersoftware und Datenbanken im vorletzten Jahr *alle Angaben in DM oder Euro siehe 1.13) waehr

Zeitverlauf der Variable

1987		1988		1989		1990		1991		1992		1993		1994	
Frühjahr	Herbst	Frühjahr	Herbst	Frühjahr	Herbst	Frühjahr	Herbst	Frühjahr	Herbst	Frühjahr	Herbst	Frühjahr	Herbst	Frühjahr	Herbst
1995		1996		1997		1998		1999		2000		2001		2002	
Frühjahr	Herbst	Frühjahr	Herbst	Frühjahr	Herbst	Frühjahr	Herbst	Frühjahr	Herbst	Frühjahr	Herbst	Frühjahr	Herbst	Frühjahr	Herbst
												WEST			
2003		2004		2005		2006		2007		2008		2009		2010	
Frühjahr	Herbst	Frühjahr	Herbst	Frühjahr	Herbst	Frühjahr	Herbst	Frühjahr	Herbst	Frühjahr	Herbst	Frühjahr	Herbst	Frühjahr	Herbst
2011		2012		2013		2014		2015		2016		2017		2018	
Frühjahr	Herbst	Frühjahr	Herbst	Frühjahr	Herbst	Frühjahr	Herbst	Frühjahr	Herbst	Frühjahr	Herbst	Frühjahr	Herbst	Frühjahr	Herbst

Nr.	Name	Label	Erhebungszeitraum	Erhebungsrhythmus
-----	------	-------	-------------------	-------------------

3.1.26)	invcsdb_lj	investments in computer software and databases last year	West - Frühjahr 1999 bis Frühjahr 2001 Ost - Frühjahr 1999 bis Frühjahr 2001	jährlich jährlich
---------	------------	--	---	----------------------

Wortlaut der Frage

Frühjahr 1999 - 2000	WEST	Beschreibung der Variable
Investitionen für Computersoftware und Datenbanken in 19XX* bilanzierte Investitionen (gekauft) für Computersoftware und Datenbanken _____ in 1000 Euro/DM**		Investitionen für Computersoftware und Datenbanken im letzten Jahr **"19XX" bedeutet das vergangene Jahr Beispiel: Wurde die Frage 1999 gestellt, bedeutet "19XX"="1998". **Zwischen Herbst 1999 und Herbst 2001
Frühjahr 2001		

Bruttoanlageinvestitionen (in 1000 Euro/DM**) 2000 Investitionen insgesamt. darunter: Investitionen für bilanzierte Computersoftware _____		alle Angaben in DM oder Euro siehe 1.13) waehr
Frühjahr 1999 Investitionen in Sachanlagen (ohne gebraucht erworbene Investitionsgüter) Zugänge im Jahr 1998 (ist) gekaufte Investitionsgüter insgesamt davon Investitionen für Computersoftware und Datenbanken (nur 1998) _____ (TDM)		
Frühjahr 2000 - 2001 Investitionen in Sachanlagen (ohne gebraucht erworbene Investitionsgüter) Erwartungen für 20XX* (ist) Gekaufte/selbsterstellte Investitionsgüter Zugänge insgesamt Investitionen für Computersoftware und Datenbanken _____ (TDM)		

Zeitverlauf der Variable

1987		1988		1989		1990		1991		1992		1993		1994	
Frühjahr	Herbst	Frühjahr	Herbst	Frühjahr	Herbst	Frühjahr	Herbst	Frühjahr	Herbst	Frühjahr	Herbst	Frühjahr	Herbst	Frühjahr	Herbst
1995		1996		1997		1998		1999		2000		2001		2002	
Frühjahr	Herbst	Frühjahr	Herbst	Frühjahr	Herbst	Frühjahr	Herbst	Frühjahr	Herbst	Frühjahr	Herbst	Frühjahr	Herbst	Frühjahr	Herbst
2003		2004		2005		2006		2007		2008		2009		2010	
Frühjahr	Herbst	Frühjahr	Herbst	Frühjahr	Herbst	Frühjahr	Herbst	Frühjahr	Herbst	Frühjahr	Herbst	Frühjahr	Herbst	Frühjahr	Herbst
2011		2012		2013		2014		2015		2016		2017		2018	
Frühjahr	Herbst	Frühjahr	Herbst	Frühjahr	Herbst	Frühjahr	Herbst	Frühjahr	Herbst	Frühjahr	Herbst	Frühjahr	Herbst	Frühjahr	Herbst

Nr.	Name	Label	Erhebungszeitraum	Erhebungsrhythmus
3.1.27)	inv_ap	investments per workplace	West - Herbst 1989	einmalig

Wortlaut der Frage

Herbst 1989 Investitionen pro Arbeitsplatz Wenn wir im Gebiet der Bundesrepublik größere Kapazitätserweiterungen (z.B. Errichtungen eines Zweigwerkes) vornehmen würden, müßten wir im Durchschnitt pro zusätzlichem Arbeitsplatz mit Investitionsausgaben rechnen in Höhe von DM _____ Grobe Schätzung ist ausreichend	WEST Beschreibung der Variable Investitionen pro Arbeitsplatz
--	--

Zeitverlauf der Variable

1987		1988		1989		1990		1991		1992		1993		1994	
Frühjahr	Herbst	Frühjahr	Herbst	Frühjahr	Herbst	Frühjahr	Herbst	Frühjahr	Herbst	Frühjahr	Herbst	Frühjahr	Herbst	Frühjahr	Herbst
1995		1996		1997		1998		1999		2000		2001		2002	
Frühjahr	Herbst	Frühjahr	Herbst	Frühjahr	Herbst	Frühjahr	Herbst	Frühjahr	Herbst	Frühjahr	Herbst	Frühjahr	Herbst	Frühjahr	Herbst
2003		2004		2005		2006		2007		2008		2009		2010	
Frühjahr	Herbst	Frühjahr	Herbst	Frühjahr	Herbst	Frühjahr	Herbst	Frühjahr	Herbst	Frühjahr	Herbst	Frühjahr	Herbst	Frühjahr	Herbst
2011		2012		2013		2014		2015		2016		2017		2018	
Frühjahr	Herbst	Frühjahr	Herbst	Frühjahr	Herbst	Frühjahr	Herbst	Frühjahr	Herbst	Frühjahr	Herbst	Frühjahr	Herbst	Frühjahr	Herbst

Nr.	Name	Label	Erhebungszeitraum	Erhebungsrhythmus
3.1.28)	invges_nj1	scheduled investment next year	West - Herbst 1965 bis Herbst 1985	jährlich

Wortlaut der Frage

Herbst
1965-1970

Investitionsplanung* 19VV***
Wir werden 19VV* voraussichtlich Investitionen (=erwartete Anlagezugänge) durchführen

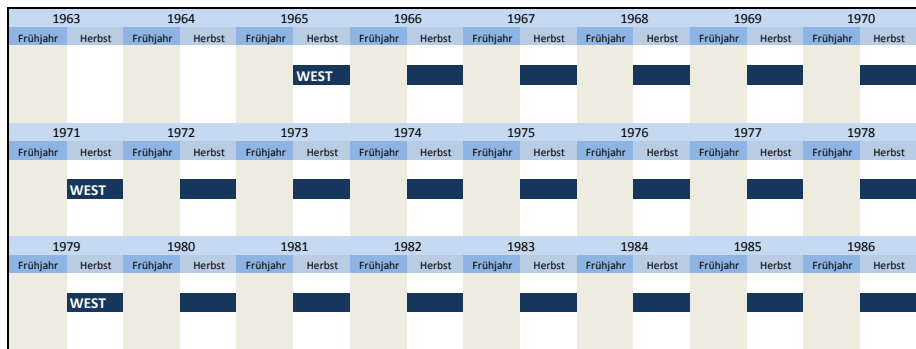
Ja [1] Nein[2]

WEST Beschreibung der Variable

Nächstes Jahr Investitionen durchführen

***"20VV" bedeutet das nächste Jahr
Beispiel:
Wurde die Frage 1995 gestellt, bedeutet "19VV"="1996".

Zeitverlauf der Variable



Ab 1976 wird die Frage über invges_nj2 erhoben und ist [1], wenn es bei invges_nj2 eine Ausprägung gibt.

Nr.	Name	Label	Erhebungszeitraum	Erhebungsrhythmus
3.1.29)	invges_vllj	total investments last year (or two years ago)	West - Nacherhebung 1965 bis 1969	jährlich

Wortlaut der Frage

Nacherhebung
1965-1969

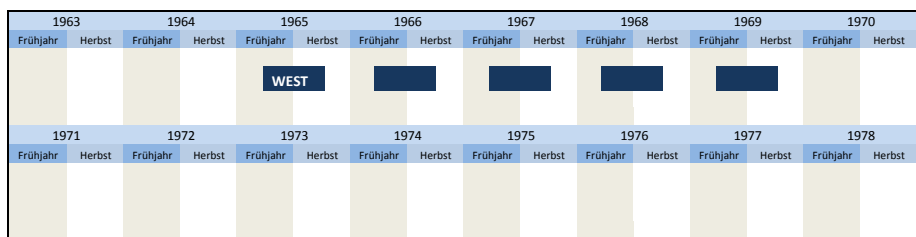
Brutto-Anlageinvestitionen (in 1000 DM)

Investitionen insgesamt _____

WEST Beschreibung der Variable

Anlageinvestitionen im letzten oder vorletzten Jahr
Hinweis: Nicht im Zuge der Nacherhebung erhoben, sondern je nach Verfügbarkeit aus der letzten oder vorletzten Haupterhebung bezogen

Zeitverlauf der Variable



Nr.	Name	Label	Erhebungszeitraum	Erhebungsrhythmus
3.1.30)	umsatz_vllj	total revenue last year (or two years ago)	West - Nacherhebung 1965 bis 1969	jährlich

Wortlaut der Frage

Nacherhebung
1965-1969


Umsatz (in 1000 DM)

Investitionen insgesamt _____

WEST Beschreibung der Variable

Gesamtumsatz im letzten oder vorletzten Jahr
Hinweis: Nicht im Zuge der Nacherhebung erhoben, sondern je nach Verfügbarkeit aus der letzten oder vorletzten Haupterhebung bezogen

Zeitverlauf der Variable






Nr.	Name	Label	Erhebungszeitraum	Erhebungsrhythmus
3.1.31)	invrev_dj1	revision of investment plans compared to main survey	West - Nacherhebung 1965 bis 1972	jährlich

Wortlaut der Frage

Nacherhebung	WEST	Beschreibung der Variable
1965 -1969		
1. Wir haben unsere Investitionspläne für 19WW* während der vergangenen Monate geändert		Revision der Investitionspläne gegenüber der Haupterhebung
ja [1]	<input type="text"/>	*19WW beschreibt das aktuelle Jahr
nein[2]	<input type="text"/>	
Nacherhebung		
1970 -1972		
1. Wir haben unsere Investitionspläne für 19WW* seit März dieses Jahres geändert		
ja [1]	<input type="text"/>	
nein[2]	<input type="text"/>	

Zeitverlauf der Variable

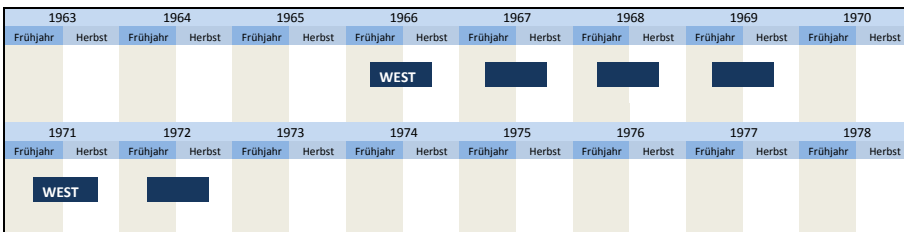


Nr.	Name	Label	Erhebungszeitraum	Erhebungsrhythmus
3.1.32)	invrev_dj2	direction of revision of investment plans	West - Nacherhebung 1966 bis 1972	jährlich

Wortlaut der Frage

Nacherhebung	WEST	Beschreibung der Variable
1966 - 1972		
1. Wir haben unsere Investitionspläne für 19WW* während der vergangenen Monate geändert		Richtung der Revision der Investitionspläne
[...]		
Wenn ja, in Richtung auf eine		
Verstärkung [4]	<input type="text"/>	
Verringerung [7]	<input type="text"/>	
Nein [1]		

Zeitverlauf der Variable



3.2 Struktur der Investitionen

Nr.	Name	Label	Erhebungszeitraum	Erhebungsrhythmus
3.2.1)	kaperw_lj	share of investments in capacity expansion last year	West - Herbst 1989 bis Herbst 2001 Ost - ab Herbst 1992	jährlich unregelmäßig

Wortlaut der Frage

Herbst	WEST	Beschreibung der Variable
1989 -1991		

Struktur der Investitionen
Schätzungen genügen
Unsere Investitionen im Inland verteilen sich in den Jahren 19XX* auf folgende Kategorien

Investitionskategorien	19XX*
Kapazitätserweiterung	_____ %

Herbst
1992-2001

Struktur der Investitionen
Unser Investitionsvolumen in den alten Bundesländern verteilt sich anteilmäßig in den Jahren 19XX*. Schätzungen genügen.

Investitionskategorien	19XX*
Kapazitätserweiterung	_____ %

Anteil der Investitionen in Kapazitätserweiterung letztes Jahr

**"19XX" bedeutet das letzte Jahr
Beispiel:
Wurde die Frage 1999 gestellt, bedeutet "19XX"="1998".

**1997 "Kapazitätserweiterung"

Herbst
1992, 1994, 1999, 2000

Struktur der Investitionen in Sachanlagen (ohne Zugänge gebrauchter Investitionsgüter)
Unsere Investitionsaktivitäten können wie folgt strukturiert werden. (Schätzungen genügen)

Wert-Anteil für...	im Jahr 19XX*
Kapazitätserweiterung	_____ %

Herbst
2011

Struktur der Investitionen in Sachanlagen (ohne gebraucht zugegangener Investitionsgüter)
Unsere Investitionsaktivitäten können wie folgt strukturiert werden. (grob geschätzte Anteile genügen)

Wert-Anteil für:	20XX* (Ist)
Erweiterung (inkl. Neuerrichtung)**	_____ %

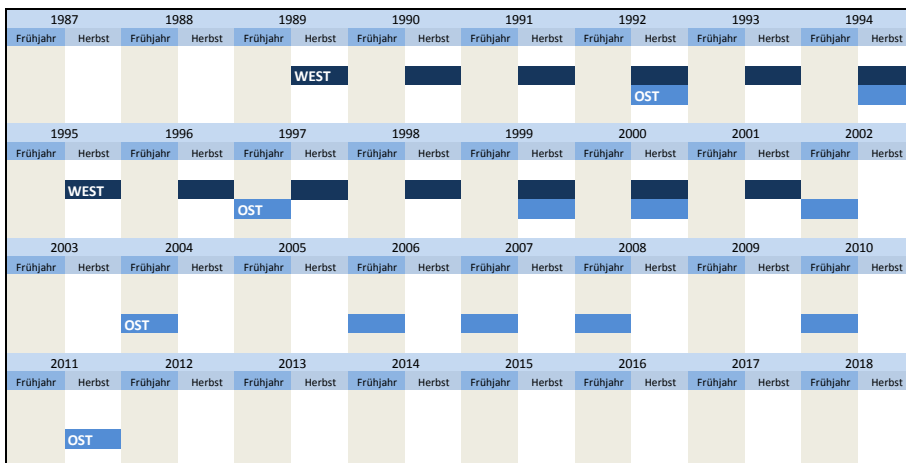
Frühjahr
1997, 2002, 2004, 2006 - 2008, 2010

Struktur der Investitionen in Sachanlagen (ohne Zugänge gebrauchter Investitionsgüter)
Unsere Investitionsaktivitäten können wie folgt strukturiert werden. (Schätzungen genügen)

Wert-Anteil für:	20XX* (Ist)
Erweiterung (inkl. Neuerrichtung)**	_____ %

OST

Zeitverlauf der Variable



Nr.	Name	Label	Erhebungszeitraum	Erhebungsrhythmus
3.2.2)	kaperw_dj	share of investments in capacity expansion this year	West - ab Herbst 1989 Ost - ab Herbst 1992	jährlich unregelmäßig

Wortlaut der Frage

Herbst
1989 - 1991

Struktur der Investitionen
Schätzungen genügen
Unsere Investitionen im Inland verteilen sich in den Jahren 19WW* auf folgende Kategorien

Investitionskategorien	19WW*
Kapazitätserweiterung	_____ %

WEST Beschreibung der Variable

Anteil der Investitionen in Kapazitätserweiterung dieses Jahr

**"19WW" bedeutet das aktuelle Jahr
Beispiel:
Wurde die Frage 1999 gestellt, bedeutet "19WW"="1999".

**1997 "Kapazitätserweiterung"

Herbst 1992 - 1999	
Struktur der Investitionen Unser Investitionsvolumen in den alten Bundesländern verteilt sich anteilmäßig in den Jahren 19WW*. Schätzungen genügen.	
Investitionskategorien	19WW*
Kapazitätserweiterung	_____ %
Herbst 2000 - 2001	
Struktur der Investitionen Unser Investitionsvolumen in den alten Bundesländern verteilt sich anteilmäßig in den Jahren 20WW*. Schätzungen genügen.	
Investitionskategorien	20WW*
Kapazitätserweiterung	_____ %
Herbst 2002 - 2012	
Struktur der Investitionen Unser Investitionsvolumen verteilt sich anteilmäßig im Jahr 20WW*. Schätzungen genügen.	
Investitionskategorien	20WW*
Kapazitätserweiterung	_____ %

Herbst 1992, 1994, 1999		OST
Struktur der Investitionen in Sachanlagen (ohne Zugänge gebrauchter Investitionsgüter) Unsere Investitionsaktivitäten können wie folgt strukturiert werden. (Schätzungen genügen)		
Wert-Anteil für...	im Jahr 19WW*	
Kapazitätserweiterung	_____ %	
Herbst 2000, 2004		OST
Struktur der Investitionen in Sachanlagen (ohne Zugänge gebrauchter Investitionsgüter) Unsere Investitionsaktivitäten können wie folgt strukturiert werden. (Schätzungen genügen)		
Wert-Anteil für...	im Jahr 20WW*	
Kapazitätserweiterung	_____ %	
Herbst 2011		OST
Struktur der Investitionen in Sachanlagen (ohne Zugänge gebrauchter Investitionsgüter) Unsere Investitionsaktivitäten können wie folgt strukturiert werden. (Schätzungen genügen)		
Wert-Anteil für:	20WW* (Ist)	
Erweiterung (inkl. Neuerrichtung)**	_____ %	
Frühjahr 1997		OST
Struktur der Investitionen in Sachanlagen (ohne Zugänge gebrauchter Investitionsgüter) Unsere Investitionsaktivitäten können wie folgt strukturiert werden. (Schätzungen genügen)		
Wert-Anteil für:	19WW* (Ist)	
Erweiterung (inkl. Neuerrichtung)**	_____ %	
Frühjahr 2002, 2004, 2006 - 2008, 2010		OST
Struktur der Investitionen in Sachanlagen (ohne Zugänge gebrauchter Investitionsgüter) Unsere Investitionsaktivitäten können wie folgt strukturiert werden. (Schätzungen genügen)		
Wert-Anteil für:	20WW* (Ist)	
Erweiterung (inkl. Neuerrichtung)**	_____ %	

Herbst ab 2013		WEST	OST
Struktur der Investitionen Unser Investitionsvolumen verteilt sich im Jahr ... auf folgende Kategorien:			
Investitionskategorien	Anteile in % (Schätzungen genügen)		20WW*
Kapazitätserweiterung	_____		_____ %

Zeitverlauf der Variable

1987	1988	1989	1990	1991	1992	1993	1994
------	------	------	------	------	------	------	------

Frühjahr	Herbst	Frühjahr	Herbst	Frühjahr	Herbst	Frühjahr	Herbst	Frühjahr	Herbst	Frühjahr	Herbst	Frühjahr	Herbst	Frühjahr	Herbst
					WEST						OST				
1995	1996	1997	1998	1999	2000	2001	2002								
Frühjahr	Herbst	Frühjahr	Herbst	Frühjahr	Herbst	Frühjahr	Herbst	Frühjahr	Herbst	Frühjahr	Herbst	Frühjahr	Herbst	Frühjahr	Herbst
	WEST			OST											
2003	2004	2005	2006	2007	2008	2009	2010								
Frühjahr	Herbst	Frühjahr	Herbst	Frühjahr	Herbst	Frühjahr	Herbst	Frühjahr	Herbst	Frühjahr	Herbst	Frühjahr	Herbst	Frühjahr	Herbst
	WEST														
2011	2012	2013	2014	2015	2016	2017	2018								
Frühjahr	Herbst	Frühjahr	Herbst	Frühjahr	Herbst	Frühjahr	Herbst	Frühjahr	Herbst	Frühjahr	Herbst	Frühjahr	Herbst	Frühjahr	Herbst
	WEST														
	OST														

Nr.	Name	Label	Erhebungszeitraum	Erhebungsrhythmus
3.2.3)	kaperw_nj	share of investments in capacity expansion next year	West - ab Herbst 1989 Ost - Herbst 1992 bis Herbst 2004	jährlich unregelmäßig

Wortlaut der Frage

<p>Herbst 1989 - 1991</p> <p>Struktur der Investitionen Schätzungen genügen Unsere Investitionen im Inland verteilen sich in den Jahren 19VV* auf folgende Kategorien</p> <table border="1"> <tr> <td>Investitionskategorien</td> <td>19VV*</td> </tr> <tr> <td>Kapazitätserweiterung</td> <td>_____ %</td> </tr> </table>	Investitionskategorien	19VV*	Kapazitätserweiterung	_____ %	WEST	<p>Beschreibung der Variable</p> <p>Anteil der Investitionen in Kapazitätserweiterung naechstes Jahr</p> <p>**"19VV" bedeutet das nächste Jahr Beispiel: Wurde die Frage 1998 gestellt, bedeutet "19VV"="1999".</p> <p>**1997 "Kapazitätserweiterung"</p>
Investitionskategorien	19VV*					
Kapazitätserweiterung	_____ %					
<p>Herbst 1992 - 2001</p> <p>Struktur der Investitionen Unser Investitionsvolumen in den alten Bundesländern verteilt sich anteilmäßig in den Jahren 19VV*. Schätzungen genügen.</p> <table border="1"> <tr> <td>Investitionskategorien</td> <td>19VV*</td> </tr> <tr> <td>Kapazitätserweiterung</td> <td>_____ %</td> </tr> </table>	Investitionskategorien	19VV*	Kapazitätserweiterung	_____ %		
Investitionskategorien	19VV*					
Kapazitätserweiterung	_____ %					
<p>Herbst 2002 - 2012</p> <p>Struktur der Investitionen Unser Investitionsvolumen verteilt sich anteilmäßig im Jahr 19VV*. Schätzungen genügen.</p> <table border="1"> <tr> <td>Investitionskategorien</td> <td>19VV*</td> </tr> <tr> <td>Kapazitätserweiterung</td> <td>_____ %</td> </tr> </table>	Investitionskategorien	19VV*	Kapazitätserweiterung	_____ %		
Investitionskategorien	19VV*					
Kapazitätserweiterung	_____ %					
<p>Herbst 1992, 1994, 1999, 2000, 2004</p> <p>Struktur der Investitionen in Sachanlagen (ohne Zugänge gebrauchter Investitionsgüter) Unsere Investitionsaktivitäten können wie folgt strukturiert werden. (Schätzungen genügen)</p> <table border="1"> <tr> <td>Wert-Anteil für...</td> <td>im Jahr 19VV*</td> </tr> <tr> <td>Kapazitätserweiterung</td> <td>_____ %</td> </tr> </table>	Wert-Anteil für...	im Jahr 19VV*	Kapazitätserweiterung	_____ %	OST	
Wert-Anteil für...	im Jahr 19VV*					
Kapazitätserweiterung	_____ %					
<p>Frühjahr 1997, 2002</p> <p>Struktur der Investitionen in Sachanlagen (ohne Zugänge gebrauchter Investitionsgüter) Unsere Investitionsaktivitäten können wie folgt strukturiert werden. (Schätzungen genügen)</p> <table border="1"> <tr> <td>Wert-Anteil für:</td> <td>20VV* (Ist)</td> </tr> <tr> <td>Erweiterung (inkl. Neuerrichtung)**</td> <td>_____ %</td> </tr> </table>	Wert-Anteil für:	20VV* (Ist)	Erweiterung (inkl. Neuerrichtung)**	_____ %		
Wert-Anteil für:	20VV* (Ist)					
Erweiterung (inkl. Neuerrichtung)**	_____ %					
<p>Herbst ab 2013</p> <p>Struktur der Investitionen Unser Investitionsvolumen verteilt sich im Jahr ... auf folgende Kategorien:</p> <table border="1"> <tr> <td>Investitionskategorien</td> <td>Anteile in % (Schätzungen genügen) 20VV*</td> </tr> <tr> <td>Kapazitätserweiterung</td> <td>_____ %</td> </tr> </table>	Investitionskategorien	Anteile in % (Schätzungen genügen) 20VV*	Kapazitätserweiterung	_____ %	WEST	OST
Investitionskategorien	Anteile in % (Schätzungen genügen) 20VV*					
Kapazitätserweiterung	_____ %					

Zeitverlauf der Variable

1987	1988	1989	1990	1991	1992	1993	1994
Frühjahr	Herbst	Frühjahr	Herbst	Frühjahr	Herbst	Frühjahr	Herbst
			WEST			OST	
1995	1996	1997	1998	1999	2000	2001	2002
Frühjahr	Herbst	Frühjahr	Herbst	Frühjahr	Herbst	Frühjahr	Herbst
WEST		OST					
2003	2004	2005	2006	2007	2008	2009	2010
Frühjahr	Herbst	Frühjahr	Herbst	Frühjahr	Herbst	Frühjahr	Herbst
WEST		OST					
2011	2012	2013	2014	2015	2016	2017	2018
Frühjahr	Herbst	Frühjahr	Herbst	Frühjahr	Herbst	Frühjahr	Herbst
WEST		OST					

Nr.	Name	Label	Erhebungszeitraum	Erhebungsrhythmus
3.2.4)	umstr_lj	share of restructuring investments last year	West - Herbst 1989 bis Herbst 2001 OST - ab Herbst 1992	jährlich unregelmäßig

Wortlaut der Frage

<p>Herbst 1989 - 1991</p> <p>Struktur der Investitionen Schätzungen genügen Unsere Investitionen im Inland verteilen sich in den Jahren 19XX* auf folgende Kategorien</p> <table border="1"> <tr> <td>Investitionskategorien</td> <td>19XX*</td> </tr> <tr> <td>Umstrukturierung</td> <td>_____ %</td> </tr> </table>	Investitionskategorien	19XX*	Umstrukturierung	_____ %	<p>WEST Beschreibung der Variable</p> <p>Anteil der Investitionen in Umstrukturierung letztes Jahr</p> <p>***"19XX" bedeutet das letzte Jahr</p> <p>Beispiel: Wurde die Frage 1999 gestellt, bedeutet "19XX"="1998".</p>
Investitionskategorien	19XX*				
Umstrukturierung	_____ %				
<p>Herbst 1992 - 2001</p> <p>Struktur der Investitionen Unser Investitionsvolumen in den alten Bundesländern verteilt sich anteilmäßig in den Jahren 19XX*. Schätzungen genügen.</p> <table border="1"> <tr> <td>Investitionskategorien</td> <td>19XX*</td> </tr> <tr> <td>Umstrukturierung</td> <td>_____ %</td> </tr> </table>	Investitionskategorien	19XX*	Umstrukturierung	_____ %	
Investitionskategorien	19XX*				
Umstrukturierung	_____ %				
<p>Herbst 1992, 1994, 1999, 2000, 2011</p> <p>Struktur der Investitionen in Sachanlagen (ohne Zugänge gebrauchter Investitionsgüter) Unsere Investitionsaktivitäten können wie folgt strukturiert werden. (Schätzungen genügen)</p> <table border="1"> <tr> <td>Wert-Anteil für...</td> <td>19XX/20XX*</td> </tr> <tr> <td>Umstrukturierung</td> <td>_____ %</td> </tr> </table>	Wert-Anteil für...	19XX/20XX*	Umstrukturierung	_____ %	<p>OST</p>
Wert-Anteil für...	19XX/20XX*				
Umstrukturierung	_____ %				
<p>Frühjahr 1997, 2002, 2004, 2006 - 2008, 2010</p> <p>Struktur der Investitionen in Sachanlagen (ohne Zugänge gebrauchter Investitionsgüter) Unsere Investitionsaktivitäten können wie folgt strukturiert werden. (Schätzungen genügen)</p> <table border="1"> <tr> <td>Wert-Anteil für:</td> <td>20XX* (Ist)</td> </tr> <tr> <td>Umstrukturierung</td> <td>_____ %</td> </tr> </table>	Wert-Anteil für:	20XX* (Ist)	Umstrukturierung	_____ %	
Wert-Anteil für:	20XX* (Ist)				
Umstrukturierung	_____ %				

Zeitverlauf der Variable

1987	1988	1989	1990	1991	1992	1993	1994
Frühjahr	Herbst	Frühjahr	Herbst	Frühjahr	Herbst	Frühjahr	Herbst
			WEST			OST	
1995	1996	1997	1998	1999	2000	2001	2002
Frühjahr	Herbst	Frühjahr	Herbst	Frühjahr	Herbst	Frühjahr	Herbst
WEST		OST					
2003	2004	2005	2006	2007	2008	2009	2010
Frühjahr	Herbst	Frühjahr	Herbst	Frühjahr	Herbst	Frühjahr	Herbst
	OST						
2011	2012	2013	2014	2015	2016	2017	2018
Frühjahr	Herbst	Frühjahr	Herbst	Frühjahr	Herbst	Frühjahr	Herbst

Frühjahr	Herbst	Frühjahr	Herbst	Frühjahr	Herbst	Frühjahr	Herbst	Frühjahr	Herbst	Frühjahr	Herbst	Frühjahr	Herbst	Frühjahr	Herbst
	OST														

Nr.	Name	Label	Erhebungszeitraum	Erhebungsrhythmus
3.2.5)	umstr_dj	share of restructuring investments this year	West - ab Herbst 1989 Ost - ab Herbst 1992	jährlich unregelmäßig

Wortlaut der Frage

<p>Herbst 1989 - 1991</p> <p>Struktur der Investitionen Schätzungen genügen Unsere Investitionen im Inland verteilen sich in den Jahren 19WW* auf folgende Kategorien</p> <table border="1"> <tr> <td>Investitionskategorien</td><td>19WW*</td></tr> <tr> <td>Umstrukturierung</td><td>_____ %</td></tr> </table>	Investitionskategorien	19WW*	Umstrukturierung	_____ %	<p>WEST Beschreibung der Variable</p> <p>Anteil der Investitionen in Umstrukturierung dieses Jahr</p> <p>**"19WW" bedeutet das aktuelle Jahr</p> <p>Beispiel: Wurde die Frage 1999 gestellt, bedeutet "19WW"="1999".</p>
Investitionskategorien	19WW*				
Umstrukturierung	_____ %				
<p>Herbst 1992 - 2001</p> <p>Struktur der Investitionen Unser Investitionsvolumen in den alten Bundesländern verteilt sich anteilmäßig in den Jahren 19WW*. Schätzungen genügen.</p> <table border="1"> <tr> <td>Investitionskategorien</td><td>19WW*</td></tr> <tr> <td>Umstrukturierung</td><td>_____ %</td></tr> </table>	Investitionskategorien	19WW*	Umstrukturierung	_____ %	
Investitionskategorien	19WW*				
Umstrukturierung	_____ %				
<p>Herbst 2002 - 2011</p> <p>Struktur der Investitionen Unser Investitionsvolumen verteilt sich anteilmäßig im Jahr 19WW*. Schätzungen genügen.</p> <table border="1"> <tr> <td>Investitionskategorien</td><td>19WW*</td></tr> <tr> <td>Umstrukturierung</td><td>_____ %</td></tr> </table>	Investitionskategorien	19WW*	Umstrukturierung	_____ %	
Investitionskategorien	19WW*				
Umstrukturierung	_____ %				

<p>Herbst 1992, 1994, 1999, 2000, 2004, 2006, 2011</p> <p>Struktur der Investitionen in Sachanlagen (ohne Zugänge gebrauchter Investitionsgüter) Unsere Investitionsaktivitäten können wie folgt strukturiert werden. (Schätzungen genügen)</p> <table border="1"> <tr> <td>Wert-Anteil für...</td><td>im Jahr 19WW*</td></tr> <tr> <td>Umstrukturierung</td><td>_____ %</td></tr> </table>	Wert-Anteil für...	im Jahr 19WW*	Umstrukturierung	_____ %	OST
Wert-Anteil für...	im Jahr 19WW*				
Umstrukturierung	_____ %				
<p>Frühjahr 1997, 2002, 2004, 2008, 2010</p> <p>Struktur der Investitionen in Sachanlagen (ohne Zugänge gebrauchter Investitionsgüter) Unsere Investitionsaktivitäten können wie folgt strukturiert werden. (Schätzungen genügen)</p> <table border="1"> <tr> <td>Wert-Anteil für:</td><td>20WW* (Ist)</td></tr> <tr> <td>Umstrukturierung</td><td>_____ %</td></tr> </table>	Wert-Anteil für:	20WW* (Ist)	Umstrukturierung	_____ %	
Wert-Anteil für:	20WW* (Ist)				
Umstrukturierung	_____ %				

<p>Herbst ab 2013</p> <p>Struktur der Investitionen Unser Investitionsvolumen verteilt sich im Jahr ... auf folgende Kategorien:</p> <table border="1"> <tr> <td>Investitionskategorien</td><td>Anteile in % (Schätzungen genügen) 20WW*</td></tr> <tr> <td>Umstrukturierung</td><td>_____ %</td></tr> </table>	Investitionskategorien	Anteile in % (Schätzungen genügen) 20WW*	Umstrukturierung	_____ %	WEST	OST
Investitionskategorien	Anteile in % (Schätzungen genügen) 20WW*					
Umstrukturierung	_____ %					

Zeitverlauf der Variable

1987		1988		1989		1990		1991		1992		1993		1994	
Frühjahr	Herbst	Frühjahr	Herbst	Frühjahr	Herbst	Frühjahr	Herbst	Frühjahr	Herbst	Frühjahr	Herbst	Frühjahr	Herbst	Frühjahr	Herbst
					WEST					OST					
1995		1996		1997		1998		1999		2000		2001		2002	
Frühjahr	Herbst	Frühjahr	Herbst	Frühjahr	Herbst	Frühjahr	Herbst	Frühjahr	Herbst	Frühjahr	Herbst	Frühjahr	Herbst	Frühjahr	Herbst
	WEST			OST											
2003		2004		2005		2006		2007		2008		2009		2010	
Frühjahr	Herbst	Frühjahr	Herbst	Frühjahr	Herbst	Frühjahr	Herbst	Frühjahr	Herbst	Frühjahr	Herbst	Frühjahr	Herbst	Frühjahr	Herbst
	WEST														
		OST													

2011		2012		2013		2014		2015		2016		2017		2018	
Frühjahr	Herbst	Frühjahr	Herbst	Frühjahr	Herbst	Frühjahr	Herbst	Frühjahr	Herbst	Frühjahr	Herbst	Frühjahr	Herbst	Frühjahr	Herbst
WEST		OST													

Nr.	Name	Label	Erhebungszeitraum	Erhebungsrhythmus
-----	------	-------	-------------------	-------------------

3.2.6) **umstr_nj** share of restructuring investments next year **West - ab Herbst 1989** **Ost - Herbst 1992 bis Herbst 2004** jährlich unregelmäßig

Wortlaut der Frage

Herbst	WEST	Beschreibung der Variable			
<p>1989 - 1991</p> <p>Struktur der Investitionen</p> <p>Schätzungen genügen</p> <p>Unsere Investitionen im Inland verteilen sich in den Jahren 19VV* auf folgende Kategorien</p> <table border="1"> <tr> <td>Investitionskategorien</td> <td>19VV*</td> </tr> <tr> <td>Umstrukturierung</td> <td>_____ %</td> </tr> </table>	Investitionskategorien	19VV*	Umstrukturierung	_____ %	<p>Anteil der Investitionen in Umstrukturierung nächstes Jahr</p> <p>**"19VV" bedeutet das nächste Jahr</p> <p>Beispiel: Wurde die Frage 1998 gestellt, bedeutet "19VV"="1999".</p>
Investitionskategorien	19VV*				
Umstrukturierung	_____ %				
<p>Herbst</p> <p>1992 - 2001</p> <p>Struktur der Investitionen</p> <p>Unser Investitionsvolumen in den alten Bundesländern verteilt sich anteilmäßig in den Jahren 19VV*. Schätzungen genügen.</p> <table border="1"> <tr> <td>Investitionskategorien</td> <td>19VV*</td> </tr> <tr> <td>Umstrukturierung</td> <td>_____ %</td> </tr> </table>	Investitionskategorien	19VV*	Umstrukturierung	_____ %	
Investitionskategorien	19VV*				
Umstrukturierung	_____ %				
<p>Herbst</p> <p>2002 - 2012</p> <p>Struktur der Investitionen</p> <p>Unser Investitionsvolumen verteilt sich anteilmäßig im Jahr 19VV*. Schätzungen genügen.</p> <table border="1"> <tr> <td>Investitionskategorien</td> <td>19VV*</td> </tr> <tr> <td>Umstrukturierung</td> <td>_____ %</td> </tr> </table>	Investitionskategorien	19VV*	Umstrukturierung	_____ %	
Investitionskategorien	19VV*				
Umstrukturierung	_____ %				

Herbst	OST				
<p>1992, 1994, 1999, 2000, 2004</p> <p>Struktur der Investitionen in Sachanlagen (ohne Zugänge gebrauchter Investitionsgüter)</p> <p>Unsere Investitionsaktivitäten können wie folgt strukturiert werden. (Schätzungen genügen)</p> <table border="1"> <tr> <td>Wert-Anteil für...</td> <td>im Jahr 19VV*</td> </tr> <tr> <td>Umstrukturierung</td> <td>_____ %</td> </tr> </table>	Wert-Anteil für...	im Jahr 19VV*	Umstrukturierung	_____ %	
Wert-Anteil für...	im Jahr 19VV*				
Umstrukturierung	_____ %				
<p>Frühjahr</p> <p>1997</p> <p>Struktur der Investitionen in Sachanlagen (ohne Zugänge gebrauchter Investitionsgüter)</p> <p>Unsere Investitionsaktivitäten können wie folgt strukturiert werden. (Schätzungen genügen)</p> <table border="1"> <tr> <td>Wert-Anteil für:</td> <td>20VV* (Ist)</td> </tr> <tr> <td>Umstrukturierung</td> <td>_____ %</td> </tr> </table>	Wert-Anteil für:	20VV* (Ist)	Umstrukturierung	_____ %	
Wert-Anteil für:	20VV* (Ist)				
Umstrukturierung	_____ %				

Herbst	WEST	OST				
<p>ab 2013</p> <p>Struktur der Investitionen</p> <p>Unser Investitionsvolumen verteilt sich im Jahr ... auf folgende Kategorien:</p> <table border="1"> <tr> <td>Investitionskategorien</td> <td>Anteile in % (Schätzungen genügen)</td> </tr> <tr> <td>Umstrukturierung</td> <td>20VV* _____</td> </tr> </table>	Investitionskategorien	Anteile in % (Schätzungen genügen)	Umstrukturierung	20VV* _____		
Investitionskategorien	Anteile in % (Schätzungen genügen)					
Umstrukturierung	20VV* _____					

Zeitverlauf der Variable

1987		1988		1989		1990		1991		1992		1993		1994	
Frühjahr	Herbst	Frühjahr	Herbst	Frühjahr	Herbst	Frühjahr	Herbst	Frühjahr	Herbst	Frühjahr	Herbst	Frühjahr	Herbst	Frühjahr	Herbst
				WEST						OST					
1995		1996		1997		1998		1999		2000		2001		2002	
Frühjahr		Herbst		Frühjahr		Herbst		Frühjahr		Herbst		Frühjahr		Herbst	
WEST				OST											
2003		2004		2005		2006		2007		2008		2009		2010	
Frühjahr		Herbst		Frühjahr		Herbst		Frühjahr		Herbst		Frühjahr		Herbst	

WEST		OST													
2011	2012	2013	2014	2015	2016	2017	2018								
Frühjahr	Herbst	Frühjahr	Herbst	Frühjahr	Herbst	Frühjahr	Herbst	Frühjahr	Herbst	Frühjahr	Herbst	Frühjahr	Herbst	Frühjahr	Herbst
WEST		OST													

Nr.	Name	Label	Erhebungszeitraum	Erhebungsrhythmus
3.2.7)	rat_lj	share of investments in rationalisation last year	West - Herbst 1989 bis Herbst 2001 Ost - ab Herbst 1992	jährlich unregelmäßig

Wortlaut der Frage

<p>Herbst 1989 - 1991</p> <p>Struktur der Investitionen Schätzungen genügen Unsere Investitionen im Inland verteilen sich in den Jahren 19XX* auf folgende Kategorien</p> <table border="1"> <tr> <td>Investitionskategorien</td> <td>19XX*</td> </tr> <tr> <td>Rationalisierung</td> <td>_____ %</td> </tr> </table>	Investitionskategorien	19XX*	Rationalisierung	_____ %	<p>WEST</p> <p>Beschreibung der Variable</p> <p>Anteil der Investitionen in Rationalisierung letztes Jahr</p> <p>**"19XX" bedeutet das letzte Jahr</p> <p>Beispiel: Wurde die Frage 1999 gestellt, bedeutet "19XX"="1998".</p>
Investitionskategorien	19XX*				
Rationalisierung	_____ %				
<p>Herbst 1992 - 2001</p> <p>Struktur der Investitionen Unser Investitionsvolumen in den alten Bundesländern verteilt sich anteilmäßig in den Jahren 19XX*. Schätzungen genügen.</p> <table border="1"> <tr> <td>Investitionskategorien</td> <td>19XX*</td> </tr> <tr> <td>Rationalisierung</td> <td>_____ %</td> </tr> </table>	Investitionskategorien	19XX*	Rationalisierung	_____ %	
Investitionskategorien	19XX*				
Rationalisierung	_____ %				

<p>Herbst 1992, 1994, 1999, 2000, 2011</p> <p>Struktur der Investitionen in Sachanlagen (ohne Zugänge gebrauchter Investitionsgüter) Unsere Investitionsaktivitäten können wie folgt strukturiert werden. (Schätzungen genügen)</p> <table border="1"> <tr> <td>Wert-Anteil für...</td> <td>im Jahr 19XX*</td> </tr> <tr> <td>Rationalisierung</td> <td>_____ %</td> </tr> </table>	Wert-Anteil für...	im Jahr 19XX*	Rationalisierung	_____ %	<p>OST</p>
Wert-Anteil für...	im Jahr 19XX*				
Rationalisierung	_____ %				
<p>Frühjahr 1997, 2002, 2004, 2006 - 2008, 2010</p> <p>Struktur der Investitionen in Sachanlagen (ohne Zugänge gebrauchter Investitionsgüter) Unsere Investitionsaktivitäten können wie folgt strukturiert werden. (Schätzungen genügen)</p> <table border="1"> <tr> <td>Wert-Anteil für:</td> <td>20XX* (ist)</td> </tr> <tr> <td>Rationalisierung</td> <td>_____ %</td> </tr> </table>	Wert-Anteil für:	20XX* (ist)	Rationalisierung	_____ %	
Wert-Anteil für:	20XX* (ist)				
Rationalisierung	_____ %				

Zeitverlauf der Variable

1987	1988	1989	1990	1991	1992	1993	1994								
Frühjahr	Herbst	Frühjahr	Herbst	Frühjahr	Herbst	Frühjahr	Herbst	Frühjahr	Herbst	Frühjahr	Herbst	Frühjahr	Herbst	Frühjahr	Herbst
			WEST			OST									
1995	1996	1997	1998	1999	2000	2001	2002								
Frühjahr	Herbst	Frühjahr	Herbst	Frühjahr	Herbst	Frühjahr	Herbst	Frühjahr	Herbst	Frühjahr	Herbst	Frühjahr	Herbst	Frühjahr	Herbst
	WEST			OST											
2003	2004	2005	2006	2007	2008	2009	2010								
Frühjahr	Herbst	Frühjahr	Herbst	Frühjahr	Herbst	Frühjahr	Herbst	Frühjahr	Herbst	Frühjahr	Herbst	Frühjahr	Herbst	Frühjahr	Herbst
		OST													
2011	2012	2013	2014	2015	2016	2017	2018								
Frühjahr	Herbst	Frühjahr	Herbst	Frühjahr	Herbst	Frühjahr	Herbst	Frühjahr	Herbst	Frühjahr	Herbst	Frühjahr	Herbst	Frühjahr	Herbst
				OST											

Nr.	Name	Label	Erhebungszeitraum	Erhebungsrhythmus
3.2.8)	rat_dj	share of investments in rationalisation this year	West - ab Herbst 1989 Ost - ab Herbst 1992	jährlich unregelmäßig

Wortlaut der Frage

Herbst
1989 - 1991

Struktur der Investitionen
Schätzungen genügen
Unsere Investitionen im Inland verteilen sich in den Jahren 19WW* auf folgende Kategorien

Investitionskategorien	19WW*
Rationalisierung	_____ %

Herbst
1992 - 2001

Struktur der Investitionen
Unser Investitionsvolumen in den alten Bundesländern verteilt sich anteilmäßig in den Jahren 19WW*. Schätzungen genügen.

Investitionskategorien	19WW*
Rationalisierung	_____ %

Herbst
2002 - 2012

Struktur der Investitionen
Unser Investitionsvolumen verteilt sich anteilmäßig im Jahr 20WW*. Schätzungen genügen.

Investitionskategorien	20WW*
Rationalisierung	_____ %

WEST Beschreibung der Variable
Anteil der Investitionen in Rationalisierung dieses Jahr
**"19WW" bedeutet das aktuelle Jahr
Beispiel:
Wurde die Frage 1999 gestellt, bedeutet "19WW"="1999".

Herbst
1992, 1994, 1999, 2000, 2004, 2011

Struktur der Investitionen in Sachanlagen (ohne Zugänge gebrauchter Investitionsgüter)
Unsere Investitionsaktivitäten können wie folgt strukturiert werden. (Schätzungen genügen)

Wert-Anteil für...	im Jahr 19WW*
Rationalisierung	_____ %

Frühjahr
1997, 2002, 2004, 2006 - 2008, 2010

Struktur der Investitionen in Sachanlagen (ohne Zugänge gebrauchter Investitionsgüter)
Unsere Investitionsaktivitäten können wie folgt strukturiert werden. (Schätzungen genügen)

Wert-Anteil für:	20WW* (Ist)
Rationalisierung	_____ %

OST

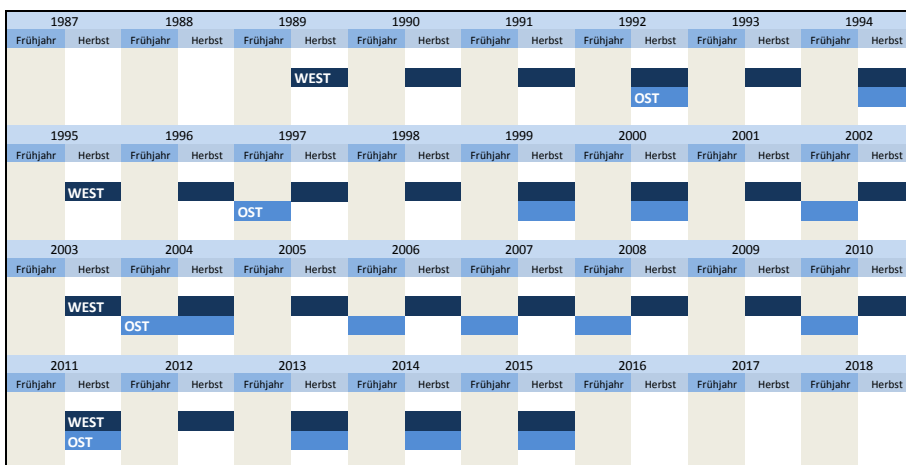
Herbst
ab 2013

Struktur der Investitionen
Unser Investitionsvolumen verteilt sich im Jahr ... auf folgende Kategorien:

Investitionskategorien	Anteile in % (Schätzungen genügen) 20WW*
Rationalisierung	_____ %

WEST **OST**

Zeitverlauf der Variable



Nr.	Name	Label	Erhebungszeitraum	Erhebungsrhythmus
3.2.9)	rat_nj	share of investments in rationalisation next year	West - ab Herbst 1989 Ost - Herbst 1992 bis Herbst 2004	jährlich unregelmäßig

Wortlaut der Frage

<p>Herbst 1989 - 1991</p> <p>Struktur der Investitionen Schätzungen genügen Unsere Investitionen im Inland verteilen sich in den Jahren 19VV* auf folgende Kategorien</p> <table border="1" style="width: 100%;"> <tr> <td style="width: 70%;">Investitionskategorien</td> <td style="width: 30%;">19VV*</td> </tr> <tr> <td>Rationalisierung</td> <td>_____ %</td> </tr> </table>	Investitionskategorien	19VV*	Rationalisierung	_____ %	<p>WEST</p> <p>Beschreibung der Variable</p> <p>Anteil der Investitionen in Rationalisierung nächstes Jahr</p> <p>**"19VV" bedeutet das nächste Jahr</p> <p>Beispiel: Wurde die Frage 1998 gestellt, bedeutet "19VV"="1999".</p>
Investitionskategorien	19VV*				
Rationalisierung	_____ %				
<p>Herbst 1992 - 2001</p> <p>Struktur der Investitionen Unser Investitionsvolumen in den alten Bundesländern verteilt sich anteilmäßig in den Jahren 19VV*. Schätzungen genügen.</p> <table border="1" style="width: 100%;"> <tr> <td style="width: 70%;">Investitionskategorien</td> <td style="width: 30%;">19VV*</td> </tr> <tr> <td>Rationalisierung</td> <td>_____ %</td> </tr> </table>	Investitionskategorien	19VV*	Rationalisierung	_____ %	
Investitionskategorien	19VV*				
Rationalisierung	_____ %				
<p>Herbst 2002 - 2012</p> <p>Struktur der Investitionen Unser Investitionsvolumen verteilt sich anteilmäßig im Jahr 20VV*. Schätzungen genügen.</p> <table border="1" style="width: 100%;"> <tr> <td style="width: 70%;">Investitionskategorien</td> <td style="width: 30%;">20VV*</td> </tr> <tr> <td>Rationalisierung</td> <td>_____ %</td> </tr> </table>	Investitionskategorien	20VV*	Rationalisierung	_____ %	
Investitionskategorien	20VV*				
Rationalisierung	_____ %				

<p>Herbst 1992, 1994, 1999, 2000, 2004</p> <p>Struktur der Investitionen in Sachanlagen (ohne Zugänge gebrauchter Investitionsgüter) Unsere Investitionsaktivitäten können wie folgt strukturiert werden. (Schätzungen genügen)</p> <table border="1" style="width: 100%;"> <tr> <td style="width: 70%;">Wert-Anteil für...</td> <td style="width: 30%;">im Jahr 19VV*</td> </tr> <tr> <td>Rationalisierung</td> <td>_____ %</td> </tr> </table>	Wert-Anteil für...	im Jahr 19VV*	Rationalisierung	_____ %	<p>OST</p>
Wert-Anteil für...	im Jahr 19VV*				
Rationalisierung	_____ %				
<p>Frühjahr 1997</p> <p>Struktur der Investitionen in Sachanlagen (ohne Zugänge gebrauchter Investitionsgüter) Unsere Investitionsaktivitäten können wie folgt strukturiert werden. (Schätzungen genügen)</p> <table border="1" style="width: 100%;"> <tr> <td style="width: 70%;">Wert-Anteil für:</td> <td style="width: 30%;">20VV* (ist)</td> </tr> <tr> <td>Rationalisierung</td> <td>_____ %</td> </tr> </table>	Wert-Anteil für:	20VV* (ist)	Rationalisierung	_____ %	
Wert-Anteil für:	20VV* (ist)				
Rationalisierung	_____ %				

<p>Herbst ab 2013</p> <p>Struktur der Investitionen Unser Investitionsvolumen verteilt sich im Jahr ... auf folgende Kategorien:</p> <table border="1" style="width: 100%;"> <tr> <td style="width: 70%;">Investitionskategorien</td> <td style="width: 30%;">Anteile in % (Schätzungen genügen) 20VV*</td> </tr> <tr> <td>Rationalisierung</td> <td>_____ %</td> </tr> </table>	Investitionskategorien	Anteile in % (Schätzungen genügen) 20VV*	Rationalisierung	_____ %	<p>WEST</p>	<p>OST</p>
Investitionskategorien	Anteile in % (Schätzungen genügen) 20VV*					
Rationalisierung	_____ %					

Zeitverlauf der Variable

1987		1988		1989		1990		1991		1992		1993		1994	
Frühjahr	Herbst	Frühjahr	Herbst	Frühjahr	Herbst	Frühjahr	Herbst	Frühjahr	Herbst	Frühjahr	Herbst	Frühjahr	Herbst	Frühjahr	Herbst
					WEST						OST				
1995		1996		1997		1998		1999		2000		2001		2002	
Frühjahr	Herbst	Frühjahr	Herbst	Frühjahr	Herbst	Frühjahr	Herbst	Frühjahr	Herbst	Frühjahr	Herbst	Frühjahr	Herbst	Frühjahr	Herbst
	WEST														
			OST												
2003		2004		2005		2006		2007		2008		2009		2010	
Frühjahr	Herbst	Frühjahr	Herbst	Frühjahr	Herbst	Frühjahr	Herbst	Frühjahr	Herbst	Frühjahr	Herbst	Frühjahr	Herbst	Frühjahr	Herbst
	WEST														
			OST												
2011		2012		2013		2014		2015		2016		2017		2018	
Frühjahr	Herbst	Frühjahr	Herbst	Frühjahr	Herbst	Frühjahr	Herbst	Frühjahr	Herbst	Frühjahr	Herbst	Frühjahr	Herbst	Frühjahr	Herbst
	WEST														
					OST										

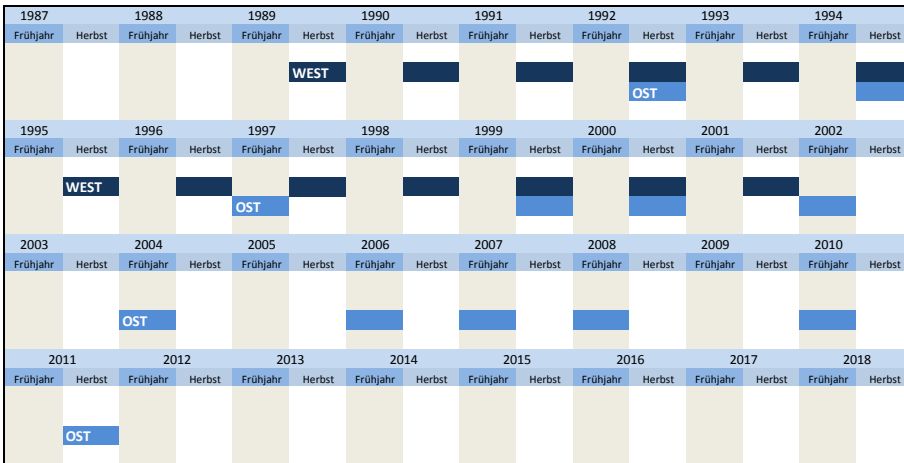
Nr.	Name	Label	Erhebungszeitraum	Erhebungsrhythmus
-----	------	-------	-------------------	-------------------

Wortlaut der Frage

<p>Herbst 1989 - 1991</p> <p>Struktur der Investitionen Schätzungen genügen Unsere Investitionen im Inland verteilen sich in den Jahren 19XX* auf folgende Kategorien</p> <table border="1" style="width: 100%;"> <tr> <td style="width: 50%;">Investitionskategorien</td> <td style="width: 50%;">19XX*</td> </tr> <tr> <td>Ersatzbeschaffung</td> <td>_____ %</td> </tr> </table>	Investitionskategorien	19XX*	Ersatzbeschaffung	_____ %	<p>WEST</p> <p>Beschreibung der Variable</p> <p>Anteil der Investitionen in Ersatzbeschaffung letztes Jahr</p> <p>***19XX* bedeutet das letzte Jahr</p> <p>Beispiel: Wurde die Frage 1999 gestellt, bedeutet "19XX"="1998".</p>
Investitionskategorien	19XX*				
Ersatzbeschaffung	_____ %				
<p>Herbst 1992 - 2001</p> <p>Struktur der Investitionen Unser Investitionsvolumen in den alten Bundesländern verteilt sich anteilmäßig in den Jahren 19XX*. Schätzungen genügen.</p> <table border="1" style="width: 100%;"> <tr> <td style="width: 50%;">Investitionskategorien</td> <td style="width: 50%;">19XX*</td> </tr> <tr> <td>Ersatzbeschaffung</td> <td>_____ %</td> </tr> </table>	Investitionskategorien	19XX*	Ersatzbeschaffung	_____ %	
Investitionskategorien	19XX*				
Ersatzbeschaffung	_____ %				

<p>Herbst 1992, 1994, 1999, 2000, 2011</p> <p>Struktur der Investitionen in Sachanlagen (ohne Zugänge gebrauchter Investitionsgüter) Unsere Investitionsaktivitäten können wie folgt strukturiert werden. (Schätzungen genügen)</p> <table border="1" style="width: 100%;"> <tr> <td style="width: 50%;">Wert-Anteil für...</td> <td style="width: 50%;">im Jahr 19XX*</td> </tr> <tr> <td>Ersatzbeschaffung</td> <td>_____ %</td> </tr> </table>	Wert-Anteil für...	im Jahr 19XX*	Ersatzbeschaffung	_____ %	<p>OST</p>
Wert-Anteil für...	im Jahr 19XX*				
Ersatzbeschaffung	_____ %				
<p>Frühjahr 1997, 2002, 2004, 2006 - 2008, 2010</p> <p>Struktur der Investitionen in Sachanlagen (ohne Zugänge gebrauchter Investitionsgüter) Unsere Investitionsaktivitäten können wie folgt strukturiert werden. (Schätzungen genügen)</p> <table border="1" style="width: 100%;"> <tr> <td style="width: 50%;">Wert-Anteil für:</td> <td style="width: 50%;">20XX* (ist)</td> </tr> <tr> <td>Ersatzbeschaffung</td> <td>_____ %</td> </tr> </table>	Wert-Anteil für:	20XX* (ist)	Ersatzbeschaffung	_____ %	
Wert-Anteil für:	20XX* (ist)				
Ersatzbeschaffung	_____ %				

Zeitverlauf der Variable



Nr.	Name	Label	Erhebungszeitraum	Erhebungsrhythmus
-----	------	-------	-------------------	-------------------

Wortlaut der Frage

<p>Herbst 1989 - 1991</p> <p>Struktur der Investitionen Schätzungen genügen Unsere Investitionen im Inland verteilen sich in den Jahren 19WW* auf folgende Kategorien</p> <table border="1" style="width: 100%;"> <tr> <td style="width: 50%;">Investitionskategorien</td> <td style="width: 50%;">19WW*</td> </tr> <tr> <td>Ersatzbeschaffung</td> <td>_____ %</td> </tr> </table>	Investitionskategorien	19WW*	Ersatzbeschaffung	_____ %	<p>WEST</p> <p>Beschreibung der Variable</p> <p>Anteil der Investitionen in Ersatzbeschaffung dieses Jahr</p> <p>***19WW* bedeutet das aktuelle Jahr</p> <p>Beispiel: Wurde die Frage 1999 gestellt, bedeutet "19WW"="1999".</p>
Investitionskategorien	19WW*				
Ersatzbeschaffung	_____ %				
<p>Herbst 1992 - 2001</p> <p>Struktur der Investitionen</p>					

Unser Investitionsvolumen in den alten Bundesländern verteilt sich anteilmäßig in den Jahren 19WW*. Schätzungen genügen.

Investitionskategorien	19WW*
Ersatzbeschaffung	_____ %

Herbst
2002 - 2012

Struktur der Investitionen
Unser Investitionsvolumen verteilt sich anteilmäßig im Jahr 20WW*. Schätzungen genügen.

Investitionskategorien	20WW*
Ersatzbeschaffung	_____ %

Herbst
1992, 1994, 1999, 2000, 2004, 2011

Struktur der Investitionen in Sachanlagen (ohne Zugänge gebrauchter Investitionsgüter)
Unsere Investitionsaktivitäten können wie folgt strukturiert werden. (Schätzungen genügen)

Wert-Anteil für...	im Jahr 19WW*
Ersatzbeschaffung	_____ %

Frühjahr
1997, 2002, 2004, 2006 - 2008, 2010

Struktur der Investitionen in Sachanlagen (ohne Zugänge gebrauchter Investitionsgüter)
Unsere Investitionsaktivitäten können wie folgt strukturiert werden. (Schätzungen genügen)

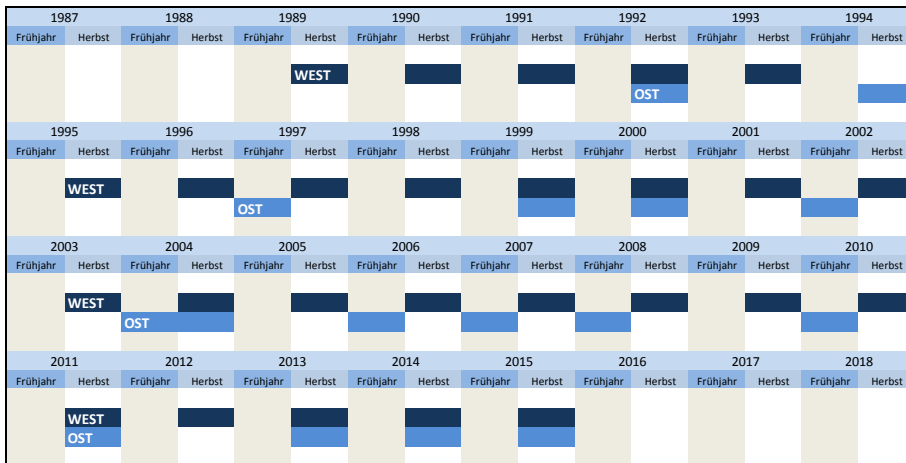
Wert-Anteil für:	20WW* (Ist)
Ersatzbeschaffung	_____ %

Herbst
ab 2013

Struktur der Investitionen
Unser Investitionsvolumen verteilt sich im Jahr ... auf folgende Kategorien:

Investitionskategorien	Anteile in % (Schätzungen genügen) 20WW*
Ersatzbeschaffung	_____ %

Zeitverlauf der Variable



Nr.	Name	Label	Erhebungszeitraum	Erhebungsrhythmus
3.2.12)	ersb_nj	share of investments in replacement purchases next year	West - ab Herbst 1989 Ost - Herbst 1994 bis Herbst 2004	jährlich unregelmäßig

Wortlaut der Frage

<p>Herbst 1989 - 1991</p> <p>Struktur der Investitionen Schätzungen genügen Unsere Investitionen im Inland verteilen sich in den Jahren 19VV* auf folgende Kategorien</p> <table border="1"> <tr> <td>Investitionskategorien</td> <td>19VV*</td> </tr> <tr> <td>Ersatzbeschaffung</td> <td>_____ %</td> </tr> </table>	Investitionskategorien	19VV*	Ersatzbeschaffung	_____ %	<p>WEST</p> <p>Beschreibung der Variable Anteil der Investitionen in Ersatzbeschaffung nächstes Jahr **"19VV" bedeutet das nächste Jahr Beispiel: Wurde die Frage 1998 gestellt, bedeutet "19VV"="1999".</p>
Investitionskategorien	19VV*				
Ersatzbeschaffung	_____ %				
<p>Herbst 1992 - 2001</p>					

Struktur der Investitionen
 Unser Investitionsvolumen in den alten Bundesländern verteilt sich anteilmäßig in den Jahren 19VV*. Schätzungen genügen.

Investitionskategorien	19VV*
Ersatzbeschaffung	_____ %

Herbst
 2002 - 2012

Struktur der Investitionen
 Unser Investitionsvolumen verteilt sich anteilmäßig im Jahr 20VV*. Schätzungen genügen.

Investitionskategorien	20VV*
Ersatzbeschaffung	_____ %

Herbst
 1994, 1999, 2000, 2004

Struktur der Investitionen in Sachanlagen (ohne Zugänge gebrauchter Investitionsgüter)
 Unsere Investitionsaktivitäten können wie folgt strukturiert werden. (Schätzungen genügen)

Wert-Anteil für...	im Jahr 19VV*
Umstrukturierung	_____ %

Frühjahr
 1997

Struktur der Investitionen in Sachanlagen (ohne Zugänge gebrauchter Investitionsgüter)
 Unsere Investitionsaktivitäten können wie folgt strukturiert werden. (Schätzungen genügen)

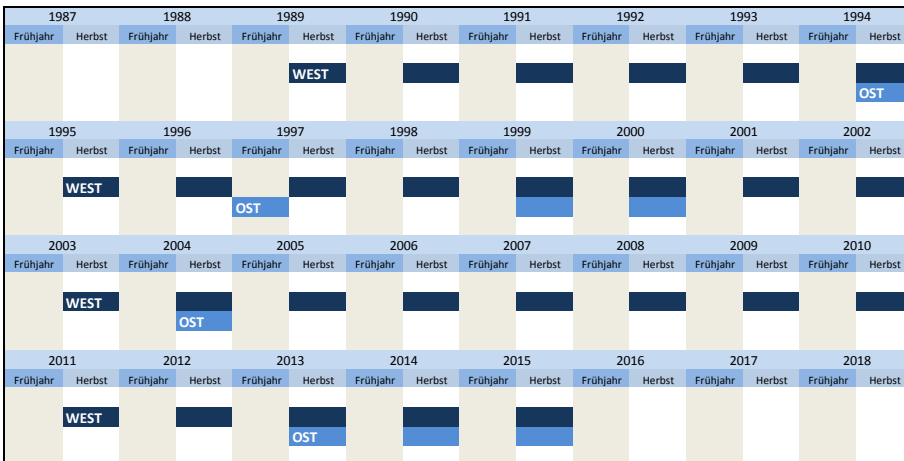
Wert-Anteil für:	19VV* (Ist)
Rationalisierung	_____ %

Herbst
 ab 2013

Struktur der Investitionen
 Unser Investitionsvolumen verteilt sich im Jahr ... auf folgende Kategorien:

Investitionskategorien	Anteile in % (Schätzungen genügen)
Ersatzbeschaffung	20VV*

Zeitverlauf der Variable



Nr.	Name	Label	Erhebungszeitraum	Erhebungsrhythmus
3.2.13)	andinv_lj	share of other investments last year	West - Herbst 1989 bis Herbst 2001 Ost - ab Herbst 1994	jährlich unregelmäßig

Wortlaut der Frage

Herbst
 1989 - 1991

Struktur der Investitionen
 Schätzungen genügen
 Unsere Investitionen im Inland verteilen sich in den Jahren 19XX* auf folgende Kategorien

Investitionskategorien	19XX*
Andere Invest. Vorhaben	_____ %

Beschreibung der Variable

Anteil der Investitionen in andere Investitionsvorhaben letztes Jahr

**"19XX" bedeutet das letzte Jahr
Beispiel:
 Wurde die Frage 1999 gestellt, bedeutet "19XX"="1998".

Herbst
1992 - 2001

Struktur der Investitionen
Unser Investitionsvolumen in den alten Bundesländern verteilt sich anteilmäßig in den Jahren 19XX*. Schätzungen genügen.

Investitionskategorien	19XX*
Andere Invest. Vorhaben	_____ %

Herbst
1994, 1999, 2000, 2011

Struktur der Investitionen in Sachanlagen (ohne Zugänge gebrauchter Investitionsgüter)
Unsere Investitionsaktivitäten können wie folgt strukturiert werden. (Schätzungen genügen)


Wert-Anteil für...	im Jahr 19XX*
Andere Invest. Vorhaben	_____ %

Frühjahr
1997, 2002, 2004, 2006 - 2008, 2010

Struktur der Investitionen in Sachanlagen (ohne Zugänge gebrauchter Investitionsgüter)
Unsere Investitionsaktivitäten können wie folgt strukturiert werden. (Schätzungen genügen)

Wert-Anteil für:	20XX* (Ist)
Andere Investitionsvorhaben	_____ %

Zeitverlauf der Variable



Nr.	Name	Label	Erhebungszeitraum	Erhebungsrhythmus
3.2.14)	andinv_dj	share of other investments this year	West - ab Herbst 1989 Ost - ab Herbst 1994	jährlich unregelmäßig

Wortlaut der Frage

<p>Herbst 1989 - 1991</p> <p>Struktur der Investitionen Schätzungen genügen Unsere Investitionen im Inland verteilen sich in den Jahren 19WW* auf folgende Kategorien</p> <table border="1"> <tr> <td>Investitionskategorien</td> <td>19WW*</td> </tr> <tr> <td>Andere Invest. Vorhaben</td> <td>_____ %</td> </tr> </table>	Investitionskategorien	19WW*	Andere Invest. Vorhaben	_____ %	<p>WEST Beschreibung der Variable</p> <p>Anteil der Investitionen in andere Investitionsvorhaben dieses Jahr</p> <p>**"19WW" bedeutet das aktuelle Jahr Beispiel: Wurde die Frage 1999 gestellt, bedeutet "19WW"="1999".</p>
Investitionskategorien	19WW*				
Andere Invest. Vorhaben	_____ %				
<p>Herbst 1992 - 2001</p> <p>Struktur der Investitionen Unser Investitionsvolumen in den alten Bundesländern verteilt sich anteilmäßig in den Jahren 19WW*. Schätzungen genügen.</p> <table border="1"> <tr> <td>Investitionskategorien</td> <td>19WW*</td> </tr> <tr> <td>Andere Invest. Vorhaben</td> <td>_____ %</td> </tr> </table>	Investitionskategorien	19WW*	Andere Invest. Vorhaben	_____ %	
Investitionskategorien	19WW*				
Andere Invest. Vorhaben	_____ %				
<p>Herbst 2002 - 2012</p> <p>Struktur der Investitionen Unser Investitionsvolumen verteilt sich anteilmäßig im Jahr 20WW*. Schätzungen genügen.</p> <table border="1"> <tr> <td>Investitionskategorien</td> <td>20WW*</td> </tr> <tr> <td>Andere Investitionsvorhaben</td> <td>_____ %</td> </tr> </table>	Investitionskategorien	20WW*	Andere Investitionsvorhaben	_____ %	
Investitionskategorien	20WW*				
Andere Investitionsvorhaben	_____ %				

Herbst
1994, 1999, 2000, 2004, 2011

OST

Struktur der Investitionen in Sachanlagen (ohne Zugänge gebrauchter Investitionsgüter)

Unsere Investitionsaktivitäten können wie folgt strukturiert werden. (Schätzungen genügen)

Wert-Anteil für...	im Jahr 19WW*
Andere Invest. Vorhaben	_____ %

Frühjahr
1997, 2002, 2004, 2006 - 2008, 2010

Struktur der Investitionen in Sachanlagen (ohne Zugänge gebrauchter Investitionsgüter)

Unsere Investitionsaktivitäten können wie folgt strukturiert werden. (Schätzungen genügen)

Wert-Anteil für:	20WW* (Ist)
Andere Investitionsvorhaben	_____ %

Herbst
ab 2013

WEST **OST**

Struktur der Investitionen

Unser Investitionsvolumen verteilt sich im Jahr ... auf folgende Kategorien:

Investitionskategorien	Anteile in % (Schätzungen genügen)
Andere Investitionsvorhaben	_____ %

Zeitverlauf der Variable

1987	1988	1989	1990	1991	1992	1993	1994
Frühjahr	Herbst	Frühjahr	Herbst	Frühjahr	Herbst	Frühjahr	Herbst
			WEST				OST
1995	1996	1997	1998	1999	2000	2001	2002
Frühjahr	Herbst	Frühjahr	Herbst	Frühjahr	Herbst	Frühjahr	Herbst
WEST		OST					
2003	2004	2005	2006	2007	2008	2009	2010
Frühjahr	Herbst	Frühjahr	Herbst	Frühjahr	Herbst	Frühjahr	Herbst
WEST	OST						
2011	2012	2013	2014	2015	2016	2017	2018
Frühjahr	Herbst	Frühjahr	Herbst	Frühjahr	Herbst	Frühjahr	Herbst
WEST							
OST							

Nr.	Name	Label	Erhebungszeitraum	Erhebungsrhythmus
3.2.15)	andinv_nj	share of other investments next year	West - ab Herbst 1989 Ost - Herbst 1994 bis Herbst 2004	jährlich unregelmäßig

Wortlaut der Frage

<p>Herbst 1989 - 1991</p> <p>Struktur der Investitionen</p> <p>Schätzungen genügen</p> <p>Unsere Investitionen im Inland verteilen sich in den Jahren 19VV* auf folgende Kategorien</p> <table border="1"> <tr> <td>Investitionskategorien</td> <td>19VV*</td> </tr> <tr> <td>Andere Invest. Vorhaben</td> <td>_____ %</td> </tr> </table>	Investitionskategorien	19VV*	Andere Invest. Vorhaben	_____ %	<p>WEST Beschreibung der Variable</p> <p>Anteil der Investitionen in andere Investitionsvorhaben nächstes Jahr</p> <p>**"19VV" bedeutet das nächste Jahr</p> <p>Beispiel: Wurde die Frage 1998 gestellt, bedeutet "19VV"="1999".</p>
Investitionskategorien	19VV*				
Andere Invest. Vorhaben	_____ %				
<p>Herbst 1992 - 2001</p> <p>Struktur der Investitionen</p> <p>Unser Investitionsvolumen in den alten Bundesländern verteilt sich anteilmäßig in den Jahren 19VV*. Schätzungen genügen.</p> <table border="1"> <tr> <td>Investitionskategorien</td> <td>19VV*</td> </tr> <tr> <td>Andere Invest. Vorhaben</td> <td>_____ %</td> </tr> </table>	Investitionskategorien	19VV*	Andere Invest. Vorhaben	_____ %	
Investitionskategorien	19VV*				
Andere Invest. Vorhaben	_____ %				
<p>Herbst 2002 - 2012</p> <p>Struktur der Investitionen</p> <p>Unser Investitionsvolumen verteilt sich anteilmäßig im Jahr 20VV*. Schätzungen genügen.</p> <table border="1"> <tr> <td>Investitionskategorien</td> <td>20VV*</td> </tr> </table>	Investitionskategorien	20VV*			
Investitionskategorien	20VV*				

Andere Investitionsvorhaben _____ %

Herbst
1994, 1999, 2000, 2004

OST

Struktur der Investitionen in Sachanlagen (ohne Zugänge gebrauchter Investitionsgüter)

Unsere Investitionsaktivitäten können wie folgt strukturiert werden. (Schätzungen genügen)

Wert-Anteil für...	im Jahr 19VV*
Andere Investitionsvorhaben	_____ %

Frühjahr
1997

Struktur der Investitionen in Sachanlagen (ohne Zugänge gebrauchter Investitionsgüter)

Unsere Investitionsaktivitäten können wie folgt strukturiert werden. (Schätzungen genügen)

Wert-Anteil für:	20VV* (Ist)
Andere Investitionsvorhaben	_____ %

Herbst
ab 2013

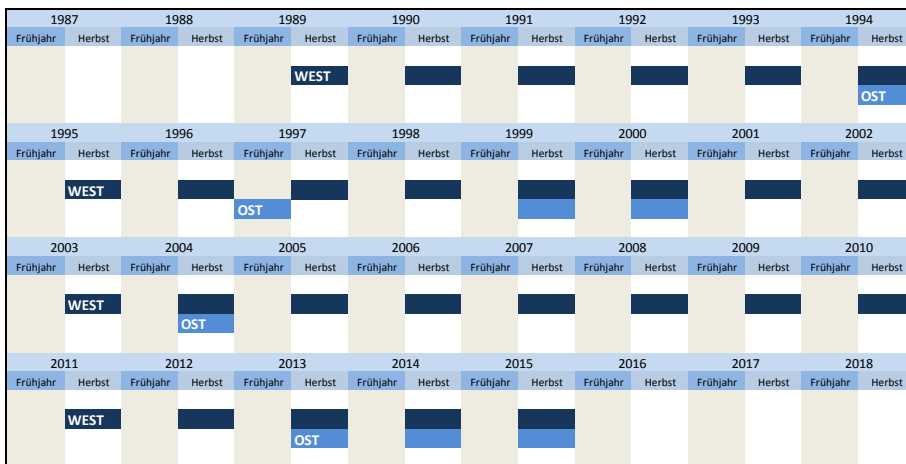
WEST **OST**

Struktur der Investitionen

Unser Investitionsvolumen verteilt sich im Jahr ... auf folgende Kategorien:

Investitionskategorien	Anteile in % (Schätzungen genügen)
Andere Investitionsvorhaben	_____ 20VV*

Zeitverlauf der Variable



Nr.	Name	Label	Erhebungszeitraum	Erhebungsrhythmus
3.2.16)	invf_kredlj	share of investments financed by credit last year	Ost - Herbst 1992	einmalig

Wortlaut der Frage

Herbst
1992

OST

Investitionsfinanzierung (Basis: Angaben siehe 3.1) invges_dj)

Im Jahr 1991

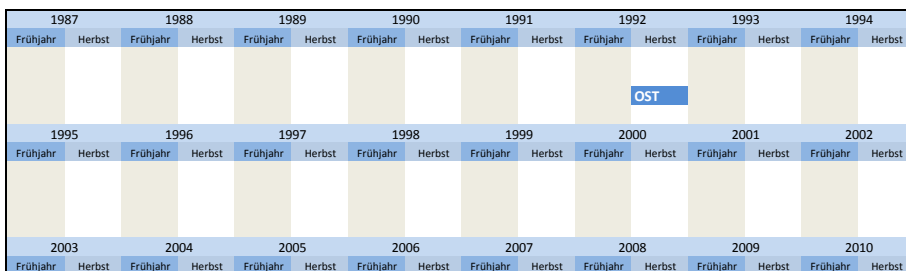
Anteil finanziert über....

Kredite, Darlehen an das Unternehmen _____ %
(private und öffentliche Kreditgeber)

Beschreibung der Variable

Anteil der über Kredite finanzierten Investitionen letztes Jahr

Zeitverlauf der Variable



2011		2012		2013		2014		2015		2016		2017		2018			
Frühjahr	Herbst	Frühjahr	Herbst	Frühjahr	Herbst	Frühjahr	Herbst	Frühjahr	Herbst	Frühjahr	Herbst	Frühjahr	Herbst	Frühjahr	Herbst		

Nr.	Name	Label	Erhebungszeitraum	Erhebungsrhythmus
-----	------	-------	-------------------	-------------------

3.2.17) **invf_kreddj** share of investments financed by credit this year **Ost - Herbst 1992** einmalig

Wortlaut der Frage

Herbst 1992 Investitionsfinanzierung (Basis: Angaben siehe 3.1) invges_dj) Anteil finanziert über.... Kredite, Darlehen an das Unternehmen _____ % (private und öffentliche Kreditgeber)	OST	Beschreibung der Variable Anteil der über Kredite finanzierten Investitionen dieses Jahr Erwartungen für 1992 (ggfs. Schätzung)
--	------------	---

Zeitverlauf der Variable

1987		1988		1989		1990		1991		1992		1993		1994	
Frühjahr	Herbst	Frühjahr	Herbst	Frühjahr	Herbst	Frühjahr	Herbst	Frühjahr	Herbst	Frühjahr	Herbst	Frühjahr	Herbst	Frühjahr	Herbst
										OST					
1995		1996		1997		1998		1999		2000		2001		2002	
Frühjahr	Herbst	Frühjahr	Herbst	Frühjahr	Herbst	Frühjahr	Herbst	Frühjahr	Herbst	Frühjahr	Herbst	Frühjahr	Herbst	Frühjahr	Herbst
2003		2004		2005		2006		2007		2008		2009		2010	
Frühjahr	Herbst	Frühjahr	Herbst	Frühjahr	Herbst	Frühjahr	Herbst	Frühjahr	Herbst	Frühjahr	Herbst	Frühjahr	Herbst	Frühjahr	Herbst
2011		2012		2013		2014		2015		2016		2017		2018	
Frühjahr	Herbst	Frühjahr	Herbst	Frühjahr	Herbst	Frühjahr	Herbst	Frühjahr	Herbst	Frühjahr	Herbst	Frühjahr	Herbst	Frühjahr	Herbst

Nr.	Name	Label	Erhebungszeitraum	Erhebungsrhythmus
-----	------	-------	-------------------	-------------------

3.2.18) **invf_krednj** share of investments financed by credit next year **Ost - Herbst 1992** einmalig

Wortlaut der Frage

Herbst 1992 Investitionsfinanzierung (Basis: Angaben siehe 3.1) invges_dj) Anteil finanziert über.... Kredite, Darlehen an das Unternehmen _____ % (private und öffentliche Kreditgeber)	OST	Beschreibung der Variable Anteil der über Kredite finanzierten Investitionen nächstes Jahr Planungen für 1993 (ggfs. grobe Schätzung)
--	------------	---

Zeitverlauf der Variable

1987		1988		1989		1990		1991		1992		1993		1994	
Frühjahr	Herbst	Frühjahr	Herbst	Frühjahr	Herbst	Frühjahr	Herbst	Frühjahr	Herbst	Frühjahr	Herbst	Frühjahr	Herbst	Frühjahr	Herbst
										OST					
1995		1996		1997		1998		1999		2000		2001		2002	
Frühjahr	Herbst	Frühjahr	Herbst	Frühjahr	Herbst	Frühjahr	Herbst	Frühjahr	Herbst	Frühjahr	Herbst	Frühjahr	Herbst	Frühjahr	Herbst
2003		2004		2005		2006		2007		2008		2009		2010	
Frühjahr	Herbst	Frühjahr	Herbst	Frühjahr	Herbst	Frühjahr	Herbst	Frühjahr	Herbst	Frühjahr	Herbst	Frühjahr	Herbst	Frühjahr	Herbst
2011		2012		2013		2014		2015		2016		2017		2018	
Frühjahr	Herbst	Frühjahr	Herbst	Frühjahr	Herbst	Frühjahr	Herbst	Frühjahr	Herbst	Frühjahr	Herbst	Frühjahr	Herbst	Frühjahr	Herbst

--	--	--	--	--	--	--	--	--	--

Nr.	Name	Label	Erhebungszeitraum	Erhebungsrhythmus
-----	------	-------	-------------------	-------------------

3.2.19) **invf_einlj** share of investments financed by shareholders last year **Ost - Herbst 1992** **einmalig**

Wortlaut der Frage

Herbst 1992 Investitionsfinanzierung (Basis: Angaben siehe 3.1) invges_dj) Anteil finanziert über.... Einlagen von Gesellschaftern _____ % Emissionen von Aktien _____ % Im Jahr 1991	OST	Beschreibung der Variable Anteil der über Einlagen der Gesellschafter finanzierten Investitionen letztes Jahr
---	------------	---

Zeitverlauf der Variable

1987		1988		1989		1990		1991		1992		1993		1994	
Frühjahr	Herbst	Frühjahr	Herbst	Frühjahr	Herbst	Frühjahr	Herbst	Frühjahr	Herbst	Frühjahr	Herbst	Frühjahr	Herbst	Frühjahr	Herbst
										OST					
1995		1996		1997		1998		1999		2000		2001		2002	
Frühjahr	Herbst	Frühjahr	Herbst	Frühjahr	Herbst	Frühjahr	Herbst	Frühjahr	Herbst	Frühjahr	Herbst	Frühjahr	Herbst	Frühjahr	Herbst
2003		2004		2005		2006		2007		2008		2009		2010	
Frühjahr	Herbst	Frühjahr	Herbst	Frühjahr	Herbst	Frühjahr	Herbst	Frühjahr	Herbst	Frühjahr	Herbst	Frühjahr	Herbst	Frühjahr	Herbst
2011		2012		2013		2014		2015		2016		2017		2018	
Frühjahr	Herbst	Frühjahr	Herbst	Frühjahr	Herbst	Frühjahr	Herbst	Frühjahr	Herbst	Frühjahr	Herbst	Frühjahr	Herbst	Frühjahr	Herbst

Nr.	Name	Label	Erhebungszeitraum	Erhebungsrhythmus
-----	------	-------	-------------------	-------------------

3.2.20) **invf_einldj** share of investments financed by shareholders this year **Ost - Herbst 1992** **einmalig**

Wortlaut der Frage

Herbst 1992 Investitionsfinanzierung (Basis: Angaben siehe 3.1) invges_dj) Anteil finanziert über.... Einlagen von Gesellschaftern _____ % Emissionen von Aktien _____ % Erwartungen für 1992 (ggfs. Schätzung)	OST	Beschreibung der Variable Anteil der über Einlagen der Gesellschafter finanzierten Investitionen dieses Jahr
---	------------	--

Zeitverlauf der Variable

1987		1988		1989		1990		1991		1992		1993		1994	
Frühjahr	Herbst	Frühjahr	Herbst	Frühjahr	Herbst	Frühjahr	Herbst	Frühjahr	Herbst	Frühjahr	Herbst	Frühjahr	Herbst	Frühjahr	Herbst
										OST					
1995		1996		1997		1998		1999		2000		2001		2002	
Frühjahr	Herbst	Frühjahr	Herbst	Frühjahr	Herbst	Frühjahr	Herbst	Frühjahr	Herbst	Frühjahr	Herbst	Frühjahr	Herbst	Frühjahr	Herbst
2003		2004		2005		2006		2007		2008		2009		2010	
Frühjahr	Herbst	Frühjahr	Herbst	Frühjahr	Herbst	Frühjahr	Herbst	Frühjahr	Herbst	Frühjahr	Herbst	Frühjahr	Herbst	Frühjahr	Herbst
2011		2012		2013		2014		2015		2016		2017		2018	
Frühjahr	Herbst	Frühjahr	Herbst	Frühjahr	Herbst	Frühjahr	Herbst	Frühjahr	Herbst	Frühjahr	Herbst	Frühjahr	Herbst	Frühjahr	Herbst

Nr.	Name	Label	Erhebungszeitraum	Erhebungsrhythmus
-----	------	-------	-------------------	-------------------

3.2.21) **invf_einlnj** share of investments financed by shareholders next year **Ost - Herbst 1992** **einmalig**

Wortlaut der Frage

Herbst 1992 Investitionsfinanzierung (Basis: Angaben siehe 3.1) invges_dj) Anteil finanziert über.... Einlagen von Gesellschaftern _____ % Emissionen von Aktien	OST	Beschreibung der Variable Anteil der über Einlagen der Gesellschafter finanzierten Investitionen nächstes Jahr
---	-----	---

Zeitverlauf der Variable

1987		1988		1989		1990		1991		1992		1993		1994		
Frühjahr	Herbst	Frühjahr	Herbst	Frühjahr	Herbst	Frühjahr	Herbst	Frühjahr	Herbst	Frühjahr	Herbst	Frühjahr	Herbst	Frühjahr	Herbst	
											OST					
1995		1996		1997		1998		1999		2000		2001		2002		
Frühjahr	Herbst	Frühjahr	Herbst	Frühjahr	Herbst	Frühjahr	Herbst	Frühjahr	Herbst	Frühjahr	Herbst	Frühjahr	Herbst	Frühjahr	Herbst	
2003		2004		2005		2006		2007		2008		2009		2010		
Frühjahr	Herbst	Frühjahr	Herbst	Frühjahr	Herbst	Frühjahr	Herbst	Frühjahr	Herbst	Frühjahr	Herbst	Frühjahr	Herbst	Frühjahr	Herbst	
2011		2012		2013		2014		2015		2016		2017		2018		
Frühjahr	Herbst	Frühjahr	Herbst	Frühjahr	Herbst	Frühjahr	Herbst	Frühjahr	Herbst	Frühjahr	Herbst	Frühjahr	Herbst	Frühjahr	Herbst	

Nr.	Name	Label	Erhebungszeitraum	Erhebungsrhythmus
3.2.22)	invf_zutrlj	share of investments financed by trusts last year	Ost - Herbst 1992	einmalig

Wortlaut der Frage

Herbst 1992 Investitionsfinanzierung (Basis: Angaben siehe 3.1) invges_dj) Anteil finanziert über.... Zuweisungen der Treuhand- gesellschaft _____ %	OST	Beschreibung der Variable Anteil der über Treuhand finanzierten Investitionen letztes Jahr
---	-----	---

Zeitverlauf der Variable

1987		1988		1989		1990		1991		1992		1993		1994		
Frühjahr	Herbst	Frühjahr	Herbst	Frühjahr	Herbst	Frühjahr	Herbst	Frühjahr	Herbst	Frühjahr	Herbst	Frühjahr	Herbst	Frühjahr	Herbst	
											OST					
1995		1996		1997		1998		1999		2000		2001		2002		
Frühjahr	Herbst	Frühjahr	Herbst	Frühjahr	Herbst	Frühjahr	Herbst	Frühjahr	Herbst	Frühjahr	Herbst	Frühjahr	Herbst	Frühjahr	Herbst	
2003		2004		2005		2006		2007		2008		2009		2010		
Frühjahr	Herbst	Frühjahr	Herbst	Frühjahr	Herbst	Frühjahr	Herbst	Frühjahr	Herbst	Frühjahr	Herbst	Frühjahr	Herbst	Frühjahr	Herbst	
2011		2012		2013		2014		2015		2016		2017		2018		
Frühjahr	Herbst	Frühjahr	Herbst	Frühjahr	Herbst	Frühjahr	Herbst	Frühjahr	Herbst	Frühjahr	Herbst	Frühjahr	Herbst	Frühjahr	Herbst	

Nr.	Name	Label	Erhebungszeitraum	Erhebungsrhythmus
3.2.23)	invf_zutrdj	share of investments financed by trusts this year	Ost - Herbst 1992	einmalig

Wortlaut der Frage

Herbst 1992 Investitionsfinanzierung (Basis: Angaben siehe 3.1) invges_dj) Erwartungen für 1992 (ggfs. Schätzung)	OST	Beschreibung der Variable Anteil der durch Treuhand finanzierten Investitionen dieses Jahr
---	-----	---

Anteil finanziert über....
Zuweisungen der Treuhand- _____ %
gesellschaft

Zeitverlauf der Variable

1987		1988		1989		1990		1991		1992		1993		1994	
Frühjahr	Herbst	Frühjahr	Herbst	Frühjahr	Herbst	Frühjahr	Herbst	Frühjahr	Herbst	Frühjahr	Herbst	Frühjahr	Herbst	Frühjahr	Herbst
										OST					
1995		1996		1997		1998		1999		2000		2001		2002	
2003		2004		2005		2006		2007		2008		2009		2010	
2011		2012		2013		2014		2015		2016		2017		2018	

Nr.	Name	Label	Erhebungszeitraum	Erhebungsrhythmus
-----	------	-------	-------------------	-------------------

3.2.24) **invf_zutrnj** share of investments financed by trusts next year **OST - Herbst 1992** einmalig

Wortlaut der Frage

Herbst 1992	OST	Beschreibung der Variable Anteil der durch Treuhand finanzierten Investitionen nächstes Jahr
Investitionsfinanzierung (Basis: Angaben siehe 3.1) invges_dj) Planungen für 1993 (ggfs. grobe Schätzung)		
Anteil finanziert über.... Zuweisungen der Treuhand- _____ % gesellschaft		

Zeitverlauf der Variable

1987		1988		1989		1990		1991		1992		1993		1994	
Frühjahr	Herbst	Frühjahr	Herbst	Frühjahr	Herbst	Frühjahr	Herbst	Frühjahr	Herbst	Frühjahr	Herbst	Frühjahr	Herbst	Frühjahr	Herbst
										OST					
1995		1996		1997		1998		1999		2000		2001		2002	
2003		2004		2005		2006		2007		2008		2009		2010	
2011		2012		2013		2014		2015		2016		2017		2018	

Nr.	Name	Label	Erhebungszeitraum	Erhebungsrhythmus
-----	------	-------	-------------------	-------------------

3.2.25) **invf_zulaj** share of investments financed by subsidies last year **OST - Herbst 1992** einmalig

Wortlaut der Frage

Herbst 1992	OST	Beschreibung der Variable Anteil der über Zulagen und Zuschüsse finanzierten Investitionen letztes Jahr
Investitionsfinanzierung (Basis: Angaben siehe 3.1) invges_dj) Im Jahr 1991		
Anteil finanziert über.... Investitionszulagen und -zuschüsse _____ % (ohne Rückzahlungsverpflichtung)		

Zeitverlauf der Variable

1987	1988	1989	1990	1991	1992	1993	1994
Frühjahr	Herbst	Frühjahr	Herbst	Frühjahr	Herbst	Frühjahr	Herbst
					OST		
1995	1996	1997	1998	1999	2000	2001	2002
Frühjahr	Herbst	Frühjahr	Herbst	Frühjahr	Herbst	Frühjahr	Herbst
2003	2004	2005	2006	2007	2008	2009	2010
Frühjahr	Herbst	Frühjahr	Herbst	Frühjahr	Herbst	Frühjahr	Herbst
2011	2012	2013	2014	2015	2016	2017	2018
Frühjahr	Herbst	Frühjahr	Herbst	Frühjahr	Herbst	Frühjahr	Herbst

Nr.	Name	Label	Erhebungszeitraum	Erhebungsrhythmus
3.2.26)	invf_zuladj	share of investments financed by subsidies this year	Ost - Herbst 1992	einmalig

Wortlaut der Frage

Herbst 1992 Investitionsfinanzierung (Basis: Angaben siehe 3.1) invges_dj) Anteil finanziert über... Investitionszulagen und -zuschüsse _____ % (ohne Rückzahlungsverpflichtung)	OST Erwartungen für 1992 (ggfs. Schätzung)	Beschreibung der Variable Anteil der über Zulagen und Zuschüsse finanzierten Investitionen dieses Jahr
---	---	--

Zeitverlauf der Variable

1987	1988	1989	1990	1991	1992	1993	1994
Frühjahr	Herbst	Frühjahr	Herbst	Frühjahr	Herbst	Frühjahr	Herbst
					OST		
1995	1996	1997	1998	1999	2000	2001	2002
Frühjahr	Herbst	Frühjahr	Herbst	Frühjahr	Herbst	Frühjahr	Herbst
2003	2004	2005	2006	2007	2008	2009	2010
Frühjahr	Herbst	Frühjahr	Herbst	Frühjahr	Herbst	Frühjahr	Herbst
2011	2012	2013	2014	2015	2016	2017	2018
Frühjahr	Herbst	Frühjahr	Herbst	Frühjahr	Herbst	Frühjahr	Herbst

Nr.	Name	Label	Erhebungszeitraum	Erhebungsrhythmus
3.2.27)	invf_zulanj	share of investments financed by subsidies next year	Ost - Herbst 1992	einmalig

Wortlaut der Frage

Herbst 1992 Investitionsfinanzierung (Basis: Angaben siehe 3.1) invges_dj) Anteil finanziert über... Investitionszulagen und -zuschüsse _____ % (ohne Rückzahlungsverpflichtung)	OST Planungen für 1993 (ggfs. grobe Schätzung)	Beschreibung der Variable Anteil der über Zulagen und Zuschüsse finanzierten Investitionen nächstes Jahr
---	---	--

Zeitverlauf der Variable

1987	1988	1989	1990	1991	1992	1993	1994
Frühjahr	Herbst	Frühjahr	Herbst	Frühjahr	Herbst	Frühjahr	Herbst
					OST		
1995	1996	1997	1998	1999	2000	2001	2002
Frühjahr	Herbst	Frühjahr	Herbst	Frühjahr	Herbst	Frühjahr	Herbst

2003		2004		2005		2006		2007		2008		2009		2010			
Frühjahr	Herbst	Frühjahr	Herbst	Frühjahr	Herbst	Frühjahr	Herbst	Frühjahr	Herbst	Frühjahr	Herbst	Frühjahr	Herbst	Frühjahr	Herbst		
2011		2012		2013		2014		2015		2016		2017		2018			
Frühjahr	Herbst	Frühjahr	Herbst	Frühjahr	Herbst	Frühjahr	Herbst	Frühjahr	Herbst	Frühjahr	Herbst	Frühjahr	Herbst	Frühjahr	Herbst		

Nr.	Name	Label	Erhebungszeitraum	Erhebungsrhythmus
-----	------	-------	-------------------	-------------------

3.2.28) **invf_kapilj** share of investments financed by capital accumulation last year Ost - Herbst 1992 einmalig

Wortlaut der Frage

Herbst 1992 Investitionsfinanzierung (Basis: Angaben siehe 3.1) invges_dj) Anteil finanziert über.... Kapitalbildung innerhalb des Unternehmens _____ % (Abschreibungen, Gewinn, Rücklagen, Rückstellungen)	OST	Beschreibung der Variable Anteil der über Kapitalbildung innerhalb des Unternehmens finanzierten Investitionen letztes Jahr
--	------------	---

Zeitverlauf der Variable

1987		1988		1989		1990		1991		1992		1993		1994			
Frühjahr	Herbst	Frühjahr	Herbst	Frühjahr	Herbst	Frühjahr	Herbst	Frühjahr	Herbst	Frühjahr	Herbst	Frühjahr	Herbst	Frühjahr	Herbst		
										OST							
1995		1996		1997		1998		1999		2000		2001		2002			
Frühjahr	Herbst	Frühjahr	Herbst	Frühjahr	Herbst	Frühjahr	Herbst	Frühjahr	Herbst	Frühjahr	Herbst	Frühjahr	Herbst	Frühjahr	Herbst		
2003		2004		2005		2006		2007		2008		2009		2010			
Frühjahr	Herbst	Frühjahr	Herbst	Frühjahr	Herbst	Frühjahr	Herbst	Frühjahr	Herbst	Frühjahr	Herbst	Frühjahr	Herbst	Frühjahr	Herbst		
2011		2012		2013		2014		2015		2016		2017		2018			
Frühjahr	Herbst	Frühjahr	Herbst	Frühjahr	Herbst	Frühjahr	Herbst	Frühjahr	Herbst	Frühjahr	Herbst	Frühjahr	Herbst	Frühjahr	Herbst		

Nr.	Name	Label	Erhebungszeitraum	Erhebungsrhythmus
-----	------	-------	-------------------	-------------------

3.2.29) **invf_kapidj** share of investments financed by capital accumulation this year Ost - Herbst 1992 einmalig

Wortlaut der Frage

Herbst 1992 Investitionsfinanzierung (Basis: Angaben siehe 3.1) invges_dj) Anteil finanziert über.... Kapitalbildung innerhalb des Unternehmens _____ % (Abschreibungen, Gewinn, Rücklagen, Rückstellungen)	OST	Beschreibung der Variable Anteil der über Kapitalbildung innerhalb des Unternehmens finanzierten Investitionen dieses Jahr
--	------------	--

Zeitverlauf der Variable

1987		1988		1989		1990		1991		1992		1993		1994			
Frühjahr	Herbst	Frühjahr	Herbst	Frühjahr	Herbst	Frühjahr	Herbst	Frühjahr	Herbst	Frühjahr	Herbst	Frühjahr	Herbst	Frühjahr	Herbst		
										OST							
1995		1996		1997		1998		1999		2000		2001		2002			
Frühjahr	Herbst	Frühjahr	Herbst	Frühjahr	Herbst	Frühjahr	Herbst	Frühjahr	Herbst	Frühjahr	Herbst	Frühjahr	Herbst	Frühjahr	Herbst		
2003		2004		2005		2006		2007		2008		2009		2010			
Frühjahr	Herbst	Frühjahr	Herbst	Frühjahr	Herbst	Frühjahr	Herbst	Frühjahr	Herbst	Frühjahr	Herbst	Frühjahr	Herbst	Frühjahr	Herbst		

2011		2012		2013		2014		2015		2016		2017		2018			
Frühjahr	Herbst	Frühjahr	Herbst	Frühjahr	Herbst	Frühjahr	Herbst	Frühjahr	Herbst	Frühjahr	Herbst	Frühjahr	Herbst	Frühjahr	Herbst		

Nr.	Name	Label	Erhebungszeitraum	Erhebungsrhythmus
3.2.30)	invf_kapinj	share of investments financed by capital accumulation next year	Ost - Herbst 1992	einmalig

Wortlaut der Frage

Herbst 1992 Investitionsfinanzierung (Basis: Angaben siehe 3.1) invges_dj) Anteil finanziert über.... Kapitalbildung innerhalb des Unternehmens _____ % (Abschreibungen, Gewinn, Rücklagen, Rückstellungen)	OST	Beschreibung der Variable Anteil der über Kapitalbildung innerhalb des Unternehmens finanzierten Investitionen nächstes Jahr Planungen für 1993 (ggfs. grobe Schätzung)
---	------------	--

Zeitverlauf der Variable

1987		1988		1989		1990		1991		1992		1993		1994			
Frühjahr	Herbst	Frühjahr	Herbst	Frühjahr	Herbst	Frühjahr	Herbst	Frühjahr	Herbst	Frühjahr	Herbst	Frühjahr	Herbst	Frühjahr	Herbst		
										OST							
1995		1996		1997		1998		1999		2000		2001		2002			
Frühjahr	Herbst	Frühjahr	Herbst	Frühjahr	Herbst	Frühjahr	Herbst	Frühjahr	Herbst	Frühjahr	Herbst	Frühjahr	Herbst	Frühjahr	Herbst		
2003		2004		2005		2006		2007		2008		2009		2010			
Frühjahr	Herbst	Frühjahr	Herbst	Frühjahr	Herbst	Frühjahr	Herbst	Frühjahr	Herbst	Frühjahr	Herbst	Frühjahr	Herbst	Frühjahr	Herbst		
2011		2012		2013		2014		2015		2016		2017		2018			
Frühjahr	Herbst	Frühjahr	Herbst	Frühjahr	Herbst	Frühjahr	Herbst	Frühjahr	Herbst	Frühjahr	Herbst	Frühjahr	Herbst	Frühjahr	Herbst		

Nr.	Name	Label	Erhebungszeitraum	Erhebungsrhythmus
3.2.31)	invus_vlj	share of investments in environment protection two years ago	West - Frühjahr 1976 bis Frühjahr 2000	jährlich

Wortlaut der Frage

Frühjahr 1987 - 2000 Bruttoanlageinvestitionen (in 1000 Euro/DM*) Investitionen insgesamt. davon: Investitionen für den Umweltschutz _____ 19YY**	WEST	Beschreibung der Variable Anteil der Investitionen in den Umweltschutz vorletztes Jahr *Zwischen Herbst 1999 und Herbst 2000 alle Angaben in DM oder Euro siehe 1.13) waehr ***19YY** bedeutet das vorletzte Jahr Beispiel: Wurde die Frage 1999 gestellt, bedeutet "19YY"="1997".
---	-------------	--

Zeitverlauf der Variable

1971		1972		1973		1974		1975		1976		1977		1978			
Frühjahr	Herbst	Frühjahr	Herbst	Frühjahr	Herbst	Frühjahr	Herbst	Frühjahr	Herbst	Frühjahr	Herbst	Frühjahr	Herbst	Frühjahr	Herbst		
										WEST							
1979		1980		1981		1982		1983		1984		1985		1986			
Frühjahr	Herbst	Frühjahr	Herbst	Frühjahr	Herbst	Frühjahr	Herbst	Frühjahr	Herbst	Frühjahr	Herbst	Frühjahr	Herbst	Frühjahr	Herbst		
WEST																	
1987		1988		1989		1990		1991		1992		1993		1994			
Frühjahr	Herbst	Frühjahr	Herbst	Frühjahr	Herbst	Frühjahr	Herbst	Frühjahr	Herbst	Frühjahr	Herbst	Frühjahr	Herbst	Frühjahr	Herbst		
WEST																	
1995		1996		1997		1998		1999		2000		2001		2002			
Frühjahr	Herbst	Frühjahr	Herbst	Frühjahr	Herbst	Frühjahr	Herbst	Frühjahr	Herbst	Frühjahr	Herbst	Frühjahr	Herbst	Frühjahr	Herbst		
WEST																	
2003		2004		2005		2006		2007		2008		2009		2010			

Frühjahr	Herbst	Frühjahr	Herbst	Frühjahr	Herbst	Frühjahr	Herbst	Frühjahr	Herbst	Frühjahr	Herbst	Frühjahr	Herbst	Frühjahr	Herbst
2011		2012		2013		2014		2015		2016		2017		2018	
Frühjahr	Herbst	Frühjahr	Herbst	Frühjahr	Herbst	Frühjahr	Herbst	Frühjahr	Herbst	Frühjahr	Herbst	Frühjahr	Herbst	Frühjahr	Herbst

Nr.	Name	Label	Erhebungszeitraum	Erhebungsrhythmus
3.2.32)	invus_lj	share of investments in environment protection last year	West - Frühjahr 1976 bis Frühjahr 2000	jährlich

Wortlaut der Frage

Frühjahr 1987 - 2000 Bruttoanlageinvestitionen (in 1000 Euro/DM*) Investitionen insgesamt. davon: Investitionen für den Umweltschutz	19XX**	WEST Beschreibung der Variable Anteil der Investitionen in den Umweltschutz letztes Jahr *Zwischen Herbst 1999 und Herbst 2000 alle Angaben in DM oder Euro siehe 1.13) waehr
---	--------	--

Zeitverlauf der Variable

1971	1972	1973	1974	1975	1976	1977	1978
Frühjahr	Herbst	Frühjahr	Herbst	Frühjahr	Herbst	Frühjahr	Herbst
					WEST		
1979	1980	1981	1982	1983	1984	1985	1986
Frühjahr	Herbst	Frühjahr	Herbst	Frühjahr	Herbst	Frühjahr	Herbst
WEST							
1987	1988	1989	1990	1991	1992	1993	1994
Frühjahr	Herbst	Frühjahr	Herbst	Frühjahr	Herbst	Frühjahr	Herbst
WEST							
1995	1996	1997	1998	1999	2000	2001	2002
Frühjahr	Herbst	Frühjahr	Herbst	Frühjahr	Herbst	Frühjahr	Herbst
WEST							
2003	2004	2005	2006	2007	2008	2009	2010
Frühjahr	Herbst	Frühjahr	Herbst	Frühjahr	Herbst	Frühjahr	Herbst
2011	2012	2013	2014	2015	2016	2017	2018
Frühjahr	Herbst	Frühjahr	Herbst	Frühjahr	Herbst	Frühjahr	Herbst

***19XX" bedeutet das vergangene Jahr
Beispiel:
 Wurde die Frage 1999 gestellt, bedeutet "19YY"="1997".

3.3 Investitionsziele

Nr.	Name	Label	Erhebungszeitraum	Erhebungsrhythmus
3.3.1)	ziel1_lj	main objective of investments last year	West - ab Frühjahr 1965	jährlich

Wortlaut der Frage

Frühjahr 1987 - 2001 Investitionsziele 19XX* und 19WW** Unsere Investitionstätigkeit war 19XX* bzw. wird sich 19WW* * überwiegend erstrecken auf	Erweiterung [1] Rationalisierung [2] Ersatzbeschaffung [3]	19XX*	WEST Beschreibung der Variable Hauptziel der Investitionstätigkeit letztes Jahr **"20XX" bedeutet das vergangene Jahr Beispiel: Wurde die Frage 2003 gestellt, bedeutet "20XX"="2002". ***"20WW" bedeutet das aktuelle Jahr Beispiel: Wurde die Frage 2005 gestellt, bedeutet "20WW"="2005".
Frühjahr 2002 - 2012 Investitionsziele 20XX* und 20WW* Unsere Investitionstätigkeit war 20XX* bzw. wird 20WW* * in <u>erster Linie</u> abgestellt sein auf.....	Erweiterung [1] Rationalisierung [2] Ersatzbeschaffung [3]	20XX*	

Zeitverlauf der Variable															
1963		1964		1965		1966		1967		1968		1969		1970	
Frühjahr	Herbst	Frühjahr	Herbst	Frühjahr	Herbst	Frühjahr	Herbst	Frühjahr	Herbst	Frühjahr	Herbst	Frühjahr	Herbst	Frühjahr	Herbst
				WEST											
1971		1972		1973		1974		1975		1976		1977		1978	
WEST															
1979		1980		1981		1982		1983		1984		1985		1986	
WEST															
1987		1988		1989		1990		1991		1992		1993		1994	
WEST															
1995		1996		1997		1998		1999		2000		2001		2002	
WEST															
2003		2004		2005		2006		2007		2008		2009		2010	
WEST															
2011		2012		2013		2014		2015		2016		2017		2018	
WEST				OST											

Nr.	Name	Label	Erhebungszeitraum	Erhebungsrhythmus
3.3.3)	ziel1_nj	main objective of investments next year	West - Herbst 1965 bis Herbst 1986	jährlich

Wortlaut der Frage

Herbst 1965 - 1986 Allgemeine Angaben Unsere Investitionstätigkeit wird dabei 19ZZ* in erster Linie abgestellt sein auf Erweiterung [1] Rationalisierung [2] Ersatzbeschaffung [3]	WEST	Beschreibung der Variable Hauptziel der Investitionstätigkeit nächstes Jahr *"19ZZ" bedeutet das kommende Jahr Beispiel: Wurde die Frage 1965 gestellt, bedeutet "19ZZ"="1966".
--	-------------	---

Zeitverlauf der Variable

Zeitverlauf der Variable															
1963		1964		1965		1966		1967		1968		1969		1970	
Frühjahr	Herbst	Frühjahr	Herbst	Frühjahr	Herbst	Frühjahr	Herbst	Frühjahr	Herbst	Frühjahr	Herbst	Frühjahr	Herbst	Frühjahr	Herbst
				WEST											
1971		1972		1973		1974		1975		1976		1977		1978	
WEST															
1979		1980		1981		1982		1983		1984		1985		1986	
WEST															
1987		1988		1989		1990		1991		1992		1993		1994	

Nr.	Name	Label	Erhebungszeitraum	Erhebungsrhythmus
3.3.4)	ziel2_lj	inferior objective of investments last year	West - seit Frühjahr 1973	jährlich

b) unter Änderung und/oder Ausweitung des Produktionsprogramms [2]

Rationalisierung

a) gerichtet auf Lohn- und Gehaltskosten [3]

b) gerichtet auf sonstige Kosten [4]

Frühjahr
seit 2002

Investitionsziele 20XX* und 20WW*

Unsere Investitionstätigkeit war 20XX* bzw. wird 20WW** in erster Linie abgestellt sein auf.....

Erweiterung

a) unter Beibehaltung des bestehenden Produktionsprogramms [1]

b) unter Änderung und/oder Ausweitung des Produktionsprogramms [2]

***"20WW" bedeutet das aktuelle Jahr
Beispiel:
Wurde die Frage 2005 gestellt, bedeutet "20WW"="2005".

Frühjahr
seit 2013

Investitionsziele 20XX* und 20WW*

Unsere Investitionstätigkeit war 20XX* bzw. wird 20WW* * in erster Linie abgestellt sein auf.....

Erweiterung

a) unter Beibehaltung des bestehenden Produktionsprogramms [1]

b) unter Änderung und/oder Ausweitung des Produktionsprogramms [2]

WEST OST

Zeitverlauf der Variable



Nr.	Name	Label	Erhebungszeitraum	Erhebungsrhythmus
3.3.6)	ziel3_lj	investments into the launch of new technologies last year	West - Frühjahr 1973 bis Frühjahr 2001	jährlich

Wortlaut der Frage

Frühjahr
1973 - 2001

Investitionsziele 19XX* und 19WW**

Die Investitionen dienen 19XX* bzw. sollen 19WW** auch der Einführung **neuer Fertigungs- und Verfahrenstechniken** dienen

ja [1]


kein Angabe [2]

WEST Beschreibung der Variable

Investitionen zur Einführung neuer Techniken letztes Jahr

***"20XX" bedeutet das vergangene Jahr
Beispiel:
Wurde die Frage 2003 gestellt, bedeutet "20XX"="2002".
***"20WW" bedeutet das aktuelle Jahr
Beispiel:
Wurde die Frage 2005 gestellt, bedeutet "20WW"="2005".

Zeitverlauf der Variable



1987	1988	1989	1990	1991	1992	1993	1994
Frühjahr	Herbst	Frühjahr	Herbst	Frühjahr	Herbst	Frühjahr	Herbst
WEST							
1995	1996	1997	1998	1999	2000	2001	2002
Frühjahr	Herbst	Frühjahr	Herbst	Frühjahr	Herbst	Frühjahr	Herbst
WEST							
2003	2004	2005	2006	2007	2008	2009	2010
Frühjahr	Herbst	Frühjahr	Herbst	Frühjahr	Herbst	Frühjahr	Herbst
2011	2012	2013	2014	2015	2016	2017	2018
Frühjahr	Herbst	Frühjahr	Herbst	Frühjahr	Herbst	Frühjahr	Herbst

Nr.	Name	Label	Erhebungszeitraum	Erhebungsrhythmus
-----	------	-------	-------------------	-------------------

3.3.7) **ziel3_dj** investments into the launch of new technologies this year West - Frühjahr 1987 bis Frühjahr 2001 jährlich

Wortlaut der Frage

Frühjahr 1973 - 2001 Investitionsziele 19XX* und 19WW** Die Investitionen dienen 19XX* bzw. sollen 19WW** auch der Einführung neuer Fertigungs- und Verfahrenstechniken dienen	19WW** ja [1] kein Angabe [2]	WEST Beschreibung der Variable Investitionen zur Einführung neuer Techniken dieses Jahr **"20XX" bedeutet das vergangene Jahr Beispiel: Wurde die Frage 2003 gestellt, bedeutet "20XX"="2002". ***"20WW" bedeutet das aktuelle Jahr Beispiel: Wurde die Frage 2005 gestellt, bedeutet "20WW"="2005".
--	---	--

Zeitverlauf der Variable

1971	1972	1973	1974	1975	1976	1977	1978
Frühjahr	Herbst	Frühjahr	Herbst	Frühjahr	Herbst	Frühjahr	Herbst
		WEST					
1979	1980	1981	1982	1983	1984	1985	1986
Frühjahr	Herbst	Frühjahr	Herbst	Frühjahr	Herbst	Frühjahr	Herbst
WEST							
1987	1988	1989	1990	1991	1992	1993	1994
Frühjahr	Herbst	Frühjahr	Herbst	Frühjahr	Herbst	Frühjahr	Herbst
WEST							
1995	1996	1997	1998	1999	2000	2001	2002
Frühjahr	Herbst	Frühjahr	Herbst	Frühjahr	Herbst	Frühjahr	Herbst
WEST							
2003	2004	2005	2006	2007	2008	2009	2010
Frühjahr	Herbst	Frühjahr	Herbst	Frühjahr	Herbst	Frühjahr	Herbst
2011	2012	2013	2014	2015	2016	2017	2018
Frühjahr	Herbst	Frühjahr	Herbst	Frühjahr	Herbst	Frühjahr	Herbst

3.4 Entwicklung der Produktionskapazität

Nr.	Name	Label	Erhebungszeitraum	Erhebungsrhythmus
-----	------	-------	-------------------	-------------------

3.4.1) **kap1_lj** development of manufacturing capacity last year West - Herbst 1964 bis Herbst 1972 West - Frühjahr 1973 bis Frühjahr 2001 halbjährlich jährlich

Wortlaut der Frage

Frühjahr 1965 - 1967 Änderungen der Produktionskapazität	WEST Beschreibung der Variable Entwicklung der Produktionskapazität im letzten Jahr
--	---

Geben sie bitte an, um wie viel Prozent etwa sich ihre Produktionskapazität Ende 19XX*, verglichen mit dem Stand Ende 19YY**, verändert hat

_____ % [1] - [3]****

Frühjahr
1968

Änderungen der Produktionsmöglichkeit
Unsere technische (bei voller Auslastung erreichbare) Produktionsmöglichkeit

war Ende 19XX* (im Vergleich zu Ende 19YY**)

größer um etwa _____ % [1]***
etwa gleich groß [2] _____
kleiner um etwa _____ % [3]***

Frühjahr
1969 - 1975

Entwicklung der Produktionskapazität
Die bei voller Auslastung (ohne Rücksicht auf die durch die jeweilige Geschäftslage bedingte tatsächliche Auslastung) erreichbare Leistungsfähigkeit unserer Produktionsanlagen

war Ende 19XX* im Vergleich zu Ende 19YY**

größer um etwa _____ % [1]***
etwa gleich groß [2] _____
kleiner um etwa _____ % [3]***

Frühjahr
1976 - 1992

Entwicklung der Produktionskapazität
Die bei voller Auslastung (d.h. ohne Rücksicht auf Veränderungen des Auftragseingangs und der sich u.U. daraus ergebenden tatsächlichen Besetzung bereits vorhandener Arbeitsplätze) erreichbare Leistungsfähigkeit unserer inländischen Produktionsanlagen

war Ende 19XX* im Vergleich zu Ende 19YY**

größer um etwa _____ % [1]***
etwa gleich groß [2] _____
kleiner um etwa _____ % [3]***

Frühjahr
1993 - 2001

Entwicklung der Produktionskapazität
Die bei voller Auslastung erreichbare Leistungsfähigkeit unserer inländischen Produktionsanlagen, d.h. ohne Rücksicht auf Faktoren, die den Auslastungsgrad beeinflussen (z.B. Veränderung des Auftragseingangs, unterschiedliche Besetzung schon vorhandener Arbeitsplätze)

war Ende 19XX* im Vergleich zu Ende 19YY**

größer um etwa _____ % [1]***
etwa gleich groß [2] _____
kleiner um etwa _____ % [3]***

***19XX" bedeutet das vergangene Jahr
Beispiel:
Wurde die Frage 1991 gestellt, bedeutet "19XX"="1990".

***19YY" bedeutet das vorletzte Jahr
Beispiel:
Wurde die Frage 1991 gestellt, bedeutet "19YY"="1989".

***Wurde ein Prozentwert für "größer um etwa" oder für "kleiner um etwa" angegeben so wurde die Variable mit dem Wert [1] für "größer" und mit dem Wert [3] für "kleiner" befüllt. Die dazugehörigen Prozentangaben befinden sich in **3.64 kap2_lj**

**** [1] für "größer", wenn Erhöhung,
[2] für "etwa gleich", wenn 0%,
[3] für "kleiner, wenn Verringerung

Zeitverlauf der Variable

1963		1964		1965		1966		1967		1968		1969		1970	
Frühjahr	Herbst	Frühjahr	Herbst	Frühjahr	Herbst	Frühjahr	Herbst	Frühjahr	Herbst	Frühjahr	Herbst	Frühjahr	Herbst	Frühjahr	Herbst
WEST															
1971		1972		1973		1974		1975		1976		1977		1978	
WEST															
1979		1980		1981		1982		1983		1984		1985		1986	
WEST															
1987		1988		1989		1990		1991		1992		1993		1994	
WEST															
1995		1996		1997		1998		1999		2000		2001		2002	
WEST															
2003		2004		2005		2006		2007		2008		2009		2010	
WEST															
2011		2012		2013		2014		2015		2016		2017		2018	
WEST															

Frühjahr	Herbst	Frühjahr	Herbst	Frühjahr	Herbst	Frühjahr	Herbst	Frühjahr	Herbst	Frühjahr	Herbst	Frühjahr	Herbst	Frühjahr	Herbst
WEST															
2003		2004		2005		2006		2007		2008		2009		2010	
Frühjahr	Herbst	Frühjahr	Herbst	Frühjahr	Herbst	Frühjahr	Herbst	Frühjahr	Herbst	Frühjahr	Herbst	Frühjahr	Herbst	Frühjahr	Herbst
2011		2012		2013		2014		2015		2016		2017		2018	
Frühjahr	Herbst	Frühjahr	Herbst	Frühjahr	Herbst	Frühjahr	Herbst	Frühjahr	Herbst	Frühjahr	Herbst	Frühjahr	Herbst	Frühjahr	Herbst

Nr.	Name	Label	Erhebungszeitraum	Erhebungsrhythmus
-----	------	-------	-------------------	-------------------

3.4.3) **kap1_dj** development of manufacturing capacity this year West - Frühjahr 1973 bis Frühjahr 2001 jährlich

Wortlaut der Frage

Frühjahr	WEST	Beschreibung der Variable
<p>1973 - 1975</p> <p>Entwicklung der Produktionskapazität Die bei voller Auslastung (ohne Rücksicht auf die durch die jeweilige Geschäftslage bedingte tatsächliche Auslastung) erreichbare Leistungsfähigkeit unserer Produktionsanlagen</p> <p>war Ende 19WW* im Vergleich zu Ende 19XX**</p> <p>größer um etwa <input type="checkbox"/> % [1]*** etwa gleich groß [2] <input type="checkbox"/> kleiner um etwa <input type="checkbox"/> % [3]***</p>	WEST	<p>Entwicklung der Produktionskapazität im diesem Jahr</p> <p>***19WW" bedeutet das aktuelle Jahr Beispiel: Wurde die Frage 1991 gestellt, bedeutet "19WW"="1991".</p> <p>***19XX" bedeutet das vergangene Jahr Beispiel: Wurde die Frage 1991 gestellt, bedeutet "19XX"="1990".</p> <p>***Wurde ein Prozentwert für "größer um etwa" oder für "kleiner um etwa" angegeben so wurde die Variable mit dem Wert [1] für "größer" und mit dem Wert [3] für "kleiner" befüllt. Die dazugehörigen Prozentangaben befinden sich in 3.66) kap2_dj</p>
<p>Frühjahr</p> <p>1976 - 1992</p> <p>Entwicklung der Produktionskapazität Die bei voller Auslastung (d.h. ohne Rücksicht auf Veränderungen des Auftrageingangs und der sich u.U. daraus ergebenden tatsächlichen Besetzung bereits vorhandener Arbeitsplätze) erreichbare Leistungsfähigkeit unserer inländischen Produktionsanlagen</p> <p>war Ende 19WW* im Vergleich zu Ende 19XX**</p> <p>größer um etwa <input type="checkbox"/> % [1]*** etwa gleich groß [2] <input type="checkbox"/> kleiner um etwa <input type="checkbox"/> % [3]***</p>		
<p>Frühjahr</p> <p>1993 - 2001</p> <p>Entwicklung der Produktionskapazität Die bei voller Auslastung erreichbare Leistungsfähigkeit unserer inländischen Produktionsanlagen, d.h. ohne Rücksicht auf Faktoren, die den Auslastungsgrad beeinflussen (z.B. Veränderung des Auftrageingangs, unterschiedliche Besetzung schon vorhandener Arbeitsplätze)</p> <p>war Ende 19WW* im Vergleich zu Ende 19XX**</p> <p>größer um etwa <input type="checkbox"/> % [1]*** etwa gleich groß [2] <input type="checkbox"/> kleiner um etwa <input type="checkbox"/> % [3]***</p>		

Zeitverlauf der Variable

1971	1972	1973	1974	1975	1976	1977	1978
Frühjahr	Herbst	Frühjahr	Herbst	Frühjahr	Herbst	Frühjahr	Herbst
		WEST					
1979	1980	1981	1982	1983	1984	1985	1986
Frühjahr	Herbst	Frühjahr	Herbst	Frühjahr	Herbst	Frühjahr	Herbst
WEST							
1987	1988	1989	1990	1991	1992	1993	1994
Frühjahr	Herbst	Frühjahr	Herbst	Frühjahr	Herbst	Frühjahr	Herbst
WEST							
1995	1996	1997	1998	1999	2000	2001	2002
Frühjahr	Herbst	Frühjahr	Herbst	Frühjahr	Herbst	Frühjahr	Herbst
WEST							
2003	2004	2005	2006	2007	2008	2009	2010
Frühjahr	Herbst	Frühjahr	Herbst	Frühjahr	Herbst	Frühjahr	Herbst
2011	2012	2013	2014	2015	2016	2017	2018

Frühjahr	Herbst	Frühjahr	Herbst	Frühjahr	Herbst	Frühjahr	Herbst	Frühjahr	Herbst	Frühjahr	Herbst	Frühjahr	Herbst	Frühjahr	Herbst
----------	--------	----------	--------	----------	--------	----------	--------	----------	--------	----------	--------	----------	--------	----------	--------

Nr.	Name	Label	Erhebungszeitraum	Erhebungsrhythmus
-----	------	-------	-------------------	-------------------

3.4.4) **kap2_dj** percentage change of manufacturing capacity this year **West - Frühjahr 1965 bis Frühjahr 2001** jährlich

Wortlaut der Frage

<p>Frühjahr 1965 - 1967</p> <p>Änderungen der Produktionskapazität</p> <p>Geben sie bitte an, um wie viel Prozent etwa sich ihre Produktionskapazität Ende 19WW*, verglichen mit dem Stand Ende 19XX**, verändert hat</p> <p style="text-align: center;">_____ %</p>	<p>WEST Beschreibung der Variable</p> <p>Prozentuale Veränderung der Produktionskapazität dieses Jahr</p> <p>***19WW" bedeutet das aktuelle Jahr Beispiel: Wurde die Frage 1991 gestellt, bedeutet "19WW"="1991".</p> <p>***19XX" bedeutet das vergangene Jahr Beispiel: Wurde die Frage 1991 gestellt, bedeutet "19XX"="1990".</p>
<p>Frühjahr 1968</p> <p>Änderungen der Produktionsmöglichkeit</p> <p>Unsere technische (bei voller Auslastung erreichbare) Produktionsmöglichkeit</p> <p style="text-align: center;">war Ende 19WW* (im Vergleich zu Ende 19XX**)</p> <p style="text-align: center;">größer um etwa _____ %</p> <p style="text-align: center;">kleiner um etwa _____ %</p>	
<p>Frühjahr 1969 - 1975</p> <p>Entwicklung der Produktionskapazität</p> <p>Die bei voller Auslastung (ohne Rücksicht auf die durch die jeweilige Geschäftslage bedingte tatsächliche Auslastung) erreichbare Leistungsfähigkeit unserer Produktionsanlagen</p> <p style="text-align: center;">war Ende 19WW* im Vergleich zu Ende 19XX**</p> <p style="text-align: center;">größer um etwa _____ %</p> <p style="text-align: center;">kleiner um etwa _____ %</p>	
<p>Frühjahr 1987 - 1992</p> <p>Entwicklung der Produktionskapazität</p> <p>Die bei voller Auslastung (d.h. ohne Rücksicht auf Veränderungen des Auftragseingangs und der sich u.U. daraus ergebenden tatsächlichen Besetzung bereits vorhandener Arbeitsplätze) erreichbare Leistungsfähigkeit unserer inländischen Produktionsanlagen</p> <p style="text-align: center;">war Ende 19WW* im Vergleich zu Ende 19XX**</p> <p style="text-align: center;">größer um etwa _____ %</p> <p style="text-align: center;">kleiner um etwa _____ %</p>	
<p>Frühjahr 1993 - 2001</p> <p>Entwicklung der Produktionskapazität</p> <p>Die bei voller Auslastung erreichbare Leistungsfähigkeit unserer inländischen Produktionsanlagen, d.h. ohne Rücksicht auf Faktoren, die den Auslastungsgrad beeinflussen (z.B. Veränderung des Auftragseingangs, unterschiedliche Besetzung schon vorhandener Arbeitsplätze)</p> <p style="text-align: center;">war Ende 19WW* im Vergleich zu Ende 19XX**</p> <p style="text-align: center;">größer um etwa _____ %</p> <p style="text-align: center;">kleiner um etwa _____ %</p>	

Zeitverlauf der Variable

1963		1964		1965		1966		1967		1968		1969		1970	
Frühjahr	Herbst	Frühjahr	Herbst	Frühjahr	Herbst	Frühjahr	Herbst	Frühjahr	Herbst	Frühjahr	Herbst	Frühjahr	Herbst	Frühjahr	Herbst
				WEST											
1971		1972		1973		1974		1975		1976		1977		1978	
Frühjahr	Herbst	Frühjahr	Herbst	Frühjahr	Herbst	Frühjahr	Herbst	Frühjahr	Herbst	Frühjahr	Herbst	Frühjahr	Herbst	Frühjahr	Herbst
WEST															
1979		1980		1981		1982		1983		1984		1985		1986	
Frühjahr	Herbst	Frühjahr	Herbst	Frühjahr	Herbst	Frühjahr	Herbst	Frühjahr	Herbst	Frühjahr	Herbst	Frühjahr	Herbst	Frühjahr	Herbst
WEST															
1987		1988		1989		1990		1991		1992		1993		1994	
Frühjahr	Herbst	Frühjahr	Herbst	Frühjahr	Herbst	Frühjahr	Herbst	Frühjahr	Herbst	Frühjahr	Herbst	Frühjahr	Herbst	Frühjahr	Herbst

WEST															
1995		1996		1997		1998		1999		2000		2001		2002	
Frühjahr	Herbst	Frühjahr	Herbst	Frühjahr	Herbst	Frühjahr	Herbst	Frühjahr	Herbst	Frühjahr	Herbst	Frühjahr	Herbst	Frühjahr	Herbst
WEST															
2003		2004		2005		2006		2007		2008		2009		2010	
Frühjahr	Herbst	Frühjahr	Herbst	Frühjahr	Herbst	Frühjahr	Herbst	Frühjahr	Herbst	Frühjahr	Herbst	Frühjahr	Herbst	Frühjahr	Herbst
2011		2012		2013		2014		2015		2016		2017		2018	
Frühjahr	Herbst	Frühjahr	Herbst	Frühjahr	Herbst	Frühjahr	Herbst	Frühjahr	Herbst	Frühjahr	Herbst	Frühjahr	Herbst	Frühjahr	Herbst

3.5 Gemietete und geleaste Investitionen

Nr.	Name	Label	Erhebungszeitraum	Erhebungsrhythmus
3.5.1)	invgel_vlj	leased investments two years ago	West - Frühjahr 1987 bis Frühjahr 2001 Ost - Frühjahr 1993, Frühjahr 1997	halbjährlich unregelmäßig

Wortlaut der Frage

Frühjahr	WEST	Beschreibung der Variable
Frühjahr 1987 - 1988 Gemietete Investitionsgüter (ohne gebrauchte Güter) Neben unseren eigenbilanzierten Investitionen haben wir 19YY* und/oder 19XX** Maschinen und Anlagen über Pacht-, Miet- bzw. Leasingverträge angeschafft (einschl. Ersatzbeschaffungen im Rahmen laufender Leasingverträge). Wenn ja: Die Anschaffungswerte (nicht Jahresmieten) der neu angemieteten Investitionsgüter belaufen sich etwa auf (Schätzungen genügen) Wert der im Jahre ... neu angemieteten Investitionsgüter (keine Jahresmieten) 19YY* Insgesamt _____ TDM		Geleaste Investitionen insgesamt vorletztes Jahr **"19YY" bedeutet das vorletzte Jahr Beispiel: Wurde die Frage 1990 gestellt, bedeutet "19YY"="1988". ***"19XX" bedeutet das letzte Jahr Beispiel: Wurde die Frage 1990 gestellt, bedeutet "19XX"="1989".
Frühjahr 1989-1991 Gemietete Investitionsgüter (ohne gebrauchte Güter) Anschaffungen von neuen Investitionsgütern seit 19YY* über Pacht-, Miet- bzw. Leasingverträge - einschließlich Ersatzbeschaffungen im Rahmen laufender Verträge - Anschaffungswert der im Jahre ... neu angemieteten Investitionsgüter (keine Jahresmieten, Schätzungen genügen) 19YY* Insgesamt _____ TDM		
Frühjahr 1992 - 1995 Anschaffungswerte gemieteter Investitionsgüter (ohne gebrauchte Güter) Anmietung im Jahr... (einschl. Ersatzbeschaffungen im Rahmen lfd. Verträge) 19YY* Insgesamt _____ TDM		
Frühjahr 1996-1997 Zugänge an gemieteten Investitionsgüter (ohne gebrauchte Güter) geschätzte Anschaffungswerte der Zugänge im Jahr ... 19YY* Insgesamt _____ TDM		
Frühjahr 1998 - 2001 Zugänge an gemieteten Investitionsgüter (ohne gebrauchte Güter) geschätzte Anschaffungswerte der Zugänge im Jahr ... in TDM 19YY* Bauten und Ausrüstungen (Geräte, Maschinen, EDV, Kfz insgesamt) _____		
Frühjahr 1993 Investitionen in Sachanlagen (ohne gebraucht erworbene Bauten und Ausrüstungsgüter) Im Jahr 1991 (ggfs. Schätzung) Zugänge gemieteter Investitionsgüter mit Anschaffungswert von insges. ca. _____ (TDM)	OST	
Frühjahr 1997 Investitionen in Sachanlagen Im Jahr 1995 Zugänge angemieteter/gepachteter/geleaster Investitionsgüter mit Anschaffungswert von ca. _____ (TDM)		

Zeitverlauf der Variable

1987	1988	1989	1990	1991	1992	1993	1994
Frühjahr	Herbst	Frühjahr	Herbst	Frühjahr	Herbst	Frühjahr	Herbst
WEST							OST
1995	1996	1997	1998	1999	2000	2001	2002
Frühjahr	Herbst	Frühjahr	Herbst	Frühjahr	Herbst	Frühjahr	Herbst
WEST						OST	
2003	2004	2005	2006	2007	2008	2009	2010
Frühjahr	Herbst	Frühjahr	Herbst	Frühjahr	Herbst	Frühjahr	Herbst
2011	2012	2013	2014	2015	2016	2017	2018
Frühjahr	Herbst	Frühjahr	Herbst	Frühjahr	Herbst	Frühjahr	Herbst

Nr.	Name	Label	Erhebungszeitraum	Erhebungsrhythmus
3.5.2)	invgel_lj	leased investments last year	West - Frühjahr 1987 bis Herbst 2001 Ost - ab Herbst 1992	halbjährlich unregelmäßig

Wortlaut der Frage

Herbst	WEST	Beschreibung der Variable
<p>1987-1988</p> <p>Gemietete Investitionsgüter (Leasing, Miete, Pacht) Die Anschaffungswerte (nicht Jahresmieten) unserer über Pacht-, Miet- bzw. Leasingverträge neu angemieteten Investitionsgüter belaufen sich auf etwa</p> <p style="text-align: center;">Schätzungen genügen Anschaffungswert der im Jahre neu angemieteten Investitionsgüter (keine Jahresmieten, - in 1000 DM -)</p> <p>19XX** _____</p>		<p>Geleaste Investitionen insgesamt letztes Jahr</p> <p>***19YY" bedeutet das vorletzte Jahr Beispiel: Wurde die Frage 1990 gestellt, bedeutet "19YY"="1988".</p> <p>***19XX" bedeutet das letzte Jahr Beispiel: Wurde die Frage 1990 gestellt, bedeutet "19XX"="1989".</p>
<p>Herbst</p> <p>1989-1993</p> <p>Gemietete Investitionsgüter Wir nutzen derzeit Investitionsgüter über Pacht-, Miet- bzw. Leasingverträge</p> <p>Wenn ja:</p> <p style="text-align: center;">Schätzungen genügen Anschaffungswert der im Jahre neu angemieteten Investitionsgüter (ohne gebrauchte Güter) (keine Bestandswerte, - in 1000 DM -)</p> <p>19XX** _____</p>		<p>***19WW" bedeutet das aktuelle Jahr Beispiel: Wurde die Frage 1990 gestellt, bedeutet "19WW"="1990".</p> <p>****19VV" bedeutet das nächste Jahr Beispiel: Wurde die Frage 1990 gestellt, bedeutet "19VV"="1991".</p>
<p>Herbst</p> <p>1994</p> <p>Gemietete Investitionsgüter Wir nutzen derzeit angemietete Investitionsgüter</p> <p>Wenn ja:</p> <p style="text-align: center;">Anschaffungswert neu angemieteter Investitionsgüter (ohne gebrauchte Güter) - in 1000 DM - (nur für Zugänge im jeweiligen Jahr, auch Ersatzbeschaffung im Rahmen laufender Verträge)</p> <p>19XX** _____</p>		
<p>Herbst</p> <p>1995</p> <p>Gemietete Investitionsgüter Wir hatten bzw. erwarten in den Jahren 19XX**, 19WW*** od 19VV**** Zugänge an gemieteten Investitionsgütern (ohne gebrauchte Güter)</p> <p>Wenn ja:</p> <p style="text-align: center;">geschätzte Anschaffungswerte der Zugänge - in TDM -</p> <p>19XX** _____</p>		
<p>Herbst</p> <p>1996 - 2001</p> <p>Gemietete Investitionsgüter Wir haben derzeit Investitionsgüter angemietet</p> <p>Wenn ja:</p> <p style="text-align: center;">Wert der neu angemieteten und gepachteten neuen Investitionsgüter in den Jahren 19XX** bis 19VV**** (Bitte Anschaffungswerte der Zugänge angeben, d.h. keine Jahresmieten - Schätzungen genügen!)</p> <p>19XX** _____</p>		
<p>Frühjahr</p> <p>1988</p> <p>Gemietete Investitionsgüter (ohne gebrauchte Güter) Neben unseren eigenbilanzierten Investitionen haben wir 19YY* und/oder 19XX** Maschinen und Anlagen über Pacht-, Miet- bzw. Leasingverträge angeschafft (einschl. Ersatzbeschaffungen im Rahmen laufender Leasingverträge).</p> <p>Wenn ja:</p> <p>Die Anschaffungswerte (nicht Jahresmieten) der neu angemieteten Investitionsgüter belaufen sich etwa auf (Schätzungen genügen)</p>		

Wert der im Jahre ... neu angemieteten Investitionsgüter (keine Jahresmieten)

19XX**

Insgesamt _____ TDM

Frühjahr
1989-1991

Gemietete Investitionsgüter (ohne gebrauchte Güter)
Anschaffungen von neuen Investitionsgütern seit 19YY* über Pacht-, Miet- bzw. Leasingverträge - einschließlich Ersatzbeschaffungen im Rahmen laufender Verträge -

Anschaffungswert der im Jahre ... neu angemieteten Investitionsgüter (keine Jahresmieten, **Schätzungen genügen**)

19XX**

Insgesamt _____ TDM

Frühjahr
1992 - 1995

Anschaffungswerte gemieteter Investitionsgüter (ohne gebrauchte Güter)
Anmietung im Jahr... (einschl. Ersatzbeschaffungen im Rahmen lfd. Verträge)

19XX**

Insgesamt _____ TDM

Frühjahr
1996-1997

Zugänge an gemieteten Investitionsgütern (ohne gebrauchte Güter)
geschätzte Anschaffungswerte der Zugänge im Jahr ...

19XX**

Insgesamt _____ TDM

Frühjahr
1998 - 2001

Zugänge an gemieteten Investitionsgütern (ohne gebrauchte Güter)
geschätzte Anschaffungswerte der Zugänge im Jahr ... in TDM*****

19XX**

Bauten und Ausrüstungen (Geräte,
Maschinen, EDV, Kfz insgesamt _____

Herbst
1992 - 1994

Investitionen in Sachanlagen (ohne gebraucht erworbene Bauten und Ausrüstungsgüter) Im Jahr 19XX**
(ggfs. vorläufig)

Zugänge angemieteter/gepachteter/geleaster Investitionsgüter.
Investitionsgüter mit Anschaffungswert von insges. ca. _____ (TDM)

Herbst
1999

Investitionen in Sachanlagen (ohne gebraucht zugegangene Investitionsgüter) 1998
(Schätzung)

Geleaste/gepachtete Investitionsgüter insgesamt (Anschaffungswert!) _____ (TDM)
(ggfs. Schätzung, nicht Miet- oder Leasing Raten angeben)

Herbst
2000

Investitionen in Sachanlagen (ohne gebraucht zugegangene Investitionsgüter) 1999 (Ist)

Geleaste/gepachtete Investitionsgüter, Zugänge, _____ (TDM)
Schätzung der Anschaffungswerte
(nicht Miet- oder Leasing Raten angeben!)

Frühjahr
1993

Investitionen in Sachanlagen (ohne gebraucht erworbene Bauten und Ausrüstungsgüter) im Jahr 1992

Zugänge gemieteter Investitionsgüter
mit Anschaffungswert von insges. ca. _____ (TDM)

Frühjahr
1994

Investitionen in Sachanlagen Im Jahr 1993
(ggfs. vorläufig)

Zugänge angemieteter/gepachteter/geleaster Investitionsgüter _____ (TDM)
mit Anschaffungswert von insges. ca. _____

Frühjahr
1995 - 1996

Investitionen in Sachanlagen im Jahr 19XX**

Summe der Zugänge angemieteter/gepachteter/geleaster _____ (TDM)
Investitionsgüter mit Anschaffungswert von ca. _____

Frühjahr
1997

OST

Investitionen in Sachanlagen im Jahr 1996

Zugänge angemieteter/gepachteter/geleaster _____ (TDM)
Investitionsgüter mit Anschaffungswert von ca.

Frühjahr
1998

Investitionen in Sachanlagen (ohne gebraucht erworbene Investitionsgüter)

Zugänge /gepachteter/geleaster _____ (TDM)
Investitionsgüter **insgesamt** (Anschaffungswert), im Jahr 1997

Frühjahr
1999

Investitionen in Sachanlagen (ohne gebraucht erworbene Investitionsgüter)

Zugänge im Jahr 1998
(ist)

Geleaste/gepachtete Investitionsgüter **insgesamt** _____ (TDM)
(Anschaffungswert)
(ggfs. Geschätzt, nicht Miet-oder Leasing Raten angeben!)

Frühjahr
2000 - 2001, 2003 - 2004, 2006

Investitionen in Sachanlagen (ohne gebraucht erworbene Investitionsgüter)

20XX** (Ist)

Geleaste/gepachtete Investitionsgüter, Zugänge, Schätzung _____ (TDM)
der Anschaffungswerte (nicht Miet-oder Leasing Raten angeben!)

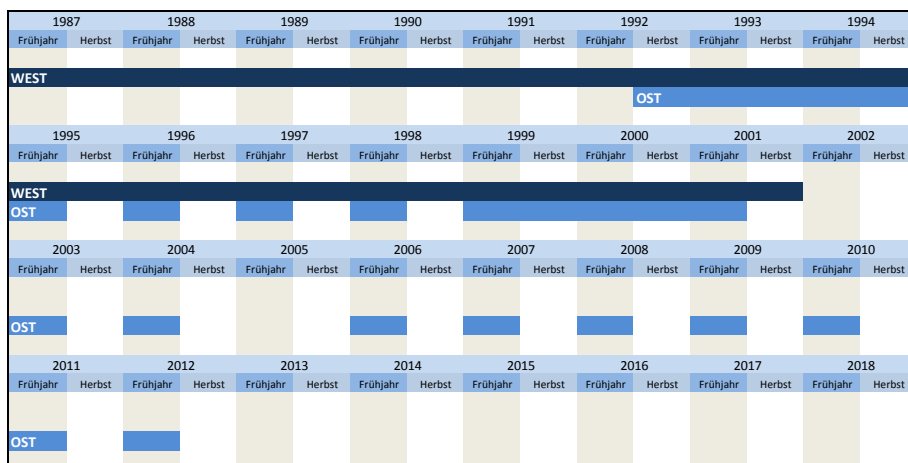
Frühjahr
2007 - 2012

Investitionen in Sachanlagen (ohne gebraucht erworbene Investitionsgüter)

20XX** (Ist)

Geleaste/gepachtete Investitionsgüter, **Zugänge im GJ insgesamt** _____ (TDM)
Schätzung der Anschaffungswerte (nicht Miet-oder Leasing Raten angeben!)

Zeitverlauf der Variable



Nr.	Name	Label	Erhebungszeitraum	Erhebungsrhythmus
-----	------	-------	-------------------	-------------------

3.5.3)	invgel_dj	leaded investments this year	West - Frühjahr 1987 bis Herbst 2001 Ost - ab Herbst 1992	halbjährlich unregelmäßig
--------	-----------	------------------------------	--	------------------------------

Wortlaut der Frage

Herbst	WEST	Beschreibung der Variable
1987 -1988		
Gemietete Investitionsgüter (Leasing, Miete, Pacht) Die Anschaffungswerte (nicht Jahresmieten) unserer über Pacht-, Miet- bzw. Leasingverträge neu angemieteten Investitionsgüter belaufen sich auf etwa		Geleaste Investitionen insgesamt dieses Jahr
Schätzungen genügen Anschaffungswert der im Jahre neu angemieteten Investitionsgüter (keine Jahresmieten, - in 1000 DM -)		***"19YY" bedeutet das vorletzte Jahr Beispiel: Wurde die Frage 1990 gestellt, bedeutet "19YY"="1988".
19WW*** _____		***"19XX" bedeutet das letzte Jahr Beispiel: Wurde die Frage 1990 gestellt, bedeutet "19XX"="1989".
Herbst 1989-1993		***"19WW" bedeutet das aktuelle Jahr Beispiel: Wurde die Frage 1990 gestellt, bedeutet "19WW"="19WW".
Gemietete Investitionsgüter Wir nutzen derzeit Investitionsgüter über Pacht-, Miet- bzw. Leasingverträge		****"19VV" bedeutet das nächste Jahr Beispiel: Wurde die Frage 1990 gestellt, bedeutet "19VV"="1991".
Wenn ja:		
Schätzungen genügen Anschaffungswert der im Jahre neu angemieteten Investitionsgüter (ohne gebrauchte Güter) (keine Bestandswerte, - in 1000 DM -)		
19WW*** _____		
Herbst 1994		

Gemietete InvestitionsgüterWir nutzen derzeit **angemietete Investitionsgüter****Wenn ja:**Anschaffungswert **neu** angemieteter Investitionsgüter (ohne gebrauchte Güter) - in 1000 DM -
(nur für Zugänge im jeweiligen Jahr, auch Ersatzbeschaffung im Rahmen laufender Verträge)

19WW*** _____

Herbst

1995

Gemietete Investitionsgüter

Wir hatten bzw. erwarten in den Jahren 19XX**, 19WW*** oder 19VV**** Zugänge an gemieteten Investitionsgütern (ohne gebrauchte Güter)

Wenn ja:

geschätzte Anschaffungswerte der Zugänge - in TDM -

19WW*** _____

Herbst

1996 - 2001

Gemietete InvestitionsgüterWir haben derzeit **Investitionsgüter angemietet****Wenn ja:**Wert der **neu** angemieteten und gepachteten **neuen** Investitionsgüter in den Jahren 19XX** bis 19VV****
(Bitte Anschaffungswerte der Zugänge angeben, d.h. keine Jahresmieten - Schätzungen genügen!)

19WW*** _____

Frühjahr

1987

Gemietete Investitionsgüter (ohne gebrauchte Güter)Wir haben die Absicht, **1987 neue Investitionsgüter anzumieten**
(einschl. Ersatzbeschaffungen im Rahmen laufender Leasingverträge).**Wenn ja:**

Der Wert (nicht Jahresmiete) dieser Güter beläuft sich auf etwa

_____ TDM

Frühjahr

1988

Gemietete Investitionsgüter (ohne gebrauchte Güter)Neben unseren eigenbilanzierten Investitionen haben wir 19YY* und/oder 19XX** Maschinen und Anlagen über **Pacht, Miet- bzw. Leasingverträge** angeschafft (**einschl. Ersatzbeschaffungen** im Rahmen laufender Leasingverträge).**Wenn ja:**Die **Anschaffungswerte** (nicht Jahresmieten) der neu angemieteten Investitionsgüter belaufen sich etwa auf (**Schätzungen genügen**)

Wert der im Jahre ... neu angemieteten Investitionsgüter (keine Jahresmieten)

Pläne 19WW***

Insgesamt _____ TDM

Frühjahr

1989-1991

Gemietete Investitionsgüter (ohne gebrauchte Güter)

Anschaffungen von neuen Investitionsgütern seit 19YY* über Pacht-, Miet- bzw. Leasingverträge - einschließlich Ersatzbeschaffungen im Rahmen laufender Verträge -

Anschaffungswert der im Jahre ... neu angemieteten Investitionsgüter (keine Jahresmieten, **Schätzungen genügen**)

Pläne 19WW***

Insgesamt _____ TDM

Frühjahr

1992 - 1995

Anschaffungswerte gemieteter Investitionsgüter (ohne gebrauchte Güter)

Anmietung im Jahr... (einschl. Ersatzbeschaffungen im Rahmen lfd. Verträge)

Pläne 19WW***

Insgesamt _____ TDM

Frühjahr

1996-1997

Zugänge an gemieteten Investitionsgütern (ohne gebrauchte Güter)

geschätzte Anschaffungswerte der Zugänge im Jahr ...

Pläne 19WW***

Insgesamt _____ TDM

Frühjahr

1998 - 2001

Zugänge an gemieteten Investitionsgütern (ohne gebrauchte Güter)

geschätzte Anschaffungswerte der Zugänge im Jahr ... in TDM*****

Pläne 19WW***

Bauten und Ausrüstungen (Geräte,
Maschinen, EDV, Kfz insgesamt _____**Herbst**

1992 - 1998

OST

Investitionen in Sachanlagen (ohne gebraucht erworbene Bauten und Ausrüstungsgüter)	Im Jahr 19WW*** (ggfs. vorläufig)
Zugänge angemieteter/gepachteter/geleaster Investitionsgüter. Investitionsgüter mit Anschaffungswert von insges. ca. _____ (TDM)	
Herbst 1999	
Investitionen in Sachanlagen (ohne gebraucht zugegangene Investitionsgüter)	1999 (Schätzung)
Geleaste/gepachtete Investitionsgüter insgesamt (Anschaffungswert!) _____ (TDM) (ggfs. Schätzung, nicht Miet- oder Leasing Raten angeben)	
Herbst 2000, 2004 - 2005, 2007	
Investitionen in Sachanlagen (ohne gebraucht zugegangene Investitionsgüter)	Schätzungen für 20WW***
Geleaste/gepachtete Investitionsgüter, Zugänge, _____ (TDM) Schätzung der Anschaffungswerte (nicht Miet- oder Leasing Raten angeben!)	
Frühjahr 1993	
Investitionen in Sachanlagen (ohne gebraucht erworbene Bauten und Ausrüstungsgüter)	im Jahr 1993
Zugänge gemieteter Investitionsgüter mit Anschaffungswert von insges. ca. _____ (TDM)	
Frühjahr 1994	
Investitionen in Sachanlagen	Im Jahr 1994 (ggfs. vorläufig)
Zugänge angemieteter/gepachteter/geleaster Investitionsgüter _____ (TDM) mit Anschaffungswert von insges. ca.	
Frühjahr 1995 - 1996	
Investitionen in Sachanlagen	im Jahr 19WW***
Summe der Zugänge angemieteter/gepachteter/geleaster _____ (TDM) Investitionsgüter mit Anschaffungswert von ca.	
Frühjahr 1997	
Investitionen in Sachanlagen	im Jahr 1997
Zugänge angemieteter/gepachteter/geleaster _____ (TDM) Investitionsgüter mit Anschaffungswert von ca.	
Frühjahr 1998	
Investitionen in Sachanlagen (ohne gebraucht erworbene Investitionsgüter)	
Zugänge /gepachteter/geleaster _____ (TDM) Investitionsgüter insgesamt (Anschaffungswert), im Jahr 1998	
Frühjahr 1999	
Investitionen in Sachanlagen (ohne gebraucht erworbene Investitionsgüter)	Zugänge im Jahr 1999 (ist)
Geleaste/gepachtete Investitionsgüter insgesamt _____ (TDM) (Anschaffungswert!) (ggfs. Geschätzt, nicht Miet- oder Leasing Raten angeben!)	
Frühjahr 2000 - 2001, 2003 - 2004, 2006 - 2008	
Investitionen in Sachanlagen (ohne gebraucht erworbene Investitionsgüter)	20WW*** (Ist)
Geleaste/gepachtete Investitionsgüter Zugänge, Schätzung der Anschaffungswerte (nicht Miet- oder Leasing Raten angeben!)	_____ (TDM)
Frühjahr 2007-2012	
Investitionen in Sachanlagen (ohne gebraucht erworbene Investitionsgüter)	20WW*** (Ist)
Geleaste/gepachtete Investitionsgüter, Zugänge im GJ insgesamt , _____ (TDM) Schätzung der Anschaffungswerte (nicht Miet- oder Leasing Raten angeben!)	

Zeitverlauf der Variable

1987		1988		1989		1990		1991		1992		1993		1994	
Frühjahr	Herbst	Frühjahr	Herbst	Frühjahr	Herbst	Frühjahr	Herbst	Frühjahr	Herbst	Frühjahr	Herbst	Frühjahr	Herbst	Frühjahr	Herbst
WEST												OST			
1995		1996		1997		1998		1999		2000		2001		2002	
Frühjahr	Herbst	Frühjahr	Herbst	Frühjahr	Herbst	Frühjahr	Herbst	Frühjahr	Herbst	Frühjahr	Herbst	Frühjahr	Herbst	Frühjahr	Herbst
WEST												OST			

2003	2004	2005	2006	2007	2008	2009	2010
Frühjahr	Herbst	Frühjahr	Herbst	Frühjahr	Herbst	Frühjahr	Herbst
Frühjahr	Herbst	Frühjahr	Herbst	Frühjahr	Herbst	Frühjahr	Herbst
OST							
2011	2012	2013	2014	2015	2016	2017	2018
Frühjahr	Herbst	Frühjahr	Herbst	Frühjahr	Herbst	Frühjahr	Herbst
Frühjahr	Herbst	Frühjahr	Herbst	Frühjahr	Herbst	Frühjahr	Herbst
OST							

Nr.	Name	Label	Erhebungszeitraum	Erhebungsrhythmus
3.5.4)	invgel_nj	leased investments next year	West - Herbst 1987 bis Herbst 2001 Ost - ab Herbst 1992	jährlich unregelmäßig

Wortlaut der Frage

Herbst	WEST	Beschreibung der Variable
<p>1987 -1988</p> <p>Gemietete Investitionsgüter (Leasing, Miete, Pacht) Die Anschaffungswerte (nicht Jahresmieten) unserer über Pacht-, Miet- bzw. Leasingverträge neu angemieteten Investitionsgüter belaufen sich auf etwa</p> <p style="text-align: center;">Schätzungen genügen Anschaffungswert der im Jahre neu angemieteten Investitionsgüter (keine Jahresmieten, - in 1000 DM -)</p> <p>Pläne 19VV**** _____</p>		<p>Geleaste Investitionen insgesamt nächstes Jahr</p> <p>***19YY" bedeutet das vorletzte Jahr Beispiel: Wurde die Frage 1990 gestellt, bedeutet "19YY"="1988".</p> <p>***19XX" bedeutet das letzte Jahr Beispiel: Wurde die Frage 1990 gestellt, bedeutet "19XX"="1989".</p>
<p>1989-1993</p> <p>Gemietete Investitionsgüter Wir nutzen derzeit Investitionsgüter über Pacht-, Miet- bzw. Leasingverträge</p> <p>Wenn ja:</p> <p style="text-align: center;">Schätzungen genügen Anschaffungswert der im Jahre neu angemieteten Investitionsgüter (ohne gebrauchte Güter) (keine Bestandswerte, - in 1000 DM -)</p> <p>Pläne 19VV**** _____</p>		<p>***19WW" bedeutet das aktuelle Jahr Beispiel: Wurde die Frage 1990 gestellt, bedeutet "19WW"="1990".</p> <p>****19VV" bedeutet das nächste Jahr Beispiel: Wurde die Frage 1990 gestellt, bedeutet "19VV"="1991".</p>
<p>1994</p> <p>Gemietete Investitionsgüter Wir nutzen derzeit angemietete Investitionsgüter</p> <p>Wenn ja:</p> <p style="text-align: center;">Anschaffungswert neu angemieteter Investitionsgüter (ohne gebrauchte Güter) - in 1000 DM - (nur für Zugänge im jeweiligen Jahr, auch Ersatzbeschaffung im Rahmen laufender Verträge)</p> <p>19VV**** _____</p>		
<p>1995</p> <p>Gemietete Investitionsgüter Wir hatten bzw. erwarten in den Jahren 19XX**, 19WW*** od 19VV**** Zugänge an gemieteten Investitionsgütern (ohne gebrauchte Güter)</p> <p>Wenn ja:</p> <p style="text-align: center;">geschätzte Anschaffungswerte der Zugänge - in TDM -</p> <p>19VV**** _____</p>		
<p>1996 - 2001</p> <p>Gemietete Investitionsgüter Wir haben derzeit Investitionsgüter angemietet</p> <p>Wenn ja:</p> <p style="text-align: center;">Wert der neu angemieteten und gepachteten neuen Investitionsgüter in den Jahren 19XX** bis 19VV**** (Bitte Anschaffungswerte der Zugänge angeben, d.h. keine Jahresmieten - Schätzungen genügen!)</p> <p>19VV**** _____</p>		
<p>1992 - 1993</p> <p>Investitionen in Sachanlagen (ohne gebraucht erworbene Bauten und Ausrüstungsgüter)</p> <p style="text-align: right;">Planung für 19VV**** (ggfs. Schätzung)</p> <p>Zugänge gemieteter Investitionsgüter mit Anschaffungswert von insges. ca. _____ (TDM)</p>		
<p>1994</p> <p>Investitionen in Sachanlagen</p> <p style="text-align: right;">Erwartung für 1995</p> <p>Nicht zu berücksichtigen sind: Unbebaute Grundstücke, Wohngebäude, gebraucht erworbene Anlagen sowie der Erwerb von Beteiligungen</p> <p style="text-align: right;">(ggfs. Schätzung)</p> <p>Zugänge gepachteter/geleaster Investitionsgüter mit Anschaffungswert von insgesamt ca. _____ (TDM)</p>		
<p>1995 - 1996</p> <p>Investitionen in Sachanlagen</p> <p style="text-align: right;">Erwartung für 19VV****</p>		

Nicht zu berücksichtigen sind: Unbebaute Grundstücke, Wohngebäude, gebraucht erworbene Anlagen sowie der Erwerb von Beteiligungen

Summe der Zugänge **angemieteter/gepachteter/geleaster** Investitionsgüter mit Anschaffungswert von ca. _____ (TDM)

Herbst
1997

Erwartete/geplante Investitionen in Sachanlagen 19VV****(Erwartung)
(ohne gebraucht erworbene Investitionsgüter)

Zugänge gepachteter/geleaster Investitionsgüter insgesamt (Anschaffungswert!), im Jahr _____ (TDM)

Herbst
1998

Erwartete/geplante Investitionen in Sachanlagen ...19VV****(Erwartung)
(ohne gebraucht angemietete bzw. erworbene Investitionsgüter)

Zugänge gepachteter/geleaster Investitionsgüter insgesamt (Anschaffungswert!), im Jahr _____ (TDM)

Herbst
1999-2000

Investitionen in Sachanlagen Erwartung für 20VV****
(ohne gebraucht zugegangene Investitionsgüter)

Geleaste/gepachtete Investitionsgüter, Zugänge Schätzung der Anschaffungswerte (nicht Miet- oder Leasing-Raten angeben!) _____ (TDM)

Herbst
2001, 2004

Investitionen in Sachanlagen Erwartung für 20VV****
(ohne gebraucht zugegangene Investitionsgüter) (in Tausend)

Geleaste/gepachtete Investitionsgüter, Zugänge Schätzung der Anschaffungswerte (nicht Miet- oder Leasing-Raten angeben!) _____ (Euro)

Herbst
2005

Investitionen in Sachanlagen Erwartung für 20VV****
(ohne gebraucht zugegangene Investitionsgüter) (in Tausend)

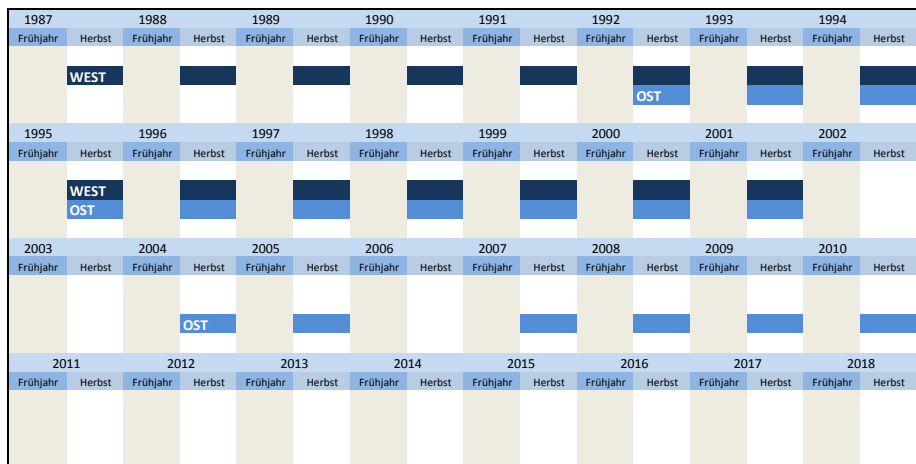
Geleaste/gepachtete Investitionsgüter, Zugänge insgesamt, Schätzung der Anschaffungswerte (nicht Miet- oder Leasing-Raten angeben!) _____ (Euro)

Herbst
2007 - 2010

Investitionen in Sachanlagen Erwartung für GJ 20VV****
(ohne gebraucht zugegangene Investitionsgüter) (in Tausend Euro)

Geleaste/gepachtete Investitionsgüter, Zugänge im GJ insgesamt, Schätzung der Anschaffungswerte (nicht Miet- oder Leasing-Raten angeben!) _____

Zeitverlauf der Variable




Nr.	Name	Label	Erhebungszeitraum	Erhebungsrhythmus
3.5.5)	bauten_vlj	rented buildings last year	West - Frühjahr 1987 bis Frühjahr 1997 Ost - Frühjahr 1993 und Herbst 1997	jährlich unregelmäßig

Wortlaut der Frage

Frühjahr 1987 - 1988 Gemietete Investitionsgüter (ohne gebrauchte Güter) Neben unseren eigenbilanzierten Investitionen haben wir 19YY* und/oder 19XX** Maschinen und Anlagen über Pacht, Miet- bzw. Leasingverträge angeschafft (einschl. Ersatzbeschaffungen im Rahmen laufender Leasingverträge). Wenn ja: Die Anschaffungswerte (nicht Jahresmieten) der neu angemieteten Investitionsgüter belaufen sich etwa auf (Schätzungen genügen) Wert der im Jahre ... neu angemieteten Investitionsgüter (keine Jahresmieten) 19YY* Neue Bauten _____ TDM	WEST Beschreibung der Variable Gemietete Bauten vorletztes Jahr **"19YY" bedeutet das vorletzte Jahr Beispiel: Wurde die Frage 1990 gestellt, bedeutet "19YY"="1988". ***"19XX" bedeutet das letzte Jahr Beispiel: Wurde die Frage 1990 gestellt, bedeutet "19XX"="1989".
Frühjahr 1989-1991 Gemietete Investitionsgüter (ohne gebrauchte Güter) Anschaffungen von neuen Investitionsgütern seit 19YY* über Pacht-, Miet- bzw. Leasingverträge - einschließlich Ersatzbeschaffungen im Rahmen laufender Verträge - Anschaffungswert der im Jahre ... neu angemieteten Investitionsgüter (keine Jahresmieten, Schätzungen genügen) 19YY* Neue Bauten _____ TDM	
Frühjahr 1992 - 1995 Anschaffungswerte gemieteter Investitionsgüter (ohne gebrauchte Güter) Anmietung im Jahr... (einschl. Ersatzbeschaffungen im Rahmen lfd. Verträge) 19YY* Neue Bauten _____ TDM	
Frühjahr 1996-1997 Zugänge an gemieteten Investitionsgütern (ohne gebrauchte Güter) geschätzte Anschaffungswerte der Zugänge im Jahr ... 19YY* Bauten _____ TDM	

Zeitverlauf der Variable



Nr.	Name	Label	Erhebungszeitraum	Erhebungsrhythmus
3.5.6)	bauten_lj	rented buildings last year	West - Frühjahr 1987 bis Frühjahr 1997 OST - Herbst 1992 bis Frühjahr 2004	jährlich unregelmäßig

Wortlaut der Frage

Frühjahr 1987 - 1988 Gemietete Investitionsgüter (ohne gebrauchte Güter) Neben unseren eigenbilanzierten Investitionen haben wir 19YY* und/oder 19XX** Maschinen und Anlagen über Pacht, Miet- bzw. Leasingverträge angeschafft (einschl. Ersatzbeschaffungen im Rahmen laufender Leasingverträge). Wenn ja: Die Anschaffungswerte (nicht Jahresmieten) der neu angemieteten Investitionsgüter belaufen sich etwa auf (Schätzungen genügen) Wert der im Jahre ... neu angemieteten Investitionsgüter (keine Jahresmieten) 19XX** Neue Bauten _____ TDM	WEST Beschreibung der Variable Gemietete Bauten letztes Jahr **"19YY" bedeutet das vorletzte Jahr Beispiel: Wurde die Frage 1990 gestellt, bedeutet "19YY"="1988". ***"19XX" bedeutet das letzte Jahr Beispiel: Wurde die Frage 1990 gestellt, bedeutet "19XX"="1989".
---	--

Frühjahr 1989-1991 Gemietete Investitionsgüter (ohne gebrauchte Güter) Anschaffungen von neuen Investitionsgütern seit 19YY* über Pacht-, Miet- bzw. Leasingverträge - einschließlich Ersatzbeschaffungen im Rahmen laufender Verträge - Anschaffungswert der im Jahre ... neu angemieteten Investitionsgüter (keine Jahresmieten, Schätzungen genügen) 19XX** Neue Bauten _____ TDM
Frühjahr 1992 - 1995 Anschaffungswerte gemieteter Investitionsgüter (ohne gebrauchte Güter) Anmietung im Jahr... (einschl. Ersatzbeschaffungen im Rahmen lfd. Verträge) 19XX** Neue Bauten _____ TDM
Frühjahr 1996-1997 Zugänge an gemieteten Investitionsgütern (ohne gebrauchte Güter) geschätzte Anschaffungswerte der Zugänge im Jahr ... 19XX** Bauten _____ TDM

Herbst 1992 - 1993 Investitionen in Sachanlagen (ohne gebraucht erworbene Bauten und Ausrüstungsgüter) Im Jahr 19XX** Zugänge angemieteter/gepachteter/geleaster Investitionsgüter. (ggfs. vorläufig) Investitionsgüter mit Anschaffungswert von insges. ca. darunter: Betriebs- und Geschäftsgebäude, _____ (TDM)	OST
Herbst 1994 Investitionen in Sachanlagen (ohne gebraucht erworbene Bauten und Ausrüstungsgüter) Im Jahr 19XX** Zugänge angemieteter/gepachteter/geleaster Investitionsgüter. (ggfs. vorläufig) Investitionsgüter mit Anschaffungswert von insges. ca. darunter: bauliche Investitionen (Immobilien) _____ (TDM)	
Herbst 1999 Investitionen in Sachanlagen (ohne gebraucht zugegangene Investitionsgüter) 1998 Geleaste/gepachtete Investitionsgüter insgesamt (Anschaffungswert!) (Schätzung) (ggfs. Schätzung, nicht Miet- oder Leasing Raten angeben) darunter: gepachtete/geleaste bauliche Investitionen _____ (TDM)	
Herbst 2000 Investitionen in Sachanlagen (ohne gebraucht zugegangene Investitionsgüter) 1999 (Ist) Geleaste/gepachtete Investitionsgüter, Zugänge, Schätzung der Anschaffungswerte (nicht Miet- oder Leasing Raten angeben) darunter: gepachtete/geleaste bauliche Investitionen _____ (TDM)	
Frühjahr 1993 Investitionen in Sachanlagen (ohne gebraucht erworbene Bauten und Ausrüstungsgüter) im Jahr 1992 Zugänge gemieteter Investitionsgüter mit Anschaffungswert von insges. darunter: Betriebs und Geschäftsgebäude, _____ (TDM)	
Frühjahr 1994 Investitionen in Sachanlagen Im Jahr 1993 Zugänge angemieteter/gepachteter/geleaster Investitionsgüter (ggfs. vorläufig) mit Anschaffungswert von insges. ca. darunter: bauliche Investitionen (Immobilien) _____ (TDM)	
Frühjahr 1995 - 1996 Investitionen in Sachanlagen im Jahr 19XX** Summe der Zugänge angemieteter/gepachteter/geleaster Investitionsgüter mit Anschaffungswert von ca.	

Anteil baulicher Investitionen an dieser Summe _____ (TDM)

Frühjahr
1997

Investitionen in Sachanlagen _____ im Jahr 1996

Zugänge angemieteter/gepachteter/geleaster Investitionsgüter mit Anschaffungswert von ca. _____

darunter: bauliche Investitionen (Immobilien) _____ (TDM)

Frühjahr
1998

Investitionen in Sachanlagen (ohne gebraucht erworbene Investitionsgüter) _____ 1997

Zugänge /gepachteter/geleaster Investitionsgüter **insgesamt** (Anschaffungswert), im Jahr...

darunter: Anschaffungswert baulicher Investitionen _____ (TDM)

Frühjahr
1999

Investitionen in Sachanlagen (ohne gebraucht erworbene Investitionsgüter) _____ Zugänge im Jahr 1998 (ist)

Geleaste/gepachtete Investitionsgüter **insgesamt** (Anschaffungswert!)
(ggfs. Geschätzt, nicht Miet-oder Leasing Raten angeben!)

darunter: gepachtete/geleaste bauliche Investitionen _____ (TDM)

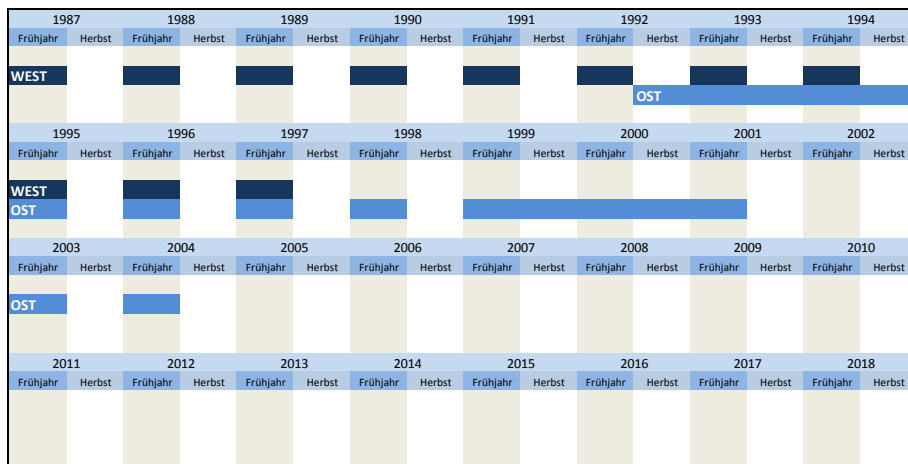
Frühjahr
2000 - 2001, 2003 - 2004

Investitionen in Sachanlagen (ohne gebraucht erworbene Investitionsgüter) _____ 20XX** (Ist)

Geleaste/gepachtete Investitionsgüter Zugänge, Schätzung der Anschaffungswerte (nicht Miet-oder Leasing Raten angeben!)

darunter: gepachtete/geleaste bauliche Investitionen _____ (TDM)

Zeitverlauf der Variable



Nr.	Name	Label	Erhebungszeitraum	Erhebungsrhythmus
3.5.7)	bauten_dj	rented buildings this year	West - Frühjahr 1988 bis Frühjahr 1997 Ost - Herbst 1992 bis Herbst 2004	jährlich unregelmäßig

Wortlaut der Frage

Frühjahr 1988	WEST	Beschreibung der Variable
<p>Gemietete Investitionsgüter (ohne gebrauchte Güter)</p> <p>Neben unseren eigenbilanzierten Investitionen haben wir 19YY* und/oder 19XX** Maschinen und Anlagen über Pacht, Miet- bzw. Leasingverträge angeschafft (einschl. Ersatzbeschaffungen im Rahmen laufender Leasingverträge).</p> <p>Wenn ja: Die Anschaffungswerte (nicht Jahresmieten) der neu angemieteten Investitionsgüter belaufen sich etwa auf (Schätzungen genügen)</p> <p>Wert der im Jahre ... neu angemieteten Investitionsgüter (keine Jahresmieten)</p> <p>19WW***</p> <p>Neue Bauten _____ TDM</p>	<p>Beschreibung der Variable</p> <p>Gemietete Bauten dieses Jahr</p> <p>***19YY** bedeutet das vorletzte Jahr Beispiel: Wurde die Frage 1990 gestellt, bedeutet "19YY"="1988".</p> <p>***19XX** bedeutet das letzte Jahr Beispiel: Wurde die Frage 1990 gestellt, bedeutet "19XX"="1989".</p> <p>***19WW** bedeutet das aktuelle Jahr Beispiel: Wurde die Frage 1990 gestellt, bedeutet "19WW"="1990".</p>	
<p>Frühjahr 1989-1991</p> <p>Gemietete Investitionsgüter (ohne gebrauchte Güter)</p>		

Anschaffungen von neuen Investitionsgütern seit 19YY* über Pacht-, Miet- bzw. Leasingverträge - einschließlich Ersatzbeschaffungen im Rahmen laufender Verträge -

Anschaffungswert der im Jahre ... neu angemieteten Investitionsgüter (keine Jahresmieten, **Schätzungen genügen**)

19WW***

Neue Bauten _____ TDM

Frühjahr
1992 - 1995

Anschaffungswerte gemieteter Investitionsgüter (ohne gebrauchte Güter)
Anmietung im Jahr... (einschl. Ersatzbeschaffungen im Rahmen lfd. Verträge)

19WW***

Neue Bauten _____ TDM

Frühjahr
1996-1997

Zugänge an gemieteten Investitionsgütern (ohne gebrauchte Güter)
geschätzte Anschaffungswerte der Zugänge im Jahr ...

19WW***

Bauten _____ TDM

Herbst
1992 - 1993

Investitionen in Sachanlagen (ohne gebraucht erworbene Bauten und Ausrüstungsgüter) im Jahr 19WW***
(ggfs. vorläufig)

Zugänge angemieteter/gepachteter/geleaster Investitionsgüter.
Investitionsgüter mit Anschaffungswert von insges. ca.

darunter: Betriebs und Geschäftsgebäude, _____ (TDM)

Herbst
1994

Investitionen in Sachanlagen im Jahr 1994
(ggfs. vorläufig)

Zugänge gepachteter/geleaster Investitionsgüter.
Investitionsgüter mit Anschaffungswert von insges. ca.

darunter: bauliche Investitionen (Immobilien) _____ (TDM)

Herbst
1995 - 1996

Investitionen in Sachanlagen 19WW*** insgesamt
(Schätzung)

Summe derZugänge angemieteter/gepachteter/geleaster
Investitionsgüter mit Anschaffungswert von ca.

Anteil baulicher Investitionen an dieser Summe _____ (TDM)

Herbst
1997 - 1998

Erwartete/geplante Investitionen in Sachanlagen 19WW***
(Schätzung)

Zugänge gepachteter/geleaster Investitionsgüter
insgesmt (Anschaffungswert), im Jahr...

darunter: Anschaffungswert baulicher Investitionen _____ (TDM)

Herbst
1999 - 2001, 2004

Investitionen in Sachanlagen 19WW*** insgesamt
(Schätzung)

Geleaste/gepachtete Investitionsgüter, Zugänge,
Schätzung der Anschaffungswerte
(nicht Miet- oder Leasing-Raten angeben)

darunter: gepachtete/geleaste bauliche Investitionen _____ (TDM)

Frühjahr
1993

Investitionen in Sachanlagen (ohne gebraucht erworbene Bauten und Ausrüstungsgüter) im Jahr 1993
(ggfs. Vorläufig)

Zugänge gemieteter Investitionsgüter
mit Anschaffungswert von insges.

darunter: Betriebs und Geschäftsgebäude, _____ (TDM)

Frühjahr
1994

Investitionen in Sachanlagen Erwartungen für 1994
(ggfs. vorläufig)

Zugänge angemieteter/gepachteter/geleaster Investitionsgüter
mit Anschaffungswert von insges. ca.

darunter: bauliche Investitionen (Immobilien) _____ (TDM)

Frühjahr
1995 - 1996

Investitionen in Sachanlagen im Jahr 19WW***
(Schätzung)

Summe derZugänge angemieteter/gepachteter/geleaster
Investitionsgüter mit Anschaffungswert von ca.

OST

Anteil baulicher Investitionen an dieser Summe _____ (TDM)

Frühjahr
1997

Investitionen in Sachanlagen Erwartungen für 1997

Zugänge angemieteter/gepachteter/geleaster
Investitionsgüter mit Anschaffungswert von ca.

darunter: bauliche Investitionen (Immobilien) _____ (TDM)

Frühjahr
1998

Investitionen in Sachanlagen (ohne gebraucht erworbene Investitionsgüter) 1998
(Erwartung)

Zugänge /gepachteter/geleaster
Investitionsgüter **insgesamt** (Anschaffungswert), im Jahr...

darunter: Anschaffungswert baulicher Investitionen _____ (TDM)

Frühjahr
1999

Investitionen in Sachanlagen (ohne gebraucht erworbene Investitionsgüter) Zugänge im Jahr 1999
(Erwartung)

Geleaste/gepachtete Investitionsgüter **insgesamt**
(Anschaffungswert!)
(ggfs. Geschätzt, nicht Miet-oder Leasing Raten angeben!)

darunter: gepachtete/geleaste bauliche Investitionen _____ (TDM)

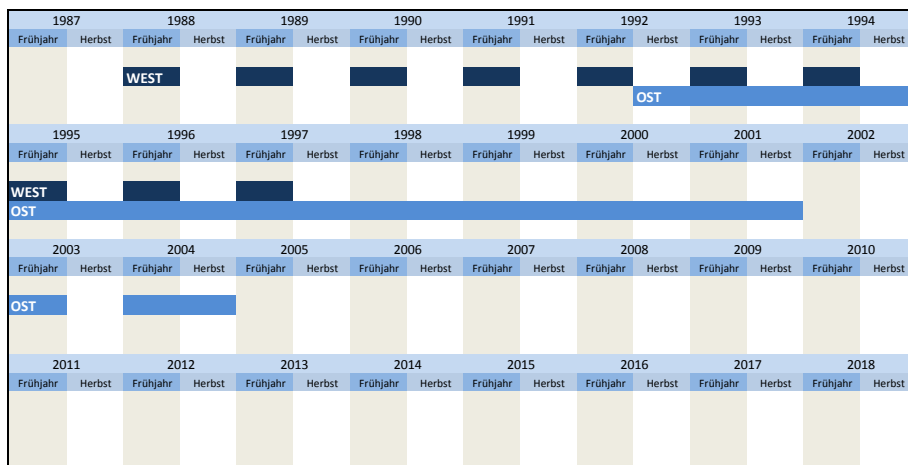
Frühjahr
2000 - 2001, 2003 - 2004

Investitionen in Sachanlagen (ohne gebraucht erworbene Investitionsgüter) Erwartung für 20WW***

Geleaste/gepachtete Investitionsgüter Zugänge, Schätzung
der Anschaffungswerte (nicht Miet-oder Leasing Raten angeben!)

darunter: gepachtete/geleaste bauliche Investitionen _____ (TDM)

Zeitverlauf der Variable



Nr.	Name	Label	Erhebungszeitraum	Erhebungsrhythmus
3.5.8)	bauten_nj	rented buildings next year	Ost - Herbst 1992 bis Herbst 2004	jährlich

Wortlaut der Frage

Herbst	OST	Beschreibung der Variable
<p>1992 - 1993</p> <p>Investitionen in Sachanlagen (ohne gebraucht erworbene Bauten und Ausrüstungsgüter) Planungen für 19VV* (ggfs. Schätzung)</p> <p>Zugänge angemieteter/gepachteter/geleaster Investitionsgüter. Investitionsgüter mit Anschaffungswert von insges. ca.</p> <p>darunter: Betriebs und Geschäftsgebäude, _____ (TDM)</p>		<p>Gemietete Bauten nächstes Jahr</p> <p>***19VV" bedeutet das nächste Jahr</p> <p>Beispiel: Wurde die Frage 1994 gestellt, bedeutet "19VV"="1995".</p>
<p>Herbst 1994</p> <p>Investitionen in Sachanlagen im Jahr 1995 (ggfs. vorläufig)</p> <p>Zugänge gepachteter/geleaster Investitionsgüter. Investitionsgüter mit Anschaffungswert von insges. ca.</p> <p>darunter: bauliche Investitionen (Immobilien) _____ (TDM)</p>		

Herbst
1995 - 1996

Investitionen in Sachanlagen Erwartungen für 19VV*

Summe der Zugänge angemieteter/gepachteter/geleaster Investitionsgüter mit Anschaffungswert von ca.

Anteil baulicher Investitionen an dieser Summe _____ (TDM)

Herbst
1997 - 1998

Erwartete/geplante Investitionen in Sachanlagen 19VV*
(Erwartungen)

Zugänge gepachteter/geleaster Investitionsgüter insgesamt (Anschaffungswert), im Jahr...

darunter: Anschaffungswert baulicher Investitionen _____ (TDM)


Herbst
1999 - 2001, 2004

Investitionen in Sachanlagen Erwartungen für 19VV*

Geleaste/gepachtete Investitionsgüter, Zugänge, Schätzung der Anschaffungswerte (nicht Miet- oder Leasing-Raten angeben)

darunter: gepachtete/geleaste bauliche Investitionen _____ (TDM)

Zeitverlauf der Variable



Nr.	Name	Label	Erhebungszeitraum	Erhebungsrhythmus
3.5.9)	ausruet_vlj	rented equipment two years ago	West - Frühjahr 1987 bis Frühjahr 1997	jährlich

Wortlaut der Frage

WEST	Beschreibung der Variable
<p>Frühjahr 1987 - 1988</p> <p>Gemietete Investitionsgüter (ohne gebrauchte Güter) Neben unseren eigenbilanzierten Investitionen haben wir 19YY* und/oder 19XX** Maschinen und Anlagen über Pacht, Miet- bzw. Leasingverträge angeschafft (einschl. Ersatzbeschaffungen im Rahmen laufender Leasingverträge). Wenn ja: Die Anschaffungswerte (nicht Jahresmieten) der neu angemieteten Investitionsgüter belaufen sich etwa auf (Schätzungen genügen)</p> <p style="text-align: center;">Wert der im Jahre ... neu angemieteten Investitionsgüter (keine Jahresmieten)</p> <p style="text-align: center;">19YY*</p> <p>Neue Ausrüstungen (Geräte, Maschinen, Kfz) _____ TDM</p>	<p>Gemietete Ausrüstung vorletztes Jahr</p> <p>***19YY" bedeutet das vorletzte Jahr Beispiel: Wurde die Frage 1990 gestellt, bedeutet "19YY"="1988".</p> <p>***19XX" bedeutet das letzte Jahr Beispiel: Wurde die Frage 1990 gestellt, bedeutet "19XX"="1989".</p>
<p>Frühjahr 1989-1991</p> <p>Gemietete Investitionsgüter (ohne gebrauchte Güter) Anschaffungen von neuen Investitionsgütern seit 19YY* über Pacht-, Miet- bzw. Leasingverträge - einschließlich Ersatzbeschaffungen im Rahmen laufender Verträge -</p> <p style="text-align: center;">Anschaffungswert der im Jahre ... neu angemieteten Investitionsgüter (keine Jahresmieten, Schätzungen genügen)</p> <p style="text-align: center;">19YY*</p> <p>Neue Ausrüstungen (Geräte, Maschinen, Kfz) _____ TDM</p>	
<p>Frühjahr 1992 - 1995</p> <p>Anschaffungswerte gemieteter Investitionsgüter (ohne gebrauchte Güter) Anmietung im Jahr... (einschl. Ersatzbeschaffungen im Rahmen lfd. Verträge)</p>	

19YY*

Neue Ausrüstungen
(Geräte, Maschinen, Kfz) _____ TDM

Frühjahr
1996-1997

Zugänge an gemieteten Investitionsgütern (ohne gebrauchte Güter)
geschätzte Anschaffungswerte der Zugänge im Jahr ...

19YY*

Ausrüstungen (Geräte,
Maschinen, EDV, Kfz) _____ TDM

Zeitverlauf der Variable

1987		1988		1989		1990		1991		1992		1993		1994	
Frühjahr	Herbst	Frühjahr	Herbst	Frühjahr	Herbst	Frühjahr	Herbst	Frühjahr	Herbst	Frühjahr	Herbst	Frühjahr	Herbst	Frühjahr	Herbst
WEST															
1995		1996		1997		1998		1999		2000		2001		2002	
Frühjahr	Herbst	Frühjahr	Herbst	Frühjahr	Herbst	Frühjahr	Herbst	Frühjahr	Herbst	Frühjahr	Herbst	Frühjahr	Herbst	Frühjahr	Herbst
WEST															
2003		2004		2005		2006		2007		2008		2009		2010	
Frühjahr	Herbst	Frühjahr	Herbst	Frühjahr	Herbst	Frühjahr	Herbst	Frühjahr	Herbst	Frühjahr	Herbst	Frühjahr	Herbst	Frühjahr	Herbst
2011		2012		2013		2014		2015		2016		2017		2018	
Frühjahr	Herbst	Frühjahr	Herbst	Frühjahr	Herbst	Frühjahr	Herbst	Frühjahr	Herbst	Frühjahr	Herbst	Frühjahr	Herbst	Frühjahr	Herbst

Nr.	Name	Label	Erhebungszeitraum	Erhebungsrhythmus
3.5.10)	ausruerst_lj	rented equipment last year	West - Frühjahr 1987 bis Frühjahr 1997	jährlich

Wortlaut der Frage

Frühjahr	WEST	Beschreibung der Variable
<p>1987 - 1988</p> <p>Gemietete Investitionsgüter (ohne gebrauchte Güter) Neben unseren eigenbilanzierten Investitionen haben wir 19YY* und/oder 19XX** Maschinen und Anlagen über Pacht, Miet- bzw. Leasingverträge angeschafft (einschl. Ersatzbeschaffungen im Rahmen laufender Leasingverträge). Wenn ja: Die Anschaffungswerte (nicht Jahresmieten) der neu angemieteten Investitionsgüter belaufen sich etwa auf (Schätzungen genügen)</p> <p style="text-align: center;">Wert der im Jahre ... neu angemieteten Investitionsgüter (keine Jahresmieten)</p> <p style="text-align: center;">19XX**</p> <p>Neue Ausrüstungen (Geräte, Maschinen, Kfz) _____ TDM</p>		<p>Gemietete Ausrüstung letztes Jahr</p> <p>***19YY* bedeutet das vorletzte Jahr Beispiel: Wurde die Frage 1990 gestellt, bedeutet "19YY"="1988".</p> <p>***19XX* bedeutet das letzte Jahr Beispiel: Wurde die Frage 1990 gestellt, bedeutet "19XX"="1989".</p>
<p>1989-1991</p> <p>Gemietete Investitionsgüter (ohne gebrauchte Güter) Anschaffungen von neuen Investitionsgütern seit 19YY* über Pacht-, Miet- bzw. Leasingverträge - einschließlich Ersatzbeschaffungen im Rahmen laufender Verträge -</p> <p style="text-align: center;">Anschaffungswert der im Jahre ... neu angemieteten Investitionsgüter (keine Jahresmieten, Schätzungen genügen)</p> <p style="text-align: center;">19XX**</p> <p>Neue Ausrüstungen (Geräte, Maschinen, Kfz) _____ TDM</p>		
<p>1992 - 1995</p> <p>Anschaffungswerte gemieteter Investitionsgüter (ohne gebrauchte Güter) Anmietung im Jahr... (einschl. Ersatzbeschaffungen im Rahmen lfd. Verträge)</p> <p style="text-align: center;">19XX**</p> <p>Neue Ausrüstungen (Geräte, Maschinen, Kfz) _____ TDM</p>		
<p>1996-1997</p> <p>Zugänge an gemieteten Investitionsgütern (ohne gebrauchte Güter) geschätzte Anschaffungswerte der Zugänge im Jahr ...</p> <p style="text-align: center;">19XX**</p> <p>Ausrüstungen (Geräte, Maschinen, EDV, Kfz) _____ TDM</p>		

Zeitverlauf der Variable

1987	Frühjahr	Herbst	1988	Frühjahr	Herbst	1989	Frühjahr	Herbst	1990	Frühjahr	Herbst	1991	Frühjahr	Herbst	1992	Frühjahr	Herbst	1993	Frühjahr	Herbst	1994	Frühjahr	Herbst
WEST																							
1995	Frühjahr	Herbst	1996	Frühjahr	Herbst	1997	Frühjahr	Herbst	1998	Frühjahr	Herbst	1999	Frühjahr	Herbst	2000	Frühjahr	Herbst	2001	Frühjahr	Herbst	2002	Frühjahr	Herbst
WEST																							
2003	Frühjahr	Herbst	2004	Frühjahr	Herbst	2005	Frühjahr	Herbst	2006	Frühjahr	Herbst	2007	Frühjahr	Herbst	2008	Frühjahr	Herbst	2009	Frühjahr	Herbst	2010	Frühjahr	Herbst
2011	Frühjahr	Herbst	2012	Frühjahr	Herbst	2013	Frühjahr	Herbst	2014	Frühjahr	Herbst	2015	Frühjahr	Herbst	2016	Frühjahr	Herbst	2017	Frühjahr	Herbst	2018	Frühjahr	Herbst

Nr.	Name	Label	Erhebungszeitraum	Erhebungsrhythmus
3.5.11)	ausruest_dj	rented equipment this year	West - Frühjahr 1988 bis Frühjahr 1997	jährlich

Wortlaut der Frage

Frühjahr	WEST	Beschreibung der Variable
<p>1988</p> <p>Gemietete Investitionsgüter (ohne gebrauchte Güter) Neben unseren eigenbilanzierten Investitionen haben wir 19YY* und/oder 19XX** Maschinen und Anlagen über Pacht, Miet- bzw. Leasingverträge angeschafft (einschl. Ersatzbeschaffungen im Rahmen laufender Leasingverträge). Wenn ja: Die Anschaffungswerte (nicht Jahresmieten) der neu angemieteten Investitionsgüter belaufen sich etwa auf (Schätzungen genügen)</p> <p>Wert der im Jahre ... neu angemieteten Investitionsgüter (keine Jahresmieten)</p> <p>Pläne 19WW***</p> <p>Neue Ausrüstungen (Geräte, Maschinen, Kfz) _____ TDM</p>	WEST	<p>Gemietete Ausrüstung dieses Jahr</p> <p>***19YY" bedeutet das vorletzte Jahr Beispiel: Wurde die Frage 1990 gestellt, bedeutet "19YY"="1988".</p> <p>***19XX" bedeutet das letzte Jahr Beispiel: Wurde die Frage 1990 gestellt, bedeutet "19XX"="1989".</p> <p>***19WW" bedeutet das aktuelle Jahr Beispiel: Wurde die Frage 1990 gestellt, bedeutet "19WW"="1990".</p>
<p>Frühjahr</p> <p>1989-1991</p> <p>Gemietete Investitionsgüter (ohne gebrauchte Güter) Anschaffungen von neuen Investitionsgütern seit 19YY* über Pacht-, Miet- bzw. Leasingverträge - einschließlich Ersatzbeschaffungen im Rahmen laufender Verträge -</p> <p>Anschaffungswert der im Jahre ... neu angemieteten Investitionsgüter (keine Jahresmieten, Schätzungen genügen)</p> <p>Pläne 19WW***</p> <p>Neue Ausrüstungen (Geräte, Maschinen, Kfz) _____ TDM</p>		
<p>Frühjahr</p> <p>1992 - 1995</p> <p>Anschaffungswerte gemieteter Investitionsgüter (ohne gebrauchte Güter) Anmietung im Jahr... (einschl. Ersatzbeschaffungen im Rahmen lfd. Verträge)</p> <p>Pläne 19WW***</p> <p>Neue Ausrüstungen (Geräte, Maschinen, Kfz) _____ TDM</p>		
<p>Frühjahr</p> <p>1996-1997</p> <p>Zugänge an gemieteten Investitionsgütern (ohne gebrauchte Güter) geschätzte Anschaffungswerte der Zugänge im Jahr ...</p> <p>Pläne 19WW***</p> <p>Ausrüstungen (Geräte, Maschinen, EDV, Kfz) _____ TDM</p>		

Zeitverlauf der Variable

1987	Frühjahr	Herbst	1988	Frühjahr	Herbst	1989	Frühjahr	Herbst	1990	Frühjahr	Herbst	1991	Frühjahr	Herbst	1992	Frühjahr	Herbst	1993	Frühjahr	Herbst	1994	Frühjahr	Herbst
WEST																							
1995	Frühjahr	Herbst	1996	Frühjahr	Herbst	1997	Frühjahr	Herbst	1998	Frühjahr	Herbst	1999	Frühjahr	Herbst	2000	Frühjahr	Herbst	2001	Frühjahr	Herbst	2002	Frühjahr	Herbst
WEST																							
2003	Frühjahr	Herbst	2004	Frühjahr	Herbst	2005	Frühjahr	Herbst	2006	Frühjahr	Herbst	2007	Frühjahr	Herbst	2008	Frühjahr	Herbst	2009	Frühjahr	Herbst	2010	Frühjahr	Herbst

2011		2012		2013		2014		2015		2016		2017		2018	
Frühjahr	Herbst	Frühjahr	Herbst	Frühjahr	Herbst	Frühjahr	Herbst	Frühjahr	Herbst	Frühjahr	Herbst	Frühjahr	Herbst	Frühjahr	Herbst

Nr.	Name	Label	Erhebungszeitraum	Erhebungsrhythmus
3.5.12)	leasingges_vlj	investment goods rented via leasing companies two years ago	West - Frühjahr 1987 bis Frühjahr 1997	jährlich

Wortlaut der Frage

Frühjahr	WEST	Beschreibung der Variable
<p>1987</p> <p>Gemietete Investitionsgüter (ohne gebrauchte Güter) Neben unseren eigenbilanzierten Investitionen haben wir 19YY* und/oder 19XX** Maschinen und Anlagen über Pacht, Miet- bzw. Leasingverträge angeschafft (einschl. Ersatzbeschaffungen im Rahmen laufender Leasingverträge). Wenn ja: Die Anschaffungswerte (nicht Jahresmieten) der neu angemieteten Investitionsgüter belaufen sich etwa auf (Schätzungen genügen)</p> <p>Die Investitionsgüter wurden angemietet über: 1987</p> <p>- Leasinggesellschaften/Herstellervermietung [1] <input type="text"/></p>		Über Leasinggesellschaften angemietete Investitionsgüter vorletztes Jahr
<p>1988-1991</p> <p>Gemietete Investitionsgüter (ohne gebrauchte Güter) Neben unseren eigenbilanzierten Investitionen haben wir 19YY* und/oder 19XX** Maschinen und Anlagen über Pacht, Miet- bzw. Leasingverträge angeschafft (einschl. Ersatzbeschaffungen im Rahmen laufender Leasingverträge). Wenn ja: Die Anschaffungswerte (nicht Jahresmieten) der neu angemieteten Investitionsgüter belaufen sich etwa auf (Schätzungen genügen)</p> <p>Die Investitionsgüter wurden angemietet über: 19YY*</p> <p>- Leasinggesellschaften/Hersteller [1] <input type="text"/></p>		**19YY" bedeutet das vorletzte Jahr Beispiel: Wurde die Frage 1990 gestellt, bedeutet "19YY"="1988".
<p>1992 - 1995</p> <p>Anschaffungswerte gemieteter Investitionsgüter (ohne gebrauchte Güter) Anmietung im Jahr... (einschl. Ersatzbeschaffungen im Rahmen lfd. Verträge)</p> <p>angemietet über: 19YY*</p> <p>- Leasinggesellschaften/Hersteller [1] <input type="text"/></p>		**19XX" bedeutet das letzte Jahr Beispiel: Wurde die Frage 1990 gestellt, bedeutet "19XX"="1989".
<p>1996-1997</p> <p>Zugänge an gemieteten Investitionsgütern (ohne gebrauchte Güter) geschätzte Anschaffungswerte der Zugänge im Jahr ...</p> <p>angemietet über: 19YY*</p> <p>- Leasinggesellschaften/Hersteller [1] <input type="text"/></p>		

Zeitverlauf der Variable

1987		1988		1989		1990		1991		1992		1993		1994	
Frühjahr	Herbst	Frühjahr	Herbst	Frühjahr	Herbst	Frühjahr	Herbst	Frühjahr	Herbst	Frühjahr	Herbst	Frühjahr	Herbst	Frühjahr	Herbst
WEST															
1995		1996		1997		1998		1999		2000		2001		2002	
WEST															
2003		2004		2005		2006		2007		2008		2009		2010	
2011		2012		2013		2014		2015		2016		2017		2018	

Nr.	Name	Label	Erhebungszeitraum	Erhebungsrhythmus
3.5.13)	leasingges_lj	investment goods rented via leasing companies last year	West - Frühjahr 1987 bis Frühjahr 1997	jährlich

Wortlaut der Frage

Frühjahr	WEST	Beschreibung der Variable

1987

Gemietete Investitionsgüter (ohne gebrauchte Güter)
Neben unseren eigenbilanzierten Investitionen haben wir 19YY* und/oder 19XX** Maschinen und Anlagen über **Pacht, Miet- bzw. Leasingverträge** angeschafft (einschl. **Ersatzbeschaffungen** im Rahmen laufender Leasingverträge).
Wenn ja:
Die **Anschaffungswerte** (nicht Jahresmieten) der neu angemieteten Investitionsgüter belaufen sich etwa auf (**Schätzungen genügen**)

Die Investitionsgüter wurden angemietet über: 1987

- Leasinggesellschaften/Herstellervermietung [1]

Frühjahr
1988-1991

Gemietete Investitionsgüter (ohne gebrauchte Güter)
Neben unseren eigenbilanzierten Investitionen haben wir 19YY* und/oder 19XX** Maschinen und Anlagen über **Pacht, Miet- bzw. Leasingverträge** angeschafft (einschl. **Ersatzbeschaffungen** im Rahmen laufender Leasingverträge).
Wenn ja:
Die **Anschaffungswerte** (nicht Jahresmieten) der neu angemieteten Investitionsgüter belaufen sich etwa auf (**Schätzungen genügen**)

Die Investitionsgüter wurden angemietet über: 19XX**

- Leasinggesellschaften/Hersteller [1]

Frühjahr
1992 - 1995

Anschaffungswerte gemieteter Investitionsgüter (ohne gebrauchte Güter)
Anmietung im Jahr... (einschl. Ersatzbeschaffungen im Rahmen lfd. Verträge)

angemietet über: 19XX**

- Leasinggesellschaften/Hersteller [1]

Frühjahr
1996-1997

Zugänge an gemieteten Investitionsgütern (ohne gebrauchte Güter)
geschätzte Anschaffungswerte der Zugänge im Jahr ...

angemietet über: 19XX**


- Leasinggesellschaften/Hersteller [1]

Über Leasinggesellschaften angemietete Investitionsgüter letztes Jahr

***19YY* bedeutet das vorletzte Jahr
Beispiel:
Wurde die Frage 1990 gestellt, bedeutet "19YY"="1988".

***19XX* bedeutet das letzte Jahr
Beispiel:
Wurde die Frage 1990 gestellt, bedeutet "19XX"="1989".

Zeitverlauf der Variable



Nr.	Name	Label	Erhebungszeitraum	Erhebungsrhythmus
-----	------	-------	-------------------	-------------------

3.5.14)	leasingges_dj	investment goods rented via leasing companies this year	West - Frühjahr 1988 bis Frühjahr 1997	jährlich
---------	---------------	---	--	----------

Wortlaut der Frage

Frühjahr 1988-1991	WEST	Beschreibung der Variable
<p>Gemietete Investitionsgüter (ohne gebrauchte Güter) Neben unseren eigenbilanzierten Investitionen haben wir 19YY* und/oder 19XX** Maschinen und Anlagen über Pacht, Miet- bzw. Leasingverträge angeschafft (einschl. Ersatzbeschaffungen im Rahmen laufender Leasingverträge). Wenn ja: Die Anschaffungswerte (nicht Jahresmieten) der neu angemieteten Investitionsgüter belaufen sich etwa auf (Schätzungen genügen)</p> <p>Die Investitionsgüter wurden angemietet über: 19WW***</p> <p>- Leasinggesellschaften/Hersteller [1] <input type="text"/></p>		<p>Über Leasinggesellschaften angemietete Investitionsgüter dieses Jahr</p> <p>***19YY* bedeutet das vorletzte Jahr Beispiel: Wurde die Frage 1990 gestellt, bedeutet "19YY"="1988".</p> <p>***19XX* bedeutet das letzte Jahr Beispiel: Wurde die Frage 1990 gestellt, bedeutet "19XX"="1989".</p>
<p>Frühjahr 1992 - 1995</p> <p>Anschaffungswerte gemieteter Investitionsgüter (ohne gebrauchte Güter) Anmietung im Jahr... (einschl. Ersatzbeschaffungen im Rahmen lfd. Verträge)</p> <p>angemietet über: 19WW***</p>		<p>****19WW* bedeutet das aktuelle Jahr Beispiel: Wurde die Frage 1990 gestellt, bedeutet "19WW"="1990".</p>

- Leasinggesellschaften/Hersteller [1]


Frühjahr
1996-1997

Zugänge an gemieteten Investitionsgütern (ohne gebrauchte Güter)
geschätzte Anschaffungswerte der Zugänge im Jahr ...

angemietet über: 19WW***

- Leasinggesellschaften/Hersteller [1]

Zeitverlauf der Variable




Nr.	Name	Label	Erhebungszeitraum	Erhebungsrhythmus
3.5.15)	anteilleas_vlj	share of investment goods rented via leasing companies two years ago	West - Frühjahr 1988 bis Frühjahr 1997	jährlich

Wortlaut der Frage

<p>Frühjahr 1988-1991</p> <p>Gemietete Investitionsgüter (ohne gebrauchte Güter) Neben unseren eigenbilanzierten Investitionen haben wir 19YY* und/oder 19XX** Maschinen und Anlagen über Pacht, Miet- bzw. Leasingverträge angeschafft (einschl. Ersatzbeschaffungen im Rahmen laufender Leasingverträge). Wenn ja: Die Anschaffungswerte (nicht Jahresmieten) der neu angemieteten Investitionsgüter belaufen sich etwa auf (Schätzungen genügen)</p> <p>Die Investitionsgüter wurden angemietet über: 19YY* - Leasinggesellschaften/Hersteller <input type="text" value="X"/> _____ %</p>	<p>WEST Beschreibung der Variable</p> <p>Anteil der über Leasinggesellschaften angemieteten Investitionsgüter vorletztes Jahr</p> <p>**"19YY" bedeutet das vorletzte Jahr Beispiel: Wurde die Frage 1990 gestellt, bedeutet "19YY"="1988".</p> <p>***"19XX" bedeutet das letzte Jahr Beispiel: Wurde die Frage 1990 gestellt, bedeutet "19XX"="1989".</p>
<p>Frühjahr 1992 - 1995</p> <p>Anschaffungswerte gemieteter Investitionsgüter (ohne gebrauchte Güter) Anmietung im Jahr... (einschl. Ersatzbeschaffungen im Rahmen lfd. Verträge)</p> <p>angemietet über: 19YY* - Leasinggesellschaften/Hersteller <input type="text" value="X"/> _____ %</p>	
<p>Frühjahr 1996-1997</p> <p>Zugänge an gemieteten Investitionsgütern (ohne gebrauchte Güter) geschätzte Anschaffungswerte der Zugänge im Jahr ...</p> <p>angemietet über: 19YY* - Leasinggesellschaften/Hersteller <input type="text" value="X"/> _____ %</p>	

Zeitverlauf der Variable



2011		2012		2013		2014		2015		2016		2017		2018			
Frühjahr	Herbst	Frühjahr	Herbst	Frühjahr	Herbst	Frühjahr	Herbst	Frühjahr	Herbst	Frühjahr	Herbst	Frühjahr	Herbst	Frühjahr	Herbst		

Nr.	Name	Label	Erhebungszeitraum	Erhebungsrhythmus
3.5.16)	anteilleas_lj	share of investment goods rented via leasing companies last year	West - Frühjahr 1988 bis Frühjahr 1997	jährlich

Wortlaut der Frage

Frühjahr 1988-1991	WEST	Beschreibung der Variable
<p>Gemietete Investitionsgüter (ohne gebrauchte Güter) Neben unseren eigenbilanzierten Investitionen haben wir 19YY* und/oder 19XX** Maschinen und Anlagen über Pacht, Miet- bzw. Leasingverträge angeschafft (einschl. Ersatzbeschaffungen im Rahmen laufender Leasingverträge). Wenn ja: Die Anschaffungswerte (nicht Jahresmieten) der neu angemieteten Investitionsgüter belaufen sich etwa auf (Schätzungen genügen)</p> <p>Die Investitionsgüter wurden angemietet über: 19XX**</p> <p>- Leasinggesellschaften/Hersteller <input type="checkbox"/> X _____ %</p>		<p>Anteil der über Leasinggesellschaften angemieteten Investitionsgüter letztes Jahr</p> <p>***19YY" bedeutet das vorletzte Jahr Beispiel: Wurde die Frage 1990 gestellt, bedeutet "19YY"="1988".</p> <p>***19XX" bedeutet das letzte Jahr Beispiel: Wurde die Frage 1990 gestellt, bedeutet "19XX"="1989".</p>
<p>Frühjahr 1992 - 1995</p> <p>Anschaffungswerte gemieteter Investitionsgüter (ohne gebrauchte Güter) Anmietung im Jahr... (einschl. Ersatzbeschaffungen im Rahmen lfd. Verträge)</p> <p>angemietet über: 19XX**</p> <p>- Leasinggesellschaften/Hersteller <input type="checkbox"/> X _____ %</p>		
<p>Frühjahr 1996-1997</p> <p>Zugänge an gemieteten Investitionsgütern (ohne gebrauchte Güter) geschätzte Anschaffungswerte der Zugänge im Jahr ...</p> <p>angemietet über: 19XX**</p> <p>- Leasinggesellschaften/Hersteller <input type="checkbox"/> X _____ %</p>		

Zeitverlauf der Variable

1987		1988		1989		1990		1991		1992		1993		1994	
Frühjahr	Herbst	Frühjahr	Herbst	Frühjahr	Herbst	Frühjahr	Herbst	Frühjahr	Herbst	Frühjahr	Herbst	Frühjahr	Herbst	Frühjahr	Herbst
		WEST													
1995		1996		1997		1998		1999		2000		2001		2002	
Frühjahr	Herbst	Frühjahr	Herbst	Frühjahr	Herbst	Frühjahr	Herbst	Frühjahr	Herbst	Frühjahr	Herbst	Frühjahr	Herbst	Frühjahr	Herbst
WEST															
2003		2004		2005		2006		2007		2008		2009		2010	
Frühjahr	Herbst	Frühjahr	Herbst	Frühjahr	Herbst	Frühjahr	Herbst	Frühjahr	Herbst	Frühjahr	Herbst	Frühjahr	Herbst	Frühjahr	Herbst
2011		2012		2013		2014		2015		2016		2017		2018	
Frühjahr	Herbst	Frühjahr	Herbst	Frühjahr	Herbst	Frühjahr	Herbst	Frühjahr	Herbst	Frühjahr	Herbst	Frühjahr	Herbst	Frühjahr	Herbst

Nr.	Name	Label	Erhebungszeitraum	Erhebungsrhythmus
3.5.17)	anteilleas_dj	share of investment goods rented via leasing companies this year	West - Frühjahr 1988 bis Frühjahr 1997	jährlich

Wortlaut der Frage

Frühjahr 1988-1991	WEST	Beschreibung der Variable
<p>Gemietete Investitionsgüter (ohne gebrauchte Güter) Neben unseren eigenbilanzierten Investitionen haben wir 19YY* und/oder 19XX** Maschinen und Anlagen über Pacht, Miet- bzw. Leasingverträge angeschafft (einschl. Ersatzbeschaffungen im Rahmen laufender Leasingverträge). Wenn ja: Die Anschaffungswerte (nicht Jahresmieten) der neu angemieteten Investitionsgüter belaufen sich etwa auf (Schätzungen genügen)</p> <p>Die Investitionsgüter wurden angemietet über: Pläne 19WW***</p> <p>- Leasinggesellschaften/Hersteller <input type="checkbox"/> X _____ %</p>		<p>Anteil der über Leasinggesellschaften angemieteten Investitionsgüter dieses Jahr</p> <p>***19YY" bedeutet das vorletzte Jahr Beispiel: Wurde die Frage 1990 gestellt, bedeutet "19YY"="1988".</p> <p>***19XX" bedeutet das letzte Jahr Beispiel:</p>

Frühjahr
1992 - 1995

Anschaffungswerte gemieteter Investitionsgüter (ohne gebrauchte Güter)
Anmietung im Jahr... (einschl. Ersatzbeschaffungen im Rahmen lfd. Verträge)

angemietet über: Pläne 19WW***

- Leasinggesellschaften/Hersteller %

Frühjahr
1996-1997

Zugänge an gemieteten Investitionsgütern (ohne gebrauchte Güter)
geschätzte Anschaffungswerte der Zugänge im Jahr ...

angemietet über: Pläne 19WW***

- Leasinggesellschaften/Hersteller %

Wurde die Frage 1990 gestellt, bedeutet "19XX"="1989".

***"19WW" bedeutet das aktuelle Jahr
Beispiel:
Wurde die Frage 1990 gestellt, bedeutet "19WW"="1990".

Zeitverlauf der Variable

1987		1988		1989		1990		1991		1992		1993		1994	
Frühjahr	Herbst	Frühjahr	Herbst	Frühjahr	Herbst	Frühjahr	Herbst	Frühjahr	Herbst	Frühjahr	Herbst	Frühjahr	Herbst	Frühjahr	Herbst
		WEST													

Nr.	Name	Label	Erhebungszeitraum	Erhebungsrhythmus
-----	------	-------	-------------------	-------------------

3.5.18) **besitzges_vlj** investment goods rented via holding companies two years ago **West - Frühjahr 1987 bis Frühjahr 1997** jährlich

Wortlaut der Frage

Frühjahr
1987-1988

Gemietete Investitionsgüter (ohne gebrauchte Güter)
Neben unseren eigenbilanzierten Investitionen haben wir 19YY* und/oder 19XX** Maschinen und Anlagen über **Pacht, Miet- bzw. Leasingverträge** angeschafft (einschl. Ersatzbeschaffungen im Rahmen laufender Leasingverträge).
Wenn ja:
Die **Anschaffungswerte** (nicht Jahresmieten) der neu angemieteten Investitionsgüter belaufen sich etwa auf (**Schätzungen genügen**)

Die Investitionsgüter wurden angemietet über: 19YY*

- Besitzgesellschaften, private Vermieter u.ä. [1]

Frühjahr
1989-1991

Gemietete Investitionsgüter (ohne gebrauchte Güter)
Neben unseren eigenbilanzierten Investitionen haben wir 19YY* und/oder 19XX** Maschinen und Anlagen über **Pacht, Miet- bzw. Leasingverträge** angeschafft (einschl. Ersatzbeschaffungen im Rahmen laufender Leasingverträge).
Wenn ja:
Die **Anschaffungswerte** (nicht Jahresmieten) der neu angemieteten Investitionsgüter belaufen sich etwa auf (**Schätzungen genügen**)

Die Investitionsgüter wurden angemietet über: 19YY*

- Besitzgesellschaften, private Vermieter u.ä., Immobilienfonds [1]

Frühjahr
1992 - 1995

Anschaffungswerte gemieteter Investitionsgüter (ohne gebrauchte Güter)
Anmietung im Jahr... (einschl. Ersatzbeschaffungen im Rahmen lfd. Verträge)

angemietet über: 19YY*

- Besitzgesellschaften u.ä., private Vermieter, Immobilienfonds [1]

Frühjahr
1996-1997

Zugänge an gemieteten Investitionsgütern (ohne gebrauchte Güter)
geschätzte Anschaffungswerte der Zugänge im Jahr ...

angemietet über: 19YY*

WEST Beschreibung der Variable


Über Besitzgesellschaften angemietete Investitionsgüter vorletztes Jahr

**"19YY" bedeutet das vorletzte Jahr
Beispiel:
Wurde die Frage 1990 gestellt, bedeutet "19YY"="1988".

***"19XX" bedeutet das letzte Jahr
Beispiel:
Wurde die Frage 1990 gestellt, bedeutet "19XX"="1989".

- Besitzgesellschaften u.ä., private Vermieter, Immobilienfonds [1]

Zeitverlauf der Variable

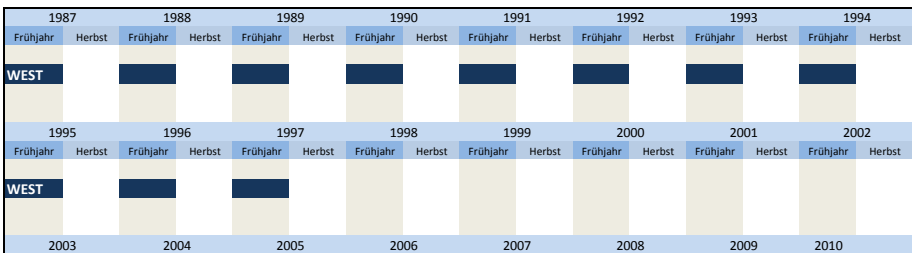


Nr.	Name	Label	Erhebungszeitraum	Erhebungsrhythmus
3.5.19)	besitzges_lj	investment goods rented via holding companies this year	West - Frühjahr 1987 bis Frühjahr 1997	jährlich

Wortlaut der Frage

Frühjahr 1987-1988	WEST	Beschreibung der Variable
<p>Gemietete Investitionsgüter (ohne gebrauchte Güter) Neben unseren eigenbilanzierten Investitionen haben wir 19YY* und/oder 19XX** Maschinen und Anlagen über Pacht, Miet- bzw. Leasingverträge angeschafft (einschl. Ersatzbeschaffungen im Rahmen laufender Leasingverträge). Wenn ja: Die Anschaffungswerte (nicht Jahresmieten) der neu angemieteten Investitionsgüter belaufen sich etwa auf (Schätzungen genügen)</p> <p>Die Investitionsgüter wurden angemietet über: <input type="text" value="19XX**"/></p> <p>- Besitzgesellschaften, private Vermieter u.ä. [1] <input type="text"/></p>		<p>Über Besitzgesellschaften angemietete Investitionsgüter letztes Jahr</p> <p>**"19YY" bedeutet das vorletzte Jahr Beispiel: Wurde die Frage 1990 gestellt, bedeutet "19YY"="1988".</p> <p>***"19XX" bedeutet das letzte Jahr Beispiel: Wurde die Frage 1990 gestellt, bedeutet "19XX"="1989".</p>
<p>Frühjahr 1989-1991</p> <p>Gemietete Investitionsgüter (ohne gebrauchte Güter) Neben unseren eigenbilanzierten Investitionen haben wir 19YY* und/oder 19XX** Maschinen und Anlagen über Pacht, Miet- bzw. Leasingverträge angeschafft (einschl. Ersatzbeschaffungen im Rahmen laufender Leasingverträge). Wenn ja: Die Anschaffungswerte (nicht Jahresmieten) der neu angemieteten Investitionsgüter belaufen sich etwa auf (Schätzungen genügen)</p> <p>Die Investitionsgüter wurden angemietet über: <input type="text" value="19XX**"/></p> <p>- Besitzgesellschaften, private Vermieter u.ä., Immobilienfonds [1] <input type="text"/></p>		
<p>Frühjahr 1992 - 1995</p> <p>Anschaffungswerte gemieteter Investitionsgüter (ohne gebrauchte Güter) Anmietung im Jahr... (einschl. Ersatzbeschaffungen im Rahmen lfd. Verträge)</p> <p>angemietet über: <input type="text" value="19XX**"/></p> <p>- Besitzgesellschaften u.ä., private Vermieter, Immobilienfonds [1] <input type="text"/></p>		
<p>Frühjahr 1996-1997</p> <p>Zugänge an gemieteten Investitionsgütern (ohne gebrauchte Güter) geschätzte Anschaffungswerte der Zugänge im Jahr ...</p> <p>angemietet über: <input type="text" value="19XX**"/></p> <p>- Besitzgesellschaften u.ä., private Vermieter, Immobilienfonds [1] <input type="text"/></p>		

Zeitverlauf der Variable



Frühjahr	Herbst	Frühjahr	Herbst	Frühjahr	Herbst	Frühjahr	Herbst	Frühjahr	Herbst	Frühjahr	Herbst	Frühjahr	Herbst	Frühjahr	Herbst
2011		2012		2013		2014		2015		2016		2017		2018	
Frühjahr	Herbst	Frühjahr	Herbst	Frühjahr	Herbst	Frühjahr	Herbst	Frühjahr	Herbst	Frühjahr	Herbst	Frühjahr	Herbst	Frühjahr	Herbst

Nr.	Name	Label	Erhebungszeitraum	Erhebungsrhythmus
3.5.20)	besitzges_dj	investment goods rented via holding companies this year	West - Frühjahr 1988 bis Frühjahr 1997	jährlich

Wortlaut der Frage

Frühjahr	WEST	Beschreibung der Variable
<p>1988</p> <p>Gemietete Investitionsgüter (ohne gebrauchte Güter) Neben unseren eigenbilanzierten Investitionen haben wir 19YY* und/oder 19XX** Maschinen und Anlagen über Pacht, Miet- bzw. Leasingverträge angeschafft (einschl. Ersatzbeschaffungen im Rahmen laufender Leasingverträge). Wenn ja: Die Anschaffungswerte (nicht Jahresmieten) der neu angemieteten Investitionsgüter belaufen sich etwa auf (Schätzungen genügen)</p> <p>Die Investitionsgüter wurden angemietet über: Pläne 19WW***</p> <p style="text-align: center;">- Besitzgesellschaften, private Vermieter u.ä. [1] <input type="text"/></p>	<p>Über Besitzgesellschaften angemietete Investitionsgüter dieses Jahr</p> <p>***19YY** bedeutet das vorletzte Jahr Beispiel: Wurde die Frage 1990 gestellt, bedeutet "19YY"="1988".</p> <p>***19XX** bedeutet das letzte Jahr Beispiel: Wurde die Frage 1990 gestellt, bedeutet "19XX"="1989".</p> <p>***19WW** bedeutet das aktuelle Jahr Beispiel: Wurde die Frage 1990 gestellt, bedeutet "19WW"="1990".</p>	
<p>Frühjahr</p> <p>1989-1991</p> <p>Gemietete Investitionsgüter (ohne gebrauchte Güter) Neben unseren eigenbilanzierten Investitionen haben wir 19YY* und/oder 19XX** Maschinen und Anlagen über Pacht, Miet- bzw. Leasingverträge angeschafft (einschl. Ersatzbeschaffungen im Rahmen laufender Leasingverträge). Wenn ja: Die Anschaffungswerte (nicht Jahresmieten) der neu angemieteten Investitionsgüter belaufen sich etwa auf (Schätzungen genügen)</p> <p>Die Investitionsgüter wurden angemietet über: Pläne 19WW***</p> <p style="text-align: center;">- Besitzgesellschaften, private Vermieter u.ä., Immobilienfonds [1] <input type="text"/></p>		
<p>Frühjahr</p> <p>1992 - 1995</p> <p>Anschaffungswerte gemieteter Investitionsgüter (ohne gebrauchte Güter) Anmietung im Jahr... (einschl. Ersatzbeschaffungen im Rahmen lfd. Verträge)</p> <p>angemietet über: Pläne 19WW***</p> <p style="text-align: center;">- Besitzgesellschaften u.ä., private Vermieter, Immobilienfonds [1] <input type="text"/></p>		
<p>Frühjahr</p> <p>1996-1997</p> <p>Zugänge an gemieteten Investitionsgütern (ohne gebrauchte Güter) geschätzte Anschaffungswerte der Zugänge im Jahr ...</p> <p>angemietet über: Pläne 19WW***</p> <p style="text-align: center;">- Besitzgesellschaften u.ä., private Vermieter, Immobilienfonds [1] <input type="text"/></p>		

Zeitverlauf der Variable

1987	1988		1989		1990		1991		1992		1993		1994		
Frühjahr	Herbst	Frühjahr	Herbst	Frühjahr	Herbst	Frühjahr	Herbst	Frühjahr	Herbst	Frühjahr	Herbst	Frühjahr	Herbst	Frühjahr	Herbst
		WEST													
1995		1996		1997		1998		1999		2000		2001		2002	
Frühjahr	Herbst	Frühjahr	Herbst	Frühjahr	Herbst	Frühjahr	Herbst	Frühjahr	Herbst	Frühjahr	Herbst	Frühjahr	Herbst	Frühjahr	Herbst
		WEST													
2003		2004		2005		2006		2007		2008		2009		2010	
Frühjahr	Herbst	Frühjahr	Herbst	Frühjahr	Herbst	Frühjahr	Herbst	Frühjahr	Herbst	Frühjahr	Herbst	Frühjahr	Herbst	Frühjahr	Herbst
2011		2012		2013		2014		2015		2016		2017		2018	
Frühjahr	Herbst	Frühjahr	Herbst	Frühjahr	Herbst	Frühjahr	Herbst	Frühjahr	Herbst	Frühjahr	Herbst	Frühjahr	Herbst	Frühjahr	Herbst

Nr.	Name	Label	Erhebungszeitraum	Erhebungsrhythmus
3.5.21)	anteilbes_vlj	share of investment goods rented via holding companies two years ago	West - Frühjahr 1988 bis Frühjahr 1997	jährlich

Wortlaut der Frage

<p>Frühjahr 1988-1991</p> <p>Gemietete Investitionsgüter (ohne gebrauchte Güter) Neben unseren eigenbilanzierten Investitionen haben wir 19YY* und/oder 19XX** Maschinen und Anlagen über Pacht, Miet- bzw. Leasingverträge angeschafft (einschl. Ersatzbeschaffungen im Rahmen laufender Leasingverträge). Wenn ja: Die Anschaffungswerte (nicht Jahresmieten) der neu angemieteten Investitionsgüter belaufen sich etwa auf (Schätzungen genügen)</p> <p>Die Investitionsgüter wurden angemietet über: 19YY* - Bestitzgesellschaften, private Vermieter <input type="text" value="X"/> %</p>	<p>WEST Beschreibung der Variable</p> <p>Anteil der über Besitzgesellschaften angemietete Investitionsgüter vorletztes Jahr</p> <p>**"19YY" bedeutet das vorletzte Jahr Beispiel: Wurde die Frage 1990 gestellt, bedeutet "19YY"="1988".</p> <p>***"19XX" bedeutet das letzte Jahr Beispiel: Wurde die Frage 1990 gestellt, bedeutet "19XX"="1989".</p>
<p>Frühjahr 1992 - 1995</p> <p>Anschaffungswerte gemieteter Investitionsgüter (ohne gebrauchte Güter) Anmietung im Jahr... (einschl. Ersatzbeschaffungen im Rahmen lfd. Verträge)</p> <p>angemietet über: 19YY* -Bestitzgesellschaften, private Vermieter <input type="text" value="X"/> %</p>	
<p>Frühjahr 1996-1997</p> <p>Zugänge an gemieteten Investitionsgütern (ohne gebrauchte Güter) geschätzte Anschaffungswerte der Zugänge im Jahr ...</p> <p>angemietet über: 19YY* -Bestitzgesellschaften, private Vermieter <input type="text" value="X"/> %</p>	

Zeitverlauf der Variable

1987		1988		1989		1990		1991		1992		1993		1994	
Frühjahr	Herbst	Frühjahr	Herbst	Frühjahr	Herbst	Frühjahr	Herbst	Frühjahr	Herbst	Frühjahr	Herbst	Frühjahr	Herbst	Frühjahr	Herbst
		WEST													
1995		1996		1997		1998		1999		2000		2001		2002	
Frühjahr	Herbst	Frühjahr	Herbst	Frühjahr	Herbst	Frühjahr	Herbst	Frühjahr	Herbst	Frühjahr	Herbst	Frühjahr	Herbst	Frühjahr	Herbst
		WEST													
2003		2004		2005		2006		2007		2008		2009		2010	
Frühjahr	Herbst	Frühjahr	Herbst	Frühjahr	Herbst	Frühjahr	Herbst	Frühjahr	Herbst	Frühjahr	Herbst	Frühjahr	Herbst	Frühjahr	Herbst
2011		2012		2013		2014		2015		2016		2017		2018	
Frühjahr	Herbst	Frühjahr	Herbst	Frühjahr	Herbst	Frühjahr	Herbst	Frühjahr	Herbst	Frühjahr	Herbst	Frühjahr	Herbst	Frühjahr	Herbst

Nr.	Name	Label	Erhebungszeitraum	Erhebungsrhythmus
3.5.22)	anteilbes_lj	share of investment goods rented via holding companies last year	West - Frühjahr 1988 bis Frühjahr 1997	jährlich

Wortlaut der Frage

<p>Frühjahr 1988-1991</p> <p>Gemietete Investitionsgüter (ohne gebrauchte Güter) Neben unseren eigenbilanzierten Investitionen haben wir 19YY* und/oder 19XX** Maschinen und Anlagen über Pacht, Miet- bzw. Leasingverträge angeschafft (einschl. Ersatzbeschaffungen im Rahmen laufender Leasingverträge). Wenn ja: Die Anschaffungswerte (nicht Jahresmieten) der neu angemieteten Investitionsgüter belaufen sich etwa auf (Schätzungen genügen)</p> <p>Die Investitionsgüter wurden angemietet über: 19XX** - Bestitzgesellschaften, private Vermieter <input type="text" value="X"/> %</p>	<p>WEST Beschreibung der Variable</p> <p>Anteil der über Besitzgesellschaften angemieteten Investitionsgüter letztes Jahr</p> <p>**"19YY" bedeutet das vorletzte Jahr Beispiel: Wurde die Frage 1990 gestellt, bedeutet "19YY"="1988".</p> <p>***"19XX" bedeutet das letzte Jahr Beispiel: Wurde die Frage 1990 gestellt, bedeutet "19XX"="1989".</p>
<p>Frühjahr 1992 - 1995</p> <p>Anschaffungswerte gemieteter Investitionsgüter (ohne gebrauchte Güter) Anmietung im Jahr... (einschl. Ersatzbeschaffungen im Rahmen lfd. Verträge)</p> <p>angemietet über: 19XX** - Bestitzgesellschaften, private Vermieter <input type="text" value="X"/> %</p>	
<p>Frühjahr 1996-1997</p> <p>Zugänge an gemieteten Investitionsgütern (ohne gebrauchte Güter) geschätzte Anschaffungswerte der Zugänge im Jahr ...</p>	

angemietet über: 19XX**
 - Bestitzgesellschaften, private Vermieter X _____ %

Zeitverlauf der Variable

1987		1988		1989		1990		1991		1992		1993		1994	
Frühjahr	Herbst	Frühjahr	Herbst	Frühjahr	Herbst	Frühjahr	Herbst	Frühjahr	Herbst	Frühjahr	Herbst	Frühjahr	Herbst	Frühjahr	Herbst
		WEST													
1995		1996		1997		1998		1999		2000		2001		2002	
Frühjahr	Herbst	Frühjahr	Herbst	Frühjahr	Herbst	Frühjahr	Herbst	Frühjahr	Herbst	Frühjahr	Herbst	Frühjahr	Herbst	Frühjahr	Herbst
WEST															
2003		2004		2005		2006		2007		2008		2009		2010	
Frühjahr	Herbst	Frühjahr	Herbst	Frühjahr	Herbst	Frühjahr	Herbst	Frühjahr	Herbst	Frühjahr	Herbst	Frühjahr	Herbst	Frühjahr	Herbst
2011		2012		2013		2014		2015		2016		2017		2018	
Frühjahr	Herbst	Frühjahr	Herbst	Frühjahr	Herbst	Frühjahr	Herbst	Frühjahr	Herbst	Frühjahr	Herbst	Frühjahr	Herbst	Frühjahr	Herbst

Nr.	Name	Label	Erhebungszeitraum	Erhebungsrhythmus
-----	------	-------	-------------------	-------------------

3.5.23) anteilbes_dj share of investment goods rented via holding companies this year West - Frühjahr 1988 bis Frühjahr 1997 jährlich

Wortlaut der Frage

Frühjahr 1988-1991	WEST	Beschreibung der Variable
<p>Gemietete Investitionsgüter (ohne gebrauchte Güter) Neben unseren eigenbilanzierten Investitionen haben wir 19YY* und/oder 19XX** Maschinen und Anlagen über Pacht, Miet- bzw. Leasingverträge angeschafft (einschl. Ersatzbeschaffungen im Rahmen laufender Leasingverträge). Wenn ja: Die Anschaffungswerte (nicht Jahresmieten) der neu angemieteten Investitionsgüter belaufen sich etwa auf (Schätzungen genügen)</p> <p>Die Investitionsgüter wurden angemietet über: Pläne 19WW*** - Bestitzgesellschaften, private Vermieter <input type="checkbox"/> X _____ %</p>		<p>Anteil der über Bestitzgesellschaften angemieteten Investitionsgüter dieses Jahr</p> <p>***19YY" bedeutet das vorletzte Jahr Beispiel: Wurde die Frage 1990 gestellt, bedeutet "19YY"="1988".</p> <p>***19XX" bedeutet das letzte Jahr Beispiel: Wurde die Frage 1990 gestellt, bedeutet "19XX"="1989".</p> <p>****19WW" bedeutet das aktuelle Jahr Beispiel: Wurde die Frage 1990 gestellt, bedeutet "19WW"="1990".</p>
<p>Frühjahr 1992 - 1995</p> <p>Anschaffungswerte gemieteter Investitionsgüter (ohne gebrauchte Güter) Anmietung im Jahr... (einschl. Ersatzbeschaffungen im Rahmen lfd. Verträge)</p> <p>angemietet über: Pläne 19WW*** - Bestitzgesellschaften, private Vermieter <input type="checkbox"/> X _____ %</p>		
<p>Frühjahr 1996-1997</p> <p>Zugänge an gemieteten Investitionsgütern (ohne gebrauchte Güter) geschätzte Anschaffungswerte der Zugänge im Jahr ...</p> <p>angemietet über: Pläne 19WW*** - Bestitzgesellschaften, private Vermieter <input type="checkbox"/> X _____ %</p>		

Zeitverlauf der Variable

1987		1988		1989		1990		1991		1992		1993		1994	
Frühjahr	Herbst	Frühjahr	Herbst	Frühjahr	Herbst	Frühjahr	Herbst	Frühjahr	Herbst	Frühjahr	Herbst	Frühjahr	Herbst	Frühjahr	Herbst
		WEST													
1995		1996		1997		1998		1999		2000		2001		2002	
Frühjahr	Herbst	Frühjahr	Herbst	Frühjahr	Herbst	Frühjahr	Herbst	Frühjahr	Herbst	Frühjahr	Herbst	Frühjahr	Herbst	Frühjahr	Herbst
WEST															
2003		2004		2005		2006		2007		2008		2009		2010	
Frühjahr	Herbst	Frühjahr	Herbst	Frühjahr	Herbst	Frühjahr	Herbst	Frühjahr	Herbst	Frühjahr	Herbst	Frühjahr	Herbst	Frühjahr	Herbst
2011		2012		2013		2014		2015		2016		2017		2018	
Frühjahr	Herbst	Frühjahr	Herbst	Frühjahr	Herbst	Frühjahr	Herbst	Frühjahr	Herbst	Frühjahr	Herbst	Frühjahr	Herbst	Frühjahr	Herbst

--	--	--	--	--	--	--	--

Nr.	Name	Label	Erhebungszeitraum	Erhebungsrhythmus
-----	------	-------	-------------------	-------------------

3.5.24) **invpacht** use of investment through rental, leasehold and leasing contracts **Ost - ab Herbst 1998** **unregelmäßig**

Wortlaut der Frage

Herbst 1998, 2001, 2005 Anmietung von Investitionsgütern Wir nutzen Investitionsgüter über Pacht-, Miet- bzw. Leasingverträge (ohne kurzfristige Anmietung wie z.B. Renting und kurzfristige Leihe)	ja [1] <input type="checkbox"/> nein [2] <input type="checkbox"/>	OST	Beschreibung der Variable Nutzung von Investitionsgüter über Pacht-, Miet- oder Leasingverträge [3] = Keines von beiden wurde angekreuzt. Die Frage wurde somit nicht beantwortet.
Frühjahr 2009, 2011 - 2012 Anmietung von Investitionsgütern Wir nutzen Investitionsgüter über Pacht-, Miet- bzw. Leasingverträge (ohne kurzfristige Anmietung wie z.B. Renting und kurzfristige Leihe)	ja [1] <input type="checkbox"/> nein [2] <input type="checkbox"/>		

Zeitverlauf der Variable

1987	1988	1989	1990	1991	1992	1993	1994
Frühjahr	Herbst	Frühjahr	Herbst	Frühjahr	Herbst	Frühjahr	Herbst
1995	1996	1997	1998	1999	2000	2001	2002
Frühjahr	Herbst	Frühjahr	Herbst	Frühjahr	Herbst	Frühjahr	Herbst
			OST			OST	
2003	2004	2005	2006	2007	2008	2009	2010
Frühjahr	Herbst	Frühjahr	Herbst	Frühjahr	Herbst	Frühjahr	Herbst
		OST				OST	
2011	2012	2013	2014	2015	2016	2017	2018
Frühjahr	Herbst	Frühjahr	Herbst	Frühjahr	Herbst	Frühjahr	Herbst
OST	OST						

Nr.	Name	Label	Erhebungszeitraum	Erhebungsrhythmus
-----	------	-------	-------------------	-------------------

3.5.25) **invp_1** use of leased or rented machines **Ost - ab Herbst 1998** **unregelmäßig**

Wortlaut der Frage

Herbst 1998, 2001, 2005 Anmietung von Investitionsgütern Wir nutzen Investitionsgüter über Pacht-, Miet- bzw. Leasingverträge (ohne kurzfristige Anmietung wie z.B. Renting und kurzfristige Leihe) In folgenden Bereichen (falls ja):	Maschinen [1] <input type="checkbox"/>	OST	Beschreibung der Variable Nutzung von geleasten oder gemieteten Maschinen [2] = Frage wurde nicht angekreuzt, jedoch wurde mindestens eine Frage der Variablen 3.5.25) invp_1 bis 3.5.30) invp_6 mit "ja" beantwortet. [3] = 3.5.24) invpacht wurde mit "ja" beantwortet und alle Fragen von 3.5.25) invp_1 bis 3.5.29) invp_6 wurden nicht beantwortet [9] = Frage wurde wegen verkürztem Fragebogen für diese Firma nicht gestellt.
Frühjahr 2009, 2011 - 2012 Anmietung von Investitionsgütern Wir nutzen Investitionsgüter über Pacht-, Miet- bzw. Leasingverträge (ohne kurzfristige Anmietung wie z.B. Renting und kurzfristige Leihe) In folgenden Bereichen (falls ja):	Maschinen [1] <input type="checkbox"/>		

Zeitverlauf der Variable

1987	1988	1989	1990	1991	1992	1993	1994
Frühjahr	Herbst	Frühjahr	Herbst	Frühjahr	Herbst	Frühjahr	Herbst
1995	1996	1997	1998	1999	2000	2001	2002
Frühjahr	Herbst	Frühjahr	Herbst	Frühjahr	Herbst	Frühjahr	Herbst
			OST			OST	
2003	2004	2005	2006	2007	2008	2009	2010
Frühjahr	Herbst	Frühjahr	Herbst	Frühjahr	Herbst	Frühjahr	Herbst
		OST				OST	

1995	1996	1997	1998	1999	2000	2001	2002
Frühjahr	Herbst	Frühjahr	Herbst	Frühjahr	Herbst	Frühjahr	Herbst
			OST				
2003	2004	2005	2006	2007	2008	2009	2010
Frühjahr	Herbst	Frühjahr	Herbst	Frühjahr	Herbst	Frühjahr	Herbst
		OST					
2011	2012	2013	2014	2015	2016	2017	2018
Frühjahr	Herbst	Frühjahr	Herbst	Frühjahr	Herbst	Frühjahr	Herbst
OST							

Nr.	Name	Label	Erhebungszeitraum	Erhebungsrhythmus
3.5.30)	invp_6	use of leased or rented real estate	Ost - seit Frühjahr 2011	jährlich

Wortlaut der Frage

Frühjahr	OST	Beschreibung der Variable
seit 2011 Anmietung von Investitionsgütern Wir nutzen Investitionsgüter über Pacht-, Miet- bzw. Leasingverträge (ohne kurzfristige Anmietung wie z.B. Renting und kurzfristige Leihe) in folgenden Bereichen (falls ja): Immobilien [1] <input type="checkbox"/>		Nutzung von geleasten oder gemieteten Immobilien [2] = Frage wurde nicht angekreuzt, jedoch wurde mindestens eine Frage der Variablen 3.5.25) invp_1 bis 3.5.30) invp_6 mit "ja" beantwortet. [3] = 3.5.24) invpacht wurde mit "ja" beantwortet und alle Fragen von 3.5.25) invp_1 bis 3.5.29) invp_6 wurden nicht beantwortet

Zeitverlauf der Variable

2003	2004	2005	2006	2007	2008	2009	2010
Frühjahr	Herbst	Frühjahr	Herbst	Frühjahr	Herbst	Frühjahr	Herbst
2011	2012	2013	2014	2015	2016	2017	2018
Frühjahr	Herbst	Frühjahr	Herbst	Frühjahr	Herbst	Frühjahr	Herbst
OST							

[9] = Frage wurde wegen verkürztem Fragebogen für diese Firma nicht gestellt.

Nr.	Name	Label	Erhebungszeitraum	Erhebungsrhythmus
3.5.31)	invgel1_dj	use of rented investment goods	West - Frühjahr 1987 bis Herbst 2001	unregelmäßig

Wortlaut der Frage

Frühjahr	WEST	Beschreibung der Variable
1987 Gemietete Investitionsgüter (ohne gebrauchte Güter) Wir haben die Absicht, 1987 neue Investitionsgüter anzumieten (einschl. Ersatzbeschaffungen im Rahmen laufender Leasingverträge) ja [1] <input type="checkbox"/> nein[2] <input type="checkbox"/>		Nutzung gemieteter Investitionsgüter
Herbst 1989-1993 Gemietete Investitionsgüter Wir nutzen derzeit Investitionsgüter über Pacht-, Miet- bzw. Leasingverträge ja [1] <input type="checkbox"/> nein[2] <input type="checkbox"/>		
Herbst 1994 Gemietete Investitionsgüter Wir nutzen derzeit angemietete Investitionsgüter ja [1] <input type="checkbox"/> nein[2] <input type="checkbox"/>		
Herbst 1995 - 2001 Gemietete Investitionsgüter Wir haben derzeit Investitionsgüter angemietet ja [1] <input type="checkbox"/> nein[2] <input type="checkbox"/>		

Zeitverlauf der Variable

1987		1988		1989		1990		1991		1992		1993		1994	
Frühjahr	Herbst	Frühjahr	Herbst	Frühjahr	Herbst	Frühjahr	Herbst	Frühjahr	Herbst	Frühjahr	Herbst	Frühjahr	Herbst	Frühjahr	Herbst
WEST															
1995		1996		1997		1998		1999		2000		2001		2002	
Frühjahr	Herbst	Frühjahr	Herbst	Frühjahr	Herbst	Frühjahr	Herbst	Frühjahr	Herbst	Frühjahr	Herbst	Frühjahr	Herbst	Frühjahr	Herbst
WEST															
2003		2004		2005		2006		2007		2008		2009		2010	
Frühjahr	Herbst	Frühjahr	Herbst	Frühjahr	Herbst	Frühjahr	Herbst	Frühjahr	Herbst	Frühjahr	Herbst	Frühjahr	Herbst	Frühjahr	Herbst
2011		2012		2013		2014		2015		2016		2017		2018	
Frühjahr	Herbst	Frühjahr	Herbst	Frühjahr	Herbst	Frühjahr	Herbst	Frühjahr	Herbst	Frühjahr	Herbst	Frühjahr	Herbst	Frühjahr	Herbst

Nr.	Name	Label	Erhebungszeitraum	Erhebungsrhythmus
3.5.32)	invgel2_vlj	inflow of rented equipment and buildings two years ago	West - Frühjahr 1998 bis Frühjahr 2001	jährlich

Wortlaut der Frage

Frühjahr 1998	WEST	Beschreibung der Variable
<p>Zugänge an gemieteten Investitionsgütern (ohne gebrauchte Güter) geschätzte Anschaffungswerte der Zugänge im Jahr ... in TDM**</p> <p style="text-align: right;">1996</p> <p>Bauten und Ausrüstungen (Geräte, Maschinen, EDV, Kfz) insgesamt.</p> <p>davon über Besitzgesellschaften, private Vermieter, Immobilienfonds u.a. angemietet _____</p>		<p>Zugänge an gemieteten Ausrüstungen und Bauten vorletztes Jahr</p> <p>**"20YY" bedeutet das vorletzte Jahr</p> <p>Beispiel: Wurde die Frage 2000 gestellt, bedeutet "20YY"="1998".</p> <p>**Zwischen Herbst 1999 und Herbst 2001 alle Angaben in DM oder Euro siehe 1.13) wahr</p>
Frühjahr 1999 - 2001		
<p>Zugänge an gemieteten Investitionsgütern (ohne gebrauchte Güter) geschätzte Anschaffungswerte der Zugänge im Jahr ... in TDM**</p> <p style="text-align: right;">19YY*</p> <p>Bauten und Ausrüstungen (Geräte, Maschinen, EDV, Kfz) insgesamt.</p> <p>davon über Besitzgesellschaften, private Vermögensverwaltungen, Immobilienfonds u.a. angemietet _____</p>		

Zeitverlauf der Variable

1987		1988		1989		1990		1991		1992		1993		1994	
Frühjahr	Herbst	Frühjahr	Herbst	Frühjahr	Herbst	Frühjahr	Herbst	Frühjahr	Herbst	Frühjahr	Herbst	Frühjahr	Herbst	Frühjahr	Herbst
1995		1996		1997		1998		1999		2000		2001		2002	
Frühjahr	Herbst	Frühjahr	Herbst	Frühjahr	Herbst	Frühjahr	Herbst	Frühjahr	Herbst	Frühjahr	Herbst	Frühjahr	Herbst	Frühjahr	Herbst
WEST															
2003		2004		2005		2006		2007		2008		2009		2010	
Frühjahr	Herbst	Frühjahr	Herbst	Frühjahr	Herbst	Frühjahr	Herbst	Frühjahr	Herbst	Frühjahr	Herbst	Frühjahr	Herbst	Frühjahr	Herbst
2011		2012		2013		2014		2015		2016		2017		2018	
Frühjahr	Herbst	Frühjahr	Herbst	Frühjahr	Herbst	Frühjahr	Herbst	Frühjahr	Herbst	Frühjahr	Herbst	Frühjahr	Herbst	Frühjahr	Herbst

Nr.	Name	Label	Erhebungszeitraum	Erhebungsrhythmus
3.5.33)	invgel2_lj	inflow of rented equipment and buildings last year	West - Frühjahr 1998 bis Frühjahr 2001	jährlich

Wortlaut der Frage

Frühjahr 1998	WEST	Beschreibung der Variable
<p>Zugänge an gemieteten Investitionsgütern (ohne gebrauchte Güter)</p>		<p>Zugänge an gemieteten Ausrüstungen und Bauten letztes Jahr</p>

geschätzte Anschaffungswerte der Zugänge im Jahr ... in TDM	
Bauten und Ausrüstungen (Geräte, Maschinen, EDV, Kfz) insgesamt.	1997
davon über Besitzgesellschaften, private Vermieter, Immobilienfonds u.a. angemietet _____	
Frühjahr 1999 - 2001	
Zugänge an gemieteten Investitionsgütern (ohne gebrauchte Güter)	
geschätzte Anschaffungswerte der Zugänge im Jahr ... in TDM**	20XX*
Bauten und Ausrüstungen (Geräte, Maschinen, EDV, Kfz) insgesamt.	
davon über Besitzgesellschaften, private Vermögensverwaltungen, Immobilienfonds u.a. angemietet _____	

**20XX" bedeutet das letzte Jahr
Beispiel:
Wurde die Frage 2000 gestellt, bedeutet "20XX"="1999".
**Zwischen Herbst 1999 und Herbst 2001 alle Angaben in DM oder Euro
siehe 1.13) wahr

Zeitverlauf der Variable

1987		1988		1989		1990		1991		1992		1993		1994	
Frühjahr	Herbst	Frühjahr	Herbst	Frühjahr	Herbst	Frühjahr	Herbst	Frühjahr	Herbst	Frühjahr	Herbst	Frühjahr	Herbst	Frühjahr	Herbst
1995		1996		1997		1998		1999		2000		2001		2002	
Frühjahr	Herbst	Frühjahr	Herbst	Frühjahr	Herbst	Frühjahr	Herbst	Frühjahr	Herbst	Frühjahr	Herbst	Frühjahr	Herbst	Frühjahr	Herbst
						WEST									
2003		2004		2005		2006		2007		2008		2009		2010	
Frühjahr	Herbst	Frühjahr	Herbst	Frühjahr	Herbst	Frühjahr	Herbst	Frühjahr	Herbst	Frühjahr	Herbst	Frühjahr	Herbst	Frühjahr	Herbst
2011		2012		2013		2014		2015		2016		2017		2018	
Frühjahr	Herbst	Frühjahr	Herbst	Frühjahr	Herbst	Frühjahr	Herbst	Frühjahr	Herbst	Frühjahr	Herbst	Frühjahr	Herbst	Frühjahr	Herbst

Nr.	Name	Label	Erhebungszeitraum	Erhebungsrhythmus
3.5.34)	invgel2_dj	inflow of rented equipment and buildings this year	West - Frühjahr 1998 bis Frühjahr 2001	jährlich

Wortlaut der Frage

Frühjahr 1998		WEST Beschreibung der Variable Zugänge an gemieteten Ausrüstungen und Bauten dieses Jahr **20WW" bedeutet das aktuelle Jahr Beispiel: Wurde die Frage 2000 gestellt, bedeutet "20WW"="2000". **Zwischen Herbst 1999 und Herbst 2001 alle Angaben in DM oder Euro siehe 1.13) wahr
Zugänge an gemieteten Investitionsgütern (ohne gebrauchte Güter)		
geschätzte Anschaffungswerte der Zugänge im Jahr ... in TDM	Pläne 1998	
Bauten und Ausrüstungen (Geräte, Maschinen, EDV, Kfz) insgesamt.		
davon über Besitzgesellschaften, private Vermieter, Immobilienfonds u.a. angemietet _____		
Frühjahr 1999 - 2001		
Zugänge an gemieteten Investitionsgütern (ohne gebrauchte Güter)		
geschätzte Anschaffungswerte der Zugänge im Jahr ... in TDM**	Pläne 20WW*	
Bauten und Ausrüstungen (Geräte, Maschinen, EDV, Kfz) insgesamt.		
davon über Besitzgesellschaften, private Vermögensverwaltungen, Immobilienfonds u.a. angemietet _____		

Zeitverlauf der Variable

1987		1988		1989		1990		1991		1992		1993		1994	
Frühjahr	Herbst	Frühjahr	Herbst	Frühjahr	Herbst	Frühjahr	Herbst	Frühjahr	Herbst	Frühjahr	Herbst	Frühjahr	Herbst	Frühjahr	Herbst
1995		1996		1997		1998		1999		2000		2001		2002	
Frühjahr	Herbst	Frühjahr	Herbst	Frühjahr	Herbst	Frühjahr	Herbst	Frühjahr	Herbst	Frühjahr	Herbst	Frühjahr	Herbst	Frühjahr	Herbst
						WEST									
2003		2004		2005		2006		2007		2008		2009		2010	
Frühjahr	Herbst	Frühjahr	Herbst	Frühjahr	Herbst	Frühjahr	Herbst	Frühjahr	Herbst	Frühjahr	Herbst	Frühjahr	Herbst	Frühjahr	Herbst

2011		2012		2013		2014		2015		2016		2017		2018			
Frühjahr	Herbst	Frühjahr	Herbst	Frühjahr	Herbst	Frühjahr	Herbst	Frühjahr	Herbst	Frühjahr	Herbst	Frühjahr	Herbst	Frühjahr	Herbst		

Nr.	Name	Label	Erhebungszeitraum	Erhebungsrhythmus
3.5.35)	invmiet	use of accrued investment goods by hire-purchase	Ost - seit Herbst 1998	unregelmäßig

Wortlaut der Frage

Herbst 1998, 2001, 2005 Anmietung von Investitionsgütern Wir nutzen auch über Mietkauf zugewandene Investitionsgüter ja [1] <input type="checkbox"/> nein [2] <input type="checkbox"/>	OST	Beschreibung der Variable Nutzung über Mietkauf zugewandener Investitionsgüter [3] = Keines von beiden wurde angekreuzt. Die Frage wurde somit nicht beantwortet.
Frühjahr 2009, seit 2011 Anmietung von Investitionsgütern Wir nutzen auch über Mietkauf zugewandene Investitionsgüter ja [1] <input type="checkbox"/> nein [2] <input type="checkbox"/>		

Zeitverlauf der Variable

1987		1988		1989		1990		1991		1992		1993		1994	
Frühjahr	Herbst	Frühjahr	Herbst	Frühjahr	Herbst	Frühjahr	Herbst	Frühjahr	Herbst	Frühjahr	Herbst	Frühjahr	Herbst	Frühjahr	Herbst
1995		1996		1997		1998		1999		2000		2001		2002	
Frühjahr	Herbst	Frühjahr	Herbst	Frühjahr	Herbst	Frühjahr	Herbst	Frühjahr	Herbst	Frühjahr	Herbst	Frühjahr	Herbst	Frühjahr	Herbst
2003		2004		2005		2006		2007		2008		2009		2010	
Frühjahr	Herbst	Frühjahr	Herbst	Frühjahr	Herbst	Frühjahr	Herbst	Frühjahr	Herbst	Frühjahr	Herbst	Frühjahr	Herbst	Frühjahr	Herbst
2011		2012		2013		2014		2015		2016		2017		2018	
Frühjahr	Herbst	Frühjahr	Herbst	Frühjahr	Herbst	Frühjahr	Herbst	Frühjahr	Herbst	Frühjahr	Herbst	Frühjahr	Herbst	Frühjahr	Herbst

Nr.	Name	Label	Erhebungszeitraum	Erhebungsrhythmus
3.5.36)	invgel1_ljvj	rented investment goods two years ago	West - Frühjahr 1987	einmalig

Wortlaut der Frage

Frühjahr 1987 Gemietete Investitionsgüter (ohne gebrauchte Güter) Neben unseren eigenbilanzierten Investitionen haben wir 1985 und/oder 1986 Maschinen und Anlagen über Pacht, Miet- bzw. Leasingverträge angeschafft (einschl. Ersatzbeschaffungen im Rahmen laufender Leasingverträge). ja [1] <input type="checkbox"/> nein [2] <input type="checkbox"/>	WEST	Beschreibung der Variable Im vorletzten Jahr gemietete Investitionsgüter
--	-------------	--

Zeitverlauf der Variable

1987		1988		1989		1990		1991		1992		1993		1994	
Frühjahr	Herbst	Frühjahr	Herbst	Frühjahr	Herbst	Frühjahr	Herbst	Frühjahr	Herbst	Frühjahr	Herbst	Frühjahr	Herbst	Frühjahr	Herbst
1995		1996		1997		1998		1999		2000		2001		2002	
Frühjahr	Herbst	Frühjahr	Herbst	Frühjahr	Herbst	Frühjahr	Herbst	Frühjahr	Herbst	Frühjahr	Herbst	Frühjahr	Herbst	Frühjahr	Herbst
2003		2004		2005		2006		2007		2008		2009		2010	
Frühjahr	Herbst	Frühjahr	Herbst	Frühjahr	Herbst	Frühjahr	Herbst	Frühjahr	Herbst	Frühjahr	Herbst	Frühjahr	Herbst	Frühjahr	Herbst

2011		2012		2013		2014		2015		2016		2017		2018	
Frühjahr	Herbst	Frühjahr	Herbst	Frühjahr	Herbst	Frühjahr	Herbst	Frühjahr	Herbst	Frühjahr	Herbst	Frühjahr	Herbst	Frühjahr	Herbst

3.6 Art der Finanzierung

Nr.	Name	Label	Erhebungszeitraum	Erhebungsrhythmus
3.6.1)	ausfin_vj	investments financed by external capital two years ago	West - Frühjahr 1989 bis Frühjahr 2001	jährlich

Wortlaut der Frage

Frühjahr 1989 - 1998	WEST	Beschreibung der Variable
Investitionsfinanzierung Die Finanzierung unserer bilanzierten Brutto-Anlageinvestitionen erfolgte über Außenfinanzierung (Kapitalaufnahme außerhalb des Unternehmens, z.B. Bankkredite, Darlehen, öffentliche Mittel sowie Emissionen von Aktien, Einlagen von Gesellschaftern) 19YY* _____ %		Investitionsfinanzierung über Außenfinanzierung vorletztes Jahr ***"19YY" bedeutet das vorletzte Jahr Beispiel: Wurde die Frage 1990 gestellt, bedeutet "19YY"="1988".
Frühjahr 1999 - 2001 Finanzierung der bilanzierten Investitionen Die Finanzierung unserer bilanzierten Brutto-Anlageinvestitionen (also ohne Mietinvestitionen) erfolgte über Außenfinanzierung (Kapitalaufnahme außerhalb des Unternehmens, z.B. Bankkredite, Darlehen, öffentliche Mittel sowie Emissionen von Aktien, Einlagen von Gesellschaftern) 19YY* _____ %		

Zeitverlauf der Variable

1987		1988		1989		1990		1991		1992		1993		1994	
Frühjahr	Herbst	Frühjahr	Herbst	Frühjahr	Herbst	Frühjahr	Herbst	Frühjahr	Herbst	Frühjahr	Herbst	Frühjahr	Herbst	Frühjahr	Herbst
				WEST											


Nr.	Name	Label	Erhebungszeitraum	Erhebungsrhythmus
3.6.2)	ausfin_lj	investments financed by external capital last year	West - Frühjahr 1989 bis Frühjahr 2001 Ost - Frühjahr 1998	jährlich einmalig

Wortlaut der Frage

Frühjahr 1989 - 1998	WEST	Beschreibung der Variable
Investitionsfinanzierung Die Finanzierung unserer bilanzierten Brutto-Anlageinvestitionen erfolgte über Außenfinanzierung (Kapitalaufnahme außerhalb des Unternehmens, z.B. Bankkredite, Darlehen, öffentliche Mittel sowie Emissionen von Aktien, Einlagen von Gesellschaftern) 19XX* _____ %		Investitionsfinanzierung über Außenfinanzierung letztes Jahr ***"19XX" bedeutet das aktuelle Jahr Beispiel: Wurde die Frage 1990 gestellt, bedeutet "19XX"="1989".
Frühjahr 1999 - 2001 Finanzierung der bilanzierten Investitionen Die Finanzierung unserer bilanzierten Brutto-Anlageinvestitionen (also ohne Mietinvestitionen) erfolgte über Außenfinanzierung (Kapitalaufnahme außerhalb des Unternehmens, z.B. Bankkredite, Darlehen, öffentliche Mittel sowie Emissionen von Aktien, Einlagen von Gesellschaftern) 19XX* _____ %		
Frühjahr 1998 Investitionsfinanzierung	OST	

Die Finanzierung unserer unter 2 a) auf der Vorderseite [also hier unter der Variable 3.9) invges_lj] gemeldeten Investitionen erfolgte über
 (Schätzungen genügen) 1997
Außenfinanzierung (Kapitalaufnahme außerhalb des Unternehmens, z.B. Bankkredite, Darlehen, öffentliche Mittel sowie Gesellschafterdarlehen) _____ %

Zeitverlauf der Variable




Nr.	Name	Label	Erhebungszeitraum	Erhebungsrhythmus
3.6.3)	ausfin_dj	investments financed by external capital this year	West - Frühjahr 1989 bis Frühjahr 2001 Ost - Frühjahr 1998	jährlich einmalig

Wortlaut der Frage

<p>Frühjahr 1989 - 1998</p> <p>Investitionsfinanzierung Die Finanzierung unserer bilanzierten Brutto-Anlageinvestitionen erfolgte über</p> <p>Außenfinanzierung (Kapitalaufnahme außerhalb des Unternehmens, z.B. Bankkredite, Darlehen, öffentliche Mittel sowie Emissionen von Aktien, Einlagen von Gesellschaftern) _____ % 19WW*</p>	WEST	<p>Beschreibung der Variable</p> <p>Investitionsfinanzierung über Außenfinanzierung dieses Jahr</p> <p>**"19WW" bedeutet das aktuelle Jahr Beispiel: Wurde die Frage 1998 gestellt, bedeutet "19WW"="1998".</p>
<p>Frühjahr 1999 - 2001</p> <p>Finanzierung der bilanzierten Investitionen Die Finanzierung unserer bilanzierten Brutto-Anlageinvestitionen (also ohne Mietinvestitionen) erfolgte über</p> <p>Außenfinanzierung (Kapitalaufnahme außerhalb des Unternehmens, z.B. Bankkredite, Darlehen, öffentliche Mittel sowie Emissionen von Aktien, Einlagen von Gesellschaftern) _____ % 19WW*</p>	WEST	
<p>Frühjahr 1998</p> <p>Investitionsfinanzierung Die Finanzierung unserer unter 2 a) auf der Vorderseite [also hier unter der Variable 3.9) invges_lj] gemeldeten Investitionen erfolgte über (Schätzungen genügen) 1998 (Erwartungen)</p> <p>Außenfinanzierung (Kapitalaufnahme außerhalb des Unternehmens, z.B. Bankkredite, Darlehen, öffentliche Mittel sowie Gesellschafterdarlehen) _____ %</p>	OST	

Zeitverlauf der Variable



--	--	--	--	--	--	--	--	--	--


Nr.	Name	Label	Erhebungszeitraum	Erhebungsrhythmus
-----	------	-------	-------------------	-------------------

3.6.4) **infin_vlj** investments financed by internal capital two years ago West - Frühjahr 1989 bis Frühjahr 2001 jährlich

Wortlaut der Frage

<p>Frühjahr 1989 - 1998</p> <p>Investitionsfinanzierung Die Finanzierung unserer bilanzierten Brutto-Anlageinvestitionen erfolgte über</p> <p style="text-align: right;">19YY*</p> <p>Innenfinanzierung (Kapitalbildung innerhalb des Unternehmens, z.B. Abschreibungen, Gewinn, Rücklage, Rückstellungen) _____ %</p>	<p>WEST</p>	<p>Beschreibung der Variable</p> <p>Investitionsfinanzierung über Innenfinanzierung vorletztes Jahr</p> <p>***19YY* bedeutet das vorletzte Jahr Beispiel: Wurde die Frage 1990 gestellt, bedeutet "19YY"="1988".</p>
<p>Frühjahr 1999 - 2001</p> <p>Finanzierung der bilanzierten Investitionen Die Finanzierung unserer bilanzierten Brutto-Anlageinvestitionen (also ohne Mietinvestitionen) erfolgte über</p> <p>Innenfinanzierung (Kapitalbildung innerhalb des Unternehmens, z.B. Abschreibungen, Gewinn, Rücklage, Rückstellungen) _____ %</p>		

Zeitverlauf der Variable



Nr.	Name	Label	Erhebungszeitraum	Erhebungsrhythmus
-----	------	-------	-------------------	-------------------

3.6.5) **infin_lj** investments financed by internal capital last year West - Frühjahr 1989 bis Frühjahr 2001 jährlich
Ost - Frühjahr 1998 einmalig

Wortlaut der Frage

<p>Frühjahr 1989 - 1998</p> <p>Investitionsfinanzierung Die Finanzierung unserer bilanzierten Brutto-Anlageinvestitionen erfolgte über</p> <p style="text-align: right;">19XX*</p> <p>Innenfinanzierung (Kapitalbildung innerhalb des Unternehmens, z.B. Abschreibungen, Gewinn, Rücklage, Rückstellungen) _____ %</p>	<p>WEST</p>	<p>Beschreibung der Variable</p> <p>Investitionsfinanzierung über Innenfinanzierung letztes Jahr</p> <p>***19XX* bedeutet das letzte Jahr Beispiel: Wurde die Frage 1990 gestellt, bedeutet "19XX"="1989".</p>
<p>Frühjahr 1999 - 2001</p> <p>Finanzierung der bilanzierten Investitionen Die Finanzierung unserer bilanzierten Brutto-Anlageinvestitionen (also ohne Mietinvestitionen) erfolgte über</p> <p>Innenfinanzierung (Kapitalbildung innerhalb des Unternehmens, z.B. Abschreibungen, Gewinn, Rücklage, Rückstellungen) _____ %</p>		
<p>Frühjahr 1998</p> <p>Investitionsfinanzierung Die Finanzierung unserer unter 2 a) auf der Vorderseite [also hier unter der Variable 3.9) invges_lj] gemeldeten Investitionen erfolgte über</p> <p style="text-align: right;">(Schätzungen genügen) 1997</p> <p>Innenfinanzierung (Kapitalbildung innerhalb des Unternehmens, aus dem "cash flow"). _____ %</p>	<p>OST</p>	

Zeitverlauf der Variable

1987		1988		1989		1990		1991		1992		1993		1994	
Frühjahr	Herbst	Frühjahr	Herbst	Frühjahr	Herbst	Frühjahr	Herbst	Frühjahr	Herbst	Frühjahr	Herbst	Frühjahr	Herbst	Frühjahr	Herbst
				WEST											
1995		1996		1997		1998		1999		2000		2001		2002	
Frühjahr	Herbst	Frühjahr	Herbst	Frühjahr	Herbst	Frühjahr	Herbst	Frühjahr	Herbst	Frühjahr	Herbst	Frühjahr	Herbst	Frühjahr	Herbst
WEST						OST									
2003		2004		2005		2006		2007		2008		2009		2010	
Frühjahr	Herbst	Frühjahr	Herbst	Frühjahr	Herbst	Frühjahr	Herbst	Frühjahr	Herbst	Frühjahr	Herbst	Frühjahr	Herbst	Frühjahr	Herbst
2011		2012		2013		2014		2015		2016		2017		2018	
Frühjahr	Herbst	Frühjahr	Herbst	Frühjahr	Herbst	Frühjahr	Herbst	Frühjahr	Herbst	Frühjahr	Herbst	Frühjahr	Herbst	Frühjahr	Herbst

Nr.	Name	Label	Erhebungszeitraum	Erhebungsrhythmus
-----	------	-------	-------------------	-------------------

3.6.6) **infin_dj** investments financed by internal capital this year West - Frühjahr 1989 bis Frühjahr 2001 jährlich
Ost - Frühjahr 1998 einmalig

Wortlaut der Frage

<p>Frühjahr 1989 - 1998</p> <p>Investitionsfinanzierung Die Finanzierung unserer bilanzierten Brutto-Anlageinvestitionen erfolgte über</p> <p>Innenfinanzierung (Kapitalbildung innerhalb des Unternehmens, z.B. Abschreibungen, Gewinn, Rücklage, Rückstellungen) _____ %</p> <p>Pläne 19WW*</p>	<p>WEST</p> <p>Beschreibung der Variable</p> <p>Investitionsfinanzierung über Innenfinanzierung dieses Jahr</p> <p>*"19WW" bedeutet das aktuelle Jahr</p> <p>Beispiel: Wurde die Frage 1990 gestellt, bedeutet "19WW"="1990".</p>
<p>Frühjahr 1999 - 2001</p> <p>Finanzierung der bilanzierten Investitionen Die Finanzierung unserer bilanzierten Brutto-Anlageinvestitionen (also ohne Mietinvestitionen) erfolgte über</p> <p>Innenfinanzierung (Kapitalbildung innerhalb des Unternehmens, z.B. Abschreibungen, Gewinn, Rücklage, Rückstellungen) _____ %</p> <p>Pläne 19WW*</p>	

<p>Frühjahr 1998</p> <p>Investitionsfinanzierung Die Finanzierung unserer unter 2 a) auf der Vorderseite [also hier unter der Variable 3.9) invges_lj] gemeldeten Investitionen erfolgte über</p> <p>(Schätzungen genügen) 1998</p> <p>Innenfinanzierung (Kapitalbildung innerhalb des Unternehmens,, aus dem "cash flow"). _____ %</p> <p>(Erwartungen)</p>	<p>OST</p>
--	-------------------

Zeitverlauf der Variable

1987		1988		1989		1990		1991		1992		1993		1994	
Frühjahr	Herbst	Frühjahr	Herbst	Frühjahr	Herbst	Frühjahr	Herbst	Frühjahr	Herbst	Frühjahr	Herbst	Frühjahr	Herbst	Frühjahr	Herbst
				WEST											
1995		1996		1997		1998		1999		2000		2001		2002	
Frühjahr	Herbst	Frühjahr	Herbst	Frühjahr	Herbst	Frühjahr	Herbst	Frühjahr	Herbst	Frühjahr	Herbst	Frühjahr	Herbst	Frühjahr	Herbst
WEST						OST									
2003		2004		2005		2006		2007		2008		2009		2010	
Frühjahr	Herbst	Frühjahr	Herbst	Frühjahr	Herbst	Frühjahr	Herbst	Frühjahr	Herbst	Frühjahr	Herbst	Frühjahr	Herbst	Frühjahr	Herbst
2011		2012		2013		2014		2015		2016		2017		2018	
Frühjahr	Herbst	Frühjahr	Herbst	Frühjahr	Herbst	Frühjahr	Herbst	Frühjahr	Herbst	Frühjahr	Herbst	Frühjahr	Herbst	Frühjahr	Herbst

3.7 Einflüsse auf die Investitionstätigkeit


Nr.	Name	Label	Erhebungszeitraum	Erhebungsrhythmus
-----	------	-------	-------------------	-------------------

3.7.1) **efak_kapaus_lj** influence of capacity utilization last year Ost - Herbst 1992 bis Frühjahr 2005 unregelmäßig

Wortlaut der Frage

<p>Herbst 1992, 1993</p> <p>Einflüsse auf die Investitionstätigkeit Unsere Investitionstätigkeit wurde 19XX* bzw. wird durch folgende Faktoren in positiver/negativer Richtung beeinflusst (bitte jeden Einflussfaktor für beide Zeiträume** bewerten)</p> <p style="text-align: center;">Bewertung der Situation im Jahr 19XX*</p> <table style="width: 100%; border-collapse: collapse;"> <tr> <td style="text-align: left;">Einflussfaktoren</td> <td style="text-align: center;">deutliche Anregung [1]</td> <td style="text-align: center;">leichte Anregung [2]</td> <td style="text-align: center;">kein Einfluss [3]</td> <td style="text-align: center;">leichte Dämpfung [4]</td> <td style="text-align: center;">deutliche Dämpfung [5]</td> </tr> <tr> <td style="text-align: left;">Kapazitätsauslastung</td> <td style="text-align: center;"><input type="text"/></td> <td style="text-align: center;"><input type="text"/></td> <td style="text-align: center;"><input type="text"/></td> <td style="text-align: center;"><input type="text"/></td> <td style="text-align: center;"><input type="text"/></td> </tr> </table>	Einflussfaktoren	deutliche Anregung [1]	leichte Anregung [2]	kein Einfluss [3]	leichte Dämpfung [4]	deutliche Dämpfung [5]	Kapazitätsauslastung	<input type="text"/>	<input type="text"/>	<input type="text"/>	<input type="text"/>	<input type="text"/>	OST	<p>Beschreibung der Variable</p> <p>Einfluss der Kapazitätsauslastung letztes Jahr</p> <p>***19XX* bedeutet das letzte Jahr Beispiel: Wurde die Frage 1994 gestellt, bedeutet "19XX"="1993".</p> <p>** siehe 3.7.2) efak_kapaus_dj</p>
Einflussfaktoren	deutliche Anregung [1]	leichte Anregung [2]	kein Einfluss [3]	leichte Dämpfung [4]	deutliche Dämpfung [5]									
Kapazitätsauslastung	<input type="text"/>	<input type="text"/>	<input type="text"/>	<input type="text"/>	<input type="text"/>									
<p>Frühjahr 1993 - 1996, 1998 - 2001, 2005</p> <p>Einflüsse auf die Investitionstätigkeit Unsere Investitionstätigkeit wurde 19XX* bzw. wird durch folgende Faktoren in positiver/negativer Richtung beeinflusst (bitte jeden Einflussfaktor für beide Zeiträume** bewerten)</p> <p style="text-align: center;">Bewertung der Situation im Jahr 19XX*</p> <table style="width: 100%; border-collapse: collapse;"> <tr> <td style="text-align: left;">Einflussfaktoren</td> <td style="text-align: center;">deutliche Anregung [1]</td> <td style="text-align: center;">leichte Anregung [2]</td> <td style="text-align: center;">kein Einfluss [3]</td> <td style="text-align: center;">leichte Dämpfung [4]</td> <td style="text-align: center;">deutliche Dämpfung [5]</td> </tr> <tr> <td style="text-align: left;">Kapazitätsauslastung</td> <td style="text-align: center;"><input type="text"/></td> <td style="text-align: center;"><input type="text"/></td> <td style="text-align: center;"><input type="text"/></td> <td style="text-align: center;"><input type="text"/></td> <td style="text-align: center;"><input type="text"/></td> </tr> </table>	Einflussfaktoren	deutliche Anregung [1]	leichte Anregung [2]	kein Einfluss [3]	leichte Dämpfung [4]	deutliche Dämpfung [5]	Kapazitätsauslastung	<input type="text"/>	<input type="text"/>	<input type="text"/>	<input type="text"/>	<input type="text"/>	OST	
Einflussfaktoren	deutliche Anregung [1]	leichte Anregung [2]	kein Einfluss [3]	leichte Dämpfung [4]	deutliche Dämpfung [5]									
Kapazitätsauslastung	<input type="text"/>	<input type="text"/>	<input type="text"/>	<input type="text"/>	<input type="text"/>									

Zeitverlauf der Variable



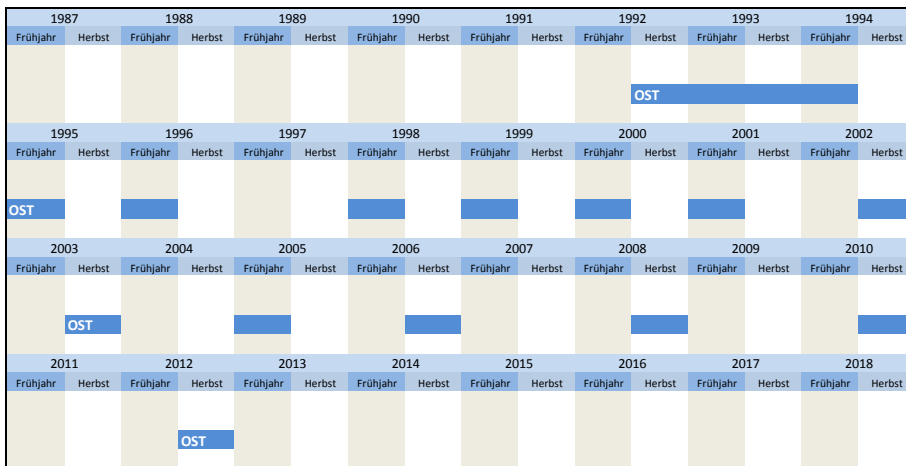
Nr.	Name	Label	Erhebungszeitraum	Erhebungsrhythmus
3.7.2)	efak_kapaus_dj	influence of capacity utilization this year	Ost - ab Herbst 1992	unregelmäßig

Wortlaut der Frage

<p>Herbst 1992, 1993</p> <p>Einflüsse auf die Investitionstätigkeit Unsere Investitionstätigkeit wurde 19XX* bzw. wird durch folgende Faktoren in positiver/negativer Richtung beeinflusst (bitte jeden Einflussfaktor für beide Zeiträume** bewerten)</p> <p style="text-align: center;">Bewertung der aktuellen Situation</p> <table style="width: 100%; border-collapse: collapse;"> <tr> <td style="text-align: left;">Einflussfaktoren</td> <td style="text-align: center;">deutliche Anregung [1]</td> <td style="text-align: center;">leichte Anregung [2]</td> <td style="text-align: center;">kein Einfluss [3]</td> <td style="text-align: center;">leichte Dämpfung [4]</td> <td style="text-align: center;">deutliche Dämpfung [5]</td> </tr> <tr> <td style="text-align: left;">Kapazitätsauslastung</td> <td style="text-align: center;"><input type="text"/></td> <td style="text-align: center;"><input type="text"/></td> <td style="text-align: center;"><input type="text"/></td> <td style="text-align: center;"><input type="text"/></td> <td style="text-align: center;"><input type="text"/></td> </tr> </table>	Einflussfaktoren	deutliche Anregung [1]	leichte Anregung [2]	kein Einfluss [3]	leichte Dämpfung [4]	deutliche Dämpfung [5]	Kapazitätsauslastung	<input type="text"/>	<input type="text"/>	<input type="text"/>	<input type="text"/>	<input type="text"/>	OST	<p>Beschreibung der Variable</p> <p>Einfluss der Kapazitätsauslastung dieses Jahr</p> <p>***19XX* bedeutet das letzte Jahr Beispiel: Wurde die Frage 1994 gestellt, bedeutet "19XX"="1993".</p> <p>** siehe 3.7.1) efak_kapaus_lj</p> <p>****19WW* bedeutet das aktuelle Jahr Beispiel: Wurde die Frage 1998 gestellt, bedeutet "19WW"="1998".</p> <p>*****19VV* bedeutet das nächste Jahr Beispiel: Wurde die Frage 1998 gestellt, bedeutet "19VV"="1999".</p>
Einflussfaktoren	deutliche Anregung [1]	leichte Anregung [2]	kein Einfluss [3]	leichte Dämpfung [4]	deutliche Dämpfung [5]									
Kapazitätsauslastung	<input type="text"/>	<input type="text"/>	<input type="text"/>	<input type="text"/>	<input type="text"/>									
<p>Frühjahr 1993 - 1996, 1998 - 2001, 2005</p> <p>Einflüsse auf die Investitionstätigkeit Unsere Investitionstätigkeit wurde 19XX* bzw. wird durch folgende Faktoren in positiver/negativer Richtung beeinflusst (bitte jeden Einflussfaktor für beide Zeiträume** bewerten)</p> <p style="text-align: center;">Bewertung der aktuellen Situation</p> <table style="width: 100%; border-collapse: collapse;"> <tr> <td style="text-align: left;">Einflussfaktoren</td> <td style="text-align: center;">deutliche Anregung [1]</td> <td style="text-align: center;">leichte Anregung [2]</td> <td style="text-align: center;">kein Einfluss [3]</td> <td style="text-align: center;">leichte Dämpfung [4]</td> <td style="text-align: center;">deutliche Dämpfung [5]</td> </tr> <tr> <td style="text-align: left;">Kapazitätsauslastung</td> <td style="text-align: center;"><input type="text"/></td> <td style="text-align: center;"><input type="text"/></td> <td style="text-align: center;"><input type="text"/></td> <td style="text-align: center;"><input type="text"/></td> <td style="text-align: center;"><input type="text"/></td> </tr> </table>	Einflussfaktoren	deutliche Anregung [1]	leichte Anregung [2]	kein Einfluss [3]	leichte Dämpfung [4]	deutliche Dämpfung [5]	Kapazitätsauslastung	<input type="text"/>	<input type="text"/>	<input type="text"/>	<input type="text"/>	<input type="text"/>	OST	
Einflussfaktoren	deutliche Anregung [1]	leichte Anregung [2]	kein Einfluss [3]	leichte Dämpfung [4]	deutliche Dämpfung [5]									
Kapazitätsauslastung	<input type="text"/>	<input type="text"/>	<input type="text"/>	<input type="text"/>	<input type="text"/>									
<p>Herbst 2002 - 2003, 2006, 2008, 2010, 2012</p> <p>Einflüsse auf die Investitionstätigkeit 19WW***/19VV**** Unsere Investitionstätigkeit wurde bzw. wird 19WW***/19VV**** durch folgende Faktoren in positiver/negativer Richtung beeinflusst</p> <p style="text-align: center;">19WW****</p>	OST													

Einflussfaktoren	deutliche Anregung [1]	leichte Anregung [2]	kein Einfluss [3]	leichte Dämpfung [4]	deutliche Dämpfung [5]
Kapazitätsauslastung	<input type="checkbox"/>	<input type="checkbox"/>	<input type="checkbox"/>	<input type="checkbox"/>	<input type="checkbox"/>

Zeitverlauf der Variable




Nr.	Name	Label	Erhebungszeitraum	Erhebungsrhythmus
3.7.3)	efak_kapaus_nj	influence of capacity utilization next year	Ost - ab Herbst 2002	unregelmäßig

Wortlaut der Frage

<p>Herbst 2002- 2003, 2006, 2008, 2010, 2012</p> <p>Einflüsse auf die Investitionstätigkeit 19WW*/19VV** Unsere Investitionstätigkeit wurde bzw. wird 19WW*/19VV** durch folgende Faktoren in positiver/negativer Richtung beeinflusst</p> <table border="1"> <tr> <td>Einflussfaktoren</td> <td>deutliche Anregung [1]</td> <td>leichte Anregung [2]</td> <td>kein Einfluss [3]</td> <td>leichte Dämpfung [4]</td> <td>deutliche Dämpfung [5]</td> </tr> <tr> <td>Kapazitätsauslastung</td> <td><input type="checkbox"/></td> <td><input type="checkbox"/></td> <td><input type="checkbox"/></td> <td><input type="checkbox"/></td> <td><input type="checkbox"/></td> </tr> </table>	Einflussfaktoren	deutliche Anregung [1]	leichte Anregung [2]	kein Einfluss [3]	leichte Dämpfung [4]	deutliche Dämpfung [5]	Kapazitätsauslastung	<input type="checkbox"/>	<input type="checkbox"/>	<input type="checkbox"/>	<input type="checkbox"/>	<input type="checkbox"/>	<p>OST</p> <p>Beschreibung der Variable</p> <p>Einfluss der Kapazitätsauslastung nächstes Jahr</p> <p>***19WW* bedeutet das aktuelle Jahr Beispiel: Wurde die Frage 1998 gestellt, bedeutet "19WW"="1998".</p> <p>***19VV* bedeutet das nächste Jahr Beispiel: Wurde die Frage 1998 gestellt, bedeutet "19VV"="1999".</p>
Einflussfaktoren	deutliche Anregung [1]	leichte Anregung [2]	kein Einfluss [3]	leichte Dämpfung [4]	deutliche Dämpfung [5]								
Kapazitätsauslastung	<input type="checkbox"/>	<input type="checkbox"/>	<input type="checkbox"/>	<input type="checkbox"/>	<input type="checkbox"/>								

Zeitverlauf der Variable



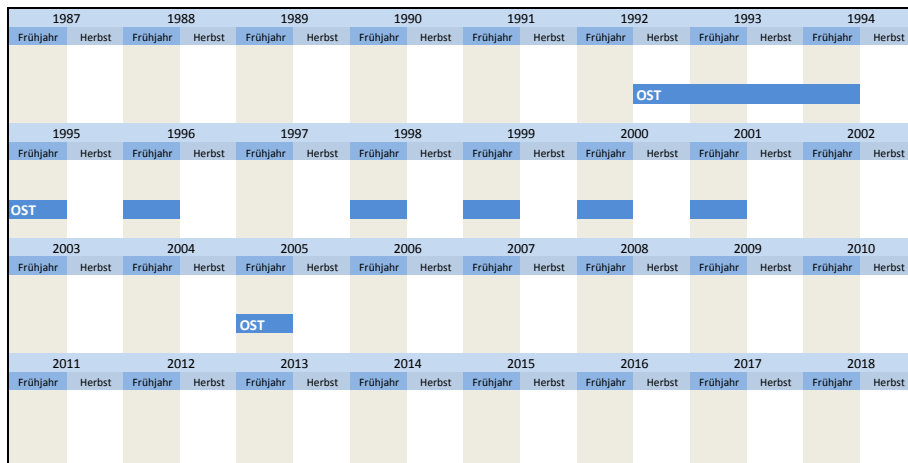
Nr.	Name	Label	Erhebungszeitraum	Erhebungsrhythmus
3.7.4)	efak_geschaeft_lj	influence of business development last year	Ost - Herbst 1992 bis Frühjahr 2005	unregelmäßig

Wortlaut der Frage

<p>Herbst 1992, 1993</p> <p>Einflüsse auf die Investitionstätigkeit Unsere Investitionstätigkeit wurde 19XX* bzw. wird durch folgende Faktoren in positiver/negativer Richtung beeinflusst (bitte jeden Einflussfaktor für beide Zeiträume** bewerten)</p> <p>Bewertung der Situation im Jahr 19XX*</p> <table border="1"> <tr> <td>Einflussfaktoren</td> <td>deutliche</td> <td>leichte</td> <td>kein</td> <td>leichte</td> <td>deutliche</td> </tr> </table>	Einflussfaktoren	deutliche	leichte	kein	leichte	deutliche	<p>OST</p> <p>Beschreibung der Variable</p> <p>Einfluss der Geschäftsentwicklung letztes Jahr</p> <p>***19XX* bedeutet das letzte Jahr Beispiel: Wurde die Frage 1994 gestellt, bedeutet "19XX"="1993".</p> <p>** siehe 3.7.5) efak_geschaeft_dj</p>
Einflussfaktoren	deutliche	leichte	kein	leichte	deutliche		

	Anregung [1]	Anregung [2]	Einfluss [3]	Dämpfung [4]	Dämpfung [5]
Geschäftserwartungen	<input type="text"/>	<input type="text"/>	<input type="text"/>	<input type="text"/>	<input type="text"/>
Frühjahr					
1993 - 1996, 1998 - 2001, 2005					
Einflüsse auf die Investitionstätigkeit					
Unsere Investitionstätigkeit wurde 19XX* bzw. wird durch folgende Faktoren in positiver/negativer Richtung beeinflusst (bitte jeden Einflussfaktor für beide Zeiträume** bewerten)					
Bewertung der Situation im Jahr 19XX*					
Einflussfaktoren	deutliche Anregung [1]	leichte Anregung [2]	kein Einfluss [3]	leichte Dämpfung [4]	deutliche Dämpfung [5]
Geschäftserwartungen	<input type="text"/>	<input type="text"/>	<input type="text"/>	<input type="text"/>	<input type="text"/>

Zeitverlauf der Variable



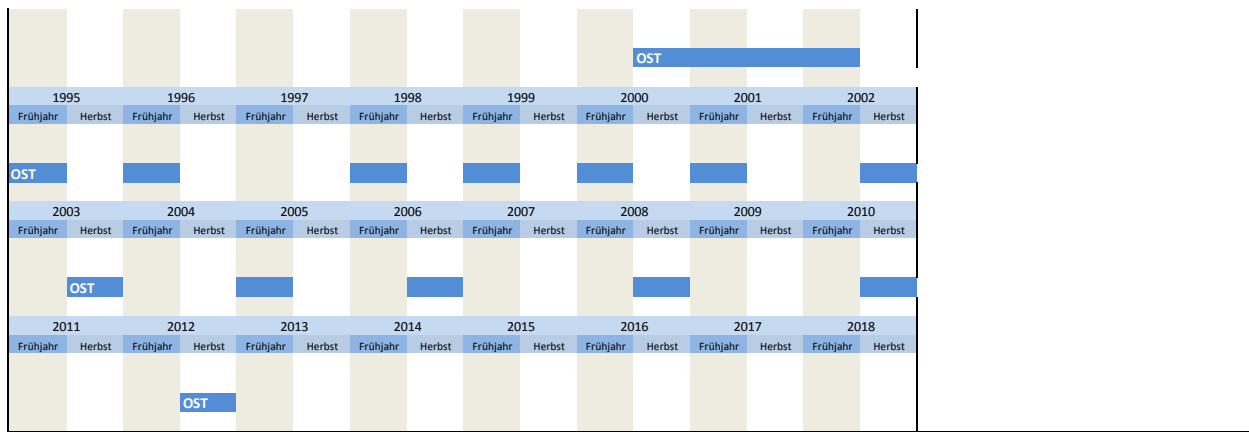
Nr.	Name	Label	Erhebungszeitraum	Erhebungsrhythmus
3.7.5)	efak_geschaef_tj	influence of business development this year	Ost - ab Herbst 1992	unregelmäßig

Wortlaut der Frage

<p>Herbst 1992, 1993</p> <p>Einflüsse auf die Investitionstätigkeit Unsere Investitionstätigkeit wurde 19XX* bzw. wird durch folgende Faktoren in positiver/negativer Richtung beeinflusst (bitte jeden Einflussfaktor für beide Zeiträume** bewerten)</p> <p>Bewertung der aktuellen Situation</p> <table border="1"> <tr> <td>Einflussfaktoren</td> <td>deutliche Anregung [1]</td> <td>leichte Anregung [2]</td> <td>kein Einfluss [3]</td> <td>leichte Dämpfung [4]</td> <td>deutliche Dämpfung [5]</td> </tr> <tr> <td>Geschäftserwartungen</td> <td><input type="text"/></td> <td><input type="text"/></td> <td><input type="text"/></td> <td><input type="text"/></td> <td><input type="text"/></td> </tr> </table>	Einflussfaktoren	deutliche Anregung [1]	leichte Anregung [2]	kein Einfluss [3]	leichte Dämpfung [4]	deutliche Dämpfung [5]	Geschäftserwartungen	<input type="text"/>	<input type="text"/>	<input type="text"/>	<input type="text"/>	<input type="text"/>	<p>OST</p> <p>Beschreibung der Variable</p> <p>Einfluss der Geschäftsentwicklung dieses Jahr</p> <p>**"19XX" bedeutet das letzte Jahr</p> <p>Beispiel: Wurde die Frage 1994 gestellt, bedeutet "19XX"="1993".</p> <p>** siehe 3.7.4) efak_geschaef_tj</p> <p>***"19WW" bedeutet das aktuelle Jahr</p> <p>Beispiel: Wurde die Frage 1998 gestellt, bedeutet "19WW"="1998".</p> <p>****"19VV" bedeutet das nächste Jahr</p> <p>Beispiel: Wurde die Frage 1998 gestellt, bedeutet "19VV"="1999".</p>
Einflussfaktoren	deutliche Anregung [1]	leichte Anregung [2]	kein Einfluss [3]	leichte Dämpfung [4]	deutliche Dämpfung [5]								
Geschäftserwartungen	<input type="text"/>	<input type="text"/>	<input type="text"/>	<input type="text"/>	<input type="text"/>								
<p>Frühjahr 1993 - 1996, 1998 - 2001, 2005</p> <p>Einflüsse auf die Investitionstätigkeit Unsere Investitionstätigkeit wurde 19XX* bzw. wird durch folgende Faktoren in positiver/negativer Richtung beeinflusst (bitte jeden Einflussfaktor für beide Zeiträume** bewerten)</p> <p>Bewertung der aktuellen Situation</p> <table border="1"> <tr> <td>Einflussfaktoren</td> <td>deutliche Anregung [1]</td> <td>leichte Anregung [2]</td> <td>kein Einfluss [3]</td> <td>leichte Dämpfung [4]</td> <td>deutliche Dämpfung [5]</td> </tr> <tr> <td>Geschäftserwartungen</td> <td><input type="text"/></td> <td><input type="text"/></td> <td><input type="text"/></td> <td><input type="text"/></td> <td><input type="text"/></td> </tr> </table>	Einflussfaktoren	deutliche Anregung [1]	leichte Anregung [2]	kein Einfluss [3]	leichte Dämpfung [4]	deutliche Dämpfung [5]	Geschäftserwartungen	<input type="text"/>	<input type="text"/>	<input type="text"/>	<input type="text"/>	<input type="text"/>	
Einflussfaktoren	deutliche Anregung [1]	leichte Anregung [2]	kein Einfluss [3]	leichte Dämpfung [4]	deutliche Dämpfung [5]								
Geschäftserwartungen	<input type="text"/>	<input type="text"/>	<input type="text"/>	<input type="text"/>	<input type="text"/>								
<p>Herbst 2002 - 2003, 2006, 2008, 2010, 2012</p> <p>Einflüsse auf die Investitionstätigkeit 19WW***/19VV**** Unsere Investitionstätigkeit wurde bzw. wird 19WW***/19VV**** durch folgende Faktoren in positiver/negativer Richtung beeinflusst</p> <p>19WW***</p> <table border="1"> <tr> <td>Einflussfaktoren</td> <td>deutliche Anregung [1]</td> <td>leichte Anregung [2]</td> <td>kein Einfluss [3]</td> <td>leichte Dämpfung [4]</td> <td>deutliche Dämpfung [5]</td> </tr> <tr> <td>Geschäftsentwicklung</td> <td><input type="text"/></td> <td><input type="text"/></td> <td><input type="text"/></td> <td><input type="text"/></td> <td><input type="text"/></td> </tr> </table>	Einflussfaktoren	deutliche Anregung [1]	leichte Anregung [2]	kein Einfluss [3]	leichte Dämpfung [4]	deutliche Dämpfung [5]	Geschäftsentwicklung	<input type="text"/>	<input type="text"/>	<input type="text"/>	<input type="text"/>	<input type="text"/>	
Einflussfaktoren	deutliche Anregung [1]	leichte Anregung [2]	kein Einfluss [3]	leichte Dämpfung [4]	deutliche Dämpfung [5]								
Geschäftsentwicklung	<input type="text"/>	<input type="text"/>	<input type="text"/>	<input type="text"/>	<input type="text"/>								

Zeitverlauf der Variable






Nr.	Name	Label	Erhebungszeitraum	Erhebungsrhythmus
-----	------	-------	-------------------	-------------------

3.7.6) efak_geschaefit_nj influence of business development next year Ost - ab Herbst 2002 unregelmäßig

Wortlaut der Frage

<p>Herbst 2002 - 2003, 2006, 2008, 2010, 2012</p> <p>Einflüsse auf die Investitionstätigkeit 19WW*/19VV** Unsere Investitionstätigkeit wurde bzw. wird 19WW*/19VV** durch folgende Faktoren in positiver/negativer Richtung beeinflusst</p> <p style="text-align: center;">19VV**</p> <table style="width: 100%; text-align: center;"> <tr> <td>Einflussfaktoren</td> <td>deutliche Anregung [1]</td> <td>leichte Anregung [2]</td> <td>kein Einfluss [3]</td> <td>leichte Dämpfung [4]</td> <td>deutliche Dämpfung [5]</td> </tr> <tr> <td>Geschäftsentwicklung</td> <td><input type="text"/></td> <td><input type="text"/></td> <td><input type="text"/></td> <td><input type="text"/></td> <td><input type="text"/></td> </tr> </table>	Einflussfaktoren	deutliche Anregung [1]	leichte Anregung [2]	kein Einfluss [3]	leichte Dämpfung [4]	deutliche Dämpfung [5]	Geschäftsentwicklung	<input type="text"/>	<input type="text"/>	<input type="text"/>	<input type="text"/>	<input type="text"/>	OST	<p>Beschreibung der Variable</p> <p>Einfluss der Geschäftsentwicklung nächstes Jahr</p> <p>***19WW" bedeutet das aktuelle Jahr Beispiel: Wurde die Frage 1998 gestellt, bedeutet "19WW"="1998".</p> <p>***19VV" bedeutet das nächste Jahr Beispiel: Wurde die Frage 1998 gestellt, bedeutet "19VV"="1999".</p>
Einflussfaktoren	deutliche Anregung [1]	leichte Anregung [2]	kein Einfluss [3]	leichte Dämpfung [4]	deutliche Dämpfung [5]									
Geschäftsentwicklung	<input type="text"/>	<input type="text"/>	<input type="text"/>	<input type="text"/>	<input type="text"/>									

Zeitverlauf der Variable



Nr.	Name	Label	Erhebungszeitraum	Erhebungsrhythmus
-----	------	-------	-------------------	-------------------


3.7.7) efak_finanz_lj influence of financing situation last year Ost - Herbst 1992 bis Frühjahr 2005 unregelmäßig

Wortlaut der Frage

<p>Herbst 1992, 1993</p> <p>Einflüsse auf die Investitionstätigkeit Unsere Investitionstätigkeit wurde 19XX* bzw. wird durch folgende Faktoren in positiver/negativer Richtung beeinflusst (bitte jeden Einflussfaktor für beide Zeiträume** bewerten)</p> <p style="text-align: center;">Bewertung der Situation im Jahr 19XX*</p> <table style="width: 100%; text-align: center;"> <tr> <td>Einflussfaktoren</td> <td>deutliche Anregung [1]</td> <td>leichte Anregung [2]</td> <td>kein Einfluss [3]</td> <td>leichte Dämpfung [4]</td> <td>deutliche Dämpfung [5]</td> </tr> <tr> <td>Finanzierungssituation</td> <td><input type="text"/></td> <td><input type="text"/></td> <td><input type="text"/></td> <td><input type="text"/></td> <td><input type="text"/></td> </tr> </table>	Einflussfaktoren	deutliche Anregung [1]	leichte Anregung [2]	kein Einfluss [3]	leichte Dämpfung [4]	deutliche Dämpfung [5]	Finanzierungssituation	<input type="text"/>	<input type="text"/>	<input type="text"/>	<input type="text"/>	<input type="text"/>	OST	<p>Beschreibung der Variable</p> <p>Einfluss der Finanzierungssituation letztes Jahr</p> <p>***19XX" bedeutet das letzte Jahr Beispiel: Wurde die Frage 1994 gestellt, bedeutet "19XX"="1993".</p> <p>** siehe 3.7.8) efak_finanz_dj</p>
Einflussfaktoren	deutliche Anregung [1]	leichte Anregung [2]	kein Einfluss [3]	leichte Dämpfung [4]	deutliche Dämpfung [5]									
Finanzierungssituation	<input type="text"/>	<input type="text"/>	<input type="text"/>	<input type="text"/>	<input type="text"/>									
<p>Frühjahr 1993 - 1996, 1998 - 2001, 2005</p> <p>Einflüsse auf die Investitionstätigkeit Unsere Investitionstätigkeit wurde 19XX* bzw. wird durch folgende Faktoren in positiver/negativer Richtung beeinflusst (bitte jeden Einflussfaktor für beide Zeiträume** bewerten)</p>														

Bewertung der Situation im Jahr 19XX*					
Einflussfaktoren	deutliche Anregung [1]	leichte Anregung [2]	kein Einfluss [3]	leichte Dämpfung [4]	deutliche Dämpfung [5]
Finanzierungssituation	<input type="text"/>	<input type="text"/>	<input type="text"/>	<input type="text"/>	<input type="text"/>

Zeitverlauf der Variable



Nr.	Name	Label	Erhebungszeitraum	Erhebungsrhythmus
3.7.8)	efak_finanz_dj	influence of financing situation next year	West - ab Herbst 1989 Ost - ab Herbst 1992	jährlich unregelmäßig

Wortlaut der Frage

Herbst	WEST																		
<p>1989 - 1990</p> <p>Einflüsse auf die Investitionstätigkeit 19WW*/19VV** Unsere Investitionstätigkeit wurde bzw. wird 19WW*/19VV** durch folgende Faktoren in positiver/negativer Richtung beeinflusst</p> <p>Richtung der Investitionsbeeinflussung</p> <table border="1"> <thead> <tr> <th colspan="6">19WW*</th> </tr> <tr> <th>Einflussfaktoren</th> <th>deutliche Anregung [1]</th> <th>leichte Anregung [2]</th> <th>kein Einfluss [3]</th> <th>leichte Dämpfung [4]</th> <th>deutliche Dämpfung [5]</th> </tr> </thead> <tbody> <tr> <td>Finanzierungs-möglichkeiten/-kosten</td> <td><input type="text"/></td> <td><input type="text"/></td> <td><input type="text"/></td> <td><input type="text"/></td> <td><input type="text"/></td> </tr> </tbody> </table>	19WW*						Einflussfaktoren	deutliche Anregung [1]	leichte Anregung [2]	kein Einfluss [3]	leichte Dämpfung [4]	deutliche Dämpfung [5]	Finanzierungs-möglichkeiten/-kosten	<input type="text"/>	<input type="text"/>	<input type="text"/>	<input type="text"/>	<input type="text"/>	<p>Beschreibung der Variable</p> <p>Einfluss der Finanzierungssituation dieses Jahr</p> <p>**"19WW" bedeutet das aktuelle Jahr Beispiel: Wurde die Frage 1998 gestellt, bedeutet "19WW"="1998".</p> <p>***"19VV" bedeutet das nächste Jahr Beispiel: Wurde die Frage 1998 gestellt, bedeutet "19VV"="1999".</p> <p>****"19XX" bedeutet das letzte Jahr Beispiel: Wurde die Frage 1994 gestellt, bedeutet "19XX"="1993".</p> <p>**** siehe 3.7.7) efak_finanz_lj</p>
19WW*																			
Einflussfaktoren	deutliche Anregung [1]	leichte Anregung [2]	kein Einfluss [3]	leichte Dämpfung [4]	deutliche Dämpfung [5]														
Finanzierungs-möglichkeiten/-kosten	<input type="text"/>	<input type="text"/>	<input type="text"/>	<input type="text"/>	<input type="text"/>														
<p>Herbst seit 1991</p> <p>Einflüsse auf die Investitionstätigkeit 19WW*/19VV** Unsere Investitionstätigkeit in den alten Bundesländern wurde bzw. wird 19WW*/19VV** durch folgende Faktoren in positiver/negativer Richtung beeinflusst</p> <table border="1"> <thead> <tr> <th colspan="6">19WW*</th> </tr> <tr> <th>Einflussfaktoren</th> <th>deutliche Anregung [1]</th> <th>leichte Anregung [2]</th> <th>kein Einfluss [3]</th> <th>leichte Dämpfung [4]</th> <th>deutliche Dämpfung [5]</th> </tr> </thead> <tbody> <tr> <td>Finanzierungs-möglichkeiten/-kosten</td> <td><input type="text"/></td> <td><input type="text"/></td> <td><input type="text"/></td> <td><input type="text"/></td> <td><input type="text"/></td> </tr> </tbody> </table>	19WW*						Einflussfaktoren	deutliche Anregung [1]	leichte Anregung [2]	kein Einfluss [3]	leichte Dämpfung [4]	deutliche Dämpfung [5]	Finanzierungs-möglichkeiten/-kosten	<input type="text"/>	<input type="text"/>	<input type="text"/>	<input type="text"/>	<input type="text"/>	
19WW*																			
Einflussfaktoren	deutliche Anregung [1]	leichte Anregung [2]	kein Einfluss [3]	leichte Dämpfung [4]	deutliche Dämpfung [5]														
Finanzierungs-möglichkeiten/-kosten	<input type="text"/>	<input type="text"/>	<input type="text"/>	<input type="text"/>	<input type="text"/>														

Herbst	OST																		
<p>1992, 1993</p> <p>Einflüsse auf die Investitionstätigkeit Unsere Investitionstätigkeit wurde 19XX*** bzw. wird durch folgende Faktoren in positiver/negativer Richtung beeinflusst (bitte jeden Einflussfaktor für beide Zeiträume**** bewerten)</p> <p>Bewertung der aktuellen Situation</p> <table border="1"> <thead> <tr> <th colspan="6">Bewertung der aktuellen Situation</th> </tr> <tr> <th>Einflussfaktoren</th> <th>deutliche Anregung [1]</th> <th>leichte Anregung [2]</th> <th>kein Einfluss [3]</th> <th>leichte Dämpfung [4]</th> <th>deutliche Dämpfung [5]</th> </tr> </thead> <tbody> <tr> <td>Finanzierungssituation</td> <td><input type="text"/></td> <td><input type="text"/></td> <td><input type="text"/></td> <td><input type="text"/></td> <td><input type="text"/></td> </tr> </tbody> </table>	Bewertung der aktuellen Situation						Einflussfaktoren	deutliche Anregung [1]	leichte Anregung [2]	kein Einfluss [3]	leichte Dämpfung [4]	deutliche Dämpfung [5]	Finanzierungssituation	<input type="text"/>	<input type="text"/>	<input type="text"/>	<input type="text"/>	<input type="text"/>	
Bewertung der aktuellen Situation																			
Einflussfaktoren	deutliche Anregung [1]	leichte Anregung [2]	kein Einfluss [3]	leichte Dämpfung [4]	deutliche Dämpfung [5]														
Finanzierungssituation	<input type="text"/>	<input type="text"/>	<input type="text"/>	<input type="text"/>	<input type="text"/>														
<p>Frühjahr 1993 - 1996, 1998 - 2001, 2005</p> <p>Einflüsse auf die Investitionstätigkeit Unsere Investitionstätigkeit wurde 19XX*** bzw. wird durch folgende Faktoren in positiver/negativer Richtung beeinflusst (bitte jeden Einflussfaktor für beide Zeiträume**** bewerten)</p> <p>Bewertung der aktuellen Situation</p> <table border="1"> <thead> <tr> <th colspan="6">Bewertung der aktuellen Situation</th> </tr> <tr> <th>Einflussfaktoren</th> <th>deutliche Anregung [1]</th> <th>leichte Anregung [2]</th> <th>kein Einfluss [3]</th> <th>leichte Dämpfung [4]</th> <th>deutliche Dämpfung [5]</th> </tr> </thead> <tbody> <tr> <td>Finanzierungssituation</td> <td><input type="text"/></td> <td><input type="text"/></td> <td><input type="text"/></td> <td><input type="text"/></td> <td><input type="text"/></td> </tr> </tbody> </table>	Bewertung der aktuellen Situation						Einflussfaktoren	deutliche Anregung [1]	leichte Anregung [2]	kein Einfluss [3]	leichte Dämpfung [4]	deutliche Dämpfung [5]	Finanzierungssituation	<input type="text"/>	<input type="text"/>	<input type="text"/>	<input type="text"/>	<input type="text"/>	
Bewertung der aktuellen Situation																			
Einflussfaktoren	deutliche Anregung [1]	leichte Anregung [2]	kein Einfluss [3]	leichte Dämpfung [4]	deutliche Dämpfung [5]														
Finanzierungssituation	<input type="text"/>	<input type="text"/>	<input type="text"/>	<input type="text"/>	<input type="text"/>														
<p>Herbst</p>																			

2002 - 2003, 2006, 2008, 2010, 2012

Einflüsse auf die Investitionstätigkeit 19WW*/19VV**
 Unsere Investitionstätigkeit wurde bzw. wird 19WW*/19VV** durch folgende Faktoren in positiver/negativer Richtung beeinflusst

19WW*

Einflussfaktoren	deutliche Anregung [1]	leichte Anregung [2]	kein Einfluss [3]	leichte Dämpfung [4]	deutliche Dämpfung [5]
Finanzierungssituation	<input type="checkbox"/>	<input type="checkbox"/>	<input type="checkbox"/>	<input type="checkbox"/>	<input type="checkbox"/>

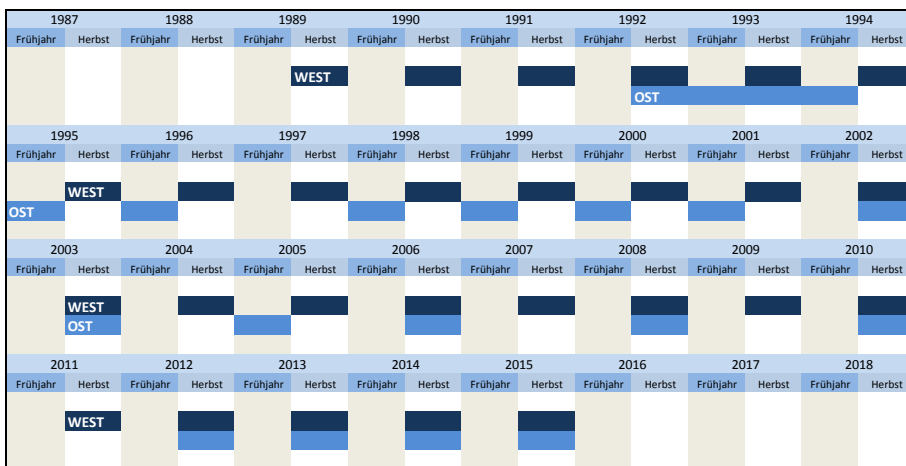
Herbst
2014

Einflüsse auf die Investitionstätigkeit 20WW*/20VV**
 Unsere Investitionstätigkeit im Inland wurde bzw. wird 20WW*/20VV** durch folgende Faktoren in positiver/negativer Richtung beeinflusst

20WW*

Einflussfaktoren	deutliche Anregung [1]	leichte Anregung [2]	kein Einfluss [3]	leichte Dämpfung [4]	deutliche Dämpfung [5]
Finanzierungsmöglichkeiten	<input type="checkbox"/>	<input type="checkbox"/>	<input type="checkbox"/>	<input type="checkbox"/>	<input type="checkbox"/>

Zeitverlauf der Variable



Nr.	Name	Label	Erhebungszeitraum	Erhebungsrhythmus
3.7.9)	efak_finanz_nj	influence of financing situation next year	West - ab Herbst 1989 Ost - ab Herbst 2002	jährlich unregelmäßig

Wortlaut der Frage

Herbst
1989 - 1990

Einflüsse auf die Investitionstätigkeit 19WW*/19VV**
 Unsere Investitionstätigkeit wurde bzw. wird 19WW*/19VV** durch folgende Faktoren in positiver/negativer Richtung beeinflusst

Richtung der Investitionsbeeinflussung

19VV*

Einflussfaktoren	deutliche Anregung [1]	leichte Anregung [2]	kein Einfluss [3]	leichte Dämpfung [4]	deutliche Dämpfung [5]
Finanzierungs-möglichkeiten/-kosten	<input type="checkbox"/>	<input type="checkbox"/>	<input type="checkbox"/>	<input type="checkbox"/>	<input type="checkbox"/>

Herbst
seit 1991

Einflüsse auf die Investitionstätigkeit 19WW*/19VV**
 Unsere Investitionstätigkeit in den alten Bundesländern wurde bzw. wird 19WW*/19VV** durch folgende Faktoren in positiver/negativer Richtung beeinflusst

19VV*

Einflussfaktoren	deutliche Anregung [1]	leichte Anregung [2]	kein Einfluss [3]	leichte Dämpfung [4]	deutliche Dämpfung [5]
Finanzierungs-möglichkeiten/-kosten	<input type="checkbox"/>	<input type="checkbox"/>	<input type="checkbox"/>	<input type="checkbox"/>	<input type="checkbox"/>

WEST Beschreibung der Variable

Einfluss der Finanzierungssituation nächstes Jahr

***19WW** bedeutet das aktuelle Jahr
Beispiel:
 Wurde die Frage 1998 gestellt, bedeutet "19WW"="1998".

***19VV** bedeutet das nächste Jahr
Beispiel:
 Wurde die Frage 1998 gestellt, bedeutet "19VV"="1999".

Herbst
2002 - 2003, 2006, 2008, 2010, 2012

Einflüsse auf die Investitionstätigkeit 19WW*/19VV**
 Unsere Investitionstätigkeit wurde bzw. wird 19WW*/19VV** durch folgende Faktoren in positiver/negativer Richtung beeinflusst

19VV**

Einflussfaktoren	deutliche Anregung [1]	leichte Anregung [2]	kein Einfluss [3]	leichte Dämpfung [4]	deutliche Dämpfung [5]
Finanzierungs-					

möglichkeiten

Herbst
2014

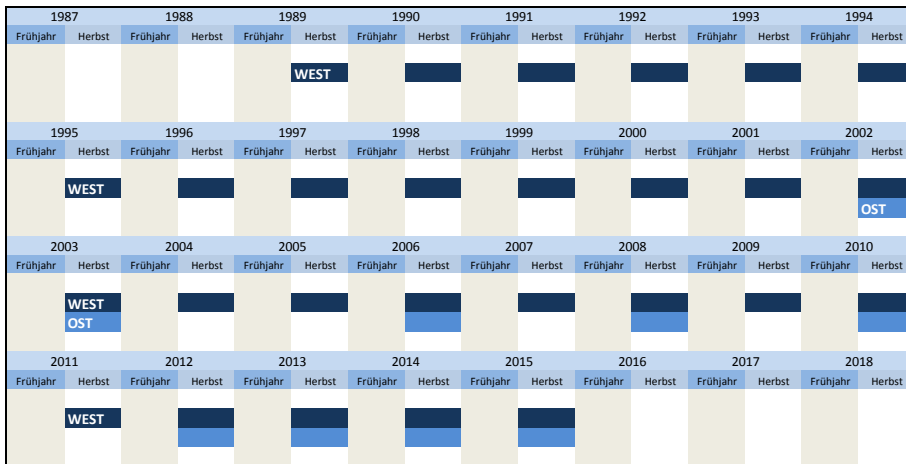
WEST **OST**

Einflüsse auf die Investitionstätigkeit 20WW*/20VV**
Unsere Investitionstätigkeit im Inland wurde bzw. wird 20WW*/20VV** durch folgende Faktoren in positiver/negativer Richtung beeinflusst

20VV*

Einflussfaktoren	deutliche Anregung [1]	leichte Anregung [2]	kein Einfluss [3]	leichte Dämpfung [4]	deutliche Dämpfung [5]
Finanzierungsmöglichkeiten	<input type="checkbox"/>	<input type="checkbox"/>	<input type="checkbox"/>	<input type="checkbox"/>	<input type="checkbox"/>

Zeitverlauf der Variable



Nr.	Name	Label	Erhebungszeitraum	Erhebungsrhythmus
3.7.10)	efak_techentw_lj	influence of technical development last year	Ost - Herbst 1992 bis Frühjahr 2005	unregelmäßig

Wortlaut der Frage

Herbst
1992, 1993

OST **WEST**

Einflüsse auf die Investitionstätigkeit
Unsere Investitionstätigkeit wurde 19XX* bzw. wird durch folgende Faktoren in positiver/negativer Richtung beeinflusst (bitte jeden Einflussfaktor für beide Zeiträume** bewerten)

Bewertung der Situation im Jahr 19XX*

Einflussfaktoren	deutliche Anregung [1]	leichte Anregung [2]	kein Einfluss [3]	leichte Dämpfung [4]	deutliche Dämpfung [5]
Technischen Möglichkeiten	<input type="checkbox"/>	<input type="checkbox"/>	<input type="checkbox"/>	<input type="checkbox"/>	<input type="checkbox"/>

Frühjahr
1993 - 1996, 1998 - 2001, 2005

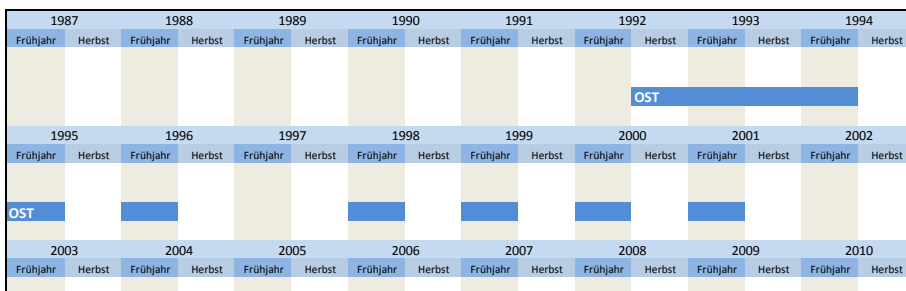
Einflüsse auf die Investitionstätigkeit
Unsere Investitionstätigkeit wurde 19XX* bzw. wird durch folgende Faktoren in positiver/negativer Richtung beeinflusst (bitte jeden Einflussfaktor für beide Zeiträume** bewerten)

Bewertung der Situation im Jahr 19XX*

Einflussfaktoren	deutliche Anregung [1]	leichte Anregung [2]	kein Einfluss [3]	leichte Dämpfung [4]	deutliche Dämpfung [5]
Technischen Möglichkeiten	<input type="checkbox"/>	<input type="checkbox"/>	<input type="checkbox"/>	<input type="checkbox"/>	<input type="checkbox"/>

Beschreibung der Variable
Einfluss der technischen Entwicklung letztes Jahr
**19XX* bedeutet das letzte Jahr
Beispiel:
Wurde die Frage 1994 gestellt, bedeutet "19XX"="1993".
** siehe 3.7.11) efak_techentw_dj

Zeitverlauf der Variable



			OST												
2011		2012		2013		2014		2015		2016		2017		2018	
Frühjahr	Herbst	Frühjahr	Herbst	Frühjahr	Herbst	Frühjahr	Herbst	Frühjahr	Herbst	Frühjahr	Herbst	Frühjahr	Herbst	Frühjahr	Herbst

Nr.	Name	Label	Erhebungszeitraum	Erhebungsrhythmus
3.7.11)	efak_techentw_dj	influence of technical development this year	West - Herbst 1989 bis Herbst 2001 Ost - ab Herbst 1992	jährlich unregelmäßig


Wortlaut der Frage

Herbst	WEST	Beschreibung der Variable											
<p>1989 - 1990</p> <p>Einflüsse auf die Investitionstätigkeit 19WW*/19VV** Unsere Investitionstätigkeit wurde bzw. wird 19WW*/19VV** durch folgende Faktoren in positiver/negativer Richtung beeinflusst</p> <p>Richtung der Investitionsbeeinflussung</p> <p style="text-align: center;">19WW*</p> <table border="1"> <tr> <td>Einflussfaktoren</td> <td>deutliche Anregung [1]</td> <td>leichte Anregung [2]</td> <td>kein Einfluss [3]</td> <td>leichte Dämpfung [4]</td> <td>deutliche Dämpfung [5]</td> </tr> <tr> <td>Technische Faktoren</td> <td><input type="text"/></td> <td><input type="text"/></td> <td><input type="text"/></td> <td><input type="text"/></td> <td><input type="text"/></td> </tr> </table>	Einflussfaktoren	deutliche Anregung [1]	leichte Anregung [2]	kein Einfluss [3]	leichte Dämpfung [4]	deutliche Dämpfung [5]	Technische Faktoren	<input type="text"/>	<input type="text"/>	<input type="text"/>	<input type="text"/>	<input type="text"/>	<p>Einfluss der technischen Entwicklung dieses Jahr</p> <p>***19WW* bedeutet das aktuelle Jahr Beispiel: Wurde die Frage 1998 gestellt, bedeutet "19WW"="1998".</p> <p>***19VV* bedeutet das nächste Jahr Beispiel: Wurde die Frage 1998 gestellt, bedeutet "19VV"="1999".</p> <p>****19XX* bedeutet das letzte Jahr Beispiel: Wurde die Frage 1994 gestellt, bedeutet "19XX"="1993".</p> <p>**** siehe 3.7.11) efak_techentw_lj</p>
Einflussfaktoren	deutliche Anregung [1]	leichte Anregung [2]	kein Einfluss [3]	leichte Dämpfung [4]	deutliche Dämpfung [5]								
Technische Faktoren	<input type="text"/>	<input type="text"/>	<input type="text"/>	<input type="text"/>	<input type="text"/>								
<p>Herbst</p> <p>1991 - 2001</p> <p>Einflüsse auf die Investitionstätigkeit 19WW*/19VV** Unsere Investitionstätigkeit in den alten Bundesländern wurde bzw. wird 19WW*/19VV** durch folgende Faktoren in positiver/negativer Richtung beeinflusst</p> <p style="text-align: center;">19WW*</p> <table border="1"> <tr> <td>Einflussfaktoren</td> <td>deutliche Anregung [1]</td> <td>leichte Anregung [2]</td> <td>kein Einfluss [3]</td> <td>leichte Dämpfung [4]</td> <td>deutliche Dämpfung [5]</td> </tr> <tr> <td>Technische Faktoren</td> <td><input type="text"/></td> <td><input type="text"/></td> <td><input type="text"/></td> <td><input type="text"/></td> <td><input type="text"/></td> </tr> </table>	Einflussfaktoren	deutliche Anregung [1]	leichte Anregung [2]	kein Einfluss [3]	leichte Dämpfung [4]	deutliche Dämpfung [5]	Technische Faktoren	<input type="text"/>	<input type="text"/>	<input type="text"/>	<input type="text"/>	<input type="text"/>	
Einflussfaktoren	deutliche Anregung [1]	leichte Anregung [2]	kein Einfluss [3]	leichte Dämpfung [4]	deutliche Dämpfung [5]								
Technische Faktoren	<input type="text"/>	<input type="text"/>	<input type="text"/>	<input type="text"/>	<input type="text"/>								

Herbst	OST												
<p>1992, 1993</p> <p>Einflüsse auf die Investitionstätigkeit Unsere Investitionstätigkeit wurde 19XX*** bzw. wird durch folgende Faktoren in positiver/negativer Richtung beeinflusst (bitte jeden Einflussfaktor für beide Zeiträume**** bewerten)</p> <p style="text-align: center;">Bewertung der aktuellen Situation</p> <table border="1"> <tr> <td>Einflussfaktoren</td> <td>deutliche Anregung [1]</td> <td>leichte Anregung [2]</td> <td>kein Einfluss [3]</td> <td>leichte Dämpfung [4]</td> <td>deutliche Dämpfung [5]</td> </tr> <tr> <td>Technischen Möglichkeiten</td> <td><input type="text"/></td> <td><input type="text"/></td> <td><input type="text"/></td> <td><input type="text"/></td> <td><input type="text"/></td> </tr> </table>	Einflussfaktoren	deutliche Anregung [1]	leichte Anregung [2]	kein Einfluss [3]	leichte Dämpfung [4]	deutliche Dämpfung [5]	Technischen Möglichkeiten	<input type="text"/>	<input type="text"/>	<input type="text"/>	<input type="text"/>	<input type="text"/>	
Einflussfaktoren	deutliche Anregung [1]	leichte Anregung [2]	kein Einfluss [3]	leichte Dämpfung [4]	deutliche Dämpfung [5]								
Technischen Möglichkeiten	<input type="text"/>	<input type="text"/>	<input type="text"/>	<input type="text"/>	<input type="text"/>								
<p>Frühjahr</p> <p>1993 - 1996, 1998 - 2001, 2005</p> <p>Einflüsse auf die Investitionstätigkeit Unsere Investitionstätigkeit wurde 19XX*** bzw. wird durch folgende Faktoren in positiver/negativer Richtung beeinflusst (bitte jeden Einflussfaktor für beide Zeiträume**** bewerten)</p> <p style="text-align: center;">Bewertung der aktuellen Situation</p> <table border="1"> <tr> <td>Einflussfaktoren</td> <td>deutliche Anregung [1]</td> <td>leichte Anregung [2]</td> <td>kein Einfluss [3]</td> <td>leichte Dämpfung [4]</td> <td>deutliche Dämpfung [5]</td> </tr> <tr> <td>Technischen Möglichkeiten</td> <td><input type="text"/></td> <td><input type="text"/></td> <td><input type="text"/></td> <td><input type="text"/></td> <td><input type="text"/></td> </tr> </table>	Einflussfaktoren	deutliche Anregung [1]	leichte Anregung [2]	kein Einfluss [3]	leichte Dämpfung [4]	deutliche Dämpfung [5]	Technischen Möglichkeiten	<input type="text"/>	<input type="text"/>	<input type="text"/>	<input type="text"/>	<input type="text"/>	
Einflussfaktoren	deutliche Anregung [1]	leichte Anregung [2]	kein Einfluss [3]	leichte Dämpfung [4]	deutliche Dämpfung [5]								
Technischen Möglichkeiten	<input type="text"/>	<input type="text"/>	<input type="text"/>	<input type="text"/>	<input type="text"/>								
<p>Herbst</p> <p>2002 - 2003, 2006, 2008, 2010, 2012</p> <p>Einflüsse auf die Investitionstätigkeit 19WW*/19VV** Unsere Investitionstätigkeit wurde bzw. wird 19WW*/19VV** durch folgende Faktoren in positiver/negativer Richtung beeinflusst</p> <p style="text-align: center;">19WW*</p> <table border="1"> <tr> <td>Einflussfaktoren</td> <td>deutliche Anregung [1]</td> <td>leichte Anregung [2]</td> <td>kein Einfluss [3]</td> <td>leichte Dämpfung [4]</td> <td>deutliche Dämpfung [5]</td> </tr> <tr> <td>Technischen Möglichkeiten</td> <td><input type="text"/></td> <td><input type="text"/></td> <td><input type="text"/></td> <td><input type="text"/></td> <td><input type="text"/></td> </tr> </table>	Einflussfaktoren	deutliche Anregung [1]	leichte Anregung [2]	kein Einfluss [3]	leichte Dämpfung [4]	deutliche Dämpfung [5]	Technischen Möglichkeiten	<input type="text"/>	<input type="text"/>	<input type="text"/>	<input type="text"/>	<input type="text"/>	
Einflussfaktoren	deutliche Anregung [1]	leichte Anregung [2]	kein Einfluss [3]	leichte Dämpfung [4]	deutliche Dämpfung [5]								
Technischen Möglichkeiten	<input type="text"/>	<input type="text"/>	<input type="text"/>	<input type="text"/>	<input type="text"/>								

Zeitverlauf der Variable

1987		1988		1989		1990		1991		1992		1993		1994	
Frühjahr	Herbst	Frühjahr	Herbst	Frühjahr	Herbst	Frühjahr	Herbst	Frühjahr	Herbst	Frühjahr	Herbst	Frühjahr	Herbst	Frühjahr	Herbst
				WEST						OST					
1995		1996		1997		1998		1999		2000		2001		2002	
Frühjahr	Herbst	Frühjahr	Herbst	Frühjahr	Herbst	Frühjahr	Herbst	Frühjahr	Herbst	Frühjahr	Herbst	Frühjahr	Herbst	Frühjahr	Herbst



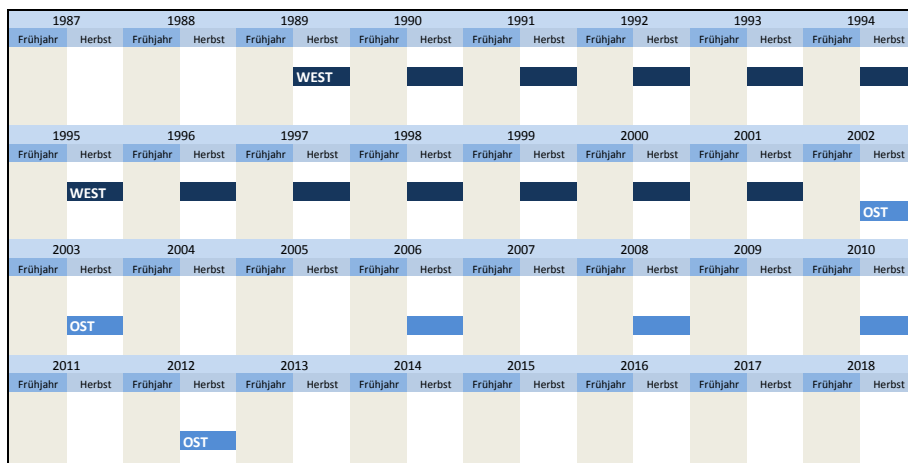
Nr.	Name	Label	Erhebungszeitraum	Erhebungsrhythmus
3.7.12)	efak_techentw_nj	influence of technical development next year	West - Herbst 1989 bis Herbst 2001 Ost - ab Herbst 2002	jährlich unregelmäßig

Wortlaut der Frage

<p>Herbst 1989 - 1990</p> <p>Einflüsse auf die Investitionstätigkeit 19WW*/19VV** Unsere Investitionstätigkeit wurde bzw. wird 19WW*/19VV** durch folgende Faktoren in positiver/negativer Richtung beeinflusst</p> <p>Richtung der Investitionsbeeinflussung</p> <p style="text-align: center;">19VV**</p> <table border="1"> <thead> <tr> <th>Einflussfaktoren</th> <th>deutliche Anregung [1]</th> <th>leichte Anregung [2]</th> <th>kein Einfluss [3]</th> <th>leichte Dämpfung [4]</th> <th>deutliche Dämpfung [5]</th> </tr> </thead> <tbody> <tr> <td>Technische Faktoren</td> <td><input type="text"/></td> <td><input type="text"/></td> <td><input type="text"/></td> <td><input type="text"/></td> <td><input type="text"/></td> </tr> </tbody> </table>	Einflussfaktoren	deutliche Anregung [1]	leichte Anregung [2]	kein Einfluss [3]	leichte Dämpfung [4]	deutliche Dämpfung [5]	Technische Faktoren	<input type="text"/>	<input type="text"/>	<input type="text"/>	<input type="text"/>	<input type="text"/>	<p>WEST Beschreibung der Variable</p> <p>Einfluss der technischen Entwicklung nächstes Jahr</p> <p>**19WW" bedeutet das aktuelle Jahr Beispiel: Wurde die Frage 1998 gestellt, bedeutet "19WW"="1998".</p> <p>***19VV" bedeutet das nächste Jahr Beispiel: Wurde die Frage 1998 gestellt, bedeutet "19VV"="1999".</p>
Einflussfaktoren	deutliche Anregung [1]	leichte Anregung [2]	kein Einfluss [3]	leichte Dämpfung [4]	deutliche Dämpfung [5]								
Technische Faktoren	<input type="text"/>	<input type="text"/>	<input type="text"/>	<input type="text"/>	<input type="text"/>								
<p>Herbst 1991 - 2001</p> <p>Einflüsse auf die Investitionstätigkeit 19WW*/19VV** Unsere Investitionstätigkeit in den alten Bundesländern wurde bzw. wird 19WW*/19VV** durch folgende Faktoren in positiver/negativer Richtung beeinflusst</p> <p style="text-align: center;">19VV**</p> <table border="1"> <thead> <tr> <th>Einflussfaktoren</th> <th>deutliche Anregung [1]</th> <th>leichte Anregung [2]</th> <th>kein Einfluss [3]</th> <th>leichte Dämpfung [4]</th> <th>deutliche Dämpfung [5]</th> </tr> </thead> <tbody> <tr> <td>Technische Faktoren</td> <td><input type="text"/></td> <td><input type="text"/></td> <td><input type="text"/></td> <td><input type="text"/></td> <td><input type="text"/></td> </tr> </tbody> </table>	Einflussfaktoren	deutliche Anregung [1]	leichte Anregung [2]	kein Einfluss [3]	leichte Dämpfung [4]	deutliche Dämpfung [5]	Technische Faktoren	<input type="text"/>	<input type="text"/>	<input type="text"/>	<input type="text"/>	<input type="text"/>	
Einflussfaktoren	deutliche Anregung [1]	leichte Anregung [2]	kein Einfluss [3]	leichte Dämpfung [4]	deutliche Dämpfung [5]								
Technische Faktoren	<input type="text"/>	<input type="text"/>	<input type="text"/>	<input type="text"/>	<input type="text"/>								

<p>Herbst 2002 - 2003, 2006, 2008, 2010, 2012</p> <p>Einflüsse auf die Investitionstätigkeit 19WW*/19VV** Unsere Investitionstätigkeit wurde bzw. wird 19WW*/19VV** durch folgende Faktoren in positiver/negativer Richtung beeinflusst</p> <p style="text-align: center;">19VV**</p> <table border="1"> <thead> <tr> <th>Einflussfaktoren</th> <th>deutliche Anregung [1]</th> <th>leichte Anregung [2]</th> <th>kein Einfluss [3]</th> <th>leichte Dämpfung [4]</th> <th>deutliche Dämpfung [5]</th> </tr> </thead> <tbody> <tr> <td>Technische Möglichkeiten</td> <td><input type="text"/></td> <td><input type="text"/></td> <td><input type="text"/></td> <td><input type="text"/></td> <td><input type="text"/></td> </tr> </tbody> </table>	Einflussfaktoren	deutliche Anregung [1]	leichte Anregung [2]	kein Einfluss [3]	leichte Dämpfung [4]	deutliche Dämpfung [5]	Technische Möglichkeiten	<input type="text"/>	<input type="text"/>	<input type="text"/>	<input type="text"/>	<input type="text"/>	<p>OST</p>
Einflussfaktoren	deutliche Anregung [1]	leichte Anregung [2]	kein Einfluss [3]	leichte Dämpfung [4]	deutliche Dämpfung [5]								
Technische Möglichkeiten	<input type="text"/>	<input type="text"/>	<input type="text"/>	<input type="text"/>	<input type="text"/>								

Zeitverlauf der Variable




Nr.	Name	Label	Erhebungszeitraum	Erhebungsrhythmus
3.7.13)	efak_eigen_lj	influence of ownership structure last year	Ost - Herbst 1992 bis Frühjahr 2005	unregelmäßig

Wortlaut der Frage

Herbst 1992, 1993 Einflüsse auf die Investitionstätigkeit Unsere Investitionstätigkeit wurde 19XX* bzw. wird durch folgende Faktoren in positiver/negativer Richtung beeinflusst (bitte jeden Einflussfaktor für beide Zeiträume** bewerten) <div style="text-align: center;">Bewertung der Situation im Jahr 19XX*</div> <table style="width: 100%; border-collapse: collapse;"> <tr> <td style="width: 20%;">Einflussfaktoren</td> <td style="width: 20%;">deutliche Anregung [1]</td> <td style="width: 20%;">leichte Anregung [2]</td> <td style="width: 20%;">kein Einfluss [3]</td> <td style="width: 20%;">leichte Dämpfung [4]</td> <td style="width: 20%;">deutliche Dämpfung [5]</td> </tr> <tr> <td>Eigentumsverhältnisse</td> <td style="text-align: center;"><input type="text"/></td> <td style="text-align: center;"><input type="text"/></td> <td style="text-align: center;"><input type="text"/></td> <td style="text-align: center;"><input type="text"/></td> <td style="text-align: center;"><input type="text"/></td> </tr> </table>	Einflussfaktoren	deutliche Anregung [1]	leichte Anregung [2]	kein Einfluss [3]	leichte Dämpfung [4]	deutliche Dämpfung [5]	Eigentumsverhältnisse	<input type="text"/>	<input type="text"/>	<input type="text"/>	<input type="text"/>	<input type="text"/>	OST Beschreibung der Variable Einfluss der Eigentumsverhältnisse letztes Jahr **"19XX" bedeutet das letzte Jahr Beispiel: Wurde die Frage 1994 gestellt, bedeutet "19XX"="1993". ** siehe 3.7.14) efak_eigen_dj
Einflussfaktoren	deutliche Anregung [1]	leichte Anregung [2]	kein Einfluss [3]	leichte Dämpfung [4]	deutliche Dämpfung [5]								
Eigentumsverhältnisse	<input type="text"/>	<input type="text"/>	<input type="text"/>	<input type="text"/>	<input type="text"/>								
Frühjahr 1993 - 1996, 1998 - 2001, 2005 Einflüsse auf die Investitionstätigkeit Unsere Investitionstätigkeit wurde 19XX* bzw. wird durch folgende Faktoren in positiver/negativer Richtung beeinflusst (bitte jeden Einflussfaktor für beide Zeiträume** bewerten) <div style="text-align: center;">Bewertung der Situation im Jahr 19XX*</div> <table style="width: 100%; border-collapse: collapse;"> <tr> <td style="width: 20%;">Einflussfaktoren</td> <td style="width: 20%;">deutliche Anregung [1]</td> <td style="width: 20%;">leichte Anregung [2]</td> <td style="width: 20%;">kein Einfluss [3]</td> <td style="width: 20%;">leichte Dämpfung [4]</td> <td style="width: 20%;">deutliche Dämpfung [5]</td> </tr> <tr> <td>Eigentumsverhältnisse</td> <td style="text-align: center;"><input type="text"/></td> <td style="text-align: center;"><input type="text"/></td> <td style="text-align: center;"><input type="text"/></td> <td style="text-align: center;"><input type="text"/></td> <td style="text-align: center;"><input type="text"/></td> </tr> </table>	Einflussfaktoren	deutliche Anregung [1]	leichte Anregung [2]	kein Einfluss [3]	leichte Dämpfung [4]	deutliche Dämpfung [5]	Eigentumsverhältnisse	<input type="text"/>	<input type="text"/>	<input type="text"/>	<input type="text"/>	<input type="text"/>	
Einflussfaktoren	deutliche Anregung [1]	leichte Anregung [2]	kein Einfluss [3]	leichte Dämpfung [4]	deutliche Dämpfung [5]								
Eigentumsverhältnisse	<input type="text"/>	<input type="text"/>	<input type="text"/>	<input type="text"/>	<input type="text"/>								

Zeitverlauf der Variable



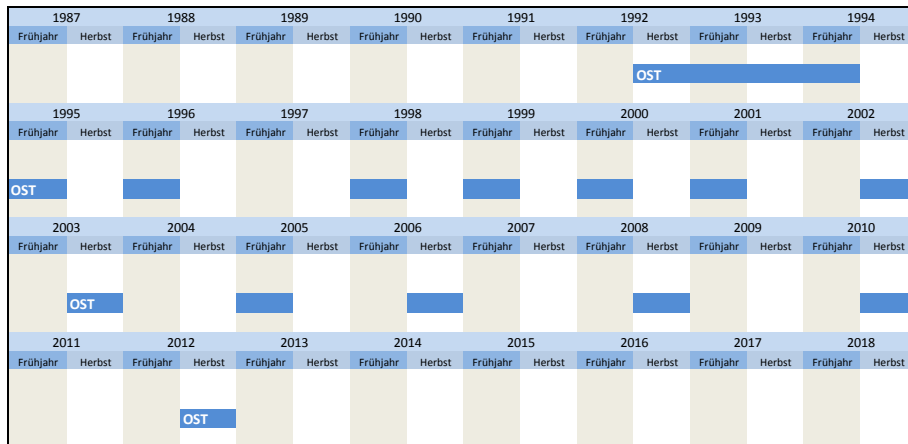
Nr.	Name	Label	Erhebungszeitraum	Erhebungsrhythmus
3.7.14)	efak_eigen_dj	influence of ownership structure this year	OST - ab Herbst 1992	unregelmäßig

Wortlaut der Frage

Herbst 1992, 1993 Einflüsse auf die Investitionstätigkeit Unsere Investitionstätigkeit wurde 19XX* bzw. wird durch folgende Faktoren in positiver/negativer Richtung beeinflusst (bitte jeden Einflussfaktor für beide Zeiträume** bewerten) <div style="text-align: center;">Bewertung der aktuellen Situation</div> <table style="width: 100%; border-collapse: collapse;"> <tr> <td style="width: 20%;">Einflussfaktoren</td> <td style="width: 20%;">deutliche Anregung [1]</td> <td style="width: 20%;">leichte Anregung [2]</td> <td style="width: 20%;">kein Einfluss [3]</td> <td style="width: 20%;">leichte Dämpfung [4]</td> <td style="width: 20%;">deutliche Dämpfung [5]</td> </tr> <tr> <td>Eigentumsverhältnisse</td> <td style="text-align: center;"><input type="text"/></td> <td style="text-align: center;"><input type="text"/></td> <td style="text-align: center;"><input type="text"/></td> <td style="text-align: center;"><input type="text"/></td> <td style="text-align: center;"><input type="text"/></td> </tr> </table>	Einflussfaktoren	deutliche Anregung [1]	leichte Anregung [2]	kein Einfluss [3]	leichte Dämpfung [4]	deutliche Dämpfung [5]	Eigentumsverhältnisse	<input type="text"/>	<input type="text"/>	<input type="text"/>	<input type="text"/>	<input type="text"/>	OST Beschreibung der Variable Einfluss der Eigentumsverhältnisse dieses Jahr **"19XX" bedeutet das letzte Jahr Beispiel: Wurde die Frage 1994 gestellt, bedeutet "19XX"="1993". ** siehe 3.7.13) efak_eigen_lj ****"19WW" bedeutet das aktuelle Jahr Beispiel: Wurde die Frage 1998 gestellt, bedeutet "19WW"="1998". *****"19VV" bedeutet das nächste Jahr Beispiel: Wurde die Frage 1998 gestellt, bedeutet "19VV"="1999".
Einflussfaktoren	deutliche Anregung [1]	leichte Anregung [2]	kein Einfluss [3]	leichte Dämpfung [4]	deutliche Dämpfung [5]								
Eigentumsverhältnisse	<input type="text"/>	<input type="text"/>	<input type="text"/>	<input type="text"/>	<input type="text"/>								
Frühjahr 1993 - 1996, 1998 - 2001, 2005 Einflüsse auf die Investitionstätigkeit Unsere Investitionstätigkeit wurde 19XX* bzw. wird durch folgende Faktoren in positiver/negativer Richtung beeinflusst (bitte jeden Einflussfaktor für beide Zeiträume** bewerten) <div style="text-align: center;">Bewertung der aktuellen Situation</div> <table style="width: 100%; border-collapse: collapse;"> <tr> <td style="width: 20%;">Einflussfaktoren</td> <td style="width: 20%;">deutliche Anregung [1]</td> <td style="width: 20%;">leichte Anregung [2]</td> <td style="width: 20%;">kein Einfluss [3]</td> <td style="width: 20%;">leichte Dämpfung [4]</td> <td style="width: 20%;">deutliche Dämpfung [5]</td> </tr> <tr> <td>Eigentumsverhältnisse</td> <td style="text-align: center;"><input type="text"/></td> <td style="text-align: center;"><input type="text"/></td> <td style="text-align: center;"><input type="text"/></td> <td style="text-align: center;"><input type="text"/></td> <td style="text-align: center;"><input type="text"/></td> </tr> </table>	Einflussfaktoren	deutliche Anregung [1]	leichte Anregung [2]	kein Einfluss [3]	leichte Dämpfung [4]	deutliche Dämpfung [5]	Eigentumsverhältnisse	<input type="text"/>	<input type="text"/>	<input type="text"/>	<input type="text"/>	<input type="text"/>	
Einflussfaktoren	deutliche Anregung [1]	leichte Anregung [2]	kein Einfluss [3]	leichte Dämpfung [4]	deutliche Dämpfung [5]								
Eigentumsverhältnisse	<input type="text"/>	<input type="text"/>	<input type="text"/>	<input type="text"/>	<input type="text"/>								
Herbst 2002 - 2003, 2006, 2008, 2010, 2012 Einflüsse auf die Investitionstätigkeit 19WW***/19VV**** Unsere Investitionstätigkeit wurde bzw. wird 19WW***/19VV**** durch folgende Faktoren in positiver/negativer Richtung beeinflusst <div style="text-align: center;">19WW**</div>													

Einflussfaktoren	deutliche Anregung [1]	leichte Anregung [2]	kein Einfluss [3]	leichte Dämpfung [4]	deutliche Dämpfung [5]
Eigentumsverhältnisse	<input type="checkbox"/>	<input type="checkbox"/>	<input type="checkbox"/>	<input type="checkbox"/>	<input type="checkbox"/>

Zeitverlauf der Variable




Nr.	Name	Label	Erhebungszeitraum	Erhebungsrhythmus
-----	------	-------	-------------------	-------------------

3.7.15) **efak_eigen_nj** influence of ownership structure next year Ost - ab Herbst 2002 unregelmäßig

Wortlaut der Frage

<p>Herbst 2002 - 2003, 2006, 2008, 2010, 2012</p> <p>Einflüsse auf die Investitionstätigkeit 19WW*/19VV** Unsere Investitionstätigkeit wurde bzw. wird 19WW*/19VV** durch folgende Faktoren in positiver/negativer Richtung beeinflusst</p> <p style="text-align: center;">19VV**</p> <table border="1"> <tr> <td>Einflussfaktoren</td> <td>deutliche Anregung [1]</td> <td>leichte Anregung [2]</td> <td>kein Einfluss [3]</td> <td>leichte Dämpfung [4]</td> <td>deutliche Dämpfung [5]</td> </tr> <tr> <td>Eigentumsverhältnisse</td> <td><input type="checkbox"/></td> <td><input type="checkbox"/></td> <td><input type="checkbox"/></td> <td><input type="checkbox"/></td> <td><input type="checkbox"/></td> </tr> </table>	Einflussfaktoren	deutliche Anregung [1]	leichte Anregung [2]	kein Einfluss [3]	leichte Dämpfung [4]	deutliche Dämpfung [5]	Eigentumsverhältnisse	<input type="checkbox"/>	<input type="checkbox"/>	<input type="checkbox"/>	<input type="checkbox"/>	<input type="checkbox"/>	OST	<p>Beschreibung der Variable</p> <p>Einfluss der Eigentumsverhältnisse nächstes Jahr</p> <p>**"19WW" bedeutet das aktuelle Jahr Beispiel: Wurde die Frage 1998 gestellt, bedeutet "19WW"="1998".</p> <p>***19VV" bedeutet das nächste Jahr Beispiel: Wurde die Frage 1998 gestellt, bedeutet "19VV"="1999".</p>
Einflussfaktoren	deutliche Anregung [1]	leichte Anregung [2]	kein Einfluss [3]	leichte Dämpfung [4]	deutliche Dämpfung [5]									
Eigentumsverhältnisse	<input type="checkbox"/>	<input type="checkbox"/>	<input type="checkbox"/>	<input type="checkbox"/>	<input type="checkbox"/>									

Zeitverlauf der Variable



Nr.	Name	Label	Erhebungszeitraum	Erhebungsrhythmus
-----	------	-------	-------------------	-------------------

3.7.16) **efak_admabw_lj** influence of administrative handling last year Ost - Herbst 1992 bis Frühjahr 2005 unregelmäßig

Wortlaut der Frage

<p>Herbst 1992, 1993</p> <p>Einflüsse auf die Investitionstätigkeit Unsere Investitionstätigkeit wurde 19XX* bzw. wird durch folgende Faktoren in positiver/negativer Richtung beeinflusst (bitte jeden Einflussfaktor für beide Zeiträume** bewerten)</p> <p style="text-align: center;">Bewertung der Situation im Jahr 19XX*</p> <table border="1"> <tr> <td>Einflussfaktoren</td> <td>deutliche Anregung [1]</td> <td>leichte Anregung [2]</td> <td>kein Einfluss [3]</td> <td>leichte Dämpfung [4]</td> <td>deutliche Dämpfung [5]</td> </tr> <tr> <td>Administrative</td> <td><input type="checkbox"/></td> <td><input type="checkbox"/></td> <td><input type="checkbox"/></td> <td><input type="checkbox"/></td> <td><input type="checkbox"/></td> </tr> </table>	Einflussfaktoren	deutliche Anregung [1]	leichte Anregung [2]	kein Einfluss [3]	leichte Dämpfung [4]	deutliche Dämpfung [5]	Administrative	<input type="checkbox"/>	<input type="checkbox"/>	<input type="checkbox"/>	<input type="checkbox"/>	<input type="checkbox"/>	OST	<p>Beschreibung der Variable</p> <p>Einfluss der administrativen Entwicklung letztes Jahr</p> <p>**"19XX" bedeutet das letzte Jahr Beispiel: Wurde die Frage 1994 gestellt, bedeutet "19XX"="1993".</p> <p>** siehe 3.7.17) efak_admabw_dj</p>
Einflussfaktoren	deutliche Anregung [1]	leichte Anregung [2]	kein Einfluss [3]	leichte Dämpfung [4]	deutliche Dämpfung [5]									
Administrative	<input type="checkbox"/>	<input type="checkbox"/>	<input type="checkbox"/>	<input type="checkbox"/>	<input type="checkbox"/>									

Abwicklung

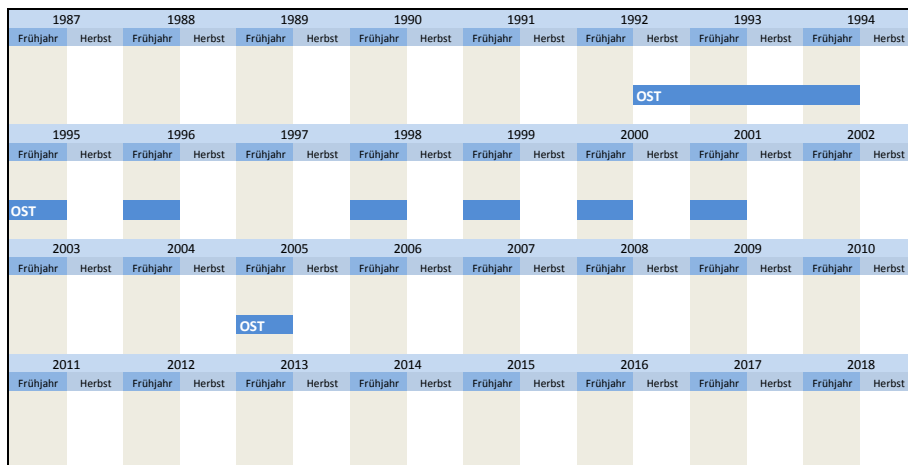
Frühjahr
1993 - 1996, 1998 - 2001, 2005

Einflüsse auf die Investitionstätigkeit
Unsere Investitionstätigkeit wurde 19XX* bzw. wird durch folgende Faktoren in positiver/negativer Richtung beeinflusst (bitte jeden Einflussfaktor für beide Zeiträume** bewerten)

Bewertung der Situation im Jahr 19XX*

Einflussfaktoren	deutliche Anregung [1]	leichte Anregung [2]	kein Einfluss [3]	leichte Dämpfung [4]	deutliche Dämpfung [5]
Administrative Abwicklung	<input type="text"/>	<input type="text"/>	<input type="text"/>	<input type="text"/>	<input type="text"/>

Zeitverlauf der Variable

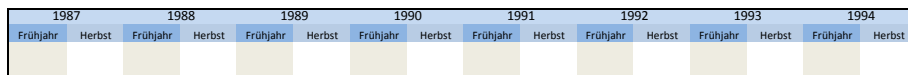


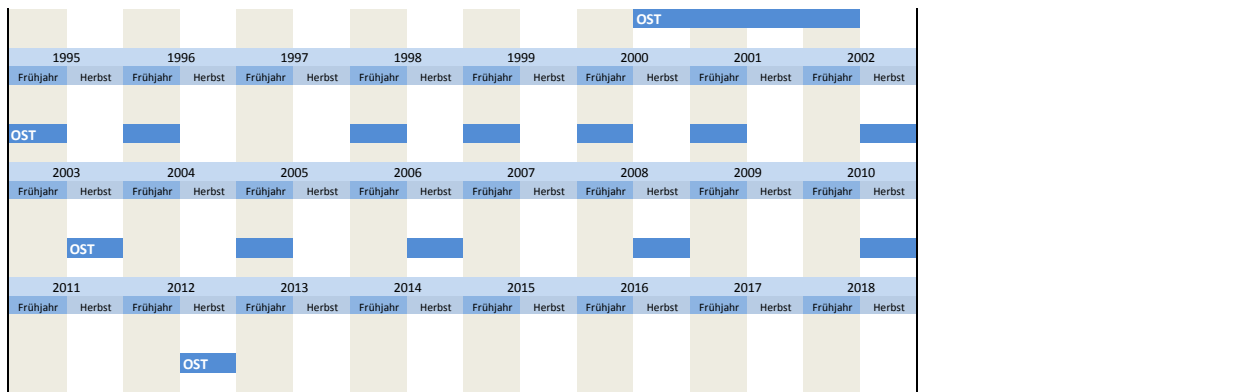
Nr.	Name	Label	Erhebungszeitraum	Erhebungsrhythmus
3.7.17)	efak_admabw_dj	influence of administrative handling this year	Ost - ab Herbst 1992	unregelmäßig

Wortlaut der Frage

<p>Herbst 1992, 1993</p> <p>Einflüsse auf die Investitionstätigkeit Unsere Investitionstätigkeit wurde 19XX* bzw. wird durch folgende Faktoren in positiver/negativer Richtung beeinflusst (bitte jeden Einflussfaktor für beide Zeiträume** bewerten)</p> <p>Bewertung der aktuellen Situation</p> <table border="1"> <tr> <td>Einflussfaktoren</td> <td>deutliche Anregung [1]</td> <td>leichte Anregung [2]</td> <td>kein Einfluss [3]</td> <td>leichte Dämpfung [4]</td> <td>deutliche Dämpfung [5]</td> </tr> <tr> <td>Administrative Abwicklung</td> <td><input type="text"/></td> <td><input type="text"/></td> <td><input type="text"/></td> <td><input type="text"/></td> <td><input type="text"/></td> </tr> </table>	Einflussfaktoren	deutliche Anregung [1]	leichte Anregung [2]	kein Einfluss [3]	leichte Dämpfung [4]	deutliche Dämpfung [5]	Administrative Abwicklung	<input type="text"/>	<input type="text"/>	<input type="text"/>	<input type="text"/>	<input type="text"/>	<p>OST</p> <p>Beschreibung der Variable</p> <p>Einfluss der administrativen Entwicklung dieses Jahr</p> <p>**"19XX" bedeutet das letzte Jahr Beispiel: Wurde die Frage 1994 gestellt, bedeutet "19XX"="1993".</p> <p>** siehe 3.7.18) efak_admabw_lj</p> <p>***"19WW" bedeutet das aktuelle Jahr Beispiel: Wurde die Frage 1998 gestellt, bedeutet "19WW"="1998".</p> <p>****"19VV" bedeutet das nächste Jahr Beispiel: Wurde die Frage 1998 gestellt, bedeutet "19VV"="1999".</p>
Einflussfaktoren	deutliche Anregung [1]	leichte Anregung [2]	kein Einfluss [3]	leichte Dämpfung [4]	deutliche Dämpfung [5]								
Administrative Abwicklung	<input type="text"/>	<input type="text"/>	<input type="text"/>	<input type="text"/>	<input type="text"/>								
<p>Frühjahr 1993 - 1996, 1998 - 2001, 2005</p> <p>Einflüsse auf die Investitionstätigkeit Unsere Investitionstätigkeit wurde 19XX* bzw. wird durch folgende Faktoren in positiver/negativer Richtung beeinflusst (bitte jeden Einflussfaktor für beide Zeiträume** bewerten)</p> <p>Bewertung der aktuellen Situation</p> <table border="1"> <tr> <td>Einflussfaktoren</td> <td>deutliche Anregung [1]</td> <td>leichte Anregung [2]</td> <td>kein Einfluss [3]</td> <td>leichte Dämpfung [4]</td> <td>deutliche Dämpfung [5]</td> </tr> <tr> <td>Administrative Abwicklung</td> <td><input type="text"/></td> <td><input type="text"/></td> <td><input type="text"/></td> <td><input type="text"/></td> <td><input type="text"/></td> </tr> </table>	Einflussfaktoren	deutliche Anregung [1]	leichte Anregung [2]	kein Einfluss [3]	leichte Dämpfung [4]	deutliche Dämpfung [5]	Administrative Abwicklung	<input type="text"/>	<input type="text"/>	<input type="text"/>	<input type="text"/>	<input type="text"/>	
Einflussfaktoren	deutliche Anregung [1]	leichte Anregung [2]	kein Einfluss [3]	leichte Dämpfung [4]	deutliche Dämpfung [5]								
Administrative Abwicklung	<input type="text"/>	<input type="text"/>	<input type="text"/>	<input type="text"/>	<input type="text"/>								
<p>Herbst 2002 - 2003, 2006, 2008, 2010, 2012</p> <p>Einflüsse auf die Investitionstätigkeit 19WW***/19VV**** Unsere Investitionstätigkeit wurde bzw. wird 19WW***/19VV**** durch folgende Faktoren in positiver/negativer Richtung beeinflusst</p> <p>19WW***</p> <table border="1"> <tr> <td>Einflussfaktoren</td> <td>deutliche Anregung [1]</td> <td>leichte Anregung [2]</td> <td>kein Einfluss [3]</td> <td>leichte Dämpfung [4]</td> <td>deutliche Dämpfung [5]</td> </tr> <tr> <td>Administrative Abwicklung</td> <td><input type="text"/></td> <td><input type="text"/></td> <td><input type="text"/></td> <td><input type="text"/></td> <td><input type="text"/></td> </tr> </table>	Einflussfaktoren	deutliche Anregung [1]	leichte Anregung [2]	kein Einfluss [3]	leichte Dämpfung [4]	deutliche Dämpfung [5]	Administrative Abwicklung	<input type="text"/>	<input type="text"/>	<input type="text"/>	<input type="text"/>	<input type="text"/>	
Einflussfaktoren	deutliche Anregung [1]	leichte Anregung [2]	kein Einfluss [3]	leichte Dämpfung [4]	deutliche Dämpfung [5]								
Administrative Abwicklung	<input type="text"/>	<input type="text"/>	<input type="text"/>	<input type="text"/>	<input type="text"/>								

Zeitverlauf der Variable






Nr.	Name	Label	Erhebungszeitraum	Erhebungsrhythmus
3.7.18)	efak_admabw_nj	influence of administrative handling next year	Ost - ab Herbst 2002	unregelmäßig

Wortlaut der Frage

<p>Herbst 2002, 2003 - 2006, 2008, 2010, 2012</p> <p>Einflüsse auf die Investitionstätigkeit 19WW*/19VV** Unsere Investitionstätigkeit wurde bzw. wird 19WW*/19VV** durch folgende Faktoren in positiver/negativer Richtung beeinflusst</p> <p style="text-align: center;">19VV**</p> <table border="0" style="width: 100%;"> <tr> <td style="text-align: center;">Einflussfaktoren</td> <td style="text-align: center;">deutliche Anregung [1]</td> <td style="text-align: center;">leichte Anregung [2]</td> <td style="text-align: center;">kein Einfluss [3]</td> <td style="text-align: center;">leichte Dämpfung [4]</td> <td style="text-align: center;">deutliche Dämpfung [5]</td> </tr> <tr> <td style="text-align: center;">Administrative Abwicklung</td> <td style="text-align: center;"><input type="text"/></td> <td style="text-align: center;"><input type="text"/></td> <td style="text-align: center;"><input type="text"/></td> <td style="text-align: center;"><input type="text"/></td> <td style="text-align: center;"><input type="text"/></td> </tr> </table>	Einflussfaktoren	deutliche Anregung [1]	leichte Anregung [2]	kein Einfluss [3]	leichte Dämpfung [4]	deutliche Dämpfung [5]	Administrative Abwicklung	<input type="text"/>	<input type="text"/>	<input type="text"/>	<input type="text"/>	<input type="text"/>	OST	<p>Beschreibung der Variable</p> <p>Einfluss der administrativen Entwicklung nächstes Jahr</p> <p>***19WW* bedeutet das aktuelle Jahr Beispiel: Wurde die Frage 1998 gestellt, bedeutet "19WW"="1998".</p> <p>***19VV* bedeutet das nächste Jahr Beispiel: Wurde die Frage 1998 gestellt, bedeutet "19VV"="1999".</p>
Einflussfaktoren	deutliche Anregung [1]	leichte Anregung [2]	kein Einfluss [3]	leichte Dämpfung [4]	deutliche Dämpfung [5]									
Administrative Abwicklung	<input type="text"/>	<input type="text"/>	<input type="text"/>	<input type="text"/>	<input type="text"/>									

Zeitverlauf der Variable




Nr.	Name	Label	Erhebungszeitraum	Erhebungsrhythmus
3.7.19)	efak_andere_lj	influence of other factors last year	Ost - Herbst 1992 bis Frühjahr 2005	unregelmäßig

Wortlaut der Frage

<p>Herbst 1992, 1993</p> <p>Einflüsse auf die Investitionstätigkeit Unsere Investitionstätigkeit wurde 19XX* bzw. wird durch folgende Faktoren in positiver/negativer Richtung beeinflusst (bitte jeden Einflussfaktor für beide Zeiträume** bewerten)</p> <p style="text-align: center;">Bewertung der Situation im Jahr 19XX*</p> <table border="0" style="width: 100%;"> <tr> <td style="text-align: center;">Einflussfaktoren</td> <td style="text-align: center;">deutliche Anregung [1]</td> <td style="text-align: center;">leichte Anregung [2]</td> <td style="text-align: center;">kein Einfluss [3]</td> <td style="text-align: center;">leichte Dämpfung [4]</td> <td style="text-align: center;">deutliche Dämpfung [5]</td> </tr> <tr> <td style="text-align: center;">Andere Faktoren</td> <td style="text-align: center;"><input type="text"/></td> <td style="text-align: center;"><input type="text"/></td> <td style="text-align: center;"><input type="text"/></td> <td style="text-align: center;"><input type="text"/></td> <td style="text-align: center;"><input type="text"/></td> </tr> </table> <p>Frühjahr 1993 - 1996, 1998 - 2001, 2005</p> <p>Einflüsse auf die Investitionstätigkeit Unsere Investitionstätigkeit wurde 19XX* bzw. wird durch folgende Faktoren in positiver/negativer Richtung beeinflusst (bitte jeden Einflussfaktor für beide Zeiträume** bewerten)</p> <p style="text-align: center;">Bewertung der Situation im Jahr 19XX*</p> <table border="0" style="width: 100%;"> <tr> <td style="text-align: center;">Einflussfaktoren</td> <td style="text-align: center;">deutliche</td> <td style="text-align: center;">leichte</td> <td style="text-align: center;">kein</td> <td style="text-align: center;">leichte</td> <td style="text-align: center;">deutliche</td> </tr> </table>	Einflussfaktoren	deutliche Anregung [1]	leichte Anregung [2]	kein Einfluss [3]	leichte Dämpfung [4]	deutliche Dämpfung [5]	Andere Faktoren	<input type="text"/>	<input type="text"/>	<input type="text"/>	<input type="text"/>	<input type="text"/>	Einflussfaktoren	deutliche	leichte	kein	leichte	deutliche	OST	<p>Beschreibung der Variable</p> <p>Einfluss anderer Faktoren letztes Jahr</p> <p>***19XX* bedeutet das letzte Jahr Beispiel: Wurde die Frage 1994 gestellt, bedeutet "19XX"="1993".</p> <p>** siehe 3.7.20) efak_andere_dj</p>
Einflussfaktoren	deutliche Anregung [1]	leichte Anregung [2]	kein Einfluss [3]	leichte Dämpfung [4]	deutliche Dämpfung [5]															
Andere Faktoren	<input type="text"/>	<input type="text"/>	<input type="text"/>	<input type="text"/>	<input type="text"/>															
Einflussfaktoren	deutliche	leichte	kein	leichte	deutliche															

Andere Faktoren	Anregung [1]	Anregung [2]	Einfluss [3]	Dämpfung [4]	Dämpfung [5]
	<input type="text"/>	<input type="text"/>	<input type="text"/>	<input type="text"/>	<input type="text"/>

Zeitverlauf der Variable



Nr.	Name	Label	Erhebungszeitraum	Erhebungsrhythmus
-----	------	-------	-------------------	-------------------

3.7.20)	efak_andere_dj	influence of other factors this year	West - ab Herbst 1989 Ost - ab Herbst 1992	jährlich unregelmäßig
---------	----------------	--------------------------------------	---	--------------------------

Wortlaut der Frage

<p>Herbst 1989 - 1990</p> <p>Einflüsse auf die Investitionstätigkeit 19WW*/19VV** Unsere Investitionstätigkeit wurde bzw. wird 19WW*/19VV** durch folgende Faktoren in postivier/negativer Richtung beeinflusst</p> <p>Richtung der Investitionsbeeinflussung</p> <table border="1"> <tr> <td></td> <td colspan="5" style="text-align: center;">19WW*</td> </tr> <tr> <td>Einflussfaktoren</td> <td>deutliche Anregung [1]</td> <td>leichte Anregung [2]</td> <td>kein Einfluss [3]</td> <td>leichte Dämpfung [4]</td> <td>deutliche Dämpfung [5]</td> </tr> <tr> <td>Andere Faktoren</td> <td><input type="text"/></td> <td><input type="text"/></td> <td><input type="text"/></td> <td><input type="text"/></td> <td><input type="text"/></td> </tr> </table> <p>Herbst seit 1991</p> <p>Einflüsse auf die Investitionstätigkeit 19WW*/19VV** Unsere Investitionstätigkeit in den alten Bundesländern wurde bzw. wird 19WW*/19VV** durch folgende Faktoren in postivier/negativer Richtung beeinflusst</p> <table border="1"> <tr> <td></td> <td colspan="5" style="text-align: center;">19WW*</td> </tr> <tr> <td>Einflussfaktoren</td> <td>deutliche Anregung [1]</td> <td>leichte Anregung [2]</td> <td>kein Einfluss [3]</td> <td>leichte Dämpfung [4]</td> <td>deutliche Dämpfung [5]</td> </tr> <tr> <td>Andere Faktoren</td> <td><input type="text"/></td> <td><input type="text"/></td> <td><input type="text"/></td> <td><input type="text"/></td> <td><input type="text"/></td> </tr> </table>		19WW*					Einflussfaktoren	deutliche Anregung [1]	leichte Anregung [2]	kein Einfluss [3]	leichte Dämpfung [4]	deutliche Dämpfung [5]	Andere Faktoren	<input type="text"/>	<input type="text"/>	<input type="text"/>	<input type="text"/>	<input type="text"/>		19WW*					Einflussfaktoren	deutliche Anregung [1]	leichte Anregung [2]	kein Einfluss [3]	leichte Dämpfung [4]	deutliche Dämpfung [5]	Andere Faktoren	<input type="text"/>	<input type="text"/>	<input type="text"/>	<input type="text"/>	<input type="text"/>	<p>WEST Beschreibung der Variable</p> <p>Einfluss anderer Faktoren dieses Jahr</p> <p>***19WW* bedeutet das aktuelle Jahr Beispiel: Wurde die Frage 1998 gestellt, bedeutet "19WW"="1998".</p> <p>***19VV* bedeutet das nächste Jahr Beispiel: Wurde die Frage 1998 gestellt, bedeutet "19VV"="1999".</p> <p>****19XX* bedeutet das letzte Jahr Beispiel: Wurde die Frage 1994 gestellt, bedeutet "19XX"="1993".</p> <p>**** siehe 3.7.19) efak_andere_lj</p>
	19WW*																																				
Einflussfaktoren	deutliche Anregung [1]	leichte Anregung [2]	kein Einfluss [3]	leichte Dämpfung [4]	deutliche Dämpfung [5]																																
Andere Faktoren	<input type="text"/>	<input type="text"/>	<input type="text"/>	<input type="text"/>	<input type="text"/>																																
	19WW*																																				
Einflussfaktoren	deutliche Anregung [1]	leichte Anregung [2]	kein Einfluss [3]	leichte Dämpfung [4]	deutliche Dämpfung [5]																																
Andere Faktoren	<input type="text"/>	<input type="text"/>	<input type="text"/>	<input type="text"/>	<input type="text"/>																																
<p>Herbst 1992, 1993</p> <p>Einflüsse auf die Investitionstätigkeit Unsere Investitionstätigkeit wurde 19XX*** bzw. wird durch folgende Faktoren in postivier/negativer Richtung beeinflusst (bitte jeden Einflussfaktor für beide Zeiträume**** bewerten)</p> <p style="text-align: center;">Bewertung der aktuellen Situation</p> <table border="1"> <tr> <td>Einflussfaktoren</td> <td>deutliche Anregung [1]</td> <td>leichte Anregung [2]</td> <td>kein Einfluss [3]</td> <td>leichte Dämpfung [4]</td> <td>deutliche Dämpfung [5]</td> </tr> <tr> <td>Andere Faktoren</td> <td><input type="text"/></td> <td><input type="text"/></td> <td><input type="text"/></td> <td><input type="text"/></td> <td><input type="text"/></td> </tr> </table> <p>Frühjahr 1993 - 1996, 1998 - 2001, 2005</p> <p>Einflüsse auf die Investitionstätigkeit Unsere Investitionstätigkeit wurde 19XX*** bzw. wird durch folgende Faktoren in postivier/negativer Richtung beeinflusst (bitte jeden Einflussfaktor für beide Zeiträume**** bewerten)</p> <p style="text-align: center;">Bewertung der aktuellen Situation</p> <table border="1"> <tr> <td>Einflussfaktoren</td> <td>deutliche Anregung [1]</td> <td>leichte Anregung [2]</td> <td>kein Einfluss [3]</td> <td>leichte Dämpfung [4]</td> <td>deutliche Dämpfung [5]</td> </tr> <tr> <td>Andere Faktoren</td> <td><input type="text"/></td> <td><input type="text"/></td> <td><input type="text"/></td> <td><input type="text"/></td> <td><input type="text"/></td> </tr> </table> <p>Herbst 2002 - 2003, 2006, 2008, 2010, 2012</p> <p>Einflüsse auf die Investitionstätigkeit 19WW*/19VV**</p>	Einflussfaktoren	deutliche Anregung [1]	leichte Anregung [2]	kein Einfluss [3]	leichte Dämpfung [4]	deutliche Dämpfung [5]	Andere Faktoren	<input type="text"/>	<input type="text"/>	<input type="text"/>	<input type="text"/>	<input type="text"/>	Einflussfaktoren	deutliche Anregung [1]	leichte Anregung [2]	kein Einfluss [3]	leichte Dämpfung [4]	deutliche Dämpfung [5]	Andere Faktoren	<input type="text"/>	<input type="text"/>	<input type="text"/>	<input type="text"/>	<input type="text"/>	<p>OST</p>												
Einflussfaktoren	deutliche Anregung [1]	leichte Anregung [2]	kein Einfluss [3]	leichte Dämpfung [4]	deutliche Dämpfung [5]																																
Andere Faktoren	<input type="text"/>	<input type="text"/>	<input type="text"/>	<input type="text"/>	<input type="text"/>																																
Einflussfaktoren	deutliche Anregung [1]	leichte Anregung [2]	kein Einfluss [3]	leichte Dämpfung [4]	deutliche Dämpfung [5]																																
Andere Faktoren	<input type="text"/>	<input type="text"/>	<input type="text"/>	<input type="text"/>	<input type="text"/>																																

Unsere Investitionstätigkeit wurde bzw. wird 19WW*/19VV** durch folgende Faktoren in postivier/negativer Richtung beeinflusst

19WW*

Einflussfaktoren	deutliche Anregung [1]	leichte Anregung [2]	kein Einfluss [3]	leichte Dämpfung [4]	deutliche Dämpfung [5]
Andere Faktoren	<input type="text"/>	<input type="text"/>	<input type="text"/>	<input type="text"/>	<input type="text"/>

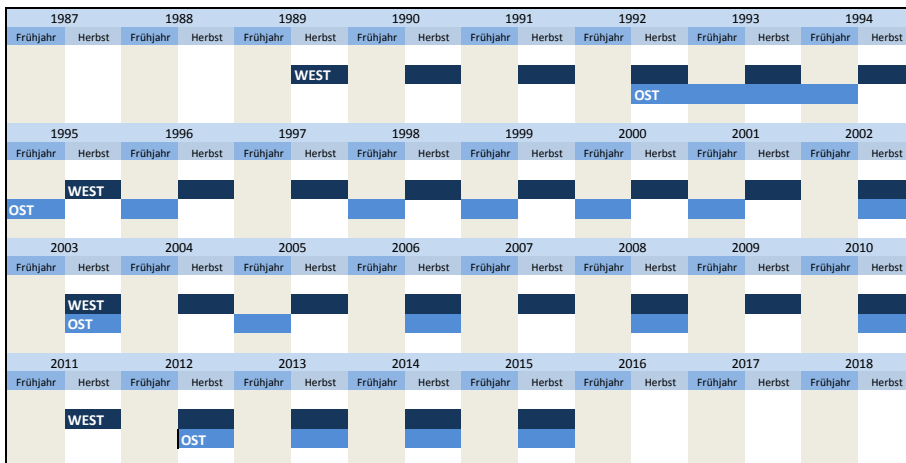
Herbst
2014

Einflüsse auf die Investitionstätigkeit 20WW*/20VV**
Unsere Investitionstätigkeit im Inland wurde bzw. wird 20WW*/20VV** durch folgende Faktoren in postivier/negativer Richtung beeinflusst

20WW*

Einflussfaktoren	deutliche Anregung [1]	leichte Anregung [2]	kein Einfluss [3]	leichte Dämpfung [4]	deutliche Dämpfung [5]
Andere Faktoren	<input type="text"/>	<input type="text"/>	<input type="text"/>	<input type="text"/>	<input type="text"/>

Zeitverlauf der Variable



Nr.	Name	Label	Erhebungszeitraum	Erhebungsrhythmus
3.7.21)	efak_andere_nj	influence of other factors next year	West - ab Herbst 1989 Ost - ab Herbst 2002	jährlich unregelmäßig

Wortlaut der Frage

Herbst
1989 - 1990

Einflüsse auf die Investitionstätigkeit 19WW*/19VV**
Unsere Investitionstätigkeit wurde bzw. wird 19WW*/19VV** durch folgende Faktoren in postivier/negativer Richtung beeinflusst

Richtung der Investitionsbeeinflussung

19VV**

Einflussfaktoren	deutliche Anregung [1]	leichte Anregung [2]	kein Einfluss [3]	leichte Dämpfung [4]	deutliche Dämpfung [5]
Andere Faktoren	<input type="text"/>	<input type="text"/>	<input type="text"/>	<input type="text"/>	<input type="text"/>

WEST Beschreibung der Variable

Einfluss anderer Faktoren nächstes Jahr

19WW bedeutet das aktuelle Jahr
Beispiel:
Wurde die Frage 1998 gestellt, bedeutet "19WW"="1998".

19VV bedeutet das nächste Jahr
Beispiel:
Wurde die Frage 1998 gestellt, bedeutet "19VV"="1999".

Herbst
2002, 2006, 2008, 2010, 2012

Einflüsse auf die Investitionstätigkeit 19WW*/19VV**
Unsere Investitionstätigkeit wurde bzw. wird 19WW*/19VV** durch folgende Faktoren in postivier/negativer Richtung beeinflusst

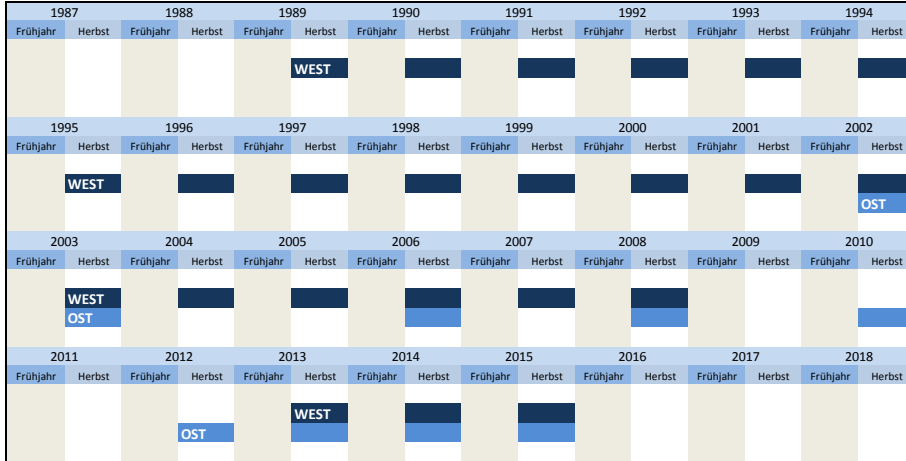
19VV**

Einflussfaktoren	deutliche Anregung [1]	leichte Anregung [2]	kein Einfluss [3]	leichte Dämpfung [4]	deutliche Dämpfung [5]
Andere Faktoren	<input type="text"/>	<input type="text"/>	<input type="text"/>	<input type="text"/>	<input type="text"/>

OST

Herbst 2014						WEST	OST
Einflüsse auf die Investitionstätigkeit 20WW*/20VV** Unsere Investitionstätigkeit im Inland wurde bzw. wird 20WW*/20VV** durch folgende Faktoren in positiver/negativer Richtung beeinflusst							
20VV*							
Einflussfaktoren	deutliche Anregung [1]	leichte Anregung [2]	kein Einfluss [3]	leichte Dämpfung [4]	deutliche Dämpfung [5]		
Andere Faktoren	<input type="text"/>	<input type="text"/>	<input type="text"/>	<input type="text"/>	<input type="text"/>		

Zeitverlauf der Variable




Nr.	Name	Label	Erhebungszeitraum	Erhebungsrhythmus
3.7.22)	efak_umwelt_lj	influence of environment protection requirements last year	Ost - Herbst 1992 bis Frühjahr 2005	unregelmäßig

Wortlaut der Frage

Herbst 1992, 1993						OST	Beschreibung der Variable Einfluss von Erfordernissen des Umweltschutzes letztes Jahr **"19XX" bedeutet das letzte Jahr Beispiel: Wurde die Frage 1994 gestellt, bedeutet "19XX"="1993". ** siehe 3.118) efak_umwelt_dj
Einflüsse auf die Investitionstätigkeit Unsere Investitionstätigkeit wurde 19XX* bzw. wird durch folgende Faktoren in positiver/negativer Richtung beeinflusst (bitte jeden Einflussfaktor für beide Zeiträume** bewerten)							
Bewertung der Situation im Jahr 19XX*							
Einflussfaktoren	deutliche Anregung [1]	leichte Anregung [2]	kein Einfluss [3]	leichte Dämpfung [4]	deutliche Dämpfung [5]		
Erfordernisse des Umweltschutzes	<input type="text"/>	<input type="text"/>	<input type="text"/>	<input type="text"/>	<input type="text"/>		
Frühjahr 1993 - 1996, 1998 - 2001, 2005							
Einflüsse auf die Investitionstätigkeit Unsere Investitionstätigkeit wurde 19XX* bzw. wird durch folgende Faktoren in positiver/negativer Richtung beeinflusst (bitte jeden Einflussfaktor für beide Zeiträume** bewerten)							
Bewertung der Situation im Jahr 19XX*							
Einflussfaktoren	deutliche Anregung [1]	leichte Anregung [2]	kein Einfluss [3]	leichte Dämpfung [4]	deutliche Dämpfung [5]		
Erfordernisse des Umweltschutzes	<input type="text"/>	<input type="text"/>	<input type="text"/>	<input type="text"/>	<input type="text"/>		

Zeitverlauf der Variable



Erfordernisse des Umweltschutzes	Anregung [1]	Anregung [2]	Einfluss [3]	Dämpfung [4]	Dämpfung [5]
	<input type="text"/>	<input type="text"/>	<input type="text"/>	<input type="text"/>	<input type="text"/>

***19VV" bedeutet das nächste Jahr
Beispiel:
 Wurde die Frage 1998 gestellt, bedeutet "19VV"="1999".

Zeitverlauf der Variable

1987	1988	1989	1990	1991	1992	1993	1994
Frühjahr	Herbst	Frühjahr	Herbst	Frühjahr	Herbst	Frühjahr	Herbst
1995	1996	1997	1998	1999	2000	2001	2002
Frühjahr	Herbst	Frühjahr	Herbst	Frühjahr	Herbst	Frühjahr	Herbst
2003	2004	2005	2006	2007	2008	2009	2010
Frühjahr	Herbst	Frühjahr	Herbst	Frühjahr	Herbst	Frühjahr	Herbst
2011	2012	2013	2014	2015	2016	2017	2018
Frühjahr	Herbst	Frühjahr	Herbst	Frühjahr	Herbst	Frühjahr	Herbst

Nr.	Name	Label	Erhebungszeitraum	Erhebungsrhythmus
3.7.25)	efak_invfoerd_lj	influence of investment stimulating measures last year	Ost - Herbst 1992 bis Frühjahr 2005	unregelmäßig

Wortlaut der Frage

Herbst
1992, 1993

Einflüsse auf die Investitionstätigkeit
 Unsere Investitionstätigkeit wurde 19XX* bzw. wird durch folgende Faktoren in positiver/negativer Richtung beeinflusst (bitte jeden Einflussfaktor für beide Zeiträume** bewerten)

Bewertung der Situation im Jahr 19XX*

Einflussfaktoren	deutliche Anregung [1]	leichte Anregung [2]	kein Einfluss [3]	leichte Dämpfung [4]	deutliche Dämpfung [5]
Investitionsfördermaßnahmen	<input type="text"/>	<input type="text"/>	<input type="text"/>	<input type="text"/>	<input type="text"/>

Frühjahr
1993 - 1996, 1998 - 2001, 2005

Einflüsse auf die Investitionstätigkeit
 Unsere Investitionstätigkeit wurde 19XX* bzw. wird durch folgende Faktoren in positiver/negativer Richtung beeinflusst (bitte jeden Einflussfaktor für beide Zeiträume** bewerten)

Bewertung der Situation im Jahr 19XX*

Einflussfaktoren	deutliche Anregung [1]	leichte Anregung [2]	kein Einfluss [3]	leichte Dämpfung [4]	deutliche Dämpfung [5]
Investitionsfördermaßnahmen	<input type="text"/>	<input type="text"/>	<input type="text"/>	<input type="text"/>	<input type="text"/>

Beschreibung der Variable

Einfluss von Investitionsfördermaßnahmen letztes Jahr

***19XX" bedeutet das letzte Jahr
Beispiel:
 Wurde die Frage 1994 gestellt, bedeutet "19XX"="1993".

** siehe 3.119) efak_invfoerd_dj

Zeitverlauf der Variable

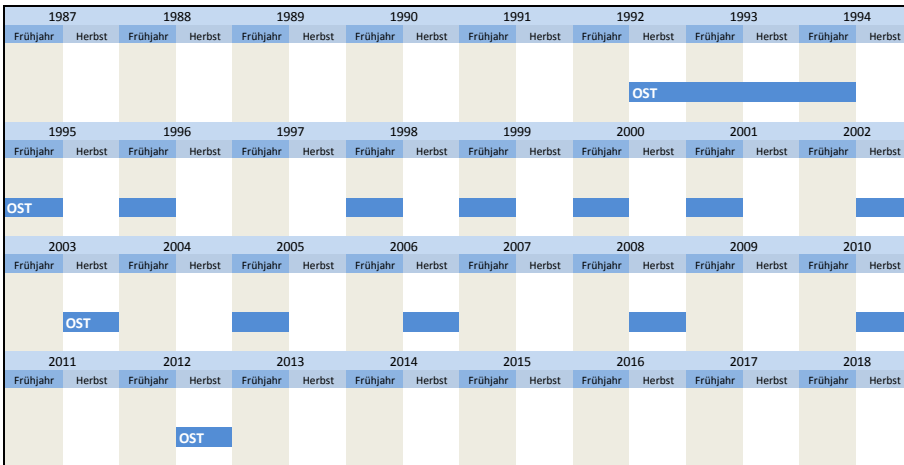
1987	1988	1989	1990	1991	1992	1993	1994
Frühjahr	Herbst	Frühjahr	Herbst	Frühjahr	Herbst	Frühjahr	Herbst
1995	1996	1997	1998	1999	2000	2001	2002
Frühjahr	Herbst	Frühjahr	Herbst	Frühjahr	Herbst	Frühjahr	Herbst
2003	2004	2005	2006	2007	2008	2009	2010
Frühjahr	Herbst	Frühjahr	Herbst	Frühjahr	Herbst	Frühjahr	Herbst
2011	2012	2013	2014	2015	2016	2017	2018
Frühjahr	Herbst	Frühjahr	Herbst	Frühjahr	Herbst	Frühjahr	Herbst

Nr.	Name	Label	Erhebungszeitraum	Erhebungsrhythmus
-----	------	-------	-------------------	-------------------

Wortlaut der Frage

<p>Herbst 1992, 1993</p> <p>Einflüsse auf die Investitionstätigkeit Unsere Investitionstätigkeit wurde 19XX* bzw. wird durch folgende Faktoren in positiver/negativer Richtung beeinflusst (bitte jeden Einflussfaktor für beide Zeiträume** bewerten)</p> <p style="text-align: center;">Bewertung der aktuellen Situation</p> <table border="1" style="width: 100%; text-align: center;"> <tr> <td>Einflussfaktoren</td> <td>deutliche Anregung [1]</td> <td>leichte Anregung [2]</td> <td>kein Einfluss [3]</td> <td>leichte Dämpfung [4]</td> <td>deutliche Dämpfung [5]</td> </tr> <tr> <td>Investitionsfördermaßnahmen</td> <td><input type="text"/></td> <td><input type="text"/></td> <td><input type="text"/></td> <td><input type="text"/></td> <td><input type="text"/></td> </tr> </table>	Einflussfaktoren	deutliche Anregung [1]	leichte Anregung [2]	kein Einfluss [3]	leichte Dämpfung [4]	deutliche Dämpfung [5]	Investitionsfördermaßnahmen	<input type="text"/>	<input type="text"/>	<input type="text"/>	<input type="text"/>	<input type="text"/>	<p>OST Beschreibung der Variable</p> <p>Einfluss von Investitionsfördermaßnahmen dieses Jahr</p> <p>***19XX** bedeutet das letzte Jahr Beispiel: Wurde die Frage 1994 gestellt, bedeutet "19XX"="1993".</p> <p>** siehe 3.110) efak_invoerd_lj</p> <p>****19WW** bedeutet das aktuelle Jahr Beispiel: Wurde die Frage 1998 gestellt, bedeutet "19WW"="1998".</p> <p>*****19VV** bedeutet das nächste Jahr Beispiel: Wurde die Frage 1998 gestellt, bedeutet "19VV"="1999".</p>
Einflussfaktoren	deutliche Anregung [1]	leichte Anregung [2]	kein Einfluss [3]	leichte Dämpfung [4]	deutliche Dämpfung [5]								
Investitionsfördermaßnahmen	<input type="text"/>	<input type="text"/>	<input type="text"/>	<input type="text"/>	<input type="text"/>								
<p>Frühjahr 1993 - 1996, 1998 - 2001, 2005</p> <p>Einflüsse auf die Investitionstätigkeit Unsere Investitionstätigkeit wurde 19XX* bzw. wird durch folgende Faktoren in positiver/negativer Richtung beeinflusst (bitte jeden Einflussfaktor für beide Zeiträume** bewerten)</p> <p style="text-align: center;">Bewertung der aktuellen Situation</p> <table border="1" style="width: 100%; text-align: center;"> <tr> <td>Einflussfaktoren</td> <td>deutliche Anregung [1]</td> <td>leichte Anregung [2]</td> <td>kein Einfluss [3]</td> <td>leichte Dämpfung [4]</td> <td>deutliche Dämpfung [5]</td> </tr> <tr> <td>Investitionsfördermaßnahmen</td> <td><input type="text"/></td> <td><input type="text"/></td> <td><input type="text"/></td> <td><input type="text"/></td> <td><input type="text"/></td> </tr> </table>	Einflussfaktoren	deutliche Anregung [1]	leichte Anregung [2]	kein Einfluss [3]	leichte Dämpfung [4]	deutliche Dämpfung [5]	Investitionsfördermaßnahmen	<input type="text"/>	<input type="text"/>	<input type="text"/>	<input type="text"/>	<input type="text"/>	
Einflussfaktoren	deutliche Anregung [1]	leichte Anregung [2]	kein Einfluss [3]	leichte Dämpfung [4]	deutliche Dämpfung [5]								
Investitionsfördermaßnahmen	<input type="text"/>	<input type="text"/>	<input type="text"/>	<input type="text"/>	<input type="text"/>								
<p>Herbst 2002 - 2003, 2006, 2008, 2010, 2012</p> <p>Einflüsse auf die Investitionstätigkeit 19WW***/19VV**** Unsere Investitionstätigkeit wurde bzw. wird 19WW***/19VV**** durch folgende Faktoren in positiver/negativer Richtung beeinflusst</p> <p style="text-align: center;">19WW***</p> <table border="1" style="width: 100%; text-align: center;"> <tr> <td>Einflussfaktoren</td> <td>deutliche Anregung [1]</td> <td>leichte Anregung [2]</td> <td>kein Einfluss [3]</td> <td>leichte Dämpfung [4]</td> <td>deutliche Dämpfung [5]</td> </tr> <tr> <td>Investitionsfördermaßnahmen</td> <td><input type="text"/></td> <td><input type="text"/></td> <td><input type="text"/></td> <td><input type="text"/></td> <td><input type="text"/></td> </tr> </table>	Einflussfaktoren	deutliche Anregung [1]	leichte Anregung [2]	kein Einfluss [3]	leichte Dämpfung [4]	deutliche Dämpfung [5]	Investitionsfördermaßnahmen	<input type="text"/>	<input type="text"/>	<input type="text"/>	<input type="text"/>	<input type="text"/>	
Einflussfaktoren	deutliche Anregung [1]	leichte Anregung [2]	kein Einfluss [3]	leichte Dämpfung [4]	deutliche Dämpfung [5]								
Investitionsfördermaßnahmen	<input type="text"/>	<input type="text"/>	<input type="text"/>	<input type="text"/>	<input type="text"/>								

Zeitverlauf der Variable



Nr.	Name	Label	Erhebungszeitraum	Erhebungsrhythmus
-----	------	-------	-------------------	-------------------

Wortlaut der Frage

<p>Herbst 2002 - 2003, 2006, 2008, 2010, 2012</p> <p>Einflüsse auf die Investitionstätigkeit 19WW*/19VV** Unsere Investitionstätigkeit wurde bzw. wird 19WW*/19VV** durch folgende Faktoren in positiver/negativer Richtung beeinflusst</p> <p style="text-align: center;">19VV**</p> <table border="1" style="width: 100%; text-align: center;"> <tr> <td>Einflussfaktoren</td> <td>deutliche Anregung [1]</td> <td>leichte Anregung [2]</td> <td>kein Einfluss [3]</td> <td>leichte Dämpfung [4]</td> <td>deutliche Dämpfung [5]</td> </tr> <tr> <td>Investitionsfördermaßnahmen</td> <td><input type="text"/></td> <td><input type="text"/></td> <td><input type="text"/></td> <td><input type="text"/></td> <td><input type="text"/></td> </tr> </table>	Einflussfaktoren	deutliche Anregung [1]	leichte Anregung [2]	kein Einfluss [3]	leichte Dämpfung [4]	deutliche Dämpfung [5]	Investitionsfördermaßnahmen	<input type="text"/>	<input type="text"/>	<input type="text"/>	<input type="text"/>	<input type="text"/>	<p>OST Beschreibung der Variable</p> <p>Einfluss von Investitionsfördermaßnahmen nächstes Jahr</p> <p>***19WW** bedeutet das aktuelle Jahr Beispiel: Wurde die Frage 1998 gestellt, bedeutet "19WW"="1998".</p> <p>****19VV** bedeutet das nächste Jahr Beispiel: Wurde die Frage 1998 gestellt, bedeutet "19VV"="1999".</p>
Einflussfaktoren	deutliche Anregung [1]	leichte Anregung [2]	kein Einfluss [3]	leichte Dämpfung [4]	deutliche Dämpfung [5]								
Investitionsfördermaßnahmen	<input type="text"/>	<input type="text"/>	<input type="text"/>	<input type="text"/>	<input type="text"/>								

Zeitverlauf der Variable



1995		1996		1997		1998		1999		2000		2001		2002	
Frühjahr	Herbst	Frühjahr	Herbst	Frühjahr	Herbst	Frühjahr	Herbst	Frühjahr	Herbst	Frühjahr	Herbst	Frühjahr	Herbst	Frühjahr	Herbst
															OST
2003		2004		2005		2006		2007		2008		2009		2010	
Frühjahr	Herbst	Frühjahr	Herbst	Frühjahr	Herbst	Frühjahr	Herbst	Frühjahr	Herbst	Frühjahr	Herbst	Frühjahr	Herbst	Frühjahr	Herbst
	OST														
2011		2012		2013		2014		2015		2016		2017		2018	
Frühjahr	Herbst	Frühjahr	Herbst	Frühjahr	Herbst	Frühjahr	Herbst	Frühjahr	Herbst	Frühjahr	Herbst	Frühjahr	Herbst	Frühjahr	Herbst
			OST												

Nr.	Name	Label	Erhebungszeitraum	Erhebungsrhythmus
3.7.28)	efak_absatz_dj	influence of sales status this year	West - ab Herbst 1989	jährlich

Wortlaut der Frage

<p>Herbst 1989 - 1990</p> <p>Einflüsse auf die Investitionstätigkeit 19WW*/19VV** Unsere Investitionstätigkeit wurde bzw. wird 19WW*/19VV** durch folgende Faktoren in positiver/negativer Richtung beeinflusst</p> <p>Richtung der Investitionsbeeinflussung</p> <table border="1"> <thead> <tr> <th rowspan="2">Einflussfaktoren</th> <th colspan="5">19WW*</th> </tr> <tr> <th>deutliche Anregung [1]</th> <th>leichte Anregung [2]</th> <th>kein Einfluss [3]</th> <th>leichte Dämpfung [4]</th> <th>deutliche Dämpfung [5]</th> </tr> </thead> <tbody> <tr> <td>Absatzlage/-erwartungen</td> <td><input type="text"/></td> <td><input type="text"/></td> <td><input type="text"/></td> <td><input type="text"/></td> <td><input type="text"/></td> </tr> </tbody> </table>	Einflussfaktoren	19WW*					deutliche Anregung [1]	leichte Anregung [2]	kein Einfluss [3]	leichte Dämpfung [4]	deutliche Dämpfung [5]	Absatzlage/-erwartungen	<input type="text"/>	<input type="text"/>	<input type="text"/>	<input type="text"/>	<input type="text"/>	<p>WEST</p>	<p>Beschreibung der Variable</p> <p>Einfluss der Absatzlage dieses Jahr</p> <p>**"19WW" bedeutet das aktuelle Jahr</p> <p>Beispiel: Wurde die Frage 1998 gestellt, bedeutet "19WW"="1998".</p> <p>***"19VV" bedeutet das nächste Jahr</p> <p>Beispiel: Wurde die Frage 1998 gestellt, bedeutet "19VV"="1999".</p>
Einflussfaktoren		19WW*																	
	deutliche Anregung [1]	leichte Anregung [2]	kein Einfluss [3]	leichte Dämpfung [4]	deutliche Dämpfung [5]														
Absatzlage/-erwartungen	<input type="text"/>	<input type="text"/>	<input type="text"/>	<input type="text"/>	<input type="text"/>														
<p>Herbst seit 1991</p> <p>Einflüsse auf die Investitionstätigkeit 19WW*/19VV** Unsere Investitionstätigkeit in den alten Bundesländern wurde bzw. wird 19WW*/19VV** durch folgende Faktoren in positiver/negativer Richtung beeinflusst</p> <p>Richtung der Investitionsbeeinflussung</p> <table border="1"> <thead> <tr> <th rowspan="2">Einflussfaktoren</th> <th colspan="5">19WW*</th> </tr> <tr> <th>deutliche Anregung [1]</th> <th>leichte Anregung [2]</th> <th>kein Einfluss [3]</th> <th>leichte Dämpfung [4]</th> <th>deutliche Dämpfung [5]</th> </tr> </thead> <tbody> <tr> <td>Absatzlage/-erwartungen</td> <td><input type="text"/></td> <td><input type="text"/></td> <td><input type="text"/></td> <td><input type="text"/></td> <td><input type="text"/></td> </tr> </tbody> </table>	Einflussfaktoren	19WW*					deutliche Anregung [1]	leichte Anregung [2]	kein Einfluss [3]	leichte Dämpfung [4]	deutliche Dämpfung [5]	Absatzlage/-erwartungen	<input type="text"/>	<input type="text"/>	<input type="text"/>	<input type="text"/>	<input type="text"/>		
Einflussfaktoren		19WW*																	
	deutliche Anregung [1]	leichte Anregung [2]	kein Einfluss [3]	leichte Dämpfung [4]	deutliche Dämpfung [5]														
Absatzlage/-erwartungen	<input type="text"/>	<input type="text"/>	<input type="text"/>	<input type="text"/>	<input type="text"/>														

<p>Herbst 2014</p> <p>Einflüsse auf die Investitionstätigkeit 20WW*/20VV** Unsere Investitionstätigkeit im Inland wurde bzw. wird 20WW*/20VV** durch folgende Faktoren in positiver/negativer Richtung beeinflusst</p> <p>Richtung der Investitionsbeeinflussung</p> <table border="1"> <thead> <tr> <th rowspan="2">Einflussfaktoren</th> <th colspan="5">20WW*</th> </tr> <tr> <th>deutliche Anregung [1]</th> <th>leichte Anregung [2]</th> <th>kein Einfluss [3]</th> <th>leichte Dämpfung [4]</th> <th>deutliche Dämpfung [5]</th> </tr> </thead> <tbody> <tr> <td>Absatzlage/-erwartungen</td> <td><input type="text"/></td> <td><input type="text"/></td> <td><input type="text"/></td> <td><input type="text"/></td> <td><input type="text"/></td> </tr> </tbody> </table>	Einflussfaktoren	20WW*					deutliche Anregung [1]	leichte Anregung [2]	kein Einfluss [3]	leichte Dämpfung [4]	deutliche Dämpfung [5]	Absatzlage/-erwartungen	<input type="text"/>	<input type="text"/>	<input type="text"/>	<input type="text"/>	<input type="text"/>	<p>WEST</p>	<p>OST</p>
Einflussfaktoren		20WW*																	
	deutliche Anregung [1]	leichte Anregung [2]	kein Einfluss [3]	leichte Dämpfung [4]	deutliche Dämpfung [5]														
Absatzlage/-erwartungen	<input type="text"/>	<input type="text"/>	<input type="text"/>	<input type="text"/>	<input type="text"/>														

Zeitverlauf der Variable

1987		1988		1989		1990		1991		1992		1993		1994	
Frühjahr	Herbst	Frühjahr	Herbst	Frühjahr	Herbst	Frühjahr	Herbst	Frühjahr	Herbst	Frühjahr	Herbst	Frühjahr	Herbst	Frühjahr	Herbst
					WEST										
1995		1996		1997		1998		1999		2000		2001		2002	
Frühjahr	Herbst	Frühjahr	Herbst	Frühjahr	Herbst	Frühjahr	Herbst	Frühjahr	Herbst	Frühjahr	Herbst	Frühjahr	Herbst	Frühjahr	Herbst
	WEST														
2003		2004		2005		2006		2007		2008		2009		2010	
Frühjahr	Herbst	Frühjahr	Herbst	Frühjahr	Herbst	Frühjahr	Herbst	Frühjahr	Herbst	Frühjahr	Herbst	Frühjahr	Herbst	Frühjahr	Herbst
	WEST														
2011		2012		2013		2014		2015		2016		2017		2018	
Frühjahr	Herbst	Frühjahr	Herbst	Frühjahr	Herbst	Frühjahr	Herbst	Frühjahr	Herbst	Frühjahr	Herbst	Frühjahr	Herbst	Frühjahr	Herbst
	WEST				OST										

Nr.	Name	Label	Erhebungszeitraum	Erhebungsrhythmus
-----	------	-------	-------------------	-------------------

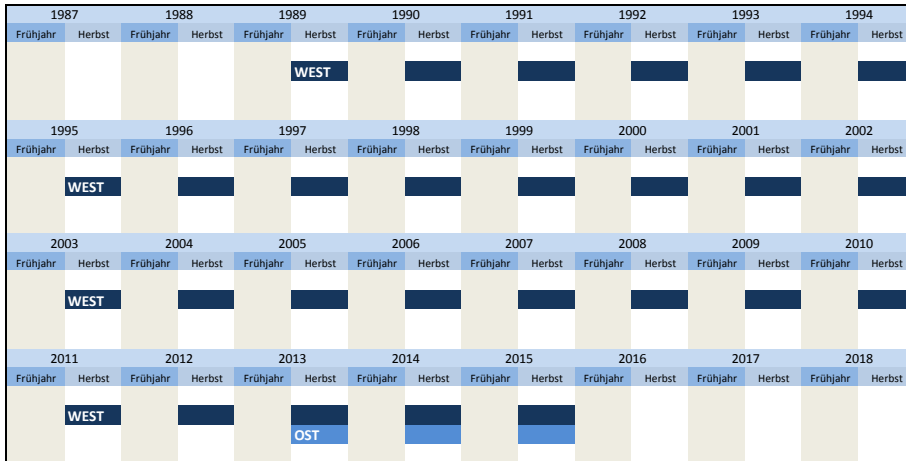
3.7.29) **efak_absatz_nj** influence of sales status next year West - ab Herbst 1989 jährlich

Wortlaut der Frage

<p>Herbst 1989 - 1990</p> <p>Einflüsse auf die Investitionstätigkeit 19WW*/19VV** Unsere Investitionstätigkeit wurde bzw. wird 19WW*/19VV** durch folgende Faktoren in positiver/negativer Richtung beeinflusst</p> <p>Richtung der Investitionsbeeinflussung</p> <p style="text-align: center;">19VV*</p> <table border="1" style="width: 100%; text-align: center;"> <tr> <td>Einflussfaktoren</td> <td>deutliche Anregung [1]</td> <td>leichte Anregung [2]</td> <td>kein Einfluss [3]</td> <td>leichte Dämpfung [4]</td> <td>deutliche Dämpfung [5]</td> </tr> <tr> <td>Absatzlage/ -erwartungen</td> <td><input type="text"/></td> <td><input type="text"/></td> <td><input type="text"/></td> <td><input type="text"/></td> <td><input type="text"/></td> </tr> </table>	Einflussfaktoren	deutliche Anregung [1]	leichte Anregung [2]	kein Einfluss [3]	leichte Dämpfung [4]	deutliche Dämpfung [5]	Absatzlage/ -erwartungen	<input type="text"/>	<input type="text"/>	<input type="text"/>	<input type="text"/>	<input type="text"/>	<p>WEST</p> <p>Beschreibung der Variable</p> <p>Einfluss der Absatzlage nächstes Jahr</p> <p>***19WW" bedeutet das aktuelle Jahr Beispiel: Wurde die Frage 1998 gestellt, bedeutet "19WW"="1998".</p> <p>***19VV" bedeutet das nächste Jahr Beispiel: Wurde die Frage 1998 gestellt, bedeutet "19VV"="1999".</p>
Einflussfaktoren	deutliche Anregung [1]	leichte Anregung [2]	kein Einfluss [3]	leichte Dämpfung [4]	deutliche Dämpfung [5]								
Absatzlage/ -erwartungen	<input type="text"/>	<input type="text"/>	<input type="text"/>	<input type="text"/>	<input type="text"/>								
<p>Herbst seit 1991</p> <p>Einflüsse auf die Investitionstätigkeit 19WW*/19VV** Unsere Investitionstätigkeit in den alten Bundesländern wurde bzw. wird 19WW*/19VV** durch folgende Faktoren in positiver/negativer Richtung beeinflusst</p> <p style="text-align: center;">19VV*</p> <table border="1" style="width: 100%; text-align: center;"> <tr> <td>Einflussfaktoren</td> <td>deutliche Anregung [1]</td> <td>leichte Anregung [2]</td> <td>kein Einfluss [3]</td> <td>leichte Dämpfung [4]</td> <td>deutliche Dämpfung [5]</td> </tr> <tr> <td>Absatzlage/ -erwartungen</td> <td><input type="text"/></td> <td><input type="text"/></td> <td><input type="text"/></td> <td><input type="text"/></td> <td><input type="text"/></td> </tr> </table>	Einflussfaktoren	deutliche Anregung [1]	leichte Anregung [2]	kein Einfluss [3]	leichte Dämpfung [4]	deutliche Dämpfung [5]	Absatzlage/ -erwartungen	<input type="text"/>	<input type="text"/>	<input type="text"/>	<input type="text"/>	<input type="text"/>	
Einflussfaktoren	deutliche Anregung [1]	leichte Anregung [2]	kein Einfluss [3]	leichte Dämpfung [4]	deutliche Dämpfung [5]								
Absatzlage/ -erwartungen	<input type="text"/>	<input type="text"/>	<input type="text"/>	<input type="text"/>	<input type="text"/>								

<p>Herbst 2014</p> <p>Einflüsse auf die Investitionstätigkeit 20WW*/20VV** Unsere Investitionstätigkeit im Inland wurde bzw. wird 20WW*/20VV** durch folgende Faktoren in positiver/negativer Richtung beeinflusst</p> <p style="text-align: center;">20VV*</p> <table border="1" style="width: 100%; text-align: center;"> <tr> <td>Einflussfaktoren</td> <td>deutliche Anregung [1]</td> <td>leichte Anregung [2]</td> <td>kein Einfluss [3]</td> <td>leichte Dämpfung [4]</td> <td>deutliche Dämpfung [5]</td> </tr> <tr> <td>Absatzlage/-erwartungen</td> <td><input type="text"/></td> <td><input type="text"/></td> <td><input type="text"/></td> <td><input type="text"/></td> <td><input type="text"/></td> </tr> </table>	Einflussfaktoren	deutliche Anregung [1]	leichte Anregung [2]	kein Einfluss [3]	leichte Dämpfung [4]	deutliche Dämpfung [5]	Absatzlage/-erwartungen	<input type="text"/>	<input type="text"/>	<input type="text"/>	<input type="text"/>	<input type="text"/>	<p>WEST</p> <p>OST</p>
Einflussfaktoren	deutliche Anregung [1]	leichte Anregung [2]	kein Einfluss [3]	leichte Dämpfung [4]	deutliche Dämpfung [5]								
Absatzlage/-erwartungen	<input type="text"/>	<input type="text"/>	<input type="text"/>	<input type="text"/>	<input type="text"/>								

Zeitverlauf der Variable



Nr.	Name	Label	Erhebungszeitraum	Erhebungsrhythmus
-----	------	-------	-------------------	-------------------

3.7.30) **efak_ertrag_dj** influence of sales expectations this year West - ab Herbst 1989 jährlich

Wortlaut der Frage

<p>Herbst 1989 - 1990</p> <p>Einflüsse auf die Investitionstätigkeit 19WW*/19VV** Unsere Investitionstätigkeit wurde bzw. wird 19WW*/19VV** durch folgende Faktoren in positiver/negativer Richtung beeinflusst</p> <p>Richtung der Investitionsbeeinflussung</p> <p style="text-align: center;">19WW*</p> <table border="1" style="width: 100%; text-align: center;"> <tr> <td>Einflussfaktoren</td> <td>deutliche Anregung [1]</td> <td>leichte Anregung [2]</td> <td>kein Einfluss [3]</td> <td>leichte Dämpfung [4]</td> <td>deutliche Dämpfung [5]</td> </tr> <tr> <td>Ertragsersparungen</td> <td><input type="text"/></td> <td><input type="text"/></td> <td><input type="text"/></td> <td><input type="text"/></td> <td><input type="text"/></td> </tr> </table>	Einflussfaktoren	deutliche Anregung [1]	leichte Anregung [2]	kein Einfluss [3]	leichte Dämpfung [4]	deutliche Dämpfung [5]	Ertragsersparungen	<input type="text"/>	<input type="text"/>	<input type="text"/>	<input type="text"/>	<input type="text"/>	<p>WEST</p> <p>Beschreibung der Variable</p> <p>Einfluss der Ertragsersparungen dieses Jahr</p> <p>***19WW" bedeutet das aktuelle Jahr Beispiel: Wurde die Frage 1998 gestellt, bedeutet "19WW"="1998".</p> <p>***19VV" bedeutet das nächste Jahr Beispiel: Wurde die Frage 1998 gestellt, bedeutet "19VV"="1999".</p>
Einflussfaktoren	deutliche Anregung [1]	leichte Anregung [2]	kein Einfluss [3]	leichte Dämpfung [4]	deutliche Dämpfung [5]								
Ertragsersparungen	<input type="text"/>	<input type="text"/>	<input type="text"/>	<input type="text"/>	<input type="text"/>								
<p>Herbst</p>													

seit 1991

Einflüsse auf die Investitionstätigkeit 19WW*/19VV**
 Unsere Investitionstätigkeit in den alten Bundesländern wurde bzw. wird 19WW*/19VV** durch folgende Faktoren in positiver/negativer Richtung beeinflusst

19WW*

Einflussfaktoren	deutliche Anregung [1]	leichte Anregung [2]	kein Einfluss [3]	leichte Dämpfung [4]	deutliche Dämpfung [5]
Ertragsersparungen	<input type="text"/>	<input type="text"/>	<input type="text"/>	<input type="text"/>	<input type="text"/>


Herbst
2014

Einflüsse auf die Investitionstätigkeit 20WW*/20VV**
 Unsere Investitionstätigkeit im Inland wurde bzw. wird 20WW*/20VV** durch folgende Faktoren in positiver/negativer Richtung beeinflusst

20WW*

Einflussfaktoren	deutliche Anregung [1]	leichte Anregung [2]	kein Einfluss [3]	leichte Dämpfung [4]	deutliche Dämpfung [5]
Ertragsersparungen	<input type="text"/>	<input type="text"/>	<input type="text"/>	<input type="text"/>	<input type="text"/>

Zeitverlauf der Variable



Nr.	Name	Label	Erhebungszeitraum	Erhebungsrhythmus
3.7.31)	efak_ertrag_nj	influence of sales expectations next year	West - ab Herbst 1989	jährlich

Wortlaut der Frage

<p>Herbst 1989 - 1990</p> <p>Einflüsse auf die Investitionstätigkeit 19WW*/19VV** Unsere Investitionstätigkeit wurde bzw. wird 19WW*/19VV** durch folgende Faktoren in positiver/negativer Richtung beeinflusst</p> <p>Richtung der Investitionsbeeinflussung</p> <p style="text-align: center;">19VV**</p> <table border="0"> <tr> <td>Einflussfaktoren</td> <td>deutliche Anregung [1]</td> <td>leichte Anregung [2]</td> <td>kein Einfluss [3]</td> <td>leichte Dämpfung [4]</td> <td>deutliche Dämpfung [5]</td> </tr> <tr> <td>Ertragsersparungen</td> <td><input type="text"/></td> <td><input type="text"/></td> <td><input type="text"/></td> <td><input type="text"/></td> <td><input type="text"/></td> </tr> </table>	Einflussfaktoren	deutliche Anregung [1]	leichte Anregung [2]	kein Einfluss [3]	leichte Dämpfung [4]	deutliche Dämpfung [5]	Ertragsersparungen	<input type="text"/>	<input type="text"/>	<input type="text"/>	<input type="text"/>	<input type="text"/>	<p>WEST</p> <p>Beschreibung der Variable</p> <p>Einfluss der Ertragsersparungen nächstes Jahr</p> <p>***19WW* bedeutet das aktuelle Jahr Beispiel: Wurde die Frage 1998 gestellt, bedeutet "19WW"="1998".</p> <p>***19VV* bedeutet das nächste Jahr Beispiel: Wurde die Frage 1998 gestellt, bedeutet "19VV"="1999".</p>
Einflussfaktoren	deutliche Anregung [1]	leichte Anregung [2]	kein Einfluss [3]	leichte Dämpfung [4]	deutliche Dämpfung [5]								
Ertragsersparungen	<input type="text"/>	<input type="text"/>	<input type="text"/>	<input type="text"/>	<input type="text"/>								
<p>Herbst seit 1991</p> <p>Einflüsse auf die Investitionstätigkeit 19WW*/19VV** Unsere Investitionstätigkeit in den alten Bundesländern wurde bzw. wird 19WW*/19VV** durch folgende Faktoren in positiver/negativer Richtung beeinflusst</p> <p style="text-align: center;">19VV**</p> <table border="0"> <tr> <td>Einflussfaktoren</td> <td>deutliche Anregung [1]</td> <td>leichte Anregung [2]</td> <td>kein Einfluss [3]</td> <td>leichte Dämpfung [4]</td> <td>deutliche Dämpfung [5]</td> </tr> <tr> <td>Ertragsersparungen</td> <td><input type="text"/></td> <td><input type="text"/></td> <td><input type="text"/></td> <td><input type="text"/></td> <td><input type="text"/></td> </tr> </table>	Einflussfaktoren	deutliche Anregung [1]	leichte Anregung [2]	kein Einfluss [3]	leichte Dämpfung [4]	deutliche Dämpfung [5]	Ertragsersparungen	<input type="text"/>	<input type="text"/>	<input type="text"/>	<input type="text"/>	<input type="text"/>	
Einflussfaktoren	deutliche Anregung [1]	leichte Anregung [2]	kein Einfluss [3]	leichte Dämpfung [4]	deutliche Dämpfung [5]								
Ertragsersparungen	<input type="text"/>	<input type="text"/>	<input type="text"/>	<input type="text"/>	<input type="text"/>								

Herbst
2014

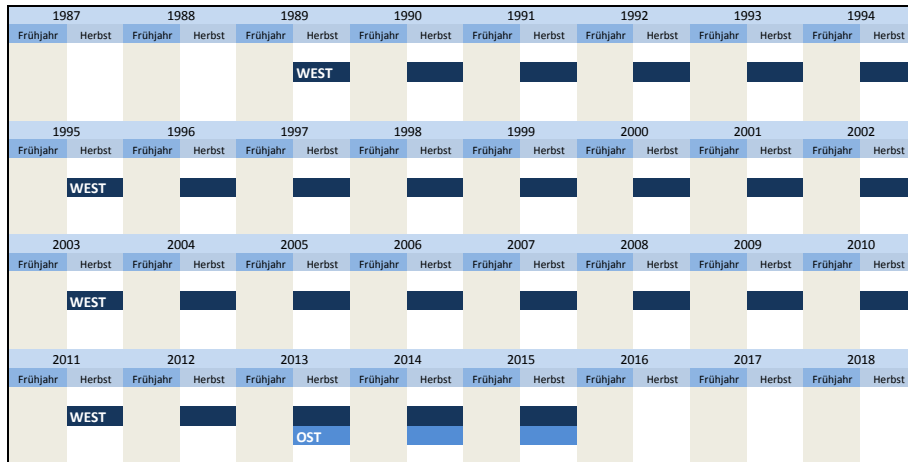
Einflüsse auf die Investitionstätigkeit 20WW*/20VV**
 Unsere Investitionstätigkeit im Inland wurde bzw. wird 20WW*/20VV** durch folgende Faktoren in positiver/negativer Richtung beeinflusst

20VV*

Einflussfaktoren	deutliche	leichte	kein	leichte	deutliche
------------------	-----------	---------	------	---------	-----------

Anregung [1]	Anregung [2]	Einfluss [3]	Dämpfung [4]	Dämpfung [5]
Ertragswartungen <input type="text"/>	<input type="text"/>	<input type="text"/>	<input type="text"/>	<input type="text"/>

Zeitverlauf der Variable



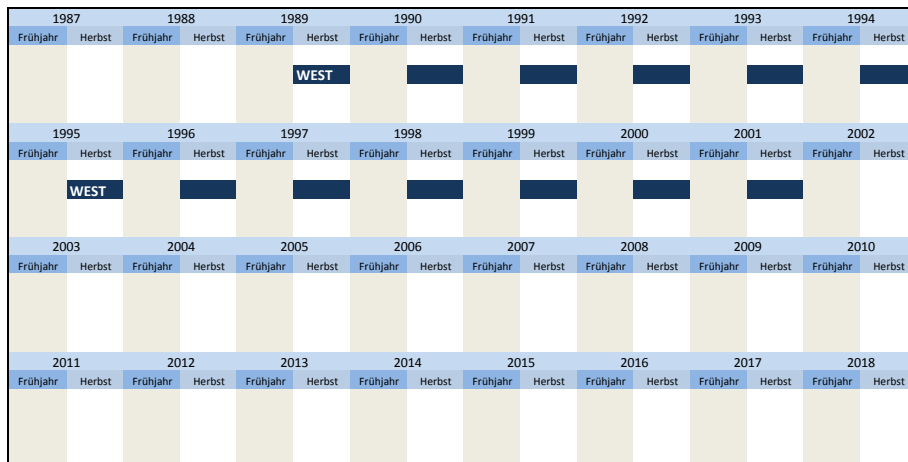
Nr.	Name	Label	Erhebungszeitraum	Erhebungsrhythmus
-----	------	-------	-------------------	-------------------

3.7.32)	efak_techakzep_dj	influence of the acceptance of new technologies this year	West - Herbst 1989 bis Herbst 2001	jährlich
---------	-------------------	---	------------------------------------	----------

Wortlaut der Frage

<p>Herbst 1989 - 1990</p> <p>Einflüsse auf die Investitionstätigkeit 19WW*/19VV** Unsere Investitionstätigkeit wurde bzw. wird 19WW*/19VV** durch folgende Faktoren in postivier/negativer Richtung beeinflusst</p> <p>Richtung der Investitionsbeeinflussung</p> <p style="text-align: center;">19WW*</p> <table border="1"> <tr> <td>Einflussfaktoren</td> <td>deutliche Anregung [1]</td> <td>leichte Anregung [2]</td> <td>kein Einfluss [3]</td> <td>leichte Dämpfung [4]</td> <td>deutliche Dämpfung [5]</td> </tr> <tr> <td>Akzeptanz neuer Techniken</td> <td><input type="text"/></td> <td><input type="text"/></td> <td><input type="text"/></td> <td><input type="text"/></td> <td><input type="text"/></td> </tr> </table>	Einflussfaktoren	deutliche Anregung [1]	leichte Anregung [2]	kein Einfluss [3]	leichte Dämpfung [4]	deutliche Dämpfung [5]	Akzeptanz neuer Techniken	<input type="text"/>	<input type="text"/>	<input type="text"/>	<input type="text"/>	<input type="text"/>	<p>WEST Beschreibung der Variable</p> <p>Einfluss der Akzeptanz neuer Techniken dieses Jahr</p> <p>**19WW* bedeutet das aktuelle Jahr Beispiel: Wurde die Frage 1998 gestellt, bedeutet "19WW"="1998".</p> <p>**19VV* bedeutet das nächste Jahr Beispiel: Wurde die Frage 1998 gestellt, bedeutet "19VV"="1999".</p>
Einflussfaktoren	deutliche Anregung [1]	leichte Anregung [2]	kein Einfluss [3]	leichte Dämpfung [4]	deutliche Dämpfung [5]								
Akzeptanz neuer Techniken	<input type="text"/>	<input type="text"/>	<input type="text"/>	<input type="text"/>	<input type="text"/>								
<p>Herbst 1991 - 2001</p> <p>Einflüsse auf die Investitionstätigkeit 19WW*/19VV** Unsere Investitionstätigkeit in den alten Bundesländern wurde bzw. wird 19WW*/19VV** durch folgende Faktoren in postivier/negativer Richtung beeinflusst</p> <p style="text-align: center;">19WW*</p> <table border="1"> <tr> <td>Einflussfaktoren</td> <td>deutliche Anregung [1]</td> <td>leichte Anregung [2]</td> <td>kein Einfluss [3]</td> <td>leichte Dämpfung [4]</td> <td>deutliche Dämpfung [5]</td> </tr> <tr> <td>Akzeptanz neuer Techniken</td> <td><input type="text"/></td> <td><input type="text"/></td> <td><input type="text"/></td> <td><input type="text"/></td> <td><input type="text"/></td> </tr> </table>	Einflussfaktoren	deutliche Anregung [1]	leichte Anregung [2]	kein Einfluss [3]	leichte Dämpfung [4]	deutliche Dämpfung [5]	Akzeptanz neuer Techniken	<input type="text"/>	<input type="text"/>	<input type="text"/>	<input type="text"/>	<input type="text"/>	
Einflussfaktoren	deutliche Anregung [1]	leichte Anregung [2]	kein Einfluss [3]	leichte Dämpfung [4]	deutliche Dämpfung [5]								
Akzeptanz neuer Techniken	<input type="text"/>	<input type="text"/>	<input type="text"/>	<input type="text"/>	<input type="text"/>								

Zeitverlauf der Variable

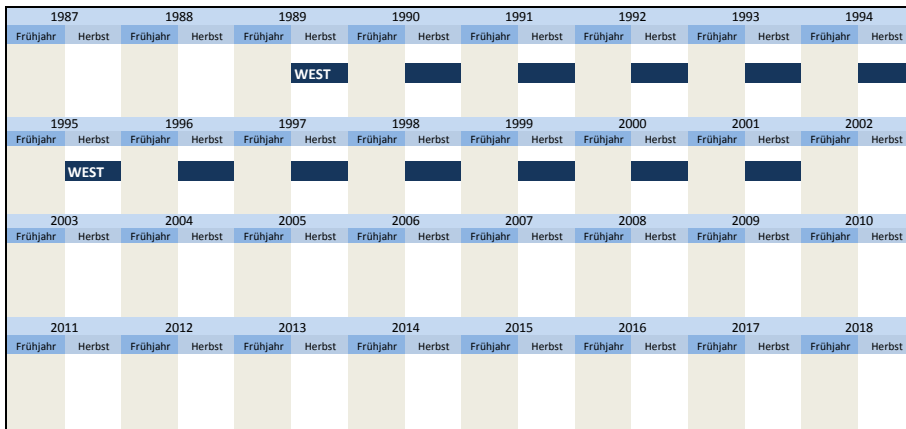


Nr.	Name	Label	Erhebungszeitraum	Erhebungsrhythmus
-----	------	-------	-------------------	-------------------

Wortlaut der Frage

<p>Herbst 1989 - 1990</p> <p>Einflüsse auf die Investitionstätigkeit 19WW*/19VV** Unsere Investitionstätigkeit wurde bzw. wird 19WW*/19VV** durch folgende Faktoren in positiver/negativer Richtung beeinflusst</p> <p>Richtung der Investitionsbeeinflussung</p> <p style="text-align: center;">19VV**</p> <table border="0" style="width: 100%;"> <tr> <td style="width: 20%;">Einflussfaktoren</td> <td style="width: 20%;">deutliche Anregung [1]</td> <td style="width: 20%;">leichte Anregung [2]</td> <td style="width: 20%;">kein Einfluss [3]</td> <td style="width: 20%;">leichte Dämpfung [4]</td> <td style="width: 20%;">deutliche Dämpfung [5]</td> </tr> <tr> <td>Akzeptanz neuer Techniken</td> <td style="text-align: center;"><input type="checkbox"/></td> <td style="text-align: center;"><input type="checkbox"/></td> <td style="text-align: center;"><input type="checkbox"/></td> <td style="text-align: center;"><input type="checkbox"/></td> <td style="text-align: center;"><input type="checkbox"/></td> </tr> </table>	Einflussfaktoren	deutliche Anregung [1]	leichte Anregung [2]	kein Einfluss [3]	leichte Dämpfung [4]	deutliche Dämpfung [5]	Akzeptanz neuer Techniken	<input type="checkbox"/>	<input type="checkbox"/>	<input type="checkbox"/>	<input type="checkbox"/>	<input type="checkbox"/>	<p>WEST Beschreibung der Variable</p> <p>Einfluss der Akzeptanz neuer Techniken nächstes Jahr</p> <p>***19WW* bedeutet das aktuelle Jahr Beispiel: Wurde die Frage 1998 gestellt, bedeutet "19WW"="1998".</p> <p>***19VV* bedeutet das nächste Jahr Beispiel: Wurde die Frage 1998 gestellt, bedeutet "19VV"="1999".</p>
Einflussfaktoren	deutliche Anregung [1]	leichte Anregung [2]	kein Einfluss [3]	leichte Dämpfung [4]	deutliche Dämpfung [5]								
Akzeptanz neuer Techniken	<input type="checkbox"/>	<input type="checkbox"/>	<input type="checkbox"/>	<input type="checkbox"/>	<input type="checkbox"/>								
<p>Herbst 1991 - 2001</p> <p>Einflüsse auf die Investitionstätigkeit 19WW*/19VV** Unsere Investitionstätigkeit in den alten Bundesländern wurde bzw. wird 19WW*/19VV** durch folgende Faktoren in positiver/negativer Richtung beeinflusst</p> <p style="text-align: center;">19VV**</p> <table border="0" style="width: 100%;"> <tr> <td style="width: 20%;">Einflussfaktoren</td> <td style="width: 20%;">deutliche Anregung [1]</td> <td style="width: 20%;">leichte Anregung [2]</td> <td style="width: 20%;">kein Einfluss [3]</td> <td style="width: 20%;">leichte Dämpfung [4]</td> <td style="width: 20%;">deutliche Dämpfung [5]</td> </tr> <tr> <td>Akzeptanz neuer Techniken</td> <td style="text-align: center;"><input type="checkbox"/></td> <td style="text-align: center;"><input type="checkbox"/></td> <td style="text-align: center;"><input type="checkbox"/></td> <td style="text-align: center;"><input type="checkbox"/></td> <td style="text-align: center;"><input type="checkbox"/></td> </tr> </table>	Einflussfaktoren	deutliche Anregung [1]	leichte Anregung [2]	kein Einfluss [3]	leichte Dämpfung [4]	deutliche Dämpfung [5]	Akzeptanz neuer Techniken	<input type="checkbox"/>	<input type="checkbox"/>	<input type="checkbox"/>	<input type="checkbox"/>	<input type="checkbox"/>	
Einflussfaktoren	deutliche Anregung [1]	leichte Anregung [2]	kein Einfluss [3]	leichte Dämpfung [4]	deutliche Dämpfung [5]								
Akzeptanz neuer Techniken	<input type="checkbox"/>	<input type="checkbox"/>	<input type="checkbox"/>	<input type="checkbox"/>	<input type="checkbox"/>								

Zeitverlauf der Variable




Nr.	Name	Label	Erhebungszeitraum	Erhebungsrhythmus
-----	------	-------	-------------------	-------------------

Wortlaut der Frage

<p>Frühjahr 2005</p> <p>Einflüsse auf die Investitionstätigkeit Unsere Investitionstätigkeit wurde 2004 bzw. wird durch folgende Faktoren in positiver/negativer Richtung beeinflusst</p> <p style="text-align: center;">2004</p> <table border="0" style="width: 100%;"> <tr> <td style="width: 20%;">Einflussfaktoren</td> <td style="width: 20%;">deutliche Anregung [1]</td> <td style="width: 20%;">leichte Anregung [2]</td> <td style="width: 20%;">kein Einfluss [3]</td> <td style="width: 20%;">leichte Dämpfung [4]</td> <td style="width: 20%;">deutliche Dämpfung [5]</td> </tr> <tr> <td>Allgemeine Wirtschaftspolitik</td> <td style="text-align: center;"><input type="checkbox"/></td> <td style="text-align: center;"><input type="checkbox"/></td> <td style="text-align: center;"><input type="checkbox"/></td> <td style="text-align: center;"><input type="checkbox"/></td> <td style="text-align: center;"><input type="checkbox"/></td> </tr> </table>	Einflussfaktoren	deutliche Anregung [1]	leichte Anregung [2]	kein Einfluss [3]	leichte Dämpfung [4]	deutliche Dämpfung [5]	Allgemeine Wirtschaftspolitik	<input type="checkbox"/>	<input type="checkbox"/>	<input type="checkbox"/>	<input type="checkbox"/>	<input type="checkbox"/>	<p>OST Beschreibung der Variable</p> <p>Einfluss der wirtschaftspolitischen Rahmenbedingungen letztes Jahr</p>
Einflussfaktoren	deutliche Anregung [1]	leichte Anregung [2]	kein Einfluss [3]	leichte Dämpfung [4]	deutliche Dämpfung [5]								
Allgemeine Wirtschaftspolitik	<input type="checkbox"/>	<input type="checkbox"/>	<input type="checkbox"/>	<input type="checkbox"/>	<input type="checkbox"/>								

Zeitverlauf der Variable



Nr.	Name	Label	Erhebungszeitraum	Erhebungsrhythmus
-----	------	-------	-------------------	-------------------

3.7.36) efak_rahmen_nj influence of economic policy parameters next year

West - ab Herbst 1989
Ost - ab Herbst 2002

jährlich
jährlich

Wortlaut der Frage

Herbst						WEST	Beschreibung der Variable
1989 - 1990							
Einflüsse auf die Investitionstätigkeit 19WW*/19VV**							
Unsere Investitionstätigkeit wurde bzw. wird 19WW*/19VV** durch folgende Faktoren in postivier/negativer Richtung beeinflusst							
Richtung der Investitionsbeeinflussung							
		19VV**					
Einflussfaktoren	deutliche Anregung [1]	leichte Anregung [2]	kein Einfluss [3]	leichte Dämpfung [4]	deutliche Dämpfung [5]		
Wirtschaftspol. Rahmenbedingung	<input type="checkbox"/>	<input type="checkbox"/>	<input type="checkbox"/>	<input type="checkbox"/>	<input type="checkbox"/>		
Herbst							
seit 1991							
Einflüsse auf die Investitionstätigkeit 19WW*/19VV**							
Unsere Investitionstätigkeit in den alten Bundesländern wurde bzw. wird 19WW*/19VV** durch folgende Faktoren in postivier/negativer Richtung beeinflusst							
Richtung der Investitionsbeeinflussung							
		19VV**					
Einflussfaktoren	deutliche Anregung [1]	leichte Anregung [2]	kein Einfluss [3]	leichte Dämpfung [4]	deutliche Dämpfung [5]		
Wirtschaftspol. Rahmenbedingung	<input type="checkbox"/>	<input type="checkbox"/>	<input type="checkbox"/>	<input type="checkbox"/>	<input type="checkbox"/>		

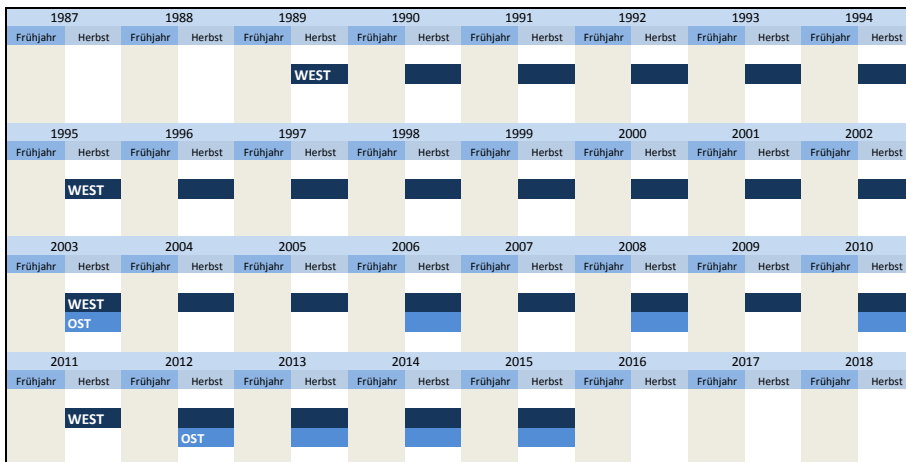
***19WW* bedeutet das aktuelle Jahr
Beispiel:
Wurde die Frage 1998 gestellt, bedeutet "19WW"="1998".

***19VV* bedeutet das nächste Jahr
Beispiel:
Wurde die Frage 1998 gestellt, bedeutet "19VV"="1999".

Herbst						OST
2003, 2006, 2008, 2010, 2012						
Einflüsse auf die Investitionstätigkeit						
Unsere Investitionstätigkeit wurde bzw. wird 20WW*/200VV** durch folgende Faktoren in postivier/negativer Richtung beeinflusst						
Richtung der Investitionsbeeinflussung						
in Erwartung der Situation im Jahr 20VV*						
Einflussfaktoren	deutliche Anregung [1]	leichte Anregung [2]	kein Einfluss [3]	leichte Dämpfung [4]	deutliche Dämpfung [5]	
Allgemeine Wirtschaftspolitik	<input type="checkbox"/>	<input type="checkbox"/>	<input type="checkbox"/>	<input type="checkbox"/>	<input type="checkbox"/>	

Herbst						WEST	OST
2014							
Einflüsse auf die Investitionstätigkeit 20WW*/20VV**							
Unsere Investitionstätigkeit im Inland wurde bzw. wird 20WW*/20VV** durch folgende Faktoren in postivier/negativer Richtung beeinflusst							
Richtung der Investitionsbeeinflussung							
		20VV*					
Einflussfaktoren	deutliche Anregung [1]	leichte Anregung [2]	kein Einfluss [3]	leichte Dämpfung [4]	deutliche Dämpfung [5]		
wirtschaftspolitische Rahmenbedingungen	<input type="checkbox"/>	<input type="checkbox"/>	<input type="checkbox"/>	<input type="checkbox"/>	<input type="checkbox"/>		

Zeitverlauf der Variable



Nr.	Name	Label	Erhebungszeitraum	Erhebungsrhythmus
-----	------	-------	-------------------	-------------------

3.7.37) efak_techfaktor_dj influence of technological factors this year

West - ab Herbst 2002

jährlich

Wortlaut der Frage

Herbst
seit 2002

WEST Beschreibung der Variable

Einfluss von technischen Faktoren dieses Jahr

Einflüsse auf die Investitionstätigkeit 19WW*/19VV**
Unsere Investitionstätigkeit in den alten Bundesländern wurde bzw. wird 19WW*/19VV** durch folgende Faktoren in postivier/negativer Richtung beeinflusst

19WW*

Einflussfaktoren	deutliche Anregung [1]	leichte Anregung [2]	kein Einfluss [3]	leichte Dämpfung [4]	deutliche Dämpfung [5]
Technische Faktoren	<input type="checkbox"/>	<input type="checkbox"/>	<input type="checkbox"/>	<input type="checkbox"/>	<input type="checkbox"/>

***19WW* bedeutet das aktuelle Jahr
Beispiel:
Wurde die Frage 1998 gestellt, bedeutet "19WW"="1998".

***19VV* bedeutet das nächste Jahr
Beispiel:
Wurde die Frage 1998 gestellt, bedeutet "19VV"="1999".

Herbst
2014


WEST **OST**

Einflüsse auf die Investitionstätigkeit 20WW*/20VV**
Unsere Investitionstätigkeit im Inland wurde bzw. wird 20WW*/20VV** durch folgende Faktoren in postivier/negativer Richtung beeinflusst

20WW*

Einflussfaktoren	deutliche Anregung [1]	leichte Anregung [2]	kein Einfluss [3]	leichte Dämpfung [4]	deutliche Dämpfung [5]
Technische Faktoren	<input type="checkbox"/>	<input type="checkbox"/>	<input type="checkbox"/>	<input type="checkbox"/>	<input type="checkbox"/>

Zeitverlauf der Variable



Nr.	Name	Label	Erhebungszeitraum	Erhebungsrhythmus
3.7.38)	efak_techfaktor_nj	influence of technological factors next year	West - ab Herbst 2002	jährlich

Wortlaut der Frage

Herbst
seit 2002

WEST Beschreibung der Variable

Einfluss von technischen Faktoren nächstes Jahr

Einflüsse auf die Investitionstätigkeit 19WW*/19VV**
Unsere Investitionstätigkeit in den alten Bundesländern wurde bzw. wird 19WW*/19VV** durch folgende Faktoren in postivier/negativer Richtung beeinflusst

19VV**

Einflussfaktoren	deutliche Anregung [1]	leichte Anregung [2]	kein Einfluss [3]	leichte Dämpfung [4]	deutliche Dämpfung [5]
Technische Faktoren	<input type="checkbox"/>	<input type="checkbox"/>	<input type="checkbox"/>	<input type="checkbox"/>	<input type="checkbox"/>

***19WW* bedeutet das aktuelle Jahr
Beispiel:
Wurde die Frage 1998 gestellt, bedeutet "19WW"="1998".

***19VV* bedeutet das nächste Jahr
Beispiel:
Wurde die Frage 1998 gestellt, bedeutet "19VV"="1999".

Herbst
2014


WEST **OST**

Einflüsse auf die Investitionstätigkeit 20WW*/20VV**
Unsere Investitionstätigkeit im Inland wurde bzw. wird 20WW*/20VV** durch folgende Faktoren in postivier/negativer Richtung beeinflusst

20VV*

Einflussfaktoren	deutliche Anregung [1]	leichte Anregung [2]	kein Einfluss [3]	leichte Dämpfung [4]	deutliche Dämpfung [5]
Technische Faktoren	<input type="checkbox"/>	<input type="checkbox"/>	<input type="checkbox"/>	<input type="checkbox"/>	<input type="checkbox"/>

Zeitverlauf der Variable



1995	1996	1997	1998	1999	2000	2001	2002
Frühjahr	Herbst	Frühjahr	Herbst	Frühjahr	Herbst	Frühjahr	Herbst
							WEST
2003	2004	2005	2006	2007	2008	2009	2010
Frühjahr	Herbst	Frühjahr	Herbst	Frühjahr	Herbst	Frühjahr	Herbst
WEST							
2011	2012	2013	2014	2015	2016	2017	2018
Frühjahr	Herbst	Frühjahr	Herbst	Frühjahr	Herbst	Frühjahr	Herbst
WEST		OST					

3.8 Innovationen in der Investitionstätigkeit

Nr.	Name	Label	Erhebungszeitraum	Erhebungsrhythmus
-----	------	-------	-------------------	-------------------

3.8.1) **inno_dj** innovations by implementing new products this year West - Herbst 1990 bis Herbst 2001 jährlich

Wortlaut der Frage

Herbst 1990 - 2001 Innovation 19WW* Wir haben 19WW* neue Produkte im Markt eingeführt (bzw. werden einführen)	ja [1] nein [2]**	WEST Beschreibung der Variable Innovationen durch Einführung neuer Produkte dieses Jahr **"19WW" bedeutet das aktuelle Jahr Beispiel: Wurde die Frage 1998 gestellt, bedeutet "19WW"="1998". **Ausprägung [2] nur im Herbst 1991, 2000 und 2001
--	------------------------	---

Zeitverlauf der Variable

1987	1988	1989	1990	1991	1992	1993	1994
Frühjahr	Herbst	Frühjahr	Herbst	Frühjahr	Herbst	Frühjahr	Herbst
			WEST				
1995	1996	1997	1998	1999	2000	2001	2002
Frühjahr	Herbst	Frühjahr	Herbst	Frühjahr	Herbst	Frühjahr	Herbst
WEST							
2003	2004	2005	2006	2007	2008	2009	2010
Frühjahr	Herbst	Frühjahr	Herbst	Frühjahr	Herbst	Frühjahr	Herbst
2011	2012	2013	2014	2015	2016	2017	2018
Frühjahr	Herbst	Frühjahr	Herbst	Frühjahr	Herbst	Frühjahr	Herbst

[0] = keine Angabe

Nr.	Name	Label	Erhebungszeitraum	Erhebungsrhythmus
-----	------	-------	-------------------	-------------------

3.8.2) **technik** innovations by updating to the state-of-the-art West - Herbst 1990 bis Herbst 2001 jährlich

Wortlaut der Frage

Herbst 1990 - 2001 Innovation 19WW* Wir haben 19WW* neue Produkte im Markt eingeführt (bzw. werden einführen) Wenn ja: in Form von grundlegenden Neuerungen im Hinblick auf - den Stand der Technik	ja [1] nein [2]	WEST Beschreibung der Variable Innovationen durch Erneuerung auf den Stand der Technik **"19WW" bedeutet das aktuelle Jahr Beispiel: Wurde die Frage 1998 gestellt, bedeutet "19WW"="1998".
--	----------------------	--

Zeitverlauf der Variable

1987	1988	1989	1990	1991	1992	1993	1994
Frühjahr	Herbst	Frühjahr	Herbst	Frühjahr	Herbst	Frühjahr	Herbst
			WEST				
1995	1996	1997	1998	1999	2000	2001	2002
Frühjahr	Herbst	Frühjahr	Herbst	Frühjahr	Herbst	Frühjahr	Herbst

Frühjahr	Herbst	Frühjahr	Herbst	Frühjahr	Herbst	Frühjahr	Herbst	Frühjahr	Herbst	Frühjahr	Herbst	Frühjahr	Herbst	Frühjahr	Herbst
WEST															
2003		2004		2005		2006		2007		2008		2009		2010	
Frühjahr	Herbst	Frühjahr	Herbst	Frühjahr	Herbst	Frühjahr	Herbst	Frühjahr	Herbst	Frühjahr	Herbst	Frühjahr	Herbst	Frühjahr	Herbst
2011		2012		2013		2014		2015		2016		2017		2018	
Frühjahr	Herbst	Frühjahr	Herbst	Frühjahr	Herbst	Frühjahr	Herbst	Frühjahr	Herbst	Frühjahr	Herbst	Frühjahr	Herbst	Frühjahr	Herbst

Nr.	Name	Label	Erhebungszeitraum	Erhebungsrhythmus
-----	------	-------	-------------------	-------------------

3.8.3) **neuemaerkte** innovations by opening up new markets West - Herbst 1990 bis Herbst 2001 jährlich

Wortlaut der Frage

Herbst 1990 - 2001 Innovation 19WW* Wir haben 19WW* neue Produkte im Markt eingeführt (bzw. werden einführen) Wenn ja: in Form von grundlegenden Neuerungen im Hinblick auf - die Anwendung unserer Produkte (Erschließung neuer Märkte)	WEST	Beschreibung der Variable Innovationen durch Erschließung neuer Märkte *"19WW" bedeutet das aktuelle Jahr Beispiel: Wurde die Frage 1998 gestellt, bedeutet "19WW"="1998".
---	-------------	--

Zeitverlauf der Variable

Frühjahr	Herbst	Frühjahr	Herbst	Frühjahr	Herbst	Frühjahr	Herbst	Frühjahr	Herbst	Frühjahr	Herbst	Frühjahr	Herbst	Frühjahr	Herbst
1987		1988		1989		1990		1991		1992		1993		1994	
						WEST									
1995		1996		1997		1998		1999		2000		2001		2002	
WEST															
2003		2004		2005		2006		2007		2008		2009		2010	
2011		2012		2013		2014		2015		2016		2017		2018	

3.9 Investitionen in den neuen Bundesländern

Nr.	Name	Label	Erhebungszeitraum	Erhebungsrhythmus
-----	------	-------	-------------------	-------------------

3.9.1) **inv_nb** investments into the new Laender West - Herbst 2002 einmalig

Wortlaut der Frage

Herbst 2002 Direktinvestitionen in Zentraleuropa (Ostdeutschland, Polen, Tschechien, Slowakei, Ungarn) wenn ja, in Ostdeutschland [1]	WEST	Beschreibung der Variable Investitionen in den neuen Bundesländern
--	-------------	--

Zeitverlauf der Variable

Frühjahr	Herbst	Frühjahr	Herbst	Frühjahr	Herbst	Frühjahr	Herbst	Frühjahr	Herbst	Frühjahr	Herbst	Frühjahr	Herbst	Frühjahr	Herbst
1987		1988		1989		1990		1991		1992		1993		1994	
1995		1996		1997		1998		1999		2000		2001		2002	
												WEST			

Hinweis:
 Obwohl die Variable "inv_nb" ausschließlich in Westdeutschland erfragt wurde, hat sie auch positive Ausprägungen für die Gruppe der ostdeutschen Unternehmen

2003		2004		2005		2006		2007		2008		2009		2010	
Frühjahr	Herbst	Frühjahr	Herbst	Frühjahr	Herbst	Frühjahr	Herbst	Frühjahr	Herbst	Frühjahr	Herbst	Frühjahr	Herbst	Frühjahr	Herbst
2011		2012		2013		2014		2015		2016		2017		2018	
Frühjahr	Herbst	Frühjahr	Herbst	Frühjahr	Herbst	Frühjahr	Herbst	Frühjahr	Herbst	Frühjahr	Herbst	Frühjahr	Herbst	Frühjahr	Herbst

Nr.	Name	Label	Erhebungszeitraum	Erhebungsrhythmus
3.9.2)	inv_nb_gepl	scheduled investments into the new Laender	West - Herbst 2002	einmalig

Wortlaut der Frage

Herbst 2002 Direktinvestitionen in Zentraleuropa (Ostdeutschland, Polen, Tschechien, Slowakei, Ungarn) Wir planen in den nächsten 3 Jahren zu investieren in Ostdeutschland [1]	WEST Beschreibung der Variable Investitionen in den neuen Bundesländern geplant
---	--

Zeitverlauf der Variable

1987		1988		1989		1990		1991		1992		1993		1994	
Frühjahr	Herbst	Frühjahr	Herbst	Frühjahr	Herbst	Frühjahr	Herbst	Frühjahr	Herbst	Frühjahr	Herbst	Frühjahr	Herbst	Frühjahr	Herbst
1995		1996		1997		1998		1999		2000		2001		2002	
Frühjahr	Herbst	Frühjahr	Herbst	Frühjahr	Herbst	Frühjahr	Herbst	Frühjahr	Herbst	Frühjahr	Herbst	Frühjahr	Herbst	Frühjahr	Herbst
WEST															
2003		2004		2005		2006		2007		2008		2009		2010	
Frühjahr	Herbst	Frühjahr	Herbst	Frühjahr	Herbst	Frühjahr	Herbst	Frühjahr	Herbst	Frühjahr	Herbst	Frühjahr	Herbst	Frühjahr	Herbst
2011		2012		2013		2014		2015		2016		2017		2018	
Frühjahr	Herbst	Frühjahr	Herbst	Frühjahr	Herbst	Frühjahr	Herbst	Frühjahr	Herbst	Frühjahr	Herbst	Frühjahr	Herbst	Frühjahr	Herbst

Hinweis:
 Obwohl die Variable "inv_nb_gepl" ausschließlich in Westdeutschland erfragt wurde, hat sie auch positive Ausprägungen für die Gruppe der ostdeutschen Unternehmen

Nr.	Name	Label	Erhebungszeitraum	Erhebungsrhythmus
3.9.3)	nb	locations in the new Laender	West - Herbst 1995	einmalig

Wortlaut der Frage

Herbst 1995 Angaben zu Standorten in den neuen Bundesländern und in Ost-Berlin - in Form von Betriebsteilen, Niederlassungen oder (auch selbständigen) Tochtergesellschaften - <input type="checkbox"/> Fehlanzeige [0]	WEST Beschreibung der Variable Standorte in den neuen Bundesländern [1] = ja Wurde "Fehlanzeige" nicht angekreuzt, jedoch die weiteren Fragen zu den Standorten in den neuen Bundesländern beantwortet, erscheint im Datensatz die Ausprägung [1].
---	---

Zeitverlauf der Variable

1987		1988		1989		1990		1991		1992		1993		1994	
Frühjahr	Herbst	Frühjahr	Herbst	Frühjahr	Herbst	Frühjahr	Herbst	Frühjahr	Herbst	Frühjahr	Herbst	Frühjahr	Herbst	Frühjahr	Herbst
1995		1996		1997		1998		1999		2000		2001		2002	
Frühjahr	Herbst	Frühjahr	Herbst	Frühjahr	Herbst	Frühjahr	Herbst	Frühjahr	Herbst	Frühjahr	Herbst	Frühjahr	Herbst	Frühjahr	Herbst
WEST															
2003		2004		2005		2006		2007		2008		2009		2010	
Frühjahr	Herbst	Frühjahr	Herbst	Frühjahr	Herbst	Frühjahr	Herbst	Frühjahr	Herbst	Frühjahr	Herbst	Frühjahr	Herbst	Frühjahr	Herbst
2011		2012		2013		2014		2015		2016		2017		2018	
Frühjahr	Herbst	Frühjahr	Herbst	Frühjahr	Herbst	Frühjahr	Herbst	Frühjahr	Herbst	Frühjahr	Herbst	Frühjahr	Herbst	Frühjahr	Herbst

Nr.	Name	Label	Erhebungszeitraum	Erhebungsrhythmus
3.9.4)	nb2	production and distribution locations in the new Laender	West - Frühjahr 1992, Herbst 1994	unregelmäßig

Wortlaut der Frage

Frühjahr 1992	WEST	Beschreibung der Variable
Aktivitäten in der Ex-DDR (neue Bundesländer und Ost-Berlin) (einschließlich der Pläne mit Projektbeginn in 1992) Vertriebs-einrichtungen [1] <input type="text"/> und/oder Produktionsbetriebe [2] <input type="text"/>		Produktionsbetriebe und Vertriebs-einrichtungen in den neuen Bundesländern [0] = keine Angabe [3] = Vertriebs-einrichtungen und Produktionsbetriebe
Herbst 1994 Angaben zu Standorten in den neuen Bundesländern und in Ost-Berlin Auf dem Gebiet der früheren DDR (neue Bundesländer und Ost-Berlin) bestehen/bestanden (einschließlich geplanter Vorhaben bis Ende 1995) - in Form von Betriebsteilen, Niederlassungen oder (auch selbständigen) Tochtergesellschaften Produktionsbetriebe [2] <input type="text"/> Vertriebs-einrichtungen [1] <input type="text"/> unseres Unternehmens		

Zeitverlauf der Variable

1987		1988		1989		1990		1991		1992		1993		1994	
Frühjahr	Herbst	Frühjahr	Herbst	Frühjahr	Herbst	Frühjahr	Herbst	Frühjahr	Herbst	Frühjahr	Herbst	Frühjahr	Herbst	Frühjahr	Herbst
										WEST					
1995		1996		1997		1998		1999		2000		2001		2002	
2003		2004		2005		2006		2007		2008		2009		2010	
2011		2012		2013		2014		2015		2016		2017		2018	

Nr.	Name	Label	Erhebungszeitraum	Erhebungsrhythmus
3.9.5)	aktiv_nb	company organisation in the new Laender	West - Frühjahr 1992	einmalig

Wortlaut der Frage

Frühjahr 1992	WEST	Beschreibung der Variable
Aktivitäten in der Ex-DDR (neue Bundesländer und Ost-Berlin) (einschließlich der Pläne mit Projektbeginn in 1992) und zwar (Mehrfachnennung möglich) direkt über Betriebsteile der Firma [1] <input type="text"/> über Tochtergesellschaften [2] <input type="text"/> durch Beteiligung an anderen Unternehmen [3] <input type="text"/>		Unternehmensorganisation in den neuen Bundesländern [4] = [1] und [3] [5] = [2] und [3] [6] = [1] und [3] und [3]

Zeitverlauf der Variable

1987		1988		1989		1990		1991		1992		1993		1994	
Frühjahr	Herbst	Frühjahr	Herbst	Frühjahr	Herbst	Frühjahr	Herbst	Frühjahr	Herbst	Frühjahr	Herbst	Frühjahr	Herbst	Frühjahr	Herbst
										WEST					
1995		1996		1997		1998		1999		2000		2001		2002	
2003		2004		2005		2006		2007		2008		2009		2010	
2011		2012		2013		2014		2015		2016		2017		2018	

Wortlaut der Frage

Herbst 1995 Angaben zu Standorten in den neuen Bundesländern und in Ost-Berlin - in Form von Betriebsteilen, Niederlassungen oder (auch selbständigen) Tochtergesellschaften - Investitionen in Sachanlagen (Schätzung in TDM) 1995 insgesamt alle Standorte i.d. neuen Bundesländern _____ und in Ost-Berlin _____	WEST	Beschreibung der Variable Zahl aller Standorte in den neuen Bundesländern dieses Jahr
---	-------------	--

Zeitverlauf der Variable

1987	1988	1989	1990	1991	1992	1993	1994
Frühjahr	Herbst	Frühjahr	Herbst	Frühjahr	Herbst	Frühjahr	Herbst
1995	1996	1997	1998	1999	2000	2001	2002
Frühjahr	Herbst	Frühjahr	Herbst	Frühjahr	Herbst	Frühjahr	Herbst
WEST							
2003	2004	2005	2006	2007	2008	2009	2010
Frühjahr	Herbst	Frühjahr	Herbst	Frühjahr	Herbst	Frühjahr	Herbst
2011	2012	2013	2014	2015	2016	2017	2018
Frühjahr	Herbst	Frühjahr	Herbst	Frühjahr	Herbst	Frühjahr	Herbst

Nr.	Name	Label	Erhebungszeitraum	Erhebungsrhythmus
-----	------	-------	-------------------	-------------------

3.9.9)	ps_dj	number of production locations in the new Laender this year	West - Herbst 1995	einmalig
--------	-------	---	--------------------	----------

Wortlaut der Frage

Herbst 1995 Angaben zu Standorten in den neuen Bundesländern und in Ost-Berlin - in Form von Betriebsteilen, Niederlassungen oder (auch selbständigen) Tochtergesellschaften - Investitionen in Sachanlagen (Schätzung in TDM) 1995 insgesamt darunter Produktionsstandorte _____	WEST	Beschreibung der Variable Zahl aller Produktionsstandorte in den neuen Bundesländern dieses Jahr
--	-------------	---

Zeitverlauf der Variable

1987	1988	1989	1990	1991	1992	1993	1994
Frühjahr	Herbst	Frühjahr	Herbst	Frühjahr	Herbst	Frühjahr	Herbst
1995	1996	1997	1998	1999	2000	2001	2002
Frühjahr	Herbst	Frühjahr	Herbst	Frühjahr	Herbst	Frühjahr	Herbst
WEST							
2003	2004	2005	2006	2007	2008	2009	2010
Frühjahr	Herbst	Frühjahr	Herbst	Frühjahr	Herbst	Frühjahr	Herbst
2011	2012	2013	2014	2015	2016	2017	2018
Frühjahr	Herbst	Frühjahr	Herbst	Frühjahr	Herbst	Frühjahr	Herbst

Nr.	Name	Label	Erhebungszeitraum	Erhebungsrhythmus
-----	------	-------	-------------------	-------------------

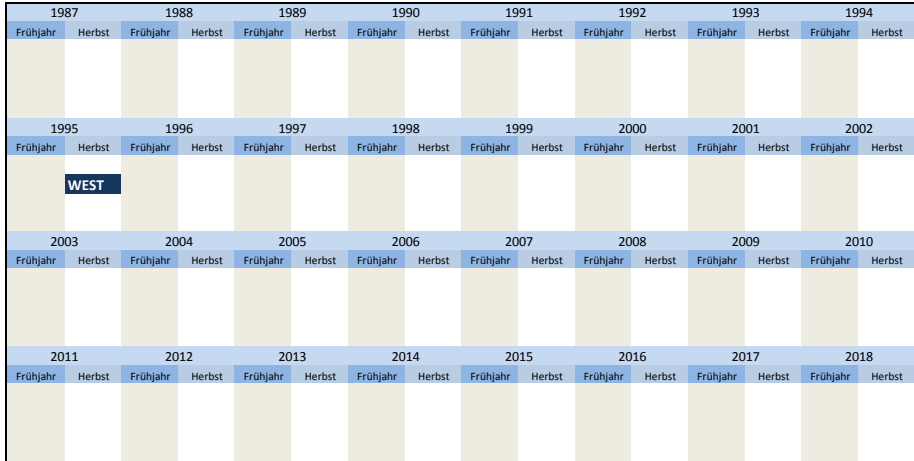
3.9.10)	sges_bs	total number of locations in the new Laender until 09/1995	West - Herbst 1995	einmalig
---------	---------	--	--------------------	----------

Wortlaut der Frage

Herbst 1995	WEST	Beschreibung der Variable
-----------------------	-------------	---------------------------

Angaben zu Standorten in den neuen Bundesländern und in Ost-Berlin - in Form von Betriebsteilen, Niederlassungen oder (auch selbständigen) Tochtergesellschaften - Investitionen in Sachanlagen (Schätzung in TDM) davon: bis Sept. 95 realisiert alle Standorte i.d. neuen Bundesländern _____ und in Ost-Berlin _____	Zahl aller Standorte in den neuen Bundesländern bis 09/1995
--	--

Zeitverlauf der Variable



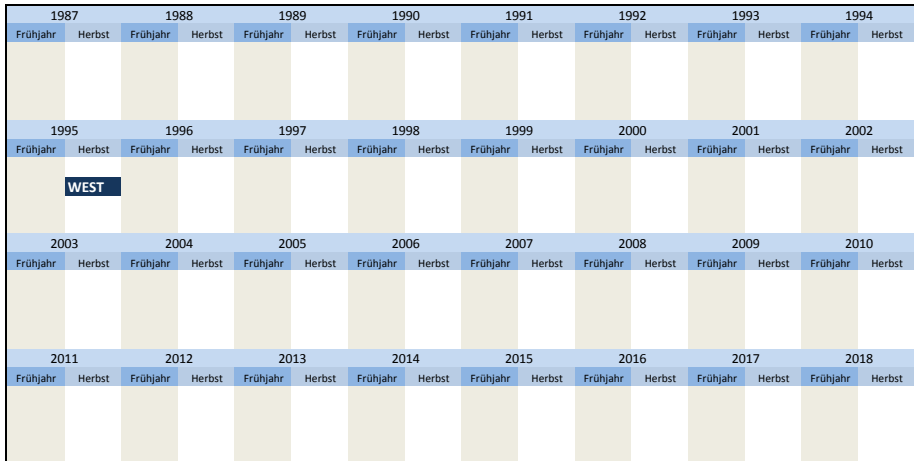
Nr.	Name	Label	Erhebungszeitraum	Erhebungsrhythmus
-----	------	-------	-------------------	-------------------

3.9.11)	ps_bs	number of production locations in the new Laender until 09/1995	West - Herbst 1995	einmalig
---------	-------	---	--------------------	----------

Wortlaut der Frage

Herbst 1995 Angaben zu Standorten in den neuen Bundesländern und in Ost-Berlin - in Form von Betriebsteilen, Niederlassungen oder (auch selbständigen) Tochtergesellschaften - Investitionen in Sachanlagen (Schätzung in TDM) davon: bis Sept. 95 realisiert darunter Produktionsstandorte _____	WEST Beschreibung der Variable Zahl aller Produktionsstandorte in den neuen Bundesländern bis 09/1995
--	---

Zeitverlauf der Variable



Nr.	Name	Label	Erhebungszeitraum	Erhebungsrhythmus
-----	------	-------	-------------------	-------------------

3.9.12)	sges_nj	total number of locations in the new Laender next year (1996)	West - Herbst 1995	einmalig
---------	---------	---	--------------------	----------

Wortlaut der Frage

Herbst 1995 Angaben zu Standorten in den neuen Bundesländern und in Ost-Berlin - in Form von Betriebsteilen, Niederlassungen oder (auch selbständigen) Tochtergesellschaften - Investitionen in Sachanlagen (Schätzung in TDM) für 1996	WEST Beschreibung der Variable Zahl aller Standorte in den neuen Bundesländern nächstes Jahr (1996)
---	---

Zeitverlauf der Variable

1987		1988		1989		1990		1991		1992		1993		1994	
Frühjahr	Herbst	Frühjahr	Herbst	Frühjahr	Herbst	Frühjahr	Herbst	Frühjahr	Herbst	Frühjahr	Herbst	Frühjahr	Herbst	Frühjahr	Herbst
WEST															
1995		1996		1997		1998		1999		2000		2001		2002	
Frühjahr	Herbst	Frühjahr	Herbst	Frühjahr	Herbst	Frühjahr	Herbst	Frühjahr	Herbst	Frühjahr	Herbst	Frühjahr	Herbst	Frühjahr	Herbst
2003		2004		2005		2006		2007		2008		2009		2010	
Frühjahr	Herbst	Frühjahr	Herbst	Frühjahr	Herbst	Frühjahr	Herbst	Frühjahr	Herbst	Frühjahr	Herbst	Frühjahr	Herbst	Frühjahr	Herbst
2011		2012		2013		2014		2015		2016		2017		2018	
Frühjahr	Herbst	Frühjahr	Herbst	Frühjahr	Herbst	Frühjahr	Herbst	Frühjahr	Herbst	Frühjahr	Herbst	Frühjahr	Herbst	Frühjahr	Herbst

Nr.	Name	Label	Erhebungszeitraum	Erhebungsrhythmus
3.9.15)	ps_b	number of production locations in Brandenburg	West - Herbst 1994	einmalig

Wortlaut der Frage

<p>Herbst 1994</p> <p>Angaben zu Standorten in den neuen Bundesländern und in Ost-Berlin Auf dem Gebiet der früheren DDR (neue Bundesländer und Ost-Berlin) bestehen/bestanden (einschließlich geplanter Vorhaben bis Ende 1995) - in Form von Betriebsteilen, Niederlassungen oder (auch selbständigen) Tochtergesellschaften</p> <p>Derzeitige Zahl der Produktionsstätten in Brandenburg _____</p>	WEST	<p>Beschreibung der Variable</p> <p>Zahl der Produktionsstandorte in Brandenburg</p>
--	-------------	--

Zeitverlauf der Variable

1987		1988		1989		1990		1991		1992		1993		1994	
Frühjahr	Herbst	Frühjahr	Herbst	Frühjahr	Herbst	Frühjahr	Herbst	Frühjahr	Herbst	Frühjahr	Herbst	Frühjahr	Herbst	Frühjahr	Herbst
WEST															
1995		1996		1997		1998		1999		2000		2001		2002	
Frühjahr	Herbst	Frühjahr	Herbst	Frühjahr	Herbst	Frühjahr	Herbst	Frühjahr	Herbst	Frühjahr	Herbst	Frühjahr	Herbst	Frühjahr	Herbst
2003		2004		2005		2006		2007		2008		2009		2010	
Frühjahr	Herbst	Frühjahr	Herbst	Frühjahr	Herbst	Frühjahr	Herbst	Frühjahr	Herbst	Frühjahr	Herbst	Frühjahr	Herbst	Frühjahr	Herbst
2011		2012		2013		2014		2015		2016		2017		2018	
Frühjahr	Herbst	Frühjahr	Herbst	Frühjahr	Herbst	Frühjahr	Herbst	Frühjahr	Herbst	Frühjahr	Herbst	Frühjahr	Herbst	Frühjahr	Herbst

Nr.	Name	Label	Erhebungszeitraum	Erhebungsrhythmus
3.9.16)	ps_s	number of production locations in Saxony	West - Herbst 1994	einmalig

Wortlaut der Frage

<p>Herbst 1994</p> <p>Angaben zu Standorten in den neuen Bundesländern und in Ost-Berlin Auf dem Gebiet der früheren DDR (neue Bundesländer und Ost-Berlin) bestehen/bestanden (einschließlich geplanter Vorhaben bis Ende 1995) - in Form von Betriebsteilen, Niederlassungen oder (auch selbständigen) Tochtergesellschaften</p> <p>Derzeitige Zahl der Produktionsstätten in Sachsen _____</p>	WEST	<p>Beschreibung der Variable</p> <p>Zahl der Produktionsstandorte in Sachsen</p>
--	-------------	--

Zeitverlauf der Variable

1987	1988	1989	1990	1991	1992	1993	1994
Frühjahr	Herbst	Frühjahr	Herbst	Frühjahr	Herbst	Frühjahr	Herbst
							WEST
1995	1996	1997	1998	1999	2000	2001	2002
Frühjahr	Herbst	Frühjahr	Herbst	Frühjahr	Herbst	Frühjahr	Herbst
2003	2004	2005	2006	2007	2008	2009	2010
Frühjahr	Herbst	Frühjahr	Herbst	Frühjahr	Herbst	Frühjahr	Herbst
2011	2012	2013	2014	2015	2016	2017	2018
Frühjahr	Herbst	Frühjahr	Herbst	Frühjahr	Herbst	Frühjahr	Herbst

Nr.	Name	Label	Erhebungszeitraum	Erhebungsrhythmus
3.9.17)	ps_sa	number of production locations in Saxony-Anhalt	West - Herbst 1994	einmalig

Wortlaut der Frage

Herbst 1994 Angaben zu Standorten in den neuen Bundesländern und in Ost-Berlin Auf dem Gebiet der früheren DDR (neue Bundesländer und Ost-Berlin) bestehen/bestanden (einschließlich geplanter Vorhaben bis Ende 1995) - in Form von Betriebsteilen, Niederlassungen oder (auch selbständigen) Tochtergesellschaften Derzeitige Zahl der Produktionsstätten in Sachsen-Anhalt _____	WEST	Beschreibung der Variable
		Zahl der Produktionsstandorte in Sachsen-Anhalt

Zeitverlauf der Variable

1987	1988	1989	1990	1991	1992	1993	1994
Frühjahr	Herbst	Frühjahr	Herbst	Frühjahr	Herbst	Frühjahr	Herbst
							WEST
1995	1996	1997	1998	1999	2000	2001	2002
Frühjahr	Herbst	Frühjahr	Herbst	Frühjahr	Herbst	Frühjahr	Herbst
2003	2004	2005	2006	2007	2008	2009	2010
Frühjahr	Herbst	Frühjahr	Herbst	Frühjahr	Herbst	Frühjahr	Herbst
2011	2012	2013	2014	2015	2016	2017	2018
Frühjahr	Herbst	Frühjahr	Herbst	Frühjahr	Herbst	Frühjahr	Herbst

Nr.	Name	Label	Erhebungszeitraum	Erhebungsrhythmus
3.9.18)	ps_ob	number of production locations in East Berlin	West - Herbst 1994	einmalig

Wortlaut der Frage

Herbst 1994 Angaben zu Standorten in den neuen Bundesländern und in Ost-Berlin Auf dem Gebiet der früheren DDR (neue Bundesländer und Ost-Berlin) bestehen/bestanden (einschließlich geplanter Vorhaben bis Ende 1995) - in Form von Betriebsteilen, Niederlassungen oder (auch selbständigen) Tochtergesellschaften Derzeitige Zahl der Produktionsstätten in Ost-Berlin _____	WEST	Beschreibung der Variable
		Zahl der Produktionsstandorte in Ost-Berlin

Zeitverlauf der Variable

1987	1988	1989	1990	1991	1992	1993	1994
Frühjahr	Herbst	Frühjahr	Herbst	Frühjahr	Herbst	Frühjahr	Herbst

														WEST	
1995		1996		1997		1998		1999		2000		2001		2002	
Frühjahr	Herbst	Frühjahr	Herbst	Frühjahr	Herbst	Frühjahr	Herbst	Frühjahr	Herbst	Frühjahr	Herbst	Frühjahr	Herbst	Frühjahr	Herbst
2003		2004		2005		2006		2007		2008		2009		2010	
Frühjahr	Herbst	Frühjahr	Herbst	Frühjahr	Herbst	Frühjahr	Herbst	Frühjahr	Herbst	Frühjahr	Herbst	Frühjahr	Herbst	Frühjahr	Herbst
2011		2012		2013		2014		2015		2016		2017		2018	
Frühjahr	Herbst	Frühjahr	Herbst	Frühjahr	Herbst	Frühjahr	Herbst	Frühjahr	Herbst	Frühjahr	Herbst	Frühjahr	Herbst	Frühjahr	Herbst

Nr.	Name	Label	Erhebungszeitraum	Erhebungsrhythmus
3.9.19)	ps_t	number of production loacations in Thuringia	West - Herbst 1994	einmalig

Wortlaut der Frage

Herbst 1994 Angaben zu Standorten in den neuen Bundesländern und in Ost-Berlin Auf dem Gebiet der früheren DDR (neue Bundesländer und Ost-Berlin) bestehen/bestanden (einschließlich geplanter Vorhaben bis Ende 1995) - in Form von Betriebsteilen, Niederlassungen oder (auch selbständigen) Tochtergesellschaften Derzeitige Zahl der Produktionsstätten in Thüringen _____	WEST	Beschreibung der Variable Zahl der Produktionsstandorte in Thüringen
--	------	---

Zeitverlauf der Variable

														WEST	
1987		1988		1989		1990		1991		1992		1993		1994	
Frühjahr	Herbst	Frühjahr	Herbst	Frühjahr	Herbst	Frühjahr	Herbst	Frühjahr	Herbst	Frühjahr	Herbst	Frühjahr	Herbst	Frühjahr	Herbst
1995		1996		1997		1998		1999		2000		2001		2002	
Frühjahr	Herbst	Frühjahr	Herbst	Frühjahr	Herbst	Frühjahr	Herbst	Frühjahr	Herbst	Frühjahr	Herbst	Frühjahr	Herbst	Frühjahr	Herbst
2003		2004		2005		2006		2007		2008		2009		2010	
Frühjahr	Herbst	Frühjahr	Herbst	Frühjahr	Herbst	Frühjahr	Herbst	Frühjahr	Herbst	Frühjahr	Herbst	Frühjahr	Herbst	Frühjahr	Herbst
2011		2012		2013		2014		2015		2016		2017		2018	
Frühjahr	Herbst	Frühjahr	Herbst	Frühjahr	Herbst	Frühjahr	Herbst	Frühjahr	Herbst	Frühjahr	Herbst	Frühjahr	Herbst	Frühjahr	Herbst

3.10 Investitionen in Zentral- und Osteuropa

Nr.	Name	Label	Erhebungszeitraum	Erhebungsrhythmus
3.10.1)	invze	investments in Central Europe	West - Herbst 2002 Ost - Herbst 2002	einmalig einmalig

Wortlaut der Frage

Herbst 2002 Direktinvestitionen in Zentraleuropa (Ostdeutschland*, Polen, Tschechien, Slowakei, Ungarn) Wir haben bereits investiert ja [1] <input type="checkbox"/> nein [2] <input type="checkbox"/>	WEST	Beschreibung der Variable Investitionen in Zentraleuropa * Nur in Westdeutschland gefragt
---	------	---

Zeitverlauf der Variable

1987		1988		1989		1990		1991		1992		1993		1994	
Frühjahr	Herbst	Frühjahr	Herbst	Frühjahr	Herbst	Frühjahr	Herbst	Frühjahr	Herbst	Frühjahr	Herbst	Frühjahr	Herbst	Frühjahr	Herbst

2011		2012		2013		2014		2015		2016		2017		2018	
Frühjahr	Herbst	Frühjahr	Herbst	Frühjahr	Herbst	Frühjahr	Herbst	Frühjahr	Herbst	Frühjahr	Herbst	Frühjahr	Herbst	Frühjahr	Herbst

Nr.	Name	Label	Erhebungszeitraum	Erhebungsrhythmus
-----	------	-------	-------------------	-------------------

3.10.4) **inv_t** investments in the Czech Republic West - Herbst 2002 Ost - Herbst 2002 einmalig einmalig

Wortlaut der Frage

Herbst 2002	WEST	OST	Beschreibung der Variable
Direktinvestitionen in Zentraleuropa (Ostdeutschland*, Polen, Tschechien, Slowakei, Ungarn) wenn ja, in Tschechien [1]			Investitionen in Tschechien * Nur in Westdeutschland gefragt

Zeitverlauf der Variable

1987		1988		1989		1990		1991		1992		1993		1994	
Frühjahr	Herbst	Frühjahr	Herbst	Frühjahr	Herbst	Frühjahr	Herbst	Frühjahr	Herbst	Frühjahr	Herbst	Frühjahr	Herbst	Frühjahr	Herbst
1995		1996		1997		1998		1999		2000		2001		2002	
Frühjahr	Herbst	Frühjahr	Herbst	Frühjahr	Herbst	Frühjahr	Herbst	Frühjahr	Herbst	Frühjahr	Herbst	Frühjahr	Herbst	Frühjahr	Herbst
2003		2004		2005		2006		2007		2008		2009		2010	
Frühjahr	Herbst	Frühjahr	Herbst	Frühjahr	Herbst	Frühjahr	Herbst	Frühjahr	Herbst	Frühjahr	Herbst	Frühjahr	Herbst	Frühjahr	Herbst
2011		2012		2013		2014		2015		2016		2017		2018	
Frühjahr	Herbst	Frühjahr	Herbst	Frühjahr	Herbst	Frühjahr	Herbst	Frühjahr	Herbst	Frühjahr	Herbst	Frühjahr	Herbst	Frühjahr	Herbst

WEST
OST

Nr.	Name	Label	Erhebungszeitraum	Erhebungsrhythmus
-----	------	-------	-------------------	-------------------

3.10.5) **inv_s** investments in Slovakia West - Herbst 2002 Ost - Herbst 2002 einmalig einmalig

Wortlaut der Frage

Herbst 2002	WEST	OST	Beschreibung der Variable
Direktinvestitionen in Zentraleuropa (Ostdeutschland*, Polen, Tschechien, Slowakei, Ungarn) wenn ja, in Slowakei [1]			Investitionen in der Slowakei * Nur in Westdeutschland gefragt

Zeitverlauf der Variable

1987		1988		1989		1990		1991		1992		1993		1994	
Frühjahr	Herbst	Frühjahr	Herbst	Frühjahr	Herbst	Frühjahr	Herbst	Frühjahr	Herbst	Frühjahr	Herbst	Frühjahr	Herbst	Frühjahr	Herbst
1995		1996		1997		1998		1999		2000		2001		2002	
Frühjahr	Herbst	Frühjahr	Herbst	Frühjahr	Herbst	Frühjahr	Herbst	Frühjahr	Herbst	Frühjahr	Herbst	Frühjahr	Herbst	Frühjahr	Herbst
2003		2004		2005		2006		2007		2008		2009		2010	
Frühjahr	Herbst	Frühjahr	Herbst	Frühjahr	Herbst	Frühjahr	Herbst	Frühjahr	Herbst	Frühjahr	Herbst	Frühjahr	Herbst	Frühjahr	Herbst
2011		2012		2013		2014		2015		2016		2017		2018	
Frühjahr	Herbst	Frühjahr	Herbst	Frühjahr	Herbst	Frühjahr	Herbst	Frühjahr	Herbst	Frühjahr	Herbst	Frühjahr	Herbst	Frühjahr	Herbst

WEST
OST

Nr.	Name	Label	Erhebungszeitraum	Erhebungsrhythmus
-----	------	-------	-------------------	-------------------

3.10.6) **inv_u** investments in Hungary West - Herbst 2002 einmalig

Wortlaut der Frage

Herbst 2002 Direktinvestitionen in Zentraleuropa (Ostdeutschland*, Polen, Tschechien, Slowakei, Ungarn) wenn ja, in Ungarn [1]	WEST	OST	Beschreibung der Variable Investitionen in Ungarn * Nur in Westdeutschland gefragt
---	------	-----	--

Zeitverlauf der Variable

1987		1988		1989		1990		1991		1992		1993		1994	
Frühjahr	Herbst	Frühjahr	Herbst	Frühjahr	Herbst	Frühjahr	Herbst	Frühjahr	Herbst	Frühjahr	Herbst	Frühjahr	Herbst	Frühjahr	Herbst
1995		1996		1997		1998		1999		2000		2001		2002	
Frühjahr	Herbst	Frühjahr	Herbst	Frühjahr	Herbst	Frühjahr	Herbst	Frühjahr	Herbst	Frühjahr	Herbst	Frühjahr	Herbst	Frühjahr	Herbst
2003		2004		2005		2006		2007		2008		2009		2010	
Frühjahr	Herbst	Frühjahr	Herbst	Frühjahr	Herbst	Frühjahr	Herbst	Frühjahr	Herbst	Frühjahr	Herbst	Frühjahr	Herbst	Frühjahr	Herbst
2011		2012		2013		2014		2015		2016		2017		2018	
Frühjahr	Herbst	Frühjahr	Herbst	Frühjahr	Herbst	Frühjahr	Herbst	Frühjahr	Herbst	Frühjahr	Herbst	Frühjahr	Herbst	Frühjahr	Herbst

WEST
OST

Nr.	Name	Label	Erhebungszeitraum	Erhebungsrhythmus
3.10.7)	invze_gepl	scheduled investments in Central Europe	West - Herbst 2002 Ost - Herbst 2002	einmalig einmalig

Wortlaut der Frage

Herbst 2002 Direktinvestitionen in Zentraleuropa (Ostdeutschland, Polen, Tschechien, Slowakei, Ungarn) Wir planen in den nächsten 3 Jahren zu investieren in[1]: _____	WEST	Beschreibung der Variable Investitionen in Zentraleuropa geplant Für Westdeutschland gilt darüber hinaus:
---	------	---

Herbst 2002 Direktinvestitionen in Zentraleuropa (Polen, Tschechien, Slowakei, Ungarn) Wir planen in den nächsten 3 Jahren zu investieren: [2]nein [1]ja, in: _____	OST	[2] = Es wird kein Land in dem investiert werden soll angegeben
---	-----	---

Zeitverlauf der Variable

1987		1988		1989		1990		1991		1992		1993		1994	
Frühjahr	Herbst	Frühjahr	Herbst	Frühjahr	Herbst	Frühjahr	Herbst	Frühjahr	Herbst	Frühjahr	Herbst	Frühjahr	Herbst	Frühjahr	Herbst
1995		1996		1997		1998		1999		2000		2001		2002	
Frühjahr	Herbst	Frühjahr	Herbst	Frühjahr	Herbst	Frühjahr	Herbst	Frühjahr	Herbst	Frühjahr	Herbst	Frühjahr	Herbst	Frühjahr	Herbst
2003		2004		2005		2006		2007		2008		2009		2010	
Frühjahr	Herbst	Frühjahr	Herbst	Frühjahr	Herbst	Frühjahr	Herbst	Frühjahr	Herbst	Frühjahr	Herbst	Frühjahr	Herbst	Frühjahr	Herbst
2011		2012		2013		2014		2015		2016		2017		2018	
Frühjahr	Herbst	Frühjahr	Herbst	Frühjahr	Herbst	Frühjahr	Herbst	Frühjahr	Herbst	Frühjahr	Herbst	Frühjahr	Herbst	Frühjahr	Herbst

WEST
OST

Nr.	Name	Label	Erhebungszeitraum	Erhebungsrhythmus
3.10.8)	inv_nb_gepl	scheduled investments in the New Laender	West - Herbst 2002	einmalig

Wortlaut der Frage

Herbst	WEST	Beschreibung der Variable
---------------	------	---------------------------

2002	Investitionen in Ostdeutschland geplant																																																																																																																																																																																																
Direktinvestitionen in Zentraleuropa (Ostdeutschland, Polen, Tschechien, Slowakei, Ungarn)	Hinweis: Obwohl die Variable "inv_nb_gepl" ausschließlich in Westdeutschland erfragt wurde, hat sie auch positive Ausprägungen für die Gruppe der ostdeutschen Unternehmen																																																																																																																																																																																																
Wir planen in den nächsten 3 Jahren zu investieren in Ostdeutschland [1]																																																																																																																																																																																																	
Zeitverlauf der Variable																																																																																																																																																																																																	
<table border="1" style="width: 100%; text-align: center; border-collapse: collapse;"> <thead> <tr> <th colspan="2">1987</th><th colspan="2">1988</th><th colspan="2">1989</th><th colspan="2">1990</th><th colspan="2">1991</th><th colspan="2">1992</th><th colspan="2">1993</th><th colspan="2">1994</th> </tr> <tr> <th>Frühjahr</th><th>Herbst</th><th>Frühjahr</th><th>Herbst</th><th>Frühjahr</th><th>Herbst</th><th>Frühjahr</th><th>Herbst</th><th>Frühjahr</th><th>Herbst</th><th>Frühjahr</th><th>Herbst</th><th>Frühjahr</th><th>Herbst</th><th>Frühjahr</th><th>Herbst</th> </tr> </thead> <tbody> <tr><td colspan="16"> </td></tr> <tr> <th colspan="2">1995</th><th colspan="2">1996</th><th colspan="2">1997</th><th colspan="2">1998</th><th colspan="2">1999</th><th colspan="2">2000</th><th colspan="2">2001</th><th colspan="2">2002</th> </tr> <tr> <td colspan="16"> </td> </tr> <tr> <td colspan="16" style="text-align: right;">WEST</td> </tr> <tr> <td colspan="16" style="text-align: right;">OST</td> </tr> <tr><td colspan="16"> </td></tr> <tr> <th colspan="2">2003</th><th colspan="2">2004</th><th colspan="2">2005</th><th colspan="2">2006</th><th colspan="2">2007</th><th colspan="2">2008</th><th colspan="2">2009</th><th colspan="2">2010</th> </tr> <tr> <td colspan="16"> </td> </tr> <tr> <th colspan="2">2011</th><th colspan="2">2012</th><th colspan="2">2013</th><th colspan="2">2014</th><th colspan="2">2015</th><th colspan="2">2016</th><th colspan="2">2017</th><th colspan="2">2018</th> </tr> <tr> <td colspan="16"> </td> </tr> </tbody> </table>		1987		1988		1989		1990		1991		1992		1993		1994		Frühjahr	Herbst	Frühjahr	Herbst	Frühjahr	Herbst	Frühjahr	Herbst	Frühjahr	Herbst	Frühjahr	Herbst	Frühjahr	Herbst	Frühjahr	Herbst																	1995		1996		1997		1998		1999		2000		2001		2002																		WEST																OST																																2003		2004		2005		2006		2007		2008		2009		2010																		2011		2012		2013		2014		2015		2016		2017		2018																	
1987		1988		1989		1990		1991		1992		1993		1994																																																																																																																																																																																			
Frühjahr	Herbst	Frühjahr	Herbst	Frühjahr	Herbst	Frühjahr	Herbst	Frühjahr	Herbst	Frühjahr	Herbst	Frühjahr	Herbst	Frühjahr	Herbst																																																																																																																																																																																		
1995		1996		1997		1998		1999		2000		2001		2002																																																																																																																																																																																			
WEST																																																																																																																																																																																																	
OST																																																																																																																																																																																																	
2003		2004		2005		2006		2007		2008		2009		2010																																																																																																																																																																																			
2011		2012		2013		2014		2015		2016		2017		2018																																																																																																																																																																																			

Nr.	Name	Label	Erhebungszeitraum	Erhebungsrhythmus
3.10.9)	inv_p_gepl	scheduled investments in Poland	West - Herbst 2002 Ost - Herbst 2002	einmalig einmalig

Wortlaut der Frage

Herbst 2002	WEST	OST	Beschreibung der Variable																																																																																																																																																																																																
Direktinvestitionen in Zentraleuropa (Ostdeutschland*, Polen, Tschechien, Slowakei, Ungarn)			Investitionen in Polen geplant * Nur in Westdeutschland gefragt																																																																																																																																																																																																
Wir planen in den nächsten 3 Jahren zu investieren in Polen [1]																																																																																																																																																																																																			
Zeitverlauf der Variable																																																																																																																																																																																																			
<table border="1" style="width: 100%; text-align: center; border-collapse: collapse;"> <thead> <tr> <th colspan="2">1987</th><th colspan="2">1988</th><th colspan="2">1989</th><th colspan="2">1990</th><th colspan="2">1991</th><th colspan="2">1992</th><th colspan="2">1993</th><th colspan="2">1994</th> </tr> <tr> <th>Frühjahr</th><th>Herbst</th><th>Frühjahr</th><th>Herbst</th><th>Frühjahr</th><th>Herbst</th><th>Frühjahr</th><th>Herbst</th><th>Frühjahr</th><th>Herbst</th><th>Frühjahr</th><th>Herbst</th><th>Frühjahr</th><th>Herbst</th><th>Frühjahr</th><th>Herbst</th> </tr> </thead> <tbody> <tr><td colspan="16"> </td></tr> <tr> <th colspan="2">1995</th><th colspan="2">1996</th><th colspan="2">1997</th><th colspan="2">1998</th><th colspan="2">1999</th><th colspan="2">2000</th><th colspan="2">2001</th><th colspan="2">2002</th> </tr> <tr> <td colspan="16"> </td> </tr> <tr> <td colspan="16" style="text-align: right;">WEST</td> </tr> <tr> <td colspan="16" style="text-align: right;">OST</td> </tr> <tr><td colspan="16"> </td></tr> <tr> <th colspan="2">2003</th><th colspan="2">2004</th><th colspan="2">2005</th><th colspan="2">2006</th><th colspan="2">2007</th><th colspan="2">2008</th><th colspan="2">2009</th><th colspan="2">2010</th> </tr> <tr> <td colspan="16"> </td> </tr> <tr> <th colspan="2">2011</th><th colspan="2">2012</th><th colspan="2">2013</th><th colspan="2">2014</th><th colspan="2">2015</th><th colspan="2">2016</th><th colspan="2">2017</th><th colspan="2">2018</th> </tr> <tr> <td colspan="16"> </td> </tr> </tbody> </table>				1987		1988		1989		1990		1991		1992		1993		1994		Frühjahr	Herbst	Frühjahr	Herbst	Frühjahr	Herbst	Frühjahr	Herbst	Frühjahr	Herbst	Frühjahr	Herbst	Frühjahr	Herbst	Frühjahr	Herbst																	1995		1996		1997		1998		1999		2000		2001		2002																		WEST																OST																																2003		2004		2005		2006		2007		2008		2009		2010																		2011		2012		2013		2014		2015		2016		2017		2018																	
1987		1988		1989		1990		1991		1992		1993		1994																																																																																																																																																																																					
Frühjahr	Herbst	Frühjahr	Herbst	Frühjahr	Herbst	Frühjahr	Herbst	Frühjahr	Herbst	Frühjahr	Herbst	Frühjahr	Herbst	Frühjahr	Herbst																																																																																																																																																																																				
1995		1996		1997		1998		1999		2000		2001		2002																																																																																																																																																																																					
WEST																																																																																																																																																																																																			
OST																																																																																																																																																																																																			
2003		2004		2005		2006		2007		2008		2009		2010																																																																																																																																																																																					
2011		2012		2013		2014		2015		2016		2017		2018																																																																																																																																																																																					

Nr.	Name	Label	Erhebungszeitraum	Erhebungsrhythmus
3.10.10)	inv_t_gepl	scheduled investments in the Czech Republic	West - Herbst 2002 Ost - Herbst 2002	einmalig einmalig

Wortlaut der Frage

Herbst 2002	WEST	OST	Beschreibung der Variable																																																
Direktinvestitionen in Zentraleuropa (Ostdeutschland*, Polen, Tschechien, Slowakei, Ungarn)			Investitionen in Tschechien geplant * Nur in Westdeutschland gefragt																																																
Wir planen in den nächsten 3 Jahren zu investieren in Tschechien [1]																																																			
Zeitverlauf der Variable																																																			
<table border="1" style="width: 100%; text-align: center; border-collapse: collapse;"> <thead> <tr> <th colspan="2">1987</th><th colspan="2">1988</th><th colspan="2">1989</th><th colspan="2">1990</th><th colspan="2">1991</th><th colspan="2">1992</th><th colspan="2">1993</th><th colspan="2">1994</th> </tr> <tr> <th>Frühjahr</th><th>Herbst</th><th>Frühjahr</th><th>Herbst</th><th>Frühjahr</th><th>Herbst</th><th>Frühjahr</th><th>Herbst</th><th>Frühjahr</th><th>Herbst</th><th>Frühjahr</th><th>Herbst</th><th>Frühjahr</th><th>Herbst</th><th>Frühjahr</th><th>Herbst</th> </tr> </thead> <tbody> <tr><td colspan="16"> </td></tr> </tbody> </table>				1987		1988		1989		1990		1991		1992		1993		1994		Frühjahr	Herbst	Frühjahr	Herbst	Frühjahr	Herbst	Frühjahr	Herbst	Frühjahr	Herbst	Frühjahr	Herbst	Frühjahr	Herbst	Frühjahr	Herbst																
1987		1988		1989		1990		1991		1992		1993		1994																																					
Frühjahr	Herbst	Frühjahr	Herbst	Frühjahr	Herbst	Frühjahr	Herbst	Frühjahr	Herbst	Frühjahr	Herbst	Frühjahr	Herbst	Frühjahr	Herbst																																				

2011		2012		2013		2014		2015		2016		2017		2018			
Frühjahr	Herbst	Frühjahr	Herbst	Frühjahr	Herbst	Frühjahr	Herbst	Frühjahr	Herbst	Frühjahr	Herbst	Frühjahr	Herbst	Frühjahr	Herbst		

Nr.	Name	Label	Erhebungszeitraum	Erhebungsrhythmus
-----	------	-------	-------------------	-------------------

3.10.13) **invoe** investments in Eastern Europe West - Frühjahr 1994 einmalig

Wortlaut der Frage

Frühjahr 1994 Direktinvestitionen in Osteuropa (ohne Südosteuropa) (Tochtergesellschaften, Unternehmensbeteiligungen, Joint ventures) Wir haben bereits Direktinvestitionen getätigt [2] <input type="text"/> , beabsichtigen im Zeitraum 1994-1998 Direktinvestitionen vorzunehmen [3] <input type="text"/> in Polen Slowakei Tschechien Ungarn Russland anderen Staaten der ehem. SU* keinerlei Investitionstätigkeit in diesen Staaten [1] <input type="text"/>	WEST Beschreibung der Variable Investitionen in Osteuropa [0] = keine Angabe [4] = Investition getätigt und geplant *Für welche Länder die Antworten gelten ist nicht erfasst
---	---

Zeitverlauf der Variable

1987		1988		1989		1990		1991		1992		1993		1994	
Frühjahr	Herbst	Frühjahr	Herbst	Frühjahr	Herbst	Frühjahr	Herbst	Frühjahr	Herbst	Frühjahr	Herbst	Frühjahr	Herbst	Frühjahr	Herbst
														WEST	
1995		1996		1997		1998		1999		2000		2001		2002	
Frühjahr	Herbst	Frühjahr	Herbst	Frühjahr	Herbst	Frühjahr	Herbst	Frühjahr	Herbst	Frühjahr	Herbst	Frühjahr	Herbst	Frühjahr	Herbst
2003		2004		2005		2006		2007		2008		2009		2010	
Frühjahr	Herbst	Frühjahr	Herbst	Frühjahr	Herbst	Frühjahr	Herbst	Frühjahr	Herbst	Frühjahr	Herbst	Frühjahr	Herbst	Frühjahr	Herbst
2011		2012		2013		2014		2015		2016		2017		2018	
Frühjahr	Herbst	Frühjahr	Herbst	Frühjahr	Herbst	Frühjahr	Herbst	Frühjahr	Herbst	Frühjahr	Herbst	Frühjahr	Herbst	Frühjahr	Herbst

Nr.	Name	Label	Erhebungszeitraum	Erhebungsrhythmus
-----	------	-------	-------------------	-------------------

3.10.14) **psausl** production locations abroad West - Frühjahr 1995 einmalig

Wortlaut der Frage

Frühjahr 1995 Produktionsstätten im Ausland Wir haben bereits Produktionsstätten [1] <input type="text"/> und/oder planen, Produktionsstätten im Ausland zu errichten bzw. zu erwerben [2] <input type="text"/> und zwar in folgenden Ländern* _____ Fehlanzeige [3] <input type="text"/>	WEST Beschreibung der Variable Produktionsstätten im Ausland [0] = keine Angabe [4] = Wenn [1] und [2] angekreuzt wurde *Für welche Länder die Antworten gelten ist nicht erfasst
---	---

Zeitverlauf der Variable

1987		1988		1989		1990		1991		1992		1993		1994	
Frühjahr	Herbst	Frühjahr	Herbst	Frühjahr	Herbst	Frühjahr	Herbst	Frühjahr	Herbst	Frühjahr	Herbst	Frühjahr	Herbst	Frühjahr	Herbst
1995		1996		1997		1998		1999		2000		2001		2002	
Frühjahr	Herbst	Frühjahr	Herbst	Frühjahr	Herbst	Frühjahr	Herbst	Frühjahr	Herbst	Frühjahr	Herbst	Frühjahr	Herbst	Frühjahr	Herbst
WEST															
2003		2004		2005		2006		2007		2008		2009		2010	
Frühjahr	Herbst	Frühjahr	Herbst	Frühjahr	Herbst	Frühjahr	Herbst	Frühjahr	Herbst	Frühjahr	Herbst	Frühjahr	Herbst	Frühjahr	Herbst

3.12.2) eureg_dj

investments in plant extension this year

Ost - Herbst 1999

einmalig

Wortlaut der Frage

<p>Herbst 1999</p> <p>Struktur der Investitionen in Sachanlagen (ohne Zugänge gebrauchter Investitionsgüter)</p> <p>Spezielle Zuordnung im Sinne der EU-Leitlinie für Regionalabhilfen: Wert-Anteil an den Gesamtinvestitionen (100%) für Anlageinvestitionen zum Zwecke der Neuerrichtung, Erweiterung oder Vornahme grundlegender Änderungen des Produktes oder des Produktionsverfahrens (durch Produktumstellung, Modernisierung oder nachweisbar grundlegende Rationalisierung)</p> <p style="text-align: right;">Im ges. Jahr 1999 _____ %</p>	OST	<p>Beschreibung der Variable</p> <p>Investitionen in die Betriebserweiterung dieses Jahr</p>																																																																																																																																																																																																																													
<p>Zeitverlauf der Variable</p>																																																																																																																																																																																																																															
<table border="1" style="width: 100%; border-collapse: collapse; text-align: center;"> <thead> <tr> <th colspan="2">1987</th> <th colspan="2">1988</th> <th colspan="2">1989</th> <th colspan="2">1990</th> <th colspan="2">1991</th> <th colspan="2">1992</th> <th colspan="2">1993</th> <th colspan="2">1994</th> </tr> <tr> <th>Frühjahr</th><th>Herbst</th> <th>Frühjahr</th><th>Herbst</th> <th>Frühjahr</th><th>Herbst</th> <th>Frühjahr</th><th>Herbst</th> <th>Frühjahr</th><th>Herbst</th> <th>Frühjahr</th><th>Herbst</th> <th>Frühjahr</th><th>Herbst</th> <th>Frühjahr</th><th>Herbst</th> </tr> </thead> <tbody> <tr><td colspan="16"> </td></tr> <tr> <th colspan="2">1995</th> <th colspan="2">1996</th> <th colspan="2">1997</th> <th colspan="2">1998</th> <th colspan="2">1999</th> <th colspan="2">2000</th> <th colspan="2">2001</th> <th colspan="2">2002</th> </tr> <tr> <th>Frühjahr</th><th>Herbst</th> <th>Frühjahr</th><th>Herbst</th> <th>Frühjahr</th><th>Herbst</th> <th>Frühjahr</th><th>Herbst</th> <th>Frühjahr</th><th>Herbst</th> <th>Frühjahr</th><th>Herbst</th> <th>Frühjahr</th><th>Herbst</th> <th>Frühjahr</th><th>Herbst</th> </tr> <tr> <td colspan="16"> </td></tr> <tr> <td colspan="16" style="text-align: center;">OST</td> </tr> <tr> <th colspan="2">2003</th> <th colspan="2">2004</th> <th colspan="2">2005</th> <th colspan="2">2006</th> <th colspan="2">2007</th> <th colspan="2">2008</th> <th colspan="2">2009</th> <th colspan="2">2010</th> </tr> <tr> <th>Frühjahr</th><th>Herbst</th> <th>Frühjahr</th><th>Herbst</th> <th>Frühjahr</th><th>Herbst</th> <th>Frühjahr</th><th>Herbst</th> <th>Frühjahr</th><th>Herbst</th> <th>Frühjahr</th><th>Herbst</th> <th>Frühjahr</th><th>Herbst</th> <th>Frühjahr</th><th>Herbst</th> </tr> <tr><td colspan="16"> </td></tr> <tr> <th colspan="2">2011</th> <th colspan="2">2012</th> <th colspan="2">2013</th> <th colspan="2">2014</th> <th colspan="2">2015</th> <th colspan="2">2016</th> <th colspan="2">2017</th> <th colspan="2">2018</th> </tr> <tr> <th>Frühjahr</th><th>Herbst</th> <th>Frühjahr</th><th>Herbst</th> <th>Frühjahr</th><th>Herbst</th> <th>Frühjahr</th><th>Herbst</th> <th>Frühjahr</th><th>Herbst</th> <th>Frühjahr</th><th>Herbst</th> <th>Frühjahr</th><th>Herbst</th> <th>Frühjahr</th><th>Herbst</th> </tr> <tr><td colspan="16"> </td></tr> </tbody> </table>																1987		1988		1989		1990		1991		1992		1993		1994		Frühjahr	Herbst	Frühjahr	Herbst	Frühjahr	Herbst	Frühjahr	Herbst	Frühjahr	Herbst	Frühjahr	Herbst	Frühjahr	Herbst	Frühjahr	Herbst																	1995		1996		1997		1998		1999		2000		2001		2002		Frühjahr	Herbst	Frühjahr	Herbst	Frühjahr	Herbst	Frühjahr	Herbst	Frühjahr	Herbst	Frühjahr	Herbst	Frühjahr	Herbst	Frühjahr	Herbst																	OST																2003		2004		2005		2006		2007		2008		2009		2010		Frühjahr	Herbst	Frühjahr	Herbst	Frühjahr	Herbst	Frühjahr	Herbst	Frühjahr	Herbst	Frühjahr	Herbst	Frühjahr	Herbst	Frühjahr	Herbst																	2011		2012		2013		2014		2015		2016		2017		2018		Frühjahr	Herbst	Frühjahr	Herbst	Frühjahr	Herbst	Frühjahr	Herbst	Frühjahr	Herbst	Frühjahr	Herbst	Frühjahr	Herbst	Frühjahr	Herbst																
1987		1988		1989		1990		1991		1992		1993		1994																																																																																																																																																																																																																	
Frühjahr	Herbst	Frühjahr	Herbst	Frühjahr	Herbst	Frühjahr	Herbst	Frühjahr	Herbst	Frühjahr	Herbst	Frühjahr	Herbst	Frühjahr	Herbst																																																																																																																																																																																																																
1995		1996		1997		1998		1999		2000		2001		2002																																																																																																																																																																																																																	
Frühjahr	Herbst	Frühjahr	Herbst	Frühjahr	Herbst	Frühjahr	Herbst	Frühjahr	Herbst	Frühjahr	Herbst	Frühjahr	Herbst	Frühjahr	Herbst																																																																																																																																																																																																																
OST																																																																																																																																																																																																																															
2003		2004		2005		2006		2007		2008		2009		2010																																																																																																																																																																																																																	
Frühjahr	Herbst	Frühjahr	Herbst	Frühjahr	Herbst	Frühjahr	Herbst	Frühjahr	Herbst	Frühjahr	Herbst	Frühjahr	Herbst	Frühjahr	Herbst																																																																																																																																																																																																																
2011		2012		2013		2014		2015		2016		2017		2018																																																																																																																																																																																																																	
Frühjahr	Herbst	Frühjahr	Herbst	Frühjahr	Herbst	Frühjahr	Herbst	Frühjahr	Herbst	Frühjahr	Herbst	Frühjahr	Herbst	Frühjahr	Herbst																																																																																																																																																																																																																

Nr.	Name	Label	Erhebungszeitraum	Erhebungsrhythmus
-----	------	-------	-------------------	-------------------

3.12.3) eureg_nj

investments in plant extension next year

Ost - Herbst 1999

einmalig

Wortlaut der Frage

<p>Herbst 1999</p> <p>Struktur der Investitionen in Sachanlagen (ohne Zugänge gebrauchter Investitionsgüter)</p> <p>Spezielle Zuordnung im Sinne der EU-Leitlinie für Regionalabhilfen: Wert-Anteil an den Gesamtinvestitionen (100%) für Anlageinvestitionen zum Zwecke der Neuerrichtung, Erweiterung oder Vornahme grundlegender Änderungen des Produktes oder des Produktionsverfahrens (durch Produktumstellung, Modernisierung oder nachweisbar grundlegende Rationalisierung)</p> <p style="text-align: right;">Erwartung für 2000 _____ %</p>	OST	<p>Beschreibung der Variable</p> <p>Investitionen in die Betriebserweiterung nächstes Jahr</p>																																																																																																																																																																																																																													
<p>Zeitverlauf der Variable</p>																																																																																																																																																																																																																															
<table border="1" style="width: 100%; border-collapse: collapse; text-align: center;"> <thead> <tr> <th colspan="2">1987</th> <th colspan="2">1988</th> <th colspan="2">1989</th> <th colspan="2">1990</th> <th colspan="2">1991</th> <th colspan="2">1992</th> <th colspan="2">1993</th> <th colspan="2">1994</th> </tr> <tr> <th>Frühjahr</th><th>Herbst</th> <th>Frühjahr</th><th>Herbst</th> <th>Frühjahr</th><th>Herbst</th> <th>Frühjahr</th><th>Herbst</th> <th>Frühjahr</th><th>Herbst</th> <th>Frühjahr</th><th>Herbst</th> <th>Frühjahr</th><th>Herbst</th> <th>Frühjahr</th><th>Herbst</th> </tr> </thead> <tbody> <tr><td colspan="16"> </td></tr> <tr> <th colspan="2">1995</th> <th colspan="2">1996</th> <th colspan="2">1997</th> <th colspan="2">1998</th> <th colspan="2">1999</th> <th colspan="2">2000</th> <th colspan="2">2001</th> <th colspan="2">2002</th> </tr> <tr> <th>Frühjahr</th><th>Herbst</th> <th>Frühjahr</th><th>Herbst</th> <th>Frühjahr</th><th>Herbst</th> <th>Frühjahr</th><th>Herbst</th> <th>Frühjahr</th><th>Herbst</th> <th>Frühjahr</th><th>Herbst</th> <th>Frühjahr</th><th>Herbst</th> <th>Frühjahr</th><th>Herbst</th> </tr> <tr> <td colspan="16"> </td></tr> <tr> <td colspan="16" style="text-align: center;">OST</td> </tr> <tr> <th colspan="2">2003</th> <th colspan="2">2004</th> <th colspan="2">2005</th> <th colspan="2">2006</th> <th colspan="2">2007</th> <th colspan="2">2008</th> <th colspan="2">2009</th> <th colspan="2">2010</th> </tr> <tr> <th>Frühjahr</th><th>Herbst</th> <th>Frühjahr</th><th>Herbst</th> <th>Frühjahr</th><th>Herbst</th> <th>Frühjahr</th><th>Herbst</th> <th>Frühjahr</th><th>Herbst</th> <th>Frühjahr</th><th>Herbst</th> <th>Frühjahr</th><th>Herbst</th> <th>Frühjahr</th><th>Herbst</th> </tr> <tr><td colspan="16"> </td></tr> <tr> <th colspan="2">2011</th> <th colspan="2">2012</th> <th colspan="2">2013</th> <th colspan="2">2014</th> <th colspan="2">2015</th> <th colspan="2">2016</th> <th colspan="2">2017</th> <th colspan="2">2018</th> </tr> <tr> <th>Frühjahr</th><th>Herbst</th> <th>Frühjahr</th><th>Herbst</th> <th>Frühjahr</th><th>Herbst</th> <th>Frühjahr</th><th>Herbst</th> <th>Frühjahr</th><th>Herbst</th> <th>Frühjahr</th><th>Herbst</th> <th>Frühjahr</th><th>Herbst</th> <th>Frühjahr</th><th>Herbst</th> </tr> <tr><td colspan="16"> </td></tr> </tbody> </table>																1987		1988		1989		1990		1991		1992		1993		1994		Frühjahr	Herbst	Frühjahr	Herbst	Frühjahr	Herbst	Frühjahr	Herbst	Frühjahr	Herbst	Frühjahr	Herbst	Frühjahr	Herbst	Frühjahr	Herbst																	1995		1996		1997		1998		1999		2000		2001		2002		Frühjahr	Herbst	Frühjahr	Herbst	Frühjahr	Herbst	Frühjahr	Herbst	Frühjahr	Herbst	Frühjahr	Herbst	Frühjahr	Herbst	Frühjahr	Herbst																	OST																2003		2004		2005		2006		2007		2008		2009		2010		Frühjahr	Herbst	Frühjahr	Herbst	Frühjahr	Herbst	Frühjahr	Herbst	Frühjahr	Herbst	Frühjahr	Herbst	Frühjahr	Herbst	Frühjahr	Herbst																	2011		2012		2013		2014		2015		2016		2017		2018		Frühjahr	Herbst	Frühjahr	Herbst	Frühjahr	Herbst	Frühjahr	Herbst	Frühjahr	Herbst	Frühjahr	Herbst	Frühjahr	Herbst	Frühjahr	Herbst																
1987		1988		1989		1990		1991		1992		1993		1994																																																																																																																																																																																																																	
Frühjahr	Herbst	Frühjahr	Herbst	Frühjahr	Herbst	Frühjahr	Herbst	Frühjahr	Herbst	Frühjahr	Herbst	Frühjahr	Herbst	Frühjahr	Herbst																																																																																																																																																																																																																
1995		1996		1997		1998		1999		2000		2001		2002																																																																																																																																																																																																																	
Frühjahr	Herbst	Frühjahr	Herbst	Frühjahr	Herbst	Frühjahr	Herbst	Frühjahr	Herbst	Frühjahr	Herbst	Frühjahr	Herbst	Frühjahr	Herbst																																																																																																																																																																																																																
OST																																																																																																																																																																																																																															
2003		2004		2005		2006		2007		2008		2009		2010																																																																																																																																																																																																																	
Frühjahr	Herbst	Frühjahr	Herbst	Frühjahr	Herbst	Frühjahr	Herbst	Frühjahr	Herbst	Frühjahr	Herbst	Frühjahr	Herbst	Frühjahr	Herbst																																																																																																																																																																																																																
2011		2012		2013		2014		2015		2016		2017		2018																																																																																																																																																																																																																	
Frühjahr	Herbst	Frühjahr	Herbst	Frühjahr	Herbst	Frühjahr	Herbst	Frühjahr	Herbst	Frühjahr	Herbst	Frühjahr	Herbst	Frühjahr	Herbst																																																																																																																																																																																																																