



Variablenliste

Investitionstest Handel

Daten: 2000-2013

Stand: Januar 2015

Inhaltsübersicht
Variablenbeschreibung

Seite 1
Seite 2-6

LMU-ifo Economics & Business Data Center (EBDC)

Poschingerstr. 5
81679 München

Variablenliste Investitionstest Handel

1. Identifikationsvariablen

2. Allgemeine Angaben

3. Investitionen

1. Identifikationsvariablen

Nr.	Name	Label	Bezeichnung
1.1)	plantnum	firm product group id, 9 digits	9-stellige IT Identifikationsnummer
1.2)	plantnumwz03	firm product group id, 9 digits	9-stellige IT Identifikationsnummer (mit wz03)
1.3)	weight	weight	Gewicht
1.4)	idnum	firm adressfile id, 7 digits	Firmenidentifikationsnummer
1.5)	westeast	western / eastern	Unterscheidet zwischen West- und Osterhebung
1.6)	year	year	Jahr
1.7)	sector_ifo	KT sector number	KT Sektornummer (ifo Klassifikation)
1.8)	sector_wz03	WZ03 code	WZ03 Nummer
1.9)	fedstaifo	federal state (ifo-code)	Bundeslandcodierung (ifo-Institut)

2. Allgemeine Angaben

Nr.	Name	Label	Label
2.1)	empl	number of employees	Anzahl Beschäftigte

3. Investitionen

Nr.	Name	Label	Label
3.1)	busexpse	expanse of business	Entwicklung der Geschäftsfläche gegenüber dem vergangenen Jahr
3.2)	busvolvy_ty	total annual business volume versus previous year	Entwicklung des Umsatzes gegenüber dem vergangenen Jahr
3.3)	capform	gross fixed capital formation	Entwicklung der Bruttoanlageinvestitionen ggü. dem vergangenen Jahr
3.4)	capform_build	gross fixed capital formation (buildings)	Entwicklung der Bruttoanlageinvestitionen dabei Ausgaben für Bauten
3.5)	capform equip	gross fixed capital formation (equipment)	Entwicklung der Bruttoanlageinvestitionen, Ausgaben für Ausrüstungen
3.6)	emplexp_ty	total annual expected employees	Entwicklung der Beschäftigtenanzahl ggü. dem vergangenen Jahr

1. Identifikationsvariablen

Nr.	Name	Label	Erhebungszeitraum	Erhebungsrhythmus
1.1)	plantnum	firm product group id, 9 digits	West - von 2000 bis 2005 Ost - von 2000 bis 2005	jährlich jährlich

2000	2001	2002	2003	2004	2005	2006	2007	Beschreibung der Variable
WEST								9-stellige IT Identifikationsnummer
OST								
2008								9-stellig
2009								Stelle 1-3: Branche
2010								Stelle 4-5: Fachzweig
2011								Stelle 6-9: Laufende Firmennummer
2012								
2013								
2014								
2015								

Nr.	Name	Label	Erhebungszeitraum	Erhebungsrhythmus
1.2)	plantnumwz03	firm product group id, 9 digits	West - ab 2005 Ost - ab 2005	jährlich jährlich

2000	2001	2002	2003	2004	2005	2006	2007	Beschreibung der Variable
						WEST		2003 Änderung der Branchennr.
						OST		
								9-stellige IT Identifikationsnummer (mit wz03)
2008								9-stellig
2009								Stelle 1-3: Branche
2010								Stelle 4-5: Fachzweig
2011								Stelle 6-9: Laufende Firmennummer
2012								
2013								
2014								
2015								

Nr.	Name	Label	Erhebungszeitraum	Erhebungsrhythmus
1.3)	weight	weight	West - ab 2000 Ost - ab 2006	jährlich jährlich

2000	2001	2002	2003	2004	2005	2006	2007	Beschreibung der Variable
WEST								Gewichtung des Unternehmens bzgl. Beschäftigte
						OST		
2008								
2009								
2010								
2011								
2012								
2013								
2014								
2015								

Nr.	Name	Label	Erhebungszeitraum	Erhebungsrhythmus
1.4)	idnum	firm adressfile id, 7 digits	West - ab 2000 Ost - ab 2000	jährlich jährlich

2000	2001	2002	2003	2004	2005	2006	2007	Beschreibung der Variable
WEST								Firmenidentifikationsnummer
OST								
2008								7-stellig
2009								Stelle 1-2: Wirtschaftszweig [20], [21]
2010								Stelle 3-7: Unternehmenskennnummer
2011								
2012								
2013								
2014								
2015								

Nr.	Name	Label	Erhebungszeitraum	Erhebungsrhythmus
1.5)	westeast	western / eastern	West - ab 2000 Ost - ab 2000	jährlich jährlich

2000	2001	2002	2003	2004	2005	2006	2007	Beschreibung der Variable
WEST								Unterscheidet zwischen West- und Osterhebung
OST								
2008								[1] = west
2009								[2] = east
2010								
2011								
2012								
2013								
2014								
2015								

Nr.	Name	Label	Erhebungszeitraum	Erhebungsrhythmus																																																					
1.6)	year	Year	West - ab 2000 Ost - ab 2000	jährlich jährlich																																																					
<table border="1"> <thead> <tr> <th>2000</th><th>2001</th><th>2002</th><th>2003</th><th>2004</th><th>2005</th><th>2006</th><th>2007</th> <th>Beschreibung der Variable</th> </tr> </thead> <tbody> <tr> <td colspan="8">WEST</td> <td rowspan="2">Jahr</td> </tr> <tr> <td colspan="8">OST</td> </tr> <tr> <th>2008</th><th>2009</th><th>2010</th><th>2011</th><th>2012</th><th>2013</th><th>2014</th><th>2015</th> <td></td> </tr> <tr> <td colspan="8">WEST</td> <td></td> </tr> <tr> <td colspan="8">OST</td> <td></td> </tr> </tbody> </table>					2000	2001	2002	2003	2004	2005	2006	2007	Beschreibung der Variable	WEST								Jahr	OST								2008	2009	2010	2011	2012	2013	2014	2015		WEST									OST								
2000	2001	2002	2003	2004	2005	2006	2007	Beschreibung der Variable																																																	
WEST								Jahr																																																	
OST																																																									
2008	2009	2010	2011	2012	2013	2014	2015																																																		
WEST																																																									
OST																																																									

Nr.	Name	Label	Erhebungszeitraum	Erhebungsrhythmus																																																				
1.7)	sector_ifo	KT sector number	West - von 2000 bis 2005 Ost - von 2000 bis 2005	jährlich jährlich																																																				
<table border="1"> <thead> <tr> <th>2000</th><th>2001</th><th>2002</th><th>2003</th><th>2004</th><th>2005</th><th>2006</th><th>2007</th> <th>Beschreibung der Variable</th> </tr> </thead> <tbody> <tr> <td colspan="8">WEST</td> <td rowspan="2">ifo Sektornummer 5-stellig</td> </tr> <tr> <td colspan="8">OST</td> </tr> <tr> <th>2008</th><th>2009</th><th>2010</th><th>2011</th><th>2012</th><th>2013</th><th>2014</th><th>2015</th> <td>Klassifikation der Wirtschaftszweige</td> </tr> <tr> <td colspan="8">WEST</td> <td rowspan="2">ifo Sektornummer: West von 2000 bis 2005 Ost von 2000 bis 2005</td> </tr> <tr> <td colspan="8">OST</td> </tr> </tbody> </table>					2000	2001	2002	2003	2004	2005	2006	2007	Beschreibung der Variable	WEST								ifo Sektornummer 5-stellig	OST								2008	2009	2010	2011	2012	2013	2014	2015	Klassifikation der Wirtschaftszweige	WEST								ifo Sektornummer: West von 2000 bis 2005 Ost von 2000 bis 2005	OST							
2000	2001	2002	2003	2004	2005	2006	2007	Beschreibung der Variable																																																
WEST								ifo Sektornummer 5-stellig																																																
OST																																																								
2008	2009	2010	2011	2012	2013	2014	2015	Klassifikation der Wirtschaftszweige																																																
WEST								ifo Sektornummer: West von 2000 bis 2005 Ost von 2000 bis 2005																																																
OST																																																								

Nr.	Name	Label	Erhebungszeitraum	Erhebungsrhythmus																																																				
1.8)	sector_wz03	WZ03 code	West - ab 2006 Ost - ab 2006	jährlich jährlich																																																				
<table border="1"> <thead> <tr> <th>2000</th><th>2001</th><th>2002</th><th>2003</th><th>2004</th><th>2005</th><th>2006</th><th>2007</th> <th>Beschreibung der Variable</th> </tr> </thead> <tbody> <tr> <td colspan="8">WEST</td> <td rowspan="2">WZ03 Nummer, 5-stellig</td> </tr> <tr> <td colspan="8">OST</td> </tr> <tr> <th>2008</th><th>2009</th><th>2010</th><th>2011</th><th>2012</th><th>2013</th><th>2014</th><th>2015</th> <td>Klassifikation der Wirtschaftszweige</td> </tr> <tr> <td colspan="8">WEST</td> <td rowspan="2">WZ03 Nummer: West ab 2006 Ost ab 2006</td> </tr> <tr> <td colspan="8">OST</td> </tr> </tbody> </table>					2000	2001	2002	2003	2004	2005	2006	2007	Beschreibung der Variable	WEST								WZ03 Nummer, 5-stellig	OST								2008	2009	2010	2011	2012	2013	2014	2015	Klassifikation der Wirtschaftszweige	WEST								WZ03 Nummer: West ab 2006 Ost ab 2006	OST							
2000	2001	2002	2003	2004	2005	2006	2007	Beschreibung der Variable																																																
WEST								WZ03 Nummer, 5-stellig																																																
OST																																																								
2008	2009	2010	2011	2012	2013	2014	2015	Klassifikation der Wirtschaftszweige																																																
WEST								WZ03 Nummer: West ab 2006 Ost ab 2006																																																
OST																																																								

Nr.	Name	Label	Erhebungszeitraum	Erhebungsrhythmus																																																																																																											
1.9)	fedstaifo	federal state (ifo-code)	West - ab 2000 Ost - ab 2000	jährlich jährlich																																																																																																											
<table border="1"> <thead> <tr> <th>2000</th><th>2001</th><th>2002</th><th>2003</th><th>2004</th><th>2005</th><th>2006</th><th>2007</th> <th>Beschreibung der Variable</th> </tr> </thead> <tbody> <tr> <td colspan="8">WEST</td> <td rowspan="2">Bundeslandcodierung Ifo-Institut</td> </tr> <tr> <td colspan="8">OST</td> </tr> <tr> <th>2008</th><th>2009</th><th>2010</th><th>2011</th><th>2012</th><th>2013</th><th>2014</th><th>2015</th> <td>1 "[01] Berlin West" 10 "[10] Bayern"</td> </tr> <tr> <td colspan="8">WEST</td> <td>2 "[02] Schleswig-Holstein" 11 "[11] Saarland"</td> </tr> <tr> <td colspan="8">OST</td> <td>3 "[03] Hamburg" 12 "[12] Mecklenburg- Vorpommern"</td> </tr> <tr> <td colspan="8">WEST</td> <td>4 "[04] Bremen" 13 "[13] Brandenburg</td> </tr> <tr> <td colspan="8">OST</td> <td>5 "[05] Niedersachsen" 14 "[14] Sachsen-Anhalt"</td> </tr> <tr> <td colspan="8">WEST</td> <td>6 "[06] Nordrhein-Westfalen (incl. Berlin Ost)"</td> </tr> <tr> <td colspan="8">OST</td> <td>7 "[07] Rheinland-Pfalz" 15 "[15] Sachsen"</td> </tr> <tr> <td colspan="8">WEST</td> <td>8 "[08] Hessen" 16 "[16] Thüringen"</td> </tr> <tr> <td colspan="8">OST</td> <td>9 "[09] Baden-Wuerttemberg"</td> </tr> </tbody> </table>					2000	2001	2002	2003	2004	2005	2006	2007	Beschreibung der Variable	WEST								Bundeslandcodierung Ifo-Institut	OST								2008	2009	2010	2011	2012	2013	2014	2015	1 "[01] Berlin West" 10 "[10] Bayern"	WEST								2 "[02] Schleswig-Holstein" 11 "[11] Saarland"	OST								3 "[03] Hamburg" 12 "[12] Mecklenburg- Vorpommern"	WEST								4 "[04] Bremen" 13 "[13] Brandenburg	OST								5 "[05] Niedersachsen" 14 "[14] Sachsen-Anhalt"	WEST								6 "[06] Nordrhein-Westfalen (incl. Berlin Ost)"	OST								7 "[07] Rheinland-Pfalz" 15 "[15] Sachsen"	WEST								8 "[08] Hessen" 16 "[16] Thüringen"	OST								9 "[09] Baden-Wuerttemberg"
2000	2001	2002	2003	2004	2005	2006	2007	Beschreibung der Variable																																																																																																							
WEST								Bundeslandcodierung Ifo-Institut																																																																																																							
OST																																																																																																															
2008	2009	2010	2011	2012	2013	2014	2015	1 "[01] Berlin West" 10 "[10] Bayern"																																																																																																							
WEST								2 "[02] Schleswig-Holstein" 11 "[11] Saarland"																																																																																																							
OST								3 "[03] Hamburg" 12 "[12] Mecklenburg- Vorpommern"																																																																																																							
WEST								4 "[04] Bremen" 13 "[13] Brandenburg																																																																																																							
OST								5 "[05] Niedersachsen" 14 "[14] Sachsen-Anhalt"																																																																																																							
WEST								6 "[06] Nordrhein-Westfalen (incl. Berlin Ost)"																																																																																																							
OST								7 "[07] Rheinland-Pfalz" 15 "[15] Sachsen"																																																																																																							
WEST								8 "[08] Hessen" 16 "[16] Thüringen"																																																																																																							
OST								9 "[09] Baden-Wuerttemberg"																																																																																																							

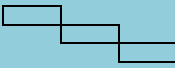
2. Allgemeine Angaben

Nr.	Name	Label	Erhebungszeitraum	Erhebungsrhythmus																																																					
2.1)	empl	number of employees	West - ab 2000 Ost - ab 2000	jährlich jährlich																																																					
<table border="1"> <thead> <tr> <th>2000</th><th>2001</th><th>2002</th><th>2003</th><th>2004</th><th>2005</th><th>2006</th><th>2007</th> <th>Beschreibung der Variable</th> </tr> </thead> <tbody> <tr> <td colspan="8">WEST</td> <td rowspan="2">Anzahl Beschäftigte</td> </tr> <tr> <td colspan="8">OST</td> </tr> <tr> <th>2008</th><th>2009</th><th>2010</th><th>2011</th><th>2012</th><th>2013</th><th>2014</th><th>2015</th> <td></td> </tr> <tr> <td colspan="8">WEST</td> <td></td> </tr> <tr> <td colspan="8">OST</td> <td></td> </tr> </tbody> </table>					2000	2001	2002	2003	2004	2005	2006	2007	Beschreibung der Variable	WEST								Anzahl Beschäftigte	OST								2008	2009	2010	2011	2012	2013	2014	2015		WEST									OST								
2000	2001	2002	2003	2004	2005	2006	2007	Beschreibung der Variable																																																	
WEST								Anzahl Beschäftigte																																																	
OST																																																									
2008	2009	2010	2011	2012	2013	2014	2015																																																		
WEST																																																									
OST																																																									

3. Investitionen

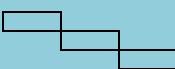
Nr.	Name	Label	Erhebungszeitraum	Erhebungsrhythmus
3.1)	busexpse	expanse of business	West - ab 2000 Ost - ab 2000	jährlich jährlich

Wortlaut der Frage

ab 2000		OST	WEST	Beschreibung der Variable			
<p>Im gesamten Jahr YYYY* werden sich in unserem Unternehmen die nachstehenden Indikatoren gegenüber YYYY-1** voraussichtlich wie folgt verändern:</p> <p>3) Unsere Geschäftsfläche wird sich</p> <p>erhöhen [1] nicht verändern [2] verringern[3]</p> 				<p>Entwicklung der Geschäftsfläche gegenüber dem vergangenen Jahr</p> <p>* : Bsp. YYYY=2000 ** : YYYY-1=1999</p>			
Zeitverlauf der Variable							
2000	2001	2002	2003	2004	2005	2006	2007
WEST							
OST							
2008	2009	2010	2011	2012	2013	2014	2015
WEST							
OST							

Nr.	Name	Label	Erhebungszeitraum	Erhebungsrhythmus
3.2)	busvolvy_ty	total annual business volume versus previous year	West - ab 2000 Ost - ab 2000	jährlich jährlich

Wortlaut der Frage

ab 2000		OST	WEST	Beschreibung der Variable			
<p>Im gesamten Jahr YYYY* werden sich in unserem Unternehmen die nachstehenden Indikatoren gegenüber YYYY-1** voraussichtlich wie folgt verändern:</p> <p>1) Unser Umsatz wird sich</p> <p>erhöhen [1] nicht verändern [2] verringern[3]</p> 				<p>Entwicklung des Umsatzes gegenüber dem vergangenen Jahr</p> <p>* : Bsp. YYYY=2000 ** : YYYY-1=1999</p>			
Zeitverlauf der Variable							
2000	2001	2002	2003	2004	2005	2006	2007
WEST							
OST							
2008	2009	2010	2011	2012	2013	2014	2015
WEST							
OST							

Nr.	Name	Label	Erhebungszeitraum	Erhebungsrhythmus
3.3)	capform	gross fixed capital formation	West - ab 2000 Ost - ab 2000	jährlich jährlich

Wortlaut der Frage

ab 2000	OST	WEST	Beschreibung der Variable				
<p>Im gesamten Jahr YYYY* werden sich in unserem Unternehmen die nachstehenden Indikatoren gegenüber YYYY-1** voraussichtlich wie folgt verändern:</p> <p>4) Unsere Bruttoanlageinvestitionen werden sich</p> <p>erhöhen [1] nicht verändern [2] verringern[3]</p>			<p>Entwicklung der Bruttoanlageinvestitionen gegenüber dem vergangenen Jahr</p> <p>*: Bsp. YYYY=2000 **: YYYY-1=1999</p>				
Zeitverlauf der Variable							
2000	2001	2002	2003	2004	2005	2006	2007
WEST							
OST							
2008	2009	2010	2011	2012	2013	2014	2015
WEST							
OST							

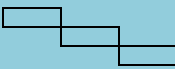
Nr.	Name	Label	Erhebungszeitraum	Erhebungsrhythmus
3.4)	capform_build	gross fixed capital formation (buildings)	West - ab 2000 Ost - ab 2000	jährlich jährlich

Wortlaut der Frage

ab 2000	OST	WEST	Beschreibung der Variable				
<p>Im gesamten Jahr YYYY* werden sich in unserem Unternehmen die nachstehenden Indikatoren gegenüber YYYY-1** voraussichtlich wie folgt verändern:</p> <p>4) Unsere Bruttoanlageinvestitionen werden sich</p> <p>erhöhen/nicht verändern/verringern, (siehe 3.3)</p> <p>dabei werden sich die Ausgaben für Bauten</p> <p>erhöhen [1] nicht verändern [2] verringern[3]</p>			<p>Entwicklung der Bruttoanlageinvestitionen gegenüber dem vergangenen Jahr insbesondere dabei Ausgaben für Bauten</p> <p>*: Bsp. YYYY=2000 **: YYYY-1=1999</p>				
Zeitverlauf der Variable							
2000	2001	2002	2003	2004	2005	2006	2007
WEST							
OST							
2008	2009	2010	2011	2012	2013	2014	2015
WEST							
OST							

Nr.	Name	Label	Erhebungszeitraum	Erhebungsrhythmus
3.5)	capform equip	gross fixed capital formation (equipment)	West - ab 2000 Ost - ab 2000	jährlich jährlich

Wortlaut der Frage

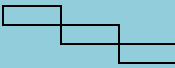
ab 2000	OST	WEST	Beschreibung der Variable
<p>Im gesamten Jahr YYYY* werden sich in unserem Unternehmen die nachstehenden Indikatoren gegenüber YYYY-1** voraussichtlich wie folgt verändern:</p> <p>4) Unsere Bruttoanlageinvestitionen werden sich erhöhen/nicht verändern/verringern, (siehe 3.3)</p> <p>dabei werden sich die Ausgaben für Ausrüstungen einschl. Kfz und sonst. Anlagen</p> <p>erhöhen [1] nicht verändern [2] verringern[3]</p> 			<p>Entwicklung der Bruttoanlageinvestitionen gegenüber dem vergangenen Jahr insbesondere dabei Ausgaben für Ausrüstungen einschl. Kfz und sonstige Anlagen</p> <p>* : Bsp. YYYY=2000 ** : YYYY-1=1999</p>

Zeitverlauf der Variable

2000	2001	2002	2003	2004	2005	2006	2007
WEST							
OST							
2008	2009	2010	2011	2012	2013	2014	2015
WEST							
OST							

Nr.	Name	Label	Erhebungszeitraum	Erhebungsrhythmus
3.6)	emplexp_ty	total annual expected employees	West - ab 2000 Ost - ab 2000	jährlich*** jährlich

Wortlaut der Frage

ab 2000	OST	WEST	Beschreibung der Variable
<p>Im gesamten Jahr YYYY* werden sich in unserem Unternehmen die nachstehenden Indikatoren gegenüber YYYY-1*** voraussichtlich wie folgt verändern:</p> <p>2) Unsere Beschäftigtenzahl wird sich</p> <p>erhöhen [1] nicht verändern [2] verringern[3]</p> 			<p>Entwicklung der erwarteten Beschäftigtenanzahl gegenüber dem vergangenen Jahr</p> <p>* : Bsp. YYYY=2000 ** : YYYY-1=1999 *** : 2007 nicht im Westen erhoben</p>

Zeitverlauf der Variable

2000	2001	2002	2003	2004	2005	2006	2007
WEST							
OST							
2008	2009	2010	2011	2012	2013	2014	2015
WEST							
OST							