



Variablenliste

Investitionstest Verarbeitendes Gewerbe

Daten: 1964-2019

Stand: Oktober 2020

Inhaltsübersicht
Variablenbeschreibung

Seite 1-5
Seite 6-154

LMU-ifo Economics & Business Data Center (EBDC)

Poschingerstr. 5
81679 München

Variablenliste Investitionstest Verarbeitendes Gewerbe

1. Identifikationsvariablen

2. Allgemeine Angaben

3. Investitionen

3.1 Art der Investitionen
 3.2 Struktur der Investitionen
 3.3 Investitionsziele
 3.4 Entwicklung der Produktionskapazität
 3.5 Gemietete und geleaste Investitionen
 3.6 Art der Finanzierung

3.7 Einflüsse auf die Investitionstätigkeit
 3.8 Innovationen in der Investitionstätigkeit
 3.9 Investitionen in den neuen Bundesländern
 3.10 Investitionen in Zentral- und Osteuropa
 3.11 Investitionen in Forschung und Entwicklung
 3.12 Investitionen in die Betriebserweiterung

1. Identifikationsvariablen

Nr.	Name	Label	Bezeichnung
1.1)	branche	industry sector, ifo code, 3 digits	Branche, ifo Codierung, 3-stellig
1.2)	code	code, dataset preparation variable	Code, Datensatzaufbereitungsvariable
1.3)	idnum	firm adressfile id, 7 digits	Firmenidentifikationsnummer
1.4)	ka	punch card format, dataset preparation variable	Kartenart, Datensatzaufbereitungsvariable
1.5)	plantnum	firm product group id, 9 digits	9-stellige IT Identifikationsnummer
1.6)	sector_wz93	WZ93 code	WZ93 Nummer
1.7)	sector_wz03	WZ03 code	WZ03 Nummer
1.8)	sector_wz08	WZ08 code	WZ08 Nummer
1.9)	year	year	Jahr
1.10)	saision	survey spring / autumn	Frühjahr / Herbst Erhebung
1.11)	fedsta	federal state (StaBu-code)	Bundeslandcodierung des Statistischen Bundesamtes
1.12)	status	structure of the company	Wirtschaftsform des Unternehmens
1.13)	waehr	currency DM - EUR	DM - EUR
1.14)	westeast	western / eastern	Unterscheidet zwischen West- und Osterhebung
1.15)	currency3	support variable	Hilfsvariable für waehr (Ost, H 2001)
1.16)	participation_status	participation status	Teilnahmestatus
1.17)	besch1	scheduled size range for start-ups	geplante Beschäftigungsgrößenklasse für Neugründungen

2. Allgemeine Angaben

Nr.	Name	Label	Label
2.1)	besch_vlj	number of employees two years ago	Beschäftigte vorletztes Jahr
2.2)	besch_lj	number of employees last year	Beschäftigte letztes Jahr
2.3)	besch_dj	number of employees this year	Beschäftigte dieses Jahr
2.4)	umsatz_vlj	total revenue two years ago	Umsatz vorletztes Jahr
2.5)	umsatz_lj	total revenue last year	Umsatz letztes Jahr
2.6)	umsatz_dj	total revenue this year	Umsatz dieses Jahr
2.7)	beschfsp_lj	number of employees last year (focus of production)	Beschäftigte im letzten Jahr (Fertigungsschwerpunkt)
2.8)	umsatzfsp_lj	total revenue last year last year (focus of production)	Umsatz im letzten Jahr (Fertigungsschwerpunkt)

3. Investitionen

3.1 Art der Investitionen

Nr.	Name		Label
3.1.1)	invges_vlj	total investment two years ago	Gesamtinvestitionen vorletztes Jahr
3.1.2)	invges_lj	total investment last year	Gesamtinvestitionen letztes Jahr
3.1.3)	invges_dj	total investment this year	Gesamtinvestitionen dieses Jahr
3.1.4)	invges_nj	total investment next year	Gesamtinvestitionen nächstes Jahr
3.1.5)	invbb_vlj	investments in buildings two years ago	Investitionen in Betriebsbauten vorletztes Jahr
3.1.6)	invbb_lj	investments in buildings last year	Investitionen in Betriebsbauten letztes Jahr
3.1.7)	invbb_dj	investments in buildings this year	Investitionen in Betriebsbauten dieses Jahr
3.1.8)	invbb_nj	investments in buildings next year	Investitionen in Betriebsbauten nächstes Jahr
3.1.9)	invwb_lj	investments in residential building last year	Investitionen in Wohnungsbauten letztes Jahr
3.1.10)	invwb_vlj	investments in residential buildings two years ago	Investitionen in Wohnungsbauten vorletztes Jahr
3.1.11)	invgm_vlj	investments in equipment and machinery two years ago	Investitionen in Geräte und Maschinen vorletztes Jahr
3.1.12)	invgm_lj	investments in equipment and machinery last year	Investitionen in Geräte und Maschinen letztes Jahr
3.1.13)	invgm_dj	investments in equipment and machinery this year	Investitionen in Geräte und Maschinen dieses Jahr
3.1.14)	invges_dj1	scheduled investments yes / no	Durchführung von Investitionen geplant ja / nein
3.1.15)	invges_dj2	total investment this year compared to last year	Gesamtinvestitionen dieses Jahr im Vergleich zum letzten Jahr
3.1.16)	invges_dj3	percentage change of total investment this year compared to last year	Veränderung der Gesamtinv. dieses Jahr im Vergl. zum letzten Jahr in %
3.1.17)	invges_nj2	total investment next year compared to this year	Gesamtinvestitionen nächstes Jahr im Vergleich zu diesem Jahr
3.1.18)	invges_nj3	percentage change of total investment next year compared to this year	Veränderung der Gesamtinv. nächstes Jahr im Vergl. zu diesem Jahr in %
3.1.19)	invbb_dj1	scheduled investments in buildings yes / no	Durchführung von Investitionen in Betriebsbauten geplant ja / nein
3.1.20)	invbb_dj2	investments in buildings this year compared to last year	Investitionen in Betriebsbauten dieses Jahr im Vergleich zum letzten Jahr
3.1.21)	invbb_dj3	percentage change of investments in buildings compared to last year	Veränderung der Inv. in Betriebsbauten im Vergl. zum letzten Jahr in %
3.1.22)	invauftrges_lj	total investment orders last year	Investitionsaufträge gesamt letztes Jahr
3.1.23)	invauftrbb_lj	orders of investments in buildings last year	Investitionsaufträge in Betriebsbauten letztes Jahr
3.1.24)	invauftrgm_lj	orders of investments in equipment and machinery last year	Investitionsaufträge für Geräte und Maschinen letztes Jahr
3.1.25)	invcsdb_vlj	investments in computer software and databases two years ago	Investitionen für Computersoftware und Datenbanken im vorletzten Jahr
3.1.26)	invcsdb_lj	investments in computer software and databases last year	Investitionen für Computersoftware und Datenbanken im letzten Jahr
3.1.27)	inv_ap	investments per workplace	Investitionen pro Arbeitsplatz
3.1.28)	invges_nj1	scheduled investment next year	Nächstes Jahr Investitionen durchführen
3.1.29)	invges_vlj	total investments last year (or two years ago)	Anlageinvestitionen im letzten oder vorletzten Jahr
3.1.30)	umsatz_vlj	total revenue last year (or two years ago)	Gesamtumsatz im letzten oder vorletzten Jahr
3.1.31)	invrev_dj1	revision of investment plans compared to main survey	Revision der Investitionspläne gegenüber der Hauptidehebung
3.1.32)	invrev_dj2	direction of revision of investment plans	Richtung der Revision der Investitionspläne

3.2 Struktur der Investitionen

Nr.	Name		Label
3.2.1)	kaperw_lj	share of investments in capacity expansion last year	Anteil der Investitionen in Kapazitätserweiterung letztes Jahr
3.2.2)	kaperw_dj	share of investments in capacity expansion this year	Anteil der Investitionen in Kapazitätserweiterung dieses Jahr
3.2.3)	kaperw_nj	share of investments in capacity expansion next year	Anteil der Investitionen in Kapazitätserweiterung nächstes Jahr
3.2.4)	umstr_lj	share of investments in restructuring last year	Anteil der Investitionen in Umstrukturierung letztes Jahr
3.2.5)	umstr_dj	share of investments in restructuring this year	Anteil der Investitionen in Umstrukturierung dieses Jahr
3.2.6)	umstr_nj	share of investments in restructuring next year	Anteil der Investitionen in Umstrukturierung nächstes Jahr
3.2.7)	rat_lj	share of investments in rationalisation last year	Anteil der Investitionen in Rationalisierung letztes Jahr
3.2.8)	rat_dj	share of investments in rationalisation this year	Anteil der Investitionen in Rationalisierung dieses Jahr
3.2.9)	rat_nj	share of investments in rationalisation next year	Anteil der Investitionen in Rationalisierung nächstes Jahr
3.2.10)	ersb_lj	share of investments in replacement purchases last year	Anteil der Investitionen in Ersatzbeschaffung letztes Jahr
3.2.11)	ersb_dj	share of investments in replacement purchases this year	Anteil der Investitionen in Ersatzbeschaffung dieses Jahr
3.2.12)	ersb_nj	share of investments in replacement purchases next year	Anteil der Investitionen in Ersatzbeschaffung nächstes Jahr
3.2.13)	andinv_lj	share of other investments last year	Anteil der Investitionen in andere Investitionsvorhaben letztes Jahr
3.2.14)	andinv_dj	share of other investments this year	Anteil der Investitionen in andere Investitionsvorhaben dieses Jahr
3.2.15)	andinv_nj	share of other investments next year	Anteil der Investitionen in andere Investitionsvorhaben nächstes Jahr
3.2.16)	invf_kredlj	share of investments financed by credit last year	Anteil der über Kredite finanzierten Investitionen letztes Jahr
3.2.17)	invf_kreddj	share of investments financed by credit this year	Anteil der über Kredite finanzierten Investitionen dieses Jahr
3.2.18)	invf_krednj	share of investments financed by credit next year	Anteil der über Kredite finanzierten Investitionen nächstes Jahr
3.2.19)	invf_einlj	share of investments financed by shareholders last year	Anteil der über Einlagen finanzierten Investitionen letztes Jahr
3.2.20)	invf_einldj	share of investments financed by shareholders this year	Anteil der über Einlagen finanzierten Investitionen dieses Jahr
3.2.21)	invf_einlnj	share of investments financed by shareholders next year	Anteil der über Einlagen finanzierten Investitionen nächstes Jahr
3.2.22)	invf_zutrlj	share of investments financed by trusts last year	Anteil der durch Treuhand finanzierten Investitionen letztes Jahr
3.2.23)	invf_zutrdj	share of investments financed by trusts this year	Anteil der durch Treuhand finanzierten Investitionen dieses Jahr
3.2.24)	invf_zutrnj	share of investments financed by trusts next year	Anteil der durch Treuhand finanzierten Investitionen nächstes Jahr
3.2.25)	invf_zulalj	share of investments financed by subsidies last year	Anteil der über Zuschüsse finanzierten Investitionen letztes Jahr
3.2.26)	invf_zuladj	share of investments financed by subsidies this year	Anteil der über Zuschüsse finanzierten Investitionen dieses Jahr
3.2.27)	invf_zulanj	share of investments financed by subsidies next year	Anteil der über Zuschüsse finanzierten Investitionen nächstes Jahr
3.2.28)	invf_kapilj	share of investments financed by capital accumulation last year	Anteil der über Kapitalbildung finanzierten Investitionen letztes Jahr
3.2.29)	invf_kapidj	share of investments financed by capital accumulation this year	Anteil der über Kapitalbildung finanzierten Investitionen dieses Jahr
3.2.30)	invf_kapinj	share of investments financed by capital accumulation next year	Anteil der über Kapitalbildung finanzierten Investitionen nächstes Jahr
3.2.31)	invus_vlj	share of investments in environment protection two years ago	Anteil der Investitionen in den Umweltschutz vorletztes Jahr
3.2.32)	invus_lj	share of investments in environment protection last year	Anteil der Investitionen in den Umweltschutz letztes Jahr

3.3 Investitionsziele

Nr.	Name	Label	Label
3.3.1)	ziel1_lj	main objective of investments last year	Hauptziel der Investitionstätigkeit letztes Jahr
3.3.2)	ziel1_dj	main objective of investments this year	Hauptziel der Investitionstätigkeit dieses Jahr
3.3.3)	ziel1_nj	main objective of investments next year	Hauptziel der Investitionstätigkeit nächstes Jahr
3.3.4)	ziel2_lj	inferior objective of investments last year	Unterziel der Investitionstätigkeit letztes Jahr
3.3.5)	ziel2_dj	inferior objective of investments this year	Unterziel der Investitionstätigkeit dieses Jahr
3.3.6)	ziel3_lj	investments into the launch of new technologies last year	Investitionen zur Einführung neuer Techniken letztes Jahr
3.3.7)	ziel3_dj	investments into the launch of new technologies this year	Investitionen zur Einführung neuer Techniken dieses Jahr

3.4 Entwicklung der Produktionskapazität

Nr.	Name	Label	Label
3.4.1)	kap1_lj	development of manufacturing capacity last year	Entwicklung der Produktionskapazität im letzten Jahr
3.4.2)	kap2_lj	percentage change of manufacturing capacity last year	Prozentuale Veränderung der Produktionskapazität im letzten Jahr
3.4.3)	kap1_dj	development of manufacturing capacity this year	Entwicklung der Produktionskapazität in diesem Jahr
3.4.4)	kap2_dj	percentage change of manufacturing capacity this year	Prozentuale Veränderung der Produktionskapazität dieses Jahr

3.5 Gemietete und geleaste Investitionen

Nr.	Name	Label	Label
3.5.1)	invgel_vlj	leased investments two years ago	Geleaste Investitionen insgesamt vorletztes Jahr
3.5.2)	invgel_lj	leased investments last year	Geleaste Investitionen insgesamt letztes Jahr
3.5.3)	invgel_dj	leased investments this year	Geleaste Investitionen insgesamt dieses Jahr
3.5.4)	invgel_nj	leased investments next year	Geleaste Investitionen insgesamt nächstes Jahr
3.5.5)	bauten_vlj	rented buildings two years ago	Gemietete Bauten vorletztes Jahr
3.5.6)	bauten_lj	rented buildings last year	Gemietete Bauten letztes Jahr
3.5.7)	bauten_dj	rented buildings this year	Gemietete Bauten dieses Jahr
3.5.8)	bauten_nj	rented buildings next year	Gemietete Bauten nächstes Jahr
3.5.9)	ausruest_vlj	rented equipment two years ago	Gemietete Ausrüstung vorletztes Jahr
3.5.10)	ausruest_lj	rented equipment last year	Gemietete Ausrüstung letztes Jahr
3.5.11)	ausruest_dj	rented equipment this year	Gemietete Ausrüstung dieses Jahr
3.5.12)	leasingges_vlj	investment goods rented via leasing companies two years ago	Über Leasinggesellschaften angemietete Investitionsgüter vorletztes Jahr
3.5.13)	leasingges_lj	investment goods rented via leasing companies last year	Über Leasinggesellschaften angemietete Investitionsgüter letztes Jahr
3.5.14)	leasingges_dj	investment goods rented via leasing companies this year	Über Leasinggesellschaften angemietete Investitionsgüter dieses Jahr
3.5.15)	anteilleas_vlj	share of investment goods rented via leasing companies two years ago	Anteil der Anmietungen über Leasinggesellschaften vorletztes Jahr
3.5.16)	anteilleas_lj	share of investment goods rented via leasing companies last year	Anteil der Anmietungen über Leasinggesellschaften letztes Jahr
3.5.17)	anteilleas_dj	share of investment goods rented via leasing companies this year	Anteil der Anmietungen über Leasinggesellschaften dieses Jahr
3.5.18)	besitzges_vlj	investment goods rented via holding companies two years ago	Über Besitzgesellschaften angemietete Investitionsgüter vorletztes Jahr
3.5.19)	besitzges_lj	investment goods rented via holding companies last year	Über Besitzgesellschaften angemietete Investitionsgüter letztes Jahr
3.5.20)	besitzges_dj	investment goods rented via holding companies this year	Über Besitzgesellschaften angemietete Investitionsgüter dieses Jahr
3.5.21)	anteilbes_vlj	share of investment goods rented via holding companies two years ago	Anteil der Anmietungen über Besitzgesellschaften vorletztes Jahr
3.5.22)	anteilbes_lj	share of investment goods rented via holding companies last year	Anteil der Anmietungen über Besitzgesellschaften letztes Jahr
3.5.23)	anteilbes_dj	share of investment goods rented via holding companies this year	Anteil der Anmietungen über Besitzgesellschaften dieses Jahr
3.5.24)	invpacht	use of investment goods through rental, leasehold or leasing contracts	Nutzung von Investitionsgütern über Pacht-, Miet-, oder Leasingverträge
3.5.25)	invp_1	use of leased or rented machines	Nutzung von geleasten oder gemieteten Maschinen
3.5.26)	invp_2	use of leased or rented data processing systems or office equipment	Nutzung von geleasten oder gemieteten EDV- oder Bürogeräten
3.5.27)	invp_3	use of leased or rented telephone systems	Nutzung von geleasten oder gemieteter Telefonanlage
3.5.28)	invp_4	use of leased or rented motor vehicles	Nutzung von geleasten oder gemieteten Kraftfahrzeugen
3.5.29)	invp_5	use of other leased or rented investment goods	Nutzung von sonstigen geleasten oder gemieteten Investitionsgütern
3.5.30)	invp_6	use of leased or rented real estate	Nutzung von geleasten oder gemieteten Immobilien
3.5.31)	invgel1_dj	use of rented investment goods	Nutzung gemieteter Investitionsgüter
3.5.32)	invgel2_vlj	inflow of rented equipment and buildings two years ago	Zugänge an gemieteten Ausrüstungen und Bauten vorletztes Jahr
3.5.33)	invgel2_lj	inflow of rented equipment and buildings last year	Zugänge an gemieteten Ausrüstungen und Bauten letztes Jahr
3.5.34)	invgel2_dj	inflow of rented equipment and buildings this year	Zugänge an gemieteten Ausrüstungen und Bauten dieses Jahr
3.5.35)	invmiet	use of accrued investments goods by hire-purchase	Nutzung über Mietkauf zugegangener Investitionsgüter
3.5.36)	invgel1_ljvlj	rented investment goods two years ago	Im vorletzten Jahr gemietete Investitionsgüter

3.6 Art der Finanzierung

Nr.	Name	Label	Label
3.6.1)	ausfin_vlj	investments financed by external capital two years ago	Investitionsfinanzierung über Außenfinanzierung vorletztes Jahr
3.6.2)	ausfin_lj	investments financed by external capital last year	Investitionsfinanzierung über Außenfinanzierung letztes Jahr
3.6.3)	ausfin_dj	investments financed by external capital this year	Investitionsfinanzierung über Außenfinanzierung dieses Jahr
3.6.4)	infin_vlj	investments financed by internal capital two years ago	Investitionsfinanzierung über Innenfinanzierung vorletztes Jahr
3.6.5)	infin_lj	investments financed by internal capital last year	Investitionsfinanzierung über Innenfinanzierung letztes Jahr
3.6.6)	infin_dj	investments financed by internal capital this year	Investitionsfinanzierung über Innenfinanzierung dieses Jahr

3.7 Einflüsse auf die Investitionstätigkeit

Nr.	Name	Label	Label
3.7.1)	efak_kapaus_lj	influence of capacity utilization last year	Einfluss der Kapazitätsauslastung letztes Jahr
3.7.2)	efak_kapaus_dj	influence of capacity utilization this year	Einfluss der Kapazitätsauslastung dieses Jahr
3.7.3)	efak_kapaus_nj	influence of capacity utilization next year	Einfluss der Kapazitätsauslastung nächstes Jahr
3.7.4)	efak_geschaefl_lj	influence of business development last year	Einfluss der Geschäftsentwicklung letztes Jahr
3.7.5)	efak_geschaefl_dj	influence of business development this year	Einfluss der Geschäftsentwicklung dieses Jahr
3.7.6)	efak_geschaefl_nj	influence of business development next year	Einfluss der Geschäftsentwicklung nächstes Jahr
3.7.7)	efak_finanz_lj	influence of financing situation last year	Einfluss der Finanzierungssituation letztes Jahr
3.7.8)	efak_finanz_dj	influence of financing situation this year	Einfluss der Finanzierungssituation dieses Jahr
3.7.9)	efak_finanz_nj	influence of financing situation next year	Einfluss der Finanzierungssituation nächstes Jahr
3.7.10)	efak_techentw_lj	influence of technical development last year	Einfluss der technischen Entwicklung letztes Jahr
3.7.11)	efak_techentw_dj	influence of technical development this year	Einfluss der technischen Entwicklung dieses Jahr
3.7.12)	efak_techentw_nj	influence of technical development next year	Einfluss der technischen Entwicklung nächstes Jahr
3.7.13)	efak_eigen_lj	influence of ownership structure last year	Einfluss der Eigentumsverhältnisse letztes Jahr
3.7.14)	efak_eigen_dj	influence of ownership structure this year	Einfluss der Eigentumsverhältnisse dieses Jahr
3.7.15)	efak_eigen_nj	influence of ownership structure next year	Einfluss der Eigentumsverhältnisse nächstes Jahr
3.7.16)	efak_admabw_lj	influence of administrative handling last year	Einfluss der administrativen Abwicklung letztes Jahr
3.7.17)	efak_admabw_dj	influence of administrative handling this year	Einfluss der administrativen Abwicklung dieses Jahr
3.7.18)	efak_admabw_nj	influence of administrative handling next year	Einfluss der administrativen Abwicklung nächstes Jahr
3.7.19)	efak_andere_lj	influence of other factors last year	Einfluss anderer Faktoren letztes Jahr
3.7.20)	efak_andere_dj	influence of other factors this year	Einfluss anderer Faktoren dieses Jahr
3.7.21)	efak_andere_nj	influence of other factors next year	Einfluss anderer Faktoren nächstes Jahr
3.7.22)	efak_umwelt_lj	influence of environment protection requirements last year	Einfluss von Erfordernissen des Umweltschutzes letztes Jahr
3.7.23)	efak_umwelt_dj	influence of environment protection requirements this year	Einfluss von Erfordernissen des Umweltschutzes dieses Jahr
3.7.24)	efak_umwelt_nj	influence of environment protection requirements next year	Einfluss von Erfordernissen des Umweltschutzes nächstes Jahr
3.7.25)	efak_invfoerd_lj	influence of investment stimulating measures last year	Einfluss von Investitionsfördermaßnahmen letztes Jahr
3.7.26)	efak_invfoerd_dj	influence of investment stimulating measures this year	Einfluss von Investitionsfördermaßnahmen dieses Jahr
3.7.27)	efak_invfoerd_nj	influence of investment stimulating measures next year	Einfluss von Investitionsfördermaßnahmen nächstes Jahr
3.7.28)	efak_absatz_dj	influence of sales status this year	Einfluss der Absatzlage dieses Jahr
3.7.29)	efak_absatz_nj	Influence of sales status next year	Einfluss der Absatzlage nächstes Jahr
3.7.30)	efak_ertrag_dj	influence of sales expectations this year	Einfluss der Ertragswartungen dieses Jahr
3.7.31)	efak_ertrag_nj	influence of sales expectations next year	Einfluss der Ertragswartungen nächstes Jahr
3.7.32)	efak_techakzep_dj	influence of the acceptance of new technologies this year	Einfluss der Akzeptanz neuer Techniken dieses Jahr
3.7.33)	efak_techakzep_nj	influence of the acceptance of new technologies next year	Einfluss der Akzeptanz neuer Techniken nächstes Jahr
3.7.34)	efak_rahmen_lj	influence of economic policy parameters last year	Einfluss der wirtschaftspolitischen Rahmenbedingungen letztes Jahr
3.7.35)	efak_rahmen_dj	influence of economic policy parameters this year	Einfluss der wirtschaftspolitischen Rahmenbedingungen dieses Jahr
3.7.36)	efak_rahmen_nj	influence of economic policy parameters next year	Einfluss der wirtschaftspolitischen Rahmenbedingungen nächstes Jahr
3.7.37)	efak_techfaktor_dj	influence of technological factors this year	Einfluss von technischer Faktoren dieses Jahr
3.7.38)	efak_techfaktor_nj	influence of technological factors next year	Einfluss von technischer Faktoren nächstes Jahr

3.8 Innovationen in der Investitionstätigkeit

Nr.	Name	Label	Label
3.8.1)	inno_dj	innovations by implementing new products this year	Innovationen durch Einführung neuer Produkte dieses Jahr
3.8.2)	technik	innovations by updating to the state-of-the-art	Innovationen durch Erneuerung auf den Stand der Technik
3.8.3)	neuemaerkte	innovations by opening up new markets	Innovationen durch Erschließung neuer Märkte

3.9 Investitionen in den neuen Bundesländern

Nr.	Name	Label	Label
3.9.1)	inv_nb	investments into the new Laender	Investitionen in den neuen Bundesländern
3.9.2)	inv_nb_gepl	scheduled investments into the new Laender	Investitionen in den neuen Bundesländern geplant
3.9.3)	nb	locations in the new Laender	Standorte in den neuen Bundesländern
3.9.4)	nb2	production and distribution locations in the new Laender	Produktions-und Vertriebsstandorte in den neuen Bundesländern
3.9.5)	aktiv_nb	company organisation in the new Laender	Unternehmensorganisation in den neuen Bundesländern
3.9.6)	ps_nb	number of production locations in the new Laender	Zahl der Produktionsstandorte in den neuen Bundesländern
3.9.7)	vs_nb	number of distribution locations in the new Laender	Zahl der Vertriebsstandorte in den neuen Bundesländern
3.9.8)	sges_dj	total number of locations in the new Laender this year	Zahl aller Standorte in den neuen Bundesländern dieses Jahr
3.9.9)	ps_dj	number of production locations in the new Laender this year	Zahl aller Produktionsstandorte in den neuen Bundesländern dieses Jahr
3.9.10)	sges_bs	total number of locations in the new Laender until 09/1995	Zahl aller Standorte in den neuen Bundesländern bis 09/1995
3.9.11)	ps_bs	number of production locations in the new Laender until 09/1995	Zahl aller Produktionsstandorte in den neuen Bundesländern bis 09/1995
3.9.12)	sges_nj	total number of locations in the new Laender next year (1996)	Zahl aller Standorte in den neuen Bundesländern 1996
3.9.13)	ps_nj	number of production locations in the new Laender next year (1996)	Zahl aller Produktionsstandorte in den neuen Bundesländern 1996
3.9.14)	ps_mv	number of production locations in Mecklenburg-Western Pomerania	Zahl der Produktionsstandorte in Mecklenburg-Vorpommern
3.9.15)	ps_b	number of production locations in Brandenburg	Zahl der Produktionsstandorte in Brandenburg
3.9.16)	ps_s	number of production locations in Saxony	Zahl der Produktionsstandorte in Sachsen
3.9.17)	ps_sa	number of production locations in Saxony-Anhalt	Zahl der Produktionsstandorte in Sachsen-Anhalt
3.9.18)	ps_ob	number of production locations in East Berlin	Zahl der Produktionsstandorte in Ost-Berlin
3.9.19)	ps_t	number of production locations in Thuringia	Zahl der Produktionsstandorte in Thüringen

3.10 Investitionen in Zentral- und Osteuropa

Nr.	Name	Label	Label
3.10.1)	invze	investments in Central Europe	Investitionen in Zentraleuropa
3.10.2)	inv_nb	investments in the new Laender	Investitionen in den neuen Bundesländern
3.10.3)	inv_p	investments in Poland	Investitionen in Polen
3.10.4)	inv_t	investments in the Czech Republic	Investitionen in Tschechien
3.10.5)	inv_s	investments in Slovakia	Investitionen in der Slowakei
3.10.6)	inv_u	investments in Hungary	Investitionen in Ungarn
3.10.7)	invze_gepl	scheduled investments in Central Europe	Investitionen in Zentraleuropa geplant
3.10.8)	inv_nb_gepl	scheduled investments in the new Laender	Investitionen in den neuen Bundesländern geplant
3.10.9)	inv_p_gepl	scheduled investments in Poland	Investitionen in Polen geplant
3.10.10)	inv_t_gepl	scheduled investments in the Czech Republic	Investitionen in Tschechien geplant
3.10.11)	inv_s_gepl	scheduled investments in Slovakia	Investitionen in der Slowakei geplant
3.10.12)	inv_u_gepl	scheduled investments in Hungary	Investitionen in Ungarn geplant
3.10.13)	invoe	investments in Eastern Europe	Investitionen in Osteuropa
3.10.14)	psausl	production locations abroad	Produktionsstätten im Ausland

3.11 Investitionen in Forschung und Entwicklung

Nr.	Name	Label	Label
3.11.1)	fue_erteilen	placing of external R&D orders	Erteilung externer FuE Aufträge
3.11.2)	fuedl_nutzen	placing of external service orders	Erteilung externer Dienstleistungsaufträge
3.11.3)	fue_durchf	accomplishment of external R&D orders	Durchführung externer FuE Aufträge

3.12 Investitionen in die Betriebsweiterung

Nr.	Name	Label	Label
3.12.1)	eureg_lj	investments in plant extension last year	Investitionen in die Betriebsweiterung letztes Jahr
3.12.2)	eureg_dj	investments in plant extension this year	Investitionen in die Betriebsweiterung dieses Jahr
3.12.3)	eureg_nj	investments in plant extension next year	Investitionen in die Betriebsweiterung nächstes Jahr

1. Identifikationsvariablen

Nr.	Name	Label	Erhebungszeitraum	Erhebungsrhythmus
1.1)	branche	industry sector, ifo code, 3 digits	West - von Herbst 1964 bis Herbst 1972 West - ab Frühjahr 1973 Ost - ab Herbst 1992	3 mal im Jahr halbjährlich halbjährlich

Beschreibung der Variable															
1963	1964	1965	1966	1967	1968	1969	1970								
Frühjahr	Herbst	Frühjahr	Herbst	Frühjahr	Herbst	Frühjahr	Herbst	Frühjahr	Herbst	Frühjahr	Herbst	Frühjahr	Herbst	Frühjahr	Herbst
Branche, ifo Codierung, 3-stellig															
3-stellig															
* : In den Jahren 1964 bis 1972 fand zwischen der Frühjahrs- und Herbsthebung eine Nacherhebung statt. Hiermit sollte die Möglichkeit bestehen, die Einschätzungen und Angaben in der Frühjahrshebung auf tatsächliches Eintreten dieser überprüfen zu können.															
WEST*															
WEST															
1971	1972	1973	1974	1975	1976	1977	1978								
Frühjahr	Herbst	Frühjahr	Herbst	Frühjahr	Herbst	Frühjahr	Herbst	Frühjahr	Herbst	Frühjahr	Herbst	Frühjahr	Herbst	Frühjahr	Herbst
WEST*															
WEST															
1979	1980	1981	1982	1983	1984	1985	1986								
Frühjahr	Herbst	Frühjahr	Herbst	Frühjahr	Herbst	Frühjahr	Herbst	Frühjahr	Herbst	Frühjahr	Herbst	Frühjahr	Herbst	Frühjahr	Herbst
WEST															
1987	1988	1989	1990	1991	1992	1993	1994								
Frühjahr	Herbst	Frühjahr	Herbst	Frühjahr	Herbst	Frühjahr	Herbst	Frühjahr	Herbst	Frühjahr	Herbst	Frühjahr	Herbst	Frühjahr	Herbst
WEST															
OST															
1995	1996	1997	1998	1999	2000	2001	2002								
Frühjahr	Herbst	Frühjahr	Herbst	Frühjahr	Herbst	Frühjahr	Herbst	Frühjahr	Herbst	Frühjahr	Herbst	Frühjahr	Herbst	Frühjahr	Herbst
WEST															
OST															
2003	2004	2005	2006	2007	2008	2009	2010								
Frühjahr	Herbst	Frühjahr	Herbst	Frühjahr	Herbst	Frühjahr	Herbst	Frühjahr	Herbst	Frühjahr	Herbst	Frühjahr	Herbst	Frühjahr	Herbst
WEST															
OST															
2011	2012	2013	2014	2015	2016	2017	2018								
Frühjahr	Herbst	Frühjahr	Herbst	Frühjahr	Herbst	Frühjahr	Herbst	Frühjahr	Herbst	Frühjahr	Herbst	Frühjahr	Herbst	Frühjahr	Herbst
WEST															
OST															
2019	2020	2021	2022	2023	2024	2025	2026								
Frühjahr	Herbst	Frühjahr	Herbst	Frühjahr	Herbst	Frühjahr	Herbst	Frühjahr	Herbst	Frühjahr	Herbst	Frühjahr	Herbst	Frühjahr	Herbst
WEST															
OST															

Nr.	Name	Label	Erhebungszeitraum	Erhebungsrhythmus
1.2)	code	code, dataset preparation variable	West - Frühjahr 1965 bis Frühjahr 1999	unregelmäßig

Beschreibung der Variable															
1963	1964	1965	1966	1967	1968	1969	1970								
Frühjahr	Herbst	Frühjahr	Herbst	Frühjahr	Herbst	Frühjahr	Herbst	Frühjahr	Herbst	Frühjahr	Herbst	Frühjahr	Herbst	Frühjahr	Herbst
Code, Datensatzaufbereitungsvariable															
Bis auf Frühjahr und Herbst 1999 besitzt diese Variable keine qualitative und quantitative Bedeutung.															
Ausprägungen: Frühjahr 1987 bis Herbst 1996, Herbst 1997 bis Herbst 1998 [1] Frühjahr 1997 [1], [2] Frühjahr und Herbst 1999 [2] = DM [3] = Euro															
* : In den Jahren 1964 bis 1972 fand zwischen der Frühjahrs- und Herbsthebung eine Nacherhebung statt. Hiermit sollte die Möglichkeit bestehen, die Einschätzungen und Angaben in der Frühjahrshebung auf tatsächliches Eintreten dieser überprüfen zu können.															
WEST*															
WEST															
1971	1972	1973	1974	1975	1976	1977	1978								
Frühjahr	Herbst	Frühjahr	Herbst	Frühjahr	Herbst	Frühjahr	Herbst	Frühjahr	Herbst	Frühjahr	Herbst	Frühjahr	Herbst	Frühjahr	Herbst
WEST*															
WEST															
1979	1980	1981	1982	1983	1984	1985	1986								
Frühjahr	Herbst	Frühjahr	Herbst	Frühjahr	Herbst	Frühjahr	Herbst	Frühjahr	Herbst	Frühjahr	Herbst	Frühjahr	Herbst	Frühjahr	Herbst
WEST															
1987	1988	1989	1990	1991	1992	1993	1994								
Frühjahr	Herbst	Frühjahr	Herbst	Frühjahr	Herbst	Frühjahr	Herbst	Frühjahr	Herbst	Frühjahr	Herbst	Frühjahr	Herbst	Frühjahr	Herbst
WEST															
1995	1996	1997	1998	1999	2000	2001	2002								
Frühjahr	Herbst	Frühjahr	Herbst	Frühjahr	Herbst	Frühjahr	Herbst	Frühjahr	Herbst	Frühjahr	Herbst	Frühjahr	Herbst	Frühjahr	Herbst
WEST															
2003	2004	2005	2006	2007	2008	2009	2010								
Frühjahr	Herbst	Frühjahr	Herbst	Frühjahr	Herbst	Frühjahr	Herbst	Frühjahr	Herbst	Frühjahr	Herbst	Frühjahr	Herbst	Frühjahr	Herbst
WEST															
2011	2012	2013	2014	2015	2016	2017	2018								
Frühjahr	Herbst	Frühjahr	Herbst	Frühjahr	Herbst	Frühjahr	Herbst	Frühjahr	Herbst	Frühjahr	Herbst	Frühjahr	Herbst	Frühjahr	Herbst
WEST															
** Variable "code" in Nacherhebung ebenfalls nicht vorhanden															

2019	2020	2021	2022	2023	2024	2025	2026
Frühjahr	Herbst	Frühjahr	Herbst	Frühjahr	Herbst	Frühjahr	Herbst

Nr.	Name	Label	Erhebungszeitraum	Erhebungsrhythmus
-----	------	-------	-------------------	-------------------

1.3) **idnum** firm adressfile id, 7 digits **West - ab Frühjahr 1987** **halbjährlich**

1963	1964	1965	1966	1967	1968	1969	1970	Beschreibung der Variable		
Frühjahr	Herbst	Frühjahr	Herbst	Frühjahr	Herbst	Frühjahr	Herbst	Frühjahr	Herbst	Firmenidentifikationsnummer 7-stellig Stelle 1-2: Wirtschaftszweig [20], [21] Stelle 3-7: Unternehmenskennnummer
1971	1972	1973	1974	1975	1976	1977	1978	Frühjahr	Herbst	
1979	1980	1981	1982	1983	1984	1985	1986	Frühjahr	Herbst	
1987	1988	1989	1990	1991	1992	1993	1994	Frühjahr	Herbst	
WEST					OST					
1995	1996	1997	1998	1999	2000	2001	2002	Frühjahr	Herbst	
WEST					OST					
2003	2004	2005	2006	2007	2008	2009	2010	Frühjahr	Herbst	
WEST					OST					
2011	2012	2013	2014	2015	2016	2017	2018	Frühjahr	Herbst	
WEST					OST					
2019	2020	2021	2022	2023	2024	2025	2026	Frühjahr	Herbst	
WEST					OST					

Nr.	Name	Label	Erhebungszeitraum	Erhebungsrhythmus
-----	------	-------	-------------------	-------------------

1.4) **ka** punch card format, dataset preparation variable **West Herbst 1964 bis Herbst 2007** **halbjährlich**
Ost Herbst 1992 bis Herbst 1995 **halbjährlich**

1963	1964	1965	1966	1967	1968	1969	1970	Beschreibung der Variable		
Frühjahr	Herbst	Frühjahr	Herbst	Frühjahr	Herbst	Frühjahr	Herbst	Frühjahr	Herbst	Kartenart, Datensaufbereitungsvariable Der Begriff stammt aus Zeiten der Dateneingabe anhand von Lochkarten und bezeichnet nun das Format des zugrundeliegenden Textfiles. Diese Variable besitzt keine qualitative und quantitative Bedeutung.
1971	1972	1973	1974	1975	1976	1977	1978	Frühjahr	Herbst	
WEST*					WEST					
1979	1980	1981	1982	1983	1984	1985	1986	Frühjahr	Herbst	*: In den Jahren 1964 bis 1972 fand zwischen der Frühjahrs- und Herbsthebung eine Nacherhebung statt. Hiermit sollte die Möglichkeit bestehen, die Einschätzungen und Angaben in der Frühjahrshebung auf tatsächliches Eintreten dieser überprüfen zu können.
1987	1988	1989	1990	1991	1992	1993	1994	Frühjahr	Herbst	
WEST					OST					
1995	1996	1997	1998	1999	2000	2001	2002	Frühjahr	Herbst	
WEST					OST					
2003	2004	2005	2006	2007	2008	2009	2010	Frühjahr	Herbst	
WEST										
2011	2012	2013	2014	2015	2016	2017	2018	Frühjahr	Herbst	

2019	2020	2021	2022	2023	2024	2025	2026								
Frühjahr	Herbst	Frühjahr	Herbst	Frühjahr	Herbst	Frühjahr	Herbst	Frühjahr	Herbst	Frühjahr	Herbst	Frühjahr	Herbst	Frühjahr	Herbst

Nr.	Name	Label	Erhebungszeitraum	Erhebungsrhythmus
-----	------	-------	-------------------	-------------------

1.5) **plantnum** firm product group id, 9 digits West - ab Herbst 1964
Ost - ab Herbst 1992 halbjährlich
halbjährlich

1963	1964	1965	1966	1967	1968	1969	1970	Beschreibung der Variable							
Frühjahr	Herbst	Frühjahr	Herbst	Frühjahr	Herbst	Frühjahr	Herbst	9-stellige IT Identifikationsnummer							
WEST*								9-stellig							
1971	1972	1973	1974	1975	1976	1977	1978	Stelle 1-3: Branche							
Frühjahr	Herbst	Frühjahr	Herbst	Frühjahr	Herbst	Frühjahr	Herbst	Stelle 4-5: Fachzweig							
WEST*								Stelle 6-9: Laufende Firmennummer							
WEST															
1979	1980	1981	1982	1983	1984	1985	1986	* : In den Jahren 1964 bis 1972 fand zwischen der Frühjahrs- und Herbstenerhebung eine Nacherhebung statt. Hiermit sollte die Möglichkeit bestehen, die Einschätzungen und Angaben in der Frühjahrsenerhebung auf tatsächliches Eintreten dieser überprüfen zu können.							
WEST															
1987	1988	1989	1990	1991	1992	1993	1994								
Frühjahr	Herbst	Frühjahr	Herbst	Frühjahr	Herbst	Frühjahr	Herbst								
WEST															
OST															
1995	1996	1997	1998	1999	2000	2001	2002								
Frühjahr	Herbst	Frühjahr	Herbst	Frühjahr	Herbst	Frühjahr	Herbst								
WEST															
OST															
2003	2004	2005	2006	2007	2008	2009	2010								
Frühjahr	Herbst	Frühjahr	Herbst	Frühjahr	Herbst	Frühjahr	Herbst								
WEST															
OST															
2011	2012	2013	2014	2015	2016	2017	2018								
Frühjahr	Herbst	Frühjahr	Herbst	Frühjahr	Herbst	Frühjahr	Herbst								
WEST															
OST															
2019	2020	2021	2022	2023	2024	2025	2026								
Frühjahr	Herbst	Frühjahr	Herbst	Frühjahr	Herbst	Frühjahr	Herbst								
WEST															
OST															

Nr.	Name	Label	Erhebungszeitraum	Erhebungsrhythmus
-----	------	-------	-------------------	-------------------

1.6) **sector_wz93** WZ93 code West - ab Frühjahr 1998
Ost - ab Herbst 1998 halbjährlich
unregelmäßig

1995	1996	1997	1998	1999	2000	2001	2002	Beschreibung der Variable							
Frühjahr	Herbst	Frühjahr	Herbst	Frühjahr	Herbst	Frühjahr	Herbst	WZ93 Nummer							
WEST				OST				5-stellig							
2003	2004	2005	2006	2007	2008	2009	2010	Klassifikation der Wirtschaftszweige							
Frühjahr	Herbst	Frühjahr	Herbst	Frühjahr	Herbst	Frühjahr	Herbst	WZ93 Nummer: West von Frühjahr 1998 bis Frühjahr 2005 Ost von Herbst 1998 bis Herbst 2005							
WEST															
OST															
2011	2012	2013	2014	2015	2016	2017	2018								
Frühjahr	Herbst	Frühjahr	Herbst	Frühjahr	Herbst	Frühjahr	Herbst								
2019	2020	2021	2022	2023	2024	2025	2026								
Frühjahr	Herbst	Frühjahr	Herbst	Frühjahr	Herbst	Frühjahr	Herbst								

Nr.	Name	Label	Erhebungszeitraum	Erhebungsrhythmus
-----	------	-------	-------------------	-------------------

1.7) **sector_wz03** WZ03 code West - ab Herbst 2005
Ost - ab Frühjahr 2006 halbjährlich
unregelmäßig

2003		2004		2005		2006		2007		2008		2009		2010		Beschreibung der Variable
Frühjahr	Herbst	Frühjahr	Herbst	Frühjahr	Herbst	Frühjahr	Herbst	Frühjahr	Herbst	Frühjahr	Herbst	Frühjahr	Herbst	Frühjahr	Herbst	
						WEST										WZ03 Nummer
								OST								5-stellig
2011		2012		2013		2014		2015		2016		2017		2018		Klassifikation der Wirtschaftszweige
Frühjahr	Herbst	Frühjahr	Herbst	Frühjahr	Herbst	Frühjahr	Herbst	Frühjahr	Herbst	Frühjahr	Herbst	Frühjahr	Herbst	Frühjahr	Herbst	
WEST																WZ03 Nummer:
OST																West von Herbst 2005 bis Frühjahr 2010
																Ost von Frühjahr 2006 bis Frühjahr 2010
2019		2020		2021		2022		2023		2024		2025		2026		
Frühjahr	Herbst	Frühjahr	Herbst	Frühjahr	Herbst	Frühjahr	Herbst	Frühjahr	Herbst	Frühjahr	Herbst	Frühjahr	Herbst	Frühjahr	Herbst	

Nr.	Name	Label	Erhebungszeitraum	Erhebungsrhythmus
1.8)	sector_wz08	WZ08 code	West - ab Herbst 2009 Ost - ab Frühjahr 2010	halbjährlich unregelmäßig

2003		2004		2005		2006		2007		2008		2009		2010		Beschreibung der Variable
Frühjahr	Herbst	Frühjahr	Herbst	Frühjahr	Herbst	Frühjahr	Herbst	Frühjahr	Herbst	Frühjahr	Herbst	Frühjahr	Herbst	Frühjahr	Herbst	
						WEST										WZ08 Nummer
								OST								5-stellig
2011		2012		2013		2014		2015		2016		2017		2018		Klassifikation der Wirtschaftszweige
Frühjahr	Herbst	Frühjahr	Herbst	Frühjahr	Herbst	Frühjahr	Herbst	Frühjahr	Herbst	Frühjahr	Herbst	Frühjahr	Herbst	Frühjahr	Herbst	
WEST																WZ08 Nummer:
OST																Ost von Frühjahr 2006 bis Frühjahr 2010
																West ab Herbst 2009
																Ost ab Frühjahr 2010
2019		2020		2021		2022		2023		2024		2025		2026		
Frühjahr	Herbst	Frühjahr	Herbst	Frühjahr	Herbst	Frühjahr	Herbst	Frühjahr	Herbst	Frühjahr	Herbst	Frühjahr	Herbst	Frühjahr	Herbst	

Nr.	Name	Label	Erhebungszeitraum	Erhebungsrhythmus
1.9)	year	Year	West - ab Herbst 1964 Ost - ab Herbst 1992	halbjährlich halbjährlich

1963		1964		1965		1966		1967		1968		1969		1970		Beschreibung der Variable
Frühjahr	Herbst	Frühjahr	Herbst	Frühjahr	Herbst	Frühjahr	Herbst	Frühjahr	Herbst	Frühjahr	Herbst	Frühjahr	Herbst	Frühjahr	Herbst	
						WEST*										Jahr
								WEST*								*: In den Jahren 1964 bis 1972 fand zwischen der Frühjahrs- und Herbsthebung eine Nacherhebung statt. Hiermit sollte die Möglichkeit bestehen, die Einschätzungen und Angaben in der Frühjahrshebung auf tatsächliches Eintreten dieser überprüfen zu können.
								WEST								
1971		1972		1973		1974		1975		1976		1977		1978		
Frühjahr	Herbst	Frühjahr	Herbst	Frühjahr	Herbst	Frühjahr	Herbst	Frühjahr	Herbst	Frühjahr	Herbst	Frühjahr	Herbst	Frühjahr	Herbst	
WEST																
1979		1980		1981		1982		1983		1984		1985		1986		
Frühjahr	Herbst	Frühjahr	Herbst	Frühjahr	Herbst	Frühjahr	Herbst	Frühjahr	Herbst	Frühjahr	Herbst	Frühjahr	Herbst	Frühjahr	Herbst	
WEST																
1987		1988		1989		1990		1991		1992		1993		1994		
Frühjahr	Herbst	Frühjahr	Herbst	Frühjahr	Herbst	Frühjahr	Herbst	Frühjahr	Herbst	Frühjahr	Herbst	Frühjahr	Herbst	Frühjahr	Herbst	
WEST																
										OST						
1995		1996		1997		1998		1999		2000		2001		2002		
Frühjahr	Herbst	Frühjahr	Herbst	Frühjahr	Herbst	Frühjahr	Herbst	Frühjahr	Herbst	Frühjahr	Herbst	Frühjahr	Herbst	Frühjahr	Herbst	
WEST																
OST																
2003		2004		2005		2006		2007		2008		2009		2010		
Frühjahr	Herbst	Frühjahr	Herbst	Frühjahr	Herbst	Frühjahr	Herbst	Frühjahr	Herbst	Frühjahr	Herbst	Frühjahr	Herbst	Frühjahr	Herbst	
WEST																
OST																
2011		2012		2013		2014		2015		2016		2017		2018		
Frühjahr	Herbst	Frühjahr	Herbst	Frühjahr	Herbst	Frühjahr	Herbst	Frühjahr	Herbst	Frühjahr	Herbst	Frühjahr	Herbst	Frühjahr	Herbst	
WEST																
OST																
2019		2020		2021		2022		2023		2024		2025		2026		
Frühjahr	Herbst	Frühjahr	Herbst	Frühjahr	Herbst	Frühjahr	Herbst	Frühjahr	Herbst	Frühjahr	Herbst	Frühjahr	Herbst	Frühjahr	Herbst	
WEST																
OST																

Nr.	Name	Label	Erhebungszeitraum	Erhebungsrhythmus
1.10)	season	survey spring / autumn	West - ab Herbst 1964	halbjährlich

Ost - ab Herbst 1992 halbjährlich

1963		1964		1965		1966		1967		1968		1969		1970		Beschreibung der Variable
Frühjahr	Herbst	Frühjahr	Herbst	Frühjahr	Herbst	Frühjahr	Herbst	Frühjahr	Herbst	Frühjahr	Herbst	Frühjahr	Herbst	Frühjahr	Herbst	
																Frühjahr / Herbst / Nach-* Erhebung
WEST*																
																* : In den Jahren 1964 bis 1972 fand zwischen der Frühjahrs- und Herbsthebung eine Nacherhebung statt. Hiermit sollte die Möglichkeit bestehen, die Einschätzungen und Angaben in der Frühjahrshebung auf tatsächliches Eintreten dieser überprüfen zu können.
																WEST*
WEST																
																WEST
																WEST
OST																
																WEST
																WEST
OST																
																WEST
																WEST
OST																
																WEST
																WEST
OST																
																WEST
																WEST
OST																
																WEST
																WEST
OST																

Nr.	Name	Label	Erhebungszeitraum	Erhebungsrhythmus
-----	------	-------	-------------------	-------------------

1.11)	fedsta	federal state (StaBu-code)	West - ab Herbst 1964 Ost - ab Herbst 1992	halbjährlich halbjährlich
-------	--------	----------------------------	---	------------------------------

1963		1964		1965		1966		1967		1968		1969		1970		Beschreibung der Variable
Frühjahr	Herbst	Frühjahr	Herbst	Frühjahr	Herbst	Frühjahr	Herbst	Frühjahr	Herbst	Frühjahr	Herbst	Frühjahr	Herbst	Frühjahr	Herbst	
																Bundeslandcodierung des Statist. Bundesamtes
WEST*																
																[1] = Schleswig-Holstein [2] = Hamburg [3] = Niedersachsen [4] = Bremen [5] = Nordrhein-Westfalen [6] = Hessen [7] = Rheinland-Pfalz [8] = Baden-Württemberg [9] = Bayern [10] = Saarland [11] = Berlin-West [12] = Brandenburg (inkl. Berlin Ost) [13] = Mecklenburg-Vorpommern [14] = Sachsen [15] = Sachsen-Anhalt [16] = Thüringen
																WEST*
WEST																
																WEST
																WEST
OST																
																WEST
																WEST
OST																
																WEST
																WEST
OST																
																WEST
																WEST
OST																
																WEST
																WEST
OST																

Nr.	Name	Label	Erhebungszeitraum	Erhebungsrhythmus
-----	------	-------	-------------------	-------------------

1.12) **status** structure of the company Ost - ab Frühjahr 1993 unregelmäßig

1963																1964																1965																1966																1967																1968																1969																1970																Beschreibung der Variable
Frühjahr		Herbst		Frühjahr		Herbst		Frühjahr		Herbst		Frühjahr		Herbst		Frühjahr		Herbst		Frühjahr		Herbst		Frühjahr		Herbst		Frühjahr		Herbst		Frühjahr		Herbst		Frühjahr		Herbst		Frühjahr		Herbst		Frühjahr		Herbst		Frühjahr		Herbst		Frühjahr		Herbst																																																																										
[1] = wirtschaftlich und juristisch eigenständig																[2] = unter Treuhandverwaltung																[3] = Tochter/ Niederlassung/ Betriebsteil einer ostdeutschen Gesellschaft																[4] Tochter/ Niederlassung/Betriebsteil einer westdeutschen Gesellschaft																[5] = Tochter/ Niederlassung/Betriebsteil einer ausländischen Gesellschaft																[6] = staatliches Unternehmen																[7] = sonstiges																																
1971																1972																1973																1974																1975																1976																1977																1978																
1979																1980																1981																1982																1983																1984																1985																1986																
1987																1988																1989																1990																1991																1992																1993																1994																
																																																																																OST																																																
1995																1996																1997																1998																1999																2000																2001																2002																
OST																																																																																																																																
2003																2004																2005																2006																2007																2008																2009																2010																
OST																																																																																																																																
2011																2012																2013																2014																2015																2016																2017																2018																
OST																																																																																																																																
2019																2020																2021																2022																2023																2024																2025																2026																

Nr.	Name	Label	Erhebungszeitraum	Erhebungsrhythmus
-----	------	-------	-------------------	-------------------

1.13) **waehr** currency DM - EUR West - ab Herbst 1964 halbjährlich
Ost - ab Herbst 1992 halbjährlich

1963																1964																1965																1966																1967																1968																1969																1970																Beschreibung der Variable
Frühjahr		Herbst		Frühjahr		Herbst		Frühjahr		Herbst		Frühjahr		Herbst		Frühjahr		Herbst		Frühjahr		Herbst		Frühjahr		Herbst		Frühjahr		Herbst		Frühjahr		Herbst		Frühjahr		Herbst		Frühjahr		Herbst		Frühjahr		Herbst		Frühjahr		Herbst																																																																														
WEST																																																																																																																																
1971																1972																1973																1974																1975																1976																1977																1978																
WEST																																																																																																																																
1979																1980																1981																1982																1983																1984																1985																1986																
WEST																																																																																																																																
1987																1988																1989																1990																1991																1992																1993																1994																
WEST																																																																																OST																																																
1995																1996																1997																1998																1999																2000																2001																2002																
WEST																																																																																																																																
2003																2004																2005																2006																2007																2008																2009																2010																
WEST																																																																																																																																
2011																2012																2013																2014																2015																2016																2017																2018																
WEST																																																																																																																																
2019																2020																2021																2022																2023																2024																2025																2026																

WEST																			
OST																			

Nr.	Name	Label	Erhebungszeitraum	Erhebungsrhythmus
-----	------	-------	-------------------	-------------------

1.14) **westeast** western / eastern Ab Herbst 1964 halbjährlich

Beschreibung der Variable																							
1963	Frühjahr	Herbst	1964	Frühjahr	Herbst	1965	Frühjahr	Herbst	1966	Frühjahr	Herbst	1967	Frühjahr	Herbst	1968	Frühjahr	Herbst	1969	Frühjahr	Herbst	1970	Frühjahr	Herbst
Unterscheidet zwischen West- und Osterhebung																							
[1] = west [2] = east																							
In den Jahren 1964 bis 1972 fand zwischen der Frühjahrs- und Herbsthebung eine Nacherhebung statt. Hiermit sollte die Möglichkeit bestehen, die Einschätzungen und Angaben in der Frühjahrshebung auf tatsächliches Eintreten dieser überprüfen zu können.																							
Wird den Datensätzen, in denen es nicht erhoben wurde, zugespielt.																							
1971	Frühjahr	Herbst	1972	Frühjahr	Herbst	1973	Frühjahr	Herbst	1974	Frühjahr	Herbst	1975	Frühjahr	Herbst	1976	Frühjahr	Herbst	1977	Frühjahr	Herbst	1978	Frühjahr	Herbst
1979	Frühjahr	Herbst	1980	Frühjahr	Herbst	1981	Frühjahr	Herbst	1982	Frühjahr	Herbst	1983	Frühjahr	Herbst	1984	Frühjahr	Herbst	1985	Frühjahr	Herbst	1986	Frühjahr	Herbst
1987	Frühjahr	Herbst	1988	Frühjahr	Herbst	1989	Frühjahr	Herbst	1990	Frühjahr	Herbst	1991	Frühjahr	Herbst	1992	Frühjahr	Herbst	1993	Frühjahr	Herbst	1994	Frühjahr	Herbst
1995	Frühjahr	Herbst	1996	Frühjahr	Herbst	1997	Frühjahr	Herbst	1998	Frühjahr	Herbst	1999	Frühjahr	Herbst	2000	Frühjahr	Herbst	2001	Frühjahr	Herbst	2002	Frühjahr	Herbst
2003	Frühjahr	Herbst	2004	Frühjahr	Herbst	2005	Frühjahr	Herbst	2006	Frühjahr	Herbst	2007	Frühjahr	Herbst	2008	Frühjahr	Herbst	2009	Frühjahr	Herbst	2010	Frühjahr	Herbst
2011	Frühjahr	Herbst	2012	Frühjahr	Herbst	2013	Frühjahr	Herbst	2014	Frühjahr	Herbst	2015	Frühjahr	Herbst	2016	Frühjahr	Herbst	2017	Frühjahr	Herbst	2018	Frühjahr	Herbst
2019	Frühjahr	Herbst	2020	Frühjahr	Herbst	2021	Frühjahr	Herbst	2022	Frühjahr	Herbst	2023	Frühjahr	Herbst	2024	Frühjahr	Herbst	2025	Frühjahr	Herbst	2026	Frühjahr	Herbst

Nr.	Name	Label	Erhebungszeitraum	Erhebungsrhythmus
-----	------	-------	-------------------	-------------------

1.15) **currency3** Ost - Herbst 2001 halbjährlich

Beschreibung der Variable																							
1995	Frühjahr	Herbst	1996	Frühjahr	Herbst	1997	Frühjahr	Herbst	1998	Frühjahr	Herbst	1999	Frühjahr	Herbst	2000	Frühjahr	Herbst	2001	Frühjahr	Herbst	2002	Frühjahr	Herbst
Frage: "Haben Sie Geldwerte in DM angegeben?"																							
Hilfsvariable für Variable waehr;																							
wurde nach Verarbeitung gelöscht																							
[1] = ja [2] = nein [4] = plausibles "ja" [5] = plausibles "nein" [7] = unsicheres "ja", aber nicht unplausibel [8] = unsicheres "nein", aber nicht unplausibel																							
2003	Frühjahr	Herbst	2004	Frühjahr	Herbst	2005	Frühjahr	Herbst	2006	Frühjahr	Herbst	2007	Frühjahr	Herbst	2008	Frühjahr	Herbst	2009	Frühjahr	Herbst	2010	Frühjahr	Herbst
2011	Frühjahr	Herbst	2012	Frühjahr	Herbst	2013	Frühjahr	Herbst	2014	Frühjahr	Herbst	2015	Frühjahr	Herbst	2016	Frühjahr	Herbst	2017	Frühjahr	Herbst	2018	Frühjahr	Herbst
2019	Frühjahr	Herbst	2020	Frühjahr	Herbst	2021	Frühjahr	Herbst	2022	Frühjahr	Herbst	2023	Frühjahr	Herbst	2024	Frühjahr	Herbst	2025	Frühjahr	Herbst	2026	Frühjahr	Herbst

Nr.	Name	Label	Erhebungszeitraum	Erhebungsrhythmus
-----	------	-------	-------------------	-------------------

1.16) **participation_status** West - ab Herbst 2009 halbjährlich

Beschreibung der Variable																							
1995	Frühjahr	Herbst	1996	Frühjahr	Herbst	1997	Frühjahr	Herbst	1998	Frühjahr	Herbst	1999	Frühjahr	Herbst	2000	Frühjahr	Herbst	2001	Frühjahr	Herbst	2002	Frühjahr	Herbst
Teilnahmestatus																							
[1] [2] [3] [4] [5]																							
2003	Frühjahr	Herbst	2004	Frühjahr	Herbst	2005	Frühjahr	Herbst	2006	Frühjahr	Herbst	2007	Frühjahr	Herbst	2008	Frühjahr	Herbst	2009	Frühjahr	Herbst	2010	Frühjahr	Herbst
WEST																							

2011	2012	2013	2014	2015	2016	2017	2018
Frühjahr	Herbst	Frühjahr	Herbst	Frühjahr	Herbst	Frühjahr	Herbst
WEST		OST					
2019	2020	2021	2022	2023	2024	2025	2026
Frühjahr	Herbst	Frühjahr	Herbst	Frühjahr	Herbst	Frühjahr	Herbst

Nr.	Name	Label	Erhebungszeitraum	Erhebungsrhythmus
-----	------	-------	-------------------	-------------------

1.17) **besch1** scheduled size range for start-ups Ost - Herbst 1992 bis Frühjahr 2009 halbjährlich

1987	1988	1989	1990	1991	1992	1993	1994
Frühjahr	Herbst	Frühjahr	Herbst	Frühjahr	Herbst	Frühjahr	Herbst
					OST		
1995	1996	1997	1998	1999	2000	2001	2002
Frühjahr	Herbst	Frühjahr	Herbst	Frühjahr	Herbst	Frühjahr	Herbst
OST							
2003	2004	2005	2006	2007	2008	2009	2010
Frühjahr	Herbst	Frühjahr	Herbst	Frühjahr	Herbst	Frühjahr	Herbst
OST							

Beschreibung der Variable
geplante Beschäftigungsgrößenklasse für Neugründungen

[1] = bis 49
[2] = 50 bis 199
[3] = 200 bis 499
[4] = 500-999
[5] 1000 und mehr

2. Allgemeine Angaben

Nr.	Name	Label	Erhebungszeitraum	Erhebungsrhythmus
-----	------	-------	-------------------	-------------------

2.1) **besch_vlj** number of employees two years ago West - Frühjahr 1965 bis Frühjahr 2001 jährlich

Wortlaut der Frage

Frühjahr 1965 - 2001 Allgemeine Angaben	Beschäftigte 19YY* _____ (Ende September)	WEST	Beschreibung der Variable Beschäftigte im vorletzten Jahr **"19YY" bedeutet das vorletzte Jahr Beispiel: Wurde die Frage 1999 gestellt, bedeutet "19YY"="1997".
--	--	-------------	---

Zeitverlauf der Variable

1963	1964	1965	1966	1967	1968	1969	1970
Frühjahr	Herbst	Frühjahr	Herbst	Frühjahr	Herbst	Frühjahr	Herbst
		WEST					
1971	1972	1973	1974	1975	1976	1977	1978
Frühjahr	Herbst	Frühjahr	Herbst	Frühjahr	Herbst	Frühjahr	Herbst
WEST							
1979	1980	1981	1982	1983	1984	1985	1986
Frühjahr	Herbst	Frühjahr	Herbst	Frühjahr	Herbst	Frühjahr	Herbst
WEST							
1987	1988	1989	1990	1991	1992	1993	1994
Frühjahr	Herbst	Frühjahr	Herbst	Frühjahr	Herbst	Frühjahr	Herbst
WEST							
1995	1996	1997	1998	1999	2000	2001	2002
Frühjahr	Herbst	Frühjahr	Herbst	Frühjahr	Herbst	Frühjahr	Herbst
WEST							
2003	2004	2005	2006	2007	2008	2009	2010
Frühjahr	Herbst	Frühjahr	Herbst	Frühjahr	Herbst	Frühjahr	Herbst
2011	2012	2013	2014	2015	2016	2017	2018
Frühjahr	Herbst	Frühjahr	Herbst	Frühjahr	Herbst	Frühjahr	Herbst

Nr.	Name	Label	Erhebungszeitraum	Erhebungsrhythmus
-----	------	-------	-------------------	-------------------

2.2) **besch_lj** number of employees last year

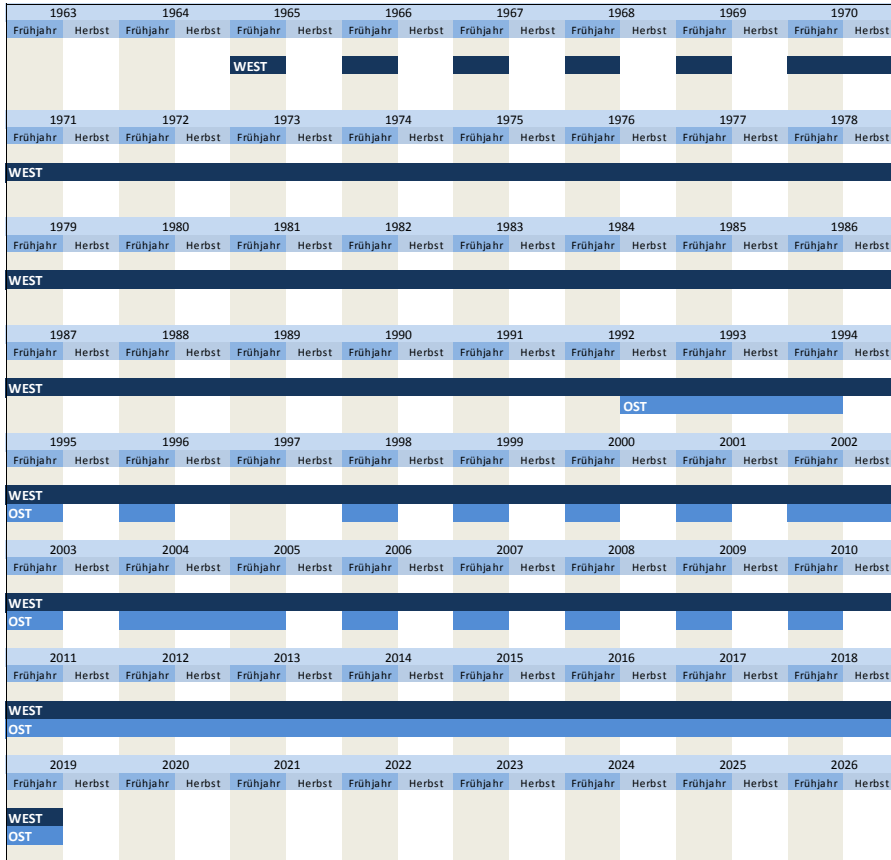
West - ab Frühjahr 1965 bis Frühjahr 1969
 West - ab Frühjahr 1970
 Ost - ab Herbst 1992

jährlich
 halbjährlich
 unregelmäßig

Wortlaut der Frage

Herbst + Frühjahr seit 1965 Allgemeine Angaben Beschäftigte 20XX* _____ (Ende September)	WEST	OST	Beschreibung der Variable Beschäftigte im letzten Jahr **"20XX" bedeutet das vergangene Jahr Beispiel: Wurde die Frage 2003 gestellt, bedeutet "20XX"="2002".
			1965 - 1985: Beschäftigte im letzten Jahr werden in der Herbsterberhebung erst ab 1986 erfragt. Vorher sind die Daten aus der Frühjahrserhebung (Haupterberhebung) im Datensatz erfasst. Bsp.: Im Datensatz Herbst 1975 sind die "Beschäftigten im letzten Jahr" aus der Frühjahrserhebung des Jahres 1975 erfasst.

Zeitverlauf der Variable

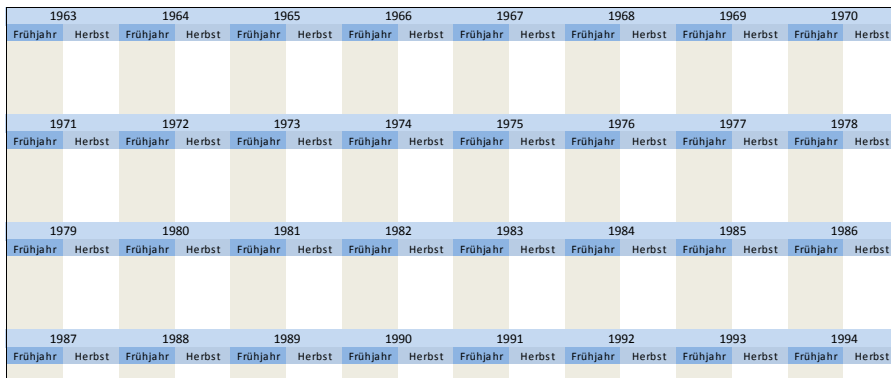


Nr.	Name	Label	Erhebungszeitraum	Erhebungsrhythmus
2.3)	besch_dj	number of employees this year	Ost - Herbst 1992 bis Herbst 2010	unregelmäßig

Wortlaut der Frage

Herbst 1992 - 2010 Allgemeine Angaben Beschäftigte 19WW* _____ (Ende September)	OST	Beschreibung der Variable Beschäftigte dieses Jahr **"19WW" bedeutet das aktuelle Jahr Beispiel: Wurde die Frage 1996 gestellt, bedeutet "19WW"="1996".

Zeitverlauf der Variable



1995	1996	1997	1998	1999	2000	2001	2002
Frühjahr	Herbst	Frühjahr	Herbst	Frühjahr	Herbst	Frühjahr	Herbst
OST							
2003	2004	2005	2006	2007	2008	2009	2010
Frühjahr	Herbst	Frühjahr	Herbst	Frühjahr	Herbst	Frühjahr	Herbst
OST							
2011	2012	2013	2014	2015	2016	2017	2018
Frühjahr	Herbst	Frühjahr	Herbst	Frühjahr	Herbst	Frühjahr	Herbst

Erhebungszeitraum		Erhebungsrhythmus	
West - Frühjahr 1965 bis Frühjahr 2001	jährlich		

Nr. Name Label Erhebungszeitraum Erhebungsrhythmus
 2.4) umsatz_vlj total revenue two years ago West - Frühjahr 1965 bis Frühjahr 2001 jährlich

Wortlaut der Frage

Frühjahr
 1965 - 2001
Allgemeine Angaben
 (Netto-****)Jahresumsatz 19YY* _____ in 1000 DM/€**

WEST Beschreibung der Variable
 Umsätze im vorletzten Jahr
 **19YY" bedeutet das vorletzte Jahr
Beispiel:
 Wurde die Frage 1999 gestellt, bedeutet "19YY"="1997".

Zeitverlauf der Variable

1963	1964	1965	1966	1967	1968	1969	1970
Frühjahr	Herbst	Frühjahr	Herbst	Frühjahr	Herbst	Frühjahr	Herbst
		WEST*					
1971	1972	1973	1974	1975	1976	1977	1978
Frühjahr	Herbst	Frühjahr	Herbst	Frühjahr	Herbst	Frühjahr	Herbst
WEST*		WEST					
1979	1980	1981	1982	1983	1984	1985	1986
Frühjahr	Herbst	Frühjahr	Herbst	Frühjahr	Herbst	Frühjahr	Herbst
WEST							
1987	1988	1989	1990	1991	1992	1993	1994
Frühjahr	Herbst	Frühjahr	Herbst	Frühjahr	Herbst	Frühjahr	Herbst
WEST							
1995	1996	1997	1998	1999	2000	2001	2002
Frühjahr	Herbst	Frühjahr	Herbst	Frühjahr	Herbst	Frühjahr	Herbst
WEST							
2003	2004	2005	2006	2007	2008	2009	2010
Frühjahr	Herbst	Frühjahr	Herbst	Frühjahr	Herbst	Frühjahr	Herbst
2011	2012	2013	2014	2015	2016	2017	2018
Frühjahr	Herbst	Frühjahr	Herbst	Frühjahr	Herbst	Frühjahr	Herbst

**Zwischen Frühjahr 2000 und Frühjahr 2002 alle Angaben in DM oder Euro
siehe 1.13) waehr
 *** : In den Jahren 1964 bis 1972 fand zwischen der Frühjahrs- und Herbsthebung eine **Nacherhebung** statt. Hiermit sollte die Möglichkeit bestehen, die Einschätzungen und Angaben in der Frühjahrshebung auf tatsächliches Eintreten dieser überprüfen zu können.
 In den Nacherhebungen zwischen 1965 und 1969 wurden der "Umsatz letztes bzw. vorletztes Jahr" nicht erfragt. Stattdessen wurden aus der Frühjahrshebung die Umsätze letztes oder vorletztes Jahr (soweit verfügbar) herangezogen.
Achtung! Variable heißt hier "umsatz_vlj".

**** 1965-1970

Nr. Name Label Erhebungszeitraum Erhebungsrhythmus
 2.5) umsatz_lj total revenue last year West - ab Herbst 1964 Ost - ab Herbst 1992 halbjährlich unregelmäßig

Wortlaut der Frage

Herbst + Frühjahr
 1964 - 1969
Allgemeine Angaben
 Netto-Jahresumsatz 19XX* _____ in 1000 DM

WEST Beschreibung der Variable
 Umsatz letztes Jahr
 **20XX" bedeutet das vergangene Jahr
Beispiel:
 Wurde die Frage 2003 gestellt, bedeutet "20XX"="2002".

Herbst + Frühjahr
 seit 1970
Allgemeine Angaben
 Jahresumsatz 20XX* _____ in 1000 DM/€**

WEST OST
 **Zwischen Frühjahr 2000 und Frühjahr 2002 alle Angaben in DM oder Euro
siehe 1.13) waehr

Zeitverlauf der Variable							
1963	1964	1965	1966	1967	1968	1969	1970
Frühjahr	Herbst	Frühjahr	Herbst	Frühjahr	Herbst	Frühjahr	Herbst
WEST***							
1971	1972	1973	1974	1975	1976	1977	1978
Frühjahr	Herbst	Frühjahr	Herbst	Frühjahr	Herbst	Frühjahr	Herbst
WEST*** WEST							
1979	1980	1981	1982	1983	1984	1985	1986
Frühjahr	Herbst	Frühjahr	Herbst	Frühjahr	Herbst	Frühjahr	Herbst
WEST							
1987	1988	1989	1990	1991	1992	1993	1994
Frühjahr	Herbst	Frühjahr	Herbst	Frühjahr	Herbst	Frühjahr	Herbst
WEST							
1995	1996	1997	1998	1999	2000	2001	2002
Frühjahr	Herbst	Frühjahr	Herbst	Frühjahr	Herbst	Frühjahr	Herbst
WEST OST							
2003	2004	2005	2006*	2007	2008	2009	2010
Frühjahr	Herbst	Frühjahr	Herbst	Frühjahr	Herbst	Frühjahr	Herbst
WEST OST							
2011	2012	2013	2014	2015	2016	2017	2018
Frühjahr	Herbst	Frühjahr	Herbst	Frühjahr	Herbst	Frühjahr	Herbst
WEST OST							
2019	2020	2021	2022	2023	2024	2025	2026
Frühjahr	Herbst	Frühjahr	Herbst	Frühjahr	Herbst	Frühjahr	Herbst
WEST OST							

*** : In den Jahren 1964 bis 1972 fand zwischen der Frühjahrs- und Herbsthebung eine **Nacherhebung** statt. Hiermit sollte die Möglichkeit bestehen, die Einschätzungen und Angaben in der Frühjahrshebung auf tatsächliches Eintreten dieser überprüfen zu können.

In den Herbsthebungen zwischen 1965 und 1969 wurden der "Umsatz letztes bzw. vorletztes Jahr" nicht erfragt. Stattdessen wurden aus der Frühjahrshebung die Umsätze letztes oder vorletztes Jahr (soweit verfügbar) herangezogen.

Achtung! Variable heißt weiterhin "umsatz_lj".

*2006: Frühjahr Ost: nur sehr wenige Angaben, weil Umsatz nur bei Nachzüglern abgefragt (geringfügig anderer Fragebogen)

Nr.	Name	Label	Erhebungszeitraum	Erhebungsrhythmus
2.6)	umsatz_dj	total revenue this year	West - Herbst 1971 bis Herbst 2001 Ost - Herbst 1994	jährlich einmalig

Wortlaut der Frage

Herbst 1971-1986	WEST	Beschreibung der Variable
Allgemeine Angaben		Umsatz dieses Jahr
Netto-Jahresumsatz 19WW* _____ in 1000 DM		**"19WW" bedeutet das aktuelle Jahr
		Beispiel:
		Wurde die Frage 1996 gestellt, bedeutet "19WW"="1996".
Herbst 1987-2001	WEST OST	Beschreibung der Variable
Allgemeine Angaben		**Zwischen Frühjahr 2000 und Herbst 2001 alle Angaben in DM oder Euro
Jahresumsatz 19WW* _____ in 1000 DM/€**		siehe 1.13) wahr

Zeitverlauf der Variable

1963	1964	1965	1966	1967	1968	1969	1970
Frühjahr	Herbst	Frühjahr	Herbst	Frühjahr	Herbst	Frühjahr	Herbst
1971	1972	1973	1974	1975	1976	1977	1978
Frühjahr	Herbst	Frühjahr	Herbst	Frühjahr	Herbst	Frühjahr	Herbst
WEST							
1979	1980	1981	1982	1983	1984	1985	1986
Frühjahr	Herbst	Frühjahr	Herbst	Frühjahr	Herbst	Frühjahr	Herbst
WEST							
1987	1988	1989	1990	1991	1992	1993	1994
Frühjahr	Herbst	Frühjahr	Herbst	Frühjahr	Herbst	Frühjahr	Herbst
WEST OST							
1995	1996	1997	1998	1999	2000	2001	2002
Frühjahr	Herbst	Frühjahr	Herbst	Frühjahr	Herbst	Frühjahr	Herbst

WEST															
2003		2004		2005		2006		2007		2008		2009		2010	
Frühjahr	Herbst	Frühjahr	Herbst	Frühjahr	Herbst	Frühjahr	Herbst	Frühjahr	Herbst	Frühjahr	Herbst	Frühjahr	Herbst	Frühjahr	Herbst
2011		2012		2013		2014		2015		2016		2017		2018	
Frühjahr	Herbst	Frühjahr	Herbst	Frühjahr	Herbst	Frühjahr	Herbst	Frühjahr	Herbst	Frühjahr	Herbst	Frühjahr	Herbst	Frühjahr	Herbst

Nr.	Name	Label	Erhebungszeitraum	Erhebungsrhythmus
-----	------	-------	-------------------	-------------------

2.7) **beschfsp_lj** number of employees last year (focus of production) West - Frühjahr 1965 und Frühjahr 1966 jährlich

Wortlaut der Frage

Frühjahr 1965 + 1966 Allgemeine Angaben Fertigungsschwerpunkt: Beschäftigte 19XX* _____ (Ende September)	WEST Beschreibung der Variable Beschäftigte im letzten Jahr (Fertigungsschwerpunkt) **"19XX" bedeutet das vergangene Jahr Beispiel: Wurde die Frage 1965 gestellt, bedeutet "19YY"="1964".
---	---

Zeitverlauf der Variable

1963		1964		1965		1966		1967		1968		1969		1970	
Frühjahr	Herbst	Frühjahr	Herbst	Frühjahr	Herbst	Frühjahr	Herbst	Frühjahr	Herbst	Frühjahr	Herbst	Frühjahr	Herbst	Frühjahr	Herbst
				WEST											
1971		1972		1973		1974		1975		1976		1977		1978	
Frühjahr	Herbst	Frühjahr	Herbst	Frühjahr	Herbst	Frühjahr	Herbst	Frühjahr	Herbst	Frühjahr	Herbst	Frühjahr	Herbst	Frühjahr	Herbst

Nr.	Name	Label	Erhebungszeitraum	Erhebungsrhythmus
-----	------	-------	-------------------	-------------------

2.8) **umsatzfsp_lj** total revenue last year last year (focus of production) West - Frühjahr 1965 und Frühjahr 1966 jährlich

Wortlaut der Frage

Frühjahr 1965 + 1966 Allgemeine Angaben Fertigungsschwerpunkt: Jahresumsatz 19XX* _____ in 1000 DM (Ende September)	WEST Beschreibung der Variable Umsatz im letzten Jahr (Fertigungsschwerpunkt) **"19XX" bedeutet das vergangene Jahr Beispiel: Wurde die Frage 1965 gestellt, bedeutet "19YY"="1964".
--	---

Zeitverlauf der Variable

1963		1964		1965		1966		1967		1968		1969		1970	
Frühjahr	Herbst	Frühjahr	Herbst	Frühjahr	Herbst	Frühjahr	Herbst	Frühjahr	Herbst	Frühjahr	Herbst	Frühjahr	Herbst	Frühjahr	Herbst
				WEST											
1971		1972		1973		1974		1975		1976		1977		1978	
Frühjahr	Herbst	Frühjahr	Herbst	Frühjahr	Herbst	Frühjahr	Herbst	Frühjahr	Herbst	Frühjahr	Herbst	Frühjahr	Herbst	Frühjahr	Herbst

3. Investitionen

3.1 Art der Investitionen

Nr.	Name	Label	Erhebungszeitraum	Erhebungsrhythmus
-----	------	-------	-------------------	-------------------

3.1.1) **invges_vlj** total investment two years ago West - Frühjahr 1987 bis Frühjahr 2001 West - ab Frühjahr 2005 Ost - Frühjahr 1993, Frühjahr 1997 jährlich jährlich unregelmäßig

Wortlaut der Frage

Frühjahr 1965 - 1966 Brutto-Anlageinvestitionen im Inland (in 1000 DM) 19YY* Investitionen insgesamt _____ (einschl. im Bau befindlicher (ohne Wohnungsbauten))	WEST Beschreibung der Variable Gesamtinvestitionen vorletztes Jahr **"19YY" bedeutet das vorletzte Jahr Beispiel: Wurde die Frage 1999 gestellt, bedeutet "19YY"="1997".
---	---

Nr.	Name	Label	Erhebungszeitraum	Erhebungsrhythmus
3.1.2)	invges_lj	total investment last year	West - ab Frühjahr 1987 Ost - ab Herbst 1992	unregelmäßig unregelmäßig

Wortlaut der Frage

WEST	Beschreibung der Variable
<p>Herbst 1987 - 2001</p> <p>Allgemeine Angaben (ohne Niederlassungen im Ausland)</p> <p>Anlageinvestitionen 19XX*/20XX* _____ in 1000 DM/€** (Zugänge auf Anlagekonten)</p> <p>Herbst 2004 - 2011</p> <p>Bruttoanlageinvestitionen (Ausrüstungen und Bauten)</p> <p>20XX* _____ (in 1000 Euro)</p> <p>Frühjahr 1987 - 2001</p> <p>Bruttoanlageinvestitionen (in 1000 Euro/DM**) 20XX*</p> <p>Investitionen insgesamt _____</p> <p>Frühjahr 2002 - 2004</p> <p>Brutto-Anlageinvestitionen (Zugänge 20XX*) in:</p> <p>Der Wert der Investitionen errechnet sich aus der Summe der Variablen 3.1.6) invbb_lj und 3.1.10) invgm_lj</p> <p>Frühjahr seit 2005</p> <p>Bruttoanlageinvestitionen (Ausrüstungen und Bauten) 20XX* (Ist bzw. Schätzung) (in 1000 Euro)</p> <p>Investitionen insgesamt _____ (Summe der Investitionen in Ausrüstungen und Bauten)</p>	<p>Gesamtinvestitionen letztes Jahr</p> <p>**"20XX" bedeutet das vergangene Jahr Beispiel: Wurde die Frage 2001 gestellt, bedeutet "20XX"="2000".</p> <p>**Zwischen Herbst 1999 und Herbst 2001 alle Angaben in DM oder Euro (siehe 1.13) waehr</p>
<p>Herbst 1992 - 1994</p> <p>Investitionen in Sachanlagen (ohne gebraucht erworbene Bauten und Ausrüstungsgüter) Im Jahr 19XX* (ggfs. grobe Schätzung)</p> <p>Bilanzierte Zugänge an Sachanlagen insges. _____ (TDM)</p> <p>Herbst 1999</p> <p>Investitionen in Sachanlagen (inkl. im Bau befindliche Anlagen) Im Jahr 1998 (Ist)</p> <p>Gekaufte Investitionsgüter, Zugänge*** _____ (TDM**)</p> <p>Herbst 2000</p> <p>Investitionen in Sachanlagen (inkl. im Bau befindliche Anlagen) 1999 (Ist)</p> <p>Gekaufte (sowie auch selbsterstellte) Investitionsgüter, Zugänge insgesamt _____ (TDM**)</p> <p>Herbst 2011 - 2012</p> <p>Investitionen in Sachanlagen (in 1000 Euro) 20XX* (Ist bzw. Schätzung) (ohne gebraucht zugegangene Investitionsgüter)</p> <p>Gekaufte/selbsterstellte Investitionsgüter, Zugänge insgesamt _____ (in 1000 Euro)</p> <p>Frühjahr 1993</p> <p>Investitionen in Sachanlagen (ohne gebraucht erworbene Bauten und Ausrüstungsgüter) Im Jahr 1992</p> <p>Bilanzierte Zugänge an Sachanlagen insges. _____ (TDM)</p> <p>Frühjahr 1994</p> <p>Investitionen in Sachanlagen Im Jahr 1993</p> <p>Im Produktionsunternehmen bilanzierte Zugänge an Sachanlagen insges. _____ (TDM)</p> <p>Frühjahr 1995 - 1996</p> <p>Investitionen in Sachanlagen Im Jahr 19XX*</p> <p>Summe der im Unternehmen bilanzierten Zugänge an Sachanlagen _____ (TDM)</p> <p>Frühjahr 1997</p> <p>Investitionen in Sachanlagen im Jahr 1996</p> <p>Bilanzierte Zugänge an Sachanlagen insgesamt _____ (TDM)</p>	<p>OST</p>

Frühjahr 1998	Investitionen in Sachanlagen (ohne gebraucht erworbene Investitionsgüter)	1997
	Zugänge gekaufter Investitionsgüter insgesamt, im Jahr...	(TDM)
Frühjahr 1999	Investitionen in Sachanlagen (ohne gebraucht erworbene Investitionsgüter)	Zugänge im Jahr 1998 (ist)
	gekauft Investitionsgüter insgesamt	(TDM)
Frühjahr 2000 - 2001, 2003 - 2012	Investitionen in Sachanlagen (ohne gebraucht erworbene Investitionsgüter)	20XX* (ist)
	Gekaufte/selbsterstellte Investitionsgüter, Zugänge insgesamt	(TDM**)
Frühjahr 2013	Brutto-Anlageinvestitionen	20XX* (ist bzw. Schätzung) (in 1000 Euro)
	Investitionen insgesamt	

Frühjahr 2014	Brutto-Anlageinvestitionen (Ausrüstung und Bauten)	20XX* (ist bzw. Schätzung) (in 1000 Euro)	WEST	OST
	Investitionen insgesamt			
Frühjahr seit 2015	Brutto-Anlageinvestitionen (Ausrüstung und Bauten)	20XX* (ist bzw. vorl. Ist) (in 1000 Euro)		
	Investitionen insgesamt			
Herbst seit 2014	Brutto-Anlageinvestitionen (Ausrüstung und Bauten)	20XX* (ist, in 1000 Euro)		

Zeitverlauf der Variable

1987	1988	1989	1990	1991	1992	1993	1994
Frühjahr	Herbst	Frühjahr	Herbst	Frühjahr	Herbst	Frühjahr	Herbst
WEST				OST			
1995	1996	1997	1998	1999	2000	2001	2002
Frühjahr	Herbst	Frühjahr	Herbst	Frühjahr	Herbst	Frühjahr	Herbst
WEST				OST			
2003	2004	2005	2006	2007	2008	2009	2010
Frühjahr	Herbst	Frühjahr	Herbst	Frühjahr	Herbst	Frühjahr	Herbst
WEST				OST			
2011	2012	2013	2014	2015	2016	2017	2018
Frühjahr	Herbst	Frühjahr	Herbst	Frühjahr	Herbst	Frühjahr	Herbst
WEST				OST			
2019	2020	2021	2022	2023	2024	2025	2026
Frühjahr	Herbst	Frühjahr	Herbst	Frühjahr	Herbst	Frühjahr	Herbst
WEST				OST			

Nr.	Name	Label	Erhebungszeitraum	Erhebungsrhythmus
3.1.3)	invges_dj	total investment this year	West - ab Herbst 1987 Ost - ab Herbst 1992	unregelmäßig unregelmäßig

Wortlaut der Frage

Herbst 1987 - 2001	Allgemeine Angaben (ohne Niederlassungen im Ausland)	WEST	Beschreibung der Variable
	Anlageinvestitionen 19WW*/20WW* _____ in 1000 DM/€** (Zugänge auf Anlagekonten)		Gesamtinvestitionen dieses Jahr **"20WW" bedeutet das aktuelle Jahr Beispiel: Wurde die Frage 2000 gestellt, bedeutet "20WW"="2000".
Herbst			

2002 - 2011	
Bruttoanlageinvestitionen (Ausrüstungen und Bauten)	
20WW* _____	(in 1000 Euro)
Frühjahr seit 2005	
Bruttoanlageinvestitionen (Ausrüstungen und Bauten)	
20WW* _____	(Plan bzw. Erwartung) (in 1000 Euro)
Investitionen insgesamt _____	
(Summe der Investitionen in Ausrüstungen und Bauten)	

**Zwischen Frühjahr 2000 und Herbst 2001 alle Angaben in DM oder Euro siehe 1.13) wahr

Herbst 1992 - 1994		OST
Investitionen in Sachanlagen (ohne gebraucht erworbene Bauten und Ausrüstungsgüter)	Erwartungen für 19WW* (ggfs. grobe Schätzung)	
Bilanzierte Zugänge an Sachanlagen insges. _____	(TDM)	
Herbst 1995 - 1996		
Investitionen in Sachanlagen	19WW* (Schätzung)	
Summe der im Unternehmen bilanzierten Zugänge an Sachanlagen _____	(TDM)	
Herbst 1997 - 1998		
Erwartete/geplante Investitionen in Sachanlagen	19WW* (Schätzung)	
Zugänge gekaufter Investitionsgüter insgesamt im Jahr... _____	(TDM)	
Herbst 1999		
Investitionen in Sachanlagen (ohne gebraucht zugegangene Investitionsgüter)	im ges. Jahr 1999 (Schätzung)	
Gekaufte Investitionsgüter, Zugänge _____	(TDM**)	
Herbst 2000		
Investitionen in Sachanlagen (ohne gebraucht zugegangene Investitionsgüter)	Schätzung für 2000	
Gekaufte (sowie auch selbsterstellte) Investitionsgüter, Zugänge insgesamt _____	(TDM**)	
Herbst 2001, 2004 - 2005, 2007 - 2009		
Investitionen in Sachanlagen (inkl. im Bau befindliche Anlagen) (ohne gebraucht zugegangene Investitionsgüter)	20WW* (Schätzung) in Tausend	
Gekaufte/selbsterstellte Investitionsgüter, Zugänge insgesamt _____	(DM) (Euro)	
Herbst 2002 - 2003, 2006		
Bruttoanlageinvestitionen (Ausrüstungen und Bauten)		
20WW* _____	(in 1000 Euro)	
Herbst 2010		
Investitionen in Sachanlagen (in 1000 Euro) (ohne gebraucht zugegangene Investitionsgüter)	20WW* (Schätzung)	
Gekaufte/selbsterstellte Investitionsgüter, Zugänge insgesamt _____	(in 1000 Euro)	
Frühjahr 1993		
Investitionen in Sachanlagen (ohne gebraucht erworbene Bauten und Ausrüstungsgüter)	Planung für 1993 (ggfs. Schätzung)	
Bilanzierte Zugänge an Sachanlagen insges. _____	(TDM)	
Frühjahr 1994		
Investitionen in Sachanlagen	Planung für 1994 (ggfs. Schätzung)	
Im Produktionsunternehmen bilanzierte Zugänge an Sachanlagen insges. _____	(TDM)	
Frühjahr 1995 - 1996		
Investitionen in Sachanlagen	im Jahr 19WW* (Schätzung)	
Summe der im Unternehmen bilanzierten Zugänge an Sachanlagen _____	(TDM)	
Frühjahr 1997		
Investitionen in Sachanlagen	Erwartung für 1997	
Bilanzierte Zugänge an Sachanlagen insges. _____	(TDM)	
Frühjahr 1998		
Investitionen in Sachanlagen (ohne gebraucht erworbene Investitionsgüter)	1998	

(Erwartungen)	
Zugänge gekaufter Investitionsgüter insgesamt, im Jahr...	(TDM)
Frühjahr 1999	
Investitionen in Sachanlagen (ohne gebraucht erworbene Investitionsgüter)	Zugänge im Jahr 1999 (ist)
gekaufte Investitionsgüter insgesamt	(TDM)
Frühjahr 2000 - 2001, 2003 - 2012	
Investitionen in Sachanlagen (ohne gebraucht zugewandene Investitionsgüter)	Erwartungen für 20WW* (ist)
Gekaufte/selbsterstellte Investitionsgüter, Zugänge insgesamt	(TDM**)
Frühjahr 2013	
Brutto-Anlageinvestitionen	20WW* (Plan bzw. Erwartung) (in 1000 Euro)
Investitionen insgesamt	(TDM**)

Frühjahr seit 2013	WEST	OST
Brutto-Anlageinvestitionen (Ausrüstungen und Bauten)		
Investitionen insgesamt	20WW* (Plan bzw. Erwartung) (in 1000 Euro)	(TDM**)
Herbst seit 2014		
Brutto-Anlageinvestitionen (Ausrüstung und Bauten)		
20WW* (Schätzung, in 1000 Euro)		

Zeitverlauf der Variable

1987	1988	1989	1990	1991	1992	1993	1994
Frühjahr	Herbst	Frühjahr	Herbst	Frühjahr	Herbst	Frühjahr	Herbst
WEST						OST	
1995	1996	1997	1998	1999	2000	2001	2002
Frühjahr	Herbst	Frühjahr	Herbst	Frühjahr	Herbst	Frühjahr	Herbst
WEST							
OST							
2003	2004	2005	2006	2007	2008	2009	2010
Frühjahr	Herbst	Frühjahr	Herbst	Frühjahr	Herbst	Frühjahr	Herbst
WEST							
OST							
2011	2012	2013	2014	2015	2016	2017	2018
Frühjahr	Herbst	Frühjahr	Herbst	Frühjahr	Herbst	Frühjahr	Herbst
WEST							
OST							
2019	2020	2021	2022	2023	2024	2025	2026
Frühjahr	Herbst	Frühjahr	Herbst	Frühjahr	Herbst	Frühjahr	Herbst
WEST							
OST							

Nr.	Name	Label	Erhebungszeitraum	Erhebungsrhythmus
3.1.4)	invges_nj	total investment next year	West - ab Herbst 2003 Ost - ab Herbst 1992	jährlich jährlich

Wortlaut der Frage

Herbst 2002 - 2004	WEST	Beschreibung der Variable
Bruttoanlageinvestitionen (Ausrüstungen und Bauten)		Gesamtinvestitionen nächstes Jahr
geplante Investitionen 20VV* (gegebenenfalls genügen Schätzungen) (in 1000 Euro)		**20VV* bedeutet das nächste Jahr Beispiel: Wurde die Frage 1995 gestellt, bedeutet "19VV"="1996".
Herbst seit 2005		**Zwischen Frühjahr 2000 und Herbst 2001 alle Angaben in DM oder Euro siehe 1.13) wahr Werte wurden am 18.01.2012 aus Plausibilitätsgründen korrigiert und für das Jahr 2002 mit dem Faktor 1.9583 in DM umgerechnet. ***1997 Zusatz "Erwartete/geplante"
Bruttoanlageinvestitionen (Ausrüstungen und Bauten)		
20VV* (gegebenenfalls genügen Schätzungen) (in 1000 Euro)		
Herbst 1992 - 1994	OST	

Investitionen in Sachanlagen (ohne gebraucht erworbene Bauten und Ausrüstungsgüter)		Planungen für 19VV* (ggfs. grobe Schätzung)
Bilanzierte Zugänge an Sachanlagen insges. _____ (TDM)		
Herbst 1995 - 1996		
Investitionen in Sachanlagen		Erwartungen für 19VV*
Summe der im Unternehmen bilanzierten Zugänge an Sachanlagen _____ (TDM)		
Herbst 1997 - 1998		
***Investitionen in Sachanlagen (ohne gebraucht erworbene Investitionsgüter)		19WW* (Erwartung)
Zugänge gekaufter Investitionsgüter insgesamt im Jahr... _____ (TDM)		
Herbst 1999		
Investitionen in Sachanlagen (ohne gebraucht zugegangene Investitionsgüter)		Erwartung für 2000
Gekaufte Investitionsgüter, Zugänge _____ (TDM**)		
Herbst 2000		
Investitionen in Sachanlagen (ohne gebraucht zugegangene Investitionsgüter)		Erwartung für 2001
Gekaufte (sowie auch selbstgestellte) Investitionsgüter, Zugänge insgesamt _____ (TDM**)		
Herbst 2001, 2004 - 2005, 2007 - 2009		
Investitionen in Sachanlagen (inkl. im Bau befindliche Anlagen) (ohne gebraucht zugegangene Investitionsgüter)		Erwartung für 20VV* in Tausend
Gekaufte/selbstgestellte Investitionsgüter, Zugänge insgesamt _____		
Herbst 2002 - 2003, 2006		
Bruttoanlageinvestitionen (Ausrüstungen und Bauten)		
geplante Investitionen 20VV* _____ (gegebenenfalls genügen Schätzungen) (in 1000 Euro)		
Herbst seit 2010		
Investitionen in Sachanlagen (in 1000 Euro) (ohne gebraucht zugegangene Investitionsgüter)		Erwartung für 20VV*
Gekaufte/selbstgestellte Investitionsgüter, Zugänge insgesamt _____		

Herbst seit 2014		WEST	OST
Brutto-Anlageinvestitionen (Ausrüstung und Bauten)			
20VV* _____ (Planung/Schätzung, in 1000 Euro)			

Zeitverlauf der Variable

1987	Frühjahr	Herbst	1988	Frühjahr	Herbst	1989	Frühjahr	Herbst	1990	Frühjahr	Herbst	1991	Frühjahr	Herbst	1992	Frühjahr	Herbst	1993	Frühjahr	Herbst	1994	Frühjahr	Herbst
															OST								
1995	Frühjahr	Herbst	1996	Frühjahr	Herbst	1997	Frühjahr	Herbst	1998	Frühjahr	Herbst	1999	Frühjahr	Herbst	2000	Frühjahr	Herbst	2001	Frühjahr	Herbst	2002	Frühjahr	Herbst
		OST																					
2003	Frühjahr	Herbst	2004	Frühjahr	Herbst	2005	Frühjahr	Herbst	2006	Frühjahr	Herbst	2007	Frühjahr	Herbst	2008	Frühjahr	Herbst	2009	Frühjahr	Herbst	2010	Frühjahr	Herbst
		WEST OST																					
2011	Frühjahr	Herbst	2012	Frühjahr	Herbst	2013	Frühjahr	Herbst	2014	Frühjahr	Herbst	2015	Frühjahr	Herbst	2016	Frühjahr	Herbst	2017	Frühjahr	Herbst	2018	Frühjahr	Herbst
		WEST OST																					
2019	Frühjahr	Herbst	2020	Frühjahr	Herbst	2021	Frühjahr	Herbst	2022	Frühjahr	Herbst	2023	Frühjahr	Herbst	2024	Frühjahr	Herbst	2025	Frühjahr	Herbst	2026	Frühjahr	Herbst
	WEST OST																						

Nr.	Name	Label	Erhebungszeitraum	Erhebungsrythmus
3.1.5)	invbb_vlj	investments in buildings two years ago	West - ab Frühjahr 1965 West - ab Frühjahr 2005 Ost - Frühjahr 1993, Frühjahr 1997	jährlich jährlich unregelmäßig
Wortlaut der Frage				

Frühjahr 1965 - 1966 Brutto-Anlageinvestitionen (in 1000 DM) 19YY* Investitionen insgesamt einschl. im Bau befindlicher (ohne Wohnungsbauten) darunter Betriebsbauten _____ einschl. im Bau befindlicher (ohne Wohnungsbauten)	WEST Beschreibung der Variable Investitionen in Betriebsbauten vorletztes Jahr **"19YY" bedeutet das vorletzte Jahr Beispiel: Wurde die Frage 1998 gestellt, bedeutet "19YY"="1996". **Zwischen Frühjahr 2000 und Herbst 2001 alle Angaben in DM oder Euro (siehe 1.13) waehr
Frühjahr 1967 - 1970 Brutto-Anlageinvestitionen (in 1000 DM) 19YY* Investitionen insgesamt (ohne Wohnungsbauten) darunter Betriebsbauten _____	
Frühjahr 1971 - 2001 Brutto-Anlageinvestitionen (in 1000 Euro/DM**) 19YY* Betriebsbauten einschl. der in Bau befindlichen _____ (ohne Wohnungsbauten, ohne unbebaute Grundstücke)	
Frühjahr seit 2005 Brutto-Anlageinvestitionen (Ausrüstungen und Bauten) 20YY* (Ist) (In 1000 Euro) Betriebsbauten _____	

Frühjahr 1993 Investitionen in Sachanlagen (ohne gebraucht erworbene Bauten und Ausrüstungsgüter) Im Jahr 1991 Bilanzierte Zugänge an Sachanlagen insges. _____ (TDM)	OST
Frühjahr 1997 Investitionen in Sachanlagen im Jahr 1995 Bilanzierte Zugänge an Sachanlagen insgesamt darunter: bauliche Investitionen (Immobilien) _____ (TDM)	
Frühjahr 2013 Brutto-Anlageinvestitionen 20YY* (Ist) (In 1000 Euro) Betriebsbauten _____	

Frühjahr seit 2014 Brutto-Anlageinvestitionen (Ausrüstungen und Bauten) 20YY* (Ist) (In 1000 Euro) Betriebsbauten _____	WEST	OST
--	-------------	------------

Zeitverlauf der Variable

1963		1964		1965		1966		1967		1968		1969		1970	
Frühjahr	Herbst	Frühjahr	Herbst	Frühjahr	Herbst	Frühjahr	Herbst	Frühjahr	Herbst	Frühjahr	Herbst	Frühjahr	Herbst	Frühjahr	Herbst
				WEST											
1971		1972		1973		1974		1975		1976		1977		1978	
WEST															
1979		1980		1981		1982		1983		1984		1985		1986	
WEST															
1987		1988		1989		1990		1991		1992		1993		1994	
WEST												OST			
1995		1996		1997		1998		1999		2000		2001		2002	
WEST				OST											
2003		2004		2005		2006		2007		2008		2009		2010	
				WEST											

	2011	2012	2013	2014	2015	2016	2017	2018
	Frühjahr	Herbst	Frühjahr	Herbst	Frühjahr	Herbst	Frühjahr	Herbst
WEST			OST					
	2019	2020	2021	2022	2023	2024	2025	2026
	Frühjahr	Herbst	Frühjahr	Herbst	Frühjahr	Herbst	Frühjahr	Herbst
WEST								
OST								

Nr.	Name	Label	Erhebungszeitraum	Erhebungsrhythmus
-----	------	-------	-------------------	-------------------

3.1.6)	invbb_lj	investments in buildings last year	West - ab Frühjahr 1965 Ost - ab Herbst 1992	jährlich unregelmäßig
--------	----------	------------------------------------	---	--------------------------

Wortlaut der Frage

WEST	Beschreibung der Variable
Frühjahr 1987 - 2001 Brutto-Anlageinvestitionen (in 1000 Euro/DM**) 19XX* Betriebsbauten einschl. der in Bau befindlichen _____ <small>(ohne Wohnungsbauten, ohne unbebaute Grundstücke)</small>	Investitionen in Betriebsbauten letztes Jahr **"19XX" bedeutet das letzte Jahr Beispiel: Wurde die Frage 1998 gestellt, bedeutet "19XX"="1997". **Zwischen Frühjahr 2000 und Herbst 2001 alle Angaben in DM oder Euro siehe 1.13) wahr
Frühjahr 2002 - 2004 Brutto-Anlageinvestitionen (Zugänge 20XX*) in Betriebsbauten _____ (in 1000 Euro)	
Frühjahr seit 2005 Brutto-Anlageinvestitionen (Ausrüstungen und Bauten) 20XX* <small>(Ist bzw. Schätzung)</small> <small>(in 1000 Euro)</small> Betriebsbauten _____	
Herbst 1992-1993 Investitionen in Sachanlagen (ohne gebraucht erworbene Bauten und Ausrüstungsgüter) Im Jahr 19XX* Bilanzierte Zugänge an Sachanlagen insges. darunter: Betriebs- und Geschäftsgebäude _____ (TDM)	
Herbst 1994 Investitionen in Sachanlagen (ohne gebraucht erworbene Bauten und Ausrüstungsgüter) Im Jahr 1993 Bilanzierte Zugänge an Sachanlagen insges. darunter: bauliche Investitionen (Immobilien) _____ (TDM)	
Herbst 1999 Investitionen in Sachanlagen (ohne gebraucht zugegangene Investitionsgüter) Im Jahr 1998 <small>(Ist)</small> Gekaufte Investitionsgüter, Zugänge darunter: bauliche Investitionen/Reparaturen _____ (TDM**)	
Herbst 2000 Investitionen in Sachanlagen (ohne gebraucht zugegangene Investitionsgüter) 1999 (Ist) Gekaufte (sowie auch selbsterstellte) Investitionsgüter, Zugänge insgesamt darunter: bauliche Investitionen (inkl. Baumaßnahmen am Bestand) _____ (TDM**)	
Herbst 2011 Investitionen in Sachanlagen (in T Euro) 20XX* (Ist) Gekaufte/selbsterstellte Investitionsgüter, Zugänge insgesamt darunter: bauliche Investitionen (inkl. Baumaßnahmen am Bestand) _____ (in 1000 Euro)	
Frühjahr 1993 Investitionen in Sachanlagen (ohne gebraucht erworbene Bauten und Ausrüstungsgüter) Im Jahr 1992 Bilanzierte Zugänge an Sachanlagen insges. darunter: Betriebs- und Geschäftsgebäude _____ (TDM)	
Frühjahr 1994 Investitionen in Sachanlagen Im Jahr 1993 Im Produktionsunternehmen bilanzierte Zugänge an Sachanlagen insges. darunter: bauliche Investitionen (Immobilien) _____ (TDM)	
Frühjahr 1995 - 1996	

Investitionen in Sachanlagen		Im Jahr 19XX*
Summe der im Unternehmen bilanzierten Zugänge an Sachanlagen Anteil baulicher Investitionen an dieser Summe _____ (TDM)		
Frühjahr 1997		
Investitionen in Sachanlagen		im Jahr 1996
Bilanzierte Zugänge an Sachanlagen insgesamt darunter: bauliche Investitionen (Immobilien) _____ (TDM)		
Frühjahr 1998		
Investitionen in Sachanlagen (ohne gebraucht erworbene Investitionsgüter)		1997
Zugänge gekaufter Investitionsgüter insgesamt, im Jahr... darunter: bauliche Investitionen _____ (TDM)		
Frühjahr 1999		
Investitionen in Sachanlagen (ohne gebraucht erworbene Investitionsgüter)		Zugänge im Jahr 1998 (ist)
gekaufte Investitionsgüter insgesamt davon: bauliche Investitionen/Reparaturen _____ (TDM)		
Frühjahr 2000 - 2001, 2003 - 2004, 2006 - 2012		
Investitionen in Sachanlagen (ohne gebraucht erworbene Investitionsgüter)		20XX* (ist)
Gekaufte/selbsterstellte Investitionsgüter, Zugänge insgesamt darunter: bauliche Investitionen (inkl. Baumaßnahmen am Bestand) _____ (TDM**)		
Frühjahr 2002		
Allgemeine Angaben und Investitionen für das Geschäftsjahr (GJ) 2001		
Betriebsbauten _____		(in 1000 DM/Euro**)
Frühjahr 2013		
Brutto-Anlageinvestitionen		
Betriebsbauten _____		20XX* (Ist bzw Schätzung) (in 1000 Euro) (in 1000 Euro)

Frühjahr 2014		WEST	OST
Brutto-Anlageinvestitionen (Ausrüstungen und Bauten)			
Betriebsbauten _____		20XX* (Ist bzw Schätzung) (in 1000 Euro)	
Frühjahr seit 2015			
Brutto-Anlageinvestitionen (Ausrüstung und Bauten)			
Betriebsbauten _____		20XX* (Ist bzw. vorl. Ist) (in 1000 Euro)	

Zeitverlauf der Variable

1963		1964		1965		1966		1967		1968		1969		1970	
Frühjahr	Herbst	Frühjahr	Herbst	Frühjahr	Herbst	Frühjahr	Herbst	Frühjahr	Herbst	Frühjahr	Herbst	Frühjahr	Herbst	Frühjahr	Herbst
				WEST											
1971		1972		1973		1974		1975		1976		1977		1978	
WEST															
1979		1980		1981		1982		1983		1984		1985		1986	
WEST															
1987		1988		1989		1990		1991		1992		1993		1994	
WEST										OST					
1995		1996		1997		1998		1999		2000		2001		2002	
WEST		OST													
2003		2004		2005		2006		2007		2008		2009		2010	
WEST															
OST															

2011	2012	2013	2014	2015	2016	2017	2018
Frühjahr	Herbst	Frühjahr	Herbst	Frühjahr	Herbst	Frühjahr	Herbst
Frühjahr	Herbst	Frühjahr	Herbst	Frühjahr	Herbst	Frühjahr	Herbst
WEST							
OST							
2019	2020	2021	2022	2023	2024	2025	2026
Frühjahr	Herbst	Frühjahr	Herbst	Frühjahr	Herbst	Frühjahr	Herbst
Frühjahr	Herbst	Frühjahr	Herbst	Frühjahr	Herbst	Frühjahr	Herbst
WEST							
OST							

Nr.	Name	Label	Erhebungszeitraum	Erhebungsrhythmus
-----	------	-------	-------------------	-------------------

3.1.7)	invbb_dj	investments in buildings this year	West - ab Frühjahr 2005 Ost - ab Herbst 1992	jährlich unregelmäßig
--------	----------	------------------------------------	---	--------------------------


Wortlaut der Frage

Frühjahr seit 2005	WEST	Beschreibung der Variable
Brutto-Anlageinvestitionen (Ausrüstungen und Bauten) 20WW* (Plan bzw. Erwartung) (In 1000 Euro) Betriebsbauten _____		Investitionen in Betriebsbauten dieses Jahr **20WW* bedeutet das aktuelle Jahr Beispiel: Wurde die Frage 2006 gestellt, bedeutet "20WW"="2006".
Herbst 1992 Investitionen in Sachanlagen (ohne gebraucht erworbene Bauten und Ausrüstungsgüter) Bilanzierte Zugänge an Sachanlagen insges. darunter: Betriebs- und Geschäftsgebäude _____ (TDM) Erwartung für 1992 (ggf/s.. Schätzung)	OST	**Zwischen Frühjahr 2000 und Herbst 2001 alle Angaben in DM oder Euro siehe 1.13) waehr
Herbst 1993 Investitionen in Sachanlagen (ohne gebraucht erworbene Bauten und Ausrüstungsgüter) Bilanzierte Zugänge an Sachanlagen insges. darunter: Betriebs- und Geschäftsgebäude _____ (TDM) Insg. in 1993 (Schätzung)		
Herbst 1994 Investitionen in Sachanlagen (ohne gebraucht erworbene Bauten und Ausrüstungsgüter) Bilanzierte Zugänge an Sachanlagen insges. darunter: bauliche Investitionen (Immobilien) _____ (TDM) Im Jahr 1994 (Schätzung)		
Herbst 1995 - 1996 Investitionen in Sachanlagen Summe der im Unternehmen bilanzierten Zugänge an Sachanlagen Anteil baulicher Investitionen an dieser Summe _____ (TDM) Im Jahr 19WW* (Schätzung)		
Herbst 1997 - 1998 Erwartete/geplante Investitionen in Sachanlagen Zugänge gekaufter Investitionsgüter insgesamt im Jahr... darunter: bauliche Investitionen _____ (TDM) 19WW* (Erwartung)		
Herbst 1999 Investitionen in Sachanlagen (ohne gebraucht zugegangene Investitionsgüter) Gekaufte Investitionsgüter, Zugänge darunter: bauliche Investitionen/Reparaturen _____ (TDM) Im ges. Jahr 1999 (Schätzung)		
Herbst 2000 Investitionen in Sachanlagen (ohne gebraucht zugegangene Investitionsgüter) Gekaufte (sowie auch selbsterstellte) Investitions- güter, Zugänge insgesamt darunter: bauliche Investitionen (inkl. Baumaß- nahmen am Bestand) _____ (TDM**) Erwartung für 2000		
Herbst 2001, 2004 - 2005, 2007, 2012 Investitionen in Sachanlagen (ohne gebraucht zugegangene Investitionsgüter) Gekaufte/selbsterstellte Investitionsgüter, Zugänge insgesamt darunter: bauliche Investitionen (inkl. Baumaß- nahmen am Bestand) _____ (DM/Euro**) 2001 (Schätzung) in Tausend		
Frühjahr 1993 Investitionen in Sachanlagen (ohne gebraucht erworbene Bauten und Ausrüstungsgüter) Bilanzierte Zugänge an Sachanlagen insges. darunter: Betriebs- und Geschäftsgebäude _____ (TDM) Planung für 1993 (ggfs. Schätzung)		
Frühjahr		

1994	Investitionen in Sachanlagen	Im Erwartung für 1993 (ggfs. Schätzung)
	Im Produktionsunternehmen bilanzierte Zugänge an Sachanlagen insges. darunter: bauliche Investitionen (Immobilien) _____ (TDM)	
Frühjahr 1995 - 1996	Investitionen in Sachanlagen	Im Jahr 19WW* (Schätzung)
	Summe der im Unternehmen bilanzierten Zugänge an Sachanlagen Anteil baulicher Investitionen an dieser Summe _____ (TDM)	
Frühjahr 1997	Investitionen in Sachanlagen	Erwartung für 1997
	Bilanzierte Zugänge an Sachanlagen insgesamt darunter: bauliche Investitionen (Immobilien) _____ (TDM)	
Frühjahr 1998	Investitionen in Sachanlagen (ohne gebraucht erworbene Investitionsgüter)	1998 (Erwartung)
	Zugänge gekaufter Investitionsgüter insgesamt, im Jahr... darunter: bauliche Investitionen _____ (TDM)	
Frühjahr 1999	Investitionen in Sachanlagen (ohne gebraucht erworbene Investitionsgüter)	Zugänge im Jahr 1999 (Erwartung)
	gekauft Investitionsgüter insgesamt davon: bauliche Investitionen/Reparaturen _____ (TDM)	
Frühjahr 2000 - 2001, 2003 - 2004, 2006 - 2012	Investitionen in Sachanlagen (ohne gebraucht zugegangene Investitionsgüter)	Erwartung für 20WW* (ist)
	Gekaufte/selbsterstellte Investitionsgüter, Zugänge insgesamt darunter: bauliche Investitionen (inkl. Baumaßnahmen am Bestand) _____ (TDM**)	
Frühjahr 2013	Brutto-Anlageinvestitionen	20WW* (Plan bzw. Erwartung) (in 1000 Euro)
	Betriebsbauten _____ (in 1000 Euro)	

Frühjahr seit 2013	Brutto-Anlageinvestitionen (Ausrüstungen und Bauten)	20WW* (Plan bzw. Erwartung) (in 1000 Euro)	WEST	OST
	Betriebsbauten _____ (in 1000 Euro)			

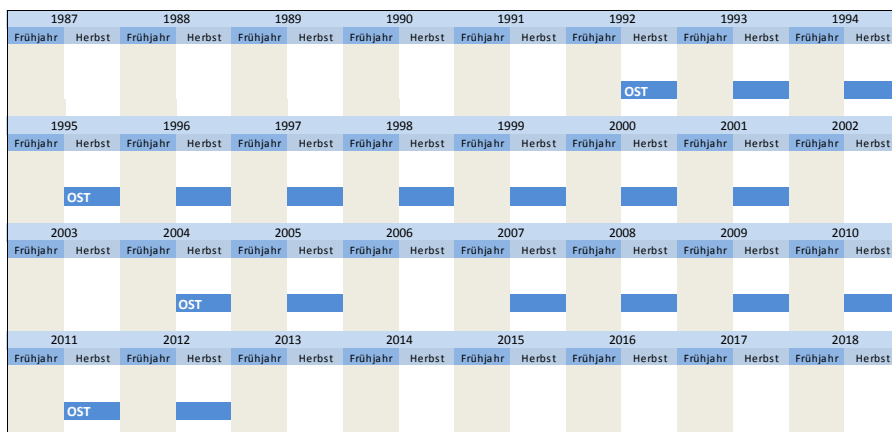
Zeitverlauf der Variable



Nr.	Name	Label	Erhebungszeitraum	Erhebungsrhythmus
3.1.8)	invbb_nj	investments in buildings next year	Ost - ab Herbst 1992	jährlich
Wortlaut der Frage				

Herbst 1992 Investitionen in Sachanlagen (ohne gebraucht erworbene Bauten und Ausrüstungsgüter) Bilanzierte Zugänge an Sachanlagen insges. darunter: Betriebs- und Geschäftsgebäude _____ (TDM) Planung für 1993 (ggfls.. grobe Schätzung)	OST Beschreibung der Variable Investitionen in Betriebsbauten nächstes Jahr **"19VV" bedeutet das nächste Jahr Beispiel: Wurde die Frage 1993 gestellt, bedeutet "19VV"="1994". **Zwischen Frühjahr 2000 und Herbst 2001 alle Angaben in DM oder Euro siehe 1.13) wahr
Herbst 1993 Investitionen in Sachanlagen (ohne gebraucht erworbene Bauten und Ausrüstungsgüter) Bilanzierte Zugänge an Sachanlagen insges. darunter: Betriebs- und Geschäftsgebäude _____ (TDM) Planung für 1994 (ggfs. Schätzung)	
Herbst 1994 Investitionen in Sachanlagen (ohne gebraucht erworbene Bauten und Ausrüstungsgüter) Bilanzierte Zugänge an Sachanlagen insges. darunter: bauliche Investitionen (Immobilien) _____ (TDM) Erwartung für 1995 (ggfs. Schätzung)	
Herbst 1995 - 1996 Investitionen in Sachanlagen Summe der im Unternehmen bilanzierten Zugänge an Sachanlagen Anteil baulicher Investitionen an dieser Summe _____ (TDM) Erwartungen für 19VV*	
Herbst 1997 - 1998 Erwartete/geplante Investitionen in Sachanlagen Zugänge gekaufter Investitionsgüter insgesamt im Jahr... darunter: bauliche Investitionen _____ (TDM) 19VV* (Erwartung)	
Herbst 1999 Investitionen in Sachanlagen (ohne gebraucht zugegangene Investitionsgüter) Gekaufte Investitionsgüter, Zugänge darunter: bauliche Investitionen/Reparaturen _____ (TDM) Erwartung für 2000	
Herbst 2000 Investitionen in Sachanlagen (ohne gebraucht zugegangene Investitionsgüter) Gekaufte (sowie auch selbsterstellte) Investitionsgüter, Zugänge insgesamt darunter: bauliche Investitionen (inkl. Baumaßnahmen am Bestand) _____ (TDM**) Erwartung für 2001	
Herbst 2001, 2004 - 2005, 2007-2012 Investitionen in Sachanlagen (ohne gebraucht zugegangene Investitionsgüter) Gekaufte/selbsterstellte Investitionsgüter, Zugänge insgesamt darunter: bauliche Investitionen (inkl. Baumaßnahmen am Bestand) _____ (DM/Euro**) Erwartung für 2002 in Tausend	

Zeitverlauf der Variable



Nr.	Name	Label	Erhebungszeitraum	Erhebungsrhythmus
-----	------	-------	-------------------	-------------------

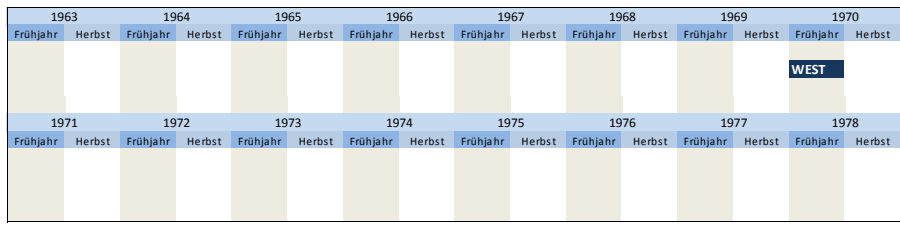
3.1.9) **invwb_lj** investments in residential buildings last year West - Frühjahr 1970 einmalig

Wortlaut der Frage

Frühjahr 1970 Brutto-Anlageinvestitionen (in 1000 DM) _____ 1969	WEST Beschreibung der Variable Investitionen in Wohnungsbauten letztes Jahr Also Investitionen in 1969
--	--

Außerdem: Wohnungsbauten_____

Zeitverlauf der Variable

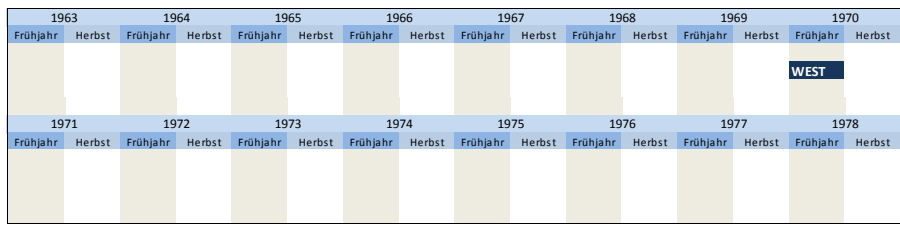


Nr.	Name	Label	Erhebungszeitraum	Erhebungsrhythmus
3.1.10)	invwb_vlj	investments in residential buildings two years ago	West - Frühjahr 1970	einmalig

Wortlaut der Frage

Frühjahr 1970 Brutto-Anlageinvestitionen (in 1000 DM) _____ 1968 Außerdem: Wohnungsbauten_____	WEST	Beschreibung der Variable Investitionen in Wohnungsbauten vorletztes Jahr Also Investitionen in 1968
--	-------------	---

Zeitverlauf der Variable



Nr.	Name	Label	Erhebungszeitraum	Erhebungsrhythmus
3.1.11)	invgm_vlj	investments in equipment and machinery two years ago	West - Frühjahr 1987 bis Frühjahr 2001 West - ab Frühjahr 2005	jährlich jährlich

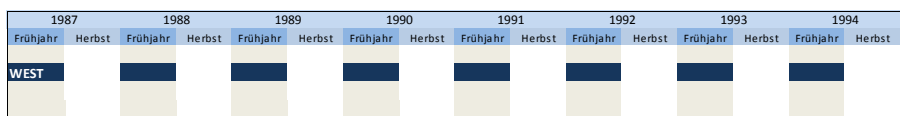
Wortlaut der Frage

Frühjahr 1987 - 2001 Brutto-Anlageinvestitionen (in 1000 Euro/DM**) _____ 19YY* Geräte und Maschinen einschl. der selbsterstellten Anlagen _____ Fahrzeugs-, Betriebs- und Geschäftsausstattung usw.	WEST	Beschreibung der Variable Investitionen in Geräte und Maschinen vorletztes Jahr **"19YY" bedeutet das vorletzte Jahr Beispiel: Wurde die Frage 1998 gestellt, bedeutet "19YY"="1996". **Zwischen Frühjahr 2000 und Herbst 2001 alle Angaben in DM oder Euro siehe 1.13) wahr
Frühjahr seit 2005 Brutto-Anlageinvestitionen (Ausrüstungen und Bauten) _____ 20YY* (Ist) (in 1000 Euro) Ausrüstungen _____		

Frühjahr 2013 Brutto-Anlageinvestitionen _____ 20YY* (Ist) (in 1000 Euro) Ausrüstungen _____	OST
---	------------

Frühjahr seit 2014 Brutto-Anlageinvestitionen (Ausrüstungen und Bauten) _____ 20YY* (Ist) (in 1000 Euro) Ausrüstungen _____	WEST	OST
--	-------------	------------

Zeitverlauf der Variable



1995		1996		1997		1998		1999		2000		2001		2002	
Frühjahr	Herbst	Frühjahr	Herbst	Frühjahr	Herbst	Frühjahr	Herbst	Frühjahr	Herbst	Frühjahr	Herbst	Frühjahr	Herbst	Frühjahr	Herbst
WEST															
2003		2004		2005		2006		2007		2008		2009		2010	
Frühjahr	Herbst	Frühjahr	Herbst	Frühjahr	Herbst	Frühjahr	Herbst	Frühjahr	Herbst	Frühjahr	Herbst	Frühjahr	Herbst	Frühjahr	Herbst
				WEST											
2011		2012		2013		2014		2015		2016		2017		2018	
Frühjahr	Herbst	Frühjahr	Herbst	Frühjahr	Herbst	Frühjahr	Herbst	Frühjahr	Herbst	Frühjahr	Herbst	Frühjahr	Herbst	Frühjahr	Herbst
WEST				OST											
2019		2020		2021		2022		2023		2024		2025		2026	
Frühjahr	Herbst	Frühjahr	Herbst	Frühjahr	Herbst	Frühjahr	Herbst	Frühjahr	Herbst	Frühjahr	Herbst	Frühjahr	Herbst	Frühjahr	Herbst
WEST															
OST															

Nr.	Name	Label	Erhebungszeitraum	Erhebungsrhythmus
-----	------	-------	-------------------	-------------------

3.1.12) invgm_lj investments in equipment and machinery last year

West - ab Frühjahr 1987
Ost - Frühjahr 2002

jährlich
einmalig

Wortlaut der Frage

Frühjahr 1987 - 2001	WEST	Beschreibung der Variable
Brutto-Anlageinvestitionen (in 1000 Euro/DM**) 19XX* Geräte und Maschinen einschl. der selbsterstellten Anlagen _____ <small>Fahrzeugs-, Betriebs- und Geschäftsausstattung usw.</small>		Investitionen in Geräte und Maschinen letztes Jahr **"19XX" bedeutet das letzte Jahr Beispiel: Wurde die Frage 1998 gestellt, bedeutet "19XX"="1997". **Zwischen Frühjahr 2000 und Herbst 2001 alle Angaben in DM oder Euro siehe 1.13) wahr
Frühjahr 2002 - 2004 Brutto-Anlageinvestitionen (Zugänge 20XX*) in Ausrüstungen _____ (in 1000 Euro)		
Frühjahr seit 2005 Brutto-Anlageinvestitionen (Ausrüstungen und Bauten) 20XX* <small>(Ist bzw. Schätzung)</small> <small>(in 1000 Euro)</small> Ausrüstungen _____		

Frühjahr 2002	OST
Allgemeine Angaben und Investitionen für das Geschäftsjahr (GJ) 2001 Ausrüstungen _____ (in 1000 DM/Euro**)	
Frühjahr 2013 Brutto-Anlageinvestitionen 20XX* <small>(Ist bzw. Schätzung)</small> <small>(in 1000 Euro)</small> Ausrüstungen _____	

Frühjahr seit 2014	WEST	OST
Brutto-Anlageinvestitionen (Ausrüstungen und Bauten) 20XX* <small>(Ist bzw. Schätzung)</small> <small>(in 1000 Euro)</small> Ausrüstungen _____		

Zeitverlauf der Variable

1987		1988		1989		1990		1991		1992		1993		1994	
Frühjahr	Herbst	Frühjahr	Herbst	Frühjahr	Herbst	Frühjahr	Herbst	Frühjahr	Herbst	Frühjahr	Herbst	Frühjahr	Herbst	Frühjahr	Herbst
WEST															
1995		1996		1997		1998		1999		2000		2001		2002	
Frühjahr	Herbst	Frühjahr	Herbst	Frühjahr	Herbst	Frühjahr	Herbst	Frühjahr	Herbst	Frühjahr	Herbst	Frühjahr	Herbst	Frühjahr	Herbst
WEST														OST	
2003		2004		2005		2006		2007		2008		2009		2010	
Frühjahr	Herbst	Frühjahr	Herbst	Frühjahr	Herbst	Frühjahr	Herbst	Frühjahr	Herbst	Frühjahr	Herbst	Frühjahr	Herbst	Frühjahr	Herbst
WEST															
2011		2012		2013		2014		2015		2016		2017		2018	
Frühjahr	Herbst	Frühjahr	Herbst	Frühjahr	Herbst	Frühjahr	Herbst	Frühjahr	Herbst	Frühjahr	Herbst	Frühjahr	Herbst	Frühjahr	Herbst
WEST				OST											

2019	2020	2021	2022	2023	2024	2025	2026
Frühjahr	Herbst	Frühjahr	Herbst	Frühjahr	Herbst	Frühjahr	Herbst
WEST							
OST							

Nr.	Name	Label	Erhebungszeitraum	Erhebungsrhythmus
-----	------	-------	-------------------	-------------------

3.1.13) **invgm_dj** investments in equipment and machinery this year West - ab Frühjahr 2005 jährlich

Wortlaut der Frage

Frühjahr seit 2005 Brutto-Anlageinvestitionen (Ausrüstungen und Bauten) Ausrüstungen _____ 20WW* (Plan bzw. Erwartung) (in 1000 Euro)	WEST	Beschreibung der Variable Investitionen in Geräte und Maschinen dieses Jahr **20WW* bedeutet das aktuelle Jahr Beispiel: Wurde die Frage 2006 gestellt, bedeutet "20WW"="2006".
---	-------------	--

Frühjahr 2013 Brutto-Anlageinvestitionen Ausrüstungen _____ 20WW* (Plan bzw. Erwartung) (in 1000 Euro)	OST
--	------------

Frühjahr seit 2014 Brutto-Anlageinvestitionen (Ausrüstungen und Bauten) Ausrüstungen _____ 20WW* (Plan bzw. Erwartung) (in 1000 Euro)	WEST	OST
---	-------------	------------

Zeitverlauf der Variable

1987	1988	1989	1990	1991	1992	1993	1994
Frühjahr	Herbst	Frühjahr	Herbst	Frühjahr	Herbst	Frühjahr	Herbst
1995	1996	1997	1998	1999	2000	2001	2002
Frühjahr	Herbst	Frühjahr	Herbst	Frühjahr	Herbst	Frühjahr	Herbst
2003	2004	2005	2006	2007	2008	2009	2010
Frühjahr	Herbst	Frühjahr	Herbst	Frühjahr	Herbst	Frühjahr	Herbst
2011	2012	2013	2014	2015	2016	2017	2018
Frühjahr	Herbst	Frühjahr	Herbst	Frühjahr	Herbst	Frühjahr	Herbst
2019	2020	2021	2022	2023	2024	2025	2026
Frühjahr	Herbst	Frühjahr	Herbst	Frühjahr	Herbst	Frühjahr	Herbst
WEST							
OST							

Nr.	Name	Label	Erhebungszeitraum	Erhebungsrhythmus
-----	------	-------	-------------------	-------------------

3.1.14) **invges_dj1** scheduled investments yes / no West - Frühjahr 1987 bis Frühjahr 2001 jährlich

Wortlaut der Frage

Frühjahr 1987-2001 Investitionen insgesamt (einschl. Evtl. Bauinvestitionen) Wir werden 20WW* Investitionen durchführen ja [1] <input type="checkbox"/> nein [2] <input type="checkbox"/>	WEST	Beschreibung der Variable Durchführung von Investitionen geplant ja / nein **20WW* bedeutet das aktuelle Jahr Beispiel: Wurde die Frage 2000 gestellt, bedeutet "20WW"="2000".
---	-------------	---

Zeitverlauf der Variable

1987	1988	1989	1990	1991	1992	1993	1994
Frühjahr	Herbst	Frühjahr	Herbst	Frühjahr	Herbst	Frühjahr	Herbst
WEST							
1995	1996	1997	1998	1999	2000	2001	2002
Frühjahr	Herbst	Frühjahr	Herbst	Frühjahr	Herbst	Frühjahr	Herbst
WEST							

2003	2004	2005	2006	2007	2008	2009	2010
Frühjahr	Herbst	Frühjahr	Herbst	Frühjahr	Herbst	Frühjahr	Herbst
2011	2012	2013	2014	2015	2016	2017	2018
Frühjahr	Herbst	Frühjahr	Herbst	Frühjahr	Herbst	Frühjahr	Herbst

Nr.	Name	Label	Erhebungszeitraum	Erhebungsrhythmus
-----	------	-------	-------------------	-------------------

3.1.15)	invges_dj2	total investment this year compared to last year	West - ab Frühjahr 1987 Ost - Frühjahr 2002	jährlich einmalig
---------	------------	--	--	----------------------

Wortlaut der Frage

<p>Frühjahr 1987 - 2001</p> <p>Investitionen insgesamt (einschl. evtl. Bauinvestitionen)</p> <p>Wertmäßig werden diese Investitionen im Vergleich zu den Investitionen von 20XX* sein</p> <p>größer [1] etwa gleich groß [2] kleiner [3]</p>	<p>WEST Beschreibung der Variable</p> <p>Gesamtinvestitionen dieses Jahr im Vergleich zum letzten Jahr</p> <p>**"20XX" bedeutet das vergangene Jahre Beispiel: Wurde die Frage 2003 gestellt, bedeutet "20XX"="2002".</p> <p>**"20WW" bedeutet das aktuelle Jahr Beispiel: Wurde die Frage 2005 gestellt, bedeutet "20WW"="2005".</p>
<p>Frühjahr 2002 - 2004</p> <p>Brutto-Anlageinvestitionen (Ausrüstung und Bauten) 20WW**</p> <p>Im Vergleich zu 20XX* investieren wir 20WW** voraussichtlich</p> <p>mehr [1] gleich viel [2] weniger [3]</p>	
<p>Frühjahr seit 2005</p> <p>Die Daten werden nicht mehr separat abgefragt sondern aus den Werten der Variablen 3.1.3) invges_dj und 3.1.2) invges_lj errechnet</p> <p>Es gilt:</p> <p>Für 3.1) invges_dj > 3.9) invges_lj Für 3.1) invges_dj = 3.9) invges_lj Für 3.1) invges_dj < 3.9) invges_lj</p> <p>mehr [1] gleich viel [2] weniger [3]</p>	
<p>Frühjahr 2002</p> <p>Brutto-Anlageinvestitionen (Ausrüstung und Bauten) 20WW**</p> <p>Im Vergleich zu 20XX* investieren wir 20WW** voraussichtlich</p> <p>mehr [1] gleich viel [2] weniger [3]</p>	<p>OST</p>
<p>Frühjahr seit 2013</p> <p>Die Daten werden nicht mehr separat abgefragt sondern aus den Werten der Variablen 3.1.3) invges_dj und 3.1.2) invges_lj errechnet</p> <p>Es gilt:</p> <p>Für 3.1) invges_dj > 3.9) invges_lj Für 3.1) invges_dj = 3.9) invges_lj Für 3.1) invges_dj < 3.9) invges_lj</p> <p>mehr [1] gleich viel [2] weniger [3]</p>	<p>WEST OST</p>

Zeitverlauf der Variable

1987	1988	1989	1990	1991	1992	1993	1994
Frühjahr	Herbst	Frühjahr	Herbst	Frühjahr	Herbst	Frühjahr	Herbst
WEST							
1995	1996	1997	1998	1999	2000	2001	2002
Frühjahr	Herbst	Frühjahr	Herbst	Frühjahr	Herbst	Frühjahr	Herbst
WEST							OST
2003	2004	2005	2006	2007	2008	2009	2010
Frühjahr	Herbst	Frühjahr	Herbst	Frühjahr	Herbst	Frühjahr	Herbst
WEST							
2011	2012	2013	2014	2015	2016	2017	2018
Frühjahr	Herbst	Frühjahr	Herbst	Frühjahr	Herbst	Frühjahr	Herbst
WEST		OST					
2019	2020	2021	2022	2023	2024	2025	2026
Frühjahr	Herbst	Frühjahr	Herbst	Frühjahr	Herbst	Frühjahr	Herbst
WEST							
OST							

Nr.	Name	Label	Erhebungszeitraum	Erhebungsrhythmus
3.1.16)	invges_dj3	percentage change of total investment this year compared to last year	West - ab Frühjahr 1987 Frühjahr 2002	jährlich einmalig

Wortlaut der Frage

WEST	Beschreibung der Variable
<p>Frühjahr 1987 - 2001</p> <p>Investitionen insgesamt (einschl. evtl. Bauinvestitionen)</p> <p>Wertmäßig werden diese Investitionen im Vergleich zu den Investitionen von 20XX* sein</p> <p>größer <input type="text" value="1"/> schätzungsweise um _____ %</p> <p>kleiner <input type="text" value="3"/> schätzungsweise um _____ %</p>	<p>Prozentuale Veränderung der Gesamtinvestitionen dieses Jahr im Vergleich zum letzten Jahr in %</p> <p>**"20XX" bedeutet das vergangene Jahr Beispiel: Wurde die Frage 2003 gestellt, bedeutet "20XX"="2002".</p> <p>***"20WW" bedeutet das aktuelle Jahr Beispiel: Wurde die Frage 2005 gestellt, bedeutet "20WW"="2005".</p>
<p>Frühjahr 2002 - 2004</p> <p>Brutto-Anlageinvestitionen (Ausrüstung und Bauten) 20WW**</p> <p>Im Vergleich zu 20XX* investieren wir 20WW* voraussichtlich</p> <p>mehr <input type="text" value="1"/> schätzungsweise um _____ %</p> <p>weniger <input type="text" value="3"/> schätzungsweise um _____ %</p>	
<p>Frühjahr seit 2005</p> <p>Die Daten werden nicht mehr separat abgefragt sondern aus den Werten der Variablen 3.1) invges_dj und 3.X) invges_lj errechnet</p> <p>Es gilt: Für 3.1) invges_dj > 3.X) invges_lj</p> <p>mehr <input type="text" value="1"/> schätzungsweise um _____ %</p> <p>Für 3.1) invges_dj < 3.X) invges_lj</p> <p>weniger <input type="text" value="3"/> schätzungsweise um _____ %</p>	

OST
<p>Frühjahr 2002</p> <p>Brutto-Anlageinvestitionen (Ausrüstung und Bauten) 20WW**</p> <p>Im Vergleich zu 20XX* investieren wir 20WW* voraussichtlich</p> <p>mehr <input type="text" value="1"/> schätzungsweise um _____ %</p> <p>weniger <input type="text" value="3"/> schätzungsweise um _____ %</p>

WEST	OST
<p>Frühjahr seit 2013</p> <p>Die Daten werden nicht mehr separat abgefragt sondern aus den Werten der Variablen 3.1) invges_dj und 3.X) invges_lj errechnet</p> <p>Es gilt: Für 3.1) invges_dj > 3.X) invges_lj</p> <p>mehr <input type="text" value="1"/> schätzungsweise um _____ %</p> <p>Für 3.1) invges_dj < 3.X) invges_lj</p> <p>weniger <input type="text" value="3"/> schätzungsweise um _____ %</p>	

Zeitverlauf der Variable

1987		1988		1989		1990		1991		1992		1993		1994	
Frühjahr	Herbst	Frühjahr	Herbst	Frühjahr	Herbst	Frühjahr	Herbst	Frühjahr	Herbst	Frühjahr	Herbst	Frühjahr	Herbst	Frühjahr	Herbst
WEST															
1995		1996		1997		1998		1999		2000		2001		2002	
Frühjahr	Herbst	Frühjahr	Herbst	Frühjahr	Herbst	Frühjahr	Herbst	Frühjahr	Herbst	Frühjahr	Herbst	Frühjahr	Herbst	Frühjahr	Herbst
WEST														OST	

2003	2004	2005	2006	2007	2008	2009	2010
Frühjahr	Herbst	Frühjahr	Herbst	Frühjahr	Herbst	Frühjahr	Herbst
WEST							
2011	2012	2013	2014	2015	2016	2017	2018
Frühjahr	Herbst	Frühjahr	Herbst	Frühjahr	Herbst	Frühjahr	Herbst
WEST		OST					
2019	2020	2021	2022	2023	2024	2025	2026
Frühjahr	Herbst	Frühjahr	Herbst	Frühjahr	Herbst	Frühjahr	Herbst
WEST							
OST							

Nr.	Name	Label	Erhebungszeitraum	Erhebungsrhythmus
3.1.17)	invges_nj2	total investment next year compared to this year	West - ab Herbst 1965 Ost - ab Herbst 2013	jährlich jährlich

Wortlaut der Frage

Herbst	WEST	Beschreibung der Variable						
1965 - 1993 Investitionsplanung*** 19VV* Nach unseren gegenwärtigen Vorstellungen werden wir 19VV* im Vergleich zu 19WW** investieren (erwartete AnlageZugänge) mehr [1] <input type="checkbox"/> etwa gleich viel [2] <input type="checkbox"/> weniger [3] <input type="checkbox"/>		Gesamtinvestitionen nächstes Jahr im Vergleich zu diesem Jahr **"20VV" bedeutet das nächste Jahr Beispiel: Wurde die Frage 1995 gestellt, bedeutet "19VV"="1996".						
Herbst 1994 - 2001 Investitionen 19VV* (Zugänge auf Anlagekonten) Im Vergleich zu 19WW** werden wir 19VV* - nach unseren gegenwärtigen Vorstellungen - voraussichtlich investieren mehr [1] <input type="checkbox"/> etwa gleich viel [2] <input type="checkbox"/> weniger [3] <input type="checkbox"/>		***"20VV" bedeutet das aktuelle Jahr Beispiel: Wurde die Frage 1995 gestellt, bedeutet "19VV"="1995". ***Ab 1993 "Investitionen"						
Herbst 2002 - 2012 Die Daten werden nicht mehr separat abgefragt sondern aus den Werten der Variablen 3.1) invges_dj und 3.11) invges_nj errechnet Es gilt: <table style="display: inline-table; vertical-align: middle;"> <tr> <td>Für 3.1) invges_dj < 3.11) invges_nj</td> <td>mehr [1] <input type="checkbox"/></td> </tr> <tr> <td>Für 3.1) invges_dj = 3.11) invges_nj</td> <td>gleich viel [2] <input type="checkbox"/></td> </tr> <tr> <td>Für 3.1) invges_dj > 3.11) invges_nj</td> <td>weniger [3] <input type="checkbox"/></td> </tr> </table>	Für 3.1) invges_dj < 3.11) invges_nj	mehr [1] <input type="checkbox"/>	Für 3.1) invges_dj = 3.11) invges_nj	gleich viel [2] <input type="checkbox"/>	Für 3.1) invges_dj > 3.11) invges_nj	weniger [3] <input type="checkbox"/>		
Für 3.1) invges_dj < 3.11) invges_nj	mehr [1] <input type="checkbox"/>							
Für 3.1) invges_dj = 3.11) invges_nj	gleich viel [2] <input type="checkbox"/>							
Für 3.1) invges_dj > 3.11) invges_nj	weniger [3] <input type="checkbox"/>							

Zeitverlauf der Variable

1963	1964	1965	1966	1967	1968	1969	1970
Frühjahr	Herbst	Frühjahr	Herbst	Frühjahr	Herbst	Frühjahr	Herbst
		WEST					
1971	1972	1973	1974	1975	1976	1977	1978
Frühjahr	Herbst	Frühjahr	Herbst	Frühjahr	Herbst	Frühjahr	Herbst
WEST							
1979	1980	1981	1982	1983	1984	1985	1986
Frühjahr	Herbst	Frühjahr	Herbst	Frühjahr	Herbst	Frühjahr	Herbst
WEST							
1987	1988	1989	1990	1991	1992	1993	1994
Frühjahr	Herbst	Frühjahr	Herbst	Frühjahr	Herbst	Frühjahr	Herbst
WEST							
1995	1996	1997	1998	1999	2000	2001	2002
Frühjahr	Herbst	Frühjahr	Herbst	Frühjahr	Herbst	Frühjahr	Herbst
WEST							
2003	2004	2005	2006	2007	2008	2009	2010
Frühjahr	Herbst	Frühjahr	Herbst	Frühjahr	Herbst	Frühjahr	Herbst
WEST							
2011	2012	2013	2014	2015	2016	2017	2018
Frühjahr	Herbst	Frühjahr	Herbst	Frühjahr	Herbst	Frühjahr	Herbst
WEST		OST					
2019	2020	2021	2022	2023	2024	2025	2026
Frühjahr	Herbst	Frühjahr	Herbst	Frühjahr	Herbst	Frühjahr	Herbst



Nr.	Name	Label	Erhebungszeitraum	Erhebungsrhythmus
3.1.18)	invges_nj3	percentage change of total investment next year compared to this year	West - ab Herbst 1987 Ost - ab Herbst 2013	jährlich jährlich

Wortlaut der Frage

Herbst	WEST	Beschreibung der Variable
<p>1987 - 1993</p> <p>Investitionsplanung*** 19VV* Nach unseren gegenwärtigen Vorstellungen werden wir 19VV* im Vergleich zu 19WW** investieren (erwartete AnlageZugänge)</p> <p>mehr [1] <input type="text" value="1"/> schätzungsweise um**** _____ %</p> <p>weniger [3] <input type="text" value="3"/> schätzungsweise um**** _____ %</p>		<p>Veränderung der Gesamtinvestitionen nächstes Jahr im Vergleich zu diesem Jahr in %</p> <p>***20VV" bedeutet das nächste Jahr Beispiel: Wurde die Frage 1995 gestellt, bedeutet "19VV"="1996".</p> <p>***20WW" bedeutet das aktuelle Jahr Beispiel: Wurde die Frage 1995 gestellt, bedeutet "19WW"="1995".</p> <p>***Ab 1993 "Investitionen"</p> <p>****Ab 1989 "und zwar um etwa"</p>
<p>Herbst</p> <p>1994 - 2001</p> <p>Investitionen 19VV* (Zugänge auf Anlagekonten) Im Vergleich zu 19WW** werden wir 19VV* - nach unseren gegenwärtigen Vorstellungen - voraussichtlich investieren</p> <p>mehr [1] <input type="text" value="1"/> und zwar um etwa _____ %</p> <p>weniger [3] <input type="text" value="3"/> und zwar um etwa _____ %</p>		
<p>Herbst</p> <p>2002 - 2012</p> <p>Die Daten werden nicht mehr separat abgefragt sondern aus den Werten der Variablen 3.1) invges_dj und 3.11) invges_nj errechnet</p> <p>Es gilt: Für 3.1) invges_dj < 3.11) invges_nj mehr [1] <input type="text" value="1"/> und zwar um etwa _____ %</p> <p>Für 3.1) invges_dj > 3.11) invges_nj weniger [3] <input type="text" value="3"/> und zwar um etwa _____ %</p>		

Zeitverlauf der Variable

1987	1988	1989	1990	1991	1992	1993	1994
Frühjahr	Herbst	Frühjahr	Herbst	Frühjahr	Herbst	Frühjahr	Herbst
WEST							
1995	1996	1997	1998	1999	2000	2001	2002
Frühjahr	Herbst	Frühjahr	Herbst	Frühjahr	Herbst	Frühjahr	Herbst
WEST							
2003	2004	2005	2006	2007	2008	2009	2010
Frühjahr	Herbst	Frühjahr	Herbst	Frühjahr	Herbst	Frühjahr	Herbst
WEST							
2011	2012	2013	2014	2015	2016	2017	2018
Frühjahr	Herbst	Frühjahr	Herbst	Frühjahr	Herbst	Frühjahr	Herbst
WEST		OST					
2019	2020	2021	2022	2023	2024	2025	2026
Frühjahr	Herbst	Frühjahr	Herbst	Frühjahr	Herbst	Frühjahr	Herbst

Nr.	Name	Label	Erhebungszeitraum	Erhebungsrhythmus
3.1.19)	invbb_dj1	scheduled investments in buildings	West - Frühjahr 1965 bis Frühjahr 2001	jährlich

Wortlaut der Frage

Frühjahr	WEST	Beschreibung der Variable
<p>1987 - 2001</p> <p>Investitionen in Betriebsbauten (ohne Wohnungsbau)</p> <p>Wir werden 20WW* Bauinvestitionen durchführen ja [1] <input type="text"/> nein [2] <input type="text"/></p>		<p>Durchführung von Investitionen in Betriebsbauten geplant</p> <p>***20WW" bedeutet das aktuelle Jahr Beispiel: Wurde die Frage 2000 gestellt, bedeutet "20WW"="2000".</p>

Zeitverlauf der Variable

1963	1964	1965	1966	1967	1968	1969	1970
Frühjahr	Herbst	Frühjahr	Herbst	Frühjahr	Herbst	Frühjahr	Herbst
		WEST					
1971	1972	1973	1974	1975	1976	1977	1978
Frühjahr	Herbst	Frühjahr	Herbst	Frühjahr	Herbst	Frühjahr	Herbst
WEST							

1979	1980	1981	1982	1983	1984	1985	1986
Frühjahr	Herbst	Frühjahr	Herbst	Frühjahr	Herbst	Frühjahr	Herbst
WEST							
1987	1988	1989	1990	1991	1992	1993	1994
Frühjahr	Herbst	Frühjahr	Herbst	Frühjahr	Herbst	Frühjahr	Herbst
WEST							
1995	1996	1997	1998	1999	2000	2001	2002
Frühjahr	Herbst	Frühjahr	Herbst	Frühjahr	Herbst	Frühjahr	Herbst
WEST							
2003	2004	2005	2006	2007	2008	2009	2010
Frühjahr	Herbst	Frühjahr	Herbst	Frühjahr	Herbst	Frühjahr	Herbst
2011	2012	2013	2014	2015	2016	2017	2018
Frühjahr	Herbst	Frühjahr	Herbst	Frühjahr	Herbst	Frühjahr	Herbst

Nr.	Name	Label	Erhebungszeitraum	Erhebungsrhythmus
3.1.20)	invbb_dj2	investments in buildings this year compared to last year	West - Frühjahr 1965 bis Frühjahr 2001	jährlich

Wortlaut der Frage

Frühjahr 1987 - 2001 Investitionen in Betriebsbauten (ohne Wohnungsbauten) Wertmäßig werden diese Investitionen im Vergleich zu den Bauinvestitionen von 20XX* sein größer [1] etwa gleich groß [2] kleiner [3]	WEST Beschreibung der Variable Investitionen in Betriebsbauten dieses Jahr im Vergleich zum letzten Jahr *"20XX" bedeutet das vergangene Jahr Beispiel: Wurde die Frage 2003 gestellt, bedeutet "20XX"="2002".
---	---

Zeitverlauf der Variable

1963	1964	1965	1966	1967	1968	1969	1970
Frühjahr	Herbst	Frühjahr	Herbst	Frühjahr	Herbst	Frühjahr	Herbst
		WEST					
1971	1972	1973	1974	1975	1976	1977	1978
Frühjahr	Herbst	Frühjahr	Herbst	Frühjahr	Herbst	Frühjahr	Herbst
WEST							
1979	1980	1981	1982	1983	1984	1985	1986
Frühjahr	Herbst	Frühjahr	Herbst	Frühjahr	Herbst	Frühjahr	Herbst
WEST							
1987	1988	1989	1990	1991	1992	1993	1994
Frühjahr	Herbst	Frühjahr	Herbst	Frühjahr	Herbst	Frühjahr	Herbst
WEST							
1995	1996	1997	1998	1999	2000	2001	2002
Frühjahr	Herbst	Frühjahr	Herbst	Frühjahr	Herbst	Frühjahr	Herbst
WEST							
2003	2004	2005	2006	2007	2008	2009	2010
Frühjahr	Herbst	Frühjahr	Herbst	Frühjahr	Herbst	Frühjahr	Herbst
2011	2012	2013	2014	2015	2016	2017	2018
Frühjahr	Herbst	Frühjahr	Herbst	Frühjahr	Herbst	Frühjahr	Herbst

Nr.	Name	Label	Erhebungszeitraum	Erhebungsrhythmus
3.1.21)	invbb_dj3	percentage change of investments in buildings compared to last year	West - Frühjahr 1973 bis Frühjahr 2001	unregelmäßig

Wortlaut der Frage

Frühjahr 1987 - 2001	WEST Beschreibung der Variable Veränderung der Investitionen in Betriebsbauten
--------------------------------	---

Investitionen in Betriebsbauten
(ohne Wohnungsbauten)

Wertmäßig werden diese Investitionen im Vergleich zu den Bauinvestitionen von 20XX* sein

größer schätzungsweise um _____ %

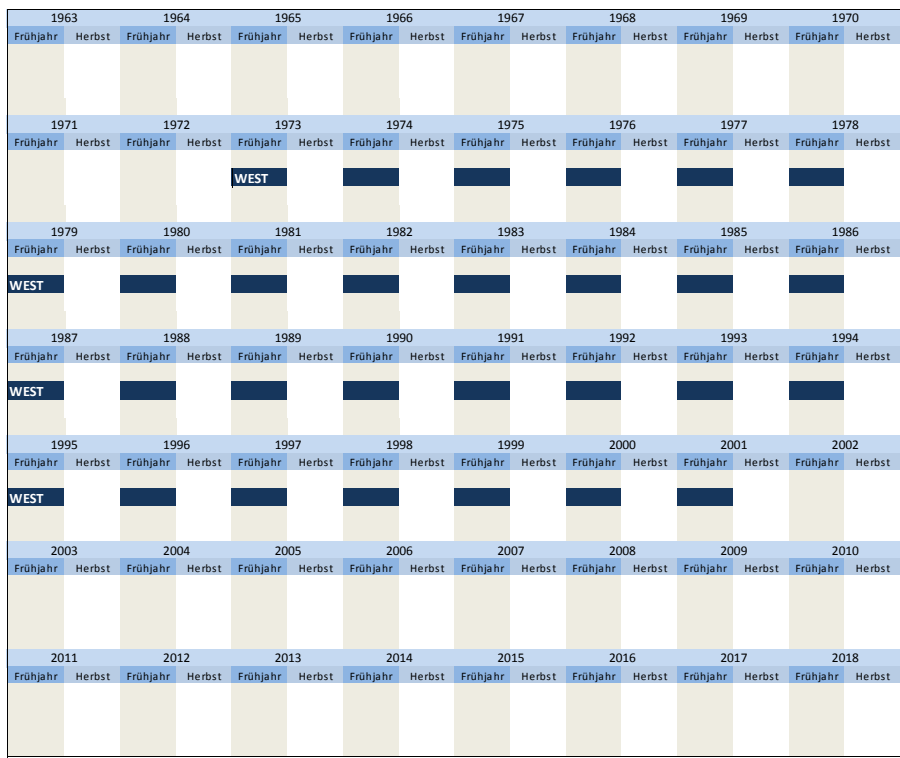
kleiner schätzungsweise um _____ %

im Vergleich zum letzten Jahr in %

**"20XX" bedeutet das vergangene Jahr

Beispiel:
Wurde die Frage 2003 gestellt, bedeutet "20XX"="2002".

Zeitverlauf der Variable



Nr.	Name	Label	Erhebungszeitraum	Erhebungsrhythmus
-----	------	-------	-------------------	-------------------

3.1.22) **invauftrges_lj** total investment orders last year **West - Frühjahr 1965 bis Frühjahr 2001** jährlich

Wortlaut der Frage

Frühjahr
1987 -2001

Bestand an vergebenen Investitionsaufträgen Ende 20XX* in 1000 Euro/DM**

Investitionen insgesamt _____


WEST Beschreibung der Variable

Investitionsaufträge gesamt letztes Jahr

**"20XX" bedeutet das vergangene Jahr

Beispiel:
Wurde die Frage 2003 gestellt, bedeutet "20XX"="2002".

Zeitverlauf der Variable



**Zwischen Frühjahr 2000 und Frühjahr 2001 alle Angaben in DM oder Euro
siehe 1.13) wahr

2011	2012	2013	2014	2015	2016	2017	2018
Frühjahr	Herbst	Frühjahr	Herbst	Frühjahr	Herbst	Frühjahr	Herbst

Nr.	Name	Label	Erhebungszeitraum	Erhebungsrhythmus
-----	------	-------	-------------------	-------------------

3.1.23) **invauftrbb_lj** orders of investments in buildings last year West - Frühjahr 1965 bis Frühjahr 2001 jährlich

Wortlaut der Frage

Frühjahr 1987 -2001 Bestand an vergebenen Investitionsaufträgen Ende 200XX* in 1000 Euro/DM** Betriebsbauten einschl. der in Bau befindlichen (ohne Wohnungsbauten, ohne unbebaute Grundstücke) _____	WEST Beschreibung der Variable Investitionsaufträge in Betriebsbauten letztes Jahr **"20XX" bedeutet das vergangene Jahr Beispiel: Wurde die Frage 2003 gestellt, bedeutet "20XX"="2002".
---	---

Zeitverlauf der Variable

1963	1964	1965	1966	1967	1968	1969	1970
Frühjahr	Herbst	Frühjahr	Herbst	Frühjahr	Herbst	Frühjahr	Herbst
		WEST					
1971	1972	1973	1974	1975	1976	1977	1978
Frühjahr	Herbst	Frühjahr	Herbst	Frühjahr	Herbst	Frühjahr	Herbst
WEST							
1979	1980	1981	1982	1983	1984	1985	1986
Frühjahr	Herbst	Frühjahr	Herbst	Frühjahr	Herbst	Frühjahr	Herbst
WEST							
1987	1988	1989	1990	1991	1992	1993	1994
Frühjahr	Herbst	Frühjahr	Herbst	Frühjahr	Herbst	Frühjahr	Herbst
WEST							
1995	1996	1997	1998	1999	2000	2001	2002
Frühjahr	Herbst	Frühjahr	Herbst	Frühjahr	Herbst	Frühjahr	Herbst
WEST							
2003	2004	2005	2006	2007	2008	2009	2010
Frühjahr	Herbst	Frühjahr	Herbst	Frühjahr	Herbst	Frühjahr	Herbst
2011	2012	2013	2014	2015	2016	2017	2018
Frühjahr	Herbst	Frühjahr	Herbst	Frühjahr	Herbst	Frühjahr	Herbst

**Zwischen Frühjahr 2000 und Frühjahr 2001 alle Angaben in DM oder Euro siehe 1.13) waehr

Nr.	Name	Label	Erhebungszeitraum	Erhebungsrhythmus
-----	------	-------	-------------------	-------------------

3.1.24) **invauftrgm_lj** orders of investments in equipment and machinery last year West - Frühjahr 1986 bis Frühjahr 2001 jährlich

Wortlaut der Frage

Frühjahr 1986 -2001 Bestand an vergebenen Investitionsaufträgen Ende 20XX* in 1000 Euro/DM** Geräte und Maschinen einschl. der selbsterstellten Anlagen Fahrzeugs, Betriebs- und Geschäftsausstattung usw. _____	WEST Beschreibung der Variable Investitionsaufträge für Geräte und Maschinen letztes Jahr **"20XX" bedeutet das vergangene Jahr Beispiel: Wurde die Frage 2003 gestellt, bedeutet "20XX"="2002".
--	---

Zeitverlauf der Variable

1979	1980	1981	1982	1983	1984	1985	1986
Frühjahr	Herbst	Frühjahr	Herbst	Frühjahr	Herbst	Frühjahr	Herbst
							WEST
1987	1988	1989	1990	1991	1992	1993	1994
Frühjahr	Herbst	Frühjahr	Herbst	Frühjahr	Herbst	Frühjahr	Herbst
WEST							
1995	1996	1997	1998	1999	2000	2001	2002
Frühjahr	Herbst	Frühjahr	Herbst	Frühjahr	Herbst	Frühjahr	Herbst
WEST							

**Zwischen Frühjahr 2000 und Frühjahr 2001 alle Angaben in DM oder Euro siehe 1.13) waehr

2003	2004	2005	2006	2007	2008	2009	2010
Frühjahr	Herbst	Frühjahr	Herbst	Frühjahr	Herbst	Frühjahr	Herbst
2011	2012	2013	2014	2015	2016	2017	2018
Frühjahr	Herbst	Frühjahr	Herbst	Frühjahr	Herbst	Frühjahr	Herbst

Nr.	Name	Label	Erhebungszeitraum	Erhebungsrhythmus
3.1.25)	invcsdb_vlj	investments in computer software and databases two years ago	West - Frühjahr 2001	einmalig

Wortlaut der Frage

Frühjahr 2001 Bruttoanlageinvestitionen (in 1000 Euro/DM*) 1999 Investitionen insgesamt. darunter: Investitionen für bilanzierte Computersoftware _____	WEST Beschreibung der Variable Investitionen für Computersoftware und Datenbanken im vorletzten Jahr *alle Angaben in DM oder Euro siehe 1.13) waehr
---	---

Zeitverlauf der Variable

1987	1988	1989	1990	1991	1992	1993	1994
Frühjahr	Herbst	Frühjahr	Herbst	Frühjahr	Herbst	Frühjahr	Herbst
1995	1996	1997	1998	1999	2000	2001	2002
Frühjahr	Herbst	Frühjahr	Herbst	Frühjahr	Herbst	Frühjahr	Herbst
					WEST		
2003	2004	2005	2006	2007	2008	2009	2010
Frühjahr	Herbst	Frühjahr	Herbst	Frühjahr	Herbst	Frühjahr	Herbst
2011	2012	2013	2014	2015	2016	2017	2018
Frühjahr	Herbst	Frühjahr	Herbst	Frühjahr	Herbst	Frühjahr	Herbst

Nr.	Name	Label	Erhebungszeitraum	Erhebungsrhythmus
3.1.26)	invcsdb_lj	investments in computer software and databases last year	West - Frühjahr 1999 bis Frühjahr 2001 Ost - Frühjahr 1999 bis Frühjahr 2001	jährlich jährlich

Wortlaut der Frage

Frühjahr 1999 - 2000 Investitionen für Computersoftware und Datenbanken in 19XX* bilanzierte Investitionen (gekauft) für Computersoftware und Datenbanken _____ in 1000 Euro/DM**	WEST Beschreibung der Variable Investitionen für Computersoftware und Datenbanken im letzten Jahr **"19XX" bedeutet das vergangene Jahr Beispiel: Wurde die Frage 1999 gestellt, bedeutet "19XX"="1998". **Zwischen Herbst 1999 und Herbst 2001 alle Angaben in DM oder Euro siehe 1.13) waehr
Frühjahr 2001 Bruttoanlageinvestitionen (in 1000 Euro/DM**) 2000 Investitionen insgesamt. darunter: Investitionen für bilanzierte Computersoftware _____	

Frühjahr 1999 Investitionen in Sachanlagen (ohne gebraucht erworbene Investitionsgüter) Zugänge im Jahr 1998 (ist) gekaufte Investitionsgüter insgesamt davon Investitionen für Computersoftware und Datenbanken (nur 1998) _____ (TDM)	OST
Frühjahr 2000 - 2001 Investitionen in Sachanlagen (ohne gebraucht erworbene Investitionsgüter) Erwartungen für 20XX* (ist) Gekaufte/selbsterstellte Investitionsgüter Zugänge insgesamt Investitionen für Computersoftware und Datenbanken _____ (TDM)	

Zeitverlauf der Variable

1987	1988	1989	1990	1991	1992	1993	1994
Frühjahr	Herbst	Frühjahr	Herbst	Frühjahr	Herbst	Frühjahr	Herbst

1995	1996	1997	1998	1999	2000	2001	2002
Frühjahr	Herbst	Frühjahr	Herbst	Frühjahr	Herbst	Frühjahr	Herbst
				WEST OST			
2003	2004	2005	2006	2007	2008	2009	2010
Frühjahr	Herbst	Frühjahr	Herbst	Frühjahr	Herbst	Frühjahr	Herbst
2011	2012	2013	2014	2015	2016	2017	2018
Frühjahr	Herbst	Frühjahr	Herbst	Frühjahr	Herbst	Frühjahr	Herbst

Nr.	Name	Label	Erhebungszeitraum	Erhebungsrhythmus
3.1.27)	inv_ap	investments per workplace	West - Herbst 1989	einmalig

Wortlaut der Frage

Herbst 1989 Investitionen pro Arbeitsplatz Wenn wir im Gebiet der Bundesrepublik größere Kapazitätserweiterungen (z. B. Errichtungen eines Zweigwerkes) vornehmen würden, müssten wir im Durchschnitt pro zusätzlichem Arbeitsplatz mit Investitionsausgaben rechnen in Höhe von DM _____ Grobe Schätzung ist ausreichend	WEST	Beschreibung der Variable Investitionen pro Arbeitsplatz
---	------	---

Zeitverlauf der Variable

1987	1988	1989	1990	1991	1992	1993	1994
Frühjahr	Herbst	Frühjahr	Herbst	Frühjahr	Herbst	Frühjahr	Herbst
		WEST					
1995	1996	1997	1998	1999	2000	2001	2002
Frühjahr	Herbst	Frühjahr	Herbst	Frühjahr	Herbst	Frühjahr	Herbst
2003	2004	2005	2006	2007	2008	2009	2010
Frühjahr	Herbst	Frühjahr	Herbst	Frühjahr	Herbst	Frühjahr	Herbst
2011	2012	2013	2014	2015	2016	2017	2018
Frühjahr	Herbst	Frühjahr	Herbst	Frühjahr	Herbst	Frühjahr	Herbst

Nr.	Name	Label	Erhebungszeitraum	Erhebungsrhythmus
3.1.28)	invges_nj1	scheduled investment next year	West - Herbst 1965 bis Herbst 1985	jährlich

Wortlaut der Frage

Herbst 1965 -1970 Investitionsplanung*** 19VV* Wir werden 19VV* voraussichtlich Investitionen (=erwartete Anlagezugänge) durchführen Ja [1] <input type="checkbox"/> Nein[2] <input type="checkbox"/>	WEST	Beschreibung der Variable Nächstes Jahr Investitionen durchführen ***20VV" bedeutet das nächste Jahr Beispiel: Wurde die Frage 1995 gestellt, bedeutet "19VV"="1996".
---	------	--

Zeitverlauf der Variable

1963	1964	1965	1966	1967	1968	1969	1970
Frühjahr	Herbst	Frühjahr	Herbst	Frühjahr	Herbst	Frühjahr	Herbst
		WEST					
1971	1972	1973	1974	1975	1976	1977	1978
Frühjahr	Herbst	Frühjahr	Herbst	Frühjahr	Herbst	Frühjahr	Herbst
WEST							
1979	1980	1981	1982	1983	1984	1985	1986
Frühjahr	Herbst	Frühjahr	Herbst	Frühjahr	Herbst	Frühjahr	Herbst
WEST							

Ab 1976 wird die Frage über invges_nj2 erhoben und ist [1], wenn es bei invges_nj2 eine Ausprägung gibt.

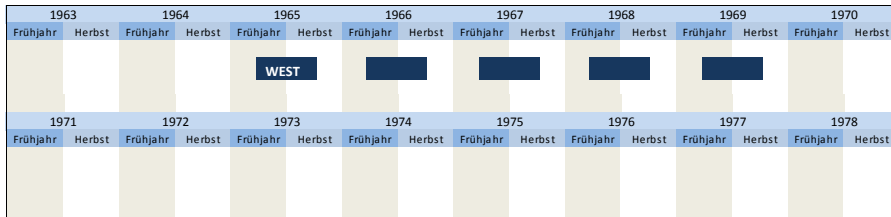


Nr.	Name	Label	Erhebungszeitraum	Erhebungsrhythmus
3.1.29)	invges_vllj	total investments last year (or two years ago)	West - Nacherhebung 1965 bis 1969	jährlich

Wortlaut der Frage

Nacherhebung	WEST	Beschreibung der Variable
1965-1969		
Brutto-Anlageinvestitionen (in 1000 DM)		Anlageinvestitionen im letzten oder vorletzten Jahr
Investitionen insgesamt _____		Hinweis: Nicht im Zuge der Nacherhebung erhoben, sondern je nach Verfügbarkeit aus der letzten oder vorletzten Haupterhebung bezogen

Zeitverlauf der Variable




Nr.	Name	Label	Erhebungszeitraum	Erhebungsrhythmus
3.1.30)	umsatz_vllj	total revenue last year (or two years ago)	West - Nacherhebung 1965 bis 1969	jährlich

Wortlaut der Frage

Nacherhebung	WEST	Beschreibung der Variable
1965-1969		
Umsatz (in 1000 DM)		Gesamtumsatz im letzten oder vorletzten Jahr
Investitionen insgesamt _____		Hinweis: Nicht im Zuge der Nacherhebung erhoben, sondern je nach Verfügbarkeit aus der letzten oder vorletzten Haupterhebung bezogen

Zeitverlauf der Variable

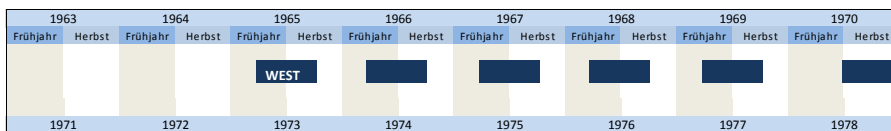


Nr.	Name	Label	Erhebungszeitraum	Erhebungsrhythmus
3.1.31)	invrev_dj1	revision of investment plans compared to main survey	West - Nacherhebung 1965 bis 1972	jährlich

Wortlaut der Frage

Nacherhebung	WEST	Beschreibung der Variable
1965-1969		
1. Wir haben unsere Investitionspläne für 19WW* während der vergangenen Monate geändert		Revision der Investitionspläne gegenüber der Haupterhebung
ja [1] <input type="checkbox"/>		*19WW beschreibt das aktuelle Jahr
nein[2] <input type="checkbox"/>		
Nacherhebung		
1970-1972		
1. Wir haben unsere Investitionspläne für 19WW* seit März dieses Jahres geändert		
ja [1] <input type="checkbox"/>		
nein[2] <input type="checkbox"/>		

Zeitverlauf der Variable



Frühjahr	Herbst	Frühjahr	Herbst	Frühjahr	Herbst	Frühjahr	Herbst	Frühjahr	Herbst	Frühjahr	Herbst	Frühjahr	Herbst	Frühjahr	Herbst

Nr.	Name	Label	Erhebungszeitraum	Erhebungsrhythmus
3.1.32)	invrev_dj2	direction of revision of investment plans	West - Nacherhebung 1966 bis 1972	jährlich

Wortlaut der Frage

Nacherhebung 1966 - 1972	WEST	Beschreibung der Variable
<p>1. Wir haben unsere Investitionspläne für 19WW* während der vergangenen Monate geändert</p> <p>[...]</p> <p>Wenn ja, in Richtung auf eine</p> <p>Verstärkung [4] <input type="text"/></p> <p>Verringerung [7] <input type="text"/></p> <p>Nein [1]</p>		Richtung der Revision der Investitionspläne

Zeitverlauf der Variable

1963		1964		1965		1966		1967		1968		1969		1970	
Frühjahr	Herbst	Frühjahr	Herbst	Frühjahr	Herbst	Frühjahr	Herbst	Frühjahr	Herbst	Frühjahr	Herbst	Frühjahr	Herbst	Frühjahr	Herbst

3.2 Struktur der Investitionen

Nr.	Name	Label	Erhebungszeitraum	Erhebungsrhythmus
3.2.1)	kaperw_lj	share of investments in capacity expansion last year	West - Herbst 1989 bis Herbst 2001 Ost - ab Herbst 1992	jährlich unregelmäßig


Wortlaut der Frage

Herbst 1989 - 1991	WEST	Beschreibung der Variable				
<p>Struktur der Investitionen</p> <p>Schätzungen genügen</p> <p>Unsere Investitionen im Inland verteilen sich in den Jahren 19XX* auf folgende Kategorien</p> <table border="1"> <tr> <td>Investitionskategorien</td><td>19XX*</td></tr> <tr> <td>Kapazitätserweiterung</td><td>_____ %</td></tr> </table>	Investitionskategorien	19XX*	Kapazitätserweiterung	_____ %		Anteil der Investitionen in Kapazitätserweiterung letztes Jahr
Investitionskategorien	19XX*					
Kapazitätserweiterung	_____ %					
<p>Herbst 1992 - 2001</p> <p>Struktur der Investitionen</p> <p>Unser Investitionsvolumen in den alten Bundesländern verteilt sich anteilmäßig in den Jahren 19XX*. Schätzungen genügen.</p> <table border="1"> <tr> <td>Investitionskategorien</td><td>19XX*</td></tr> <tr> <td>Kapazitätserweiterung</td><td>_____ %</td></tr> </table>	Investitionskategorien	19XX*	Kapazitätserweiterung	_____ %		<p>**"19XX" bedeutet das letzte Jahr</p> <p>Beispiel: Wurde die Frage 1999 gestellt, bedeutet "19XX"="1998".</p> <p>**1997 "Kapazitätserweiterung"</p>
Investitionskategorien	19XX*					
Kapazitätserweiterung	_____ %					

Herbst 1992, 1994, 1999, 2000	OST	Beschreibung der Variable				
<p>Struktur der Investitionen in Sachanlagen (ohne Zugänge gebrauchter Investitionsgüter)</p> <p>Unsere Investitionsaktivitäten können wie folgt strukturiert werden. (Schätzungen genügen)</p> <table border="1"> <tr> <td>Wert-Anteil für...</td><td>im Jahr 19XX*</td></tr> <tr> <td>Kapazitätserweiterung</td><td>_____ %</td></tr> </table>	Wert-Anteil für...	im Jahr 19XX*	Kapazitätserweiterung	_____ %		
Wert-Anteil für...	im Jahr 19XX*					
Kapazitätserweiterung	_____ %					
<p>Herbst 2011</p> <p>Struktur der Investitionen in Sachanlagen (ohne gebraucht zugangener Investitionsgüter)</p> <p>Unsere Investitionsaktivitäten können wie folgt strukturiert werden. (grob geschätzte Anteile genügen)</p> <table border="1"> <tr> <td>Wert-Anteil für:</td><td>20XX* (Ist)</td></tr> <tr> <td>Erweiterung (inkl. Neuerrichtung)**</td><td>_____ %</td></tr> </table>	Wert-Anteil für:	20XX* (Ist)	Erweiterung (inkl. Neuerrichtung)**	_____ %		
Wert-Anteil für:	20XX* (Ist)					
Erweiterung (inkl. Neuerrichtung)**	_____ %					
<p>Frühjahr 1997, 2002, 2004, 2006 - 2008, 2010</p> <p>Struktur der Investitionen in Sachanlagen (ohne Zugänge gebrauchter Investitionsgüter)</p> <p>Unsere Investitionsaktivitäten können wie folgt strukturiert werden. (Schätzungen genügen)</p> <table border="1"> <tr> <td>Wert-Anteil für:</td><td>20XX* (Ist)</td></tr> </table>	Wert-Anteil für:	20XX* (Ist)				
Wert-Anteil für:	20XX* (Ist)					

Erweiterung (inkl. Neuerrichtung)** _____ %

Zeitverlauf der Variable



Nr.	Name	Label	Erhebungszeitraum	Erhebungsrhythmus
3.2.2)	kaperw_dj	share of investments in capacity expansion this year	West - ab Herbst 1989 Ost - ab Herbst 1992	jährlich unregelmäßig

Wortlaut der Frage

Herbst 1989 - 1991	WEST	Beschreibung der Variable				
<p>Struktur der Investitionen Schätzungen genügen Unsere Investitionen im Inland verteilen sich in den Jahren 19WW* auf folgende Kategorien</p> <table border="1"> <thead> <tr> <th>Investitionskategorien</th> <th>19WW*</th> </tr> </thead> <tbody> <tr> <td>Kapazitätserweiterung</td> <td>_____ %</td> </tr> </tbody> </table>	Investitionskategorien	19WW*	Kapazitätserweiterung	_____ %		<p>Anteil der Investitionen in Kapazitätserweiterung dieses Jahr</p> <p>**"19WW" bedeutet das aktuelle Jahr</p> <p>Beispiel: Wurde die Frage 1999 gestellt, bedeutet "19WW"="1999".</p> <p>**1997 "Kapazitätserweiterung"</p>
Investitionskategorien	19WW*					
Kapazitätserweiterung	_____ %					
<p>Herbst 1992 - 1999</p> <p>Struktur der Investitionen Unser Investitionsvolumen in den alten Bundesländern verteilt sich anteilmäßig in den Jahren 19WW*. Schätzungen genügen.</p> <table border="1"> <thead> <tr> <th>Investitionskategorien</th> <th>19WW*</th> </tr> </thead> <tbody> <tr> <td>Kapazitätserweiterung</td> <td>_____ %</td> </tr> </tbody> </table>	Investitionskategorien	19WW*	Kapazitätserweiterung	_____ %		
Investitionskategorien	19WW*					
Kapazitätserweiterung	_____ %					
<p>Herbst 2000 - 2001</p> <p>Struktur der Investitionen Unser Investitionsvolumen in den alten Bundesländern verteilt sich anteilmäßig in den Jahren 20WW*. Schätzungen genügen.</p> <table border="1"> <thead> <tr> <th>Investitionskategorien</th> <th>20WW*</th> </tr> </thead> <tbody> <tr> <td>Kapazitätserweiterung</td> <td>_____ %</td> </tr> </tbody> </table>	Investitionskategorien	20WW*	Kapazitätserweiterung	_____ %		
Investitionskategorien	20WW*					
Kapazitätserweiterung	_____ %					
<p>Herbst 2002 - 2012</p> <p>Struktur der Investitionen Unser Investitionsvolumen verteilt sich anteilmäßig im Jahr 20WW*. Schätzungen genügen.</p> <table border="1"> <thead> <tr> <th>Investitionskategorien</th> <th>20WW*</th> </tr> </thead> <tbody> <tr> <td>Kapazitätserweiterung</td> <td>_____ %</td> </tr> </tbody> </table>	Investitionskategorien	20WW*	Kapazitätserweiterung	_____ %		
Investitionskategorien	20WW*					
Kapazitätserweiterung	_____ %					
<p>Herbst 1992, 1994, 1999</p> <p>Struktur der Investitionen in Sachanlagen (ohne Zugänge gebrauchter Investitionsgüter) Unsere Investitionsaktivitäten können wie folgt strukturiert werden. (Schätzungen genügen)</p> <table border="1"> <thead> <tr> <th>Wert-Anteil für...</th> <th>im Jahr 19WW*</th> </tr> </thead> <tbody> <tr> <td>Kapazitätserweiterung</td> <td>_____ %</td> </tr> </tbody> </table>	Wert-Anteil für...	im Jahr 19WW*	Kapazitätserweiterung	_____ %	OST	
Wert-Anteil für...	im Jahr 19WW*					
Kapazitätserweiterung	_____ %					
<p>Herbst 2000, 2004</p> <p>Struktur der Investitionen in Sachanlagen (ohne Zugänge gebrauchter Investitionsgüter) Unsere Investitionsaktivitäten können wie folgt strukturiert werden. (Schätzungen genügen)</p> <table border="1"> <thead> <tr> <th>Wert-Anteil für...</th> <th>im Jahr 20WW*</th> </tr> </thead> <tbody> <tr> <td></td> <td></td> </tr> </tbody> </table>	Wert-Anteil für...	im Jahr 20WW*				
Wert-Anteil für...	im Jahr 20WW*					

Kapazitätserweiterung		_____ %
Herbst 2011		
Struktur der Investitionen in Sachanlagen (ohne Zugänge gebrauchter Investitionsgüter)		
Unsere Investitionsaktivitäten können wie folgt strukturiert werden. (Schätzungen genügen)		
Wert-Anteil für:	20WW* (Ist)	
Erweiterung (inkl. Neuerrichtung)**	_____ %	
Frühjahr 1997		
Struktur der Investitionen in Sachanlagen (ohne Zugänge gebrauchter Investitionsgüter)		
Unsere Investitionsaktivitäten können wie folgt strukturiert werden. (Schätzungen genügen)		
Wert-Anteil für:	19WW* (Ist)	
Erweiterung (inkl. Neuerrichtung)**	_____ %	
Frühjahr 2002, 2004, 2006 - 2008, 2010		
Struktur der Investitionen in Sachanlagen (ohne Zugänge gebrauchter Investitionsgüter)		
Unsere Investitionsaktivitäten können wie folgt strukturiert werden. (Schätzungen genügen)		
Wert-Anteil für:	20WW* (Ist)	
Erweiterung (inkl. Neuerrichtung)**	_____ %	

Herbst ab 2013		WEST	OST
Struktur der Investitionen			
Unser Investitionsvolumen verteilt sich im Jahr ... auf folgende Kategorien:			
Investitionskategorien	Anteile in % (Schätzungen genügen)		
Kapazitätserweiterung	_____		
	20WW*		

Zeitverlauf der Variable

1987	1988	1989	1990	1991	1992	1993	1994
Frühjahr	Herbst	Frühjahr	Herbst	Frühjahr	Herbst	Frühjahr	Herbst
			WEST			OST	
1995	1996	1997	1998	1999	2000	2001	2002
Frühjahr	Herbst	Frühjahr	Herbst	Frühjahr	Herbst	Frühjahr	Herbst
	WEST		OST				
2003	2004	2005	2006	2007	2008	2009	2010
Frühjahr	Herbst	Frühjahr	Herbst	Frühjahr	Herbst	Frühjahr	Herbst
	WEST						
2011	2012	2013	2014	2015	2016	2017	2018
Frühjahr	Herbst	Frühjahr	Herbst	Frühjahr	Herbst	Frühjahr	Herbst
	WEST						
2019	2020	2021	2022	2023	2024	2025	2026
Frühjahr	Herbst	Frühjahr	Herbst	Frühjahr	Herbst	Frühjahr	Herbst

Nr.	Name	Label	Erhebungszeitraum	Erhebungsrhythmus
-----	------	-------	-------------------	-------------------

3.2.3)	kaperw_nj	share of investments in capacity expansion next year	West - ab Herbst 1989 Ost - Herbst 1992 bis Herbst 2004	jährlich unregelmäßig
--------	-----------	--	--	--------------------------

Wortlaut der Frage


Herbst 1989 - 1991 Struktur der Investitionen Schätzungen genügen Unsere Investitionen im Inland verteilen sich in den Jahren 19VV* auf folgende Kategorien <table border="1"> <tr> <td>Investitionskategorien</td> <td>19VV*</td> </tr> <tr> <td>Kapazitätserweiterung</td> <td>_____ %</td> </tr> </table>	Investitionskategorien	19VV*	Kapazitätserweiterung	_____ %	WEST Beschreibung der Variable Anteil der Investitionen in Kapazitätserweiterung nächstes Jahr **"19VV" bedeutet das nächste Jahr Beispiel: Wurde die Frage 1998 gestellt, bedeutet "19VV"="1999". **1997 "Kapazitätserweiterung"
Investitionskategorien	19VV*				
Kapazitätserweiterung	_____ %				
Herbst 1992 - 2001 Struktur der Investitionen Unser Investitionsvolumen in den alten Bundesländern verteilt sich anteilmäßig in den Jahren 19VV*. Schätzungen genügen. <table border="1"> <tr> <td>Investitionskategorien</td> <td>19VV*</td> </tr> <tr> <td>Kapazitätserweiterung</td> <td>_____ %</td> </tr> </table>	Investitionskategorien	19VV*	Kapazitätserweiterung	_____ %	
Investitionskategorien	19VV*				
Kapazitätserweiterung	_____ %				

Herbst 2002 - 2012	
Struktur der Investitionen Unser Investitionsvolumen verteilt sich anteilmäßig im Jahr 19VV*. Schätzungen genügen.	
Investitionskategorien	19VV*
Kapazitätserweiterung	_____ %

Herbst 1992, 1994, 1999, 2000, 2004		OST
Struktur der Investitionen in Sachanlagen (ohne Zugänge gebrauchter Investitionsgüter) Unsere Investitionsaktivitäten können wie folgt strukturiert werden. (Schätzungen genügen)		
Wert-Anteil für...	im Jahr 19VV*	
Kapazitätserweiterung	_____ %	
Frühjahr 1997, 2002		
Struktur der Investitionen in Sachanlagen (ohne Zugänge gebrauchter Investitionsgüter) Unsere Investitionsaktivitäten können wie folgt strukturiert werden. (Schätzungen genügen)		
Wert-Anteil für:	20VV* (Ist)	
Erweiterung (inkl. Neuerrichtung)**	_____ %	

Herbst ab 2013		WEST	OST
Struktur der Investitionen Unser Investitionsvolumen verteilt sich im Jahr ... auf folgende Kategorien:			
Investitionskategorien	Anteile in % (Schätzungen genügen)		20VV*
Kapazitätserweiterung	_____		_____ %

Zeitverlauf der Variable



Nr.	Name	Label	Erhebungszeitraum	Erhebungsrhythmus
3.2.4)	umstr_lj	share of restructuring investments last year	West - Herbst 1989 bis Herbst 2001 Ost - ab Herbst 1992	jährlich unregelmäßig

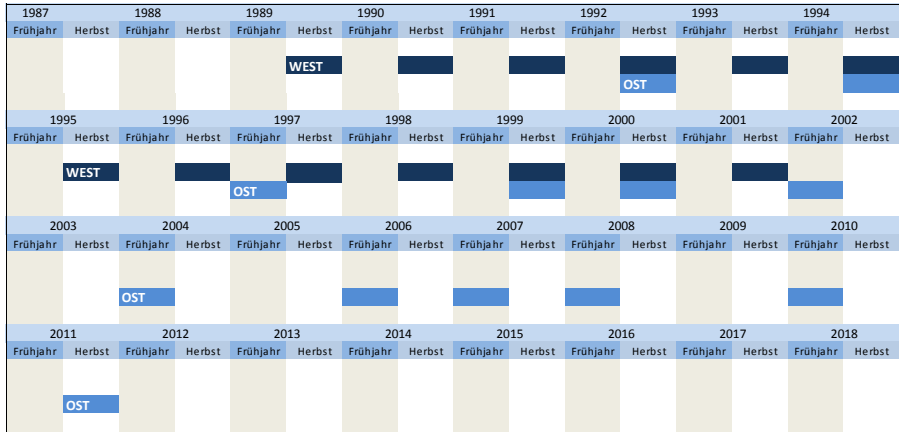
Wortlaut der Frage

Herbst 1989 - 1991		WEST	Beschreibung der Variable Anteil der Investitionen in Umstrukturierung letztes Jahr **"19XX" bedeutet das letzte Jahr Beispiel: Wurde die Frage 1999 gestellt, bedeutet "19XX"="1998".
Struktur der Investitionen Schätzungen genügen Unsere Investitionen im Inland verteilen sich in den Jahren 19XX* auf folgende Kategorien			
Investitionskategorien	19XX*		
Umstrukturierung	_____ %		
Herbst 1992 - 2001			
Struktur der Investitionen Unser Investitionsvolumen in den alten Bundesländern verteilt sich anteilmäßig in den Jahren 19XX*. Schätzungen genügen.			
Investitionskategorien	19XX*		

Umstrukturierung	_____ %
------------------	---------

Herbst 1992, 1994, 1999, 2000, 2011	OST
Struktur der Investitionen in Sachanlagen (ohne Zugänge gebrauchter Investitionsgüter)	
Unsere Investitionsaktivitäten können wie folgt strukturiert werden. (Schätzungen genügen)	
Wert-Anteil für...	19XX/20XX*
Umstrukturierung	_____ %
Frühjahr 1997, 2002, 2004, 2006 - 2008, 2010	
Struktur der Investitionen in Sachanlagen (ohne Zugänge gebrauchter Investitionsgüter)	
Unsere Investitionsaktivitäten können wie folgt strukturiert werden. (Schätzungen genügen)	
Wert-Anteil für:	20XX* (ist)
Umstrukturierung	_____ %

Zeitverlauf der Variable



Nr.	Name	Label	Erhebungszeitraum	Erhebungsrhythmus
3.2.5)	umstr_dj	share of restructuring investments this year	West - ab Herbst 1989 Ost - ab Herbst 1992	jährlich unregelmäßig

Wortlaut der Frage

<p>Herbst 1989 - 1991</p> <p>Struktur der Investitionen Schätzungen genügen Unsere Investitionen im Inland verteilen sich in den Jahren 19WW* auf folgende Kategorien</p> <table border="1"> <tr> <td>Investitionskategorien</td> <td>19WW*</td> </tr> <tr> <td>Umstrukturierung</td> <td>_____ %</td> </tr> </table>	Investitionskategorien	19WW*	Umstrukturierung	_____ %	<p>WEST Beschreibung der Variable</p> <p>Anteil der Investitionen in Umstrukturierung dieses Jahr</p> <p>**"19WW" bedeutet das aktuelle Jahr</p> <p>Beispiel: Wurde die Frage 1999 gestellt, bedeutet "19WW"="1999".</p>
Investitionskategorien	19WW*				
Umstrukturierung	_____ %				
<p>Herbst 1992 - 2001</p> <p>Struktur der Investitionen Unser Investitionsvolumen in den alten Bundesländern verteilt sich anteilmäßig in den Jahren 19WW*. Schätzungen genügen.</p> <table border="1"> <tr> <td>Investitionskategorien</td> <td>19WW*</td> </tr> <tr> <td>Umstrukturierung</td> <td>_____ %</td> </tr> </table>	Investitionskategorien	19WW*	Umstrukturierung	_____ %	
Investitionskategorien	19WW*				
Umstrukturierung	_____ %				
<p>Herbst 2002 - 2011</p> <p>Struktur der Investitionen Unser Investitionsvolumen verteilt sich anteilmäßig im Jahr 19WW*. Schätzungen genügen.</p> <table border="1"> <tr> <td>Investitionskategorien</td> <td>19WW*</td> </tr> <tr> <td>Umstrukturierung</td> <td>_____ %</td> </tr> </table>	Investitionskategorien	19WW*	Umstrukturierung	_____ %	
Investitionskategorien	19WW*				
Umstrukturierung	_____ %				
<p>Herbst 1992, 1994, 1999, 2000, 2004, 2006, 2011</p> <p>Struktur der Investitionen in Sachanlagen (ohne Zugänge gebrauchter Investitionsgüter) Unsere Investitionsaktivitäten können wie folgt strukturiert werden. (Schätzungen genügen)</p> <table border="1"> <tr> <td>Wert-Anteil für...</td> <td>im Jahr 19WW*</td> </tr> <tr> <td>Umstrukturierung</td> <td>_____ %</td> </tr> </table>	Wert-Anteil für...	im Jahr 19WW*	Umstrukturierung	_____ %	OST
Wert-Anteil für...	im Jahr 19WW*				
Umstrukturierung	_____ %				
<p>Frühjahr 1997, 2002, 2004, 2008, 2010</p>					

Struktur der Investitionen in Sachanlagen (ohne Zugänge gebrauchter Investitionsgüter)

Unsere Investitionsaktivitäten können wie folgt strukturiert werden. (Schätzungen genügen)

Wert-Anteil für:	20WW* (Ist)
Umstrukturierung	_____ %

Herbst
ab 2013

Struktur der Investitionen
Unser Investitionsvolumen verteilt sich im Jahr ... auf folgende Kategorien:

Investitionskategorien	Anteile in % (Schätzungen genügen) 20WW*
Umstrukturierung	_____ %

Zeitverlauf der Variable

1987	1988	1989	1990	1991	1992	1993	1994
Frühjahr	Herbst	Frühjahr	Herbst	Frühjahr	Herbst	Frühjahr	Herbst
		WEST				OST	
1995	1996	1997	1998	1999	2000	2001	2002
Frühjahr	Herbst	Frühjahr	Herbst	Frühjahr	Herbst	Frühjahr	Herbst
	WEST		OST				
2003	2004	2005	2006	2007	2008	2009	2010
Frühjahr	Herbst	Frühjahr	Herbst	Frühjahr	Herbst	Frühjahr	Herbst
	WEST		OST				
2011	2012	2013	2014	2015	2016	2017	2018
Frühjahr	Herbst	Frühjahr	Herbst	Frühjahr	Herbst	Frühjahr	Herbst
	WEST		OST				
2019	2020	2021	2022	2023	2024	2025	2026
Frühjahr	Herbst	Frühjahr	Herbst	Frühjahr	Herbst	Frühjahr	Herbst

Nr.	Name	Label	Erhebungszeitraum	Erhebungsrhythmus
3.2.6)	umstr_nj	share of restructuring investments next year	West - ab Herbst 1989 Ost - Herbst 1992 bis Herbst 2004	jährlich unregelmäßig

Wortlaut der Frage

Herbst
1989 - 1991

Struktur der Investitionen
Schätzungen genügen
Unsere Investitionen im Inland verteilen sich in den Jahren 19VV* auf folgende Kategorien:

Investitionskategorien	19VV*
Umstrukturierung	_____ %

Herbst
1992 - 2001

Struktur der Investitionen
Unser Investitionsvolumen in den alten Bundesländern verteilt sich anteilmäßig in den Jahren 19VV*. Schätzungen genügen.

Investitionskategorien	19VV*
Umstrukturierung	_____ %

Herbst
2002 - 2012

Struktur der Investitionen
Unser Investitionsvolumen verteilt sich anteilmäßig im Jahr 19VV*. Schätzungen genügen.

Investitionskategorien	19VV*
Umstrukturierung	_____ %

WEST Beschreibung der Variable

Anteil der Investitionen in Umstrukturierung nächstes Jahr

**"19VV" bedeutet das nächste Jahr
Beispiel:
Wurde die Frage 1998 gestellt, bedeutet "19VV"="1999".

Herbst
1992, 1994, 1999, 2000, 2004

Struktur der Investitionen in Sachanlagen (ohne Zugänge gebrauchter Investitionsgüter)
Unsere Investitionsaktivitäten können wie folgt strukturiert werden. (Schätzungen genügen)

Wert-Anteil für...	im Jahr 19VV*
Umstrukturierung	_____ %

Frühjahr
1997

Struktur der Investitionen in Sachanlagen (ohne Zugänge gebrauchter Investitionsgüter)

Unsere Investitionsaktivitäten können wie folgt strukturiert werden. (Schätzungen genügen)

Wert-Anteil für:	20VV* (Ist)
Umstrukturierung	_____ %


Herbst
ab 2013

Struktur der Investitionen

Unser Investitionsvolumen verteilt sich im Jahr ... auf folgende Kategorien:

Investitionskategorien	Anteile in % (Schätzungen genügen)
Umstrukturierung	_____ %

Zeitverlauf der Variable



Nr.	Name	Label	Erhebungszeitraum	Erhebungsrhythmus
3.2.7)	rat_lj	share of investments in rationalisation last year	West - Herbst 1989 bis Herbst 2001 Ost - ab Herbst 1992	jährlich unregelmäßig

Wortlaut der Frage

Herbst
1989 - 1991

Struktur der Investitionen

Schätzungen genügen

Unsere Investitionen im Inland verteilen sich in den Jahren 19XX* auf folgende Kategorien

Investitionskategorien	19XX*
Rationalisierung	_____ %

WEST Beschreibung der Variable

Anteil der Investitionen in Rationalisierung letztes Jahr

**"19XX" bedeutet das letzte Jahr

Beispiel:
Wurde die Frage 1999 gestellt, bedeutet "19XX"="1998".

Herbst
1992 - 2001

Struktur der Investitionen

Unser Investitionsvolumen in den alten Bundesländern verteilt sich anteilmäßig in den Jahren 19XX*. Schätzungen genügen.

Investitionskategorien	19XX*
Rationalisierung	_____ %

Herbst
1992, 1994, 1999, 2000, 2011

Struktur der Investitionen in Sachanlagen (ohne Zugänge gebrauchter Investitionsgüter)

Unsere Investitionsaktivitäten können wie folgt strukturiert werden. (Schätzungen genügen)

Wert-Anteil für...	im Jahr 19XX*
Rationalisierung	_____ %

OST

Frühjahr
1997, 2002, 2004, 2006 - 2008, 2010

Struktur der Investitionen in Sachanlagen (ohne Zugänge gebrauchter Investitionsgüter)

Unsere Investitionsaktivitäten können wie folgt strukturiert werden. (Schätzungen genügen)

Wert-Anteil für:	20XX* (Ist)
Rationalisierung	_____ %


Zeitverlauf der Variable

1987	1988		1989		1990		1991		1992		1993		1994		
Frühjahr	Herbst	Frühjahr	Herbst	Frühjahr	Herbst	Frühjahr	Herbst	Frühjahr	Herbst	Frühjahr	Herbst	Frühjahr	Herbst	Frühjahr	
				WEST						OST					
1995		1996		1997		1998		1999		2000		2001		2002	
Frühjahr	Herbst	Frühjahr	Herbst	Frühjahr	Herbst	Frühjahr	Herbst	Frühjahr	Herbst	Frühjahr	Herbst	Frühjahr	Herbst	Frühjahr	Herbst
	WEST			OST											
2003		2004		2005		2006		2007		2008		2009		2010	
Frühjahr	Herbst	Frühjahr	Herbst	Frühjahr	Herbst	Frühjahr	Herbst	Frühjahr	Herbst	Frühjahr	Herbst	Frühjahr	Herbst	Frühjahr	Herbst
		OST													
2011		2012		2013		2014		2015		2016		2017		2018	
Frühjahr	Herbst	Frühjahr	Herbst	Frühjahr	Herbst	Frühjahr	Herbst	Frühjahr	Herbst	Frühjahr	Herbst	Frühjahr	Herbst	Frühjahr	Herbst
	OST														
2019		2020		2021		2022		2023		2024		2025		2026	
Frühjahr	Herbst	Frühjahr	Herbst	Frühjahr	Herbst	Frühjahr	Herbst	Frühjahr	Herbst	Frühjahr	Herbst	Frühjahr	Herbst	Frühjahr	Herbst

Nr.	Name	Label	Erhebungszeitraum	Erhebungsrhythmus
3.2.8)	rat_dj	share of investments in rationalisation this year	West - ab Herbst 1989 Ost - ab Herbst 1992	jährlich unregelmäßig

Wortlaut der Frage

Herbst 1989 - 1991	WEST	Beschreibung der Variable				
<p>Struktur der Investitionen Schätzungen genügen</p> <p>Unsere Investitionen im Inland verteilen sich in den Jahren 19WW* auf folgende Kategorien</p> <table border="1"> <tr> <td>Investitionskategorien</td> <td>19WW*</td> </tr> <tr> <td>Rationalisierung</td> <td>_____ %</td> </tr> </table>	Investitionskategorien	19WW*	Rationalisierung	_____ %		<p>Anteil der Investitionen in Rationalisierung dieses Jahr</p> <p>**"19WW" bedeutet das aktuelle Jahr</p> <p>Beispiel: Wurde die Frage 1999 gestellt, bedeutet "19WW"="1999".</p>
Investitionskategorien	19WW*					
Rationalisierung	_____ %					
<p>Herbst 1992 - 2001</p> <p>Struktur der Investitionen Unser Investitionsvolumen in den alten Bundesländern verteilt sich anteilmäßig in den Jahren 19WW*. Schätzungen genügen.</p> <table border="1"> <tr> <td>Investitionskategorien</td> <td>19WW*</td> </tr> <tr> <td>Rationalisierung</td> <td>_____ %</td> </tr> </table>	Investitionskategorien	19WW*	Rationalisierung	_____ %		
Investitionskategorien	19WW*					
Rationalisierung	_____ %					
<p>Herbst 2002 - 2012</p> <p>Struktur der Investitionen Unser Investitionsvolumen verteilt sich anteilmäßig im Jahr 20WW*. Schätzungen genügen.</p> <table border="1"> <tr> <td>Investitionskategorien</td> <td>20WW*</td> </tr> <tr> <td>Rationalisierung</td> <td>_____ %</td> </tr> </table>	Investitionskategorien	20WW*	Rationalisierung	_____ %		
Investitionskategorien	20WW*					
Rationalisierung	_____ %					
<p>Herbst 1992, 1994, 1999, 2000, 2004, 2011</p> <p>Struktur der Investitionen in Sachanlagen (ohne Zugänge gebrauchter Investitionsgüter) Unsere Investitionsaktivitäten können wie folgt strukturiert werden. (Schätzungen genügen)</p> <table border="1"> <tr> <td>Wert-Anteil für...</td> <td>im Jahr 19WW*</td> </tr> <tr> <td>Rationalisierung</td> <td>_____ %</td> </tr> </table>	Wert-Anteil für...	im Jahr 19WW*	Rationalisierung	_____ %	OST	
Wert-Anteil für...	im Jahr 19WW*					
Rationalisierung	_____ %					
<p>Frühjahr 1997, 2002, 2004, 2006 - 2008, 2010</p> <p>Struktur der Investitionen in Sachanlagen (ohne Zugänge gebrauchter Investitionsgüter) Unsere Investitionsaktivitäten können wie folgt strukturiert werden. (Schätzungen genügen)</p> <table border="1"> <tr> <td>Wert-Anteil für:</td> <td>20WW* (Ist)</td> </tr> <tr> <td>Rationalisierung</td> <td>_____ %</td> </tr> </table>	Wert-Anteil für:	20WW* (Ist)	Rationalisierung	_____ %		
Wert-Anteil für:	20WW* (Ist)					
Rationalisierung	_____ %					
<p>Herbst ab 2013</p> <p>Struktur der Investitionen Unser Investitionsvolumen verteilt sich im Jahr ... auf folgende Kategorien:</p> <table border="1"> <tr> <td>Investitionskategorien</td> <td>Anteile in % (Schätzungen genügen) 20WW*</td> </tr> <tr> <td>Rationalisierung</td> <td>_____ %</td> </tr> </table>	Investitionskategorien	Anteile in % (Schätzungen genügen) 20WW*	Rationalisierung	_____ %	WEST OST	
Investitionskategorien	Anteile in % (Schätzungen genügen) 20WW*					
Rationalisierung	_____ %					




Nr.	Name	Label	Erhebungszeitraum	Erhebungsrhythmus
3.2.9)	rat_nj	share of investments in rationalisation next year	West - ab Herbst 1989 Ost - Herbst 1992 bis Herbst 2004	jährlich unregelmäßig

Wortlaut der Frage

Herbst 1989 - 1991	WEST	Beschreibung der Variable				
<p>Struktur der Investitionen Schätzungen genügen Unsere Investitionen im Inland verteilen sich in den Jahren 19VV* auf folgende Kategorien</p> <table border="1"> <thead> <tr> <th>Investitionskategorien</th> <th>19VV*</th> </tr> </thead> <tbody> <tr> <td>Rationalisierung</td> <td>_____ %</td> </tr> </tbody> </table>	Investitionskategorien	19VV*	Rationalisierung	_____ %		<p>Anteil der Investitionen in Rationalisierung nächstes Jahr</p> <p>**"19VV" bedeutet das nächste Jahr Beispiel: Wurde die Frage 1998 gestellt, bedeutet "19VV"="1999".</p>
Investitionskategorien	19VV*					
Rationalisierung	_____ %					
<p>Herbst 1992 - 2001</p> <p>Struktur der Investitionen Unser Investitionsvolumen in den alten Bundesländern verteilt sich anteilmäßig in den Jahren 19VV*. Schätzungen genügen.</p> <table border="1"> <thead> <tr> <th>Investitionskategorien</th> <th>19VV*</th> </tr> </thead> <tbody> <tr> <td>Rationalisierung</td> <td>_____ %</td> </tr> </tbody> </table>	Investitionskategorien	19VV*	Rationalisierung	_____ %		
Investitionskategorien	19VV*					
Rationalisierung	_____ %					
<p>Herbst 2002 - 2012</p> <p>Struktur der Investitionen Unser Investitionsvolumen verteilt sich anteilmäßig im Jahr 20VV*. Schätzungen genügen.</p> <table border="1"> <thead> <tr> <th>Investitionskategorien</th> <th>20VV*</th> </tr> </thead> <tbody> <tr> <td>Rationalisierung</td> <td>_____ %</td> </tr> </tbody> </table>	Investitionskategorien	20VV*	Rationalisierung	_____ %		
Investitionskategorien	20VV*					
Rationalisierung	_____ %					
<p>Herbst 1992, 1994, 1999, 2000, 2004</p> <p>Struktur der Investitionen in Sachanlagen (ohne Zugänge gebrauchter Investitionsgüter) Unsere Investitionsaktivitäten können wie folgt strukturiert werden. (Schätzungen genügen)</p> <table border="1"> <thead> <tr> <th>Wert-Anteil für...</th> <th>im Jahr 19VV*</th> </tr> </thead> <tbody> <tr> <td>Rationalisierung</td> <td>_____ %</td> </tr> </tbody> </table>	Wert-Anteil für...	im Jahr 19VV*	Rationalisierung	_____ %	OST	
Wert-Anteil für...	im Jahr 19VV*					
Rationalisierung	_____ %					
<p>Frühjahr 1997</p> <p>Struktur der Investitionen in Sachanlagen (ohne Zugänge gebrauchter Investitionsgüter) Unsere Investitionsaktivitäten können wie folgt strukturiert werden. (Schätzungen genügen)</p> <table border="1"> <thead> <tr> <th>Wert-Anteil für:</th> <th>20VV* (Ist)</th> </tr> </thead> <tbody> <tr> <td>Rationalisierung</td> <td>_____ %</td> </tr> </tbody> </table>	Wert-Anteil für:	20VV* (Ist)	Rationalisierung	_____ %		
Wert-Anteil für:	20VV* (Ist)					
Rationalisierung	_____ %					
<p>Herbst ab 2013</p> <p>Struktur der Investitionen Unser Investitionsvolumen verteilt sich im Jahr ... auf folgende Kategorien:</p> <table border="1"> <thead> <tr> <th>Investitionskategorien</th> <th>Anteile in % (Schätzungen genügen) 20VV*</th> </tr> </thead> <tbody> <tr> <td></td> <td></td> </tr> </tbody> </table>	Investitionskategorien	Anteile in % (Schätzungen genügen) 20VV*			WEST OST	
Investitionskategorien	Anteile in % (Schätzungen genügen) 20VV*					

Rationalisierung

Zeitverlauf der Variable




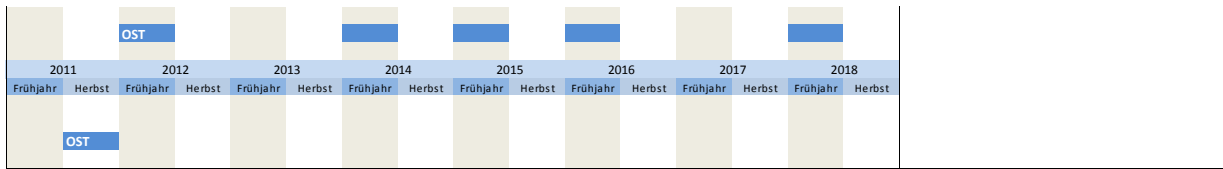
Nr.	Name	Label	Erhebungszeitraum	Erhebungsrhythmus
3.2.10)	ersb_lj	share of investments in replacement purchases last year	West - Herbst 1989 bis Herbst 2001 Ost - ab Herbst 1992	jährlich unregelmäßig

Wortlaut der Frage

<p>Herbst 1989 - 1991</p> <p>Struktur der Investitionen Schätzungen genügen Unsere Investitionen im Inland verteilen sich in den Jahren 19XX* auf folgende Kategorien</p> <table border="1"> <tr> <td>Investitionskategorien</td> <td>19XX*</td> </tr> <tr> <td>Ersatzbeschaffung</td> <td>_____ %</td> </tr> </table>	Investitionskategorien	19XX*	Ersatzbeschaffung	_____ %	<p>WEST Beschreibung der Variable</p> <p>Anteil der Investitionen in Ersatzbeschaffung letztes Jahr</p> <p>**"19XX" bedeutet das letzte Jahr</p> <p>Beispiel: Wurde die Frage 1999 gestellt, bedeutet "19XX"="1998".</p>
Investitionskategorien	19XX*				
Ersatzbeschaffung	_____ %				
<p>Herbst 1992 - 2001</p> <p>Struktur der Investitionen Unser Investitionsvolumen in den alten Bundesländern verteilt sich anteilmäßig in den Jahren 19XX*. Schätzungen genügen.</p> <table border="1"> <tr> <td>Investitionskategorien</td> <td>19XX*</td> </tr> <tr> <td>Ersatzbeschaffung</td> <td>_____ %</td> </tr> </table>	Investitionskategorien	19XX*	Ersatzbeschaffung	_____ %	
Investitionskategorien	19XX*				
Ersatzbeschaffung	_____ %				
<p>Herbst 1992, 1994, 1999, 2000, 2011</p> <p>Struktur der Investitionen in Sachanlagen (ohne Zugänge gebrauchter Investitionsgüter) Unsere Investitionsaktivitäten können wie folgt strukturiert werden. (Schätzungen genügen)</p> <table border="1"> <tr> <td>Wert-Anteil für...</td> <td>im Jahr 19XX*</td> </tr> <tr> <td>Ersatzbeschaffung</td> <td>_____ %</td> </tr> </table>	Wert-Anteil für...	im Jahr 19XX*	Ersatzbeschaffung	_____ %	<p>OST</p>
Wert-Anteil für...	im Jahr 19XX*				
Ersatzbeschaffung	_____ %				
<p>Frühjahr 1997, 2002, 2004, 2006 - 2008, 2010</p> <p>Struktur der Investitionen in Sachanlagen (ohne Zugänge gebrauchter Investitionsgüter) Unsere Investitionsaktivitäten können wie folgt strukturiert werden. (Schätzungen genügen)</p> <table border="1"> <tr> <td>Wert-Anteil für:</td> <td>20XX* (Ist)</td> </tr> <tr> <td>Ersatzbeschaffung</td> <td>_____ %</td> </tr> </table>	Wert-Anteil für:	20XX* (Ist)	Ersatzbeschaffung	_____ %	
Wert-Anteil für:	20XX* (Ist)				
Ersatzbeschaffung	_____ %				

Zeitverlauf der Variable





Nr.	Name	Label	Erhebungszeitraum	Erhebungsrhythmus
-----	------	-------	-------------------	-------------------

3.2.11) **ersb_dj** share of investments in replacement purchases this year West - ab Herbst 1989 Ost - ab Herbst 1992 jährlich unregelmäßig

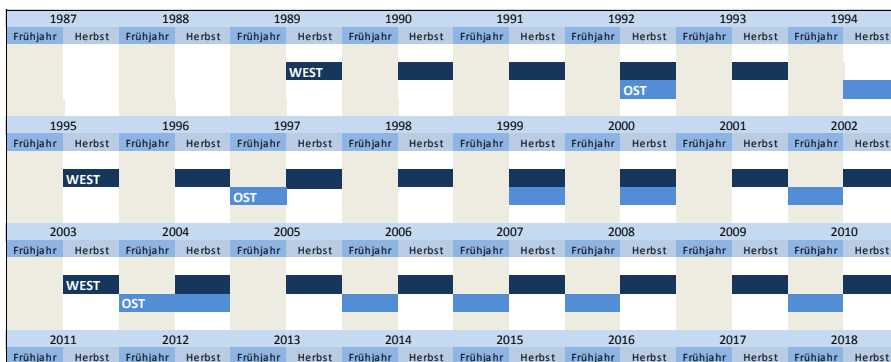
Wortlaut der Frage


<p>Herbst 1989 - 1991</p> <p>Struktur der Investitionen Schätzungen genügen Unsere Investitionen im Inland verteilen sich in den Jahren 19WW* auf folgende Kategorien</p> <table border="1"> <thead> <tr> <th>Investitionskategorien</th> <th>19WW*</th> </tr> </thead> <tbody> <tr> <td>Ersatzbeschaffung</td> <td>_____ %</td> </tr> </tbody> </table>	Investitionskategorien	19WW*	Ersatzbeschaffung	_____ %	<p>WEST Beschreibung der Variable</p> <p>Anteil der Investitionen in Ersatzbeschaffung dieses Jahr</p> <p>**"19WW" bedeutet das aktuelle Jahr Beispiel: Wurde die Frage 1999 gestellt, bedeutet "19WW"="1999".</p>
Investitionskategorien	19WW*				
Ersatzbeschaffung	_____ %				
<p>Herbst 1992 - 2001</p> <p>Struktur der Investitionen Unser Investitionsvolumen in den alten Bundesländern verteilt sich anteilmäßig in den Jahren 19WW*. Schätzungen genügen.</p> <table border="1"> <thead> <tr> <th>Investitionskategorien</th> <th>19WW*</th> </tr> </thead> <tbody> <tr> <td>Ersatzbeschaffung</td> <td>_____ %</td> </tr> </tbody> </table>	Investitionskategorien	19WW*	Ersatzbeschaffung	_____ %	
Investitionskategorien	19WW*				
Ersatzbeschaffung	_____ %				
<p>Herbst 2002 - 2012</p> <p>Struktur der Investitionen Unser Investitionsvolumen verteilt sich anteilmäßig im Jahr 20WW*. Schätzungen genügen.</p> <table border="1"> <thead> <tr> <th>Investitionskategorien</th> <th>20WW*</th> </tr> </thead> <tbody> <tr> <td>Ersatzbeschaffung</td> <td>_____ %</td> </tr> </tbody> </table>	Investitionskategorien	20WW*	Ersatzbeschaffung	_____ %	
Investitionskategorien	20WW*				
Ersatzbeschaffung	_____ %				

<p>Herbst 1992, 1994, 1999, 2000, 2004, 2011</p> <p>Struktur der Investitionen in Sachanlagen (ohne Zugänge gebrauchter Investitionsgüter) Unsere Investitionsaktivitäten können wie folgt strukturiert werden. (Schätzungen genügen)</p> <table border="1"> <thead> <tr> <th>Wert-Anteil für...</th> <th>im Jahr 19WW*</th> </tr> </thead> <tbody> <tr> <td>Ersatzbeschaffung</td> <td>_____ %</td> </tr> </tbody> </table>	Wert-Anteil für...	im Jahr 19WW*	Ersatzbeschaffung	_____ %	<p>OST</p>
Wert-Anteil für...	im Jahr 19WW*				
Ersatzbeschaffung	_____ %				
<p>Fröhjahr 1997, 2002, 2004, 2006 - 2008, 2010</p> <p>Struktur der Investitionen in Sachanlagen (ohne Zugänge gebrauchter Investitionsgüter) Unsere Investitionsaktivitäten können wie folgt strukturiert werden. (Schätzungen genügen)</p> <table border="1"> <thead> <tr> <th>Wert-Anteil für:</th> <th>20WW* (Ist)</th> </tr> </thead> <tbody> <tr> <td>Ersatzbeschaffung</td> <td>_____ %</td> </tr> </tbody> </table>	Wert-Anteil für:	20WW* (Ist)	Ersatzbeschaffung	_____ %	
Wert-Anteil für:	20WW* (Ist)				
Ersatzbeschaffung	_____ %				

<p>Herbst ab 2013</p> <p>Struktur der Investitionen Unser Investitionsvolumen verteilt sich im Jahr ... auf folgende Kategorien:</p> <table border="1"> <thead> <tr> <th>Investitionskategorien</th> <th>Anteile in % (Schätzungen genügen) 20WW*</th> </tr> </thead> <tbody> <tr> <td>Ersatzbeschaffung</td> <td>_____ %</td> </tr> </tbody> </table>	Investitionskategorien	Anteile in % (Schätzungen genügen) 20WW*	Ersatzbeschaffung	_____ %	<p>WEST</p>	<p>OST</p>
Investitionskategorien	Anteile in % (Schätzungen genügen) 20WW*					
Ersatzbeschaffung	_____ %					

Zeitverlauf der Variable





Nr.	Name	Label	Erhebungszeitraum	Erhebungsrhythmus
-----	------	-------	-------------------	-------------------

3.2.12) **ersb_nj** share of investments in replacement purchases next year

West - ab Herbst 1989
Ost - Herbst 1994 bis Herbst 2004

jährlich
unregelmäßig


Wortlaut der Frage

Herbst 1989 - 1991	WEST	Beschreibung der Variable				
<p>Struktur der Investitionen Schätzungen genügen Unsere Investitionen im Inland verteilen sich in den Jahren 19VV* auf folgende Kategorien</p> <table border="1"> <thead> <tr> <th>Investitionskategorien</th> <th>19VV*</th> </tr> </thead> <tbody> <tr> <td>Ersatzbeschaffung</td> <td>_____ %</td> </tr> </tbody> </table>	Investitionskategorien	19VV*	Ersatzbeschaffung	_____ %		<p>Anteil der Investitionen in Ersatzbeschaffung nächstes Jahr</p> <p>*"19VV" bedeutet das nächste Jahr Beispiel: Wurde die Frage 1998 gestellt, bedeutet "19VV"="1999".</p>
Investitionskategorien	19VV*					
Ersatzbeschaffung	_____ %					
<p>Herbst 1992 - 2001</p> <p>Struktur der Investitionen Unser Investitionsvolumen in den alten Bundesländern verteilt sich anteilmäßig in den Jahren 19VV*. Schätzungen genügen.</p> <table border="1"> <thead> <tr> <th>Investitionskategorien</th> <th>19VV*</th> </tr> </thead> <tbody> <tr> <td>Ersatzbeschaffung</td> <td>_____ %</td> </tr> </tbody> </table>	Investitionskategorien	19VV*	Ersatzbeschaffung	_____ %		
Investitionskategorien	19VV*					
Ersatzbeschaffung	_____ %					
<p>Herbst 2002 - 2012</p> <p>Struktur der Investitionen Unser Investitionsvolumen verteilt sich anteilmäßig im Jahr 20VV*. Schätzungen genügen.</p> <table border="1"> <thead> <tr> <th>Investitionskategorien</th> <th>20VV*</th> </tr> </thead> <tbody> <tr> <td>Ersatzbeschaffung</td> <td>_____ %</td> </tr> </tbody> </table>	Investitionskategorien	20VV*	Ersatzbeschaffung	_____ %		
Investitionskategorien	20VV*					
Ersatzbeschaffung	_____ %					

Herbst 1994, 1999, 2000, 2004	OST				
<p>Struktur der Investitionen in Sachanlagen (ohne Zugänge gebrauchter Investitionsgüter) Unsere Investitionsaktivitäten können wie folgt strukturiert werden. (Schätzungen genügen)</p> <table border="1"> <thead> <tr> <th>Wert-Anteil für...</th> <th>im Jahr 19VV*</th> </tr> </thead> <tbody> <tr> <td>Umstrukturierung</td> <td>_____ %</td> </tr> </tbody> </table>	Wert-Anteil für...	im Jahr 19VV*	Umstrukturierung	_____ %	
Wert-Anteil für...	im Jahr 19VV*				
Umstrukturierung	_____ %				
<p>Frühjahr 1997</p> <p>Struktur der Investitionen in Sachanlagen (ohne Zugänge gebrauchter Investitionsgüter) Unsere Investitionsaktivitäten können wie folgt strukturiert werden. (Schätzungen genügen)</p> <table border="1"> <thead> <tr> <th>Wert-Anteil für:</th> <th>19VV* (Ist)</th> </tr> </thead> <tbody> <tr> <td>Rationalisierung</td> <td>_____ %</td> </tr> </tbody> </table>	Wert-Anteil für:	19VV* (Ist)	Rationalisierung	_____ %	
Wert-Anteil für:	19VV* (Ist)				
Rationalisierung	_____ %				

Herbst ab 2013	WEST	OST						
<p>Struktur der Investitionen Unser Investitionsvolumen verteilt sich im Jahr ... auf folgende Kategorien:</p> <table border="1"> <thead> <tr> <th>Investitionskategorien</th> <th>Anteile in % (Schätzungen genügen)</th> <th>20VV*</th> </tr> </thead> <tbody> <tr> <td>Ersatzbeschaffung</td> <td>_____</td> <td>_____</td> </tr> </tbody> </table>	Investitionskategorien	Anteile in % (Schätzungen genügen)	20VV*	Ersatzbeschaffung	_____	_____		
Investitionskategorien	Anteile in % (Schätzungen genügen)	20VV*						
Ersatzbeschaffung	_____	_____						

Zeitverlauf der Variable



Frühjahr	Herbst	Frühjahr	Herbst	Frühjahr	Herbst	Frühjahr	Herbst	Frühjahr	Herbst	Frühjahr	Herbst	Frühjahr	Herbst	Frühjahr	Herbst
	WEST				OST										
2019		2020		2021		2022		2023		2024		2025		2026	
Frühjahr	Herbst	Frühjahr	Herbst	Frühjahr	Herbst	Frühjahr	Herbst	Frühjahr	Herbst	Frühjahr	Herbst	Frühjahr	Herbst	Frühjahr	Herbst

Nr.	Name	Label	Erhebungszeitraum	Erhebungsrhythmus
3.2.13)	andinv_lj	share of other investments last year	West - Herbst 1989 bis Herbst 2001 Ost - ab Herbst 1994	jährlich unregelmäßig

Wortlaut der Frage

<p>Herbst 1989 - 1991</p> <p>Struktur der Investitionen Schätzungen genügen Unsere Investitionen im Inland verteilen sich in den Jahren 19XX* auf folgende Kategorien</p> <table border="1"> <tr> <td>Investitionskategorien</td><td>19XX*</td></tr> <tr> <td>Andere Invest. Vorhaben</td><td>_____ %</td></tr> </table>	Investitionskategorien	19XX*	Andere Invest. Vorhaben	_____ %	<p>WEST Beschreibung der Variable</p> <p>Anteil der Investitionen in andere Investitionsvorhaben letztes Jahr</p> <p>*"19XX" bedeutet das letzte Jahr</p> <p>Beispiel: Wurde die Frage 1999 gestellt, bedeutet "19XX"="1998".</p>
Investitionskategorien	19XX*				
Andere Invest. Vorhaben	_____ %				
<p>Herbst 1992 - 2001</p> <p>Struktur der Investitionen Unser Investitionsvolumen in den alten Bundesländern verteilt sich anteilmäßig in den Jahren 19XX*. Schätzungen genügen.</p> <table border="1"> <tr> <td>Investitionskategorien</td><td>19XX*</td></tr> <tr> <td>Andere Invest. Vorhaben</td><td>_____ %</td></tr> </table>	Investitionskategorien	19XX*	Andere Invest. Vorhaben	_____ %	
Investitionskategorien	19XX*				
Andere Invest. Vorhaben	_____ %				

<p>Herbst 1994, 1999, 2000, 2011</p> <p>Struktur der Investitionen in Sachanlagen (ohne Zugänge gebrauchter Investitionsgüter) Unsere Investitionsaktivitäten können wie folgt strukturiert werden. (Schätzungen genügen)</p> <table border="1"> <tr> <td>Wert-Anteil für...</td><td>im Jahr 19XX*</td></tr> <tr> <td>Andere Invest. Vorhaben</td><td>_____ %</td></tr> </table>	Wert-Anteil für...	im Jahr 19XX*	Andere Invest. Vorhaben	_____ %	<p>OST</p>
Wert-Anteil für...	im Jahr 19XX*				
Andere Invest. Vorhaben	_____ %				
<p>Frühjahr 1997, 2002, 2004, 2006 - 2008, 2010</p> <p>Struktur der Investitionen in Sachanlagen (ohne Zugänge gebrauchter Investitionsgüter) Unsere Investitionsaktivitäten können wie folgt strukturiert werden. (Schätzungen genügen)</p> <table border="1"> <tr> <td>Wert-Anteil für:</td><td>20XX* (Ist)</td></tr> <tr> <td>Andere Investitionsvorhaben</td><td>_____ %</td></tr> </table>	Wert-Anteil für:	20XX* (Ist)	Andere Investitionsvorhaben	_____ %	
Wert-Anteil für:	20XX* (Ist)				
Andere Investitionsvorhaben	_____ %				

Zeitverlauf der Variable

1987	1988	1989	1990	1991	1992	1993	1994
Frühjahr	Herbst	Frühjahr	Herbst	Frühjahr	Herbst	Frühjahr	Herbst
		WEST					OST
1995	1996	1997	1998	1999	2000	2001	2002
Frühjahr	Herbst	Frühjahr	Herbst	Frühjahr	Herbst	Frühjahr	Herbst
	WEST		OST				
2003	2004	2005	2006	2007	2008	2009	2010
Frühjahr	Herbst	Frühjahr	Herbst	Frühjahr	Herbst	Frühjahr	Herbst
	OST						
2011	2012	2013	2014	2015	2016	2017	2018
Frühjahr	Herbst	Frühjahr	Herbst	Frühjahr	Herbst	Frühjahr	Herbst
	OST						
2019	2020	2021	2022	2023	2024	2025	2026
Frühjahr	Herbst	Frühjahr	Herbst	Frühjahr	Herbst	Frühjahr	Herbst

Nr.	Name	Label	Erhebungszeitraum	Erhebungsrhythmus
3.2.14)	andinv_dj	share of other investments this year	West - ab Herbst 1989 Ost - ab Herbst 1994	jährlich unregelmäßig

Wortlaut der Frage

Herbst 1989 - 1991 Struktur der Investitionen Schätzungen genügen Unsere Investitionen im Inland verteilen sich in den Jahren 19WW* auf folgende Kategorien <table border="1" style="width: 100%; border-collapse: collapse;"> <tr> <td style="width: 70%; text-align: center;">Investitionskategorien</td> <td style="width: 30%; text-align: center;">19WW*</td> </tr> <tr> <td style="text-align: center;">Andere Invest. Vorhaben</td> <td style="text-align: center;">_____ %</td> </tr> </table>	Investitionskategorien	19WW*	Andere Invest. Vorhaben	_____ %	WEST	Beschreibung der Variable Anteil der Investitionen in andere Investitionsvorhaben dieses Jahr **"19WW" bedeutet das aktuelle Jahr Beispiel: Wurde die Frage 1999 gestellt, bedeutet "19WW"="1999".
Investitionskategorien	19WW*					
Andere Invest. Vorhaben	_____ %					
Herbst 1992 - 2001 Struktur der Investitionen Unser Investitionsvolumen in den alten Bundesländern verteilt sich anteilmäßig in den Jahren 19WW*. Schätzungen genügen. <table border="1" style="width: 100%; border-collapse: collapse;"> <tr> <td style="width: 70%; text-align: center;">Investitionskategorien</td> <td style="width: 30%; text-align: center;">19WW*</td> </tr> <tr> <td style="text-align: center;">Andere Invest. Vorhaben</td> <td style="text-align: center;">_____ %</td> </tr> </table>	Investitionskategorien	19WW*	Andere Invest. Vorhaben	_____ %		
Investitionskategorien	19WW*					
Andere Invest. Vorhaben	_____ %					
Herbst 2002 - 2012 Struktur der Investitionen Unser Investitionsvolumen verteilt sich anteilmäßig im Jahr 20WW*. Schätzungen genügen. <table border="1" style="width: 100%; border-collapse: collapse;"> <tr> <td style="width: 70%; text-align: center;">Investitionskategorien</td> <td style="width: 30%; text-align: center;">20WW*</td> </tr> <tr> <td style="text-align: center;">Andere Investitionsvorhaben</td> <td style="text-align: center;">_____ %</td> </tr> </table>	Investitionskategorien	20WW*	Andere Investitionsvorhaben	_____ %		
Investitionskategorien	20WW*					
Andere Investitionsvorhaben	_____ %					

Herbst 1994, 1999, 2000, 2004, 2011 Struktur der Investitionen in Sachanlagen (ohne Zugänge gebrauchter Investitionsgüter) Unsere Investitionsaktivitäten können wie folgt strukturiert werden. (Schätzungen genügen) <table border="1" style="width: 100%; border-collapse: collapse;"> <tr> <td style="width: 70%; text-align: center;">Wert-Anteil für...</td> <td style="width: 30%; text-align: center;">im Jahr 19WW*</td> </tr> <tr> <td style="text-align: center;">Andere Invest. Vorhaben</td> <td style="text-align: center;">_____ %</td> </tr> </table>	Wert-Anteil für...	im Jahr 19WW*	Andere Invest. Vorhaben	_____ %	OST
Wert-Anteil für...	im Jahr 19WW*				
Andere Invest. Vorhaben	_____ %				
Frühjahr 1997, 2002, 2004, 2006 - 2008, 2010 Struktur der Investitionen in Sachanlagen (ohne Zugänge gebrauchter Investitionsgüter) Unsere Investitionsaktivitäten können wie folgt strukturiert werden. (Schätzungen genügen) <table border="1" style="width: 100%; border-collapse: collapse;"> <tr> <td style="width: 70%; text-align: center;">Wert-Anteil für:</td> <td style="width: 30%; text-align: center;">20WW* (Ist)</td> </tr> <tr> <td style="text-align: center;">Andere Investitionsvorhaben</td> <td style="text-align: center;">_____ %</td> </tr> </table>	Wert-Anteil für:	20WW* (Ist)	Andere Investitionsvorhaben	_____ %	
Wert-Anteil für:	20WW* (Ist)				
Andere Investitionsvorhaben	_____ %				

Herbst ab 2013 Struktur der Investitionen Unser Investitionsvolumen verteilt sich im Jahr ... auf folgende Kategorien: <table border="1" style="width: 100%; border-collapse: collapse;"> <tr> <td style="width: 70%; text-align: center;">Investitionskategorien</td> <td style="width: 30%; text-align: center;">Anteile in % (Schätzungen genügen) 20WW*</td> </tr> <tr> <td style="text-align: center;">Andere Investitionsvorhaben</td> <td style="text-align: center;">_____ %</td> </tr> </table>	Investitionskategorien	Anteile in % (Schätzungen genügen) 20WW*	Andere Investitionsvorhaben	_____ %	WEST	OST
Investitionskategorien	Anteile in % (Schätzungen genügen) 20WW*					
Andere Investitionsvorhaben	_____ %					

Zeitverlauf der Variable

1987		1988		1989		1990		1991		1992		1993		1994	
Frühjahr	Herbst	Frühjahr	Herbst	Frühjahr	Herbst	Frühjahr	Herbst	Frühjahr	Herbst	Frühjahr	Herbst	Frühjahr	Herbst	Frühjahr	Herbst
WEST														OST	
1995		1996		1997		1998		1999		2000		2001		2002	
Frühjahr	Herbst	Frühjahr	Herbst	Frühjahr	Herbst	Frühjahr	Herbst	Frühjahr	Herbst	Frühjahr	Herbst	Frühjahr	Herbst	Frühjahr	Herbst
WEST		OST		WEST		WEST		WEST		WEST		WEST		WEST	
2003		2004		2005		2006		2007		2008		2009		2010	
Frühjahr	Herbst	Frühjahr	Herbst	Frühjahr	Herbst	Frühjahr	Herbst	Frühjahr	Herbst	Frühjahr	Herbst	Frühjahr	Herbst	Frühjahr	Herbst
WEST		OST		WEST		WEST		WEST		WEST		WEST		WEST	
2011		2012		2013		2014		2015		2016		2017		2018	
Frühjahr	Herbst	Frühjahr	Herbst	Frühjahr	Herbst	Frühjahr	Herbst	Frühjahr	Herbst	Frühjahr	Herbst	Frühjahr	Herbst	Frühjahr	Herbst
WEST		WEST		WEST		WEST		WEST		WEST		WEST		WEST	
2019		2020		2021		2022		2023		2024		2025		2026	
Frühjahr	Herbst	Frühjahr	Herbst	Frühjahr	Herbst	Frühjahr	Herbst	Frühjahr	Herbst	Frühjahr	Herbst	Frühjahr	Herbst	Frühjahr	Herbst

Nr.	Name	Label	Erhebungszeitraum	Erhebungsrhythmus
3.2.15)	andinv_nj	share of other investments next year	West - ab Herbst 1989 Ost - Herbst 1994 bis Herbst 2004	jährlich unregelmäßig
Wortlaut der Frage				

Herbst 1989 - 1991 Struktur der Investitionen Schätzungen genügen Unsere Investitionen im Inland verteilen sich in den Jahren 19VV* auf folgende Kategorien <table border="1" style="width: 100%; border-collapse: collapse;"> <tr> <td style="width: 70%; text-align: center;">Investitionskategorien</td> <td style="width: 30%; text-align: center;">19VV*</td> </tr> <tr> <td style="text-align: center;">Andere Invest. Vorhaben</td> <td style="text-align: center;">_____ %</td> </tr> </table>	Investitionskategorien	19VV*	Andere Invest. Vorhaben	_____ %	WEST Beschreibung der Variable Anteil der Investitionen in andere Investitionsvorhaben nächstes Jahr *"19VV" bedeutet das nächste Jahr Beispiel: Wurde die Frage 1998 gestellt, bedeutet "19VV"="1999".
Investitionskategorien	19VV*				
Andere Invest. Vorhaben	_____ %				
Herbst 1992 - 2001 Struktur der Investitionen Unser Investitionsvolumen in den alten Bundesländern verteilt sich anteilmäßig in den Jahren 19VV*. Schätzungen genügen. <table border="1" style="width: 100%; border-collapse: collapse;"> <tr> <td style="width: 70%; text-align: center;">Investitionskategorien</td> <td style="width: 30%; text-align: center;">19VV*</td> </tr> <tr> <td style="text-align: center;">Andere Invest. Vorhaben</td> <td style="text-align: center;">_____ %</td> </tr> </table>	Investitionskategorien	19VV*	Andere Invest. Vorhaben	_____ %	
Investitionskategorien	19VV*				
Andere Invest. Vorhaben	_____ %				
Herbst 2002 - 2012 Struktur der Investitionen Unser Investitionsvolumen verteilt sich anteilmäßig im Jahr 20VV*. Schätzungen genügen. <table border="1" style="width: 100%; border-collapse: collapse;"> <tr> <td style="width: 70%; text-align: center;">Investitionskategorien</td> <td style="width: 30%; text-align: center;">20VV*</td> </tr> <tr> <td style="text-align: center;">Andere Investitionsvorhaben</td> <td style="text-align: center;">_____ %</td> </tr> </table>	Investitionskategorien	20VV*	Andere Investitionsvorhaben	_____ %	
Investitionskategorien	20VV*				
Andere Investitionsvorhaben	_____ %				

Herbst 1994, 1999, 2000, 2004 Struktur der Investitionen in Sachanlagen (ohne Zugänge gebrauchter Investitionsgüter) Unsere Investitionsaktivitäten können wie folgt strukturiert werden. (Schätzungen genügen) <table border="1" style="width: 100%; border-collapse: collapse;"> <tr> <td style="width: 70%; text-align: center;">Wert-Anteil für...</td> <td style="width: 30%; text-align: center;">im Jahr 19VV*</td> </tr> <tr> <td style="text-align: center;">Andere Investitionsvorhaben</td> <td style="text-align: center;">_____ %</td> </tr> </table>	Wert-Anteil für...	im Jahr 19VV*	Andere Investitionsvorhaben	_____ %	OST
Wert-Anteil für...	im Jahr 19VV*				
Andere Investitionsvorhaben	_____ %				
Frühjahr 1997 Struktur der Investitionen in Sachanlagen (ohne Zugänge gebrauchter Investitionsgüter) Unsere Investitionsaktivitäten können wie folgt strukturiert werden. (Schätzungen genügen) <table border="1" style="width: 100%; border-collapse: collapse;"> <tr> <td style="width: 70%; text-align: center;">Wert-Anteil für:</td> <td style="width: 30%; text-align: center;">20VV* (Ist)</td> </tr> <tr> <td style="text-align: center;">Andere Investitionsvorhaben</td> <td style="text-align: center;">_____ %</td> </tr> </table>	Wert-Anteil für:	20VV* (Ist)	Andere Investitionsvorhaben	_____ %	
Wert-Anteil für:	20VV* (Ist)				
Andere Investitionsvorhaben	_____ %				

Herbst ab 2013 Struktur der Investitionen Unser Investitionsvolumen verteilt sich im Jahr ... auf folgende Kategorien: <table border="1" style="width: 100%; border-collapse: collapse;"> <tr> <td style="width: 70%; text-align: center;">Investitionskategorien</td> <td style="width: 30%; text-align: center;">Anteile in % (Schätzungen genügen) 20VV*</td> </tr> <tr> <td style="text-align: center;">Andere Investitionsvorhaben</td> <td style="text-align: center;">_____ %</td> </tr> </table>	Investitionskategorien	Anteile in % (Schätzungen genügen) 20VV*	Andere Investitionsvorhaben	_____ %	WEST	OST
Investitionskategorien	Anteile in % (Schätzungen genügen) 20VV*					
Andere Investitionsvorhaben	_____ %					

Zeitverlauf der Variable

1987		1988		1989		1990		1991		1992		1993		1994	
Frühjahr	Herbst	Frühjahr	Herbst	Frühjahr	Herbst	Frühjahr	Herbst	Frühjahr	Herbst	Frühjahr	Herbst	Frühjahr	Herbst	Frühjahr	Herbst

Nr.	Name	Label	Erhebungszeitraum	Erhebungsrhythmus
3.2.16)	invf_kredlj	share of investments financed by credit last year	Ost - Herbst 1992	einmalig

Wortlaut der Frage

Herbst 1992 Investitionsfinanzierung (Basis: Angaben siehe 3.1) invges_dj) Anteil finanziert über.... Kredite, Darlehen an das Unternehmen _____ % (private und öffentliche Kreditgeber)	OST	Beschreibung der Variable Anteil der über Kredite finanzierten Investitionen letztes Jahr
--	-----	---

Zeitverlauf der Variable

1987	1988	1989	1990	1991	1992	1993	1994
Frühjahr	Herbst	Frühjahr	Herbst	Frühjahr	Herbst	Frühjahr	Herbst
					OST		
1995	1996	1997	1998	1999	2000	2001	2002
Frühjahr	Herbst	Frühjahr	Herbst	Frühjahr	Herbst	Frühjahr	Herbst
2003	2004	2005	2006	2007	2008	2009	2010
Frühjahr	Herbst	Frühjahr	Herbst	Frühjahr	Herbst	Frühjahr	Herbst
2011	2012	2013	2014	2015	2016	2017	2018
Frühjahr	Herbst	Frühjahr	Herbst	Frühjahr	Herbst	Frühjahr	Herbst

Nr.	Name	Label	Erhebungszeitraum	Erhebungsrhythmus
3.2.17)	invf_kreddj	share of investments financed by credit this year	Ost - Herbst 1992	einmalig

Wortlaut der Frage

Herbst 1992 Investitionsfinanzierung (Basis: Angaben siehe 3.1) invges_dj) Anteil finanziert über.... Kredite, Darlehen an das Unternehmen _____ % (private und öffentliche Kreditgeber)	OST	Beschreibung der Variable Anteil der über Kredite finanzierten Investitionen dieses Jahr
--	-----	--

Zeitverlauf der Variable

1987	1988	1989	1990	1991	1992	1993	1994
Frühjahr	Herbst	Frühjahr	Herbst	Frühjahr	Herbst	Frühjahr	Herbst
					OST		
1995	1996	1997	1998	1999	2000	2001	2002
Frühjahr	Herbst	Frühjahr	Herbst	Frühjahr	Herbst	Frühjahr	Herbst
2003	2004	2005	2006	2007	2008	2009	2010
Frühjahr	Herbst	Frühjahr	Herbst	Frühjahr	Herbst	Frühjahr	Herbst
2011	2012	2013	2014	2015	2016	2017	2018
Frühjahr	Herbst	Frühjahr	Herbst	Frühjahr	Herbst	Frühjahr	Herbst

Nr.	Name	Label	Erhebungszeitraum	Erhebungsrhythmus
3.2.18)	invf_krednj	share of investments financed by credit next year	Ost - Herbst 1992	einmalig

Wortlaut der Frage

Herbst 1992 Investitionsfinanzierung (Basis: Angaben siehe 3.1) invges_dj) Anteil finanziert über.... Kredite, Darlehen an das Unternehmen _____ % (private und öffentliche Kreditgeber)	OST	Beschreibung der Variable Anteil der über Kredite finanzierten Investitionen nächstes Jahr
--	-----	--

Zeitverlauf der Variable

1987	1988	1989	1990	1991	1992	1993	1994
Frühjahr	Herbst	Frühjahr	Herbst	Frühjahr	Herbst	Frühjahr	Herbst
					OST		
1995	1996	1997	1998	1999	2000	2001	2002
Frühjahr	Herbst	Frühjahr	Herbst	Frühjahr	Herbst	Frühjahr	Herbst
2003	2004	2005	2006	2007	2008	2009	2010
Frühjahr	Herbst	Frühjahr	Herbst	Frühjahr	Herbst	Frühjahr	Herbst
2011	2012	2013	2014	2015	2016	2017	2018
Frühjahr	Herbst	Frühjahr	Herbst	Frühjahr	Herbst	Frühjahr	Herbst

Nr.	Name	Label	Erhebungszeitraum	Erhebungsrhythmus
-----	------	-------	-------------------	-------------------

3.2.19) **invf_einlj** share of investments financed by shareholders last year Ost - Herbst 1992 einmalig

Wortlaut der Frage

Herbst 1992 Investitionsfinanzierung (Basis: Angaben siehe 3.1) invges_dj) Anteil finanziert über.... Einlagen von Gesellschaftern _____ % Emissionen von Aktien	OST Beschreibung der Variable Anteil der über Einlagen der Gesellschafter finanzierten Investitionen letztes Jahr
---	--

Zeitverlauf der Variable

1987	1988	1989	1990	1991	1992	1993	1994
Frühjahr	Herbst	Frühjahr	Herbst	Frühjahr	Herbst	Frühjahr	Herbst
					OST		
1995	1996	1997	1998	1999	2000	2001	2002
Frühjahr	Herbst	Frühjahr	Herbst	Frühjahr	Herbst	Frühjahr	Herbst
2003	2004	2005	2006	2007	2008	2009	2010
Frühjahr	Herbst	Frühjahr	Herbst	Frühjahr	Herbst	Frühjahr	Herbst
2011	2012	2013	2014	2015	2016	2017	2018
Frühjahr	Herbst	Frühjahr	Herbst	Frühjahr	Herbst	Frühjahr	Herbst

Nr.	Name	Label	Erhebungszeitraum	Erhebungsrhythmus
-----	------	-------	-------------------	-------------------

3.2.20) **invf_einldj** share of investments financed by shareholders this year Ost - Herbst 1992 einmalig

Wortlaut der Frage

Herbst 1992 Investitionsfinanzierung (Basis: Angaben siehe 3.1) invges_dj) Anteil finanziert über.... Einlagen von Gesellschaftern _____ % Emissionen von Aktien	OST Beschreibung der Variable Anteil der über Einlagen der Gesellschafter finanzierten Investitionen dieses Jahr
---	---

Zeitverlauf der Variable

1987	1988	1989	1990	1991	1992	1993	1994
Frühjahr	Herbst	Frühjahr	Herbst	Frühjahr	Herbst	Frühjahr	Herbst
					OST		
1995	1996	1997	1998	1999	2000	2001	2002
Frühjahr	Herbst	Frühjahr	Herbst	Frühjahr	Herbst	Frühjahr	Herbst
2003	2004	2005	2006	2007	2008	2009	2010
Frühjahr	Herbst	Frühjahr	Herbst	Frühjahr	Herbst	Frühjahr	Herbst

2011	2012	2013	2014	2015	2016	2017	2018
Frühjahr	Herbst	Frühjahr	Herbst	Frühjahr	Herbst	Frühjahr	Herbst

Nr.	Name	Label	Erhebungszeitraum	Erhebungsrhythmus
-----	------	-------	-------------------	-------------------

3.2.21) **invf_einlj** share of investments financed by shareholders next year Ost - Herbst 1992 einmalig

Wortlaut der Frage

Herbst 1992	OST	Beschreibung der Variable
Investitionsfinanzierung (Basis: Angaben siehe 3.1) invges_dj) Planungen für 1993 (ggfs. grobe Schätzung) Anteil finanziert über.... Einlagen von Gesellschaftern _____ % Emissionen von Aktien		Anteil der über Einlagen der Gesellschafter finanzierten Investitionen nächstes Jahr

Zeitverlauf der Variable

1987	1988	1989	1990	1991	1992	1993	1994
Frühjahr	Herbst	Frühjahr	Herbst	Frühjahr	Herbst	Frühjahr	Herbst
					OST		
1995	1996	1997	1998	1999	2000	2001	2002
Frühjahr	Herbst	Frühjahr	Herbst	Frühjahr	Herbst	Frühjahr	Herbst
2003	2004	2005	2006	2007	2008	2009	2010
Frühjahr	Herbst	Frühjahr	Herbst	Frühjahr	Herbst	Frühjahr	Herbst
2011	2012	2013	2014	2015	2016	2017	2018
Frühjahr	Herbst	Frühjahr	Herbst	Frühjahr	Herbst	Frühjahr	Herbst

Nr.	Name	Label	Erhebungszeitraum	Erhebungsrhythmus
-----	------	-------	-------------------	-------------------

3.2.22) **invf_zutrlj** share of investments financed by trusts last year Ost - Herbst 1992 einmalig

Wortlaut der Frage

Herbst 1992	OST	Beschreibung der Variable
Investitionsfinanzierung (Basis: Angaben siehe 3.1) invges_dj) Im Jahr 1991 Anteil finanziert über.... Zuweisungen der Treuhandgesellschaft _____ %		Anteil der über Treuhand finanzierten Investitionen letztes Jahr

Zeitverlauf der Variable

1987	1988	1989	1990	1991	1992	1993	1994
Frühjahr	Herbst	Frühjahr	Herbst	Frühjahr	Herbst	Frühjahr	Herbst
					OST		
1995	1996	1997	1998	1999	2000	2001	2002
Frühjahr	Herbst	Frühjahr	Herbst	Frühjahr	Herbst	Frühjahr	Herbst
2003	2004	2005	2006	2007	2008	2009	2010
Frühjahr	Herbst	Frühjahr	Herbst	Frühjahr	Herbst	Frühjahr	Herbst
2011	2012	2013	2014	2015	2016	2017	2018
Frühjahr	Herbst	Frühjahr	Herbst	Frühjahr	Herbst	Frühjahr	Herbst

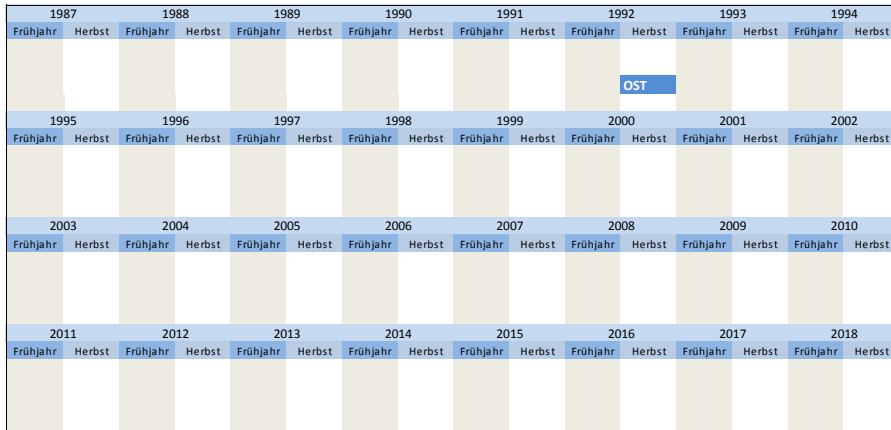
Nr.	Name	Label	Erhebungszeitraum	Erhebungsrhythmus
-----	------	-------	-------------------	-------------------

3.2.23) **invf_zutrdj** share of investments financed by trusts this year Ost - Herbst 1992 einmalig

Wortlaut der Frage

Herbst 1992 Investitionsfinanzierung (Basis: Angaben siehe 3.1) invges_dj Anteil finanziert über.... Zuweisungen der Treuhandgesellschaft _____ %	OST	Beschreibung der Variable Anteil der durch Treuhand finanzierten Investitionen dieses Jahr
--	-----	---

Zeitverlauf der Variable




Nr.	Name	Label	Erhebungszeitraum	Erhebungsrhythmus
3.2.24)	invf_zutrnj	share of investments financed by trusts next year	Ost - Herbst 1992	einmalig

Wortlaut der Frage

Herbst 1992 Investitionsfinanzierung (Basis: Angaben siehe 3.1) invges_dj Anteil finanziert über.... Zuweisungen der Treuhandgesellschaft _____ %	OST	Beschreibung der Variable Anteil der durch Treuhand finanzierten Investitionen nächstes Jahr
--	-----	---

Zeitverlauf der Variable



Nr.	Name	Label	Erhebungszeitraum	Erhebungsrhythmus
3.2.25)	invf_zulalj	share of investments financed by subsidies last year	Ost - Herbst 1992	einmalig

Wortlaut der Frage

Herbst 1992 Investitionsfinanzierung (Basis: Angaben siehe 3.1) invges_dj Anteil finanziert über.... Investitionszulagen und -zuschüsse (ohne Rückzahlungsverpflichtung) _____ %	OST	Beschreibung der Variable Anteil der über Zulagen und Zuschüsse finanzierten Investitionen letztes Jahr
---	-----	--

Zeitverlauf der Variable

1987	1988	1989	1990	1991	1992	1993	1994
Frühjahr	Herbst	Frühjahr	Herbst	Frühjahr	Herbst	Frühjahr	Herbst
					OST		
1995	1996	1997	1998	1999	2000	2001	2002
Frühjahr	Herbst	Frühjahr	Herbst	Frühjahr	Herbst	Frühjahr	Herbst
2003	2004	2005	2006	2007	2008	2009	2010
Frühjahr	Herbst	Frühjahr	Herbst	Frühjahr	Herbst	Frühjahr	Herbst
2011	2012	2013	2014	2015	2016	2017	2018
Frühjahr	Herbst	Frühjahr	Herbst	Frühjahr	Herbst	Frühjahr	Herbst

Nr.	Name	Label	Erhebungszeitraum	Erhebungsrhythmus
-----	------	-------	-------------------	-------------------

3.2.26) **invf_zuladj** share of investments financed by subsidies this year Ost - Herbst 1992 einmalig

Wortlaut der Frage

Herbst 1992	OST	Beschreibung der Variable
Investitionsfinanzierung (Basis: Angaben siehe 3.1) invges_dj) Erwartungen für 1992 (ggfs. Schätzung) Anteil finanziert über.... Investitionszulagen und -zuschüsse _____ % (ohne Rückzahlungsverpflichtung)		Anteil der über Zulagen und Zuschüsse finanzierten Investitionen dieses Jahr

Zeitverlauf der Variable

1987	1988	1989	1990	1991	1992	1993	1994
Frühjahr	Herbst	Frühjahr	Herbst	Frühjahr	Herbst	Frühjahr	Herbst
					OST		
1995	1996	1997	1998	1999	2000	2001	2002
Frühjahr	Herbst	Frühjahr	Herbst	Frühjahr	Herbst	Frühjahr	Herbst
2003	2004	2005	2006	2007	2008	2009	2010
Frühjahr	Herbst	Frühjahr	Herbst	Frühjahr	Herbst	Frühjahr	Herbst
2011	2012	2013	2014	2015	2016	2017	2018
Frühjahr	Herbst	Frühjahr	Herbst	Frühjahr	Herbst	Frühjahr	Herbst

Nr.	Name	Label	Erhebungszeitraum	Erhebungsrhythmus
-----	------	-------	-------------------	-------------------

3.2.27) **invf_zulanj** share of investments financed by subsidies next year Ost - Herbst 1992 einmalig

Wortlaut der Frage

Herbst 1992	OST	Beschreibung der Variable
Investitionsfinanzierung (Basis: Angaben siehe 3.1) invges_dj) Planungen für 1993 (ggfs. grobe Schätzung) Anteil finanziert über.... Investitionszulagen und -zuschüsse _____ % (ohne Rückzahlungsverpflichtung)		Anteil der über Zulagen und Zuschüsse finanzierten Investitionen nächstes Jahr

Zeitverlauf der Variable

1987	1988	1989	1990	1991	1992	1993	1994
Frühjahr	Herbst	Frühjahr	Herbst	Frühjahr	Herbst	Frühjahr	Herbst
					OST		
1995	1996	1997	1998	1999	2000	2001	2002
Frühjahr	Herbst	Frühjahr	Herbst	Frühjahr	Herbst	Frühjahr	Herbst
2003	2004	2005	2006	2007	2008	2009	2010
Frühjahr	Herbst	Frühjahr	Herbst	Frühjahr	Herbst	Frühjahr	Herbst

2011	2012	2013	2014	2015	2016	2017	2018
Frühjahr	Herbst	Frühjahr	Herbst	Frühjahr	Herbst	Frühjahr	Herbst

Nr.	Name	Label	Erhebungszeitraum	Erhebungsrhythmus
-----	------	-------	-------------------	-------------------

3.2.28) **invf_kapilj** share of investments financed by capital accumulation last year Ost - Herbst 1992 einmalig

Wortlaut der Frage

Herbst 1992 Investitionsfinanzierung (Basis: Angaben siehe 3.1) invges_dj) Anteil finanziert über.... Kapitalbildung innerhalb des Unternehmens (Abschreibungen, Gewinn, Rücklagen, Rückstellungen) _____ % Im Jahr 1991	OST Beschreibung der Variable Anteil der über Kapitalbildung innerhalb des Unternehmens finanzierten Investitionen letztes Jahr
---	--

Zeitverlauf der Variable

1987	1988	1989	1990	1991	1992	1993	1994
Frühjahr	Herbst	Frühjahr	Herbst	Frühjahr	Herbst	Frühjahr	Herbst
					OST		
1995	1996	1997	1998	1999	2000	2001	2002
Frühjahr	Herbst	Frühjahr	Herbst	Frühjahr	Herbst	Frühjahr	Herbst
2003	2004	2005	2006	2007	2008	2009	2010
Frühjahr	Herbst	Frühjahr	Herbst	Frühjahr	Herbst	Frühjahr	Herbst
2011	2012	2013	2014	2015	2016	2017	2018
Frühjahr	Herbst	Frühjahr	Herbst	Frühjahr	Herbst	Frühjahr	Herbst

Nr.	Name	Label	Erhebungszeitraum	Erhebungsrhythmus
-----	------	-------	-------------------	-------------------

3.2.29) **invf_kapidj** share of investments financed by capital accumulation this year Ost - Herbst 1992 einmalig

Wortlaut der Frage

Herbst 1992 Investitionsfinanzierung (Basis: Angaben siehe 3.1) invges_dj) Anteil finanziert über.... Kapitalbildung innerhalb des Unternehmens (Abschreibungen, Gewinn, Rücklagen, Rückstellungen) _____ % Erwartungen für 1992 (ggfs. Schätzung)	OST Beschreibung der Variable Anteil der über Kapitalbildung innerhalb des Unternehmens finanzierten Investitionen dieses Jahr
--	---

Zeitverlauf der Variable

1987	1988	1989	1990	1991	1992	1993	1994
Frühjahr	Herbst	Frühjahr	Herbst	Frühjahr	Herbst	Frühjahr	Herbst
					OST		
1995	1996	1997	1998	1999	2000	2001	2002
Frühjahr	Herbst	Frühjahr	Herbst	Frühjahr	Herbst	Frühjahr	Herbst
2003	2004	2005	2006	2007	2008	2009	2010
Frühjahr	Herbst	Frühjahr	Herbst	Frühjahr	Herbst	Frühjahr	Herbst
2011	2012	2013	2014	2015	2016	2017	2018
Frühjahr	Herbst	Frühjahr	Herbst	Frühjahr	Herbst	Frühjahr	Herbst

Nr.	Name	Label	Erhebungszeitraum	Erhebungsrhythmus
-----	------	-------	-------------------	-------------------

3.2.30) **invf_kapinj** share of investments financed by capital accumulation next year Ost - Herbst 1992 einmalig

Wortlaut der Frage

Herbst 1992 Investitionsfinanzierung (Basis: Angaben siehe 3.1) invges_dj Anteil finanziert über.... Kapitalbildung innerhalb des Unternehmens _____ % (Abschreibungen, Gewinn, Rücklagen, Rückstellungen)	OST Planungen für 1993 (ggfs. grobe Schätzung)	Beschreibung der Variable Anteil der über Kapitalbildung innerhalb des Unternehmens finanzierten Investitionen nächstes Jahr
--	--	---

Zeitverlauf der Variable

1987	1988	1989	1990	1991	1992	1993	1994
Frühjahr	Herbst	Frühjahr	Herbst	Frühjahr	Herbst	Frühjahr	Herbst
					OST		
1995	1996	1997	1998	1999	2000	2001	2002
Frühjahr	Herbst	Frühjahr	Herbst	Frühjahr	Herbst	Frühjahr	Herbst
2003	2004	2005	2006	2007	2008	2009	2010
Frühjahr	Herbst	Frühjahr	Herbst	Frühjahr	Herbst	Frühjahr	Herbst
2011	2012	2013	2014	2015	2016	2017	2018
Frühjahr	Herbst	Frühjahr	Herbst	Frühjahr	Herbst	Frühjahr	Herbst

Nr.	Name	Label	Erhebungszeitraum	Erhebungsrhythmus
3.2.31)	invus_vlj	share of investments in environment protection two years ago	West - Frühjahr 1976 bis Frühjahr 2000	jährlich

Wortlaut der Frage

Frühjahr 1987 - 2000 Bruttoanlageinvestitionen (in 1000 Euro/DM*) Investitionen insgesamt. davon: Investitionen für den Umweltschutz _____ 19YY**	WEST Beschreibung der Variable Anteil der Investitionen in den Umweltschutz vorletztes Jahr *Zwischen Herbst 1999 und Herbst 2000 alle Angaben in DM oder Euro siehe 1.13) waehr
--	---

Zeitverlauf der Variable

1971	1972	1973	1974	1975	1976	1977	1978
Frühjahr	Herbst	Frühjahr	Herbst	Frühjahr	Herbst	Frühjahr	Herbst
					WEST		
1979	1980	1981	1982	1983	1984	1985	1986
Frühjahr	Herbst	Frühjahr	Herbst	Frühjahr	Herbst	Frühjahr	Herbst
WEST							
1987	1988	1989	1990	1991	1992	1993	1994
Frühjahr	Herbst	Frühjahr	Herbst	Frühjahr	Herbst	Frühjahr	Herbst
WEST							
1995	1996	1997	1998	1999	2000	2001	2002
Frühjahr	Herbst	Frühjahr	Herbst	Frühjahr	Herbst	Frühjahr	Herbst
WEST							
2003	2004	2005	2006	2007	2008	2009	2010
Frühjahr	Herbst	Frühjahr	Herbst	Frühjahr	Herbst	Frühjahr	Herbst
2011	2012	2013	2014	2015	2016	2017	2018
Frühjahr	Herbst	Frühjahr	Herbst	Frühjahr	Herbst	Frühjahr	Herbst

***"19YY" bedeutet das vorletzte Jahr
Beispiel:
 Wurde die Frage 1999 gestellt, bedeutet "19YY"="1997".

Nr.	Name	Label	Erhebungszeitraum	Erhebungsrhythmus
3.2.32)	invus_lj	share of investments in environment protection last year	West - Frühjahr 1976 bis Frühjahr 2000	jährlich

Wortlaut der Frage

Frühjahr 1987 - 2000	WEST Beschreibung der Variable
--------------------------------	-----------------------------------

Bruttoanlageinvestitionen (in 1000 Euro/DM*) 19XX**
 Investitionen insgesamt.
 davon: Investitionen für den **Umweltschutz** _____

Anteil der Investitionen in den Umweltschutz
 letztes Jahr
 *Zwischen Herbst 1999 und Herbst 2000
 alle Angaben in DM oder Euro
 siehe 1.13) **wahr**

Zeitverlauf der Variable

1971		1972		1973		1974		1975		1976		1977		1978	
Frühjahr	Herbst	Frühjahr	Herbst	Frühjahr	Herbst	Frühjahr	Herbst	Frühjahr	Herbst	Frühjahr	Herbst	Frühjahr	Herbst	Frühjahr	Herbst
										WEST					

***"19XX" bedeutet das vergangene Jahr
Beispiel:
 Wurde die Frage 1999 gestellt,
 bedeutet "19YY"="1997".

3.3 Investitionsziele

Nr.	Name	Label	Erhebungszeitraum	Erhebungsrhythmus
3.3.1)	ziel1_lj	main objective of investments last year	West - ab Frühjahr 1965	jährlich

Wortlaut der Frage

Frühjahr 1987 - 2001	WEST	Beschreibung der Variable
Investitionsziele 19XX* und 19WW** Unsere Investitionstätigkeit war 19XX* bzw. wird sich 19WW** * überwiegend erstrecken auf Erweiterung [1] Rationalisierung [2] Ersatzbeschaffung [3]	19XX*	Hauptziel der Investitionstätigkeit letztes Jahr **"20XX" bedeutet das vergangene Jahr Beispiel: Wurde die Frage 2003 gestellt, bedeutet "20XX"="2002". ***"20WW" bedeutet das aktuelle Jahr Beispiel: Wurde die Frage 2005 gestellt, bedeutet "20WW"="2005".
Frühjahr 2002 - 2012 Investitionsziele 20XX* und 20WW* Unsere Investitionstätigkeit war 20XX* bzw. wird 20WW* * in <u>erster Linie</u> abgestellt sein auf..... Erweiterung [1] Rationalisierung [2] Ersatzbeschaffung [3]	20XX*	

Frühjahr seit 2013	WEST	OST
Investitionsziele 20XX* und 20WW* Unsere Investitionstätigkeit war 20XX* bzw. wird 20WW* * in <u>erster Linie</u> abgestellt sein auf..... Erweiterung [1] Rationalisierung [2] Ersatzbeschaffung [3]	20XX*	

Zeitverlauf der Variable

1963		1964		1965		1966		1967		1968		1969		1970	
Frühjahr	Herbst	Frühjahr	Herbst	Frühjahr	Herbst	Frühjahr	Herbst	Frühjahr	Herbst	Frühjahr	Herbst	Frühjahr	Herbst	Frühjahr	Herbst
				WEST											

WEST															
1987	1988	1989	1990	1991	1992	1993	1994								
Frühjahr	Herbst	Frühjahr	Herbst	Frühjahr	Herbst	Frühjahr	Herbst	Frühjahr	Herbst	Frühjahr	Herbst	Frühjahr	Herbst	Frühjahr	Herbst
WEST															
1995	1996	1997	1998	1999	2000	2001	2002								
Frühjahr	Herbst	Frühjahr	Herbst	Frühjahr	Herbst	Frühjahr	Herbst	Frühjahr	Herbst	Frühjahr	Herbst	Frühjahr	Herbst	Frühjahr	Herbst
WEST															
2003	2004	2005	2006	2007	2008	2009	2010								
Frühjahr	Herbst	Frühjahr	Herbst	Frühjahr	Herbst	Frühjahr	Herbst	Frühjahr	Herbst	Frühjahr	Herbst	Frühjahr	Herbst	Frühjahr	Herbst
WEST															
2011	2012	2013	2014	2015	2016	2017	2018								
Frühjahr	Herbst	Frühjahr	Herbst	Frühjahr	Herbst	Frühjahr	Herbst	Frühjahr	Herbst	Frühjahr	Herbst	Frühjahr	Herbst	Frühjahr	Herbst
WEST			OST												
2019	2020	2021	2022	2023	2024	2025	2026								
Frühjahr	Herbst	Frühjahr	Herbst	Frühjahr	Herbst	Frühjahr	Herbst	Frühjahr	Herbst	Frühjahr	Herbst	Frühjahr	Herbst	Frühjahr	Herbst
WEST															
OST															

Nr.	Name	Label	Erhebungszeitraum	Erhebungsrhythmus
3.3.2)	ziel1_dj	main objective of investments this year	West - seit Frühjahr 1965 West und Ost - seit Frühjahr 2013	jährlich jährlich

Wortlaut der Frage

<p>Frühjahr 1987 - 2001</p> <p>Investitionsziele 19XX* und 19WW**</p> <p>Unsere Investitionstätigkeit war 19XX* bzw. wird sich 19WW** * überwiegend erstrecken auf</p> <p>Erweiterung [1] Rationalisierung [2] Ersatzbeschaffung [3]</p> <p>19WW**</p>	WEST	<p>Beschreibung der Variable</p> <p>Hauptziel der Investitionstätigkeit dieses Jahr</p> <p>**"20XX" bedeutet das vergangene Jahr Beispiel: Wurde die Frage 2003 gestellt, bedeutet "20XX"="2002".</p> <p>**"20WW" bedeutet das aktuelle Jahr Beispiel: Wurde die Frage 2005 gestellt, bedeutet "20WW"="2005".</p>
<p>Frühjahr seit 2002</p> <p>Investitionsziele 20XX* und 20WW**</p> <p>Unsere Investitionstätigkeit war 20XX* bzw. wird 20WW** * in <u>erster Linie</u> abgestellt sein auf.....</p> <p>Erweiterung [1] Rationalisierung [2] Ersatzbeschaffung [3]</p> <p>20WW**</p>	WEST	
<p>Frühjahr seit 2013</p> <p>Investitionsziele 20XX* und 20WW*</p> <p>Unsere Investitionstätigkeit war 20XX* bzw. wird 20WW* * in <u>erster Linie</u> abgestellt sein auf.....</p> <p>Erweiterung [1] Rationalisierung [2] Ersatzbeschaffung [3]</p> <p>20WW*</p>	WEST	OST

Zeitverlauf der Variable

1963	1964	1965	1966	1967	1968	1969	1970								
Frühjahr	Herbst	Frühjahr	Herbst	Frühjahr	Herbst	Frühjahr	Herbst	Frühjahr	Herbst	Frühjahr	Herbst	Frühjahr	Herbst	Frühjahr	Herbst
		WEST													
1971	1972	1973	1974	1975	1976	1977	1978								
Frühjahr	Herbst	Frühjahr	Herbst	Frühjahr	Herbst	Frühjahr	Herbst	Frühjahr	Herbst	Frühjahr	Herbst	Frühjahr	Herbst	Frühjahr	Herbst
WEST															
1979	1980	1981	1982	1983	1984	1985	1986								
Frühjahr	Herbst	Frühjahr	Herbst	Frühjahr	Herbst	Frühjahr	Herbst	Frühjahr	Herbst	Frühjahr	Herbst	Frühjahr	Herbst	Frühjahr	Herbst
WEST															
1987	1988	1989	1990	1991	1992	1993	1994								
Frühjahr	Herbst	Frühjahr	Herbst	Frühjahr	Herbst	Frühjahr	Herbst	Frühjahr	Herbst	Frühjahr	Herbst	Frühjahr	Herbst	Frühjahr	Herbst
WEST															
1995	1996	1997	1998	1999	2000	2001	2002								
Frühjahr	Herbst	Frühjahr	Herbst	Frühjahr	Herbst	Frühjahr	Herbst	Frühjahr	Herbst	Frühjahr	Herbst	Frühjahr	Herbst	Frühjahr	Herbst

WEST															
	2003	2004	2005	2006	2007	2008	2009	2010							
	Frühjahr	Herbst	Frühjahr	Herbst	Frühjahr	Herbst	Frühjahr	Herbst	Frühjahr	Herbst	Frühjahr	Herbst	Frühjahr	Herbst	
WEST															
	2011	2012	2013	2014	2015	2016	2017	2018							
	Frühjahr	Herbst	Frühjahr	Herbst	Frühjahr	Herbst	Frühjahr	Herbst	Frühjahr	Herbst	Frühjahr	Herbst	Frühjahr	Herbst	
WEST			OST												
	2019	2020	2021	2022	2023	2024	2025	2026							
	Frühjahr	Herbst	Frühjahr	Herbst	Frühjahr	Herbst	Frühjahr	Herbst	Frühjahr	Herbst	Frühjahr	Herbst	Frühjahr	Herbst	
WEST															
OST															

Nr.	Name	Label	Erhebungszeitraum	Erhebungsrhythmus
-----	------	-------	-------------------	-------------------

3.3.3) **ziel1_nj** main objective of investments next year West - Herbst 1965 bis Herbst 1986 jährlich

Wortlaut der Frage

Herbst 1965 - 1986 Allgemeine Angaben Unsere Investitionstätigkeit wird dabei 19ZZ* in erster Linie abgestellt sein auf Erweiterung [1] Rationalisierung [2] Ersatzbeschaffung [3]	WEST Beschreibung der Variable Hauptziel der Investitionstätigkeit nächstes Jahr **"19ZZ" bedeutet das kommende Jahr Beispiel: Wurde die Frage 1965 gestellt, bedeutet "19ZZ"="1966".
--	---

Zeitverlauf der Variable

	1963	1964	1965	1966	1967	1968	1969	1970
	Frühjahr	Herbst	Frühjahr	Herbst	Frühjahr	Herbst	Frühjahr	Herbst
			WEST					
	1971	1972	1973	1974	1975	1976	1977	1978
	Frühjahr	Herbst	Frühjahr	Herbst	Frühjahr	Herbst	Frühjahr	Herbst
	WEST							
	1979	1980	1981	1982	1983	1984	1985	1986
	Frühjahr	Herbst	Frühjahr	Herbst	Frühjahr	Herbst	Frühjahr	Herbst
	WEST							
	1987	1988	1989	1990	1991	1992	1993	1994
	Frühjahr	Herbst	Frühjahr	Herbst	Frühjahr	Herbst	Frühjahr	Herbst

Nr.	Name	Label	Erhebungszeitraum	Erhebungsrhythmus
-----	------	-------	-------------------	-------------------

3.3.4) **ziel2_lj** inferior objective of investments last year West - seit Frühjahr 1973 West und Ost - seit Frühjahr 2013 jährlich jährlich

Wortlaut der Frage

Frühjahr 1973 - 2001 Investitionsziele 19XX* und 19WW** Unsere Investitionstätigkeit war 19XX* in erster Linie abgestellt bzw. wird sich 19WW** überwiegend erstrecken auf Erweiterung a) unter Beibehaltung des bestehenden Produktionsprogramms [1] b) unter Änderung und/oder Ausweitung des Produktionsprogramms [2] Rationalisierung a) gerichtet auf Lohn- und Gehaltskosten [3] b) gerichtet auf sonstige Kosten [4]	WEST Beschreibung der Variable Unterziel der Investitionstätigkeit letztes Jahr **"20XX" bedeutet das vergangene Jahr Beispiel: Wurde die Frage 2003 gestellt, bedeutet "20XX"="2002". ***"20WW" bedeutet das aktuelle Jahr Beispiel: Wurde die Frage 2005 gestellt, bedeutet "20WW"="2005".
Frühjahr seit 2002 Investitionsziele 20XX* und 20WW* Unsere Investitionstätigkeit war 20XX* bzw. wird 20WW** in erster Linie abgestellt sein auf..... Erweiterung a) unter Beibehaltung des bestehenden Produktionsprogramms [1] b) unter Änderung und/oder Ausweitung des Produktionsprogramms [2]	19XX* <input type="text"/> <input type="text"/> 20XX* <input type="text"/> <input type="text"/>

Frühjahr	WEST	OST
-----------------	------	-----

seit 2013		
Investitionsziele 20XX* und 20WW*		
Unsere Investitionstätigkeit war 20XX* bzw. wird 20WW* * in <u>erster Linie</u> abgestellt sein auf.....		
Erweiterung		20XX*
a) unter Beibehaltung des bestehenden Produktionsprogramms [1]	<input type="text"/>	<input type="text"/>
b) unter Änderung und/oder Ausweitung des Produktionsprogramms [2]	<input type="text"/>	<input type="text"/>

Zeitverlauf der Variable

1971		1972		1973		1974		1975		1976		1977		1978	
Frühjahr	Herbst	Frühjahr	Herbst	Frühjahr	Herbst	Frühjahr	Herbst	Frühjahr	Herbst	Frühjahr	Herbst	Frühjahr	Herbst	Frühjahr	Herbst
				WEST											
1979		1980		1981		1982		1983		1984		1985		1986	
WEST															
1987		1988		1989		1990		1991		1992		1993		1994	
WEST															
1995		1996		1997		1998		1999		2000		2001		2002	
WEST															
2003		2004		2005		2006		2007		2008		2009		2010	
WEST															
2011		2012		2013		2014		2015		2016		2017		2018	
WEST			OST												
2019		2020		2021		2022		2023		2024		2025		2026	
WEST															
OST															

Nr.	Name	Label	Erhebungszeitraum	Erhebungsrhythmus
3.3.5)	ziel2_dj	inferior objective of investments this year	West - seit Frühjahr 1973 West und Ost - seit Frühjahr 2013	jährlich jährlich

Wortlaut der Frage

Frühjahr 1973 - 2001 Investitionsziele 19XX* und 19WW** Unsere Investitionstätigkeit war 19XX* bzw. wird sich 19WW** überwiegend erstrecken auf Erweiterung a) unter Beibehaltung des bestehenden Produktionsprogramms [1] b) unter Änderung und/oder Ausweitung des Produktionsprogramms [2] Rationalisierung a) gerichtet auf Lohn- und Gehaltskosten [3] b) gerichtet auf sonstige Kosten [4]	WEST Beschreibung der Variable Unterziel der Investitionstätigkeit dieses Jahr **"20XX" bedeutet das vergangene Jahr Beispiel: Wurde die Frage 2003 gestellt, bedeutet "20XX"="2002". ***"20WW" bedeutet das aktuelle Jahr Beispiel: Wurde die Frage 2005 gestellt, bedeutet "20WW"="2005".
Frühjahr seit 2002 Investitionsziele 20XX* und 20WW* Unsere Investitionstätigkeit war 20XX* bzw. wird 20WW** in <u>erster Linie</u> abgestellt sein auf..... Erweiterung a) unter Beibehaltung des bestehenden Produktionsprogramms [1] b) unter Änderung und/oder Ausweitung des Produktionsprogramms [2]	WEST
Frühjahr seit 2013 Investitionsziele 20XX* und 20WW* Unsere Investitionstätigkeit war 20XX* bzw. wird 20WW* * in <u>erster Linie</u> abgestellt sein auf..... Erweiterung a) unter Beibehaltung des bestehenden Produktionsprogramms [1] b) unter Änderung und/oder Ausweitung des Produktionsprogramms [2]	WEST OST

Zeitverlauf der Variable

1971	Frühjahr	Herbst	1972	Frühjahr	Herbst	1973	Frühjahr	Herbst	1974	Frühjahr	Herbst	1975	Frühjahr	Herbst	1976	Frühjahr	Herbst	1977	Frühjahr	Herbst	1978	Frühjahr	Herbst
						WEST																	
1979	Frühjahr	Herbst	1980	Frühjahr	Herbst	1981	Frühjahr	Herbst	1982	Frühjahr	Herbst	1983	Frühjahr	Herbst	1984	Frühjahr	Herbst	1985	Frühjahr	Herbst	1986	Frühjahr	Herbst
1987	Frühjahr	Herbst	1988	Frühjahr	Herbst	1989	Frühjahr	Herbst	1990	Frühjahr	Herbst	1991	Frühjahr	Herbst	1992	Frühjahr	Herbst	1993	Frühjahr	Herbst	1994	Frühjahr	Herbst
1995	Frühjahr	Herbst	1996	Frühjahr	Herbst	1997	Frühjahr	Herbst	1998	Frühjahr	Herbst	1999	Frühjahr	Herbst	2000	Frühjahr	Herbst	2001	Frühjahr	Herbst	2002	Frühjahr	Herbst
2003	Frühjahr	Herbst	2004	Frühjahr	Herbst	2005	Frühjahr	Herbst	2006	Frühjahr	Herbst	2007	Frühjahr	Herbst	2008	Frühjahr	Herbst	2009	Frühjahr	Herbst	2010	Frühjahr	Herbst
2011	Frühjahr	Herbst	2012	Frühjahr	Herbst	2013	Frühjahr	Herbst	2014	Frühjahr	Herbst	2015	Frühjahr	Herbst	2016	Frühjahr	Herbst	2017	Frühjahr	Herbst	2018	Frühjahr	Herbst
							OST																
2019	Frühjahr	Herbst	2020	Frühjahr	Herbst	2021	Frühjahr	Herbst	2022	Frühjahr	Herbst	2023	Frühjahr	Herbst	2024	Frühjahr	Herbst	2025	Frühjahr	Herbst	2026	Frühjahr	Herbst

Nr.	Name	Label	Erhebungszeitraum	Erhebungsrhythmus
-----	------	-------	-------------------	-------------------

3.3.6) **ziel3_lj** investments into the launch of new technologies last year West - Frühjahr 1973 bis Frühjahr 2001 jährlich

Wortlaut der Frage

Frühjahr 1973 - 2001 Investitionsziele 19XX* und 19WW** Die Investitionen dienen 19XX* bzw. sollen 19WW** auch der Einführung neuer Fertigungs- und Verfahrenstechniken dienen	19XX* ja [1] kein Angabe [2]	WEST Beschreibung der Variable Investitionen zur Einführung neuer Techniken letztes Jahr **"20XX" bedeutet das vergangene Jahr Beispiel: Wurde die Frage 2003 gestellt, bedeutet "20XX"="2002". ***"20WW" bedeutet das aktuelle Jahr Beispiel: Wurde die Frage 2005 gestellt, bedeutet "20WW"="2005".
---	--	---

Zeitverlauf der Variable

1971	Frühjahr	Herbst	1972	Frühjahr	Herbst	1973	Frühjahr	Herbst	1974	Frühjahr	Herbst	1975	Frühjahr	Herbst	1976	Frühjahr	Herbst	1977	Frühjahr	Herbst	1978	Frühjahr	Herbst
						WEST																	
1979	Frühjahr	Herbst	1980	Frühjahr	Herbst	1981	Frühjahr	Herbst	1982	Frühjahr	Herbst	1983	Frühjahr	Herbst	1984	Frühjahr	Herbst	1985	Frühjahr	Herbst	1986	Frühjahr	Herbst
1987	Frühjahr	Herbst	1988	Frühjahr	Herbst	1989	Frühjahr	Herbst	1990	Frühjahr	Herbst	1991	Frühjahr	Herbst	1992	Frühjahr	Herbst	1993	Frühjahr	Herbst	1994	Frühjahr	Herbst
1995	Frühjahr	Herbst	1996	Frühjahr	Herbst	1997	Frühjahr	Herbst	1998	Frühjahr	Herbst	1999	Frühjahr	Herbst	2000	Frühjahr	Herbst	2001	Frühjahr	Herbst	2002	Frühjahr	Herbst
2003	Frühjahr	Herbst	2004	Frühjahr	Herbst	2005	Frühjahr	Herbst	2006	Frühjahr	Herbst	2007	Frühjahr	Herbst	2008	Frühjahr	Herbst	2009	Frühjahr	Herbst	2010	Frühjahr	Herbst
2011	Frühjahr	Herbst	2012	Frühjahr	Herbst	2013	Frühjahr	Herbst	2014	Frühjahr	Herbst	2015	Frühjahr	Herbst	2016	Frühjahr	Herbst	2017	Frühjahr	Herbst	2018	Frühjahr	Herbst

Nr.	Name	Label	Erhebungszeitraum	Erhebungsrhythmus
-----	------	-------	-------------------	-------------------

3.3.7) **ziel3_dj** investments into the launch of new technologies this year West - Frühjahr 1987 bis Frühjahr 2001 jährlich

Wortlaut der Frage

Frühjahr 1973 - 2001 Investitionsziele 19XX* und 19WW** Die Investitionen dienen 19XX* bzw. sollen 19WW** auch der Einführung neuer Fertigungs- und Verfahrenstechniken dienen	WEST	Beschreibung der Variable Investitionen zur Einführung neuer Techniken dieses Jahr **"20XX" bedeutet das vergangene Jahr Beispiel: Wurde die Frage 2003 gestellt, bedeutet "20XX"="2002". ***"20WW" bedeutet das aktuelle Jahr Beispiel: Wurde die Frage 2005 gestellt, bedeutet "20WW"="2005".
---	-------------	---

Zeitverlauf der Variable

1971	1972	1973	1974	1975	1976	1977	1978
Frühjahr	Herbst	Frühjahr	Herbst	Frühjahr	Herbst	Frühjahr	Herbst
		WEST					
1979	1980	1981	1982	1983	1984	1985	1986
Frühjahr	Herbst	Frühjahr	Herbst	Frühjahr	Herbst	Frühjahr	Herbst
WEST							
1987	1988	1989	1990	1991	1992	1993	1994
Frühjahr	Herbst	Frühjahr	Herbst	Frühjahr	Herbst	Frühjahr	Herbst
WEST							
1995	1996	1997	1998	1999	2000	2001	2002
Frühjahr	Herbst	Frühjahr	Herbst	Frühjahr	Herbst	Frühjahr	Herbst
WEST							
2003	2004	2005	2006	2007	2008	2009	2010
Frühjahr	Herbst	Frühjahr	Herbst	Frühjahr	Herbst	Frühjahr	Herbst
2011	2012	2013	2014	2015	2016	2017	2018
Frühjahr	Herbst	Frühjahr	Herbst	Frühjahr	Herbst	Frühjahr	Herbst

3.4 Entwicklung der Produktionskapazität

Nr.	Name	Label	Erhebungszeitraum	Erhebungsrhythmus
3.4.1)	kap1_lj	development of manufacturing capacity last year	West - Herbst 1964 bis Herbst 1972 West - Frühjahr 1973 bis Frühjahr 2001	halbjährlich jährlich

Wortlaut der Frage

Frühjahr 1965 - 1967 Änderungen der Produktionskapazität Geben sie bitte an, um wie viel Prozent etwa sich ihre Produktionskapazität Ende 19XX*, verglichen mit dem Stand Ende 19YY**, verändert hat _____ % [1] - [3]***	WEST	Beschreibung der Variable Entwicklung der Produktionskapazität im letzten Jahr **"19XX" bedeutet das vergangene Jahr Beispiel: Wurde die Frage 1991 gestellt, bedeutet "19XX"="1990". ***"19YY" bedeutet das vorletzte Jahr Beispiel: Wurde die Frage 1991 gestellt, bedeutet "19YY"="1989". ****Wurde ein Prozentwert für "größer um etwa" oder für "kleiner um etwa" angegeben so wurde die Variable mit dem Wert [1] für "größer" und mit dem Wert [3] für "kleiner" befüllt. Die dazugehörigen Prozentangaben befinden sich in 3.64) kap2_lj
Frühjahr 1968 Änderungen der Produktionsmöglichkeit Unsere technische (bei voller Auslastung erreichbare) Produktionsmöglichkeit war Ende 19XX* (im Vergleich zu Ende 19YY**) größer um etwa _____ % [1]*** etwa gleich groß [2] _____ % [3]*** kleiner um etwa _____ % [3]***	WEST	**** [1] für "größer", wenn Erhöhung, [2] für "etwa gleich", wenn 0%, [3] für "kleiner", wenn Verringerung
Frühjahr 1969 - 1975 Entwicklung der Produktionskapazität Die bei voller Auslastung (ohne Rücksicht auf die durch die jeweilige Geschäftslage bedingte tatsächliche Auslastung) erreichbare Leistungsfähigkeit unserer Produktionsanlagen war Ende 19XX* im Vergleich zu Ende 19YY** größer um etwa _____ % [1]*** etwa gleich groß [2] _____ % [3]*** kleiner um etwa _____ % [3]***	WEST	Beschreibung der Variable
Frühjahr 1976 - 1992 Entwicklung der Produktionskapazität Die bei voller Auslastung (d.h. ohne Rücksicht auf Veränderungen des Auftragseingangs und der sich u.U. daraus ergebenden tatsächlichen Besetzung bereits vorhandener Arbeitsplätze) erreichbare Leistungsfähigkeit unserer inländischen Produktionsanlagen war Ende 19XX* im Vergleich zu Ende 19YY** größer um etwa _____ % [1]*** etwa gleich groß [2] _____ % [3]***	WEST	Beschreibung der Variable

kleiner um etwa _____ % [3]**

Frühjahr
1993 - 2001

Entwicklung der Produktionskapazität
Die bei voller Auslastung erreichbare Leistungsfähigkeit unserer inländischen Produktionsanlagen, d.h. ohne Rücksicht auf Faktoren, die den Auslastungsgrad beeinflussen (z. B. Veränderung des Auftragsseingangs, unterschiedliche Besetzung schon vorhandener Arbeitsplätze)

war Ende 19XX* im Vergleich zu Ende 19YY**

größer um etwa _____ % [1]**
etwa gleich groß [2] _____ % [2]**
kleiner um etwa _____ % [3]**

Zeitverlauf der Variable

1963		1964		1965		1966		1967		1968		1969		1970	
Frühjahr	Herbst	Frühjahr	Herbst	Frühjahr	Herbst	Frühjahr	Herbst	Frühjahr	Herbst	Frühjahr	Herbst	Frühjahr	Herbst	Frühjahr	Herbst
WEST															
1971		1972		1973		1974		1975		1976		1977		1978	
WEST															
1979		1980		1981		1982		1983		1984		1985		1986	
WEST															
1987		1988		1989		1990		1991		1992		1993		1994	
WEST															
1995		1996		1997		1998		1999		2000		2001		2002	
WEST															
2003		2004		2005		2006		2007		2008		2009		2010	
2011		2012		2013		2014		2015		2016		2017		2018	

Nr.	Name	Label	Erhebungszeitraum	Erhebungsrhythmus
3.4.2)	kap2_lj	percentage change of manufacturing capacity last year	West - Frühjahr 1965 bis Frühjahr 2001	jährlich

Wortlaut der Frage

Frühjahr	WEST
<p>1965 - 1967</p> <p>Änderungen der Produktionskapazität</p> <p>Geben sie bitte an, um wie viel Prozent etwa sich ihre Produktionskapazität Ende 19XX*, verglichen mit dem Stand Ende 19YY**, verändert hat</p> <p style="text-align: center;">_____ %</p>	<p>Beschreibung der Variable</p> <p>Prozentuale Veränderung der Produktionskapazität im letzten Jahr</p> <p>**"19XX" bedeutet das vergangene Jahr Beispiel: Wurde die Frage 1991 gestellt, bedeutet "19XX"="1990".</p> <p>***"19YY" bedeutet das vorletzte Jahr Beispiel: Wurde die Frage 1991 gestellt, bedeutet "19YY"="1989".</p>
<p>1968</p> <p>Änderungen der Produktionsmöglichkeit</p> <p>Unsere technische (bei voller Auslastung erreichbare) Produktionsmöglichkeit</p> <p style="text-align: center;">war Ende 19XX* (im Vergleich zu Ende 19YY**)</p> <p>größer um etwa _____ % kleiner um etwa _____ %</p>	
<p>1969 - 1975</p> <p>Entwicklung der Produktionskapazität</p> <p>Die bei voller Auslastung (ohne Rücksicht auf die durch die jeweilige Geschäftslage bedingte tatsächliche Auslastung) erreichbare Leistungsfähigkeit unserer Produktionsanlagen</p> <p style="text-align: center;">war Ende 19XX* im Vergleich zu Ende 19YY**</p> <p>größer um etwa _____ % kleiner um etwa _____ %</p>	
<p>1976 - 1992</p>	

Entwicklung der Produktionskapazität
 Die bei voller Auslastung (d.h. ohne Rücksicht auf Veränderungen des Auftrageingangs und der sich u.U. daraus ergebenden tatsächlichen Besetzung bereits vorhandener Arbeitsplätze) erreichbare Leistungsfähigkeit unserer inländischen Produktionsanlagen

war Ende 19XX* im Vergleich zu Ende 19YY**

größer um etwa _____ %

kleiner um etwa _____ %

Frühjahr
 1993 - 2001

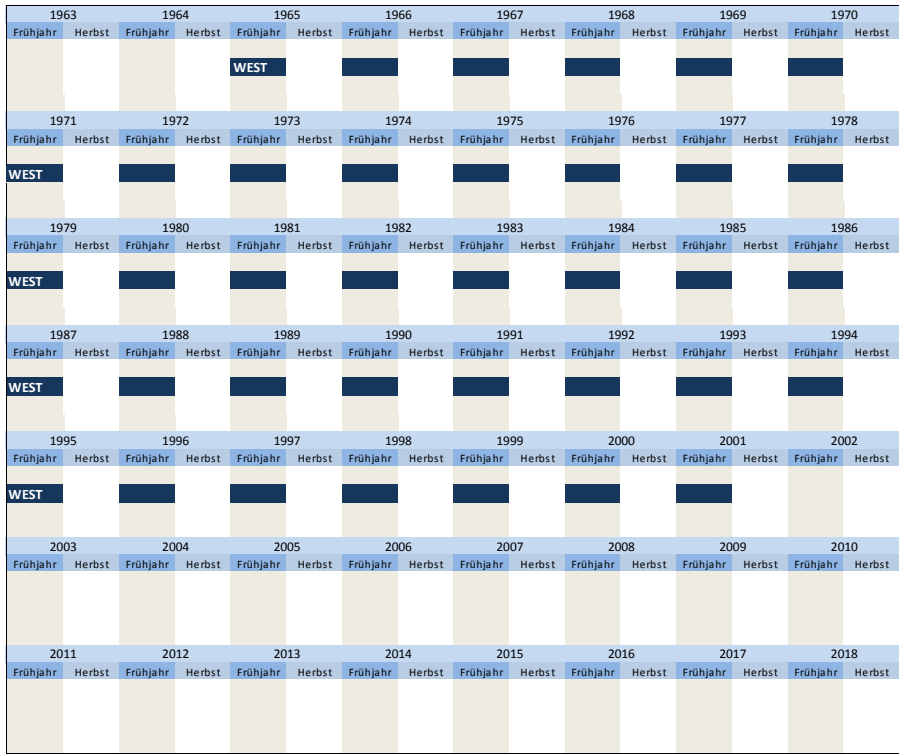
Entwicklung der Produktionskapazität
 Die bei voller Auslastung erreichbare Leistungsfähigkeit unserer inländischen Produktionsanlagen, d.h. ohne Rücksicht auf Faktoren, die den Auslastungsgrad beeinflussen (z.B. Veränderung des Auftrageingangs, unterschiedliche Besetzung schon vorhandener Arbeitsplätze)

war Ende 19XX* im Vergleich zu Ende 19YY**

größer um etwa _____ %

kleiner um etwa _____ %

Zeitverlauf der Variable



Nr.	Name	Label	Erhebungszeitraum	Erhebungsrythmus
-----	------	-------	-------------------	------------------

3.4.3) **kap1_dj** development of manufacturing capacity this year **West - Frühjahr 1973 bis Frühjahr 2001** jährlich

Wortlaut der Frage

<p>Frühjahr 1973 - 1975</p> <p>Entwicklung der Produktionskapazität Die bei voller Auslastung (ohne Rücksicht auf die durch die jeweilige Geschäftslage bedingte tatsächliche Auslastung) erreichbare Leistungsfähigkeit unserer Produktionsanlagen</p> <p>war Ende 19WW* im Vergleich zu Ende 19XX**</p> <p>größer um etwa _____ % [1]** etwa gleich groß [2] _____ % [3]** kleiner um etwa _____ % [3]**</p> <p>Frühjahr 1976 - 1992</p> <p>Entwicklung der Produktionskapazität Die bei voller Auslastung (d.h. ohne Rücksicht auf Veränderungen des Auftrageingangs und der sich u.U. daraus ergebenden tatsächlichen Besetzung bereits vorhandener Arbeitsplätze) erreichbare Leistungsfähigkeit unserer inländischen Produktionsanlagen</p> <p>war Ende 19WW* im Vergleich zu Ende 19XX**</p> <p>größer um etwa _____ % [1]** etwa gleich groß [2] _____ % [3]** kleiner um etwa _____ % [3]**</p> <p>Frühjahr 1993 - 2001</p>	<p>WEST Beschreibung der Variable</p> <p>Entwicklung der Produktionskapazität im diesem Jahr</p> <p>**"19WW" bedeutet das aktuelle Jahr Beispiel: Wurde die Frage 1991 gestellt, bedeutet "19WW"="1991".</p> <p>***"19XX" bedeutet das vergangene Jahr Beispiel: Wurde die Frage 1991 gestellt, bedeutet "19XX"="1990".</p> <p>***Wurde ein Prozentwert für "größer um etwa" oder für "kleiner um etwa" angegeben so wurde die Variable mit dem Wert [1] für "größer" und mit dem Wert [3] für "kleiner" befüllt. Die dazugehörigen Prozentangaben befinden sich in 3.66) kap2_dj</p>
--	--

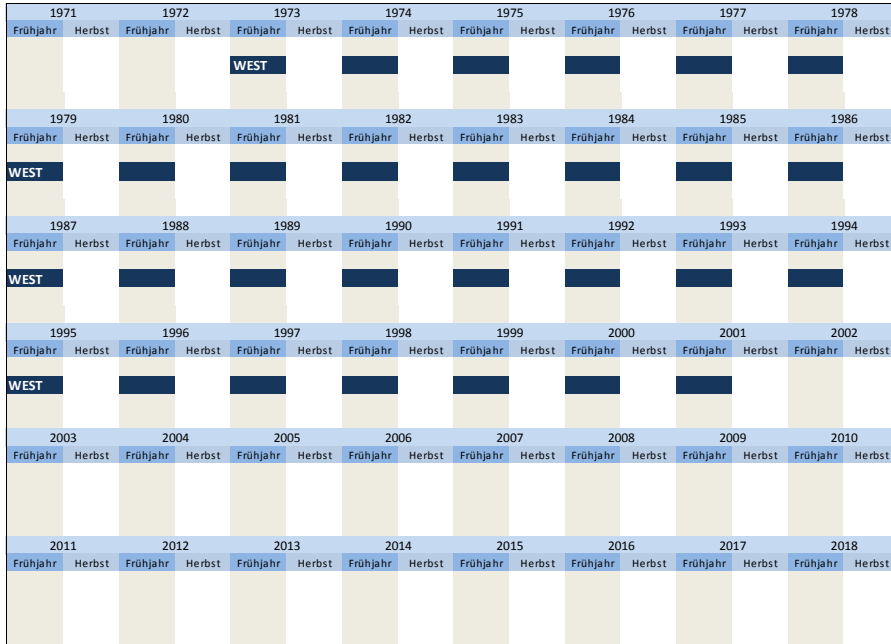
Entwicklung der Produktionskapazität

Die bei voller Auslastung erreichbare Leistungsfähigkeit unserer inländischen Produktionsanlagen, d.h. ohne Rücksicht auf Faktoren, die den Auslastungsgrad beeinflussen (z. B. Veränderung des Auftragsengangs, unterschiedliche Besetzung schon vorhandener Arbeitsplätze)

war Ende 19WW* im Vergleich zu Ende 19XX**

größer um etwa _____ % [1]**
 etwa gleich groß [2] _____ % [3]**
 kleiner um etwa _____ % [3]**

Zeitverlauf der Variable



Nr.	Name	Label	Erhebungszeitraum	Erhebungsrhythmus
3.4.4)	kap2_dj	percentage change of manufacturing capacity this year	West - Frühjahr 1965 bis Frühjahr 2001	jährlich

Wortlaut der Frage

Frühjahr 1965 - 1967	WEST	Beschreibung der Variable
<p>Änderungen der Produktionskapazität</p> <p>Geben sie bitte an, um wie viel Prozent etwa sich ihre Produktionskapazität Ende 19WW*, verglichen mit dem Stand Ende 19XX**, verändert hat</p> <p>_____ %</p>		<p>Prozentuale Veränderung der Produktionskapazität dieses Jahr</p> <p>**"19WW" bedeutet das aktuelle Jahr</p> <p>Beispiel: Wurde die Frage 1991 gestellt, bedeutet "19WW"="1991".</p>
<p>Frühjahr 1968</p> <p>Änderungen der Produktionsmöglichkeit</p> <p>Unsere technische (bei voller Auslastung erreichbare) Produktionsmöglichkeit</p> <p>war Ende 19WW* (im Vergleich zu Ende 19XX**)</p> <p>größer um etwa _____ %</p> <p>kleiner um etwa _____ %</p>		<p>***"19XX" bedeutet das vergangene Jahr</p> <p>Beispiel: Wurde die Frage 1991 gestellt, bedeutet "19XX"="1990".</p>
<p>Frühjahr 1969 - 1975</p> <p>Entwicklung der Produktionskapazität</p> <p>Die bei voller Auslastung (ohne Rücksicht auf die durch die jeweilige Geschäftslage bedingte tatsächliche Auslastung) erreichbare Leistungsfähigkeit unserer Produktionsanlagen</p> <p>war Ende 19WW* im Vergleich zu Ende 19XX**</p> <p>größer um etwa _____ %</p> <p>kleiner um etwa _____ %</p>		
<p>Frühjahr 1987 - 1992</p> <p>Entwicklung der Produktionskapazität</p> <p>Die bei voller Auslastung (d.h. ohne Rücksicht auf Veränderungen des Auftragsengangs und der sich u.U. daraus ergebenden tatsächlichen Besetzung bereits vorhandener Arbeitsplätze) erreichbare Leistungsfähigkeit unserer inländischen Produktionsanlagen</p> <p>war Ende 19WW* im Vergleich zu Ende 19XX**</p> <p>größer um etwa _____ %</p> <p>kleiner um etwa _____ %</p>		

Frühjahr
1993 - 2001

Entwicklung der Produktionskapazität

Die bei voller Auslastung erreichbare Leistungsfähigkeit unserer inländischen Produktionsanlagen, d.h. ohne Rücksicht auf Faktoren, die den Auslastungsgrad beeinflussen (z. B. Veränderung des Auftragseingangs, unterschiedliche Besetzung schon vorhandener Arbeitsplätze)

war Ende 19WW* im Vergleich zu Ende 19XX**

größer um etwa _____ %

kleiner um etwa _____ %

Zeitverlauf der Variable

1963	1964	1965	1966	1967	1968	1969	1970
Frühjahr	Herbst	Frühjahr	Herbst	Frühjahr	Herbst	Frühjahr	Herbst
		WEST					
1971	1972	1973	1974	1975	1976	1977	1978
Frühjahr	Herbst	Frühjahr	Herbst	Frühjahr	Herbst	Frühjahr	Herbst
WEST							
1979	1980	1981	1982	1983	1984	1985	1986
Frühjahr	Herbst	Frühjahr	Herbst	Frühjahr	Herbst	Frühjahr	Herbst
WEST							
1987	1988	1989	1990	1991	1992	1993	1994
Frühjahr	Herbst	Frühjahr	Herbst	Frühjahr	Herbst	Frühjahr	Herbst
WEST							
1995	1996	1997	1998	1999	2000	2001	2002
Frühjahr	Herbst	Frühjahr	Herbst	Frühjahr	Herbst	Frühjahr	Herbst
WEST							
2003	2004	2005	2006	2007	2008	2009	2010
Frühjahr	Herbst	Frühjahr	Herbst	Frühjahr	Herbst	Frühjahr	Herbst
2011	2012	2013	2014	2015	2016	2017	2018
Frühjahr	Herbst	Frühjahr	Herbst	Frühjahr	Herbst	Frühjahr	Herbst

3.5 Gemietete und geleaste Investitionen

Nr.	Name	Label	Erhebungszeitraum	Erhebungsrhythmus
3.5.1)	invgel_vlj	leased investments two years ago	West - Frühjahr 1987 bis Frühjahr 2001 Ost - Frühjahr 1993, Frühjahr 1997	halbjährlich unregelmäßig

Wortlaut der Frage

Frühjahr	WEST	Beschreibung der Variable
1987 - 1988		Geleaste Investitionen insgesamt vorletztes Jahr
Gemietete Investitionsgüter (ohne gebrauchte Güter) Neben unseren eigenbilanzierten Investitionen haben wir 19YY* und/oder 19XX** Maschinen und Anlagen über Pacht-, Miet- bzw. Leasingverträge angeschafft (einschl. Ersatzbeschaffungen im Rahmen laufender Leasingverträge). Wenn ja: Die Anschaffungswerte (nicht Jahresmieten) der neu angemieteten Investitionsgüter belaufen sich etwa auf (Schätzungen genügen)		**"19YY" bedeutet das vorletzte Jahr Beispiel: Wurde die Frage 1990 gestellt, bedeutet "19YY"="1988". ***"19XX" bedeutet das letzte Jahr Beispiel: Wurde die Frage 1990 gestellt, bedeutet "19XX"="1989".
Wert der im Jahre ... neu angemieteten Investitionsgüter (keine Jahresmieten)		
19YY*		
Insgesamt _____ TDM		
Frühjahr 1989-1991		
Gemietete Investitionsgüter (ohne gebrauchte Güter) Anschaffungen von neuen Investitionsgütern seit 19YY* über Pacht-, Miet- bzw. Leasingverträge - einschließlich Ersatzbeschaffungen im Rahmen laufender Verträge - Anschaffungswert der im Jahre ... neu angemieteten Investitionsgüter (keine Jahresmieten, Schätzungen genügen)		
19YY*		
Insgesamt _____ TDM		
Frühjahr 1992 - 1995		
Anschaffungswerte gemieteter Investitionsgüter (ohne gebrauchte Güter) Anmietung im Jahr... (einschl. Ersatzbeschaffungen im Rahmen lfd. Verträge)		
19YY*		
Insgesamt _____ TDM		
Frühjahr 1996-1997		

Zugänge an gemieteten Investitionsgütern (ohne gebrauchte Güter)
geschätzte Anschaffungswerte der Zugänge im Jahr ...

Insgesamt _____ 19YY* _____ TDM

Frühjahr
1998 - 2001

Zugänge an gemieteten Investitionsgütern (ohne gebrauchte Güter)
geschätzte Anschaffungswerte der Zugänge im Jahr ... in TDM

Bauten und Ausrüstungen (Geräte, Maschinen, EDV, Kfz insgesamt) _____ 19YY*

Frühjahr
1993

Investitionen in Sachanlagen (ohne gebraucht erworbene Bauten und Ausrüstungsgüter) Im Jahr 1991 (ggfs. Schätzung)

Zugänge gemieteter Investitionsgüter mit Anschaffungswert von insges. ca. _____ (TDM)

Frühjahr
1997

Investitionen in Sachanlagen Im Jahr 1995

Zugänge angemieteter/gepachteter/geleaster Investitionsgüter mit Anschaffungswert von ca. _____ (TDM)

Zeitverlauf der Variable

1987	1988	1989	1990	1991	1992	1993	1994
Frühjahr	Herbst	Frühjahr	Herbst	Frühjahr	Herbst	Frühjahr	Herbst
WEST						OST	
1995	1996	1997	1998	1999	2000	2001	2002
Frühjahr	Herbst	Frühjahr	Herbst	Frühjahr	Herbst	Frühjahr	Herbst
WEST						OST	
2003	2004	2005	2006	2007	2008	2009	2010
Frühjahr	Herbst	Frühjahr	Herbst	Frühjahr	Herbst	Frühjahr	Herbst
2011	2012	2013	2014	2015	2016	2017	2018
Frühjahr	Herbst	Frühjahr	Herbst	Frühjahr	Herbst	Frühjahr	Herbst

Nr.	Name	Label	Erhebungszeitraum	Erhebungsrhythmus
3.5.2)	invgel_lj	leased investments last year	West - Frühjahr 1987 bis Herbst 2001 Ost - ab Herbst 1992	halbjährlich unregelmäßig

Wortlaut der Frage

Herbst
1987 -1988

Gemietete Investitionsgüter (Leasing, Miete, Pacht)
Die Anschaffungswerte (nicht Jahresmieten) unserer über Pacht-, Miet- bzw. Leasingverträge neu angemieteten Investitionsgüter belaufen sich auf etwa

Schätzungen genügen
Anschaffungswert der im Jahre neu angemieteten Investitionsgüter (keine Jahresmieten, - in 1000 DM -)

19XX** _____

Herbst
1989-1993

Gemietete Investitionsgüter
Wir nutzen derzeit Investitionsgüter über Pacht-, Miet- bzw. Leasingverträge

Wenn ja:

Schätzungen genügen
Anschaffungswert der im Jahre neu angemieteten Investitionsgüter (ohne gebrauchte Güter) (keine Bestandswerte, - in 1000 DM -)

19XX** _____

Herbst
1994

Gemietete Investitionsgüter
Wir nutzen derzeit angemietete Investitionsgüter

Wenn ja:

Anschaffungswert neu angemieteter Investitionsgüter (ohne gebrauchte Güter) - in 1000 DM - (nur für Zugänge im jeweiligen Jahr, auch Ersatzbeschaffung im Rahmen laufender Verträge)

19XX** _____

Herbst
1995

Gemietete Investitionsgüter

WEST	Beschreibung der Variable
	Geleaste Investitionen insgesamt letztes Jahr
	**"19YY" bedeutet das vorletzte Jahr Beispiel: Wurde die Frage 1990 gestellt, bedeutet "19YY"="1988".
	***"19XX" bedeutet das letzte Jahr Beispiel: Wurde die Frage 1990 gestellt, bedeutet "19XX"="1989".
	****"19WW" bedeutet das aktuelle Jahr Beispiel: Wurde die Frage 1990 gestellt, bedeutet "19WW"="1990".
	*****"19VV" bedeutet das nächste Jahr Beispiel: Wurde die Frage 1990 gestellt, bedeutet "19VV"="1991".

Wir hatten bzw. erwarten in den Jahren 19XX**, 19WW*** od 19VV**** Zugänge an gemieteten Investitionsgütern (ohne gebrauchte Güter)

Wenn ja: geschätzte Anschaffungswerte der Zugänge - in TDM -

19XX** _____

Herbst
1996 - 2001

Gemietete Investitionsgüter
Wir haben derzeit Investitionsgüter angemietet

Wenn ja: Wert der neu angemieteten und gepachteten neuen Investitionsgüter in den Jahren 19XX** bis 19VV**** (Bitte Anschaffungswerte der Zugänge angeben, d.h. keine Jahresmieten - Schätzungen genügen!)

19XX** _____

Frühjahr
1988

Gemietete Investitionsgüter (ohne gebrauchte Güter)
Neben unseren eigenbilanzierten Investitionen haben wir 19YY* und/oder 19XX** Maschinen und Anlagen über **Pacht-, Miet- bzw. Leasingverträge** angeschafft (einschl. Ersatzbeschaffungen im Rahmen laufender Leasingverträge).

Wenn ja: Die **Anschaffungswerte** (nicht Jahresmieten) der neu angemieteten Investitionsgüter belaufen sich etwa auf (**Schätzungen genügen**)

Wert der im Jahre ... neu angemieteten Investitionsgüter (keine Jahresmieten)

19XX** _____

Insgesamt _____ TDM

Frühjahr
1989-1991

Gemietete Investitionsgüter (ohne gebrauchte Güter)
Anschaffungen von neuen Investitionsgütern seit 19YY* über Pacht-, Miet- bzw. Leasingverträge - einschließlich Ersatzbeschaffungen im Rahmen laufender Verträge -

Anschaffungswert der im Jahre ... neu angemieteten Investitionsgüter (keine Jahresmieten, **Schätzungen genügen**)

19XX** _____

Insgesamt _____ TDM

Frühjahr
1992 - 1995

Anschaffungswerte gemieteter Investitionsgüter (ohne gebrauchte Güter)
Anmietung im Jahr... (einschl. Ersatzbeschaffungen im Rahmen lfd. Verträge)

19XX** _____

Insgesamt _____ TDM

Frühjahr
1996-1997

Zugänge an gemieteten Investitionsgütern (ohne gebrauchte Güter)
geschätzte Anschaffungswerte der Zugänge im Jahr ...

19XX** _____

Insgesamt _____ TDM

Frühjahr
1998 - 2001

Zugänge an gemieteten Investitionsgütern (ohne gebrauchte Güter)
geschätzte Anschaffungswerte der Zugänge im Jahr ... in TDM****

19XX** _____

Bauten und Ausrüstungen (Geräte, Maschinen, EDV, Kfz insgesamt _____)

Herbst
1992 - 1994

Investitionen in Sachanlagen (ohne gebraucht erworbene Bauten und Ausrüstungsgüter) Im Jahr 19XX** (ggf. vorläufig)

Zugänge angemieteter/gepachteter/geleaster Investitionsgüter. Investitionsgüter mit Anschaffungswert von insges. ca. _____ (TDM)

Herbst
1999

Investitionen in Sachanlagen (ohne gebraucht zugegangene Investitionsgüter) 1998 (Schätzung)

Geleaste/gepachtete Investitionsgüter insgesamt (Anschaffungswert!) _____ (TDM) (ggfs. Schätzung, nicht Miet- oder Leasing Raten angeben)

Herbst
2000

Investitionen in Sachanlagen (ohne gebraucht zugegangene Investitionsgüter) 1999 (Ist)

Geleaste/gepachtete Investitionsgüter, Zugänge, _____ (TDM) Schätzung der Anschaffungswerte (nicht Miet- oder Leasing Raten angeben!)

Frühjahr
1993

Investitionen in Sachanlagen (ohne gebraucht erworbene Bauten und Ausrüstungsgüter) im Jahr 1992

Zugänge gemieteter Investitionsgüter mit Anschaffungswert von insges. ca. _____ (TDM)

Frühjahr

OST

1994
Investitionen in Sachanlagen Im Jahr 1993
(ggfs. vorläufig)
 Zugänge angemieteter/gepachteter/geleaster Investitionsgüter _____ (TDM)
 mit Anschaffungswert von insges. ca.

Frühjahr
 1995 - 1996
Investitionen in Sachanlagen im Jahr 19XX**
 Summe der Zugänge angemieteter/gepachteter/geleaster _____ (TDM)
 Investitionsgüter mit Anschaffungswert von ca.

Frühjahr
 1997
Investitionen in Sachanlagen im Jahr 1996
 Zugänge angemieteter/gepachteter/geleaster _____ (TDM)
 Investitionsgüter mit Anschaffungswert von ca.

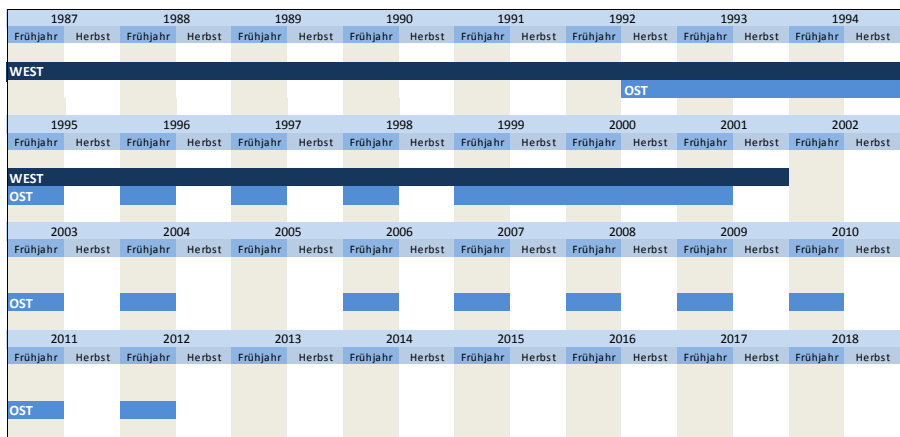
Frühjahr
 1998
Investitionen in Sachanlagen (ohne gebraucht erworbene Investitionsgüter)
 Zugänge /gepachteter/geleaster _____ (TDM)
 Investitionsgüter **insgesamt** (Anschaffungswert), im Jahr 1997

Frühjahr
 1999
Investitionen in Sachanlagen (ohne gebraucht erworbene Investitionsgüter) Zugänge im Jahr 1998
(ist)
 Geleaste/gepachtete Investitionsgüter **insgesamt** _____ (TDM)
 (Anschaffungswert!)
 (ggfs. Geschätzt, nicht Miet- oder Leasing Raten angeben!)

Frühjahr
 2000 - 2001, 2003 - 2004, 2006
Investitionen in Sachanlagen (ohne gebraucht erworbene Investitionsgüter) 20XX** (Ist)
 Geleaste/gepachtete Investitionsgüter, Zugänge, Schätzung
 der Anschaffungswerte (nicht Miet- oder Leasing Raten angeben!) _____ (TDM)

Frühjahr
 2007 - 2012
Investitionen in Sachanlagen (ohne gebraucht erworbene Investitionsgüter) 20XX** (Ist)
 Geleaste/gepachtete Investitionsgüter, **Zugänge im GJ insgesamt** _____ (TDM)
 Schätzung der Anschaffungswerte (nicht Miet- oder Leasing Raten angeben!)

Zeitverlauf der Variable



Nr.	Name	Label	Erhebungszeitraum	Erhebungsrhythmus
3.5.3)	invgel_dj	leased investments this year	West - Frühjahr 1987 bis Herbst 2001 Ost - ab Herbst 1992	halbjährlich unregelmäßig

Wortlaut der Frage

Herbst 1987-1988	WEST	Beschreibung der Variable
Gemietete Investitionsgüter (Leasing, Miete, Pacht) Die Anschaffungswerte (nicht Jahresmieten) unserer über Pacht-, Miet- bzw. Leasingverträge neu angemieteten Investitionsgüter belaufen sich auf etwa <p style="text-align: center;">Schätzungen genügen</p> <p style="text-align: center;">Anschaffungswert der im Jahre neu angemieteten Investitionsgüter (keine Jahresmieten, - in 1000 DM -)</p> 19WW*** _____		Geleaste Investitionen insgesamt dieses Jahr **"19YY" bedeutet das vorletzte Jahr Beispiel: Wurde die Frage 1990 gestellt, bedeutet "19YY"="1988". ***"19XX" bedeutet das letzte Jahr Beispiel: Wurde die Frage 1990 gestellt, bedeutet "19XX"="1989". ****"19WW" bedeutet das aktuelle Jahr Beispiel:
Herbst 1989-1993 Gemietete Investitionsgüter		

Wir nutzen derzeit Investitionsgüter über Pacht-, Miet- bzw. Leasingverträge

Wenn ja: **Schätzungen genügen**
Anschaffungswert der im Jahre neu angemieteten Investitionsgüter (ohne gebrauchte Güter)
 (keine Bestandswerte, - in 1000 DM -)

19WW*** _____

Herbst
1994

Gemietete Investitionsgüter
 Wir nutzen derzeit **angemietete Investitionsgüter**

Wenn ja: **Anschaffungswert neu** angemieteter Investitionsgüter (ohne gebrauchte Güter) - in 1000 DM -
 (nur für Zugänge im jeweiligen Jahr, auch Ersatzbeschaffung im Rahmen laufender Verträge)

19WW*** _____

Herbst
1995

Gemietete Investitionsgüter
 Wir hatten bzw. erwarten in den Jahren 19XX**, 19WW*** oder 19VV**** Zugänge an gemieteten Investitionsgütern (ohne gebrauchte Güter)

Wenn ja: geschätzte Anschaffungswerte der Zugänge - in TDM -

19WW*** _____

Herbst
1996 - 2001

Gemietete Investitionsgüter
 Wir haben derzeit **Investitionsgüter angemietet**

Wenn ja: Wert der **neu** angemieteten und gepachteten **neuen** Investitionsgüter in den Jahren 19XX** bis 19VV****
 (Bitte Anschaffungswerte der Zugänge angeben, d.h. keine Jahresmieten - Schätzungen genügen!)

19WW*** _____

Frühjahr
1987

Gemietete Investitionsgüter (ohne gebrauchte Güter)
 Wir haben die Absicht, **1987 neue Investitionsgüter anzumieten**
 (einschl. Ersatzbeschaffungen im Rahmen laufender Leasingverträge).

Wenn ja: Der Wert (nicht Jahresmiete) dieser Güter beläuft sich auf etwa _____ TDM

Frühjahr
1988

Gemietete Investitionsgüter (ohne gebrauchte Güter)
 Neben unseren eigenbilanzierten Investitionen haben wir 19YY* und/oder 19XX** Maschinen und Anlagen über **Pacht, Miet- bzw. Leasingverträge** angeschafft (**einschl. Ersatzbeschaffungen** im Rahmen laufender Leasingverträge).

Wenn ja: Die **Anschaffungswerte** (nicht Jahresmieten) der neu angemieteten Investitionsgüter belaufen sich etwa auf (**Schätzungen genügen**)

Wert der im Jahre ... neu angemieteten Investitionsgüter (keine Jahresmieten)

Pläne 19WW***

Insgesamt _____ TDM

Frühjahr
1989-1991

Gemietete Investitionsgüter (ohne gebrauchte Güter)
 Anschaffungen von neuen Investitionsgütern seit 19YY* über Pacht-, Miet- bzw. Leasingverträge - einschließlich Ersatzbeschaffungen im Rahmen laufender Verträge -

Anschaffungswert der im Jahre ... **neu** angemieteten Investitionsgüter (keine Jahresmieten, **Schätzungen genügen**)

Pläne 19WW***

Insgesamt _____ TDM

Frühjahr
1992 - 1995

Anschaffungswerte gemieteter Investitionsgüter (ohne gebrauchte Güter)
 Anmietung im Jahr... (einschl. Ersatzbeschaffungen im Rahmen lfd. Verträge)

Pläne 19WW***

Insgesamt _____ TDM

Frühjahr
1996-1997

Zugänge an gemieteten Investitionsgütern (ohne gebrauchte Güter)
 geschätzte Anschaffungswerte der Zugänge im Jahr ...

Pläne 19WW***

Insgesamt _____ TDM

Frühjahr
1998 - 2001

Zugänge an gemieteten Investitionsgütern (ohne gebrauchte Güter)
 geschätzte Anschaffungswerte der Zugänge im Jahr ... in TDM*****

Pläne 19WW***

Bauten und Ausrüstungen (Geräte, Maschinen, EDV, Kfz insgesamt) _____

Wurde die Frage 1990 gestellt, bedeutet "19WW"="19WW".

****"19VV" bedeutet das nächste Jahr

Beispiel:
 Wurde die Frage 1990 gestellt, bedeutet "19VV"="1991".

Herbst 1992 - 1998 Investitionen in Sachanlagen (ohne gebraucht erworbene Bauten und Ausrüstungsgüter) Im Jahr 19WW*** (ggfs. vorläufig) Zugänge angemieteter/gepachteter/geleaster Investitionsgüter. Investitionsgüter mit Anschaffungswert von insges. ca. _____ (TDM)	OST
Herbst 1999 Investitionen in Sachanlagen (ohne gebraucht zugegangene Investitionsgüter) 1999 (Schätzung) Geleaste/gepachtete Investitionsgüter insgesamt (Anschaffungswert!) _____ (TDM) (ggfs. Schätzung, nicht Miet- oder Leasing Raten angeben)	
Herbst 2000, 2004 - 2005, 2007 Investitionen in Sachanlagen (ohne gebraucht zugegangene Investitionsgüter) Schätzungen für 20WW*** Geleaste/gepachtete Investitionsgüter, Zugänge, _____ (TDM) Schätzung der Anschaffungswerte (nicht Miet- oder Leasing Raten angeben!)	
Frühjahr 1993 Investitionen in Sachanlagen (ohne gebraucht erworbene Bauten und Ausrüstungsgüter) im Jahr 1993 Zugänge gemieteter Investitionsgüter mit Anschaffungswert von insges. ca. _____ (TDM)	
Frühjahr 1994 Investitionen in Sachanlagen Im Jahr 1994 (ggfs. vorläufig) Zugänge angemieteter/gepachteter/geleaster Investitionsgüter _____ (TDM) mit Anschaffungswert von insges. ca.	
Frühjahr 1995 - 1996 Investitionen in Sachanlagen im Jahr 19WW*** Summe der Zugänge angemieteter/gepachteter/geleaster _____ (TDM) Investitionsgüter mit Anschaffungswert von ca.	
Frühjahr 1997 Investitionen in Sachanlagen im Jahr 1997 Zugänge angemieteter/gepachteter/geleaster _____ (TDM) Investitionsgüter mit Anschaffungswert von ca.	
Frühjahr 1998 Investitionen in Sachanlagen (ohne gebraucht erworbene Investitionsgüter) Zugänge /gepachteter/geleaster _____ (TDM) Investitionsgüter insgesamt (Anschaffungswert), im Jahr 1998	
Frühjahr 1999 Investitionen in Sachanlagen (ohne gebraucht erworbene Investitionsgüter) Zugänge im Jahr 1999 (ist) _____ (TDM) Geleaste/gepachtete Investitionsgüter insgesamt (Anschaffungswert!) _____ (TDM) (ggfs. Geschätzt, nicht Miet- oder Leasing Raten angeben!)	
Frühjahr 2000 - 2001, 2003 - 2004, 2006 - 2008 Investitionen in Sachanlagen (ohne gebraucht erworbene Investitionsgüter) 20WW*** (Ist) Geleaste/gepachtete Investitionsgüter Zugänge, Schätzung _____ (TDM) der Anschaffungswerte (nicht Miet- oder Leasing Raten angeben!)	
Frühjahr 2007-2012 Investitionen in Sachanlagen (ohne gebraucht erworbene Investitionsgüter) 20WW*** (Ist) Geleaste/gepachtete Investitionsgüter, Zugänge im GJ insgesamt , _____ (TDM) Schätzung der Anschaffungswerte (nicht Miet- oder Leasing Raten angeben!)	

Zeitverlauf der Variable

1987	1988	1989	1990	1991	1992	1993	1994
Frühjahr	Herbst	Frühjahr	Herbst	Frühjahr	Herbst	Frühjahr	Herbst
WEST						OST	
1995	1996	1997	1998	1999	2000	2001	2002
Frühjahr	Herbst	Frühjahr	Herbst	Frühjahr	Herbst	Frühjahr	Herbst
WEST						OST	
2003	2004	2005	2006	2007	2008	2009	2010
Frühjahr	Herbst	Frühjahr	Herbst	Frühjahr	Herbst	Frühjahr	Herbst

OST																
	2011	2012	2013	2014	2015	2016	2017	2018								
	Frühjahr	Herbst	Frühjahr	Herbst	Frühjahr	Herbst	Frühjahr	Herbst	Frühjahr	Herbst	Frühjahr	Herbst	Frühjahr	Herbst	Frühjahr	Herbst
OST																

Nr.	Name	Label	Erhebungszeitraum	Erhebungsrhythmus
3.5.4)	invgeI_nj	leased investments next year	West - Herbst 1987 bis Herbst 2001 Ost - ab Herbst 1992	jährlich unregelmäßig

Wortlaut der Frage

WEST	Beschreibung der Variable
Herbst 1987-1988 Gemietete Investitionsgüter (Leasing, Miete, Pacht) Die Anschaffungswerte (nicht Jahresmieten) unserer über Pacht-, Miet- bzw. Leasingverträge neu angemieteten Investitionsgüter belaufen sich auf etwa <p style="text-align: center;">Schätzungen genügen Anschaffungswert der im Jahre neu angemieteten Investitionsgüter (keine Jahresmieten, - in 1000 DM -)</p> Pläne 19VV**** _____	Geleaste Investitionen insgesamt nächstes Jahr **"19YY" bedeutet das vorletzte Jahr Beispiel: Wurde die Frage 1990 gestellt, bedeutet "19YY"="1988". ***"19XX" bedeutet das letzte Jahr Beispiel: Wurde die Frage 1990 gestellt, bedeutet "19XX"="1989". ****"19WW" bedeutet das aktuelle Jahr Beispiel: Wurde die Frage 1990 gestellt, bedeutet "19WW"="1990". *****"19VV" bedeutet das nächste Jahr Beispiel: Wurde die Frage 1990 gestellt, bedeutet "19VV"="1991".
Herbst 1989-1993 Gemietete Investitionsgüter Wir nutzen derzeit Investitionsgüter über Pacht-, Miet- bzw. Leasingverträge Wenn ja: <p style="text-align: center;">Schätzungen genügen Anschaffungswert der im Jahre neu angemieteten Investitionsgüter (ohne gebrauchte Güter) (keine Bestandswerte, - in 1000 DM -)</p> Pläne 19VV**** _____	
Herbst 1994 Gemietete Investitionsgüter Wir nutzen derzeit angemietete Investitionsgüter Wenn ja: <p style="text-align: center;">Anschaffungswert neu angemieteter Investitionsgüter (ohne gebrauchte Güter) - in 1000 DM - (nur für Zugänge im jeweiligen Jahr, auch Ersatzbeschaffung im Rahmen laufender Verträge)</p> 19VV**** _____	
Herbst 1995 Gemietete Investitionsgüter Wir hatten bzw. erwarten in den Jahren 19XX**, 19WW*** od 19VV**** Zugänge an gemieteten Investitionsgütern (ohne gebrauchte Güter) Wenn ja: <p style="text-align: center;">geschätzte Anschaffungswerte der Zugänge - in TDM -</p> 19VV**** _____	
Herbst 1996 - 2001 Gemietete Investitionsgüter Wir haben derzeit Investitionsgüter angemietet Wenn ja: <p style="text-align: center;">Wert der neu angemieteten und gepachteten neuen Investitionsgüter in den Jahren 19XX** bis 19VV**** (Bitte Anschaffungswerte der Zugänge angeben, d.h. keine Jahresmieten - Schätzungen genügen!)</p> 19VV**** _____	
Herbst 1992 - 1993 Investitionen in Sachanlagen (ohne gebraucht erworbene Bauten und Ausrüstungsgüter) Zugänge gemieteter Investitionsgüter mit Anschaffungswert von insges. ca. _____ (TDM) Planung für 19VV**** (ggfls. Schätzung)	OST
Herbst 1994 Investitionen in Sachanlagen Nicht zu berücksichtigen sind: Unbebaute Grundstücke, Wohngebäude, gebrauchte erworbene Anlagen sowie der Erwerb von Beteiligungen Zugänge gepachteter/geleaster Investitionsgüter mit Anschaffungswert von insgesamt ca. _____ (TDM) Erwartung für 1995 (ggfls. Schätzung)	
Herbst 1995 - 1996 Investitionen in Sachanlagen Nicht zu berücksichtigen sind: Unbebaute Grundstücke, Wohngebäude, gebrauchte erworbene Anlagen sowie der Erwerb von Beteiligungen Summe der Zugänge angemieteter/gepachteter/geleaster Investitionsgüter mit Anschaffungswert von ca. _____ (TDM) Erwartung für 19VV****	
Herbst 1997 Erwartete/geplante Investitionen in Sachanlagen (ohne gebraucht erworbene Investitionsgüter)	19VV****(Erwartung)

Zugänge gepachteter/geleaster Investitionsgüter insgesamt (Anschaffungswert!), im Jahr (TDM)

Herbst
1998

Erwartete/geplante Investitionen in Sachanlagen ...19VV****(Erwartung)
(ohne gebraucht angemietete bzw. erworbene Investitionsgüter)

Zugänge gepachteter/geleaster Investitionsgüter insgesamt (Anschaffungswert!), im Jahr (TDM)

Herbst
1999-2000

Investitionen in Sachanlagen Erwartung für 20VV****
(ohne gebraucht zugegangene Investitionsgüter)

Geleaste/gepachtete Investitionsgüter, Zugänge Schätzung der Anschaffungswerte (nicht Miet- oder Leasing-Raten angeben!) (TDM)

Herbst
2001, 2004

Investitionen in Sachanlagen Erwartung für 20VV****
(ohne gebraucht zugegangene Investitionsgüter) (in Tausend)

Geleaste/gepachtete Investitionsgüter, Zugänge Schätzung der Anschaffungswerte (nicht Miet- oder Leasing-Raten angeben!) (Euro)

Herbst
2005

Investitionen in Sachanlagen Erwartung für 20VV****
(ohne gebraucht zugegangene Investitionsgüter) (in Tausend)

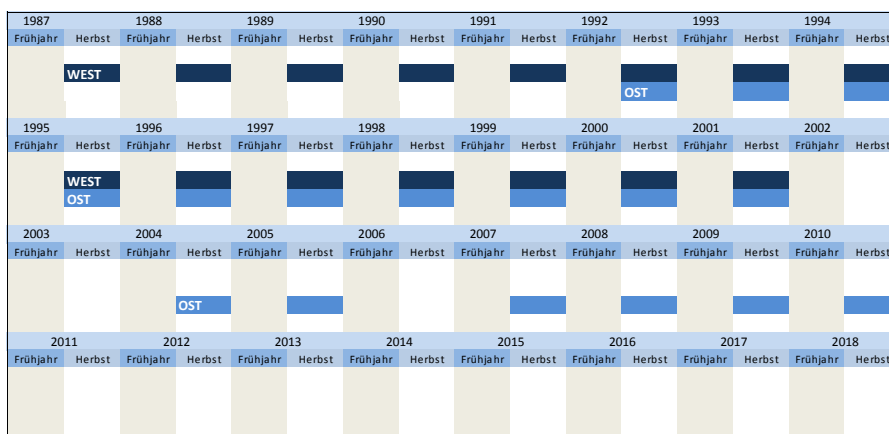
Geleaste/gepachtete Investitionsgüter, Zugänge insgesamt, Schätzung der Anschaffungswerte (nicht Miet- oder Leasing-Raten angeben!) (Euro)

Herbst
2007 - 2010

Investitionen in Sachanlagen Erwartung für GJ 20VV****
(ohne gebraucht zugegangene Investitionsgüter) (in Tausend Euro)

Geleaste/gepachtete Investitionsgüter, Zugänge im GJ insgesamt, Schätzung der Anschaffungswerte (nicht Miet- oder Leasing-Raten angeben!)

Zeitverlauf der Variable



Nr.	Name	Label	Erhebungszeitraum	Erhebungsrhythmus
3.5.5)	bauten_vj	rented buildings last year	West - Frühjahr 1987 bis Frühjahr 1997 Ost - Frühjahr 1993 und Herbst 1997	jährlich unregelmäßig

Wortlaut der Frage

<p>Frühjahr 1987 - 1988</p> <p>Gemietete Investitionsgüter (ohne gebrauchte Güter) Neben unseren eigenbilanzierten Investitionen haben wir 19YY* und/oder 19XX** Maschinen und Anlagen über Pacht, Miet- bzw. Leasingverträge angeschafft (einschl. Ersatzbeschaffungen im Rahmen laufender Leasingverträge). Wenn ja: Die Anschaffungswerte (nicht Jahresmieten) der neu angemieteten Investitionsgüter belaufen sich etwa auf (Schätzungen genügen)</p> <p style="text-align: center;">Wert der im Jahre ... neu angemieteten Investitionsgüter (keine Jahresmieten)</p> <p style="text-align: center;">19YY*</p> <p>Neue Bauten TDM</p> <p>Frühjahr</p>	<p>WEST</p>	<p>Beschreibung der Variable</p> <p>Gemietete Bauten vorletztes Jahr</p> <p>**19YY* bedeutet das vorletzte Jahr Beispiel: Wurde die Frage 1990 gestellt, bedeutet "19YY"="1988".</p> <p>***19XX* bedeutet das letzte Jahr Beispiel: Wurde die Frage 1990 gestellt, bedeutet "19XX"="1989".</p>
---	--------------------	---

<p>1989-1991</p> <p>Gemietete Investitionsgüter (ohne gebrauchte Güter) Anschaffungen von neuen Investitionsgütern seit 19YY* über Pacht-, Miet- bzw. Leasingverträge - einschließlich Ersatzbeschaffungen im Rahmen laufender Verträge -</p> <p style="text-align: center;">Anschaffungswert der im Jahre ... neu angemieteten Investitionsgüter (keine Jahresmieten, Schätzungen genügen)</p> <p style="text-align: center;">19YY*</p> <p>Neue Bauten _____ TDM</p>
<p>Frühjahr 1992 - 1995</p> <p>Anschaffungswerte gemieteter Investitionsgüter (ohne gebrauchte Güter) Anmietung im Jahr... (einschl. Ersatzbeschaffungen im Rahmen lfd. Verträge)</p> <p style="text-align: center;">19YY*</p> <p>Neue Bauten _____ TDM</p>
<p>Frühjahr 1996-1997</p> <p>Zugänge an gemieteten Investitionsgütern (ohne gebrauchte Güter) geschätzte Anschaffungswerte der Zugänge im Jahr ...</p> <p style="text-align: center;">19YY*</p> <p>Bauten _____ TDM</p>

Zeitverlauf der Variable

1987	1988	1989	1990	1991	1992	1993	1994
Frühjahr	Herbst	Frühjahr	Herbst	Frühjahr	Herbst	Frühjahr	Herbst
WEST						OST	
1995	1996	1997	1998	1999	2000	2001	2002
Frühjahr	Herbst	Frühjahr	Herbst	Frühjahr	Herbst	Frühjahr	Herbst
WEST		OST					
2003	2004	2005	2006	2007	2008	2009	2010
Frühjahr	Herbst	Frühjahr	Herbst	Frühjahr	Herbst	Frühjahr	Herbst
2011	2012	2013	2014	2015	2016	2017	2018
Frühjahr	Herbst	Frühjahr	Herbst	Frühjahr	Herbst	Frühjahr	Herbst

Nr.	Name	Label	Erhebungszeitraum	Erhebungsrhythmus
-----	------	-------	-------------------	-------------------

3.5.6)	bauten_lj	rented buildings last year	West - Frühjahr 1987 bis Frühjahr 1997 Ost - Herbst 1992 bis Frühjahr 2004	jährlich unregelmäßig
--------	-----------	----------------------------	---	--------------------------

Wortlaut der Frage

<p>Frühjahr 1987 - 1988</p> <p>Gemietete Investitionsgüter (ohne gebrauchte Güter) Neben unseren eigenbilanzierten Investitionen haben wir 19YY* und/oder 19XX** Maschinen und Anlagen über Pacht, Miet- bzw. Leasingverträge angeschafft (einschl. Ersatzbeschaffungen im Rahmen laufender Leasingverträge). Wenn ja: Die Anschaffungswerte (nicht Jahresmieten) der neu angemieteten Investitionsgüter belaufen sich etwa auf (Schätzungen genügen)</p> <p style="text-align: center;">Wert der im Jahre ... neu angemieteten Investitionsgüter (keine Jahresmieten)</p> <p style="text-align: center;">19XX**</p> <p>Neue Bauten _____ TDM</p>	<p>WEST Beschreibung der Variable</p> <p>Gemietete Bauten letztes Jahr</p> <p>**"19YY" bedeutet das vorletzte Jahr Beispiel: Wurde die Frage 1990 gestellt, bedeutet "19YY"="1988".</p> <p>***"19XX" bedeutet das letzte Jahr Beispiel: Wurde die Frage 1990 gestellt, bedeutet "19XX"="1989".</p>
<p>Frühjahr 1989-1991</p> <p>Gemietete Investitionsgüter (ohne gebrauchte Güter) Anschaffungen von neuen Investitionsgütern seit 19YY* über Pacht-, Miet- bzw. Leasingverträge - einschließlich Ersatzbeschaffungen im Rahmen laufender Verträge -</p> <p style="text-align: center;">Anschaffungswert der im Jahre ... neu angemieteten Investitionsgüter (keine Jahresmieten, Schätzungen genügen)</p> <p style="text-align: center;">19XX**</p> <p>Neue Bauten _____ TDM</p>	
<p>Frühjahr 1992 - 1995</p> <p>Anschaffungswerte gemieteter Investitionsgüter (ohne gebrauchte Güter) Anmietung im Jahr... (einschl. Ersatzbeschaffungen im Rahmen lfd. Verträge)</p> <p style="text-align: center;">19XX**</p> <p>Neue Bauten _____ TDM</p>	
<p>Frühjahr 1996-1997</p>	

Zugänge an gemieteten Investitionsgütern (ohne gebrauchte Güter)	
geschätzte Anschaffungswerte der Zugänge im Jahr ...	
19XX**	
Bauten _____	TDM

Herbst 1992 - 1993	Investitionen in Sachanlagen (ohne gebraucht erworbene Bauten und Ausrüstungsgüter)	Im Jahr 19XX** (ggfs. vorläufig)	OST
	Zugänge angemieteter/gepachteter/geleaster Investitionsgüter. Investitionsgüter mit Anschaffungswert von insges. ca.		
	darunter: Betriebs- und Geschäftsgebäude, _____	(TDM)	
Herbst 1994	Investitionen in Sachanlagen (ohne gebraucht erworbene Bauten und Ausrüstungsgüter)	Im Jahr 19XX** (ggfs. vorläufig)	OST
	Zugänge angemieteter/gepachteter/geleaster Investitionsgüter. Investitionsgüter mit Anschaffungswert von insges. ca.		
	darunter: bauliche Investitionen (Immobilien) _____	(TDM)	
Herbst 1999	Investitionen in Sachanlagen (ohne gebraucht zugegangene Investitionsgüter)	1998 (Schätzung)	OST
	Geleaste/gepachtete Investitionsgüter insgesamt (Anschaffungswert!) (ggfs. Schätzung, nicht Miet- oder Leasing Raten angeben)		
	darunter: gepachtete/geleaste bauliche Investitionen _____	(TDM)	
Herbst 2000	Investitionen in Sachanlagen (ohne gebraucht zugegangene Investitionsgüter)	1999 (Ist)	OST
	Geleaste/gepachtete Investitionsgüter, Zugänge,		

Schätzung der Anschaffungswerte
(nicht Miet- oder Leasing Raten angeben!)

darunter: gepachtete/geleaste bauliche Investitionen _____ (TDM)

Frühjahr
1993

Investitionen in Sachanlagen (ohne gebraucht erworbene Bauten und Ausrüstungsgüter) im Jahr 1992

Zugänge gemieteter Investitionsgüter mit Anschaffungswert von insges.

darunter: Betriebs und Geschäftsgebäude, _____ (TDM)

Frühjahr
1994

Investitionen in Sachanlagen Im Jahr 1993 (ggfs. vorläufig)

Zugänge angemieteter/gepachteter/geleaster Investitionsgüter mit Anschaffungswert von insges. ca.

darunter: bauliche Investitionen (Immobilien) _____ (TDM)

Frühjahr
1995 - 1996

Investitionen in Sachanlagen im Jahr 19XX**

Summe der Zugänge angemieteter/gepachteter/geleaster Investitionsgüter mit Anschaffungswert von ca.

Anteil baulicher Investitionen an dieser Summe _____ (TDM)

Frühjahr
1997

Investitionen in Sachanlagen im Jahr 1996

Zugänge angemieteter/gepachteter/geleaster Investitionsgüter mit Anschaffungswert von ca.

darunter: bauliche Investitionen (Immobilien) _____ (TDM)

Frühjahr
1998

Investitionen in Sachanlagen (ohne gebraucht erworbene Investitionsgüter) 1997

Zugänge /gepachteter/geleaster Investitionsgüter **insgesamt** (Anschaffungswert), im Jahr...

darunter: Anschaffungswert baulicher Investitionen _____ (TDM)

Frühjahr
1999

Investitionen in Sachanlagen (ohne gebraucht erworbene Investitionsgüter) Zugänge im Jahr 1998 (ist)

Geleaste/gepachtete Investitionsgüter **insgesamt** (Anschaffungswert!) (ggfs. Geschätzt, nicht Miet- oder Leasing Raten angeben!)

darunter: gepachtete/geleaste bauliche Investitionen _____ (TDM)

Frühjahr
2000 - 2001, 2003 - 2004

Investitionen in Sachanlagen (ohne gebraucht erworbene Investitionsgüter) 20XX** (ist)

Geleaste/gepachtete Investitionsgüter Zugänge, Schätzung der Anschaffungswerte (nicht Miet- oder Leasing Raten angeben!)

darunter: gepachtete/geleaste bauliche Investitionen _____ (TDM)

Zeitverlauf der Variable

1987		1988		1989		1990		1991		1992		1993		1994	
Frühjahr	Herbst	Frühjahr	Herbst	Frühjahr	Herbst	Frühjahr	Herbst	Frühjahr	Herbst	Frühjahr	Herbst	Frühjahr	Herbst	Frühjahr	Herbst
WEST												OST			
1995		1996		1997		1998		1999		2000		2001		2002	
Frühjahr	Herbst	Frühjahr	Herbst	Frühjahr	Herbst	Frühjahr	Herbst	Frühjahr	Herbst	Frühjahr	Herbst	Frühjahr	Herbst	Frühjahr	Herbst
WEST												OST			
2003		2004		2005		2006		2007		2008		2009		2010	
Frühjahr	Herbst	Frühjahr	Herbst	Frühjahr	Herbst	Frühjahr	Herbst	Frühjahr	Herbst	Frühjahr	Herbst	Frühjahr	Herbst	Frühjahr	Herbst
OST															

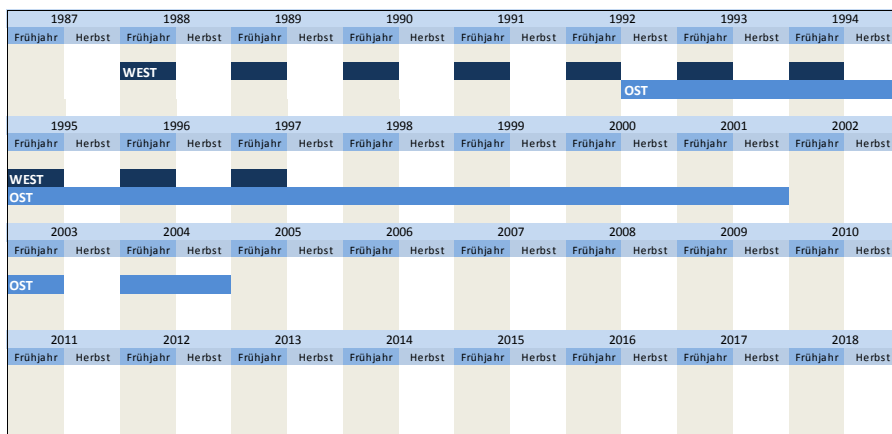
Nr.	Name	Label	Erhebungszeitraum	Erhebungsrhythmus
3.5.7)	bauten_dj	rented buildings this year	West - Frühjahr 1988 bis Frühjahr 1997 Ost - Herbst 1992 bis Herbst 2004	jährlich unregelmäßig

Wortlaut der Frage

WEST	Beschreibung der Variable
<p>Frühjahr 1988</p> <p>Gemietete Investitionsgüter (ohne gebrauchte Güter) Neben unseren eigenbilanzierten Investitionen haben wir 19YY* und/oder 19XX** Maschinen und Anlagen über Pacht, Miet- bzw. Leasingverträge angeschafft (einschl. Ersatzbeschaffungen im Rahmen laufender Leasingverträge). Wenn ja: Die Anschaffungswerte (nicht Jahresmieten) der neu angemieteten Investitionsgüter belaufen sich etwa auf (Schätzungen genügen)</p> <p style="text-align: center;">Wert der im Jahre ... neu angemieteten Investitionsgüter (keine Jahresmieten)</p> <p style="text-align: center;">19WW***</p> <p>Neue Bauten _____ TDM</p>	<p>Gemietete Bauten dieses Jahr</p> <p>**"19YY" bedeutet das vorletzte Jahr Beispiel: Wurde die Frage 1990 gestellt, bedeutet "19YY"="1988".</p> <p>***"19XX" bedeutet das letzte Jahr Beispiel: Wurde die Frage 1990 gestellt, bedeutet "19XX"="1989".</p> <p>****"19WW" bedeutet das aktuelle Jahr Beispiel: Wurde die Frage 1990 gestellt, bedeutet "19WW"="1990".</p>
<p>Frühjahr 1989-1991</p> <p>Gemietete Investitionsgüter (ohne gebrauchte Güter) Anschaffungen von neuen Investitionsgütern seit 19YY* über Pacht-, Miet- bzw. Leasingverträge - einschließlich Ersatzbeschaffungen im Rahmen laufender Verträge -</p> <p style="text-align: center;">Anschaffungswert der im Jahre ... neu angemieteten Investitionsgüter (keine Jahresmieten, Schätzungen genügen)</p> <p style="text-align: center;">19WW***</p> <p>Neue Bauten _____ TDM</p>	
<p>Frühjahr 1992 - 1995</p> <p>Anschaffungswerte gemieteter Investitionsgüter (ohne gebrauchte Güter) Anmietung im Jahr... (einschl. Ersatzbeschaffungen im Rahmen lfd. Verträge)</p> <p style="text-align: center;">19WW***</p> <p>Neue Bauten _____ TDM</p>	
<p>Frühjahr 1996-1997</p> <p>Zugänge an gemieteten Investitionsgütern (ohne gebrauchte Güter) geschätzte Anschaffungswerte der Zugänge im Jahr ...</p> <p style="text-align: center;">19WW***</p> <p>Bauten _____ TDM</p>	
<p>Herbst 1992 - 1993</p> <p>Investitionen in Sachanlagen (ohne gebraucht erworbene Bauten und Ausrüstungsgüter) im Jahr 19WW*** (ggf. vorläufig)</p> <p>Zugänge angemieteter/gepachteter/geleaster Investitionsgüter. Investitionsgüter mit Anschaffungswert von insges. ca.</p> <p>darunter: Betriebs- und Geschäftsgäude, _____ (TDM)</p>	<p>OST</p>
<p>Herbst 1994</p> <p>Investitionen in Sachanlagen im Jahr 1994 (ggf. vorläufig)</p> <p>Zugänge gepachteter/geleaster Investitionsgüter. Investitionsgüter mit Anschaffungswert von insges. ca.</p> <p>darunter: bauliche Investitionen (Immobilien) _____ (TDM)</p>	
<p>Herbst 1995 - 1996</p> <p>Investitionen in Sachanlagen 19WW*** insgesamt (Schätzung)</p> <p>Summe der Zugänge angemieteter/gepachteter/geleaster Investitionsgüter mit Anschaffungswert von ca.</p> <p>Anteil baulicher Investitionen an dieser Summe _____ (TDM)</p>	
<p>Herbst 1997 - 1998</p> <p>Erwartete/geplante Investitionen in Sachanlagen 19WW*** (Schätzung)</p> <p>Zugänge gepachteter/geleaster Investitionsgüter insgesamt (Anschaffungswert), im Jahr...</p> <p>darunter: Anschaffungswert baulicher Investitionen _____ (TDM)</p>	
<p>Herbst 1999 - 2001, 2004</p> <p>Investitionen in Sachanlagen 19WW*** insgesamt (Schätzung)</p> <p>Geleaste/gepachtete Investitionsgüter, Zugänge, Schätzung der Anschaffungswerte (nicht Miet- oder Leasing-Raten angeben)</p> <p>darunter: gepachtete/geleaste bauliche Investitionen _____ (TDM)</p>	
<p>Frühjahr 1993</p> <p>Investitionen in Sachanlagen (ohne gebraucht erworbene Bauten und Ausrüstungsgüter)</p>	

Zugänge gemieteter Investitionsgüter mit Anschaffungswert von insges. im Jahr 1993 (ggfs. Vorläufig) darunter: Betriebs und Geschäftsgebäude, _____ (TDM)	
Frühjahr 1994	Investitionen in Sachanlagen Erwartungen für 1994 (ggfs. vorläufig) Zugänge angemieteter/gepachteter/geleaster Investitionsgüter mit Anschaffungswert von insges. ca. darunter: bauliche Investitionen (Immobilien) _____ (TDM)
Frühjahr 1995 - 1996	Investitionen in Sachanlagen im Jahr 1996*** (Schätzung) Summe der Zugänge angemieteter/gepachteter/geleaster Investitionsgüter mit Anschaffungswert von ca. Anteil baulicher Investitionen an dieser Summe _____ (TDM)
Frühjahr 1997	Investitionen in Sachanlagen Erwartungen für 1997 Zugänge angemieteter/gepachteter/geleaster Investitionsgüter mit Anschaffungswert von ca. darunter: bauliche Investitionen (Immobilien) _____ (TDM)
Frühjahr 1998	Investitionen in Sachanlagen (ohne gebraucht erworbene Investitionsgüter) 1998 (Erwartung) Zugänge /gepachteter/geleaster Investitionsgüter insgesamt (Anschaffungswert), im Jahr... darunter: Anschaffungswert baulicher Investitionen _____ (TDM)
Frühjahr 1999	Investitionen in Sachanlagen (ohne gebraucht erworbene Investitionsgüter) Zugänge im Jahr 1999 (Erwartung) Geleaste/gepachtete Investitionsgüter insgesamt (Anschaffungswert!) (ggfs. Geschätzt, nicht Miet- oder Leasing Raten angeben!) darunter: gepachtete/geleaste bauliche Investitionen _____ (TDM)
Frühjahr 2000 - 2001, 2003 - 2004	Investitionen in Sachanlagen (ohne gebraucht erworbene Investitionsgüter) Erwartung für 2000*** Geleaste/gepachtete Investitionsgüter Zugänge, Schätzung der Anschaffungswerte (nicht Miet- oder Leasing Raten angeben!) darunter: gepachtete/geleaste bauliche Investitionen _____ (TDM)

Zeitverlauf der Variable



Nr.	Name	Label	Erhebungszeitraum	Erhebungsrhythmus
-----	------	-------	-------------------	-------------------

3.5.8) bauten_nj rented buildings next year Ost - Herbst 1992 bis Herbst 2004 jährlich

Wortlaut der Frage

Herbst 1992 - 1993 Investitionen in Sachanlagen (ohne gebraucht erworbene Bauten und Ausrüstungsgüter) Planungen für 1993* (ggfs. Schätzung)	OST Beschreibung der Variable Gemietete Bauten nächstes Jahr **"1993" bedeutet das nächste Jahr
---	---

Zugänge angemieteter/gepachteter/geleaster Investitionsgüter.
Investitionsgüter mit Anschaffungswert von insges. ca.
darunter: Betriebs und Geschäftsgebäude, _____ (TDM)

Herbst
1994

Investitionen in Sachanlagen im Jahr 1995
(ggf. vorläufig)

Zugänge gepachteter/geleaster Investitionsgüter.
Investitionsgüter mit Anschaffungswert von insges. ca.
darunter: bauliche Investitionen (Immobilien) _____ (TDM)

Herbst
1995 - 1996

Investitionen in Sachanlagen Erwartungen für 19VV*

Summe der Zugänge angemieteter/gepachteter/geleaster
Investitionsgüter mit Anschaffungswert von ca.
Anteil baulicher Investitionen an dieser Summe _____ (TDM)

Herbst
1997 - 1998

Erwartete/geplante Investitionen in Sachanlagen 19VV*
(Erwartungen)

Zugänge gepachteter/geleaster Investitionsgüter
insgesamt (Anschaffungswert), im Jahr...
darunter: Anschaffungswert baulicher Investitionen _____ (TDM)

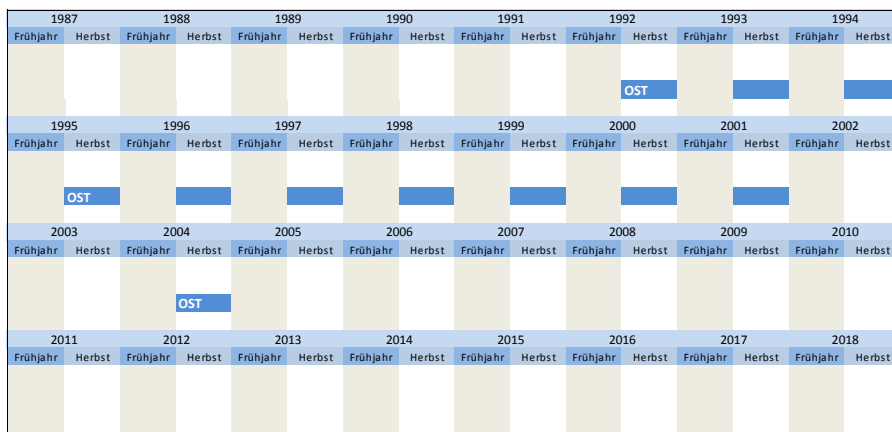
Herbst
1999 - 2001, 2004

Investitionen in Sachanlagen Erwartungen für 19VV*

Geleaste/gepachtete Investitionsgüter, Zugänge,
Schätzung der Anschaffungswerte
(nicht Miet- oder Leasing-Raten angeben)
darunter: gepachtete/geleaste bauliche Investitionen _____ (TDM)

Beispiel:
Wurde die Frage 1994 gestellt,
bedeutet "19VV"="1995".

Zeitverlauf der Variable



Nr.	Name	Label	Erhebungszeitraum	Erhebungsrhythmus
3.5.9)	ausruest_vlj	rented equipment two years ago	West - Frühjahr 1987 bis Frühjahr 1997	jährlich

Wortlaut der Frage

Frühjahr
1987 - 1988

Gemietete Investitionsgüter (ohne gebrauchte Güter)
Neben unseren eigenfinanzierten Investitionen haben wir 19YY* und/oder 19XX** Maschinen und Anlagen über **Pacht, Miet- bzw. Leasingverträge** angeschafft (einschl. Ersatzbeschaffungen im Rahmen laufender Leasingverträge).
Wenn ja:
Die **Anschaffungswerte** (nicht Jahresmieten) der neu angemieteten Investitionsgüter belaufen sich etwa auf (**Schätzungen genügen**)

Wert der im Jahre ... neu angemieteten Investitionsgüter (keine Jahresmieten)

19YY*

Neue Ausrüstungen
(Geräte, Maschinen, Kfz) _____ TDM

Frühjahr
1989-1991

Gemietete Investitionsgüter (ohne gebrauchte Güter)
Anschaffungen von neuen Investitionsgütern seit 19YY* über Pacht-, Miet- bzw. Leasingverträge - einschließlich Ersatzbeschaffungen im Rahmen laufender Verträge -

Anschaffungswert der im Jahre ... neu angemieteten Investitionsgüter (keine Jahresmieten, **Schätzungen genügen**)

19YY*

Neue Ausrüstungen

WEST Beschreibung der Variable

Gemietete Ausrüstung vorletztes Jahr

**"19YY" bedeutet das vorletzte Jahr
Beispiel:
Wurde die Frage 1990 gestellt,
bedeutet "19YY"="1988".

***"19XX" bedeutet das letzte Jahr
Beispiel:
Wurde die Frage 1990 gestellt,
bedeutet "19XX"="1989".

(Geräte, Maschinen, Kfz) _____ TDM

Frühjahr
1992 - 1995

Anschaffungswerte gemieteter Investitionsgüter (ohne gebrauchte Güter)
Anmietung im Jahr... (einschl. Ersatzbeschaffungen im Rahmen lfd. Verträge)

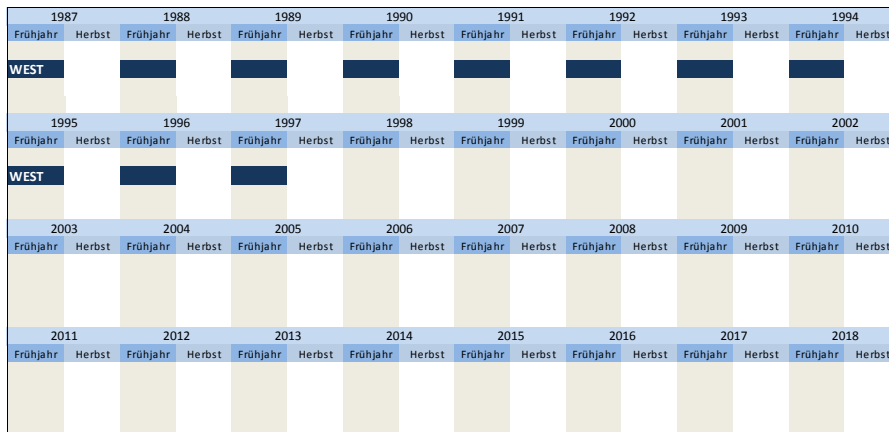
19YY*
Neue Ausrüstungen
(Geräte, Maschinen, Kfz) _____ TDM

Frühjahr
1996-1997

Zugänge an gemieteten Investitionsgütern (ohne gebrauchte Güter)
geschätzte Anschaffungswerte der Zugänge im Jahr ...

19YY*
Ausrüstungen (Geräte,
Maschinen, EDV, Kfz) _____ TDM

Zeitverlauf der Variable



Nr.	Name	Label	Erhebungszeitraum	Erhebungsrhythmus
3.5.10)	ausruest_lj	rented equipment last year	West - Frühjahr 1987 bis Frühjahr 1997	jährlich

Wortlaut der Frage

WEST	Beschreibung der Variable
<p>Frühjahr 1987 - 1988</p> <p>Gemietete Investitionsgüter (ohne gebrauchte Güter) Neben unseren eigenbilanzierten Investitionen haben wir 19YY* und/oder 19XX** Maschinen und Anlagen über Pacht, Miet- bzw. Leasingverträge angeschafft (einschl. Ersatzbeschaffungen im Rahmen laufender Leasingverträge). Wenn ja: Die Anschaffungswerte (nicht Jahresmieten) der neu angemieteten Investitionsgüter belaufen sich etwa auf (Schätzungen genügen)</p> <p>Wert der im Jahre ... neu angemieteten Investitionsgüter (keine Jahresmieten)</p> <p>19XX** Neue Ausrüstungen (Geräte, Maschinen, Kfz) _____ TDM</p>	<p>Gemietete Ausrüstung, letztes Jahr</p> <p>**"19YY" bedeutet das vorletzte Jahr Beispiel: Wurde die Frage 1990 gestellt, bedeutet "19YY"="1988".</p> <p>***"19XX" bedeutet das letzte Jahr Beispiel: Wurde die Frage 1990 gestellt, bedeutet "19XX"="1989".</p>
<p>Frühjahr 1989-1991</p> <p>Gemietete Investitionsgüter (ohne gebrauchte Güter) Anschaffungen von neuen Investitionsgütern seit 19YY* über Pacht-, Miet- bzw. Leasingverträge - einschließlich Ersatzbeschaffungen im Rahmen laufender Verträge -</p> <p>Anschaffungswert der im Jahre ... neu angemieteten Investitionsgüter (keine Jahresmieten, Schätzungen genügen)</p> <p>19XX** Neue Ausrüstungen (Geräte, Maschinen, Kfz) _____ TDM</p>	
<p>Frühjahr 1992 - 1995</p> <p>Anschaffungswerte gemieteter Investitionsgüter (ohne gebrauchte Güter) Anmietung im Jahr... (einschl. Ersatzbeschaffungen im Rahmen lfd. Verträge)</p> <p>19XX** Neue Ausrüstungen (Geräte, Maschinen, Kfz) _____ TDM</p>	
<p>Frühjahr 1996-1997</p> <p>Zugänge an gemieteten Investitionsgütern (ohne gebrauchte Güter) geschätzte Anschaffungswerte der Zugänge im Jahr ...</p> <p>19XX** Ausrüstungen (Geräte, Maschinen, EDV, Kfz) _____ TDM</p>	

Zeitverlauf der Variable

1987		1988		1989		1990		1991		1992		1993		1994	
Frühjahr	Herbst	Frühjahr	Herbst	Frühjahr	Herbst	Frühjahr	Herbst	Frühjahr	Herbst	Frühjahr	Herbst	Frühjahr	Herbst	Frühjahr	Herbst
WEST		WEST		WEST		WEST		WEST		WEST		WEST		WEST	
1995		1996		1997		1998		1999		2000		2001		2002	
WEST		WEST		WEST		WEST		WEST		WEST		WEST		WEST	
2003		2004		2005		2006		2007		2008		2009		2010	
2011		2012		2013		2014		2015		2016		2017		2018	

Nr.	Name	Label	Erhebungszeitraum	Erhebungsrhythmus
3.5.11)	ausruest_dj	rented equipment this year	West - Frühjahr 1988 bis Frühjahr 1997	jährlich

Wortlaut der Frage

Frühjahr	WEST	Beschreibung der Variable
<p>Frühjahr 1988</p> <p>Gemietete Investitionsgüter (ohne gebrauchte Güter) Neben unseren eigenbilanzierten Investitionen haben wir 19YY* und/oder 19XX** Maschinen und Anlagen über Pacht, Miet- bzw. Leasingverträge angeschafft (einschl. Ersatzbeschaffungen im Rahmen laufender Leasingverträge).</p> <p>Wenn ja: Die Anschaffungswerte (nicht Jahresmieten) der neu angemieteten Investitionsgüter belaufen sich etwa auf (Schätzungen genügen)</p> <p>Wert der im Jahre ... neu angemieteten Investitionsgüter (keine Jahresmieten)</p> <p>Pläne 19WW***</p> <p>Neue Ausrüstungen (Geräte, Maschinen, Kfz) _____ TDM</p>	<p>WEST</p> <p>Beschreibung der Variable</p> <p>Gemietete Ausrüstung dieses Jahr</p> <p>**"19YY" bedeutet das vorletzte Jahr Beispiel: Wurde die Frage 1990 gestellt, bedeutet "19YY"="1988".</p> <p>***"19XX" bedeutet das letzte Jahr Beispiel: Wurde die Frage 1990 gestellt, bedeutet "19XX"="1989".</p> <p>****"19WW" bedeutet das aktuelle Jahr Beispiel: Wurde die Frage 1990 gestellt, bedeutet "19WW"="1990".</p>	
<p>Frühjahr 1989-1991</p> <p>Gemietete Investitionsgüter (ohne gebrauchte Güter) Anschaffungen von neuen Investitionsgütern seit 19YY* über Pacht-, Miet- bzw. Leasingverträge - einschließlich Ersatzbeschaffungen im Rahmen laufender Verträge -</p> <p>Anschaffungswert der im Jahre ... neu angemieteten Investitionsgüter (keine Jahresmieten, Schätzungen genügen)</p> <p>Pläne 19WW***</p> <p>Neue Ausrüstungen (Geräte, Maschinen, Kfz) _____ TDM</p>		
<p>Frühjahr 1992 - 1995</p> <p>Anschaffungswerte gemieteter Investitionsgüter (ohne gebrauchte Güter) Anmietung im Jahr... (einschl. Ersatzbeschaffungen im Rahmen lfd. Verträge)</p> <p>Pläne 19WW***</p> <p>Neue Ausrüstungen (Geräte, Maschinen, Kfz) _____ TDM</p>		
<p>Frühjahr 1996-1997</p> <p>Zugänge an gemieteten Investitionsgütern (ohne gebrauchte Güter) geschätzte Anschaffungswerte der Zugänge im Jahr ...</p> <p>Pläne 19WW***</p> <p>Ausrüstungen (Geräte, Maschinen, EDV, Kfz) _____ TDM</p>		

Zeitverlauf der Variable

1987		1988		1989		1990		1991		1992		1993		1994	
Frühjahr	Herbst	Frühjahr	Herbst	Frühjahr	Herbst	Frühjahr	Herbst	Frühjahr	Herbst	Frühjahr	Herbst	Frühjahr	Herbst	Frühjahr	Herbst
WEST		WEST		WEST		WEST		WEST		WEST		WEST		WEST	
1995		1996		1997		1998		1999		2000		2001		2002	
WEST		WEST		WEST		WEST		WEST		WEST		WEST		WEST	
2003		2004		2005		2006		2007		2008		2009		2010	
2011		2012		2013		2014		2015		2016		2017		2018	

--	--	--	--	--	--	--	--	--	--

Nr.	Name	Label	Erhebungszeitraum	Erhebungsrhythmus
3.5.12)	leasingges_vlj	investment goods rented via leasing companies two years ago	West - Frühjahr 1987 bis Frühjahr 1997	jährlich

Wortlaut der Frage

Frühjahr 1987	WEST	Beschreibung der Variable
<p>Gemietete Investitionsgüter (ohne gebrauchte Güter) Neben unseren eigenbilanzierten Investitionen haben wir 19YY* und/oder 19XX** Maschinen und Anlagen über Pacht, Miet- bzw. Leasingverträge angeschafft (einschl. Ersatzbeschaffungen im Rahmen laufender Leasingverträge). Wenn ja: Die Anschaffungswerte (nicht Jahresmieten) der neu angemieteten Investitionsgüter belaufen sich etwa auf (Schätzungen genügen)</p> <p>Die Investitionsgüter wurden angemietet über: 1987</p> <p>- Leasinggesellschaften/Herstellervermittlung [1] <input type="text"/></p>		Über Leasinggesellschaften angemietete Investitionsgüter vorletztes Jahr
<p>Gemietete Investitionsgüter (ohne gebrauchte Güter) Neben unseren eigenbilanzierten Investitionen haben wir 19YY* und/oder 19XX** Maschinen und Anlagen über Pacht, Miet- bzw. Leasingverträge angeschafft (einschl. Ersatzbeschaffungen im Rahmen laufender Leasingverträge). Wenn ja: Die Anschaffungswerte (nicht Jahresmieten) der neu angemieteten Investitionsgüter belaufen sich etwa auf (Schätzungen genügen)</p> <p>Die Investitionsgüter wurden angemietet über: 19YY*</p> <p>- Leasinggesellschaften/Hersteller [1] <input type="text"/></p>		**"19YY" bedeutet das vorletzte Jahr Beispiel: Wurde die Frage 1990 gestellt, bedeutet "19YY"="1988".
<p>Anschaffungswerte gemieteter Investitionsgüter (ohne gebrauchte Güter) Anmietung im Jahr... (einschl. Ersatzbeschaffungen im Rahmen lfd. Verträge)</p> <p>angemietet über: 19YY*</p> <p>- Leasinggesellschaften/Hersteller [1] <input type="text"/></p>		**"19XX" bedeutet das letzte Jahr Beispiel: Wurde die Frage 1990 gestellt, bedeutet "19XX"="1989".
<p>Zugänge an gemieteten Investitionsgütern (ohne gebrauchte Güter) geschätzte Anschaffungswerte der Zugänge im Jahr ...</p> <p>angemietet über: 19YY*</p> <p>- Leasinggesellschaften/Hersteller [1] <input type="text"/></p>		

Zeitverlauf der Variable

1987		1988		1989		1990		1991		1992		1993		1994	
Frühjahr	Herbst	Frühjahr	Herbst	Frühjahr	Herbst	Frühjahr	Herbst	Frühjahr	Herbst	Frühjahr	Herbst	Frühjahr	Herbst	Frühjahr	Herbst
WEST															
1995		1996		1997		1998		1999		2000		2001		2002	
WEST															
2003		2004		2005		2006		2007		2008		2009		2010	
WEST															
2011		2012		2013		2014		2015		2016		2017		2018	
WEST															

Nr.	Name	Label	Erhebungszeitraum	Erhebungsrhythmus
3.5.13)	leasingges_lj	investment goods rented via leasing companies last year	West - Frühjahr 1987 bis Frühjahr 1997	jährlich

Wortlaut der Frage

Frühjahr 1987	WEST	Beschreibung der Variable
<p>Gemietete Investitionsgüter (ohne gebrauchte Güter) Neben unseren eigenbilanzierten Investitionen haben wir 19YY* und/oder 19XX** Maschinen und Anlagen über Pacht, Miet- bzw. Leasingverträge angeschafft (einschl. Ersatzbeschaffungen im Rahmen laufender Leasingverträge). Wenn ja: Die Anschaffungswerte (nicht Jahresmieten) der neu angemieteten Investitionsgüter belaufen sich etwa auf (Schätzungen genügen)</p> <p>Die Investitionsgüter wurden angemietet über: 1987</p> <p>- Leasinggesellschaften/Herstellervermittlung [1] <input type="text"/></p>		Über Leasinggesellschaften angemietete Investitionsgüter letztes Jahr
<p>Gemietete Investitionsgüter (ohne gebrauchte Güter) Neben unseren eigenbilanzierten Investitionen haben wir 19YY* und/oder 19XX** Maschinen und Anlagen über Pacht, Miet- bzw. Leasingverträge angeschafft (einschl. Ersatzbeschaffungen im Rahmen laufender Leasingverträge). Wenn ja: Die Anschaffungswerte (nicht Jahresmieten) der neu angemieteten Investitionsgüter belaufen sich etwa auf (Schätzungen genügen)</p> <p>Die Investitionsgüter wurden angemietet über: 19YY*</p> <p>- Leasinggesellschaften/Hersteller [1] <input type="text"/></p>		**"19YY" bedeutet das vorletzte Jahr Beispiel: Wurde die Frage 1990 gestellt, bedeutet "19YY"="1988".
<p>Zugänge an gemieteten Investitionsgütern (ohne gebrauchte Güter) geschätzte Anschaffungswerte der Zugänge im Jahr ...</p> <p>angemietet über: 19YY*</p> <p>- Leasinggesellschaften/Hersteller [1] <input type="text"/></p>		**"19XX" bedeutet das letzte Jahr Beispiel: Wurde die Frage 1990 gestellt, bedeutet "19XX"="1989".

1988-1991	
Gemietete Investitionsgüter (ohne gebrauchte Güter) Neben unseren eigenbilanzierten Investitionen haben wir 19YY* und/oder 19XX** Maschinen und Anlagen über Pacht, Miet- bzw. Leasingverträge angeschafft (einschl. Ersatzbeschaffungen im Rahmen laufender Leasingverträge). Wenn ja: Die Anschaffungswerte (nicht Jahresmieten) der neu angemieteten Investitionsgüter belaufen sich etwa auf (Schätzungen genügen)	
Die Investitionsgüter wurden angemietet über:	19XX**
- Leasinggesellschaften/Hersteller [1]	<input type="text"/>
Frühjahr 1992 - 1995	
Anschaffungswerte gemieteter Investitionsgüter (ohne gebrauchte Güter) Anmietung im Jahr... (einschl. Ersatzbeschaffungen im Rahmen lfd. Verträge)	
angemietet über:	19XX**
- Leasinggesellschaften/Hersteller [1]	<input type="text"/>
Frühjahr 1996-1997	
Zugänge an gemieteten Investitionsgütern (ohne gebrauchte Güter) geschätzte Anschaffungswerte der Zugänge im Jahr ...	
angemietet über:	19XX**
- Leasinggesellschaften/Hersteller [1]	<input type="text"/>

Zeitverlauf der Variable

1987	1988	1989	1990	1991	1992	1993	1994
Frühjahr	Herbst	Frühjahr	Herbst	Frühjahr	Herbst	Frühjahr	Herbst
WEST							
1995	1996	1997	1998	1999	2000	2001	2002
Frühjahr	Herbst	Frühjahr	Herbst	Frühjahr	Herbst	Frühjahr	Herbst
WEST							
2003	2004	2005	2006	2007	2008	2009	2010
Frühjahr	Herbst	Frühjahr	Herbst	Frühjahr	Herbst	Frühjahr	Herbst
2011	2012	2013	2014	2015	2016	2017	2018
Frühjahr	Herbst	Frühjahr	Herbst	Frühjahr	Herbst	Frühjahr	Herbst

Nr.	Name	Label	Erhebungszeitraum	Erhebungsrhythmus
-----	------	-------	-------------------	-------------------

3.5.14) leasingges_dj investment goods rented via leasing companies this year West - Frühjahr 1988 bis Frühjahr 1997 jährlich

Wortlaut der Frage

Frühjahr 1988-1991 Gemietete Investitionsgüter (ohne gebrauchte Güter) Neben unseren eigenbilanzierten Investitionen haben wir 19YY* und/oder 19XX** Maschinen und Anlagen über Pacht, Miet- bzw. Leasingverträge angeschafft (einschl. Ersatzbeschaffungen im Rahmen laufender Leasingverträge). Wenn ja: Die Anschaffungswerte (nicht Jahresmieten) der neu angemieteten Investitionsgüter belaufen sich etwa auf (Schätzungen genügen)	WEST Beschreibung der Variable Über Leasinggesellschaften angemietete Investitionsgüter dieses Jahr **"19YY" bedeutet das vorletzte Jahr Beispiel: Wurde die Frage 1990 gestellt, bedeutet "19YY"="1988". ***"19XX" bedeutet das letzte Jahr Beispiel: Wurde die Frage 1990 gestellt, bedeutet "19XX"="1989". ****"19WW" bedeutet das aktuelle Jahr Beispiel: Wurde die Frage 1990 gestellt, bedeutet "19WW"="1990".
Die Investitionsgüter wurden angemietet über: 19WW** - Leasinggesellschaften/Hersteller [1] <input type="text"/>	
Frühjahr 1992 - 1995	
Anschaffungswerte gemieteter Investitionsgüter (ohne gebrauchte Güter) Anmietung im Jahr... (einschl. Ersatzbeschaffungen im Rahmen lfd. Verträge)	
angemietet über: 19WW**	
- Leasinggesellschaften/Hersteller [1] <input type="text"/>	
Frühjahr 1996-1997	
Zugänge an gemieteten Investitionsgütern (ohne gebrauchte Güter) geschätzte Anschaffungswerte der Zugänge im Jahr ...	
angemietet über: 19WW**	
- Leasinggesellschaften/Hersteller [1] <input type="text"/>	

Zeitverlauf der Variable

1987	1988	1989	1990	1991	1992	1993	1994
Frühjahr	Herbst	Frühjahr	Herbst	Frühjahr	Herbst	Frühjahr	Herbst

		WEST															
1995	1996	1997	1998	1999	2000	2001	2002										
Frühjahr	Herbst	Frühjahr	Herbst	Frühjahr	Herbst	Frühjahr	Herbst	Frühjahr	Herbst	Frühjahr	Herbst	Frühjahr	Herbst	Frühjahr	Herbst	Frühjahr	Herbst
WEST																	
2003	2004	2005	2006	2007	2008	2009	2010										
Frühjahr	Herbst	Frühjahr	Herbst	Frühjahr	Herbst	Frühjahr	Herbst	Frühjahr	Herbst	Frühjahr	Herbst	Frühjahr	Herbst	Frühjahr	Herbst	Frühjahr	Herbst
2011	2012	2013	2014	2015	2016	2017	2018										
Frühjahr	Herbst	Frühjahr	Herbst	Frühjahr	Herbst	Frühjahr	Herbst	Frühjahr	Herbst	Frühjahr	Herbst	Frühjahr	Herbst	Frühjahr	Herbst	Frühjahr	Herbst

Nr.	Name	Label	Erhebungszeitraum	Erhebungsrhythmus
-----	------	-------	-------------------	-------------------

3.5.15) anteilleas_vlj share of investment goods rented via leasing companies two years ago West - Frühjahr 1988 bis Frühjahr 1997 jährlich

Wortlaut der Frage

<p>Frühjahr 1988-1991</p> <p>Gemietete Investitionsgüter (ohne gebrauchte Güter) Neben unseren eigenbilanzierten Investitionen haben wir 19YY* und/oder 19XX** Maschinen und Anlagen über Pacht, Miet- bzw. Leasingverträge angeschafft (einschl. Ersatzbeschaffungen im Rahmen laufender Leasingverträge). Wenn ja: Die Anschaffungswerte (nicht Jahresmieten) der neu angemieteten Investitionsgüter belaufen sich etwa auf (Schätzungen genügen)</p> <p>Die Investitionsgüter wurden angemietet über: 19YY* - Leasinggesellschaften/Hersteller <input type="checkbox"/> X _____ %</p>	<p>WEST Beschreibung der Variable</p> <p>Anteil der über Leasinggesellschaften angemieteten Investitionsgüter vorletztes Jahr</p> <p>**"19YY" bedeutet das vorletzte Jahr Beispiel: Wurde die Frage 1990 gestellt, bedeutet "19YY"="1988".</p> <p>***"19XX" bedeutet das letzte Jahr Beispiel: Wurde die Frage 1990 gestellt, bedeutet "19XX"="1989".</p>
<p>Frühjahr 1992 - 1995</p> <p>Anschaffungswerte gemieteter Investitionsgüter (ohne gebrauchte Güter) Anmietung im Jahr... (einschl. Ersatzbeschaffungen im Rahmen lfd. Verträge)</p> <p>angemietet über: 19YY* - Leasinggesellschaften/Hersteller <input type="checkbox"/> X _____ %</p>	
<p>Frühjahr 1996-1997</p> <p>Zugänge an gemieteten Investitionsgütern (ohne gebrauchte Güter) geschätzte Anschaffungswerte der Zugänge im Jahr ...</p> <p>angemietet über: 19YY* - Leasinggesellschaften/Hersteller <input type="checkbox"/> X _____ %</p>	

Zeitverlauf der Variable

		WEST															
1987	1988	1989	1990	1991	1992	1993	1994										
Frühjahr	Herbst	Frühjahr	Herbst	Frühjahr	Herbst	Frühjahr	Herbst	Frühjahr	Herbst	Frühjahr	Herbst	Frühjahr	Herbst	Frühjahr	Herbst	Frühjahr	Herbst
WEST																	
1995	1996	1997	1998	1999	2000	2001	2002										
Frühjahr	Herbst	Frühjahr	Herbst	Frühjahr	Herbst	Frühjahr	Herbst	Frühjahr	Herbst	Frühjahr	Herbst	Frühjahr	Herbst	Frühjahr	Herbst	Frühjahr	Herbst
WEST																	
2003	2004	2005	2006	2007	2008	2009	2010										
Frühjahr	Herbst	Frühjahr	Herbst	Frühjahr	Herbst	Frühjahr	Herbst	Frühjahr	Herbst	Frühjahr	Herbst	Frühjahr	Herbst	Frühjahr	Herbst	Frühjahr	Herbst
2011	2012	2013	2014	2015	2016	2017	2018										
Frühjahr	Herbst	Frühjahr	Herbst	Frühjahr	Herbst	Frühjahr	Herbst	Frühjahr	Herbst	Frühjahr	Herbst	Frühjahr	Herbst	Frühjahr	Herbst	Frühjahr	Herbst

Nr.	Name	Label	Erhebungszeitraum	Erhebungsrhythmus
-----	------	-------	-------------------	-------------------

3.5.16) anteilleas_lj share of investment goods rented via leasing companies last year West - Frühjahr 1988 bis Frühjahr 1997 jährlich

Wortlaut der Frage

<p>Frühjahr 1988-1991</p> <p>Gemietete Investitionsgüter (ohne gebrauchte Güter) Neben unseren eigenbilanzierten Investitionen haben wir 19YY* und/oder 19XX** Maschinen und Anlagen über Pacht, Miet- bzw. Leasingverträge angeschafft (einschl. Ersatzbeschaffungen im Rahmen laufender Leasingverträge). Wenn ja: Die Anschaffungswerte (nicht Jahresmieten) der neu angemieteten Investitionsgüter belaufen sich etwa auf (Schätzungen genügen)</p>	<p>WEST Beschreibung der Variable</p> <p>Anteil der über Leasinggesellschaften angemieteten Investitionsgüter letztes Jahr</p> <p>**"19YY" bedeutet das vorletzte Jahr Beispiel: Wurde die Frage 1990 gestellt,</p>
---	---

Die Investitionsgüter wurden angemietet über: 19XX**
 - Leasinggesellschaften/Hersteller X _____ %

Frühjahr
 1992 - 1995

Anschaffungswerte gemieteter Investitionsgüter (ohne gebrauchte Güter)
 Anmietung im Jahr... (einschl. Ersatzbeschaffungen im Rahmen lfd. Verträge)

angemietet über: 19XX**
 - Leasinggesellschaften/Hersteller X _____ %

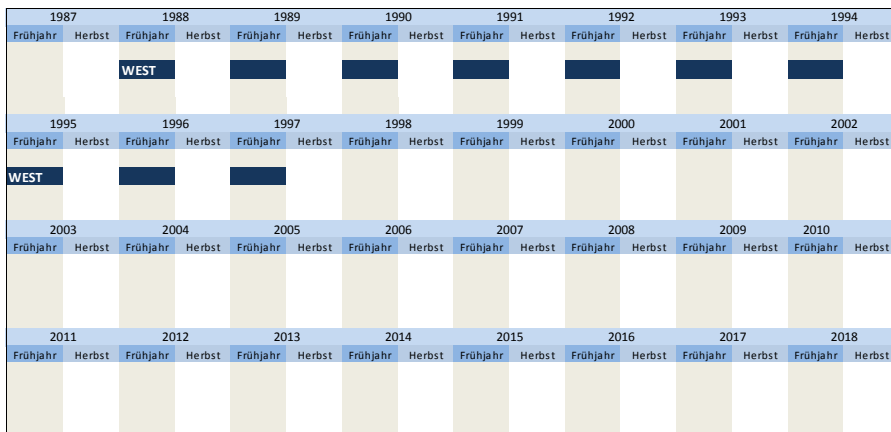
Frühjahr
 1996-1997

Zugänge an gemieteten Investitionsgütern (ohne gebrauchte Güter)
 geschätzte Anschaffungswerte der Zugänge im Jahr ...

angemietet über: 19XX**
 - Leasinggesellschaften/Hersteller X _____ %

bedeutet "19YY"="1988".
 ***19XX" bedeutet das letzte Jahr
Beispiel:
 Wurde die Frage 1990 gestellt,
 bedeutet "19XX"="1989".

Zeitverlauf der Variable



Nr.	Name	Label	Erhebungszeitraum	Erhebungsrhythmus
-----	------	-------	-------------------	-------------------

3.5.17) **anteilleas_dj** share of investment goods rented via leasing companies this year **West - Frühjahr 1988 bis Frühjahr 1997** jährlich

Wortlaut der Frage

Frühjahr
 1988-1991

Gemietete Investitionsgüter (ohne gebrauchte Güter)
 Neben unseren eigenbilanzierten Investitionen haben wir 19YY* und/oder 19XX** Maschinen und Anlagen über **Pacht, Miet- bzw. Leasingverträge** angeschafft (einschl. Ersatzbeschaffungen im Rahmen laufender Leasingverträge).
Wenn ja:
 Die **Anschaffungswerte** (nicht Jahresmieten) der neu angemieteten Investitionsgüter belaufen sich etwa auf (**Schätzungen genügen**)

Die Investitionsgüter wurden angemietet über: Pläne 19WW***
 - Leasinggesellschaften/Hersteller X _____ %

Frühjahr
 1992 - 1995

Anschaffungswerte gemieteter Investitionsgüter (ohne gebrauchte Güter)
 Anmietung im Jahr... (einschl. Ersatzbeschaffungen im Rahmen lfd. Verträge)

angemietet über: Pläne 19WW***
 - Leasinggesellschaften/Hersteller X _____ %

Frühjahr
 1996-1997

Zugänge an gemieteten Investitionsgütern (ohne gebrauchte Güter)
 geschätzte Anschaffungswerte der Zugänge im Jahr ...

angemietet über: Pläne 19WW***
 - Leasinggesellschaften/Hersteller X _____ %

WEST Beschreibung der Variable

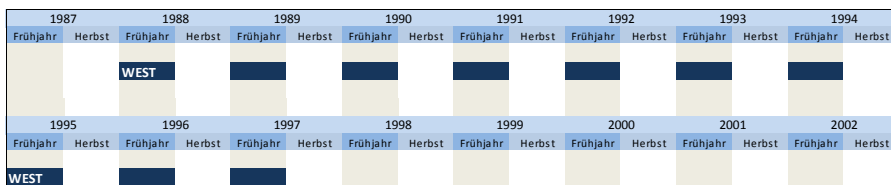
Anteil der über Leasinggesellschaften angemieteten Investitionsgüter dieses Jahr

**19YY" bedeutet das vorletzte Jahr
Beispiel:
 Wurde die Frage 1990 gestellt, bedeutet "19YY"="1988".

***19XX" bedeutet das letzte Jahr
Beispiel:
 Wurde die Frage 1990 gestellt, bedeutet "19XX"="1989".

****19WW" bedeutet das aktuelle Jahr
Beispiel:
 Wurde die Frage 1990 gestellt, bedeutet "19WW"="1990".

Zeitverlauf der Variable



2003	2004	2005	2006	2007	2008	2009	2010
Frühjahr	Herbst	Frühjahr	Herbst	Frühjahr	Herbst	Frühjahr	Herbst
2011	2012	2013	2014	2015	2016	2017	2018
Frühjahr	Herbst	Frühjahr	Herbst	Frühjahr	Herbst	Frühjahr	Herbst

Nr.	Name	Label	Erhebungszeitraum	Erhebungsrhythmus
-----	------	-------	-------------------	-------------------

3.5.18) **besitzges_vlj** investment goods rented via holding companies two years ago West - Frühjahr 1987 bis Frühjahr 1997 jährlich

Wortlaut der Frage

WEST	Beschreibung der Variable
<p>Frühjahr 1987-1988</p> <p>Gemietete Investitionsgüter (ohne gebrauchte Güter) Neben unseren eigenbilanzierten Investitionen haben wir 19YY* und/oder 19XX** Maschinen und Anlagen über Pacht, Miet- bzw. Leasingverträge angeschafft (einschl. Ersatzbeschaffungen im Rahmen laufender Leasingverträge). Wenn ja: Die Anschaffungswerte (nicht Jahresmieten) der neu angemieteten Investitionsgüter belaufen sich etwa auf (Schätzungen genügen)</p> <p>Die Investitionsgüter wurden angemietet über: 19YY*</p> <p>- Besitzgesellschaften, private Vermieter u.ä. [1] <input type="text"/></p>	<p>Über Besitzgesellschaften angemietete Investitionsgüter vorletztes Jahr</p> <p>**"19YY" bedeutet das vorletzte Jahr Beispiel: Wurde die Frage 1990 gestellt, bedeutet "19YY"="1988".</p> <p>***"19XX" bedeutet das letzte Jahr Beispiel: Wurde die Frage 1990 gestellt, bedeutet "19XX"="1989".</p>
<p>Frühjahr 1989-1991</p> <p>Gemietete Investitionsgüter (ohne gebrauchte Güter) Neben unseren eigenbilanzierten Investitionen haben wir 19YY* und/oder 19XX** Maschinen und Anlagen über Pacht, Miet- bzw. Leasingverträge angeschafft (einschl. Ersatzbeschaffungen im Rahmen laufender Leasingverträge). Wenn ja: Die Anschaffungswerte (nicht Jahresmieten) der neu angemieteten Investitionsgüter belaufen sich etwa auf (Schätzungen genügen)</p> <p>Die Investitionsgüter wurden angemietet über: 19YY*</p> <p>- Besitzgesellschaften, private Vermieter u.ä., Immobilienfonds [1] <input type="text"/></p>	
<p>Frühjahr 1992 - 1995</p> <p>Anschaffungswerte gemieteter Investitionsgüter (ohne gebrauchte Güter) Anmietung im Jahr... (einschl. Ersatzbeschaffungen im Rahmen lfd. Verträge)</p> <p>angemietet über: 19YY*</p> <p>- Besitzgesellschaften u.ä., private Vermieter, Immobilienfonds [1] <input type="text"/></p>	
<p>Frühjahr 1996-1997</p> <p>Zugänge an gemieteten Investitionsgütern (ohne gebrauchte Güter) geschätzte Anschaffungswerte der Zugänge im Jahr ...</p> <p>angemietet über: 19YY*</p> <p>- Besitzgesellschaften u.ä., private Vermieter, Immobilienfonds [1] <input type="text"/></p>	

Zeitverlauf der Variable

1987	1988	1989	1990	1991	1992	1993	1994
Frühjahr	Herbst	Frühjahr	Herbst	Frühjahr	Herbst	Frühjahr	Herbst
WEST							
1995	1996	1997	1998	1999	2000	2001	2002
Frühjahr	Herbst	Frühjahr	Herbst	Frühjahr	Herbst	Frühjahr	Herbst
WEST							
2003	2004	2005	2006	2007	2008	2009	2010
Frühjahr	Herbst	Frühjahr	Herbst	Frühjahr	Herbst	Frühjahr	Herbst

Nr.	Name	Label	Erhebungszeitraum	Erhebungsrhythmus
-----	------	-------	-------------------	-------------------

3.5.19) **besitzges_lj** investment goods rented via holding companies this year West - Frühjahr 1987 bis Frühjahr 1997 jährlich

Wortlaut der Frage

WEST	Beschreibung der Variable
<p>Frühjahr 1987-1988</p> <p>Gemietete Investitionsgüter (ohne gebrauchte Güter) Neben unseren eigenbilanzierten Investitionen haben wir 19YY* und/oder 19XX** Maschinen und Anlagen über Pacht, Miet- bzw. Leasingverträge angeschafft (einschl. Ersatzbeschaffungen im Rahmen laufender Leasingverträge). Wenn ja: Die Anschaffungswerte (nicht Jahresmieten) der neu angemieteten Investitionsgüter belaufen sich etwa auf (Schätzungen genügen)</p>	<p>Über Besitzgesellschaften angemietete Investitionsgüter letztes Jahr</p> <p>**"19YY" bedeutet das vorletzte Jahr Beispiel: Wurde die Frage 1990 gestellt,</p>

Die Investitionsgüter wurden angemietet über: 19XX**
 - Besitzgesellschaften, private Vermieter u.ä. [1]

Frühjahr
 1989-1991

Gemietete Investitionsgüter (ohne gebrauchte Güter)
 Neben unseren eigenbilanzierten Investitionen haben wir 19YY* und/oder 19XX** Maschinen und Anlagen über **Pacht, Miet- bzw. Leasingverträge** angeschafft (einschl. Ersatzbeschaffungen im Rahmen laufender Leasingverträge).
Wenn ja:
 Die **Anschaffungswerte** (nicht Jahresmieten) der neu angemieteten Investitionsgüter belaufen sich etwa auf (**Schätzungen genügen**)

Die Investitionsgüter wurden angemietet über: 19XX**
 - Besitzgesellschaften, private Vermieter u.ä., Immobilienfonds [1]

Frühjahr
 1992 - 1995

Anschaffungswerte gemieteter Investitionsgüter (ohne gebrauchte Güter)
 Anmietung im Jahr... (einschl. Ersatzbeschaffungen im Rahmen lfd. Verträge)

angemietet über: 19XX**
 - Besitzgesellschaften u.ä., private Vermieter, Immobilienfonds [1]

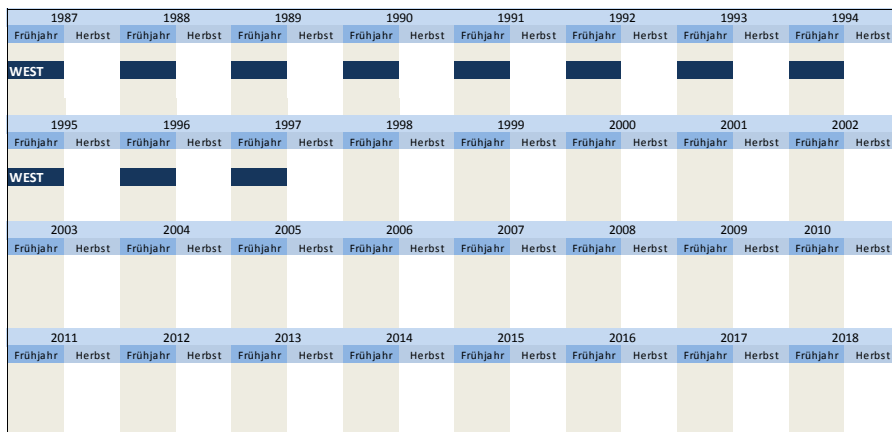
Frühjahr
 1996-1997

Zugänge an gemieteten Investitionsgütern (ohne gebrauchte Güter)
 geschätzte Anschaffungswerte der Zugänge im Jahr ...

angemietet über: 19XX**
 - Besitzgesellschaften u.ä., private Vermieter, Immobilienfonds [1]

bedeutet "19YY"="1988".
 ***19XX" bedeutet das letzte Jahr
Beispiel:
 Wurde die Frage 1990 gestellt,
 bedeutet "19XX"="1989".

Zeitverlauf der Variable



Nr.	Name	Label	Erhebungszeitraum	Erhebungsrhythmus
3.5.20)	besitzges_dj	investment goods rented via holding companies this year	West - Frühjahr 1988 bis Frühjahr 1997	jährlich

Wortlaut der Frage

Frühjahr 1988	WEST	Beschreibung der Variable
<p>Gemietete Investitionsgüter (ohne gebrauchte Güter) Neben unseren eigenbilanzierten Investitionen haben wir 19YY* und/oder 19XX** Maschinen und Anlagen über Pacht, Miet- bzw. Leasingverträge angeschafft (einschl. Ersatzbeschaffungen im Rahmen laufender Leasingverträge). Wenn ja: Die Anschaffungswerte (nicht Jahresmieten) der neu angemieteten Investitionsgüter belaufen sich etwa auf (Schätzungen genügen)</p> <p>Die Investitionsgüter wurden angemietet über: Pläne 19WW*** - Besitzgesellschaften, private Vermieter u.ä. [1] <input type="text"/></p>		<p>Über Besitzgesellschaften angemietete Investitionsgüter dieses Jahr</p> <p>***19YY" bedeutet das vorletzte Jahr Beispiel: Wurde die Frage 1990 gestellt, bedeutet "19YY"="1988".</p> <p>***19XX" bedeutet das letzte Jahr Beispiel: Wurde die Frage 1990 gestellt, bedeutet "19XX"="1989".</p> <p>****19WW" bedeutet das aktuelle Jahr Beispiel: Wurde die Frage 1990 gestellt, bedeutet "19WW"="1990".</p>
<p>Frühjahr 1989-1991</p> <p>Gemietete Investitionsgüter (ohne gebrauchte Güter) Neben unseren eigenbilanzierten Investitionen haben wir 19YY* und/oder 19XX** Maschinen und Anlagen über Pacht, Miet- bzw. Leasingverträge angeschafft (einschl. Ersatzbeschaffungen im Rahmen laufender Leasingverträge). Wenn ja: Die Anschaffungswerte (nicht Jahresmieten) der neu angemieteten Investitionsgüter belaufen sich etwa auf (Schätzungen genügen)</p> <p>Die Investitionsgüter wurden angemietet über: Pläne 19WW*** - Besitzgesellschaften, private Vermieter u.ä., Immobilienfonds [1] <input type="text"/></p>		
<p>Frühjahr 1992 - 1995</p> <p>Anschaffungswerte gemieteter Investitionsgüter (ohne gebrauchte Güter) Anmietung im Jahr... (einschl. Ersatzbeschaffungen im Rahmen lfd. Verträge)</p> <p>angemietet über: Pläne 19WW***</p>		

- Besitzgesellschaften u.ä., private Vermieter, Immobilienfonds [1]

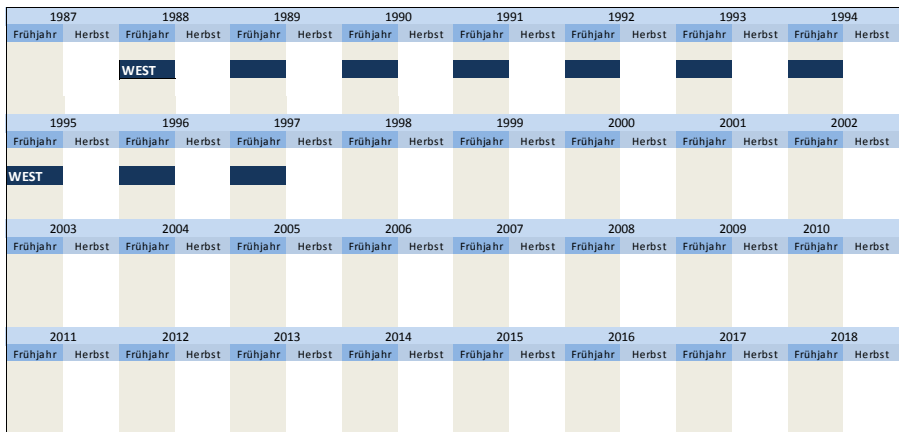
Frühjahr
1996-1997

Zugänge an gemieteten Investitionsgütern (ohne gebrauchte Güter)
geschätzte Anschaffungswerte der Zugänge im Jahr ...

angemietet über: Pläne 19WW***

- Besitzgesellschaften u.ä., private Vermieter, Immobilienfonds [1]

Zeitverlauf der Variable

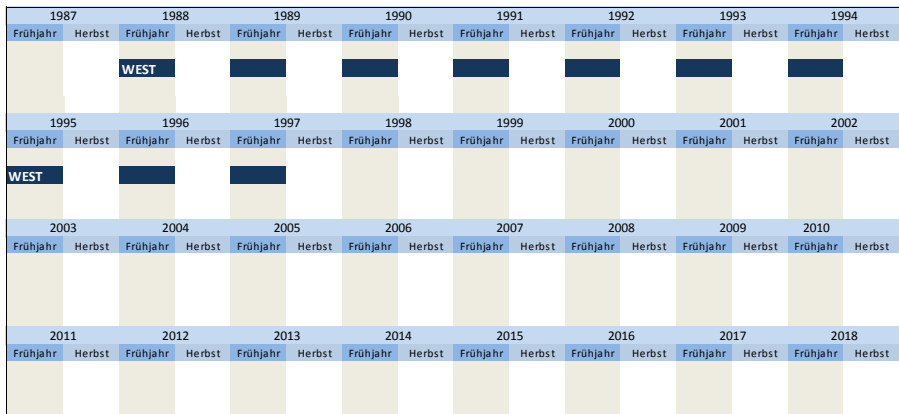


Nr.	Name	Label	Erhebungszeitraum	Erhebungsrhythmus
3.5.21)	anteilbes_vlj	share of investment goods rented via holding companies two years ago	West - Frühjahr 1988 bis Frühjahr 1997	jährlich

Wortlaut der Frage

Frühjahr 1988-1991	WEST	Beschreibung der Variable
<p>Gemietete Investitionsgüter (ohne gebrauchte Güter) Neben unseren eigenbilanzierten Investitionen haben wir 19YY* und/oder 19XX** Maschinen und Anlagen über Pacht, Miet- bzw. Leasingverträge angeschafft (einschl. Ersatzbeschaffungen im Rahmen laufender Leasingverträge). Wenn ja: Die Anschaffungswerte (nicht Jahresmieten) der neu angemieteten Investitionsgüter belaufen sich etwa auf (Schätzungen genügen)</p> <p>Die Investitionsgüter wurden angemietet über: 19YY*</p> <p>- Besitzgesellschaften, private Vermieter <input type="text" value="X"/> _____ %</p>		<p>Anteil der über Besitzgesellschaften angemietete Investitionsgüter vorletztes Jahr</p> <p>**"19YY" bedeutet das vorletzte Jahr Beispiel: Wurde die Frage 1990 gestellt, bedeutet "19YY"="1988".</p> <p>***"19XX" bedeutet das letzte Jahr Beispiel: Wurde die Frage 1990 gestellt, bedeutet "19XX"="1989".</p>
<p>Frühjahr 1992 - 1995</p> <p>Anschaffungswerte gemieteter Investitionsgüter (ohne gebrauchte Güter) Anmietung im Jahr... (einschl. Ersatzbeschaffungen im Rahmen lfd. Verträge)</p> <p>angemietet über: 19YY*</p> <p>- Besitzgesellschaften, private Vermieter <input type="text" value="X"/> _____ %</p>		
<p>Frühjahr 1996-1997</p> <p>Zugänge an gemieteten Investitionsgütern (ohne gebrauchte Güter) geschätzte Anschaffungswerte der Zugänge im Jahr ...</p> <p>angemietet über: 19YY*</p> <p>- Besitzgesellschaften, private Vermieter <input type="text" value="X"/> _____ %</p>		

Zeitverlauf der Variable



--	--	--	--	--	--	--	--	--	--

Nr.	Name	Label	Erhebungszeitraum	Erhebungsrhythmus
3.5.22)	anteibes_lj	share of investment goods rented via holding companies last year	West - Frühjahr 1988 bis Frühjahr 1997	jährlich

Wortlaut der Frage

WEST	Beschreibung der Variable
<p>Frühjahr 1988-1991</p> <p>Gemietete Investitionsgüter (ohne gebrauchte Güter) Neben unseren eigenbilanzierten Investitionen haben wir 19YY* und/oder 19XX** Maschinen und Anlagen über Pacht, Miet- bzw. Leasingverträge angeschafft (einschl. Ersatzbeschaffungen im Rahmen laufender Leasingverträge). Wenn ja: Die Anschaffungswerte (nicht Jahresmieten) der neu angemieteten Investitionsgüter belaufen sich etwa auf (Schätzungen genügen)</p> <p>Die Investitionsgüter wurden angemietet über: 19XX**</p> <p>- Besitzgesellschaften, private Vermieter <input type="checkbox"/> X _____ %</p>	<p>Anteil der über Besitzgesellschaften angemieteten Investitionsgüter letztes Jahr</p> <p>**19YY* bedeutet das vorletzte Jahr Beispiel: Wurde die Frage 1990 gestellt, bedeutet "19YY"="1988".</p> <p>***19XX* bedeutet das letzte Jahr Beispiel: Wurde die Frage 1990 gestellt, bedeutet "19XX"="1989".</p>
<p>Frühjahr 1992 - 1995</p> <p>Anschaffungswerte gemieteter Investitionsgüter (ohne gebrauchte Güter) Anmietung im Jahr... (einschl. Ersatzbeschaffungen im Rahmen lfd. Verträge)</p> <p>angemietet über: 19XX**</p> <p>- Besitzgesellschaften, private Vermieter <input type="checkbox"/> X _____ %</p>	
<p>Frühjahr 1996-1997</p> <p>Zugänge an gemieteten Investitionsgütern (ohne gebrauchte Güter) geschätzte Anschaffungswerte der Zugänge im Jahr ...</p> <p>angemietet über: 19XX**</p> <p>- Besitzgesellschaften, private Vermieter <input type="checkbox"/> X _____ %</p>	

Zeitverlauf der Variable

1987	1988		1989		1990		1991		1992		1993		1994		
Frühjahr	Herbst	Frühjahr	Herbst	Frühjahr	Herbst	Frühjahr	Herbst	Frühjahr	Herbst	Frühjahr	Herbst	Frühjahr	Herbst	Frühjahr	Herbst
		WEST													

Nr.	Name	Label	Erhebungszeitraum	Erhebungsrhythmus
3.5.23)	anteibes_dj	share of investment goods rented via holding companies this year	West - Frühjahr 1988 bis Frühjahr 1997	jährlich

Wortlaut der Frage

WEST	Beschreibung der Variable
<p>Frühjahr 1988-1991</p> <p>Gemietete Investitionsgüter (ohne gebrauchte Güter) Neben unseren eigenbilanzierten Investitionen haben wir 19YY* und/oder 19XX** Maschinen und Anlagen über Pacht, Miet- bzw. Leasingverträge angeschafft (einschl. Ersatzbeschaffungen im Rahmen laufender Leasingverträge). Wenn ja: Die Anschaffungswerte (nicht Jahresmieten) der neu angemieteten Investitionsgüter belaufen sich etwa auf (Schätzungen genügen)</p> <p>Die Investitionsgüter wurden angemietet über: Pläne 19WW***</p> <p>- Besitzgesellschaften, private Vermieter <input type="checkbox"/> X _____ %</p>	<p>Anteil der über Besitzgesellschaften angemieteten Investitionsgüter dieses Jahr</p> <p>**19YY* bedeutet das vorletzte Jahr Beispiel: Wurde die Frage 1990 gestellt, bedeutet "19YY"="1988".</p> <p>***19XX* bedeutet das letzte Jahr Beispiel: Wurde die Frage 1990 gestellt, bedeutet "19XX"="1989".</p>
<p>Frühjahr 1992 - 1995</p> <p>Anschaffungswerte gemieteter Investitionsgüter (ohne gebrauchte Güter) Anmietung im Jahr... (einschl. Ersatzbeschaffungen im Rahmen lfd. Verträge)</p> <p>angemietet über: Pläne 19WW***</p> <p>- Besitzgesellschaften, private Vermieter <input type="checkbox"/> X _____ %</p>	<p>****19WW* bedeutet das aktuelle Jahr Beispiel: Wurde die Frage 1990 gestellt, bedeutet "19WW"="1990".</p>
<p>Frühjahr 1996-1997</p> <p>Zugänge an gemieteten Investitionsgütern (ohne gebrauchte Güter) geschätzte Anschaffungswerte der Zugänge im Jahr ...</p>	

angemietet über: Pläne 19WW***
 - Bestitzgesellschaften, private Vermieter _____ %

Zeitverlauf der Variable

1987		1988		1989		1990		1991		1992		1993		1994	
Frühjahr	Herbst	Frühjahr	Herbst	Frühjahr	Herbst	Frühjahr	Herbst	Frühjahr	Herbst	Frühjahr	Herbst	Frühjahr	Herbst	Frühjahr	Herbst
		WEST													

Nr.	Name	Label	Erhebungszeitraum	Erhebungsrhythmus
-----	------	-------	-------------------	-------------------

3.5.24) **invpacht** use of investment through rental, leasehold and leasing contracts Ost - ab Herbst 1998 unregelmäßig

Wortlaut der Frage

Herbst	OST	Beschreibung der Variable
1998, 2001, 2005		
Anmietung von Investitionsgütern Wir nutzen Investitionsgüter über Pacht-, Miet- bzw. Leasingverträge (ohne kurzfristige Anmietung wie z.B. Renting und kurzfristige Leihe)	ja [1] <input type="checkbox"/> nein [2] <input type="checkbox"/>	Nutzung von Investitionsgüter über Pacht-, Miet- oder Leasingverträge
Frühjahr 2009, 2011 - 2012		[3] = Keines von beiden wurde angekreuzt. Die Frage wurde somit nicht beantwortet.
Anmietung von Investitionsgütern Wir nutzen Investitionsgüter über Pacht-, Miet- bzw. Leasingverträge (ohne kurzfristige Anmietung wie z.B. Renting und kurzfristige Leihe)	ja [1] <input type="checkbox"/> nein [2] <input type="checkbox"/>	

Zeitverlauf der Variable

1987		1988		1989		1990		1991		1992		1993		1994	
Frühjahr	Herbst	Frühjahr	Herbst	Frühjahr	Herbst	Frühjahr	Herbst	Frühjahr	Herbst	Frühjahr	Herbst	Frühjahr	Herbst	Frühjahr	Herbst

Nr.	Name	Label	Erhebungszeitraum	Erhebungsrhythmus
-----	------	-------	-------------------	-------------------

3.5.25) **invp_1** use of leased or rented machines Ost - ab Herbst 1998 unregelmäßig


Wortlaut der Frage

Herbst	OST	Beschreibung der Variable
1998, 2001, 2005		
Anmietung von Investitionsgütern Wir nutzen Investitionsgüter über Pacht-, Miet- bzw. Leasingverträge (ohne kurzfristige Anmietung wie z.B. Renting und kurzfristige Leihe) In folgenden Bereichen (falls ja):	Maschinen [1] <input type="checkbox"/>	Nutzung von geleasten oder gemieteten Maschinen
Frühjahr 2009, 2011 - 2012		[2] = Frage wurde nicht angekreuzt, jedoch wurde mindestens eine Frage der Variablen 3.5.25) invp_1 bis 3.5.30) invp_6 mit "ja" beantwortet. [3] = 3.5.24) invpacht wurde mit "ja" beantwortet und alle Fragen von 3.5.25) invp_1 bis 3.5.29) invp_6 wurden nicht beantwortet
Anmietung von Investitionsgütern Wir nutzen Investitionsgüter über Pacht-, Miet- bzw. Leasingverträge		[9] = Frage wurde wegen verkürztem Fragebogen für diese Firma nicht gestellt.

(ohne kurzfristige Anmietung wie z. B. Renting und kurzfristige Leihe)
In folgenden Bereichen (falls ja):

Maschinen [1]

Zeitverlauf der Variable




Nr.	Name	Label	Erhebungszeitraum	Erhebungsrhythmus
-----	------	-------	-------------------	-------------------

3.5.26) **invp_2** use of leased or rented data processing systems or office equipment Ost - ab Herbst 1998 unregelmäßig

Wortlaut der Frage

Herbst	OST	Beschreibung der Variable
<p>1998, 2001, 2005</p> <p>Anmietung von Investitionsgütern Wir nutzen Investitionsgüter über Pacht-, Miet- bzw. Leasingverträge (ohne kurzfristige Anmietung wie z. B. Renting und kurzfristige Leihe) In folgenden Bereichen (falls ja):</p> <p>EDV/Bürogeräte [1] <input type="text"/></p>		<p>Nutzung von geleasten oder gemieteten EDV- oder Bürogeräten</p> <p>[2] = Frage wurde nicht angekreuzt, jedoch wurde mindestens eine Frage der Variablen 3.5.25) invp_1 bis 3.5.30) invp_6 mit "ja" beantwortet. [3] = 3.5.24) invpacht wurde mit "ja" beantwortet und alle Fragen von 3.5.25) invp_1 bis 3.5.29) invp_6 wurden nicht beantwortet</p> <p>[9] = Frage wurde wegen verkürztem Fragebogen für diese Firma nicht gestellt.</p>
<p>Frühjahr 2009, 2011 - 2012</p> <p>Anmietung von Investitionsgütern Wir nutzen Investitionsgüter über Pacht-, Miet- bzw. Leasingverträge (ohne kurzfristige Anmietung wie z. B. Renting und kurzfristige Leihe) In folgenden Bereichen (falls ja):</p> <p>EDV/Bürogeräte [1] <input type="text"/></p>		

Zeitverlauf der Variable




Nr.	Name	Label	Erhebungszeitraum	Erhebungsrhythmus
-----	------	-------	-------------------	-------------------

3.5.27) **invp_3** use of leased or rented telephone systems Ost - ab Herbst 1998 unregelmäßig

Wortlaut der Frage

Herbst	OST	Beschreibung der Variable
<p>1998, 2001</p> <p>Anmietung von Investitionsgütern Wir nutzen Investitionsgüter über Pacht-, Miet- bzw. Leasingverträge (ohne kurzfristige Anmietung wie z. B. Renting und kurzfristige Leihe) In folgenden Bereichen (falls ja):</p> <p>Telefonanlage [1] <input type="text"/></p>		<p>Nutzung von geleasten oder gemieteter Telefonanlage</p> <p>[2] = Frage wurde nicht angekreuzt, jedoch wurde mindestens eine Frage der Variablen 3.5.25) invp_1 bis 3.5.30) invp_6 mit "ja" beantwortet. [3] = 3.5.24) invpacht wurde mit "ja" beantwortet und alle Fragen von 3.5.25) invp_1 bis</p>
<p>Frühjahr 2009, 2011 - 2012</p> <p>Anmietung von Investitionsgütern Wir nutzen Investitionsgüter über Pacht-, Miet- bzw. Leasingverträge (ohne kurzfristige Anmietung wie z. B. Renting und kurzfristige Leihe) In folgenden Bereichen (falls ja):</p> <p>Telefonanlage [1] <input type="text"/></p>		

Zeitverlauf der Variable



3.5.29) invp_6 wurden nicht beantwortet


[9] = Frage wurde wegen verkürztem Fragebogen für diese Firma nicht gestellt.

Nr.	Name	Label	Erhebungszeitraum	Erhebungsrhythmus
3.5.28)	invp_4	use of leased or rented motor vehicles	Ost - ab Herbst 1998	unregelmäßig

Wortlaut der Frage

Herbst	Frühjahr	Beschreibung der Variable
1998, 2001, 2005 Anmietung von Investitionsgütern Wir nutzen Investitionsgüter über Pacht-, Miet- bzw. Leasingverträge (ohne kurzfristige Anmietung wie z. B. Renting und kurzfristige Leihe) In folgenden Bereichen (falls ja): Kraftfahrzeuge [1] <input type="text"/>	2009, 2011 - 2012 Anmietung von Investitionsgütern Wir nutzen Investitionsgüter über Pacht-, Miet- bzw. Leasingverträge (ohne kurzfristige Anmietung wie z. B. Renting und kurzfristige Leihe) In folgenden Bereichen (falls ja): Kraftfahrzeuge [1] <input type="text"/>	Nutzung von geleasten oder gemieteten Kraftfahrzeugen [2] = Frage wurde nicht angekreuzt, jedoch wurde mindestens eine Frage der Variablen 3.5.25) invp_1 bis 3.5.30) invp_6 mit "ja" beantwortet. [3] = 3.5.24) invpacht wurde mit "ja" beantwortet und alle Fragen von 3.5.25) invp_1 bis 3.5.29) invp_6 wurden nicht beantwortet [9] = Frage wurde wegen verkürztem Fragebogen für diese Firma nicht gestellt.

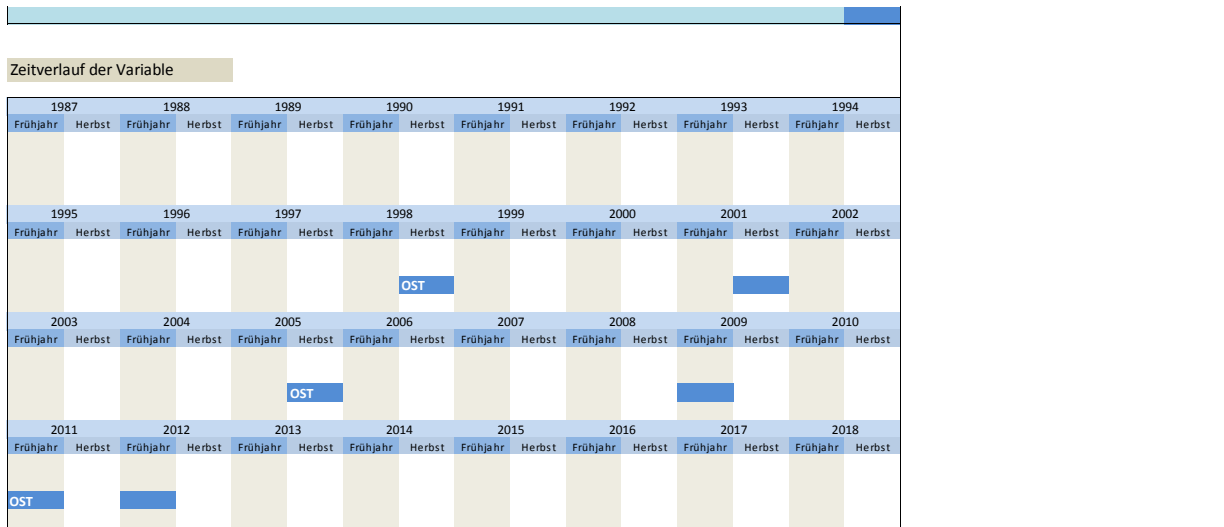
Zeitverlauf der Variable



Nr.	Name	Label	Erhebungszeitraum	Erhebungsrhythmus
3.5.29)	invp_5	use of other leased or rented investment goods	Ost - ab Herbst 1998	unregelmäßig

Wortlaut der Frage

Herbst	Frühjahr	Beschreibung der Variable
1998, 2001, 2005 Anmietung von Investitionsgütern Wir nutzen Investitionsgüter über Pacht-, Miet- bzw. Leasingverträge (ohne kurzfristige Anmietung wie z. B. Renting und kurzfristige Leihe) In folgenden Bereichen (falls ja): Sonstiges [1] <input type="text"/>	2009, 2011 - 2012 Anmietung von Investitionsgütern Wir nutzen Investitionsgüter über Pacht-, Miet- bzw. Leasingverträge (ohne kurzfristige Anmietung wie z. B. Renting und kurzfristige Leihe) In folgenden Bereichen (falls ja): Sonstiges [1] <input type="text"/>	Nutzung von sonstigen geleasten oder gemieteten Investitionsgütern [2] = Frage wurde nicht angekreuzt, jedoch wurde mindestens eine Frage der Variablen 3.5.25) invp_1 bis 3.5.30) invp_6 mit "ja" beantwortet. [3] = 3.5.24) invpacht wurde mit "ja" beantwortet und alle Fragen von 3.5.25) invp_1 bis 3.5.29) invp_6 wurden nicht beantwortet [9] = Frage wurde wegen verkürztem Fragebogen für diese Firma nicht gestellt.



Nr.	Name	Label	Erhebungszeitraum	Erhebungsrhythmus
3.5.30)	invp_6	use of leased or rented real estate	Ost - seit Frühjahr 2011	jährlich

Wortlaut der Frage

<p>Frühjahr seit 2011</p> <p>Anmietung von Investitionsgütern Wir nutzen Investitionsgüter über Pacht-, Miet- bzw. Leasingverträge (ohne kurzfristige Anmietung wie z. B. Renting und kurzfristige Leihe) In folgenden Bereichen (falls ja):</p> <p style="text-align: center;">Immobilien [1] <input type="checkbox"/></p>	OST	<p>Beschreibung der Variable</p> <p>Nutzung von geleasten oder gemieteten Immobilien</p> <p>[2] = Frage wurde nicht angekreuzt, jedoch wurde mindestens eine Frage der Variablen 3.5.25) invp_1 bis 3.5.30) invp_6 mit "ja" beantwortet.</p> <p>[3] = 3.5.24) invpacht wurde mit "ja" beantwortet und alle Fragen von 3.5.25) invp_1 bis 3.5.29) invp_6 wurden nicht beantwortet</p>
<p>Zeitverlauf der Variable</p>		
<p>[9] = Frage wurde wegen verkürztem Fragebogen für diese Firma nicht gestellt.</p>		

Nr.	Name	Label	Erhebungszeitraum	Erhebungsrhythmus
3.5.31)	invgel1_dj	use of rented investment goods	West - Frühjahr 1987 bis Herbst 2001	unregelmäßig

Wortlaut der Frage

<p>Frühjahr 1987</p> <p>Gemietete Investitionsgüter (ohne gebrauchte Güter)</p> <p>Wir haben die Absicht, 1987 neue Investitionsgüter anzumieten (einschl. Ersatzbeschaffungen im Rahmen laufender Leasingverträge)</p> <p style="text-align: center;">ja [1] <input type="checkbox"/> nein[2] <input type="checkbox"/></p>	WEST	<p>Beschreibung der Variable</p> <p>Nutzung gemieteter Investitionsgüter</p>
<p>Herbst 1989-1993</p> <p>Gemietete Investitionsgüter</p> <p>Wir nutzen derzeit Investitionsgüter über Pacht-, Miet- bzw. Leasingverträge</p> <p style="text-align: center;">ja [1] <input type="checkbox"/> nein[2] <input type="checkbox"/></p>		
<p>Herbst 1994</p> <p>Gemietete Investitionsgüter</p> <p>Wir nutzen derzeit angemietete Investitionsgüter</p> <p style="text-align: center;">ja [1] <input type="checkbox"/> nein[2] <input type="checkbox"/></p>		
<p>Herbst 1995 - 2001</p> <p>Gemietete Investitionsgüter</p> <p>Wir haben derzeit Investitionsgüter angemietet</p>		

ja [1] <input type="checkbox"/>		nein[2] <input type="checkbox"/>							
Zeitverlauf der Variable									
1987	1988	1989	1990	1991	1992	1993	1994		
Frühjahr	Herbst	Frühjahr	Herbst	Frühjahr	Herbst	Frühjahr	Herbst	Frühjahr	Herbst
WEST									
1995	1996	1997	1998	1999	2000	2001	2002		
Frühjahr	Herbst	Frühjahr	Herbst	Frühjahr	Herbst	Frühjahr	Herbst	Frühjahr	Herbst
WEST									
2003	2004	2005	2006	2007	2008	2009	2010		
Frühjahr	Herbst	Frühjahr	Herbst	Frühjahr	Herbst	Frühjahr	Herbst	Frühjahr	Herbst
2011	2012	2013	2014	2015	2016	2017	2018		
Frühjahr	Herbst	Frühjahr	Herbst	Frühjahr	Herbst	Frühjahr	Herbst	Frühjahr	Herbst

Nr.	Name	Label	Erhebungszeitraum	Erhebungsrhythmus
3.5.32)	invgel2_vlj	inflow of rented equipment and buildings two years ago	West - Frühjahr 1998 bis Frühjahr 2001	jährlich

Wortlaut der Frage

<p>Frühjahr 1998</p> <p>Zugänge an gemieteten Investitionsgütern (ohne gebrauchte Güter) geschätzte Anschaffungswerte der Zugänge im Jahr ... in TDM**</p> <p>Bauten und Ausrüstungen (Geräte, Maschinen, EDV, Kfz) insgesamt. _____</p> <p>davon über Besitzgesellschaften, private Vermieter, Immobilienfonds u.a. angemietet _____</p>	<p>WEST</p> <p>Beschreibung der Variable</p> <p>Zugänge an gemieteten Ausrüstungen und Bauten vorletztes Jahr</p> <p>**"20YY" bedeutet das vorletzte Jahr Beispiel: Wurde die Frage 2000 gestellt, bedeutet "20YY"="1998".</p> <p>**Zwischen Herbst 1999 und Herbst 2001 alle Angaben in DM oder Euro siehe 1.13) wahr</p>
<p>Frühjahr 1999 - 2001</p> <p>Zugänge an gemieteten Investitionsgütern (ohne gebrauchte Güter) geschätzte Anschaffungswerte der Zugänge im Jahr ... in TDM**</p> <p>Bauten und Ausrüstungen (Geräte, Maschinen, EDV, Kfz) insgesamt. _____</p> <p>davon über Besitzgesellschaften, private Vermögensverwaltungen, Immobilienfonds u.a. angemietet _____</p>	<p>1996</p> <p>199Y*</p>

Zeitverlauf der Variable									
1987	1988	1989	1990	1991	1992	1993	1994		
Frühjahr	Herbst	Frühjahr	Herbst	Frühjahr	Herbst	Frühjahr	Herbst	Frühjahr	Herbst
WEST									
1995	1996	1997	1998	1999	2000	2001	2002		
Frühjahr	Herbst	Frühjahr	Herbst	Frühjahr	Herbst	Frühjahr	Herbst	Frühjahr	Herbst
WEST									
2003	2004	2005	2006	2007	2008	2009	2010		
Frühjahr	Herbst	Frühjahr	Herbst	Frühjahr	Herbst	Frühjahr	Herbst	Frühjahr	Herbst
2011	2012	2013	2014	2015	2016	2017	2018		
Frühjahr	Herbst	Frühjahr	Herbst	Frühjahr	Herbst	Frühjahr	Herbst	Frühjahr	Herbst

Nr.	Name	Label	Erhebungszeitraum	Erhebungsrhythmus
3.5.33)	invgel2_lj	inflow of rented equipment and buildings last year	West - Frühjahr 1998 bis Frühjahr 2001	jährlich

Wortlaut der Frage

<p>Frühjahr 1998</p> <p>Zugänge an gemieteten Investitionsgütern (ohne gebrauchte Güter) geschätzte Anschaffungswerte der Zugänge im Jahr ... in TDM</p> <p>_____</p>	<p>WEST</p> <p>Beschreibung der Variable</p> <p>Zugänge an gemieteten Ausrüstungen und Bauten letztes Jahr</p> <p>**"20XX" bedeutet das letzte Jahr Beispiel:</p>
<p>1997</p>	

<p>Bauten und Ausrüstungen (Geräte, Maschinen, EDV, Kfz) insgesamt.</p> <p>davon über Besitzgesellschaften, private Vermieter, Immobilienfonds u.a. angemietet _____</p> <p>Frühjahr 1999 - 2001</p> <p>Zugänge an gemieteten Investitionsgütern (ohne gebrauchte Güter) geschätzte Anschaffungswerte der Zugänge im Jahr ... in TDM**</p> <p style="text-align: right;">20XX*</p> <p>Bauten und Ausrüstungen (Geräte, Maschinen, EDV, Kfz) insgesamt.</p> <p>davon über Besitzgesellschaften, private Vermögensverwaltungen, Immobilienfonds u.a. angemietet _____</p>

Wurde die Frage 2000 gestellt, bedeutet "20XX"="1999".

**Zwischen Herbst 1999 und Herbst 2001 alle Angaben in DM oder Euro
siehe 1.13) wahr

Zeitverlauf der Variable

1987	1988	1989	1990	1991	1992	1993	1994
Frühjahr	Herbst	Frühjahr	Herbst	Frühjahr	Herbst	Frühjahr	Herbst
1995	1996	1997	1998	1999	2000	2001	2002
Frühjahr	Herbst	Frühjahr	Herbst	Frühjahr	Herbst	Frühjahr	Herbst
			WEST				
2003	2004	2005	2006	2007	2008	2009	2010
Frühjahr	Herbst	Frühjahr	Herbst	Frühjahr	Herbst	Frühjahr	Herbst
2011	2012	2013	2014	2015	2016	2017	2018
Frühjahr	Herbst	Frühjahr	Herbst	Frühjahr	Herbst	Frühjahr	Herbst

Nr.	Name	Label	Erhebungszeitraum	Erhebungsrhythmus
3.5.34)	invgel2_dj	inflow of rented equipment and buildings this year	West - Frühjahr 1998 bis Frühjahr 2001	jährlich

Wortlaut der Frage

<p>Frühjahr 1998</p> <p>Zugänge an gemieteten Investitionsgütern (ohne gebrauchte Güter) geschätzte Anschaffungswerte der Zugänge im Jahr ... in TDM</p> <p style="text-align: right;">Pläne 1998</p> <p>Bauten und Ausrüstungen (Geräte, Maschinen, EDV, Kfz) insgesamt.</p> <p>davon über Besitzgesellschaften, private Vermieter, Immobilienfonds u.a. angemietet _____</p> <p>Frühjahr 1999 - 2001</p> <p>Zugänge an gemieteten Investitionsgütern (ohne gebrauchte Güter) geschätzte Anschaffungswerte der Zugänge im Jahr ... in TDM**</p> <p style="text-align: right;">Pläne 20WW*</p> <p>Bauten und Ausrüstungen (Geräte, Maschinen, EDV, Kfz) insgesamt.</p> <p>davon über Besitzgesellschaften, private Vermögensverwaltungen, Immobilienfonds u.a. angemietet _____</p>

WEST Beschreibung der Variable

Zugänge an gemieteten Ausrüstungen und Bauten dieses Jahr

**"20WW" bedeutet das aktuelle Jahr dieses Jahr
Beispiel:
Wurde die Frage 2000 gestellt, bedeutet "20WW"="2000".

**Zwischen Herbst 1999 und Herbst 2001 alle Angaben in DM oder Euro
siehe 1.13) wahr

Zeitverlauf der Variable

1987	1988	1989	1990	1991	1992	1993	1994
Frühjahr	Herbst	Frühjahr	Herbst	Frühjahr	Herbst	Frühjahr	Herbst
1995	1996	1997	1998	1999	2000	2001	2002
Frühjahr	Herbst	Frühjahr	Herbst	Frühjahr	Herbst	Frühjahr	Herbst
			WEST				
2003	2004	2005	2006	2007	2008	2009	2010
Frühjahr	Herbst	Frühjahr	Herbst	Frühjahr	Herbst	Frühjahr	Herbst
2011	2012	2013	2014	2015	2016	2017	2018
Frühjahr	Herbst	Frühjahr	Herbst	Frühjahr	Herbst	Frühjahr	Herbst


Nr.	Name	Label	Erhebungszeitraum	Erhebungsrhythmus
-----	------	-------	-------------------	-------------------

3.5.35) **invmiet** use of accrued investment goods by hire-purchase **Ost - seit Herbst 1998** **unregelmäßig**

Wortlaut der Frage

Herbst	OST	Beschreibung der Variable
<p>1998, 2001, 2005</p> <p>Anmietung von Investitionsgütern Wir nutzen auch über Mietkauf zugegangene Investitionsgüter</p> <p>ja [1] <input type="checkbox"/> nein [2] <input type="checkbox"/></p>		<p>Nutzung über Mietkauf zugegangener Investitionsgüter</p> <p>[3] = Keines von beiden wurde angekreuzt. Die Frage wurde somit nicht beantwortet.</p>
<p>Frühjahr 2009, seit 2011</p> <p>Anmietung von Investitionsgütern Wir nutzen auch über Mietkauf zugegangene Investitionsgüter</p> <p>ja [1] <input type="checkbox"/> nein [2] <input type="checkbox"/></p>		

Zeitverlauf der Variable



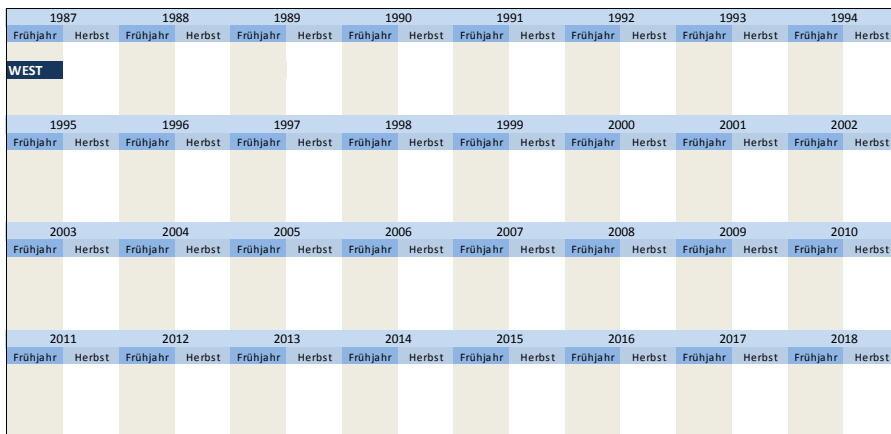
Nr.	Name	Label	Erhebungszeitraum	Erhebungsrhythmus
-----	------	-------	-------------------	-------------------

3.5.36) **invgel1_ljvlj** rented investment goods two years ago **West - Frühjahr 1987** **einmalig**

Wortlaut der Frage

Frühjahr	WEST	Beschreibung der Variable
<p>1987</p> <p>Gemietete Investitionsgüter (ohne gebrauchte Güter) Neben unseren eigenbilanzierten Investitionen haben wir 1985 und/oder 1986 Maschinen und Anlagen über Pacht, Miet- bzw. Leasingverträge angeschafft (einschl. Ersatzbeschaffungen im Rahmen laufender Leasingverträge).</p> <p>ja [1] <input type="checkbox"/> nein [2] <input type="checkbox"/></p>		<p>Im vorletzten Jahr gemietete Investitionsgüter</p>

Zeitverlauf der Variable



3.6 Art der Finanzierung

Nr.	Name	Label	Erhebungszeitraum	Erhebungsrhythmus
-----	------	-------	-------------------	-------------------

3.6.1) **ausfin_vlj** investments financed by external capital two years ago **West - Frühjahr 1989 bis Frühjahr 2001** **jährlich**

Wortlaut der Frage

Frühjahr 1989 - 1998 Investitionsfinanzierung Die Finanzierung unserer bilanzierten Brutto-Anlageinvestitionen erfolgte über Außenfinanzierung (Kapitalaufnahme außerhalb des Unternehmens, z.B. Bankkredite, Darlehen, öffentliche Mittel sowie Emissionen von Aktien, Einlagen von Gesellschaftern) _____ 19YY* %	WEST	Beschreibung der Variable Investitionsfinanzierung über Außenfinanzierung vorletztes Jahr **"19YY" bedeutet das vorletzte Jahr Beispiel: Wurde die Frage 1990 gestellt, bedeutet "19YY"="1988".
Frühjahr 1999 - 2001 Finanzierung der bilanzierten Investitionen Die Finanzierung unserer bilanzierten Brutto-Anlageinvestitionen (also ohne Mietinvestitionen) erfolgte über Außenfinanzierung (Kapitalaufnahme außerhalb des Unternehmens, z.B. Bankkredite, Darlehen, öffentliche Mittel sowie Emissionen von Aktien, Einlagen von Gesellschaftern) _____ 19YY* %		

Zeitverlauf der Variable

1987		1988		1989		1990		1991		1992		1993		1994	
Frühjahr	Herbst	Frühjahr	Herbst	Frühjahr	Herbst	Frühjahr	Herbst	Frühjahr	Herbst	Frühjahr	Herbst	Frühjahr	Herbst	Frühjahr	Herbst
				WEST											

Nr.	Name	Label	Erhebungszeitraum	Erhebungsrhythmus
3.6.2)	ausfin_lj	investments financed by external capital last year	West - Frühjahr 1989 bis Frühjahr 2001 Ost - Frühjahr 1998	jährlich einmalig

Wortlaut der Frage

Frühjahr 1989 - 1998 Investitionsfinanzierung Die Finanzierung unserer bilanzierten Brutto-Anlageinvestitionen erfolgte über Außenfinanzierung (Kapitalaufnahme außerhalb des Unternehmens, z.B. Bankkredite, Darlehen, öffentliche Mittel sowie Emissionen von Aktien, Einlagen von Gesellschaftern) _____ 19XX* %	WEST	Beschreibung der Variable Investitionsfinanzierung über Außenfinanzierung letztes Jahr **"19XX" bedeutet das aktuelle Jahr Beispiel: Wurde die Frage 1990 gestellt, bedeutet "19XX"="1989".
Frühjahr 1999 - 2001 Finanzierung der bilanzierten Investitionen Die Finanzierung unserer bilanzierten Brutto-Anlageinvestitionen (also ohne Mietinvestitionen) erfolgte über Außenfinanzierung (Kapitalaufnahme außerhalb des Unternehmens, z.B. Bankkredite, Darlehen, öffentliche Mittel sowie Emissionen von Aktien, Einlagen von Gesellschaftern) _____ 19XX* %		

Frühjahr 1998 Investitionsfinanzierung Die Finanzierung unserer unter 2 a) auf der Vorderseite [also hier unter der Variable 3.9) invges_lj] gemeldeten Investitionen erfolgte über _____ (Schätzungen genügen) 1997 % Außenfinanzierung (Kapitalaufnahme außerhalb des Unternehmens, z.B. Bankkredite, Darlehen, öffentliche Mittel sowie Gesellschafterdarlehen) _____ %	OST
---	------------

Zeitverlauf der Variable

1987		1988		1989		1990		1991		1992		1993		1994	
Frühjahr	Herbst	Frühjahr	Herbst	Frühjahr	Herbst	Frühjahr	Herbst	Frühjahr	Herbst	Frühjahr	Herbst	Frühjahr	Herbst	Frühjahr	Herbst
				WEST											

	2011	2012	2013	2014	2015	2016	2017	2018									
	Frühjahr	Herbst	Frühjahr	Herbst	Frühjahr	Herbst	Frühjahr	Herbst	Frühjahr	Herbst	Frühjahr	Herbst	Frühjahr	Herbst	Frühjahr	Herbst	

Nr.	Name	Label	Erhebungszeitraum	Erhebungsrhythmus
-----	------	-------	-------------------	-------------------

3.6.3) **ausfin_dj** investments financed by external capital this year West - Frühjahr 1989 bis Frühjahr 2001 jährlich einmalig
Ost - Frühjahr 1998

Wortlaut der Frage

<p>Frühjahr 1989 - 1998</p> <p>Investitionsfinanzierung Die Finanzierung unserer bilanzierten Brutto-Anlageinvestitionen erfolgte über</p> <p>Außenfinanzierung (Kapitalaufnahme außerhalb des Unternehmens, z.B. Bankkredite, Darlehen, öffentliche Mittel sowie Emissionen von Aktien, Einlagen von Gesellschaftern) 19WW* _____ %</p>	<p>WEST Beschreibung der Variable</p> <p>Investitionsfinanzierung über Außenfinanzierung dieses Jahr</p> <p>**"19WW" bedeutet das aktuelle Jahr</p> <p>Beispiel: Wurde die Frage 1998 gestellt, bedeutet "19WW"="1998".</p>
<p>Frühjahr 1999 - 2001</p> <p>Finanzierung der bilanzierten Investitionen Die Finanzierung unserer bilanzierten Brutto-Anlageinvestitionen (also ohne Mietinvestitionen) erfolgte über</p> <p>Außenfinanzierung (Kapitalaufnahme außerhalb des Unternehmens, z.B. Bankkredite, Darlehen, öffentliche Mittel sowie Emissionen von Aktien, Einlagen von Gesellschaftern) 19WW* _____ %</p>	
<p>Frühjahr 1998</p> <p>Investitionsfinanzierung Die Finanzierung unserer unter 2 a) auf der Vorderseite [also hier unter der Variable 3.9) invges_j] gemeldeten Investitionen erfolgte über (Schätzungen genügen) 1998 (Erwartungen) _____ %</p> <p>Außenfinanzierung (Kapitalaufnahme außerhalb des Unternehmens, z.B. Bankkredite, Darlehen, öffentliche Mittel sowie Gesellschafterdarlehen) _____ %</p>	<p>OST</p>

Zeitverlauf der Variable

	1987	1988	1989	1990	1991	1992	1993	1994									
	Frühjahr	Herbst	Frühjahr	Herbst	Frühjahr	Herbst	Frühjahr	Herbst	Frühjahr	Herbst	Frühjahr	Herbst	Frühjahr	Herbst	Frühjahr	Herbst	
			WEST														
	1995	1996	1997	1998	1999	2000	2001	2002									
	Frühjahr	Herbst	Frühjahr	Herbst	Frühjahr	Herbst	Frühjahr	Herbst	Frühjahr	Herbst	Frühjahr	Herbst	Frühjahr	Herbst	Frühjahr	Herbst	
	WEST			OST													
	2003	2004	2005	2006	2007	2008	2009	2010									
	Frühjahr	Herbst	Frühjahr	Herbst	Frühjahr	Herbst	Frühjahr	Herbst	Frühjahr	Herbst	Frühjahr	Herbst	Frühjahr	Herbst	Frühjahr	Herbst	
	2011	2012	2013	2014	2015	2016	2017	2018									
	Frühjahr	Herbst	Frühjahr	Herbst	Frühjahr	Herbst	Frühjahr	Herbst	Frühjahr	Herbst	Frühjahr	Herbst	Frühjahr	Herbst	Frühjahr	Herbst	

Nr.	Name	Label	Erhebungszeitraum	Erhebungsrhythmus
-----	------	-------	-------------------	-------------------

3.6.4) **infin_vlj** investments financed by internal capital two years ago West - Frühjahr 1989 bis Frühjahr 2001 jährlich

Wortlaut der Frage

<p>Frühjahr 1989 - 1998</p> <p>Investitionsfinanzierung Die Finanzierung unserer bilanzierten Brutto-Anlageinvestitionen erfolgte über</p> <p>Innenfinanzierung (Kapitalbildung innerhalb des Unternehmens z.B. Abschreibungen, Gewinn, Rücklage, Rückstellungen) 19YY* _____ %</p>	<p>WEST Beschreibung der Variable</p> <p>Investitionsfinanzierung über Innenfinanzierung vorletztes Jahr</p> <p>**"19YY" bedeutet das vorletzte Jahr</p> <p>Beispiel: Wurde die Frage 1990 gestellt, bedeutet "19YY"="1988".</p>
<p>Frühjahr 1999 - 2001</p> <p>Finanzierung der bilanzierten Investitionen Die Finanzierung unserer bilanzierten Brutto-Anlageinvestitionen (also ohne Mietinvestitionen) erfolgte über</p> <p>Innenfinanzierung (Kapitalbildung innerhalb des Unternehmens z.B. Abschreibungen, Gewinn, Rücklage, Rückstellungen) 19YY* _____ %</p>	

Zeitverlauf der Variable

1987		1988		1989		1990		1991		1992		1993		1994	
Frühjahr	Herbst	Frühjahr	Herbst	Frühjahr	Herbst	Frühjahr	Herbst	Frühjahr	Herbst	Frühjahr	Herbst	Frühjahr	Herbst	Frühjahr	Herbst
				WEST											
1995		1996		1997		1998		1999		2000		2001		2002	
Frühjahr	Herbst	Frühjahr	Herbst	Frühjahr	Herbst	Frühjahr	Herbst	Frühjahr	Herbst	Frühjahr	Herbst	Frühjahr	Herbst	Frühjahr	Herbst
WEST															
2003		2004		2005		2006		2007		2008		2009		2010	
Frühjahr	Herbst	Frühjahr	Herbst	Frühjahr	Herbst	Frühjahr	Herbst	Frühjahr	Herbst	Frühjahr	Herbst	Frühjahr	Herbst	Frühjahr	Herbst
2011		2012		2013		2014		2015		2016		2017		2018	
Frühjahr	Herbst	Frühjahr	Herbst	Frühjahr	Herbst	Frühjahr	Herbst	Frühjahr	Herbst	Frühjahr	Herbst	Frühjahr	Herbst	Frühjahr	Herbst

Nr.	Name	Label	Erhebungszeitraum	Erhebungsrhythmus
3.6.5)	infin_lj	investments financed by internal capital last year	West - Frühjahr 1989 bis Frühjahr 2001 Ost - Frühjahr 1998	jährlich einmalig

Wortlaut der Frage

<p>Frühjahr 1989 - 1998</p> <p>Investitionsfinanzierung Die Finanzierung unserer bilanzierten Brutto-Anlageinvestitionen erfolgte über _____ 19XX*</p> <p>Innenfinanzierung (Kapitalbildung innerhalb des Unternehmens, z.B. Abschreibungen, Gewinn, Rücklage, Rückstellungen) _____ %</p>	WEST	<p>Beschreibung der Variable</p> <p>Investitionsfinanzierung über Innenfinanzierung letztes Jahr</p> <p>**"19XX" bedeutet das letzte Jahr</p> <p>Beispiel: Wurde die Frage 1990 gestellt, bedeutet "19XX"="1989".</p>
<p>Frühjahr 1999 - 2001</p> <p>Finanzierung der bilanzierten Investitionen Die Finanzierung unserer bilanzierten Brutto-Anlageinvestitionen (also ohne Mietinvestitionen) erfolgte über _____ 19XX*</p> <p>Innenfinanzierung (Kapitalbildung innerhalb des Unternehmens, z.B. Abschreibungen, Gewinn, Rücklage, Rückstellungen) _____ %</p>	WEST	
<p>Frühjahr 1998</p> <p>Investitionsfinanzierung Die Finanzierung unserer unter 2 a) auf der Vorderseite [also hier unter der Variable 3.9) invges_lj] gemeldeten Investitionen erfolgte über _____ (Schätzungen genügen) 1997</p> <p>Innenfinanzierung (Kapitalbildung innerhalb des Unternehmens, aus dem "cash flow"). _____ %</p>	OST	

Zeitverlauf der Variable

1987		1988		1989		1990		1991		1992		1993		1994	
Frühjahr	Herbst	Frühjahr	Herbst	Frühjahr	Herbst	Frühjahr	Herbst	Frühjahr	Herbst	Frühjahr	Herbst	Frühjahr	Herbst	Frühjahr	Herbst
				WEST											
1995		1996		1997		1998		1999		2000		2001		2002	
Frühjahr	Herbst	Frühjahr	Herbst	Frühjahr	Herbst	Frühjahr	Herbst	Frühjahr	Herbst	Frühjahr	Herbst	Frühjahr	Herbst	Frühjahr	Herbst
WEST						OST									
2003		2004		2005		2006		2007		2008		2009		2010	
Frühjahr	Herbst	Frühjahr	Herbst	Frühjahr	Herbst	Frühjahr	Herbst	Frühjahr	Herbst	Frühjahr	Herbst	Frühjahr	Herbst	Frühjahr	Herbst
2011		2012		2013		2014		2015		2016		2017		2018	
Frühjahr	Herbst	Frühjahr	Herbst	Frühjahr	Herbst	Frühjahr	Herbst	Frühjahr	Herbst	Frühjahr	Herbst	Frühjahr	Herbst	Frühjahr	Herbst

Nr.	Name	Label	Erhebungszeitraum	Erhebungsrhythmus
3.6.6)	infin_dj	investments financed by internal capital this year	West - Frühjahr 1989 bis Frühjahr 2001 Ost - Frühjahr 1998	jährlich einmalig

Wortlaut der Frage

<p>Frühjahr 1989 - 1998</p> <p>Investitionsfinanzierung Die Finanzierung unserer bilanzierten Brutto-Anlageinvestitionen erfolgte über _____</p>	WEST	<p>Beschreibung der Variable</p> <p>Investitionsfinanzierung über Innenfinanzierung dieses Jahr</p>
---	-------------	--

Pläne 19WW*

Innenfinanzierung (Kapitalbildung innerhalb des Unternehmens, z.B. Abschreibungen, Gewinn, Rücklage, Rückstellungen) _____ %

Frühjahr
1999 - 2001

Finanzierung der bilanzierten Investitionen
Die Finanzierung unserer bilanzierten Brutto-Anlageinvestitionen (also ohne Mietinvestitionen) erfolgte über

Innenfinanzierung (Kapitalbildung innerhalb des Unternehmens, z.B. Abschreibungen, Gewinn, Rücklage, Rückstellungen) _____ %

**"19WW" bedeutet das aktuelle Jahr
Beispiel:
Wurde die Frage 1990 gestellt, bedeutet "19WW"="1990".


Frühjahr
1998

Investitionsfinanzierung
Die Finanzierung unserer unter 2 a) auf der Vorderseite [also hier unter der Variable 3.9) invges_lj] gemeldeten Investitionen erfolgte über _____ %
(Schätzungen genügen)
1998
(Erwartungen)

Innenfinanzierung (Kapitalbildung innerhalb des Unternehmens,, aus dem "cash flow"). _____ %

OST

Zeitverlauf der Variable



3.7 Einflüsse auf die Investitionstätigkeit

Nr.	Name	Label	Erhebungszeitraum	Erhebungsrhythmus
3.7.1)	efak_kapaus_lj	influence of capacity utilization last year	Ost - Herbst 1992 bis Frühjahr 2005	unregelmäßig

Wortlaut der Frage

Herbst
1992, 1993

Einflüsse auf die Investitionstätigkeit
Unsere Investitionstätigkeit wurde 19XX* bzw. wird durch folgende Faktoren in positiver/negativer Richtung beeinflusst (bitte jeden Einflussfaktor für beide Zeiträume** bewerten)

Bewertung der Situation im Jahr 19XX*

Einflussfaktoren	deutliche Anregung [1]	leichte Anregung [2]	kein Einfluss [3]	leichte Dämpfung [4]	deutliche Dämpfung [5]
Kapazitätsauslastung	<input type="text"/>	<input type="text"/>	<input type="text"/>	<input type="text"/>	<input type="text"/>

Frühjahr
1993 - 1996, 1998 - 2001, 2005

Einflüsse auf die Investitionstätigkeit
Unsere Investitionstätigkeit wurde 19XX* bzw. wird durch folgende Faktoren in positiver/negativer Richtung beeinflusst (bitte jeden Einflussfaktor für beide Zeiträume** bewerten)

Bewertung der Situation im Jahr 19XX*

Einflussfaktoren	deutliche Anregung [1]	leichte Anregung [2]	kein Einfluss [3]	leichte Dämpfung [4]	deutliche Dämpfung [5]
Kapazitätsauslastung	<input type="text"/>	<input type="text"/>	<input type="text"/>	<input type="text"/>	<input type="text"/>

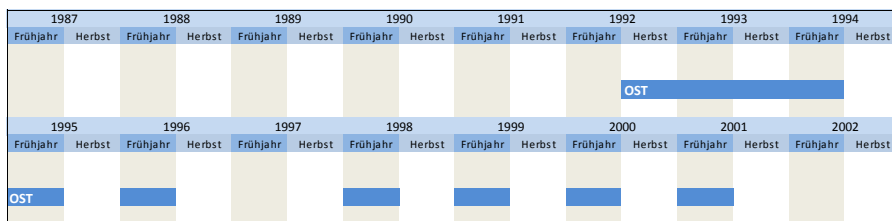
OST

Beschreibung der Variable
Einfluss der Kapazitätsauslastung letztes Jahr

**"19XX" bedeutet das letzte Jahr
Beispiel:
Wurde die Frage 1994 gestellt, bedeutet "19XX"="1993".

** siehe 3.7.2) efak_kapaus_dj

Zeitverlauf der Variable



2003		2004		2005		2006		2007		2008		2009		2010	
Frühjahr	Herbst	Frühjahr	Herbst	Frühjahr	Herbst	Frühjahr	Herbst	Frühjahr	Herbst	Frühjahr	Herbst	Frühjahr	Herbst	Frühjahr	Herbst
					OST										
2011		2012		2013		2014		2015		2016		2017		2018	
Frühjahr	Herbst	Frühjahr	Herbst	Frühjahr	Herbst	Frühjahr	Herbst	Frühjahr	Herbst	Frühjahr	Herbst	Frühjahr	Herbst	Frühjahr	Herbst

Nr.	Name	Label	Erhebungszeitraum	Erhebungsrhythmus
3.7.2)	efak_kapaus_dj	influence of capacity utilization this year	Ost - ab Herbst 1992	unregelmäßig

Wortlaut der Frage

<p>Herbst 1992, 1993</p> <p>Einflüsse auf die Investitionstätigkeit Unsere Investitionstätigkeit wurde 19XX* bzw. wird durch folgende Faktoren in positiver/negativer Richtung beeinflusst (bitte jeden Einflussfaktor für beide Zeiträume** bewerten)</p> <p style="text-align: center;">Bewertung der aktuellen Situation</p> <table border="0"> <tr> <td>Einflussfaktoren</td> <td>deutliche Anregung [1]</td> <td>leichte Anregung [2]</td> <td>kein Einfluss [3]</td> <td>leichte Dämpfung [4]</td> <td>deutliche Dämpfung [5]</td> </tr> <tr> <td>Kapazitätsauslastung</td> <td><input type="text"/></td> <td><input type="text"/></td> <td><input type="text"/></td> <td><input type="text"/></td> <td><input type="text"/></td> </tr> </table>	Einflussfaktoren	deutliche Anregung [1]	leichte Anregung [2]	kein Einfluss [3]	leichte Dämpfung [4]	deutliche Dämpfung [5]	Kapazitätsauslastung	<input type="text"/>	<input type="text"/>	<input type="text"/>	<input type="text"/>	<input type="text"/>	<p>OST</p> <p>Beschreibung der Variable</p> <p>Einfluss der Kapazitätsauslastung dieses Jahr</p> <p>**"19XX" bedeutet das letzte Jahr Beispiel: Wurde die Frage 1994 gestellt, bedeutet "19XX"="1993".</p> <p>** siehe 3.7.1) efak_kapaus_lj</p> <p>****"19WW" bedeutet das aktuelle Jahr Beispiel: Wurde die Frage 1998 gestellt, bedeutet "19WW"="1998".</p> <p>*****"19VV" bedeutet das nächste Jahr Beispiel: Wurde die Frage 1998 gestellt, bedeutet "19VV"="1999".</p>
Einflussfaktoren	deutliche Anregung [1]	leichte Anregung [2]	kein Einfluss [3]	leichte Dämpfung [4]	deutliche Dämpfung [5]								
Kapazitätsauslastung	<input type="text"/>	<input type="text"/>	<input type="text"/>	<input type="text"/>	<input type="text"/>								
<p>Frühjahr 1993 - 1996, 1998 - 2001, 2005</p> <p>Einflüsse auf die Investitionstätigkeit Unsere Investitionstätigkeit wurde 19XX* bzw. wird durch folgende Faktoren in positiver/negativer Richtung beeinflusst (bitte jeden Einflussfaktor für beide Zeiträume** bewerten)</p> <p style="text-align: center;">Bewertung der aktuellen Situation</p> <table border="0"> <tr> <td>Einflussfaktoren</td> <td>deutliche Anregung [1]</td> <td>leichte Anregung [2]</td> <td>kein Einfluss [3]</td> <td>leichte Dämpfung [4]</td> <td>deutliche Dämpfung [5]</td> </tr> <tr> <td>Kapazitätsauslastung</td> <td><input type="text"/></td> <td><input type="text"/></td> <td><input type="text"/></td> <td><input type="text"/></td> <td><input type="text"/></td> </tr> </table>	Einflussfaktoren	deutliche Anregung [1]	leichte Anregung [2]	kein Einfluss [3]	leichte Dämpfung [4]	deutliche Dämpfung [5]	Kapazitätsauslastung	<input type="text"/>	<input type="text"/>	<input type="text"/>	<input type="text"/>	<input type="text"/>	
Einflussfaktoren	deutliche Anregung [1]	leichte Anregung [2]	kein Einfluss [3]	leichte Dämpfung [4]	deutliche Dämpfung [5]								
Kapazitätsauslastung	<input type="text"/>	<input type="text"/>	<input type="text"/>	<input type="text"/>	<input type="text"/>								
<p>Herbst 2002 - 2003, 2006, 2008, 2010, 2012</p> <p>Einflüsse auf die Investitionstätigkeit 19WW***/19VV**** Unsere Investitionstätigkeit wurde bzw. wird 19WW***/19VV**** durch folgende Faktoren in positiver/negativer Richtung beeinflusst</p> <p style="text-align: center;">19WW***</p> <table border="0"> <tr> <td>Einflussfaktoren</td> <td>deutliche Anregung [1]</td> <td>leichte Anregung [2]</td> <td>kein Einfluss [3]</td> <td>leichte Dämpfung [4]</td> <td>deutliche Dämpfung [5]</td> </tr> <tr> <td>Kapazitätsauslastung</td> <td><input type="text"/></td> <td><input type="text"/></td> <td><input type="text"/></td> <td><input type="text"/></td> <td><input type="text"/></td> </tr> </table>	Einflussfaktoren	deutliche Anregung [1]	leichte Anregung [2]	kein Einfluss [3]	leichte Dämpfung [4]	deutliche Dämpfung [5]	Kapazitätsauslastung	<input type="text"/>	<input type="text"/>	<input type="text"/>	<input type="text"/>	<input type="text"/>	
Einflussfaktoren	deutliche Anregung [1]	leichte Anregung [2]	kein Einfluss [3]	leichte Dämpfung [4]	deutliche Dämpfung [5]								
Kapazitätsauslastung	<input type="text"/>	<input type="text"/>	<input type="text"/>	<input type="text"/>	<input type="text"/>								

Zeitverlauf der Variable

1987		1988		1989		1990		1991		1992		1993		1994	
Frühjahr	Herbst	Frühjahr	Herbst	Frühjahr	Herbst	Frühjahr	Herbst	Frühjahr	Herbst	Frühjahr	Herbst	Frühjahr	Herbst	Frühjahr	Herbst
											OST				
1995		1996		1997		1998		1999		2000		2001		2002	
Frühjahr	Herbst	Frühjahr	Herbst	Frühjahr	Herbst	Frühjahr	Herbst	Frühjahr	Herbst	Frühjahr	Herbst	Frühjahr	Herbst	Frühjahr	Herbst
OST															
2003		2004		2005		2006		2007		2008		2009		2010	
Frühjahr	Herbst	Frühjahr	Herbst	Frühjahr	Herbst	Frühjahr	Herbst	Frühjahr	Herbst	Frühjahr	Herbst	Frühjahr	Herbst	Frühjahr	Herbst
	OST														
2011		2012		2013		2014		2015		2016		2017		2018	
Frühjahr	Herbst	Frühjahr	Herbst	Frühjahr	Herbst	Frühjahr	Herbst	Frühjahr	Herbst	Frühjahr	Herbst	Frühjahr	Herbst	Frühjahr	Herbst
			OST												

Nr.	Name	Label	Erhebungszeitraum	Erhebungsrhythmus
3.7.3)	efak_kapaus_nj	influence of capacity utilization next year	Ost - ab Herbst 2002	unregelmäßig

Wortlaut der Frage

<p>Herbst 2002- 2003, 2006, 2008, 2010, 2012</p> <p>Einflüsse auf die Investitionstätigkeit 19WW*/19VV** Unsere Investitionstätigkeit wurde bzw. wird 19WW*/19VV** durch folgende Faktoren in positiver/negativer Richtung beeinflusst</p> <p style="text-align: center;">19VV**</p> <table border="0"> <tr> <td>Einflussfaktoren</td> <td>deutliche Anregung [1]</td> <td>leichte Anregung [2]</td> <td>kein Einfluss [3]</td> <td>leichte Dämpfung [4]</td> <td>deutliche Dämpfung [5]</td> </tr> <tr> <td>Kapazitätsauslastung</td> <td><input type="text"/></td> <td><input type="text"/></td> <td><input type="text"/></td> <td><input type="text"/></td> <td><input type="text"/></td> </tr> </table>	Einflussfaktoren	deutliche Anregung [1]	leichte Anregung [2]	kein Einfluss [3]	leichte Dämpfung [4]	deutliche Dämpfung [5]	Kapazitätsauslastung	<input type="text"/>	<input type="text"/>	<input type="text"/>	<input type="text"/>	<input type="text"/>	<p>OST</p> <p>Beschreibung der Variable</p> <p>Einfluss der Kapazitätsauslastung nächstes Jahr</p> <p>**"19WW" bedeutet das aktuelle Jahr Beispiel: Wurde die Frage 1998 gestellt, bedeutet "19WW"="1998".</p> <p>***"19VV" bedeutet das nächste Jahr</p>
Einflussfaktoren	deutliche Anregung [1]	leichte Anregung [2]	kein Einfluss [3]	leichte Dämpfung [4]	deutliche Dämpfung [5]								
Kapazitätsauslastung	<input type="text"/>	<input type="text"/>	<input type="text"/>	<input type="text"/>	<input type="text"/>								

														Beispiel: Wurde die Frage 1998 gestellt, bedeutet "19VV"="1999".
Zeitverlauf der Variable														
1987	1988		1989		1990		1991		1992		1993		1994	
Frühjahr	Herbst	Frühjahr	Herbst	Frühjahr	Herbst	Frühjahr	Herbst	Frühjahr	Herbst	Frühjahr	Herbst	Frühjahr	Herbst	Frühjahr
														OST
1995	1996		1997		1998		1999		2000		2001		2002	
Frühjahr	Herbst	Frühjahr	Herbst	Frühjahr	Herbst	Frühjahr	Herbst	Frühjahr	Herbst	Frühjahr	Herbst	Frühjahr	Herbst	Frühjahr
														OST
2003	2004		2005		2006		2007		2008		2009		2010	
Frühjahr	Herbst	Frühjahr	Herbst	Frühjahr	Herbst	Frühjahr	Herbst	Frühjahr	Herbst	Frühjahr	Herbst	Frühjahr	Herbst	Frühjahr
														OST
2011	2012		2013		2014		2015		2016		2017		2018	
Frühjahr	Herbst	Frühjahr	Herbst	Frühjahr	Herbst	Frühjahr	Herbst	Frühjahr	Herbst	Frühjahr	Herbst	Frühjahr	Herbst	Frühjahr
														OST

Nr.	Name	Label	Erhebungszeitraum	Erhebungsrhythmus
3.7.4)	efak_geschaeflt_lj	influence of business development last year	Ost - Herbst 1992 bis Frühjahr 2005	unregelmäßig

Wortlaut der Frage

Herbst 1992, 1993	OST	Beschreibung der Variable												
Einflüsse auf die Investitionstätigkeit Unsere Investitionstätigkeit wurde 19XX* bzw. wird durch folgende Faktoren in positiver/negativer Richtung beeinflusst (bitte jeden Einflussfaktor für beide Zeiträume** bewerten)		Einfluss der Geschäftsentwicklung letztes Jahr **19XX* bedeutet das letzte Jahr Beispiel: Wurde die Frage 1994 gestellt, bedeutet "19XX"="1993". ** siehe 3.7.5) efak_geschaeflt_dj												
Bewertung der Situation im Jahr 19XX* <table border="0"> <tr> <td>Einflussfaktoren</td> <td>deutliche Anregung [1]</td> <td>leichte Anregung [2]</td> <td>kein Einfluss [3]</td> <td>leichte Dämpfung [4]</td> <td>deutliche Dämpfung [5]</td> </tr> <tr> <td>Geschäftserwartungen</td> <td><input type="text"/></td> <td><input type="text"/></td> <td><input type="text"/></td> <td><input type="text"/></td> <td><input type="text"/></td> </tr> </table>			Einflussfaktoren	deutliche Anregung [1]	leichte Anregung [2]	kein Einfluss [3]	leichte Dämpfung [4]	deutliche Dämpfung [5]	Geschäftserwartungen	<input type="text"/>	<input type="text"/>	<input type="text"/>	<input type="text"/>	<input type="text"/>
Einflussfaktoren	deutliche Anregung [1]	leichte Anregung [2]	kein Einfluss [3]	leichte Dämpfung [4]	deutliche Dämpfung [5]									
Geschäftserwartungen	<input type="text"/>	<input type="text"/>	<input type="text"/>	<input type="text"/>	<input type="text"/>									
Frühjahr 1993 - 1996, 1998 - 2001, 2005														
Einflüsse auf die Investitionstätigkeit Unsere Investitionstätigkeit wurde 19XX* bzw. wird durch folgende Faktoren in positiver/negativer Richtung beeinflusst (bitte jeden Einflussfaktor für beide Zeiträume** bewerten)														
Bewertung der Situation im Jahr 19XX* <table border="0"> <tr> <td>Einflussfaktoren</td> <td>deutliche Anregung [1]</td> <td>leichte Anregung [2]</td> <td>kein Einfluss [3]</td> <td>leichte Dämpfung [4]</td> <td>deutliche Dämpfung [5]</td> </tr> <tr> <td>Geschäftserwartungen</td> <td><input type="text"/></td> <td><input type="text"/></td> <td><input type="text"/></td> <td><input type="text"/></td> <td><input type="text"/></td> </tr> </table>		Einflussfaktoren	deutliche Anregung [1]	leichte Anregung [2]	kein Einfluss [3]	leichte Dämpfung [4]	deutliche Dämpfung [5]	Geschäftserwartungen	<input type="text"/>	<input type="text"/>	<input type="text"/>	<input type="text"/>	<input type="text"/>	
Einflussfaktoren	deutliche Anregung [1]	leichte Anregung [2]	kein Einfluss [3]	leichte Dämpfung [4]	deutliche Dämpfung [5]									
Geschäftserwartungen	<input type="text"/>	<input type="text"/>	<input type="text"/>	<input type="text"/>	<input type="text"/>									

Zeitverlauf der Variable

1987	1988		1989		1990		1991		1992		1993		1994	
Frühjahr	Herbst	Frühjahr	Herbst	Frühjahr	Herbst	Frühjahr	Herbst	Frühjahr	Herbst	Frühjahr	Herbst	Frühjahr	Herbst	Frühjahr
														OST
1995	1996		1997		1998		1999		2000		2001		2002	
Frühjahr	Herbst	Frühjahr	Herbst	Frühjahr	Herbst	Frühjahr	Herbst	Frühjahr	Herbst	Frühjahr	Herbst	Frühjahr	Herbst	Frühjahr
														OST
2003	2004		2005		2006		2007		2008		2009		2010	
Frühjahr	Herbst	Frühjahr	Herbst	Frühjahr	Herbst	Frühjahr	Herbst	Frühjahr	Herbst	Frühjahr	Herbst	Frühjahr	Herbst	Frühjahr
														OST
2011	2012		2013		2014		2015		2016		2017		2018	
Frühjahr	Herbst	Frühjahr	Herbst	Frühjahr	Herbst	Frühjahr	Herbst	Frühjahr	Herbst	Frühjahr	Herbst	Frühjahr	Herbst	Frühjahr

Nr.	Name	Label	Erhebungszeitraum	Erhebungsrhythmus
3.7.5)	efak_geschaeflt_dj	influence of business development this year	Ost - ab Herbst 1992	unregelmäßig

Wortlaut der Frage

Herbst 1992, 1993	OST	Beschreibung der Variable
Einflüsse auf die Investitionstätigkeit Einfluss der Geschäftsentwicklung dieses Jahr		

Unsere Investitionstätigkeit wurde 19XX* bzw. wird durch folgende Faktoren in positiver/negativer Richtung beeinflusst (bitte jeden Einflussfaktor für beide Zeiträume** bewerten)

Bewertung der aktuellen Situation

Einflussfaktoren	deutliche Anregung [1]	leichte Anregung [2]	kein Einfluss [3]	leichte Dämpfung [4]	deutliche Dämpfung [5]
Geschäftserwartungen	<input type="text"/>	<input type="text"/>	<input type="text"/>	<input type="text"/>	<input type="text"/>

Frühjahr
1993 - 1996, 1998 - 2001, 2005

Einflüsse auf die Investitionstätigkeit
Unsere Investitionstätigkeit wurde 19XX* bzw. wird durch folgende Faktoren in positiver/negativer Richtung beeinflusst (bitte jeden Einflussfaktor für beide Zeiträume** bewerten)

Bewertung der aktuellen Situation

Einflussfaktoren	deutliche Anregung [1]	leichte Anregung [2]	kein Einfluss [3]	leichte Dämpfung [4]	deutliche Dämpfung [5]
Geschäftserwartungen	<input type="text"/>	<input type="text"/>	<input type="text"/>	<input type="text"/>	<input type="text"/>

Herbst
2002 - 2003, 2006, 2008, 2010, 2012

Einflüsse auf die Investitionstätigkeit 19WW*/19VV******
Unsere Investitionstätigkeit wurde bzw. wird 19WW***/19VV**** durch folgende Faktoren in positiver/negativer Richtung beeinflusst

19WW***

Einflussfaktoren	deutliche Anregung [1]	leichte Anregung [2]	kein Einfluss [3]	leichte Dämpfung [4]	deutliche Dämpfung [5]
Geschäftsentwicklung	<input type="text"/>	<input type="text"/>	<input type="text"/>	<input type="text"/>	<input type="text"/>

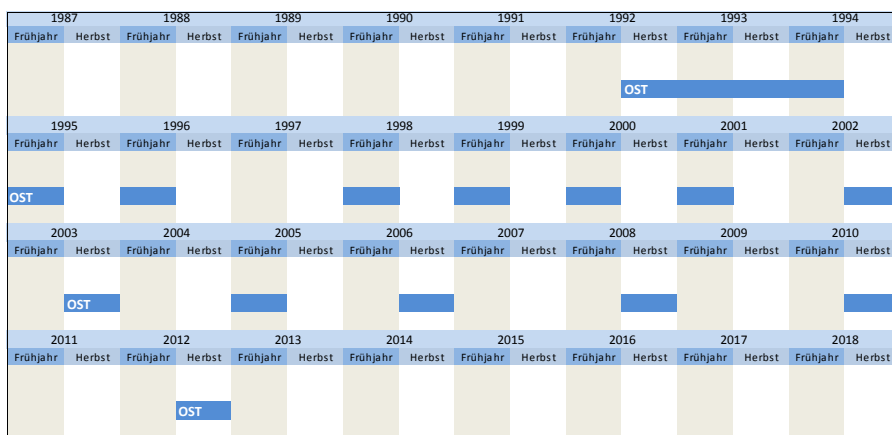
***19XX" bedeutet das letzte Jahr
Beispiel:
Wurde die Frage 1994 gestellt, bedeutet "19XX"="1993".

** siehe 3.7.4) efak_geschaef_t_ij

****19WW" bedeutet das aktuelle Jahr
Beispiel:
Wurde die Frage 1998 gestellt, bedeutet "19WW"="1998".

*****19VV" bedeutet das nächste Jahr
Beispiel:
Wurde die Frage 1998 gestellt, bedeutet "19VV"="1999".

Zeitverlauf der Variable



Nr.	Name	Label	Erhebungszeitraum	Erhebungsrhythmus
3.7.6)	efak_geschaef_t_j	influence of business development next year	Ost - ab Herbst 2002	unregelmäßig

Wortlaut der Frage

Herbst
2002 - 2003, 2006, 2008, 2010, 2012

Einflüsse auf die Investitionstätigkeit 19WW*/19VV**
Unsere Investitionstätigkeit wurde bzw. wird 19WW*/19VV** durch folgende Faktoren in positiver/negativer Richtung beeinflusst

19VV**

Einflussfaktoren	deutliche Anregung [1]	leichte Anregung [2]	kein Einfluss [3]	leichte Dämpfung [4]	deutliche Dämpfung [5]
Geschäftsentwicklung	<input type="text"/>	<input type="text"/>	<input type="text"/>	<input type="text"/>	<input type="text"/>

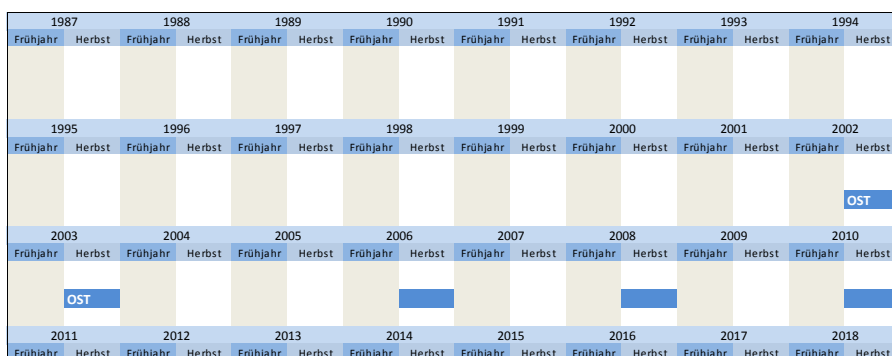
OST Beschreibung der Variable

Einfluss der Geschäftsentwicklung nächstes Jahr

***19WW" bedeutet das aktuelle Jahr
Beispiel:
Wurde die Frage 1998 gestellt, bedeutet "19WW"="1998".

****19VV" bedeutet das nächste Jahr
Beispiel:
Wurde die Frage 1998 gestellt, bedeutet "19VV"="1999".

Zeitverlauf der Variable






Nr.	Name	Label	Erhebungszeitraum	Erhebungsrhythmus
-----	------	-------	-------------------	-------------------

3.7.7) **efak_finanz_lj** influence of financing situation last year Ost - Herbst 1992 bis Frühjahr 2005 unregelmäßig

Wortlaut der Frage

<p>Herbst 1992, 1993</p> <p>Einflüsse auf die Investitionstätigkeit Unsere Investitionstätigkeit wurde 19XX* bzw. wird durch folgende Faktoren in positiver/negativer Richtung beeinflusst (bitte jeden Einflussfaktor für beide Zeiträume** bewerten)</p> <p style="text-align: center;">Bewertung der Situation im Jahr 19XX*</p> <table border="0" style="width: 100%;"> <tr> <td style="text-align: right;">Einflussfaktoren</td> <td style="text-align: center;">deutliche Anregung [1]</td> <td style="text-align: center;">leichte Anregung [2]</td> <td style="text-align: center;">kein Einfluss [3]</td> <td style="text-align: center;">leichte Dämpfung [4]</td> <td style="text-align: center;">deutliche Dämpfung [5]</td> </tr> <tr> <td style="text-align: right;">Finanzierungssituation</td> <td style="text-align: center;"><input type="text"/></td> <td style="text-align: center;"><input type="text"/></td> <td style="text-align: center;"><input type="text"/></td> <td style="text-align: center;"><input type="text"/></td> <td style="text-align: center;"><input type="text"/></td> </tr> </table>	Einflussfaktoren	deutliche Anregung [1]	leichte Anregung [2]	kein Einfluss [3]	leichte Dämpfung [4]	deutliche Dämpfung [5]	Finanzierungssituation	<input type="text"/>	<input type="text"/>	<input type="text"/>	<input type="text"/>	<input type="text"/>	<p>OST</p> <p>Beschreibung der Variable</p> <p>Einfluss der Finanzierungssituation letztes Jahr</p> <p>**19XX* bedeutet das letzte Jahr Beispiel: Wurde die Frage 1994 gestellt, bedeutet "19XX"="1993".</p> <p>** siehe 3.7.8) efak_finanz_dj</p>
Einflussfaktoren	deutliche Anregung [1]	leichte Anregung [2]	kein Einfluss [3]	leichte Dämpfung [4]	deutliche Dämpfung [5]								
Finanzierungssituation	<input type="text"/>	<input type="text"/>	<input type="text"/>	<input type="text"/>	<input type="text"/>								
<p>Frühjahr 1993 - 1996, 1998 - 2001, 2005</p> <p>Einflüsse auf die Investitionstätigkeit Unsere Investitionstätigkeit wurde 19XX* bzw. wird durch folgende Faktoren in positiver/negativer Richtung beeinflusst (bitte jeden Einflussfaktor für beide Zeiträume** bewerten)</p> <p style="text-align: center;">Bewertung der Situation im Jahr 19XX*</p> <table border="0" style="width: 100%;"> <tr> <td style="text-align: right;">Einflussfaktoren</td> <td style="text-align: center;">deutliche Anregung [1]</td> <td style="text-align: center;">leichte Anregung [2]</td> <td style="text-align: center;">kein Einfluss [3]</td> <td style="text-align: center;">leichte Dämpfung [4]</td> <td style="text-align: center;">deutliche Dämpfung [5]</td> </tr> <tr> <td style="text-align: right;">Finanzierungssituation</td> <td style="text-align: center;"><input type="text"/></td> <td style="text-align: center;"><input type="text"/></td> <td style="text-align: center;"><input type="text"/></td> <td style="text-align: center;"><input type="text"/></td> <td style="text-align: center;"><input type="text"/></td> </tr> </table>	Einflussfaktoren	deutliche Anregung [1]	leichte Anregung [2]	kein Einfluss [3]	leichte Dämpfung [4]	deutliche Dämpfung [5]	Finanzierungssituation	<input type="text"/>	<input type="text"/>	<input type="text"/>	<input type="text"/>	<input type="text"/>	
Einflussfaktoren	deutliche Anregung [1]	leichte Anregung [2]	kein Einfluss [3]	leichte Dämpfung [4]	deutliche Dämpfung [5]								
Finanzierungssituation	<input type="text"/>	<input type="text"/>	<input type="text"/>	<input type="text"/>	<input type="text"/>								

Zeitverlauf der Variable



Nr.	Name	Label	Erhebungszeitraum	Erhebungsrhythmus
-----	------	-------	-------------------	-------------------

3.7.8) **efak_finanz_dj** influence of financing situation next year West - ab Herbst 1989 Ost - ab Herbst 1992 jährlich unregelmäßig

Wortlaut der Frage

<p>Herbst 1989 - 1990</p> <p>Einflüsse auf die Investitionstätigkeit 19WW*/19VV** Unsere Investitionstätigkeit wurde bzw. wird 19WW*/19VV** durch folgende Faktoren in positiver/negativer Richtung beeinflusst</p> <p>Richtung der Investitionsbeeinflussung</p> <p style="text-align: center;">19WW*</p> <table border="0" style="width: 100%;"> <tr> <td style="text-align: right;">Einflussfaktoren</td> <td style="text-align: center;">deutliche Anregung [1]</td> <td style="text-align: center;">leichte Anregung [2]</td> <td style="text-align: center;">kein Einfluss [3]</td> <td style="text-align: center;">leichte Dämpfung [4]</td> <td style="text-align: center;">deutliche Dämpfung [5]</td> </tr> <tr> <td style="text-align: right;">Finanzierungs- möglichkeiten/-kosten</td> <td style="text-align: center;"><input type="text"/></td> <td style="text-align: center;"><input type="text"/></td> <td style="text-align: center;"><input type="text"/></td> <td style="text-align: center;"><input type="text"/></td> <td style="text-align: center;"><input type="text"/></td> </tr> </table>	Einflussfaktoren	deutliche Anregung [1]	leichte Anregung [2]	kein Einfluss [3]	leichte Dämpfung [4]	deutliche Dämpfung [5]	Finanzierungs- möglichkeiten/-kosten	<input type="text"/>	<input type="text"/>	<input type="text"/>	<input type="text"/>	<input type="text"/>	<p>WEST</p> <p>Beschreibung der Variable</p> <p>Einfluss der Finanzierungssituation dieses Jahr</p> <p>**19WW* bedeutet das aktuelle Jahr Beispiel: Wurde die Frage 1998 gestellt, bedeutet "19WW"="1998".</p> <p>***19VV* bedeutet das nächste Jahr Beispiel: Wurde die Frage 1998 gestellt, bedeutet "19VV"="1999".</p> <p>****19XX* bedeutet das letzte Jahr Beispiel: Wurde die Frage 1994 gestellt, bedeutet "19XX"="1993".</p> <p>**** siehe 3.7.7) efak_finanz_lj</p>
Einflussfaktoren	deutliche Anregung [1]	leichte Anregung [2]	kein Einfluss [3]	leichte Dämpfung [4]	deutliche Dämpfung [5]								
Finanzierungs- möglichkeiten/-kosten	<input type="text"/>	<input type="text"/>	<input type="text"/>	<input type="text"/>	<input type="text"/>								
<p>Herbst seit 1991</p> <p>Einflüsse auf die Investitionstätigkeit 19WW*/19VV** Unsere Investitionstätigkeit in den alten Bundesländern wurde bzw. wird 19WW*/19VV** durch folgende Faktoren in positiver/negativer Richtung beeinflusst</p> <p style="text-align: center;">19WW*</p> <table border="0" style="width: 100%;"> <tr> <td style="text-align: right;">Einflussfaktoren</td> <td style="text-align: center;">deutliche Anregung [1]</td> <td style="text-align: center;">leichte Anregung [2]</td> <td style="text-align: center;">kein Einfluss [3]</td> <td style="text-align: center;">leichte Dämpfung [4]</td> <td style="text-align: center;">deutliche Dämpfung [5]</td> </tr> <tr> <td style="text-align: right;">Finanzierungs- möglichkeiten/-kosten</td> <td style="text-align: center;"><input type="text"/></td> <td style="text-align: center;"><input type="text"/></td> <td style="text-align: center;"><input type="text"/></td> <td style="text-align: center;"><input type="text"/></td> <td style="text-align: center;"><input type="text"/></td> </tr> </table>	Einflussfaktoren	deutliche Anregung [1]	leichte Anregung [2]	kein Einfluss [3]	leichte Dämpfung [4]	deutliche Dämpfung [5]	Finanzierungs- möglichkeiten/-kosten	<input type="text"/>	<input type="text"/>	<input type="text"/>	<input type="text"/>	<input type="text"/>	
Einflussfaktoren	deutliche Anregung [1]	leichte Anregung [2]	kein Einfluss [3]	leichte Dämpfung [4]	deutliche Dämpfung [5]								
Finanzierungs- möglichkeiten/-kosten	<input type="text"/>	<input type="text"/>	<input type="text"/>	<input type="text"/>	<input type="text"/>								

Herbst **OST**

1992, 1993

Einflüsse auf die Investitionstätigkeit
 Unsere Investitionstätigkeit wurde 19XX*** bzw. wird durch folgende Faktoren in positiver/negativer Richtung beeinflusst
 (bitte jeden Einflussfaktor für beide Zeiträume**** bewerten)

Bewertung der aktuellen Situation

Einflussfaktoren	deutliche Anregung [1]	leichte Anregung [2]	kein Einfluss [3]	leichte Dämpfung [4]	deutliche Dämpfung [5]
Finanzierungssituation	<input type="text"/>	<input type="text"/>	<input type="text"/>	<input type="text"/>	<input type="text"/>

Frühjahr
 1993 - 1996, 1998 - 2001, 2005

Einflüsse auf die Investitionstätigkeit
 Unsere Investitionstätigkeit wurde 19XX*** bzw. wird durch folgende Faktoren in positiver/negativer Richtung beeinflusst
 (bitte jeden Einflussfaktor für beide Zeiträume**** bewerten)

Bewertung der aktuellen Situation

Einflussfaktoren	deutliche Anregung [1]	leichte Anregung [2]	kein Einfluss [3]	leichte Dämpfung [4]	deutliche Dämpfung [5]
Finanzierungssituation	<input type="text"/>	<input type="text"/>	<input type="text"/>	<input type="text"/>	<input type="text"/>

Herbst
 2002 - 2003, 2006, 2008, 2010, 2012

Einflüsse auf die Investitionstätigkeit 19WW*/19VV**
 Unsere Investitionstätigkeit wurde bzw. wird 19WW*/19VV** durch folgende Faktoren in positiver/negativer Richtung beeinflusst

Bewertung der aktuellen Situation

Einflussfaktoren	deutliche Anregung [1]	leichte Anregung [2]	kein Einfluss [3]	leichte Dämpfung [4]	deutliche Dämpfung [5]
Finanzierungssituation	<input type="text"/>	<input type="text"/>	<input type="text"/>	<input type="text"/>	<input type="text"/>

Herbst
 2014


Einflüsse auf die Investitionstätigkeit 20WW*/20VV**
 Unsere Investitionstätigkeit im Inland wurde bzw. wird 20WW*/20VV** durch folgende Faktoren in positiver/negativer Richtung beeinflusst

Bewertung der aktuellen Situation

Einflussfaktoren	deutliche Anregung [1]	leichte Anregung [2]	kein Einfluss [3]	leichte Dämpfung [4]	deutliche Dämpfung [5]
Finanzierungsmöglichkeiten	<input type="text"/>	<input type="text"/>	<input type="text"/>	<input type="text"/>	<input type="text"/>

WEST OST

Zeitverlauf der Variable



Nr.	Name	Label	Erhebungszeitraum	Erhebungsrhythmus
3.7.9)	efak_finanz_nj	influence of financing situation next year	West - ab Herbst 1989 Ost - ab Herbst 2002	jährlich unregelmäßig

Wortlaut der Frage

<p>Herbst 1989 - 1990</p> <p>Einflüsse auf die Investitionstätigkeit 19WW*/19VV** Unsere Investitionstätigkeit wurde bzw. wird 19WW*/19VV** durch folgende Faktoren in positiver/negativer Richtung beeinflusst</p> <p>Richtung der Investitionsbeeinflussung</p> <p>Bewertung der aktuellen Situation</p> <table border="1"> <tr> <td>Einflussfaktoren</td> <td>deutliche Anregung [1]</td> <td>leichte Anregung [2]</td> <td>kein Einfluss [3]</td> <td>leichte Dämpfung [4]</td> <td>deutliche Dämpfung [5]</td> </tr> <tr> <td>Finanzierungs-</td> <td><input type="text"/></td> <td><input type="text"/></td> <td><input type="text"/></td> <td><input type="text"/></td> <td><input type="text"/></td> </tr> </table>	Einflussfaktoren	deutliche Anregung [1]	leichte Anregung [2]	kein Einfluss [3]	leichte Dämpfung [4]	deutliche Dämpfung [5]	Finanzierungs-	<input type="text"/>	<input type="text"/>	<input type="text"/>	<input type="text"/>	<input type="text"/>	<p>WEST Beschreibung der Variable</p> <p>Einfluss der Finanzierungssituation nächstes Jahr</p> <p>***19WW** bedeutet das aktuelle Jahr Beispiel: Wurde die Frage 1998 gestellt, bedeutet "19WW"="1998".</p> <p>***19VV** bedeutet das nächste Jahr Beispiel:</p>
Einflussfaktoren	deutliche Anregung [1]	leichte Anregung [2]	kein Einfluss [3]	leichte Dämpfung [4]	deutliche Dämpfung [5]								
Finanzierungs-	<input type="text"/>	<input type="text"/>	<input type="text"/>	<input type="text"/>	<input type="text"/>								

möglichkeiten/-kosten

Herbst
seit 1991

Einflüsse auf die Investitionstätigkeit 19WW*/19VV**
Unsere Investitionstätigkeit in den alten Bundesländern wurde bzw. wird 19WW*/19VV** durch folgende Faktoren in positiver/negativer Richtung beeinflusst

19VV*

Einflussfaktoren	deutliche Anregung [1]	leichte Anregung [2]	kein Einfluss [3]	leichte Dämpfung [4]	deutliche Dämpfung [5]
Finanzierungsmöglichkeiten/-kosten	<input type="text"/>	<input type="text"/>	<input type="text"/>	<input type="text"/>	<input type="text"/>

Wurde die Frage 1998 gestellt, bedeutet "19VV"="1999".

Herbst
2002 - 2003, 2006, 2008, 2010, 2012

Einflüsse auf die Investitionstätigkeit 19WW*/19VV**
Unsere Investitionstätigkeit wurde bzw. wird 19WW*/19VV** durch folgende Faktoren in positiver/negativer Richtung beeinflusst

19VV**

Einflussfaktoren	deutliche Anregung [1]	leichte Anregung [2]	kein Einfluss [3]	leichte Dämpfung [4]	deutliche Dämpfung [5]
Finanzierungsmöglichkeiten	<input type="text"/>	<input type="text"/>	<input type="text"/>	<input type="text"/>	<input type="text"/>

OST

Herbst
2014


Einflüsse auf die Investitionstätigkeit 20WW*/20VV**
Unsere Investitionstätigkeit im Inland wurde bzw. wird 20WW*/20VV** durch folgende Faktoren in positiver/negativer Richtung beeinflusst

20VV*

Einflussfaktoren	deutliche Anregung [1]	leichte Anregung [2]	kein Einfluss [3]	leichte Dämpfung [4]	deutliche Dämpfung [5]
Finanzierungsmöglichkeiten	<input type="text"/>	<input type="text"/>	<input type="text"/>	<input type="text"/>	<input type="text"/>

WEST OST

Zeitverlauf der Variable



Nr.	Name	Label	Erhebungszeitraum	Erhebungsrhythmus
3.7.10)	efak_techentw_lj	influence of technical development last year	Ost - Herbst 1992 bis Frühjahr 2005	unregelmäßig

Wortlaut der Frage

Herbst
1992, 1993

Einflüsse auf die Investitionstätigkeit
Unsere Investitionstätigkeit wurde 19XX* bzw. wird durch folgende Faktoren in positiver/negativer Richtung beeinflusst (bitte jeden Einflussfaktor für beide Zeiträume** bewerten)

Bewertung der Situation im Jahr 19XX*

Einflussfaktoren	deutliche Anregung [1]	leichte Anregung [2]	kein Einfluss [3]	leichte Dämpfung [4]	deutliche Dämpfung [5]
Technischen Möglichkeiten	<input type="text"/>	<input type="text"/>	<input type="text"/>	<input type="text"/>	<input type="text"/>

Frühjahr
1993 - 1996, 1998 - 2001, 2005

Einflüsse auf die Investitionstätigkeit
Unsere Investitionstätigkeit wurde 19XX* bzw. wird durch folgende Faktoren in positiver/negativer Richtung beeinflusst (bitte jeden Einflussfaktor für beide Zeiträume** bewerten)

Bewertung der Situation im Jahr 19XX*

OST

Beschreibung der Variable
Einfluss der technischen Entwicklung letztes Jahr
**19XX* bedeutet das letzte Jahr
Beispiel:
Wurde die Frage 1994 gestellt, bedeutet "19XX"="1993".
** siehe 3.7.11) efak_techentw_dj

Einflussfaktoren	deutliche Anregung [1]	leichte Anregung [2]	kein Einfluss [3]	leichte Dämpfung [4]	deutliche Dämpfung [5]
Technischen Möglichkeiten	<input type="checkbox"/>	<input type="checkbox"/>	<input type="checkbox"/>	<input type="checkbox"/>	<input type="checkbox"/>

Zeitverlauf der Variable

1987	1988	1989	1990	1991	1992	1993	1994
Frühjahr	Herbst	Frühjahr	Herbst	Frühjahr	Herbst	Frühjahr	Herbst
					OST		
1995	1996	1997	1998	1999	2000	2001	2002
Frühjahr	Herbst	Frühjahr	Herbst	Frühjahr	Herbst	Frühjahr	Herbst
OST							
2003	2004	2005	2006	2007	2008	2009	2010
Frühjahr	Herbst	Frühjahr	Herbst	Frühjahr	Herbst	Frühjahr	Herbst
		OST					
2011	2012	2013	2014	2015	2016	2017	2018
Frühjahr	Herbst	Frühjahr	Herbst	Frühjahr	Herbst	Frühjahr	Herbst

Nr.	Name	Label	Erhebungszeitraum	Erhebungsrhythmus
3.7.11)	efak_techentw_dj	influence of technical development this year	West - Herbst 1989 bis Herbst 2001 Ost - ab Herbst 1992	jährlich unregelmäßig

Wortlaut der Frage

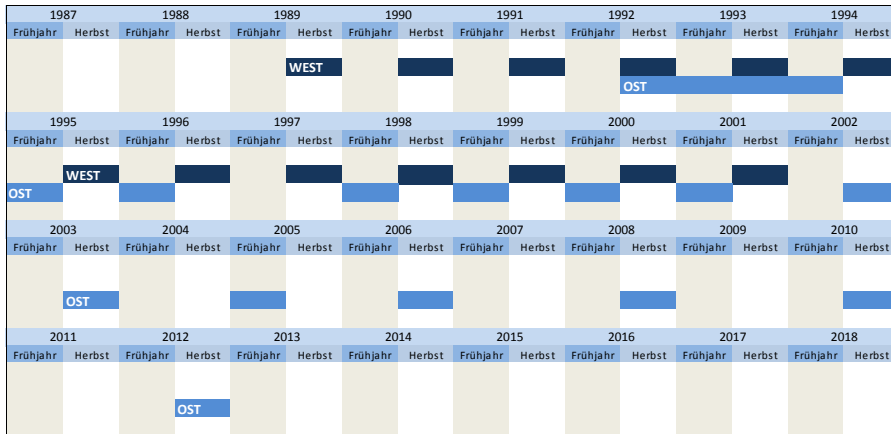
<p>Herbst 1989 - 1990</p> <p>Einflüsse auf die Investitionstätigkeit 19WW*/19VV** Unsere Investitionstätigkeit wurde bzw. wird 19WW*/19VV** durch folgende Faktoren in positiver/negativer Richtung beeinflusst</p> <p>Richtung der Investitionsbeeinflussung</p> <table border="1"> <tr> <td></td> <td colspan="5">19WW*</td> </tr> <tr> <td>Einflussfaktoren</td> <td>deutliche Anregung [1]</td> <td>leichte Anregung [2]</td> <td>kein Einfluss [3]</td> <td>leichte Dämpfung [4]</td> <td>deutliche Dämpfung [5]</td> </tr> <tr> <td>Technische Faktoren</td> <td><input type="checkbox"/></td> <td><input type="checkbox"/></td> <td><input type="checkbox"/></td> <td><input type="checkbox"/></td> <td><input type="checkbox"/></td> </tr> </table>		19WW*					Einflussfaktoren	deutliche Anregung [1]	leichte Anregung [2]	kein Einfluss [3]	leichte Dämpfung [4]	deutliche Dämpfung [5]	Technische Faktoren	<input type="checkbox"/>	<input type="checkbox"/>	<input type="checkbox"/>	<input type="checkbox"/>	<input type="checkbox"/>	<p>WEST Beschreibung der Variable</p> <p>Einfluss der technischen Entwicklung dieses Jahr</p> <p>**"19WW" bedeutet das aktuelle Jahr Beispiel: Wurde die Frage 1998 gestellt, bedeutet "19WW"="1998".</p> <p>***"19VV" bedeutet das nächste Jahr Beispiel: Wurde die Frage 1998 gestellt, bedeutet "19VV"="1999".</p> <p>****"19XX" bedeutet das letzte Jahr Beispiel: Wurde die Frage 1994 gestellt, bedeutet "19XX"="1993".</p> <p>**** siehe 3.7.11) efak_techentw_dj</p>
	19WW*																		
Einflussfaktoren	deutliche Anregung [1]	leichte Anregung [2]	kein Einfluss [3]	leichte Dämpfung [4]	deutliche Dämpfung [5]														
Technische Faktoren	<input type="checkbox"/>	<input type="checkbox"/>	<input type="checkbox"/>	<input type="checkbox"/>	<input type="checkbox"/>														
<p>Herbst 1991 - 2001</p> <p>Einflüsse auf die Investitionstätigkeit 19WW*/19VV** Unsere Investitionstätigkeit in den alten Bundesländern wurde bzw. wird 19WW*/19VV** durch folgende Faktoren in positiver/negativer Richtung beeinflusst</p> <table border="1"> <tr> <td></td> <td colspan="5">19WW*</td> </tr> <tr> <td>Einflussfaktoren</td> <td>deutliche Anregung [1]</td> <td>leichte Anregung [2]</td> <td>kein Einfluss [3]</td> <td>leichte Dämpfung [4]</td> <td>deutliche Dämpfung [5]</td> </tr> <tr> <td>Technische Faktoren</td> <td><input type="checkbox"/></td> <td><input type="checkbox"/></td> <td><input type="checkbox"/></td> <td><input type="checkbox"/></td> <td><input type="checkbox"/></td> </tr> </table>		19WW*					Einflussfaktoren	deutliche Anregung [1]	leichte Anregung [2]	kein Einfluss [3]	leichte Dämpfung [4]	deutliche Dämpfung [5]	Technische Faktoren	<input type="checkbox"/>	<input type="checkbox"/>	<input type="checkbox"/>	<input type="checkbox"/>	<input type="checkbox"/>	
	19WW*																		
Einflussfaktoren	deutliche Anregung [1]	leichte Anregung [2]	kein Einfluss [3]	leichte Dämpfung [4]	deutliche Dämpfung [5]														
Technische Faktoren	<input type="checkbox"/>	<input type="checkbox"/>	<input type="checkbox"/>	<input type="checkbox"/>	<input type="checkbox"/>														

<p>Herbst 1992, 1993</p> <p>Einflüsse auf die Investitionstätigkeit Unsere Investitionstätigkeit wurde 19XX*** bzw. wird durch folgende Faktoren in positiver/negativer Richtung beeinflusst (bitte jeden Einflussfaktor für beide Zeiträume**** bewerten)</p> <p>Bewertung der aktuellen Situation</p> <table border="1"> <tr> <td>Einflussfaktoren</td> <td>deutliche Anregung [1]</td> <td>leichte Anregung [2]</td> <td>kein Einfluss [3]</td> <td>leichte Dämpfung [4]</td> <td>deutliche Dämpfung [5]</td> </tr> <tr> <td>Technischen Möglichkeiten</td> <td><input type="checkbox"/></td> <td><input type="checkbox"/></td> <td><input type="checkbox"/></td> <td><input type="checkbox"/></td> <td><input type="checkbox"/></td> </tr> </table>	Einflussfaktoren	deutliche Anregung [1]	leichte Anregung [2]	kein Einfluss [3]	leichte Dämpfung [4]	deutliche Dämpfung [5]	Technischen Möglichkeiten	<input type="checkbox"/>	<input type="checkbox"/>	<input type="checkbox"/>	<input type="checkbox"/>	<input type="checkbox"/>	<p>OST</p>						
Einflussfaktoren	deutliche Anregung [1]	leichte Anregung [2]	kein Einfluss [3]	leichte Dämpfung [4]	deutliche Dämpfung [5]														
Technischen Möglichkeiten	<input type="checkbox"/>	<input type="checkbox"/>	<input type="checkbox"/>	<input type="checkbox"/>	<input type="checkbox"/>														
<p>Frühjahr 1993 - 1996, 1998 - 2001, 2005</p> <p>Einflüsse auf die Investitionstätigkeit Unsere Investitionstätigkeit wurde 19XX*** bzw. wird durch folgende Faktoren in positiver/negativer Richtung beeinflusst (bitte jeden Einflussfaktor für beide Zeiträume**** bewerten)</p> <p>Bewertung der aktuellen Situation</p> <table border="1"> <tr> <td>Einflussfaktoren</td> <td>deutliche Anregung [1]</td> <td>leichte Anregung [2]</td> <td>kein Einfluss [3]</td> <td>leichte Dämpfung [4]</td> <td>deutliche Dämpfung [5]</td> </tr> <tr> <td>Technischen Möglichkeiten</td> <td><input type="checkbox"/></td> <td><input type="checkbox"/></td> <td><input type="checkbox"/></td> <td><input type="checkbox"/></td> <td><input type="checkbox"/></td> </tr> </table>	Einflussfaktoren	deutliche Anregung [1]	leichte Anregung [2]	kein Einfluss [3]	leichte Dämpfung [4]	deutliche Dämpfung [5]	Technischen Möglichkeiten	<input type="checkbox"/>	<input type="checkbox"/>	<input type="checkbox"/>	<input type="checkbox"/>	<input type="checkbox"/>							
Einflussfaktoren	deutliche Anregung [1]	leichte Anregung [2]	kein Einfluss [3]	leichte Dämpfung [4]	deutliche Dämpfung [5]														
Technischen Möglichkeiten	<input type="checkbox"/>	<input type="checkbox"/>	<input type="checkbox"/>	<input type="checkbox"/>	<input type="checkbox"/>														
<p>Herbst 2002 - 2003, 2006, 2008, 2010, 2012</p> <p>Einflüsse auf die Investitionstätigkeit 19WW*/19VV** Unsere Investitionstätigkeit wurde bzw. wird 19WW*/19VV** durch folgende Faktoren in positiver/negativer Richtung beeinflusst</p> <table border="1"> <tr> <td></td> <td colspan="5">19WW*</td> </tr> <tr> <td>Einflussfaktoren</td> <td>deutliche Anregung [1]</td> <td>leichte Anregung [2]</td> <td>kein Einfluss [3]</td> <td>leichte Dämpfung [4]</td> <td>deutliche Dämpfung [5]</td> </tr> <tr> <td>Technische Faktoren</td> <td><input type="checkbox"/></td> <td><input type="checkbox"/></td> <td><input type="checkbox"/></td> <td><input type="checkbox"/></td> <td><input type="checkbox"/></td> </tr> </table>		19WW*					Einflussfaktoren	deutliche Anregung [1]	leichte Anregung [2]	kein Einfluss [3]	leichte Dämpfung [4]	deutliche Dämpfung [5]	Technische Faktoren	<input type="checkbox"/>	<input type="checkbox"/>	<input type="checkbox"/>	<input type="checkbox"/>	<input type="checkbox"/>	
	19WW*																		
Einflussfaktoren	deutliche Anregung [1]	leichte Anregung [2]	kein Einfluss [3]	leichte Dämpfung [4]	deutliche Dämpfung [5]														
Technische Faktoren	<input type="checkbox"/>	<input type="checkbox"/>	<input type="checkbox"/>	<input type="checkbox"/>	<input type="checkbox"/>														

Technischen Möglichkeiten

<input type="text"/>	<input type="text"/>	<input type="text"/>	<input type="text"/>	<input type="text"/>
----------------------	----------------------	----------------------	----------------------	----------------------

Zeitverlauf der Variable



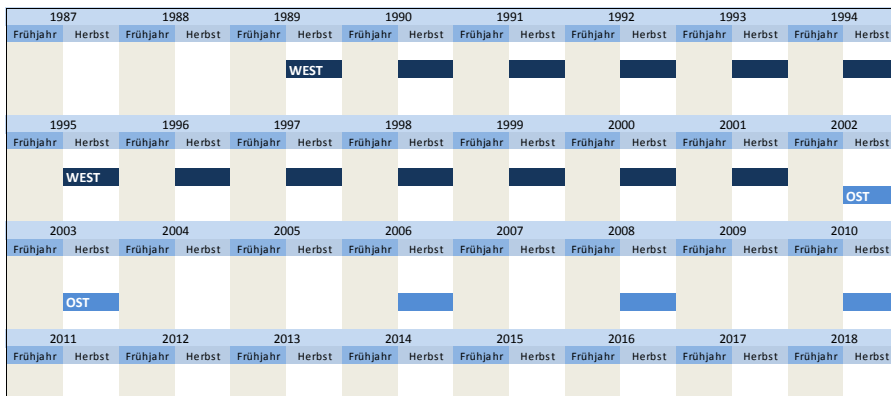
Nr.	Name	Label	Erhebungszeitraum	Erhebungsrhythmus
-----	------	-------	-------------------	-------------------

3.7.12) **efak_techentw_nj** influence of technical development next year West - Herbst 1989 bis Herbst 2001 jährlich
Ost - ab Herbst 2002 unregelmäßig

Wortlaut der Frage

<p>Herbst 1989 - 1990</p> <p>Einflüsse auf die Investitionstätigkeit 19WW*/19VV** Unsere Investitionstätigkeit wurde bzw. wird 19WW*/19VV** durch folgende Faktoren in positiver/negativer Richtung beeinflusst</p> <p>Richtung der Investitionsbeeinflussung</p> <p style="text-align: center;">19VV**</p> <table border="1"> <tr> <td>Einflussfaktoren</td> <td>deutliche Anregung [1]</td> <td>leichte Anregung [2]</td> <td>kein Einfluss [3]</td> <td>leichte Dämpfung [4]</td> <td>deutliche Dämpfung [5]</td> </tr> <tr> <td>Technische Faktoren</td> <td><input type="text"/></td> <td><input type="text"/></td> <td><input type="text"/></td> <td><input type="text"/></td> <td><input type="text"/></td> </tr> </table>	Einflussfaktoren	deutliche Anregung [1]	leichte Anregung [2]	kein Einfluss [3]	leichte Dämpfung [4]	deutliche Dämpfung [5]	Technische Faktoren	<input type="text"/>	<input type="text"/>	<input type="text"/>	<input type="text"/>	<input type="text"/>	<p>WEST Beschreibung der Variable</p> <p>Einfluss der technischen Entwicklung nächstes Jahr</p> <p>**"19WW" bedeutet das aktuelle Jahr Beispiel: Wurde die Frage 1998 gestellt, bedeutet "19WW"="1998".</p> <p>***"19VV" bedeutet das nächste Jahr Beispiel: Wurde die Frage 1998 gestellt, bedeutet "19VV"="1999".</p>
Einflussfaktoren	deutliche Anregung [1]	leichte Anregung [2]	kein Einfluss [3]	leichte Dämpfung [4]	deutliche Dämpfung [5]								
Technische Faktoren	<input type="text"/>	<input type="text"/>	<input type="text"/>	<input type="text"/>	<input type="text"/>								
<p>Herbst 1991 - 2001</p> <p>Einflüsse auf die Investitionstätigkeit 19WW*/19VV** Unsere Investitionstätigkeit in den alten Bundesländern wurde bzw. wird 19WW*/19VV** durch folgende Faktoren in positiver/negativer Richtung beeinflusst</p> <p style="text-align: center;">19VV**</p> <table border="1"> <tr> <td>Einflussfaktoren</td> <td>deutliche Anregung [1]</td> <td>leichte Anregung [2]</td> <td>kein Einfluss [3]</td> <td>leichte Dämpfung [4]</td> <td>deutliche Dämpfung [5]</td> </tr> <tr> <td>Technische Faktoren</td> <td><input type="text"/></td> <td><input type="text"/></td> <td><input type="text"/></td> <td><input type="text"/></td> <td><input type="text"/></td> </tr> </table>	Einflussfaktoren	deutliche Anregung [1]	leichte Anregung [2]	kein Einfluss [3]	leichte Dämpfung [4]	deutliche Dämpfung [5]	Technische Faktoren	<input type="text"/>	<input type="text"/>	<input type="text"/>	<input type="text"/>	<input type="text"/>	
Einflussfaktoren	deutliche Anregung [1]	leichte Anregung [2]	kein Einfluss [3]	leichte Dämpfung [4]	deutliche Dämpfung [5]								
Technische Faktoren	<input type="text"/>	<input type="text"/>	<input type="text"/>	<input type="text"/>	<input type="text"/>								
<p>Herbst 2002 - 2003, 2006, 2008, 2010, 2012</p> <p>Einflüsse auf die Investitionstätigkeit 19WW*/19VV** Unsere Investitionstätigkeit wurde bzw. wird 19WW*/19VV** durch folgende Faktoren in positiver/negativer Richtung beeinflusst</p> <p style="text-align: center;">19VV**</p> <table border="1"> <tr> <td>Einflussfaktoren</td> <td>deutliche Anregung [1]</td> <td>leichte Anregung [2]</td> <td>kein Einfluss [3]</td> <td>leichte Dämpfung [4]</td> <td>deutliche Dämpfung [5]</td> </tr> <tr> <td>Technische Möglichkeiten</td> <td><input type="text"/></td> <td><input type="text"/></td> <td><input type="text"/></td> <td><input type="text"/></td> <td><input type="text"/></td> </tr> </table>	Einflussfaktoren	deutliche Anregung [1]	leichte Anregung [2]	kein Einfluss [3]	leichte Dämpfung [4]	deutliche Dämpfung [5]	Technische Möglichkeiten	<input type="text"/>	<input type="text"/>	<input type="text"/>	<input type="text"/>	<input type="text"/>	<p>OST</p>
Einflussfaktoren	deutliche Anregung [1]	leichte Anregung [2]	kein Einfluss [3]	leichte Dämpfung [4]	deutliche Dämpfung [5]								
Technische Möglichkeiten	<input type="text"/>	<input type="text"/>	<input type="text"/>	<input type="text"/>	<input type="text"/>								

Zeitverlauf der Variable



		OST						
--	--	------------	--	--	--	--	--	--

Nr.	Name	Label	Erhebungszeitraum	Erhebungsrhythmus
3.7.13)	efak_eigen_lj	influence of ownership structure last year	Ost - Herbst 1992 bis Frühjahr 2005	unregelmäßig

Wortlaut der Frage

<p>Herbst 1992, 1993</p> <p>Einflüsse auf die Investitionstätigkeit Unsere Investitionstätigkeit wurde 19XX* bzw. wird durch folgende Faktoren in positiver/negativer Richtung beeinflusst (bitte jeden Einflussfaktor für beide Zeiträume** bewerten)</p> <p style="text-align: center;">Bewertung der Situation im Jahr 19XX*</p> <table style="width: 100%; text-align: center;"> <tr> <td>Einflussfaktoren</td> <td>deutliche Anregung [1]</td> <td>leichte Anregung [2]</td> <td>kein Einfluss [3]</td> <td>leichte Dämpfung [4]</td> <td>deutliche Dämpfung [5]</td> </tr> <tr> <td>Eigentumsverhältnisse</td> <td><input type="text"/></td> <td><input type="text"/></td> <td><input type="text"/></td> <td><input type="text"/></td> <td><input type="text"/></td> </tr> </table> <p>Frühjahr 1993 - 1996, 1998 - 2001, 2005</p> <p>Einflüsse auf die Investitionstätigkeit Unsere Investitionstätigkeit wurde 19XX* bzw. wird durch folgende Faktoren in positiver/negativer Richtung beeinflusst (bitte jeden Einflussfaktor für beide Zeiträume** bewerten)</p> <p style="text-align: center;">Bewertung der Situation im Jahr 19XX*</p> <table style="width: 100%; text-align: center;"> <tr> <td>Einflussfaktoren</td> <td>deutliche Anregung [1]</td> <td>leichte Anregung [2]</td> <td>kein Einfluss [3]</td> <td>leichte Dämpfung [4]</td> <td>deutliche Dämpfung [5]</td> </tr> <tr> <td>Eigentumsverhältnisse</td> <td><input type="text"/></td> <td><input type="text"/></td> <td><input type="text"/></td> <td><input type="text"/></td> <td><input type="text"/></td> </tr> </table>	Einflussfaktoren	deutliche Anregung [1]	leichte Anregung [2]	kein Einfluss [3]	leichte Dämpfung [4]	deutliche Dämpfung [5]	Eigentumsverhältnisse	<input type="text"/>	<input type="text"/>	<input type="text"/>	<input type="text"/>	<input type="text"/>	Einflussfaktoren	deutliche Anregung [1]	leichte Anregung [2]	kein Einfluss [3]	leichte Dämpfung [4]	deutliche Dämpfung [5]	Eigentumsverhältnisse	<input type="text"/>	<input type="text"/>	<input type="text"/>	<input type="text"/>	<input type="text"/>	OST	<p>Beschreibung der Variable</p> <p>Einfluss der Eigentumsverhältnisse letztes Jahr</p> <p>**"19XX" bedeutet das letzte Jahr Beispiel: Wurde die Frage 1994 gestellt, bedeutet "19XX"="1993".</p> <p>** siehe 3.7.14) efak_eigen_dj</p>
Einflussfaktoren	deutliche Anregung [1]	leichte Anregung [2]	kein Einfluss [3]	leichte Dämpfung [4]	deutliche Dämpfung [5]																					
Eigentumsverhältnisse	<input type="text"/>	<input type="text"/>	<input type="text"/>	<input type="text"/>	<input type="text"/>																					
Einflussfaktoren	deutliche Anregung [1]	leichte Anregung [2]	kein Einfluss [3]	leichte Dämpfung [4]	deutliche Dämpfung [5]																					
Eigentumsverhältnisse	<input type="text"/>	<input type="text"/>	<input type="text"/>	<input type="text"/>	<input type="text"/>																					

Zeitverlauf der Variable

1987	1988	1989	1990	1991	1992	1993	1994
Frühjahr	Herbst	Frühjahr	Herbst	Frühjahr	Herbst	Frühjahr	Herbst
					OST		
OST							
		OST					

Nr.	Name	Label	Erhebungszeitraum	Erhebungsrhythmus
3.7.14)	efak_eigen_dj	influence of ownership structure this year	Ost - ab Herbst 1992	unregelmäßig

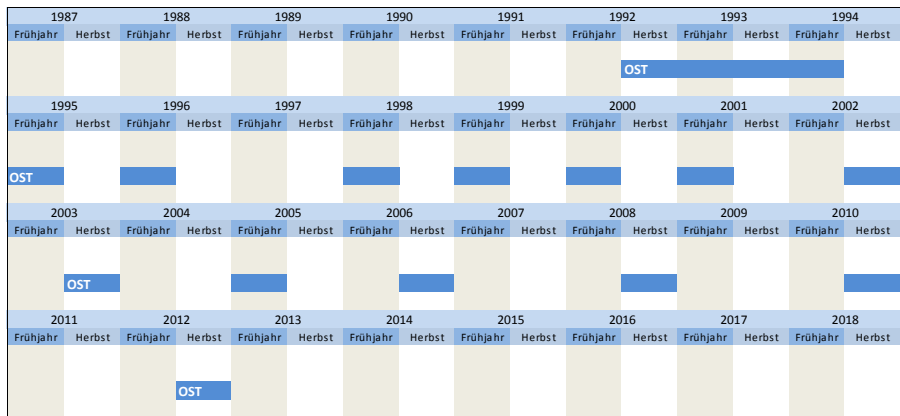
Wortlaut der Frage

<p>Herbst 1992, 1993</p> <p>Einflüsse auf die Investitionstätigkeit Unsere Investitionstätigkeit wurde 19XX* bzw. wird durch folgende Faktoren in positiver/negativer Richtung beeinflusst (bitte jeden Einflussfaktor für beide Zeiträume** bewerten)</p> <p style="text-align: center;">Bewertung der aktuellen Situation</p> <table style="width: 100%; text-align: center;"> <tr> <td>Einflussfaktoren</td> <td>deutliche Anregung [1]</td> <td>leichte Anregung [2]</td> <td>kein Einfluss [3]</td> <td>leichte Dämpfung [4]</td> <td>deutliche Dämpfung [5]</td> </tr> <tr> <td>Eigentumsverhältnisse</td> <td><input type="text"/></td> <td><input type="text"/></td> <td><input type="text"/></td> <td><input type="text"/></td> <td><input type="text"/></td> </tr> </table> <p>Frühjahr 1993 - 1996, 1998 - 2001, 2005</p> <p>Einflüsse auf die Investitionstätigkeit Unsere Investitionstätigkeit wurde 19XX* bzw. wird durch folgende Faktoren in positiver/negativer Richtung beeinflusst (bitte jeden Einflussfaktor für beide Zeiträume** bewerten)</p> <p style="text-align: center;">Bewertung der aktuellen Situation</p> <table style="width: 100%; text-align: center;"> <tr> <td>Einflussfaktoren</td> <td>deutliche Anregung [1]</td> <td>leichte Anregung [2]</td> <td>kein Einfluss [3]</td> <td>leichte Dämpfung [4]</td> <td>deutliche Dämpfung [5]</td> </tr> <tr> <td>Eigentumsverhältnisse</td> <td><input type="text"/></td> <td><input type="text"/></td> <td><input type="text"/></td> <td><input type="text"/></td> <td><input type="text"/></td> </tr> </table> <p>Herbst 2002 - 2003, 2006, 2008, 2010, 2012</p> <p>Einflüsse auf die Investitionstätigkeit 19WW***/19VV****</p>	Einflussfaktoren	deutliche Anregung [1]	leichte Anregung [2]	kein Einfluss [3]	leichte Dämpfung [4]	deutliche Dämpfung [5]	Eigentumsverhältnisse	<input type="text"/>	<input type="text"/>	<input type="text"/>	<input type="text"/>	<input type="text"/>	Einflussfaktoren	deutliche Anregung [1]	leichte Anregung [2]	kein Einfluss [3]	leichte Dämpfung [4]	deutliche Dämpfung [5]	Eigentumsverhältnisse	<input type="text"/>	<input type="text"/>	<input type="text"/>	<input type="text"/>	<input type="text"/>	OST	<p>Beschreibung der Variable</p> <p>Einfluss der Eigentumsverhältnisse dieses Jahr</p> <p>**"19XX" bedeutet das letzte Jahr Beispiel: Wurde die Frage 1994 gestellt, bedeutet "19XX"="1993".</p> <p>** siehe 3.7.13 efak_eigen_lj</p> <p>****"19WW" bedeutet das aktuelle Jahr Beispiel: Wurde die Frage 1998 gestellt, bedeutet "19WW"="1998".</p> <p>****"19VV" bedeutet das nächste Jahr Beispiel: Wurde die Frage 1998 gestellt, bedeutet "19VV"="1999".</p>
Einflussfaktoren	deutliche Anregung [1]	leichte Anregung [2]	kein Einfluss [3]	leichte Dämpfung [4]	deutliche Dämpfung [5]																					
Eigentumsverhältnisse	<input type="text"/>	<input type="text"/>	<input type="text"/>	<input type="text"/>	<input type="text"/>																					
Einflussfaktoren	deutliche Anregung [1]	leichte Anregung [2]	kein Einfluss [3]	leichte Dämpfung [4]	deutliche Dämpfung [5]																					
Eigentumsverhältnisse	<input type="text"/>	<input type="text"/>	<input type="text"/>	<input type="text"/>	<input type="text"/>																					

Unsere Investitionstätigkeit wurde bzw. wird 19WW***/19VV**** durch folgende Faktoren in positiver/negativer Richtung beeinflusst

		19WW***				
Einflussfaktoren		deutliche Anregung [1]	leichte Anregung [2]	kein Einfluss [3]	leichte Dämpfung [4]	deutliche Dämpfung [5]
Eigentumsverhältnisse		<input type="text"/>	<input type="text"/>	<input type="text"/>	<input type="text"/>	<input type="text"/>

Zeitverlauf der Variable




Nr.	Name	Label	Erhebungszeitraum	Erhebungsrhythmus
3.7.15)	efak_eigen_nj	influence of ownership structure next year	Ost - ab Herbst 2002	unregelmäßig

Wortlaut der Frage

Herbst	OST	Beschreibung der Variable																					
<p>2002 - 2003, 2006, 2008, 2010, 2012</p> <p>Einflüsse auf die Investitionstätigkeit 19WW*/19VV** Unsere Investitionstätigkeit wurde bzw. wird 19WW*/19VV** durch folgende Faktoren in positiver/negativer Richtung beeinflusst</p> <table border="1"> <thead> <tr> <th colspan="2"></th> <th colspan="5">19VV**</th> </tr> <tr> <th colspan="2">Einflussfaktoren</th> <th>deutliche Anregung [1]</th> <th>leichte Anregung [2]</th> <th>kein Einfluss [3]</th> <th>leichte Dämpfung [4]</th> <th>deutliche Dämpfung [5]</th> </tr> </thead> <tbody> <tr> <td colspan="2">Eigentumsverhältnisse</td> <td><input type="text"/></td> <td><input type="text"/></td> <td><input type="text"/></td> <td><input type="text"/></td> <td><input type="text"/></td> </tr> </tbody> </table>				19VV**					Einflussfaktoren		deutliche Anregung [1]	leichte Anregung [2]	kein Einfluss [3]	leichte Dämpfung [4]	deutliche Dämpfung [5]	Eigentumsverhältnisse		<input type="text"/>	<input type="text"/>	<input type="text"/>	<input type="text"/>	<input type="text"/>	<p>Einfluss der Eigentumsverhältnisse nächstes Jahr</p> <p>***19WW** bedeutet das aktuelle Jahr Beispiel: Wurde die Frage 1998 gestellt, bedeutet "19WW"="1998".</p> <p>***19VV** bedeutet das nächste Jahr Beispiel: Wurde die Frage 1998 gestellt, bedeutet "19VV"="1999".</p>
		19VV**																					
Einflussfaktoren		deutliche Anregung [1]	leichte Anregung [2]	kein Einfluss [3]	leichte Dämpfung [4]	deutliche Dämpfung [5]																	
Eigentumsverhältnisse		<input type="text"/>	<input type="text"/>	<input type="text"/>	<input type="text"/>	<input type="text"/>																	

Zeitverlauf der Variable



Nr.	Name	Label	Erhebungszeitraum	Erhebungsrhythmus
3.7.16)	efak_admabw_lj	influence of administrative handling last year	Ost - Herbst 1992 bis Frühjahr 2005	unregelmäßig

Wortlaut der Frage

Herbst	OST	Beschreibung der Variable																					
<p>1992, 1993</p> <p>Einflüsse auf die Investitionstätigkeit Unsere Investitionstätigkeit wurde 19XX* bzw. wird durch folgende Faktoren in positiver/negativer Richtung beeinflusst (bitte jeden Einflussfaktor für beide Zeiträume** bewerten)</p> <table border="1"> <thead> <tr> <th colspan="2"></th> <th colspan="5">Bewertung der Situation im Jahr 19XX*</th> </tr> <tr> <th colspan="2">Einflussfaktoren</th> <th>deutliche Anregung [1]</th> <th>leichte Anregung [2]</th> <th>kein Einfluss [3]</th> <th>leichte Dämpfung [4]</th> <th>deutliche Dämpfung [5]</th> </tr> </thead> <tbody> <tr> <td colspan="2">Administrative Abwicklung</td> <td><input type="text"/></td> <td><input type="text"/></td> <td><input type="text"/></td> <td><input type="text"/></td> <td><input type="text"/></td> </tr> </tbody> </table>				Bewertung der Situation im Jahr 19XX*					Einflussfaktoren		deutliche Anregung [1]	leichte Anregung [2]	kein Einfluss [3]	leichte Dämpfung [4]	deutliche Dämpfung [5]	Administrative Abwicklung		<input type="text"/>	<input type="text"/>	<input type="text"/>	<input type="text"/>	<input type="text"/>	<p>Einfluss der administrativen Entwicklung letztes Jahr</p> <p>***19XX** bedeutet das letzte Jahr Beispiel: Wurde die Frage 1994 gestellt, bedeutet "19XX"="1993".</p> <p>** siehe 3.7.17) efak_admabw_dj</p>
		Bewertung der Situation im Jahr 19XX*																					
Einflussfaktoren		deutliche Anregung [1]	leichte Anregung [2]	kein Einfluss [3]	leichte Dämpfung [4]	deutliche Dämpfung [5]																	
Administrative Abwicklung		<input type="text"/>	<input type="text"/>	<input type="text"/>	<input type="text"/>	<input type="text"/>																	
Frühjahr																							


1993 - 1996, 1998 - 2001, 2005

Einflüsse auf die Investitionstätigkeit
 Unsere Investitionstätigkeit wurde 19XX* bzw. wird durch folgende Faktoren in positiver/negativer Richtung beeinflusst
 (bitte jeden Einflussfaktor für beide Zeiträume** bewerten)

Bewertung der Situation im Jahr 19XX*

Einflussfaktoren	deutliche Anregung [1]	leichte Anregung [2]	kein Einfluss [3]	leichte Dämpfung [4]	deutliche Dämpfung [5]
Administrative Abwicklung	<input type="text"/>	<input type="text"/>	<input type="text"/>	<input type="text"/>	<input type="text"/>

Zeitverlauf der Variable

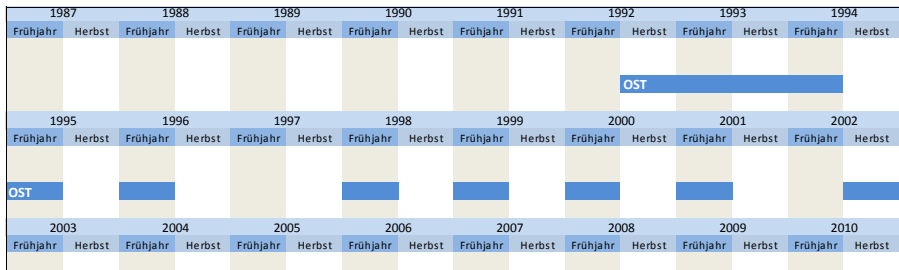



Nr.	Name	Label	Erhebungszeitraum	Erhebungsrhythmus
3.7.17)	efak_admabw_dj	influence of administrative handling this year	Ost - ab Herbst 1992	unregelmäßig

Wortlaut der Frage

Herbst 1992, 1993	OST	Beschreibung der Variable												
<p>Einflüsse auf die Investitionstätigkeit Unsere Investitionstätigkeit wurde 19XX* bzw. wird durch folgende Faktoren in positiver/negativer Richtung beeinflusst (bitte jeden Einflussfaktor für beide Zeiträume** bewerten)</p> <p style="text-align: center;">Bewertung der aktuellen Situation</p> <table border="1"> <thead> <tr> <th>Einflussfaktoren</th> <th>deutliche Anregung [1]</th> <th>leichte Anregung [2]</th> <th>kein Einfluss [3]</th> <th>leichte Dämpfung [4]</th> <th>deutliche Dämpfung [5]</th> </tr> </thead> <tbody> <tr> <td>Administrative Abwicklung</td> <td><input type="text"/></td> <td><input type="text"/></td> <td><input type="text"/></td> <td><input type="text"/></td> <td><input type="text"/></td> </tr> </tbody> </table>	Einflussfaktoren	deutliche Anregung [1]	leichte Anregung [2]	kein Einfluss [3]	leichte Dämpfung [4]	deutliche Dämpfung [5]	Administrative Abwicklung	<input type="text"/>	<input type="text"/>	<input type="text"/>	<input type="text"/>	<input type="text"/>		<p>Einfluss der administrativen Entwicklung dieses Jahr</p> <p>***19XX** bedeutet das letzte Jahr Beispiel: Wurde die Frage 1994 gestellt, bedeutet "19XX"="1993".</p> <p>** siehe 3.7.18) efak_admabw_lj</p> <p>****19WW** bedeutet das aktuelle Jahr Beispiel: Wurde die Frage 1998 gestellt, bedeutet "19WW"="1998".</p> <p>*****19VV** bedeutet das nächste Jahr Beispiel: Wurde die Frage 1998 gestellt, bedeutet "19VV"="1999".</p>
Einflussfaktoren	deutliche Anregung [1]	leichte Anregung [2]	kein Einfluss [3]	leichte Dämpfung [4]	deutliche Dämpfung [5]									
Administrative Abwicklung	<input type="text"/>	<input type="text"/>	<input type="text"/>	<input type="text"/>	<input type="text"/>									
<p>Frühjahr 1993 - 1996, 1998 - 2001, 2005</p> <p>Einflüsse auf die Investitionstätigkeit Unsere Investitionstätigkeit wurde 19XX* bzw. wird durch folgende Faktoren in positiver/negativer Richtung beeinflusst (bitte jeden Einflussfaktor für beide Zeiträume** bewerten)</p> <p style="text-align: center;">Bewertung der aktuellen Situation</p> <table border="1"> <thead> <tr> <th>Einflussfaktoren</th> <th>deutliche Anregung [1]</th> <th>leichte Anregung [2]</th> <th>kein Einfluss [3]</th> <th>leichte Dämpfung [4]</th> <th>deutliche Dämpfung [5]</th> </tr> </thead> <tbody> <tr> <td>Administrative Abwicklung</td> <td><input type="text"/></td> <td><input type="text"/></td> <td><input type="text"/></td> <td><input type="text"/></td> <td><input type="text"/></td> </tr> </tbody> </table>	Einflussfaktoren	deutliche Anregung [1]	leichte Anregung [2]	kein Einfluss [3]	leichte Dämpfung [4]	deutliche Dämpfung [5]	Administrative Abwicklung	<input type="text"/>	<input type="text"/>	<input type="text"/>	<input type="text"/>	<input type="text"/>		
Einflussfaktoren	deutliche Anregung [1]	leichte Anregung [2]	kein Einfluss [3]	leichte Dämpfung [4]	deutliche Dämpfung [5]									
Administrative Abwicklung	<input type="text"/>	<input type="text"/>	<input type="text"/>	<input type="text"/>	<input type="text"/>									
<p>Herbst 2002 - 2003, 2006, 2008, 2010, 2012</p> <p>Einflüsse auf die Investitionstätigkeit 19WW***/19VV**** Unsere Investitionstätigkeit wurde bzw. wird 19WW***/19VV**** durch folgende Faktoren in positiver/negativer Richtung beeinflusst</p> <p style="text-align: center;">19WW***</p> <table border="1"> <thead> <tr> <th>Einflussfaktoren</th> <th>deutliche Anregung [1]</th> <th>leichte Anregung [2]</th> <th>kein Einfluss [3]</th> <th>leichte Dämpfung [4]</th> <th>deutliche Dämpfung [5]</th> </tr> </thead> <tbody> <tr> <td>Administrative Abwicklung</td> <td><input type="text"/></td> <td><input type="text"/></td> <td><input type="text"/></td> <td><input type="text"/></td> <td><input type="text"/></td> </tr> </tbody> </table>	Einflussfaktoren	deutliche Anregung [1]	leichte Anregung [2]	kein Einfluss [3]	leichte Dämpfung [4]	deutliche Dämpfung [5]	Administrative Abwicklung	<input type="text"/>	<input type="text"/>	<input type="text"/>	<input type="text"/>	<input type="text"/>		
Einflussfaktoren	deutliche Anregung [1]	leichte Anregung [2]	kein Einfluss [3]	leichte Dämpfung [4]	deutliche Dämpfung [5]									
Administrative Abwicklung	<input type="text"/>	<input type="text"/>	<input type="text"/>	<input type="text"/>	<input type="text"/>									

Zeitverlauf der Variable



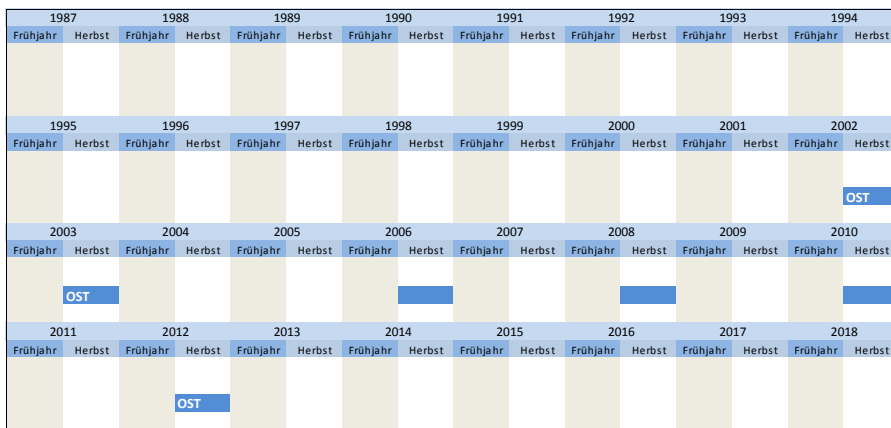


Nr.	Name	Label	Erhebungszeitraum	Erhebungsrhythmus
3.7.18)	efak_admabw_nj	influence of administrative handling next year	Ost - ab Herbst 2002	unregelmäßig

Wortlaut der Frage

<p>Herbst 2002, 2003 - 2006, 2008, 2010, 2012</p> <p>Einflüsse auf die Investitionstätigkeit 19WW*/19VV** Unsere Investitionstätigkeit wurde bzw. wird 19WW*/19VV** durch folgende Faktoren in positiver/negativer Richtung beeinflusst</p> <p style="text-align: center;">19VV**</p> <table border="0" style="width: 100%;"> <tr> <td style="text-align: center;">Einflussfaktoren</td> <td style="text-align: center;">deutliche Anregung [1]</td> <td style="text-align: center;">leichte Anregung [2]</td> <td style="text-align: center;">kein Einfluss [3]</td> <td style="text-align: center;">leichte Dämpfung [4]</td> <td style="text-align: center;">deutliche Dämpfung [5]</td> </tr> <tr> <td style="text-align: center;">Administrative Abwicklung</td> <td style="text-align: center;"><input type="text"/></td> <td style="text-align: center;"><input type="text"/></td> <td style="text-align: center;"><input type="text"/></td> <td style="text-align: center;"><input type="text"/></td> <td style="text-align: center;"><input type="text"/></td> </tr> </table>	Einflussfaktoren	deutliche Anregung [1]	leichte Anregung [2]	kein Einfluss [3]	leichte Dämpfung [4]	deutliche Dämpfung [5]	Administrative Abwicklung	<input type="text"/>	<input type="text"/>	<input type="text"/>	<input type="text"/>	<input type="text"/>	<p>OST</p> <p>Beschreibung der Variable</p> <p>Einfluss der administrativen Entwicklung nächstes Jahr</p> <p>**19WW* bedeutet das aktuelle Jahr Beispiel: Wurde die Frage 1998 gestellt, bedeutet "19WW"="1998".</p> <p>***19VV* bedeutet das nächste Jahr Beispiel: Wurde die Frage 1998 gestellt, bedeutet "19VV"="1999".</p>
Einflussfaktoren	deutliche Anregung [1]	leichte Anregung [2]	kein Einfluss [3]	leichte Dämpfung [4]	deutliche Dämpfung [5]								
Administrative Abwicklung	<input type="text"/>	<input type="text"/>	<input type="text"/>	<input type="text"/>	<input type="text"/>								

Zeitverlauf der Variable

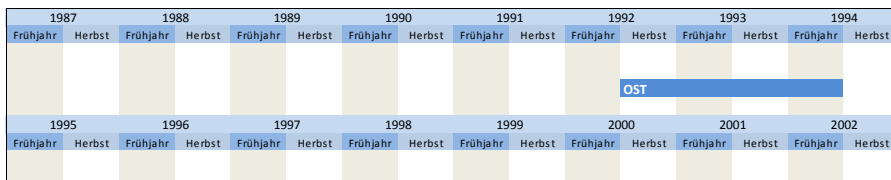


Nr.	Name	Label	Erhebungszeitraum	Erhebungsrhythmus
3.7.19)	efak_andere_lj	influence of other factors last year	Ost - Herbst 1992 bis Frühjahr 2005	unregelmäßig

Wortlaut der Frage

<p>Herbst 1992, 1993</p> <p>Einflüsse auf die Investitionstätigkeit Unsere Investitionstätigkeit wurde 19XX* bzw. wird durch folgende Faktoren in positiver/negativer Richtung beeinflusst (bitte jeden Einflussfaktor für beide Zeiträume** bewerten)</p> <p style="text-align: center;">Bewertung der Situation im Jahr 19XX*</p> <table border="0" style="width: 100%;"> <tr> <td style="text-align: center;">Einflussfaktoren</td> <td style="text-align: center;">deutliche Anregung [1]</td> <td style="text-align: center;">leichte Anregung [2]</td> <td style="text-align: center;">kein Einfluss [3]</td> <td style="text-align: center;">leichte Dämpfung [4]</td> <td style="text-align: center;">deutliche Dämpfung [5]</td> </tr> <tr> <td style="text-align: center;">Andere Faktoren</td> <td style="text-align: center;"><input type="text"/></td> <td style="text-align: center;"><input type="text"/></td> <td style="text-align: center;"><input type="text"/></td> <td style="text-align: center;"><input type="text"/></td> <td style="text-align: center;"><input type="text"/></td> </tr> </table> <p>Frühjahr 1993 - 1996, 1998 - 2001, 2005</p> <p>Einflüsse auf die Investitionstätigkeit Unsere Investitionstätigkeit wurde 19XX* bzw. wird durch folgende Faktoren in positiver/negativer Richtung beeinflusst (bitte jeden Einflussfaktor für beide Zeiträume** bewerten)</p> <p style="text-align: center;">Bewertung der Situation im Jahr 19XX*</p> <table border="0" style="width: 100%;"> <tr> <td style="text-align: center;">Einflussfaktoren</td> <td style="text-align: center;">deutliche Anregung [1]</td> <td style="text-align: center;">leichte Anregung [2]</td> <td style="text-align: center;">kein Einfluss [3]</td> <td style="text-align: center;">leichte Dämpfung [4]</td> <td style="text-align: center;">deutliche Dämpfung [5]</td> </tr> <tr> <td style="text-align: center;">Andere Faktoren</td> <td style="text-align: center;"><input type="text"/></td> <td style="text-align: center;"><input type="text"/></td> <td style="text-align: center;"><input type="text"/></td> <td style="text-align: center;"><input type="text"/></td> <td style="text-align: center;"><input type="text"/></td> </tr> </table>	Einflussfaktoren	deutliche Anregung [1]	leichte Anregung [2]	kein Einfluss [3]	leichte Dämpfung [4]	deutliche Dämpfung [5]	Andere Faktoren	<input type="text"/>	<input type="text"/>	<input type="text"/>	<input type="text"/>	<input type="text"/>	Einflussfaktoren	deutliche Anregung [1]	leichte Anregung [2]	kein Einfluss [3]	leichte Dämpfung [4]	deutliche Dämpfung [5]	Andere Faktoren	<input type="text"/>	<input type="text"/>	<input type="text"/>	<input type="text"/>	<input type="text"/>	<p>OST</p> <p>Beschreibung der Variable</p> <p>Einfluss anderer Faktoren letztes Jahr</p> <p>**19XX* bedeutet das letzte Jahr Beispiel: Wurde die Frage 1994 gestellt, bedeutet "19XX"="1993".</p> <p>** siehe 3.7.20) efak_andere_dj</p>
Einflussfaktoren	deutliche Anregung [1]	leichte Anregung [2]	kein Einfluss [3]	leichte Dämpfung [4]	deutliche Dämpfung [5]																				
Andere Faktoren	<input type="text"/>	<input type="text"/>	<input type="text"/>	<input type="text"/>	<input type="text"/>																				
Einflussfaktoren	deutliche Anregung [1]	leichte Anregung [2]	kein Einfluss [3]	leichte Dämpfung [4]	deutliche Dämpfung [5]																				
Andere Faktoren	<input type="text"/>	<input type="text"/>	<input type="text"/>	<input type="text"/>	<input type="text"/>																				

Zeitverlauf der Variable



OST															
2003		2004		2005		2006		2007		2008		2009		2010	
Frühjahr	Herbst	Frühjahr	Herbst	Frühjahr	Herbst	Frühjahr	Herbst	Frühjahr	Herbst	Frühjahr	Herbst	Frühjahr	Herbst	Frühjahr	Herbst
				OST											
2011		2012		2013		2014		2015		2016		2017		2018	
Frühjahr	Herbst	Frühjahr	Herbst	Frühjahr	Herbst	Frühjahr	Herbst	Frühjahr	Herbst	Frühjahr	Herbst	Frühjahr	Herbst	Frühjahr	Herbst

Nr.	Name	Label	Erhebungszeitraum	Erhebungsrhythmus
3.7.20)	efak_andere_dj	Influence of other factors this year	West - ab Herbst 1989 Ost - ab Herbst 1992	jährlich unregelmäßig

Wortlaut der Frage

<p>Herbst 1989 - 1990</p> <p>Einflüsse auf die Investitionstätigkeit 19WW*/19VV** Unsere Investitionstätigkeit wurde bzw. wird 19WW*/19VV** durch folgende Faktoren in positiver/negativer Richtung beeinflusst</p> <p>Richtung der Investitionsbeeinflussung</p> <table border="1"> <thead> <tr> <th></th> <th colspan="5">19WW*</th> </tr> <tr> <th>Einflussfaktoren</th> <th>deutliche Anregung [1]</th> <th>leichte Anregung [2]</th> <th>kein Einfluss [3]</th> <th>leichte Dämpfung [4]</th> <th>deutliche Dämpfung [5]</th> </tr> </thead> <tbody> <tr> <td>Andere Faktoren</td> <td><input type="text"/></td> <td><input type="text"/></td> <td><input type="text"/></td> <td><input type="text"/></td> <td><input type="text"/></td> </tr> </tbody> </table>		19WW*					Einflussfaktoren	deutliche Anregung [1]	leichte Anregung [2]	kein Einfluss [3]	leichte Dämpfung [4]	deutliche Dämpfung [5]	Andere Faktoren	<input type="text"/>	<input type="text"/>	<input type="text"/>	<input type="text"/>	<input type="text"/>	<p>WEST Beschreibung der Variable</p> <p>Einfluss anderer Faktoren dieses Jahr</p> <p>**"19WW" bedeutet das aktuelle Jahr Beispiel: Wurde die Frage 1998 gestellt, bedeutet "19WW"="1998".</p> <p>***"19VV" bedeutet das nächste Jahr Beispiel: Wurde die Frage 1998 gestellt, bedeutet "19VV"="1999".</p> <p>****"19XX" bedeutet das letzte Jahr Beispiel: Wurde die Frage 1994 gestellt, bedeutet "19XX"="1993".</p> <p>**** siehe 3.7.19) efak_andere_lj</p>
	19WW*																		
Einflussfaktoren	deutliche Anregung [1]	leichte Anregung [2]	kein Einfluss [3]	leichte Dämpfung [4]	deutliche Dämpfung [5]														
Andere Faktoren	<input type="text"/>	<input type="text"/>	<input type="text"/>	<input type="text"/>	<input type="text"/>														
<p>Herbst seit 1991</p> <p>Einflüsse auf die Investitionstätigkeit 19WW*/19VV** Unsere Investitionstätigkeit in den alten Bundesländern wurde bzw. wird 19WW*/19VV** durch folgende Faktoren in positiver/negativer Richtung beeinflusst</p> <table border="1"> <thead> <tr> <th></th> <th colspan="5">19WW*</th> </tr> <tr> <th>Einflussfaktoren</th> <th>deutliche Anregung [1]</th> <th>leichte Anregung [2]</th> <th>kein Einfluss [3]</th> <th>leichte Dämpfung [4]</th> <th>deutliche Dämpfung [5]</th> </tr> </thead> <tbody> <tr> <td>Andere Faktoren</td> <td><input type="text"/></td> <td><input type="text"/></td> <td><input type="text"/></td> <td><input type="text"/></td> <td><input type="text"/></td> </tr> </tbody> </table>		19WW*					Einflussfaktoren	deutliche Anregung [1]	leichte Anregung [2]	kein Einfluss [3]	leichte Dämpfung [4]	deutliche Dämpfung [5]	Andere Faktoren	<input type="text"/>	<input type="text"/>	<input type="text"/>	<input type="text"/>	<input type="text"/>	
	19WW*																		
Einflussfaktoren	deutliche Anregung [1]	leichte Anregung [2]	kein Einfluss [3]	leichte Dämpfung [4]	deutliche Dämpfung [5]														
Andere Faktoren	<input type="text"/>	<input type="text"/>	<input type="text"/>	<input type="text"/>	<input type="text"/>														

<p>Herbst 1992, 1993</p> <p>Einflüsse auf die Investitionstätigkeit Unsere Investitionstätigkeit wurde 19XX*** bzw. wird durch folgende Faktoren in positiver/negativer Richtung beeinflusst (bitte jeden Einflussfaktor für beide Zeiträume*** bewerten)</p> <table border="1"> <thead> <tr> <th colspan="6">Bewertung der aktuellen Situation</th> </tr> <tr> <th>Einflussfaktoren</th> <th>deutliche Anregung [1]</th> <th>leichte Anregung [2]</th> <th>kein Einfluss [3]</th> <th>leichte Dämpfung [4]</th> <th>deutliche Dämpfung [5]</th> </tr> </thead> <tbody> <tr> <td>Andere Faktoren</td> <td><input type="text"/></td> <td><input type="text"/></td> <td><input type="text"/></td> <td><input type="text"/></td> <td><input type="text"/></td> </tr> </tbody> </table>	Bewertung der aktuellen Situation						Einflussfaktoren	deutliche Anregung [1]	leichte Anregung [2]	kein Einfluss [3]	leichte Dämpfung [4]	deutliche Dämpfung [5]	Andere Faktoren	<input type="text"/>	<input type="text"/>	<input type="text"/>	<input type="text"/>	<input type="text"/>	<p>OST</p>
Bewertung der aktuellen Situation																			
Einflussfaktoren	deutliche Anregung [1]	leichte Anregung [2]	kein Einfluss [3]	leichte Dämpfung [4]	deutliche Dämpfung [5]														
Andere Faktoren	<input type="text"/>	<input type="text"/>	<input type="text"/>	<input type="text"/>	<input type="text"/>														
<p>Frühjahr 1993 - 1996, 1998 - 2001, 2005</p> <p>Einflüsse auf die Investitionstätigkeit Unsere Investitionstätigkeit wurde 19XX*** bzw. wird durch folgende Faktoren in positiver/negativer Richtung beeinflusst (bitte jeden Einflussfaktor für beide Zeiträume*** bewerten)</p> <table border="1"> <thead> <tr> <th colspan="6">Bewertung der aktuellen Situation</th> </tr> <tr> <th>Einflussfaktoren</th> <th>deutliche Anregung [1]</th> <th>leichte Anregung [2]</th> <th>kein Einfluss [3]</th> <th>leichte Dämpfung [4]</th> <th>deutliche Dämpfung [5]</th> </tr> </thead> <tbody> <tr> <td>Andere Faktoren</td> <td><input type="text"/></td> <td><input type="text"/></td> <td><input type="text"/></td> <td><input type="text"/></td> <td><input type="text"/></td> </tr> </tbody> </table>	Bewertung der aktuellen Situation						Einflussfaktoren	deutliche Anregung [1]	leichte Anregung [2]	kein Einfluss [3]	leichte Dämpfung [4]	deutliche Dämpfung [5]	Andere Faktoren	<input type="text"/>	<input type="text"/>	<input type="text"/>	<input type="text"/>	<input type="text"/>	
Bewertung der aktuellen Situation																			
Einflussfaktoren	deutliche Anregung [1]	leichte Anregung [2]	kein Einfluss [3]	leichte Dämpfung [4]	deutliche Dämpfung [5]														
Andere Faktoren	<input type="text"/>	<input type="text"/>	<input type="text"/>	<input type="text"/>	<input type="text"/>														
<p>Herbst 2002 - 2003, 2006, 2008, 2010, 2012</p> <p>Einflüsse auf die Investitionstätigkeit 19WW*/19VV** Unsere Investitionstätigkeit wurde bzw. wird 19WW*/19VV** durch folgende Faktoren in positiver/negativer Richtung beeinflusst</p> <table border="1"> <thead> <tr> <th></th> <th colspan="5">19WW*</th> </tr> <tr> <th>Einflussfaktoren</th> <th>deutliche Anregung [1]</th> <th>leichte Anregung [2]</th> <th>kein Einfluss [3]</th> <th>leichte Dämpfung [4]</th> <th>deutliche Dämpfung [5]</th> </tr> </thead> <tbody> <tr> <td>Andere Faktoren</td> <td><input type="text"/></td> <td><input type="text"/></td> <td><input type="text"/></td> <td><input type="text"/></td> <td><input type="text"/></td> </tr> </tbody> </table>		19WW*					Einflussfaktoren	deutliche Anregung [1]	leichte Anregung [2]	kein Einfluss [3]	leichte Dämpfung [4]	deutliche Dämpfung [5]	Andere Faktoren	<input type="text"/>	<input type="text"/>	<input type="text"/>	<input type="text"/>	<input type="text"/>	
	19WW*																		
Einflussfaktoren	deutliche Anregung [1]	leichte Anregung [2]	kein Einfluss [3]	leichte Dämpfung [4]	deutliche Dämpfung [5]														
Andere Faktoren	<input type="text"/>	<input type="text"/>	<input type="text"/>	<input type="text"/>	<input type="text"/>														

<p>Herbst 2014</p> <p>Einflüsse auf die Investitionstätigkeit 20WW*/20VV** Unsere Investitionstätigkeit im Inland wurde bzw. wird 20WW*/20VV** durch folgende Faktoren in positiver/negativer Richtung beeinflusst</p> <table border="1"> <thead> <tr> <th></th> <th colspan="5">20WW*</th> </tr> <tr> <th>Einflussfaktoren</th> <th>deutliche Anregung [1]</th> <th>leichte Anregung [2]</th> <th>kein Einfluss [3]</th> <th>leichte Dämpfung [4]</th> <th>deutliche Dämpfung [5]</th> </tr> </thead> <tbody> <tr> <td>Andere Faktoren</td> <td><input type="text"/></td> <td><input type="text"/></td> <td><input type="text"/></td> <td><input type="text"/></td> <td><input type="text"/></td> </tr> </tbody> </table>		20WW*					Einflussfaktoren	deutliche Anregung [1]	leichte Anregung [2]	kein Einfluss [3]	leichte Dämpfung [4]	deutliche Dämpfung [5]	Andere Faktoren	<input type="text"/>	<input type="text"/>	<input type="text"/>	<input type="text"/>	<input type="text"/>	<p>WEST</p>	<p>OST</p>
	20WW*																			
Einflussfaktoren	deutliche Anregung [1]	leichte Anregung [2]	kein Einfluss [3]	leichte Dämpfung [4]	deutliche Dämpfung [5]															
Andere Faktoren	<input type="text"/>	<input type="text"/>	<input type="text"/>	<input type="text"/>	<input type="text"/>															

Zeitverlauf der Variable

1987	1988	1989	1990	1991	1992	1993	1994
Frühjahr	Herbst	Frühjahr	Herbst	Frühjahr	Herbst	Frühjahr	Herbst
		WEST			OST		
1995	1996	1997	1998	1999	2000	2001	2002
Frühjahr	Herbst	Frühjahr	Herbst	Frühjahr	Herbst	Frühjahr	Herbst
OST	WEST						
2003	2004	2005	2006	2007	2008	2009	2010
Frühjahr	Herbst	Frühjahr	Herbst	Frühjahr	Herbst	Frühjahr	Herbst
	WEST						
2011	2012	2013	2014	2015	2016	2017	2018
Frühjahr	Herbst	Frühjahr	Herbst	Frühjahr	Herbst	Frühjahr	Herbst
	WEST						
2019	2020	2021	2022	2023	2024	2025	2026
Frühjahr	Herbst	Frühjahr	Herbst	Frühjahr	Herbst	Frühjahr	Herbst

Nr.	Name	Label	Erhebungszeitraum	Erhebungsrhythmus
3.7.21)	efak_andere_nj	influence of other factors next year	West - ab Herbst 1989 Ost - ab Herbst 2002	jährlich unregelmäßig

Wortlaut der Frage

<p>Herbst 1989 - 1990</p> <p>Einflüsse auf die Investitionstätigkeit 19WW*/19VV** Unsere Investitionstätigkeit wurde bzw. wird 19WW*/19VV** durch folgende Faktoren in postivier/negativer Richtung beeinflusst</p> <p>Richtung der Investitionsbeeinflussung</p> <p style="text-align: center;">19VV**</p> <table border="0" style="width: 100%;"> <tr> <td style="width: 20%;">Einflussfaktoren</td> <td style="width: 15%;">deutliche Anregung [1]</td> <td style="width: 15%;">leichte Anregung [2]</td> <td style="width: 15%;">kein Einfluss [3]</td> <td style="width: 15%;">leichte Dämpfung [4]</td> <td style="width: 15%;">deutliche Dämpfung [5]</td> </tr> <tr> <td>Andere Faktoren</td> <td><input type="text"/></td> <td><input type="text"/></td> <td><input type="text"/></td> <td><input type="text"/></td> <td><input type="text"/></td> </tr> </table>	Einflussfaktoren	deutliche Anregung [1]	leichte Anregung [2]	kein Einfluss [3]	leichte Dämpfung [4]	deutliche Dämpfung [5]	Andere Faktoren	<input type="text"/>	<input type="text"/>	<input type="text"/>	<input type="text"/>	<input type="text"/>	<p>WEST</p> <p>Beschreibung der Variable</p> <p>Einfluss anderer Faktoren nächstes Jahr</p> <p>**"19WW" bedeutet das aktuelle Jahr Beispiel: Wurde die Frage 1998 gestellt, bedeutet "19WW"="1998".</p> <p>***"19VV" bedeutet das nächste Jahr Beispiel: Wurde die Frage 1998 gestellt, bedeutet "19VV"="1999".</p>
Einflussfaktoren	deutliche Anregung [1]	leichte Anregung [2]	kein Einfluss [3]	leichte Dämpfung [4]	deutliche Dämpfung [5]								
Andere Faktoren	<input type="text"/>	<input type="text"/>	<input type="text"/>	<input type="text"/>	<input type="text"/>								
<p>Herbst 1991 - 2008</p> <p>Einflüsse auf die Investitionstätigkeit 19WW*/19VV** Unsere Investitionstätigkeit in den alten Bundesländern wurde bzw. wird 19WW*/19VV** durch folgende Faktoren in postivier/negativer Richtung beeinflusst</p> <p style="text-align: center;">19VV**</p> <table border="0" style="width: 100%;"> <tr> <td style="width: 20%;">Einflussfaktoren</td> <td style="width: 15%;">deutliche Anregung [1]</td> <td style="width: 15%;">leichte Anregung [2]</td> <td style="width: 15%;">kein Einfluss [3]</td> <td style="width: 15%;">leichte Dämpfung [4]</td> <td style="width: 15%;">deutliche Dämpfung [5]</td> </tr> <tr> <td>Andere Faktoren</td> <td><input type="text"/></td> <td><input type="text"/></td> <td><input type="text"/></td> <td><input type="text"/></td> <td><input type="text"/></td> </tr> </table>	Einflussfaktoren	deutliche Anregung [1]	leichte Anregung [2]	kein Einfluss [3]	leichte Dämpfung [4]	deutliche Dämpfung [5]	Andere Faktoren	<input type="text"/>	<input type="text"/>	<input type="text"/>	<input type="text"/>	<input type="text"/>	<p>OST</p>
Einflussfaktoren	deutliche Anregung [1]	leichte Anregung [2]	kein Einfluss [3]	leichte Dämpfung [4]	deutliche Dämpfung [5]								
Andere Faktoren	<input type="text"/>	<input type="text"/>	<input type="text"/>	<input type="text"/>	<input type="text"/>								
<p>Herbst 2002, 2006, 2008, 2010, 2012</p> <p>Einflüsse auf die Investitionstätigkeit 19WW*/19VV** Unsere Investitionstätigkeit wurde bzw. wird 19WW*/19VV** durch folgende Faktoren in postivier/negativer Richtung beeinflusst</p> <p style="text-align: center;">19VV**</p> <table border="0" style="width: 100%;"> <tr> <td style="width: 20%;">Einflussfaktoren</td> <td style="width: 15%;">deutliche Anregung [1]</td> <td style="width: 15%;">leichte Anregung [2]</td> <td style="width: 15%;">kein Einfluss [3]</td> <td style="width: 15%;">leichte Dämpfung [4]</td> <td style="width: 15%;">deutliche Dämpfung [5]</td> </tr> <tr> <td>Andere Faktoren</td> <td><input type="text"/></td> <td><input type="text"/></td> <td><input type="text"/></td> <td><input type="text"/></td> <td><input type="text"/></td> </tr> </table>	Einflussfaktoren	deutliche Anregung [1]	leichte Anregung [2]	kein Einfluss [3]	leichte Dämpfung [4]	deutliche Dämpfung [5]	Andere Faktoren	<input type="text"/>	<input type="text"/>	<input type="text"/>	<input type="text"/>	<input type="text"/>	<p>OST</p>
Einflussfaktoren	deutliche Anregung [1]	leichte Anregung [2]	kein Einfluss [3]	leichte Dämpfung [4]	deutliche Dämpfung [5]								
Andere Faktoren	<input type="text"/>	<input type="text"/>	<input type="text"/>	<input type="text"/>	<input type="text"/>								
<p>Herbst 2014</p> <p>Einflüsse auf die Investitionstätigkeit 20WW*/20VV** Unsere Investitionstätigkeit im Inland wurde bzw. wird 20WW*/20VV** durch folgende Faktoren in postivier/negativer Richtung beeinflusst</p> <p style="text-align: center;">20VV**</p> <table border="0" style="width: 100%;"> <tr> <td style="width: 20%;">Einflussfaktoren</td> <td style="width: 15%;">deutliche Anregung [1]</td> <td style="width: 15%;">leichte Anregung [2]</td> <td style="width: 15%;">kein Einfluss [3]</td> <td style="width: 15%;">leichte Dämpfung [4]</td> <td style="width: 15%;">deutliche Dämpfung [5]</td> </tr> <tr> <td>Andere Faktoren</td> <td><input type="text"/></td> <td><input type="text"/></td> <td><input type="text"/></td> <td><input type="text"/></td> <td><input type="text"/></td> </tr> </table>	Einflussfaktoren	deutliche Anregung [1]	leichte Anregung [2]	kein Einfluss [3]	leichte Dämpfung [4]	deutliche Dämpfung [5]	Andere Faktoren	<input type="text"/>	<input type="text"/>	<input type="text"/>	<input type="text"/>	<input type="text"/>	<p>WEST OST</p>
Einflussfaktoren	deutliche Anregung [1]	leichte Anregung [2]	kein Einfluss [3]	leichte Dämpfung [4]	deutliche Dämpfung [5]								
Andere Faktoren	<input type="text"/>	<input type="text"/>	<input type="text"/>	<input type="text"/>	<input type="text"/>								

Zeitverlauf der Variable

1987	1988	1989	1990	1991	1992	1993	1994
Frühjahr	Herbst	Frühjahr	Herbst	Frühjahr	Herbst	Frühjahr	Herbst
		WEST					
1995	1996	1997	1998	1999	2000	2001	2002
Frühjahr	Herbst	Frühjahr	Herbst	Frühjahr	Herbst	Frühjahr	Herbst

WEST														OST	
2003		2004		2005		2006		2007		2008		2009		2010	
Frühjahr	Herbst	Frühjahr	Herbst	Frühjahr	Herbst	Frühjahr	Herbst	Frühjahr	Herbst	Frühjahr	Herbst	Frühjahr	Herbst	Frühjahr	Herbst
WEST															
OST															
2011		2012		2013		2014		2015		2016		2017		2018	
Frühjahr	Herbst	Frühjahr	Herbst	Frühjahr	Herbst	Frühjahr	Herbst	Frühjahr	Herbst	Frühjahr	Herbst	Frühjahr	Herbst	Frühjahr	Herbst
		OST		WEST											
2019		2020		2021		2022		2023		2024		2025		2026	
Frühjahr	Herbst	Frühjahr	Herbst	Frühjahr	Herbst	Frühjahr	Herbst	Frühjahr	Herbst	Frühjahr	Herbst	Frühjahr	Herbst	Frühjahr	Herbst

Nr.	Name	Label	Erhebungszeitraum	Erhebungsrhythmus
3.7.22)	efak_umwelt_lj	influence of environment protection requirements last year	Ost - Herbst 1992 bis Frühjahr 2005	unregelmäßig

Wortlaut der Frage

Herbst 1992, 1993 Einflüsse auf die Investitionstätigkeit Unsere Investitionstätigkeit wurde 19XX* bzw. wird durch folgende Faktoren in positiver/negativer Richtung beeinflusst (bitte jeden Einflussfaktor für beide Zeiträume** bewerten) Bewertung der Situation im Jahr 19XX* <table border="0"> <tr> <td>Einflussfaktoren</td> <td>deutliche Anregung [1]</td> <td>leichte Anregung [2]</td> <td>kein Einfluss [3]</td> <td>leichte Dämpfung [4]</td> <td>deutliche Dämpfung [5]</td> </tr> <tr> <td>Erfordernisse des Umweltschutzes</td> <td><input type="text"/></td> <td><input type="text"/></td> <td><input type="text"/></td> <td><input type="text"/></td> <td><input type="text"/></td> </tr> </table>	Einflussfaktoren	deutliche Anregung [1]	leichte Anregung [2]	kein Einfluss [3]	leichte Dämpfung [4]	deutliche Dämpfung [5]	Erfordernisse des Umweltschutzes	<input type="text"/>	<input type="text"/>	<input type="text"/>	<input type="text"/>	<input type="text"/>	OST Beschreibung der Variable Einfluss von Erfordernissen des Umweltschutzes letztes Jahr **"19XX" bedeutet das letzte Jahr Beispiel: Wurde die Frage 1994 gestellt, bedeutet "19XX"="1993". ** siehe 3.118) efak_umwelt_dj
Einflussfaktoren	deutliche Anregung [1]	leichte Anregung [2]	kein Einfluss [3]	leichte Dämpfung [4]	deutliche Dämpfung [5]								
Erfordernisse des Umweltschutzes	<input type="text"/>	<input type="text"/>	<input type="text"/>	<input type="text"/>	<input type="text"/>								
Frühjahr 1993 - 1996, 1998 - 2001, 2005 Einflüsse auf die Investitionstätigkeit Unsere Investitionstätigkeit wurde 19XX* bzw. wird durch folgende Faktoren in positiver/negativer Richtung beeinflusst (bitte jeden Einflussfaktor für beide Zeiträume** bewerten) Bewertung der Situation im Jahr 19XX* <table border="0"> <tr> <td>Einflussfaktoren</td> <td>deutliche Anregung [1]</td> <td>leichte Anregung [2]</td> <td>kein Einfluss [3]</td> <td>leichte Dämpfung [4]</td> <td>deutliche Dämpfung [5]</td> </tr> <tr> <td>Erfordernisse des Umweltschutzes</td> <td><input type="text"/></td> <td><input type="text"/></td> <td><input type="text"/></td> <td><input type="text"/></td> <td><input type="text"/></td> </tr> </table>	Einflussfaktoren	deutliche Anregung [1]	leichte Anregung [2]	kein Einfluss [3]	leichte Dämpfung [4]	deutliche Dämpfung [5]	Erfordernisse des Umweltschutzes	<input type="text"/>	<input type="text"/>	<input type="text"/>	<input type="text"/>	<input type="text"/>	
Einflussfaktoren	deutliche Anregung [1]	leichte Anregung [2]	kein Einfluss [3]	leichte Dämpfung [4]	deutliche Dämpfung [5]								
Erfordernisse des Umweltschutzes	<input type="text"/>	<input type="text"/>	<input type="text"/>	<input type="text"/>	<input type="text"/>								

Zeitverlauf der Variable

1987		1988		1989		1990		1991		1992		1993		1994	
Frühjahr	Herbst	Frühjahr	Herbst	Frühjahr	Herbst	Frühjahr	Herbst	Frühjahr	Herbst	Frühjahr	Herbst	Frühjahr	Herbst	Frühjahr	Herbst
										OST					
1995		1996		1997		1998		1999		2000		2001		2002	
Frühjahr	Herbst	Frühjahr	Herbst	Frühjahr	Herbst	Frühjahr	Herbst	Frühjahr	Herbst	Frühjahr	Herbst	Frühjahr	Herbst	Frühjahr	Herbst
OST															
2003		2004		2005		2006		2007		2008		2009		2010	
Frühjahr	Herbst	Frühjahr	Herbst	Frühjahr	Herbst	Frühjahr	Herbst	Frühjahr	Herbst	Frühjahr	Herbst	Frühjahr	Herbst	Frühjahr	Herbst
				OST											
2011		2012		2013		2014		2015		2016		2017		2018	
Frühjahr	Herbst	Frühjahr	Herbst	Frühjahr	Herbst	Frühjahr	Herbst	Frühjahr	Herbst	Frühjahr	Herbst	Frühjahr	Herbst	Frühjahr	Herbst

Nr.	Name	Label	Erhebungszeitraum	Erhebungsrhythmus
3.7.23)	efak_umwelt_dj	influence of environment protection requirements this year	Ost - ab Herbst 1992	unregelmäßig

Wortlaut der Frage

Herbst 1992, 1993 Einflüsse auf die Investitionstätigkeit Unsere Investitionstätigkeit wurde 19XX* bzw. wird durch folgende Faktoren in positiver/negativer Richtung beeinflusst (bitte jeden Einflussfaktor für beide Zeiträume** bewerten) Bewertung der aktuellen Situation <table border="0"> <tr> <td>Einflussfaktoren</td> <td>deutliche Anregung [1]</td> <td>leichte Anregung [2]</td> <td>kein Einfluss [3]</td> <td>leichte Dämpfung [4]</td> <td>deutliche Dämpfung [5]</td> </tr> <tr> <td>Erfordernisse des Umweltschutzes</td> <td><input type="text"/></td> <td><input type="text"/></td> <td><input type="text"/></td> <td><input type="text"/></td> <td><input type="text"/></td> </tr> </table>	Einflussfaktoren	deutliche Anregung [1]	leichte Anregung [2]	kein Einfluss [3]	leichte Dämpfung [4]	deutliche Dämpfung [5]	Erfordernisse des Umweltschutzes	<input type="text"/>	<input type="text"/>	<input type="text"/>	<input type="text"/>	<input type="text"/>	OST Beschreibung der Variable Einfluss von Erfordernissen des Umweltschutzes dieses Jahr **"19XX" bedeutet das letzte Jahr Beispiel: Wurde die Frage 1994 gestellt, bedeutet "19XX"="1993". ** siehe 3.109) efak_umwelt_lj ****"19WW" bedeutet das aktuelle Jahr
Einflussfaktoren	deutliche Anregung [1]	leichte Anregung [2]	kein Einfluss [3]	leichte Dämpfung [4]	deutliche Dämpfung [5]								
Erfordernisse des Umweltschutzes	<input type="text"/>	<input type="text"/>	<input type="text"/>	<input type="text"/>	<input type="text"/>								

Frühjahr
1993 - 1996, 1998 - 2001, 2005

Einflüsse auf die Investitionstätigkeit
Unsere Investitionstätigkeit wurde 19XX* bzw. wird durch folgende Faktoren in positiver/negativer Richtung beeinflusst (bitte jeden Einflussfaktor für beide Zeiträume** bewerten)

Bewertung der aktuellen Situation

Einflussfaktoren	deutliche Anregung [1]	leichte Anregung [2]	kein Einfluss [3]	leichte Dämpfung [4]	deutliche Dämpfung [5]
Erfordernisse des Umweltschutzes	<input type="text"/>	<input type="text"/>	<input type="text"/>	<input type="text"/>	<input type="text"/>

Herbst
2002 - 2003, 2006, 2008, 2010, 2012

Einflüsse auf die Investitionstätigkeit 19WW*/19VV******
Unsere Investitionstätigkeit wurde bzw. wird 19WW***/19VV**** durch folgende Faktoren in positiver/negativer Richtung beeinflusst

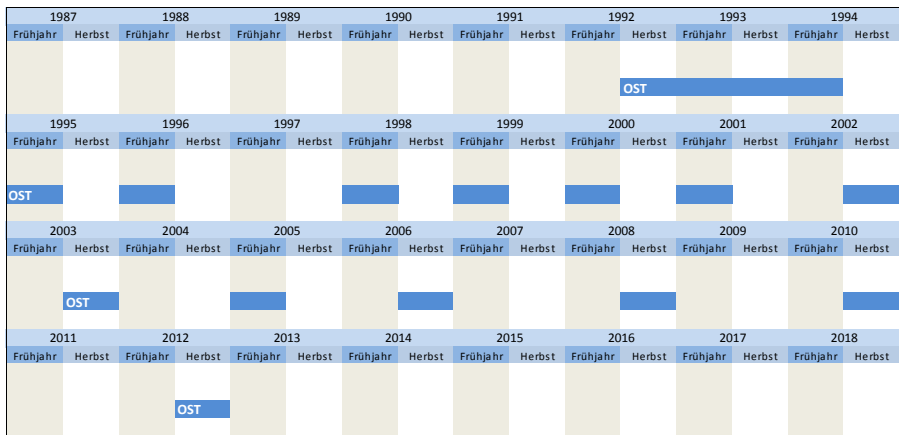
19WW***

Einflussfaktoren	deutliche Anregung [1]	leichte Anregung [2]	kein Einfluss [3]	leichte Dämpfung [4]	deutliche Dämpfung [5]
Erfordernisse des Umweltschutzes	<input type="text"/>	<input type="text"/>	<input type="text"/>	<input type="text"/>	<input type="text"/>

Beispiel:
Wurde die Frage 1998 gestellt, bedeutet "19WW"="1998".

****"19VV" bedeutet das nächste Jahr
Beispiel:
Wurde die Frage 1998 gestellt, bedeutet "19VV"="1999".

Zeitverlauf der Variable



Nr.	Name	Label	Erhebungszeitraum	Erhebungsrhythmus
3.7.24)	efak_umwelt_nj	influence of environment protection requirements next year	Ost - ab Herbst 2002	unregelmäßig

Wortlaut der Frage

Herbst
2002 - 2003, 2006, 2008, 2010, 2012

Einflüsse auf die Investitionstätigkeit 19WW*/19VV**
Unsere Investitionstätigkeit wurde bzw. wird 19WW*/19VV** durch folgende Faktoren in positiver/negativer Richtung beeinflusst

19VV**

Einflussfaktoren	deutliche Anregung [1]	leichte Anregung [2]	kein Einfluss [3]	leichte Dämpfung [4]	deutliche Dämpfung [5]
Erfordernisse des Umweltschutzes	<input type="text"/>	<input type="text"/>	<input type="text"/>	<input type="text"/>	<input type="text"/>


OST Beschreibung der Variable

Einfluss von Erfordernissen des Umweltschutzes nächstes Jahr

**"19WW" bedeutet das aktuelle Jahr
Beispiel:
Wurde die Frage 1998 gestellt, bedeutet "19WW"="1998".

***"19VV" bedeutet das nächste Jahr
Beispiel:
Wurde die Frage 1998 gestellt, bedeutet "19VV"="1999".

Zeitverlauf der Variable

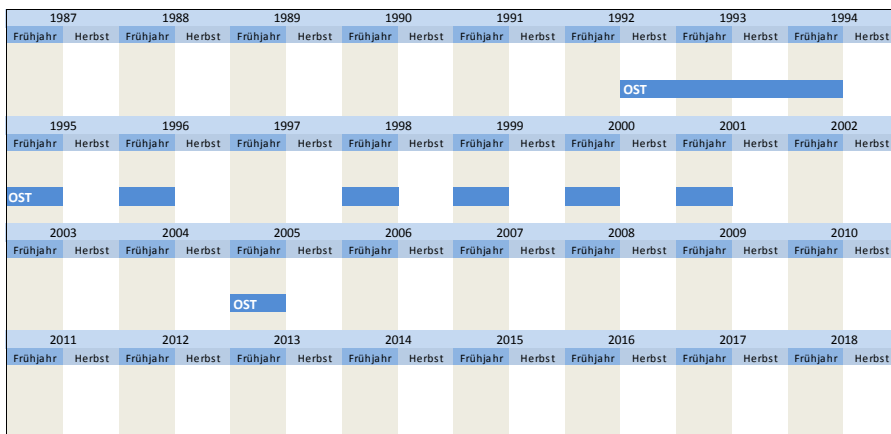


Nr.	Name	Label	Erhebungszeitraum	Erhebungsrhythmus
-----	------	-------	-------------------	-------------------

Wortlaut der Frage

<p>Herbst 1992, 1993</p> <p>Einflüsse auf die Investitionstätigkeit Unsere Investitionstätigkeit wurde 19XX* bzw. wird durch folgende Faktoren in positiver/negativer Richtung beeinflusst (bitte jeden Einflussfaktor für beide Zeiträume** bewerten)</p> <p style="text-align: center;">Bewertung der Situation im Jahr 19XX*</p> <table border="0" style="width: 100%; text-align: center;"> <tr> <td style="width: 20%;">Einflussfaktoren</td> <td style="width: 20%;">deutliche Anregung [1]</td> <td style="width: 20%;">leichte Anregung [2]</td> <td style="width: 20%;">kein Einfluss [3]</td> <td style="width: 20%;">leichte Dämpfung [4]</td> <td style="width: 20%;">deutliche Dämpfung [5]</td> </tr> <tr> <td>Investitionsfördermaßnahmen</td> <td><input type="text"/></td> <td><input type="text"/></td> <td><input type="text"/></td> <td><input type="text"/></td> <td><input type="text"/></td> </tr> </table>	Einflussfaktoren	deutliche Anregung [1]	leichte Anregung [2]	kein Einfluss [3]	leichte Dämpfung [4]	deutliche Dämpfung [5]	Investitionsfördermaßnahmen	<input type="text"/>	<input type="text"/>	<input type="text"/>	<input type="text"/>	<input type="text"/>	<p>OST</p> <p>Beschreibung der Variable</p> <p>Einfluss von Investitionsfördermaßnahmen letztes Jahr</p> <p>**19XX* bedeutet das letzte Jahr Beispiel: Wurde die Frage 1994 gestellt, bedeutet "19XX"="1993".</p> <p>** siehe 3.119) efak_invfoerd_dj</p>
Einflussfaktoren	deutliche Anregung [1]	leichte Anregung [2]	kein Einfluss [3]	leichte Dämpfung [4]	deutliche Dämpfung [5]								
Investitionsfördermaßnahmen	<input type="text"/>	<input type="text"/>	<input type="text"/>	<input type="text"/>	<input type="text"/>								
<p>Frühjahr 1993 - 1996, 1998 - 2001, 2005</p> <p>Einflüsse auf die Investitionstätigkeit Unsere Investitionstätigkeit wurde 19XX* bzw. wird durch folgende Faktoren in positiver/negativer Richtung beeinflusst (bitte jeden Einflussfaktor für beide Zeiträume** bewerten)</p> <p style="text-align: center;">Bewertung der Situation im Jahr 19XX*</p> <table border="0" style="width: 100%; text-align: center;"> <tr> <td style="width: 20%;">Einflussfaktoren</td> <td style="width: 20%;">deutliche Anregung [1]</td> <td style="width: 20%;">leichte Anregung [2]</td> <td style="width: 20%;">kein Einfluss [3]</td> <td style="width: 20%;">leichte Dämpfung [4]</td> <td style="width: 20%;">deutliche Dämpfung [5]</td> </tr> <tr> <td>Investitionsfördermaßnahmen</td> <td><input type="text"/></td> <td><input type="text"/></td> <td><input type="text"/></td> <td><input type="text"/></td> <td><input type="text"/></td> </tr> </table>	Einflussfaktoren	deutliche Anregung [1]	leichte Anregung [2]	kein Einfluss [3]	leichte Dämpfung [4]	deutliche Dämpfung [5]	Investitionsfördermaßnahmen	<input type="text"/>	<input type="text"/>	<input type="text"/>	<input type="text"/>	<input type="text"/>	
Einflussfaktoren	deutliche Anregung [1]	leichte Anregung [2]	kein Einfluss [3]	leichte Dämpfung [4]	deutliche Dämpfung [5]								
Investitionsfördermaßnahmen	<input type="text"/>	<input type="text"/>	<input type="text"/>	<input type="text"/>	<input type="text"/>								

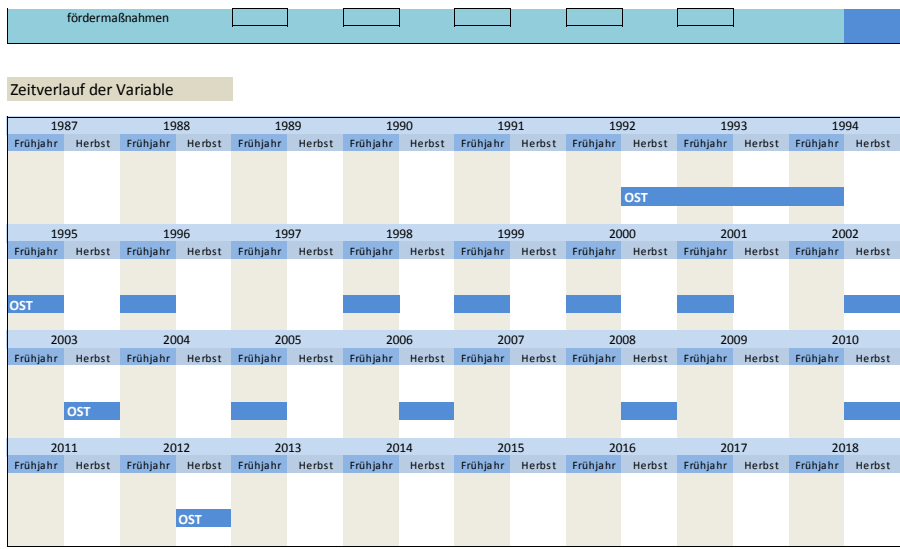
Zeitverlauf der Variable



Nr.	Name	Label	Erhebungszeitraum	Erhebungsrhythmus
-----	------	-------	-------------------	-------------------

Wortlaut der Frage

<p>Herbst 1992, 1993</p> <p>Einflüsse auf die Investitionstätigkeit Unsere Investitionstätigkeit wurde 19XX* bzw. wird durch folgende Faktoren in positiver/negativer Richtung beeinflusst (bitte jeden Einflussfaktor für beide Zeiträume** bewerten)</p> <p style="text-align: center;">Bewertung der aktuellen Situation</p> <table border="0" style="width: 100%; text-align: center;"> <tr> <td style="width: 20%;">Einflussfaktoren</td> <td style="width: 20%;">deutliche Anregung [1]</td> <td style="width: 20%;">leichte Anregung [2]</td> <td style="width: 20%;">kein Einfluss [3]</td> <td style="width: 20%;">leichte Dämpfung [4]</td> <td style="width: 20%;">deutliche Dämpfung [5]</td> </tr> <tr> <td>Investitionsfördermaßnahmen</td> <td><input type="text"/></td> <td><input type="text"/></td> <td><input type="text"/></td> <td><input type="text"/></td> <td><input type="text"/></td> </tr> </table>	Einflussfaktoren	deutliche Anregung [1]	leichte Anregung [2]	kein Einfluss [3]	leichte Dämpfung [4]	deutliche Dämpfung [5]	Investitionsfördermaßnahmen	<input type="text"/>	<input type="text"/>	<input type="text"/>	<input type="text"/>	<input type="text"/>	<p>OST</p> <p>Beschreibung der Variable</p> <p>Einfluss von Investitionsfördermaßnahmen dieses Jahr</p> <p>**19XX* bedeutet das letzte Jahr Beispiel: Wurde die Frage 1994 gestellt, bedeutet "19XX"="1993".</p> <p>** siehe 3.110) efak_invfoerd_lj</p> <p>****19WW* bedeutet das aktuelle Jahr Beispiel: Wurde die Frage 1998 gestellt, bedeutet "19WW"="1998".</p> <p>*****19VV* bedeutet das nächste Jahr Beispiel: Wurde die Frage 1998 gestellt, bedeutet "19VV"="1999".</p>
Einflussfaktoren	deutliche Anregung [1]	leichte Anregung [2]	kein Einfluss [3]	leichte Dämpfung [4]	deutliche Dämpfung [5]								
Investitionsfördermaßnahmen	<input type="text"/>	<input type="text"/>	<input type="text"/>	<input type="text"/>	<input type="text"/>								
<p>Frühjahr 1993 - 1996, 1998 - 2001, 2005</p> <p>Einflüsse auf die Investitionstätigkeit Unsere Investitionstätigkeit wurde 19XX* bzw. wird durch folgende Faktoren in positiver/negativer Richtung beeinflusst (bitte jeden Einflussfaktor für beide Zeiträume** bewerten)</p> <p style="text-align: center;">Bewertung der aktuellen Situation</p> <table border="0" style="width: 100%; text-align: center;"> <tr> <td style="width: 20%;">Einflussfaktoren</td> <td style="width: 20%;">deutliche Anregung [1]</td> <td style="width: 20%;">leichte Anregung [2]</td> <td style="width: 20%;">kein Einfluss [3]</td> <td style="width: 20%;">leichte Dämpfung [4]</td> <td style="width: 20%;">deutliche Dämpfung [5]</td> </tr> <tr> <td>Investitionsfördermaßnahmen</td> <td><input type="text"/></td> <td><input type="text"/></td> <td><input type="text"/></td> <td><input type="text"/></td> <td><input type="text"/></td> </tr> </table>	Einflussfaktoren	deutliche Anregung [1]	leichte Anregung [2]	kein Einfluss [3]	leichte Dämpfung [4]	deutliche Dämpfung [5]	Investitionsfördermaßnahmen	<input type="text"/>	<input type="text"/>	<input type="text"/>	<input type="text"/>	<input type="text"/>	
Einflussfaktoren	deutliche Anregung [1]	leichte Anregung [2]	kein Einfluss [3]	leichte Dämpfung [4]	deutliche Dämpfung [5]								
Investitionsfördermaßnahmen	<input type="text"/>	<input type="text"/>	<input type="text"/>	<input type="text"/>	<input type="text"/>								
<p>Herbst 2002 - 2003, 2006, 2008, 2010, 2012</p> <p>Einflüsse auf die Investitionstätigkeit 19WW***/19VV**** Unsere Investitionstätigkeit wurde bzw. wird 19WW***/19VV**** durch folgende Faktoren in positiver/negativer Richtung beeinflusst</p> <p style="text-align: center;">19WW**</p> <table border="0" style="width: 100%; text-align: center;"> <tr> <td style="width: 20%;">Einflussfaktoren</td> <td style="width: 20%;">deutliche Anregung [1]</td> <td style="width: 20%;">leichte Anregung [2]</td> <td style="width: 20%;">kein Einfluss [3]</td> <td style="width: 20%;">leichte Dämpfung [4]</td> <td style="width: 20%;">deutliche Dämpfung [5]</td> </tr> <tr> <td>Investitions-</td> <td><input type="text"/></td> <td><input type="text"/></td> <td><input type="text"/></td> <td><input type="text"/></td> <td><input type="text"/></td> </tr> </table>	Einflussfaktoren	deutliche Anregung [1]	leichte Anregung [2]	kein Einfluss [3]	leichte Dämpfung [4]	deutliche Dämpfung [5]	Investitions-	<input type="text"/>	<input type="text"/>	<input type="text"/>	<input type="text"/>	<input type="text"/>	
Einflussfaktoren	deutliche Anregung [1]	leichte Anregung [2]	kein Einfluss [3]	leichte Dämpfung [4]	deutliche Dämpfung [5]								
Investitions-	<input type="text"/>	<input type="text"/>	<input type="text"/>	<input type="text"/>	<input type="text"/>								




Nr.	Name	Label	Erhebungszeitraum	Erhebungsrhythmus
-----	------	-------	-------------------	-------------------

3.7.27) **efak_invfoerd_nj** influence of investment stimulating measures next year **Ost - ab Herbst 2002** **unregelmäßig**

Wortlaut der Frage

<p>Herbst 2002 - 2003, 2006, 2008, 2010, 2012</p> <p>Einflüsse auf die Investitionstätigkeit 19WW*/19VV** Unsere Investitionstätigkeit wurde bzw. wird 19WW*/19VV** durch folgende Faktoren in positiver/negativer Richtung beeinflusst</p> <p style="text-align: center;">19VV**</p> <table style="width: 100%; text-align: center;"> <tr> <td>Einflussfaktoren</td> <td>deutliche Anregung [1]</td> <td>leichte Anregung [2]</td> <td>kein Einfluss [3]</td> <td>leichte Dämpfung [4]</td> <td>deutliche Dämpfung [5]</td> </tr> <tr> <td>Investitionsförder- maßnahmen</td> <td><input type="text"/></td> <td><input type="text"/></td> <td><input type="text"/></td> <td><input type="text"/></td> <td><input type="text"/></td> </tr> </table>	Einflussfaktoren	deutliche Anregung [1]	leichte Anregung [2]	kein Einfluss [3]	leichte Dämpfung [4]	deutliche Dämpfung [5]	Investitionsförder- maßnahmen	<input type="text"/>	<input type="text"/>	<input type="text"/>	<input type="text"/>	<input type="text"/>	<p>OST</p> <p>Beschreibung der Variable</p> <p>Einfluss von Investitionsfördermaßnahmen nächstes Jahr</p> <p>**"19WW" bedeutet das aktuelle Jahr Beispiel: Wurde die Frage 1998 gestellt, bedeutet "19WW"="1998".</p> <p>***"19VV" bedeutet das nächste Jahr Beispiel: Wurde die Frage 1998 gestellt, bedeutet "19VV"="1999".</p>
Einflussfaktoren	deutliche Anregung [1]	leichte Anregung [2]	kein Einfluss [3]	leichte Dämpfung [4]	deutliche Dämpfung [5]								
Investitionsförder- maßnahmen	<input type="text"/>	<input type="text"/>	<input type="text"/>	<input type="text"/>	<input type="text"/>								

Zeitverlauf der Variable



Nr.	Name	Label	Erhebungszeitraum	Erhebungsrhythmus
-----	------	-------	-------------------	-------------------

3.7.28) **efak_absatz_dj** influence of sales status this year **West - ab Herbst 1989** **jährlich**


Wortlaut der Frage

<p>Herbst 1989 - 1990</p> <p>Einflüsse auf die Investitionstätigkeit 19WW*/19VV** Unsere Investitionstätigkeit wurde bzw. wird 19WW*/19VV** durch folgende Faktoren in positiver/negativer Richtung beeinflusst</p> <p>Richtung der Investitionsbeeinflussung</p> <p style="text-align: center;">19WW*</p> <table style="width: 100%; text-align: center;"> <tr> <td>Einflussfaktoren</td> <td>deutliche Anregung [1]</td> <td>leichte Anregung [2]</td> <td>kein Einfluss [3]</td> <td>leichte Dämpfung [4]</td> <td>deutliche Dämpfung [5]</td> </tr> <tr> <td>Absatzlage/ -erwartungen</td> <td><input type="text"/></td> <td><input type="text"/></td> <td><input type="text"/></td> <td><input type="text"/></td> <td><input type="text"/></td> </tr> </table> <p>Herbst seit 1991</p> <p>Einflüsse auf die Investitionstätigkeit 19WW*/19VV** Unsere Investitionstätigkeit in den alten Bundesländern wurde bzw. wird 19WW*/19VV** durch folgende Faktoren in positiver/negativer Richtung beeinflusst</p>	Einflussfaktoren	deutliche Anregung [1]	leichte Anregung [2]	kein Einfluss [3]	leichte Dämpfung [4]	deutliche Dämpfung [5]	Absatzlage/ -erwartungen	<input type="text"/>	<input type="text"/>	<input type="text"/>	<input type="text"/>	<input type="text"/>	<p>WEST</p> <p>Beschreibung der Variable</p> <p>Einfluss der Absatzlage dieses Jahr</p> <p>**"19WW" bedeutet das aktuelle Jahr Beispiel: Wurde die Frage 1998 gestellt, bedeutet "19WW"="1998".</p> <p>***"19VV" bedeutet das nächste Jahr Beispiel: Wurde die Frage 1998 gestellt, bedeutet "19VV"="1999".</p>
Einflussfaktoren	deutliche Anregung [1]	leichte Anregung [2]	kein Einfluss [3]	leichte Dämpfung [4]	deutliche Dämpfung [5]								
Absatzlage/ -erwartungen	<input type="text"/>	<input type="text"/>	<input type="text"/>	<input type="text"/>	<input type="text"/>								

19WW*					
Einflussfaktoren	deutliche Anregung [1]	leichte Anregung [2]	kein Einfluss [3]	leichte Dämpfung [4]	deutliche Dämpfung [5]
Absatzlage/-erwartungen	<input type="text"/>	<input type="text"/>	<input type="text"/>	<input type="text"/>	<input type="text"/>

Herbst 2014					WEST	OST
Einflüsse auf die Investitionstätigkeit 20WW*/20VV**						
Unsere Investitionstätigkeit im Inland wurde bzw. wird 20WW*/20VV** durch folgende Faktoren in postivier/negativer Richtung beeinflusst						
20WW*						
Einflussfaktoren	deutliche Anregung [1]	leichte Anregung [2]	kein Einfluss [3]	leichte Dämpfung [4]	deutliche Dämpfung [5]	
Absatzlage/-erwartungen	<input type="text"/>	<input type="text"/>	<input type="text"/>	<input type="text"/>	<input type="text"/>	

Zeitverlauf der Variable



Nr.	Name	Label	Erhebungszeitraum	Erhebungsrhythmus
3.7.29)	efak_absatz_nj	influence of sales status next year	West - ab Herbst 1989	jährlich

Wortlaut der Frage

<p>Herbst 1989 - 1990</p> <p>Einflüsse auf die Investitionstätigkeit 19WW*/19VV** Unsere Investitionstätigkeit wurde bzw. wird 19WW*/19VV** durch folgende Faktoren in postivier/negativer Richtung beeinflusst</p> <p>Richtung der Investitionsbeeinflussung</p> <table border="1"> <thead> <tr> <th colspan="6">19VV*</th> </tr> </thead> <tbody> <tr> <td>Einflussfaktoren</td> <td>deutliche Anregung [1]</td> <td>leichte Anregung [2]</td> <td>kein Einfluss [3]</td> <td>leichte Dämpfung [4]</td> <td>deutliche Dämpfung [5]</td> </tr> <tr> <td>Absatzlage/-erwartungen</td> <td><input type="text"/></td> <td><input type="text"/></td> <td><input type="text"/></td> <td><input type="text"/></td> <td><input type="text"/></td> </tr> </tbody> </table>	19VV*						Einflussfaktoren	deutliche Anregung [1]	leichte Anregung [2]	kein Einfluss [3]	leichte Dämpfung [4]	deutliche Dämpfung [5]	Absatzlage/-erwartungen	<input type="text"/>	<input type="text"/>	<input type="text"/>	<input type="text"/>	<input type="text"/>	<p>WEST</p> <p>Beschreibung der Variable</p> <p>Einfluss der Absatzlage nächstes Jahr</p> <p>***19WW* bedeutet das aktuelle Jahr Beispiel: Wurde die Frage 1998 gestellt, bedeutet "19WW"="1998".</p> <p>***19VV* bedeutet das nächste Jahr Beispiel: Wurde die Frage 1998 gestellt, bedeutet "19VV"="1999".</p>
19VV*																			
Einflussfaktoren	deutliche Anregung [1]	leichte Anregung [2]	kein Einfluss [3]	leichte Dämpfung [4]	deutliche Dämpfung [5]														
Absatzlage/-erwartungen	<input type="text"/>	<input type="text"/>	<input type="text"/>	<input type="text"/>	<input type="text"/>														
<p>Herbst seit 1991</p> <p>Einflüsse auf die Investitionstätigkeit 19WW*/19VV** Unsere Investitionstätigkeit in den alten Bundesländern wurde bzw. wird 19WW*/19VV** durch folgende Faktoren in postivier/negativer Richtung beeinflusst</p> <table border="1"> <thead> <tr> <th colspan="6">19VV*</th> </tr> </thead> <tbody> <tr> <td>Einflussfaktoren</td> <td>deutliche Anregung [1]</td> <td>leichte Anregung [2]</td> <td>kein Einfluss [3]</td> <td>leichte Dämpfung [4]</td> <td>deutliche Dämpfung [5]</td> </tr> <tr> <td>Absatzlage/-erwartungen</td> <td><input type="text"/></td> <td><input type="text"/></td> <td><input type="text"/></td> <td><input type="text"/></td> <td><input type="text"/></td> </tr> </tbody> </table>	19VV*						Einflussfaktoren	deutliche Anregung [1]	leichte Anregung [2]	kein Einfluss [3]	leichte Dämpfung [4]	deutliche Dämpfung [5]	Absatzlage/-erwartungen	<input type="text"/>	<input type="text"/>	<input type="text"/>	<input type="text"/>	<input type="text"/>	
19VV*																			
Einflussfaktoren	deutliche Anregung [1]	leichte Anregung [2]	kein Einfluss [3]	leichte Dämpfung [4]	deutliche Dämpfung [5]														
Absatzlage/-erwartungen	<input type="text"/>	<input type="text"/>	<input type="text"/>	<input type="text"/>	<input type="text"/>														
<p>Herbst 2014</p> <p>Einflüsse auf die Investitionstätigkeit 20WW*/20VV** Unsere Investitionstätigkeit im Inland wurde bzw. wird 20WW*/20VV** durch folgende Faktoren in postivier/negativer Richtung beeinflusst</p> <table border="1"> <thead> <tr> <th colspan="6">20VV*</th> </tr> </thead> <tbody> <tr> <td>Einflussfaktoren</td> <td>deutliche Anregung [1]</td> <td>leichte Anregung [2]</td> <td>kein Einfluss [3]</td> <td>leichte Dämpfung [4]</td> <td>deutliche Dämpfung [5]</td> </tr> <tr> <td>Absatzlage/-erwartungen</td> <td><input type="text"/></td> <td><input type="text"/></td> <td><input type="text"/></td> <td><input type="text"/></td> <td><input type="text"/></td> </tr> </tbody> </table>	20VV*						Einflussfaktoren	deutliche Anregung [1]	leichte Anregung [2]	kein Einfluss [3]	leichte Dämpfung [4]	deutliche Dämpfung [5]	Absatzlage/-erwartungen	<input type="text"/>	<input type="text"/>	<input type="text"/>	<input type="text"/>	<input type="text"/>	<p>WEST</p> <p>OST</p>
20VV*																			
Einflussfaktoren	deutliche Anregung [1]	leichte Anregung [2]	kein Einfluss [3]	leichte Dämpfung [4]	deutliche Dämpfung [5]														
Absatzlage/-erwartungen	<input type="text"/>	<input type="text"/>	<input type="text"/>	<input type="text"/>	<input type="text"/>														

Zeitverlauf der Variable

1987		1988		1989		1990		1991		1992		1993		1994	
Frühjahr	Herbst	Frühjahr	Herbst	Frühjahr	Herbst	Frühjahr	Herbst	Frühjahr	Herbst	Frühjahr	Herbst	Frühjahr	Herbst	Frühjahr	Herbst
				WEST											
1995		1996		1997		1998		1999		2000		2001		2002	
Frühjahr	Herbst	Frühjahr	Herbst	Frühjahr	Herbst	Frühjahr	Herbst	Frühjahr	Herbst	Frühjahr	Herbst	Frühjahr	Herbst	Frühjahr	Herbst
	WEST														
2003		2004		2005		2006		2007		2008		2009		2010	
Frühjahr	Herbst	Frühjahr	Herbst	Frühjahr	Herbst	Frühjahr	Herbst	Frühjahr	Herbst	Frühjahr	Herbst	Frühjahr	Herbst	Frühjahr	Herbst
	WEST														
2011		2012		2013		2014		2015		2016		2017		2018	
Frühjahr	Herbst	Frühjahr	Herbst	Frühjahr	Herbst	Frühjahr	Herbst	Frühjahr	Herbst	Frühjahr	Herbst	Frühjahr	Herbst	Frühjahr	Herbst
	WEST				OST										
2019		2020		2021		2022		2023		2024		2025		2026	
Frühjahr	Herbst	Frühjahr	Herbst	Frühjahr	Herbst	Frühjahr	Herbst	Frühjahr	Herbst	Frühjahr	Herbst	Frühjahr	Herbst	Frühjahr	Herbst

Nr.	Name	Label	Erhebungszeitraum	Erhebungsrhythmus
3.7.30)	efak_ertrag_dj	influence of sales expectations this year	West - ab Herbst 1989	jährlich

Wortlaut der Frage

<p>Herbst 1989 - 1990</p> <p>Einflüsse auf die Investitionstätigkeit 19WW*/19VV** Unsere Investitionstätigkeit wurde bzw. wird 19WW*/19VV** durch folgende Faktoren in positiver/negativer Richtung beeinflusst</p> <p>Richtung der Investitionsbeeinflussung</p> <p style="text-align: center;">19WW*</p> <table style="width: 100%; text-align: center;"> <tr> <td>Einflussfaktoren</td> <td>deutliche Anregung [1]</td> <td>leichte Anregung [2]</td> <td>kein Einfluss [3]</td> <td>leichte Dämpfung [4]</td> <td>deutliche Dämpfung [5]</td> </tr> <tr> <td>Ertragsersparungen</td> <td><input type="text"/></td> <td><input type="text"/></td> <td><input type="text"/></td> <td><input type="text"/></td> <td><input type="text"/></td> </tr> </table> <p>Herbst seit 1991</p> <p>Einflüsse auf die Investitionstätigkeit 19WW*/19VV** Unsere Investitionstätigkeit in den alten Bundesländern wurde bzw. wird 19WW*/19VV** durch folgende Faktoren in positiver/negativer Richtung beeinflusst</p> <p style="text-align: center;">19WW*</p> <table style="width: 100%; text-align: center;"> <tr> <td>Einflussfaktoren</td> <td>deutliche Anregung [1]</td> <td>leichte Anregung [2]</td> <td>kein Einfluss [3]</td> <td>leichte Dämpfung [4]</td> <td>deutliche Dämpfung [5]</td> </tr> <tr> <td>Ertragsersparungen</td> <td><input type="text"/></td> <td><input type="text"/></td> <td><input type="text"/></td> <td><input type="text"/></td> <td><input type="text"/></td> </tr> </table>	Einflussfaktoren	deutliche Anregung [1]	leichte Anregung [2]	kein Einfluss [3]	leichte Dämpfung [4]	deutliche Dämpfung [5]	Ertragsersparungen	<input type="text"/>	<input type="text"/>	<input type="text"/>	<input type="text"/>	<input type="text"/>	Einflussfaktoren	deutliche Anregung [1]	leichte Anregung [2]	kein Einfluss [3]	leichte Dämpfung [4]	deutliche Dämpfung [5]	Ertragsersparungen	<input type="text"/>	<input type="text"/>	<input type="text"/>	<input type="text"/>	<input type="text"/>	<p>WEST</p>	<p>Beschreibung der Variable</p> <p>Einfluss der Ertragsersparungen dieses Jahr</p> <p>**"19WW" bedeutet das aktuelle Jahr Beispiel: Wurde die Frage 1998 gestellt, bedeutet "19WW"="1998".</p> <p>***"19VV" bedeutet das nächste Jahr Beispiel: Wurde die Frage 1998 gestellt, bedeutet "19VV"="1999".</p>
Einflussfaktoren	deutliche Anregung [1]	leichte Anregung [2]	kein Einfluss [3]	leichte Dämpfung [4]	deutliche Dämpfung [5]																					
Ertragsersparungen	<input type="text"/>	<input type="text"/>	<input type="text"/>	<input type="text"/>	<input type="text"/>																					
Einflussfaktoren	deutliche Anregung [1]	leichte Anregung [2]	kein Einfluss [3]	leichte Dämpfung [4]	deutliche Dämpfung [5]																					
Ertragsersparungen	<input type="text"/>	<input type="text"/>	<input type="text"/>	<input type="text"/>	<input type="text"/>																					
<p>Herbst 2014</p> <p>Einflüsse auf die Investitionstätigkeit 20WW*/20VV** Unsere Investitionstätigkeit im Inland wurde bzw. wird 20WW*/20VV** durch folgende Faktoren in positiver/negativer Richtung beeinflusst</p> <p style="text-align: center;">20WW*</p> <table style="width: 100%; text-align: center;"> <tr> <td>Einflussfaktoren</td> <td>deutliche Anregung [1]</td> <td>leichte Anregung [2]</td> <td>kein Einfluss [3]</td> <td>leichte Dämpfung [4]</td> <td>deutliche Dämpfung [5]</td> </tr> <tr> <td>Ertragsersparungen</td> <td><input type="text"/></td> <td><input type="text"/></td> <td><input type="text"/></td> <td><input type="text"/></td> <td><input type="text"/></td> </tr> </table>	Einflussfaktoren	deutliche Anregung [1]	leichte Anregung [2]	kein Einfluss [3]	leichte Dämpfung [4]	deutliche Dämpfung [5]	Ertragsersparungen	<input type="text"/>	<input type="text"/>	<input type="text"/>	<input type="text"/>	<input type="text"/>	<p>WEST OST</p>													
Einflussfaktoren	deutliche Anregung [1]	leichte Anregung [2]	kein Einfluss [3]	leichte Dämpfung [4]	deutliche Dämpfung [5]																					
Ertragsersparungen	<input type="text"/>	<input type="text"/>	<input type="text"/>	<input type="text"/>	<input type="text"/>																					

Zeitverlauf der Variable

1987		1988		1989		1990		1991		1992		1993		1994	
Frühjahr	Herbst	Frühjahr	Herbst	Frühjahr	Herbst	Frühjahr	Herbst	Frühjahr	Herbst	Frühjahr	Herbst	Frühjahr	Herbst	Frühjahr	Herbst
				WEST											
1995		1996		1997		1998		1999		2000		2001		2002	
Frühjahr	Herbst	Frühjahr	Herbst	Frühjahr	Herbst	Frühjahr	Herbst	Frühjahr	Herbst	Frühjahr	Herbst	Frühjahr	Herbst	Frühjahr	Herbst
	WEST														
2003		2004		2005		2006		2007		2008		2009		2010	
Frühjahr	Herbst	Frühjahr	Herbst	Frühjahr	Herbst	Frühjahr	Herbst	Frühjahr	Herbst	Frühjahr	Herbst	Frühjahr	Herbst	Frühjahr	Herbst
	WEST														
2011		2012		2013		2014		2015		2016		2017		2018	
Frühjahr	Herbst	Frühjahr	Herbst	Frühjahr	Herbst	Frühjahr	Herbst	Frühjahr	Herbst	Frühjahr	Herbst	Frühjahr	Herbst	Frühjahr	Herbst
	WEST														

				OST											
2019	2020	2021	2022	2023	2024	2025	2026								
Frühjahr	Herbst	Frühjahr	Herbst	Frühjahr	Herbst	Frühjahr	Herbst	Frühjahr	Herbst	Frühjahr	Herbst	Frühjahr	Herbst	Frühjahr	Herbst

Nr.	Name	Label	Erhebungszeitraum	Erhebungsrhythmus
-----	------	-------	-------------------	-------------------

3.7.31) efak_ertrag_nj influence of sales expectations next year West - ab Herbst 1989 jährlich

Wortlaut der Frage

<p>Herbst 1989 - 1990</p> <p>Einflüsse auf die Investitionstätigkeit 19WW*/19VV** Unsere Investitionstätigkeit wurde bzw. wird 19WW*/19VV** durch folgende Faktoren in positiver/negativer Richtung beeinflusst</p> <p>Richtung der Investitionsbeeinflussung</p> <table border="0" style="width: 100%; text-align: center;"> <tr> <td></td> <td colspan="5">19VV**</td> </tr> <tr> <td>Einflussfaktoren</td> <td>deutliche Anregung [1]</td> <td>leichte Anregung [2]</td> <td>kein Einfluss [3]</td> <td>leichte Dämpfung [4]</td> <td>deutliche Dämpfung [5]</td> </tr> <tr> <td>Ertragswartungen</td> <td><input type="text"/></td> <td><input type="text"/></td> <td><input type="text"/></td> <td><input type="text"/></td> <td><input type="text"/></td> </tr> </table>		19VV**					Einflussfaktoren	deutliche Anregung [1]	leichte Anregung [2]	kein Einfluss [3]	leichte Dämpfung [4]	deutliche Dämpfung [5]	Ertragswartungen	<input type="text"/>	<input type="text"/>	<input type="text"/>	<input type="text"/>	<input type="text"/>	<p>WEST</p> <p>Beschreibung der Variable</p> <p>Einfluss der Ertragswartungen nächstes Jahr</p> <p>**"19WW" bedeutet das aktuelle Jahr Beispiel: Wurde die Frage 1998 gestellt, bedeutet "19WW"="1998".</p> <p>***"19VV" bedeutet das nächste Jahr Beispiel: Wurde die Frage 1998 gestellt, bedeutet "19VV"="1999".</p>
	19VV**																		
Einflussfaktoren	deutliche Anregung [1]	leichte Anregung [2]	kein Einfluss [3]	leichte Dämpfung [4]	deutliche Dämpfung [5]														
Ertragswartungen	<input type="text"/>	<input type="text"/>	<input type="text"/>	<input type="text"/>	<input type="text"/>														
<p>Herbst seit 1991</p> <p>Einflüsse auf die Investitionstätigkeit 19WW*/19VV** Unsere Investitionstätigkeit in den alten Bundesländern wurde bzw. wird 19WW*/19VV** durch folgende Faktoren in positiver/negativer Richtung beeinflusst</p> <table border="0" style="width: 100%; text-align: center;"> <tr> <td></td> <td colspan="5">19VV**</td> </tr> <tr> <td>Einflussfaktoren</td> <td>deutliche Anregung [1]</td> <td>leichte Anregung [2]</td> <td>kein Einfluss [3]</td> <td>leichte Dämpfung [4]</td> <td>deutliche Dämpfung [5]</td> </tr> <tr> <td>Ertragswartungen</td> <td><input type="text"/></td> <td><input type="text"/></td> <td><input type="text"/></td> <td><input type="text"/></td> <td><input type="text"/></td> </tr> </table>		19VV**					Einflussfaktoren	deutliche Anregung [1]	leichte Anregung [2]	kein Einfluss [3]	leichte Dämpfung [4]	deutliche Dämpfung [5]	Ertragswartungen	<input type="text"/>	<input type="text"/>	<input type="text"/>	<input type="text"/>	<input type="text"/>	
	19VV**																		
Einflussfaktoren	deutliche Anregung [1]	leichte Anregung [2]	kein Einfluss [3]	leichte Dämpfung [4]	deutliche Dämpfung [5]														
Ertragswartungen	<input type="text"/>	<input type="text"/>	<input type="text"/>	<input type="text"/>	<input type="text"/>														

<p>Herbst 2014</p> <p>Einflüsse auf die Investitionstätigkeit 20WW*/20VV** Unsere Investitionstätigkeit im Inland wurde bzw. wird 20WW*/20VV** durch folgende Faktoren in positiver/negativer Richtung beeinflusst</p> <table border="0" style="width: 100%; text-align: center;"> <tr> <td></td> <td colspan="5">20VV*</td> </tr> <tr> <td>Einflussfaktoren</td> <td>deutliche Anregung [1]</td> <td>leichte Anregung [2]</td> <td>kein Einfluss [3]</td> <td>leichte Dämpfung [4]</td> <td>deutliche Dämpfung [5]</td> </tr> <tr> <td>Ertragswartungen</td> <td><input type="text"/></td> <td><input type="text"/></td> <td><input type="text"/></td> <td><input type="text"/></td> <td><input type="text"/></td> </tr> </table>		20VV*					Einflussfaktoren	deutliche Anregung [1]	leichte Anregung [2]	kein Einfluss [3]	leichte Dämpfung [4]	deutliche Dämpfung [5]	Ertragswartungen	<input type="text"/>	<input type="text"/>	<input type="text"/>	<input type="text"/>	<input type="text"/>	<p>WEST</p> <p>OST</p>
	20VV*																		
Einflussfaktoren	deutliche Anregung [1]	leichte Anregung [2]	kein Einfluss [3]	leichte Dämpfung [4]	deutliche Dämpfung [5]														
Ertragswartungen	<input type="text"/>	<input type="text"/>	<input type="text"/>	<input type="text"/>	<input type="text"/>														

Zeitverlauf der Variable

1987	1988	1989	1990	1991	1992	1993	1994
Frühjahr	Herbst	Frühjahr	Herbst	Frühjahr	Herbst	Frühjahr	Herbst
		WEST					
1995	1996	1997	1998	1999	2000	2001	2002
Frühjahr	Herbst	Frühjahr	Herbst	Frühjahr	Herbst	Frühjahr	Herbst
WEST							
2003	2004	2005	2006	2007	2008	2009	2010
Frühjahr	Herbst	Frühjahr	Herbst	Frühjahr	Herbst	Frühjahr	Herbst
WEST							
2011	2012	2013	2014	2015	2016	2017	2018
Frühjahr	Herbst	Frühjahr	Herbst	Frühjahr	Herbst	Frühjahr	Herbst
WEST		OST					
2019	2020	2021	2022	2023	2024	2025	2026
Frühjahr	Herbst	Frühjahr	Herbst	Frühjahr	Herbst	Frühjahr	Herbst

Nr.	Name	Label	Erhebungszeitraum	Erhebungsrhythmus
-----	------	-------	-------------------	-------------------

3.7.32) efak_techakzep_dj influence of the acceptance of new technologies this year West - Herbst 1989 bis Herbst 2001 jährlich

Wortlaut der Frage

<p>Herbst 1989 - 1990</p> <p>Einflüsse auf die Investitionstätigkeit 19WW*/19VV** Unsere Investitionstätigkeit wurde bzw. wird 19WW*/19VV** durch folgende Faktoren in positiver/negativer Richtung beeinflusst</p>	<p>WEST</p> <p>Beschreibung der Variable</p> <p>Einfluss der Akzeptanz neuer Techniken dieses Jahr</p> <p>**"19WW" bedeutet das aktuelle Jahr</p>
---	--

Richtung der Investitionsbeeinflussung

19WW*

Einflussfaktoren	deutliche Anregung [1]	leichte Anregung [2]	kein Einfluss [3]	leichte Dämpfung [4]	deutliche Dämpfung [5]
Akzeptanz neuer Techniken	<input type="checkbox"/>	<input type="checkbox"/>	<input type="checkbox"/>	<input type="checkbox"/>	<input type="checkbox"/>

Herbst
1991 - 2001

Einflüsse auf die Investitionstätigkeit 19WW*/19VV**
Unsere Investitionstätigkeit in den alten Bundesländern wurde bzw. wird 19WW*/19VV** durch folgende Faktoren in positiver/negativer Richtung beeinflusst

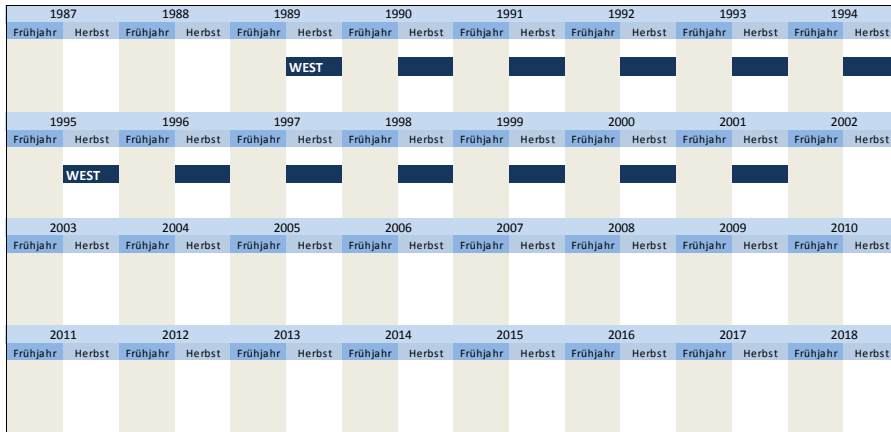
19WW*

Einflussfaktoren	deutliche Anregung [1]	leichte Anregung [2]	kein Einfluss [3]	leichte Dämpfung [4]	deutliche Dämpfung [5]
Akzeptanz neuer Techniken	<input type="checkbox"/>	<input type="checkbox"/>	<input type="checkbox"/>	<input type="checkbox"/>	<input type="checkbox"/>

Beispiel:
Wurde die Frage 1998 gestellt, bedeutet "19WW"="1998".

***"19VV" bedeutet das nächste Jahr
Beispiel:
Wurde die Frage 1998 gestellt, bedeutet "19VV"="1999".

Zeitverlauf der Variable



Nr.	Name	Label	Erhebungszeitraum	Erhebungsrhythmus
3.7.33)	efak_techakzep_nj	influence of the acceptance of new technologies next year	West - Herbst 1989 bis Herbst 2001	jährlich

Wortlaut der Frage

Herbst
1989 - 1990

Einflüsse auf die Investitionstätigkeit 19WW*/19VV**
Unsere Investitionstätigkeit wurde bzw. wird 19WW*/19VV** durch folgende Faktoren in positiver/negativer Richtung beeinflusst

Richtung der Investitionsbeeinflussung

19VV**

Einflussfaktoren	deutliche Anregung [1]	leichte Anregung [2]	kein Einfluss [3]	leichte Dämpfung [4]	deutliche Dämpfung [5]
Akzeptanz neuer Techniken	<input type="checkbox"/>	<input type="checkbox"/>	<input type="checkbox"/>	<input type="checkbox"/>	<input type="checkbox"/>

Herbst
1991 - 2001

Einflüsse auf die Investitionstätigkeit 19WW*/19VV**
Unsere Investitionstätigkeit in den alten Bundesländern wurde bzw. wird 19WW*/19VV** durch folgende Faktoren in positiver/negativer Richtung beeinflusst

19VV**

Einflussfaktoren	deutliche Anregung [1]	leichte Anregung [2]	kein Einfluss [3]	leichte Dämpfung [4]	deutliche Dämpfung [5]
Akzeptanz neuer Techniken	<input type="checkbox"/>	<input type="checkbox"/>	<input type="checkbox"/>	<input type="checkbox"/>	<input type="checkbox"/>


WEST Beschreibung der Variable

Einfluss der Akzeptanz neuer Techniken nächstes Jahr

***"19WW" bedeutet das aktuelle Jahr
Beispiel:
Wurde die Frage 1998 gestellt, bedeutet "19WW"="1998".

***"19VV" bedeutet das nächste Jahr
Beispiel:
Wurde die Frage 1998 gestellt, bedeutet "19VV"="1999".

Zeitverlauf der Variable





Nr.	Name	Label	Erhebungszeitraum	Erhebungsrhythmus
3.7.34)	efak_rahmen_lj	influence of economic policy parameters last year	Ost - Frühjahr 2005	einmalig

Wortlaut der Frage


Frühjahr 2005

Einflüsse auf die Investitionstätigkeit
Unsere Investitionstätigkeit wurde 2004 bzw. wird durch folgende Faktoren in positiver/negativer Richtung beeinflusst

2004					
Einflussfaktoren	deutliche Anregung [1]	leichte Anregung [2]	kein Einfluss [3]	leichte Dämpfung [4]	deutliche Dämpfung [5]
Allgemeine Wirtschaftspolitik	<input type="checkbox"/>	<input type="checkbox"/>	<input type="checkbox"/>	<input type="checkbox"/>	<input type="checkbox"/>

OST Beschreibung der Variable
Einfluss der wirtschaftspolitischen Rahmenbedingungen letztes Jahr

Zeitverlauf der Variable



Nr.	Name	Label	Erhebungszeitraum	Erhebungsrhythmus
3.7.35)	efak_rahmen_dj	influence of economic policy parameters this year	West - ab Herbst 1989 Ost - von Herbst 2003 bis Herbst 2008	jährlich unregelmäßig

Wortlaut der Frage

Herbst 1989 - 1990

Einflüsse auf die Investitionstätigkeit 19WW*/19VV**
Unsere Investitionstätigkeit wurde bzw. wird 19WW*/19VV** durch folgende Faktoren in positiver/negativer Richtung beeinflusst

Richtung der Investitionsbeeinflussung

19WW*					
Einflussfaktoren	deutliche Anregung [1]	leichte Anregung [2]	kein Einfluss [3]	leichte Dämpfung [4]	deutliche Dämpfung [5]
wirtschaftspool. Rahmenbedingungen	<input type="checkbox"/>	<input type="checkbox"/>	<input type="checkbox"/>	<input type="checkbox"/>	<input type="checkbox"/>

WEST Beschreibung der Variable
Einfluss der wirtschaftspolitischen Rahmenbedingungen dieses Jahr
**"19WW" bedeutet das aktuelle Jahr
Beispiel: Wurde die Frage 1998 gestellt, bedeutet "19WW"="1998".
***"19VV" bedeutet das nächste Jahr
Beispiel: Wurde die Frage 1998 gestellt, bedeutet "19VV"="1999".
***2005

Herbst seit 1991

Einflüsse auf die Investitionstätigkeit 19WW*/19VV**
Unsere Investitionstätigkeit in den alten Bundesländern wurde bzw. wird 19WW*/19VV** durch folgende Faktoren in positiver/negativer Richtung beeinflusst

19WW*					
Einflussfaktoren	deutliche Anregung [1]	leichte Anregung [2]	kein Einfluss [3]	leichte Dämpfung [4]	deutliche Dämpfung [5]
wirtschaftspool. Rahmenbedingungen	<input type="checkbox"/>	<input type="checkbox"/>	<input type="checkbox"/>	<input type="checkbox"/>	<input type="checkbox"/>

Herbst + Frühjahr 2003, 2006, 2005, 2008, 2010, 2012

Einflüsse auf die Investitionstätigkeit
Unsere Investitionstätigkeit wurde bzw. wird 20WW*/20VV** durch folgende Faktoren in positiver/negativer Richtung beeinflusst

Bewertung der Situation in 20WW* / Bewertung der aktuellen Situation***

20WW*					
Einflussfaktoren	deutliche Anregung [1]	leichte Anregung [2]	kein Einfluss [3]	leichte Dämpfung [4]	deutliche Dämpfung [5]
Allgemeine Wirtschaftspolitik	<input type="checkbox"/>	<input type="checkbox"/>	<input type="checkbox"/>	<input type="checkbox"/>	<input type="checkbox"/>

OST

Herbst 2014

Einflüsse auf die Investitionstätigkeit 20WW*/20VV**


WEST **OST**

Unsere Investitionstätigkeit im Inland wurde bzw. wird 20WW*/20VV** durch folgende Faktoren in positiver/negativer Richtung beeinflusst

20WW*

Einflussfaktoren	deutliche Anregung [1]	leichte Anregung [2]	kein Einfluss [3]	leichte Dämpfung [4]	deutliche Dämpfung [5]
wirtschaftspolitische Rahmenbedingungen	<input type="checkbox"/>	<input type="checkbox"/>	<input type="checkbox"/>	<input type="checkbox"/>	<input type="checkbox"/>

Zeitverlauf der Variable




Nr.	Name	Label	Erhebungszeitraum	Erhebungsrhythmus
3.7.36)	efak_rahmen_nj	influence of economic policy parameters next year	West - ab Herbst 1989 Ost - ab Herbst 2002	jährlich jährlich

Wortlaut der Frage

<p>Herbst 1989 - 1990</p> <p>Einflüsse auf die Investitionstätigkeit 19WW*/19VV** Unsere Investitionstätigkeit wurde bzw. wird 19WW*/19VV** durch folgende Faktoren in positiver/negativer Richtung beeinflusst</p> <p>Richtung der Investitionsbeeinflussung</p> <p style="text-align: center;">19VV**</p> <table border="1"> <tr> <td>Einflussfaktoren</td> <td>deutliche Anregung [1]</td> <td>leichte Anregung [2]</td> <td>kein Einfluss [3]</td> <td>leichte Dämpfung [4]</td> <td>deutliche Dämpfung [5]</td> </tr> <tr> <td>Wirtschaftspol. Rahmenbedingung</td> <td><input type="checkbox"/></td> <td><input type="checkbox"/></td> <td><input type="checkbox"/></td> <td><input type="checkbox"/></td> <td><input type="checkbox"/></td> </tr> </table> <p>Herbst seit 1991</p> <p>Einflüsse auf die Investitionstätigkeit 19WW*/19VV** Unsere Investitionstätigkeit in den alten Bundesländern wurde bzw. wird 19WW*/19VV** durch folgende Faktoren in positiver/negativer Richtung beeinflusst</p> <p style="text-align: center;">19VV**</p> <table border="1"> <tr> <td>Einflussfaktoren</td> <td>deutliche Anregung [1]</td> <td>leichte Anregung [2]</td> <td>kein Einfluss [3]</td> <td>leichte Dämpfung [4]</td> <td>deutliche Dämpfung [5]</td> </tr> <tr> <td>Wirtschaftspol. Rahmenbedingung</td> <td><input type="checkbox"/></td> <td><input type="checkbox"/></td> <td><input type="checkbox"/></td> <td><input type="checkbox"/></td> <td><input type="checkbox"/></td> </tr> </table>	Einflussfaktoren	deutliche Anregung [1]	leichte Anregung [2]	kein Einfluss [3]	leichte Dämpfung [4]	deutliche Dämpfung [5]	Wirtschaftspol. Rahmenbedingung	<input type="checkbox"/>	<input type="checkbox"/>	<input type="checkbox"/>	<input type="checkbox"/>	<input type="checkbox"/>	Einflussfaktoren	deutliche Anregung [1]	leichte Anregung [2]	kein Einfluss [3]	leichte Dämpfung [4]	deutliche Dämpfung [5]	Wirtschaftspol. Rahmenbedingung	<input type="checkbox"/>	<input type="checkbox"/>	<input type="checkbox"/>	<input type="checkbox"/>	<input type="checkbox"/>	<p>WEST Beschreibung der Variable</p> <p>Einfluss der wirtschaftspolitischen Rahmenbedingungen nächstes Jahr</p> <p>**"19WW" bedeutet das aktuelle Jahr Beispiel: Wurde die Frage 1998 gestellt, bedeutet "19WW"="1998".</p> <p>***"19VV" bedeutet das nächste Jahr Beispiel: Wurde die Frage 1998 gestellt, bedeutet "19VV"="1999".</p>
Einflussfaktoren	deutliche Anregung [1]	leichte Anregung [2]	kein Einfluss [3]	leichte Dämpfung [4]	deutliche Dämpfung [5]																				
Wirtschaftspol. Rahmenbedingung	<input type="checkbox"/>	<input type="checkbox"/>	<input type="checkbox"/>	<input type="checkbox"/>	<input type="checkbox"/>																				
Einflussfaktoren	deutliche Anregung [1]	leichte Anregung [2]	kein Einfluss [3]	leichte Dämpfung [4]	deutliche Dämpfung [5]																				
Wirtschaftspol. Rahmenbedingung	<input type="checkbox"/>	<input type="checkbox"/>	<input type="checkbox"/>	<input type="checkbox"/>	<input type="checkbox"/>																				
<p>Herbst 2003, 2006, 2008, 2010, 2012</p> <p>Einflüsse auf die Investitionstätigkeit Unsere Investitionstätigkeit wurde bzw. wird 20WW*/200VV** durch folgende Faktoren in positiver/negativer Richtung beeinflusst</p> <p style="text-align: center;">in Erwartung der Situation im Jahr 20VV*</p> <table border="1"> <tr> <td>Einflussfaktoren</td> <td>deutliche Anregung [1]</td> <td>leichte Anregung [2]</td> <td>kein Einfluss [3]</td> <td>leichte Dämpfung [4]</td> <td>deutliche Dämpfung [5]</td> </tr> <tr> <td>Allgemeine Wirtschaftspolitik</td> <td><input type="checkbox"/></td> <td><input type="checkbox"/></td> <td><input type="checkbox"/></td> <td><input type="checkbox"/></td> <td><input type="checkbox"/></td> </tr> </table>	Einflussfaktoren	deutliche Anregung [1]	leichte Anregung [2]	kein Einfluss [3]	leichte Dämpfung [4]	deutliche Dämpfung [5]	Allgemeine Wirtschaftspolitik	<input type="checkbox"/>	<input type="checkbox"/>	<input type="checkbox"/>	<input type="checkbox"/>	<input type="checkbox"/>	<p>OST</p>												
Einflussfaktoren	deutliche Anregung [1]	leichte Anregung [2]	kein Einfluss [3]	leichte Dämpfung [4]	deutliche Dämpfung [5]																				
Allgemeine Wirtschaftspolitik	<input type="checkbox"/>	<input type="checkbox"/>	<input type="checkbox"/>	<input type="checkbox"/>	<input type="checkbox"/>																				
<p>Herbst 2014</p> <p>Einflüsse auf die Investitionstätigkeit 20WW*/20VV** Unsere Investitionstätigkeit im Inland wurde bzw. wird 20WW*/20VV** durch folgende Faktoren in positiver/negativer Richtung beeinflusst</p> <p style="text-align: center;">20VV*</p> <table border="1"> <tr> <td>Einflussfaktoren</td> <td>deutliche Anregung [1]</td> <td>leichte Anregung [2]</td> <td>kein Einfluss [3]</td> <td>leichte Dämpfung [4]</td> <td>deutliche Dämpfung [5]</td> </tr> <tr> <td>wirtschaftspolitische Rahmenbedingungen</td> <td><input type="checkbox"/></td> <td><input type="checkbox"/></td> <td><input type="checkbox"/></td> <td><input type="checkbox"/></td> <td><input type="checkbox"/></td> </tr> </table>	Einflussfaktoren	deutliche Anregung [1]	leichte Anregung [2]	kein Einfluss [3]	leichte Dämpfung [4]	deutliche Dämpfung [5]	wirtschaftspolitische Rahmenbedingungen	<input type="checkbox"/>	<input type="checkbox"/>	<input type="checkbox"/>	<input type="checkbox"/>	<input type="checkbox"/>	<p>WEST OST</p>												
Einflussfaktoren	deutliche Anregung [1]	leichte Anregung [2]	kein Einfluss [3]	leichte Dämpfung [4]	deutliche Dämpfung [5]																				
wirtschaftspolitische Rahmenbedingungen	<input type="checkbox"/>	<input type="checkbox"/>	<input type="checkbox"/>	<input type="checkbox"/>	<input type="checkbox"/>																				

Zeitverlauf der Variable



Nr.	Name	Label	Erhebungszeitraum	Erhebungsrhythmus
3.7.37)	efak_techfaktor_dj	influence of technological factors this year	West - ab Herbst 2002	jährlich

Wortlaut der Frage

Herbst
seit 2002

Einflüsse auf die Investitionstätigkeit 19WW*/19VV**
Unsere Investitionstätigkeit in den alten Bundesländern wurde bzw. wird 19WW*/19VV** durch folgende Faktoren in positiver/negativer Richtung beeinflusst

19WW*

Einflussfaktoren	deutliche Anregung [1]	leichte Anregung [2]	kein Einfluss [3]	leichte Dämpfung [4]	deutliche Dämpfung [5]
Technische Faktoren	<input type="text"/>	<input type="text"/>	<input type="text"/>	<input type="text"/>	<input type="text"/>

WEST Beschreibung der Variable

Einfluss von technischen Faktoren dieses Jahr

**19WW* bedeutet das aktuelle Jahr
Beispiel:
Wurde die Frage 1998 gestellt, bedeutet "19WW"="1998".

***19VV* bedeutet das nächste Jahr
Beispiel:
Wurde die Frage 1998 gestellt, bedeutet "19VV"="1999".

Herbst
2014


Einflüsse auf die Investitionstätigkeit 20WW*/20VV**
Unsere Investitionstätigkeit im Inland wurde bzw. wird 20WW*/20VV** durch folgende Faktoren in positiver/negativer Richtung beeinflusst

20WW*

Einflussfaktoren	deutliche Anregung [1]	leichte Anregung [2]	kein Einfluss [3]	leichte Dämpfung [4]	deutliche Dämpfung [5]
Technische Faktoren	<input type="text"/>	<input type="text"/>	<input type="text"/>	<input type="text"/>	<input type="text"/>

WEST **OST**

Zeitverlauf der Variable




Nr.	Name	Label	Erhebungszeitraum	Erhebungsrhythmus
-----	------	-------	-------------------	-------------------

Wortlaut der Frage

<p>Herbst seit 2002</p> <p>Einflüsse auf die Investitionstätigkeit 19WW*/19VV** Unsere Investitionstätigkeit in den alten Bundesländern wurde bzw. wird 19WW*/19VV** durch folgende Faktoren in positiver/negativer Richtung beeinflusst</p> <p style="text-align: center;">19VV**</p> <table style="width: 100%; border-collapse: collapse;"> <tr> <td style="width: 20%;">Einflussfaktoren</td> <td style="width: 20%; text-align: center;">deutliche Anregung [1]</td> <td style="width: 20%; text-align: center;">leichte Anregung [2]</td> <td style="width: 20%; text-align: center;">kein Einfluss [3]</td> <td style="width: 20%; text-align: center;">leichte Dämpfung [4]</td> <td style="width: 20%; text-align: center;">deutliche Dämpfung [5]</td> </tr> <tr> <td>Technische Faktoren</td> <td style="text-align: center;"><input type="checkbox"/></td> <td style="text-align: center;"><input type="checkbox"/></td> <td style="text-align: center;"><input type="checkbox"/></td> <td style="text-align: center;"><input type="checkbox"/></td> <td style="text-align: center;"><input type="checkbox"/></td> </tr> </table>	Einflussfaktoren	deutliche Anregung [1]	leichte Anregung [2]	kein Einfluss [3]	leichte Dämpfung [4]	deutliche Dämpfung [5]	Technische Faktoren	<input type="checkbox"/>	<input type="checkbox"/>	<input type="checkbox"/>	<input type="checkbox"/>	<input type="checkbox"/>	<p>WEST</p>	<p>Beschreibung der Variable</p> <p>Einfluss von technischen Faktoren nächstes Jahr</p> <p>***19WW** bedeutet das aktuelle Jahr Beispiel: Wurde die Frage 1998 gestellt, bedeutet "19WW"="1998".</p> <p>***19VV** bedeutet das nächste Jahr Beispiel: Wurde die Frage 1998 gestellt, bedeutet "19VV"="1999".</p>
Einflussfaktoren	deutliche Anregung [1]	leichte Anregung [2]	kein Einfluss [3]	leichte Dämpfung [4]	deutliche Dämpfung [5]									
Technische Faktoren	<input type="checkbox"/>	<input type="checkbox"/>	<input type="checkbox"/>	<input type="checkbox"/>	<input type="checkbox"/>									

<p>Herbst 2014</p> <p>Einflüsse auf die Investitionstätigkeit 20WW*/20VV** Unsere Investitionstätigkeit im Inland wurde bzw. wird 20WW*/20VV** durch folgende Faktoren in positiver/negativer Richtung beeinflusst</p> <p style="text-align: center;">20VV**</p> <table style="width: 100%; border-collapse: collapse;"> <tr> <td style="width: 20%;">Einflussfaktoren</td> <td style="width: 20%; text-align: center;">deutliche Anregung [1]</td> <td style="width: 20%; text-align: center;">leichte Anregung [2]</td> <td style="width: 20%; text-align: center;">kein Einfluss [3]</td> <td style="width: 20%; text-align: center;">leichte Dämpfung [4]</td> <td style="width: 20%; text-align: center;">deutliche Dämpfung [5]</td> </tr> <tr> <td>Technische Faktoren</td> <td style="text-align: center;"><input type="checkbox"/></td> <td style="text-align: center;"><input type="checkbox"/></td> <td style="text-align: center;"><input type="checkbox"/></td> <td style="text-align: center;"><input type="checkbox"/></td> <td style="text-align: center;"><input type="checkbox"/></td> </tr> </table>	Einflussfaktoren	deutliche Anregung [1]	leichte Anregung [2]	kein Einfluss [3]	leichte Dämpfung [4]	deutliche Dämpfung [5]	Technische Faktoren	<input type="checkbox"/>	<input type="checkbox"/>	<input type="checkbox"/>	<input type="checkbox"/>	<input type="checkbox"/>	<p>WEST</p> <p>OST</p>
Einflussfaktoren	deutliche Anregung [1]	leichte Anregung [2]	kein Einfluss [3]	leichte Dämpfung [4]	deutliche Dämpfung [5]								
Technische Faktoren	<input type="checkbox"/>	<input type="checkbox"/>	<input type="checkbox"/>	<input type="checkbox"/>	<input type="checkbox"/>								

Zeitverlauf der Variable




3.8 Innovationen in der Investitionstätigkeit

Nr.	Name	Label	Erhebungszeitraum	Erhebungsrhythmus
-----	------	-------	-------------------	-------------------

Wortlaut der Frage

<p>Herbst 1990 - 2001</p> <p>Innovation 19WW* Wir haben 19WW* neue Produkte im Markt eingeführt (bzw. werden einführen)</p> <p style="text-align: center;">ja [1] nein [2]**</p>	<p>WEST</p>	<p>Beschreibung der Variable</p> <p>Innovationen durch Einführung neuer Produkte dieses Jahr</p> <p>***19WW** bedeutet das aktuelle Jahr Beispiel: Wurde die Frage 1998 gestellt, bedeutet "19WW"="1998".</p> <p>**Ausprägung [2] nur im Herbst 1991, 2000 und 2001</p> <p>[0] = keine Angabe</p>
---	--------------------	---

Zeitverlauf der Variable



	2011		2012		2013		2014		2015		2016		2017		2018		
	Frühjahr	Herbst	Frühjahr	Herbst	Frühjahr	Herbst	Frühjahr	Herbst	Frühjahr	Herbst	Frühjahr	Herbst	Frühjahr	Herbst	Frühjahr	Herbst	

Nr.	Name	Label	Erhebungszeitraum	Erhebungsrhythmus
-----	------	-------	-------------------	-------------------

3.8.2) **technik** innovations by updating to the state-of-the-art West - Herbst 1990 bis Herbst 2001 jährlich

Wortlaut der Frage

Herbst 1990 - 2001 Innovation 19WW* Wir haben 19WW* neue Produkte im Markt eingeführt (bzw. werden einführen) Wenn ja: in Form von grundlegenden Neuerungen im Hinblick auf <div style="text-align: center;"> - den Stand der Technik <input style="margin-left: 100px; width: 40px;" type="text"/> ja [1] <input style="margin-left: 100px; width: 40px;" type="text"/> nein [2] </div>	WEST	Beschreibung der Variable Innovationen durch Erneuerung auf den Stand der Technik *"19WW" bedeutet das aktuelle Jahr Beispiel: Wurde die Frage 1998 gestellt, bedeutet "19WW"="1998".
---	-------------	---

Zeitverlauf der Variable

	1987		1988		1989		1990		1991		1992		1993		1994	
	Frühjahr	Herbst	Frühjahr	Herbst	Frühjahr	Herbst	Frühjahr	Herbst	Frühjahr	Herbst	Frühjahr	Herbst	Frühjahr	Herbst	Frühjahr	Herbst
							WEST									
	1995		1996		1997		1998		1999		2000		2001		2002	
	Frühjahr	Herbst	Frühjahr	Herbst	Frühjahr	Herbst	Frühjahr	Herbst	Frühjahr	Herbst	Frühjahr	Herbst	Frühjahr	Herbst	Frühjahr	Herbst
			WEST													
	2003		2004		2005		2006		2007		2008		2009		2010	
	Frühjahr	Herbst	Frühjahr	Herbst	Frühjahr	Herbst	Frühjahr	Herbst	Frühjahr	Herbst	Frühjahr	Herbst	Frühjahr	Herbst	Frühjahr	Herbst
	2011		2012		2013		2014		2015		2016		2017		2018	
	Frühjahr	Herbst	Frühjahr	Herbst	Frühjahr	Herbst	Frühjahr	Herbst	Frühjahr	Herbst	Frühjahr	Herbst	Frühjahr	Herbst	Frühjahr	Herbst

Nr.	Name	Label	Erhebungszeitraum	Erhebungsrhythmus
-----	------	-------	-------------------	-------------------

3.8.3) **neuemaerkte** innovations by opening up new markets West - Herbst 1990 bis Herbst 2001 jährlich

Wortlaut der Frage

Herbst 1990 - 2001 Innovation 19WW* Wir haben 19WW* neue Produkte im Markt eingeführt (bzw. werden einführen) Wenn ja: in Form von grundlegenden Neuerungen im Hinblick auf <div style="text-align: center;"> - die Anwendung unserer Produkte (Erschließung neuer Märkte) <input style="margin-left: 100px; width: 40px;" type="text"/> ja [1] <input style="margin-left: 100px; width: 40px;" type="text"/> nein [2] </div>	WEST	Beschreibung der Variable Innovationen durch Erschließung neuer Märkte *"19WW" bedeutet das aktuelle Jahr Beispiel: Wurde die Frage 1998 gestellt, bedeutet "19WW"="1998".
---	-------------	--

Zeitverlauf der Variable

	1987		1988		1989		1990		1991		1992		1993		1994	
	Frühjahr	Herbst	Frühjahr	Herbst	Frühjahr	Herbst	Frühjahr	Herbst	Frühjahr	Herbst	Frühjahr	Herbst	Frühjahr	Herbst	Frühjahr	Herbst
							WEST									
	1995		1996		1997		1998		1999		2000		2001		2002	
	Frühjahr	Herbst	Frühjahr	Herbst	Frühjahr	Herbst	Frühjahr	Herbst	Frühjahr	Herbst	Frühjahr	Herbst	Frühjahr	Herbst	Frühjahr	Herbst
			WEST													
	2003		2004		2005		2006		2007		2008		2009		2010	
	Frühjahr	Herbst	Frühjahr	Herbst	Frühjahr	Herbst	Frühjahr	Herbst	Frühjahr	Herbst	Frühjahr	Herbst	Frühjahr	Herbst	Frühjahr	Herbst
	2011		2012		2013		2014		2015		2016		2017		2018	
	Frühjahr	Herbst	Frühjahr	Herbst	Frühjahr	Herbst	Frühjahr	Herbst	Frühjahr	Herbst	Frühjahr	Herbst	Frühjahr	Herbst	Frühjahr	Herbst

3.9 Investitionen in den neuen Bundesländern

Nr.	Name	Label	Erhebungszeitraum	Erhebungsrhythmus
3.9.1)	inv_nb	investments into the new Laender	West - Herbst 2002	einmalig

Wortlaut der Frage

Herbst 2002 Direktinvestitionen in Zentraleuropa (Ostdeutschland, Polen, Tschechien, Slowakei, Ungarn) wenn ja, in Ostdeutschland [1]	WEST	Beschreibung der Variable Investitionen in den neuen Bundesländern
---	-------------	---

Zeitverlauf der Variable

1987	1988	1989	1990	1991	1992	1993	1994
Frühjahr	Herbst	Frühjahr	Herbst	Frühjahr	Herbst	Frühjahr	Herbst
1995	1996	1997	1998	1999	2000	2001	2002
Frühjahr	Herbst	Frühjahr	Herbst	Frühjahr	Herbst	Frühjahr	Herbst
2003	2004	2005	2006	2007	2008	2009	2010
Frühjahr	Herbst	Frühjahr	Herbst	Frühjahr	Herbst	Frühjahr	Herbst
2011	2012	2013	2014	2015	2016	2017	2018
Frühjahr	Herbst	Frühjahr	Herbst	Frühjahr	Herbst	Frühjahr	Herbst

Hinweis:
 Obwohl die Variable "inv_nb" ausschließlich in Westdeutschland erfragt wurde, hat sie auch positive Ausprägungen für die Gruppe der ostdeutschen Unternehmen

Nr.	Name	Label	Erhebungszeitraum	Erhebungsrhythmus
3.9.2)	inv_nb_gepl	scheduled investments into the new Laender	West - Herbst 2002	einmalig

Wortlaut der Frage

Herbst 2002 Direktinvestitionen in Zentraleuropa (Ostdeutschland, Polen, Tschechien, Slowakei, Ungarn) Wir planen in den nächsten 3 Jahren zu investieren in Ostdeutschland [1]	WEST	Beschreibung der Variable Investitionen in den neuen Bundesländern geplant
---	-------------	---

Zeitverlauf der Variable

1987	1988	1989	1990	1991	1992	1993	1994
Frühjahr	Herbst	Frühjahr	Herbst	Frühjahr	Herbst	Frühjahr	Herbst
1995	1996	1997	1998	1999	2000	2001	2002
Frühjahr	Herbst	Frühjahr	Herbst	Frühjahr	Herbst	Frühjahr	Herbst
2003	2004	2005	2006	2007	2008	2009	2010
Frühjahr	Herbst	Frühjahr	Herbst	Frühjahr	Herbst	Frühjahr	Herbst
2011	2012	2013	2014	2015	2016	2017	2018
Frühjahr	Herbst	Frühjahr	Herbst	Frühjahr	Herbst	Frühjahr	Herbst

Hinweis:
 Obwohl die Variable "inv_nb_gepl" ausschließlich in Westdeutschland erfragt wurde, hat sie auch positive Ausprägungen für die Gruppe der ostdeutschen Unternehmen

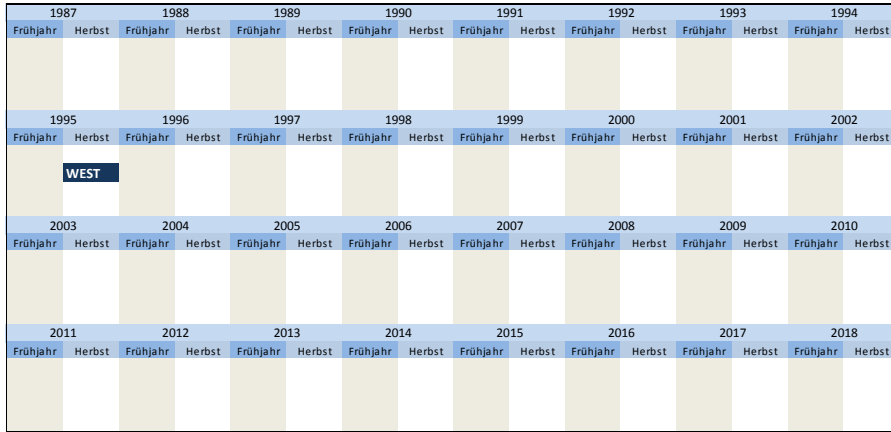
Nr.	Name	Label	Erhebungszeitraum	Erhebungsrhythmus
3.9.3)	nb	locations in the new Laender	West - Herbst 1995	einmalig

Wortlaut der Frage

Herbst 1995 Angaben zu Standorten in den neuen Bundesländern und in Ost-Berlin - in Form von Betriebsteilen, Niederlassungen oder (auch selbständigen) Tochtergesellschaften - <input type="checkbox"/> Fehlanzeige [0]	WEST	Beschreibung der Variable Standorte in den neuen Bundesländern [1] = ja Wurde "Fehlanzeige" nicht angekreuzt, jedoch die weiteren Fragen zu den Standortten in den neuen Bundesländern beantwortet,
--	-------------	--

erscheint im Datensatz die Ausprägung [1].

Zeitverlauf der Variable




Nr.	Name	Label	Erhebungszeitraum	Erhebungsrhythmus
-----	------	-------	-------------------	-------------------

3.9.4)	nb2	production and distribution locations in the new Laender	West - Frühjahr 1992, Herbst 1994	unregelmäßig
--------	-----	--	-----------------------------------	--------------

Wortlaut der Frage

<p>Frühjahr 1992</p> <p>Aktivitäten in der Ex-DDR (neue Bundesländer und Ost-Berlin) (einschließlich der Pläne mit Projektbeginn in 1992)</p> <p>Vertriebseinrichtungen [1] <input type="text"/> und/oder Produktionsbetriebe [2] <input type="text"/></p>	<p>WEST</p>	<p>Beschreibung der Variable</p> <p>Produktionsbetriebe und Vertriebseinrichtungen in den neuen Bundesländern</p> <p>[0] = keine Angabe [3] = Vertriebseinrichtungen und Produktionsbetriebe</p>
<p>Herbst 1994</p> <p>Angaben zu Standorten in den neuen Bundesländern und in Ost-Berlin Auf dem Gebiet der früheren DDR (neue Bundesländer und Ost-Berlin) bestehen/bestanden (einschließlich geplanter Vorhaben bis Ende 1995) - in Form von Betriebsteilen, Niederlassungen oder (auch selbständigen) Tochtergesellschaften</p> <p>Produktionsbetriebe [2] <input type="text"/> Vertriebseinrichtungen [1] <input type="text"/> unseres Unternehmens</p>		

Zeitverlauf der Variable



Nr.	Name	Label	Erhebungszeitraum	Erhebungsrhythmus
-----	------	-------	-------------------	-------------------

3.9.5)	aktiv_nb	company organisation in the new Laender	West - Frühjahr 1992	einmalig
--------	----------	---	----------------------	----------

Wortlaut der Frage

<p>Frühjahr 1992</p> <p>Aktivitäten in der Ex-DDR (neue Bundesländer und Ost-Berlin) (einschließlich der Pläne mit Projektbeginn in 1992)</p> <p>und zwar (Mehrfachnennung möglich)</p> <p>direkt über Betriebsteile der Firma [1] <input type="text"/> über Tochtergesellschaften [2] <input type="text"/> durch Beteiligung an anderen Unternehmen [3] <input type="text"/></p>	<p>WEST</p>	<p>Beschreibung der Variable</p> <p>Unternehmensorganisation in den neuen Bundesländern</p> <p>[4] = [1] und [3] [5] = [2] und [3] [6] = [1] und [3] und [3]</p>
---	--------------------	---

Zeitverlauf der Variable

1987	1988	1989	1990	1991	1992	1993	1994
Frühjahr	Herbst	Frühjahr	Herbst	Frühjahr	Herbst	Frühjahr	Herbst
					WEST		
1995	1996	1997	1998	1999	2000	2001	2002
Frühjahr	Herbst	Frühjahr	Herbst	Frühjahr	Herbst	Frühjahr	Herbst
2003	2004	2005	2006	2007	2008	2009	2010
Frühjahr	Herbst	Frühjahr	Herbst	Frühjahr	Herbst	Frühjahr	Herbst
2011	2012	2013	2014	2015	2016	2017	2018
Frühjahr	Herbst	Frühjahr	Herbst	Frühjahr	Herbst	Frühjahr	Herbst

Nr.	Name	Label	Erhebungszeitraum	Erhebungsrhythmus
3.9.6)	ps_nb	number of production locations in the new Laender	West - Herbst 1995	einmalig

Wortlaut der Frage

Herbst 1995	WEST	Beschreibung der Variable
Angaben zu Standorten in den neuen Bundesländern und in Ost-Berlin - in Form von Betriebsteilen, Niederlassungen oder (auch selbständigen) Tochtergesellschaften - Zahl der Produktionsstandorte: _____		Zahl der Produktionsstandorte in den neuen Bundesländern

Zeitverlauf der Variable

1987	1988	1989	1990	1991	1992	1993	1994
Frühjahr	Herbst	Frühjahr	Herbst	Frühjahr	Herbst	Frühjahr	Herbst
1995	1996	1997	1998	1999	2000	2001	2002
Frühjahr	Herbst	Frühjahr	Herbst	Frühjahr	Herbst	Frühjahr	Herbst
					WEST		
2003	2004	2005	2006	2007	2008	2009	2010
Frühjahr	Herbst	Frühjahr	Herbst	Frühjahr	Herbst	Frühjahr	Herbst
2011	2012	2013	2014	2015	2016	2017	2018
Frühjahr	Herbst	Frühjahr	Herbst	Frühjahr	Herbst	Frühjahr	Herbst

Nr.	Name	Label	Erhebungszeitraum	Erhebungsrhythmus
3.9.7)	vs_nb	number of distribution locations in the new Laender	West - Herbst 1995	einmalig

Wortlaut der Frage

Herbst 1995	WEST	Beschreibung der Variable
Angaben zu Standorten in den neuen Bundesländern und in Ost-Berlin - in Form von Betriebsteilen, Niederlassungen oder (auch selbständigen) Tochtergesellschaften - Zahl der Zahl der Vertriebsstandorte: _____		Zahl der Vertriebsstandorte in den neuen Bundesländern

Zeitverlauf der Variable

1987	1988	1989	1990	1991	1992	1993	1994
Frühjahr	Herbst	Frühjahr	Herbst	Frühjahr	Herbst	Frühjahr	Herbst
1995	1996	1997	1998	1999	2000	2001	2002
Frühjahr	Herbst	Frühjahr	Herbst	Frühjahr	Herbst	Frühjahr	Herbst
					WEST		
2003	2004	2005	2006	2007	2008	2009	2010
Frühjahr	Herbst	Frühjahr	Herbst	Frühjahr	Herbst	Frühjahr	Herbst

2011		2012		2013		2014		2015		2016		2017		2018	
Frühjahr	Herbst	Frühjahr	Herbst	Frühjahr	Herbst	Frühjahr	Herbst	Frühjahr	Herbst	Frühjahr	Herbst	Frühjahr	Herbst	Frühjahr	Herbst

Nr.	Name	Label	Erhebungszeitraum	Erhebungsrhythmus
-----	------	-------	-------------------	-------------------

3.9.8) **sges_dj** total number of locations in the new Laender this year West - Herbst 1995 einmalig

Wortlaut der Frage

Herbst 1995	WEST	Beschreibung der Variable
Angaben zu Standorten in den neuen Bundesländern und in Ost-Berlin - in Form von Betriebsteilen, Niederlassungen oder (auch selbständigen) Tochtergesellschaften - Investitionen in Sachanlagen (Schätzung in TDM) 1995 insgesamt alle Standorte i.d. neuen Bundesländern und in Ost-Berlin _____		Zahl aller Standorte in den neuen Bundesländern dieses Jahr

Zeitverlauf der Variable

1987		1988		1989		1990		1991		1992		1993		1994	
Frühjahr	Herbst	Frühjahr	Herbst	Frühjahr	Herbst	Frühjahr	Herbst	Frühjahr	Herbst	Frühjahr	Herbst	Frühjahr	Herbst	Frühjahr	Herbst

Nr.	Name	Label	Erhebungszeitraum	Erhebungsrhythmus
-----	------	-------	-------------------	-------------------

3.9.9) **ps_dj** number of production locations in the new Laender this year West - Herbst 1995 einmalig

Wortlaut der Frage

Herbst 1995	WEST	Beschreibung der Variable
Angaben zu Standorten in den neuen Bundesländern und in Ost-Berlin - in Form von Betriebsteilen, Niederlassungen oder (auch selbständigen) Tochtergesellschaften - Investitionen in Sachanlagen (Schätzung in TDM) 1995 insgesamt darunter Produktionsstandorte _____		Zahl aller Produktionsstandorte in den neuen Bundesländern dieses Jahr

Zeitverlauf der Variable

1987		1988		1989		1990		1991		1992		1993		1994	
Frühjahr	Herbst	Frühjahr	Herbst	Frühjahr	Herbst	Frühjahr	Herbst	Frühjahr	Herbst	Frühjahr	Herbst	Frühjahr	Herbst	Frühjahr	Herbst

Nr.	Name	Label	Erhebungszeitraum	Erhebungsrhythmus
-----	------	-------	-------------------	-------------------

3.9.10) sges_bs

total number of locations in the new Laender until 09/1995

West - Herbst 1995

einmalig

Wortlaut der Frage

<p>Herbst 1995</p> <p>Angaben zu Standorten in den neuen Bundesländern und in Ost-Berlin - in Form von Betriebsteilen, Niederlassungen oder (auch selbständigen) Tochtergesellschaften -</p> <p>Investitionen in Sachanlagen (Schätzung in TDM) davon: bis Sept. 95 realisiert</p> <p>alle Standorte i.d. neuen Bundesländern und in Ost-Berlin _____</p>	WEST	<p>Beschreibung der Variable</p> <p>Zahl aller Standorte in den neuen Bundesländern bis 09/1995</p>
---	-------------	--

Zeitverlauf der Variable

1987	1988	1989	1990	1991	1992	1993	1994
Frühjahr	Herbst	Frühjahr	Herbst	Frühjahr	Herbst	Frühjahr	Herbst
1995	1996	1997	1998	1999	2000	2001	2002
Frühjahr	Herbst	Frühjahr	Herbst	Frühjahr	Herbst	Frühjahr	Herbst
WEST							
2003	2004	2005	2006	2007	2008	2009	2010
Frühjahr	Herbst	Frühjahr	Herbst	Frühjahr	Herbst	Frühjahr	Herbst
2011	2012	2013	2014	2015	2016	2017	2018
Frühjahr	Herbst	Frühjahr	Herbst	Frühjahr	Herbst	Frühjahr	Herbst

Nr.	Name	Label	Erhebungszeitraum	Erhebungsrhythmus
-----	------	-------	-------------------	-------------------

3.9.11) ps_bs

number of production locations in the new Laender until 09/1995

West - Herbst 1995

einmalig

Wortlaut der Frage

<p>Herbst 1995</p> <p>Angaben zu Standorten in den neuen Bundesländern und in Ost-Berlin - in Form von Betriebsteilen, Niederlassungen oder (auch selbständigen) Tochtergesellschaften -</p> <p>Investitionen in Sachanlagen (Schätzung in TDM) davon: bis Sept. 95 realisiert</p> <p>darunter Produktionsstandorte _____</p>	WEST	<p>Beschreibung der Variable</p> <p>Zahl aller Produktionsstandorte in den neuen Bundesländern bis 09/1995</p>
---	-------------	---

Zeitverlauf der Variable

1987	1988	1989	1990	1991	1992	1993	1994
Frühjahr	Herbst	Frühjahr	Herbst	Frühjahr	Herbst	Frühjahr	Herbst
1995	1996	1997	1998	1999	2000	2001	2002
Frühjahr	Herbst	Frühjahr	Herbst	Frühjahr	Herbst	Frühjahr	Herbst
WEST							
2003	2004	2005	2006	2007	2008	2009	2010
Frühjahr	Herbst	Frühjahr	Herbst	Frühjahr	Herbst	Frühjahr	Herbst
2011	2012	2013	2014	2015	2016	2017	2018
Frühjahr	Herbst	Frühjahr	Herbst	Frühjahr	Herbst	Frühjahr	Herbst

Nr.	Name	Label	Erhebungszeitraum	Erhebungsrhythmus
-----	------	-------	-------------------	-------------------

3.9.12) sges_nj

total number of locations in the new Laender next year (1996)

West - Herbst 1995

einmalig

Wortlaut der Frage

<p>Herbst 1995</p> <p>Angaben zu Standorten in den neuen Bundesländern und in Ost-Berlin - in Form von Betriebsteilen, Niederlassungen oder (auch selbständigen) Tochtergesellschaften -</p> <p>Investitionen in Sachanlagen (Schätzung in TDM) für 1996 vorgesehen</p>	WEST	<p>Beschreibung der Variable</p> <p>Zahl aller Standorte in den neuen Bundesländern nächstes Jahr (1996)</p>
---	-------------	---

alle Standorte i.d. neuen Bundesländern
und in Ost-Berlin

Zeitverlauf der Variable

1987	1988	1989	1990	1991	1992	1993	1994
Frühjahr	Herbst	Frühjahr	Herbst	Frühjahr	Herbst	Frühjahr	Herbst
1995	1996	1997	1998	1999	2000	2001	2002
Frühjahr	Herbst	Frühjahr	Herbst	Frühjahr	Herbst	Frühjahr	Herbst
WEST							
2003	2004	2005	2006	2007	2008	2009	2010
Frühjahr	Herbst	Frühjahr	Herbst	Frühjahr	Herbst	Frühjahr	Herbst
2011	2012	2013	2014	2015	2016	2017	2018
Frühjahr	Herbst	Frühjahr	Herbst	Frühjahr	Herbst	Frühjahr	Herbst

Nr.	Name	Label	Erhebungszeitraum	Erhebungsrhythmus
-----	------	-------	-------------------	-------------------

3.9.13) **ps_nj** number of production locations in the new Laender next year (1996) **West - Herbst 1995** einmalig

Wortlaut der Frage

Herbst 1995	WEST	Beschreibung der Variable
Angaben zu Standorten in den neuen Bundesländern und in Ost-Berlin - in Form von Betriebsteilen, Niederlassungen oder (auch selbständigen) Tochtergesellschaften - Investitionen in Sachanlagen (Schätzung in TDM) für 1996 vorgesehen darunter Produktionsstandorte _____		Zahl aller Produktionsstandorte in den neuen Bundesländern nächstes Jahr (1996)

Zeitverlauf der Variable

1987	1988	1989	1990	1991	1992	1993	1994
Frühjahr	Herbst	Frühjahr	Herbst	Frühjahr	Herbst	Frühjahr	Herbst
1995	1996	1997	1998	1999	2000	2001	2002
Frühjahr	Herbst	Frühjahr	Herbst	Frühjahr	Herbst	Frühjahr	Herbst
WEST							
2003	2004	2005	2006	2007	2008	2009	2010
Frühjahr	Herbst	Frühjahr	Herbst	Frühjahr	Herbst	Frühjahr	Herbst
2011	2012	2013	2014	2015	2016	2017	2018
Frühjahr	Herbst	Frühjahr	Herbst	Frühjahr	Herbst	Frühjahr	Herbst

Nr.	Name	Label	Erhebungszeitraum	Erhebungsrhythmus
-----	------	-------	-------------------	-------------------

3.9.14) **ps_mv** number of production locations in Mecklenburg-Western Pomerania **West - Herbst 1994** einmalig

Wortlaut der Frage

Herbst 1994	WEST	Beschreibung der Variable
Angaben zu Standorten in den neuen Bundesländern und in Ost-Berlin Auf dem Gebiet der früheren DDR (neue Bundesländer und Ost-Berlin) bestehen/bestanden (einschließlich geplanter Vorhaben bis Ende 1995) - in Form von Betriebsteilen, Niederlassungen oder (auch selbständigen) Tochtergesellschaften Derzeitige Zahl der Produktionsstätten in Mecklenburg-Vorpommern _____		Zahl der Produktionsstandorte in Mecklenburg-Vorpommern

Zeitverlauf der Variable

1987	1988	1989	1990	1991	1992	1993	1994
Frühjahr	Herbst	Frühjahr	Herbst	Frühjahr	Herbst	Frühjahr	Herbst
WEST							

1995	1996	1997	1998	1999	2000	2001	2002
Frühjahr	Herbst	Frühjahr	Herbst	Frühjahr	Herbst	Frühjahr	Herbst
2003	2004	2005	2006	2007	2008	2009	2010
Frühjahr	Herbst	Frühjahr	Herbst	Frühjahr	Herbst	Frühjahr	Herbst
2011	2012	2013	2014	2015	2016	2017	2018
Frühjahr	Herbst	Frühjahr	Herbst	Frühjahr	Herbst	Frühjahr	Herbst

Nr.	Name	Label	Erhebungszeitraum	Erhebungsrhythmus
-----	------	-------	-------------------	-------------------

3.9.15) **ps_b** number of production locations in Brandenburg West - Herbst 1994 einmalig

Wortlaut der Frage

Herbst 1994 Angaben zu Standorten in den neuen Bundesländern und in Ost-Berlin Auf dem Gebiet der früheren DDR (neue Bundesländer und Ost-Berlin) bestehen/bestanden (einschließlich geplanter Vorhaben bis Ende 1995) - in Form von Betriebsteilen, Niederlassungen oder (auch selbständigen) Tochtergesellschaften Derzeitige Zahl der Produktionsstätten in Brandenburg _____	WEST	Beschreibung der Variable Zahl der Produktionsstandorte in Brandenburg
--	-------------	--

Zeitverlauf der Variable

1987	1988	1989	1990	1991	1992	1993	1994
Frühjahr	Herbst	Frühjahr	Herbst	Frühjahr	Herbst	Frühjahr	Herbst
							WEST
1995	1996	1997	1998	1999	2000	2001	2002
Frühjahr	Herbst	Frühjahr	Herbst	Frühjahr	Herbst	Frühjahr	Herbst
2003	2004	2005	2006	2007	2008	2009	2010
Frühjahr	Herbst	Frühjahr	Herbst	Frühjahr	Herbst	Frühjahr	Herbst
2011	2012	2013	2014	2015	2016	2017	2018
Frühjahr	Herbst	Frühjahr	Herbst	Frühjahr	Herbst	Frühjahr	Herbst

Nr.	Name	Label	Erhebungszeitraum	Erhebungsrhythmus
-----	------	-------	-------------------	-------------------

3.9.16) **ps_s** number of production locations in Saxony West - Herbst 1994 einmalig

Wortlaut der Frage

Herbst 1994 Angaben zu Standorten in den neuen Bundesländern und in Ost-Berlin Auf dem Gebiet der früheren DDR (neue Bundesländer und Ost-Berlin) bestehen/bestanden (einschließlich geplanter Vorhaben bis Ende 1995) - in Form von Betriebsteilen, Niederlassungen oder (auch selbständigen) Tochtergesellschaften Derzeitige Zahl der Produktionsstätten in Sachsen _____	WEST	Beschreibung der Variable Zahl der Produktionsstandorte in Sachsen
--	-------------	--

Zeitverlauf der Variable

1987	1988	1989	1990	1991	1992	1993	1994
Frühjahr	Herbst	Frühjahr	Herbst	Frühjahr	Herbst	Frühjahr	Herbst
							WEST
1995	1996	1997	1998	1999	2000	2001	2002
Frühjahr	Herbst	Frühjahr	Herbst	Frühjahr	Herbst	Frühjahr	Herbst
2003	2004	2005	2006	2007	2008	2009	2010
Frühjahr	Herbst	Frühjahr	Herbst	Frühjahr	Herbst	Frühjahr	Herbst

2011	2012	2013	2014	2015	2016	2017	2018
Frühjahr	Herbst	Frühjahr	Herbst	Frühjahr	Herbst	Frühjahr	Herbst

Nr.	Name	Label	Erhebungszeitraum	Erhebungsrhythmus
3.9.17)	ps_sa	number of production locations in Saxony-Anhalt	West - Herbst 1994	einmalig

Wortlaut der Frage

<p>Herbst 1994</p> <p>Angaben zu Standorten in den neuen Bundesländern und in Ost-Berlin Auf dem Gebiet der früheren DDR (neue Bundesländer und Ost-Berlin) bestehen/bestanden (einschließlich geplanter Vorhaben bis Ende 1995) - in Form von Betriebsteilen, Niederlassungen oder (auch selbständigen) Tochtergesellschaften</p> <p>Derzeitige Zahl der Produktionsstätten in Sachsen-Anhalt _____</p>	<p>WEST</p> <p>Beschreibung der Variable</p> <p>Zahl der Produktionsstandorte in Sachsen-Anhalt</p>
--	--

Zeitverlauf der Variable

1987	1988	1989	1990	1991	1992	1993	1994
Frühjahr	Herbst	Frühjahr	Herbst	Frühjahr	Herbst	Frühjahr	Herbst
							WEST
1995	1996	1997	1998	1999	2000	2001	2002
Frühjahr	Herbst	Frühjahr	Herbst	Frühjahr	Herbst	Frühjahr	Herbst
2003	2004	2005	2006	2007	2008	2009	2010
Frühjahr	Herbst	Frühjahr	Herbst	Frühjahr	Herbst	Frühjahr	Herbst
2011	2012	2013	2014	2015	2016	2017	2018
Frühjahr	Herbst	Frühjahr	Herbst	Frühjahr	Herbst	Frühjahr	Herbst

Nr.	Name	Label	Erhebungszeitraum	Erhebungsrhythmus
3.9.18)	ps_ob	number of production locations in East Berlin	West - Herbst 1994	einmalig

Wortlaut der Frage

<p>Herbst 1994</p> <p>Angaben zu Standorten in den neuen Bundesländern und in Ost-Berlin Auf dem Gebiet der früheren DDR (neue Bundesländer und Ost-Berlin) bestehen/bestanden (einschließlich geplanter Vorhaben bis Ende 1995) - in Form von Betriebsteilen, Niederlassungen oder (auch selbständigen) Tochtergesellschaften</p> <p>Derzeitige Zahl der Produktionsstätten in Ost-Berlin _____</p>	<p>WEST</p> <p>Beschreibung der Variable</p> <p>Zahl der Produktionsstandorte in Ost-Berlin</p>
--	--

Zeitverlauf der Variable

1987	1988	1989	1990	1991	1992	1993	1994
Frühjahr	Herbst	Frühjahr	Herbst	Frühjahr	Herbst	Frühjahr	Herbst
							WEST
1995	1996	1997	1998	1999	2000	2001	2002
Frühjahr	Herbst	Frühjahr	Herbst	Frühjahr	Herbst	Frühjahr	Herbst
2003	2004	2005	2006	2007	2008	2009	2010
Frühjahr	Herbst	Frühjahr	Herbst	Frühjahr	Herbst	Frühjahr	Herbst
2011	2012	2013	2014	2015	2016	2017	2018
Frühjahr	Herbst	Frühjahr	Herbst	Frühjahr	Herbst	Frühjahr	Herbst

Nr.	Name	Label	Erhebungszeitraum	Erhebungsrhythmus
3.9.19)	ps_t	number of production locations in Thuringia	West - Herbst 1994	einmalig

Wortlaut der Frage

Herbst 1994 Angaben zu Standorten in den neuen Bundesländern und in Ost-Berlin Auf dem Gebiet der früheren DDR (neue Bundesländer und Ost-Berlin) bestehen/bestanden (einschließlich geplanter Vorhaben bis Ende 1995) - in Form von Betriebsteilen, Niederlassungen oder (auch selbständigen) Tochtergesellschaften Derzeitige Zahl der Produktionsstätten in Thüringen _____	WEST	Beschreibung der Variable Zahl der Produktionsstandorte in Thüringen
---	-------------	--

Zeitverlauf der Variable

1987		1988		1989		1990		1991		1992		1993		1994	
Frühjahr	Herbst	Frühjahr	Herbst	Frühjahr	Herbst	Frühjahr	Herbst	Frühjahr	Herbst	Frühjahr	Herbst	Frühjahr	Herbst	Frühjahr	Herbst
															WEST
1995		1996		1997		1998		1999		2000		2001		2002	
Frühjahr	Herbst	Frühjahr	Herbst	Frühjahr	Herbst	Frühjahr	Herbst	Frühjahr	Herbst	Frühjahr	Herbst	Frühjahr	Herbst	Frühjahr	Herbst
2003		2004		2005		2006		2007		2008		2009		2010	
Frühjahr	Herbst	Frühjahr	Herbst	Frühjahr	Herbst	Frühjahr	Herbst	Frühjahr	Herbst	Frühjahr	Herbst	Frühjahr	Herbst	Frühjahr	Herbst
2011		2012		2013		2014		2015		2016		2017		2018	
Frühjahr	Herbst	Frühjahr	Herbst	Frühjahr	Herbst	Frühjahr	Herbst	Frühjahr	Herbst	Frühjahr	Herbst	Frühjahr	Herbst	Frühjahr	Herbst

3.10 Investitionen in Zentral- und Osteuropa

Nr.	Name	Label	Erhebungszeitraum	Erhebungsrhythmus
3.10.1)	invze	investments in Central Europe	West - Herbst 2002 Ost - Herbst 2002	einmalig einmalig

Wortlaut der Frage

Herbst 2002 Direktinvestitionen in Zentraleuropa (Ostdeutschland*, Polen, Tschechien, Slowakei, Ungarn) Wir haben bereits investiert ja [1] <input type="text"/> nein [2] <input type="text"/>	WEST	OST	Beschreibung der Variable Investitionen in Zentraleuropa * Nur in Westdeutschland gefragt
--	-------------	------------	--

Zeitverlauf der Variable

1987		1988		1989		1990		1991		1992		1993		1994	
Frühjahr	Herbst	Frühjahr	Herbst	Frühjahr	Herbst	Frühjahr	Herbst	Frühjahr	Herbst	Frühjahr	Herbst	Frühjahr	Herbst	Frühjahr	Herbst
															WEST
															OST
1995		1996		1997		1998		1999		2000		2001		2002	
Frühjahr	Herbst	Frühjahr	Herbst	Frühjahr	Herbst	Frühjahr	Herbst	Frühjahr	Herbst	Frühjahr	Herbst	Frühjahr	Herbst	Frühjahr	Herbst
2003		2004		2005		2006		2007		2008		2009		2010	
Frühjahr	Herbst	Frühjahr	Herbst	Frühjahr	Herbst	Frühjahr	Herbst	Frühjahr	Herbst	Frühjahr	Herbst	Frühjahr	Herbst	Frühjahr	Herbst
2011		2012		2013		2014		2015		2016		2017		2018	
Frühjahr	Herbst	Frühjahr	Herbst	Frühjahr	Herbst	Frühjahr	Herbst	Frühjahr	Herbst	Frühjahr	Herbst	Frühjahr	Herbst	Frühjahr	Herbst

Nr.	Name	Label	Erhebungszeitraum	Erhebungsrhythmus
3.10.2)	inv_nb	investments in the New Laender	West - Herbst 2002	einmalig

Wortlaut der Frage

Herbst 2002	WEST	Beschreibung der Variable
-----------------------	-------------	----------------------------------

Direktinvestitionen in Zentraleuropa (Ostdeutschland, Polen, Tschechien, Slowakei, Ungarn) wenn ja, in Ostdeutschland [1]														Investitionen in Ostdeutschland									
Zeitverlauf der Variable																							
1987	Frühjahr	Herbst	1988	Frühjahr	Herbst	1989	Frühjahr	Herbst	1990	Frühjahr	Herbst	1991	Frühjahr	Herbst	1992	Frühjahr	Herbst	1993	Frühjahr	Herbst	1994	Frühjahr	Herbst
1995	Frühjahr	Herbst	1996	Frühjahr	Herbst	1997	Frühjahr	Herbst	1998	Frühjahr	Herbst	1999	Frühjahr	Herbst	2000	Frühjahr	Herbst	2001	Frühjahr	Herbst	2002	Frühjahr	Herbst
																						WEST	OST
2003	Frühjahr	Herbst	2004	Frühjahr	Herbst	2005	Frühjahr	Herbst	2006	Frühjahr	Herbst	2007	Frühjahr	Herbst	2008	Frühjahr	Herbst	2009	Frühjahr	Herbst	2010	Frühjahr	Herbst
2011	Frühjahr	Herbst	2012	Frühjahr	Herbst	2013	Frühjahr	Herbst	2014	Frühjahr	Herbst	2015	Frühjahr	Herbst	2016	Frühjahr	Herbst	2017	Frühjahr	Herbst	2018	Frühjahr	Herbst

Hinweis:
Obwohl die Variable "inv_nb" ausschließlich in Westdeutschland erfragt wurde, hat sie auch positive Ausprägungen für die Gruppe der ostdeutschen Unternehmen

Nr.	Name	Label	Erhebungszeitraum	Erhebungsrhythmus
3.10.3)	inv_p	investments in Poland	West - Herbst 2002 Ost - Herbst 2002	einmalig einmalig

Wortlaut der Frage

Herbst 2002 Direktinvestitionen in Zentraleuropa (Ostdeutschland*, Polen, Tschechien, Slowakei, Ungarn) wenn ja, in Polen [1]														WEST	OST	Beschreibung der Variable Investitionen in Polen * Nur in Westdeutschland gefragt							
Zeitverlauf der Variable																							
1987	Frühjahr	Herbst	1988	Frühjahr	Herbst	1989	Frühjahr	Herbst	1990	Frühjahr	Herbst	1991	Frühjahr	Herbst	1992	Frühjahr	Herbst	1993	Frühjahr	Herbst	1994	Frühjahr	Herbst
1995	Frühjahr	Herbst	1996	Frühjahr	Herbst	1997	Frühjahr	Herbst	1998	Frühjahr	Herbst	1999	Frühjahr	Herbst	2000	Frühjahr	Herbst	2001	Frühjahr	Herbst	2002	Frühjahr	Herbst
																						WEST	OST
2003	Frühjahr	Herbst	2004	Frühjahr	Herbst	2005	Frühjahr	Herbst	2006	Frühjahr	Herbst	2007	Frühjahr	Herbst	2008	Frühjahr	Herbst	2009	Frühjahr	Herbst	2010	Frühjahr	Herbst
2011	Frühjahr	Herbst	2012	Frühjahr	Herbst	2013	Frühjahr	Herbst	2014	Frühjahr	Herbst	2015	Frühjahr	Herbst	2016	Frühjahr	Herbst	2017	Frühjahr	Herbst	2018	Frühjahr	Herbst

Nr.	Name	Label	Erhebungszeitraum	Erhebungsrhythmus
3.10.4)	inv_t	investments in the Czech Republic	West - Herbst 2002 Ost - Herbst 2002	einmalig einmalig

Wortlaut der Frage

Herbst 2002 Direktinvestitionen in Zentraleuropa (Ostdeutschland*, Polen, Tschechien, Slowakei, Ungarn) wenn ja, in Tschechien [1]														WEST	OST	Beschreibung der Variable Investitionen in Tschechien * Nur in Westdeutschland gefragt							
Zeitverlauf der Variable																							
1987	Frühjahr	Herbst	1988	Frühjahr	Herbst	1989	Frühjahr	Herbst	1990	Frühjahr	Herbst	1991	Frühjahr	Herbst	1992	Frühjahr	Herbst	1993	Frühjahr	Herbst	1994	Frühjahr	Herbst
1995	Frühjahr	Herbst	1996	Frühjahr	Herbst	1997	Frühjahr	Herbst	1998	Frühjahr	Herbst	1999	Frühjahr	Herbst	2000	Frühjahr	Herbst	2001	Frühjahr	Herbst	2002	Frühjahr	Herbst
																						WEST	

																	OST
2003		2004		2005		2006		2007		2008		2009		2010			
Frühjahr	Herbst	Frühjahr	Herbst	Frühjahr	Herbst	Frühjahr	Herbst	Frühjahr	Herbst	Frühjahr	Herbst	Frühjahr	Herbst	Frühjahr	Herbst		
2011		2012		2013		2014		2015		2016		2017		2018			
Frühjahr	Herbst	Frühjahr	Herbst	Frühjahr	Herbst	Frühjahr	Herbst	Frühjahr	Herbst	Frühjahr	Herbst	Frühjahr	Herbst	Frühjahr	Herbst		

Nr.	Name	Label	Erhebungszeitraum	Erhebungsrhythmus
-----	------	-------	-------------------	-------------------

3.10.5) **inv_s** investments in Slovakia **West - Herbst 2002** **einmalig**
Ost - Herbst 2002 **einmalig**

Wortlaut der Frage

Herbst 2002	WEST	OST	Beschreibung der Variable
Direktinvestitionen in Zentraleuropa (Ostdeutschland*, Polen, Tschechien, Slowakei, Ungarn) wenn ja, in Slowakei [1]			Investitionen in der Slowakei * Nur in Westdeutschland gefragt

Zeitverlauf der Variable

1987		1988		1989		1990		1991		1992		1993		1994			
Frühjahr	Herbst	Frühjahr	Herbst	Frühjahr	Herbst	Frühjahr	Herbst	Frühjahr	Herbst	Frühjahr	Herbst	Frühjahr	Herbst	Frühjahr	Herbst		
1995		1996		1997		1998		1999		2000		2001		2002			
Frühjahr	Herbst	Frühjahr	Herbst	Frühjahr	Herbst	Frühjahr	Herbst	Frühjahr	Herbst	Frühjahr	Herbst	Frühjahr	Herbst	Frühjahr	Herbst		
																WEST	OST
2003		2004		2005		2006		2007		2008		2009		2010			
Frühjahr	Herbst	Frühjahr	Herbst	Frühjahr	Herbst	Frühjahr	Herbst	Frühjahr	Herbst	Frühjahr	Herbst	Frühjahr	Herbst	Frühjahr	Herbst		
2011		2012		2013		2014		2015		2016		2017		2018			
Frühjahr	Herbst	Frühjahr	Herbst	Frühjahr	Herbst	Frühjahr	Herbst	Frühjahr	Herbst	Frühjahr	Herbst	Frühjahr	Herbst	Frühjahr	Herbst		

Nr.	Name	Label	Erhebungszeitraum	Erhebungsrhythmus
-----	------	-------	-------------------	-------------------

3.10.6) **inv_u** investments in Hungary **West - Herbst 2002** **einmalig**
Ost - Herbst 2002 **einmalig**

Wortlaut der Frage

Herbst 2002	WEST	OST	Beschreibung der Variable
Direktinvestitionen in Zentraleuropa (Ostdeutschland*, Polen, Tschechien, Slowakei, Ungarn) wenn ja, in Ungarn [1]			Investitionen in Ungarn * Nur in Westdeutschland gefragt

Zeitverlauf der Variable

1987		1988		1989		1990		1991		1992		1993		1994			
Frühjahr	Herbst	Frühjahr	Herbst	Frühjahr	Herbst	Frühjahr	Herbst	Frühjahr	Herbst	Frühjahr	Herbst	Frühjahr	Herbst	Frühjahr	Herbst		
1995		1996		1997		1998		1999		2000		2001		2002			
Frühjahr	Herbst	Frühjahr	Herbst	Frühjahr	Herbst	Frühjahr	Herbst	Frühjahr	Herbst	Frühjahr	Herbst	Frühjahr	Herbst	Frühjahr	Herbst		
																WEST	OST
2003		2004		2005		2006		2007		2008		2009		2010			
Frühjahr	Herbst	Frühjahr	Herbst	Frühjahr	Herbst	Frühjahr	Herbst	Frühjahr	Herbst	Frühjahr	Herbst	Frühjahr	Herbst	Frühjahr	Herbst		
2011		2012		2013		2014		2015		2016		2017		2018			
Frühjahr	Herbst	Frühjahr	Herbst	Frühjahr	Herbst	Frühjahr	Herbst	Frühjahr	Herbst	Frühjahr	Herbst	Frühjahr	Herbst	Frühjahr	Herbst		

Nr.	Name	Label	Erhebungszeitraum	Erhebungsrhythmus
-----	------	-------	-------------------	-------------------

3.10.7) **invze_gepl** scheduled investments in Central Europe

West - Herbst 2002
Ost - Herbst 2002

einmalig
einmalig

Wortlaut der Frage

Herbst 2002 Direktinvestitionen in Zentraleuropa (Ostdeutschland, Polen, Tschechien, Slowakei, Ungarn) Wir planen in den nächsten 3 Jahren zu investieren in[1]: _____	WEST	Beschreibung der Variable Investitionen in Zentraleuropa geplant Für Westdeutschland gilt darüber hinaus:
Herbst 2002 Direktinvestitionen in Zentraleuropa (Polen, Tschechien, Slowakei, Ungarn) Wir planen in den nächsten 3 Jahren zu investieren: [2]nein [1]ja, in: _____	OST	[2] - Es wird kein Land in dem investiert werden soll angegeben

Zeitverlauf der Variable

1987	1988	1989	1990	1991	1992	1993	1994
Frühjahr	Herbst	Frühjahr	Herbst	Frühjahr	Herbst	Frühjahr	Herbst
1995	1996	1997	1998	1999	2000	2001	2002
Frühjahr	Herbst	Frühjahr	Herbst	Frühjahr	Herbst	Frühjahr	Herbst
2003	2004	2005	2006	2007	2008	2009	2010
Frühjahr	Herbst	Frühjahr	Herbst	Frühjahr	Herbst	Frühjahr	Herbst
2011	2012	2013	2014	2015	2016	2017	2018
Frühjahr	Herbst	Frühjahr	Herbst	Frühjahr	Herbst	Frühjahr	Herbst

WEST
OST

Nr.	Name	Label	Erhebungszeitraum	Erhebungsrhythmus
-----	------	-------	-------------------	-------------------

3.10.8) **inv_nb_gepl** scheduled investments in the New Laender

West - Herbst 2002

einmalig

Wortlaut der Frage

Herbst 2002 Direktinvestitionen in Zentraleuropa (Ostdeutschland, Polen, Tschechien, Slowakei, Ungarn) Wir planen in den nächsten 3 Jahren zu investieren in Ostdeutschland [1]	WEST	Beschreibung der Variable Investitionen in Ostdeutschland geplant Hinweis: Obwohl die Variable "inv_nb_gepl" ausschließlich in Westdeutschland erfragt wurde, hat sie auch positive Ausprägungen für die Gruppe der ostdeutschen Unternehmen
--	-------------	---

Zeitverlauf der Variable

1987	1988	1989	1990	1991	1992	1993	1994
Frühjahr	Herbst	Frühjahr	Herbst	Frühjahr	Herbst	Frühjahr	Herbst
1995	1996	1997	1998	1999	2000	2001	2002
Frühjahr	Herbst	Frühjahr	Herbst	Frühjahr	Herbst	Frühjahr	Herbst
2003	2004	2005	2006	2007	2008	2009	2010
Frühjahr	Herbst	Frühjahr	Herbst	Frühjahr	Herbst	Frühjahr	Herbst
2011	2012	2013	2014	2015	2016	2017	2018
Frühjahr	Herbst	Frühjahr	Herbst	Frühjahr	Herbst	Frühjahr	Herbst

WEST
OST

Nr.	Name	Label	Erhebungszeitraum	Erhebungsrhythmus
-----	------	-------	-------------------	-------------------

3.10.9) **inv_p_gepl** scheduled investments in Poland

West - Herbst 2002
Ost - Herbst 2002

einmalig
einmalig

Wortlaut der Frage

Herbst 2002 Direktinvestitionen in Zentraleuropa (Ostdeutschland*, Polen, Tschechien, Slowakei, Ungarn) Wir planen in den nächsten 3 Jahren zu investieren in Polen [1]	WEST	OST	Beschreibung der Variable Investitionen in Polen geplant * Nur in Westdeutschland gefragt
--	-------------	------------	--

Zeitverlauf der Variable

1987	1988	1989	1990	1991	1992	1993	1994
Frühjahr	Herbst	Frühjahr	Herbst	Frühjahr	Herbst	Frühjahr	Herbst
1995	1996	1997	1998	1999	2000	2001	2002
Frühjahr	Herbst	Frühjahr	Herbst	Frühjahr	Herbst	Frühjahr	Herbst
2003	2004	2005	2006	2007	2008	2009	2010
Frühjahr	Herbst	Frühjahr	Herbst	Frühjahr	Herbst	Frühjahr	Herbst
2011	2012	2013	2014	2015	2016	2017	2018
Frühjahr	Herbst	Frühjahr	Herbst	Frühjahr	Herbst	Frühjahr	Herbst

WEST
OST

Nr.	Name	Label	Erhebungszeitraum	Erhebungsrhythmus
-----	------	-------	-------------------	-------------------

3.10.10) **inv_t_gepl** scheduled investments in the Czech Republic

West - Herbst 2002
Ost - Herbst 2002

einmalig
einmalig

Wortlaut der Frage

Herbst 2002	WEST	OST
Direktinvestitionen in Zentraleuropa (Ostdeutschland*, Polen, Tschechien, Slowakei, Ungarn) Wir planen in den nächsten 3 Jahren zu investieren in Tschechien [1]		

Beschreibung der Variable
 Investitionen in Tschechien geplant
 * Nur in Westdeutschland gefragt

Zeitverlauf der Variable

1987	1988	1989	1990	1991	1992	1993	1994
Frühjahr	Herbst	Frühjahr	Herbst	Frühjahr	Herbst	Frühjahr	Herbst
1995	1996	1997	1998	1999	2000	2001	2002
Frühjahr	Herbst	Frühjahr	Herbst	Frühjahr	Herbst	Frühjahr	Herbst
2003	2004	2005	2006	2007	2008	2009	2010
Frühjahr	Herbst	Frühjahr	Herbst	Frühjahr	Herbst	Frühjahr	Herbst
2011	2012	2013	2014	2015	2016	2017	2018
Frühjahr	Herbst	Frühjahr	Herbst	Frühjahr	Herbst	Frühjahr	Herbst

WEST
OST

Nr.	Name	Label	Erhebungszeitraum	Erhebungsrhythmus
-----	------	-------	-------------------	-------------------

3.10.11) **inv_s_gepl** scheduled investments in Slovakia

West - Herbst 2002
Ost - Herbst 2002

einmalig
einmalig

Wortlaut der Frage

Herbst 2002	WEST	OST
Direktinvestitionen in Zentraleuropa (Ostdeutschland*, Polen, Tschechien, Slowakei, Ungarn) Wir planen in den nächsten 3 Jahren zu investieren in Slowakei [1]		

Beschreibung der Variable
 Investitionen in der Slowakei geplant
 * Nur in Westdeutschland gefragt

Zeitverlauf der Variable

1987	1988	1989	1990	1991	1992	1993	1994
Frühjahr	Herbst	Frühjahr	Herbst	Frühjahr	Herbst	Frühjahr	Herbst
1995	1996	1997	1998	1999	2000	2001	2002
Frühjahr	Herbst	Frühjahr	Herbst	Frühjahr	Herbst	Frühjahr	Herbst
2003	2004	2005	2006	2007	2008	2009	2010
Frühjahr	Herbst	Frühjahr	Herbst	Frühjahr	Herbst	Frühjahr	Herbst

WEST
OST

2011	2012	2013	2014	2015	2016	2017	2018
Frühjahr	Herbst	Frühjahr	Herbst	Frühjahr	Herbst	Frühjahr	Herbst

Nr.	Name	Label	Erhebungszeitraum	Erhebungsrhythmus
3.10.12)	inv_u_gepl	scheduled investments in Hungary	West - Herbst 2002 Ost - Herbst 2002	einmalig einmalig

Wortlaut der Frage

Herbst 2002 Direktinvestitionen in Zentraleuropa (Ostdeutschland*, Polen, Tschechien, Slowakei, Ungarn) Wir planen in den nächsten 3 Jahren zu investieren in Ungarn [1]	WEST OST	Beschreibung der Variable Investitionen in Ungarn geplant * Nur in Westdeutschland gefragt
--	---------------------------	---

Zeitverlauf der Variable

1987	1988	1989	1990	1991	1992	1993	1994
Frühjahr	Herbst	Frühjahr	Herbst	Frühjahr	Herbst	Frühjahr	Herbst
1995	1996	1997	1998	1999	2000	2001	2002
Frühjahr	Herbst	Frühjahr	Herbst	Frühjahr	Herbst	Frühjahr	Herbst
2003	2004	2005	2006	2007	2008	2009	2010
Frühjahr	Herbst	Frühjahr	Herbst	Frühjahr	Herbst	Frühjahr	Herbst
2011	2012	2013	2014	2015	2016	2017	2018
Frühjahr	Herbst	Frühjahr	Herbst	Frühjahr	Herbst	Frühjahr	Herbst

Nr.	Name	Label	Erhebungszeitraum	Erhebungsrhythmus
3.10.13)	invoe	investments in Eastern Europe	West - Frühjahr 1994	einmalig

Wortlaut der Frage

Frühjahr 1994 Direktinvestitionen in Osteuropa (ohne Südosteuropa) (Tochtergesellschaften, Unternehmensbeteiligungen, Joint ventures) Wir haben bereits Direktinvestitionen getätigt [2] <input type="text"/> , beabsichtigen im Zeitraum 1994-1998 Direktinvestitionen vorzunehmen [3] <input type="text"/> in Polen Slowakei Tschechien Ungarn Russland anderen Staaten der ehem. SU* keinerlei Investitionstätigkeit in diesen Staaten [1] <input type="text"/>	WEST	Beschreibung der Variable Investitionen in Osteuropa [0] = keine Angabe [4] = Investition getätigt und geplant *Für welche Länder die Antworten gelten ist nicht erfasst
--	-------------	---

Zeitverlauf der Variable

1987	1988	1989	1990	1991	1992	1993	1994
Frühjahr	Herbst	Frühjahr	Herbst	Frühjahr	Herbst	Frühjahr	Herbst
1995	1996	1997	1998	1999	2000	2001	2002
Frühjahr	Herbst	Frühjahr	Herbst	Frühjahr	Herbst	Frühjahr	Herbst
2003	2004	2005	2006	2007	2008	2009	2010
Frühjahr	Herbst	Frühjahr	Herbst	Frühjahr	Herbst	Frühjahr	Herbst
2011	2012	2013	2014	2015	2016	2017	2018
Frühjahr	Herbst	Frühjahr	Herbst	Frühjahr	Herbst	Frühjahr	Herbst

Nr.	Name	Label	Erhebungszeitraum	Erhebungsrhythmus
-----	------	-------	-------------------	-------------------

Wortlaut der Frage

Frühjahr 1995 Produktionsstätten im Ausland Wir haben bereits Produktionsstätten [1] <input type="text"/> und/oder planen, Produktionsstätten im Ausland zu errichten bzw. zu erwerben [2] <input type="text"/> und zwar in folgenden Ländern* _____ Fehlzanzeige [3] <input type="text"/>	WEST	Beschreibung der Variable Produktionsstätten im Ausland [0] = keine Angabe [4] = Wenn [1] und [2] angekreuzt wurde *Für welche Länder die Antworten gelten ist nicht erfasst
---	-------------	---

Zeitverlauf der Variable

1987	1988	1989	1990	1991	1992	1993	1994
Frühjahr	Herbst	Frühjahr	Herbst	Frühjahr	Herbst	Frühjahr	Herbst
1995	1996	1997	1998	1999	2000	2001	2002
Frühjahr	Herbst	Frühjahr	Herbst	Frühjahr	Herbst	Frühjahr	Herbst
WEST							
2003	2004	2005	2006	2007	2008	2009	2010
Frühjahr	Herbst	Frühjahr	Herbst	Frühjahr	Herbst	Frühjahr	Herbst
2011	2012	2013	2014	2015	2016	2017	2018
Frühjahr	Herbst	Frühjahr	Herbst	Frühjahr	Herbst	Frühjahr	Herbst

3.11 Investitionen in Forschung und Entwicklung

Nr.	Name	Label	Erhebungszeitraum	Erhebungsrhythmus
-----	------	-------	-------------------	-------------------

Wortlaut der Frage

Frühjahr 2001 Externe Forschungs- und Entwicklungs(FuE)-Leistungen Erteilen Sie an externe Auftragnehmer FuE-Aufträge? ja [1] <input type="text"/> nein [2] <input type="text"/>	WEST	OST	Beschreibung der Variable Erteilung externer FuE Aufträge
---	-------------	------------	---

Zeitverlauf der Variable

1987	1988	1989	1990	1991	1992	1993	1994
Frühjahr	Herbst	Frühjahr	Herbst	Frühjahr	Herbst	Frühjahr	Herbst
1995	1996	1997	1998	1999	2000	2001	2002
Frühjahr	Herbst	Frühjahr	Herbst	Frühjahr	Herbst	Frühjahr	Herbst
WEST OST							
2003	2004	2005	2006	2007	2008	2009	2010
Frühjahr	Herbst	Frühjahr	Herbst	Frühjahr	Herbst	Frühjahr	Herbst
2011	2012	2013	2014	2015	2016	2017	2018
Frühjahr	Herbst	Frühjahr	Herbst	Frühjahr	Herbst	Frühjahr	Herbst

Nr.	Name	Label	Erhebungszeitraum	Erhebungsrhythmus
-----	------	-------	-------------------	-------------------

Wortlaut der Frage

Frühjahr 2001 Externe Forschungs- und Entwicklungs(FuE)-Leistungen	WEST	OST	Beschreibung der Variable Erteilung externer Dienstleistungsaufträge
---	-------------	------------	--

Nutzen Sie **spezielle externe Dienstleistungen** zur Unterstützung Ihrer eigenen FuE

ja [1]

nein [2]

Zeitverlauf der Variable

1987	1988	1989	1990	1991	1992	1993	1994
Frühjahr	Herbst	Frühjahr	Herbst	Frühjahr	Herbst	Frühjahr	Herbst
1995	1996	1997	1998	1999	2000	2001	2002
Frühjahr	Herbst	Frühjahr	Herbst	Frühjahr	Herbst	Frühjahr	Herbst
						WEST	
						OST	
2003	2004	2005	2006	2007	2008	2009	2010
Frühjahr	Herbst	Frühjahr	Herbst	Frühjahr	Herbst	Frühjahr	Herbst
2011	2012	2013	2014	2015	2016	2017	2018
Frühjahr	Herbst	Frühjahr	Herbst	Frühjahr	Herbst	Frühjahr	Herbst

Nr. Name Label Erhebungszeitraum Erhebungsrhythmus

3.11.3) fue_durchf accomplishment of external R&D orders West - Frühjahr 2001 einmalig
Ost - Frühjahr 2001 einmalig

Wortlaut der Frage

<p>Frühjahr 2001</p> <p>Externe Forschungs- und Entwicklungs(FuE)-Leistungen</p> <p>Führen Sie für externe Auftraggeber FuE-Aufträge durch oder erbringen Sie spezielle Dienstleistungen zur Unterstützung deren FuE- Vorhaben?</p> <p>ja [1] <input type="checkbox"/> nein [2] <input type="checkbox"/></p>	WEST	OST	<p>Beschreibung der Variable</p> <p>Durchführung externer FuE Aufträge</p>

Zeitverlauf der Variable

1987	1988	1989	1990	1991	1992	1993	1994
Frühjahr	Herbst	Frühjahr	Herbst	Frühjahr	Herbst	Frühjahr	Herbst
1995	1996	1997	1998	1999	2000	2001	2002
Frühjahr	Herbst	Frühjahr	Herbst	Frühjahr	Herbst	Frühjahr	Herbst
						WEST	
						OST	
2003	2004	2005	2006	2007	2008	2009	2010
Frühjahr	Herbst	Frühjahr	Herbst	Frühjahr	Herbst	Frühjahr	Herbst
2011	2012	2013	2014	2015	2016	2017	2018
Frühjahr	Herbst	Frühjahr	Herbst	Frühjahr	Herbst	Frühjahr	Herbst

3.12 Investitionen in die Betriebserweiterung

Nr. Name Label Erhebungszeitraum Erhebungsrhythmus

3.12.1) eureg_lj investments in plant extension last year Ost - Herbst 1999 einmalig

Wortlaut der Frage

<p>Herbst 1999</p> <p>Struktur der Investitionen in Sachanlagen (ohne Zugänge gebrauchter Investitionsgüter)</p> <p>Spezielle Zuordnung im Sinne der EU-Leitlinie für Regionalabhilfen: Wert-Anteil an den Gesamtinvestitionen (100%) für Anlageinvestitionen zum Zwecke der Neuerrichtung, Erweiterung oder Vornahme grundlegender Änderungen des Produktes oder des Produktionsverfahrens (durch Produktumstellung, Modernisierung oder nachweisbar grundlegende Rationalisierung)</p> <p>Im Jahr 1998 _____ %</p>	OST	<p>Beschreibung der Variable</p> <p>Investitionen in die Betriebserweiterung letztes Jahr</p>

Zeitverlauf der Variable

1987	1988	1989	1990	1991	1992	1993	1994
Frühjahr	Herbst	Frühjahr	Herbst	Frühjahr	Herbst	Frühjahr	Herbst

1995		1996		1997		1998		1999		2000		2001		2002	
Frühjahr	Herbst	Frühjahr	Herbst	Frühjahr	Herbst	Frühjahr	Herbst	Frühjahr	Herbst	Frühjahr	Herbst	Frühjahr	Herbst	Frühjahr	Herbst
									OST						
2003		2004		2005		2006		2007		2008		2009		2010	
Frühjahr	Herbst	Frühjahr	Herbst	Frühjahr	Herbst	Frühjahr	Herbst	Frühjahr	Herbst	Frühjahr	Herbst	Frühjahr	Herbst	Frühjahr	Herbst
2011		2012		2013		2014		2015		2016		2017		2018	
Frühjahr	Herbst	Frühjahr	Herbst	Frühjahr	Herbst	Frühjahr	Herbst	Frühjahr	Herbst	Frühjahr	Herbst	Frühjahr	Herbst	Frühjahr	Herbst

Nr.	Name	Label	Erhebungszeitraum	Erhebungsrhythmus
3.12.2)	eureg_dj	investments in plant extension this year	Ost - Herbst 1999	einmalig

Wortlaut der Frage

Herbst 1999	OST	Beschreibung der Variable
Struktur der Investitionen in Sachanlagen (ohne Zugänge gebrauchter Investitionsgüter) Spezielle Zuordnung im Sinne der EU-Leitlinie für Regionalabhilfen: Wert-Anteil an den Gesamtinvestitionen (100%) für Anlageinvestitionen zum Zwecke der Neuerrichtung, Erweiterung oder Vornahme grundlegender Änderungen des Produktes oder des Produktionsverfahrens (durch Produktumstellung, Modernisierung oder nachweisbar grundlegende Rationalisierung)	Im ges. Jahr 1999 _____ %	Investitionen in die Betriebserweiterung dieses Jahr

Zeitverlauf der Variable

1987		1988		1989		1990		1991		1992		1993		1994	
Frühjahr	Herbst	Frühjahr	Herbst	Frühjahr	Herbst	Frühjahr	Herbst	Frühjahr	Herbst	Frühjahr	Herbst	Frühjahr	Herbst	Frühjahr	Herbst
1995		1996		1997		1998		1999		2000		2001		2002	
Frühjahr	Herbst	Frühjahr	Herbst	Frühjahr	Herbst	Frühjahr	Herbst	Frühjahr	Herbst	Frühjahr	Herbst	Frühjahr	Herbst	Frühjahr	Herbst
									OST						
2003		2004		2005		2006		2007		2008		2009		2010	
Frühjahr	Herbst	Frühjahr	Herbst	Frühjahr	Herbst	Frühjahr	Herbst	Frühjahr	Herbst	Frühjahr	Herbst	Frühjahr	Herbst	Frühjahr	Herbst
2011		2012		2013		2014		2015		2016		2017		2018	
Frühjahr	Herbst	Frühjahr	Herbst	Frühjahr	Herbst	Frühjahr	Herbst	Frühjahr	Herbst	Frühjahr	Herbst	Frühjahr	Herbst	Frühjahr	Herbst

Nr.	Name	Label	Erhebungszeitraum	Erhebungsrhythmus
3.12.3)	eureg_nj	investments in plant extension next year	Ost - Herbst 1999	einmalig

Wortlaut der Frage

Herbst 1999	OST	Beschreibung der Variable
Struktur der Investitionen in Sachanlagen (ohne Zugänge gebrauchter Investitionsgüter) Spezielle Zuordnung im Sinne der EU-Leitlinie für Regionalabhilfen: Wert-Anteil an den Gesamtinvestitionen (100%) für Anlageinvestitionen zum Zwecke der Neuerrichtung, Erweiterung oder Vornahme grundlegender Änderungen des Produktes oder des Produktionsverfahrens (durch Produktumstellung, Modernisierung oder nachweisbar grundlegende Rationalisierung)	Erwartung für 2000 _____ %	Investitionen in die Betriebserweiterung nächstes Jahr

Zeitverlauf der Variable

1987		1988		1989		1990		1991		1992		1993		1994	
Frühjahr	Herbst	Frühjahr	Herbst	Frühjahr	Herbst	Frühjahr	Herbst	Frühjahr	Herbst	Frühjahr	Herbst	Frühjahr	Herbst	Frühjahr	Herbst
1995		1996		1997		1998		1999		2000		2001		2002	
Frühjahr	Herbst	Frühjahr	Herbst	Frühjahr	Herbst	Frühjahr	Herbst	Frühjahr	Herbst	Frühjahr	Herbst	Frühjahr	Herbst	Frühjahr	Herbst
									OST						
2003		2004		2005		2006		2007		2008		2009		2010	
Frühjahr	Herbst	Frühjahr	Herbst	Frühjahr	Herbst	Frühjahr	Herbst	Frühjahr	Herbst	Frühjahr	Herbst	Frühjahr	Herbst	Frühjahr	Herbst
2011		2012		2013		2014		2015		2016		2017		2018	
Frühjahr	Herbst	Frühjahr	Herbst	Frühjahr	Herbst	Frühjahr	Herbst	Frühjahr	Herbst	Frühjahr	Herbst	Frühjahr	Herbst	Frühjahr	Herbst

