

Variablenliste

Investitionstest Verarbeitendes Gewerbe

Daten: 1964-2022

Stand: Dezember 2023

Inhaltsübersicht
Variablenbeschreibung

Seite 1-5
Seite 6-157

LMU-ifo Economics & Business Data Center (EBDC)

Poschingerstr. 5
81679 München

Variablenliste Investitionstest Verarbeitendes Gewerbe

1. Identifikationsvariablen

2. Allgemeine Angaben

3. Investitionen

3.1 Art der Investitionen
3.2 Struktur der Investitionen
3.3 Investitionsziele
3.4 Entwicklung der Produktionskapazität
3.5 Gemietete und geleaste Investitionen
3.6 Art der Finanzierung

3.7 Einflüsse auf die Investitionstätigkeit
3.8 Innovationen in der Investitionstätigkeit
3.9 Investitionen in den neuen Bundesländern
3.10 Investitionen in Zentral- und Osteuropa
3.11 Investitionen in Forschung und Entwicklung
3.12 Investitionen in die Betriebserweiterung

1. Identifikationsvariablen

Nr.	Name	Label	Bezeichnung
1.1)	branche	industry sector, ifo code, 3 digits	Branche, ifo Codierung, 3-stellig
1.2)	code	code, dataset preparation variable	Code, Datensatzaufbereitungsvariable
1.3)	idnum	firm adressfile id, 7 digits	Firmenidentifikationsnummer
1.4)	ka	punch card format, dataset preparation variable	Kartenart, Datensatzaufbereitungsvariable
1.5)	plantnum	firm product group id, 9 digits	9-stellige IT Identifikationsnummer
1.6)	sector_wz93	WZ93 code	WZ93 Nummer
1.7)	sector_wz03	WZ03 code	WZ03 Nummer
1.8)	sector_wz08	WZ08 code	WZ08 Nummer
1.9)	year	year	Jahr
1.10)	season	survey spring / autumn	Frühjahr / Herbst Erhebung
1.11)	fedsta	federal state (StaBu-code)	Bundeslandcodierung des Statistischen Bundesamtes
1.12)	status	structure of the company	Wirtschaftsform des Unternehmens
1.13)	waehr	currency DM - EUR	DM - EUR
1.14)	westeast	western / eastern	Unterscheidet zwischen West- und Osterhebung
1.15)	currency3	support variable	Hilfsvariable für waehr (Ost, H 2001)
1.16)	participation_status	participation status	Teilnahmestatus
1.17)	besch1	scheduled size range for start-ups	geplante Beschäftigungsgrößenklasse für Neugründungen

2. Allgemeine Angaben

Nr.	Name	Label	Label
2.1)	besch_vlj	number of employees two years ago	Beschäftigte vorletztes Jahr
2.2)	besch_lj	number of employees last year	Beschäftigte letztes Jahr
2.3)	besch_dj	number of employees this year	Beschäftigte dieses Jahr
2.4)	umsatz_vlj	total revenue two years ago	Umsatz vorletztes Jahr
2.5)	umsatz_lj	total revenue last year	Umsatz letztes Jahr
2.6)	umsatz_dj	total revenue this year	Umsatz dieses Jahr
2.7)	beschfsp_lj	number of employees last year (focus of production)	Beschäftigte im letzten Jahr (Fertigungsschwerpunkt)
2.8)	umsatzfsp_lj	total revenue last year last year (focus of production)	Umsatz im letzten Jahr (Fertigungsschwerpunkt)

3. Investitionen

3.1 Art der Investitionen

Nr.	Name	Label
3.1.1)	invges_vlj	total investment two years ago Gesamtinvestitionen vorletztes Jahr
3.1.2)	invges_lj	total investment last year Gesamtinvestitionen letztes Jahr
3.1.3)	invges_dj	total investment this year Gesamtinvestitionen dieses Jahr
3.1.4)	invges_nj	total investment next year Gesamtinvestitionen nächstes Jahr
3.1.5)	invbb_vlj	investments in buildings two years ago Investitionen in Betriebsbauten vorletztes Jahr
3.1.6)	invbb_lj	investments in buildings last year Investitionen in Betriebsbauten letztes Jahr
3.1.7)	invbb_dj	investments in buildings this year Investitionen in Betriebsbauten dieses Jahr
3.1.8)	invbb_nj	investments in buildings next year Investitionen in Betriebsbauten nächstes Jahr
3.1.9)	invwb_lj	investments in residential building last year Investitionen in Wohnungsbauten letztes Jahr
3.1.10)	invwb_vlj	investments in residential buildings two years ago Investitionen in Wohnungsbauten vorletztes Jahr
3.1.11)	invgm_vlj	investments in equipment and machinery two years ago Investitionen in Geräte und Maschinen vorletztes Jahr
3.1.12)	invgm_lj	investments in equipment and machinery last year Investitionen in Geräte und Maschinen letztes Jahr
3.1.13)	invgm_dj	investments in equipment and machinery this year Investitionen in Geräte und Maschinen dieses Jahr
3.1.14)	invges_dj1	scheduled investments yes / no Durchführung von Investitionen geplant ja / nein
3.1.15)	invges_dj2	total investment this year compared to last year Gesamtinvestitionen dieses Jahr im Vergleich zum letzten Jahr
3.1.16)	invges_dj3	percentage change of total investment this year compared to last year Veränderung der Gesamtinv. dieses Jahr im Vergl. zum letzten Jahr in %
3.1.17)	invges_nj2	total investment next year compared to this year Gesamtinvestitionen nächstes Jahr im Vergleich zu diesem Jahr
3.1.18)	invges_nj3	percentage change of total investment next year compared to this year Veränderung der Gesamtinv. nächstes Jahr im Vergl. zu diesem Jahr in %
3.1.19)	invbb_dj1	scheduled investments in buildings yes / no Durchführung von Investitionen in Betriebsbauten geplant ja / nein
3.1.20)	invbb_dj2	investments in buildings this year compared to last year Investitionen in Betriebsbauten dieses Jahr im Vergleich zum letzten Jahr
3.1.21)	invbb_dj3	percentage change of investments in buildings compared to last year Veränderung der Inv. in Betriebsbauten im Vergl. zum letzten Jahr in %
3.1.22)	invauftrges_lj	total investment orders last year Investitionsaufträge gesamt letztes Jahr
3.1.23)	invauftrbb_lj	orders of investments in buildings last year Investitionsaufträge in Betriebsbauten letztes Jahr
3.1.24)	invauftrgm_lj	orders of investments in equipment and machinery last year Investitionsaufträge für Geräte und Maschinen letztes Jahr
3.1.25)	invcsdb_vlj	investments in computer software and databases two years ago Investitionen für Computersoftware und Datenbanken im vorletzten Jahr
3.1.26)	invcsdb_lj	investments in computer software and databases last year Investitionen für Computersoftware und Datenbanken im letzten Jahr
3.1.27)	inv_ap	investments per workplace Investitionen pro Arbeitsplatz
3.1.28)	invges_nj1	scheduled investment next year Nächstes Jahr Investitionen durchführen
3.1.29)	invges_vlj1	total investments last year (or two years ago) Anlageinvestitionen im letzten oder vorletzten Jahr
3.1.30)	umsatz_vlj1	total revenue last year (or two years ago) Gesamtumsatz im letzten oder vorletzten Jahr
3.1.31)	invrev_dj1	revision of investment plans compared to main survey Revision der Investitionspläne gegenüber der Hauptidehebung
3.1.32)	invrev_dj2	direction of revision of investment plans Richtung der Revision der Investitionspläne

3.2 Struktur der Investitionen

Nr.	Name	Label
3.2.1)	kaperw_lj	share of investments in capacity expansion last year Anteil der Investitionen in Kapazitätserweiterung letztes Jahr
3.2.2)	kaperw_dj	share of investments in capacity expansion this year Anteil der Investitionen in Kapazitätserweiterung dieses Jahr
3.2.3)	kaperw_nj	share of investments in capacity expansion next year Anteil der Investitionen in Kapazitätserweiterung nächstes Jahr
3.2.4)	umstr_lj	share of investments in restructuring last year Anteil der Investitionen in Umstrukturierung letztes Jahr
3.2.5)	umstr_dj	share of investments in restructuring this year Anteil der Investitionen in Umstrukturierung dieses Jahr
3.2.6)	umstr_nj	share of investments in restructuring next year Anteil der Investitionen in Umstrukturierung nächstes Jahr
3.2.7)	rat_lj	share of investments in rationalisation last year Anteil der Investitionen in Rationalisierung letztes Jahr
3.2.8)	rat_dj	share of investments in rationalisation this year Anteil der Investitionen in Rationalisierung dieses Jahr
3.2.9)	rat_nj	share of investments in rationalisation next year Anteil der Investitionen in Rationalisierung nächstes Jahr
3.2.10)	ersb_lj	share of investments in replacement purchases last year Anteil der Investitionen in Ersatzbeschaffung letztes Jahr
3.2.11)	ersb_dj	share of investments in replacement purchases this year Anteil der Investitionen in Ersatzbeschaffung dieses Jahr
3.2.12)	ersb_nj	share of investments in replacement purchases next year Anteil der Investitionen in Ersatzbeschaffung nächstes Jahr
3.2.13)	andinv_lj	share of other investments last year Anteil der Investitionen in andere Investitionsvorhaben letztes Jahr
3.2.14)	andinv_dj	share of other investments this year Anteil der Investitionen in andere Investitionsvorhaben dieses Jahr
3.2.15)	andinv_nj	share of other investments next year Anteil der Investitionen in andere Investitionsvorhaben nächstes Jahr
3.2.16)	invf_kredlj	share of investments financed by credit last year Anteil der über Kredite finanzierten Investitionen letztes Jahr
3.2.17)	invf_kreddj	share of investments financed by credit this year Anteil der über Kredite finanzierten Investitionen dieses Jahr
3.2.18)	invf_krednj	share of investments financed by credit next year Anteil der über Kredite finanzierten Investitionen nächstes Jahr
3.2.19)	invf_einlj	share of investments financed by shareholders last year Anteil der über Einlagen finanzierten Investitionen letztes Jahr
3.2.20)	invf_einldj	share of investments financed by shareholders this year Anteil der über Einlagen finanzierten Investitionen dieses Jahr
3.2.21)	invf_einlnj	share of investments financed by shareholders next year Anteil der über Einlagen finanzierten Investitionen nächstes Jahr
3.2.22)	invf_zutrlj	share of investments financed by trusts last year Anteil der durch Treuhand finanzierten Investitionen letztes Jahr
3.2.23)	invf_zutrdj	share of investments financed by trusts this year Anteil der durch Treuhand finanzierten Investitionen dieses Jahr
3.2.24)	invf_zutrnlj	share of investments financed by trusts next year Anteil der durch Treuhand finanzierten Investitionen nächstes Jahr
3.2.25)	invf_zulalj	share of investments financed by subsidies last year Anteil der über Zuschüsse finanzierten Investitionen letztes Jahr
3.2.26)	invf_zuladj	share of investments financed by subsidies this year Anteil der über Zuschüsse finanzierten Investitionen dieses Jahr
3.2.27)	invf_zulanj	share of investments financed by subsidies next year Anteil der über Zuschüsse finanzierten Investitionen nächstes Jahr
3.2.28)	invf_kapilj	share of investments financed by capital accumulation last year Anteil der über Kapitalbildung finanzierten Investitionen letztes Jahr
3.2.29)	invf_kapidj	share of investments financed by capital accumulation this year Anteil der über Kapitalbildung finanzierten Investitionen dieses Jahr
3.2.30)	invf_kapinj	share of investments financed by capital accumulation next year Anteil der über Kapitalbildung finanzierten Investitionen nächstes Jahr
3.2.31)	invus_vlj	share of investments in environment protection two years ago Anteil der Investitionen in den Umweltschutz vorletztes Jahr
3.2.32)	invus_lj	share of investments in environment protection last year Anteil der Investitionen in den Umweltschutz letztes Jahr

3.3 Investitionsziele

Nr.	Name	Label	Label
3.3.1)	ziel1_lj	main objective of investments last year	Hauptziel der Investitionstätigkeit letztes Jahr
3.3.2)	ziel1_dj	main objective of investments this year	Hauptziel der Investitionstätigkeit dieses Jahr
3.3.3)	ziel1_nj	main objective of investments next year	Hauptziel der Investitionstätigkeit nächstes Jahr
3.3.4)	ziel2_lj	inferior objective of investments last year	Untерziel der Investitionstätigkeit letztes Jahr
3.3.5)	ziel2_dj	inferior objective of investments this year	Untерziel der Investitionstätigkeit dieses Jahr
3.3.6)	ziel3_lj	investments into the launch of new technologies last year	Investitionen zur Einführung neuer Techniken letztes Jahr
3.3.7)	ziel3_dj	investments into the launch of new technologies this year	Investitionen zur Einführung neuer Techniken dieses Jahr

3.4 Entwicklung der Produktionskapazität

Nr.	Name	Label	Label
3.4.1)	kap1_lj	development of manufacturing capacity last year	Entwicklung der Produktionskapazität im letzten Jahr
3.4.2)	kap2_lj	percentage change of manufacturing capacity last year	Prozentuale Veränderung der Produktionskapazität im letzten Jahr
3.4.3)	kap1_dj	development of manufacturing capacity this year	Entwicklung der Produktionskapazität in diesem Jahr
3.4.4)	kap2_dj	percentage change of manufacturing capacity this year	Prozentuale Veränderung der Produktionskapazität dieses Jahr

3.5 Gemietete und geleaste Investitionen

Nr.	Name	Label	Label
3.5.1)	invgel_vlj	leased investments two years ago	Geleaste Investitionen insgesamt vorletztes Jahr
3.5.2)	invgel_lj	leased investments last year	Geleaste Investitionen insgesamt letztes Jahr
3.5.3)	invgel_dj	leased investments this year	Geleaste Investitionen insgesamt dieses Jahr
3.5.4)	invgel_nj	leased investments next year	Geleaste Investitionen insgesamt nächstes Jahr
3.5.5)	bauten_vlj	rented buildings two years ago	Gemietete Bauten vorletztes Jahr
3.5.6)	bauten_lj	rented buildings last year	Gemietete Bauten letztes Jahr
3.5.7)	bauten_dj	rented buildings this year	Gemietete Bauten dieses Jahr
3.5.8)	bauten_nj	rented buildings next year	Gemietete Bauten nächstes Jahr
3.5.9)	ausruest_vlj	rented equipment two years ago	Gemietete Ausrüstung vorletztes Jahr
3.5.10)	ausruest_lj	rented equipment last year	Gemietete Ausrüstung letztes Jahr
3.5.11)	ausruest_dj	rented equipment this year	Gemietete Ausrüstung dieses Jahr
3.5.12)	leasingges_vlj	investment goods rented via leasing companies two years ago	Über Leasinggesellschaften angemietete Investitionsgüter vorletztes Jahr
3.5.13)	leasingges_lj	investment goods rented via leasing companies last year	Über Leasinggesellschaften angemietete Investitionsgüter letztes Jahr
3.5.14)	leasingges_dj	investment goods rented via leasing companies this year	Über Leasinggesellschaften angemietete Investitionsgüter dieses Jahr
3.5.15)	anteilleas_vlj	share of investment goods rented via leasing companies two years ago	Anteil der Anmietungen über Leasinggesellschaften vorletztes Jahr
3.5.16)	anteilleas_lj	share of investment goods rented via leasing companies last year	Anteil der Anmietungen über Leasinggesellschaften letztes Jahr
3.5.17)	anteilleas_dj	share of investment goods rented via leasing companies this year	Anteil der Anmietungen über Leasinggesellschaften dieses Jahr
3.5.18)	besitzges_vlj	investment goods rented via holding companies two years ago	Über Besitzgesellschaften angemietete Investitionsgüter vorletztes Jahr
3.5.19)	besitzges_lj	investment goods rented via holding companies last year	Über Besitzgesellschaften angemietete Investitionsgüter letztes Jahr
3.5.20)	besitzges_dj	investment goods rented via holding companies this year	Über Besitzgesellschaften angemietete Investitionsgüter dieses Jahr
3.5.21)	anteilbes_vlj	share of investment goods rented via holding companies two years ago	Anteil der Anmietungen über Besitzgesellschaften vorletztes Jahr
3.5.22)	anteilbes_lj	share of investment goods rented via holding companies last year	Anteil der Anmietungen über Besitzgesellschaften letztes Jahr
3.5.23)	anteilbes_dj	share of investment goods rented via holding companies this year	Anteil der Anmietungen über Besitzgesellschaften dieses Jahr
3.5.24)	invpacht	use of investment goods through rental, leasehold or leasing contracts	Nutzung von Investitionsgütern über Pacht-, Miet-, oder Leasingverträge
3.5.25)	invp_1	use of leased or rented machines	Nutzung von geleasten oder gemieteten Maschinen
3.5.26)	invp_2	use of leased or rented data processing systems or office equipment	Nutzung von geleasten oder gemieteten EDV- oder Bürogeräten
3.5.27)	invp_3	use of leased or rented telephone systems	Nutzung von geleasten oder gemieteter Telefonanlage
3.5.28)	invp_4	use of leased or rented motor vehicles	Nutzung von geleasten oder gemieteten Kraftfahrzeugen
3.5.29)	invp_5	use of other leased or rented investment goods	Nutzung von sonstigen geleasten oder gemieteten Investitionsgütern
3.5.30)	invp_6	use of leased or rented real estate	Nutzung von geleasten oder gemieteten Immobilien
3.5.31)	invgel1_dj	use of rented investment goods	Nutzung gemieteter Investitionsgüter
3.5.32)	invgel2_vlj	inflow of rented equipment and buildings two years ago	Zugänge an gemieteten Ausrüstungen und Bauten vorletztes Jahr
3.5.33)	invgel2_lj	inflow of rented equipment and buildings last year	Zugänge an gemieteten Ausrüstungen und Bauten letztes Jahr
3.5.34)	invgel2_dj	inflow of rented equipment and buildings this year	Zugänge an gemieteten Ausrüstungen und Bauten dieses Jahr
3.5.35)	invmiet	use of accrued investments goods by hire-purchase	Nutzung über Mietkauf zugegangener Investitionsgüter
3.5.36)	invgel1_ljvlj	rented investment goods two years ago	Im vorletzten Jahr gemietete Investitionsgüter

3.6 Art der Finanzierung

Nr.	Name	Label	Label
3.6.1)	ausfin_vlj	investments financed by external capital two years ago	Investitionsfinanzierung über Außenfinanzierung vorletztes Jahr
3.6.2)	ausfin_lj	investments financed by external capital last year	Investitionsfinanzierung über Außenfinanzierung letztes Jahr
3.6.3)	ausfin_dj	investments financed by external capital this year	Investitionsfinanzierung über Außenfinanzierung dieses Jahr
3.6.4)	infin_vlj	investments financed by internal capital two years ago	Investitionsfinanzierung über Innenfinanzierung vorletztes Jahr
3.6.5)	infin_lj	investments financed by internal capital last year	Investitionsfinanzierung über Innenfinanzierung letztes Jahr
3.6.6)	infin_dj	investments financed by internal capital this year	Investitionsfinanzierung über Innenfinanzierung dieses Jahr

3.7 Einflüsse auf die Investitionstätigkeit

Nr.	Name	Label	Label
3.7.1)	efak_kapaus_lj	influence of capacity utilization last year	Einfluss der Kapazitätsauslastung letztes Jahr
3.7.2)	efak_kapaus_dj	influence of capacity utilization this year	Einfluss der Kapazitätsauslastung dieses Jahr
3.7.3)	efak_kapaus_nj	influence of capacity utilization next year	Einfluss der Kapazitätsauslastung nächstes Jahr
3.7.4)	efak_geschaeft_lj	influence of business development last year	Einfluss der Geschäftsentwicklung letztes Jahr
3.7.5)	efak_geschaeft_dj	influence of business development this year	Einfluss der Geschäftsentwicklung dieses Jahr
3.7.6)	efak_geschaeft_nj	influence of business development next year	Einfluss der Geschäftsentwicklung nächstes Jahr
3.7.7)	efak_finanz_lj	influence of financing situation last year	Einfluss der Finanzierungssituation letztes Jahr
3.7.8)	efak_finanz_dj	influence of financing situation this year	Einfluss der Finanzierungssituation dieses Jahr
3.7.9)	efak_finanz_nj	influence of financing situation next year	Einfluss der Finanzierungssituation nächstes Jahr
3.7.10)	efak_techentw_lj	influence of technical development last year	Einfluss der technischen Entwicklung letztes Jahr
3.7.11)	efak_techentw_dj	influence of technical development this year	Einfluss der technischen Entwicklung dieses Jahr
3.7.12)	efak_techentw_nj	influence of technical development next year	Einfluss der technischen Entwicklung nächstes Jahr
3.7.13)	efak_eigen_lj	influence of ownership structure last year	Einfluss der Eigentumsverhältnisse letztes Jahr
3.7.14)	efak_eigen_dj	influence of ownership structure this year	Einfluss der Eigentumsverhältnisse dieses Jahr
3.7.15)	efak_eigen_nj	influence of ownership structure next year	Einfluss der Eigentumsverhältnisse nächstes Jahr
3.7.16)	efak_admabw_lj	influence of administrative handling last year	Einfluss der administrativen Abwicklung letztes Jahr
3.7.17)	efak_admabw_dj	influence of administrative handling this year	Einfluss der administrativen Abwicklung dieses Jahr
3.7.18)	efak_admabw_nj	influence of administrative handling next year	Einfluss der administrativen Abwicklung nächstes Jahr
3.7.19)	efak_andere_lj	influence of other factors last year	Einfluss anderer Faktoren letztes Jahr
3.7.20)	efak_andere_dj	influence of other factors this year	Einfluss anderer Faktoren dieses Jahr
3.7.21)	efak_andere_nj	influence of other factors next year	Einfluss anderer Faktoren nächstes Jahr
3.7.22)	efak_umwelt_lj	influence of environment protection requirements last year	Einfluss von Erfordernissen des Umweltschutzes letztes Jahr
3.7.23)	efak_umwelt_dj	influence of environment protection requirements this year	Einfluss von Erfordernissen des Umweltschutzes dieses Jahr
3.7.24)	efak_umwelt_nj	influence of environment protection requirements next year	Einfluss von Erfordernissen des Umweltschutzes nächstes Jahr
3.7.25)	efak_invfoerd_lj	influence of investment stimulating measures last year	Einfluss von Investitionsfördermaßnahmen letztes Jahr
3.7.26)	efak_invfoerd_dj	influence of investment stimulating measures this year	Einfluss von Investitionsfördermaßnahmen dieses Jahr
3.7.27)	efak_invfoerd_nj	influence of investment stimulating measures next year	Einfluss von Investitionsfördermaßnahmen nächstes Jahr
3.7.28)	efak_absatz_dj	influence of sales status this year	Einfluss der Absatzlage dieses Jahr
3.7.29)	efak_absatz_nj	influence of sales status next year	Einfluss der Absatzlage nächstes Jahr
3.7.30)	efak_ertrag_dj	influence of sales expectations this year	Einfluss der Ertrags Erwartungen dieses Jahr
3.7.31)	efak_ertrag_nj	influence of sales expectations next year	Einfluss der Ertrags Erwartungen nächstes Jahr
3.7.32)	efak_techakzep_dj	influence of the acceptance of new technologies this year	Einfluss der Akzeptanz neuer Techniken dieses Jahr
3.7.33)	efak_techakzep_nj	influence of the acceptance of new technologies next year	Einfluss der Akzeptanz neuer Techniken nächstes Jahr
3.7.34)	efak_rahmen_lj	influence of economic policy parameters last year	Einfluss der wirtschaftspolitischen Rahmenbedingungen letztes Jahr
3.7.35)	efak_rahmen_dj	influence of economic policy parameters this year	Einfluss der wirtschaftspolitischen Rahmenbedingungen dieses Jahr
3.7.36)	efak_rahmen_nj	influence of economic policy parameters next year	Einfluss der wirtschaftspolitischen Rahmenbedingungen nächstes Jahr
3.7.37)	efak_techfaktor_dj	influence of technological factors this year	Einfluss von technischer Faktoren dieses Jahr
3.7.38)	efak_techfaktor_nj	influence of technological factors next year	Einfluss von technischer Faktoren nächstes Jahr

3.8 Innovationen in der Investitionstätigkeit

Nr.	Name	Label	Label
3.8.1)	inno_dj	innovations by implementing new products this year	Innovationen durch Einführung neuer Produkte dieses Jahr
3.8.2)	technik	innovations by updating to the state-of-the-art	Innovationen durch Erneuerung auf den Stand der Technik
3.8.3)	neuemaerkte	innovations by opening up new markets	Innovationen durch Erschließung neuer Märkte

3.9 Investitionen in den neuen Bundesländern

Nr.	Name	Label	Label
3.9.1)	inv_nb	investments into the new Laender	Investitionen in den neuen Bundesländern
3.9.2)	inv_nb_gepl	scheduled investments into the new Laender	Investitionen in den neuen Bundesländern geplant
3.9.3)	nb	locations in the new Laender	Standorte in den neuen Bundesländern
3.9.4)	nb2	production and distribution locations in the new Laender	Produktions- und Vertriebsstandorte in den neuen Bundesländern
3.9.5)	aktiv_nb	company organisation in the new Laender	Unternehmensorganisation in den neuen Bundesländern
3.9.6)	ps_nb	number of production locations in the new Laender	Zahl der Produktionsstandorte in den neuen Bundesländern
3.9.7)	vs_nb	number of distribution locations in the new Laender	Zahl der Vertriebsstandorte in den neuen Bundesländern
3.9.8)	sges_dj	total number of locations in the new Laender this year	Zahl aller Standorte in den neuen Bundesländern dieses Jahr
3.9.9)	ps_dj	number of production locations in the new Laender this year	Zahl aller Produktionsstandorte in den neuen Bundesländern dieses Jahr
3.9.10)	sges_bs	total number of locations in the new Laender until 09/1995	Zahl aller Standorte in den neuen Bundesländern bis 09/1995
3.9.11)	ps_bs	number of production locations in the new Laender until 09/1995	Zahl aller Produktionsstandorte in den neuen Bundesländern bis 09/1995
3.9.12)	sges_nj	total number of locations in the new Laender next year (1996)	Zahl aller Standorte in den neuen Bundesländern 1996
3.9.13)	ps_nj	number of production locations in the new Laender next year (1996)	Zahl aller Produktionsstandorte in den neuen Bundesländern 1996
3.9.14)	ps_mv	number of production locations in Mecklenburg-Western Pomerania	Zahl der Produktionsstandorte in Mecklenburg-Vorpommern
3.9.15)	ps_b	number of production locations in Brandenburg	Zahl der Produktionsstandorte in Brandenburg
3.9.16)	ps_s	number of production locations in Saxony	Zahl der Produktionsstandorte in Sachsen
3.9.17)	ps_sa	number of production locations in Saxony-Anhalt	Zahl der Produktionsstandorte in Sachsen-Anhalt
3.9.18)	ps_ob	number of production locations in East Berlin	Zahl der Produktionsstandorte in Ost-Berlin
3.9.19)	ps_t	number of production locations in Thuringia	Zahl der Produktionsstandorte in Thüringen

3.10 Investitionen in Zentral- und Osteuropa

Nr.	Name	Label	Label
3.10.1)	invze	investments in Central Europe	Investitionen in Zentraleuropa
3.10.2)	inv_nb	investments in the new Laender	Investitionen in den neuen Bundesländern
3.10.3)	inv_p	investments in Poland	Investitionen in Polen
3.10.4)	inv_t	investments in the Czech Republic	Investitionen in Tschechien
3.10.5)	inv_s	investments in Slovakia	Investitionen in der Slowakei
3.10.6)	inv_u	investments in Hungary	Investitionen in Ungarn
3.10.7)	invze_gepl	scheduled investments in Central Europe	Investitionen in Zentraleuropa geplant
3.10.8)	inv_nb_gepl	scheduled investments in the new Laender	Investitionen in den neuen Bundesländern geplant
3.10.9)	inv_p_gepl	scheduled investments in Poland	Investitionen in Polen geplant
3.10.10)	inv_t_gepl	scheduled investments in the Czech Republic	Investitionen in Tschechien geplant
3.10.11)	inv_s_gepl	scheduled investments in Slovakia	Investitionen in der Slowakei geplant
3.10.12)	inv_u_gepl	scheduled investments in Hungary	Investitionen in Ungarn geplant
3.10.13)	invoe	investments in Eastern Europe	Investitionen in Osteuropa
3.10.14)	psausl	production locations abroad	Produktionsstätten im Ausland

3.11 Investitionen in Forschung und Entwicklung

Nr.	Name	Label	Label
3.11.1)	fue_erteilen	placing of external R&D orders	Erteilung externer FuE Aufträge
3.11.2)	fuedl_nutzen	placing of external service orders	Erteilung externer Dienstleistungsaufträge
3.11.3)	fue_durchf	accomplishment of external R&D orders	Durchführung externer FuE Aufträge

3.12 Investitionen in die Betriebserweiterung

Nr.	Name	Label	Label
3.12.1)	eureg_lj	investments in plant extension last year	Investitionen in die Betriebserweiterung letztes Jahr
3.12.2)	eureg_dj	investments in plant extension this year	Investitionen in die Betriebserweiterung dieses Jahr
3.12.3)	eureg_nj	investments in plant extension next year	Investitionen in die Betriebserweiterung nächstes Jahr

1. Identifikationsvariablen

Nr.	Name	Label	Erhebungszeitraum	Erhebungsrhythmus
1.1)	branche	industry sector, ifo code, 3 digits	West - von Herbst 1964 bis Herbst 1972 West - ab Frühjahr 1973 Ost - ab Herbst 1992	3 mal im Jahr halbjährlich halbjährlich

Beschreibung der Variable																								
1963	Frühjahr	Herbst	1964	Frühjahr	Herbst	1965	Frühjahr	Herbst	1966	Frühjahr	Herbst	1967	Frühjahr	Herbst	1968	Frühjahr	Herbst	1969	Frühjahr	Herbst	1970	Frühjahr	Herbst	<p>Branche, ifo Codierung, 3-stellig</p> <p>3-stellig</p> <p>* : In den Jahren 1964 bis 1972 fand zwischen der Frühjahrs- und Herbsthebung eine Nacherhebung statt. Hiermit sollte die Möglichkeit bestehen, die Einschätzungen und Angaben in der Frühjahrshebung auf tatsächliches Eintreten dieser überprüfen zu können.</p>
WEST*																								
1971	Frühjahr	Herbst	1972	Frühjahr	Herbst	1973	Frühjahr	Herbst	1974	Frühjahr	Herbst	1975	Frühjahr	Herbst	1976	Frühjahr	Herbst	1977	Frühjahr	Herbst	1978	Frühjahr	Herbst	
WEST* WEST																								
1979	Frühjahr	Herbst	1980	Frühjahr	Herbst	1981	Frühjahr	Herbst	1982	Frühjahr	Herbst	1983	Frühjahr	Herbst	1984	Frühjahr	Herbst	1985	Frühjahr	Herbst	1986	Frühjahr	Herbst	
WEST																								
1987	Frühjahr	Herbst	1988	Frühjahr	Herbst	1989	Frühjahr	Herbst	1990	Frühjahr	Herbst	1991	Frühjahr	Herbst	1992	Frühjahr	Herbst	1993	Frühjahr	Herbst	1994	Frühjahr	Herbst	
WEST OST																								
1995	Frühjahr	Herbst	1996	Frühjahr	Herbst	1997	Frühjahr	Herbst	1998	Frühjahr	Herbst	1999	Frühjahr	Herbst	2000	Frühjahr	Herbst	2001	Frühjahr	Herbst	2002	Frühjahr	Herbst	
WEST OST																								
2003	Frühjahr	Herbst	2004	Frühjahr	Herbst	2005	Frühjahr	Herbst	2006	Frühjahr	Herbst	2007	Frühjahr	Herbst	2008	Frühjahr	Herbst	2009	Frühjahr	Herbst	2010	Frühjahr	Herbst	
WEST OST																								
2011	Frühjahr	Herbst	2012	Frühjahr	Herbst	2013	Frühjahr	Herbst	2014	Frühjahr	Herbst	2015	Frühjahr	Herbst	2016	Frühjahr	Herbst	2017	Frühjahr	Herbst	2018	Frühjahr	Herbst	
WEST OST																								
2019	Frühjahr	Herbst	2020	Frühjahr	Herbst	2021	Frühjahr	Herbst	2022	Frühjahr	Herbst	2023	Frühjahr	Herbst	2024	Frühjahr	Herbst	2025	Frühjahr	Herbst	2026	Frühjahr	Herbst	
WEST OST																								

Nr.	Name	Label	Erhebungszeitraum	Erhebungsrhythmus
-----	------	-------	-------------------	-------------------

1.2)	code	code, dataset preparation variable	West - Frühjahr 1965 bis Frühjahr 1999	unregelmäßig																				
1963	Frühjahr	Herbst	1964	Frühjahr	Herbst	1965	Frühjahr	Herbst**	1966	Frühjahr	Herbst**	1967	Frühjahr	Herbst**	1968	Frühjahr	Herbst	1969	Frühjahr	Herbst**	1970	Frühjahr	Herbst**	<p>Code, Datensatzaufbereitungsvariable</p> <p>Bis auf Frühjahr und Herbst 1999 besitzt diese Variable keine qualitative und quantitative Bedeutung.</p> <p>Ausprägungen: Frühjahr 1987 bis Herbst 1996, Herbst 1997 bis Herbst 1998 [1] Frühjahr 1997 [1], [2] Frühjahr und Herbst 1999 [2] = DM [3] = Euro</p> <p>* : In den Jahren 1964 bis 1972 fand zwischen der Frühjahrs- und Herbsthebung eine Nacherhebung statt. Hiermit sollte die Möglichkeit bestehen, die Einschätzungen und Angaben in der Frühjahrshebung auf tatsächliches Eintreten dieser überprüfen zu können.</p> <p>** Variable "code" in Nacherhebung ebenfalls nicht vorhanden</p> <p>Variable nicht mehr im Panel</p>
WEST*																								
1971	Frühjahr	Herbst**	1972	Frühjahr	Herbst**	1973	Frühjahr	Herbst	1974	Frühjahr	Herbst	1975	Frühjahr	Herbst	1976	Frühjahr	Herbst	1977	Frühjahr	Herbst	1978	Frühjahr	Herbst	
WEST* WEST																								
1979	Frühjahr	Herbst	1980	Frühjahr	Herbst	1981	Frühjahr	Herbst	1982	Frühjahr	Herbst	1983	Frühjahr	Herbst	1984	Frühjahr	Herbst	1985	Frühjahr	Herbst	1986	Frühjahr	Herbst	
WEST																								
1987	Frühjahr	Herbst	1988	Frühjahr	Herbst	1989	Frühjahr	Herbst	1990	Frühjahr	Herbst	1991	Frühjahr	Herbst	1992	Frühjahr	Herbst	1993	Frühjahr	Herbst	1994	Frühjahr	Herbst	
WEST																								
1995	Frühjahr	Herbst	1996	Frühjahr	Herbst	1997	Frühjahr	Herbst	1998	Frühjahr	Herbst	1999	Frühjahr	Herbst	2000	Frühjahr	Herbst	2001	Frühjahr	Herbst	2002	Frühjahr	Herbst	
WEST																								
2003	Frühjahr	Herbst	2004	Frühjahr	Herbst	2005	Frühjahr	Herbst	2006	Frühjahr	Herbst	2007	Frühjahr	Herbst	2008	Frühjahr	Herbst	2009	Frühjahr	Herbst	2010	Frühjahr	Herbst	
WEST																								
2011	Frühjahr	Herbst	2012	Frühjahr	Herbst	2013	Frühjahr	Herbst	2014	Frühjahr	Herbst	2015	Frühjahr	Herbst	2016	Frühjahr	Herbst	2017	Frühjahr	Herbst	2018	Frühjahr	Herbst	

Frühjahr	Herbst	Frühjahr	Herbst	Frühjahr	Herbst	Frühjahr	Herbst	Frühjahr	Herbst	Frühjahr	Herbst	Frühjahr	Herbst	Frühjahr	Herbst
2019		2020		2021		2022		2023		2024		2025		2026	
Frühjahr	Herbst	Frühjahr	Herbst	Frühjahr	Herbst	Frühjahr	Herbst	Frühjahr	Herbst	Frühjahr	Herbst	Frühjahr	Herbst	Frühjahr	Herbst

Nr.	Name	Label	Erhebungszeitraum	Erhebungsrhythmus
-----	------	-------	-------------------	-------------------

1.3) **idnum** firm adressfile id, 7 digits **West - ab Frühjahr 1987** **halbjährlich**

1963	1964	1965	1966	1967	1968	1969	1970	Beschreibung der Variable							
Frühjahr	Herbst	Frühjahr	Herbst	Frühjahr	Herbst	Frühjahr	Herbst	Frühjahr	Herbst	Frühjahr	Herbst	Frühjahr	Herbst	Firmenidentifikationsnummer	
7-stellig															
Stelle 1-2: Wirtschaftszweig [20], [21]															
Stelle 3-7: Unternehmenskennnummer															
1971	1972	1973	1974	1975	1976	1977	1978								
Frühjahr	Herbst	Frühjahr	Herbst	Frühjahr	Herbst	Frühjahr	Herbst	Frühjahr	Herbst	Frühjahr	Herbst	Frühjahr	Herbst		
1979	1980	1981	1982	1983	1984	1985	1986								
Frühjahr	Herbst	Frühjahr	Herbst	Frühjahr	Herbst	Frühjahr	Herbst	Frühjahr	Herbst	Frühjahr	Herbst	Frühjahr	Herbst		
1987	1988	1989	1990	1991	1992	1993	1994								
Frühjahr	Herbst	Frühjahr	Herbst	Frühjahr	Herbst	Frühjahr	Herbst	Frühjahr	Herbst	Frühjahr	Herbst	Frühjahr	Herbst		
WEST										OST					
1995	1996	1997	1998	1999	2000	2001	2002								
Frühjahr	Herbst	Frühjahr	Herbst	Frühjahr	Herbst	Frühjahr	Herbst	Frühjahr	Herbst	Frühjahr	Herbst	Frühjahr	Herbst		
WEST										OST					
2003	2004	2005	2006	2007	2008	2009	2010								
Frühjahr	Herbst	Frühjahr	Herbst	Frühjahr	Herbst	Frühjahr	Herbst	Frühjahr	Herbst	Frühjahr	Herbst	Frühjahr	Herbst		
WEST										OST					
2011	2012	2013	2014	2015	2016	2017	2018								
Frühjahr	Herbst	Frühjahr	Herbst	Frühjahr	Herbst	Frühjahr	Herbst	Frühjahr	Herbst	Frühjahr	Herbst	Frühjahr	Herbst		
WEST										OST					
2019	2020	2021	2022	2023	2024	2025	2026								
Frühjahr	Herbst	Frühjahr	Herbst	Frühjahr	Herbst	Frühjahr	Herbst	Frühjahr	Herbst	Frühjahr	Herbst	Frühjahr	Herbst		
WEST										OST					

Nr.	Name	Label	Erhebungszeitraum	Erhebungsrhythmus
-----	------	-------	-------------------	-------------------

1.4) **ka** punch card format, dataset preparation variable **West Herbst 1964 bis Herbst 2007** **halbjährlich**
Ost Herbst 1992 bis Herbst 1995 **halbjährlich**

1963	1964	1965	1966	1967	1968	1969	1970	Beschreibung der Variable							
Frühjahr	Herbst	Frühjahr	Herbst	Frühjahr	Herbst	Frühjahr	Herbst	Frühjahr	Herbst	Frühjahr	Herbst	Frühjahr	Herbst	Kartenart, Datensatzaufbereitungsvariable	
Der Begriff stammt aus Zeiten der Dateneingabe anhand von Lochkarten und bezeichnet nun das Format des zugrundeliegenden Textfiles. Diese Variable besitzt keine qualitative und quantitative Bedeutung.															
* : In den Jahren 1964 bis 1972 fand zwischen der Frühjahrs- und Herbsterberhebung eine Nacherhebung statt. Hiermit sollte die Möglichkeit bestehen, die Einschätzungen und Angaben in der Frühjahrserberhebung auf tatsächliches Eintreten dieser überprüfen zu können.															
Variable nicht mehr im Panel															
1971	1972	1973	1974	1975	1976	1977	1978								
Frühjahr	Herbst	Frühjahr	Herbst	Frühjahr	Herbst	Frühjahr	Herbst	Frühjahr	Herbst	Frühjahr	Herbst	Frühjahr	Herbst		
WEST*										WEST					
1979	1980	1981	1982	1983	1984	1985	1986								
Frühjahr	Herbst	Frühjahr	Herbst	Frühjahr	Herbst	Frühjahr	Herbst	Frühjahr	Herbst	Frühjahr	Herbst	Frühjahr	Herbst		
WEST															
1987	1988	1989	1990	1991	1992	1993	1994								
Frühjahr	Herbst	Frühjahr	Herbst	Frühjahr	Herbst	Frühjahr	Herbst	Frühjahr	Herbst	Frühjahr	Herbst	Frühjahr	Herbst		
WEST										OST					
1995	1996	1997	1998	1999	2000	2001	2002								
Frühjahr	Herbst	Frühjahr	Herbst	Frühjahr	Herbst	Frühjahr	Herbst	Frühjahr	Herbst	Frühjahr	Herbst	Frühjahr	Herbst		
WEST										OST					

2003		2004		2005		2006		2007		2008		2009		2010	
Frühjahr	Herbst	Frühjahr	Herbst	Frühjahr	Herbst	Frühjahr	Herbst	Frühjahr	Herbst	Frühjahr	Herbst	Frühjahr	Herbst	Frühjahr	Herbst
WEST															
2011		2012		2013		2014		2015		2016		2017		2018	
Frühjahr	Herbst	Frühjahr	Herbst	Frühjahr	Herbst	Frühjahr	Herbst	Frühjahr	Herbst	Frühjahr	Herbst	Frühjahr	Herbst	Frühjahr	Herbst
2019		2020		2021		2022		2023		2024		2025		2026	
Frühjahr	Herbst	Frühjahr	Herbst	Frühjahr	Herbst	Frühjahr	Herbst	Frühjahr	Herbst	Frühjahr	Herbst	Frühjahr	Herbst	Frühjahr	Herbst

Nr.	Name	Label	Erhebungszeitraum	Erhebungsrhythmus
-----	------	-------	-------------------	-------------------

1.5) **plantnum** firm product group id, 9 digits **West - ab Herbst 1964** **öst - ab Herbst 1992** **halbjährlich**
öst - ab Herbst 1992 **halbjährlich**

1963		1964		1965		1966		1967		1968		1969		1970		Beschreibung der Variable		
Frühjahr	Herbst	Frühjahr	Herbst	Frühjahr	Herbst	Frühjahr	Herbst	Frühjahr	Herbst	Frühjahr	Herbst	Frühjahr	Herbst	Frühjahr	Herbst			
WEST*															9-stellige IT Identifikationsnummer			
																9-stellig		
1971		1972		1973		1974		1975		1976		1977		1978		Stelle 1-3: Branche Stelle 4-5: Fachzweig Stelle 6-9: Laufende Firmennummer		
Frühjahr	Herbst	Frühjahr	Herbst	Frühjahr	Herbst	Frühjahr	Herbst	Frühjahr	Herbst	Frühjahr	Herbst	Frühjahr	Herbst	Frühjahr	Herbst			
WEST*										WEST								
1979		1980		1981		1982		1983		1984		1985		1986		* : In den Jahren 1964 bis 1972 fand zwischen der Frühjahrs- und Herbsterberhebung eine Nacherhebung statt. Hiermit sollte die Möglichkeit bestehen, die Einschätzungen und Angaben in der Frühjahrserberhebung auf tatsächliches Eintreten dieser überprüfen zu können.		
Frühjahr	Herbst	Frühjahr	Herbst	Frühjahr	Herbst	Frühjahr	Herbst	Frühjahr	Herbst	Frühjahr	Herbst	Frühjahr	Herbst	Frühjahr	Herbst			
WEST																		
1987		1988		1989		1990		1991		1992		1993		1994				
Frühjahr	Herbst	Frühjahr	Herbst	Frühjahr	Herbst	Frühjahr	Herbst	Frühjahr	Herbst	Frühjahr	Herbst	Frühjahr	Herbst	Frühjahr	Herbst			
WEST										OST								
1995		1996		1997		1998		1999		2000		2001		2002				
Frühjahr	Herbst	Frühjahr	Herbst	Frühjahr	Herbst	Frühjahr	Herbst	Frühjahr	Herbst	Frühjahr	Herbst	Frühjahr	Herbst	Frühjahr	Herbst			
WEST										OST								
2003		2004		2005		2006		2007		2008		2009		2010				
Frühjahr	Herbst	Frühjahr	Herbst	Frühjahr	Herbst	Frühjahr	Herbst	Frühjahr	Herbst	Frühjahr	Herbst	Frühjahr	Herbst	Frühjahr	Herbst			
WEST										OST								
2011		2012		2013		2014		2015		2016		2017		2018				
Frühjahr	Herbst	Frühjahr	Herbst	Frühjahr	Herbst	Frühjahr	Herbst	Frühjahr	Herbst	Frühjahr	Herbst	Frühjahr	Herbst	Frühjahr	Herbst			
WEST										OST								
2019		2020		2021		2022		2023		2024		2025		2026				
Frühjahr	Herbst	Frühjahr	Herbst	Frühjahr	Herbst	Frühjahr	Herbst	Frühjahr	Herbst	Frühjahr	Herbst	Frühjahr	Herbst	Frühjahr	Herbst			
WEST										OST								

Nr.	Name	Label	Erhebungszeitraum	Erhebungsrhythmus
-----	------	-------	-------------------	-------------------

1.6) **sector_wz93** WZ93 code **West - Frühjahr 1998 - Frühjahr 2005** **öst - Herbst 1998 - Herbst 2005** **halbjährlich**
öst - Herbst 1998 - Herbst 2005 **unregelmäßig**

1995		1996		1997		1998		1999		2000		2001		2002		Beschreibung der Variable
Frühjahr	Herbst	Frühjahr	Herbst	Frühjahr	Herbst	Frühjahr	Herbst	Frühjahr	Herbst	Frühjahr	Herbst	Frühjahr	Herbst	Frühjahr	Herbst	
WEST										OST						WZ93 Nummer
																5-stellig
2003		2004		2005		2006		2007		2008		2009		2010		Klassifikation der Wirtschaftszweige
Frühjahr	Herbst	Frühjahr	Herbst	Frühjahr	Herbst	Frühjahr	Herbst	Frühjahr	Herbst	Frühjahr	Herbst	Frühjahr	Herbst	Frühjahr	Herbst	
WEST										OST						WZ93 Nummer: West von Frühjahr 1998 bis Frühjahr 2005 Ost von Herbst 1998 bis Herbst 2005
2011		2012		2013		2014		2015		2016		2017		2018		
Frühjahr	Herbst	Frühjahr	Herbst	Frühjahr	Herbst	Frühjahr	Herbst	Frühjahr	Herbst	Frühjahr	Herbst	Frühjahr	Herbst	Frühjahr	Herbst	
2019		2020		2021		2022		2023		2024		2025		2026		
Frühjahr	Herbst	Frühjahr	Herbst	Frühjahr	Herbst	Frühjahr	Herbst	Frühjahr	Herbst	Frühjahr	Herbst	Frühjahr	Herbst	Frühjahr	Herbst	

Nr.	Name	Label	Erhebungszeitraum	Erhebungsrhythmus																																																																																																																																																																									
1.7)	sector_wz03	WZ03 code	West - ab Herbst 2005 Ost - ab Frühjahr 2006	halbjährlich unregelmäßig																																																																																																																																																																									
<table border="1"> <thead> <tr> <th colspan="2">2003</th> <th colspan="2">2004</th> <th colspan="2">2005</th> <th colspan="2">2006</th> <th colspan="2">2007</th> <th colspan="2">2008</th> <th colspan="2">2009</th> <th colspan="2">2010</th> <th rowspan="2">Beschreibung der Variable</th> </tr> <tr> <th>Frühjahr</th> <th>Herbst</th> <th>Frühjahr</th> <th>Herbst</th> <th>Frühjahr</th> <th>Herbst</th> <th>Frühjahr</th> <th>Herbst</th> <th>Frühjahr</th> <th>Herbst</th> <th>Frühjahr</th> <th>Herbst</th> <th>Frühjahr</th> <th>Herbst</th> <th>Frühjahr</th> <th>Herbst</th> </tr> </thead> <tbody> <tr> <td colspan="4"></td> <td colspan="4">WEST</td> <td colspan="4"></td> <td colspan="4"></td> <td>WZ03 Nummer</td> </tr> <tr> <td colspan="4"></td> <td colspan="4">OST</td> <td colspan="4"></td> <td colspan="4"></td> <td>5-stellig</td> </tr> <tr> <td colspan="2">2011</td> <td colspan="2">2012</td> <td colspan="2">2013</td> <td colspan="2">2014</td> <td colspan="2">2015</td> <td colspan="2">2016</td> <td colspan="2">2017</td> <td colspan="2">2018</td> <td>Klassifikation der Wirtschaftszweige</td> </tr> <tr> <td>Frühjahr</td><td>Herbst</td><td>Frühjahr</td><td>Herbst</td><td>Frühjahr</td><td>Herbst</td><td>Frühjahr</td><td>Herbst</td><td>Frühjahr</td><td>Herbst</td><td>Frühjahr</td><td>Herbst</td><td>Frühjahr</td><td>Herbst</td><td>Frühjahr</td><td>Herbst</td> <td>WZ03 Nummer: West von Herbst 2005 bis Frühjahr 2010 Ost von Frühjahr 2006 bis Frühjahr 2010</td> </tr> <tr> <td colspan="4">WEST</td> <td colspan="4">OST</td> <td colspan="4"></td> <td colspan="4"></td> <td></td> </tr> <tr> <td colspan="2">2019</td> <td colspan="2">2020</td> <td colspan="2">2021</td> <td colspan="2">2022</td> <td colspan="2">2023</td> <td colspan="2">2024</td> <td colspan="2">2025</td> <td colspan="2">2026</td> <td></td> </tr> <tr> <td>Frühjahr</td><td>Herbst</td><td>Frühjahr</td><td>Herbst</td><td>Frühjahr</td><td>Herbst</td><td>Frühjahr</td><td>Herbst</td><td>Frühjahr</td><td>Herbst</td><td>Frühjahr</td><td>Herbst</td><td>Frühjahr</td><td>Herbst</td><td>Frühjahr</td><td>Herbst</td> <td></td> </tr> <tr> <td colspan="4">WEST</td> <td colspan="4">OST</td> <td colspan="4"></td> <td colspan="4"></td> <td></td> </tr> </tbody> </table>					2003		2004		2005		2006		2007		2008		2009		2010		Beschreibung der Variable	Frühjahr	Herbst	Frühjahr	Herbst	Frühjahr	Herbst	Frühjahr	Herbst	Frühjahr	Herbst	Frühjahr	Herbst	Frühjahr	Herbst	Frühjahr	Herbst					WEST												WZ03 Nummer					OST												5-stellig	2011		2012		2013		2014		2015		2016		2017		2018		Klassifikation der Wirtschaftszweige	Frühjahr	Herbst	Frühjahr	Herbst	Frühjahr	Herbst	Frühjahr	Herbst	Frühjahr	Herbst	Frühjahr	Herbst	Frühjahr	Herbst	Frühjahr	Herbst	WZ03 Nummer: West von Herbst 2005 bis Frühjahr 2010 Ost von Frühjahr 2006 bis Frühjahr 2010	WEST				OST													2019		2020		2021		2022		2023		2024		2025		2026			Frühjahr	Herbst	Frühjahr	Herbst	Frühjahr	Herbst	Frühjahr	Herbst	Frühjahr	Herbst	Frühjahr	Herbst	Frühjahr	Herbst	Frühjahr	Herbst		WEST				OST												
2003		2004		2005		2006		2007		2008		2009		2010		Beschreibung der Variable																																																																																																																																																													
Frühjahr	Herbst	Frühjahr	Herbst	Frühjahr	Herbst	Frühjahr	Herbst	Frühjahr	Herbst	Frühjahr	Herbst	Frühjahr	Herbst	Frühjahr	Herbst																																																																																																																																																														
				WEST												WZ03 Nummer																																																																																																																																																													
				OST												5-stellig																																																																																																																																																													
2011		2012		2013		2014		2015		2016		2017		2018		Klassifikation der Wirtschaftszweige																																																																																																																																																													
Frühjahr	Herbst	Frühjahr	Herbst	Frühjahr	Herbst	Frühjahr	Herbst	Frühjahr	Herbst	Frühjahr	Herbst	Frühjahr	Herbst	Frühjahr	Herbst	WZ03 Nummer: West von Herbst 2005 bis Frühjahr 2010 Ost von Frühjahr 2006 bis Frühjahr 2010																																																																																																																																																													
WEST				OST																																																																																																																																																																									
2019		2020		2021		2022		2023		2024		2025		2026																																																																																																																																																															
Frühjahr	Herbst	Frühjahr	Herbst	Frühjahr	Herbst	Frühjahr	Herbst	Frühjahr	Herbst	Frühjahr	Herbst	Frühjahr	Herbst	Frühjahr	Herbst																																																																																																																																																														
WEST				OST																																																																																																																																																																									

Nr.	Name	Label	Erhebungszeitraum	Erhebungsrhythmus																																																																																																																																																																									
1.8)	sector_wz08	WZ08 code	West - ab Herbst 2009 Ost - ab Frühjahr 2010	halbjährlich unregelmäßig																																																																																																																																																																									
<table border="1"> <thead> <tr> <th colspan="2">2003</th> <th colspan="2">2004</th> <th colspan="2">2005</th> <th colspan="2">2006</th> <th colspan="2">2007</th> <th colspan="2">2008</th> <th colspan="2">2009</th> <th colspan="2">2010</th> <th rowspan="2">Beschreibung der Variable</th> </tr> <tr> <th>Frühjahr</th> <th>Herbst</th> <th>Frühjahr</th> <th>Herbst</th> <th>Frühjahr</th> <th>Herbst</th> <th>Frühjahr</th> <th>Herbst</th> <th>Frühjahr</th> <th>Herbst</th> <th>Frühjahr</th> <th>Herbst</th> <th>Frühjahr</th> <th>Herbst</th> <th>Frühjahr</th> <th>Herbst</th> </tr> </thead> <tbody> <tr> <td colspan="4"></td> <td colspan="4"></td> <td colspan="4"></td> <td colspan="4">WEST</td> <td>WZ08 Nummer</td> </tr> <tr> <td colspan="4"></td> <td colspan="4"></td> <td colspan="4"></td> <td colspan="4">OST</td> <td>5-stellig</td> </tr> <tr> <td colspan="2">2011</td> <td colspan="2">2012</td> <td colspan="2">2013</td> <td colspan="2">2014</td> <td colspan="2">2015</td> <td colspan="2">2016</td> <td colspan="2">2017</td> <td colspan="2">2018</td> <td>Klassifikation der Wirtschaftszweige</td> </tr> <tr> <td>Frühjahr</td><td>Herbst</td><td>Frühjahr</td><td>Herbst</td><td>Frühjahr</td><td>Herbst</td><td>Frühjahr</td><td>Herbst</td><td>Frühjahr</td><td>Herbst</td><td>Frühjahr</td><td>Herbst</td><td>Frühjahr</td><td>Herbst</td><td>Frühjahr</td><td>Herbst</td> <td>WZ08 Nummer: Ost von Frühjahr 2006 bis Frühjahr 2010 West ab Herbst 2009 Ost ab Frühjahr 2010</td> </tr> <tr> <td colspan="4">WEST</td> <td colspan="4">OST</td> <td colspan="4"></td> <td colspan="4"></td> <td></td> </tr> <tr> <td colspan="2">2019</td> <td colspan="2">2020</td> <td colspan="2">2021</td> <td colspan="2">2022</td> <td colspan="2">2023</td> <td colspan="2">2024</td> <td colspan="2">2025</td> <td colspan="2">2026</td> <td></td> </tr> <tr> <td>Frühjahr</td><td>Herbst</td><td>Frühjahr</td><td>Herbst</td><td>Frühjahr</td><td>Herbst</td><td>Frühjahr</td><td>Herbst</td><td>Frühjahr</td><td>Herbst</td><td>Frühjahr</td><td>Herbst</td><td>Frühjahr</td><td>Herbst</td><td>Frühjahr</td><td>Herbst</td> <td></td> </tr> <tr> <td colspan="4">WEST</td> <td colspan="4">OST</td> <td colspan="4"></td> <td colspan="4"></td> <td></td> </tr> </tbody> </table>					2003		2004		2005		2006		2007		2008		2009		2010		Beschreibung der Variable	Frühjahr	Herbst	Frühjahr	Herbst	Frühjahr	Herbst	Frühjahr	Herbst	Frühjahr	Herbst	Frühjahr	Herbst	Frühjahr	Herbst	Frühjahr	Herbst													WEST				WZ08 Nummer													OST				5-stellig	2011		2012		2013		2014		2015		2016		2017		2018		Klassifikation der Wirtschaftszweige	Frühjahr	Herbst	Frühjahr	Herbst	Frühjahr	Herbst	Frühjahr	Herbst	Frühjahr	Herbst	Frühjahr	Herbst	Frühjahr	Herbst	Frühjahr	Herbst	WZ08 Nummer: Ost von Frühjahr 2006 bis Frühjahr 2010 West ab Herbst 2009 Ost ab Frühjahr 2010	WEST				OST													2019		2020		2021		2022		2023		2024		2025		2026			Frühjahr	Herbst	Frühjahr	Herbst	Frühjahr	Herbst	Frühjahr	Herbst	Frühjahr	Herbst	Frühjahr	Herbst	Frühjahr	Herbst	Frühjahr	Herbst		WEST				OST												
2003		2004		2005		2006		2007		2008		2009		2010		Beschreibung der Variable																																																																																																																																																													
Frühjahr	Herbst	Frühjahr	Herbst	Frühjahr	Herbst	Frühjahr	Herbst	Frühjahr	Herbst	Frühjahr	Herbst	Frühjahr	Herbst	Frühjahr	Herbst																																																																																																																																																														
												WEST				WZ08 Nummer																																																																																																																																																													
												OST				5-stellig																																																																																																																																																													
2011		2012		2013		2014		2015		2016		2017		2018		Klassifikation der Wirtschaftszweige																																																																																																																																																													
Frühjahr	Herbst	Frühjahr	Herbst	Frühjahr	Herbst	Frühjahr	Herbst	Frühjahr	Herbst	Frühjahr	Herbst	Frühjahr	Herbst	Frühjahr	Herbst	WZ08 Nummer: Ost von Frühjahr 2006 bis Frühjahr 2010 West ab Herbst 2009 Ost ab Frühjahr 2010																																																																																																																																																													
WEST				OST																																																																																																																																																																									
2019		2020		2021		2022		2023		2024		2025		2026																																																																																																																																																															
Frühjahr	Herbst	Frühjahr	Herbst	Frühjahr	Herbst	Frühjahr	Herbst	Frühjahr	Herbst	Frühjahr	Herbst	Frühjahr	Herbst	Frühjahr	Herbst																																																																																																																																																														
WEST				OST																																																																																																																																																																									

Nr.	Name	Label	Erhebungszeitraum	Erhebungsrhythmus																																																																																																																																																																																																																																																																																																																																																																			
1.9)	year	Year	West - ab Herbst 1964 Ost - ab Herbst 1992	halbjährlich halbjährlich																																																																																																																																																																																																																																																																																																																																																																			
<table border="1"> <thead> <tr> <th colspan="2">1963</th> <th colspan="2">1964</th> <th colspan="2">1965</th> <th colspan="2">1966</th> <th colspan="2">1967</th> <th colspan="2">1968</th> <th colspan="2">1969</th> <th colspan="2">1970</th> <th rowspan="2">Beschreibung der Variable</th> </tr> <tr> <th>Frühjahr</th> <th>Herbst</th> <th>Frühjahr</th> <th>Herbst</th> <th>Frühjahr</th> <th>Herbst</th> <th>Frühjahr</th> <th>Herbst</th> <th>Frühjahr</th> <th>Herbst</th> <th>Frühjahr</th> <th>Herbst</th> <th>Frühjahr</th> <th>Herbst</th> <th>Frühjahr</th> <th>Herbst</th> </tr> </thead> <tbody> <tr> <td colspan="4"></td> <td colspan="4">WEST*</td> <td colspan="4"></td> <td colspan="4"></td> <td>Jahr</td> </tr> <tr> <td colspan="2">1971</td> <td colspan="2">1972</td> <td colspan="2">1973</td> <td colspan="2">1974</td> <td colspan="2">1975</td> <td colspan="2">1976</td> <td colspan="2">1977</td> <td colspan="2">1978</td> <td rowspan="2">* : In den Jahren 1964 bis 1972 fand zwischen der Frühjahrs- und Herbsterberhebung eine Nacherhebung statt. Hiermit sollte die Möglichkeit bestehen, die Einschätzungen und Angaben in der Frühjahrserberhebung auf tatsächliches Eintreten dieser überprüfen zu können.</td> </tr> <tr> <td>Frühjahr</td><td>Herbst</td><td>Frühjahr</td><td>Herbst</td><td>Frühjahr</td><td>Herbst</td><td>Frühjahr</td><td>Herbst</td><td>Frühjahr</td><td>Herbst</td><td>Frühjahr</td><td>Herbst</td><td>Frühjahr</td><td>Herbst</td><td>Frühjahr</td><td>Herbst</td> </tr> <tr> <td colspan="4">WEST*</td> <td colspan="4">WEST</td> <td colspan="4"></td> <td colspan="4"></td> <td></td> </tr> <tr> <td colspan="2">1979</td> <td colspan="2">1980</td> <td colspan="2">1981</td> <td colspan="2">1982</td> <td colspan="2">1983</td> <td colspan="2">1984</td> <td colspan="2">1985</td> <td colspan="2">1986</td> <td></td> </tr> <tr> <td>Frühjahr</td><td>Herbst</td><td>Frühjahr</td><td>Herbst</td><td>Frühjahr</td><td>Herbst</td><td>Frühjahr</td><td>Herbst</td><td>Frühjahr</td><td>Herbst</td><td>Frühjahr</td><td>Herbst</td><td>Frühjahr</td><td>Herbst</td><td>Frühjahr</td><td>Herbst</td> <td></td> </tr> <tr> <td colspan="4">WEST</td> <td colspan="4"></td> <td colspan="4"></td> <td colspan="4"></td> <td></td> </tr> <tr> <td colspan="2">1987</td> <td colspan="2">1988</td> <td colspan="2">1989</td> <td colspan="2">1990</td> <td colspan="2">1991</td> <td colspan="2">1992</td> <td colspan="2">1993</td> <td colspan="2">1994</td> <td></td> </tr> <tr> <td>Frühjahr</td><td>Herbst</td><td>Frühjahr</td><td>Herbst</td><td>Frühjahr</td><td>Herbst</td><td>Frühjahr</td><td>Herbst</td><td>Frühjahr</td><td>Herbst</td><td>Frühjahr</td><td>Herbst</td><td>Frühjahr</td><td>Herbst</td><td>Frühjahr</td><td>Herbst</td> <td></td> </tr> <tr> <td colspan="4">WEST</td> <td colspan="4"></td> <td colspan="4"></td> <td colspan="4">OST</td> <td></td> </tr> <tr> <td colspan="2">1995</td> <td colspan="2">1996</td> <td colspan="2">1997</td> <td colspan="2">1998</td> <td colspan="2">1999</td> <td colspan="2">2000</td> <td colspan="2">2001</td> <td colspan="2">2002</td> <td></td> </tr> <tr> <td>Frühjahr</td><td>Herbst</td><td>Frühjahr</td><td>Herbst</td><td>Frühjahr</td><td>Herbst</td><td>Frühjahr</td><td>Herbst</td><td>Frühjahr</td><td>Herbst</td><td>Frühjahr</td><td>Herbst</td><td>Frühjahr</td><td>Herbst</td><td>Frühjahr</td><td>Herbst</td> <td></td> </tr> <tr> <td colspan="4">WEST</td> <td colspan="4">OST</td> <td colspan="4"></td> <td colspan="4"></td> <td></td> </tr> <tr> <td colspan="2">2003</td> <td colspan="2">2004</td> <td colspan="2">2005</td> <td colspan="2">2006</td> <td colspan="2">2007</td> <td colspan="2">2008</td> <td colspan="2">2009</td> <td colspan="2">2010</td> <td></td> </tr> <tr> <td>Frühjahr</td><td>Herbst</td><td>Frühjahr</td><td>Herbst</td><td>Frühjahr</td><td>Herbst</td><td>Frühjahr</td><td>Herbst</td><td>Frühjahr</td><td>Herbst</td><td>Frühjahr</td><td>Herbst</td><td>Frühjahr</td><td>Herbst</td><td>Frühjahr</td><td>Herbst</td> <td></td> </tr> <tr> <td colspan="4">WEST</td> <td colspan="4">OST</td> <td colspan="4"></td> <td colspan="4"></td> <td></td> </tr> <tr> <td colspan="2">2011</td> <td colspan="2">2012</td> <td colspan="2">2013</td> <td colspan="2">2014</td> <td colspan="2">2015</td> <td colspan="2">2016</td> <td colspan="2">2017</td> <td colspan="2">2018</td> <td></td> </tr> <tr> <td>Frühjahr</td><td>Herbst</td><td>Frühjahr</td><td>Herbst</td><td>Frühjahr</td><td>Herbst</td><td>Frühjahr</td><td>Herbst</td><td>Frühjahr</td><td>Herbst</td><td>Frühjahr</td><td>Herbst</td><td>Frühjahr</td><td>Herbst</td><td>Frühjahr</td><td>Herbst</td> <td></td> </tr> <tr> <td colspan="4">WEST</td> <td colspan="4">OST</td> <td colspan="4"></td> <td colspan="4"></td> <td></td> </tr> </tbody> </table>					1963		1964		1965		1966		1967		1968		1969		1970		Beschreibung der Variable	Frühjahr	Herbst	Frühjahr	Herbst	Frühjahr	Herbst	Frühjahr	Herbst	Frühjahr	Herbst	Frühjahr	Herbst	Frühjahr	Herbst	Frühjahr	Herbst					WEST*												Jahr	1971		1972		1973		1974		1975		1976		1977		1978		* : In den Jahren 1964 bis 1972 fand zwischen der Frühjahrs- und Herbsterberhebung eine Nacherhebung statt. Hiermit sollte die Möglichkeit bestehen, die Einschätzungen und Angaben in der Frühjahrserberhebung auf tatsächliches Eintreten dieser überprüfen zu können.	Frühjahr	Herbst	Frühjahr	Herbst	Frühjahr	Herbst	Frühjahr	Herbst	Frühjahr	Herbst	Frühjahr	Herbst	Frühjahr	Herbst	Frühjahr	Herbst	WEST*				WEST													1979		1980		1981		1982		1983		1984		1985		1986			Frühjahr	Herbst	Frühjahr	Herbst	Frühjahr	Herbst	Frühjahr	Herbst	Frühjahr	Herbst	Frühjahr	Herbst	Frühjahr	Herbst	Frühjahr	Herbst		WEST																	1987		1988		1989		1990		1991		1992		1993		1994			Frühjahr	Herbst	Frühjahr	Herbst	Frühjahr	Herbst	Frühjahr	Herbst	Frühjahr	Herbst	Frühjahr	Herbst	Frühjahr	Herbst	Frühjahr	Herbst		WEST												OST					1995		1996		1997		1998		1999		2000		2001		2002			Frühjahr	Herbst	Frühjahr	Herbst	Frühjahr	Herbst	Frühjahr	Herbst	Frühjahr	Herbst	Frühjahr	Herbst	Frühjahr	Herbst	Frühjahr	Herbst		WEST				OST													2003		2004		2005		2006		2007		2008		2009		2010			Frühjahr	Herbst	Frühjahr	Herbst	Frühjahr	Herbst	Frühjahr	Herbst	Frühjahr	Herbst	Frühjahr	Herbst	Frühjahr	Herbst	Frühjahr	Herbst		WEST				OST													2011		2012		2013		2014		2015		2016		2017		2018			Frühjahr	Herbst	Frühjahr	Herbst	Frühjahr	Herbst	Frühjahr	Herbst	Frühjahr	Herbst	Frühjahr	Herbst	Frühjahr	Herbst	Frühjahr	Herbst		WEST				OST												
1963		1964		1965		1966		1967		1968		1969		1970		Beschreibung der Variable																																																																																																																																																																																																																																																																																																																																																							
Frühjahr	Herbst	Frühjahr	Herbst	Frühjahr	Herbst	Frühjahr	Herbst	Frühjahr	Herbst	Frühjahr	Herbst	Frühjahr	Herbst	Frühjahr	Herbst																																																																																																																																																																																																																																																																																																																																																								
				WEST*												Jahr																																																																																																																																																																																																																																																																																																																																																							
1971		1972		1973		1974		1975		1976		1977		1978		* : In den Jahren 1964 bis 1972 fand zwischen der Frühjahrs- und Herbsterberhebung eine Nacherhebung statt. Hiermit sollte die Möglichkeit bestehen, die Einschätzungen und Angaben in der Frühjahrserberhebung auf tatsächliches Eintreten dieser überprüfen zu können.																																																																																																																																																																																																																																																																																																																																																							
Frühjahr	Herbst	Frühjahr	Herbst	Frühjahr	Herbst	Frühjahr	Herbst	Frühjahr	Herbst	Frühjahr	Herbst	Frühjahr	Herbst	Frühjahr	Herbst																																																																																																																																																																																																																																																																																																																																																								
WEST*				WEST																																																																																																																																																																																																																																																																																																																																																																			
1979		1980		1981		1982		1983		1984		1985		1986																																																																																																																																																																																																																																																																																																																																																									
Frühjahr	Herbst	Frühjahr	Herbst	Frühjahr	Herbst	Frühjahr	Herbst	Frühjahr	Herbst	Frühjahr	Herbst	Frühjahr	Herbst	Frühjahr	Herbst																																																																																																																																																																																																																																																																																																																																																								
WEST																																																																																																																																																																																																																																																																																																																																																																							
1987		1988		1989		1990		1991		1992		1993		1994																																																																																																																																																																																																																																																																																																																																																									
Frühjahr	Herbst	Frühjahr	Herbst	Frühjahr	Herbst	Frühjahr	Herbst	Frühjahr	Herbst	Frühjahr	Herbst	Frühjahr	Herbst	Frühjahr	Herbst																																																																																																																																																																																																																																																																																																																																																								
WEST												OST																																																																																																																																																																																																																																																																																																																																																											
1995		1996		1997		1998		1999		2000		2001		2002																																																																																																																																																																																																																																																																																																																																																									
Frühjahr	Herbst	Frühjahr	Herbst	Frühjahr	Herbst	Frühjahr	Herbst	Frühjahr	Herbst	Frühjahr	Herbst	Frühjahr	Herbst	Frühjahr	Herbst																																																																																																																																																																																																																																																																																																																																																								
WEST				OST																																																																																																																																																																																																																																																																																																																																																																			
2003		2004		2005		2006		2007		2008		2009		2010																																																																																																																																																																																																																																																																																																																																																									
Frühjahr	Herbst	Frühjahr	Herbst	Frühjahr	Herbst	Frühjahr	Herbst	Frühjahr	Herbst	Frühjahr	Herbst	Frühjahr	Herbst	Frühjahr	Herbst																																																																																																																																																																																																																																																																																																																																																								
WEST				OST																																																																																																																																																																																																																																																																																																																																																																			
2011		2012		2013		2014		2015		2016		2017		2018																																																																																																																																																																																																																																																																																																																																																									
Frühjahr	Herbst	Frühjahr	Herbst	Frühjahr	Herbst	Frühjahr	Herbst	Frühjahr	Herbst	Frühjahr	Herbst	Frühjahr	Herbst	Frühjahr	Herbst																																																																																																																																																																																																																																																																																																																																																								
WEST				OST																																																																																																																																																																																																																																																																																																																																																																			

2019		2020		2021		2022		2023		2024		2025		2026		
Frühjahr	Herbst	Frühjahr	Herbst	Frühjahr	Herbst	Frühjahr	Herbst	Frühjahr	Herbst	Frühjahr	Herbst	Frühjahr	Herbst	Frühjahr	Herbst	
WEST																
OST																

Nr.	Name	Label	Erhebungszeitraum	Erhebungsrhythmus
-----	------	-------	-------------------	-------------------

1.10)	season	survey spring / autumn	West - ab Herbst 1964 Ost - ab Herbst 1992	halbjährlich halbjährlich
-------	--------	------------------------	---	------------------------------

1963		1964		1965		1966		1967		1968		1969		1970		Beschreibung der Variable
Frühjahr	Herbst	Frühjahr	Herbst	Frühjahr	Herbst	Frühjahr	Herbst	Frühjahr	Herbst	Frühjahr	Herbst	Frühjahr	Herbst	Frühjahr	Herbst	
WEST*																Frühjahr / Herbst / Nach-* Erhebung
WEST																
1971		1972		1973		1974		1975		1976		1977		1978		* : In den Jahren 1964 bis 1972 fand zwischen der Frühjahrs- und Herbsthebung eine Nacherhebung statt. Hiermit sollte die Möglichkeit bestehen, die Einschätzungen und Angaben in der Frühjahrshebung auf tatsächliches Eintreten dieser überprüfen zu können.
WEST*								WEST								
1979		1980		1981		1982		1983		1984		1985		1986		WEST
1987		1988		1989		1990		1991		1992		1993		1994		
WEST								OST								WEST
1995		1996		1997		1998		1999		2000		2001		2002		
WEST								OST								WEST
2003		2004		2005		2006		2007		2008		2009		2010		
WEST								OST								WEST
2011		2012		2013		2014		2015		2016		2017		2018		
WEST								OST								WEST
2019		2020		2021		2022		2023		2024		2025		2026		
WEST								OST								

Nr.	Name	Label	Erhebungszeitraum	Erhebungsrhythmus
-----	------	-------	-------------------	-------------------

1.11)	fedsta	federal state (StaBu-code)	West - ab Herbst 1964 Ost - ab Herbst 1992	halbjährlich halbjährlich
-------	--------	----------------------------	---	------------------------------

1963		1964		1965		1966		1967		1968		1969		1970		Beschreibung der Variable
Frühjahr	Herbst	Frühjahr	Herbst	Frühjahr	Herbst	Frühjahr	Herbst	Frühjahr	Herbst	Frühjahr	Herbst	Frühjahr	Herbst	Frühjahr	Herbst	
WEST*																Bundeslandcodierung des Statist. Bundesamtes
WEST																
1971		1972		1973		1974		1975		1976		1977		1978		[1] = Schleswig-Holstein [2] = Hamburg [3] = Niedersachsen [4] = Bremen [5] = Nordrhein-Westfalen [6] = Hessen [7] = Rheinland-Pfalz [8] = Baden-Württemberg [9] = Bayern [10] = Saarland [11] = Berlin-West [12] = Brandenburg (inkl. Berlin Ost) [13] = Mecklenburg-Vorpommern [14] = Sachsen [15] = Sachsen-Anhalt [16] = Thüringen
WEST*								WEST								
1979		1980		1981		1982		1983		1984		1985		1986		WEST
1987		1988		1989		1990		1991		1992		1993		1994		
WEST								OST								WEST
1995		1996		1997		1998		1999		2000		2001		2002		
WEST								OST								WEST
2003		2004		2005		2006		2007		2008		2009		2010		
WEST								OST								

OST															
2011		2012		2013		2014		2015		2016		2017		2018	
Frühjahr	Herbst	Frühjahr	Herbst	Frühjahr	Herbst	Frühjahr	Herbst	Frühjahr	Herbst	Frühjahr	Herbst	Frühjahr	Herbst	Frühjahr	Herbst
WEST															
OST															
2019		2020		2021		2022		2023		2024		2025		2026	
Frühjahr	Herbst	Frühjahr	Herbst	Frühjahr	Herbst	Frühjahr	Herbst	Frühjahr	Herbst	Frühjahr	Herbst	Frühjahr	Herbst	Frühjahr	Herbst
WEST															
OST															

Nr.	Name	Label	Erhebungszeitraum	Erhebungsrhythmus
-----	------	-------	-------------------	-------------------

1.12) **status** structure of the company Ost - ab Frühjahr 1993 bis Herbst 2013 unregelmäßig

														Beschreibung der Variable		
1963		1964		1965		1966		1967		1968		1969		1970		<p>Wirtschaftsform des Unternehmens</p> <p>[1] = wirtschaftlich und juristisch eigenständig</p> <p>[2] = unter Treuhandverwaltung</p> <p>[3] = Tochter/ Niederlassung/ Betriebsteil einer ostdeutschen Gesellschaft</p> <p>[4] = Tochter/ Niederlassung/Betriebsteil einer westdeutschen Gesellschaft</p> <p>[5] = Tochter/ Niederlassung/Betriebsteil einer ausländischen Gesellschaft</p> <p>[6] = staatliches Unternehmen</p> <p>[7] = sonstiges</p>
Frühjahr	Herbst	Frühjahr	Herbst	Frühjahr	Herbst	Frühjahr	Herbst	Frühjahr	Herbst	Frühjahr	Herbst	Frühjahr	Herbst	Frühjahr	Herbst	
OST																
1971		1972		1973		1974		1975		1976		1977		1978		
Frühjahr	Herbst	Frühjahr	Herbst	Frühjahr	Herbst	Frühjahr	Herbst	Frühjahr	Herbst	Frühjahr	Herbst	Frühjahr	Herbst	Frühjahr	Herbst	
OST																
1979		1980		1981		1982		1983		1984		1985		1986		
Frühjahr	Herbst	Frühjahr	Herbst	Frühjahr	Herbst	Frühjahr	Herbst	Frühjahr	Herbst	Frühjahr	Herbst	Frühjahr	Herbst	Frühjahr	Herbst	
OST																
1987		1988		1989		1990		1991		1992		1993		1994		
Frühjahr	Herbst	Frühjahr	Herbst	Frühjahr	Herbst	Frühjahr	Herbst	Frühjahr	Herbst	Frühjahr	Herbst	Frühjahr	Herbst	Frühjahr	Herbst	
OST																
1995		1996		1997		1998		1999		2000		2001		2002		
Frühjahr	Herbst	Frühjahr	Herbst	Frühjahr	Herbst	Frühjahr	Herbst	Frühjahr	Herbst	Frühjahr	Herbst	Frühjahr	Herbst	Frühjahr	Herbst	
OST																
2003		2004		2005		2006		2007		2008		2009		2010		
Frühjahr	Herbst	Frühjahr	Herbst	Frühjahr	Herbst	Frühjahr	Herbst	Frühjahr	Herbst	Frühjahr	Herbst	Frühjahr	Herbst	Frühjahr	Herbst	
OST																
2011		2012		2013		2014		2015		2016		2017		2018		
Frühjahr	Herbst	Frühjahr	Herbst	Frühjahr	Herbst	Frühjahr	Herbst	Frühjahr	Herbst	Frühjahr	Herbst	Frühjahr	Herbst	Frühjahr	Herbst	
OST																
2019		2020		2021		2022		2023		2024		2025		2026		
Frühjahr	Herbst	Frühjahr	Herbst	Frühjahr	Herbst	Frühjahr	Herbst	Frühjahr	Herbst	Frühjahr	Herbst	Frühjahr	Herbst	Frühjahr	Herbst	

Nr.	Name	Label	Erhebungszeitraum	Erhebungsrhythmus
-----	------	-------	-------------------	-------------------

1.13) **waehr** currency DM - EUR West - ab Herbst 1964 halbjährlich
Ost - ab Herbst 1992 halbjährlich

														Beschreibung der Variable		
1963		1964		1965		1966		1967		1968		1969		1970		<p>Währung DM - EUR</p> <p>[1] = Euro</p> <p>Alle Angaben auf dem Fragebogen sind in Euro</p> <p>[2] = DM</p> <p>Alle Angaben auf dem Fragebogen sind in DM</p> <p>[3] = Euro in DM umgerechnet (von Frühjahr 2000 bis Herbst 2002)</p> <p>Alle Angaben auf dem Fragebogen sind in Euro oder DM</p> <p>Wird den Datensätzen, in denen es nicht erhoben wurde, zugespielt.</p>
Frühjahr	Herbst	Frühjahr	Herbst	Frühjahr	Herbst	Frühjahr	Herbst	Frühjahr	Herbst	Frühjahr	Herbst	Frühjahr	Herbst	Frühjahr	Herbst	
WEST																
1971		1972		1973		1974		1975		1976		1977		1978		
Frühjahr	Herbst	Frühjahr	Herbst	Frühjahr	Herbst	Frühjahr	Herbst	Frühjahr	Herbst	Frühjahr	Herbst	Frühjahr	Herbst	Frühjahr	Herbst	
WEST																
1979		1980		1981		1982		1983		1984		1985		1986		
Frühjahr	Herbst	Frühjahr	Herbst	Frühjahr	Herbst	Frühjahr	Herbst	Frühjahr	Herbst	Frühjahr	Herbst	Frühjahr	Herbst	Frühjahr	Herbst	
WEST																
1987		1988		1989		1990		1991		1992		1993		1994		
Frühjahr	Herbst	Frühjahr	Herbst	Frühjahr	Herbst	Frühjahr	Herbst	Frühjahr	Herbst	Frühjahr	Herbst	Frühjahr	Herbst	Frühjahr	Herbst	
WEST																
OST																
1995		1996		1997		1998		1999		2000		2001		2002		
Frühjahr	Herbst	Frühjahr	Herbst	Frühjahr	Herbst	Frühjahr	Herbst	Frühjahr	Herbst	Frühjahr	Herbst	Frühjahr	Herbst	Frühjahr	Herbst	

WEST	
OST	
2003	2004
Frühjahr	Herbst
2005	2006
Frühjahr	Herbst
2007	2008
Frühjahr	Herbst
2009	2010
Frühjahr	Herbst
WEST	
OST	
2011	2012
Frühjahr	Herbst
2013	2014
Frühjahr	Herbst
2015	2016
Frühjahr	Herbst
2017	2018
Frühjahr	Herbst
WEST	
OST	
2019	2020
Frühjahr	Herbst
2021	2022
Frühjahr	Herbst
2023	2024
Frühjahr	Herbst
2025	2026
Frühjahr	Herbst
WEST	
OST	

Nr.	Name	Label	Erhebungszeitraum	Erhebungsrhythmus
-----	------	-------	-------------------	-------------------

1.14) westeast western / eastern Ab Herbst 1964 halbjährlich

1963	1964	1965	1966	1967	1968	1969	1970	Beschreibung der Variable	
Frühjahr	Herbst	Frühjahr	Herbst	Frühjahr	Herbst	Frühjahr	Herbst	Frühjahr	Herbst
1971	1972	1973	1974	1975	1976	1977	1978	Unterscheidet zwischen West- und Osterhebung [1] = west [2] = east	
Frühjahr	Herbst	Frühjahr	Herbst	Frühjahr	Herbst	Frühjahr	Herbst		
In den Jahren 1964 bis 1972 fand zwischen der Frühjahrs- und Herbsthebung eine Nacherhebung statt. Hiermit sollte die Möglichkeit bestehen, die Einschätzungen und Angaben in der Frühjahrshebung auf tatsächliches Eintreten dieser überprüfen zu können.									
1979	1980	1981	1982	1983	1984	1985	1986	Wird den Datensätzen, in denen es nicht erhoben wurde, zugespielt.	
Frühjahr	Herbst	Frühjahr	Herbst	Frühjahr	Herbst	Frühjahr	Herbst		
1987	1988	1989	1990	1991	1992	1993	1994		
Frühjahr	Herbst	Frühjahr	Herbst	Frühjahr	Herbst	Frühjahr	Herbst		
1995	1996	1997	1998	1999	2000	2001	2002		
Frühjahr	Herbst	Frühjahr	Herbst	Frühjahr	Herbst	Frühjahr	Herbst		
2003	2004	2005	2006	2007	2008	2009	2010		
Frühjahr	Herbst	Frühjahr	Herbst	Frühjahr	Herbst	Frühjahr	Herbst		
2011	2012	2013	2014	2015	2016	2017	2018		
Frühjahr	Herbst	Frühjahr	Herbst	Frühjahr	Herbst	Frühjahr	Herbst		
2019	2020	2021	2022	2023	2024	2025	2026		
Frühjahr	Herbst	Frühjahr	Herbst	Frühjahr	Herbst	Frühjahr	Herbst		

Nr.	Name	Label	Erhebungszeitraum	Erhebungsrhythmus
-----	------	-------	-------------------	-------------------

1.15) currency3 Ost - Herbst 2001 halbjährlich

1995	1996	1997	1998	1999	2000	2001	2002	Beschreibung der Variable	
Frühjahr	Herbst	Frühjahr	Herbst	Frühjahr	Herbst	Frühjahr	Herbst	Frühjahr	Herbst
2003	2004	2005	2006	2007	2008	2009	2010	Frage: "Haben Sie Geldwerte in DM angegeben?" Hilfsvariable für Variable waehr; wurde nach Verarbeitung gelöscht	
Frühjahr	Herbst	Frühjahr	Herbst	Frühjahr	Herbst	Frühjahr	Herbst		
2011	2012	2013	2014	2015	2016	2017	2018	[1] = ja [2] = nein [4] = plausibles "ja" [5] = plausibles "nein" [7] = unsicheres "ja", aber nicht unplausibel [8] = unsicheres "nein", aber nicht unplausibel	
Frühjahr	Herbst	Frühjahr	Herbst	Frühjahr	Herbst	Frühjahr	Herbst		
2019	2020	2021	2022	2023	2024	2025	2026		
Frühjahr	Herbst	Frühjahr	Herbst	Frühjahr	Herbst	Frühjahr	Herbst		

--	--	--	--	--	--	--	--	--	--	--

Nr.	Name	Label	Erhebungszeitraum	Erhebungsrhythmus
-----	------	-------	-------------------	-------------------

1.16)	participation_status		West - Herbst 2009 bis Frühjahr 2013 Ost - Frühjahr 2013	halbjährlich einmalig
-------	----------------------	--	---	--------------------------

Beschreibung der Variable													
Teilnahmestatus													
[1]													
[2]													
[3]													
[4]													
[5]													
Variable nicht mehr im Panel													

Nr.	Name	Label	Erhebungszeitraum	Erhebungsrhythmus
-----	------	-------	-------------------	-------------------

1.17)	besch1	scheduled size range for start-ups	Ost - Herbst 1992 bis Frühjahr 2009	halbjährlich
-------	--------	------------------------------------	-------------------------------------	--------------

Beschreibung der Variable													
geplante Beschäftigungsgrößenklasse für Neugründungen													
[1] = bis 49													
[2] = 50 bis 199													
[3] = 200 bis 499													
[4] = 500-999													
[5] 1000 und mehr													

2. Allgemeine Angaben

Nr.	Name	Label	Erhebungszeitraum	Erhebungsrhythmus
-----	------	-------	-------------------	-------------------

2.1)	besch_vlj	number of employees two years ago	West - Frühjahr 1965 bis Frühjahr 2001	jährlich
------	-----------	-----------------------------------	--	----------

Wortlaut der Frage

Frühjahr 1965 - 2001 Allgemeine Angaben Beschäftigte 19YY* _____ (Ende September)	WEST Beschreibung der Variable Beschäftigte im vorletzten Jahr **19YY" bedeutet das vorletzte Jahr Beispiel: Wurde die Frage 1999 gestellt, bedeutet "19YY"="1997".
---	--

Zeitverlauf der Variable

WEST																
	1995	1996	1997	1998	1999	2000	2001	2002								
	Frühjahr	Herbst	Frühjahr	Herbst	Frühjahr	Herbst	Frühjahr	Herbst	Frühjahr	Herbst	Frühjahr	Herbst	Frühjahr	Herbst	Frühjahr	Herbst
WEST																
	2003	2004	2005	2006	2007	2008	2009	2010								
	Frühjahr	Herbst	Frühjahr	Herbst	Frühjahr	Herbst	Frühjahr	Herbst	Frühjahr	Herbst	Frühjahr	Herbst	Frühjahr	Herbst	Frühjahr	Herbst
	2011	2012	2013	2014	2015	2016	2017	2018								
	Frühjahr	Herbst	Frühjahr	Herbst	Frühjahr	Herbst	Frühjahr	Herbst	Frühjahr	Herbst	Frühjahr	Herbst	Frühjahr	Herbst	Frühjahr	Herbst

Nr.	Name	Label	Erhebungszeitraum	Erhebungsrhythmus
-----	------	-------	-------------------	-------------------

2.2)	besch_lj	number of employees last year	West - ab Frühjahr 1965 bis Frühjahr 1969 West - ab Frühjahr 1970 Ost - ab Herbst 1992	jährlich halbjährlich unregelmäßig
------	----------	-------------------------------	--	--

Wortlaut der Frage

Herbst + Frühjahr seit 1965	WEST	OST	Beschreibung der Variable
Allgemeine Angaben			Beschäftigte im letzten Jahr
Beschäftigte 20XX* (Ende September)			**20XX" bedeutet das vergangene Jahr Beispiel: Wurde die Frage 2003 gestellt, bedeutet "20XX"="2002".

Zeitverlauf der Variable

	1963	1964	1965	1966	1967	1968	1969	1970								
	Frühjahr	Herbst	Frühjahr	Herbst	Frühjahr	Herbst	Frühjahr	Herbst	Frühjahr	Herbst	Frühjahr	Herbst	Frühjahr	Herbst	Frühjahr	Herbst
			WEST													
	1971	1972	1973	1974	1975	1976	1977	1978								
	Frühjahr	Herbst	Frühjahr	Herbst	Frühjahr	Herbst	Frühjahr	Herbst	Frühjahr	Herbst	Frühjahr	Herbst	Frühjahr	Herbst	Frühjahr	Herbst
WEST																
	1979	1980	1981	1982	1983	1984	1985	1986								
	Frühjahr	Herbst	Frühjahr	Herbst	Frühjahr	Herbst	Frühjahr	Herbst	Frühjahr	Herbst	Frühjahr	Herbst	Frühjahr	Herbst	Frühjahr	Herbst
WEST																
	1987	1988	1989	1990	1991	1992	1993	1994								
	Frühjahr	Herbst	Frühjahr	Herbst	Frühjahr	Herbst	Frühjahr	Herbst	Frühjahr	Herbst	Frühjahr	Herbst	Frühjahr	Herbst	Frühjahr	Herbst
WEST																
							OST									
	1995	1996	1997	1998	1999	2000	2001	2002								
	Frühjahr	Herbst	Frühjahr	Herbst	Frühjahr	Herbst	Frühjahr	Herbst	Frühjahr	Herbst	Frühjahr	Herbst	Frühjahr	Herbst	Frühjahr	Herbst
WEST																
OST																
	2003	2004	2005	2006	2007	2008	2009	2010								
	Frühjahr	Herbst	Frühjahr	Herbst	Frühjahr	Herbst	Frühjahr	Herbst	Frühjahr	Herbst	Frühjahr	Herbst	Frühjahr	Herbst	Frühjahr	Herbst
WEST																
OST																
	2011	2012	2013	2014	2015	2016	2017	2018								
	Frühjahr	Herbst	Frühjahr	Herbst	Frühjahr	Herbst	Frühjahr	Herbst	Frühjahr	Herbst	Frühjahr	Herbst	Frühjahr	Herbst	Frühjahr	Herbst
WEST																
OST																
	2019	2020	2021	2022	2023	2024	2025	2026								
	Frühjahr	Herbst	Frühjahr	Herbst	Frühjahr	Herbst	Frühjahr	Herbst	Frühjahr	Herbst	Frühjahr	Herbst	Frühjahr	Herbst	Frühjahr	Herbst
WEST																
OST																

Nr.	Name	Label	Erhebungszeitraum	Erhebungsrhythmus
-----	------	-------	-------------------	-------------------

2.3)	besch_dj	number of employees this year	Ost - Herbst 1992 bis Herbst 2010	unregelmäßig
------	----------	-------------------------------	-----------------------------------	--------------

Wortlaut der Frage

Herbst 1992 - 2010	OST	Beschreibung der Variable
Allgemeine Angaben		Beschäftigte dieses Jahr

Beschäftigte 19WW* (Ende September)															
Zeitverlauf der Variable															
1963		1964		1965		1966		1967		1968		1969		1970	
Frühjahr	Herbst	Frühjahr	Herbst	Frühjahr	Herbst	Frühjahr	Herbst	Frühjahr	Herbst	Frühjahr	Herbst	Frühjahr	Herbst	Frühjahr	Herbst
1971		1972		1973		1974		1975		1976		1977		1978	
Frühjahr	Herbst	Frühjahr	Herbst	Frühjahr	Herbst	Frühjahr	Herbst	Frühjahr	Herbst	Frühjahr	Herbst	Frühjahr	Herbst	Frühjahr	Herbst
1979		1980		1981		1982		1983		1984		1985		1986	
Frühjahr	Herbst	Frühjahr	Herbst	Frühjahr	Herbst	Frühjahr	Herbst	Frühjahr	Herbst	Frühjahr	Herbst	Frühjahr	Herbst	Frühjahr	Herbst
1987		1988		1989		1990		1991		1992		1993		1994	
Frühjahr	Herbst	Frühjahr	Herbst	Frühjahr	Herbst	Frühjahr	Herbst	Frühjahr	Herbst	Frühjahr	Herbst	Frühjahr	Herbst	Frühjahr	Herbst
OST															
1995		1996		1997		1998		1999		2000		2001		2002	
Frühjahr	Herbst	Frühjahr	Herbst	Frühjahr	Herbst	Frühjahr	Herbst	Frühjahr	Herbst	Frühjahr	Herbst	Frühjahr	Herbst	Frühjahr	Herbst
OST															
2003		2004		2005		2006		2007		2008		2009		2010	
Frühjahr	Herbst	Frühjahr	Herbst	Frühjahr	Herbst	Frühjahr	Herbst	Frühjahr	Herbst	Frühjahr	Herbst	Frühjahr	Herbst	Frühjahr	Herbst
OST															
2011		2012		2013		2014		2015		2016		2017		2018	
Frühjahr	Herbst	Frühjahr	Herbst	Frühjahr	Herbst	Frühjahr	Herbst	Frühjahr	Herbst	Frühjahr	Herbst	Frühjahr	Herbst	Frühjahr	Herbst

***19WW* bedeutet das aktuelle Jahr
Beispiel:
 Wurde die Frage 1996 gestellt,
 bedeutet "19WW"="1996".

Nr.	Name	Label	Erhebungszeitraum	Erhebungsrhythmus
2.4)	umsatz_vlj	total revenue two years ago	West - Frühjahr 1965 bis Frühjahr 2001	jährlich

Wortlaut der Frage

Frühjahr 1965 - 2001 Allgemeine Angaben	WEST	Beschreibung der Variable
(Netto-****)Jahresumsatz 19YY* _____ in 1000 DM/€**		Umsätze im vorletzten Jahr **19YY* bedeutet das vorletzte Jahr Beispiel: Wurde die Frage 1999 gestellt, bedeutet "19YY"="1997".

Zeitverlauf der Variable

1963		1964		1965		1966		1967		1968		1969		1970	
Frühjahr	Herbst	Frühjahr	Herbst	Frühjahr	Herbst	Frühjahr	Herbst	Frühjahr	Herbst	Frühjahr	Herbst	Frühjahr	Herbst	Frühjahr	Herbst
1971		1972		1973		1974		1975		1976		1977		1978	
Frühjahr	Herbst	Frühjahr	Herbst	Frühjahr	Herbst	Frühjahr	Herbst	Frühjahr	Herbst	Frühjahr	Herbst	Frühjahr	Herbst	Frühjahr	Herbst
1979		1980		1981		1982		1983		1984		1985		1986	
Frühjahr	Herbst	Frühjahr	Herbst	Frühjahr	Herbst	Frühjahr	Herbst	Frühjahr	Herbst	Frühjahr	Herbst	Frühjahr	Herbst	Frühjahr	Herbst
1987		1988		1989		1990		1991		1992		1993		1994	
Frühjahr	Herbst	Frühjahr	Herbst	Frühjahr	Herbst	Frühjahr	Herbst	Frühjahr	Herbst	Frühjahr	Herbst	Frühjahr	Herbst	Frühjahr	Herbst
1995		1996		1997		1998		1999		2000		2001		2002	
Frühjahr	Herbst	Frühjahr	Herbst	Frühjahr	Herbst	Frühjahr	Herbst	Frühjahr	Herbst	Frühjahr	Herbst	Frühjahr	Herbst	Frühjahr	Herbst
2003		2004		2005		2006		2007		2008		2009		2010	
Frühjahr	Herbst	Frühjahr	Herbst	Frühjahr	Herbst	Frühjahr	Herbst	Frühjahr	Herbst	Frühjahr	Herbst	Frühjahr	Herbst	Frühjahr	Herbst
				WEST*											
WEST*				WEST											
WEST															
WEST															
WEST															

**Zwischen Frühjahr 2000 und Frühjahr 2002 alle Angaben in DM oder Euro
 siehe 1.13) wahr

*** : In den Jahren 1964 bis 1972 fand zwischen der Frühjahrs- und Herbsthebung eine **Nacherhebung** statt. Hiermit sollte die Möglichkeit bestehen, die Einschätzungen und Angaben in der Frühjahrshebung auf tatsächliches Eintreten dieser überprüfen zu können.

In den Nacherhebungen zwischen 1965 und 1969 wurden der "Umsatz letztes bzw. vorletztes Jahr" nicht erfragt. Stattdessen wurden aus der Frühjahrshebung die Umsätze letztes oder vorletztes Jahr (soweit verfügbar) herangezogen.
Achtung! Variable heißt hier "umsatz_vlj".

**** 1965-1970

2011		2012		2013		2014		2015		2016		2017		2018	
Frühjahr	Herbst	Frühjahr	Herbst	Frühjahr	Herbst	Frühjahr	Herbst	Frühjahr	Herbst	Frühjahr	Herbst	Frühjahr	Herbst	Frühjahr	Herbst

Nr.	Name	Label	Erhebungszeitraum	Erhebungsrhythmus
2.5)	umsatz_lj	total revenue last year	West - ab Herbst 1964 Ost - ab Herbst 1992	halbjährlich unregelmäßig

Wortlaut der Frage

Herbst + Frühjahr 1964 - 1969 Allgemeine Angaben Netto-Jahresumsatz 19XX* _____ in 1000 DM	WEST	Beschreibung der Variable
Herbst + Frühjahr seit 1970 Allgemeine Angaben Jahresumsatz 20XX* _____ in 1000 DM/€**	WEST OST	Umsatz letztes Jahr **20XX" bedeutet das vergangene Jahr Beispiel: Wurde die Frage 2003 gestellt, bedeutet "20XX"="2002". **Zwischen Frühjahr 2000 und Frühjahr 2002 alle Angaben in DM oder Euro siehe 1.13) waehr

Zeitverlauf der Variable

1963		1964		1965		1966		1967		1968		1969		1970	
Frühjahr	Herbst	Frühjahr	Herbst	Frühjahr	Herbst	Frühjahr	Herbst	Frühjahr	Herbst	Frühjahr	Herbst	Frühjahr	Herbst	Frühjahr	Herbst
WEST***															
In den Herbsthebungen zwischen 1965 und 1969 wurden der "Umsatz letztes bzw. vorletztes Jahr" nicht erfragt.															
In den Herbsthebungen zwischen 1965 und 1969 wurden der "Umsatz letztes bzw. vorletztes Jahr" nicht erfragt.															
Stattdessen wurden aus der Frühjahrserhebung die Umsätze letztes oder vorletztes Jahr (soweit verfügbar) herangezogen.															
Achtung! Variable heißt weiterhin "umsatz_lj".															
1971-1978: WEST*** 1979-1986: WEST 1987-1994: WEST 1995-2002: WEST 2003-2010: WEST 2011-2018: WEST 2019-2026: WEST															
1995-2002: OST 2006*: OST 2006*: OST															
*** : In den Jahren 1964 bis 1972 fand zwischen der Frühjahrs- und Herbsthebung eine Nacherhebung statt. Hiermit sollte die Möglichkeit bestehen, die Einschätzungen und Angaben in der Frühjahrserhebung auf tatsächliches Eintreten dieser überprüfen zu können. *2006: Frühjahr Ost: nur sehr wenige Angaben, weil Umsatz nur bei Nachzüglern abgefragt (geringfügig anderer Fragebogen)															

Nr.	Name	Label	Erhebungszeitraum	Erhebungsrhythmus
2.6)	umsatz_dj	total revenue this year	West - Herbst 1971 bis Herbst 2001 Ost - Herbst 1994	jährlich einmalig

Wortlaut der Frage

Herbst 1971- 1986 Allgemeine Angaben Netto-Jahresumsatz 19WW* _____ in 1000 DM	WEST	Beschreibung der Variable
Herbst 1987 - 2001 Allgemeine Angaben	WEST OST	Umsatz dieses Jahr **19WW" bedeutet das aktuelle Jahr Beispiel: Wurde die Frage 1996 gestellt, bedeutet "19WW"="1996". **Zwischen Frühjahr 2000 und Herbst 2001 alle Angaben

Jahresumsatz 19WW* _____ in 1000 DM/€**														in DM oder Euro (siehe 1.13) waehr	
Zeitverlauf der Variable															
1963		1964		1965		1966		1967		1968		1969		1970	
Frühjahr	Herbst	Frühjahr	Herbst	Frühjahr	Herbst	Frühjahr	Herbst	Frühjahr	Herbst	Frühjahr	Herbst	Frühjahr	Herbst	Frühjahr	Herbst
1971		1972		1973		1974		1975		1976		1977		1978	
Frühjahr	Herbst	Frühjahr	Herbst	Frühjahr	Herbst	Frühjahr	Herbst	Frühjahr	Herbst	Frühjahr	Herbst	Frühjahr	Herbst	Frühjahr	Herbst
1979		1980		1981		1982		1983		1984		1985		1986	
Frühjahr	Herbst	Frühjahr	Herbst	Frühjahr	Herbst	Frühjahr	Herbst	Frühjahr	Herbst	Frühjahr	Herbst	Frühjahr	Herbst	Frühjahr	Herbst
1987		1988		1989		1990		1991		1992		1993		1994	
Frühjahr	Herbst	Frühjahr	Herbst	Frühjahr	Herbst	Frühjahr	Herbst	Frühjahr	Herbst	Frühjahr	Herbst	Frühjahr	Herbst	Frühjahr	Herbst
1995		1996		1997		1998		1999		2000		2001		2002	
Frühjahr	Herbst	Frühjahr	Herbst	Frühjahr	Herbst	Frühjahr	Herbst	Frühjahr	Herbst	Frühjahr	Herbst	Frühjahr	Herbst	Frühjahr	Herbst
2003		2004		2005		2006		2007		2008		2009		2010	
Frühjahr	Herbst	Frühjahr	Herbst	Frühjahr	Herbst	Frühjahr	Herbst	Frühjahr	Herbst	Frühjahr	Herbst	Frühjahr	Herbst	Frühjahr	Herbst
2011		2012		2013		2014		2015		2016		2017		2018	
Frühjahr	Herbst	Frühjahr	Herbst	Frühjahr	Herbst	Frühjahr	Herbst	Frühjahr	Herbst	Frühjahr	Herbst	Frühjahr	Herbst	Frühjahr	Herbst

Nr.	Name	Label	Erhebungszeitraum	Erhebungsrhythmus
2.7)	beschfsp_lj	number of employees last year (focus of production)	West - Frühjahr 1965 und Frühjahr 1966	jährlich

Wortlaut der Frage

Frühjahr 1965 + 1966 Allgemeine Angaben Fertigungsschwerpunkt: Beschäftigte 19XX* _____ (Ende September)		WEST Beschreibung der Variable Beschäftigte im letzten Jahr (Fertigungsschwerpunkt) **"19XX" bedeutet das vergangene Jahr Beispiel: Wurde die Frage 1965 gestellt, bedeutet "19YY"="1964".													
Zeitverlauf der Variable															
1963		1964		1965		1966		1967		1968		1969		1970	
Frühjahr	Herbst	Frühjahr	Herbst	Frühjahr	Herbst	Frühjahr	Herbst	Frühjahr	Herbst	Frühjahr	Herbst	Frühjahr	Herbst	Frühjahr	Herbst
1971		1972		1973		1974		1975		1976		1977		1978	
Frühjahr	Herbst	Frühjahr	Herbst	Frühjahr	Herbst	Frühjahr	Herbst	Frühjahr	Herbst	Frühjahr	Herbst	Frühjahr	Herbst	Frühjahr	Herbst

Nr.	Name	Label	Erhebungszeitraum	Erhebungsrhythmus
2.8)	umsatzfsp_lj	total revenue last year last year (focus of production)	West - Frühjahr 1965 und Frühjahr 1966	jährlich

Wortlaut der Frage

Frühjahr 1965 + 1966 Allgemeine Angaben Fertigungsschwerpunkt: Jahresumsatz 19XX* _____ in 1000 DM (Ende September)		WEST Beschreibung der Variable Umsatz im letzten Jahr (Fertigungsschwerpunkt) **"19XX" bedeutet das vergangene Jahr Beispiel: Wurde die Frage 1965 gestellt, bedeutet "19YY"="1964".													
Zeitverlauf der Variable															
1963		1964		1965		1966		1967		1968		1969		1970	

Frühjahr	Herbst	Frühjahr	Herbst	Frühjahr	Herbst	Frühjahr	Herbst	Frühjahr	Herbst	Frühjahr	Herbst	Frühjahr	Herbst	Frühjahr	Herbst
				WEST											
1971	1972	1973	1974	1975	1976	1977	1978								
Frühjahr	Herbst	Frühjahr	Herbst	Frühjahr	Herbst	Frühjahr	Herbst	Frühjahr	Herbst	Frühjahr	Herbst	Frühjahr	Herbst	Frühjahr	Herbst

3. Investitionen

3.1 Art der Investitionen

Nr.	Name	Label	Erhebungszeitraum	Erhebungsrhythmus
3.1.1)	invges_vlj	total investment two years ago	West - Frühjahr 1987 bis Frühjahr 2001 West - ab Frühjahr 2005 Ost - Frühjahr 1993, Frühjahr 1997 Ost - ab Frühjahr 2013	jährlich jährlich unregelmäßig jährlich

Wortlaut der Frage

Frühjahr	WEST	Beschreibung der Variable
1965 - 1966		Gesamtinvestitionen vorletztes Jahr
Brutto-Anlageinvestitionen im Inland (in 1000 DM)	19YY*	**19YY* bedeutet das vorletzte Jahr
Investitionen insgesamt (einschl. im Bau befindlicher (ohne Wohnungsbauten))		Beispiel: Wurde die Frage 1999 gestellt, bedeutet "19YY"="1997".
Frühjahr		
1971 - 1984		**Zwischen Herbst 1999 und Herbst 2001 alle Angaben in DM oder Euro (siehe 1.13) waehr
Brutto-Anlageinvestitionen (in 1000 DM)	19YY*	
Insgesamt		
Frühjahr		
1967 - 1969 & 1985 - 2001		
Bruttoanlageinvestitionen (in 1000 Euro/DM**)	19YY*	
Investitionen insgesamt		
Frühjahr		
seit 2005		
Brutto-Anlageinvestitionen (Ausrüstungen und Bauten)	20YY* (Ist) (in 1000 Euro)	
Investitionen insgesamt (Summe der Investitionen in Ausrüstungen und Bauten)		

Frühjahr	OST
1993	
Investitionen in Sachanlagen (ohne gebraucht erworbene Bauten und Ausrüstungsgüter)	Im Jahr 1991
Bilanzierte Zugänge an Sachanlagen insges.	(TDM)
Frühjahr	
1997	
Investitionen in Sachanlagen	im Jahr 19YY*
Bilanzierte Zugänge an Sachanlagen insgesamt	(TDM)
Frühjahr	
2013	
Brutto-Anlageinvestitionen	20YY* (Ist) (in 1000 Euro)
Investitionen insgesamt	

Frühjahr	WEST	OST
seit 2014		
Brutto-Anlageinvestitionen (Ausrüstungen und Bauten)	20YY* (Ist) (in 1000 Euro)	
Investitionen insgesamt		

Zeitverlauf der Variable

1963	1964	1965	1966	1967	1968	1969	1970								
Frühjahr	Herbst	Frühjahr	Herbst	Frühjahr	Herbst	Frühjahr	Herbst	Frühjahr	Herbst	Frühjahr	Herbst	Frühjahr	Herbst	Frühjahr	Herbst
		WEST*													
1971	1972	1973	1974	1975	1976	1977	1978								
Frühjahr	Herbst	Frühjahr	Herbst	Frühjahr	Herbst	Frühjahr	Herbst	Frühjahr	Herbst	Frühjahr	Herbst	Frühjahr	Herbst	Frühjahr	Herbst
WEST*		WEST													

1979		1980		1981		1982		1983		1984		1985		1986	
Frühjahr	Herbst	Frühjahr	Herbst	Frühjahr	Herbst	Frühjahr	Herbst	Frühjahr	Herbst	Frühjahr	Herbst	Frühjahr	Herbst	Frühjahr	Herbst
WEST															
1987		1988		1989		1990		1991		1992		1993		1994	
Frühjahr	Herbst	Frühjahr	Herbst	Frühjahr	Herbst	Frühjahr	Herbst	Frühjahr	Herbst	Frühjahr	Herbst	Frühjahr	Herbst	Frühjahr	Herbst
WEST												OST			
1995		1996		1997		1998		1999		2000		2001		2002	
Frühjahr	Herbst	Frühjahr	Herbst	Frühjahr	Herbst	Frühjahr	Herbst	Frühjahr	Herbst	Frühjahr	Herbst	Frühjahr	Herbst	Frühjahr	Herbst
WEST				OST											
2003		2004		2005		2006		2007		2008		2009		2010	
Frühjahr	Herbst	Frühjahr	Herbst	Frühjahr	Herbst	Frühjahr	Herbst	Frühjahr	Herbst	Frühjahr	Herbst	Frühjahr	Herbst	Frühjahr	Herbst
				WEST											
2011		2012		2013		2014		2015		2016		2017		2018	
Frühjahr	Herbst	Frühjahr	Herbst	Frühjahr	Herbst	Frühjahr	Herbst	Frühjahr	Herbst	Frühjahr	Herbst	Frühjahr	Herbst	Frühjahr	Herbst
WEST				OST											
2019		2020		2021		2022		2023		2024		2025		2026	
Frühjahr	Herbst	Frühjahr	Herbst	Frühjahr	Herbst	Frühjahr	Herbst	Frühjahr	Herbst	Frühjahr	Herbst	Frühjahr	Herbst	Frühjahr	Herbst
WEST															
OST															

Nr.	Name	Label	Erhebungszeitraum	Erhebungsrhythmus
-----	------	-------	-------------------	-------------------

3.1.2)	invges_lj	total investment last year	West - ab Frühjahr 1987 Ost - ab Herbst 1992	unregelmäßig unregelmäßig
--------	-----------	----------------------------	---	------------------------------

Wortlaut der Frage

Herbst 1987 - 2001	WEST	Beschreibung der Variable
<p>Allgemeine Angaben (ohne Niederlassungen im Ausland)</p> <p>Anlageinvestitionen 19XX*/20XX* _____ in 1000 DM/€** (Zugänge auf Anlagekonten)</p>		<p>Gesamtinvestitionen letztes Jahr</p> <p>**20XX" bedeutet das vergangene Jahr</p> <p>Beispiel: Wurde die Frage 2001 gestellt, bedeutet "20XX"="2000".</p>
<p>Herbst 2004 - 2011</p> <p>Bruttoanlageinvestitionen (Ausrüstungen und Bauten)</p> <p>20XX* _____ (in 1000 Euro)</p>		<p>**Zwischen Herbst 1999 und Herbst 2001 alle Angaben in DM oder Euro (siehe 1.13) wahr</p>
<p>Frühjahr 1987 - 2001</p> <p>Bruttoanlageinvestitionen (in 1000 Euro/DM**) 20XX*</p> <p>Investitionen insgesamt _____</p>		
<p>Frühjahr 2002 - 2004</p> <p>Brutto-Anlageinvestitionen (Zugänge 20XX*) in:</p> <p>Der Wert der Investitionen errechnet sich aus der Summe der Variablen 3.1.6) invbb_lj und 3.1.10) invgm_lj</p>		
<p>Frühjahr seit 2005</p> <p>Bruttoanlageinvestitionen (Ausrüstungen und Bauten)</p> <p>20XX* _____ (ist bzw. Schätzung) (in 1000 Euro)</p> <p>Investitionen insgesamt _____ (Summe der Investitionen in Ausrüstungen und Bauten)</p>		
<p>Herbst 1992 - 1994</p> <p>Investitionen in Sachanlagen (ohne gebrauchte erworbene Bauten und Ausrüstungsgüter)</p> <p>Bilanzierte Zugänge an Sachanlagen insges. _____ (TDM)</p> <p>Im Jahr 19XX* (gfs. grobe Schätzung)</p>	OST	
<p>Herbst 1999</p> <p>Investitionen in Sachanlagen (inkl. im Bau befindliche Anlagen)</p> <p>Gekaufte Investitionsgüter, Zugänge*** _____ (TDM**)</p> <p>Im Jahr 1998 (ist)</p>		
<p>Herbst 2000</p>		

Investitionen in Sachanlagen (inkl. Im Bau befindliche Anlagen)		1999 (ist)
Gekaufte (sowie auch selbsterstellte) Investitionsgüter, Zugänge insgesamt _____		(TDM**)
Herbst		
2011 - 2012		
Investitionen in Sachanlagen (in 1000 Euro)		20XX* (Ist bzw. Schätzung)
(ohne gebraucht zugangene Investitionsgüter)		
Gekaufte/selbsterstellte Investitionsgüter, Zugänge insgesamt _____		(in 1000 Euro)
Frühjahr		
1993		
Investitionen in Sachanlagen (ohne gebraucht erworbene Bauten und Ausrüstungsgüter)		Im Jahr 1992
Bilanzierte Zugänge an Sachanlagen insges. _____		(TDM)
Frühjahr		
1994		
Investitionen in Sachanlagen		Im Jahr 1993
Im Produktionsunternehmen bilanzierte Zugänge an Sachanlagen insges. _____		(TDM)
Frühjahr		
1995 - 1996		
Investitionen in Sachanlagen		Im Jahr 19XX*
Summe der im Unternehmen bilanzierten Zugänge an Sachanlagen _____		(TDM)
Frühjahr		
1997		
Investitionen in Sachanlagen		im Jahr 1996
Bilanzierte Zugänge an Sachanlagen insgesamt _____		(TDM)
Frühjahr		
1998		
Investitionen in Sachanlagen (ohne gebraucht erworbene Investitionsgüter)		1997
Zugänge gekaufter Investitionsgüter insgesamt, im Jahr... _____		(TDM)
Frühjahr		
1999		
Investitionen in Sachanlagen (ohne gebraucht erworbene Investitionsgüter)		Zugänge im Jahr 1998
gekaufte Investitionsgüter insgesamt _____		(ist) (TDM)
Frühjahr		
2000 - 2001, 2003 - 2012		
Investitionen in Sachanlagen (ohne gebraucht erworbene Investitionsgüter)		20XX* (ist)
Gekaufte/selbsterstellte Investitionsgüter, Zugänge insgesamt _____		(TDM**)
Frühjahr		
2013		
Brutto-Anlageinvestitionen		20XX* (ist bzw. Schätzung) (in 1000 Euro)
Investitionen insgesamt _____		

Frühjahr		WEST	OST
2014			
Brutto-Anlageinvestitionen (Ausrüstung und Bauten)	20XX* (ist bzw. Schätzung) (in 1000 Euro)		
Investitionen insgesamt _____			
Frühjahr			
seit 2015			
Brutto-Anlageinvestitionen (Ausrüstung und Bauten)	20XX* (ist bzw. vorl. Ist) (in 1000 Euro)		
Investitionen insgesamt _____			
Herbst			
seit 2014			
Brutto-Anlageinvestitionen (Ausrüstung und Bauten)			
20XX* _____	(ist, in 1000 Euro)		

Zeitverlauf der Variable

1987		1988		1989		1990		1991		1992		1993		1994	
Frühjahr	Herbst	Frühjahr	Herbst	Frühjahr	Herbst	Frühjahr	Herbst	Frühjahr	Herbst	Frühjahr	Herbst	Frühjahr	Herbst	Frühjahr	Herbst
WEST															
OST															
1995		1996		1997		1998		1999		2000		2001		2002	
Frühjahr	Herbst	Frühjahr	Herbst	Frühjahr	Herbst	Frühjahr	Herbst	Frühjahr	Herbst	Frühjahr	Herbst	Frühjahr	Herbst	Frühjahr	Herbst

WEST															
OST															
2003		2004		2005		2006		2007		2008		2009		2010	
Frühjahr	Herbst	Frühjahr	Herbst	Frühjahr	Herbst	Frühjahr	Herbst	Frühjahr	Herbst	Frühjahr	Herbst	Frühjahr	Herbst	Frühjahr	Herbst
WEST															
OST															
2011		2012		2013		2014		2015		2016		2017		2018	
Frühjahr	Herbst	Frühjahr	Herbst	Frühjahr	Herbst	Frühjahr	Herbst	Frühjahr	Herbst	Frühjahr	Herbst	Frühjahr	Herbst	Frühjahr	Herbst
WEST															
OST															
2019		2020		2021		2022		2023		2024		2025		2026	
Frühjahr	Herbst	Frühjahr	Herbst	Frühjahr	Herbst	Frühjahr	Herbst	Frühjahr	Herbst	Frühjahr	Herbst	Frühjahr	Herbst	Frühjahr	Herbst
WEST															
OST															

Nr.	Name	Label	Erhebungszeitraum	Erhebungsrhythmus
3.1.3)	invges_dj	total investment this year	West - ab Herbst 1987 Ost - ab Herbst 1992	unregelmäßig unregelmäßig

Wortlaut der Frage

Herbst 1987 - 2001	WEST	Beschreibung der Variable
Allgemeine Angaben (ohne Niederlassungen im Ausland)		
Anlageinvestitionen 19WW*/20WW* _____ in 1000 DM/€** (Zugänge auf Anlagekonten)		Gesamtinvestitionen dieses Jahr **20WW* bedeutet das aktuelle Jahr Beispiel: Wurde die Frage 2000 gestellt, bedeutet "20WW" = "2000".
Herbst 2002 - 2011		
Bruttoanlageinvestitionen (Ausrüstungen und Bauten)		**Zwischen Frühjahr 2000 und Herbst 2001 alle Angaben in DM oder Euro siehe 1.13) wahr
20WW* _____ (in 1000 Euro)		
Frühjahr seit 2005		
Bruttoanlageinvestitionen (Ausrüstungen und Bauten)		
Investitionen insgesamt _____ (Summe der Investitionen in Ausrüstungen und Bauten)	20WW* (Plan bzw. Erwartung) (in 1000 Euro)	

Herbst 1992 - 1994		OST
Investitionen in Sachanlagen (ohne gebraucht erworbene Bauten und Ausrüstungsgüter)	Erwartungen für 19WW* (ggfs. grobe Schätzung) Bilanzierte Zugänge an Sachanlagen insges. _____ (TDM)	
Herbst 1995 - 1996		
Investitionen in Sachanlagen	19WW* (Schätzung) Summe der im Unternehmen bilanzierten Zugänge an Sachanlagen _____ (TDM)	
Herbst 1997 - 1998		
Erwartete/geplante Investitionen in Sachanlagen	19WW* (Schätzung) Zugänge gekaufter Investitionsgüter insgesamt im Jahr... _____ (TDM)	
Herbst 1999		
Investitionen in Sachanlagen (ohne gebraucht zugegangene Investitionsgüter)	im ges. Jahr 1999 (Schätzung) Gekaufte Investitionsgüter, Zugänge _____ (TDM**)	
Herbst 2000		
Investitionen in Sachanlagen (ohne gebraucht zugegangene Investitionsgüter)	Schätzung für 2000 Gekaufte (sowie auch selbsterstellte) Investitionsgüter, Zugänge insgesamt _____ (TDM**)	
Herbst 2001, 2004 - 2005, 2007 - 2009		
Investitionen in Sachanlagen (inkl. im Bau befindliche Anlagen) (ohne gebraucht zugegangene Investitionsgüter)	20WW* (Schätzung) in Tausend Gekaufte/selbsterstellte Investitionsgüter, Zugänge insgesamt _____ (DM) (Euro)	
Herbst 2002 - 2003, 2006		
Bruttoanlageinvestitionen (Ausrüstungen und Bauten)		

20WW* _____ (in 1000 Euro)	
Herbst 2010	
Investitionen in Sachanlagen (in 1000 Euro) (ohne gebraucht zugangene Investitionsgüter)	20WW* (Schätzung)
Gekaufte/selbsterstellte Investitionsgüter, Zugänge insgesamt _____ (in 1000 Euro)	
Frühjahr 1993	
Investitionen in Sachanlagen (ohne gebraucht erworbene Bauten und Ausrüstungsgüter)	Planung für 1993 (ggfs. Schätzung)
Bilanzierte Zugänge an Sachanlagen insges. _____ (TDM)	
Frühjahr 1994	
Investitionen in Sachanlagen	Planung für 1994 (ggfs. Schätzung)
Im Produktionsunternehmen bilanzierte Zugänge an Sachanlagen insges. _____ (TDM)	
Frühjahr 1995 - 1996	
Investitionen in Sachanlagen	im Jahr 19WW* (Schätzung)
Summe der im Unternehmen bilanzierten Zugänge an Sachanlagen _____ (TDM)	
Frühjahr 1997	
Investitionen in Sachanlagen	Erwartung für 1997
Bilanzierte Zugänge an Sachanlagen insges. _____ (TDM)	
Frühjahr 1998	
Investitionen in Sachanlagen (ohne gebraucht erworbene Investitionsgüter)	1998 (Erwartungen)
Zugänge gekaufter Investitionsgüter insgesamt, im Jahr... _____ (TDM)	
Frühjahr 1999	
Investitionen in Sachanlagen (ohne gebraucht erworbene Investitionsgüter)	Zugänge im Jahr 1999 (ist)
gekaufte Investitionsgüter insgesamt _____ (TDM)	
Frühjahr 2000 - 2001, 2003 - 2012	
Investitionen in Sachanlagen (ohne gebraucht zugangene Investitionsgüter)	Erwartungen für 20WW* (ist)
Gekaufte/selbsterstellte Investitionsgüter, Zugänge insgesamt _____ (TDM**)	
Frühjahr 2013	
Brutto-Anlageinvestitionen	20WW* (Plan bzw. Erwartung) (in 1000 Euro)
Investitionen insgesamt _____ (TDM**)	

Frühjahr seit 2013	WEST	OST
Brutto-Anlageinvestitionen (Ausrüstungen und Bauten)		
20WW* (Plan bzw. Erwartung) (in 1000 Euro)		
Investitionen insgesamt _____ (TDM**)		
Herbst seit 2014		
Brutto-Anlageinvestitionen (Ausrüstung und Bauten)		
20WW* _____ (Schätzung, in 1000 Euro)		

Zeitverlauf der Variable

1987		1988		1989		1990		1991		1992		1993		1994	
Frühjahr	Herbst	Frühjahr	Herbst	Frühjahr	Herbst	Frühjahr	Herbst	Frühjahr	Herbst	Frühjahr	Herbst	Frühjahr	Herbst	Frühjahr	Herbst
WEST										OST					
1995		1996		1997		1998		1999		2000		2001		2002	
Frühjahr	Herbst	Frühjahr	Herbst	Frühjahr	Herbst	Frühjahr	Herbst	Frühjahr	Herbst	Frühjahr	Herbst	Frühjahr	Herbst	Frühjahr	Herbst
WEST															
OST															
2003		2004		2005		2006		2007		2008		2009		2010	
Frühjahr	Herbst	Frühjahr	Herbst	Frühjahr	Herbst	Frühjahr	Herbst	Frühjahr	Herbst	Frühjahr	Herbst	Frühjahr	Herbst	Frühjahr	Herbst

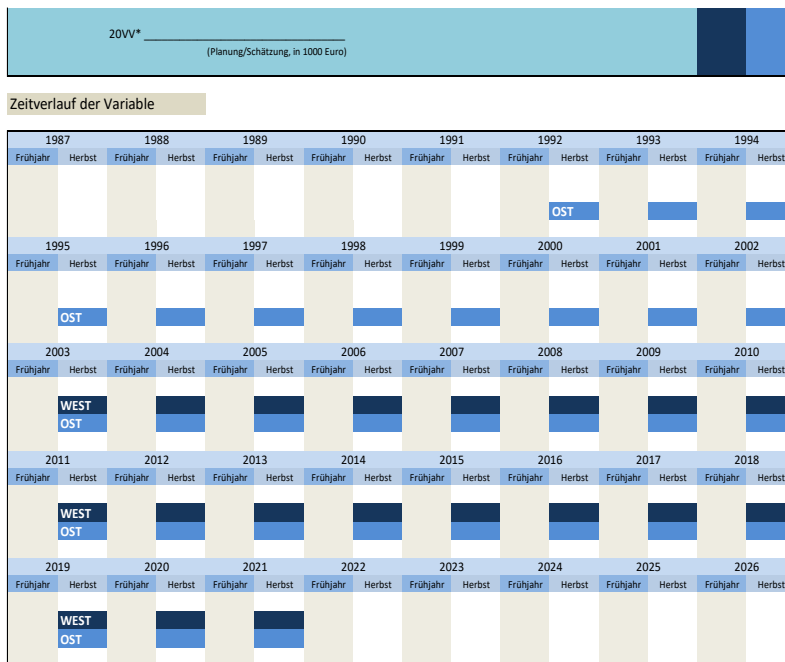
WEST															
OST															
2011		2012		2013		2014		2015		2016		2017		2018	
Frühjahr	Herbst	Frühjahr	Herbst	Frühjahr	Herbst	Frühjahr	Herbst	Frühjahr	Herbst	Frühjahr	Herbst	Frühjahr	Herbst	Frühjahr	Herbst
WEST															
OST															
2019		2020		2021		2022		2023		2024		2025		2026	
Frühjahr	Herbst	Frühjahr	Herbst	Frühjahr	Herbst	Frühjahr	Herbst	Frühjahr	Herbst	Frühjahr	Herbst	Frühjahr	Herbst	Frühjahr	Herbst
WEST															
OST															

Nr.	Name	Label	Erhebungszeitraum	Erhebungsrhythmus
-----	------	-------	-------------------	-------------------

3.1.4)	invges_nj	total investment next year	West - ab Herbst 2003 Ost - ab Herbst 1992	jährlich jährlich
--------	-----------	----------------------------	---	----------------------

Wortlaut der Frage

Herbst	WEST	Beschreibung der Variable
2002 - 2004 Bruttoanlageinvestitionen (Ausrüstungen und Bauten) geplante Investitionen 20VV* _____ (gegebenenfalls genügen Schätzungen) (in 1000 Euro)		Gesamtinvestitionen nächstes Jahr **20VV* bedeutet das nächste Jahr Beispiel: Wurde die Frage 1995 gestellt, bedeutet "19VV"="1996".
Herbst seit 2005 Bruttoanlageinvestitionen (Ausrüstungen und Bauten) 20VV* _____ (gegebenenfalls genügen Schätzungen) (in 1000 Euro)		**Zwischen Frühjahr 2000 und Herbst 2001 alle Angaben in DM oder Euro siehe 1.13) waehr Werte wurden am 18.01.2012 aus Plausibilitäts- gründen korrigiert und für das Jahr 2002 mit dem Faktor 1.95583 in DM umgerechnet. ***1997 Zusatz "Erwartete/geplante"
Herbst 1992 - 1994 Investitionen in Sachanlagen (ohne gebraucht erworbene Bauten und Ausrüstungsgüter) Planungen für 19VV* (gfs. grobe Schätzung)	OST	
Bilanzierte Zugänge an Sachanlagen insges. _____ (TDM)		
Herbst 1995 - 1996 Investitionen in Sachanlagen		
Summe der im Unternehmen bilanzierten Zugänge an Sachanlagen _____ (TDM) Erwartungen für 19VV*		
Herbst 1997 - 1998 ***Investitionen in Sachanlagen (ohne gebraucht erworbene Investitionsgüter) 19WW* (Erwartung)		
Zugänge gekaufte Investitionsgüter insgesamt im Jahr... _____ (TDM)		
Herbst 1999 Investitionen in Sachanlagen (ohne gebraucht zugegangene Investitionsgüter) Erwartung für 2000		
Gekaufte Investitionsgüter, Zugänge _____ (TDM**)		
Herbst 2000 Investitionen in Sachanlagen (ohne gebraucht zugegangene Investitionsgüter) Erwartung für 2001		
Gekaufte (sowie auch selbsterstellte) Investitionsgüter, Zugänge insgesamt _____ (TDM**)		
Herbst 2001, 2004 -2005, 2007 - 2009 Investitionen in Sachanlagen (inkl. im Bau befindliche Anlagen) (ohne gebraucht zugegangene Investitionsgüter) Erwartung für 20VV* in Tausend		
Gekaufte/selbsterstellte Investitionsgüter, Zugänge insgesamt _____		
Herbst 2002 -2003, 2006 Bruttoanlageinvestitionen (Ausrüstungen und Bauten) geplante Investitionen 20VV* _____ (gegebenenfalls genügen Schätzungen) (in 1000 Euro)		
Herbst seit 2010 Investitionen in Sachanlagen (in 1000 Euro) (ohne gebraucht zugegangene Investitionsgüter) Erwartung für 20VV*		
Gekaufte/selbsterstellte Investitionsgüter, Zugänge insgesamt _____		
Herbst seit 2014 Brutto-Anlageinvestitionen (Ausrüstung und Bauten)	WEST	OST



Nr.	Name	Label	Erhebungszeitraum	Erhebungsrhythmus
-----	------	-------	-------------------	-------------------

3.1.5)	invbb_vj	investments in buildings two years ago	West - ab Frühjahr 1965 West - ab Frühjahr 2005 Ost - Frühjahr 1993, Frühjahr 1997	jährlich jährlich unregelmäßig
--------	----------	--	--	--------------------------------------

Wortlaut der Frage

WEST	Beschreibung der Variable
Frühjahr 1965 - 1966 Brutto-Anlageinvestitionen (in 1000 DM) 19YY* Investitionen insgesamt einschl. im Bau befindlicher (ohne Wohnungsbauten) darunter Betriebsbauten _____ einschl. im Bau befindlicher (ohne Wohnungsbauten)	Investitionen in Betriebsbauten vorletztes Jahr **19YY* bedeutet das vorletzte Jahr Beispiel: Wurde die Frage 1998 gestellt, bedeutet "19YY"="1996". **Zwischen Frühjahr 2000 und Herbst 2001 alle Angaben in DM oder Euro (siehe 1.13) wahr
Frühjahr 1967 - 1970 Brutto-Anlageinvestitionen (in 1000 DM) 19YY* Investitionen insgesamt (ohne Wohnungsbauten) darunter Betriebsbauten _____	
Frühjahr 1971 - 2001 Brutto-Anlageinvestitionen (in 1000 Euro/DM**) 19YY* Betriebsbauten einschl. der in Bau befindlichen _____ (ohne Wohnungsbauten, ohne unbebaute Grundstücke)	
Frühjahr seit 2005 Brutto-Anlageinvestitionen (Ausrüstungen und Bauten) 20YY* (Ist) (in 1000 Euro) Betriebsbauten _____	
Frühjahr 1993 Investitionen in Sachanlagen (ohne gebraucht erworbene Bauten und Ausrüstungsgüter) Im Jahr 1991 Bilanzierte Zugänge an Sachanlagen insges. _____ (TDM)	OST
Frühjahr 1997 Investitionen in Sachanlagen im Jahr 1995 Bilanzierte Zugänge an Sachanlagen insgesamt darunter: bauliche Investitionen (Immobilien) _____ (TDM)	
Frühjahr 2013 Brutto-Anlageinvestitionen Betriebsbauten _____ 20YY* (Ist) (in 1000 Euro)	

Frühjahr seit 2014 Brutto-Anlageinvestitionen (Ausrüstungen und Bauten) Betriebsbauten _____ <div style="text-align: center;"> 20YY* (Ist) (in 1000 Euro) </div>	WEST	OST
---	------	-----

Zeitverlauf der Variable

1963	Frühjahr	Herbst	1964	Frühjahr	Herbst	1965	Frühjahr	Herbst	1966	Frühjahr	Herbst	1967	Frühjahr	Herbst	1968	Frühjahr	Herbst	1969	Frühjahr	Herbst	1970	Frühjahr	Herbst
WEST																							
1971	Frühjahr	Herbst	1972	Frühjahr	Herbst	1973	Frühjahr	Herbst	1974	Frühjahr	Herbst	1975	Frühjahr	Herbst	1976	Frühjahr	Herbst	1977	Frühjahr	Herbst	1978	Frühjahr	Herbst
WEST																							
1979	Frühjahr	Herbst	1980	Frühjahr	Herbst	1981	Frühjahr	Herbst	1982	Frühjahr	Herbst	1983	Frühjahr	Herbst	1984	Frühjahr	Herbst	1985	Frühjahr	Herbst	1986	Frühjahr	Herbst
WEST																							
1987	Frühjahr	Herbst	1988	Frühjahr	Herbst	1989	Frühjahr	Herbst	1990	Frühjahr	Herbst	1991	Frühjahr	Herbst	1992	Frühjahr	Herbst	1993	Frühjahr	Herbst	1994	Frühjahr	Herbst
WEST																							
1995	Frühjahr	Herbst	1996	Frühjahr	Herbst	1997	Frühjahr	Herbst	1998	Frühjahr	Herbst	1999	Frühjahr	Herbst	2000	Frühjahr	Herbst	2001	Frühjahr	Herbst	2002	Frühjahr	Herbst
WEST																							
2003	Frühjahr	Herbst	2004	Frühjahr	Herbst	2005	Frühjahr	Herbst	2006	Frühjahr	Herbst	2007	Frühjahr	Herbst	2008	Frühjahr	Herbst	2009	Frühjahr	Herbst	2010	Frühjahr	Herbst
WEST																							
2011	Frühjahr	Herbst	2012	Frühjahr	Herbst	2013	Frühjahr	Herbst	2014	Frühjahr	Herbst	2015	Frühjahr	Herbst	2016	Frühjahr	Herbst	2017	Frühjahr	Herbst	2018	Frühjahr	Herbst
WEST																							
2019	Frühjahr	Herbst	2020	Frühjahr	Herbst	2021	Frühjahr	Herbst	2022	Frühjahr	Herbst	2023	Frühjahr	Herbst	2024	Frühjahr	Herbst	2025	Frühjahr	Herbst	2026	Frühjahr	Herbst
WEST																							
OST																							

Nr.	Name	Label	Erhebungszeitraum	Erhebungsrhythmus
3.1.6)	invbb_lj	investments in buildings last year	West - ab Frühjahr 1965 Ost - ab Herbst 1992	jährlich unregelmäßig

Wortlaut der Frage

Frühjahr 1987 - 2001 Brutto-Anlageinvestitionen (in 1000 Euro/DM**) 19XX* Betriebsbauten einschl. der in Bau befindlichen _____ (ohne Wohnungsbauten, ohne unbebaute Grundstücke)	WEST	Beschreibung der Variable Investitionen in Betriebsbauten letztes Jahr **19XX* bedeutet das letzte Jahr Beispiel: Wurde die Frage 1998 gestellt, bedeutet "19XX"="1997".
Frühjahr 2002 - 2004 Brutto-Anlageinvestitionen (Zugänge 20XX*) in Betriebsbauten _____ (in 1000 Euro)	WEST	**Zwischen Frühjahr 2000 und Herbst 2001 alle Angaben in DM oder Euro siehe 1.13) wahr
Frühjahr seit 2005 Brutto-Anlageinvestitionen (Ausrüstungen und Bauten) 20XX* (Ist bzw. Schätzung) (in 1000 Euro) Betriebsbauten _____	WEST	
Herbst 1992-1993 Investitionen in Sachanlagen (ohne gebraucht erworbene Bauten und Ausrüstungsgüter) Im Jahr 19XX* Bilanzierte Zugänge an Sachanlagen insges. darunter: Betriebs- und Geschäftsgebäude _____ (TDM)	OST	
Herbst 1994	OST	

Investitionen in Sachanlagen (ohne gebraucht erworbene Bauten und Ausrüstungsgüter)	Im Jahr 1993
Bilanzierte Zugänge an Sachanlagen insges. darunter: bauliche Investitionen (Immobilien) _____ (TDM)	
Herbst 1999	
Investitionen in Sachanlagen (ohne gebraucht zugewogene Investitionsgüter)	Im Jahr 1998 (ist)
Gekaufte Investitionsgüter, Zugänge darunter: bauliche Investitionen/Reparaturen _____ (TDM**)	
Herbst 2000	
Investitionen in Sachanlagen (ohne gebraucht zugewogene Investitionsgüter)	1999 (ist)
Gekaufte (sowie auch selbsterstellte) Investitions- güter, Zugänge insgesamt darunter: bauliche Investitionen (inkl. Baumaß- nahmen am Bestand) _____ (TDM**)	
Herbst 2011	
Investitionen in Sachanlagen (in T Euro)	20XX* (ist)
Gekaufte/selbsterstellte Investitionsgüter, Zugänge insgesamt darunter: bauliche Investitionen (inkl. Baumaß- nahmen am Bestand) _____ (in 1000 Euro)	
Frühjahr 1993	
Investitionen in Sachanlagen (ohne gebraucht erworbene Bauten und Ausrüstungsgüter)	Im Jahr 1992
Bilanzierte Zugänge an Sachanlagen insges. darunter: Betriebs- und Geschäftsgebäude _____ (TDM)	
Frühjahr 1994	
Investitionen in Sachanlagen	Im Jahr 1993
Im Produktionsunternehmen bilanzierte Zugänge an Sachanlagen insges. darunter: bauliche Investitionen (Immobilien) _____ (TDM)	
Frühjahr 1995 - 1996	
Investitionen in Sachanlagen	Im Jahr 19XX*
Summe der im Unternehmen bilanzierten Zugänge an Sachanlagen Anteil baulicher Investitionen an dieser Summe _____ (TDM)	
Frühjahr 1997	
Investitionen in Sachanlagen	im Jahr 1996
Bilanzierte Zugänge an Sachanlagen insgesamt darunter: bauliche Investitionen (Immobilien) _____ (TDM)	
Frühjahr 1998	
Investitionen in Sachanlagen (ohne gebraucht erworbene Investitionsgüter)	1997
Zugänge gekaufter Investitionsgüter insgesamt, im Jahr... darunter: bauliche Investitionen _____ (TDM)	
Frühjahr 1999	
Investitionen in Sachanlagen (ohne gebraucht erworbene Investitionsgüter)	Zugänge im Jahr 1998 (ist)
gekauft Investitionsgüter insgesamt davon: bauliche Investitionen/Reparaturen _____ (TDM)	
Frühjahr 2000 - 2001, 2003 - 2004, 2006 - 2012	
Investitionen in Sachanlagen (ohne gebraucht erworbene Investitionsgüter)	20XX* (ist)
Gekaufte/selbsterstellte Investitionsgüter, Zugänge insgesamt darunter: bauliche Investitionen (inkl. Baumaßnahmen am Bestand) _____ (TDM**)	
Frühjahr 2002	
Allgemeine Angaben und Investitionen für das Geschäftsjahr (GJ) 2001	
Betriebsbauten _____ (in 1000 DM/Euro**)	
Frühjahr 2013	
Brutto-Anlageinvestitionen	20XX* (Ist bzw Schätzung) (in 1000 Euro)
Betriebsbauten _____ (in 1000 Euro)	
Frühjahr 2014	

WEST OST

Brutto-Anlageinvestitionen (Ausrüstungen und Bauten) 20XX* (Ist bzw Schätzung) (in 1000 Euro) Betriebsbauten _____	
Frühjahr seit 2015	20XX* (Ist bzw. vorl. Ist) (in 1000 Euro) Betriebsbauten _____

Zeitverlauf der Variable

1963	1964	1965	1966	1967	1968	1969	1970
Frühjahr	Herbst	Frühjahr	Herbst	Frühjahr	Herbst	Frühjahr	Herbst
WEST							
1971	1972	1973	1974	1975	1976	1977	1978
Frühjahr	Herbst	Frühjahr	Herbst	Frühjahr	Herbst	Frühjahr	Herbst
WEST							
1979	1980	1981	1982	1983	1984	1985	1986
Frühjahr	Herbst	Frühjahr	Herbst	Frühjahr	Herbst	Frühjahr	Herbst
WEST							
1987	1988	1989	1990	1991	1992	1993	1994
Frühjahr	Herbst	Frühjahr	Herbst	Frühjahr	Herbst	Frühjahr	Herbst
WEST							
OST							
1995	1996	1997	1998	1999	2000	2001	2002
Frühjahr	Herbst	Frühjahr	Herbst	Frühjahr	Herbst	Frühjahr	Herbst
WEST							
OST							
2003	2004	2005	2006	2007	2008	2009	2010
Frühjahr	Herbst	Frühjahr	Herbst	Frühjahr	Herbst	Frühjahr	Herbst
WEST							
OST							
2011	2012	2013	2014	2015	2016	2017	2018
Frühjahr	Herbst	Frühjahr	Herbst	Frühjahr	Herbst	Frühjahr	Herbst
WEST							
OST							
2019	2020	2021	2022	2023	2024	2025	2026
Frühjahr	Herbst	Frühjahr	Herbst	Frühjahr	Herbst	Frühjahr	Herbst
WEST							
OST							

Nr.	Name	Label	Erhebungszeitraum	Erhebungsrhythmus
3.1.7)	invbb_dj	investments in buildings this year	West - ab Frühjahr 2005 Ost - ab Herbst 1992	jährlich unregelmäßig

Wortlaut der Frage

Frühjahr seit 2005 Brutto-Anlageinvestitionen (Ausrüstungen und Bauten) 20WW* (Plan bzw. Erwartung) (in 1000 Euro) Betriebsbauten _____	WEST Beschreibung der Variable Investitionen in Betriebsbauten dieses Jahr **20WW* bedeutet das aktuelle Jahr Beispiel: Wurde die Frage 2006 gestellt, bedeutet "20WW"="2006".
Herbst 1992 Investitionen in Sachanlagen (ohne gebraucht erworbene Bauten und Ausrüstungsgüter) Erwartung für 1992 (ggf... Schätzung) Bilanzierte Zugänge an Sachanlagen insges. darunter: Betriebs- und Geschäftsgebäude _____ (TDM)	OST **Zwischen Frühjahr 2000 und Herbst 2001 alle Angaben in DM oder Euro siehe 1.13) wahr
Herbst 1993 Investitionen in Sachanlagen (ohne gebraucht erworbene Bauten und Ausrüstungsgüter) Insg. in 1993 (Schätzung) Bilanzierte Zugänge an Sachanlagen insges. darunter: Betriebs- und Geschäftsgebäude _____ (TDM)	
Herbst 1994 Investitionen in Sachanlagen (ohne gebraucht erworbene Bauten und Ausrüstungsgüter) Im Jahr 1994 (Schätzung)	

Bilanzierte Zugänge an Sachanlagen insges. darunter: bauliche Investitionen (Immobilien) _____ (TDM)	
Herbst 1995 - 1996	
Investitionen in Sachanlagen	Im Jahr 19WW* (Schätzung)
Summe der im Unternehmen bilanzierten Zugänge an Sachanlagen	
Anteil baulicher Investitionen an dieser Summe _____	(TDM)
Herbst 1997 - 1998	
Erwartete/geplante Investitionen in Sachanlagen	19WW* (Erwartung)
Zugänge gekaufter Investitionsgüter insgesamt im Jahr...	
darunter: bauliche Investitionen _____	(TDM)
Herbst 1999	
Investitionen in Sachanlagen (ohne gebraucht zugegangene Investitionsgüter)	Im ges. Jahr 1999 (Schätzung)
Gekaufte Investitionsgüter, Zugänge	
darunter: bauliche Investitionen/Reparaturen _____	(TDM)
Herbst 2000	
Investitionen in Sachanlagen (ohne gebraucht zugegangene Investitionsgüter)	Erwartung für 2000
Gekaufte (sowie auch selbsterstellte) Investitions- güter, Zugänge insgesamt	
darunter: bauliche Investitionen (inkl. Baumaß- nahmen am Bestand) _____	(TDM**)
Herbst 2001, 2004 - 2005, 2007, 2012	
Investitionen in Sachanlagen (ohne gebraucht zugegangene Investitionsgüter)	2001 (Schätzung) in Tausend
Gekaufte/selbsterstellte Investitionsgüter, Zugänge insgesamt	
darunter: bauliche Investitionen (inkl. Baumaß- nahmen am Bestand) _____	(DM/Euro**)
Frühjahr 1993	
Investitionen in Sachanlagen (ohne gebraucht erworbene Bauten und Ausrüstungsgüter)	Planung für 1993 (ggfs. Schätzung)
Bilanzierte Zugänge an Sachanlagen insges.	
darunter: Betriebs- und Geschäftsgebäude _____	(TDM)
Frühjahr 1994	
Investitionen in Sachanlagen	Erwartung für 1993 (ggfs. Schätzung)
Im Produktionsunternehmen bilanzierte Zugänge an Sachanlagen insges.	
darunter: bauliche Investitionen (Immobilien) _____	(TDM)
Frühjahr 1995 - 1996	
Investitionen in Sachanlagen	Im Jahr 19WW* (Schätzung)
Summe der im Unternehmen bilanzierten Zugänge an Sachanlagen	
Anteil baulicher Investitionen an dieser Summe _____	(TDM)
Frühjahr 1997	
Investitionen in Sachanlagen	Erwartung für 1997
Bilanzierte Zugänge an Sachanlagen insgesamt	
darunter: bauliche Investitionen (Immobilien) _____	(TDM)
Frühjahr 1998	
Investitionen in Sachanlagen (ohne gebraucht erworbene Investitionsgüter)	1998 (Erwartung)
Zugänge gekaufter Investitionsgüter insgesamt, im Jahr...	
darunter: bauliche Investitionen _____	(TDM)
Frühjahr 1999	
Investitionen in Sachanlagen (ohne gebraucht erworbene Investitionsgüter)	Zugänge im Jahr 1999 (Erwartung)
gekauft Investitionsgüter insgesamt	
davon: bauliche Investitionen/Reparaturen _____	(TDM)
Frühjahr 2000 - 2001, 2003 - 2004, 2006 - 2012	
Investitionen in Sachanlagen (ohne gebraucht zugegangene Investitionsgüter)	Erwartung für 20WW* (ist)
Gekaufte/selbsterstellte Investitionsgüter, Zugänge insgesamt	
darunter: bauliche Investitionen (inkl. Baumaßnahmen am Bestand) _____	(TDM**)
Frühjahr 2013	
Brutto-Anlageinvestitionen	20WW*

(Plan bzw. Erwartung)
(in 1000 Euro)

Betriebsbauten _____ (in 1000 Euro)

Frühjahr
seit 2013


Brutto-Anlageinvestitionen (Ausrüstungen und Bauten)

20WW*
(Plan bzw. Erwartung)
(in 1000 Euro)

Betriebsbauten _____ (in 1000 Euro)

WEST OST

Zeitverlauf der Variable



Nr.	Name	Label	Erhebungszeitraum	Erhebungsrhythmus
-----	------	-------	-------------------	-------------------

3.1.8) **invbb_nj** investments in buildings next year Ost - ab Herbst 1992 jährlich

Wortlaut der Frage

Herbst	OST	Beschreibung der Variable
<p>1992</p> <p>Investitionen in Sachanlagen (ohne gebraucht erworbene Bauten und Ausrüstungsgüter)</p> <p>Planung für 1993 (ggf. grobe Schätzung)</p> <p>Bilanzierte Zugänge an Sachanlagen insges. darunter: Betriebs- und Geschäftsgebäude _____ (TDM)</p>		<p>Investitionen in Betriebsbauten nächstes Jahr</p> <p>**19VV* bedeutet das nächste Jahr</p> <p>Beispiel: Wurde die Frage 1993 gestellt, bedeutet "19VV"="1994".</p>
<p>Herbst</p> <p>1993</p> <p>Investitionen in Sachanlagen (ohne gebraucht erworbene Bauten und Ausrüstungsgüter)</p> <p>Planung für 1994 (ggf. Schätzung)</p> <p>Bilanzierte Zugänge an Sachanlagen insges. darunter: Betriebs- und Geschäftsgebäude _____ (TDM)</p>		<p>**Zwischen Frühjahr 2000 und Herbst 2001 alle Angaben in DM oder Euro siehe 1.13) wahr</p>
<p>Herbst</p> <p>1994</p> <p>Investitionen in Sachanlagen (ohne gebraucht erworbene Bauten und Ausrüstungsgüter)</p> <p>Erwartung für 1995 (ggf. Schätzung)</p> <p>Bilanzierte Zugänge an Sachanlagen insges darunter: bauliche Investitionen (Immobilien) _____ (TDM)</p>		
<p>Herbst</p> <p>1995 - 1996</p> <p>Investitionen in Sachanlagen</p> <p>Erwartungen für 19VV*</p> <p>Summe der im Unternehmen bilanzierten Zugänge an Sachanlagen Anteil baulicher Investitionen an dieser Summe _____ (TDM)</p>		
<p>Herbst</p> <p>1997 - 1998</p> <p>Erwartete/geplante Investitionen in Sachanlagen</p> <p>19VV* (Erwartung)</p> <p>Zugänge gekaufter Investitionsgüter insgesamt im Jahr... darunter: bauliche Investitionen _____ (TDM)</p>		
<p>Herbst</p> <p>1999</p> <p>Investitionen in Sachanlagen (ohne gebraucht zugewandene Investitionsgüter)</p> <p>Erwartung für 2000</p> <p>Gekaufte Investitionsgüter, Zugänge darunter: bauliche Investitionen/Reparaturen _____ (TDM)</p>		
<p>Herbst</p> <p>2000</p>		

Investitionen in Sachanlagen (ohne gebraucht zugewogene Investitionsgüter)

Gekaufte (sowie auch selbsterstellte) Investitionsgüter, Zugänge insgesamt
 darunter: bauliche Investitionen (inkl. Baumaßnahmen am Bestand) _____ (TDM**)

Erwartung für 2001


Herbst
 2001, 2004 - 2005, 2007-2012

Investitionen in Sachanlagen (ohne gebraucht zugewogene Investitionsgüter)

Gekaufte/selbsterstellte Investitionsgüter, Zugänge insgesamt
 darunter: bauliche Investitionen (inkl. Baumaßnahmen am Bestand) _____ (DM/Euro**)

Erwartung für 2002
 in Tausend

Zeitverlauf der Variable



Nr.	Name	Label	Erhebungszeitraum	Erhebungsrhythmus
-----	------	-------	-------------------	-------------------

3.1.9) **invwb_lj** investments in residential buildings last year West - Frühjahr 1970 einmalig

Wortlaut der Frage

Frühjahr
 1970

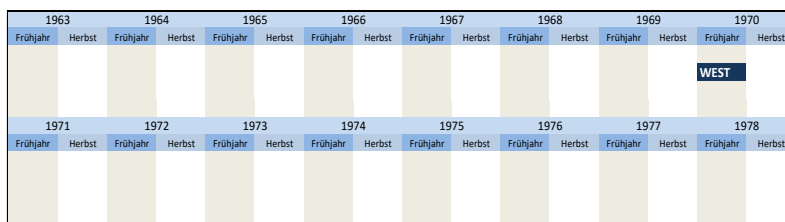
Brutto-Anlageinvestitionen (in 1000 DM) _____ 1969

Außerdem: Wohnungsbauten _____

WEST Beschreibung der Variable

Investitionen in Wohnungsbauten letztes Jahr
 Also Investitionen in 1969

Zeitverlauf der Variable



Nr.	Name	Label	Erhebungszeitraum	Erhebungsrhythmus
-----	------	-------	-------------------	-------------------

3.1.10) **invwb_vlj** investments in residential buildings two years ago West - Frühjahr 1970 einmalig

Wortlaut der Frage

Frühjahr
 1970

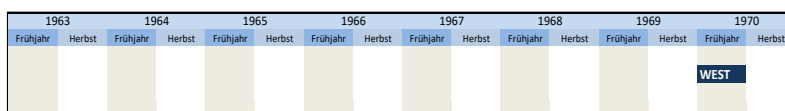
Brutto-Anlageinvestitionen (in 1000 DM) _____ 1968

Außerdem: Wohnungsbauten _____

WEST Beschreibung der Variable

Investitionen in Wohnungsbauten vorletztes Jahr
 Also Investitionen in 1968

Zeitverlauf der Variable



1971		1972		1973		1974		1975		1976		1977		1978	
Frühjahr	Herbst	Frühjahr	Herbst	Frühjahr	Herbst	Frühjahr	Herbst	Frühjahr	Herbst	Frühjahr	Herbst	Frühjahr	Herbst	Frühjahr	Herbst

Nr.	Name	Label	Erhebungszeitraum	Erhebungsrhythmus
3.1.11)	invgm_vlj	investments in equipment and machinery two years ago	West - Frühjahr 1987 bis Frühjahr 2001 West - ab Frühjahr 2005	jährlich jährlich

Wortlaut der Frage

Frühjahr 1987 - 2001	WEST	Beschreibung der Variable
Brutto-Anlageinvestitionen (in 1000 Euro/DM**) <p>Geräte und Maschinen einschl. der selbsterstellten Anlagen Fahrzeugs-, Betriebs- und Geschäftsausstattung usw.</p>	19YY*	Investitionen in Geräte und Maschinen vorletztes Jahr **"19YY" bedeutet das vorletzte Jahr Beispiel: Wurde die Frage 1998 gestellt, bedeutet "19YY"="1996".
Frühjahr seit 2005	20YY* (Ist) (in 1000 Euro)	**Zwischen Frühjahr 2000 und Herbst 2001 alle Angaben in DM oder Euro siehe 1.13) waehr
Brutto-Anlageinvestitionen (Ausrüstungen und Bauten) <p>Ausrüstungen _____</p>		

Frühjahr 2013	OST
Brutto-Anlageinvestitionen <p>Ausrüstungen _____</p>	20YY* (Ist) (in 1000 Euro)

Frühjahr seit 2014	WEST	OST
Brutto-Anlageinvestitionen (Ausrüstungen und Bauten) <p>Ausrüstungen _____</p>	20YY* (Ist) (in 1000 Euro)	

Zeitverlauf der Variable

1987		1988		1989		1990		1991		1992		1993		1994	
Frühjahr	Herbst	Frühjahr	Herbst	Frühjahr	Herbst	Frühjahr	Herbst	Frühjahr	Herbst	Frühjahr	Herbst	Frühjahr	Herbst	Frühjahr	Herbst
WEST															
1995		1996		1997		1998		1999		2000		2001		2002	
WEST															
2003		2004		2005		2006		2007		2008		2009		2010	
WEST															
2011		2012		2013		2014		2015		2016		2017		2018	
WEST															
OST															
2019		2020		2021		2022		2023		2024		2025		2026	
WEST															
OST															


Nr.	Name	Label	Erhebungszeitraum	Erhebungsrhythmus
3.1.12)	invgm_lj	investments in equipment and machinery last year	West - ab Frühjahr 1987 Ost - Frühjahr 2002	jährlich einmalig

Wortlaut der Frage

Frühjahr 1987 - 2001	WEST	Beschreibung der Variable
Brutto-Anlageinvestitionen (in 1000 Euro/DM**) <p>Geräte und Maschinen einschl. der selbsterstellten Anlagen Fahrzeugs-, Betriebs- und Geschäftsausstattung usw.</p>	19XX*	Investitionen in Geräte und Maschinen letztes Jahr **"19XX" bedeutet das letzte Jahr Beispiel: Wurde die Frage 1998 gestellt, bedeutet "19XX"="1997".
Frühjahr 2002 - 2004		**Zwischen Frühjahr 2000 und Herbst 2001 alle Angaben in DM oder Euro
Brutto-Anlageinvestitionen (Zugänge 20XX*) in		

Ausrüstungen _____ (in 1000 Euro)		siehe 1.13) wahr
Frühjahr seit 2005	20XX* (Ist bzw. Schätzung) (in 1000 Euro)	
Brutto-Anlageinvestitionen (Ausrüstungen und Bauten)		
Ausrüstungen _____		
Frühjahr 2002		OST
Allgemeine Angaben und Investitionen für das Geschäftsjahr (GJ) 2001		
Ausrüstungen _____ (in 1000 DM/Euro**)		
Frühjahr 2013		WEST OST
20XX* (Ist bzw. Schätzung) (in 1000 Euro)		
Brutto-Anlageinvestitionen		
Ausrüstungen _____		
Frühjahr seit 2014		WEST OST
Brutto-Anlageinvestitionen (Ausrüstungen und Bauten)		
20XX* (Ist bzw. Schätzung) (in 1000 Euro)		
Ausrüstungen _____		

Zeitverlauf der Variable



Nr.	Name	Label	Erhebungszeitraum	Erhebungsrhythmus
-----	------	-------	-------------------	-------------------

3.1.13)	invgm_dj	investments in equipment and machinery this year	West - ab Frühjahr 2005 Ost - ab Frühjahr 2013	jährlich jährlich
---------	----------	--	---	----------------------

Wortlaut der Frage

Frühjahr seit 2005	20WW* (Plan bzw. Erwartung) (in 1000 Euro)	WEST	Beschreibung der Variable Investitionen in Geräte und Maschinen dieses Jahr **20WW" bedeutet das aktuelle Jahr Beispiel: Wurde die Frage 2006 gestellt, bedeutet "20WW"="2006".
Brutto-Anlageinvestitionen (Ausrüstungen und Bauten)			
Ausrüstungen _____			
Frühjahr 2013	20WW* (Plan bzw. Erwartung) (in 1000 Euro)	OST	
Brutto-Anlageinvestitionen			
Ausrüstungen _____			
Frühjahr seit 2014	20WW* (Plan bzw. Erwartung) (in 1000 Euro)	WEST OST	
Brutto-Anlageinvestitionen (Ausrüstungen und Bauten)			
Ausrüstungen _____			

Zeitverlauf der Variable															
1987		1988		1989		1990		1991		1992		1993		1994	
Frühjahr	Herbst	Frühjahr	Herbst	Frühjahr	Herbst	Frühjahr	Herbst	Frühjahr	Herbst	Frühjahr	Herbst	Frühjahr	Herbst	Frühjahr	Herbst
1995		1996		1997		1998		1999		2000		2001		2002	
2003		2004		2005		2006		2007		2008		2009		2010	
2011		2012		2013		2014		2015		2016		2017		2018	
2019		2020		2021		2022		2023		2024		2025		2026	

Nr.	Name	Label	Erhebungszeitraum	Erhebungsrhythmus
3.1.14)	invges_dj1	scheduled investments yes / no	West - Frühjahr 1987 bis Frühjahr 2001	jährlich

Wortlaut der Frage

<p>Frühjahr 1987-2001</p> <p>Investitionen insgesamt (einschl. Evtl. Bauinvestitionen)</p> <p>Wir werden 20WW* Investitionen durchführen ja [1] <input type="checkbox"/> nein [2] <input type="checkbox"/></p>	<p>WEST Beschreibung der Variable</p> <p>Durchführung von Investitionen geplant ja / nein</p> <p>**20WW* bedeutet das aktuelle Jahr</p> <p>Beispiel: Wurde die Frage 2000 gestellt, bedeutet "20WW"="2000".</p>																																																																																																																																																																																																																
<p>Zeitverlauf der Variable</p> <table border="1"> <thead> <tr> <th colspan="2">1987</th><th colspan="2">1988</th><th colspan="2">1989</th><th colspan="2">1990</th><th colspan="2">1991</th><th colspan="2">1992</th><th colspan="2">1993</th><th colspan="2">1994</th> </tr> <tr> <th>Frühjahr</th><th>Herbst</th><th>Frühjahr</th><th>Herbst</th><th>Frühjahr</th><th>Herbst</th><th>Frühjahr</th><th>Herbst</th><th>Frühjahr</th><th>Herbst</th><th>Frühjahr</th><th>Herbst</th><th>Frühjahr</th><th>Herbst</th><th>Frühjahr</th><th>Herbst</th> </tr> </thead> <tbody> <tr> <td></td><td></td><td></td><td></td><td></td><td></td><td></td><td></td><td></td><td></td><td></td><td></td><td></td><td></td><td></td><td></td> </tr> <tr> <td></td><td></td><td></td><td></td><td></td><td></td><td></td><td></td><td></td><td></td><td></td><td></td><td></td><td></td><td></td><td></td> </tr> <tr> <th colspan="2">1995</th><th colspan="2">1996</th><th colspan="2">1997</th><th colspan="2">1998</th><th colspan="2">1999</th><th colspan="2">2000</th><th colspan="2">2001</th><th colspan="2">2002</th> </tr> <tr> <td></td><td></td><td></td><td></td><td></td><td></td><td></td><td></td><td></td><td></td><td></td><td></td><td></td><td></td><td></td><td></td> </tr> <tr> <td></td><td></td><td></td><td></td><td></td><td></td><td></td><td></td><td></td><td></td><td></td><td></td><td></td><td></td><td></td><td></td> </tr> <tr> <th colspan="2">2003</th><th colspan="2">2004</th><th colspan="2">2005</th><th colspan="2">2006</th><th colspan="2">2007</th><th colspan="2">2008</th><th colspan="2">2009</th><th colspan="2">2010</th> </tr> <tr> <td></td><td></td><td></td><td></td><td></td><td></td><td></td><td></td><td></td><td></td><td></td><td></td><td></td><td></td><td></td><td></td> </tr> <tr> <td></td><td></td><td></td><td></td><td></td><td></td><td></td><td></td><td></td><td></td><td></td><td></td><td></td><td></td><td></td><td></td> </tr> <tr> <th colspan="2">2011</th><th colspan="2">2012</th><th colspan="2">2013</th><th colspan="2">2014</th><th colspan="2">2015</th><th colspan="2">2016</th><th colspan="2">2017</th><th colspan="2">2018</th> </tr> <tr> <td></td><td></td><td></td><td></td><td></td><td></td><td></td><td></td><td></td><td></td><td></td><td></td><td></td><td></td><td></td><td></td> </tr> <tr> <td></td><td></td><td></td><td></td><td></td><td></td><td></td><td></td><td></td><td></td><td></td><td></td><td></td><td></td><td></td><td></td> </tr> </tbody> </table>		1987		1988		1989		1990		1991		1992		1993		1994		Frühjahr	Herbst	Frühjahr	Herbst	Frühjahr	Herbst	Frühjahr	Herbst	Frühjahr	Herbst	Frühjahr	Herbst	Frühjahr	Herbst	Frühjahr	Herbst																																	1995		1996		1997		1998		1999		2000		2001		2002																																		2003		2004		2005		2006		2007		2008		2009		2010																																		2011		2012		2013		2014		2015		2016		2017		2018																																	
1987		1988		1989		1990		1991		1992		1993		1994																																																																																																																																																																																																			
Frühjahr	Herbst	Frühjahr	Herbst	Frühjahr	Herbst	Frühjahr	Herbst	Frühjahr	Herbst	Frühjahr	Herbst	Frühjahr	Herbst	Frühjahr	Herbst																																																																																																																																																																																																		
1995		1996		1997		1998		1999		2000		2001		2002																																																																																																																																																																																																			
2003		2004		2005		2006		2007		2008		2009		2010																																																																																																																																																																																																			
2011		2012		2013		2014		2015		2016		2017		2018																																																																																																																																																																																																			

Nr.	Name	Label	Erhebungszeitraum	Erhebungsrhythmus
3.1.15)	invges_dj2	total investment this year compared to last year	West - ab Frühjahr 1987 Ost - Frühjahr 2002 Ost - ab Frühjahr 2013	jährlich einmalig jährlich

Wortlaut der Frage

<p>Frühjahr 1987-2001</p> <p>Investitionen insgesamt (einschl. evtl. Bauinvestitionen)</p> <p>Wertmäßig werden diese Investitionen im Vergleich zu den Investitionen von 20XX* sein größer [1] <input type="checkbox"/> etwa gleich groß [2] <input type="checkbox"/> kleiner [3] <input type="checkbox"/></p>	<p>WEST Beschreibung der Variable</p> <p>Gesamtinvestitionen dieses Jahr im Vergleich zum letzten Jahr</p> <p>**20XX* bedeutet das vergangene Jahr</p> <p>Beispiel: Wurde die Frage 2003 gestellt, bedeutet "20XX"="2002".</p>
<p>Frühjahr 2002-2004</p> <p>Brutto-Anlageinvestitionen (Ausrüstung und Bauten) 20WW**</p> <p>Im Vergleich zu 20XX* investieren wir 20WW** voraussichtlich mehr [1] <input type="checkbox"/> gleich viel [2] <input type="checkbox"/></p>	<p>**20WW* bedeutet das aktuelle Jahr</p> <p>Beispiel: Wurde die Frage 2005 gestellt, bedeutet "20WW"="2005".</p>

weniger [3]

Frühjahr
seit 2005

Die Daten werden nicht mehr separat abgefragt sondern aus den Werten der Variablen
3.1.3) invges_dj und 3.1.2) invges_lj errechnet

Es gilt: Für 3.1) invges_dj > 3.9) invges_lj mehr [1]
Für 3.1) invges_dj = 3.9) invges_lj gleich viel [2]
Für 3.1) invges_dj < 3.9) invges_lj weniger [3]

Frühjahr
2002

Brutto-Anlageinvestitionen (Ausrüstung und Bauten) 20WW**

Im Vergleich zu 20XX* investieren wir 20WW** voraussichtlich

mehr [1]
gleich viel [2]
weniger [3]

OST

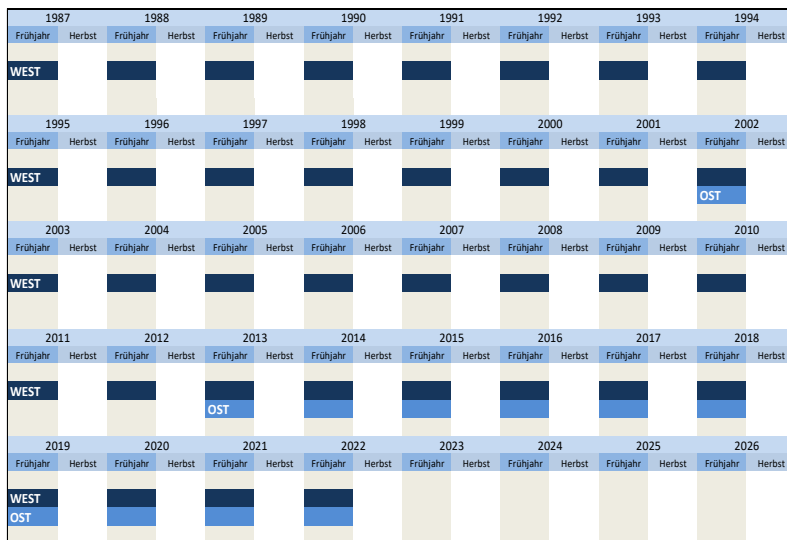
Frühjahr
seit 2013

Die Daten werden nicht mehr separat abgefragt sondern aus den Werten der Variablen
3.1.3) invges_dj und 3.1.2) invges_lj errechnet

Es gilt: Für 3.1) invges_dj > 3.9) invges_lj mehr [1]
Für 3.1) invges_dj = 3.9) invges_lj gleich viel [2]
Für 3.1) invges_dj < 3.9) invges_lj weniger [3]

WEST OST

Zeitverlauf der Variable



Nr.	Name	Label	Erhebungszeitraum	Erhebungsrhythmus
3.1.16)	invges_dj3	percentage change of total investment this year compared to last year	West - ab Frühjahr 1987 Ost - Frühjahr 2002 Ost - ab Frühjahr 2013	jährlich einmalig jährlich

Wortlaut der Frage

Frühjahr	WEST	Beschreibung der Variable
1987 - 2001		Prozentuale Veränderung der Gesamtinvestitionen dieses Jahr im Vergleich zum letzten Jahr in %
Investitionen insgesamt (einschl. evtl. Bauinvestitionen)		***20XX* bedeutet das vergangene Jahr Beispiel: Wurde die Frage 2003 gestellt, bedeutet "20XX"="2002".
Wertmäßig werden diese Investitionen im Vergleich zu den Investitionen von 20XX* sein	größer <input type="text" value="1"/> schätzungsweise um _____ % kleiner <input type="text" value="3"/> schätzungsweise um _____ %	
Frühjahr 2002 - 2004		***20WW* bedeutet das aktuelle Jahr Beispiel: Wurde die Frage 2005 gestellt, bedeutet "20WW"="2005".
Brutto-Anlageinvestitionen (Ausrüstung und Bauten) 20WW**		
Im Vergleich zu 20XX* investieren wir 20WW* voraussichtlich	mehr <input type="text" value="1"/> schätzungsweise um _____ % weniger <input type="text" value="3"/> schätzungsweise um _____ %	
Frühjahr seit 2005		
Die Daten werden nicht mehr separat abgefragt sondern aus den Werten der Variablen 3.1) invges_dj und 3.X) invges_lj errechnet		
Es gilt: Für 3.1) invges_dj > 3.X) invges_lj mehr <input type="text" value="1"/> schätzungsweise um _____ % Für 3.1) invges_dj < 3.X) invges_lj weniger <input type="text" value="3"/> schätzungsweise um _____ %		

Frühjahr				OST	
2002					
Brutto-Anlageinvestitionen (Ausrüstung und Bauten) 20WW*					
Im Vergleich zu 20XX* investieren wir 20WW* voraussichtlich		mehr	<input type="text" value="1"/>	schätzungsweise um _____%	
		weniger	<input type="text" value="3"/>	schätzungsweise um _____%	

Frühjahr				WEST		OST	
seit 2013							
Die Daten werden nicht mehr separat abgefragt sondern aus den Werten der Variablen 3.1) invges_dj und 3.X) invges_lj errechnet							
Es gilt:		Für 3.1) invges_dj > 3.X) invges_lj	mehr	<input type="text" value="1"/>	schätzungsweise um _____%		
		Für 3.1) invges_dj < 3.X) invges_lj	weniger	<input type="text" value="3"/>	schätzungsweise um _____%		

Zeitverlauf der Variable

1987		1988		1989		1990		1991		1992		1993		1994	
Frühjahr	Herbst	Frühjahr	Herbst	Frühjahr	Herbst	Frühjahr	Herbst	Frühjahr	Herbst	Frühjahr	Herbst	Frühjahr	Herbst	Frühjahr	Herbst
WEST															
1995		1996		1997		1998		1999		2000		2001		2002	
Frühjahr	Herbst	Frühjahr	Herbst	Frühjahr	Herbst	Frühjahr	Herbst	Frühjahr	Herbst	Frühjahr	Herbst	Frühjahr	Herbst	Frühjahr	Herbst
WEST														OST	

2003		2004		2005		2006		2007		2008		2009		2010	
Frühjahr	Herbst	Frühjahr	Herbst	Frühjahr	Herbst	Frühjahr	Herbst	Frühjahr	Herbst	Frühjahr	Herbst	Frühjahr	Herbst	Frühjahr	Herbst
WEST															
2011		2012		2013		2014		2015		2016		2017		2018	
Frühjahr		Herbst		Frühjahr		Herbst		Frühjahr		Herbst		Frühjahr		Herbst	
WEST				OST											
2019		2020		2021		2022		2023		2024		2025		2026	
Frühjahr		Herbst		Frühjahr		Herbst		Frühjahr		Herbst		Frühjahr		Herbst	
WEST		OST													

Nr.	Name	Label	Erhebungszeitraum	Erhebungsrhythmus
-----	------	-------	-------------------	-------------------

3.1.17)	invges_nj2	total investment next year compared to this year	West - ab Herbst 1965 Ost - ab Herbst 2013	jährlich jährlich
---------	------------	--	---	----------------------

Wortlaut der Frage

Herbst	WEST	Beschreibung der Variable
<p>1965 - 1993</p> <p>Investitionsplanung*** 19VV*</p> <p>Nach unseren gegenwärtigen Vorstellungen werden wir 19VV* im Vergleich zu 19WW** investieren (erwartete Anlagezugänge)</p> <p>mehr [1] </p> <p>etwa gleich viel [2] </p> <p>weniger [3] </p>		<p>Gesamtinvestitionen nächstes Jahr im Vergleich zu diesem Jahr</p> <p>***20VV** bedeutet das nächste Jahr</p> <p>Beispiel: Wurde die Frage 1995 gestellt, bedeutet "19VV"="1996".</p>
<p>Herbst</p> <p>1994 - 2001</p> <p>Investitionen 19VV*</p> <p>(Zugänge auf Anlagekonten)</p> <p>Im Vergleich zu 19WW** werden wir 19VV* - nach unseren gegenwärtigen Vorstellungen - voraussichtlich investieren</p> <p>mehr [1] </p> <p>etwa gleich viel [2] </p> <p>weniger [3] </p>		<p>***20VV** bedeutet das aktuelle Jahr</p> <p>Beispiel: Wurde die Frage 1995 gestellt, bedeutet "19WW"="1995".</p>
<p>Herbst</p> <p>2002 - 2012</p> <p>Die Daten werden nicht mehr separat abgefragt sondern aus den Werten der Variablen 3.1) invges_dj und 3.11) invges_nj errechnet</p> <p>Es gilt:</p> <p>Für 3.1) invges_dj < 3.11) invges_nj</p> <p>Für 3.1) invges_dj = 3.11) invges_nj</p> <p>Für 3.1) invges_dj > 3.11) invges_nj</p> <p>mehr [1] </p> <p>gleich viel [2] </p> <p>weniger [3] </p>		<p>***Ab 1993 "Investitionen"</p>

Zeitverlauf der Variable

1963		1964		1965		1966		1967		1968		1969		1970	
Frühjahr	Herbst	Frühjahr	Herbst	Frühjahr	Herbst	Frühjahr	Herbst	Frühjahr	Herbst	Frühjahr	Herbst	Frühjahr	Herbst	Frühjahr	Herbst
				WEST											
1971		1972		1973		1974		1975		1976		1977		1978	
Frühjahr		Herbst		Frühjahr		Herbst		Frühjahr		Herbst		Frühjahr		Herbst	
WEST															
1979		1980		1981		1982		1983		1984		1985		1986	
Frühjahr		Herbst		Frühjahr		Herbst		Frühjahr		Herbst		Frühjahr		Herbst	
WEST															
1987		1988		1989		1990		1991		1992		1993		1994	
Frühjahr		Herbst		Frühjahr		Herbst		Frühjahr		Herbst		Frühjahr		Herbst	
WEST															
1995		1996		1997		1998		1999		2000		2001		2002	
Frühjahr		Herbst		Frühjahr		Herbst		Frühjahr		Herbst		Frühjahr		Herbst	
WEST															
2003		2004		2005		2006		2007		2008		2009		2010	
Frühjahr		Herbst		Frühjahr		Herbst		Frühjahr		Herbst		Frühjahr		Herbst	
WEST															
2011		2012		2013		2014		2015		2016		2017		2018	
Frühjahr		Herbst		Frühjahr		Herbst		Frühjahr		Herbst		Frühjahr		Herbst	
WEST				OST											


2019		2020		2021		2022		2023		2024		2025		2026	
Frühjahr	Herbst	Frühjahr	Herbst	Frühjahr	Herbst	Frühjahr	Herbst	Frühjahr	Herbst	Frühjahr	Herbst	Frühjahr	Herbst	Frühjahr	Herbst
	WEST														
	OST														

Nr.	Name	Label	Erhebungszeitraum	Erhebungsrhythmus
3.1.18)	invges_nj3	percentage change of total investment next year compared to this year	West - ab Herbst 1987 Ost - ab Herbst 2013	jährlich jährlich

Wortlaut der Frage

Herbst 1987 - 1993	WEST	Beschreibung der Variable
Investitionsplanung*** 19VV* Nach unseren gegenwärtigen Vorstellungen werden wir 19VV* im Vergleich zu 19WW** investieren (erwartete AnlageZugänge)		Veränderung der Gesamtinvestitionen nächstes Jahr im Vergleich zu diesem Jahr in %
mehr [1] <input type="text" value="1"/> schätzungsweise um**** _____ % weniger [3] <input type="text" value="3"/> schätzungsweise um**** _____ %		**"20VV" bedeutet das nächste Jahr Beispiel: Wurde die Frage 1995 gestellt, bedeutet "19VV"="1996".
Herbst 1994 - 2001 Investitionen 19VV* (Zugänge auf Anlagekonten) Im Vergleich zu 19WW** werden wir 19VV* - nach unseren gegenwärtigen Vorstellungen - voraussichtlich investieren		***"20VV" bedeutet das aktuelle Jahr Beispiel: Wurde die Frage 1995 gestellt, bedeutet "19WW"="1995".
mehr [1] <input type="text" value="1"/> und zwar um etwa _____ % weniger [3] <input type="text" value="3"/> und zwar um etwa _____ %		*** Ab 1993 "Investitionen" **** Ab 1989 "und zwar um etwa"
Herbst 2002 - 2012 Die Daten werden nicht mehr separat abgefragt sondern aus den Werten der Variablen 3.1) invges_dj und 3.11) invges_nj errechnet		
Es gilt: Für 3.1) invges_dj < 3.11) invges_nj mehr [1] <input type="text" value="1"/> und zwar um etwa _____ % Für 3.1) invges_dj > 3.11) invges_nj weniger [3] <input type="text" value="3"/> und zwar um etwa _____ %		

Zeitverlauf der Variable




Nr.	Name	Label	Erhebungszeitraum	Erhebungsrhythmus
3.1.19)	invbb_dj1	scheduled investments in buildings	West - Frühjahr 1965 bis Frühjahr 2001	jährlich

Wortlaut der Frage

Frühjahr 1987 - 2001	WEST	Beschreibung der Variable
Investitionen in Betriebsbauten (ohne Wohnungsbau) Wir werden 20WW* Bauinvestitionen durchführen ja [1] <input type="text"/> nein [2] <input type="text"/>		Durchführung von Investitionen in Betriebsbauten geplant ***"20WW" bedeutet das aktuelle Jahr Beispiel: Wurde die Frage 2000 gestellt, bedeutet "20WW"="2000".

Zeitverlauf der Variable



1979	1980	1981	1982	1983	1984	1985	1986
Frühjahr	Herbst	Frühjahr	Herbst	Frühjahr	Herbst	Frühjahr	Herbst
WEST							
1987	1988	1989	1990	1991	1992	1993	1994
Frühjahr	Herbst	Frühjahr	Herbst	Frühjahr	Herbst	Frühjahr	Herbst
WEST							
1995	1996	1997	1998	1999	2000	2001	2002
Frühjahr	Herbst	Frühjahr	Herbst	Frühjahr	Herbst	Frühjahr	Herbst
WEST							
2003	2004	2005	2006	2007	2008	2009	2010
Frühjahr	Herbst	Frühjahr	Herbst	Frühjahr	Herbst	Frühjahr	Herbst
2011	2012	2013	2014	2015	2016	2017	2018
Frühjahr	Herbst	Frühjahr	Herbst	Frühjahr	Herbst	Frühjahr	Herbst

Nr.	Name	Label	Erhebungszeitraum	Erhebungsrhythmus
-----	------	-------	-------------------	-------------------

3.1.20) invbb_dj2 investments in buildings this year compared to last year West - Frühjahr 1965 bis Frühjahr 2001 jährlich

Wortlaut der Frage

<p>Frühjahr 1987 - 2001</p> <p>Investitionen in Betriebsbauten (ohne Wohnungsbauten)</p> <p>Wertmäßig werden diese Investitionen im Vergleich zu den Bauinvestitionen von 20XX sein</p> <p>größer [1] etwa gleich groß [2] kleiner [3]</p>	<p>WEST</p> <p>Beschreibung der Variable</p> <p>Investitionen in Betriebsbauten dieses Jahr im Vergleich zum letzten Jahr</p> <p>**20XX** bedeutet das vergangene Jahr</p> <p>Beispiel: Wurde die Frage 2003 gestellt, bedeutet "20XX"="2002".</p>
--	---

Zeitverlauf der Variable

1963	1964	1965	1966	1967	1968	1969	1970
Frühjahr	Herbst	Frühjahr	Herbst	Frühjahr	Herbst	Frühjahr	Herbst
		WEST					
1971	1972	1973	1974	1975	1976	1977	1978
Frühjahr	Herbst	Frühjahr	Herbst	Frühjahr	Herbst	Frühjahr	Herbst
WEST							
1979	1980	1981	1982	1983	1984	1985	1986
Frühjahr	Herbst	Frühjahr	Herbst	Frühjahr	Herbst	Frühjahr	Herbst
WEST							
1987	1988	1989	1990	1991	1992	1993	1994
Frühjahr	Herbst	Frühjahr	Herbst	Frühjahr	Herbst	Frühjahr	Herbst
WEST							
1995	1996	1997	1998	1999	2000	2001	2002
Frühjahr	Herbst	Frühjahr	Herbst	Frühjahr	Herbst	Frühjahr	Herbst
WEST							
2003	2004	2005	2006	2007	2008	2009	2010
Frühjahr	Herbst	Frühjahr	Herbst	Frühjahr	Herbst	Frühjahr	Herbst
2011	2012	2013	2014	2015	2016	2017	2018
Frühjahr	Herbst	Frühjahr	Herbst	Frühjahr	Herbst	Frühjahr	Herbst

Nr.	Name	Label	Erhebungszeitraum	Erhebungsrhythmus
-----	------	-------	-------------------	-------------------

3.1.21) invbb_dj3 percentage change of investments in buildings compared to last year West - Frühjahr 1973 bis Frühjahr 2001 unregelmäßig

Wortlaut der Frage

Frühjahr 1987 - 2001 Investitionen in Betriebsbauten <small>(ohne Wohnungsbauten)</small> Wertmäßig werden diese Investitionen im Vergleich zu den Bauinvestitionen von 20XX* sein	größer <input type="text" value="1"/> schätzungsweise um _____ % kleiner <input type="text" value="3"/> schätzungsweise um _____ %	WEST Beschreibung der Variable Veränderung der Investitionen in Betriebsbauten im Vergleich zum letzten Jahr in % **20XX* bedeutet das vergangene Jahr Beispiel: Wurde die Frage 2003 gestellt, bedeutet "20XX"="2002".
--	---	---

Zeitverlauf der Variable

1963	1964	1965	1966	1967	1968	1969	1970
Frühjahr	Herbst	Frühjahr	Herbst	Frühjahr	Herbst	Frühjahr	Herbst
1971	1972	1973	1974	1975	1976	1977	1978
Frühjahr	Herbst	Frühjahr	Herbst	Frühjahr	Herbst	Frühjahr	Herbst
		WEST					
1979	1980	1981	1982	1983	1984	1985	1986
Frühjahr	Herbst	Frühjahr	Herbst	Frühjahr	Herbst	Frühjahr	Herbst
WEST							
1987	1988	1989	1990	1991	1992	1993	1994
Frühjahr	Herbst	Frühjahr	Herbst	Frühjahr	Herbst	Frühjahr	Herbst
WEST							
1995	1996	1997	1998	1999	2000	2001	2002
Frühjahr	Herbst	Frühjahr	Herbst	Frühjahr	Herbst	Frühjahr	Herbst
WEST							
2003	2004	2005	2006	2007	2008	2009	2010
Frühjahr	Herbst	Frühjahr	Herbst	Frühjahr	Herbst	Frühjahr	Herbst
2011	2012	2013	2014	2015	2016	2017	2018
Frühjahr	Herbst	Frühjahr	Herbst	Frühjahr	Herbst	Frühjahr	Herbst

Nr.	Name	Label	Erhebungszeitraum	Erhebungsrhythmus
-----	------	-------	-------------------	-------------------

3.1.22)	invauftges_lj	total investment orders last year	West - Frühjahr 1965 bis Frühjahr 2001	jährlich
---------	---------------	-----------------------------------	--	----------

Wortlaut der Frage

Frühjahr 1987 - 2001 Bestand an vergebenen Investitionsaufträgen Ende 20XX* in 1000 Euro/DM** Investitionen insgesamt _____	WEST Beschreibung der Variable Investitionsaufträge gesamt letztes Jahr **20XX* bedeutet das vergangene Jahr Beispiel: Wurde die Frage 2003 gestellt, bedeutet "20XX"="2002".
---	---

Zeitverlauf der Variable

1963	1964	1965	1966	1967	1968	1969	1970
Frühjahr	Herbst	Frühjahr	Herbst	Frühjahr	Herbst	Frühjahr	Herbst
		WEST					
1971	1972	1973	1974	1975	1976	1977	1978
Frühjahr	Herbst	Frühjahr	Herbst	Frühjahr	Herbst	Frühjahr	Herbst
WEST							
1979	1980	1981	1982	1983	1984	1985	1986
Frühjahr	Herbst	Frühjahr	Herbst	Frühjahr	Herbst	Frühjahr	Herbst
WEST							
1987	1988	1989	1990	1991	1992	1993	1994
Frühjahr	Herbst	Frühjahr	Herbst	Frühjahr	Herbst	Frühjahr	Herbst
WEST							
1995	1996	1997	1998	1999	2000	2001	2002
Frühjahr	Herbst	Frühjahr	Herbst	Frühjahr	Herbst	Frühjahr	Herbst
WEST							

**Zwischen Frühjahr 2000 und Frühjahr 2001 alle Angaben in DM oder Euro
 siehe 1.13) waehr

2003	2004	2005	2006	2007	2008	2009	2010
Frühjahr	Herbst	Frühjahr	Herbst	Frühjahr	Herbst	Frühjahr	Herbst
2011	2012	2013	2014	2015	2016	2017	2018
Frühjahr	Herbst	Frühjahr	Herbst	Frühjahr	Herbst	Frühjahr	Herbst

Nr.	Name	Label	Erhebungszeitraum	Erhebungsrhythmus
-----	------	-------	-------------------	-------------------

3.1.23) **invauftrob_lj** orders of investments in buildings last year West - Frühjahr 1965 bis Frühjahr 2001 jährlich

Wortlaut der Frage

Frühjahr 1987 -2001 Bestand an vergebenen Investitionsaufträgen Ende 2000** in 1000 Euro/DM** Betriebsbauten einschl. der in Bau befindlichen (ohne Wohnungsbauten, ohne unbebaute Grundstücke) _____	WEST Beschreibung der Variable Investitionsaufträge in Betriebsbauten letztes Jahr **200X" bedeutet das vergangene Jahr Beispiel: Wurde die Frage 2003 gestellt, bedeutet "200X"="2002". **Zwischen Frühjahr 2000 und Frühjahr 2001 alle Angaben in DM oder Euro siehe 1.13) wahr
---	---

Zeitverlauf der Variable

1963	1964	1965	1966	1967	1968	1969	1970
Frühjahr	Herbst	Frühjahr	Herbst	Frühjahr	Herbst	Frühjahr	Herbst
		WEST					
1971	1972	1973	1974	1975	1976	1977	1978
Frühjahr	Herbst	Frühjahr	Herbst	Frühjahr	Herbst	Frühjahr	Herbst
WEST							
1979	1980	1981	1982	1983	1984	1985	1986
Frühjahr	Herbst	Frühjahr	Herbst	Frühjahr	Herbst	Frühjahr	Herbst
WEST							
1987	1988	1989	1990	1991	1992	1993	1994
Frühjahr	Herbst	Frühjahr	Herbst	Frühjahr	Herbst	Frühjahr	Herbst
WEST							
1995	1996	1997	1998	1999	2000	2001	2002
Frühjahr	Herbst	Frühjahr	Herbst	Frühjahr	Herbst	Frühjahr	Herbst
WEST							
2003	2004	2005	2006	2007	2008	2009	2010
Frühjahr	Herbst	Frühjahr	Herbst	Frühjahr	Herbst	Frühjahr	Herbst
2011	2012	2013	2014	2015	2016	2017	2018
Frühjahr	Herbst	Frühjahr	Herbst	Frühjahr	Herbst	Frühjahr	Herbst

Nr.	Name	Label	Erhebungszeitraum	Erhebungsrhythmus
-----	------	-------	-------------------	-------------------

3.1.24) **invauftm_lj** orders of investments in equipment and machinery last year West - Frühjahr 1986 bis Frühjahr 2001 jährlich

Wortlaut der Frage

Frühjahr 1986 -2001 Bestand an vergebenen Investitionsaufträgen Ende 2000** in 1000 Euro/DM** Geräte und Maschinen einschl. der selbsterstellten Anlagen Fahrzeugs, Betriebs- und Geschäftsausstattung usw. _____	WEST Beschreibung der Variable Investitionsaufträge für Geräte und Maschinen letztes Jahr **200X" bedeutet das vergangene Jahr Beispiel: Wurde die Frage 2003 gestellt, bedeutet "200X"="2002". **Zwischen Frühjahr 2000 und Frühjahr 2001 alle Angaben in DM oder Euro siehe 1.13) wahr
---	---

Zeitverlauf der Variable

1979	1980	1981	1982	1983	1984	1985	1986
Frühjahr	Herbst	Frühjahr	Herbst	Frühjahr	Herbst	Frühjahr	Herbst
							WEST
1987	1988	1989	1990	1991	1992	1993	1994
Frühjahr	Herbst	Frühjahr	Herbst	Frühjahr	Herbst	Frühjahr	Herbst

Frühjahr	Herbst	Frühjahr	Herbst	Frühjahr	Herbst	Frühjahr	Herbst	Frühjahr	Herbst	Frühjahr	Herbst	Frühjahr	Herbst	Frühjahr	Herbst
WEST															
1995		1996		1997		1998		1999		2000		2001		2002	
Frühjahr	Herbst	Frühjahr	Herbst	Frühjahr	Herbst	Frühjahr	Herbst	Frühjahr	Herbst	Frühjahr	Herbst	Frühjahr	Herbst	Frühjahr	Herbst
WEST															
2003		2004		2005		2006		2007		2008		2009		2010	
Frühjahr	Herbst	Frühjahr	Herbst	Frühjahr	Herbst	Frühjahr	Herbst	Frühjahr	Herbst	Frühjahr	Herbst	Frühjahr	Herbst	Frühjahr	Herbst
2011		2012		2013		2014		2015		2016		2017		2018	
Frühjahr	Herbst	Frühjahr	Herbst	Frühjahr	Herbst	Frühjahr	Herbst	Frühjahr	Herbst	Frühjahr	Herbst	Frühjahr	Herbst	Frühjahr	Herbst

Nr.	Name	Label	Erhebungszeitraum	Erhebungsrhythmus
-----	------	-------	-------------------	-------------------

3.1.25) **invcsdb_vlj** investments in computer software and databases two years ago **West - Frühjahr 2001** einmalig

Wortlaut der Frage

Frühjahr 2001 Bruttoanlageinvestitionen (in 1000 Euro/DM*) 1999 Investitionen insgesamt. darunter: Investitionen für bilanzierte Computersoftware _____	WEST Beschreibung der Variable Investitionen für Computersoftware und Datenbanken im vorletzten Jahr *alle Angaben in DM oder Euro siehe 1.13) waehr
--	---

Zeitverlauf der Variable

1987	1988	1989	1990	1991	1992	1993	1994
Frühjahr	Herbst	Frühjahr	Herbst	Frühjahr	Herbst	Frühjahr	Herbst
1995		1996		1997		1998	
Frühjahr	Herbst	Frühjahr	Herbst	Frühjahr	Herbst	Frühjahr	Herbst
1999		2000		2001		2002	
Frühjahr	Herbst	Frühjahr	Herbst	Frühjahr	Herbst	Frühjahr	Herbst
WEST							
2003		2004		2005		2006	
Frühjahr	Herbst	Frühjahr	Herbst	Frühjahr	Herbst	Frühjahr	Herbst
2007		2008		2009		2010	
Frühjahr	Herbst	Frühjahr	Herbst	Frühjahr	Herbst	Frühjahr	Herbst
2011		2012		2013		2014	
Frühjahr	Herbst	Frühjahr	Herbst	Frühjahr	Herbst	Frühjahr	Herbst
2015		2016		2017		2018	
Frühjahr	Herbst	Frühjahr	Herbst	Frühjahr	Herbst	Frühjahr	Herbst

Nr.	Name	Label	Erhebungszeitraum	Erhebungsrhythmus
-----	------	-------	-------------------	-------------------

3.1.26) **invcsdb_lj** investments in computer software and databases last year **West - Frühjahr 1999 bis Frühjahr 2001** jährlich
Ost - Frühjahr 1999 bis Frühjahr 2001 jährlich


Wortlaut der Frage

Frühjahr 1999 - 2000 Investitionen für Computersoftware und Datenbanken in 19XX* bilanzierte Investitionen (gekauft) für Computersoftware und Datenbanken _____ in 1000 Euro/DM**	WEST Beschreibung der Variable Investitionen für Computersoftware und Datenbanken im letzten Jahr **"19XX" bedeutet das vergangene Jahr Beispiel: Wurde die Frage 1999 gestellt, bedeutet "19XX"="1998". **Zwischen Herbst 1999 und Herbst 2001 alle Angaben in DM oder Euro siehe 1.13) waehr
Frühjahr 2001 Bruttoanlageinvestitionen (in 1000 Euro/DM**) 2000 Investitionen insgesamt. darunter: Investitionen für bilanzierte Computersoftware _____	

Frühjahr 1999 Investitionen in Sachanlagen (ohne gebraucht erworbene Investitionsgüter) Zugänge im Jahr 1998 (ist) gekaufte Investitionsgüter insgesamt davon Investitionen für Computersoftware und Datenbanken (nur 1998) _____ (TDM)	OST
Frühjahr 2000 - 2001 Investitionen in Sachanlagen (ohne gebraucht erworbene Investitionsgüter) Erwartungen für 20XX* (ist)	

Gekaufte/selbsterstellte Investitionsgüter Zugänge insgesamt
Investitionen für Computersoftware und Datenbanken (TDM)

Zeitverlauf der Variable




Nr.	Name	Label	Erhebungszeitraum	Erhebungsrhythmus
-----	------	-------	-------------------	-------------------

3.1.27) **inv_ap** investments per workplace West - Herbst 1989 einmalig

Wortlaut der Frage

<p>Herbst 1989</p> <p>Investitionen pro Arbeitsplatz</p> <p>Wenn wir im Gebiet der Bundesrepublik größere Kapazitätserweiterungen (z.B. Errichtungen eines Zweigwerkes) vornehmen würden, müßten wir im Durchschnitt pro zusätzlichem Arbeitsplatz mit Investitionsausgaben rechnen in Höhe von</p> <p>DM _____ Grobe Schätzung ist ausreichend</p>	<p>WEST</p>	<p>Beschreibung der Variable</p> <p>Investitionen pro Arbeitsplatz</p>
---	-------------	--

Zeitverlauf der Variable



Nr.	Name	Label	Erhebungszeitraum	Erhebungsrhythmus
-----	------	-------	-------------------	-------------------

3.1.28) **invges_nj1** scheduled investment next year West - Herbst 1965 bis Herbst 1985 jährlich

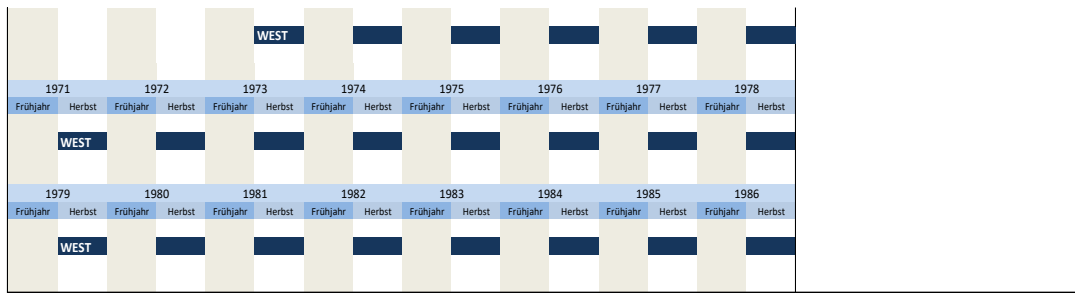
Wortlaut der Frage

<p>Herbst 1965 -1970</p> <p>Investitionsplanung*** 19VV*</p> <p>Wir werden 19VV* voraussichtlich Investitionen (=erwartete Anlagezugänge) durchführen</p> <p>Ja [1] <input type="checkbox"/> Nein[2] <input type="checkbox"/></p>	<p>WEST</p>	<p>Beschreibung der Variable</p> <p>Nächstes Jahr Investitionen durchführen</p> <p>***20VV" bedeutet das nächste Jahr Beispiel: Wurde die Frage 1995 gestellt, bedeutet "19VV"="1996".</p>
--	-------------	---

Zeitverlauf der Variable



Ab 1976 wird die Frage über invges_nj2 erhoben und ist [1], wenn es bei invges_nj2 eine Ausprägung gibt.



Nr.	Name	Label	Erhebungszeitraum	Erhebungsrhythmus
3.1.29)	invges_vlj	total investments last year (or two years ago)	West - Nacherhebung 1965 bis 1969	jährlich

Wortlaut der Frage

Nacherhebung
1965-1969

Brutto-Anlageinvestitionen (in 1000 DM)

Investitionen insgesamt _____

WEST Beschreibung der Variable

Anlageinvestitionen im letzten oder vorletzten Jahr
Hinweis: Nicht im Zuge der Nacherhebung erhoben, sondern je nach Verfügbarkeit aus der letzten oder vorletzten Haupterhebung bezogen

Zeitverlauf der Variable

Nr.	Name	Label	Erhebungszeitraum	Erhebungsrhythmus
3.1.30)	umsatz_vlj	total revenue last year (or two years ago)	West - Nacherhebung 1965 bis 1969	jährlich

Wortlaut der Frage

Nacherhebung
1965-1969

Umsatz (in 1000 DM)

Investitionen insgesamt _____

WEST Beschreibung der Variable

Gesamtumsatz im letzten oder vorletzten Jahr
Hinweis: Nicht im Zuge der Nacherhebung erhoben, sondern je nach Verfügbarkeit aus der letzten oder vorletzten Haupterhebung bezogen

Zeitverlauf der Variable

Nr.	Name	Label	Erhebungszeitraum	Erhebungsrhythmus
3.1.31)	invrev_dj1	revision of investment plans compared to main survey	West - Nacherhebung 1965 bis 1972	jährlich

Wortlaut der Frage

Nacherhebung
1965 -1969

1. Wir haben unsere **Investitionspläne für 19WW*** während der vergangenen Monate geändert

ja [1]

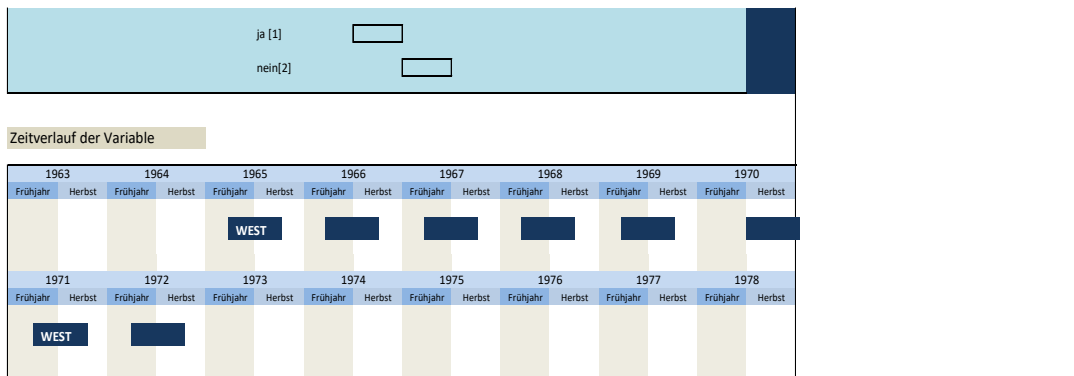
nein[2]

WEST Beschreibung der Variable

Revision der Investitionspläne gegenüber der Haupterhebung
*19WW beschreibt das aktuelle Jahr

Nacherhebung
1970 -1972

1. Wir haben unsere **Investitionspläne für 19WW*** seit März dieses Jahres geändert

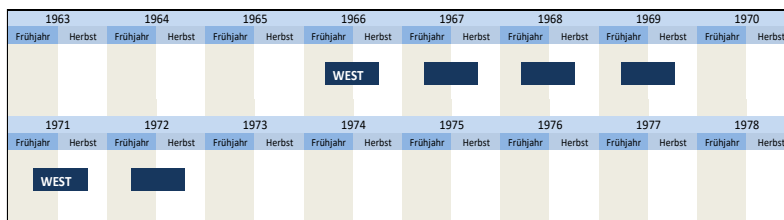


Nr.	Name	Label	Erhebungszeitraum	Erhebungsrhythmus
3.1.32)	invrev_dj2	direction of revision of investment plans	West - Nacherhebung 1966 bis 1972	jährlich

Wortlaut der Frage

<p>Nacherhebung 1966 - 1972</p> <p>1. Wir haben unsere Investitionspläne für 19WW* während der vergangenen Monate geändert</p> <p>[...]</p> <p>Wenn ja, in Richtung auf eine</p> <p>Verstärkung [4] <input type="text"/></p> <p>Verringerung [7] <input type="text"/></p> <p>Nein [1]</p>	<p>WEST</p>	<p>Beschreibung der Variable</p> <p>Richtung der Revision der Investitionspläne</p>
---	--------------------	--

Zeitverlauf der Variable



3.2 Struktur der Investitionen

Nr.	Name	Label	Erhebungszeitraum	Erhebungsrhythmus
-----	------	-------	-------------------	-------------------

3.2.1)	kaperw_lj	share of investments in capacity expansion last year	West - Herbst 1989 bis Herbst 2001 Ost - ab Herbst 1992	jährlich unregelmäßig
--------	-----------	--	--	--------------------------

Wortlaut der Frage

<p>Herbst 1989 -1991</p> <p>Struktur der Investitionen</p> <p>Schätzungen genügen</p> <p>Unsere Investitionen im Inland verteilen sich in den Jahren 19XX* auf folgende Kategorien</p> <table border="1" style="width: 100%;"> <tr> <td style="width: 50%;">Investitionskategorien</td> <td style="width: 50%;">19XX*</td> </tr> <tr> <td>Kapazitätserweiterung</td> <td>_____ %</td> </tr> </table>	Investitionskategorien	19XX*	Kapazitätserweiterung	_____ %	<p>WEST</p>	<p>Beschreibung der Variable</p> <p>Anteil der Investitionen in Kapazitätserweiterung letztes Jahr</p> <p>**19XX* bedeutet das letzte Jahr</p> <p>Beispiel: Wurde die Frage 1999 gestellt, bedeutet "19XX"="1998".</p> <p>**1997 "Kapazitätserweiterung"</p>
Investitionskategorien	19XX*					
Kapazitätserweiterung	_____ %					
<p>Herbst 1992 -2001</p> <p>Struktur der Investitionen</p> <p>Unser Investitionsvolumen in den alten Bundesländern verteilt sich anteilmäßig in den Jahren 19XX*. Schätzungen genügen.</p> <table border="1" style="width: 100%;"> <tr> <td style="width: 50%;">Investitionskategorien</td> <td style="width: 50%;">19XX*</td> </tr> <tr> <td>Kapazitätserweiterung</td> <td>_____ %</td> </tr> </table>	Investitionskategorien	19XX*	Kapazitätserweiterung	_____ %	<p>WEST</p>	<p>Beschreibung der Variable</p>
Investitionskategorien	19XX*					
Kapazitätserweiterung	_____ %					
<p>Herbst 1992, 1994, 1999, 2000</p> <p>Struktur der Investitionen in Sachanlagen (ohne Zugänge gebrauchter Investitionsgüter)</p> <p>Unsere Investitionsaktivitäten können wie folgt strukturiert werden. (Schätzungen genügen)</p> <table border="1" style="width: 100%;"> <tr> <td style="width: 50%;">Wert-Anteil für...</td> <td style="width: 50%;">im Jahr 19XX*</td> </tr> <tr> <td>Kapazitätserweiterung</td> <td>_____ %</td> </tr> </table>	Wert-Anteil für...	im Jahr 19XX*	Kapazitätserweiterung	_____ %	<p>OST</p>	<p>Beschreibung der Variable</p>
Wert-Anteil für...	im Jahr 19XX*					
Kapazitätserweiterung	_____ %					

2011

Struktur der Investitionen in Sachanlagen (ohne gebraucht zugangener Investitionsgüter)

Unsere Investitionsaktivitäten können wie folgt strukturiert werden. (grob geschätzte Anteile genügen)

Wert-Anteil für:	20XX* (Ist)
Erweiterung (inkl. Neuerrichtung)**	_____ %


Frühjahr
1997, 2002, 2004, 2006 - 2008, 2010

Struktur der Investitionen in Sachanlagen (ohne Zugänge gebrachter Investitionsgüter)

Unsere Investitionsaktivitäten können wie folgt strukturiert werden. (Schätzungen genügen)

Wert-Anteil für:	20XX* (Ist)
Erweiterung (inkl. Neuerrichtung)**	_____ %

Zeitverlauf der Variable




Nr.	Name	Label	Erhebungszeitraum	Erhebungsrhythmus
3.2.2)	kaperw_dj	share of investments in capacity expansion this year	West - ab Herbst 1989 Ost - ab Herbst 1992	jährlich unregelmäßig

Wortlaut der Frage

Herbst	WEST	Beschreibung der Variable			
<p>1989 - 1991</p> <p>Struktur der Investitionen</p> <p>Schätzungen genügen</p> <p>Unsere Investitionen im Inland verteilen sich in den Jahren 19WW* auf folgende Kategorien</p> <table border="1"> <tr> <td>Investitionskategorien</td> <td>19WW*</td> </tr> <tr> <td>Kapazitätserweiterung</td> <td>_____ %</td> </tr> </table>	Investitionskategorien	19WW*	Kapazitätserweiterung	_____ %	<p>Anteil der Investitionen in Kapazitätserweiterung dieses Jahr</p> <p>**19WW* bedeutet das aktuelle Jahr</p> <p>Beispiel: Wurde die Frage 1999 gestellt, bedeutet "19WW" = "1999".</p> <p>**1997 "Kapazitätserweiterung"</p>
Investitionskategorien	19WW*				
Kapazitätserweiterung	_____ %				
<p>Herbst</p> <p>1992 - 1999</p> <p>Struktur der Investitionen</p> <p>Unser Investitionsvolumen in den alten Bundesländern verteilt sich anteilmäßig in den Jahren 19WW*. Schätzungen genügen.</p> <table border="1"> <tr> <td>Investitionskategorien</td> <td>19WW*</td> </tr> <tr> <td>Kapazitätserweiterung</td> <td>_____ %</td> </tr> </table>	Investitionskategorien	19WW*	Kapazitätserweiterung	_____ %	
Investitionskategorien	19WW*				
Kapazitätserweiterung	_____ %				
<p>Herbst</p> <p>2000 - 2001</p> <p>Struktur der Investitionen</p> <p>Unser Investitionsvolumen in den alten Bundesländern verteilt sich anteilmäßig in den Jahren 20WW*. Schätzungen genügen.</p> <table border="1"> <tr> <td>Investitionskategorien</td> <td>20WW*</td> </tr> <tr> <td>Kapazitätserweiterung</td> <td>_____ %</td> </tr> </table>	Investitionskategorien	20WW*	Kapazitätserweiterung	_____ %	
Investitionskategorien	20WW*				
Kapazitätserweiterung	_____ %				
<p>Herbst</p> <p>2002 - 2012</p> <p>Struktur der Investitionen</p> <p>Unser Investitionsvolumen verteilt sich anteilmäßig im Jahr 20WW*. Schätzungen genügen.</p> <table border="1"> <tr> <td>Investitionskategorien</td> <td>20WW*</td> </tr> <tr> <td>Kapazitätserweiterung</td> <td>_____ %</td> </tr> </table>	Investitionskategorien	20WW*	Kapazitätserweiterung	_____ %	
Investitionskategorien	20WW*				
Kapazitätserweiterung	_____ %				

<p>Herbst 1992, 1994, 1999</p> <p>Struktur der Investitionen in Sachanlagen (ohne Zugänge gebrachter Investitionsgüter)</p> <p>Unsere Investitionsaktivitäten können wie folgt strukturiert werden. (Schätzungen genügen)</p> <table border="1"> <tr> <td>Wert-Anteil für...</td> <td>im Jahr 19WW*</td> </tr> <tr> <td>Kapazitätserweiterung</td> <td>_____ %</td> </tr> </table>	Wert-Anteil für...	im Jahr 19WW*	Kapazitätserweiterung	_____ %	OST
Wert-Anteil für...	im Jahr 19WW*				
Kapazitätserweiterung	_____ %				
<p>Herbst 2000, 2004</p> <p>Struktur der Investitionen in Sachanlagen (ohne Zugänge gebrachter Investitionsgüter)</p> <p>Unsere Investitionsaktivitäten können wie folgt strukturiert werden. (Schätzungen genügen)</p> <table border="1"> <tr> <td>Wert-Anteil für...</td> <td>im Jahr 20WW*</td> </tr> <tr> <td>Kapazitätserweiterung</td> <td>_____ %</td> </tr> </table>	Wert-Anteil für...	im Jahr 20WW*	Kapazitätserweiterung	_____ %	
Wert-Anteil für...	im Jahr 20WW*				
Kapazitätserweiterung	_____ %				
<p>Herbst 2011</p> <p>Struktur der Investitionen in Sachanlagen (ohne Zugänge gebrachter Investitionsgüter)</p> <p>Unsere Investitionsaktivitäten können wie folgt strukturiert werden. (Schätzungen genügen)</p> <table border="1"> <tr> <td>Wert-Anteil für:</td> <td>20WW* (Ist)</td> </tr> <tr> <td>Erweiterung (inkl. Neuerrichtung)**</td> <td>_____ %</td> </tr> </table>	Wert-Anteil für:	20WW* (Ist)	Erweiterung (inkl. Neuerrichtung)**	_____ %	
Wert-Anteil für:	20WW* (Ist)				
Erweiterung (inkl. Neuerrichtung)**	_____ %				
<p>Frühjahr 1997</p> <p>Struktur der Investitionen in Sachanlagen (ohne Zugänge gebrachter Investitionsgüter)</p> <p>Unsere Investitionsaktivitäten können wie folgt strukturiert werden. (Schätzungen genügen)</p> <table border="1"> <tr> <td>Wert-Anteil für:</td> <td>19WW* (Ist)</td> </tr> <tr> <td>Erweiterung (inkl. Neuerrichtung)**</td> <td>_____ %</td> </tr> </table>	Wert-Anteil für:	19WW* (Ist)	Erweiterung (inkl. Neuerrichtung)**	_____ %	
Wert-Anteil für:	19WW* (Ist)				
Erweiterung (inkl. Neuerrichtung)**	_____ %				
<p>Frühjahr 2002, 2004, 2006 - 2008, 2010</p> <p>Struktur der Investitionen in Sachanlagen (ohne Zugänge gebrachter Investitionsgüter)</p> <p>Unsere Investitionsaktivitäten können wie folgt strukturiert werden. (Schätzungen genügen)</p> <table border="1"> <tr> <td>Wert-Anteil für:</td> <td>20WW* (Ist)</td> </tr> <tr> <td>Erweiterung (inkl. Neuerrichtung)**</td> <td>_____ %</td> </tr> </table>	Wert-Anteil für:	20WW* (Ist)	Erweiterung (inkl. Neuerrichtung)**	_____ %	
Wert-Anteil für:	20WW* (Ist)				
Erweiterung (inkl. Neuerrichtung)**	_____ %				

<p>Herbst ab 2013</p> <p>Struktur der Investitionen</p> <p>Unser Investitionsvolumen verteilt sich im Jahr ... auf folgende Kategorien:</p> <table border="1"> <tr> <td>Investitionskategorien</td> <td>Anteile in % (Schätzungen genügen)</td> </tr> <tr> <td>Kapazitätserweiterung</td> <td>_____ 20WW*</td> </tr> </table>	Investitionskategorien	Anteile in % (Schätzungen genügen)	Kapazitätserweiterung	_____ 20WW*	WEST	OST
Investitionskategorien	Anteile in % (Schätzungen genügen)					
Kapazitätserweiterung	_____ 20WW*					



Nr.	Name	Label	Erhebungszeitraum	Erhebungsrhythmus
3.2.3)	kaperw_nj	share of investments in capacity expansion next year	West - ab Herbst 1989 Ost - Herbst 1992 bis Herbst 2004	jährlich unregelmäßig

<p>Herbst 1989 - 1991</p> <p>Struktur der Investitionen Schätzungen genügen Unsere Investitionen im Inland verteilen sich in den Jahren 19VV* auf folgende Kategorien</p> <table border="1"> <tr> <td>Investitionskategorien</td> <td>19VV*</td> </tr> <tr> <td>Kapazitätserweiterung</td> <td>_____ %</td> </tr> </table>	Investitionskategorien	19VV*	Kapazitätserweiterung	_____ %	<p>WEST Beschreibung der Variable</p> <p>Anteil der Investitionen in Kapazitätserweiterung nächstes Jahr</p> <p>**19VV* bedeutet das nächste Jahr</p> <p>Beispiel: Wurde die Frage 1998 gestellt, bedeutet "19VV"="1999".</p> <p>**1997 "Kapazitätserweiterung"</p>
Investitionskategorien	19VV*				
Kapazitätserweiterung	_____ %				
<p>Herbst 1992 - 2001</p> <p>Struktur der Investitionen Unser Investitionsvolumen in den alten Bundesländern verteilt sich anteilmäßig in den Jahren 19VV*. Schätzungen genügen.</p> <table border="1"> <tr> <td>Investitionskategorien</td> <td>19VV*</td> </tr> <tr> <td>Kapazitätserweiterung</td> <td>_____ %</td> </tr> </table>	Investitionskategorien	19VV*	Kapazitätserweiterung	_____ %	
Investitionskategorien	19VV*				
Kapazitätserweiterung	_____ %				
<p>Herbst 2002 - 2012</p> <p>Struktur der Investitionen Unser Investitionsvolumen verteilt sich anteilmäßig im Jahr 19VV*. Schätzungen genügen.</p> <table border="1"> <tr> <td>Investitionskategorien</td> <td>19VV*</td> </tr> <tr> <td>Kapazitätserweiterung</td> <td>_____ %</td> </tr> </table>	Investitionskategorien	19VV*	Kapazitätserweiterung	_____ %	
Investitionskategorien	19VV*				
Kapazitätserweiterung	_____ %				

<p>Herbst 1992, 1994, 1999, 2000, 2004</p> <p>Struktur der Investitionen in Sachanlagen (ohne Zugänge gebrauchter Investitionsgüter) Unsere Investitionsaktivitäten können wie folgt strukturiert werden. (Schätzungen genügen)</p> <table border="1"> <tr> <td>Wert-Anteil für...</td> <td>im Jahr 19VV*</td> </tr> <tr> <td>Kapazitätserweiterung</td> <td>_____ %</td> </tr> </table>	Wert-Anteil für...	im Jahr 19VV*	Kapazitätserweiterung	_____ %	<p>OST</p>
Wert-Anteil für...	im Jahr 19VV*				
Kapazitätserweiterung	_____ %				
<p>Frühjahr 1997, 2002</p> <p>Struktur der Investitionen in Sachanlagen (ohne Zugänge gebrauchter Investitionsgüter) Unsere Investitionsaktivitäten können wie folgt strukturiert werden. (Schätzungen genügen)</p> <table border="1"> <tr> <td>Wert-Anteil für:</td> <td>20VV* (Ist)</td> </tr> <tr> <td>Erweiterung (inkl. Neuerrichtung)**</td> <td>_____ %</td> </tr> </table>	Wert-Anteil für:	20VV* (Ist)	Erweiterung (inkl. Neuerrichtung)**	_____ %	
Wert-Anteil für:	20VV* (Ist)				
Erweiterung (inkl. Neuerrichtung)**	_____ %				

<p>Herbst ab 2013</p> <p>Struktur der Investitionen Unser Investitionsvolumen verteilt sich im Jahr ... auf folgende Kategorien:</p> <table border="1"> <tr> <td>Investitionskategorien</td> <td>Anteile in % (Schätzungen genügen) 20VV*</td> </tr> <tr> <td>Kapazitätserweiterung</td> <td>_____ %</td> </tr> </table>	Investitionskategorien	Anteile in % (Schätzungen genügen) 20VV*	Kapazitätserweiterung	_____ %	<p>WEST</p>	<p>OST</p>
Investitionskategorien	Anteile in % (Schätzungen genügen) 20VV*					
Kapazitätserweiterung	_____ %					

Zeitverlauf der Variable


1987		1988		1989		1990		1991		1992		1993		1994	
Frühjahr	Herbst	Frühjahr	Herbst	Frühjahr	Herbst	Frühjahr	Herbst	Frühjahr	Herbst	Frühjahr	Herbst	Frühjahr	Herbst	Frühjahr	Herbst
					WEST					OST					
1995		1996		1997		1998		1999		2000		2001		2002	
Frühjahr	Herbst	Frühjahr	Herbst	Frühjahr	Herbst	Frühjahr	Herbst	Frühjahr	Herbst	Frühjahr	Herbst	Frühjahr	Herbst	Frühjahr	Herbst
	WEST				OST										
2003		2004		2005		2006		2007		2008		2009		2010	
Frühjahr	Herbst	Frühjahr	Herbst	Frühjahr	Herbst	Frühjahr	Herbst	Frühjahr	Herbst	Frühjahr	Herbst	Frühjahr	Herbst	Frühjahr	Herbst
	WEST		OST												
2011		2012		2013		2014		2015		2016		2017		2018	
Frühjahr	Herbst	Frühjahr	Herbst	Frühjahr	Herbst	Frühjahr	Herbst	Frühjahr	Herbst	Frühjahr	Herbst	Frühjahr	Herbst	Frühjahr	Herbst
	WEST				OST										
2019		2020		2021		2022		2023		2024		2025		2026	
Frühjahr	Herbst	Frühjahr	Herbst	Frühjahr	Herbst	Frühjahr	Herbst	Frühjahr	Herbst	Frühjahr	Herbst	Frühjahr	Herbst	Frühjahr	Herbst
	WEST														
	OST														

Nr.	Name	Label	Erhebungszeitraum	Erhebungsrhythmus
-----	------	-------	-------------------	-------------------

Wortlaut der Frage

<p>Herbst 1989 - 1991</p> <p>Struktur der Investitionen Schätzungen genügen Unsere Investitionen im Inland verteilen sich in den Jahren 19XX* auf folgende Kategorien</p> <table border="1"> <tr> <td>Investitionskategorien</td> <td>19XX*</td> </tr> <tr> <td>Umstrukturierung</td> <td>_____ %</td> </tr> </table>	Investitionskategorien	19XX*	Umstrukturierung	_____ %	<p>WEST Beschreibung der Variable</p> <p>Anteil der Investitionen in Umstrukturierung letztes Jahr</p> <p>**"19XX" bedeutet das letzte Jahr Beispiel: Wurde die Frage 1999 gestellt, bedeutet "19XX"="1998".</p>
Investitionskategorien	19XX*				
Umstrukturierung	_____ %				
<p>Herbst 1992 - 2001</p> <p>Struktur der Investitionen Unser Investitionsvolumen in den alten Bundesländern verteilt sich anteilmäßig in den Jahren 19XX*. Schätzungen genügen.</p> <table border="1"> <tr> <td>Investitionskategorien</td> <td>19XX*</td> </tr> <tr> <td>Umstrukturierung</td> <td>_____ %</td> </tr> </table>	Investitionskategorien	19XX*	Umstrukturierung	_____ %	
Investitionskategorien	19XX*				
Umstrukturierung	_____ %				
<p>Herbst 1992, 1994, 1999, 2000, 2011</p> <p>Struktur der Investitionen in Sachanlagen (ohne Zugänge gebrachter Investitionsgüter) Unsere Investitionsaktivitäten können wie folgt strukturiert werden. (Schätzungen genügen)</p> <table border="1"> <tr> <td>Wert-Anteil für...</td> <td>19XX/20XX*</td> </tr> <tr> <td>Umstrukturierung</td> <td>_____ %</td> </tr> </table>	Wert-Anteil für...	19XX/20XX*	Umstrukturierung	_____ %	<p>OST</p>
Wert-Anteil für...	19XX/20XX*				
Umstrukturierung	_____ %				
<p>Frühjahr 1997, 2002, 2004, 2006 - 2008, 2010</p> <p>Struktur der Investitionen in Sachanlagen (ohne Zugänge gebrachter Investitionsgüter) Unsere Investitionsaktivitäten können wie folgt strukturiert werden. (Schätzungen genügen)</p> <table border="1"> <tr> <td>Wert-Anteil für:</td> <td>20XX* (Ist)</td> </tr> <tr> <td>Umstrukturierung</td> <td>_____ %</td> </tr> </table>	Wert-Anteil für:	20XX* (Ist)	Umstrukturierung	_____ %	
Wert-Anteil für:	20XX* (Ist)				
Umstrukturierung	_____ %				

Zeitverlauf der Variable



Nr.	Name	Label	Erhebungszeitraum	Erhebungsrhythmus
-----	------	-------	-------------------	-------------------

Wortlaut der Frage

<p>Herbst 1989 - 1991</p> <p>Struktur der Investitionen Schätzungen genügen Unsere Investitionen im Inland verteilen sich in den Jahren 19WW* auf folgende Kategorien</p> <table border="1"> <tr> <td>Investitionskategorien</td> <td>19WW*</td> </tr> <tr> <td>Umstrukturierung</td> <td>_____ %</td> </tr> </table>	Investitionskategorien	19WW*	Umstrukturierung	_____ %	<p>WEST Beschreibung der Variable</p> <p>Anteil der Investitionen in Umstrukturierung dieses Jahr</p> <p>**"19WW" bedeutet das aktuelle Jahr Beispiel: Wurde die Frage 1999 gestellt, bedeutet "19WW"="1999".</p>
Investitionskategorien	19WW*				
Umstrukturierung	_____ %				
<p>Herbst 1992 - 2001</p> <p>Struktur der Investitionen Unser Investitionsvolumen in den alten Bundesländern verteilt sich anteilmäßig in den Jahren 19WW*. Schätzungen genügen.</p> <table border="1"> <tr> <td>Investitionskategorien</td> <td>19WW*</td> </tr> </table>	Investitionskategorien	19WW*			
Investitionskategorien	19WW*				


Umstrukturierung	_____ %
Herbst 2002 - 2011	
Struktur der Investitionen Unser Investitionsvolumen verteilt sich anteilmäßig im Jahr 19WW*. Schätzungen genügen.	
Investitionskategorien	19WW*
Umstrukturierung	_____ %

Herbst 1992, 1994, 1999, 2000, 2004, 2006, 2011		OST
Struktur der Investitionen in Sachanlagen (ohne Zugänge gebrauchter Investitionsgüter) Unsere Investitionsaktivitäten können wie folgt strukturiert werden. (Schätzungen genügen)		
Wert-Anteil für...	_____ im Jahr 19WW*	
Umstrukturierung	_____ %	

Frühjahr 1997, 2002, 2004, 2008, 2010	
Struktur der Investitionen in Sachanlagen (ohne Zugänge gebrauchter Investitionsgüter) Unsere Investitionsaktivitäten können wie folgt strukturiert werden. (Schätzungen genügen)	
Wert-Anteil für:	_____ 20WW* (Ist)
Umstrukturierung	_____ %

Herbst ab 2013		WEST	OST
Struktur der Investitionen Unser Investitionsvolumen verteilt sich im Jahr ... auf folgende Kategorien:			
Investitionskategorien	Anteile in % (Schätzungen genügen)	20WW*	
Umstrukturierung	_____		

Zeitverlauf der Variable



Nr.	Name	Label	Erhebungszeitraum	Erhebungsrhythmus
3.2.6)	umstr_nj	share of restructuring investments next year	West - ab Herbst 1989 Ost - Herbst 1992 bis Herbst 2004 Ost - ab Herbst 2013	jährlich unregelmäßig jährlich

Wortlaut der Frage

<p>Herbst 1989 - 1991</p> <p>Struktur der Investitionen Schätzungen genügen Unsere Investitionen im Inland verteilen sich in den Jahren 19VV* auf folgende Kategorien</p> <table border="1"> <tr> <td>Investitionskategorien</td> <td>19VV*</td> </tr> <tr> <td>Umstrukturierung</td> <td>_____ %</td> </tr> </table>	Investitionskategorien	19VV*	Umstrukturierung	_____ %	<p>WEST Beschreibung der Variable</p> <p>Anteil der Investitionen in Umstrukturierung nächstes Jahr</p> <p>**19VV* bedeutet das nächste Jahr</p> <p>Beispiel: Wurde die Frage 1998 gestellt, bedeutet "19VV"="1999".</p>
Investitionskategorien	19VV*				
Umstrukturierung	_____ %				
<p>Herbst 1992 - 2001</p> <p>Struktur der Investitionen Unser Investitionsvolumen in den alten Bundesländern verteilt sich anteilmäßig in den Jahren 19VV*. Schätzungen genügen.</p>					

Investitionskategorien	19VV*
Umstrukturierung	_____ %

Herbst
2002 - 2012

Struktur der Investitionen
Unser Investitionsvolumen verteilt sich anteilmäßig im Jahr 19VV*. Schätzungen genügen.

Investitionskategorien	19VV*
Umstrukturierung	_____ %

Herbst
1992, 1994, 1999, 2000, 2004

Struktur der Investitionen in Sachanlagen (ohne Zugänge gebrauchter Investitionsgüter)
Unsere Investitionsaktivitäten können wie folgt strukturiert werden. (Schätzungen genügen)

Wert-Anteil für...	im Jahr 19VV*
Umstrukturierung	_____ %

Frühjahr
1997

Struktur der Investitionen in Sachanlagen (ohne Zugänge gebrauchter Investitionsgüter)
Unsere Investitionsaktivitäten können wie folgt strukturiert werden. (Schätzungen genügen)


Wert-Anteil für:	20VV* (Ist)
Umstrukturierung	_____ %

Herbst
ab 2013

Struktur der Investitionen
Unser Investitionsvolumen verteilt sich im Jahr ... auf folgende Kategorien:

Investitionskategorien	Anteile in % (Schätzungen genügen)	20VV*
Umstrukturierung	_____	_____ %

Zeitverlauf der Variable



Nr.	Name	Label	Erhebungszeitraum	Erhebungsrhythmus
-----	------	-------	-------------------	-------------------

3.2.7)	rat_lj	share of investments in rationalisation last year	West - Herbst 1989 bis Herbst 2001 Ost - ab Herbst 1992	jährlich unregelmäßig
--------	--------	---	--	--------------------------

Wortlaut der Frage

<p>Herbst 1989 - 1991</p> <p>Struktur der Investitionen Schätzungen genügen Unsere Investitionen im Inland verteilen sich in den Jahren 19XX* auf folgende Kategorien</p> <table border="1"> <tr> <td>Investitionskategorien</td> <td>19XX*</td> </tr> <tr> <td>Rationalisierung</td> <td>_____ %</td> </tr> </table> <p>Herbst 1992 - 2001</p>	Investitionskategorien	19XX*	Rationalisierung	_____ %	<p>WEST Beschreibung der Variable</p> <p>Anteil der Investitionen in Rationalisierung letztes Jahr</p> <p>**19XX* bedeutet das letzte Jahr Beispiel: Wurde die Frage 1999 gestellt, bedeutet "19XX"="1998".</p>
Investitionskategorien	19XX*				
Rationalisierung	_____ %				

Struktur der Investitionen
 Unser Investitionsvolumen in den alten Bundesländern verteilt sich anteilmäßig in den Jahren 19XX*. Schätzungen genügen.

Investitionskategorien	19XX*
Rationalisierung	_____ %

Herbst
 1992, 1994, 1999, 2000, 2011

Struktur der Investitionen in Sachanlagen (ohne Zugänge gebrauchter Investitionsgüter)
 Unsere Investitionsaktivitäten können wie folgt strukturiert werden. (Schätzungen genügen)


Wert-Anteil für...	im Jahr 19XX*
Rationalisierung	_____ %

Frühjahr
 1997, 2002, 2004, 2006 - 2008, 2010

Struktur der Investitionen in Sachanlagen (ohne Zugänge gebrauchter Investitionsgüter)
 Unsere Investitionsaktivitäten können wie folgt strukturiert werden. (Schätzungen genügen)

Wert-Anteil für:	20XX* (Ist)
Rationalisierung	_____ %

Zeitverlauf der Variable



Nr.	Name	Label	Erhebungszeitraum	Erhebungsrhythmus
3.2.8)	rat_dj	share of investments in rationalisation this year	West - ab Herbst 1989 Ost - ab Herbst 1992	jährlich unregelmäßig


Wortlaut der Frage

<p>Herbst 1989 - 1991</p> <p>Struktur der Investitionen Schätzungen genügen Unsere Investitionen im Inland verteilen sich in den Jahren 19WW* auf folgende Kategorien</p> <table border="1"> <tr> <td>Investitionskategorien</td> <td>19WW*</td> </tr> <tr> <td>Rationalisierung</td> <td>_____ %</td> </tr> </table> <p>Herbst 1992 - 2001</p> <p>Struktur der Investitionen Unser Investitionsvolumen in den alten Bundesländern verteilt sich anteilmäßig in den Jahren 19WW*. Schätzungen genügen.</p> <table border="1"> <tr> <td>Investitionskategorien</td> <td>19WW*</td> </tr> <tr> <td>Rationalisierung</td> <td>_____ %</td> </tr> </table> <p>Herbst 2002 - 2012</p> <p>Struktur der Investitionen Unser Investitionsvolumen verteilt sich anteilmäßig im Jahr 20WW*. Schätzungen genügen.</p> <table border="1"> <tr> <td>Investitionskategorien</td> <td>20WW*</td> </tr> <tr> <td>Rationalisierung</td> <td>_____ %</td> </tr> </table>	Investitionskategorien	19WW*	Rationalisierung	_____ %	Investitionskategorien	19WW*	Rationalisierung	_____ %	Investitionskategorien	20WW*	Rationalisierung	_____ %	<p>WEST Beschreibung der Variable</p> <p>Anteil der Investitionen in Rationalisierung dieses Jahr</p> <p>**19WW* bedeutet das aktuelle Jahr Beispiel: Wurde die Frage 1999 gestellt, bedeutet "19WW" = "1999".</p>
Investitionskategorien	19WW*												
Rationalisierung	_____ %												
Investitionskategorien	19WW*												
Rationalisierung	_____ %												
Investitionskategorien	20WW*												
Rationalisierung	_____ %												

Herbst 1992, 1994, 1999, 2000, 2004, 2011		OST
Struktur der Investitionen in Sachanlagen (ohne Zugänge gebrachter Investitionsgüter)		
Unsere Investitionsaktivitäten können wie folgt strukturiert werden. (Schätzungen genügen)		
Wert-Anteil für...	im Jahr 19VV*	
Rationalisierung	_____ %	
Frühjahr 1997, 2002, 2004, 2006 - 2008, 2010		
Struktur der Investitionen in Sachanlagen (ohne Zugänge gebrachter Investitionsgüter)		
Unsere Investitionsaktivitäten können wie folgt strukturiert werden. (Schätzungen genügen)		
Wert-Anteil für:	20VV* (Ist)	
Rationalisierung	_____ %	

Herbst ab 2013		WEST	OST
Struktur der Investitionen			
Unser Investitionsvolumen verteilt sich im Jahr ... auf folgende Kategorien:			
Investitionskategorien	Anteile in % (Schätzungen genügen)		
Rationalisierung	20VV*		
	_____ %		

Zeitverlauf der Variable



Nr.	Name	Label	Erhebungszeitraum	Erhebungsrhythmus
3.2.9)	rat_nj	share of investments in rationalisation next year	West - ab Herbst 1989 Ost - Herbst 1992 bis Herbst 2004 Ost - ab Herbst 2013	jährlich unregelmäßig jährlich

Wortlaut der Frage

Herbst 1989 - 1991	WEST	Beschreibung der Variable
Struktur der Investitionen		Anteil der Investitionen in Rationalisierung nächstes Jahr
Schätzungen genügen		
Unsere Investitionen im Inland verteilen sich in den Jahren 19VV* auf folgende Kategorien		
Investitionskategorien	19VV*	
Rationalisierung	_____ %	
Herbst 1992 - 2001		**19VV* bedeutet das nächste Jahr Beispiel: Wurde die Frage 1998 gestellt, bedeutet "19VV"="1999".
Struktur der Investitionen		
Unser Investitionsvolumen in den alten Bundesländern verteilt sich anteilmäßig in den Jahren 19VV*. Schätzungen genügen.		
Investitionskategorien	19VV*	
Rationalisierung	_____ %	
Herbst 2002 - 2012		
Struktur der Investitionen		
Unser Investitionsvolumen verteilt sich anteilmäßig im Jahr 20VV*. Schätzungen genügen.		
Investitionskategorien	20VV*	

Rationalisierung _____ %

Herbst
1992, 1994, 1999, 2000, 2004

Struktur der Investitionen in Sachanlagen (ohne Zugänge gebrachter Investitionsgüter)

Unsere Investitionsaktivitäten können wie folgt strukturiert werden. (Schätzungen genügen)

Wert-Anteil für...	im Jahr 19VV*
Rationalisierung	_____ %

Frühjahr
1997

Struktur der Investitionen in Sachanlagen (ohne Zugänge gebrachter Investitionsgüter)

Unsere Investitionsaktivitäten können wie folgt strukturiert werden. (Schätzungen genügen)

Wert-Anteil für:	20VV* (Ist)
Rationalisierung	_____ %


Herbst
ab 2013

Struktur der Investitionen

Unser Investitionsvolumen verteilt sich im Jahr ... auf folgende Kategorien:

Investitionskategorien	Anteile in % (Schätzungen genügen)
Rationalisierung	_____ %

Zeitverlauf der Variable



Nr.	Name	Label	Erhebungszeitraum	Erhebungsrhythmus
-----	------	-------	-------------------	-------------------

3.2.10)	ersb_lj	share of investments in replacement purchases last year	West - Herbst 1989 bis Herbst 2001 Ost - ab Herbst 1992	jährlich unregelmäßig
---------	---------	---	--	--------------------------

Wortlaut der Frage

Herbst
1989 - 1991

Struktur der Investitionen

Schätzungen genügen

Unsere Investitionen im Inland verteilen sich in den Jahren 19XX* auf folgende Kategorien:

Investitionskategorien	19XX*
Ersatzbeschaffung	_____ %

Herbst
1992 - 2001

Struktur der Investitionen

Unser Investitionsvolumen in den alten Bundesländern verteilt sich anteilmäßig in den Jahren 19XX*. Schätzungen genügen.

Investitionskategorien	19XX*
Ersatzbeschaffung	_____ %

Herbst
1992, 1994, 1999, 2000, 2011

Struktur der Investitionen in Sachanlagen (ohne Zugänge gebrachter Investitionsgüter)

WEST Beschreibung der Variable

Anteil der Investitionen in Ersatzbeschaffung letztes Jahr

**"19XX" bedeutet das letzte Jahr

Beispiel:
Wurde die Frage 1999 gestellt, bedeutet "19XX"="1998".

Unsere Investitionsaktivitäten können wie folgt strukturiert werden. (Schätzungen genügen)

Wert-Anteil für...	im Jahr 19XX*
Ersatzbeschaffung	_____ %


Frühjahr
1997, 2002, 2004, 2006 - 2008, 2010

Struktur der Investitionen in Sachanlagen (ohne Zugänge gebrauchter Investitionsgüter)

Unsere Investitionsaktivitäten können wie folgt strukturiert werden. (Schätzungen genügen)

Wert-Anteil für:	20XX* (Ist)
Ersatzbeschaffung	_____ %

Zeitverlauf der Variable



Nr.	Name	Label	Erhebungszeitraum	Erhebungsrhythmus
-----	------	-------	-------------------	-------------------

3.2.11)	ersb_dj	share of investments in replacement purchases this year	West - ab Herbst 1989 Ost - ab Herbst 1992	jährlich unregelmäßig
---------	---------	---	---	--------------------------

Wortlaut der Frage

WEST	Beschreibung der Variable				
<p>Herbst 1989 - 1991</p> <p>Struktur der Investitionen Schätzungen genügen</p> <p>Unsere Investitionen im Inland verteilen sich in den Jahren 19WW* auf folgende Kategorien</p> <table border="1"> <tr> <td>Investitionskategorien</td> <td>19WW*</td> </tr> <tr> <td>Ersatzbeschaffung</td> <td>_____ %</td> </tr> </table>	Investitionskategorien	19WW*	Ersatzbeschaffung	_____ %	<p>Anteil der Investitionen in Ersatzbeschaffung dieses Jahr</p> <p>**19WW* bedeutet das aktuelle Jahr</p> <p>Beispiel: Wurde die Frage 1999 gestellt, bedeutet "19WW"="1999".</p>
Investitionskategorien	19WW*				
Ersatzbeschaffung	_____ %				
<p>Herbst 1992 - 2001</p> <p>Struktur der Investitionen Unser Investitionsvolumen in den alten Bundesländern verteilt sich anteilmäßig in den Jahren 19WW*. Schätzungen genügen.</p> <table border="1"> <tr> <td>Investitionskategorien</td> <td>19WW*</td> </tr> <tr> <td>Ersatzbeschaffung</td> <td>_____ %</td> </tr> </table>	Investitionskategorien	19WW*	Ersatzbeschaffung	_____ %	
Investitionskategorien	19WW*				
Ersatzbeschaffung	_____ %				
<p>Herbst 2002 - 2012</p> <p>Struktur der Investitionen Unser Investitionsvolumen verteilt sich anteilmäßig im Jahr 20WW*. Schätzungen genügen.</p> <table border="1"> <tr> <td>Investitionskategorien</td> <td>20WW*</td> </tr> <tr> <td>Ersatzbeschaffung</td> <td>_____ %</td> </tr> </table>	Investitionskategorien	20WW*	Ersatzbeschaffung	_____ %	
Investitionskategorien	20WW*				
Ersatzbeschaffung	_____ %				
<p>Herbst 1992, 1994, 1999, 2000, 2004, 2011</p> <p>Struktur der Investitionen in Sachanlagen (ohne Zugänge gebrauchter Investitionsgüter)</p> <p>Unsere Investitionsaktivitäten können wie folgt strukturiert werden. (Schätzungen genügen)</p> <table border="1"> <tr> <td>Wert-Anteil für...</td> <td>im Jahr 19WW*</td> </tr> <tr> <td>Ersatzbeschaffung</td> <td>_____ %</td> </tr> </table>	Wert-Anteil für...	im Jahr 19WW*	Ersatzbeschaffung	_____ %	<p>OST</p>
Wert-Anteil für...	im Jahr 19WW*				
Ersatzbeschaffung	_____ %				
<p>Frühjahr 1997, 2002, 2004, 2006 - 2008, 2010</p> <p>Struktur der Investitionen in Sachanlagen (ohne Zugänge gebrauchter Investitionsgüter)</p> <p>Unsere Investitionsaktivitäten können wie folgt strukturiert werden. (Schätzungen genügen)</p> <table border="1"> <tr> <td>Wert-Anteil für:</td> <td>20WW* (Ist)</td> </tr> </table>	Wert-Anteil für:	20WW* (Ist)			
Wert-Anteil für:	20WW* (Ist)				


Ersatzbeschaffung	_____ %
-------------------	---------

Herbst
ab 2013

Struktur der Investitionen
Unser Investitionsvolumen verteilt sich im Jahr ... auf folgende Kategorien:

Investitionskategorien	Anteile in % (Schätzungen genügen)
Ersatzbeschaffung	_____ %

Zeitverlauf der Variable



Nr.	Name	Label	Erhebungszeitraum	Erhebungsrhythmus
3.2.12)	ersb_nj	share of investments in replacement purchases next year	West - ab Herbst 1989 Ost - Herbst 1994 bis Herbst 2004 Ost - ab Herbst 2013	jährlich unregelmäßig jährlich


Wortlaut der Frage

<p>Herbst 1989 - 1991</p> <p>Struktur der Investitionen Schätzungen genügen Unsere Investitionen im Inland verteilen sich in den Jahren 19VV* auf folgende Kategorien:</p> <table border="1"> <tr> <td>Investitionskategorien</td> <td>_____ 19VV*</td> </tr> <tr> <td>Ersatzbeschaffung</td> <td>_____ %</td> </tr> </table>	Investitionskategorien	_____ 19VV*	Ersatzbeschaffung	_____ %	<p>WEST Beschreibung der Variable</p> <p>Anteil der Investitionen in Ersatzbeschaffung nächstes Jahr</p> <p>**19VV* bedeutet das nächste Jahr Beispiel: Wurde die Frage 1998 gestellt, bedeutet "19VV"="1999".</p>
Investitionskategorien	_____ 19VV*				
Ersatzbeschaffung	_____ %				
<p>Herbst 1992 - 2001</p> <p>Struktur der Investitionen Unser Investitionsvolumen in den alten Bundesländern verteilt sich anteilmäßig in den Jahren 19VV*. Schätzungen genügen.</p> <table border="1"> <tr> <td>Investitionskategorien</td> <td>_____ 19VV*</td> </tr> <tr> <td>Ersatzbeschaffung</td> <td>_____ %</td> </tr> </table>	Investitionskategorien	_____ 19VV*	Ersatzbeschaffung	_____ %	
Investitionskategorien	_____ 19VV*				
Ersatzbeschaffung	_____ %				
<p>Herbst 2002 - 2012</p> <p>Struktur der Investitionen Unser Investitionsvolumen verteilt sich anteilmäßig im Jahr 20VV*. Schätzungen genügen.</p> <table border="1"> <tr> <td>Investitionskategorien</td> <td>_____ 20VV*</td> </tr> <tr> <td>Ersatzbeschaffung</td> <td>_____ %</td> </tr> </table>	Investitionskategorien	_____ 20VV*	Ersatzbeschaffung	_____ %	
Investitionskategorien	_____ 20VV*				
Ersatzbeschaffung	_____ %				
<p>Herbst 1994, 1999, 2000, 2004</p> <p>Struktur der Investitionen in Sachanlagen (ohne Zugänge gebrauchter Investitionsgüter) Unsere Investitionsaktivitäten können wie folgt strukturiert werden. (Schätzungen genügen)</p> <table border="1"> <tr> <td>Wert-Anteil für...</td> <td>_____ im Jahr 19VV*</td> </tr> <tr> <td>Umstrukturierung</td> <td>_____ %</td> </tr> </table>	Wert-Anteil für...	_____ im Jahr 19VV*	Umstrukturierung	_____ %	<p>OST</p>
Wert-Anteil für...	_____ im Jahr 19VV*				
Umstrukturierung	_____ %				
<p>Frühjahr 1997</p> <p>Struktur der Investitionen in Sachanlagen (ohne Zugänge gebrauchter Investitionsgüter)</p>					

Unsere Investitionsaktivitäten können wie folgt strukturiert werden. (Schätzungen genügen)	
Wert-Anteil für:	19VV* (Ist)
Rationalisierung	_____ %

Herbst ab 2013	WEST	OST
Struktur der Investitionen Unser Investitionsvolumen verteilt sich im Jahr ... auf folgende Kategorien:		
Investitionskategorien		Anteile in % (Schätzungen genügen)
Ersatzbeschaffung	_____	20VV*

Zeitverlauf der Variable




Nr.	Name	Label	Erhebungszeitraum	Erhebungsrhythmus
-----	------	-------	-------------------	-------------------

3.2.13)	andinv_lj	share of other investments last year	West - Herbst 1989 bis Herbst 2001 Ost - ab Herbst 1994	jährlich unregelmäßig
---------	-----------	--------------------------------------	--	--------------------------

Wortlaut der Frage

<p>Herbst 1989 - 1991</p> <p>Struktur der Investitionen Schätzungen genügen Unsere Investitionen im Inland verteilen sich in den Jahren 19XX* auf folgende Kategorien:</p> <table border="1"> <tr> <td>Investitionskategorien</td> <td>19XX*</td> </tr> <tr> <td>Andere Invest. Vorhaben</td> <td>_____ %</td> </tr> </table>	Investitionskategorien	19XX*	Andere Invest. Vorhaben	_____ %	<p>WEST Beschreibung der Variable</p> <p>Anteil der Investitionen in andere Investitionsvorhaben letztes Jahr</p> <p>**"19XX" bedeutet das letzte Jahr Beispiel: Wurde die Frage 1999 gestellt, bedeutet "19XX"="1998".</p>
Investitionskategorien	19XX*				
Andere Invest. Vorhaben	_____ %				
<p>Herbst 1992 - 2001</p> <p>Struktur der Investitionen Unser Investitionsvolumen in den alten Bundesländern verteilt sich anteilmäßig in den Jahren 19XX*. Schätzungen genügen.</p> <table border="1"> <tr> <td>Investitionskategorien</td> <td>19XX*</td> </tr> <tr> <td>Andere Invest. Vorhaben</td> <td>_____ %</td> </tr> </table>	Investitionskategorien	19XX*	Andere Invest. Vorhaben	_____ %	
Investitionskategorien	19XX*				
Andere Invest. Vorhaben	_____ %				
<p>Herbst 1994, 1999, 2000, 2011</p> <p>Struktur der Investitionen in Sachanlagen (ohne Zugänge gebrachter Investitionsgüter) Unsere Investitionsaktivitäten können wie folgt strukturiert werden. (Schätzungen genügen)</p> <table border="1"> <tr> <td>Wert-Anteil für...</td> <td>im Jahr 19XX*</td> </tr> <tr> <td>Andere Invest. Vorhaben</td> <td>_____ %</td> </tr> </table>	Wert-Anteil für...	im Jahr 19XX*	Andere Invest. Vorhaben	_____ %	<p>OST</p>
Wert-Anteil für...	im Jahr 19XX*				
Andere Invest. Vorhaben	_____ %				
<p>Frühjahr 1997, 2002, 2004, 2006 - 2008, 2010</p> <p>Struktur der Investitionen in Sachanlagen (ohne Zugänge gebrachter Investitionsgüter) Unsere Investitionsaktivitäten können wie folgt strukturiert werden. (Schätzungen genügen)</p> <table border="1"> <tr> <td>Wert-Anteil für:</td> <td>20XX* (Ist)</td> </tr> <tr> <td>Andere Investitionsvorhaben</td> <td>_____ %</td> </tr> </table>	Wert-Anteil für:	20XX* (Ist)	Andere Investitionsvorhaben	_____ %	
Wert-Anteil für:	20XX* (Ist)				
Andere Investitionsvorhaben	_____ %				

Zeitverlauf der Variable



Nr.	Name	Label	Erhebungszeitraum	Erhebungsrhythmus
-----	------	-------	-------------------	-------------------

3.2.14) andinv_dj share of other investments this year

West - ab Herbst 1989
Ost - ab Herbst 1994


jährlich
unregelmäßig

Wortlaut der Frage

<p>Herbst 1989 - 1991</p> <p>Struktur der Investitionen Schätzungen genügen Unsere Investitionen im Inland verteilen sich in den Jahren 19WW* auf folgende Kategorien</p> <table border="1"> <thead> <tr> <th>Investitionskategorien</th> <th>19WW*</th> </tr> </thead> <tbody> <tr> <td>Andere Invest. Vorhaben</td> <td>_____ %</td> </tr> </tbody> </table>	Investitionskategorien	19WW*	Andere Invest. Vorhaben	_____ %	<p>WEST Beschreibung der Variable</p> <p>Anteil der Investitionen in andere Investitionsvorhaben dieses Jahr</p> <p>**19WW* bedeutet das aktuelle Jahr Beispiel: Wurde die Frage 1999 gestellt, bedeutet "19WW"="1999".</p>
Investitionskategorien	19WW*				
Andere Invest. Vorhaben	_____ %				
<p>Herbst 1992 - 2001</p> <p>Struktur der Investitionen Unser Investitionsvolumen in den alten Bundesländern verteilt sich anteilmäßig in den Jahren 19WW*. Schätzungen genügen.</p> <table border="1"> <thead> <tr> <th>Investitionskategorien</th> <th>19WW*</th> </tr> </thead> <tbody> <tr> <td>Andere Invest. Vorhaben</td> <td>_____ %</td> </tr> </tbody> </table>	Investitionskategorien	19WW*	Andere Invest. Vorhaben	_____ %	
Investitionskategorien	19WW*				
Andere Invest. Vorhaben	_____ %				
<p>Herbst 2002 - 2012</p> <p>Struktur der Investitionen Unser Investitionsvolumen verteilt sich anteilmäßig im Jahr 20WW*. Schätzungen genügen.</p> <table border="1"> <thead> <tr> <th>Investitionskategorien</th> <th>20WW*</th> </tr> </thead> <tbody> <tr> <td>Andere Investitionsvorhaben</td> <td>_____ %</td> </tr> </tbody> </table>	Investitionskategorien	20WW*	Andere Investitionsvorhaben	_____ %	
Investitionskategorien	20WW*				
Andere Investitionsvorhaben	_____ %				
<p>Herbst 1994, 1999, 2000, 2004, 2011</p> <p>Struktur der Investitionen in Sachanlagen (ohne Zugänge gebrauchter Investitionsgüter) Unsere Investitionsaktivitäten können wie folgt strukturiert werden. (Schätzungen genügen)</p> <table border="1"> <thead> <tr> <th>Wert-Anteil für...</th> <th>im Jahr 19WW*</th> </tr> </thead> <tbody> <tr> <td>Andere Invest. Vorhaben</td> <td>_____ %</td> </tr> </tbody> </table>	Wert-Anteil für...	im Jahr 19WW*	Andere Invest. Vorhaben	_____ %	<p>OST</p>
Wert-Anteil für...	im Jahr 19WW*				
Andere Invest. Vorhaben	_____ %				
<p>Frühjahr 1997, 2002, 2004, 2006 - 2008, 2010</p> <p>Struktur der Investitionen in Sachanlagen (ohne Zugänge gebrauchter Investitionsgüter) Unsere Investitionsaktivitäten können wie folgt strukturiert werden. (Schätzungen genügen)</p> <table border="1"> <thead> <tr> <th>Wert-Anteil für:</th> <th>20WW* (Ist)</th> </tr> </thead> <tbody> <tr> <td>Andere Investitionsvorhaben</td> <td>_____ %</td> </tr> </tbody> </table>	Wert-Anteil für:	20WW* (Ist)	Andere Investitionsvorhaben	_____ %	
Wert-Anteil für:	20WW* (Ist)				
Andere Investitionsvorhaben	_____ %				
<p>Herbst ab 2013</p> <p>Struktur der Investitionen Unser Investitionsvolumen verteilt sich im Jahr ... auf folgende Kategorien:</p> <table border="1"> <thead> <tr> <th>Investitionskategorien</th> <th>Anteile in % (Schätzungen genügen) 20WW*</th> </tr> </thead> <tbody> <tr> <td>_____</td> <td>_____ %</td> </tr> </tbody> </table>	Investitionskategorien	Anteile in % (Schätzungen genügen) 20WW*	_____	_____ %	<p>WEST OST</p>
Investitionskategorien	Anteile in % (Schätzungen genügen) 20WW*				
_____	_____ %				

Andere Investitionsvorhaben

Zeitverlauf der Variable




Nr.	Name	Label	Erhebungszeitraum	Erhebungsrhythmus
3.2.15)	andinv_nj	share of other investments next year	West - ab Herbst 1989 Ost - Herbst 1994 bis Herbst 2004 Ost - ab Herbst 2013	jährlich unregelmäßig jährlich

Wortlaut der Frage

WEST	Beschreibung der Variable				
<p>Herbst 1989 - 1991</p> <p>Struktur der Investitionen Schätzungen genügen Unsere Investitionen im Inland verteilen sich in den Jahren 19VV* auf folgende Kategorien</p> <table border="1"> <tr> <td>Investitionskategorien</td> <td>19VV*</td> </tr> <tr> <td>Andere Invest. Vorhaben</td> <td>_____ %</td> </tr> </table>	Investitionskategorien	19VV*	Andere Invest. Vorhaben	_____ %	<p>Anteil der Investitionen in andere Investitionsvorhaben nächstes Jahr</p> <p>**19VV* bedeutet das nächste Jahr Beispiel: Wurde die Frage 1998 gestellt, bedeutet "19VV"="1999".</p>
Investitionskategorien	19VV*				
Andere Invest. Vorhaben	_____ %				
<p>Herbst 1992 - 2001</p> <p>Struktur der Investitionen Unser Investitionsvolumen in den alten Bundesländern verteilt sich anteilmäßig in den Jahren 19VV*. Schätzungen genügen.</p> <table border="1"> <tr> <td>Investitionskategorien</td> <td>19VV*</td> </tr> <tr> <td>Andere Invest. Vorhaben</td> <td>_____ %</td> </tr> </table>	Investitionskategorien	19VV*	Andere Invest. Vorhaben	_____ %	
Investitionskategorien	19VV*				
Andere Invest. Vorhaben	_____ %				
<p>Herbst 2002 - 2012</p> <p>Struktur der Investitionen Unser Investitionsvolumen verteilt sich anteilmäßig im Jahr 20VV*. Schätzungen genügen.</p> <table border="1"> <tr> <td>Investitionskategorien</td> <td>20VV*</td> </tr> <tr> <td>Andere Investitionsvorhaben</td> <td>_____ %</td> </tr> </table>	Investitionskategorien	20VV*	Andere Investitionsvorhaben	_____ %	
Investitionskategorien	20VV*				
Andere Investitionsvorhaben	_____ %				
<p>Herbst 1994, 1999, 2000, 2004</p> <p>Struktur der Investitionen in Sachanlagen (ohne Zugänge gebrauchter Investitionsgüter) Unsere Investitionsaktivitäten können wie folgt strukturiert werden. (Schätzungen genügen)</p> <table border="1"> <tr> <td>Wert-Anteil für...</td> <td>im Jahr 19VV*</td> </tr> <tr> <td>Andere Investitionsvorhaben</td> <td>_____ %</td> </tr> </table>	Wert-Anteil für...	im Jahr 19VV*	Andere Investitionsvorhaben	_____ %	OST
Wert-Anteil für...	im Jahr 19VV*				
Andere Investitionsvorhaben	_____ %				
<p>Frühjahr 1997</p> <p>Struktur der Investitionen in Sachanlagen (ohne Zugänge gebrauchter Investitionsgüter) Unsere Investitionsaktivitäten können wie folgt strukturiert werden. (Schätzungen genügen)</p> <table border="1"> <tr> <td>Wert-Anteil für:</td> <td>20VV* (Ist)</td> </tr> <tr> <td>Andere Investitionsvorhaben</td> <td>_____ %</td> </tr> </table>	Wert-Anteil für:	20VV* (Ist)	Andere Investitionsvorhaben	_____ %	
Wert-Anteil für:	20VV* (Ist)				
Andere Investitionsvorhaben	_____ %				
<p>Herbst ab 2013</p> <p>Struktur der Investitionen Unser Investitionsvolumen verteilt sich im Jahr ... auf folgende Kategorien:</p>	WEST OST				

Investitionskategorien	Anteile in % (Schätzungen genügen)
Andere Investitionsvorhaben	ZVVV*

Zeitverlauf der Variable




Nr.	Name	Label	Erhebungszeitraum	Erhebungsrhythmus
-----	------	-------	-------------------	-------------------

3.2.16)	invf_kredlj	share of investments financed by credit last year	Ost - Herbst 1992	einmalig
---------	-------------	---	-------------------	----------

Wortlaut der Frage

Herbst 1992	<p>Investitionsfinanzierung (Basis: Angaben siehe 3.1) invges_dj)</p> <p>Anteil finanziert über.... Im Jahr 1991</p> <p>Kredite, Darlehen an das Unternehmen _____ % (private und öffentliche Kreditgeber)</p>	OST	Beschreibung der Variable Anteil der über Kredite finanzierten Investitionen letztes Jahr
-----------------------	--	------------	---

Zeitverlauf der Variable



Nr.	Name	Label	Erhebungszeitraum	Erhebungsrhythmus
-----	------	-------	-------------------	-------------------

3.2.17)	invf_kreddj	share of investments financed by credit this year	Ost - Herbst 1992	einmalig
---------	-------------	---	-------------------	----------

Wortlaut der Frage

Herbst 1992	<p>Investitionsfinanzierung (Basis: Angaben siehe 3.1) invges_dj)</p> <p>Anteil finanziert über.... Erwartungen für 1992 (ggfs. Schätzung)</p> <p>Kredite, Darlehen an das Unternehmen _____ % (private und öffentliche Kreditgeber)</p>	OST	Beschreibung der Variable Anteil der über Kredite finanzierten Investitionen dieses Jahr
-----------------------	--	------------	--

Zeitverlauf der Variable

1987		1988		1989		1990		1991		1992		1993		1994	
Frühjahr	Herbst	Frühjahr	Herbst	Frühjahr	Herbst	Frühjahr	Herbst	Frühjahr	Herbst	Frühjahr	Herbst	Frühjahr	Herbst	Frühjahr	Herbst
										OST					
1995		1996		1997		1998		1999		2000		2001		2002	
Frühjahr	Herbst	Frühjahr	Herbst	Frühjahr	Herbst	Frühjahr	Herbst	Frühjahr	Herbst	Frühjahr	Herbst	Frühjahr	Herbst	Frühjahr	Herbst
2003		2004		2005		2006		2007		2008		2009		2010	
Frühjahr	Herbst	Frühjahr	Herbst	Frühjahr	Herbst	Frühjahr	Herbst	Frühjahr	Herbst	Frühjahr	Herbst	Frühjahr	Herbst	Frühjahr	Herbst
2011		2012		2013		2014		2015		2016		2017		2018	
Frühjahr	Herbst	Frühjahr	Herbst	Frühjahr	Herbst	Frühjahr	Herbst	Frühjahr	Herbst	Frühjahr	Herbst	Frühjahr	Herbst	Frühjahr	Herbst

Nr.	Name	Label	Erhebungszeitraum	Erhebungsrhythmus
3.2.18)	invf_krednj	share of investments financed by credit next year	Ost - Herbst 1992	einmalig

Wortlaut der Frage

Herbst 1992	OST	Beschreibung der Variable
<p>Investitionsfinanzierung (Basis: Angaben siehe 3.1) invges_dj)</p> <p>Planungen für 1993 (ggfs. grobe Schätzung)</p> <p>Anteil finanziert über.... Kredite, Darlehen an das Unternehmen _____ % (private und öffentliche Kreditgeber)</p>		Anteil der über Kredite finanzierten Investitionen nächstes Jahr

Zeitverlauf der Variable

1987		1988		1989		1990		1991		1992		1993		1994	
Frühjahr	Herbst	Frühjahr	Herbst	Frühjahr	Herbst	Frühjahr	Herbst	Frühjahr	Herbst	Frühjahr	Herbst	Frühjahr	Herbst	Frühjahr	Herbst
										OST					
1995		1996		1997		1998		1999		2000		2001		2002	
Frühjahr	Herbst	Frühjahr	Herbst	Frühjahr	Herbst	Frühjahr	Herbst	Frühjahr	Herbst	Frühjahr	Herbst	Frühjahr	Herbst	Frühjahr	Herbst
2003		2004		2005		2006		2007		2008		2009		2010	
Frühjahr	Herbst	Frühjahr	Herbst	Frühjahr	Herbst	Frühjahr	Herbst	Frühjahr	Herbst	Frühjahr	Herbst	Frühjahr	Herbst	Frühjahr	Herbst
2011		2012		2013		2014		2015		2016		2017		2018	
Frühjahr	Herbst	Frühjahr	Herbst	Frühjahr	Herbst	Frühjahr	Herbst	Frühjahr	Herbst	Frühjahr	Herbst	Frühjahr	Herbst	Frühjahr	Herbst

Nr.	Name	Label	Erhebungszeitraum	Erhebungsrhythmus
3.2.19)	invf_einlj	share of investments financed by shareholders last year	Ost - Herbst 1992	einmalig

Wortlaut der Frage

Herbst 1992	OST	Beschreibung der Variable
<p>Investitionsfinanzierung (Basis: Angaben siehe 3.1) invges_dj)</p> <p>Im Jahr 1991</p> <p>Anteil finanziert über.... Einlagen von Gesellschaftern _____ % Emissionen von Aktien</p>		Anteil der über Einlagen der Gesellschafter finanzierten Investitionen letztes Jahr

Zeitverlauf der Variable

1987		1988		1989		1990		1991		1992		1993		1994	
Frühjahr	Herbst	Frühjahr	Herbst	Frühjahr	Herbst	Frühjahr	Herbst	Frühjahr	Herbst	Frühjahr	Herbst	Frühjahr	Herbst	Frühjahr	Herbst
										OST					
1995		1996		1997		1998		1999		2000		2001		2002	
Frühjahr	Herbst	Frühjahr	Herbst	Frühjahr	Herbst	Frühjahr	Herbst	Frühjahr	Herbst	Frühjahr	Herbst	Frühjahr	Herbst	Frühjahr	Herbst

2003		2004		2005		2006		2007		2008		2009		2010	
Frühjahr	Herbst	Frühjahr	Herbst	Frühjahr	Herbst	Frühjahr	Herbst	Frühjahr	Herbst	Frühjahr	Herbst	Frühjahr	Herbst	Frühjahr	Herbst
2011		2012		2013		2014		2015		2016		2017		2018	
Frühjahr	Herbst	Frühjahr	Herbst	Frühjahr	Herbst	Frühjahr	Herbst	Frühjahr	Herbst	Frühjahr	Herbst	Frühjahr	Herbst	Frühjahr	Herbst

Nr.	Name	Label	Erhebungszeitraum	Erhebungsrhythmus
-----	------	-------	-------------------	-------------------

3.2.20) **invf_einldj** share of investments financed by shareholders this year Ost - Herbst 1992 einmalig

Wortlaut der Frage

Herbst 1992 Investitionsfinanzierung (Basis: Angaben siehe 3.1) invges_dj Anteil finanziert über... Einlagen von Gesellschaftern _____ % Emissionen von Aktien	OST Erwartungen für 1992 (ggfs. Schätzung)	Beschreibung der Variable Anteil der über Einlagen der Gesellschafter finanzierten Investitionen dieses Jahr
--	---	---

Zeitverlauf der Variable

1987		1988		1989		1990		1991		1992		1993		1994	
Frühjahr	Herbst	Frühjahr	Herbst	Frühjahr	Herbst	Frühjahr	Herbst	Frühjahr	Herbst	Frühjahr	Herbst	Frühjahr	Herbst	Frühjahr	Herbst
1995		1996		1997		1998		1999		2000		2001		2002	
Frühjahr	Herbst	Frühjahr	Herbst	Frühjahr	Herbst	Frühjahr	Herbst	Frühjahr	Herbst	Frühjahr	Herbst	Frühjahr	Herbst	Frühjahr	Herbst
2003		2004		2005		2006		2007		2008		2009		2010	
Frühjahr	Herbst	Frühjahr	Herbst	Frühjahr	Herbst	Frühjahr	Herbst	Frühjahr	Herbst	Frühjahr	Herbst	Frühjahr	Herbst	Frühjahr	Herbst
2011		2012		2013		2014		2015		2016		2017		2018	
Frühjahr	Herbst	Frühjahr	Herbst	Frühjahr	Herbst	Frühjahr	Herbst	Frühjahr	Herbst	Frühjahr	Herbst	Frühjahr	Herbst	Frühjahr	Herbst

Nr.	Name	Label	Erhebungszeitraum	Erhebungsrhythmus
-----	------	-------	-------------------	-------------------

3.2.21) **invf_einlnj** share of investments financed by shareholders next year Ost - Herbst 1992 einmalig

Wortlaut der Frage

Herbst 1992 Investitionsfinanzierung (Basis: Angaben siehe 3.1) invges_dj Anteil finanziert über... Einlagen von Gesellschaftern _____ % Emissionen von Aktien	OST Planungen für 1993 (ggfs. grobe Schätzung)	Beschreibung der Variable Anteil der über Einlagen der Gesellschafter finanzierten Investitionen nächstes Jahr
--	---	---

Zeitverlauf der Variable

1987		1988		1989		1990		1991		1992		1993		1994	
Frühjahr	Herbst	Frühjahr	Herbst	Frühjahr	Herbst	Frühjahr	Herbst	Frühjahr	Herbst	Frühjahr	Herbst	Frühjahr	Herbst	Frühjahr	Herbst
1995		1996		1997		1998		1999		2000		2001		2002	
Frühjahr	Herbst	Frühjahr	Herbst	Frühjahr	Herbst	Frühjahr	Herbst	Frühjahr	Herbst	Frühjahr	Herbst	Frühjahr	Herbst	Frühjahr	Herbst
2003		2004		2005		2006		2007		2008		2009		2010	
Frühjahr	Herbst	Frühjahr	Herbst	Frühjahr	Herbst	Frühjahr	Herbst	Frühjahr	Herbst	Frühjahr	Herbst	Frühjahr	Herbst	Frühjahr	Herbst
2011		2012		2013		2014		2015		2016		2017		2018	
Frühjahr	Herbst	Frühjahr	Herbst	Frühjahr	Herbst	Frühjahr	Herbst	Frühjahr	Herbst	Frühjahr	Herbst	Frühjahr	Herbst	Frühjahr	Herbst

Nr.	Name	Label	Erhebungszeitraum	Erhebungsrhythmus
3.2.22)	invf_zutrlj	share of investments financed by trusts last year	Ost - Herbst 1992	einmalig

Wortlaut der Frage

Herbst 1992 Investitionsfinanzierung (Basis: Angaben siehe 3.1) invges_dj) Anteil finanziert über.... Zuweisungen der Treuhand- _____ % gesellschaft	OST	Beschreibung der Variable Anteil der über Treuhand finanzierten Investitionen letztes Jahr
---	-----	--

Zeitverlauf der Variable

1987	1988	1989	1990	1991	1992	1993	1994
Frühjahr	Herbst	Frühjahr	Herbst	Frühjahr	Herbst	Frühjahr	Herbst
					OST		
1995	1996	1997	1998	1999	2000	2001	2002
Frühjahr	Herbst	Frühjahr	Herbst	Frühjahr	Herbst	Frühjahr	Herbst
2003	2004	2005	2006	2007	2008	2009	2010
Frühjahr	Herbst	Frühjahr	Herbst	Frühjahr	Herbst	Frühjahr	Herbst
2011	2012	2013	2014	2015	2016	2017	2018
Frühjahr	Herbst	Frühjahr	Herbst	Frühjahr	Herbst	Frühjahr	Herbst

Nr.	Name	Label	Erhebungszeitraum	Erhebungsrhythmus
3.2.23)	invf_zutrdj	share of investments financed by trusts this year	Ost - Herbst 1992	einmalig

Wortlaut der Frage

Herbst 1992 Investitionsfinanzierung (Basis: Angaben siehe 3.1) invges_dj) Anteil finanziert über.... Zuweisungen der Treuhand- _____ % gesellschaft	OST	Beschreibung der Variable Anteil der durch Treuhand finanzierten Investitionen dieses Jahr
---	-----	--

Zeitverlauf der Variable

1987	1988	1989	1990	1991	1992	1993	1994
Frühjahr	Herbst	Frühjahr	Herbst	Frühjahr	Herbst	Frühjahr	Herbst
					OST		
1995	1996	1997	1998	1999	2000	2001	2002
Frühjahr	Herbst	Frühjahr	Herbst	Frühjahr	Herbst	Frühjahr	Herbst
2003	2004	2005	2006	2007	2008	2009	2010
Frühjahr	Herbst	Frühjahr	Herbst	Frühjahr	Herbst	Frühjahr	Herbst
2011	2012	2013	2014	2015	2016	2017	2018
Frühjahr	Herbst	Frühjahr	Herbst	Frühjahr	Herbst	Frühjahr	Herbst

Nr.	Name	Label	Erhebungszeitraum	Erhebungsrhythmus
3.2.24)	invf_zutrnj	share of investments financed by trusts next year	Ost - Herbst 1992	einmalig

Wortlaut der Frage

Herbst 1992	OST	Beschreibung der Variable Anteil der durch Treuhand finanzierten
-----------------------	-----	--

Investitionsfinanzierung (Basis: Angaben siehe 3.1) invges_dj		Planungen für 1993 (ggfs. grobe Schätzung)	Investitionen nächstes Jahr																																																																																								
Anteil finanziert über.... Zuweisungen der Treuhand- gesellschaft _____ %																																																																																											
Zeitverlauf der Variable																																																																																											
<table border="1"> <tr> <td>1987</td><td>1988</td><td>1989</td><td>1990</td><td>1991</td><td>1992</td><td>1993</td><td>1994</td> </tr> <tr> <td>Frühjahr</td><td>Herbst</td><td>Frühjahr</td><td>Herbst</td><td>Frühjahr</td><td>Herbst</td><td>Frühjahr</td><td>Herbst</td> </tr> <tr> <td></td><td></td><td></td><td></td><td></td><td>OST</td><td></td><td></td> </tr> <tr> <td>1995</td><td>1996</td><td>1997</td><td>1998</td><td>1999</td><td>2000</td><td>2001</td><td>2002</td> </tr> <tr> <td>Frühjahr</td><td>Herbst</td><td>Frühjahr</td><td>Herbst</td><td>Frühjahr</td><td>Herbst</td><td>Frühjahr</td><td>Herbst</td> </tr> <tr> <td></td><td></td><td></td><td></td><td></td><td></td><td></td><td></td> </tr> <tr> <td>2003</td><td>2004</td><td>2005</td><td>2006</td><td>2007</td><td>2008</td><td>2009</td><td>2010</td> </tr> <tr> <td>Frühjahr</td><td>Herbst</td><td>Frühjahr</td><td>Herbst</td><td>Frühjahr</td><td>Herbst</td><td>Frühjahr</td><td>Herbst</td> </tr> <tr> <td></td><td></td><td></td><td></td><td></td><td></td><td></td><td></td> </tr> <tr> <td>2011</td><td>2012</td><td>2013</td><td>2014</td><td>2015</td><td>2016</td><td>2017</td><td>2018</td> </tr> <tr> <td>Frühjahr</td><td>Herbst</td><td>Frühjahr</td><td>Herbst</td><td>Frühjahr</td><td>Herbst</td><td>Frühjahr</td><td>Herbst</td> </tr> </table>				1987	1988	1989	1990	1991	1992	1993	1994	Frühjahr	Herbst	Frühjahr	Herbst	Frühjahr	Herbst	Frühjahr	Herbst						OST			1995	1996	1997	1998	1999	2000	2001	2002	Frühjahr	Herbst	Frühjahr	Herbst	Frühjahr	Herbst	Frühjahr	Herbst									2003	2004	2005	2006	2007	2008	2009	2010	Frühjahr	Herbst	Frühjahr	Herbst	Frühjahr	Herbst	Frühjahr	Herbst									2011	2012	2013	2014	2015	2016	2017	2018	Frühjahr	Herbst	Frühjahr	Herbst	Frühjahr	Herbst	Frühjahr	Herbst
1987	1988	1989	1990	1991	1992	1993	1994																																																																																				
Frühjahr	Herbst	Frühjahr	Herbst	Frühjahr	Herbst	Frühjahr	Herbst																																																																																				
					OST																																																																																						
1995	1996	1997	1998	1999	2000	2001	2002																																																																																				
Frühjahr	Herbst	Frühjahr	Herbst	Frühjahr	Herbst	Frühjahr	Herbst																																																																																				
2003	2004	2005	2006	2007	2008	2009	2010																																																																																				
Frühjahr	Herbst	Frühjahr	Herbst	Frühjahr	Herbst	Frühjahr	Herbst																																																																																				
2011	2012	2013	2014	2015	2016	2017	2018																																																																																				
Frühjahr	Herbst	Frühjahr	Herbst	Frühjahr	Herbst	Frühjahr	Herbst																																																																																				

Nr.	Name	Label	Erhebungszeitraum	Erhebungsrhythmus
3.2.25)	invf_zulaj	share of investments financed by subsidies last year	Ost - Herbst 1992	einmalig

Wortlaut der Frage

Herbst 1992	OST	Beschreibung der Variable Anteil der über Zulagen und Zuschüsse finanzierten Investitionen letztes Jahr
Investitionsfinanzierung (Basis: Angaben siehe 3.1) invges_dj		
Anteil finanziert über.... Investitionszulagen und -zuschüsse (ohne Rückzahlungsverpflichtung) _____ %		Im Jahr 1991

Zeitverlauf der Variable

1987	1988	1989	1990	1991	1992	1993	1994
Frühjahr	Herbst	Frühjahr	Herbst	Frühjahr	Herbst	Frühjahr	Herbst
					OST		
1995	1996	1997	1998	1999	2000	2001	2002
Frühjahr	Herbst	Frühjahr	Herbst	Frühjahr	Herbst	Frühjahr	Herbst
2003	2004	2005	2006	2007	2008	2009	2010
Frühjahr	Herbst	Frühjahr	Herbst	Frühjahr	Herbst	Frühjahr	Herbst
2011	2012	2013	2014	2015	2016	2017	2018
Frühjahr	Herbst	Frühjahr	Herbst	Frühjahr	Herbst	Frühjahr	Herbst

Nr.	Name	Label	Erhebungszeitraum	Erhebungsrhythmus
3.2.26)	invf_zuladj	share of investments financed by subsidies this year	Ost - Herbst 1992	einmalig

Wortlaut der Frage

Herbst 1992	OST	Beschreibung der Variable Anteil der über Zulagen und Zuschüsse finanzierten Investitionen dieses Jahr
Investitionsfinanzierung (Basis: Angaben siehe 3.1) invges_dj		
Anteil finanziert über.... Investitionszulagen und -zuschüsse (ohne Rückzahlungsverpflichtung) _____ %		Erwartungen für 1992 (ggfs. Schätzung)

Zeitverlauf der Variable

1987	1988	1989	1990	1991	1992	1993	1994
Frühjahr	Herbst	Frühjahr	Herbst	Frühjahr	Herbst	Frühjahr	Herbst

		1995		1996		1997		1998		1999		2000		2001		2002	
		Frühjahr	Herbst	Frühjahr	Herbst	Frühjahr	Herbst	Frühjahr	Herbst	Frühjahr	Herbst	Frühjahr	Herbst	Frühjahr	Herbst	Frühjahr	Herbst

Nr.	Name	Label	Erhebungszeitraum	Erhebungsrhythmus
-----	------	-------	-------------------	-------------------

3.2.27) **invf_zulanj** share of investments financed by subsidies next year Ost - Herbst 1992 einmalig

Wortlaut der Frage

Herbst 1992 Investitionsfinanzierung (Basis: Angaben siehe 3.1) invges_dj) Anteil finanziert über.... Investitionszulagen und -zuschüsse _____ % (ohne Rückzahlungsverpflichtung)	OST	Beschreibung der Variable Anteil der über Zulagen und Zuschüsse finanzierten Investitionen nächstes Jahr
---	------------	--

Zeitverlauf der Variable

		1987		1988		1989		1990		1991		1992		1993		1994	
		Frühjahr	Herbst	Frühjahr	Herbst	Frühjahr	Herbst	Frühjahr	Herbst	Frühjahr	Herbst	Frühjahr	Herbst	Frühjahr	Herbst	Frühjahr	Herbst

Nr.	Name	Label	Erhebungszeitraum	Erhebungsrhythmus
-----	------	-------	-------------------	-------------------

3.2.28) **invf_kapilj** share of investments financed by capital accumulation last year Ost - Herbst 1992 einmalig

Wortlaut der Frage

Herbst 1992 Investitionsfinanzierung (Basis: Angaben siehe 3.1) invges_dj) Anteil finanziert über.... Kapitalbildung innerhalb des Unternehmens _____ % (Abschreibungen, Gewinn, Rücklagen, Rückstellungen)	OST	Beschreibung der Variable Anteil der über Kapitalbildung innerhalb des Unternehmens finanzierten Investitionen letztes Jahr
---	------------	---

Zeitverlauf der Variable

		1987		1988		1989		1990		1991		1992		1993		1994	
		Frühjahr	Herbst	Frühjahr	Herbst	Frühjahr	Herbst	Frühjahr	Herbst	Frühjahr	Herbst	Frühjahr	Herbst	Frühjahr	Herbst	Frühjahr	Herbst

2011		2012		2013		2014		2015		2016		2017		2018	
Frühjahr	Herbst	Frühjahr	Herbst	Frühjahr	Herbst	Frühjahr	Herbst	Frühjahr	Herbst	Frühjahr	Herbst	Frühjahr	Herbst	Frühjahr	Herbst

Nr.	Name	Label	Erhebungszeitraum	Erhebungsrhythmus
-----	------	-------	-------------------	-------------------

3.2.29)	invf_kapidj	share of investments financed by capital accumulation this year	Ost - Herbst 1992	einmalig
---------	-------------	---	-------------------	----------

Wortlaut der Frage

Herbst 1992	OST	Beschreibung der Variable
Investitionsfinanzierung (Basis: Angaben siehe 3.1) invges_dj) Anteil finanziert über... Kapitalbildung innerhalb des Unternehmens _____ % (Abschreibungen, Gewinn, Rücklagen, Rückstellungen)	Erwartungen für 1992 (ggfs. Schätzung)	Anteil der über Kapitalbildung innerhalb des Unternehmens finanzierten Investitionen dieses Jahr

Zeitverlauf der Variable

1987		1988		1989		1990		1991		1992		1993		1994	
Frühjahr	Herbst	Frühjahr	Herbst	Frühjahr	Herbst	Frühjahr	Herbst	Frühjahr	Herbst	Frühjahr	Herbst	Frühjahr	Herbst	Frühjahr	Herbst
										OST					

Nr.	Name	Label	Erhebungszeitraum	Erhebungsrhythmus
-----	------	-------	-------------------	-------------------

3.2.30)	invf_kapinj	share of investments financed by capital accumulation next year	Ost - Herbst 1992	einmalig
---------	-------------	---	-------------------	----------

Wortlaut der Frage

Herbst 1992	OST	Beschreibung der Variable
Investitionsfinanzierung (Basis: Angaben siehe 3.1) invges_dj) Anteil finanziert über... Kapitalbildung innerhalb des Unternehmens _____ % (Abschreibungen, Gewinn, Rücklagen, Rückstellungen)	Planungen für 1993 (ggfs. grobe Schätzung)	Anteil der über Kapitalbildung innerhalb des Unternehmens finanzierten Investitionen nächstes Jahr

Zeitverlauf der Variable

1987		1988		1989		1990		1991		1992		1993		1994	
Frühjahr	Herbst	Frühjahr	Herbst	Frühjahr	Herbst	Frühjahr	Herbst	Frühjahr	Herbst	Frühjahr	Herbst	Frühjahr	Herbst	Frühjahr	Herbst
										OST					

Nr.	Name	Label	Erhebungszeitraum	Erhebungsrhythmus
-----	------	-------	-------------------	-------------------

3.2.31) **invus_vj**

share of investments in environment protection two years ago

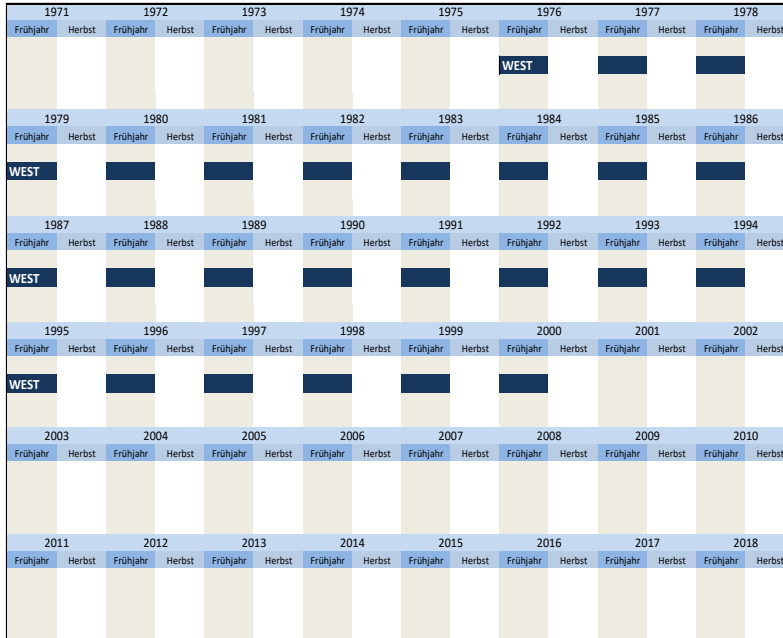
West - Frühjahr 1976 bis Frühjahr 2000

jährlich

Wortlaut der Frage

Frühjahr 1987 - 2000 Bruttoanlageinvestitionen (in 1000 Euro/DM*) Investitionen insgesamt. davon: Investitionen für den Umweltschutz _____	WEST	Beschreibung der Variable Anteil der Investitionen in den Umweltschutz vorletztes Jahr *Zwischen Herbst 1999 und Herbst 2000 alle Angaben in DM oder Euro siehe 1.13) waehr ***19YY** bedeutet das vorletzte Jahr Beispiel: Wurde die Frage 1999 gestellt, bedeutet "19YY"="1997".
---	-------------	--

Zeitverlauf der Variable



Nr.	Name	Label	Erhebungszeitraum	Erhebungsrhythmus
-----	------	-------	-------------------	-------------------

3.2.32) **invus_lj**

share of investments in environment protection last year


West - Frühjahr 1976 bis Frühjahr 2000

jährlich

Wortlaut der Frage

Frühjahr 1987 - 2000 Bruttoanlageinvestitionen (in 1000 Euro/DM*) Investitionen insgesamt. davon: Investitionen für den Umweltschutz _____	WEST	Beschreibung der Variable Anteil der Investitionen in den Umweltschutz letztes Jahr *Zwischen Herbst 1999 und Herbst 2000 alle Angaben in DM oder Euro siehe 1.13) waehr ***19XX** bedeutet das vergangene Jahr Beispiel: Wurde die Frage 1999 gestellt, bedeutet "19YY"="1997".
---	-------------	--

Zeitverlauf der Variable



--	--	--	--	--	--	--	--	--	--

3.3 Investitionsziele

Nr.	Name	Label	Erhebungszeitraum	Erhebungsrhythmus
3.3.1)	ziel1_lj	main objective of investments last year	West - ab Frühjahr 1965 Ost - ab Frühjahr 2013	jährlich jährlich

Wortlaut der Frage

Frühjahr	WEST	Beschreibung der Variable
1987 - 2001 Investitionsziele 19XX* und 19WW** Unsere Investitionstätigkeit war 19XX* bzw. wird sich 19WW** überwiegend erstrecken auf Erweiterung [1] Rationalisierung [2] Ersatzbeschaffung [3]	19XX* <input type="checkbox"/> <input type="checkbox"/> <input type="checkbox"/>	Hauptziel der Investitionstätigkeit letztes Jahr ***20XX** bedeutet das vergangene Jahr Beispiel: Wurde die Frage 2003 gestellt, bedeutet "20XX"="2002". ***20WW** bedeutet das aktuelle Jahr Beispiel: Wurde die Frage 2005 gestellt, bedeutet "20WW"="2005".
2002 - 2012 Investitionsziele 20XX* und 20WW* Unsere Investitionstätigkeit war 20XX* bzw. wird 20WW** in <u>erster Linie</u> abgestellt sein auf..... Erweiterung [1] Rationalisierung [2] Ersatzbeschaffung [3]	20XX* <input type="checkbox"/> <input type="checkbox"/> <input type="checkbox"/>	

Frühjahr	WEST	OST
seit 2013 Investitionsziele 20XX* und 20WW* Unsere Investitionstätigkeit war 20XX* bzw. wird 20WW** in <u>erster Linie</u> abgestellt sein auf..... Erweiterung [1] Rationalisierung [2] Ersatzbeschaffung [3]	20XX* <input type="checkbox"/> <input type="checkbox"/> <input type="checkbox"/>	

Zeitverlauf der Variable

1963	1964	1965	1966	1967	1968	1969	1970
Frühjahr	Herbst	Frühjahr	Herbst	Frühjahr	Herbst	Frühjahr	Herbst
		WEST					
1971	1972	1973	1974	1975	1976	1977	1978
Frühjahr	Herbst	Frühjahr	Herbst	Frühjahr	Herbst	Frühjahr	Herbst
WEST							
1979	1980	1981	1982	1983	1984	1985	1986
Frühjahr	Herbst	Frühjahr	Herbst	Frühjahr	Herbst	Frühjahr	Herbst
WEST							
1987	1988	1989	1990	1991	1992	1993	1994
Frühjahr	Herbst	Frühjahr	Herbst	Frühjahr	Herbst	Frühjahr	Herbst
WEST							
1995	1996	1997	1998	1999	2000	2001	2002
Frühjahr	Herbst	Frühjahr	Herbst	Frühjahr	Herbst	Frühjahr	Herbst
WEST							
2003	2004	2005	2006	2007	2008	2009	2010
Frühjahr	Herbst	Frühjahr	Herbst	Frühjahr	Herbst	Frühjahr	Herbst
WEST							
2011	2012	2013	2014	2015	2016	2017	2018
Frühjahr	Herbst	Frühjahr	Herbst	Frühjahr	Herbst	Frühjahr	Herbst
WEST		OST					
2019	2020	2021	2022	2023	2024	2025	2026
Frühjahr	Herbst	Frühjahr	Herbst	Frühjahr	Herbst	Frühjahr	Herbst
WEST							
OST							

Nr.	Name	Label	Erhebungszeitraum	Erhebungsrhythmus
-----	------	-------	-------------------	-------------------

Wortlaut der Frage

<p>Frühjahr 1987 - 2001</p> <p>Investitionsziele 19XX* und 19WW**</p> <p>Unsere Investitionstätigkeit war 19XX* bzw. wird sich 19WW* * überwiegend erstrecken auf</p> <p style="text-align: right;">19WW**</p> <div style="display: flex; justify-content: space-between;"> <div style="width: 60%;"> <p>Erweiterung [1] Rationalisierung [2] Ersatzbeschaffung [3]</p> </div> <div style="width: 30%;"> <table border="1" style="width: 100%; height: 30px;"> <tr><td style="width: 50%;"></td><td style="width: 50%;"></td></tr> <tr><td style="width: 50%;"></td><td style="width: 50%;"></td></tr> <tr><td style="width: 50%;"></td><td style="width: 50%;"></td></tr> </table> </div> </div>							<p>WEST</p>	<p>Beschreibung der Variable</p> <p>Hauptziel der Investitionstätigkeit dieses Jahr</p> <p>**20XX" bedeutet das vergangene Jahr Beispiel: Wurde die Frage 2003 gestellt, bedeutet "20XX"="2002".</p> <p>***20WW" bedeutet das aktuelle Jahr Beispiel: Wurde die Frage 2005 gestellt, bedeutet "20WW"="2005".</p>
<p>Frühjahr seit 2002</p> <p>Investitionsziele 20XX* und 20WW**</p> <p>Unsere Investitionstätigkeit war 20XX* bzw. wird 20WW* * in <u>erster Linie</u> abgestellt sein auf.....</p> <p style="text-align: right;">20WW**</p> <div style="display: flex; justify-content: space-between;"> <div style="width: 60%;"> <p>Erweiterung [1] Rationalisierung [2] Ersatzbeschaffung [3]</p> </div> <div style="width: 30%;"> <table border="1" style="width: 100%; height: 30px;"> <tr><td style="width: 50%;"></td><td style="width: 50%;"></td></tr> <tr><td style="width: 50%;"></td><td style="width: 50%;"></td></tr> <tr><td style="width: 50%;"></td><td style="width: 50%;"></td></tr> </table> </div> </div>							<p>WEST</p>	
<p>Frühjahr seit 2013</p> <p>Investitionsziele 20XX* und 20WW*</p> <p>Unsere Investitionstätigkeit war 20XX* bzw. wird 20WW* * in <u>erster Linie</u> abgestellt sein auf.....</p> <p style="text-align: right;">20WW*</p> <div style="display: flex; justify-content: space-between;"> <div style="width: 60%;"> <p>Erweiterung [1] Rationalisierung [2] Ersatzbeschaffung [3]</p> </div> <div style="width: 30%;"> <table border="1" style="width: 100%; height: 30px;"> <tr><td style="width: 50%;"></td><td style="width: 50%;"></td></tr> <tr><td style="width: 50%;"></td><td style="width: 50%;"></td></tr> <tr><td style="width: 50%;"></td><td style="width: 50%;"></td></tr> </table> </div> </div>							<p>WEST</p>	<p>OST</p>

Zeitverlauf der Variable

1963		1964		1965		1966		1967		1968		1969		1970	
Frühjahr	Herbst	Frühjahr	Herbst	Frühjahr	Herbst	Frühjahr	Herbst	Frühjahr	Herbst	Frühjahr	Herbst	Frühjahr	Herbst	Frühjahr	Herbst
WEST															
1971		1972		1973		1974		1975		1976		1977		1978	
WEST															
1979		1980		1981		1982		1983		1984		1985		1986	
WEST															
1987		1988		1989		1990		1991		1992		1993		1994	
WEST															
1995		1996		1997		1998		1999		2000		2001		2002	
WEST															
2003		2004		2005		2006		2007		2008		2009		2010	
WEST															
2011		2012		2013		2014		2015		2016		2017		2018	
WEST															
2019		2020		2021		2022		2023		2024		2025		2026	
WEST OST															

Nr.	Name	Label	Erhebungszeitraum	Erhebungsrhythmus
-----	------	-------	-------------------	-------------------

Wortlaut der Frage

<p>Herbst 1965 - 1986</p> <p>Allgemeine Angaben</p>	<p>WEST</p>	<p>Beschreibung der Variable</p> <p>Hauptziel der Investitionstätigkeit nächstes Jahr</p> <p>**19ZZ" bedeutet das kommende Jahr</p>
---	--------------------	--

Unsere Investitionstätigkeit wird dabei 1922* in erster Linie abgestellt sein auf

Erweiterung [1]
 Rationalisierung [2]
 Ersatzbeschaffung [3]

Beispiel:
 Wurde die Frage 1965 gestellt, bedeutet "1922"="1966".

Zeitverlauf der Variable

1963	1964	1965	1966	1967	1968	1969	1970
Frühjahr	Herbst	Frühjahr	Herbst	Frühjahr	Herbst	Frühjahr	Herbst
		WEST					
1971	1972	1973	1974	1975	1976	1977	1978
Frühjahr	Herbst	Frühjahr	Herbst	Frühjahr	Herbst	Frühjahr	Herbst
WEST							
1979	1980	1981	1982	1983	1984	1985	1986
Frühjahr	Herbst	Frühjahr	Herbst	Frühjahr	Herbst	Frühjahr	Herbst
WEST							
1987	1988	1989	1990	1991	1992	1993	1994
Frühjahr	Herbst	Frühjahr	Herbst	Frühjahr	Herbst	Frühjahr	Herbst

Nr.	Name	Label	Erhebungszeitraum	Erhebungsrhythmus
3.3.4)	ziel2_lj	inferior objective of investments last year	West - seit Frühjahr 1973 West und Ost - seit Frühjahr 2013	jährlich jährlich

Wortlaut der Frage

Frühjahr
1973 - 2001

Investitionsziele 19XX* und 19WW**

Unsere Investitionstätigkeit war 19XX* in erster Linie abgestellt bzw. wird sich 19WW** überwiegend erstrecken auf

Erweiterung 19XX*
 a) unter Beibehaltung des bestehenden Produktionsprogramms [1]
 b) unter Änderung und/oder Ausweitung des Produktionsprogramms [2]

Rationalisierung
 a) gerichtet auf Lohn- und Gehaltskosten [3]
 b) gerichtet auf sonstige Kosten [4]

Frühjahr
seit 2002

Investitionsziele 20XX* und 20WW*

Unsere Investitionstätigkeit war 20XX* bzw. wird 20WW** in erster Linie abgestellt sein auf.....

Erweiterung 20XX*
 a) unter Beibehaltung des bestehenden Produktionsprogramms [1]
 b) unter Änderung und/oder Ausweitung des Produktionsprogramms [2]

WEST Beschreibung der Variable

Unterziel der Investitionstätigkeit letztes Jahr

**20XX" bedeutet das vergangene Jahr
Beispiel:
 Wurde die Frage 2003 gestellt, bedeutet "20XX"="2002".

***20WW" bedeutet das aktuelle Jahr
Beispiel:
 Wurde die Frage 2005 gestellt, bedeutet "20WW"="2005".

Frühjahr
seit 2013

Investitionsziele 20XX* und 20WW*

Unsere Investitionstätigkeit war 20XX* bzw. wird 20WW* * in erster Linie abgestellt sein auf.....

Erweiterung 20XX*
 a) unter Beibehaltung des bestehenden Produktionsprogramms [1]
 b) unter Änderung und/oder Ausweitung des Produktionsprogramms [2]

WEST **OST**

Zeitverlauf der Variable

1971	1972	1973	1974	1975	1976	1977	1978
Frühjahr	Herbst	Frühjahr	Herbst	Frühjahr	Herbst	Frühjahr	Herbst
		WEST					
1979	1980	1981	1982	1983	1984	1985	1986
Frühjahr	Herbst	Frühjahr	Herbst	Frühjahr	Herbst	Frühjahr	Herbst
WEST							
1987	1988	1989	1990	1991	1992	1993	1994
Frühjahr	Herbst	Frühjahr	Herbst	Frühjahr	Herbst	Frühjahr	Herbst
WEST							
1995	1996	1997	1998	1999	2000	2001	2002
Frühjahr	Herbst	Frühjahr	Herbst	Frühjahr	Herbst	Frühjahr	Herbst

WEST										
	2003	2004	2005	2006	2007	2008	2009	2010		
	Frühjahr	Herbst	Frühjahr	Herbst	Frühjahr	Herbst	Frühjahr	Herbst	Frühjahr	Herbst
WEST										
	2011	2012	2013	2014	2015	2016	2017	2018		
	Frühjahr	Herbst	Frühjahr	Herbst	Frühjahr	Herbst	Frühjahr	Herbst	Frühjahr	Herbst
WEST			OST							
	2019	2020	2021	2022	2023	2024	2025	2026		
	Frühjahr	Herbst	Frühjahr	Herbst	Frühjahr	Herbst	Frühjahr	Herbst	Frühjahr	Herbst
WEST										
OST										

Nr.	Name	Label	Erhebungszeitraum	Erhebungsrhythmus
3.3.5)	ziel2_dj	inferior objective of investments this year	West - seit Frühjahr 1973 West und Ost - seit Frühjahr 2013	jährlich jährlich

Wortlaut der Frage

Frühjahr 1973 - 2001 Investitionsziele 19XX* und 19WW** Unsere Investitionstätigkeit war 19XX* bzw. wird sich 19WW** überwiegend erstrecken auf Erweiterung a) unter Beibehaltung des bestehenden Produktionsprogramms [1] b) unter Änderung und/oder Ausweitung des Produktionsprogramms [2] Rationalisierung a) gerichtet auf Lohn- und Gehaltskosten [3] b) gerichtet auf sonstige Kosten [4]	19WW** <input type="text"/> <input type="text"/> <input type="text"/> <input type="text"/>	WEST Beschreibung der Variable Unterziel der Investitionstätigkeit dieses Jahr **20XX" bedeutet das vergangene Jahr Beispiel: Wurde die Frage 2003 gestellt, bedeutet "20XX"="2002". ***20WW" bedeutet das aktuelle Jahr Beispiel: Wurde die Frage 2005 gestellt, bedeutet "20WW"="2005".
Frühjahr seit 2002 Investitionsziele 20XX* und 20WW* Unsere Investitionstätigkeit war 20XX* bzw. wird 20WW** in erster Linie abgestellt sein auf..... Erweiterung a) unter Beibehaltung des bestehenden Produktionsprogramms [1] b) unter Änderung und/oder Ausweitung des Produktionsprogramms [2]	20WW** <input type="text"/> <input type="text"/>	Keine Erhebung im Frühjahr 2014
Frühjahr seit 2013 Investitionsziele 20XX* und 20WW* Unsere Investitionstätigkeit war 20XX* bzw. wird 20WW** in <u>erster Linie</u> abgestellt sein auf..... Erweiterung a) unter Beibehaltung des bestehenden Produktionsprogramms [1] b) unter Änderung und/oder Ausweitung des Produktionsprogramms [2]	20WW* <input type="text"/> <input type="text"/>	WEST OST

Zeitverlauf der Variable

	1971	1972	1973	1974	1975	1976	1977	1978		
	Frühjahr	Herbst	Frühjahr	Herbst	Frühjahr	Herbst	Frühjahr	Herbst	Frühjahr	Herbst
			WEST							
	1979	1980	1981	1982	1983	1984	1985	1986		
	Frühjahr	Herbst	Frühjahr	Herbst	Frühjahr	Herbst	Frühjahr	Herbst	Frühjahr	Herbst
WEST										
	1987	1988	1989	1990	1991	1992	1993	1994		
	Frühjahr	Herbst	Frühjahr	Herbst	Frühjahr	Herbst	Frühjahr	Herbst	Frühjahr	Herbst
WEST										
	1995	1996	1997	1998	1999	2000	2001	2002		
	Frühjahr	Herbst	Frühjahr	Herbst	Frühjahr	Herbst	Frühjahr	Herbst	Frühjahr	Herbst
WEST										
	2003	2004	2005	2006	2007	2008	2009	2010		
	Frühjahr	Herbst	Frühjahr	Herbst	Frühjahr	Herbst	Frühjahr	Herbst	Frühjahr	Herbst
WEST										
	2011	2012	2013	2014	2015	2016	2017	2018		
	Frühjahr	Herbst	Frühjahr	Herbst	Frühjahr	Herbst	Frühjahr	Herbst	Frühjahr	Herbst

WEST											
		OST									
2019	2020	2021	2022	2023	2024	2025	2026				
Frühjahr	Herbst	Frühjahr	Herbst	Frühjahr	Herbst	Frühjahr	Herbst	Frühjahr	Herbst	Frühjahr	Herbst
WEST											
OST											

Nr.	Name	Label	Erhebungszeitraum	Erhebungsrhythmus
-----	------	-------	-------------------	-------------------

3.3.6) **ziel3_lj** investments into the launch of new technologies last year West - Frühjahr 1973 bis Frühjahr 2001 jährlich

Wortlaut der Frage

Frühjahr 1973 - 2001 Investitionsziele 19XX* und 19WW** Die Investitionen dienen 19XX* bzw. sollen 19WW** auch der Einführung neuer Fertigungs- und Verfahrenstechniken dienen	19XX* <input type="checkbox"/> ja [1] kein Angabe [2]	WEST Beschreibung der Variable Investitionen zur Einführung neuer Techniken letztes Jahr **20XX* bedeutet das vergangene Jahr Beispiel: Wurde die Frage 2003 gestellt, bedeutet "20XX"="2002". ***20WW* bedeutet das aktuelle Jahr Beispiel: Wurde die Frage 2005 gestellt, bedeutet "20WW"="2005".
---	--	---

Zeitverlauf der Variable

1971	1972	1973	1974	1975	1976	1977	1978
Frühjahr	Herbst	Frühjahr	Herbst	Frühjahr	Herbst	Frühjahr	Herbst
		WEST					
1979	1980	1981	1982	1983	1984	1985	1986
Frühjahr	Herbst	Frühjahr	Herbst	Frühjahr	Herbst	Frühjahr	Herbst
WEST							
1987	1988	1989	1990	1991	1992	1993	1994
Frühjahr	Herbst	Frühjahr	Herbst	Frühjahr	Herbst	Frühjahr	Herbst
WEST							
1995	1996	1997	1998	1999	2000	2001	2002
Frühjahr	Herbst	Frühjahr	Herbst	Frühjahr	Herbst	Frühjahr	Herbst
WEST							
2003	2004	2005	2006	2007	2008	2009	2010
Frühjahr	Herbst	Frühjahr	Herbst	Frühjahr	Herbst	Frühjahr	Herbst
2011	2012	2013	2014	2015	2016	2017	2018
Frühjahr	Herbst	Frühjahr	Herbst	Frühjahr	Herbst	Frühjahr	Herbst

Nr.	Name	Label	Erhebungszeitraum	Erhebungsrhythmus
-----	------	-------	-------------------	-------------------

3.3.7) **ziel3_dj** investments into the launch of new technologies this year West - Frühjahr 1987 bis Frühjahr 2001 jährlich

Wortlaut der Frage

Frühjahr 1973 - 2001 Investitionsziele 19XX* und 19WW** Die Investitionen dienen 19XX* bzw. sollen 19WW** auch der Einführung neuer Fertigungs- und Verfahrenstechniken dienen	19WW** <input type="checkbox"/> ja [1] kein Angabe [2]	WEST Beschreibung der Variable Investitionen zur Einführung neuer Techniken dieses Jahr **20XX* bedeutet das vergangene Jahr Beispiel: Wurde die Frage 2003 gestellt, bedeutet "20XX"="2002". ***20WW* bedeutet das aktuelle Jahr Beispiel: Wurde die Frage 2005 gestellt, bedeutet "20WW"="2005".
---	---	--

Zeitverlauf der Variable

1971	1972	1973	1974	1975	1976	1977	1978
Frühjahr	Herbst	Frühjahr	Herbst	Frühjahr	Herbst	Frühjahr	Herbst
		WEST					
1979	1980	1981	1982	1983	1984	1985	1986
Frühjahr	Herbst	Frühjahr	Herbst	Frühjahr	Herbst	Frühjahr	Herbst
WEST							
1987	1988	1989	1990	1991	1992	1993	1994
Frühjahr	Herbst	Frühjahr	Herbst	Frühjahr	Herbst	Frühjahr	Herbst

WEST																				
	1995	1996	1997	1998	1999	2000	2001	2002												
	Frühjahr	Herbst	Frühjahr	Herbst	Frühjahr	Herbst	Frühjahr	Herbst	Frühjahr	Herbst	Frühjahr	Herbst	Frühjahr	Herbst						
WEST																				
	2003	2004	2005	2006	2007	2008	2009	2010												
	Frühjahr	Herbst	Frühjahr	Herbst	Frühjahr	Herbst	Frühjahr	Herbst	Frühjahr	Herbst	Frühjahr	Herbst	Frühjahr	Herbst						
	2011	2012	2013	2014	2015	2016	2017	2018												
	Frühjahr	Herbst	Frühjahr	Herbst	Frühjahr	Herbst	Frühjahr	Herbst	Frühjahr	Herbst	Frühjahr	Herbst	Frühjahr	Herbst						

3.4 Entwicklung der Produktionskapazität

Nr.	Name	Label	Erhebungszeitraum	Erhebungsrhythmus
3.4.1)	kap1_lj	development of manufacturing capacity last year	West - Herbst 1964 bis Herbst 1972 West - Frühjahr 1973 bis Frühjahr 2001	halbjährlich jährlich

Wortlaut der Frage

Frühjahr	WEST	Beschreibung der Variable
<p>1965 - 1967</p> <p>Änderungen der Produktionskapazität</p> <p>Geben sie bitte an, um wie viel Prozent etwa sich ihre Produktionskapazität Ende 19XX*, verglichen mit dem Stand Ende 19YY**, verändert hat</p> <p>_____ % [1] - [3]***</p>		<p>Entwicklung der Produktionskapazität im letzten Jahr</p> <p>***19XX* bedeutet das vergangene Jahr</p> <p>Beispiel: Wurde die Frage 1991 gestellt, bedeutet "19XX"="1990".</p>
<p>1968</p> <p>Änderungen der Produktionsmöglichkeit</p> <p>Unsere technische (bei voller Auslastung erreichbare) Produktionsmöglichkeit</p> <p>war Ende 19XX* (im Vergleich zu Ende 19YY**)</p> <p>größer um etwa _____ % [1]*** etwa gleich groß [2] _____ % [3]*** kleiner um etwa _____ % [3]***</p>		<p>***19YY** bedeutet das vorletzte Jahr</p> <p>Beispiel: Wurde die Frage 1991 gestellt, bedeutet "19YY"="1989".</p> <p>***Wurde ein Prozentwert für "größer um etwa" oder für "kleiner um etwa" angegeben so wurde die Variable mit dem Wert [1] für "größer" und mit dem Wert [3] für "kleiner" befüllt. Die dazugehörigen Prozentangaben befinden sich in 3.64) kap2_lj</p>
<p>1969 - 1975</p> <p>Entwicklung der Produktionskapazität</p> <p>Die bei voller Auslastung (ohne Rücksicht auf die durch die jeweilige Geschäftslage bedingte tatsächliche Auslastung) erreichbare Leistungsfähigkeit unserer Produktionsanlagen</p> <p>war Ende 19XX* im Vergleich zu Ende 19YY**</p> <p>größer um etwa _____ % [1]*** etwa gleich groß [2] _____ % [3]*** kleiner um etwa _____ % [3]***</p>		<p>**** [1] für "größer", wenn Erhöhung, [2] für "etwa gleich", wenn 0%, [3] für "kleiner, wenn Verringerung</p>
<p>1976 - 1992</p> <p>Entwicklung der Produktionskapazität</p> <p>Die bei voller Auslastung (d.h. ohne Rücksicht auf Veränderungen des Auftrageingangs und der sich u.U. daraus ergebenden tatsächlichen Besetzung bereits vorhandener Arbeitsplätze) erreichbare Leistungsfähigkeit unserer inländischen Produktionsanlagen</p> <p>war Ende 19XX* im Vergleich zu Ende 19YY**</p> <p>größer um etwa _____ % [1]*** etwa gleich groß [2] _____ % [3]*** kleiner um etwa _____ % [3]***</p>		
<p>1993 - 2001</p> <p>Entwicklung der Produktionskapazität</p> <p>Die bei voller Auslastung erreichbare Leistungsfähigkeit unserer inländischen Produktionsanlagen, d.h. ohne Rücksicht auf Faktoren, die den Auslastungsgrad beeinflussen (z.B. Veränderung des Auftrageingangs, unterschiedliche Besetzung schon vorhandener Arbeitsplätze)</p> <p>war Ende 19XX* im Vergleich zu Ende 19YY**</p> <p>größer um etwa _____ % [1]*** etwa gleich groß [2] _____ % [3]*** kleiner um etwa _____ % [3]***</p>		

Zeitverlauf der Variable

1963	1964	1965	1966	1967	1968	1969	1970
Frühjahr	Herbst	Frühjahr	Herbst	Frühjahr	Herbst	Frühjahr	Herbst
		WEST					
1971	1972	1973	1974	1975	1976	1977	1978

Frühjahr	Herbst	Frühjahr	Herbst	Frühjahr	Herbst	Frühjahr	Herbst	Frühjahr	Herbst	Frühjahr	Herbst	Frühjahr	Herbst	Frühjahr	Herbst
WEST															
1979		1980		1981		1982		1983		1984		1985		1986	
Frühjahr	Herbst	Frühjahr	Herbst	Frühjahr	Herbst	Frühjahr	Herbst	Frühjahr	Herbst	Frühjahr	Herbst	Frühjahr	Herbst	Frühjahr	Herbst
WEST															
1987		1988		1989		1990		1991		1992		1993		1994	
Frühjahr	Herbst	Frühjahr	Herbst	Frühjahr	Herbst	Frühjahr	Herbst	Frühjahr	Herbst	Frühjahr	Herbst	Frühjahr	Herbst	Frühjahr	Herbst
WEST															
1995		1996		1997		1998		1999		2000		2001		2002	
Frühjahr	Herbst	Frühjahr	Herbst	Frühjahr	Herbst	Frühjahr	Herbst	Frühjahr	Herbst	Frühjahr	Herbst	Frühjahr	Herbst	Frühjahr	Herbst
WEST															
2003		2004		2005		2006		2007		2008		2009		2010	
Frühjahr	Herbst	Frühjahr	Herbst	Frühjahr	Herbst	Frühjahr	Herbst	Frühjahr	Herbst	Frühjahr	Herbst	Frühjahr	Herbst	Frühjahr	Herbst
2011		2012		2013		2014		2015		2016		2017		2018	
Frühjahr	Herbst	Frühjahr	Herbst	Frühjahr	Herbst	Frühjahr	Herbst	Frühjahr	Herbst	Frühjahr	Herbst	Frühjahr	Herbst	Frühjahr	Herbst

Nr.	Name	Label	Erhebungszeitraum	Erhebungsrhythmus
3.4.2)	kap2_lj	percentage change of manufacturing capacity last year	West - Frühjahr 1965 bis Frühjahr 2001	jährlich

Wortlaut der Frage

<p>Frühjahr 1965 - 1967</p> <p>Änderungen der Produktionskapazität</p> <p>Geben sie bitte an, um wie viel Prozent etwa sich ihre Produktionskapazität Ende 19XX*, verglichen mit dem Stand Ende 19YY**, verändert hat</p> <p style="text-align: center;">_____ %</p>	<p>WEST Beschreibung der Variable</p> <p>Prozentuale Veränderung der Produktionskapazität im letzten Jahr</p> <p>**19XX" bedeutet das vergangene Jahr Beispiel: Wurde die Frage 1991 gestellt, bedeutet "19XX"="1990".</p> <p>***19YY" bedeutet das vorletzte Jahr Beispiel: Wurde die Frage 1991 gestellt, bedeutet "19YY"="1989".</p>
<p>Frühjahr 1968</p> <p>Änderungen der Produktionsmöglichkeit</p> <p>Unsere technische (bei voller Auslastung erreichbare) Produktionsmöglichkeit</p> <p style="text-align: center;">war Ende 19XX* (im Vergleich zu Ende 19YY**)</p> <p style="text-align: center;">größer um etwa _____ %</p> <p style="text-align: center;">kleiner um etwa _____ %</p>	
<p>Frühjahr 1969 - 1975</p> <p>Entwicklung der Produktionskapazität</p> <p>Die bei voller Auslastung (ohne Rücksicht auf die durch die jeweilige Geschäftslage bedingte tatsächliche Auslastung) erreichbare Leistungsfähigkeit unserer Produktionsanlagen</p> <p style="text-align: center;">war Ende 19XX* im Vergleich zu Ende 19YY**</p> <p style="text-align: center;">größer um etwa _____ %</p> <p style="text-align: center;">kleiner um etwa _____ %</p>	
<p>Frühjahr 1976 - 1992</p> <p>Entwicklung der Produktionskapazität</p> <p>Die bei voller Auslastung (d.h. ohne Rücksicht auf Veränderungen des Auftragseingangs und der sich u.U. daraus ergebenden tatsächlichen Besetzung bereits vorhandener Arbeitsplätze) erreichbare Leistungsfähigkeit unserer inländischen Produktionsanlagen</p> <p style="text-align: center;">war Ende 19XX* im Vergleich zu Ende 19YY**</p> <p style="text-align: center;">größer um etwa _____ %</p> <p style="text-align: center;">kleiner um etwa _____ %</p>	
<p>Frühjahr 1993 - 2001</p> <p>Entwicklung der Produktionskapazität</p> <p>Die bei voller Auslastung erreichbare Leistungsfähigkeit unserer inländischen Produktionsanlagen, d.h. ohne Rücksicht auf Faktoren, die den Auslastungsgrad beeinflussen (z.B. Veränderung des Auftragseingangs, unterschiedliche Besetzung schon vorhandener Arbeitsplätze)</p> <p style="text-align: center;">war Ende 19XX* im Vergleich zu Ende 19YY**</p> <p style="text-align: center;">größer um etwa _____ %</p> <p style="text-align: center;">kleiner um etwa _____ %</p>	

Zeitverlauf der Variable

1963		1964		1965		1966		1967		1968		1969		1970	
Frühjahr	Herbst	Frühjahr	Herbst	Frühjahr	Herbst	Frühjahr	Herbst	Frühjahr	Herbst	Frühjahr	Herbst	Frühjahr	Herbst	Frühjahr	Herbst
				WEST											
1971		1972		1973		1974		1975		1976		1977		1978	
WEST															
1979		1980		1981		1982		1983		1984		1985		1986	
WEST															
1987		1988		1989		1990		1991		1992		1993		1994	
WEST															
1995		1996		1997		1998		1999		2000		2001		2002	
WEST															
2003		2004		2005		2006		2007		2008		2009		2010	
2011		2012		2013		2014		2015		2016		2017		2018	

Nr.	Name	Label	Erhebungszeitraum	Erhebungsrhythmus
3.4.3)	kap1_dj	development of manufacturing capacity this year	West - Frühjahr 1973 bis Frühjahr 2001	jährlich

Wortlaut der Frage

<p>Frühjahr 1973 - 1975</p> <p>Entwicklung der Produktionskapazität Die bei voller Auslastung (ohne Rücksicht auf die durch die jeweilige Geschäftslage bedingte tatsächliche Auslastung) erreichbare Leistungsfähigkeit unserer Produktionsanlagen</p> <p>war Ende 19WW* im Vergleich zu Ende 19XX**</p> <p>größer um etwa <input type="text"/> % [1]*** etwa gleich groß [2] <input type="text"/> kleiner um etwa <input type="text"/> % [3]***</p>	<p>WEST Beschreibung der Variable</p> <p>Entwicklung der Produktionskapazität in diesem Jahr</p> <p>***19WW* bedeutet das aktuelle Jahr Beispiel: Wurde die Frage 1991 gestellt, bedeutet "19WW"="1991".</p> <p>***19XX* bedeutet das vergangene Jahr Beispiel: Wurde die Frage 1991 gestellt, bedeutet "19XX"="1990".</p> <p>***Wurde ein Prozentwert für "größer um etwa" oder für "kleiner um etwa" angegeben so wurde die Variable mit dem Wert [1] für "größer" und mit dem Wert [3] für "kleiner" befüllt. Die dazugehörigen Prozentangaben befinden sich in 3.66) kap2_dj</p>
<p>Frühjahr 1976 - 1992</p> <p>Entwicklung der Produktionskapazität Die bei voller Auslastung (d.h. ohne Rücksicht auf Veränderungen des Auftragsengangs und der sich u.U. daraus ergebenden tatsächlichen Besetzung bereits vorhandener Arbeitsplätze) erreichbare Leistungsfähigkeit unserer inländischen Produktionsanlagen</p> <p>war Ende 19WW* im Vergleich zu Ende 19XX**</p> <p>größer um etwa <input type="text"/> % [1]*** etwa gleich groß [2] <input type="text"/> kleiner um etwa <input type="text"/> % [3]***</p>	
<p>Frühjahr 1993 - 2001</p> <p>Entwicklung der Produktionskapazität Die bei voller Auslastung erreichbare Leistungsfähigkeit unserer inländischen Produktionsanlagen, d.h. ohne Rücksicht auf Faktoren, die den Auslastungsgrad beeinflussen (z.B. Veränderung des Auftragsengangs, unterschiedliche Besetzung schon vorhandener Arbeitsplätze)</p> <p>war Ende 19WW* im Vergleich zu Ende 19XX**</p> <p>größer um etwa <input type="text"/> % [1]*** etwa gleich groß [2] <input type="text"/> kleiner um etwa <input type="text"/> % [3]***</p>	

Zeitverlauf der Variable

1971		1972		1973		1974		1975		1976		1977		1978	
Frühjahr	Herbst	Frühjahr	Herbst	Frühjahr	Herbst	Frühjahr	Herbst	Frühjahr	Herbst	Frühjahr	Herbst	Frühjahr	Herbst	Frühjahr	Herbst
				WEST											
1979		1980		1981		1982		1983		1984		1985		1986	

Frühjahr	Herbst	Frühjahr	Herbst	Frühjahr	Herbst	Frühjahr	Herbst	Frühjahr	Herbst	Frühjahr	Herbst	Frühjahr	Herbst	Frühjahr	Herbst
WEST		WEST		WEST		WEST		WEST		WEST		WEST		WEST	
1987		1988		1989		1990		1991		1992		1993		1994	
Frühjahr	Herbst	Frühjahr	Herbst	Frühjahr	Herbst	Frühjahr	Herbst	Frühjahr	Herbst	Frühjahr	Herbst	Frühjahr	Herbst	Frühjahr	Herbst
WEST		WEST		WEST		WEST		WEST		WEST		WEST		WEST	
1995		1996		1997		1998		1999		2000		2001		2002	
Frühjahr	Herbst	Frühjahr	Herbst	Frühjahr	Herbst	Frühjahr	Herbst	Frühjahr	Herbst	Frühjahr	Herbst	Frühjahr	Herbst	Frühjahr	Herbst
WEST		WEST		WEST		WEST		WEST		WEST		WEST		WEST	
2003		2004		2005		2006		2007		2008		2009		2010	
Frühjahr	Herbst	Frühjahr	Herbst	Frühjahr	Herbst	Frühjahr	Herbst	Frühjahr	Herbst	Frühjahr	Herbst	Frühjahr	Herbst	Frühjahr	Herbst
2011		2012		2013		2014		2015		2016		2017		2018	
Frühjahr	Herbst	Frühjahr	Herbst	Frühjahr	Herbst	Frühjahr	Herbst	Frühjahr	Herbst	Frühjahr	Herbst	Frühjahr	Herbst	Frühjahr	Herbst

Nr.	Name	Label	Erhebungszeitraum	Erhebungsrhythmus
-----	------	-------	-------------------	-------------------


3.4.4) **kap2_dj** percentage change of manufacturing capacity this year **West - Frühjahr 1965 bis Frühjahr 2001** jährlich

Wortlaut der Frage

<p>Frühjahr 1965 - 1967</p> <p>Änderungen der Produktionskapazität</p> <p>Geben sie bitte an, um wie viel Prozent etwa sich ihre Produktionskapazität Ende 19WW*, verglichen mit dem Stand Ende 19XX**, verändert hat</p> <p style="text-align: center;">_____ %</p>	<p>WEST Beschreibung der Variable</p> <p>Prozentuale Veränderung der Produktionskapazität dieses Jahr</p> <p>***19WW* bedeutet das aktuelle Jahr Beispiel: Wurde die Frage 1991 gestellt, bedeutet "19WW"="1991".</p> <p>***19XX* bedeutet das vergangene Jahr Beispiel: Wurde die Frage 1991 gestellt, bedeutet "19XX"="1990".</p>
<p>Frühjahr 1968</p> <p>Änderungen der Produktionsmöglichkeit</p> <p>Unsere technische (bei voller Auslastung erreichbare) Produktionsmöglichkeit</p> <p style="text-align: center;">war Ende 19WW* (im Vergleich zu Ende 19XX**)</p> <p style="text-align: center;">größer um etwa _____ %</p> <p style="text-align: center;">kleiner um etwa _____ %</p>	
<p>Frühjahr 1969 - 1975</p> <p>Entwicklung der Produktionskapazität</p> <p>Die bei voller Auslastung (ohne Rücksicht auf die durch die jeweilige Geschäftstage bedingte tatsächliche Auslastung) erreichbare Leistungsfähigkeit unserer Produktionsanlagen</p> <p style="text-align: center;">war Ende 19WW* im Vergleich zu Ende 19XX**</p> <p style="text-align: center;">größer um etwa _____ %</p> <p style="text-align: center;">kleiner um etwa _____ %</p>	
<p>Frühjahr 1987 - 1992</p> <p>Entwicklung der Produktionskapazität</p> <p>Die bei voller Auslastung (d.h. ohne Rücksicht auf Veränderungen des Auftragseingangs und der sich u.U. daraus ergebenden tatsächlichen Besetzung bereits vorhandener Arbeitsplätze) erreichbare Leistungsfähigkeit unserer inländischen Produktionsanlagen</p> <p style="text-align: center;">war Ende 19WW* im Vergleich zu Ende 19XX**</p> <p style="text-align: center;">größer um etwa _____ %</p> <p style="text-align: center;">kleiner um etwa _____ %</p>	
<p>Frühjahr 1993 - 2001</p> <p>Entwicklung der Produktionskapazität</p> <p>Die bei voller Auslastung erreichbare Leistungsfähigkeit unserer inländischen Produktionsanlagen, d.h. ohne Rücksicht auf Faktoren, die den Auslastungsgrad beeinflussen (z.B. Veränderung des Auftragseingangs, unterschiedliche Besetzung schon vorhandener Arbeitsplätze)</p> <p style="text-align: center;">war Ende 19WW* im Vergleich zu Ende 19XX**</p> <p style="text-align: center;">größer um etwa _____ %</p> <p style="text-align: center;">kleiner um etwa _____ %</p>	

Zeitverlauf der Variable

1963	1964	1965	1966	1967	1968	1969	1970
Frühjahr	Herbst	Frühjahr	Herbst	Frühjahr	Herbst	Frühjahr	Herbst



3.5 Gemietete und geleaste Investitionen

Nr.	Name	Label	Erhebungszeitraum	Erhebungsrhythmus
3.5.1)	invgel_vlj	leased investments two years ago	West - Frühjahr 1987 bis Frühjahr 2001 Ost - Frühjahr 1993, Frühjahr 1997	halbjährlich unregelmäßig

Wortlaut der Frage

Frühjahr	WEST	Beschreibung der Variable
<p>1987 - 1988</p> <p>Gemietete Investitionsgüter (ohne gebrauchte Güter) Neben unseren eigenbilanzierten Investitionen haben wir 19YY* und/oder 19XX** Maschinen und Anlagen über Pacht-, Miet- bzw. Leasingverträge angeschafft (einschl. Ersatzbeschaffungen im Rahmen laufender Leasingverträge). Wenn ja: Die Anschaffungswerte (nicht Jahresmieten) der neu angemieteten Investitionsgüter belaufen sich etwa auf (Schätzungen genügen)</p> <p style="text-align: center;">Wert der im Jahre ... neu angemieteten Investitionsgüter (keine Jahresmieten)</p> <p style="text-align: center;">19YY*</p> <p>Insgesamt _____ TDM</p>	<p>Geleaste Investitionen insgesamt vorletztes Jahr</p> <p>**19YY* bedeutet das vorletzte Jahr Beispiel: Wurde die Frage 1990 gestellt, bedeutet "19YY"="1988".</p> <p>***19XX* bedeutet das letzte Jahr Beispiel: Wurde die Frage 1990 gestellt, bedeutet "19XX"="1989".</p>	
<p>Frühjahr 1989-1991</p> <p>Gemietete Investitionsgüter (ohne gebrauchte Güter) Anschaffungen von neuen Investitionsgütern seit 19YY* über Pacht-, Miet- bzw. Leasingverträge - einschließlich Ersatzbeschaffungen im Rahmen laufender Verträge -</p> <p style="text-align: center;">Anschaffungswert der im Jahre ... neu angemieteten Investitionsgüter (keine Jahresmieten, Schätzungen genügen)</p> <p style="text-align: center;">19YY*</p> <p>Insgesamt _____ TDM</p>		
<p>Frühjahr 1992 - 1995</p> <p>Anschaffungswerte gemieteter Investitionsgüter (ohne gebrauchte Güter) Anmietung im Jahr... (einschl. Ersatzbeschaffungen im Rahmen lfd. Verträge)</p> <p style="text-align: center;">19YY*</p> <p>Insgesamt _____ TDM</p>		
<p>Frühjahr 1996-1997</p> <p>Zugänge an gemieteten Investitionsgütern (ohne gebrauchte Güter) geschätzte Anschaffungswerte der Zugänge im Jahr ...</p> <p style="text-align: center;">19YY*</p> <p>Insgesamt _____ TDM</p>		
<p>Frühjahr 1998 - 2001</p> <p>Zugänge an gemieteten Investitionsgütern (ohne gebrauchte Güter) geschätzte Anschaffungswerte der Zugänge im Jahr ... in TDM</p> <p style="text-align: center;">19YY*</p> <p>Bauten und Ausrüstungen (Geräte, Maschinen, EDV, Kfz insgesamt _____)</p>		

Frühjahr 1993 Investitionen in Sachanlagen (ohne gebraucht erworbene Bauten und Ausrüstungsgüter) Im Jahr 1991 (ggfs. Schätzung) Zugänge gemieteter Investitionsgüter mit Anschaffungswert von insges. ca. _____ (TDM)	OST
Frühjahr 1997 Investitionen in Sachanlagen Im Jahr 1995 Zugänge angemieteter/gepachteter/geleaster Investitionsgüter mit Anschaffungswert von ca. _____ (TDM)	

Zeitverlauf der Variable

1987	1988	1989	1990	1991	1992	1993	1994
Frühjahr	Herbst	Frühjahr	Herbst	Frühjahr	Herbst	Frühjahr	Herbst
WEST							OST
1995	1996	1997	1998	1999	2000	2001	2002
Frühjahr	Herbst	Frühjahr	Herbst	Frühjahr	Herbst	Frühjahr	Herbst
WEST						OST	
2003	2004	2005	2006	2007	2008	2009	2010
Frühjahr	Herbst	Frühjahr	Herbst	Frühjahr	Herbst	Frühjahr	Herbst
2011	2012	2013	2014	2015	2016	2017	2018
Frühjahr	Herbst	Frühjahr	Herbst	Frühjahr	Herbst	Frühjahr	Herbst

Nr.	Name	Label	Erhebungszeitraum	Erhebungsrhythmus
3.5.2)	invgel_lj	leased investments last year	West - Frühjahr 1987 bis Herbst 2001 Ost - ab Herbst 1992	halbjährlich unregelmäßig

Wortlaut der Frage

Erhebungsjahr	Beschreibung der Variable
Herbst 1987-1988 Gemietete Investitionsgüter (Leasing, Miete, Pacht) Die Anschaffungswerte (nicht Jahresmieten) unserer über Pacht-, Miet- bzw. Leasingverträge neu angemieteten Investitionsgüter belaufen sich auf etwa <p style="text-align: center;">Schätzungen genügen Anschaffungswert der im Jahre neu angemieteten Investitionsgüter (keine Jahresmieten, - in 1000 DM -)</p> 19XX** _____	WEST Beschreibung der Variable Geleaste Investitionen insgesamt letztes Jahr **19YY" bedeutet das vorletzte Jahr Beispiel: Wurde die Frage 1990 gestellt, bedeutet "19YY"="1988". ***19XX" bedeutet das letzte Jahr Beispiel: Wurde die Frage 1990 gestellt, bedeutet "19XX"="1989".
Herbst 1989-1993 Gemietete Investitionsgüter Wir nutzen derzeit Investitionsgüter über Pacht-, Miet- bzw. Leasingverträge Wenn ja: <p style="text-align: center;">Schätzungen genügen Anschaffungswert der im Jahre neu angemieteten Investitionsgüter (ohne gebrauchte Güter) (keine Bestandswerte, - in 1000 DM -)</p> 19XX** _____	****19WW" bedeutet das aktuelle Jahr Beispiel: Wurde die Frage 1990 gestellt, bedeutet "19WW"="1990". *****19VV" bedeutet das nächste Jahr Beispiel: Wurde die Frage 1990 gestellt, bedeutet "19VV"="1991".
Herbst 1994 Gemietete Investitionsgüter Wir nutzen derzeit angemietete Investitionsgüter Wenn ja: <p style="text-align: center;">Anschaffungswert neu angemieteter Investitionsgüter (ohne gebrauchte Güter) - in 1000 DM - (nur für Zugänge im jeweiligen Jahr, auch Ersatzbeschaffung im Rahmen laufender Verträge)</p> 19XX** _____	
Herbst 1995 Gemietete Investitionsgüter Wir hatten bzw. erwarten in den Jahren 19XX**, 19WW*** od 19VV**** Zugänge an gemieteten Investitionsgütern (ohne gebrauchte Güter) Wenn ja: <p style="text-align: center;">geschätzte Anschaffungswerte der Zugänge - in TDM -</p> 19XX** _____	
Herbst 1996 - 2001 Gemietete Investitionsgüter Wir haben derzeit Investitionsgüter angemietet Wenn ja: <p style="text-align: center;">Wert der neu angemieteten und gepachteten neuen Investitionsgüter in den Jahren 19XX** bis 19VV**** (Bitte Anschaffungswerte der Zugänge angeben, d.h. keine Jahresmieten - Schätzungen genügen!)</p>	

19XX**	
Frühjahr	
1988	
Gemietete Investitionsgüter (ohne gebrauchte Güter) Neben unseren eigenbilanzierten Investitionen haben wir 19YY* und/oder 19XX** Maschinen und Anlagen über Pacht-, Miet- bzw. Leasingverträge angeschafft (einschl. Ersatzbeschaffungen im Rahmen laufender Leasingverträge). Wenn ja: Die Anschaffungswerte (nicht Jahresmieten) der neu angemieteten Investitionsgüter belaufen sich etwa auf (Schätzungen genügen)	
Wert der im Jahre ... neu angemieteten Investitionsgüter (keine Jahresmieten)	
19XX**	
Insgesamt _____ TDM	
Frühjahr	
1989-1991	
Gemietete Investitionsgüter (ohne gebrauchte Güter) Anschaffungen von neuen Investitionsgütern seit 19YY* über Pacht-, Miet- bzw. Leasingverträge - einschließlich Ersatzbeschaffungen im Rahmen laufender Verträge -	
Anschaffungswert der im Jahre ... neu angemieteten Investitionsgüter (keine Jahresmieten, Schätzungen genügen)	
19XX**	
Insgesamt _____ TDM	
Frühjahr	
1992 - 1995	
Anschaffungswerte gemieteter Investitionsgüter (ohne gebrauchte Güter) Anmietung im Jahr... (einschl. Ersatzbeschaffungen im Rahmen lfd. Verträge)	
19XX**	
Insgesamt _____ TDM	
Frühjahr	
1996-1997	
Zugänge an gemieteten Investitionsgütern (ohne gebrauchte Güter) geschätzte Anschaffungswerte der Zugänge im Jahr ...	
19XX**	
Insgesamt _____ TDM	
Frühjahr	
1998 - 2001	
Zugänge an gemieteten Investitionsgütern (ohne gebrauchte Güter) geschätzte Anschaffungswerte der Zugänge im Jahr ... in TDM*****	
19XX**	
Bauten und Ausrüstungen (Geräte, Maschinen, EDV, Kfz insgesamt) _____	

Herbst	OST
1992 - 1994	
Investitionen in Sachanlagen (ohne gebraucht erworbene Bauten und Ausrüstungsgüter)	Im Jahr 19XX** (ggfs. vorläufig)
Zugänge angemieteter/gepachteter/geleaster Investitionsgüter. Investitionsgüter mit Anschaffungswert von insges. ca. _____ (TDM)	
Herbst	
1999	
Investitionen in Sachanlagen (ohne gebraucht zugewogene Investitionsgüter)	1998 (Schätzung)
Geleaste/gepachtete Investitionsgüter insgesamt (Anschaffungswert!) _____ (TDM) (ggfs. Schätzung, nicht Miet- oder Leasing Raten angeben)	
Herbst	
2000	
Investitionen in Sachanlagen (ohne gebraucht zugewogene Investitionsgüter)	1999 (Ist)
Geleaste/gepachtete Investitionsgüter, Zugänge, _____ (TDM) Schätzung der Anschaffungswerte (nicht Miet- oder Leasing Raten angeben!)	
Frühjahr	
1993	
Investitionen in Sachanlagen (ohne gebraucht erworbene Bauten und Ausrüstungsgüter)	im Jahr 1992
Zugänge gemieteter Investitionsgüter mit Anschaffungswert von insges. ca. _____ (TDM)	
Frühjahr	
1994	
Investitionen in Sachanlagen	Im Jahr 1993 (ggfs. vorläufig)
Zugänge angemieteter/gepachteter/geleaster Investitionsgüter _____ (TDM) mit Anschaffungswert von insges. ca.	
Frühjahr	
1995 - 1996	
Investitionen in Sachanlagen	im Jahr 19XX**
Summe der Zugänge angemieteter/gepachteter/geleaster _____ (TDM)	

Investitionsgüter mit Anschaffungswert von ca.

Frühjahr
1997

Investitionen in Sachanlagen im Jahr 1996

Zugänge angemieteter/gepachteter/geleaster _____ (TDM)
Investitionsgüter mit Anschaffungswert von ca.

Frühjahr
1998

Investitionen in Sachanlagen (ohne gebraucht erworbene Investitionsgüter)

Zugänge /gepachteter/geleaster _____ (TDM)
Investitionsgüter insgesamt (Anschaffungswert), im Jahr 1997

Frühjahr
1999

Investitionen in Sachanlagen (ohne gebraucht erworbene Investitionsgüter) Zugänge im Jahr 1998 (ist)

Geleaste/gepachtete Investitionsgüter insgesamt (Anschaffungswert!) _____ (TDM)
(ggfs. Geschätzt, nicht Miet- oder Leasing Raten angeben!)

Frühjahr
2000 - 2001, 2003 - 2004, 2006

Investitionen in Sachanlagen (ohne gebraucht erworbene Investitionsgüter) 20XX** (Ist)


Geleaste/gepachtete Investitionsgüter, Zugänge, Schätzung der Anschaffungswerte (nicht Miet- oder Leasing Raten angeben!) _____ (TDM)

Frühjahr
2007 - 2012

Investitionen in Sachanlagen (ohne gebraucht erworbene Investitionsgüter) 20XX** (Ist)

Geleaste/gepachtete Investitionsgüter, Zugänge im GJ insgesamt (Anschaffungswert) _____ (TDM)
Schätzung der Anschaffungswerte (nicht Miet- oder Leasing Raten angeben!)

Zeitverlauf der Variable



Nr.	Name	Label	Erhebungszeitraum	Erhebungsrhythmus
-----	------	-------	-------------------	-------------------

3.5.3)	invgel_dj	leased investments this year	West - Frühjahr 1987 bis Herbst 2001 Ost - ab Herbst 1992	halbjährlich unregelmäßig
--------	-----------	------------------------------	--	------------------------------

Wortlaut der Frage

WEST	Beschreibung der Variable
<p>Herbst 1987 - 1988</p> <p>Gemietete Investitionsgüter (Leasing, Miete, Pacht) Die Anschaffungswerte (nicht Jahresmieten) unserer über Pacht-, Miet- bzw. Leasingverträge neu angemieteten Investitionsgüter belaufen sich auf etwa</p> <p style="text-align: center;">Schätzungen genügen Anschaffungswert der im Jahre neu angemieteten Investitionsgüter (keine Jahresmieten, - in 1000 DM -)</p> <p>19WW*** _____</p>	<p>Geleaste Investitionen insgesamt dieses Jahr</p> <p>***19YY" bedeutet das vorletzte Jahr Beispiel: Wurde die Frage 1990 gestellt, bedeutet "19YY"="1988".</p> <p>***19XX" bedeutet das letzte Jahr Beispiel: Wurde die Frage 1990 gestellt, bedeutet "19XX"="1989".</p>
<p>Herbst 1989-1993</p> <p>Gemietete Investitionsgüter Wir nutzen derzeit Investitionsgüter über Pacht-, Miet- bzw. Leasingverträge</p> <p>Wenn ja:</p> <p style="text-align: center;">Schätzungen genügen Anschaffungswert der im Jahre neu angemieteten Investitionsgüter (ohne gebrauchte Güter) (keine Bestandswerte, - in 1000 DM -)</p> <p>19WW*** _____</p>	<p>****19WW" bedeutet das aktuelle Jahr Beispiel: Wurde die Frage 1990 gestellt, bedeutet "19WW"="1990".</p>
<p>Herbst 1994</p>	<p>*****19VV" bedeutet das nächste Jahr Beispiel: Wurde die Frage 1990 gestellt, bedeutet "19VV"="1991".</p>

Gemietete Investitionsgüter Wir nutzen derzeit angemietete Investitionsgüter Wenn ja: Anschaffungswert neu angemieteter Investitionsgüter (ohne gebrauchte Güter) - in 1000 DM - (nur für Zugänge im jeweiligen Jahr, auch Ersatzbeschaffung im Rahmen laufender Verträge) 19WW*** _____	
Herbst 1995 Gemietete Investitionsgüter Wir hatten bzw. erwarten in den Jahren 19XX**, 19WW*** oder 19VV**** Zugänge an gemieteten Investitionsgütern (ohne gebrauchte Güter) Wenn ja: geschätzte Anschaffungswerte der Zugänge - in TDM - 19WW*** _____	
Herbst 1996 - 2001 Gemietete Investitionsgüter Wir haben derzeit Investitionsgüter angemietet Wenn ja: Wert der neu angemieteten und gepachteten neuen Investitionsgüter in den Jahren 19XX** bis 19VV**** (Bitte Anschaffungswerte der Zugänge angeben, d.h. keine Jahresmieten - Schätzungen genügen!) 19WW*** _____	
Frühjahr 1987 Gemietete Investitionsgüter (ohne gebrauchte Güter) Wir haben die Absicht, 1987 neue Investitionsgüter anzumieten (einschl. Ersatzbeschaffungen im Rahmen laufender Leasingverträge). Wenn ja: Der Wert (nicht Jahresmiete) dieser Güter beläuft sich auf etwa _____ TDM	
Frühjahr 1988 Gemietete Investitionsgüter (ohne gebrauchte Güter) Neben unseren eigenbilanzierten Investitionen haben wir 19YY* und/oder 19XX** Maschinen und Anlagen über Pacht, Miet- bzw. Leasingverträge angeschafft (einschl. Ersatzbeschaffungen im Rahmen laufender Leasingverträge). Wenn ja: Die Anschaffungswerte (nicht Jahresmieten) der neu angemieteten Investitionsgüter belaufen sich etwa auf (Schätzungen genügen) Wert der im Jahre ... neu angemieteten Investitionsgüter (keine Jahresmieten) Pläne 19WW*** Insgesamt _____ TDM	
Frühjahr 1989-1991 Gemietete Investitionsgüter (ohne gebrauchte Güter) Anschaffungen von neuen Investitionsgütern seit 19YY* über Pacht-, Miet- bzw. Leasingverträge - einschließlich Ersatzbeschaffungen im Rahmen laufender Verträge - Anschaffungswert der im Jahre ... neu angemieteten Investitionsgüter (keine Jahresmieten, Schätzungen genügen) Pläne 19WW*** Insgesamt _____ TDM	
Frühjahr 1992 - 1995 Anschaffungswerte gemieteter Investitionsgüter (ohne gebrauchte Güter) Anmietung im Jahr... (einschl. Ersatzbeschaffungen im Rahmen lfd. Verträge) Pläne 19WW*** Insgesamt _____ TDM	
Frühjahr 1996-1997 Zugänge an gemieteten Investitionsgütern (ohne gebrauchte Güter) geschätzte Anschaffungswerte der Zugänge im Jahr ... Pläne 19WW*** Insgesamt _____ TDM	
Frühjahr 1998 - 2001 Zugänge an gemieteten Investitionsgütern (ohne gebrauchte Güter) geschätzte Anschaffungswerte der Zugänge im Jahr ... in TDM**** Pläne 19WW*** Bauten und Ausrüstungen (Geräte, Maschinen, EDV, Kfz insgesamt) _____	
Herbst 1992 - 1998 Investitionen in Sachanlagen (ohne gebraucht erworbene Bauten und Ausrüstungsgüter) Im Jahr 19WW*** (ggfs. vorläufig) Zugänge angemieteter/gepachteter/geleaster Investitionsgüter. Investitionsgüter mit Anschaffungswert von insges. ca. _____ (TDM)	
Herbst	

OST

1999

Investitionen in Sachanlagen (ohne gebraucht zugewogene Investitionsgüter)

1999 (Schätzung) (TDM)

Geleaste/gepachtete Investitionsgüter insgesamt (Anschaffungswert!) _____ (TDM)
(ggfs. Schätzung, nicht Miet- oder Leasing Raten angeben)

Herbst
2000, 2004 -2005, 2007

Investitionen in Sachanlagen (ohne gebraucht zugewogene Investitionsgüter)

Schätzungen für ZOWW*** (TDM)

Geleaste/gepachtete Investitionsgüter, Zugänge, _____ (TDM)
Schätzung der Anschaffungswerte
(nicht Miet- oder Leasing Raten angeben!)

Frühjahr
1993

Investitionen in Sachanlagen (ohne gebraucht erworbene Bauten und Ausrüstungsgüter)

im Jahr 1993 (TDM)

Zugänge gemieteter Investitionsgüter mit Anschaffungswert von insges. ca. _____ (TDM)

Frühjahr
1994

Investitionen in Sachanlagen

Im Jahr 1994 (ggfs. vorläufig) (TDM)

Zugänge angemieteter/gepachteter/geleaster Investitionsgüter _____ (TDM)
mit Anschaffungswert von insges. ca.

Frühjahr
1995 - 1996

Investitionen in Sachanlagen

im Jahr 1996*** (TDM)

Summe der Zugänge angemieteter/gepachteter/geleaster Investitionsgüter mit Anschaffungswert von ca. _____ (TDM)

Frühjahr
1997

Investitionen in Sachanlagen

im Jahr 1997 (TDM)

Zugänge angemieteter/gepachteter/geleaster Investitionsgüter mit Anschaffungswert von ca. _____ (TDM)

Frühjahr
1998

Investitionen in Sachanlagen (ohne gebraucht erworbene Investitionsgüter)

Zugänge /gepachteter/geleaster Investitionsgüter insgesamt (Anschaffungswert), im Jahr 1998 _____ (TDM)

Frühjahr
1999

Investitionen in Sachanlagen (ohne gebraucht erworbene Investitionsgüter)

Zugänge im Jahr 1999 (ist) (TDM)

Geleaste/gepachtete Investitionsgüter insgesamt (Anschaffungswert!) _____ (TDM)
(ggfs. geschätzt, nicht Miet- oder Leasing Raten angeben!)

Frühjahr
2000 - 2001, 2003 - 2004, 2006 - 2008

Investitionen in Sachanlagen (ohne gebraucht erworbene Investitionsgüter)

20WW*** (ist) (TDM)

Geleaste/gepachtete Investitionsgüter Zugänge, Schätzung der Anschaffungswerte (nicht Miet- oder Leasing Raten angeben!) _____ (TDM)

Frühjahr
2007-2012

Investitionen in Sachanlagen (ohne gebraucht erworbene Investitionsgüter)

20WW*** (ist) (TDM)

Geleaste/gepachtete Investitionsgüter, Zugänge im GI insgesamt, Schätzung der Anschaffungswerte (nicht Miet- oder Leasing Raten angeben!) _____ (TDM)

Zeitverlauf der Variable

1987		1988		1989		1990		1991		1992		1993		1994	
Frühjahr	Herbst	Frühjahr	Herbst	Frühjahr	Herbst	Frühjahr	Herbst	Frühjahr	Herbst	Frühjahr	Herbst	Frühjahr	Herbst	Frühjahr	Herbst
WEST												OST			
1995		1996		1997		1998		1999		2000		2001		2002	
Frühjahr	Herbst	Frühjahr	Herbst	Frühjahr	Herbst	Frühjahr	Herbst	Frühjahr	Herbst	Frühjahr	Herbst	Frühjahr	Herbst	Frühjahr	Herbst
WEST												OST			
2003		2004		2005		2006		2007		2008		2009		2010	
Frühjahr	Herbst	Frühjahr	Herbst	Frühjahr	Herbst	Frühjahr	Herbst	Frühjahr	Herbst	Frühjahr	Herbst	Frühjahr	Herbst	Frühjahr	Herbst
2011		2012		2013		2014		2015		2016		2017		2018	
Frühjahr	Herbst	Frühjahr	Herbst	Frühjahr	Herbst	Frühjahr	Herbst	Frühjahr	Herbst	Frühjahr	Herbst	Frühjahr	Herbst	Frühjahr	Herbst

Nr.	Name	Label	Erhebungszeitraum	Erhebungsrhythmus
3.5.4)	invgel_nj	leased investments next year	West - Herbst 1987 bis Herbst 2001 Ost - ab Herbst 1992	jährlich unregelmäßig

Wortlaut der Frage

WEST	Beschreibung der Variable
<p>Herbst 1987 -1988</p> <p>Gemietete Investitionsgüter (Leasing, Miete, Pacht) Die Anschaffungswerte (nicht Jahresmieten) unserer über Pacht-, Miet- bzw. Leasingverträge neu angemieteten Investitionsgüter belaufen sich auf etwa</p> <p style="text-align: center;">Schätzungen genügen Anschaffungswert der im Jahre neu angemieteten Investitionsgüter (keine Jahresmieten, - in 1000 DM -)</p> <p>Pläne 19VV**** _____</p>	<p>Geleaste Investitionen insgesamt nächstes Jahr</p> <p>***19YY" bedeutet das vorletzte Jahr Beispiel: Wurde die Frage 1990 gestellt, bedeutet "19YY"="1988".</p> <p>***19XX" bedeutet das letzte Jahr Beispiel: Wurde die Frage 1990 gestellt, bedeutet "19XX"="1989".</p> <p>****19WW" bedeutet das aktuelle Jahr Beispiel: Wurde die Frage 1990 gestellt, bedeutet "19WW"="1990".</p> <p>*****19VV" bedeutet das nächste Jahr Beispiel: Wurde die Frage 1990 gestellt, bedeutet "19VV"="1991".</p>
<p>Herbst 1989-1993</p> <p>Gemietete Investitionsgüter Wir nutzen derzeit Investitionsgüter über Pacht-, Miet- bzw. Leasingverträge</p> <p>Wenn ja:</p> <p style="text-align: center;">Schätzungen genügen Anschaffungswert der im Jahre neu angemieteten Investitionsgüter (ohne gebrauchte Güter) (keine Bestandswerte, - in 1000 DM -)</p> <p>Pläne 19VV**** _____</p>	
<p>Herbst 1994</p> <p>Gemietete Investitionsgüter Wir nutzen derzeit angemietete Investitionsgüter</p> <p>Wenn ja:</p> <p style="text-align: center;">Anschaffungswert neu angemieteter Investitionsgüter (ohne gebrauchte Güter) - in 1000 DM - (nur für Zugänge im jeweiligen Jahr, auch Ersatzbeschaffung im Rahmen laufender Verträge)</p> <p>19VV**** _____</p>	
<p>Herbst 1995</p> <p>Gemietete Investitionsgüter Wir hatten bzw. erwarten in den Jahren 19XX**, 19WW*** oder 19VV**** Zugänge an gemieteten Investitionsgütern (ohne gebrauchte Güter)</p> <p>Wenn ja:</p> <p style="text-align: center;">geschätzte Anschaffungswerte der Zugänge - in TDM -</p> <p>19VV**** _____</p>	
<p>Herbst 1996 - 2001</p> <p>Gemietete Investitionsgüter Wir haben derzeit Investitionsgüter angemietet</p> <p>Wenn ja:</p> <p style="text-align: center;">Wert der neu angemieteten und gepachteten neuen Investitionsgüter in den Jahren 19XX** bis 19VV**** (Bitte Anschaffungswerte der Zugänge angeben, d.h. keine Jahresmieten - Schätzungen genügen!)</p> <p>19VV**** _____</p>	
<p>Herbst 1992 - 1993</p> <p>Investitionen in Sachanlagen (ohne gebraucht erworbene Bauten und Ausrüstungsgüter)</p> <p style="text-align: right;">Planung für 19VV**** (ggf. Schätzung)</p> <p>Zugänge gemieteter Investitionsgüter mit Anschaffungswert von insges. ca. _____ (TDM)</p>	OST
<p>Herbst 1994</p> <p>Investitionen in Sachanlagen</p> <p style="text-align: right;">Erwartung für 1995</p> <p>Nicht zu berücksichtigen sind: Unbebaute Grundstücke, Wohngebäude, gebraucht erworbene Anlagen sowie der Erwerb von Beteiligungen</p> <p style="text-align: right;">(ggf. Schätzung)</p> <p>Zugänge gepachteter/geleaster Investitionsgüter mit Anschaffungswert von insgesamt ca. _____ (TDM)</p>	
<p>Herbst 1995 - 1996</p> <p>Investitionen in Sachanlagen</p> <p style="text-align: right;">Erwartung für 19VV****</p> <p>Nicht zu berücksichtigen sind: Unbebaute Grundstücke, Wohngebäude, gebraucht erworbene Anlagen sowie der Erwerb von Beteiligungen</p> <p style="text-align: right;">(ggf. Schätzung)</p> <p>Summe der Zugänge angemieteter/gepachteter/geleaster Investitionsgüter mit Anschaffungswert von ca. _____ (TDM)</p>	
<p>Herbst 1997</p> <p>Erwartete/geplante Investitionen in Sachanlagen (ohne gebraucht erworbene Investitionsgüter)</p> <p style="text-align: right;">19VV****(Erwartung)</p> <p>Zugänge gepachteter/geleaster Investitionsgüter insgesamt (Anschaffungswert!), im Jahr _____ (TDM)</p>	
<p>Herbst 1998</p>	

Erwartete/geplante Investitionen in Sachanlagen ...19VV****(Erwartung)
 (ohne gebraucht angemietete bzw. erworbene Investitionsgüter)

Zugänge gepachteter/geleaster Investitionsgüter insgesamt (Anschaffungswert!), im Jahr _____ (TDM)

Herbst
 1999-2000

Investitionen in Sachanlagen Erwartung für 20VV****
(ohne gebraucht zugegangene Investitionsgüter)

Geleaste/gepachtete Investitionsgüter, Zugänge
 Schätzung der Anschaffungswerte
 (nicht Miet- oder Leasing-Raten angeben!) _____ (TDM)

Herbst
 2001, 2004

Investitionen in Sachanlagen Erwartung für 20VV****
(ohne gebraucht zugegangene Investitionsgüter)
 (in Tausend)

Geleaste/gepachtete Investitionsgüter, **Zugänge**
 Schätzung der Anschaffungswerte
 (nicht Miet- oder Leasing-Raten angeben!) _____ (Euro)

Herbst
 2005

Investitionen in Sachanlagen Erwartung für 20VV****
(ohne gebraucht zugegangene Investitionsgüter)
 (in Tausend)


Geleaste/gepachtete Investitionsgüter, **Zugänge**
insgesamt, Schätzung der Anschaffungswerte
 (nicht Miet- oder Leasing-Raten angeben!) _____ (Euro)

Herbst
 2007 - 2010

Investitionen in Sachanlagen Erwartung für GJ 20VV****
(ohne gebraucht zugegangene Investitionsgüter)
 (in Tausend Euro)

Geleaste/gepachtete Investitionsgüter, **Zugänge**
im GJ insgesamt, Schätzung der Anschaffungswerte
 (nicht Miet- oder Leasing-Raten angeben!) _____

Zeitverlauf der Variable



Nr.	Name	Label	Erhebungszeitraum	Erhebungsrhythmus
3.5.5)	bauten_vlj	rented buildings last year	West - Frühjahr 1987 bis Frühjahr 1997 Ost - Frühjahr 1993 und Herbst 1997	jährlich unregelmäßig

Wortlaut der Frage

Frühjahr 1987 - 1988	WEST	Beschreibung der Variable
<p>Gemietete Investitionsgüter (ohne gebrauchte Güter)</p> <p>Neben unseren eigenbilanzierten Investitionen haben wir 19YY* und/oder 19XX** Maschinen und Anlagen über Pacht, Miet- bzw. Leasingverträge angeschafft (einschl. Ersatzbeschaffungen im Rahmen laufender Leasingverträge).</p> <p>Wenn ja: Die Anschaffungswerte (nicht Jahresmieten) der neu angemieteten Investitionsgüter belaufen sich etwa auf (Schätzungen genügen)</p> <p>Wert der im Jahre ... neu angemieteten Investitionsgüter (keine Jahresmieten)</p> <p>19YY*</p> <p>Neue Bauten _____ TDM</p>		<p>Gemietete Bauten vorletztes Jahr</p> <p>**19YY* bedeutet das vorletzte Jahr Beispiel: Wurde die Frage 1990 gestellt, bedeutet "19YY"="1988".</p> <p>***19XX* bedeutet das letzte Jahr Beispiel: Wurde die Frage 1990 gestellt, bedeutet "19XX"="1989".</p>
<p>Frühjahr 1989-1991</p> <p>Gemietete Investitionsgüter (ohne gebrauchte Güter)</p> <p>Anschaffungen von neuen Investitionsgütern seit 19YY* über Pacht-, Miet- bzw. Leasingverträge - einschließlich Ersatzbeschaffungen</p>		

im Rahmen laufender Verträge -

Anschaffungswert der im Jahre ... neu angemieteten Investitionsgüter (keine Jahresmieten, Schätzungen genügen)

19YY*

Neue Bauten _____ TDM

Frühjahr
1992 - 1995

Anschaffungswerte gemieteter Investitionsgüter (ohne gebrauchte Güter)
Anmietung im Jahr... (einschl. Ersatzbeschaffungen im Rahmen lfd. Verträge)

19YY*

Neue Bauten _____ TDM


Frühjahr
1996-1997

Zugänge an gemieteten Investitionsgütern (ohne gebrauchte Güter)
geschätzte Anschaffungswerte der Zugänge im Jahr ...

19YY*

Bauten _____ TDM

Zeitverlauf der Variable



Nr.	Name	Label	Erhebungszeitraum	Erhebungsrhythmus
3.5.6)	bauten_lj	rented buildings last year	West - Frühjahr 1987 bis Frühjahr 1997 Ost - Herbst 1992 bis Frühjahr 2004	jährlich unregelmäßig

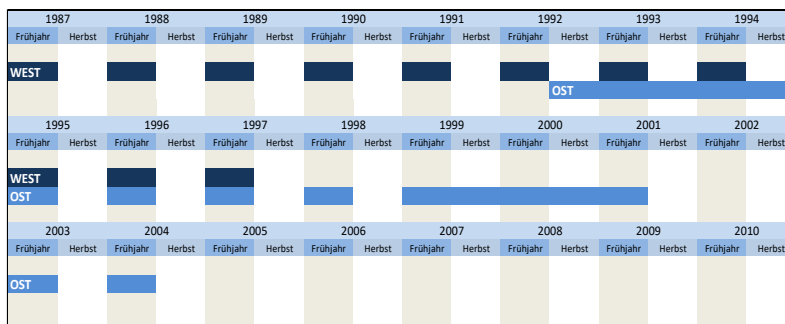
Wortlaut der Frage

Frühjahr 1987 - 1988	WEST	Beschreibung der Variable
<p>Gemietete Investitionsgüter (ohne gebrauchte Güter) Neben unseren eigenbilanzierten Investitionen haben wir 19YY* und/oder 19XX** Maschinen und Anlagen über Pacht, Miet- bzw. Leasingverträge angeschafft (einschl. Ersatzbeschaffungen im Rahmen laufender Leasingverträge). Wenn ja: Die Anschaffungswerte (nicht Jahresmieten) der neu angemieteten Investitionsgüter belaufen sich etwa auf (Schätzungen genügen)</p> <p>Wert der im Jahre ... neu angemieteten Investitionsgüter (keine Jahresmieten)</p> <p>19XX**</p> <p>Neue Bauten _____ TDM</p>		<p>Gemietete Bauten letztes Jahr</p> <p>**19YY* bedeutet das vorletzte Jahr Beispiel: Wurde die Frage 1990 gestellt, bedeutet "19YY"="1988".</p> <p>***19XX* bedeutet das letzte Jahr Beispiel: Wurde die Frage 1990 gestellt, bedeutet "19XX"="1989".</p>
<p>Frühjahr 1989-1991</p> <p>Gemietete Investitionsgüter (ohne gebrauchte Güter) Anschaffungen von neuen Investitionsgütern seit 19YY* über Pacht-, Miet- bzw. Leasingverträge - einschließlich Ersatzbeschaffungen im Rahmen laufender Verträge -</p> <p>Anschaffungswert der im Jahre ... neu angemieteten Investitionsgüter (keine Jahresmieten, Schätzungen genügen)</p> <p>19XX**</p> <p>Neue Bauten _____ TDM</p>		
<p>Frühjahr 1992 - 1995</p> <p>Anschaffungswerte gemieteter Investitionsgüter (ohne gebrauchte Güter) Anmietung im Jahr... (einschl. Ersatzbeschaffungen im Rahmen lfd. Verträge)</p> <p>19XX**</p> <p>Neue Bauten _____ TDM</p>		
<p>Frühjahr 1996-1997</p> <p>Zugänge an gemieteten Investitionsgütern (ohne gebrauchte Güter)</p>		

geschätzte Anschaffungswerte der Zugänge im Jahr ...		
	19XX**	
Bauten _____		TDM
Herbst 1992 - 1993		OST
Investitionen in Sachanlagen (ohne gebraucht erworbene Bauten und Ausrüstungsgüter)	Im Jahr 19XX** (ggfs. vorläufig)	
Zugänge angemieteter/gepachteter/geleaster Investitionsgüter. Investitionsgüter mit Anschaffungswert von insges. ca.		
darunter: Betriebs- und Geschäftsgebäude, _____		(TDM)
Herbst 1994		
Investitionen in Sachanlagen (ohne gebraucht erworbene Bauten und Ausrüstungsgüter)	Im Jahr 19XX** (ggfs. vorläufig)	
Zugänge angemieteter/gepachteter/geleaster Investitionsgüter. Investitionsgüter mit Anschaffungswert von insges. ca.		
darunter: bauliche Investitionen (Immobilien) _____		(TDM)
Herbst 1999		
Investitionen in Sachanlagen (ohne gebraucht zugewogene Investitionsgüter)	1998 (Schätzung)	
Geleaste/gepachtete Investitionsgüter insgesamt (Anschaffungswert!) (ggfs. Schätzung, nicht Miet- oder Leasing Raten angeben)		
darunter: gepachtete/geleaste bauliche Investitionen _____		(TDM)
Herbst 2000		
Investitionen in Sachanlagen (ohne gebraucht zugewogene Investitionsgüter)	1999 (Ist)	
Geleaste/gepachtete Investitionsgüter, Zugänge,		

Schätzung der Anschaffungswerte (nicht Miet- oder Leasing Raten angeben!)	
darunter: gepachtete/geleaste bauliche Investitionen _____ (TDM)	
Frühjahr 1993	
Investitionen in Sachanlagen (ohne gebraucht erworbene Bauten und Ausrüstungsgüter)	
im Jahr 1992	
Zugänge gemieteter Investitionsgüter mit Anschaffungswert von insges.	
darunter: Betriebs und Geschäftsgebäude, _____ (TDM)	
Frühjahr 1994	
Investitionen in Sachanlagen	
Im Jahr 1993 (ggfs. vorläufig)	
Zugänge angemieteter/gepachteter/geleaster Investitionsgüter mit Anschaffungswert von insges. ca.	
darunter: bauliche Investitionen (Immobilien) _____ (TDM)	
Frühjahr 1995 - 1996	
Investitionen in Sachanlagen	
im Jahr 19XX**	
Summe der Zugänge angemieteter/gepachteter/geleaster Investitionsgüter mit Anschaffungswert von ca.	
Anteil baulicher Investitionen an dieser Summe _____ (TDM)	
Frühjahr 1997	
Investitionen in Sachanlagen	
im Jahr 1996	
Zugänge angemieteter/gepachteter/geleaster Investitionsgüter mit Anschaffungswert von ca.	
darunter: bauliche Investitionen (Immobilien) _____ (TDM)	
Frühjahr 1998	
Investitionen in Sachanlagen (ohne gebraucht erworbene Investitionsgüter)	
1997	
Zugänge /gepachteter/geleaster Investitionsgüter insgesamt (Anschaffungswert), im Jahr...	
darunter: Anschaffungswert baulicher Investitionen _____ (TDM)	
Frühjahr 1999	
Investitionen in Sachanlagen (ohne gebraucht erworbene Investitionsgüter)	
Zugänge im Jahr 1998 (ist)	
Geleaste/gepachtete Investitionsgüter insgesamt (Anschaffungswert!) (ggfs. geschätzt, nicht Miet- oder Leasing Raten angeben!)	
darunter: gepachtete/geleaste bauliche Investitionen _____ (TDM)	
Frühjahr 2000 - 2001, 2003 - 2004	
Investitionen in Sachanlagen (ohne gebraucht erworbene Investitionsgüter)	
20XX** (Ist)	
Geleaste/gepachtete Investitionsgüter Zugänge, Schätzung der Anschaffungswerte (nicht Miet- oder Leasing Raten angeben!)	
darunter: gepachtete/geleaste bauliche Investitionen _____ (TDM)	

Zeitverlauf der Variable



Nr.	Name	Label	Erhebungszeitraum	Erhebungsrhythmus
3.5.7)	bauten_dj	rented buildings this year	West - Frühjahr 1988 bis Frühjahr 1997 Ost - Herbst 1992 bis Herbst 2004	jährlich unregelmäßig

Wortlaut der Frage

WEST	Beschreibung der Variable
<p>Frühjahr 1988</p> <p>Gemietete Investitionsgüter (ohne gebrauchte Güter) Neben unseren eigenbilanzierten Investitionen haben wir 19YY* und/oder 19XX** Maschinen und Anlagen über Pacht, Miet- bzw. Leasingverträge angeschafft (einschl. Ersatzbeschaffungen im Rahmen laufender Leasingverträge). Wenn ja: Die Anschaffungswerte (nicht Jahresmieten) der neu angemieteten Investitionsgüter belaufen sich etwa auf (Schätzungen genügen)</p> <p>Wert der im Jahre ... neu angemieteten Investitionsgüter (keine Jahresmieten)</p> <p>19WW***</p> <p>Neue Bauten _____ TDM</p>	<p>Gemietete Bauten dieses Jahr</p> <p>**19YY* bedeutet das vorletzte Jahr Beispiel: Wurde die Frage 1990 gestellt, bedeutet "19YY"="1988".</p> <p>***19XX* bedeutet das letzte Jahr Beispiel: Wurde die Frage 1990 gestellt, bedeutet "19XX"="1989".</p> <p>***19WW* bedeutet das aktuelle Jahr Beispiel: Wurde die Frage 1990 gestellt, bedeutet "19WW"="1990".</p>
<p>Frühjahr 1989-1991</p> <p>Gemietete Investitionsgüter (ohne gebrauchte Güter) Anschaffungen von neuen Investitionsgütern seit 19YY* über Pacht-, Miet- bzw. Leasingverträge - einschließlich Ersatzbeschaffungen im Rahmen laufender Verträge -</p> <p>Anschaffungswert der im Jahre ... neu angemieteten Investitionsgüter (keine Jahresmieten, Schätzungen genügen)</p> <p>19WW***</p> <p>Neue Bauten _____ TDM</p>	
<p>Frühjahr 1992 - 1995</p> <p>Anschaffungswerte gemieteter Investitionsgüter (ohne gebrauchte Güter) Anmietung im Jahr... (einschl. Ersatzbeschaffungen im Rahmen lfd. Verträge)</p> <p>19WW***</p> <p>Neue Bauten _____ TDM</p>	
<p>Frühjahr 1996-1997</p> <p>Zugänge an gemieteten Investitionsgütern (ohne gebrauchte Güter) geschätzte Anschaffungswerte der Zugänge im Jahr ...</p> <p>19WW***</p> <p>Bauten _____ TDM</p>	
<p>Herbst 1992 - 1993</p> <p>Investitionen in Sachanlagen (ohne gebraucht erworbene Bauten und Ausrüstungsgüter) im Jahr 19WW*** (ggfs. vorläufig)</p> <p>Zugänge angemieteter/gepachteter/geleaster Investitionsgüter. Investitionsgüter mit Anschaffungswert von insges. ca.</p> <p>darunter: Betriebs und Geschäftsgebäude, _____ (TDM)</p>	<p>OST</p>
<p>Herbst 1994</p> <p>Investitionen in Sachanlagen im Jahr 1994 (ggfs. vorläufig)</p> <p>Zugänge gepachteter/geleaster Investitionsgüter. Investitionsgüter mit Anschaffungswert von insges. ca.</p> <p>darunter: bauliche Investitionen (Immobilien) _____ (TDM)</p>	
<p>Herbst 1995 - 1996</p> <p>Investitionen in Sachanlagen 19WW*** insgesamt (Schätzung)</p> <p>Summe der Zugänge angemieteter/gepachteter/geleaster Investitionsgüter mit Anschaffungswert von ca.</p> <p>Anteil baulicher Investitionen an dieser Summe _____ (TDM)</p>	
<p>Herbst 1997 - 1998</p> <p>Erwartete/geplante Investitionen in Sachanlagen 19WW*** (Schätzung)</p> <p>Zugänge gepachteter/geleaster Investitionsgüter insgesmt (Anschaffungswert), im Jahr...</p> <p>darunter: Anschaffungswert baulicher Investitionen _____ (TDM)</p>	
<p>Herbst 1999 - 2001, 2004</p> <p>Investitionen in Sachanlagen 19WW*** insgesamt (Schätzung)</p> <p>Geleaste/gepachtete Investitionsgüter, Zugänge, Schätzung der Anschaffungswerte (nicht Miet- oder Leasing-Raten angeben)</p> <p>darunter: gepachtete/geleaste bauliche Investitionen _____ (TDM)</p>	
<p>Frühjahr</p>	

1993

Investitionen in Sachanlagen (ohne gebraucht erworbene Bauten und Ausrüstungsgüter)

Zugänge gemieteter Investitionsgüter mit Anschaffungswert von insges. _____ im Jahr 1993 (ggfs. vorläufig)

darunter: Betriebs und Geschäftsgebäude, _____ (TDM)

Frühjahr
1994

Investitionen in Sachanlagen

Zugänge angemieteter/gepachteter/geleaster Investitionsgüter mit Anschaffungswert von insges. ca. _____ Erwartungen für 1994 (ggfs. vorläufig)

darunter: bauliche Investitionen (Immobilien) _____ (TDM)

Frühjahr
1995 - 1996

Investitionen in Sachanlagen

Summe der Zugänge angemieteter/gepachteter/geleaster Investitionsgüter mit Anschaffungswert von ca. _____ im Jahr 1995-1996*** (Schätzung)

Anteil baulicher Investitionen an dieser Summe _____ (TDM)

Frühjahr
1997

Investitionen in Sachanlagen

Zugänge angemieteter/gepachteter/geleaster Investitionsgüter mit Anschaffungswert von ca. _____ Erwartungen für 1997

darunter: bauliche Investitionen (Immobilien) _____ (TDM)

Frühjahr
1998

Investitionen in Sachanlagen (ohne gebraucht erworbene Investitionsgüter)

Zugänge /gepachteter/geleaster Investitionsgüter **insgesamt** (Anschaffungswert), im Jahr... _____ 1998 (Erwartung)

darunter: Anschaffungswert baulicher Investitionen _____ (TDM)

Frühjahr
1999

Investitionen in Sachanlagen (ohne gebraucht erworbene Investitionsgüter)

Geleaste/gepachtete Investitionsgüter **insgesamt** (Anschaffungswert!) _____ Zugänge im Jahr 1999 (Erwartung)
(ggfs. Geschätzt, nicht Miet- oder Leasing Raten angeben!)

darunter: gepachtete/geleaste bauliche Investitionen _____ (TDM)

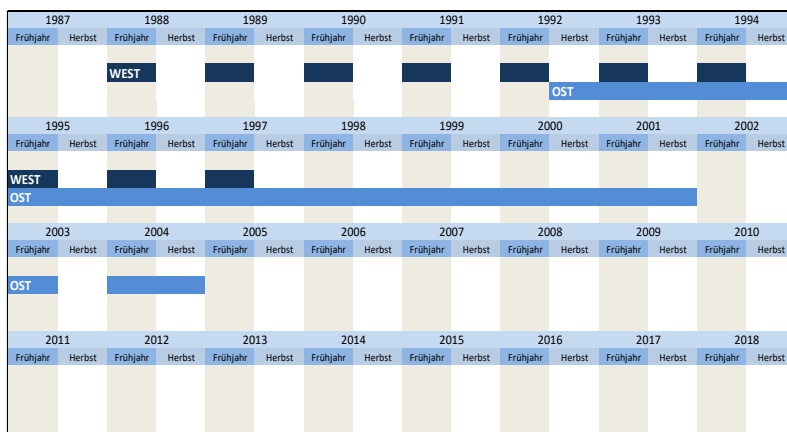
Frühjahr
2000 - 2001, 2003 - 2004

Investitionen in Sachanlagen (ohne gebraucht erworbene Investitionsgüter)

Geleaste/gepachtete Investitionsgüter Zugänge, Schätzung der Anschaffungswerte (nicht Miet- oder Leasing Raten angeben!) _____ Erwartung für 2000-2004***

darunter: gepachtete/geleaste bauliche Investitionen _____ (TDM)

Zeitverlauf der Variable



Nr.	Name	Label	Erhebungszeitraum	Erhebungsrhythmus
-----	------	-------	-------------------	-------------------

3.5.8) bauten_nj rented buildings next year


Oct - Herbst 1992 bis Herbst 2004

jährlich

Wortlaut der Frage

Herbst 1992 - 1993 Investitionen in Sachanlagen (ohne gebraucht erworbene Bauten und Ausrüstungsgüter) Planungen für 19VV* (ggfs. Schätzung) Zugänge angemieteter/gepachteter/geleaster Investitionsgüter. Investitionsgüter mit Anschaffungswert von insges. ca. darunter: Betriebs- und Geschäftsgebäude, _____ (TDM)	OST	Beschreibung der Variable Gemietete Bauten nächstes Jahr **19VV* bedeutet das nächste Jahr Beispiel: Wurde die Frage 1994 gestellt, bedeutet "19VV"="1995".
Herbst 1994 Investitionen in Sachanlagen im Jahr 1995 (ggfs. vorläufig) Zugänge gepachteter/geleaster Investitionsgüter. Investitionsgüter mit Anschaffungswert von insges. ca. darunter: bauliche Investitionen (Immobilien) _____ (TDM)		
Herbst 1995 - 1996 Investitionen in Sachanlagen Erwartungen für 19VV* Summe der Zugänge angemieteter/gepachteter/geleaster Investitionsgüter mit Anschaffungswert von ca. Anteil baulicher Investitionen an dieser Summe _____ (TDM)		
Herbst 1997 - 1998 Erwartete/geplante Investitionen in Sachanlagen 19VV* (Erwartungen) Zugänge gepachteter/geleaster Investitionsgüter insgesamt (Anschaffungswert), im Jahr... darunter: Anschaffungswert baulicher Investitionen _____ (TDM)		
Herbst 1999 - 2001, 2004 Investitionen in Sachanlagen Erwartungen für 19VV* Geleaste/gepachtete Investitionsgüter, Zugänge, Schätzung der Anschaffungswerte (nicht Miet- oder Leasing-Raten angeben) darunter: gepachtete/geleaste bauliche Investitionen _____ (TDM)		

Zeitverlauf der Variable



Nr.	Name	Label	Erhebungszeitraum	Erhebungsrhythmus
3.5.9)	ausruest_vlj	rented equipment two years ago	West - Frühjahr 1987 bis Frühjahr 1997	jährlich

Wortlaut der Frage

Frühjahr 1987 - 1988 Gemietete Investitionsgüter (ohne gebrauchte Güter) Neben unseren eigenbilanzierten Investitionen haben wir 19YY* und/oder 19XX** Maschinen und Anlagen über Pacht, Miet- bzw. Leasingverträge angeschafft (einschl. Ersatzbeschaffungen im Rahmen laufender Leasingverträge). Wenn ja: Die Anschaffungswerte (nicht Jahresmieten) der neu angemieteten Investitionsgüter belaufen sich etwa auf (Schätzungen genügen) Wert der im Jahre ... neu angemieteten Investitionsgüter (keine Jahresmieten) 19YY* Neue Ausrüstungen (Geräte, Maschinen, Kfz) _____ TDM	WEST	Beschreibung der Variable Gemietete Ausrüstung vorletztes Jahr **19YY* bedeutet das vorletzte Jahr Beispiel: Wurde die Frage 1990 gestellt, bedeutet "19YY"="1988". ***19XX* bedeutet das letzte Jahr Beispiel: Wurde die Frage 1990 gestellt, bedeutet "19XX"="1989".
Frühjahr 1989-1991 Gemietete Investitionsgüter (ohne gebrauchte Güter)		

Anschaffungen von neuen Investitionsgütern seit 19YY* über Pacht-, Miet- bzw. Leasingverträge - einschließlich Ersatzbeschaffungen im Rahmen laufender Verträge -

Anschaffungswert der im Jahre ... neu angemieteten Investitionsgüter (keine Jahresmieten, Schätzungen genügen)

19YY*
 Neue Ausrüstungen (Geräte, Maschinen, Kfz) _____ TDM

Frühjahr
 1992 - 1995

Anschaffungswerte gemieteter Investitionsgüter (ohne gebrauchte Güter)
 Anmietung im Jahr... (einschl. Ersatzbeschaffungen im Rahmen lfd. Verträge)

19YY*
 Neue Ausrüstungen (Geräte, Maschinen, Kfz) _____ TDM

Frühjahr
 1996-1997

Zugänge an gemieteten Investitionsgütern (ohne gebrauchte Güter)
 geschätzte Anschaffungswerte der Zugänge im Jahr ...

19YY*
 Ausrüstungen (Geräte, Maschinen, EDV, Kfz) _____ TDM

Zeitverlauf der Variable

1987		1988		1989		1990		1991		1992		1993		1994	
Frühjahr	Herbst	Frühjahr	Herbst	Frühjahr	Herbst	Frühjahr	Herbst	Frühjahr	Herbst	Frühjahr	Herbst	Frühjahr	Herbst	Frühjahr	Herbst
WEST															
1995		1996		1997		1998		1999		2000		2001		2002	
Frühjahr	Herbst	Frühjahr	Herbst	Frühjahr	Herbst	Frühjahr	Herbst	Frühjahr	Herbst	Frühjahr	Herbst	Frühjahr	Herbst	Frühjahr	Herbst
WEST															
2003		2004		2005		2006		2007		2008		2009		2010	
Frühjahr	Herbst	Frühjahr	Herbst	Frühjahr	Herbst	Frühjahr	Herbst	Frühjahr	Herbst	Frühjahr	Herbst	Frühjahr	Herbst	Frühjahr	Herbst
2011		2012		2013		2014		2015		2016		2017		2018	
Frühjahr	Herbst	Frühjahr	Herbst	Frühjahr	Herbst	Frühjahr	Herbst	Frühjahr	Herbst	Frühjahr	Herbst	Frühjahr	Herbst	Frühjahr	Herbst

Nr.	Name	Label	Erhebungszeitraum	Erhebungsrhythmus
-----	------	-------	-------------------	-------------------

3.5.10)	ausruest_lj	rented equipment last year	West - Frühjahr 1987 bis Frühjahr 1997	jährlich
---------	-------------	----------------------------	--	----------

Wortlaut der Frage


Frühjahr	WEST	Beschreibung der Variable
1987 - 1988 Gemietete Investitionsgüter (ohne gebrauchte Güter) Neben unseren eigenbilanzierten Investitionen haben wir 19YY* und/oder 19XX** Maschinen und Anlagen über Pacht, Miet- bzw. Leasingverträge angeschafft (einschl. Ersatzbeschaffungen im Rahmen laufender Leasingverträge). Wenn ja: Die Anschaffungswerte (nicht Jahresmieten) der neu angemieteten Investitionsgüter belaufen sich etwa auf (Schätzungen genügen) Wert der im Jahre ... neu angemieteten Investitionsgüter (keine Jahresmieten) 19XX** Neue Ausrüstungen (Geräte, Maschinen, Kfz) _____ TDM		Gemietete Ausrüstung letztes Jahr **19YY* bedeutet das vorletzte Jahr Beispiel: Wurde die Frage 1990 gestellt, bedeutet "19YY"="1988". ***19XX* bedeutet das letzte Jahr Beispiel: Wurde die Frage 1990 gestellt, bedeutet "19XX"="1989".
1989-1991 Gemietete Investitionsgüter (ohne gebrauchte Güter) Anschaffungen von neuen Investitionsgütern seit 19YY* über Pacht-, Miet- bzw. Leasingverträge - einschließlich Ersatzbeschaffungen im Rahmen laufender Verträge - Anschaffungswert der im Jahre ... neu angemieteten Investitionsgüter (keine Jahresmieten, Schätzungen genügen) 19XX** Neue Ausrüstungen (Geräte, Maschinen, Kfz) _____ TDM		
1992 - 1995 Anschaffungswerte gemieteter Investitionsgüter (ohne gebrauchte Güter) Anmietung im Jahr... (einschl. Ersatzbeschaffungen im Rahmen lfd. Verträge) 19XX** Neue Ausrüstungen (Geräte, Maschinen, Kfz) _____ TDM		
1996-1997		

Zugänge an gemieteten Investitionsgütern (ohne gebrauchte Güter)
 geschätzte Anschaffungswerte der Zugänge im Jahr ...

19XX**

Ausrüstungen (Geräte, Maschinen, EDV, Kfz) _____ TDM

Zeitverlauf der Variable

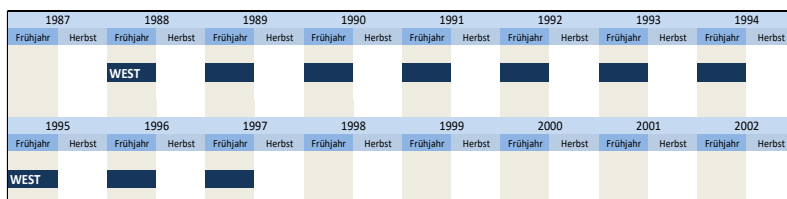


Nr.	Name	Label	Erhebungszeitraum	Erhebungsrhythmus
3.5.11)	ausruest_dj	rented equipment this year	West - Frühjahr 1988 bis Frühjahr 1997	jährlich

Wortlaut der Frage

WEST	Beschreibung der Variable
<p>Frühjahr 1988</p> <p>Gemietete Investitionsgüter (ohne gebrauchte Güter) Neben unseren eigenbilanzierten Investitionen haben wir 19YY* und/oder 19XX** Maschinen und Anlagen über Pacht, Miet- bzw. Leasingverträge angeschafft (einschl. Ersatzbeschaffungen im Rahmen laufender Leasingverträge). Wenn ja: Die Anschaffungswerte (nicht Jahresmieten) der neu angemieteten Investitionsgüter belaufen sich etwa auf (Schätzungen genügen)</p> <p style="text-align: center;">Wert der im Jahre ... neu angemieteten Investitionsgüter (keine Jahresmieten)</p> <p style="text-align: center;">Pläne 19WW***</p> <p>Neue Ausrüstungen (Geräte, Maschinen, Kfz) _____ TDM</p>	<p>Gemietete Ausrüstung dieses Jahr</p> <p>**19YY" bedeutet das vorletzte Jahr Beispiel: Wurde die Frage 1990 gestellt, bedeutet "19YY"="1988".</p> <p>***19XX" bedeutet das letzte Jahr Beispiel: Wurde die Frage 1990 gestellt, bedeutet "19XX"="1989".</p> <p>****19WW" bedeutet das aktuelle Jahr Beispiel: Wurde die Frage 1990 gestellt, bedeutet "19WW"="1990".</p>
<p>Frühjahr 1989-1991</p> <p>Gemietete Investitionsgüter (ohne gebrauchte Güter) Anschaffungen von neuen Investitionsgütern seit 19YY* über Pacht-, Miet- bzw. Leasingverträge - einschließlich Ersatzbeschaffungen im Rahmen laufender Verträge -</p> <p style="text-align: center;">Anschaffungswert der im Jahre ... neu angemieteten Investitionsgüter (keine Jahresmieten, Schätzungen genügen)</p> <p style="text-align: center;">Pläne 19WW***</p> <p>Neue Ausrüstungen (Geräte, Maschinen, Kfz) _____ TDM</p>	
<p>Frühjahr 1992 - 1995</p> <p>Anschaffungswerte gemieteter Investitionsgüter (ohne gebrauchte Güter) Anmietung im Jahr... (einschl. Ersatzbeschaffungen im Rahmen lfd. Verträge)</p> <p style="text-align: center;">Pläne 19WW***</p> <p>Neue Ausrüstungen (Geräte, Maschinen, Kfz) _____ TDM</p>	
<p>Frühjahr 1996-1997</p> <p>Zugänge an gemieteten Investitionsgütern (ohne gebrauchte Güter) geschätzte Anschaffungswerte der Zugänge im Jahr ...</p> <p style="text-align: center;">Pläne 19WW***</p> <p>Ausrüstungen (Geräte, Maschinen, EDV, Kfz) _____ TDM</p>	

Zeitverlauf der Variable



2003		2004		2005		2006		2007		2008		2009		2010	
Frühjahr	Herbst	Frühjahr	Herbst	Frühjahr	Herbst	Frühjahr	Herbst	Frühjahr	Herbst	Frühjahr	Herbst	Frühjahr	Herbst	Frühjahr	Herbst
2011		2012		2013		2014		2015		2016		2017		2018	
Frühjahr	Herbst	Frühjahr	Herbst	Frühjahr	Herbst	Frühjahr	Herbst	Frühjahr	Herbst	Frühjahr	Herbst	Frühjahr	Herbst	Frühjahr	Herbst

Nr.	Name	Label	Erhebungszeitraum	Erhebungsrhythmus
-----	------	-------	-------------------	-------------------

3.5.12) leasingges_vlj investment goods rented via leasing companies two years ago West - Frühjahr 1987 bis Frühjahr 1997 jährlich

Wortlaut der Frage

WEST	Beschreibung der Variable
<p>Frühjahr 1987</p> <p>Gemietete Investitionsgüter (ohne gebrauchte Güter) Neben unseren eigenbilanzierten Investitionen haben wir 19YY* und/oder 19XX** Maschinen und Anlagen über Pacht, Miet- bzw. Leasingverträge angeschafft (einschl. Ersatzbeschaffungen im Rahmen laufender Leasingverträge). Wenn ja: Die Anschaffungswerte (nicht Jahresmieten) der neu angemieteten Investitionsgüter belaufen sich etwa auf (Schätzungen genügen)</p> <p>Die Investitionsgüter wurden angemietet über: 1987</p> <p>- Leasinggesellschaften/Herstellervermietung [1] <input type="text"/></p>	<p>Über Leasinggesellschaften angemietete Investitionsgüter vorletztes Jahr</p> <p>**19YY* bedeutet das vorletzte Jahr Beispiel: Wurde die Frage 1990 gestellt, bedeutet "19YY"="1988".</p> <p>***19XX** bedeutet das letzte Jahr Beispiel: Wurde die Frage 1990 gestellt, bedeutet "19XX"="1989".</p>
<p>Frühjahr 1988-1991</p> <p>Gemietete Investitionsgüter (ohne gebrauchte Güter) Neben unseren eigenbilanzierten Investitionen haben wir 19YY* und/oder 19XX** Maschinen und Anlagen über Pacht, Miet- bzw. Leasingverträge angeschafft (einschl. Ersatzbeschaffungen im Rahmen laufender Leasingverträge). Wenn ja: Die Anschaffungswerte (nicht Jahresmieten) der neu angemieteten Investitionsgüter belaufen sich etwa auf (Schätzungen genügen)</p> <p>Die Investitionsgüter wurden angemietet über: 19YY*</p> <p>- Leasinggesellschaften/Hersteller [1] <input type="text"/></p>	
<p>Frühjahr 1992 - 1995</p> <p>Anschaffungswerte gemieteter Investitionsgüter (ohne gebrauchte Güter) Anmietung im Jahr... (einschl. Ersatzbeschaffungen im Rahmen lfd. Verträge)</p> <p>angemietet über: 19YY*</p> <p>- Leasinggesellschaften/Hersteller [1] <input type="text"/></p>	
<p>Frühjahr 1996-1997</p> <p>Zugänge an gemieteten Investitionsgütern (ohne gebrauchte Güter) geschätzte Anschaffungswerte der Zugänge im Jahr ...</p> <p>angemietet über: 19YY*</p> <p>- Leasinggesellschaften/Hersteller [1] <input type="text"/></p>	

Zeitverlauf der Variable

1987		1988		1989		1990		1991		1992		1993		1994	
Frühjahr	Herbst	Frühjahr	Herbst	Frühjahr	Herbst	Frühjahr	Herbst	Frühjahr	Herbst	Frühjahr	Herbst	Frühjahr	Herbst	Frühjahr	Herbst
WEST															
1995		1996		1997		1998		1999		2000		2001		2002	
Frühjahr	Herbst	Frühjahr	Herbst	Frühjahr	Herbst	Frühjahr	Herbst	Frühjahr	Herbst	Frühjahr	Herbst	Frühjahr	Herbst	Frühjahr	Herbst
WEST															
2003		2004		2005		2006		2007		2008		2009		2010	
Frühjahr	Herbst	Frühjahr	Herbst	Frühjahr	Herbst	Frühjahr	Herbst	Frühjahr	Herbst	Frühjahr	Herbst	Frühjahr	Herbst	Frühjahr	Herbst
2011		2012		2013		2014		2015		2016		2017		2018	
Frühjahr	Herbst	Frühjahr	Herbst	Frühjahr	Herbst	Frühjahr	Herbst	Frühjahr	Herbst	Frühjahr	Herbst	Frühjahr	Herbst	Frühjahr	Herbst

Nr.	Name	Label	Erhebungszeitraum	Erhebungsrhythmus
-----	------	-------	-------------------	-------------------

3.5.13) leasingges_lj investment goods rented via leasing companies last year West - Frühjahr 1987 bis Frühjahr 1997 jährlich

Wortlaut der Frage

WEST	Beschreibung der Variable
<p>Frühjahr</p>	

1987

Gemietete Investitionsgüter (ohne gebrauchte Güter)
Neben unseren eigenbilanzierten Investitionen haben wir 19YY* und/oder 19XX** Maschinen und Anlagen über **Pacht, Miet- bzw. Leasingverträge** angeschafft (einschl. Ersatzbeschaffungen im Rahmen laufender Leasingverträge).

Wenn ja:
Die **Anschaffungswerte** (nicht Jahresmieten) der neu angemieteten Investitionsgüter belaufen sich etwa auf (**Schätzungen genügen**)

Die Investitionsgüter wurden angemietet über: 1987

- Leasinggesellschaften/Herstellervermietung [1]

Frühjahr
1988-1991

Gemietete Investitionsgüter (ohne gebrauchte Güter)
Neben unseren eigenbilanzierten Investitionen haben wir 19YY* und/oder 19XX** Maschinen und Anlagen über **Pacht, Miet- bzw. Leasingverträge** angeschafft (einschl. Ersatzbeschaffungen im Rahmen laufender Leasingverträge).

Wenn ja:
Die **Anschaffungswerte** (nicht Jahresmieten) der neu angemieteten Investitionsgüter belaufen sich etwa auf (**Schätzungen genügen**)

Die Investitionsgüter wurden angemietet über: 19XX**

- Leasinggesellschaften/Hersteller [1]

Frühjahr
1992 - 1995

Anschaffungswerte gemieteter Investitionsgüter (ohne gebrauchte Güter)
Anmietung im Jahr... (einschl. Ersatzbeschaffungen im Rahmen lfd. Verträge)

angemietet über: 19XX**

- Leasinggesellschaften/Hersteller [1]

Frühjahr
1996-1997

Zugänge an gemieteten Investitionsgütern (ohne gebrauchte Güter)
geschätzte Anschaffungswerte der Zugänge im Jahr ...

angemietet über: 19XX**


- Leasinggesellschaften/Hersteller [1]

Über Leasinggesellschaften angemietete Investitionsgüter letztes Jahr

***19YY** bedeutet das vorletzte Jahr
Beispiel:
Wurde die Frage 1990 gestellt, bedeutet "19YY"="1988".

***19XX** bedeutet das letzte Jahr
Beispiel:
Wurde die Frage 1990 gestellt, bedeutet "19XX"="1989".

Zeitverlauf der Variable



Nr.	Name	Label	Erhebungszeitraum	Erhebungsrhythmus
3.5.14)	leasingges_dj	investment goods rented via leasing companies this year	West - Frühjahr 1988 bis Frühjahr 1997	jährlich

Wortlaut der Frage

Frühjahr
1988-1991

Gemietete Investitionsgüter (ohne gebrauchte Güter)
Neben unseren eigenbilanzierten Investitionen haben wir 19YY* und/oder 19XX** Maschinen und Anlagen über **Pacht, Miet- bzw. Leasingverträge** angeschafft (einschl. Ersatzbeschaffungen im Rahmen laufender Leasingverträge).

Wenn ja:
Die **Anschaffungswerte** (nicht Jahresmieten) der neu angemieteten Investitionsgüter belaufen sich etwa auf (**Schätzungen genügen**)

Die Investitionsgüter wurden angemietet über: 19WW***

- Leasinggesellschaften/Hersteller [1]

Frühjahr
1992 - 1995

Anschaffungswerte gemieteter Investitionsgüter (ohne gebrauchte Güter)
Anmietung im Jahr... (einschl. Ersatzbeschaffungen im Rahmen lfd. Verträge)

angemietet über: 19WW***

- Leasinggesellschaften/Hersteller [1]

Frühjahr
1996-1997

WEST Beschreibung der Variable

Über Leasinggesellschaften angemietete Investitionsgüter dieses Jahr

***19YY** bedeutet das vorletzte Jahr
Beispiel:
Wurde die Frage 1990 gestellt, bedeutet "19YY"="1988".

***19XX** bedeutet das letzte Jahr
Beispiel:
Wurde die Frage 1990 gestellt, bedeutet "19XX"="1989".


***19WW** bedeutet das aktuelle Jahr
Beispiel:
Wurde die Frage 1990 gestellt, bedeutet "19WW"="1990".

Zugänge an gemieteten Investitionsgütern (ohne gebrauchte Güter)
geschätzte Anschaffungswerte der Zugänge im Jahr ...

angemietet über: 19WW***

- Leasinggesellschaften/Hersteller [1]

Zeitverlauf der Variable




Nr.	Name	Label	Erhebungszeitraum	Erhebungsrhythmus
-----	------	-------	-------------------	-------------------

3.5.15)	anteilleas_vj	share of investment goods rented via leasing companies two years ago	West - Frühjahr 1988 bis Frühjahr 1997	jährlich
---------	---------------	--	--	----------

Wortlaut der Frage

Frühjahr	WEST	Beschreibung der Variable
<p>Frühjahr 1988-1991</p> <p>Gemietete Investitionsgüter (ohne gebrauchte Güter) Neben unseren eigenbilanzierten Investitionen haben wir 19YY* und/oder 19XX** Maschinen und Anlagen über Pacht, Miet- bzw. Leasingverträge angeschafft (einschl. Ersatzbeschaffungen im Rahmen laufender Leasingverträge).</p> <p>Wenn ja: Die Anschaffungswerte (nicht Jahresmieten) der neu angemieteten Investitionsgüter belaufen sich etwa auf (Schätzungen genügen)</p> <p>Die Investitionsgüter wurden angemietet über: 19YY*</p> <p>- Leasinggesellschaften/Hersteller <input type="text"/> X _____ %</p>		<p>Anteil der über Leasinggesellschaften angemieteten Investitionsgüter vorletztes Jahr</p> <p>**19YY* bedeutet das vorletzte Jahr Beispiel: Wurde die Frage 1990 gestellt, bedeutet "19YY"="1988".</p> <p>***19XX* bedeutet das letzte Jahr Beispiel: Wurde die Frage 1990 gestellt, bedeutet "19XX"="1989".</p>
<p>Frühjahr 1992 - 1995</p> <p>Anschaffungswerte gemieteter Investitionsgüter (ohne gebrauchte Güter) Anmietung im Jahr... (einschl. Ersatzbeschaffungen im Rahmen lfd. Verträge)</p> <p>angemietet über: 19YY*</p> <p>- Leasinggesellschaften/Hersteller <input type="text"/> X _____ %</p>		
<p>Frühjahr 1996-1997</p> <p>Zugänge an gemieteten Investitionsgütern (ohne gebrauchte Güter) geschätzte Anschaffungswerte der Zugänge im Jahr ...</p> <p>angemietet über: 19YY*</p> <p>- Leasinggesellschaften/Hersteller <input type="text"/> X _____ %</p>		

Zeitverlauf der Variable




Nr.	Name	Label	Erhebungszeitraum	Erhebungsrhythmus
3.5.16)	anteilleas_lj	share of investment goods rented via leasing companies last year	West - Frühjahr 1988 bis Frühjahr 1997	jährlich

Wortlaut der Frage

Frühjahr 1988-1991	WEST	Beschreibung der Variable
<p>Gemietete Investitionsgüter (ohne gebrauchte Güter) Neben unseren eigenbilanzierten Investitionen haben wir 19YY* und/oder 19XX** Maschinen und Anlagen über Pacht, Miet- bzw. Leasingverträge angeschafft (einschl. Ersatzbeschaffungen im Rahmen laufender Leasingverträge). Wenn ja: Die Anschaffungswerte (nicht Jahresmieten) der neu angemieteten Investitionsgüter belaufen sich etwa auf (Schätzungen genügen)</p> <p>Die Investitionsgüter wurden angemietet über: 19XX**</p> <p>- Leasinggesellschaften/Hersteller <input type="checkbox"/> X _____ %</p>		<p>Anteil der über Leasinggesellschaften angemieteten Investitionsgüter letztes Jahr</p> <p>***19YY* bedeutet das vorletzte Jahr Beispiel: Wurde die Frage 1990 gestellt, bedeutet "19YY"="1988".</p> <p>***19XX* bedeutet das letzte Jahr Beispiel: Wurde die Frage 1990 gestellt, bedeutet "19XX"="1989".</p>
<p>Frühjahr 1992 - 1995</p> <p>Anschaffungswerte gemieteter Investitionsgüter (ohne gebrauchte Güter) Anmietung im Jahr... (einschl. Ersatzbeschaffungen im Rahmen lfd. Verträge)</p> <p>angemietet über: 19XX**</p> <p>- Leasinggesellschaften/Hersteller <input type="checkbox"/> X _____ %</p>		
<p>Frühjahr 1996-1997</p> <p>Zugänge an gemieteten Investitionsgütern (ohne gebrauchte Güter) geschätzte Anschaffungswerte der Zugänge im Jahr ...</p> <p>angemietet über: 19XX**</p> <p>- Leasinggesellschaften/Hersteller <input type="checkbox"/> X _____ %</p>		

Zeitverlauf der Variable




Nr.	Name	Label	Erhebungszeitraum	Erhebungsrhythmus
3.5.17)	anteilleas_dj	share of investment goods rented via leasing companies this year	West - Frühjahr 1988 bis Frühjahr 1997	jährlich

Wortlaut der Frage

Frühjahr 1988-1991	WEST	Beschreibung der Variable
<p>Gemietete Investitionsgüter (ohne gebrauchte Güter) Neben unseren eigenbilanzierten Investitionen haben wir 19YY* und/oder 19XX** Maschinen und Anlagen über Pacht, Miet- bzw. Leasingverträge angeschafft (einschl. Ersatzbeschaffungen im Rahmen laufender Leasingverträge). Wenn ja: Die Anschaffungswerte (nicht Jahresmieten) der neu angemieteten Investitionsgüter belaufen sich etwa auf (Schätzungen genügen)</p> <p>Die Investitionsgüter wurden angemietet über: Pläne 19WW***</p> <p>- Leasinggesellschaften/Hersteller <input type="checkbox"/> X _____ %</p>		<p>Anteil der über Leasinggesellschaften angemieteten Investitionsgüter dieses Jahr</p> <p>***19YY* bedeutet das vorletzte Jahr Beispiel: Wurde die Frage 1990 gestellt, bedeutet "19YY"="1988".</p> <p>***19XX* bedeutet das letzte Jahr Beispiel: Wurde die Frage 1990 gestellt, bedeutet "19XX"="1989".</p> <p>****19WW* bedeutet das aktuelle Jahr Beispiel: Wurde die Frage 1990 gestellt, bedeutet "19WW"="1990".</p>
<p>Frühjahr 1992 - 1995</p> <p>Anschaffungswerte gemieteter Investitionsgüter (ohne gebrauchte Güter) Anmietung im Jahr... (einschl. Ersatzbeschaffungen im Rahmen lfd. Verträge)</p> <p>angemietet über: Pläne 19WW***</p> <p>- Leasinggesellschaften/Hersteller <input type="checkbox"/> X _____ %</p>		
<p>Frühjahr 1996-1997</p> <p>Zugänge an gemieteten Investitionsgütern (ohne gebrauchte Güter)</p>		

geschätzte Anschaffungswerte der Zugänge im Jahr ...
 angemietet über: Pläne 19WW***
 - Leasinggesellschaften/Hersteller %

Zeitverlauf der Variable




Nr.	Name	Label	Erhebungszeitraum	Erhebungsrhythmus
3.5.18)	besitzges_vlj	investment goods rented via holding companies two years ago	West - Frühjahr 1987 bis Frühjahr 1997	jährlich

Wortlaut der Frage

Frühjahr 1987-1988	WEST	Beschreibung der Variable
<p>Gemietete Investitionsgüter (ohne gebrauchte Güter) Neben unseren eigenbilanzierten Investitionen haben wir 19YY* und/oder 19XX** Maschinen und Anlagen über Pacht, Miet- bzw. Leasingverträge angeschafft (einschl. Ersatzbeschaffungen im Rahmen laufender Leasingverträge). Wenn ja: Die Anschaffungswerte (nicht Jahresmieten) der neu angemieteten Investitionsgüter belaufen sich etwa auf (Schätzungen genügen)</p> <p>Die Investitionsgüter wurden angemietet über: 19YY* - Besitzgesellschaften, private Vermieter u.ä. [1] <input type="text"/></p>		<p>Über Besitzgesellschaften angemietete Investitionsgüter vorletztes Jahr</p> <p>**19YY* bedeutet das vorletzte Jahr Beispiel: Wurde die Frage 1990 gestellt, bedeutet "19YY"="1988".</p> <p>***19XX* bedeutet das letzte Jahr Beispiel: Wurde die Frage 1990 gestellt, bedeutet "19XX"="1989".</p>
<p>Frühjahr 1989-1991</p> <p>Gemietete Investitionsgüter (ohne gebrauchte Güter) Neben unseren eigenbilanzierten Investitionen haben wir 19YY* und/oder 19XX** Maschinen und Anlagen über Pacht, Miet- bzw. Leasingverträge angeschafft (einschl. Ersatzbeschaffungen im Rahmen laufender Leasingverträge). Wenn ja: Die Anschaffungswerte (nicht Jahresmieten) der neu angemieteten Investitionsgüter belaufen sich etwa auf (Schätzungen genügen)</p> <p>Die Investitionsgüter wurden angemietet über: 19YY* - Besitzgesellschaften, private Vermieter u.ä., Immobilienfonds [1] <input type="text"/></p>		
<p>Frühjahr 1992 - 1995</p> <p>Anschaffungswerte gemieteter Investitionsgüter (ohne gebrauchte Güter) Anmietung im Jahr... (einschl. Ersatzbeschaffungen im Rahmen lfd. Verträge)</p> <p>angemietet über: 19YY* - Besitzgesellschaften u.ä., private Vermieter, Immobilienfonds [1] <input type="text"/></p>		
<p>Frühjahr 1996-1997</p> <p>Zugänge an gemieteten Investitionsgütern (ohne gebrauchte Güter) geschätzte Anschaffungswerte der Zugänge im Jahr ...</p> <p>angemietet über: 19YY* - Besitzgesellschaften u.ä., private Vermieter, Immobilienfonds [1] <input type="text"/></p>		

Zeitverlauf der Variable



--	--	--	--	--	--	--	--	--	--

Nr.	Name	Label	Erhebungszeitraum	Erhebungsrhythmus
-----	------	-------	-------------------	-------------------

3.5.19) **besitzges_lj** investment goods rented via holding companies this year West - Frühjahr 1987 bis Frühjahr 1997 jährlich

Wortlaut der Frage

WEST	Beschreibung der Variable
<p>Frühjahr 1987-1988</p> <p>Gemietete Investitionsgüter (ohne gebrauchte Güter) Neben unseren eigenbilanzierten Investitionen haben wir 19YY* und/oder 19XX** Maschinen und Anlagen über Pacht, Miet- bzw. Leasingverträge angeschafft (einschl. Ersatzbeschaffungen im Rahmen laufender Leasingverträge). Wenn ja: Die Anschaffungswerte (nicht Jahresmieten) der neu angemieteten Investitionsgüter belaufen sich etwa auf (Schätzungen genügen)</p> <p>Die Investitionsgüter wurden angemietet über: 19XX**</p> <p>- Besitzgesellschaften, private Vermieter u.ä. [1] <input type="text"/></p>	<p>Über Besitzgesellschaften angemietete Investitionsgüter letztes Jahr</p> <p>**19YY* bedeutet das vorletzte Jahr Beispiel: Wurde die Frage 1990 gestellt, bedeutet "19YY"="1988".</p> <p>***19XX* bedeutet das letzte Jahr Beispiel: Wurde die Frage 1990 gestellt, bedeutet "19XX"="1989".</p>
<p>Frühjahr 1989-1991</p> <p>Gemietete Investitionsgüter (ohne gebrauchte Güter) Neben unseren eigenbilanzierten Investitionen haben wir 19YY* und/oder 19XX** Maschinen und Anlagen über Pacht, Miet- bzw. Leasingverträge angeschafft (einschl. Ersatzbeschaffungen im Rahmen laufender Leasingverträge). Wenn ja: Die Anschaffungswerte (nicht Jahresmieten) der neu angemieteten Investitionsgüter belaufen sich etwa auf (Schätzungen genügen)</p> <p>Die Investitionsgüter wurden angemietet über: 19XX**</p> <p>- Besitzgesellschaften, private Vermieter u.ä., Immobilienfonds [1] <input type="text"/></p>	
<p>Frühjahr 1992 - 1995</p> <p>Anschaffungswerte gemieteter Investitionsgüter (ohne gebrauchte Güter) Anmietung im Jahr... (einschl. Ersatzbeschaffungen im Rahmen lfd. Verträge)</p> <p>angemietet über: 19XX**</p> <p>- Besitzgesellschaften u.ä., private Vermieter, Immobilienfonds [1] <input type="text"/></p>	
<p>Frühjahr 1996-1997</p> <p>Zugänge an gemieteten Investitionsgütern (ohne gebrauchte Güter) geschätzte Anschaffungswerte der Zugänge im Jahr ...</p> <p>angemietet über: 19XX**</p> <p>- Besitzgesellschaften u.ä., private Vermieter, Immobilienfonds [1] <input type="text"/></p>	

Zeitverlauf der Variable

1987	1988	1989	1990	1991	1992	1993	1994
Frühjahr	Herbst	Frühjahr	Herbst	Frühjahr	Herbst	Frühjahr	Herbst
WEST							
1995	1996	1997	1998	1999	2000	2001	2002
Frühjahr	Herbst	Frühjahr	Herbst	Frühjahr	Herbst	Frühjahr	Herbst
WEST							
2003	2004	2005	2006	2007	2008	2009	2010
Frühjahr	Herbst	Frühjahr	Herbst	Frühjahr	Herbst	Frühjahr	Herbst
2011	2012	2013	2014	2015	2016	2017	2018
Frühjahr	Herbst	Frühjahr	Herbst	Frühjahr	Herbst	Frühjahr	Herbst

Nr.	Name	Label	Erhebungszeitraum	Erhebungsrhythmus
-----	------	-------	-------------------	-------------------

3.5.20) **besitzges_dj** investment goods rented via holding companies this year West - Frühjahr 1988 bis Frühjahr 1997 jährlich

Wortlaut der Frage

WEST	Beschreibung der Variable
<p>Frühjahr 1988</p> <p>Gemietete Investitionsgüter (ohne gebrauchte Güter) Neben unseren eigenbilanzierten Investitionen haben wir 19YY* und/oder 19XX** Maschinen und Anlagen über Pacht, Miet- bzw. Leasingverträge angeschafft (einschl. Ersatzbeschaffungen im Rahmen laufender Leasingverträge). Wenn ja: Die Anschaffungswerte (nicht Jahresmieten) der neu angemieteten Investitionsgüter belaufen sich etwa auf (Schätzungen genügen)</p> <p>Die Investitionsgüter wurden angemietet über: Pläne 19WW***</p>	<p>Über Besitzgesellschaften angemietete Investitionsgüter dieses Jahr</p> <p>**19YY* bedeutet das vorletzte Jahr Beispiel: Wurde die Frage 1990 gestellt, bedeutet "19YY"="1988".</p>

- Besitzgesellschaften, private Vermieter u.ä. [1]

Frühjahr
1989-1991

Gemietete Investitionsgüter (ohne gebrauchte Güter)
Neben unseren eigenbilanzierten Investitionen haben wir 19YY* und/oder 19XX** Maschinen und Anlagen über **Pacht, Miet- bzw. Leasingverträge** angeschafft (einschl. Ersatzbeschaffungen im Rahmen laufender Leasingverträge).
Wenn ja:
Die **Anschaffungswerte** (nicht Jahresmieten) der neu angemieteten Investitionsgüter belaufen sich etwa auf (**Schätzungen genügen**)

Die Investitionsgüter wurden angemietet über: Pläne 19WW***

- Besitzgesellschaften, private Vermieter u.ä., Immobilienfonds [1]

Frühjahr
1992 - 1995

Anschaffungswerte gemieteter Investitionsgüter (ohne gebrauchte Güter)
Anmietung im Jahr... (einschl. Ersatzbeschaffungen im Rahmen lfd. Verträge)

angemietet über: Pläne 19WW***

- Besitzgesellschaften u.ä., private Vermieter, Immobilienfonds [1]

Frühjahr
1996-1997

Zugänge an gemieteten Investitionsgütern (ohne gebrauchte Güter)
geschätzte Anschaffungswerte der Zugänge im Jahr ...


angemietet über: Pläne 19WW***

- Besitzgesellschaften u.ä., private Vermieter, Immobilienfonds [1]

***19XX" bedeutet das letzte Jahr
Beispiel:
Wurde die Frage 1990 gestellt,
bedeutet "19XX"="1989".

****19WW" bedeutet das aktuelle Jahr
Beispiel:
Wurde die Frage 1990 gestellt,
bedeutet "19WW"="1990".

Zeitverlauf der Variable



Nr.	Name	Label	Erhebungszeitraum	Erhebungsrhythmus
3.5.21)	anteilbes_vlj	share of investment goods rented via holding companies two years ago	West - Frühjahr 1988 bis Frühjahr 1997	jährlich

Wortlaut der Frage

Frühjahr
1988-1991

Gemietete Investitionsgüter (ohne gebrauchte Güter)
Neben unseren eigenbilanzierten Investitionen haben wir 19YY* und/oder 19XX** Maschinen und Anlagen über **Pacht, Miet- bzw. Leasingverträge** angeschafft (einschl. Ersatzbeschaffungen im Rahmen laufender Leasingverträge).
Wenn ja:
Die **Anschaffungswerte** (nicht Jahresmieten) der neu angemieteten Investitionsgüter belaufen sich etwa auf (**Schätzungen genügen**)

Die Investitionsgüter wurden angemietet über: 19YY*

- Besitzgesellschaften, private Vermieter _____ %

Frühjahr
1992 - 1995

Anschaffungswerte gemieteter Investitionsgüter (ohne gebrauchte Güter)
Anmietung im Jahr... (einschl. Ersatzbeschaffungen im Rahmen lfd. Verträge)

angemietet über: 19YY*

- Besitzgesellschaften, private Vermieter _____ %

Frühjahr
1996-1997

Zugänge an gemieteten Investitionsgütern (ohne gebrauchte Güter)
geschätzte Anschaffungswerte der Zugänge im Jahr ...

angemietet über: 19YY*

- Besitzgesellschaften, private Vermieter _____ %

WEST Beschreibung der Variable

Anteil der über Besitzgesellschaften angemietete Investitionsgüter vorletztes Jahr

**19YY" bedeutet das vorletzte Jahr
Beispiel:
Wurde die Frage 1990 gestellt,
bedeutet "19YY"="1988".

***19XX" bedeutet das letzte Jahr
Beispiel:
Wurde die Frage 1990 gestellt,
bedeutet "19XX"="1989".

Zeitverlauf der Variable

1987		1988		1989		1990		1991		1992		1993		1994	
Frühjahr	Herbst	Frühjahr	Herbst	Frühjahr	Herbst	Frühjahr	Herbst	Frühjahr	Herbst	Frühjahr	Herbst	Frühjahr	Herbst	Frühjahr	Herbst
		WEST													
1995		1996		1997		1998		1999		2000		2001		2002	
Frühjahr	Herbst	Frühjahr	Herbst	Frühjahr	Herbst	Frühjahr	Herbst	Frühjahr	Herbst	Frühjahr	Herbst	Frühjahr	Herbst	Frühjahr	Herbst
WEST															
2003		2004		2005		2006		2007		2008		2009		2010	
Frühjahr	Herbst	Frühjahr	Herbst	Frühjahr	Herbst	Frühjahr	Herbst	Frühjahr	Herbst	Frühjahr	Herbst	Frühjahr	Herbst	Frühjahr	Herbst
2011		2012		2013		2014		2015		2016		2017		2018	
Frühjahr	Herbst	Frühjahr	Herbst	Frühjahr	Herbst	Frühjahr	Herbst	Frühjahr	Herbst	Frühjahr	Herbst	Frühjahr	Herbst	Frühjahr	Herbst

Nr.	Name	Label	Erhebungszeitraum	Erhebungsrhythmus
-----	------	-------	-------------------	-------------------

3.5.22) **anteibes_lj** share of investment goods rented via holding companies last year West - Frühjahr 1988 bis Frühjahr 1997 jährlich

Wortlaut der Frage

Frühjahr 1988-1991	WEST	Beschreibung der Variable
<p>Gemietete Investitionsgüter (ohne gebrauchte Güter) Neben unseren eigenbilanzierten Investitionen haben wir 19YY* und/oder 19XX** Maschinen und Anlagen über Pacht, Miet- bzw. Leasingverträge angeschafft (einschl. Ersatzbeschaffungen im Rahmen laufender Leasingverträge). Wenn ja: Die Anschaffungswerte (nicht Jahresmieten) der neu angemieteten Investitionsgüter belaufen sich etwa auf (Schätzungen genügen)</p> <p>Die Investitionsgüter wurden angemietet über:</p> <p style="text-align: right;">19XX**</p> <p style="text-align: right;">- Bestitzgesellschaften, private Vermieter <input type="text" value="X"/> _____ %</p>		<p>Anteil der über Besitzgesellschaften angemieteten Investitionsgüter letztes Jahr</p> <p>***19YY* bedeutet das vorletzte Jahr Beispiel: Wurde die Frage 1990 gestellt, bedeutet "19YY"="1988".</p> <p>***19XX* bedeutet das letzte Jahr Beispiel: Wurde die Frage 1990 gestellt, bedeutet "19XX"="1989".</p>
<p>Frühjahr 1992 - 1995</p> <p>Anschaffungswerte gemieteter Investitionsgüter (ohne gebrauchte Güter) Anmietung im Jahr... (einschl. Ersatzbeschaffungen im Rahmen lfd. Verträge)</p> <p>angemietet über:</p> <p style="text-align: right;">19XX**</p> <p style="text-align: right;">- Bestitzgesellschaften, private Vermieter <input type="text" value="X"/> _____ %</p>		
<p>Frühjahr 1996-1997</p> <p>Zugänge an gemieteten Investitionsgütern (ohne gebrauchte Güter) geschätzte Anschaffungswerte der Zugänge im Jahr ...</p> <p>angemietet über:</p> <p style="text-align: right;">19XX**</p> <p style="text-align: right;">- Bestitzgesellschaften, private Vermieter <input type="text" value="X"/> _____ %</p>		

Zeitverlauf der Variable

1987		1988		1989		1990		1991		1992		1993		1994	
Frühjahr	Herbst	Frühjahr	Herbst	Frühjahr	Herbst	Frühjahr	Herbst	Frühjahr	Herbst	Frühjahr	Herbst	Frühjahr	Herbst	Frühjahr	Herbst
		WEST													
1995		1996		1997		1998		1999		2000		2001		2002	
Frühjahr	Herbst	Frühjahr	Herbst	Frühjahr	Herbst	Frühjahr	Herbst	Frühjahr	Herbst	Frühjahr	Herbst	Frühjahr	Herbst	Frühjahr	Herbst
WEST															
2003		2004		2005		2006		2007		2008		2009		2010	
Frühjahr	Herbst	Frühjahr	Herbst	Frühjahr	Herbst	Frühjahr	Herbst	Frühjahr	Herbst	Frühjahr	Herbst	Frühjahr	Herbst	Frühjahr	Herbst
2011		2012		2013		2014		2015		2016		2017		2018	
Frühjahr	Herbst	Frühjahr	Herbst	Frühjahr	Herbst	Frühjahr	Herbst	Frühjahr	Herbst	Frühjahr	Herbst	Frühjahr	Herbst	Frühjahr	Herbst


Nr.	Name	Label	Erhebungszeitraum	Erhebungsrhythmus
-----	------	-------	-------------------	-------------------

3.5.23) **anteibes_dj** share of investment goods rented via holding companies this year West - Frühjahr 1988 bis Frühjahr 1997 jährlich

Wortlaut der Frage

Frühjahr	WEST	Beschreibung der Variable
<p>1988-1991</p> <p>Gemietete Investitionsgüter (ohne gebrauchte Güter) Neben unseren eigenbilanzierten Investitionen haben wir 19YY* und/oder 19XX** Maschinen und Anlagen über Pacht, Miet- bzw. Leasingverträge angeschafft (einschl. Ersatzbeschaffungen im Rahmen laufender Leasingverträge).</p> <p>Wenn ja: Die Anschaffungswerte (nicht Jahresmieten) der neu angemieteten Investitionsgüter belaufen sich etwa auf (Schätzungen genügen)</p> <p>Die Investitionsgüter wurden angemietet über:</p> <p style="text-align: center;">Pläne 19WW***</p> <p>- Bestitzgesellschaften, private Vermieter <input type="checkbox"/> X _____ %</p>		<p>Anteil der über Bestitzgesellschaften angemieteten Investitionsgüter dieses Jahr</p> <p>***19YY* bedeutet das vorletzte Jahr Beispiel: Wurde die Frage 1990 gestellt, bedeutet "19YY"="1988".</p> <p>***19XX* bedeutet das letzte Jahr Beispiel: Wurde die Frage 1990 gestellt, bedeutet "19XX"="1989".</p> <p>****19WW* bedeutet das aktuelle Jahr Beispiel: Wurde die Frage 1990 gestellt, bedeutet "19WW"="1990".</p>
<p>1992 - 1995</p> <p>Anschaffungswerte gemieteter Investitionsgüter (ohne gebrauchte Güter) Anmietung im Jahr... (einschl. Ersatzbeschaffungen im Rahmen lfd. Verträge)</p> <p>angemietet über:</p> <p style="text-align: center;">Pläne 19WW***</p> <p>- Bestitzgesellschaften, private Vermieter <input type="checkbox"/> X _____ %</p>		
<p>1996-1997</p> <p>Zugänge an gemieteten Investitionsgütern (ohne gebrauchte Güter) geschätzte Anschaffungswerte der Zugänge im Jahr ...</p> <p>angemietet über:</p> <p style="text-align: center;">Pläne 19WW***</p> <p>- Bestitzgesellschaften, private Vermieter <input type="checkbox"/> X _____ %</p>		

Zeitverlauf der Variable



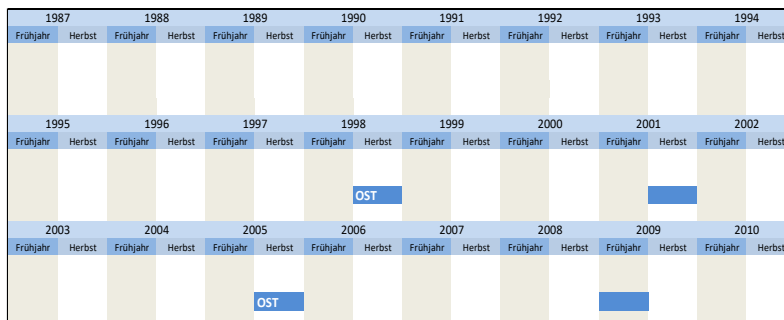
Nr.	Name	Label	Erhebungszeitraum	Erhebungsrhythmus
-----	------	-------	-------------------	-------------------

3.5.24)	invpacht	use of investment through rental, leasehold and leasing contracts	Ost - ab Herbst 1998	unregelmäßig
---------	----------	---	----------------------	--------------

Wortlaut der Frage

Herbst	OST	Beschreibung der Variable
<p>1998, 2001, 2005</p> <p>Anmietung von Investitionsgütern Wir nutzen Investitionsgüter über Pacht-, Miet- bzw. Leasingverträge (ohne kurzfristige Anmietung wie z.B. Renting und kurzfristige Leihe)</p> <p style="text-align: center;">ja [1] <input type="checkbox"/> nein [2] <input type="checkbox"/></p>		<p>Nutzung von Investitionsgüter über Pacht-, Miet- oder Leasingverträge</p> <p>[3] = Keines von beiden wurde angekreuzt. Die Frage wurde somit nicht beantwortet.</p>
<p>2009, 2011 - 2012</p> <p>Anmietung von Investitionsgütern Wir nutzen Investitionsgüter über Pacht-, Miet- bzw. Leasingverträge (ohne kurzfristige Anmietung wie z.B. Renting und kurzfristige Leihe)</p> <p style="text-align: center;">ja [1] <input type="checkbox"/> nein [2] <input type="checkbox"/></p>		

Zeitverlauf der Variable



2003		2004		2005		2006		2007		2008		2009		2010	
Frühjahr	Herbst	Frühjahr	Herbst	Frühjahr	Herbst	Frühjahr	Herbst	Frühjahr	Herbst	Frühjahr	Herbst	Frühjahr	Herbst	Frühjahr	Herbst
					OST										
2011		2012		2013		2014		2015		2016		2017		2018	
Frühjahr	Herbst	Frühjahr	Herbst	Frühjahr	Herbst	Frühjahr	Herbst	Frühjahr	Herbst	Frühjahr	Herbst	Frühjahr	Herbst	Frühjahr	Herbst
OST															

Nr.	Name	Label	Erhebungszeitraum	Erhebungsrhythmus
3.5.27)	invp_3	use of leased or rented telephone systems	Ost - ab Herbst 1998	unregelmäßig

Wortlaut der Frage

Herbst 1998, 2001	OST	Beschreibung der Variable
<p>Anmietung von Investitionsgütern Wir nutzen Investitionsgüter über Pacht-, Miet- bzw. Leasingverträge (ohne kurzfristige Anmietung wie z.B. Renting und kurzfristige Leihe) In folgenden Bereichen (falls ja):</p> <p>Telefonanlage [1] <input type="checkbox"/></p>		<p>Nutzung von geleast oder gemieteter Telefonanlage</p> <p>[2] = Frage wurde nicht angekreuzt, jedoch wurde mindestens eine Frage der Variablen 3.5.25) invp_1 bis 3.5.30) invp_6 mit "ja" beantwortet.</p> <p>[3] = 3.5.24) invpacht wurde mit "ja" beantwortet und alle Fragen von 3.5.25) invp_1 bis 3.5.29) invp_6 wurden nicht beantwortet</p>

Zeitverlauf der Variable

1987		1988		1989		1990		1991		1992		1993		1994	
Frühjahr	Herbst	Frühjahr	Herbst	Frühjahr	Herbst	Frühjahr	Herbst	Frühjahr	Herbst	Frühjahr	Herbst	Frühjahr	Herbst	Frühjahr	Herbst
1995		1996		1997		1998		1999		2000		2001		2002	
Frühjahr	Herbst	Frühjahr	Herbst	Frühjahr	Herbst	Frühjahr	Herbst	Frühjahr	Herbst	Frühjahr	Herbst	Frühjahr	Herbst	Frühjahr	Herbst
							OST								
2003		2004		2005		2006		2007		2008		2009		2010	
Frühjahr	Herbst	Frühjahr	Herbst	Frühjahr	Herbst	Frühjahr	Herbst	Frühjahr	Herbst	Frühjahr	Herbst	Frühjahr	Herbst	Frühjahr	Herbst
					OST										
2011		2012		2013		2014		2015		2016		2017		2018	
Frühjahr	Herbst	Frühjahr	Herbst	Frühjahr	Herbst	Frühjahr	Herbst	Frühjahr	Herbst	Frühjahr	Herbst	Frühjahr	Herbst	Frühjahr	Herbst

Nr.	Name	Label	Erhebungszeitraum	Erhebungsrhythmus
3.5.28)	invp_4	use of leased or rented motor vehicles	Ost - ab Herbst 1998	unregelmäßig

Wortlaut der Frage

Herbst 1998, 2001, 2005	OST	Beschreibung der Variable
<p>Anmietung von Investitionsgütern Wir nutzen Investitionsgüter über Pacht-, Miet- bzw. Leasingverträge (ohne kurzfristige Anmietung wie z.B. Renting und kurzfristige Leihe) In folgenden Bereichen (falls ja):</p> <p>Kraftfahrzeuge [1] <input type="checkbox"/></p>		<p>Nutzung von geleasten oder gemieteten Kraftfahrzeugen</p> <p>[2] = Frage wurde nicht angekreuzt, jedoch wurde mindestens eine Frage der Variablen 3.5.25) invp_1 bis 3.5.30) invp_6 mit "ja" beantwortet.</p> <p>[3] = 3.5.24) invpacht wurde mit "ja" beantwortet und alle Fragen von 3.5.25) invp_1 bis 3.5.29) invp_6 wurden nicht beantwortet</p>
<p>Frühjahr 2009, 2011 - 2012</p> <p>Anmietung von Investitionsgütern Wir nutzen Investitionsgüter über Pacht-, Miet- bzw. Leasingverträge (ohne kurzfristige Anmietung wie z.B. Renting und kurzfristige Leihe) In folgenden Bereichen (falls ja):</p> <p>Kraftfahrzeuge [1] <input type="checkbox"/></p>		<p>[9] = Frage wurde wegen verkürztem Fragebogen für diese Firma nicht gestellt.</p>

Zeitverlauf der Variable

1987		1988		1989		1990		1991		1992		1993		1994	
Frühjahr	Herbst	Frühjahr	Herbst	Frühjahr	Herbst	Frühjahr	Herbst	Frühjahr	Herbst	Frühjahr	Herbst	Frühjahr	Herbst	Frühjahr	Herbst
1995		1996		1997		1998		1999		2000		2001		2002	
Frühjahr	Herbst	Frühjahr	Herbst	Frühjahr	Herbst	Frühjahr	Herbst	Frühjahr	Herbst	Frühjahr	Herbst	Frühjahr	Herbst	Frühjahr	Herbst
							OST								
2003		2004		2005		2006		2007		2008		2009		2010	
Frühjahr	Herbst	Frühjahr	Herbst	Frühjahr	Herbst	Frühjahr	Herbst	Frühjahr	Herbst	Frühjahr	Herbst	Frühjahr	Herbst	Frühjahr	Herbst

Wortlaut der Frage

WEST	Beschreibung der Variable
<p>Frühjahr 1987</p> <p>Gemietete Investitionsgüter (ohne gebrauchte Güter)</p> <p>Wir haben die Absicht, 1987 neue Investitionsgüter anzumieten (einschl. Ersatzbeschaffungen im Rahmen laufender Leasingverträge)</p> <p>ja [1] <input type="text"/> nein[2] <input type="text"/></p> <p>Herbst 1989-1993</p> <p>Gemietete Investitionsgüter</p> <p>Wir nutzen derzeit Investitionsgüter über Pacht-, Miet- bzw. Leasingverträge</p> <p>ja [1] <input type="text"/> nein[2] <input type="text"/></p> <p>Herbst 1994</p> <p>Gemietete Investitionsgüter</p> <p>Wir nutzen derzeit angemietete Investitionsgüter</p> <p>ja [1] <input type="text"/> nein[2] <input type="text"/></p> <p>Herbst 1995 - 2001</p> <p>Gemietete Investitionsgüter</p> <p>Wir haben derzeit Investitionsgüter angemietet</p> <p>ja [1] <input type="text"/> nein[2] <input type="text"/></p>	<p>Nutzung gemieteter Investitionsgüter</p>

Zeitverlauf der Variable

1987	1988	1989	1990	1991	1992	1993	1994
Frühjahr	Herbst	Frühjahr	Herbst	Frühjahr	Herbst	Frühjahr	Herbst
WEST							
1995	1996	1997	1998	1999	2000	2001	2002
Frühjahr	Herbst	Frühjahr	Herbst	Frühjahr	Herbst	Frühjahr	Herbst
WEST							
2003	2004	2005	2006	2007	2008	2009	2010
Frühjahr	Herbst	Frühjahr	Herbst	Frühjahr	Herbst	Frühjahr	Herbst
2011	2012	2013	2014	2015	2016	2017	2018
Frühjahr	Herbst	Frühjahr	Herbst	Frühjahr	Herbst	Frühjahr	Herbst

Nr.	Name	Label	Erhebungszeitraum	Erhebungsrhythmus
3.5.32)	invgel2_vlj	inflow of rented equipment and buildings two years ago	West - Frühjahr 1998 bis Frühjahr 2001	jährlich

Wortlaut der Frage

WEST	Beschreibung der Variable
<p>Frühjahr 1998</p> <p>Zugänge an gemieteten Investitionsgütern (ohne gebrauchte Güter) geschätzte Anschaffungswerte der Zugänge im Jahr ... in TDM**</p> <p>1996</p> <p>Bauten und Ausrüstungen (Geräte, Maschinen, EDV, Kfz) insgesamt.</p> <p>davon über Besitzgesellschaften, private Vermieter, Immobilienfonds u.a. angemietet _____</p> <p>Frühjahr 1999 - 2001</p> <p>Zugänge an gemieteten Investitionsgütern (ohne gebrauchte Güter) geschätzte Anschaffungswerte der Zugänge im Jahr ... in TDM**</p> <p>19YY*</p> <p>Bauten und Ausrüstungen (Geräte, Maschinen, EDV, Kfz) insgesamt.</p> <p>davon über Besitzgesellschaften, private Vermögensverwaltungen, Immobilienfonds u.a. angemietet _____</p>	<p>Zugänge an gemieteten Ausrüstungen und Bauten vorletztes Jahr</p> <p>**20YY* bedeutet das vorletzte Jahr Beispiel: Wurde die Frage 2000 gestellt, bedeutet "20YY"="1998".</p> <p>**Zwischen Herbst 1999 und Herbst 2001 alle Angaben in DM oder Euro siehe 1.13) wahr</p>

Zeitverlauf der Variable

1987	1988	1989	1990	1991	1992	1993	1994
Frühjahr	Herbst	Frühjahr	Herbst	Frühjahr	Herbst	Frühjahr	Herbst

1995	1996	1997	1998	1999	2000	2001	2002
Frühjahr	Herbst	Frühjahr	Herbst	Frühjahr	Herbst	Frühjahr	Herbst
			WEST				
2003	2004	2005	2006	2007	2008	2009	2010
Frühjahr	Herbst	Frühjahr	Herbst	Frühjahr	Herbst	Frühjahr	Herbst
2011	2012	2013	2014	2015	2016	2017	2018
Frühjahr	Herbst	Frühjahr	Herbst	Frühjahr	Herbst	Frühjahr	Herbst

Nr.	Name	Label	Erhebungszeitraum	Erhebungsrhythmus
3.5.33)	invgel2_lj	inflow of rented equipment and buildings last year	West - Frühjahr 1998 bis Frühjahr 2001	jährlich

Wortlaut der Frage

Frühjahr 1998	WEST	Beschreibung der Variable
Zugänge an gemieteten Investitionsgütern (ohne gebrauchte Güter) geschätzte Anschaffungswerte der Zugänge im Jahr ... in TDM Bauten und Ausrüstungen (Geräte, Maschinen, EDV, Kfz) insgesamt. 1997 davon über Besitzgesellschaften, private Vermieter, Immobilienfonds u.a. angemietet _____		Zugänge an gemieteten Ausrüstungen und Bauten letztes Jahr **20XX" bedeutet das letzte Jahr Beispiel: Wurde die Frage 2000 gestellt, bedeutet "20XX"="1999". **Zwischen Herbst 1999 und Herbst 2001 alle Angaben in DM oder Euro siehe 1.13] waehr
Frühjahr 1999 - 2001		
Zugänge an gemieteten Investitionsgütern (ohne gebrauchte Güter) geschätzte Anschaffungswerte der Zugänge im Jahr ... in TDM** Bauten und Ausrüstungen (Geräte, Maschinen, EDV, Kfz) insgesamt. davon über Besitzgesellschaften, private Vermögensverwaltungen, Immobilienfonds u.a. angemietet _____		

Zeitverlauf der Variable

1987	1988	1989	1990	1991	1992	1993	1994
Frühjahr	Herbst	Frühjahr	Herbst	Frühjahr	Herbst	Frühjahr	Herbst
1995	1996	1997	1998	1999	2000	2001	2002
Frühjahr	Herbst	Frühjahr	Herbst	Frühjahr	Herbst	Frühjahr	Herbst
			WEST				
2003	2004	2005	2006	2007	2008	2009	2010
Frühjahr	Herbst	Frühjahr	Herbst	Frühjahr	Herbst	Frühjahr	Herbst
2011	2012	2013	2014	2015	2016	2017	2018
Frühjahr	Herbst	Frühjahr	Herbst	Frühjahr	Herbst	Frühjahr	Herbst


Nr.	Name	Label	Erhebungszeitraum	Erhebungsrhythmus
3.5.34)	invgel2_dj	inflow of rented equipment and buildings this year	West - Frühjahr 1998 bis Frühjahr 2001	jährlich

Wortlaut der Frage

Frühjahr 1998	WEST	Beschreibung der Variable
Zugänge an gemieteten Investitionsgütern (ohne gebrauchte Güter) geschätzte Anschaffungswerte der Zugänge im Jahr ... in TDM Bauten und Ausrüstungen (Geräte, Maschinen, EDV, Kfz) insgesamt. Pläne 1998 davon über Besitzgesellschaften, private Vermieter, Immobilienfonds u.a. angemietet _____		Zugänge an gemieteten Ausrüstungen und Bauten dieses Jahr **20WW" bedeutet das aktuelle Jahr Beispiel: Wurde die Frage 2000 gestellt, bedeutet "20WW"="2000". **Zwischen Herbst 1999 und Herbst 2001 alle Angaben in DM oder Euro siehe 1.13] waehr
Frühjahr		

1999 - 2001
Zugänge an gemieteten Investitionsgütern (ohne gebrauchte Güter)
 geschätzte Anschaffungswerte der Zugänge im Jahr ... in TDM**
 Pläne 20WW*
 Bauten und Ausrüstungen (Geräte, Maschinen, EDV, Kfz) insgesamt.
 davon über Besitzgesellschaften, private Vermögens-
 verwaltungen, Immobilienfonds u.a. angemietet _____

Zeitverlauf der Variable




Nr.	Name	Label	Erhebungszeitraum	Erhebungsrhythmus
3.5.35)	invmiet	use of accrued investment goods by hire-purchase	Ost - seit Herbst 1998	unregelmäßig

Wortlaut der Frage

Herbst	OST	Beschreibung der Variable
1998, 2001, 2005		Nutzung über Mietkauf zugangener Investitionsgüter [3] = Keines von beiden wurde angekreuzt. Die Frage wurde somit nicht beantwortet.
Anmietung von Investitionsgütern Wir nutzen auch über Mietkauf zugangene Investitionsgüter ja [1] <input type="checkbox"/> nein [2] <input type="checkbox"/>		
Frühjahr		
2009, seit 2011		
Anmietung von Investitionsgütern Wir nutzen auch über Mietkauf zugangene Investitionsgüter ja [1] <input type="checkbox"/> nein [2] <input type="checkbox"/>		

Zeitverlauf der Variable



Nr.	Name	Label	Erhebungszeitraum	Erhebungsrhythmus
3.5.36)	invgel1_ljvlj	rented investment goods two years ago	West - Frühjahr 1987	einmalig

Wortlaut der Frage

Frühjahr	WEST	Beschreibung der Variable
1987		Im vorletzten Jahr gemietete Investitionsgüter
Gemietete Investitionsgüter (ohne gebrauchte Güter) Neben unseren eigenbilanzierten Investitionen haben wir 1985 und/oder 1986 Maschinen und Anlagen über Pacht, Miet- bzw. Leasingverträge angeschafft (einschl. Ersatzbeschaffungen im Rahmen laufender Leasingverträge).		

ja [1] nein [2]

Zeitverlauf der Variable

1987	1988	1989	1990	1991	1992	1993	1994
Frühjahr	Herbst	Frühjahr	Herbst	Frühjahr	Herbst	Frühjahr	Herbst
WEST							
1995	1996	1997	1998	1999	2000	2001	2002
Frühjahr	Herbst	Frühjahr	Herbst	Frühjahr	Herbst	Frühjahr	Herbst
2003	2004	2005	2006	2007	2008	2009	2010
Frühjahr	Herbst	Frühjahr	Herbst	Frühjahr	Herbst	Frühjahr	Herbst
2011	2012	2013	2014	2015	2016	2017	2018
Frühjahr	Herbst	Frühjahr	Herbst	Frühjahr	Herbst	Frühjahr	Herbst

3.6 Art der Finanzierung

Nr.	Name	Label	Erhebungszeitraum	Erhebungsrhythmus
3.6.1)	ausfin_vlj	investments financed by external capital two years ago	West - Frühjahr 1989 bis Frühjahr 2001	jährlich

Wortlaut der Frage

Frühjahr 1989 - 1998	WEST	Beschreibung der Variable
<p>Investitionsfinanzierung Die Finanzierung unserer bilanzierten Brutto-Anlageinvestitionen erfolgte über</p> <p>Außenfinanzierung (Kapitalaufnahme außerhalb des Unternehmens, z.B. Bankkredite, Darlehen, öffentliche Mittel sowie Emissionen von Aktien, Einlagen von Gesellschaftern) 19YY* _____ %</p>		<p>Investitionsfinanzierung über Außenfinanzierung vorletztes Jahr</p> <p>**19YY" bedeutet das vorletzte Jahr</p> <p>Beispiel: Wurde die Frage 1990 gestellt, bedeutet "19YY"="1988".</p>
Frühjahr 1999 - 2001		
<p>Finanzierung der bilanzierten Investitionen Die Finanzierung unserer bilanzierten Brutto-Anlageinvestitionen (also ohne Mietinvestitionen) erfolgte über</p> <p>Außenfinanzierung (Kapitalaufnahme außerhalb des Unternehmens, z.B. Bankkredite, Darlehen, öffentliche Mittel sowie Emissionen von Aktien, Einlagen von Gesellschaftern) 19YY* _____ %</p>		

Zeitverlauf der Variable

1987	1988	1989	1990	1991	1992	1993	1994
Frühjahr	Herbst	Frühjahr	Herbst	Frühjahr	Herbst	Frühjahr	Herbst
WEST							
1995	1996	1997	1998	1999	2000	2001	2002
Frühjahr	Herbst	Frühjahr	Herbst	Frühjahr	Herbst	Frühjahr	Herbst
WEST							
2003	2004	2005	2006	2007	2008	2009	2010
Frühjahr	Herbst	Frühjahr	Herbst	Frühjahr	Herbst	Frühjahr	Herbst
2011	2012	2013	2014	2015	2016	2017	2018
Frühjahr	Herbst	Frühjahr	Herbst	Frühjahr	Herbst	Frühjahr	Herbst

Nr.	Name	Label	Erhebungszeitraum	Erhebungsrhythmus
3.6.2)	ausfin_lj	investments financed by external capital last year	West - Frühjahr 1989 bis Frühjahr 2001 Ost - Frühjahr 1998	jährlich einmalig

Wortlaut der Frage

Frühjahr 1989 - 1998	WEST	Beschreibung der Variable
<p>Investitionsfinanzierung</p>		<p>Investitionsfinanzierung über Außenfinanzierung letztes Jahr</p>

Die Finanzierung unserer **bilanzierten** Brutto-Anlageinvestitionen erfolgte über

Außenfinanzierung (Kapitalaufnahme außerhalb des Unternehmens, 19XX*
z.B. Bankkredite, Darlehen, öffentliche Mittel sowie Emissionen
von Aktien, Einlagen von Gesellschaftern) _____ %

Frühjahr
1999 - 2001

Finanzierung der bilanzierten Investitionen
Die Finanzierung unserer **bilanzierten** Brutto-Anlageinvestitionen (also ohne Mietinvestitionen) erfolgte über

Außenfinanzierung (Kapitalaufnahme außerhalb des Unternehmens, 19XX*
z.B. Bankkredite, Darlehen, öffentliche Mittel sowie Emissionen
von Aktien, Einlagen von Gesellschaftern) _____ %

**19XX* bedeutet das aktuelle Jahr
Beispiel:
Wurde die Frage 1990 gestellt,
bedeutet "19XX"="1989".


Frühjahr
1998

Investitionsfinanzierung
Die Finanzierung unserer unter 2 a) auf der Vorderseite [also hier unter
der Variable 3.9) invges_J] gemeldeten Investitionen erfolgte über (Schätzungen genügen)
1997

Außenfinanzierung (Kapitalaufnahme außerhalb des Unternehmens,
z.B. Bankkredite, Darlehen, öffentliche Mittel sowie Gesellschafterdarlehen) _____ %

OST

Zeitverlauf der Variable



Nr.	Name	Label	Erhebungszeitraum	Erhebungsrhythmus
-----	------	-------	-------------------	-------------------

3.6.3) **ausfin_dj** investments financed by external capital this year

West - Frühjahr 1989 bis Frühjahr 2001
Ost - Frühjahr 1998

jährlich
einmalig

Wortlaut der Frage

Frühjahr
1989 - 1998

Investitionsfinanzierung
Die Finanzierung unserer **bilanzierten** Brutto-Anlageinvestitionen erfolgte über

Außenfinanzierung (Kapitalaufnahme außerhalb des Unternehmens, 19WW*
z.B. Bankkredite, Darlehen, öffentliche Mittel sowie Emissionen
von Aktien, Einlagen von Gesellschaftern) _____ %

Frühjahr
1999 - 2001

Finanzierung der bilanzierten Investitionen
Die Finanzierung unserer **bilanzierten** Brutto-Anlageinvestitionen (also ohne Mietinvestitionen) erfolgte über

Außenfinanzierung (Kapitalaufnahme außerhalb des Unternehmens, 19WW*
z.B. Bankkredite, Darlehen, öffentliche Mittel sowie Emissionen
von Aktien, Einlagen von Gesellschaftern) _____ %

WEST

Beschreibung der Variable

Investitionsfinanzierung über
Außenfinanzierung dieses Jahr

**19WW* bedeutet das aktuelle Jahr
Beispiel:
Wurde die Frage 1998 gestellt,
bedeutet "19WW"="1998".

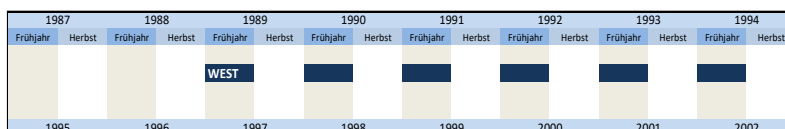
Frühjahr
1998

Investitionsfinanzierung
Die Finanzierung unserer unter 2 a) auf der Vorderseite [also hier unter
der Variable 3.9) invges_J] gemeldeten Investitionen erfolgte über (Schätzungen genügen)
1998 (Erwartungen)

Außenfinanzierung (Kapitalaufnahme außerhalb des Unternehmens,
z.B. Bankkredite, Darlehen, öffentliche Mittel sowie Gesellschafterdarlehen) _____ %

OST

Zeitverlauf der Variable



Frühjahr	Herbst	Frühjahr	Herbst	Frühjahr	Herbst	Frühjahr	Herbst	Frühjahr	Herbst	Frühjahr	Herbst	Frühjahr	Herbst	Frühjahr	Herbst
WEST						OST									
2003		2004		2005		2006		2007		2008		2009		2010	
Frühjahr	Herbst	Frühjahr	Herbst	Frühjahr	Herbst	Frühjahr	Herbst	Frühjahr	Herbst	Frühjahr	Herbst	Frühjahr	Herbst	Frühjahr	Herbst
2011		2012		2013		2014		2015		2016		2017		2018	
Frühjahr	Herbst	Frühjahr	Herbst	Frühjahr	Herbst	Frühjahr	Herbst	Frühjahr	Herbst	Frühjahr	Herbst	Frühjahr	Herbst	Frühjahr	Herbst

Nr.	Name	Label	Erhebungszeitraum	Erhebungsrhythmus
-----	------	-------	-------------------	-------------------

3.6.4) **infin_vlj** investments financed by internal capital two years ago West - Frühjahr 1989 bis Frühjahr 2001 jährlich

Wortlaut der Frage

<p>Frühjahr 1989 - 1998</p> <p>Investitionsfinanzierung Die Finanzierung unserer bilanzierten Brutto-Anlageinvestitionen erfolgte über</p> <p>Innenfinanzierung (Kapitalbildung innerhalb des Unternehmens, z.B. Abschreibungen, Gewinn, Rücklage, Rückstellungen) 19YY* %</p> <p>Frühjahr 1999 - 2001</p> <p>Finanzierung der bilanzierten Investitionen Die Finanzierung unserer bilanzierten Brutto-Anlageinvestitionen (also ohne Mietinvestitionen) erfolgte über</p> <p>Innenfinanzierung (Kapitalbildung innerhalb des Unternehmens, z.B. Abschreibungen, Gewinn, Rücklage, Rückstellungen) 19YY* %</p>	<p>WEST Beschreibung der Variable</p> <p>Investitionsfinanzierung über Innenfinanzierung vorletztes Jahr</p> <p>**19YY" bedeutet das vorletzte Jahr</p> <p>Beispiel: Wurde die Frage 1990 gestellt, bedeutet "19YY"="1988".</p>
--	---

Zeitverlauf der Variable

1987	1988	1989	1990	1991	1992	1993	1994
Frühjahr	Herbst	Frühjahr	Herbst	Frühjahr	Herbst	Frühjahr	Herbst
		WEST					
1995	1996	1997	1998	1999	2000	2001	2002
Frühjahr	Herbst	Frühjahr	Herbst	Frühjahr	Herbst	Frühjahr	Herbst
WEST							
2003	2004	2005	2006	2007	2008	2009	2010
Frühjahr	Herbst	Frühjahr	Herbst	Frühjahr	Herbst	Frühjahr	Herbst
2011	2012	2013	2014	2015	2016	2017	2018
Frühjahr	Herbst	Frühjahr	Herbst	Frühjahr	Herbst	Frühjahr	Herbst

Nr.	Name	Label	Erhebungszeitraum	Erhebungsrhythmus
-----	------	-------	-------------------	-------------------

3.6.5) **infin_lj** investments financed by internal capital last year West - Frühjahr 1989 bis Frühjahr 2001 jährlich
Ost - Frühjahr 1998 einmalig


Wortlaut der Frage

<p>Frühjahr 1989 - 1998</p> <p>Investitionsfinanzierung Die Finanzierung unserer bilanzierten Brutto-Anlageinvestitionen erfolgte über</p> <p>Innenfinanzierung (Kapitalbildung innerhalb des Unternehmens, z.B. Abschreibungen, Gewinn, Rücklage, Rückstellungen) 19XX* %</p> <p>Frühjahr 1999 - 2001</p> <p>Finanzierung der bilanzierten Investitionen Die Finanzierung unserer bilanzierten Brutto-Anlageinvestitionen (also ohne Mietinvestitionen) erfolgte über</p> <p>Innenfinanzierung (Kapitalbildung innerhalb des Unternehmens, z.B. Abschreibungen, Gewinn, Rücklage, Rückstellungen) 19XX* %</p>	<p>WEST Beschreibung der Variable</p> <p>Investitionsfinanzierung über Innenfinanzierung letztes Jahr</p> <p>**19XX" bedeutet das letzte Jahr</p> <p>Beispiel: Wurde die Frage 1990 gestellt, bedeutet "19XX"="1989".</p>
<p>Frühjahr 1998</p>	<p>OST</p>

Investitionsfinanzierung
 Die Finanzierung unserer unter 2 a) auf der Vorderseite [also hier unter der Variable 3.9) invges_j] gemeldeten Investitionen erfolgte über _____ %
 (Schätzungen genügen)
 1997

Innenfinanzierung (Kapitalbildung innerhalb des Unternehmens, aus dem "cash flow").

Zeitverlauf der Variable




Nr.	Name	Label	Erhebungszeitraum	Erhebungsrhythmus
-----	------	-------	-------------------	-------------------

3.6.6)	infin_dj	investments financed by internal capital this year	West - Frühjahr 1989 bis Frühjahr 2001 Ost - Frühjahr 1998	jährlich einmalig
--------	----------	--	---	----------------------

Wortlaut der Frage

<p>Frühjahr 1989 - 1998</p> <p>Investitionsfinanzierung Die Finanzierung unserer bilanzierten Brutto-Anlageinvestitionen erfolgte über _____ % (Schätzungen genügen) 1997</p> <p>Innenfinanzierung (Kapitalbildung innerhalb des Unternehmens, z.B. Abschreibungen, Gewinn, Rücklage, Rückstellungen)</p>	<p>WEST</p>	<p>Beschreibung der Variable</p> <p>Investitionsfinanzierung über Innenfinanzierung dieses Jahr</p> <p>Beispiel: Wurde die Frage 1990 gestellt, bedeutet "19WW"="1990".</p>
<p>Frühjahr 1999 - 2001</p> <p>Finanzierung der bilanzierten Investitionen Die Finanzierung unserer bilanzierten Brutto-Anlageinvestitionen (also ohne Mietinvestitionen) erfolgte über _____ % (Schätzungen genügen) 1998</p> <p>Innenfinanzierung (Kapitalbildung innerhalb des Unternehmens, z.B. Abschreibungen, Gewinn, Rücklage, Rückstellungen)</p>	<p>WEST</p>	
<p>Frühjahr 1998</p> <p>Investitionsfinanzierung Die Finanzierung unserer unter 2 a) auf der Vorderseite [also hier unter der Variable 3.9) invges_j] gemeldeten Investitionen erfolgte über _____ % (Schätzungen genügen) 1998 (Erwartungen)</p> <p>Innenfinanzierung (Kapitalbildung innerhalb des Unternehmens, aus dem "cash flow").</p>	<p>OST</p>	

Zeitverlauf der Variable



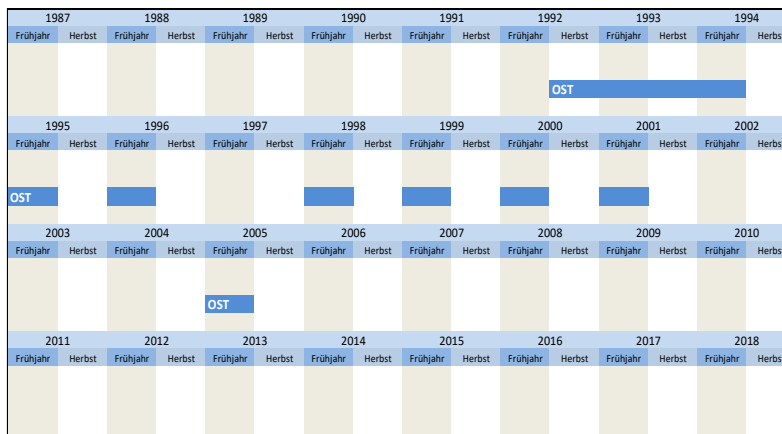
3.7 Einflüsse auf die Investitionstätigkeit

Nr.	Name	Label	Erhebungszeitraum	Erhebungsrhythmus
3.7.1)	efak_kapaus_lj	influence of capacity utilization last year	Ost - Herbst 1992 bis Frühjahr 2005	unregelmäßig

Wortlaut der Frage

Herbst 1992, 1993		Bewertung der Situation im Jahr 19XX*					OST	Beschreibung der Variable
Einflüsse auf die Investitionstätigkeit Unsere Investitionstätigkeit wurde 19XX* bzw. wird durch folgende Faktoren in positiver/negativer Richtung beeinflusst (bitte jeden Einflussfaktor für beide Zeiträume** bewerten)		deutliche Anregung [1]	leichte Anregung [2]	kein Einfluss [3]	leichte Dämpfung [4]	deutliche Dämpfung [5]		
Einflussfaktoren	Kapazitätsauslastung	<input type="text"/>	<input type="text"/>	<input type="text"/>	<input type="text"/>	<input type="text"/>		
Frühjahr 1993 - 1996, 1998 - 2001, 2005		Bewertung der Situation im Jahr 19XX*						
Einflüsse auf die Investitionstätigkeit Unsere Investitionstätigkeit wurde 19XX* bzw. wird durch folgende Faktoren in positiver/negativer Richtung beeinflusst (bitte jeden Einflussfaktor für beide Zeiträume** bewerten)		deutliche Anregung [1]	leichte Anregung [2]	kein Einfluss [3]	leichte Dämpfung [4]	deutliche Dämpfung [5]		
Einflussfaktoren	Kapazitätsauslastung	<input type="text"/>	<input type="text"/>	<input type="text"/>	<input type="text"/>	<input type="text"/>		

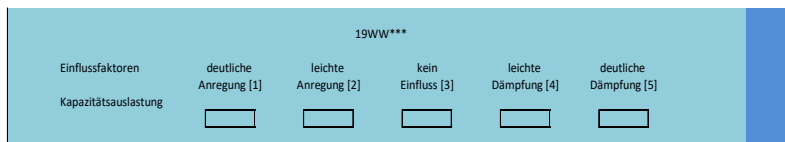
Zeitverlauf der Variable




Nr.	Name	Label	Erhebungszeitraum	Erhebungsrhythmus
3.7.2)	efak_kapaus_dj	influence of capacity utilization this year	Ost - ab Herbst 1992	unregelmäßig

Wortlaut der Frage

Herbst 1992, 1993		Bewertung der aktuellen Situation					OST	Beschreibung der Variable
Einflüsse auf die Investitionstätigkeit Unsere Investitionstätigkeit wurde 19XX* bzw. wird durch folgende Faktoren in positiver/negativer Richtung beeinflusst (bitte jeden Einflussfaktor für beide Zeiträume** bewerten)		deutliche Anregung [1]	leichte Anregung [2]	kein Einfluss [3]	leichte Dämpfung [4]	deutliche Dämpfung [5]		
Einflussfaktoren	Kapazitätsauslastung	<input type="text"/>	<input type="text"/>	<input type="text"/>	<input type="text"/>	<input type="text"/>		
Frühjahr 1993 - 1996, 1998 - 2001, 2005		Bewertung der aktuellen Situation						
Einflüsse auf die Investitionstätigkeit Unsere Investitionstätigkeit wurde 19XX* bzw. wird durch folgende Faktoren in positiver/negativer Richtung beeinflusst (bitte jeden Einflussfaktor für beide Zeiträume** bewerten)		deutliche Anregung [1]	leichte Anregung [2]	kein Einfluss [3]	leichte Dämpfung [4]	deutliche Dämpfung [5]		
Einflussfaktoren	Kapazitätsauslastung	<input type="text"/>	<input type="text"/>	<input type="text"/>	<input type="text"/>	<input type="text"/>		
Herbst 2002 - 2003, 2006, 2008, 2010, 2012		Bewertung der aktuellen Situation						
Einflüsse auf die Investitionstätigkeit 19WW***/19VV**** Unsere Investitionstätigkeit wurde bzw. wird 19WW***/19VV**** durch folgende Faktoren in positiver/negativer Richtung beeinflusst		deutliche Anregung [1]	leichte Anregung [2]	kein Einfluss [3]	leichte Dämpfung [4]	deutliche Dämpfung [5]		
Einflussfaktoren	Kapazitätsauslastung	<input type="text"/>	<input type="text"/>	<input type="text"/>	<input type="text"/>	<input type="text"/>		



Zeitverlauf der Variable



Nr.	Name	Label	Erhebungszeitraum	Erhebungsrhythmus
3.7.3)	efak_kapaus_nj	influence of capacity utilization next year	Ost - ab Herbst 2002	unregelmäßig

Wortlaut der Frage

Herbst
2002- 2003, 2006, 2008, 2010, 2012


Einflüsse auf die Investitionstätigkeit 19WW*/19VV**
Unsere Investitionstätigkeit wurde bzw. wird 19WW*/19VV** durch folgende Faktoren in positiver/negativer Richtung beeinflusst

OST Beschreibung der Variable
Einfluss der Kapazitätsauslastung nächstes Jahr

***19WW* bedeutet das aktuelle Jahr
Beispiel:
Wurde die Frage 1998 gestellt, bedeutet "19WW"="1998".

***19VV* bedeutet das nächste Jahr
Beispiel:
Wurde die Frage 1998 gestellt, bedeutet "19VV"="1999".

Zeitverlauf der Variable



Nr.	Name	Label	Erhebungszeitraum	Erhebungsrhythmus
3.7.4)	efak_geschaef_t_lj	influence of business development last year	Ost - Herbst 1992 bis Frühjahr 2005	unregelmäßig

Wortlaut der Frage

Herbst
1992, 1993

Einflüsse auf die Investitionstätigkeit
Unsere Investitionstätigkeit wurde 19XX* bzw. wird durch folgende Faktoren in positiver/negativer Richtung beeinflusst (bitte jeden Einflussfaktor für beide Zeiträume** bewerten)

Bewertung der Situation im Jahr 19XX*

OST Beschreibung der Variable
Einfluss der Geschäftsentwicklung letztes Jahr

***19XX* bedeutet das letzte Jahr
Beispiel:
Wurde die Frage 1994 gestellt, bedeutet "19XX"="1993".

** siehe 3.7.5) efak_geschaef_t_dj

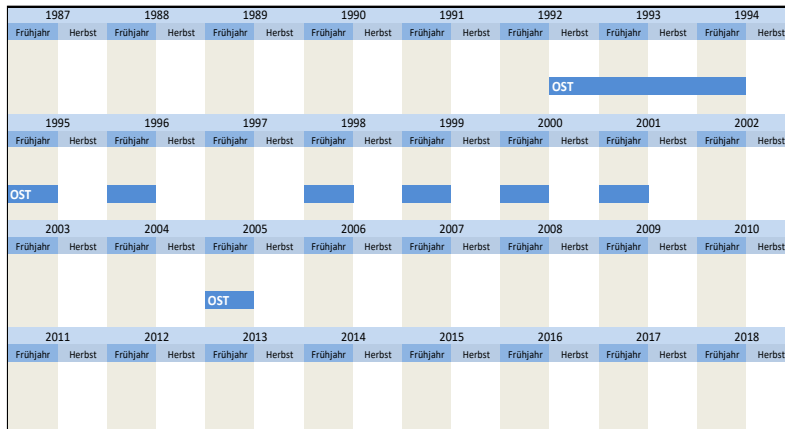
Frühjahr
1993 - 1996, 1998 - 2001, 2005

Einflüsse auf die Investitionstätigkeit
Unsere Investitionstätigkeit wurde 19XX* bzw. wird durch folgende Faktoren in positiver/negativer Richtung beeinflusst (bitte jeden Einflussfaktor für beide Zeiträume** bewerten)

Bewertung der Situation im Jahr 19XX*

Einflussfaktoren	deutliche Anregung [1]	leichte Anregung [2]	kein Einfluss [3]	leichte Dämpfung [4]	deutliche Dämpfung [5]
Geschäftserwartungen	<input type="text"/>	<input type="text"/>	<input type="text"/>	<input type="text"/>	<input type="text"/>

Zeitverlauf der Variable

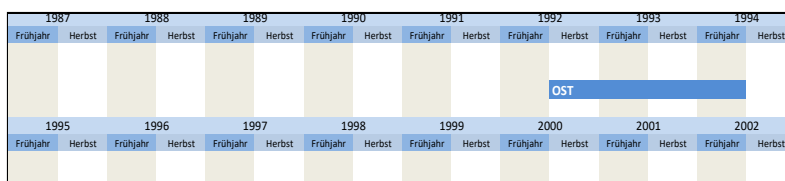


Nr.	Name	Label	Erhebungszeitraum	Erhebungsrhythmus
3.7.5)	efak_geschaef_tj	influence of business development this year	Ost - ab Herbst 1992	unregelmäßig

Wortlaut der Frage

<p>Herbst 1992, 1993</p> <p>Einflüsse auf die Investitionstätigkeit Unsere Investitionstätigkeit wurde 19XX* bzw. wird durch folgende Faktoren in positiver/negativer Richtung beeinflusst (bitte jeden Einflussfaktor für beide Zeiträume** bewerten)</p> <p style="text-align: center;">Bewertung der aktuellen Situation</p> <table border="0"> <tr> <td>Einflussfaktoren</td> <td>deutliche Anregung [1]</td> <td>leichte Anregung [2]</td> <td>kein Einfluss [3]</td> <td>leichte Dämpfung [4]</td> <td>deutliche Dämpfung [5]</td> </tr> <tr> <td>Geschäftserwartungen</td> <td><input type="text"/></td> <td><input type="text"/></td> <td><input type="text"/></td> <td><input type="text"/></td> <td><input type="text"/></td> </tr> </table>	Einflussfaktoren	deutliche Anregung [1]	leichte Anregung [2]	kein Einfluss [3]	leichte Dämpfung [4]	deutliche Dämpfung [5]	Geschäftserwartungen	<input type="text"/>	<input type="text"/>	<input type="text"/>	<input type="text"/>	<input type="text"/>	<p>OST Beschreibung der Variable</p> <p>Einfluss der Geschäftsentwicklung dieses Jahr</p> <p>***19XX* bedeutet das letzte Jahr Beispiel: Wurde die Frage 1994 gestellt, bedeutet "19XX"="1993".</p> <p>** siehe 3.7.4) efak_geschaef_tj</p> <p>****19WW* bedeutet das aktuelle Jahr Beispiel: Wurde die Frage 1998 gestellt, bedeutet "19WW"="1998".</p> <p>*****19VV* bedeutet das nächste Jahr Beispiel: Wurde die Frage 1998 gestellt, bedeutet "19VV"="1999".</p>
Einflussfaktoren	deutliche Anregung [1]	leichte Anregung [2]	kein Einfluss [3]	leichte Dämpfung [4]	deutliche Dämpfung [5]								
Geschäftserwartungen	<input type="text"/>	<input type="text"/>	<input type="text"/>	<input type="text"/>	<input type="text"/>								
<p>Frühjahr 1993 - 1996, 1998 - 2001, 2005</p> <p>Einflüsse auf die Investitionstätigkeit Unsere Investitionstätigkeit wurde 19XX* bzw. wird durch folgende Faktoren in positiver/negativer Richtung beeinflusst (bitte jeden Einflussfaktor für beide Zeiträume** bewerten)</p> <p style="text-align: center;">Bewertung der aktuellen Situation</p> <table border="0"> <tr> <td>Einflussfaktoren</td> <td>deutliche Anregung [1]</td> <td>leichte Anregung [2]</td> <td>kein Einfluss [3]</td> <td>leichte Dämpfung [4]</td> <td>deutliche Dämpfung [5]</td> </tr> <tr> <td>Geschäftserwartungen</td> <td><input type="text"/></td> <td><input type="text"/></td> <td><input type="text"/></td> <td><input type="text"/></td> <td><input type="text"/></td> </tr> </table>	Einflussfaktoren	deutliche Anregung [1]	leichte Anregung [2]	kein Einfluss [3]	leichte Dämpfung [4]	deutliche Dämpfung [5]	Geschäftserwartungen	<input type="text"/>	<input type="text"/>	<input type="text"/>	<input type="text"/>	<input type="text"/>	
Einflussfaktoren	deutliche Anregung [1]	leichte Anregung [2]	kein Einfluss [3]	leichte Dämpfung [4]	deutliche Dämpfung [5]								
Geschäftserwartungen	<input type="text"/>	<input type="text"/>	<input type="text"/>	<input type="text"/>	<input type="text"/>								
<p>Herbst 2002 - 2003, 2006, 2008, 2010, 2012</p> <p>Einflüsse auf die Investitionstätigkeit 19WW***/19VV**** Unsere Investitionstätigkeit wurde bzw. wird 19WW***/19VV**** durch folgende Faktoren in positiver/negativer Richtung beeinflusst</p> <p style="text-align: center;">19WW***</p> <table border="0"> <tr> <td>Einflussfaktoren</td> <td>deutliche Anregung [1]</td> <td>leichte Anregung [2]</td> <td>kein Einfluss [3]</td> <td>leichte Dämpfung [4]</td> <td>deutliche Dämpfung [5]</td> </tr> <tr> <td>Geschäftsentwicklung</td> <td><input type="text"/></td> <td><input type="text"/></td> <td><input type="text"/></td> <td><input type="text"/></td> <td><input type="text"/></td> </tr> </table>	Einflussfaktoren	deutliche Anregung [1]	leichte Anregung [2]	kein Einfluss [3]	leichte Dämpfung [4]	deutliche Dämpfung [5]	Geschäftsentwicklung	<input type="text"/>	<input type="text"/>	<input type="text"/>	<input type="text"/>	<input type="text"/>	
Einflussfaktoren	deutliche Anregung [1]	leichte Anregung [2]	kein Einfluss [3]	leichte Dämpfung [4]	deutliche Dämpfung [5]								
Geschäftsentwicklung	<input type="text"/>	<input type="text"/>	<input type="text"/>	<input type="text"/>	<input type="text"/>								

Zeitverlauf der Variable



OST																			
2003		2004		2005		2006		2007		2008		2009		2010					
Frühjahr	Herbst	Frühjahr	Herbst	Frühjahr	Herbst	Frühjahr	Herbst	Frühjahr	Herbst	Frühjahr	Herbst	Frühjahr	Herbst	Frühjahr	Herbst	Frühjahr	Herbst	Frühjahr	Herbst
		OST																	
2011		2012		2013		2014		2015		2016		2017		2018					
Frühjahr	Herbst	Frühjahr	Herbst	Frühjahr	Herbst	Frühjahr	Herbst	Frühjahr	Herbst	Frühjahr	Herbst	Frühjahr	Herbst	Frühjahr	Herbst	Frühjahr	Herbst	Frühjahr	Herbst
				OST															

Nr.	Name	Label	Erhebungszeitraum	Erhebungsrhythmus
3.7.6)	efak_geschaef_t_nj	influence of business development next year	Ost - ab Herbst 2002	unregelmäßig

Wortlaut der Frage

<p>Herbst 2002 - 2003, 2006, 2008, 2010, 2012</p> <p>Einflüsse auf die Investitionstätigkeit 19WW*/19VV** Unsere Investitionstätigkeit wurde bzw. wird 19WW*/19VV** durch folgende Faktoren in positiver/negativer Richtung beeinflusst</p> <p style="text-align: center;">19VV**</p> <table border="0"> <tr> <td style="text-align: right;">Einflussfaktoren</td> <td style="text-align: center;">deutliche Anregung [1]</td> <td style="text-align: center;">leichte Anregung [2]</td> <td style="text-align: center;">kein Einfluss [3]</td> <td style="text-align: center;">leichte Dämpfung [4]</td> <td style="text-align: center;">deutliche Dämpfung [5]</td> </tr> <tr> <td style="text-align: right;">Geschäftsentwicklung</td> <td style="text-align: center;"><input type="text"/></td> <td style="text-align: center;"><input type="text"/></td> <td style="text-align: center;"><input type="text"/></td> <td style="text-align: center;"><input type="text"/></td> <td style="text-align: center;"><input type="text"/></td> </tr> </table>	Einflussfaktoren	deutliche Anregung [1]	leichte Anregung [2]	kein Einfluss [3]	leichte Dämpfung [4]	deutliche Dämpfung [5]	Geschäftsentwicklung	<input type="text"/>	<input type="text"/>	<input type="text"/>	<input type="text"/>	<input type="text"/>	<p>OST Beschreibung der Variable</p> <p>Einfluss der Geschäftsentwicklung nächstes Jahr</p> <p>**19WW* bedeutet das aktuelle Jahr Beispiel: Wurde die Frage 1998 gestellt, bedeutet "19WW"="1998".</p> <p>***19VV* bedeutet das nächste Jahr Beispiel: Wurde die Frage 1998 gestellt, bedeutet "19VV"="1999".</p>
Einflussfaktoren	deutliche Anregung [1]	leichte Anregung [2]	kein Einfluss [3]	leichte Dämpfung [4]	deutliche Dämpfung [5]								
Geschäftsentwicklung	<input type="text"/>	<input type="text"/>	<input type="text"/>	<input type="text"/>	<input type="text"/>								

Zeitverlauf der Variable

1987		1988		1989		1990		1991		1992		1993		1994	
Frühjahr	Herbst	Frühjahr	Herbst	Frühjahr	Herbst	Frühjahr	Herbst	Frühjahr	Herbst	Frühjahr	Herbst	Frühjahr	Herbst	Frühjahr	Herbst
1995		1996		1997		1998		1999		2000		2001		2002	
Frühjahr	Herbst	Frühjahr	Herbst	Frühjahr	Herbst	Frühjahr	Herbst	Frühjahr	Herbst	Frühjahr	Herbst	Frühjahr	Herbst	Frühjahr	Herbst
2003		2004		2005		2006		2007		2008		2009		2010	
Frühjahr	Herbst	Frühjahr	Herbst	Frühjahr	Herbst	Frühjahr	Herbst	Frühjahr	Herbst	Frühjahr	Herbst	Frühjahr	Herbst	Frühjahr	Herbst
		OST													
2011		2012		2013		2014		2015		2016		2017		2018	
Frühjahr	Herbst	Frühjahr	Herbst	Frühjahr	Herbst	Frühjahr	Herbst	Frühjahr	Herbst	Frühjahr	Herbst	Frühjahr	Herbst	Frühjahr	Herbst
				OST											

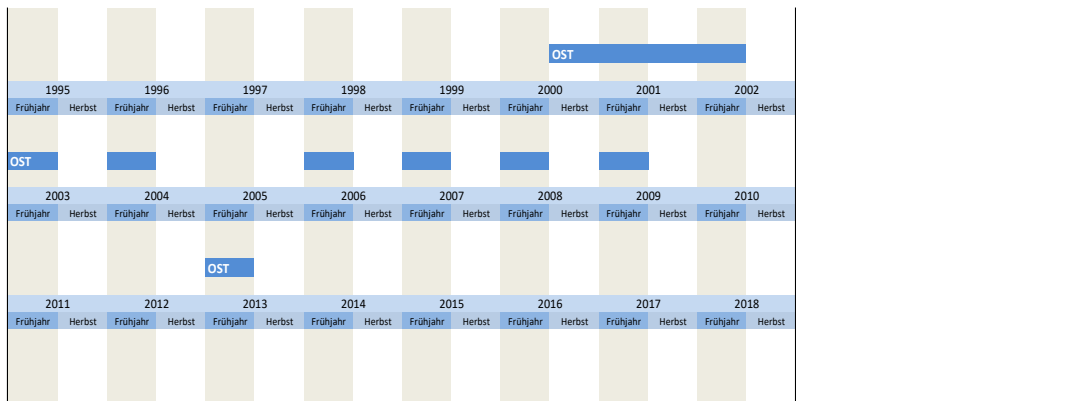
Nr.	Name	Label	Erhebungszeitraum	Erhebungsrhythmus
3.7.7)	efak_finanz_lj	influence of financing situation last year	Ost - Herbst 1992 bis Frühjahr 2005	unregelmäßig

Wortlaut der Frage

<p>Herbst 1992, 1993</p> <p>Einflüsse auf die Investitionstätigkeit Unsere Investitionstätigkeit wurde 19XX* bzw. wird durch folgende Faktoren in positiver/negativer Richtung beeinflusst (bitte jeden Einflussfaktor für beide Zeiträume** bewerten)</p> <p style="text-align: center;">Bewertung der Situation im Jahr 19XX*</p> <table border="0"> <tr> <td style="text-align: right;">Einflussfaktoren</td> <td style="text-align: center;">deutliche Anregung [1]</td> <td style="text-align: center;">leichte Anregung [2]</td> <td style="text-align: center;">kein Einfluss [3]</td> <td style="text-align: center;">leichte Dämpfung [4]</td> <td style="text-align: center;">deutliche Dämpfung [5]</td> </tr> <tr> <td style="text-align: right;">Finanzierungssituation</td> <td style="text-align: center;"><input type="text"/></td> <td style="text-align: center;"><input type="text"/></td> <td style="text-align: center;"><input type="text"/></td> <td style="text-align: center;"><input type="text"/></td> <td style="text-align: center;"><input type="text"/></td> </tr> </table>	Einflussfaktoren	deutliche Anregung [1]	leichte Anregung [2]	kein Einfluss [3]	leichte Dämpfung [4]	deutliche Dämpfung [5]	Finanzierungssituation	<input type="text"/>	<input type="text"/>	<input type="text"/>	<input type="text"/>	<input type="text"/>	<p>OST Beschreibung der Variable</p> <p>Einfluss der Finanzierungssituation letztes Jahr</p> <p>**19XX* bedeutet das letzte Jahr Beispiel: Wurde die Frage 1994 gestellt, bedeutet "19XX"="1993".</p> <p>** siehe 3.7.8) efak_finanz_dj</p>
Einflussfaktoren	deutliche Anregung [1]	leichte Anregung [2]	kein Einfluss [3]	leichte Dämpfung [4]	deutliche Dämpfung [5]								
Finanzierungssituation	<input type="text"/>	<input type="text"/>	<input type="text"/>	<input type="text"/>	<input type="text"/>								
<p>Frühjahr 1993 - 1996, 1998 - 2001, 2005</p> <p>Einflüsse auf die Investitionstätigkeit Unsere Investitionstätigkeit wurde 19XX* bzw. wird durch folgende Faktoren in positiver/negativer Richtung beeinflusst (bitte jeden Einflussfaktor für beide Zeiträume** bewerten)</p> <p style="text-align: center;">Bewertung der Situation im Jahr 19XX*</p> <table border="0"> <tr> <td style="text-align: right;">Einflussfaktoren</td> <td style="text-align: center;">deutliche Anregung [1]</td> <td style="text-align: center;">leichte Anregung [2]</td> <td style="text-align: center;">kein Einfluss [3]</td> <td style="text-align: center;">leichte Dämpfung [4]</td> <td style="text-align: center;">deutliche Dämpfung [5]</td> </tr> <tr> <td style="text-align: right;">Finanzierungssituation</td> <td style="text-align: center;"><input type="text"/></td> <td style="text-align: center;"><input type="text"/></td> <td style="text-align: center;"><input type="text"/></td> <td style="text-align: center;"><input type="text"/></td> <td style="text-align: center;"><input type="text"/></td> </tr> </table>	Einflussfaktoren	deutliche Anregung [1]	leichte Anregung [2]	kein Einfluss [3]	leichte Dämpfung [4]	deutliche Dämpfung [5]	Finanzierungssituation	<input type="text"/>	<input type="text"/>	<input type="text"/>	<input type="text"/>	<input type="text"/>	
Einflussfaktoren	deutliche Anregung [1]	leichte Anregung [2]	kein Einfluss [3]	leichte Dämpfung [4]	deutliche Dämpfung [5]								
Finanzierungssituation	<input type="text"/>	<input type="text"/>	<input type="text"/>	<input type="text"/>	<input type="text"/>								

Zeitverlauf der Variable

1987		1988		1989		1990		1991		1992		1993		1994	
Frühjahr	Herbst	Frühjahr	Herbst	Frühjahr	Herbst	Frühjahr	Herbst	Frühjahr	Herbst	Frühjahr	Herbst	Frühjahr	Herbst	Frühjahr	Herbst



Nr.	Name	Label	Erhebungszeitraum	Erhebungsrhythmus
3.7.8)	efak_finanz_dj	influence of financing situation next year	West - ab Herbst 1989 Ost - ab Herbst 1992	jährlich unregelmäßig

Wortlaut der Frage

Herbst	WEST	Beschreibung der Variable																	
<p>1989 - 1990</p> <p>Einflüsse auf die Investitionstätigkeit 19WW*/19VV** Unsere Investitionstätigkeit wurde bzw. wird 19WW*/19VV** durch folgende Faktoren in positiver/negativer Richtung beeinflusst</p> <p>Richtung der Investitionsbeeinflussung</p> <table border="1"> <thead> <tr> <th></th> <th colspan="5">19WW*</th> </tr> <tr> <th>Einflussfaktoren</th> <th>deutliche Anregung [1]</th> <th>leichte Anregung [2]</th> <th>kein Einfluss [3]</th> <th>leichte Dämpfung [4]</th> <th>deutliche Dämpfung [5]</th> </tr> </thead> <tbody> <tr> <td>Finanzierungsmöglichkeiten/-kosten</td> <td><input type="text"/></td> <td><input type="text"/></td> <td><input type="text"/></td> <td><input type="text"/></td> <td><input type="text"/></td> </tr> </tbody> </table>		19WW*					Einflussfaktoren	deutliche Anregung [1]	leichte Anregung [2]	kein Einfluss [3]	leichte Dämpfung [4]	deutliche Dämpfung [5]	Finanzierungsmöglichkeiten/-kosten	<input type="text"/>	<input type="text"/>	<input type="text"/>	<input type="text"/>	<input type="text"/>	<p>Einfluss der Finanzierungssituation dieses Jahr</p> <p>**19WW* bedeutet das aktuelle Jahr Beispiel: Wurde die Frage 1998 gestellt, bedeutet "19WW"="1998".</p> <p>***19VV* bedeutet das nächste Jahr Beispiel: Wurde die Frage 1998 gestellt, bedeutet "19VV"="1999".</p> <p>****19XX* bedeutet das letzte Jahr Beispiel: Wurde die Frage 1994 gestellt, bedeutet "19XX"="1993".</p> <p>**** siehe 3.7.7) efak_finanz_lj</p>
	19WW*																		
Einflussfaktoren	deutliche Anregung [1]	leichte Anregung [2]	kein Einfluss [3]	leichte Dämpfung [4]	deutliche Dämpfung [5]														
Finanzierungsmöglichkeiten/-kosten	<input type="text"/>	<input type="text"/>	<input type="text"/>	<input type="text"/>	<input type="text"/>														
<p>Herbst seit 1991</p> <p>Einflüsse auf die Investitionstätigkeit 19WW*/19VV** Unsere Investitionstätigkeit in den alten Bundesländern wurde bzw. wird 19WW*/19VV** durch folgende Faktoren in positiver/negativer Richtung beeinflusst</p> <table border="1"> <thead> <tr> <th></th> <th colspan="5">19WW*</th> </tr> <tr> <th>Einflussfaktoren</th> <th>deutliche Anregung [1]</th> <th>leichte Anregung [2]</th> <th>kein Einfluss [3]</th> <th>leichte Dämpfung [4]</th> <th>deutliche Dämpfung [5]</th> </tr> </thead> <tbody> <tr> <td>Finanzierungsmöglichkeiten/-kosten</td> <td><input type="text"/></td> <td><input type="text"/></td> <td><input type="text"/></td> <td><input type="text"/></td> <td><input type="text"/></td> </tr> </tbody> </table>		19WW*					Einflussfaktoren	deutliche Anregung [1]	leichte Anregung [2]	kein Einfluss [3]	leichte Dämpfung [4]	deutliche Dämpfung [5]	Finanzierungsmöglichkeiten/-kosten	<input type="text"/>	<input type="text"/>	<input type="text"/>	<input type="text"/>	<input type="text"/>	
	19WW*																		
Einflussfaktoren	deutliche Anregung [1]	leichte Anregung [2]	kein Einfluss [3]	leichte Dämpfung [4]	deutliche Dämpfung [5]														
Finanzierungsmöglichkeiten/-kosten	<input type="text"/>	<input type="text"/>	<input type="text"/>	<input type="text"/>	<input type="text"/>														

Herbst	OST																	
<p>1992, 1993</p> <p>Einflüsse auf die Investitionstätigkeit Unsere Investitionstätigkeit wurde 19XX*** bzw. wird durch folgende Faktoren in positiver/negativer Richtung beeinflusst (bitte jeden Einflussfaktor für beide Zeiträume**** bewerten)</p> <p>Bewertung der aktuellen Situation</p> <table border="1"> <thead> <tr> <th>Einflussfaktoren</th> <th>deutliche Anregung [1]</th> <th>leichte Anregung [2]</th> <th>kein Einfluss [3]</th> <th>leichte Dämpfung [4]</th> <th>deutliche Dämpfung [5]</th> </tr> </thead> <tbody> <tr> <td>Finanzierungssituation</td> <td><input type="text"/></td> <td><input type="text"/></td> <td><input type="text"/></td> <td><input type="text"/></td> <td><input type="text"/></td> </tr> </tbody> </table>	Einflussfaktoren	deutliche Anregung [1]	leichte Anregung [2]	kein Einfluss [3]	leichte Dämpfung [4]	deutliche Dämpfung [5]	Finanzierungssituation	<input type="text"/>	<input type="text"/>	<input type="text"/>	<input type="text"/>	<input type="text"/>						
Einflussfaktoren	deutliche Anregung [1]	leichte Anregung [2]	kein Einfluss [3]	leichte Dämpfung [4]	deutliche Dämpfung [5]													
Finanzierungssituation	<input type="text"/>	<input type="text"/>	<input type="text"/>	<input type="text"/>	<input type="text"/>													
<p>Frühjahr 1993 - 1996, 1998 - 2001, 2005</p> <p>Einflüsse auf die Investitionstätigkeit Unsere Investitionstätigkeit wurde 19XX*** bzw. wird durch folgende Faktoren in positiver/negativer Richtung beeinflusst (bitte jeden Einflussfaktor für beide Zeiträume**** bewerten)</p> <p>Bewertung der aktuellen Situation</p> <table border="1"> <thead> <tr> <th>Einflussfaktoren</th> <th>deutliche Anregung [1]</th> <th>leichte Anregung [2]</th> <th>kein Einfluss [3]</th> <th>leichte Dämpfung [4]</th> <th>deutliche Dämpfung [5]</th> </tr> </thead> <tbody> <tr> <td>Finanzierungssituation</td> <td><input type="text"/></td> <td><input type="text"/></td> <td><input type="text"/></td> <td><input type="text"/></td> <td><input type="text"/></td> </tr> </tbody> </table>	Einflussfaktoren	deutliche Anregung [1]	leichte Anregung [2]	kein Einfluss [3]	leichte Dämpfung [4]	deutliche Dämpfung [5]	Finanzierungssituation	<input type="text"/>	<input type="text"/>	<input type="text"/>	<input type="text"/>	<input type="text"/>						
Einflussfaktoren	deutliche Anregung [1]	leichte Anregung [2]	kein Einfluss [3]	leichte Dämpfung [4]	deutliche Dämpfung [5]													
Finanzierungssituation	<input type="text"/>	<input type="text"/>	<input type="text"/>	<input type="text"/>	<input type="text"/>													
<p>Herbst 2002 - 2003, 2006, 2008, 2010, 2012</p> <p>Einflüsse auf die Investitionstätigkeit 19WW*/19VV** Unsere Investitionstätigkeit wurde bzw. wird 19WW*/19VV** durch folgende Faktoren in positiver/negativer Richtung beeinflusst</p> <table border="1"> <thead> <tr> <th></th> <th colspan="5">19WW*</th> </tr> <tr> <th>Einflussfaktoren</th> <th>deutliche Anregung [1]</th> <th>leichte Anregung [2]</th> <th>kein Einfluss [3]</th> <th>leichte Dämpfung [4]</th> <th>deutliche Dämpfung [5]</th> </tr> </thead> <tbody> <tr> <td>Finanzierungssituation</td> <td><input type="text"/></td> <td><input type="text"/></td> <td><input type="text"/></td> <td><input type="text"/></td> <td><input type="text"/></td> </tr> </tbody> </table>		19WW*					Einflussfaktoren	deutliche Anregung [1]	leichte Anregung [2]	kein Einfluss [3]	leichte Dämpfung [4]	deutliche Dämpfung [5]	Finanzierungssituation	<input type="text"/>	<input type="text"/>	<input type="text"/>	<input type="text"/>	<input type="text"/>
	19WW*																	
Einflussfaktoren	deutliche Anregung [1]	leichte Anregung [2]	kein Einfluss [3]	leichte Dämpfung [4]	deutliche Dämpfung [5]													
Finanzierungssituation	<input type="text"/>	<input type="text"/>	<input type="text"/>	<input type="text"/>	<input type="text"/>													


Herbst	WEST	OST
<p>2014</p> <p>Einflüsse auf die Investitionstätigkeit 20WW*/20VV** Unsere Investitionstätigkeit im Inland wurde bzw. wird 20WW*/20VV** durch folgende Faktoren</p>		

in postivier/negativer Richtung beeinflusst

20WW*

Einflussfaktoren	deutliche Anregung [1]	leichte Anregung [2]	kein Einfluss [3]	leichte Dämpfung [4]	deutliche Dämpfung [5]
Finanzierungsmöglichkeiten	<input type="checkbox"/>	<input type="checkbox"/>	<input type="checkbox"/>	<input type="checkbox"/>	<input type="checkbox"/>

Zeitverlauf der Variable



Nr.	Name	Label	Erhebungszeitraum	Erhebungsrhythmus
-----	------	-------	-------------------	-------------------

3.7.9)	efak_finanz_nj	influence of financing situation next year	West - ab Herbst 1989 Ost - ab Herbst 2002	jährlich unregelmäßig
--------	----------------	--	---	--------------------------

Wortlaut der Frage


<p>Herbst 1989 - 1990</p> <p>Einflüsse auf die Investitionstätigkeit 19WW*/19VV** Unsere Investitionstätigkeit wurde bzw. wird 19WW*/19VV** durch folgende Faktoren in postivier/negativer Richtung beeinflusst</p> <p>Richtung der Investitionsbeeinflussung</p> <p style="text-align: center;">19VV*</p> <table border="0" style="width: 100%; border-collapse: collapse;"> <tr> <td style="width: 15%;">Einflussfaktoren</td> <td style="width: 15%;">deutliche Anregung [1]</td> <td style="width: 15%;">leichte Anregung [2]</td> <td style="width: 15%;">kein Einfluss [3]</td> <td style="width: 15%;">leichte Dämpfung [4]</td> <td style="width: 15%;">deutliche Dämpfung [5]</td> </tr> <tr> <td>Finanzierungs-möglichkeiten/-kosten</td> <td><input type="checkbox"/></td> <td><input type="checkbox"/></td> <td><input type="checkbox"/></td> <td><input type="checkbox"/></td> <td><input type="checkbox"/></td> </tr> </table> <p>Herbst seit 1991</p> <p>Einflüsse auf die Investitionstätigkeit 19WW*/19VV** Unsere Investitionstätigkeit in den alten Bundesländern wurde bzw. wird 19WW*/19VV** durch folgende Faktoren in postivier/negativer Richtung beeinflusst</p> <p style="text-align: center;">19VV*</p> <table border="0" style="width: 100%; border-collapse: collapse;"> <tr> <td style="width: 15%;">Einflussfaktoren</td> <td style="width: 15%;">deutliche Anregung [1]</td> <td style="width: 15%;">leichte Anregung [2]</td> <td style="width: 15%;">kein Einfluss [3]</td> <td style="width: 15%;">leichte Dämpfung [4]</td> <td style="width: 15%;">deutliche Dämpfung [5]</td> </tr> <tr> <td>Finanzierungs-möglichkeiten/-kosten</td> <td><input type="checkbox"/></td> <td><input type="checkbox"/></td> <td><input type="checkbox"/></td> <td><input type="checkbox"/></td> <td><input type="checkbox"/></td> </tr> </table>	Einflussfaktoren	deutliche Anregung [1]	leichte Anregung [2]	kein Einfluss [3]	leichte Dämpfung [4]	deutliche Dämpfung [5]	Finanzierungs-möglichkeiten/-kosten	<input type="checkbox"/>	<input type="checkbox"/>	<input type="checkbox"/>	<input type="checkbox"/>	<input type="checkbox"/>	Einflussfaktoren	deutliche Anregung [1]	leichte Anregung [2]	kein Einfluss [3]	leichte Dämpfung [4]	deutliche Dämpfung [5]	Finanzierungs-möglichkeiten/-kosten	<input type="checkbox"/>	<input type="checkbox"/>	<input type="checkbox"/>	<input type="checkbox"/>	<input type="checkbox"/>	<p>WEST Beschreibung der Variable</p> <p>Einfluss der Finanzierungssituation nächstes Jahr</p> <p>**19WW* bedeutet das aktuelle Jahr Beispiel: Wurde die Frage 1998 gestellt, bedeutet "19WW"="1998".</p> <p>***19VV* bedeutet das nächste Jahr Beispiel: Wurde die Frage 1998 gestellt, bedeutet "19VV"="1999".</p>
Einflussfaktoren	deutliche Anregung [1]	leichte Anregung [2]	kein Einfluss [3]	leichte Dämpfung [4]	deutliche Dämpfung [5]																				
Finanzierungs-möglichkeiten/-kosten	<input type="checkbox"/>	<input type="checkbox"/>	<input type="checkbox"/>	<input type="checkbox"/>	<input type="checkbox"/>																				
Einflussfaktoren	deutliche Anregung [1]	leichte Anregung [2]	kein Einfluss [3]	leichte Dämpfung [4]	deutliche Dämpfung [5]																				
Finanzierungs-möglichkeiten/-kosten	<input type="checkbox"/>	<input type="checkbox"/>	<input type="checkbox"/>	<input type="checkbox"/>	<input type="checkbox"/>																				
<p>Herbst 2002 - 2003, 2006, 2008, 2010, 2012</p> <p>Einflüsse auf die Investitionstätigkeit 19WW*/19VV** Unsere Investitionstätigkeit wurde bzw. wird 19WW*/19VV** durch folgende Faktoren in postivier/negativer Richtung beeinflusst</p> <p style="text-align: center;">19VV**</p> <table border="0" style="width: 100%; border-collapse: collapse;"> <tr> <td style="width: 15%;">Einflussfaktoren</td> <td style="width: 15%;">deutliche Anregung [1]</td> <td style="width: 15%;">leichte Anregung [2]</td> <td style="width: 15%;">kein Einfluss [3]</td> <td style="width: 15%;">leichte Dämpfung [4]</td> <td style="width: 15%;">deutliche Dämpfung [5]</td> </tr> <tr> <td>Finanzierungs-möglichkeiten</td> <td><input type="checkbox"/></td> <td><input type="checkbox"/></td> <td><input type="checkbox"/></td> <td><input type="checkbox"/></td> <td><input type="checkbox"/></td> </tr> </table>	Einflussfaktoren	deutliche Anregung [1]	leichte Anregung [2]	kein Einfluss [3]	leichte Dämpfung [4]	deutliche Dämpfung [5]	Finanzierungs-möglichkeiten	<input type="checkbox"/>	<input type="checkbox"/>	<input type="checkbox"/>	<input type="checkbox"/>	<input type="checkbox"/>	<p>OST</p>												
Einflussfaktoren	deutliche Anregung [1]	leichte Anregung [2]	kein Einfluss [3]	leichte Dämpfung [4]	deutliche Dämpfung [5]																				
Finanzierungs-möglichkeiten	<input type="checkbox"/>	<input type="checkbox"/>	<input type="checkbox"/>	<input type="checkbox"/>	<input type="checkbox"/>																				
<p>Herbst 2014</p> <p>Einflüsse auf die Investitionstätigkeit 20WW*/20VV** Unsere Investitionstätigkeit im Inland wurde bzw. wird 20WW*/20VV** durch folgende Faktoren in postivier/negativer Richtung beeinflusst</p> <p style="text-align: center;">20VV*</p> <table border="0" style="width: 100%; border-collapse: collapse;"> <tr> <td style="width: 15%;">Einflussfaktoren</td> <td style="width: 15%;">deutliche Anregung [1]</td> <td style="width: 15%;">leichte Anregung [2]</td> <td style="width: 15%;">kein Einfluss [3]</td> <td style="width: 15%;">leichte Dämpfung [4]</td> <td style="width: 15%;">deutliche Dämpfung [5]</td> </tr> <tr> <td>Finanzierungsmöglichkeiten</td> <td><input type="checkbox"/></td> <td><input type="checkbox"/></td> <td><input type="checkbox"/></td> <td><input type="checkbox"/></td> <td><input type="checkbox"/></td> </tr> </table>	Einflussfaktoren	deutliche Anregung [1]	leichte Anregung [2]	kein Einfluss [3]	leichte Dämpfung [4]	deutliche Dämpfung [5]	Finanzierungsmöglichkeiten	<input type="checkbox"/>	<input type="checkbox"/>	<input type="checkbox"/>	<input type="checkbox"/>	<input type="checkbox"/>	<p>WEST</p> <p>OST</p>												
Einflussfaktoren	deutliche Anregung [1]	leichte Anregung [2]	kein Einfluss [3]	leichte Dämpfung [4]	deutliche Dämpfung [5]																				
Finanzierungsmöglichkeiten	<input type="checkbox"/>	<input type="checkbox"/>	<input type="checkbox"/>	<input type="checkbox"/>	<input type="checkbox"/>																				

Wortlaut der Frage

<p>Herbst 1989 - 1990</p> <p>Einflüsse auf die Investitionstätigkeit 19WW*/19VV** Unsere Investitionstätigkeit wurde bzw. wird 19WW*/19VV** durch folgende Faktoren in positiver/negativer Richtung beeinflusst</p> <p>Richtung der Investitionsbeeinflussung</p> <p style="text-align: center;">19WW*</p> <table border="1" style="width: 100%; text-align: center;"> <tr> <td style="width: 20%;">Einflussfaktoren</td> <td>deutliche Anregung [1]</td> <td>leichte Anregung [2]</td> <td>kein Einfluss [3]</td> <td>leichte Dämpfung [4]</td> <td>deutliche Dämpfung [5]</td> </tr> <tr> <td>Technische Faktoren</td> <td><input type="text"/></td> <td><input type="text"/></td> <td><input type="text"/></td> <td><input type="text"/></td> <td><input type="text"/></td> </tr> </table>	Einflussfaktoren	deutliche Anregung [1]	leichte Anregung [2]	kein Einfluss [3]	leichte Dämpfung [4]	deutliche Dämpfung [5]	Technische Faktoren	<input type="text"/>	<input type="text"/>	<input type="text"/>	<input type="text"/>	<input type="text"/>	<p>WEST Beschreibung der Variable</p> <p>Einfluss der technischen Entwicklung dieses Jahr</p> <p>**19WW* bedeutet das aktuelle Jahr Beispiel: Wurde die Frage 1998 gestellt, bedeutet "19WW"="1998".</p> <p>***19VV* bedeutet das nächste Jahr Beispiel: Wurde die Frage 1998 gestellt, bedeutet "19VV"="1999".</p> <p>****19XX* bedeutet das letzte Jahr Beispiel: Wurde die Frage 1994 gestellt, bedeutet "19XX"="1993".</p> <p>**** siehe 3.7.11) efak_techentw_lj</p>
Einflussfaktoren	deutliche Anregung [1]	leichte Anregung [2]	kein Einfluss [3]	leichte Dämpfung [4]	deutliche Dämpfung [5]								
Technische Faktoren	<input type="text"/>	<input type="text"/>	<input type="text"/>	<input type="text"/>	<input type="text"/>								
<p>Herbst 1991 - 2001</p> <p>Einflüsse auf die Investitionstätigkeit 19WW*/19VV** Unsere Investitionstätigkeit in den alten Bundesländern wurde bzw. wird 19WW*/19VV** durch folgende Faktoren in positiver/negativer Richtung beeinflusst</p> <p style="text-align: center;">19WW*</p> <table border="1" style="width: 100%; text-align: center;"> <tr> <td style="width: 20%;">Einflussfaktoren</td> <td>deutliche Anregung [1]</td> <td>leichte Anregung [2]</td> <td>kein Einfluss [3]</td> <td>leichte Dämpfung [4]</td> <td>deutliche Dämpfung [5]</td> </tr> <tr> <td>Technische Faktoren</td> <td><input type="text"/></td> <td><input type="text"/></td> <td><input type="text"/></td> <td><input type="text"/></td> <td><input type="text"/></td> </tr> </table>	Einflussfaktoren	deutliche Anregung [1]	leichte Anregung [2]	kein Einfluss [3]	leichte Dämpfung [4]	deutliche Dämpfung [5]	Technische Faktoren	<input type="text"/>	<input type="text"/>	<input type="text"/>	<input type="text"/>	<input type="text"/>	
Einflussfaktoren	deutliche Anregung [1]	leichte Anregung [2]	kein Einfluss [3]	leichte Dämpfung [4]	deutliche Dämpfung [5]								
Technische Faktoren	<input type="text"/>	<input type="text"/>	<input type="text"/>	<input type="text"/>	<input type="text"/>								

<p>Herbst 1992, 1993</p> <p>Einflüsse auf die Investitionstätigkeit Unsere Investitionstätigkeit wurde 19XX*** bzw. wird durch folgende Faktoren in positiver/negativer Richtung beeinflusst (bitte jeden Einflussfaktor für beide Zeiträume**** bewerten)</p> <p style="text-align: center;">Bewertung der aktuellen Situation</p> <table border="1" style="width: 100%; text-align: center;"> <tr> <td style="width: 20%;">Einflussfaktoren</td> <td>deutliche Anregung [1]</td> <td>leichte Anregung [2]</td> <td>kein Einfluss [3]</td> <td>leichte Dämpfung [4]</td> <td>deutliche Dämpfung [5]</td> </tr> <tr> <td>Technischen Möglichkeiten</td> <td><input type="text"/></td> <td><input type="text"/></td> <td><input type="text"/></td> <td><input type="text"/></td> <td><input type="text"/></td> </tr> </table>	Einflussfaktoren	deutliche Anregung [1]	leichte Anregung [2]	kein Einfluss [3]	leichte Dämpfung [4]	deutliche Dämpfung [5]	Technischen Möglichkeiten	<input type="text"/>	<input type="text"/>	<input type="text"/>	<input type="text"/>	<input type="text"/>	<p>OST</p>
Einflussfaktoren	deutliche Anregung [1]	leichte Anregung [2]	kein Einfluss [3]	leichte Dämpfung [4]	deutliche Dämpfung [5]								
Technischen Möglichkeiten	<input type="text"/>	<input type="text"/>	<input type="text"/>	<input type="text"/>	<input type="text"/>								
<p>Frühjahr 1993 - 1996, 1998 - 2001, 2005</p> <p>Einflüsse auf die Investitionstätigkeit Unsere Investitionstätigkeit wurde 19XX*** bzw. wird durch folgende Faktoren in positiver/negativer Richtung beeinflusst (bitte jeden Einflussfaktor für beide Zeiträume**** bewerten)</p> <p style="text-align: center;">Bewertung der aktuellen Situation</p> <table border="1" style="width: 100%; text-align: center;"> <tr> <td style="width: 20%;">Einflussfaktoren</td> <td>deutliche Anregung [1]</td> <td>leichte Anregung [2]</td> <td>kein Einfluss [3]</td> <td>leichte Dämpfung [4]</td> <td>deutliche Dämpfung [5]</td> </tr> <tr> <td>Technischen Möglichkeiten</td> <td><input type="text"/></td> <td><input type="text"/></td> <td><input type="text"/></td> <td><input type="text"/></td> <td><input type="text"/></td> </tr> </table>	Einflussfaktoren	deutliche Anregung [1]	leichte Anregung [2]	kein Einfluss [3]	leichte Dämpfung [4]	deutliche Dämpfung [5]	Technischen Möglichkeiten	<input type="text"/>	<input type="text"/>	<input type="text"/>	<input type="text"/>	<input type="text"/>	
Einflussfaktoren	deutliche Anregung [1]	leichte Anregung [2]	kein Einfluss [3]	leichte Dämpfung [4]	deutliche Dämpfung [5]								
Technischen Möglichkeiten	<input type="text"/>	<input type="text"/>	<input type="text"/>	<input type="text"/>	<input type="text"/>								
<p>Herbst 2002 - 2003, 2006, 2008, 2010, 2012</p> <p>Einflüsse auf die Investitionstätigkeit 19WW*/19VV** Unsere Investitionstätigkeit wurde bzw. wird 19WW*/19VV** durch folgende Faktoren in positiver/negativer Richtung beeinflusst</p> <p style="text-align: center;">19WW*</p> <table border="1" style="width: 100%; text-align: center;"> <tr> <td style="width: 20%;">Einflussfaktoren</td> <td>deutliche Anregung [1]</td> <td>leichte Anregung [2]</td> <td>kein Einfluss [3]</td> <td>leichte Dämpfung [4]</td> <td>deutliche Dämpfung [5]</td> </tr> <tr> <td>Technischen Möglichkeiten</td> <td><input type="text"/></td> <td><input type="text"/></td> <td><input type="text"/></td> <td><input type="text"/></td> <td><input type="text"/></td> </tr> </table>	Einflussfaktoren	deutliche Anregung [1]	leichte Anregung [2]	kein Einfluss [3]	leichte Dämpfung [4]	deutliche Dämpfung [5]	Technischen Möglichkeiten	<input type="text"/>	<input type="text"/>	<input type="text"/>	<input type="text"/>	<input type="text"/>	
Einflussfaktoren	deutliche Anregung [1]	leichte Anregung [2]	kein Einfluss [3]	leichte Dämpfung [4]	deutliche Dämpfung [5]								
Technischen Möglichkeiten	<input type="text"/>	<input type="text"/>	<input type="text"/>	<input type="text"/>	<input type="text"/>								

Zeitverlauf der Variable




Nr.	Name	Label	Erhebungszeitraum	Erhebungsrythmus
-----	------	-------	-------------------	------------------

Wortlaut der Frage

<p>Herbst 1989 - 1990</p> <p>Einflüsse auf die Investitionstätigkeit 19WW*/19VV** Unsere Investitionstätigkeit wurde bzw. wird 19WW*/19VV** durch folgende Faktoren in positiver/negativer Richtung beeinflusst</p> <p>Richtung der Investitionsbeeinflussung</p> <p style="text-align: center;">19VV**</p> <table style="width: 100%; text-align: center;"> <tr> <td>Einflussfaktoren</td> <td>deutliche Anregung [1]</td> <td>leichte Anregung [2]</td> <td>kein Einfluss [3]</td> <td>leichte Dämpfung [4]</td> <td>deutliche Dämpfung [5]</td> </tr> <tr> <td>Technische Faktoren</td> <td><input type="checkbox"/></td> <td><input type="checkbox"/></td> <td><input type="checkbox"/></td> <td><input type="checkbox"/></td> <td><input type="checkbox"/></td> </tr> </table>	Einflussfaktoren	deutliche Anregung [1]	leichte Anregung [2]	kein Einfluss [3]	leichte Dämpfung [4]	deutliche Dämpfung [5]	Technische Faktoren	<input type="checkbox"/>	<input type="checkbox"/>	<input type="checkbox"/>	<input type="checkbox"/>	<input type="checkbox"/>	<p>WEST</p> <p>Beschreibung der Variable</p> <p>Einfluss der technischen Entwicklung nächstes Jahr</p> <p>**19WW* bedeutet das aktuelle Jahr Beispiel: Wurde die Frage 1998 gestellt, bedeutet "19WW"="1998".</p> <p>***19VV* bedeutet das nächste Jahr Beispiel: Wurde die Frage 1998 gestellt, bedeutet "19VV"="1999".</p>
Einflussfaktoren	deutliche Anregung [1]	leichte Anregung [2]	kein Einfluss [3]	leichte Dämpfung [4]	deutliche Dämpfung [5]								
Technische Faktoren	<input type="checkbox"/>	<input type="checkbox"/>	<input type="checkbox"/>	<input type="checkbox"/>	<input type="checkbox"/>								
<p>Herbst 1991 - 2001</p> <p>Einflüsse auf die Investitionstätigkeit 19WW*/19VV** Unsere Investitionstätigkeit in den alten Bundesländern wurde bzw. wird 19WW*/19VV** durch folgende Faktoren in positiver/negativer Richtung beeinflusst</p> <p style="text-align: center;">19VV**</p> <table style="width: 100%; text-align: center;"> <tr> <td>Einflussfaktoren</td> <td>deutliche Anregung [1]</td> <td>leichte Anregung [2]</td> <td>kein Einfluss [3]</td> <td>leichte Dämpfung [4]</td> <td>deutliche Dämpfung [5]</td> </tr> <tr> <td>Technische Faktoren</td> <td><input type="checkbox"/></td> <td><input type="checkbox"/></td> <td><input type="checkbox"/></td> <td><input type="checkbox"/></td> <td><input type="checkbox"/></td> </tr> </table>	Einflussfaktoren	deutliche Anregung [1]	leichte Anregung [2]	kein Einfluss [3]	leichte Dämpfung [4]	deutliche Dämpfung [5]	Technische Faktoren	<input type="checkbox"/>	<input type="checkbox"/>	<input type="checkbox"/>	<input type="checkbox"/>	<input type="checkbox"/>	
Einflussfaktoren	deutliche Anregung [1]	leichte Anregung [2]	kein Einfluss [3]	leichte Dämpfung [4]	deutliche Dämpfung [5]								
Technische Faktoren	<input type="checkbox"/>	<input type="checkbox"/>	<input type="checkbox"/>	<input type="checkbox"/>	<input type="checkbox"/>								

<p>Herbst 2002 - 2003, 2006, 2008, 2010, 2012</p> <p>Einflüsse auf die Investitionstätigkeit 19WW*/19VV** Unsere Investitionstätigkeit wurde bzw. wird 19WW*/19VV** durch folgende Faktoren in positiver/negativer Richtung beeinflusst</p> <p style="text-align: center;">19VV**</p> <table style="width: 100%; text-align: center;"> <tr> <td>Einflussfaktoren</td> <td>deutliche Anregung [1]</td> <td>leichte Anregung [2]</td> <td>kein Einfluss [3]</td> <td>leichte Dämpfung [4]</td> <td>deutliche Dämpfung [5]</td> </tr> <tr> <td>Technische Möglichkeiten</td> <td><input type="checkbox"/></td> <td><input type="checkbox"/></td> <td><input type="checkbox"/></td> <td><input type="checkbox"/></td> <td><input type="checkbox"/></td> </tr> </table>	Einflussfaktoren	deutliche Anregung [1]	leichte Anregung [2]	kein Einfluss [3]	leichte Dämpfung [4]	deutliche Dämpfung [5]	Technische Möglichkeiten	<input type="checkbox"/>	<input type="checkbox"/>	<input type="checkbox"/>	<input type="checkbox"/>	<input type="checkbox"/>	<p>OST</p>
Einflussfaktoren	deutliche Anregung [1]	leichte Anregung [2]	kein Einfluss [3]	leichte Dämpfung [4]	deutliche Dämpfung [5]								
Technische Möglichkeiten	<input type="checkbox"/>	<input type="checkbox"/>	<input type="checkbox"/>	<input type="checkbox"/>	<input type="checkbox"/>								

Zeitverlauf der Variable




Nr.	Name	Label	Erhebungszeitraum	Erhebungsrhythmus
-----	------	-------	-------------------	-------------------

Wortlaut der Frage

<p>Herbst 1992, 1993</p> <p>Einflüsse auf die Investitionstätigkeit Unsere Investitionstätigkeit wurde 19XX* bzw. wird durch folgende Faktoren in positiver/negativer Richtung beeinflusst (bitte jeden Einflussfaktor für beide Zeiträume** bewerten)</p> <p style="text-align: center;">Bewertung der Situation im Jahr 19XX*</p> <table style="width: 100%; text-align: center;"> <tr> <td>Einflussfaktoren</td> <td>deutliche Anregung [1]</td> <td>leichte Anregung [2]</td> <td>kein Einfluss [3]</td> <td>leichte Dämpfung [4]</td> <td>deutliche Dämpfung [5]</td> </tr> <tr> <td>Eigentumsverhältnisse</td> <td><input type="checkbox"/></td> <td><input type="checkbox"/></td> <td><input type="checkbox"/></td> <td><input type="checkbox"/></td> <td><input type="checkbox"/></td> </tr> </table>	Einflussfaktoren	deutliche Anregung [1]	leichte Anregung [2]	kein Einfluss [3]	leichte Dämpfung [4]	deutliche Dämpfung [5]	Eigentumsverhältnisse	<input type="checkbox"/>	<input type="checkbox"/>	<input type="checkbox"/>	<input type="checkbox"/>	<input type="checkbox"/>	<p>OST</p> <p>Beschreibung der Variable</p> <p>Einfluss der Eigentumsverhältnisse letztes Jahr</p> <p>**19XX* bedeutet das letzte Jahr Beispiel: Wurde die Frage 1994 gestellt, bedeutet "19XX"="1993".</p> <p>** siehe 3.7.14) efak_eigen_dj</p>
Einflussfaktoren	deutliche Anregung [1]	leichte Anregung [2]	kein Einfluss [3]	leichte Dämpfung [4]	deutliche Dämpfung [5]								
Eigentumsverhältnisse	<input type="checkbox"/>	<input type="checkbox"/>	<input type="checkbox"/>	<input type="checkbox"/>	<input type="checkbox"/>								
<p>Frühjahr 1993 - 1996, 1998 - 2001, 2005</p> <p>Einflüsse auf die Investitionstätigkeit Unsere Investitionstätigkeit wurde 19XX* bzw. wird durch folgende Faktoren in positiver/negativer Richtung beeinflusst (bitte jeden Einflussfaktor für beide Zeiträume** bewerten)</p> <p style="text-align: center;">Bewertung der Situation im Jahr 19XX*</p>													

Einflussfaktoren	deutliche Anregung [1]	leichte Anregung [2]	kein Einfluss [3]	leichte Dämpfung [4]	deutliche Dämpfung [5]
Eigentumsverhältnisse	<input type="text"/>	<input type="text"/>	<input type="text"/>	<input type="text"/>	<input type="text"/>

Zeitverlauf der Variable



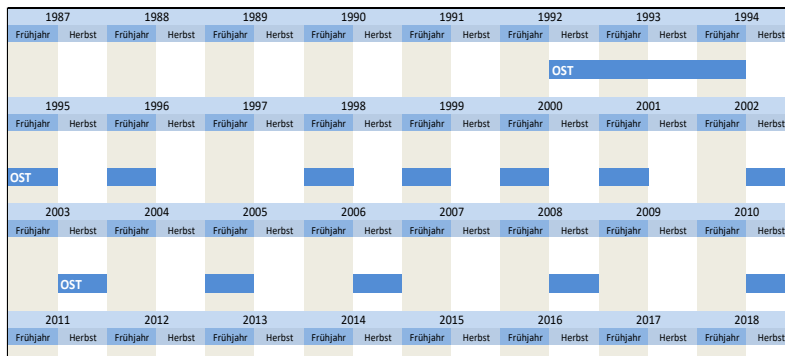
Nr.	Name	Label	Erhebungszeitraum	Erhebungsrhythmus
-----	------	-------	-------------------	-------------------

3.7.14) efak_eigen_dj influence of ownership structure this year Ost - ab Herbst 1992 unregelmäßig

Wortlaut der Frage

<p>Herbst 1992, 1993</p> <p>Einflüsse auf die Investitionstätigkeit Unsere Investitionstätigkeit wurde 19XX* bzw. wird durch folgende Faktoren in positiver/negativer Richtung beeinflusst (bitte jeden Einflussfaktor für beide Zeiträume** bewerten)</p> <p style="text-align: center;">Bewertung der aktuellen Situation</p> <table border="1"> <tr> <td>Einflussfaktoren</td> <td>deutliche Anregung [1]</td> <td>leichte Anregung [2]</td> <td>kein Einfluss [3]</td> <td>leichte Dämpfung [4]</td> <td>deutliche Dämpfung [5]</td> </tr> <tr> <td>Eigentumsverhältnisse</td> <td><input type="text"/></td> <td><input type="text"/></td> <td><input type="text"/></td> <td><input type="text"/></td> <td><input type="text"/></td> </tr> </table>	Einflussfaktoren	deutliche Anregung [1]	leichte Anregung [2]	kein Einfluss [3]	leichte Dämpfung [4]	deutliche Dämpfung [5]	Eigentumsverhältnisse	<input type="text"/>	<input type="text"/>	<input type="text"/>	<input type="text"/>	<input type="text"/>	<p>OST Beschreibung der Variable</p> <p>Einfluss der Eigentumsverhältnisse dieses Jahr</p> <p>**"19XX" bedeutet das letzte Jahr Beispiel: Wurde die Frage 1994 gestellt, bedeutet "19XX"="1993".</p> <p>** siehe 3.7.13 efak_eigen_lj</p> <p>****"19WW" bedeutet das aktuelle Jahr Beispiel: Wurde die Frage 1998 gestellt, bedeutet "19WW"="1998".</p> <p>*****"19VV" bedeutet das nächste Jahr Beispiel: Wurde die Frage 1998 gestellt, bedeutet "19VV"="1999".</p>
Einflussfaktoren	deutliche Anregung [1]	leichte Anregung [2]	kein Einfluss [3]	leichte Dämpfung [4]	deutliche Dämpfung [5]								
Eigentumsverhältnisse	<input type="text"/>	<input type="text"/>	<input type="text"/>	<input type="text"/>	<input type="text"/>								
<p>Frühjahr 1993 - 1996, 1998 - 2001, 2005</p> <p>Einflüsse auf die Investitionstätigkeit Unsere Investitionstätigkeit wurde 19XX* bzw. wird durch folgende Faktoren in positiver/negativer Richtung beeinflusst (bitte jeden Einflussfaktor für beide Zeiträume** bewerten)</p> <p style="text-align: center;">Bewertung der aktuellen Situation</p> <table border="1"> <tr> <td>Einflussfaktoren</td> <td>deutliche Anregung [1]</td> <td>leichte Anregung [2]</td> <td>kein Einfluss [3]</td> <td>leichte Dämpfung [4]</td> <td>deutliche Dämpfung [5]</td> </tr> <tr> <td>Eigentumsverhältnisse</td> <td><input type="text"/></td> <td><input type="text"/></td> <td><input type="text"/></td> <td><input type="text"/></td> <td><input type="text"/></td> </tr> </table>	Einflussfaktoren	deutliche Anregung [1]	leichte Anregung [2]	kein Einfluss [3]	leichte Dämpfung [4]	deutliche Dämpfung [5]	Eigentumsverhältnisse	<input type="text"/>	<input type="text"/>	<input type="text"/>	<input type="text"/>	<input type="text"/>	
Einflussfaktoren	deutliche Anregung [1]	leichte Anregung [2]	kein Einfluss [3]	leichte Dämpfung [4]	deutliche Dämpfung [5]								
Eigentumsverhältnisse	<input type="text"/>	<input type="text"/>	<input type="text"/>	<input type="text"/>	<input type="text"/>								
<p>Herbst 2002 - 2003, 2006, 2008, 2010, 2012</p> <p>Einflüsse auf die Investitionstätigkeit 19WW***/19VV**** Unsere Investitionstätigkeit wurde bzw. wird 19WW***/19VV**** durch folgende Faktoren in positiver/negativer Richtung beeinflusst</p> <p style="text-align: center;">19WW***</p> <table border="1"> <tr> <td>Einflussfaktoren</td> <td>deutliche Anregung [1]</td> <td>leichte Anregung [2]</td> <td>kein Einfluss [3]</td> <td>leichte Dämpfung [4]</td> <td>deutliche Dämpfung [5]</td> </tr> <tr> <td>Eigentumsverhältnisse</td> <td><input type="text"/></td> <td><input type="text"/></td> <td><input type="text"/></td> <td><input type="text"/></td> <td><input type="text"/></td> </tr> </table>	Einflussfaktoren	deutliche Anregung [1]	leichte Anregung [2]	kein Einfluss [3]	leichte Dämpfung [4]	deutliche Dämpfung [5]	Eigentumsverhältnisse	<input type="text"/>	<input type="text"/>	<input type="text"/>	<input type="text"/>	<input type="text"/>	
Einflussfaktoren	deutliche Anregung [1]	leichte Anregung [2]	kein Einfluss [3]	leichte Dämpfung [4]	deutliche Dämpfung [5]								
Eigentumsverhältnisse	<input type="text"/>	<input type="text"/>	<input type="text"/>	<input type="text"/>	<input type="text"/>								

Zeitverlauf der Variable






Nr.	Name	Label	Erhebungszeitraum	Erhebungsrhythmus
3.7.15)	efak_eigen_nj	influence of ownership structure next year	Ost - ab Herbst 2002	unregelmäßig

Wortlaut der Frage

<p>Herbst 2002 - 2003, 2006, 2008, 2010, 2012</p> <p>Einflüsse auf die Investitionstätigkeit 19WW*/19VV** Unsere Investitionstätigkeit wurde bzw. wird 19WW*/19VV** durch folgende Faktoren in positiver/negativer Richtung beeinflusst</p> <p style="text-align: center;">19VV**</p> <table border="0" style="width: 100%;"> <tr> <td style="text-align: center;">Einflussfaktoren</td> <td style="text-align: center;">deutliche Anregung [1]</td> <td style="text-align: center;">leichte Anregung [2]</td> <td style="text-align: center;">kein Einfluss [3]</td> <td style="text-align: center;">leichte Dämpfung [4]</td> <td style="text-align: center;">deutliche Dämpfung [5]</td> </tr> <tr> <td style="text-align: center;">Eigentumsverhältnisse</td> <td style="text-align: center;"><input type="text"/></td> <td style="text-align: center;"><input type="text"/></td> <td style="text-align: center;"><input type="text"/></td> <td style="text-align: center;"><input type="text"/></td> <td style="text-align: center;"><input type="text"/></td> </tr> </table>	Einflussfaktoren	deutliche Anregung [1]	leichte Anregung [2]	kein Einfluss [3]	leichte Dämpfung [4]	deutliche Dämpfung [5]	Eigentumsverhältnisse	<input type="text"/>	<input type="text"/>	<input type="text"/>	<input type="text"/>	<input type="text"/>	<p>OST Beschreibung der Variable</p> <p>Einfluss der Eigentumsverhältnisse nächstes Jahr</p> <p>**19WW* bedeutet das aktuelle Jahr Beispiel: Wurde die Frage 1998 gestellt, bedeutet "19WW"="1998".</p> <p>***19VV* bedeutet das nächste Jahr Beispiel: Wurde die Frage 1998 gestellt, bedeutet "19VV"="1999".</p>
Einflussfaktoren	deutliche Anregung [1]	leichte Anregung [2]	kein Einfluss [3]	leichte Dämpfung [4]	deutliche Dämpfung [5]								
Eigentumsverhältnisse	<input type="text"/>	<input type="text"/>	<input type="text"/>	<input type="text"/>	<input type="text"/>								

Zeitverlauf der Variable

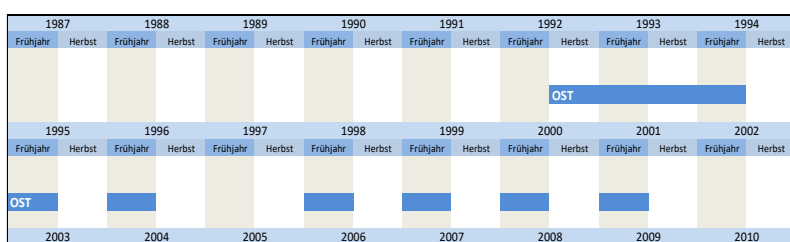


Nr.	Name	Label	Erhebungszeitraum	Erhebungsrhythmus
3.7.16)	efak_admabw_lj	influence of administrative handling last year	Ost - Herbst 1992 bis Frühjahr 2005	unregelmäßig

Wortlaut der Frage

<p>Herbst 1992, 1993</p> <p>Einflüsse auf die Investitionstätigkeit Unsere Investitionstätigkeit wurde 19XX* bzw. wird durch folgende Faktoren in positiver/negativer Richtung beeinflusst (bitte jeden Einflussfaktor für beide Zeiträume** bewerten)</p> <p style="text-align: center;">Bewertung der Situation im Jahr 19XX*</p> <table border="0" style="width: 100%;"> <tr> <td style="text-align: center;">Einflussfaktoren</td> <td style="text-align: center;">deutliche Anregung [1]</td> <td style="text-align: center;">leichte Anregung [2]</td> <td style="text-align: center;">kein Einfluss [3]</td> <td style="text-align: center;">leichte Dämpfung [4]</td> <td style="text-align: center;">deutliche Dämpfung [5]</td> </tr> <tr> <td style="text-align: center;">Administrative Abwicklung</td> <td style="text-align: center;"><input type="text"/></td> <td style="text-align: center;"><input type="text"/></td> <td style="text-align: center;"><input type="text"/></td> <td style="text-align: center;"><input type="text"/></td> <td style="text-align: center;"><input type="text"/></td> </tr> </table> <p>Frühjahr 1993 - 1996, 1998 - 2001, 2005</p> <p>Einflüsse auf die Investitionstätigkeit Unsere Investitionstätigkeit wurde 19XX* bzw. wird durch folgende Faktoren in positiver/negativer Richtung beeinflusst (bitte jeden Einflussfaktor für beide Zeiträume** bewerten)</p> <p style="text-align: center;">Bewertung der Situation im Jahr 19XX*</p> <table border="0" style="width: 100%;"> <tr> <td style="text-align: center;">Einflussfaktoren</td> <td style="text-align: center;">deutliche Anregung [1]</td> <td style="text-align: center;">leichte Anregung [2]</td> <td style="text-align: center;">kein Einfluss [3]</td> <td style="text-align: center;">leichte Dämpfung [4]</td> <td style="text-align: center;">deutliche Dämpfung [5]</td> </tr> <tr> <td style="text-align: center;">Administrative Abwicklung</td> <td style="text-align: center;"><input type="text"/></td> <td style="text-align: center;"><input type="text"/></td> <td style="text-align: center;"><input type="text"/></td> <td style="text-align: center;"><input type="text"/></td> <td style="text-align: center;"><input type="text"/></td> </tr> </table>	Einflussfaktoren	deutliche Anregung [1]	leichte Anregung [2]	kein Einfluss [3]	leichte Dämpfung [4]	deutliche Dämpfung [5]	Administrative Abwicklung	<input type="text"/>	<input type="text"/>	<input type="text"/>	<input type="text"/>	<input type="text"/>	Einflussfaktoren	deutliche Anregung [1]	leichte Anregung [2]	kein Einfluss [3]	leichte Dämpfung [4]	deutliche Dämpfung [5]	Administrative Abwicklung	<input type="text"/>	<input type="text"/>	<input type="text"/>	<input type="text"/>	<input type="text"/>	<p>OST Beschreibung der Variable</p> <p>Einfluss der administrativen Entwicklung letztes Jahr</p> <p>**19XX* bedeutet das letzte Jahr Beispiel: Wurde die Frage 1994 gestellt, bedeutet "19XX"="1993".</p> <p>** siehe 3.7.17) efak_admabw_dj</p>
Einflussfaktoren	deutliche Anregung [1]	leichte Anregung [2]	kein Einfluss [3]	leichte Dämpfung [4]	deutliche Dämpfung [5]																				
Administrative Abwicklung	<input type="text"/>	<input type="text"/>	<input type="text"/>	<input type="text"/>	<input type="text"/>																				
Einflussfaktoren	deutliche Anregung [1]	leichte Anregung [2]	kein Einfluss [3]	leichte Dämpfung [4]	deutliche Dämpfung [5]																				
Administrative Abwicklung	<input type="text"/>	<input type="text"/>	<input type="text"/>	<input type="text"/>	<input type="text"/>																				

Zeitverlauf der Variable



Frühjahr	Herbst	Frühjahr	Herbst	Frühjahr	Herbst	Frühjahr	Herbst	Frühjahr	Herbst	Frühjahr	Herbst	Frühjahr	Herbst	Frühjahr	Herbst
				OST											
2011		2012		2013		2014		2015		2016		2017		2018	
Frühjahr	Herbst	Frühjahr	Herbst	Frühjahr	Herbst	Frühjahr	Herbst	Frühjahr	Herbst	Frühjahr	Herbst	Frühjahr	Herbst	Frühjahr	Herbst

Nr.	Name	Label	Erhebungszeitraum	Erhebungsrhythmus
-----	------	-------	-------------------	-------------------

3.7.17) **efak_admabw_dj** influence of administrative handling this year Ost - ab Herbst 1992 unregelmäßig

Wortlaut der Frage

<p>Herbst 1992, 1993</p> <p>Einflüsse auf die Investitionstätigkeit Unsere Investitionstätigkeit wurde 19XX* bzw. wird durch folgende Faktoren in positiver/negativer Richtung beeinflusst (bitte jeden Einflussfaktor für beide Zeiträume** bewerten)</p> <p style="text-align: center;">Bewertung der aktuellen Situation</p> <table border="0"> <tr> <td>Einflussfaktoren</td> <td>deutliche Anregung [1]</td> <td>leichte Anregung [2]</td> <td>kein Einfluss [3]</td> <td>leichte Dämpfung [4]</td> <td>deutliche Dämpfung [5]</td> </tr> <tr> <td>Administrative Abwicklung</td> <td><input type="text"/></td> <td><input type="text"/></td> <td><input type="text"/></td> <td><input type="text"/></td> <td><input type="text"/></td> </tr> </table>	Einflussfaktoren	deutliche Anregung [1]	leichte Anregung [2]	kein Einfluss [3]	leichte Dämpfung [4]	deutliche Dämpfung [5]	Administrative Abwicklung	<input type="text"/>	<input type="text"/>	<input type="text"/>	<input type="text"/>	<input type="text"/>	<p>OST Beschreibung der Variable</p> <p>Einfluss der administrativen Entwicklung dieses Jahr</p> <p>***19XX* bedeutet das letzte Jahr Beispiel: Wurde die Frage 1994 gestellt, bedeutet "19XX"="1993".</p> <p>** siehe 3.7.18) efak_admabw_dj</p> <p>****19WW* bedeutet das aktuelle Jahr Beispiel: Wurde die Frage 1998 gestellt, bedeutet "19WW"="1998".</p> <p>*****19VV* bedeutet das nächste Jahr Beispiel: Wurde die Frage 1998 gestellt, bedeutet "19VV"="1999".</p>
Einflussfaktoren	deutliche Anregung [1]	leichte Anregung [2]	kein Einfluss [3]	leichte Dämpfung [4]	deutliche Dämpfung [5]								
Administrative Abwicklung	<input type="text"/>	<input type="text"/>	<input type="text"/>	<input type="text"/>	<input type="text"/>								
<p>Frühjahr 1993 - 1996, 1998 - 2001, 2005</p> <p>Einflüsse auf die Investitionstätigkeit Unsere Investitionstätigkeit wurde 19XX* bzw. wird durch folgende Faktoren in positiver/negativer Richtung beeinflusst (bitte jeden Einflussfaktor für beide Zeiträume** bewerten)</p> <p style="text-align: center;">Bewertung der aktuellen Situation</p> <table border="0"> <tr> <td>Einflussfaktoren</td> <td>deutliche Anregung [1]</td> <td>leichte Anregung [2]</td> <td>kein Einfluss [3]</td> <td>leichte Dämpfung [4]</td> <td>deutliche Dämpfung [5]</td> </tr> <tr> <td>Administrative Abwicklung</td> <td><input type="text"/></td> <td><input type="text"/></td> <td><input type="text"/></td> <td><input type="text"/></td> <td><input type="text"/></td> </tr> </table>	Einflussfaktoren	deutliche Anregung [1]	leichte Anregung [2]	kein Einfluss [3]	leichte Dämpfung [4]	deutliche Dämpfung [5]	Administrative Abwicklung	<input type="text"/>	<input type="text"/>	<input type="text"/>	<input type="text"/>	<input type="text"/>	
Einflussfaktoren	deutliche Anregung [1]	leichte Anregung [2]	kein Einfluss [3]	leichte Dämpfung [4]	deutliche Dämpfung [5]								
Administrative Abwicklung	<input type="text"/>	<input type="text"/>	<input type="text"/>	<input type="text"/>	<input type="text"/>								
<p>Herbst 2002 - 2003, 2006, 2008, 2010, 2012</p> <p>Einflüsse auf die Investitionstätigkeit 19WW***/19VV**** Unsere Investitionstätigkeit wurde bzw. wird 19WW***/19VV**** durch folgende Faktoren in positiver/negativer Richtung beeinflusst</p> <p style="text-align: center;">19WW***</p> <table border="0"> <tr> <td>Einflussfaktoren</td> <td>deutliche Anregung [1]</td> <td>leichte Anregung [2]</td> <td>kein Einfluss [3]</td> <td>leichte Dämpfung [4]</td> <td>deutliche Dämpfung [5]</td> </tr> <tr> <td>Administrative Abwicklung</td> <td><input type="text"/></td> <td><input type="text"/></td> <td><input type="text"/></td> <td><input type="text"/></td> <td><input type="text"/></td> </tr> </table>	Einflussfaktoren	deutliche Anregung [1]	leichte Anregung [2]	kein Einfluss [3]	leichte Dämpfung [4]	deutliche Dämpfung [5]	Administrative Abwicklung	<input type="text"/>	<input type="text"/>	<input type="text"/>	<input type="text"/>	<input type="text"/>	
Einflussfaktoren	deutliche Anregung [1]	leichte Anregung [2]	kein Einfluss [3]	leichte Dämpfung [4]	deutliche Dämpfung [5]								
Administrative Abwicklung	<input type="text"/>	<input type="text"/>	<input type="text"/>	<input type="text"/>	<input type="text"/>								

Zeitverlauf der Variable

1987	1988	1989	1990	1991	1992	1993	1994
Frühjahr	Herbst	Frühjahr	Herbst	Frühjahr	Herbst	Frühjahr	Herbst
					OST		
1995	1996	1997	1998	1999	2000	2001	2002
Frühjahr	Herbst	Frühjahr	Herbst	Frühjahr	Herbst	Frühjahr	Herbst
2003	2004	2005	2006	2007	2008	2009	2010
Frühjahr	Herbst	Frühjahr	Herbst	Frühjahr	Herbst	Frühjahr	Herbst
	OST						
2011	2012	2013	2014	2015	2016	2017	2018
Frühjahr	Herbst	Frühjahr	Herbst	Frühjahr	Herbst	Frühjahr	Herbst
		OST					

Nr.	Name	Label	Erhebungszeitraum	Erhebungsrhythmus
-----	------	-------	-------------------	-------------------

3.7.18) **efak_admabw_nj** influence of administrative handling next year Ost - ab Herbst 2002 unregelmäßig

Wortlaut der Frage

<p>Herbst 2002, 2003 - 2006, 2008, 2010, 2012</p> <p>Einflüsse auf die Investitionstätigkeit 19WW***/19VV** Unsere Investitionstätigkeit wurde bzw. wird 19WW***/19VV** durch folgende Faktoren in positiver/negativer Richtung beeinflusst</p> <p style="text-align: center;">19VV**</p> <table border="0"> <tr> <td>Einflussfaktoren</td> <td>deutliche Anregung [1]</td> <td>leichte Anregung [2]</td> <td>kein Einfluss [3]</td> <td>leichte Dämpfung [4]</td> <td>deutliche Dämpfung [5]</td> </tr> <tr> <td>Administrative Abwicklung</td> <td><input type="text"/></td> <td><input type="text"/></td> <td><input type="text"/></td> <td><input type="text"/></td> <td><input type="text"/></td> </tr> </table>	Einflussfaktoren	deutliche Anregung [1]	leichte Anregung [2]	kein Einfluss [3]	leichte Dämpfung [4]	deutliche Dämpfung [5]	Administrative Abwicklung	<input type="text"/>	<input type="text"/>	<input type="text"/>	<input type="text"/>	<input type="text"/>	<p>OST Beschreibung der Variable</p> <p>Einfluss der administrativen Entwicklung nächstes Jahr</p> <p>***19WW* bedeutet das aktuelle Jahr Beispiel: Wurde die Frage 1998 gestellt, bedeutet "19WW"="1998".</p>
Einflussfaktoren	deutliche Anregung [1]	leichte Anregung [2]	kein Einfluss [3]	leichte Dämpfung [4]	deutliche Dämpfung [5]								
Administrative Abwicklung	<input type="text"/>	<input type="text"/>	<input type="text"/>	<input type="text"/>	<input type="text"/>								

Administrative Abwicklung	Anregung [1] <input type="text"/>	Anregung [2] <input type="text"/>	Einfluss [3] <input type="text"/>	Dämpfung [4] <input type="text"/>	Dämpfung [5] <input type="text"/>	***19VV** bedeutet das nächste Jahr Beispiel: Wurde die Frage 1998 gestellt, bedeutet "19VV"="1999".
---------------------------	--------------------------------------	--------------------------------------	--------------------------------------	--------------------------------------	--------------------------------------	--

Zeitverlauf der Variable

1987		1988		1989		1990		1991		1992		1993		1994	
Frühjahr	Herbst	Frühjahr	Herbst	Frühjahr	Herbst	Frühjahr	Herbst	Frühjahr	Herbst	Frühjahr	Herbst	Frühjahr	Herbst	Frühjahr	Herbst
1995		1996		1997		1998		1999		2000		2001		2002	
Frühjahr	Herbst	Frühjahr	Herbst	Frühjahr	Herbst	Frühjahr	Herbst	Frühjahr	Herbst	Frühjahr	Herbst	Frühjahr	Herbst	Frühjahr	Herbst
2003		2004		2005		2006		2007		2008		2009		2010	
Frühjahr	Herbst	Frühjahr	Herbst	Frühjahr	Herbst	Frühjahr	Herbst	Frühjahr	Herbst	Frühjahr	Herbst	Frühjahr	Herbst	Frühjahr	Herbst
2011		2012		2013		2014		2015		2016		2017		2018	
Frühjahr	Herbst	Frühjahr	Herbst	Frühjahr	Herbst	Frühjahr	Herbst	Frühjahr	Herbst	Frühjahr	Herbst	Frühjahr	Herbst	Frühjahr	Herbst

Nr.	Name	Label	Erhebungszeitraum	Erhebungsrhythmus
3.7.19)	efak_andere_lj	influence of other factors last year	Ost - Herbst 1992 bis Frühjahr 2005	unregelmäßig

Wortlaut der Frage

<p>Herbst 1992, 1993</p> <p>Einflüsse auf die Investitionstätigkeit Unsere Investitionstätigkeit wurde 19XX* bzw. wird durch folgende Faktoren in positiver/negativer Richtung beeinflusst (bitte jeden Einflussfaktor für beide Zeiträume** bewerten)</p> <p style="text-align: center;">Bewertung der Situation im Jahr 19XX*</p> <table style="width:100%; text-align: center;"> <tr> <td style="width:15%;">Einflussfaktoren</td> <td style="width:15%;">deutliche Anregung [1]</td> <td style="width:15%;">leichte Anregung [2]</td> <td style="width:15%;">kein Einfluss [3]</td> <td style="width:15%;">leichte Dämpfung [4]</td> <td style="width:15%;">deutliche Dämpfung [5]</td> </tr> <tr> <td>Andere Faktoren</td> <td><input type="text"/></td> <td><input type="text"/></td> <td><input type="text"/></td> <td><input type="text"/></td> <td><input type="text"/></td> </tr> </table> <p>Frühjahr 1993 - 1996, 1998 - 2001, 2005</p> <p>Einflüsse auf die Investitionstätigkeit Unsere Investitionstätigkeit wurde 19XX* bzw. wird durch folgende Faktoren in positiver/negativer Richtung beeinflusst (bitte jeden Einflussfaktor für beide Zeiträume** bewerten)</p> <p style="text-align: center;">Bewertung der Situation im Jahr 19XX*</p> <table style="width:100%; text-align: center;"> <tr> <td style="width:15%;">Einflussfaktoren</td> <td style="width:15%;">deutliche Anregung [1]</td> <td style="width:15%;">leichte Anregung [2]</td> <td style="width:15%;">kein Einfluss [3]</td> <td style="width:15%;">leichte Dämpfung [4]</td> <td style="width:15%;">deutliche Dämpfung [5]</td> </tr> <tr> <td>Andere Faktoren</td> <td><input type="text"/></td> <td><input type="text"/></td> <td><input type="text"/></td> <td><input type="text"/></td> <td><input type="text"/></td> </tr> </table>	Einflussfaktoren	deutliche Anregung [1]	leichte Anregung [2]	kein Einfluss [3]	leichte Dämpfung [4]	deutliche Dämpfung [5]	Andere Faktoren	<input type="text"/>	<input type="text"/>	<input type="text"/>	<input type="text"/>	<input type="text"/>	Einflussfaktoren	deutliche Anregung [1]	leichte Anregung [2]	kein Einfluss [3]	leichte Dämpfung [4]	deutliche Dämpfung [5]	Andere Faktoren	<input type="text"/>	<input type="text"/>	<input type="text"/>	<input type="text"/>	<input type="text"/>	OST	<p>Beschreibung der Variable</p> <p>Einfluss anderer Faktoren letztes Jahr</p> <p>***19XX** bedeutet das letzte Jahr Beispiel: Wurde die Frage 1994 gestellt, bedeutet "19XX"="1993".</p> <p>** siehe 3.7.20) efak_andere_dj</p>
Einflussfaktoren	deutliche Anregung [1]	leichte Anregung [2]	kein Einfluss [3]	leichte Dämpfung [4]	deutliche Dämpfung [5]																					
Andere Faktoren	<input type="text"/>	<input type="text"/>	<input type="text"/>	<input type="text"/>	<input type="text"/>																					
Einflussfaktoren	deutliche Anregung [1]	leichte Anregung [2]	kein Einfluss [3]	leichte Dämpfung [4]	deutliche Dämpfung [5]																					
Andere Faktoren	<input type="text"/>	<input type="text"/>	<input type="text"/>	<input type="text"/>	<input type="text"/>																					

Zeitverlauf der Variable

1987		1988		1989		1990		1991		1992		1993		1994	
Frühjahr	Herbst	Frühjahr	Herbst	Frühjahr	Herbst	Frühjahr	Herbst	Frühjahr	Herbst	Frühjahr	Herbst	Frühjahr	Herbst	Frühjahr	Herbst
1995		1996		1997		1998		1999		2000		2001		2002	
Frühjahr	Herbst	Frühjahr	Herbst	Frühjahr	Herbst	Frühjahr	Herbst	Frühjahr	Herbst	Frühjahr	Herbst	Frühjahr	Herbst	Frühjahr	Herbst
2003		2004		2005		2006		2007		2008		2009		2010	
Frühjahr	Herbst	Frühjahr	Herbst	Frühjahr	Herbst	Frühjahr	Herbst	Frühjahr	Herbst	Frühjahr	Herbst	Frühjahr	Herbst	Frühjahr	Herbst
2011		2012		2013		2014		2015		2016		2017		2018	
Frühjahr	Herbst	Frühjahr	Herbst	Frühjahr	Herbst	Frühjahr	Herbst	Frühjahr	Herbst	Frühjahr	Herbst	Frühjahr	Herbst	Frühjahr	Herbst

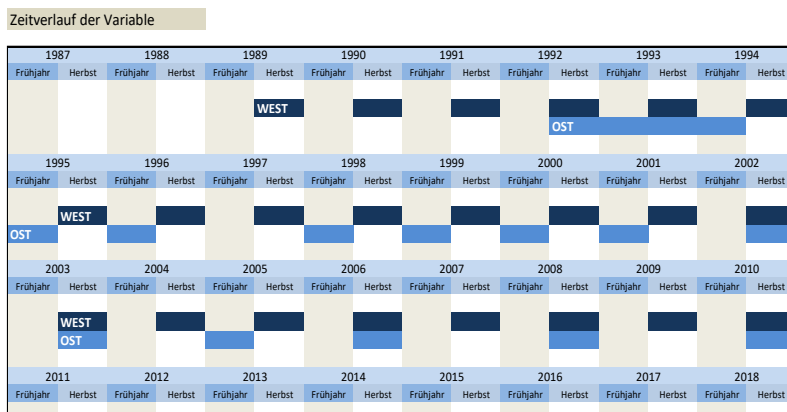
Nr.	Name	Label	Erhebungszeitraum	Erhebungsrhythmus
3.7.20)	efak_andere_dj	influence of other factors this year	West - ab Herbst 1989 Ost - ab Herbst 1992	jährlich unregelmäßig

Wortlaut der Frage

<p>Herbst 1989 - 1990</p> <p>Einflüsse auf die Investitionstätigkeit 19WW*/19VV** Unsere Investitionstätigkeit wurde bzw. wird 19WW*/19VV** durch folgende Faktoren in positiver/negativer Richtung beeinflusst</p> <p>Richtung der Investitionsbeeinflussung</p> <table style="width: 100%; text-align: center;"> <tr> <td></td> <td colspan="5">19WW*</td> </tr> <tr> <td>Einflussfaktoren</td> <td>deutliche Anregung [1]</td> <td>leichte Anregung [2]</td> <td>kein Einfluss [3]</td> <td>leichte Dämpfung [4]</td> <td>deutliche Dämpfung [5]</td> </tr> <tr> <td>Andere Faktoren</td> <td><input type="text"/></td> <td><input type="text"/></td> <td><input type="text"/></td> <td><input type="text"/></td> <td><input type="text"/></td> </tr> </table>		19WW*					Einflussfaktoren	deutliche Anregung [1]	leichte Anregung [2]	kein Einfluss [3]	leichte Dämpfung [4]	deutliche Dämpfung [5]	Andere Faktoren	<input type="text"/>	<input type="text"/>	<input type="text"/>	<input type="text"/>	<input type="text"/>	<p>WEST</p> <p>Beschreibung der Variable</p> <p>Einfluss anderer Faktoren dieses Jahr</p> <p>**19WW* bedeutet das aktuelle Jahr Beispiel: Wurde die Frage 1998 gestellt, bedeutet "19WW"="1998".</p> <p>***19VV* bedeutet das nächste Jahr Beispiel: Wurde die Frage 1998 gestellt, bedeutet "19VV"="1999".</p> <p>****19XX* bedeutet das letzte Jahr Beispiel: Wurde die Frage 1994 gestellt, bedeutet "19XX"="1993".</p> <p>**** siehe 3.7.19) efak_andere_lj</p>
	19WW*																		
Einflussfaktoren	deutliche Anregung [1]	leichte Anregung [2]	kein Einfluss [3]	leichte Dämpfung [4]	deutliche Dämpfung [5]														
Andere Faktoren	<input type="text"/>	<input type="text"/>	<input type="text"/>	<input type="text"/>	<input type="text"/>														
<p>Herbst seit 1991</p> <p>Einflüsse auf die Investitionstätigkeit 19WW*/19VV** Unsere Investitionstätigkeit in den alten Bundesländern wurde bzw. wird 19WW*/19VV** durch folgende Faktoren in positiver/negativer Richtung beeinflusst</p> <table style="width: 100%; text-align: center;"> <tr> <td></td> <td colspan="5">19WW*</td> </tr> <tr> <td>Einflussfaktoren</td> <td>deutliche Anregung [1]</td> <td>leichte Anregung [2]</td> <td>kein Einfluss [3]</td> <td>leichte Dämpfung [4]</td> <td>deutliche Dämpfung [5]</td> </tr> <tr> <td>Andere Faktoren</td> <td><input type="text"/></td> <td><input type="text"/></td> <td><input type="text"/></td> <td><input type="text"/></td> <td><input type="text"/></td> </tr> </table>		19WW*					Einflussfaktoren	deutliche Anregung [1]	leichte Anregung [2]	kein Einfluss [3]	leichte Dämpfung [4]	deutliche Dämpfung [5]	Andere Faktoren	<input type="text"/>	<input type="text"/>	<input type="text"/>	<input type="text"/>	<input type="text"/>	
	19WW*																		
Einflussfaktoren	deutliche Anregung [1]	leichte Anregung [2]	kein Einfluss [3]	leichte Dämpfung [4]	deutliche Dämpfung [5]														
Andere Faktoren	<input type="text"/>	<input type="text"/>	<input type="text"/>	<input type="text"/>	<input type="text"/>														

<p>Herbst 1992, 1993</p> <p>Einflüsse auf die Investitionstätigkeit Unsere Investitionstätigkeit wurde 19XX*** bzw. wird durch folgende Faktoren in positiver/negativer Richtung beeinflusst (bitte jeden Einflussfaktor für beide Zeiträume**** bewerten)</p> <table style="width: 100%; text-align: center;"> <tr> <td></td> <td colspan="5">Bewertung der aktuellen Situation</td> </tr> <tr> <td>Einflussfaktoren</td> <td>deutliche Anregung [1]</td> <td>leichte Anregung [2]</td> <td>kein Einfluss [3]</td> <td>leichte Dämpfung [4]</td> <td>deutliche Dämpfung [5]</td> </tr> <tr> <td>Andere Faktoren</td> <td><input type="text"/></td> <td><input type="text"/></td> <td><input type="text"/></td> <td><input type="text"/></td> <td><input type="text"/></td> </tr> </table>		Bewertung der aktuellen Situation					Einflussfaktoren	deutliche Anregung [1]	leichte Anregung [2]	kein Einfluss [3]	leichte Dämpfung [4]	deutliche Dämpfung [5]	Andere Faktoren	<input type="text"/>	<input type="text"/>	<input type="text"/>	<input type="text"/>	<input type="text"/>	<p>OST</p>
	Bewertung der aktuellen Situation																		
Einflussfaktoren	deutliche Anregung [1]	leichte Anregung [2]	kein Einfluss [3]	leichte Dämpfung [4]	deutliche Dämpfung [5]														
Andere Faktoren	<input type="text"/>	<input type="text"/>	<input type="text"/>	<input type="text"/>	<input type="text"/>														
<p>Frühjahr 1993 - 1996, 1998 - 2001, 2005</p> <p>Einflüsse auf die Investitionstätigkeit Unsere Investitionstätigkeit wurde 19XX*** bzw. wird durch folgende Faktoren in positiver/negativer Richtung beeinflusst (bitte jeden Einflussfaktor für beide Zeiträume**** bewerten)</p> <table style="width: 100%; text-align: center;"> <tr> <td></td> <td colspan="5">Bewertung der aktuellen Situation</td> </tr> <tr> <td>Einflussfaktoren</td> <td>deutliche Anregung [1]</td> <td>leichte Anregung [2]</td> <td>kein Einfluss [3]</td> <td>leichte Dämpfung [4]</td> <td>deutliche Dämpfung [5]</td> </tr> <tr> <td>Andere Faktoren</td> <td><input type="text"/></td> <td><input type="text"/></td> <td><input type="text"/></td> <td><input type="text"/></td> <td><input type="text"/></td> </tr> </table>		Bewertung der aktuellen Situation					Einflussfaktoren	deutliche Anregung [1]	leichte Anregung [2]	kein Einfluss [3]	leichte Dämpfung [4]	deutliche Dämpfung [5]	Andere Faktoren	<input type="text"/>	<input type="text"/>	<input type="text"/>	<input type="text"/>	<input type="text"/>	
	Bewertung der aktuellen Situation																		
Einflussfaktoren	deutliche Anregung [1]	leichte Anregung [2]	kein Einfluss [3]	leichte Dämpfung [4]	deutliche Dämpfung [5]														
Andere Faktoren	<input type="text"/>	<input type="text"/>	<input type="text"/>	<input type="text"/>	<input type="text"/>														
<p>Herbst 2002 - 2003, 2006, 2008, 2010, 2012</p> <p>Einflüsse auf die Investitionstätigkeit 19WW*/19VV** Unsere Investitionstätigkeit wurde bzw. wird 19WW*/19VV** durch folgende Faktoren in positiver/negativer Richtung beeinflusst</p> <table style="width: 100%; text-align: center;"> <tr> <td></td> <td colspan="5">19WW*</td> </tr> <tr> <td>Einflussfaktoren</td> <td>deutliche Anregung [1]</td> <td>leichte Anregung [2]</td> <td>kein Einfluss [3]</td> <td>leichte Dämpfung [4]</td> <td>deutliche Dämpfung [5]</td> </tr> <tr> <td>Andere Faktoren</td> <td><input type="text"/></td> <td><input type="text"/></td> <td><input type="text"/></td> <td><input type="text"/></td> <td><input type="text"/></td> </tr> </table>		19WW*					Einflussfaktoren	deutliche Anregung [1]	leichte Anregung [2]	kein Einfluss [3]	leichte Dämpfung [4]	deutliche Dämpfung [5]	Andere Faktoren	<input type="text"/>	<input type="text"/>	<input type="text"/>	<input type="text"/>	<input type="text"/>	
	19WW*																		
Einflussfaktoren	deutliche Anregung [1]	leichte Anregung [2]	kein Einfluss [3]	leichte Dämpfung [4]	deutliche Dämpfung [5]														
Andere Faktoren	<input type="text"/>	<input type="text"/>	<input type="text"/>	<input type="text"/>	<input type="text"/>														

<p>Herbst 2014</p> <p>Einflüsse auf die Investitionstätigkeit 20WW*/20VV** Unsere Investitionstätigkeit im Inland wurde bzw. wird 20WW*/20VV** durch folgende Faktoren in positiver/negativer Richtung beeinflusst</p> <table style="width: 100%; text-align: center;"> <tr> <td></td> <td colspan="5">20WW*</td> </tr> <tr> <td>Einflussfaktoren</td> <td>deutliche Anregung [1]</td> <td>leichte Anregung [2]</td> <td>kein Einfluss [3]</td> <td>leichte Dämpfung [4]</td> <td>deutliche Dämpfung [5]</td> </tr> <tr> <td>Andere Faktoren</td> <td><input type="text"/></td> <td><input type="text"/></td> <td><input type="text"/></td> <td><input type="text"/></td> <td><input type="text"/></td> </tr> </table>		20WW*					Einflussfaktoren	deutliche Anregung [1]	leichte Anregung [2]	kein Einfluss [3]	leichte Dämpfung [4]	deutliche Dämpfung [5]	Andere Faktoren	<input type="text"/>	<input type="text"/>	<input type="text"/>	<input type="text"/>	<input type="text"/>	<p>WEST</p> <p>OST</p>
	20WW*																		
Einflussfaktoren	deutliche Anregung [1]	leichte Anregung [2]	kein Einfluss [3]	leichte Dämpfung [4]	deutliche Dämpfung [5]														
Andere Faktoren	<input type="text"/>	<input type="text"/>	<input type="text"/>	<input type="text"/>	<input type="text"/>														



WEST															
	OST														
2019	2020	2021	2022	2023	2024	2025	2026								
Frühjahr	Herbst	Frühjahr	Herbst	Frühjahr	Herbst	Frühjahr	Herbst	Frühjahr	Herbst	Frühjahr	Herbst	Frühjahr	Herbst	Frühjahr	Herbst
WEST	OST														

Nr.	Name	Label	Erhebungszeitraum	Erhebungsrhythmus
-----	------	-------	-------------------	-------------------

3.7.21)	efak_andere_nj	influence of other factors next year	West - ab Herbst 1989 Ost - ab Herbst 2002	jährlich unregelmäßig
---------	----------------	--------------------------------------	---	--------------------------

Wortlaut der Frage

<p>Herbst 1989 - 1990</p> <p>Einflüsse auf die Investitionstätigkeit 19WW*/19VV** Unsere Investitionstätigkeit wurde bzw. wird 19WW*/19VV** durch folgende Faktoren in positiver/negativer Richtung beeinflusst</p> <p>Richtung der Investitionsbeeinflussung</p> <p style="text-align: center;">19VV**</p> <table border="0"> <tr> <td>Einflussfaktoren</td> <td>deutliche Anregung [1]</td> <td>leichte Anregung [2]</td> <td>kein Einfluss [3]</td> <td>leichte Dämpfung [4]</td> <td>deutliche Dämpfung [5]</td> </tr> <tr> <td>Andere Faktoren</td> <td><input type="text"/></td> <td><input type="text"/></td> <td><input type="text"/></td> <td><input type="text"/></td> <td><input type="text"/></td> </tr> </table>	Einflussfaktoren	deutliche Anregung [1]	leichte Anregung [2]	kein Einfluss [3]	leichte Dämpfung [4]	deutliche Dämpfung [5]	Andere Faktoren	<input type="text"/>	<input type="text"/>	<input type="text"/>	<input type="text"/>	<input type="text"/>	<p>WEST</p> <p>Beschreibung der Variable</p> <p>Einfluss anderer Faktoren nächstes Jahr</p> <p>***19WW* bedeutet das aktuelle Jahr Beispiel: Wurde die Frage 1998 gestellt, bedeutet "19WW"="1998".</p> <p>***19VV* bedeutet das nächste Jahr Beispiel: Wurde die Frage 1998 gestellt, bedeutet "19VV"="1999".</p>
Einflussfaktoren	deutliche Anregung [1]	leichte Anregung [2]	kein Einfluss [3]	leichte Dämpfung [4]	deutliche Dämpfung [5]								
Andere Faktoren	<input type="text"/>	<input type="text"/>	<input type="text"/>	<input type="text"/>	<input type="text"/>								
<p>Herbst 1991 - 2008</p> <p>Einflüsse auf die Investitionstätigkeit 19WW*/19VV** Unsere Investitionstätigkeit in den alten Bundesländern wurde bzw. wird 19WW*/19VV** durch folgende Faktoren in positiver/negativer Richtung beeinflusst</p> <p style="text-align: center;">19VV**</p> <table border="0"> <tr> <td>Einflussfaktoren</td> <td>deutliche Anregung [1]</td> <td>leichte Anregung [2]</td> <td>kein Einfluss [3]</td> <td>leichte Dämpfung [4]</td> <td>deutliche Dämpfung [5]</td> </tr> <tr> <td>Andere Faktoren</td> <td><input type="text"/></td> <td><input type="text"/></td> <td><input type="text"/></td> <td><input type="text"/></td> <td><input type="text"/></td> </tr> </table>	Einflussfaktoren	deutliche Anregung [1]	leichte Anregung [2]	kein Einfluss [3]	leichte Dämpfung [4]	deutliche Dämpfung [5]	Andere Faktoren	<input type="text"/>	<input type="text"/>	<input type="text"/>	<input type="text"/>	<input type="text"/>	
Einflussfaktoren	deutliche Anregung [1]	leichte Anregung [2]	kein Einfluss [3]	leichte Dämpfung [4]	deutliche Dämpfung [5]								
Andere Faktoren	<input type="text"/>	<input type="text"/>	<input type="text"/>	<input type="text"/>	<input type="text"/>								

<p>Herbst 2002, 2006, 2008, 2010, 2012</p> <p>Einflüsse auf die Investitionstätigkeit 19WW*/19VV** Unsere Investitionstätigkeit wurde bzw. wird 19WW*/19VV** durch folgende Faktoren in positiver/negativer Richtung beeinflusst</p> <p style="text-align: center;">19VV**</p> <table border="0"> <tr> <td>Einflussfaktoren</td> <td>deutliche Anregung [1]</td> <td>leichte Anregung [2]</td> <td>kein Einfluss [3]</td> <td>leichte Dämpfung [4]</td> <td>deutliche Dämpfung [5]</td> </tr> <tr> <td>Andere Faktoren</td> <td><input type="text"/></td> <td><input type="text"/></td> <td><input type="text"/></td> <td><input type="text"/></td> <td><input type="text"/></td> </tr> </table>	Einflussfaktoren	deutliche Anregung [1]	leichte Anregung [2]	kein Einfluss [3]	leichte Dämpfung [4]	deutliche Dämpfung [5]	Andere Faktoren	<input type="text"/>	<input type="text"/>	<input type="text"/>	<input type="text"/>	<input type="text"/>	<p>OST</p>
Einflussfaktoren	deutliche Anregung [1]	leichte Anregung [2]	kein Einfluss [3]	leichte Dämpfung [4]	deutliche Dämpfung [5]								
Andere Faktoren	<input type="text"/>	<input type="text"/>	<input type="text"/>	<input type="text"/>	<input type="text"/>								

<p>Herbst 2014</p> <p>Einflüsse auf die Investitionstätigkeit 20WW*/20VV** Unsere Investitionstätigkeit im Inland wurde bzw. wird 20WW*/20VV** durch folgende Faktoren in positiver/negativer Richtung beeinflusst</p> <p style="text-align: center;">20VV**</p> <table border="0"> <tr> <td>Einflussfaktoren</td> <td>deutliche Anregung [1]</td> <td>leichte Anregung [2]</td> <td>kein Einfluss [3]</td> <td>leichte Dämpfung [4]</td> <td>deutliche Dämpfung [5]</td> </tr> <tr> <td>Andere Faktoren</td> <td><input type="text"/></td> <td><input type="text"/></td> <td><input type="text"/></td> <td><input type="text"/></td> <td><input type="text"/></td> </tr> </table>	Einflussfaktoren	deutliche Anregung [1]	leichte Anregung [2]	kein Einfluss [3]	leichte Dämpfung [4]	deutliche Dämpfung [5]	Andere Faktoren	<input type="text"/>	<input type="text"/>	<input type="text"/>	<input type="text"/>	<input type="text"/>	<p>WEST</p> <p>OST</p>
Einflussfaktoren	deutliche Anregung [1]	leichte Anregung [2]	kein Einfluss [3]	leichte Dämpfung [4]	deutliche Dämpfung [5]								
Andere Faktoren	<input type="text"/>	<input type="text"/>	<input type="text"/>	<input type="text"/>	<input type="text"/>								

Zeitverlauf der Variable

1987	1988	1989	1990	1991	1992	1993	1994								
Frühjahr	Herbst	Frühjahr	Herbst	Frühjahr	Herbst	Frühjahr	Herbst	Frühjahr	Herbst	Frühjahr	Herbst	Frühjahr	Herbst	Frühjahr	Herbst
		WEST													
1995	1996	1997	1998	1999	2000	2001	2002								
Frühjahr	Herbst	Frühjahr	Herbst	Frühjahr	Herbst	Frühjahr	Herbst	Frühjahr	Herbst	Frühjahr	Herbst	Frühjahr	Herbst	Frühjahr	Herbst
WEST															OST
2003	2004	2005	2006	2007	2008	2009	2010								
Frühjahr	Herbst	Frühjahr	Herbst	Frühjahr	Herbst	Frühjahr	Herbst	Frühjahr	Herbst	Frühjahr	Herbst	Frühjahr	Herbst	Frühjahr	Herbst
WEST	OST														
2011	2012	2013	2014	2015	2016	2017	2018								
Frühjahr	Herbst	Frühjahr	Herbst	Frühjahr	Herbst	Frühjahr	Herbst	Frühjahr	Herbst	Frühjahr	Herbst	Frühjahr	Herbst	Frühjahr	Herbst
		OST	WEST												
2019	2020	2021	2022	2023	2024	2025	2026								
Frühjahr	Herbst	Frühjahr	Herbst	Frühjahr	Herbst	Frühjahr	Herbst	Frühjahr	Herbst	Frühjahr	Herbst	Frühjahr	Herbst	Frühjahr	Herbst
WEST															


OST									
-----	--	--	--	--	--	--	--	--	--

Nr.	Name	Label	Erhebungszeitraum	Erhebungsrhythmus
3.7.22)	efak_umwelt_lj	influence of environment protection requirements last year	Ost - Herbst 1992 bis Frühjahr 2005	unregelmäßig

Wortlaut der Frage

Herbst 1992, 1993		Beschreibung der Variable				
Einflüsse auf die Investitionstätigkeit Unsere Investitionstätigkeit wurde 19XX* bzw. wird durch folgende Faktoren in positiver/negativer Richtung beeinflusst (bitte jeden Einflussfaktor für beide Zeiträume** bewerten)		Einfluss von Erfordernissen des Umweltschutzes letztes Jahr **19XX* bedeutet das letzte Jahr Beispiel: Wurde die Frage 1994 gestellt, bedeutet "19XX"="1993". ** siehe 3.118) efak_umwelt_dj				
Bewertung der Situation im Jahr 19XX*						
Einflussfaktoren	deutliche Anregung [1]	leichte Anregung [2]	kein Einfluss [3]	leichte Dämpfung [4]	deutliche Dämpfung [5]	
Erfordernisse des Umweltschutzes	<input type="text"/>	<input type="text"/>	<input type="text"/>	<input type="text"/>	<input type="text"/>	
Frühjahr 1993 - 1996, 1998 - 2001, 2005						
Einflüsse auf die Investitionstätigkeit Unsere Investitionstätigkeit wurde 19XX* bzw. wird durch folgende Faktoren in positiver/negativer Richtung beeinflusst (bitte jeden Einflussfaktor für beide Zeiträume** bewerten)						
Bewertung der Situation im Jahr 19XX*						
Einflussfaktoren	deutliche Anregung [1]	leichte Anregung [2]	kein Einfluss [3]	leichte Dämpfung [4]	deutliche Dämpfung [5]	
Erfordernisse des Umweltschutzes	<input type="text"/>	<input type="text"/>	<input type="text"/>	<input type="text"/>	<input type="text"/>	

Zeitverlauf der Variable



Nr.	Name	Label	Erhebungszeitraum	Erhebungsrhythmus
3.7.23)	efak_umwelt_dj	influence of environment protection requirements this year	Ost - ab Herbst 1992	unregelmäßig

Wortlaut der Frage


Herbst 1992, 1993		Beschreibung der Variable				
Einflüsse auf die Investitionstätigkeit Unsere Investitionstätigkeit wurde 19XX* bzw. wird durch folgende Faktoren in positiver/negativer Richtung beeinflusst (bitte jeden Einflussfaktor für beide Zeiträume** bewerten)		Einfluss von Erfordernissen des Umweltschutzes dieses Jahr **19XX* bedeutet das letzte Jahr Beispiel: Wurde die Frage 1994 gestellt, bedeutet "19XX"="1993". ** siehe 3.109) efak_umwelt_lj				
Bewertung der aktuellen Situation						
Einflussfaktoren	deutliche Anregung [1]	leichte Anregung [2]	kein Einfluss [3]	leichte Dämpfung [4]	deutliche Dämpfung [5]	
Erfordernisse des Umweltschutzes	<input type="text"/>	<input type="text"/>	<input type="text"/>	<input type="text"/>	<input type="text"/>	
Frühjahr 1993 - 1996, 1998 - 2001, 2005						
Einflüsse auf die Investitionstätigkeit Unsere Investitionstätigkeit wurde 19XX* bzw. wird durch folgende Faktoren in positiver/negativer Richtung beeinflusst (bitte jeden Einflussfaktor für beide Zeiträume** bewerten)						
Bewertung der aktuellen Situation						
Einflussfaktoren	deutliche Anregung [1]	leichte Anregung [2]	kein Einfluss [3]	leichte Dämpfung [4]	deutliche Dämpfung [5]	
Erfordernisse des Umweltschutzes	<input type="text"/>	<input type="text"/>	<input type="text"/>	<input type="text"/>	<input type="text"/>	
Herbst 2002 - 2003, 2006, 2008, 2010, 2012						

Einflüsse auf die Investitionstätigkeit 19WW/19VV*****
 Unsere Investitionstätigkeit wurde bzw. wird 19WW**/19VV*** durch folgende Faktoren in positiver/negativer Richtung beeinflusst

19WW**

Einflussfaktoren	deutliche Anregung [1]	leichte Anregung [2]	kein Einfluss [3]	leichte Dämpfung [4]	deutliche Dämpfung [5]
Erfordernisse des Umweltschutzes	<input type="checkbox"/>	<input type="checkbox"/>	<input type="checkbox"/>	<input type="checkbox"/>	<input type="checkbox"/>

Zeitverlauf der Variable




Nr.	Name	Label	Erhebungszeitraum	Erhebungsrhythmus
3.7.24)	efak_umwelt_nj	influence of environment protection requirements next year	Ost - ab Herbst 2002	unregelmäßig

Wortlaut der Frage

<p>Herbst 2002 - 2003, 2006, 2008, 2010, 2012</p> <p>Einflüsse auf die Investitionstätigkeit 19WW*/19VV** Unsere Investitionstätigkeit wurde bzw. wird 19WW*/19VV** durch folgende Faktoren in positiver/negativer Richtung beeinflusst</p> <p style="text-align: center;">19VV**</p> <table border="0" style="width: 100%; border-collapse: collapse;"> <tr> <td style="width: 15%;">Einflussfaktoren</td> <td style="width: 15%;">deutliche Anregung [1]</td> <td style="width: 15%;">leichte Anregung [2]</td> <td style="width: 15%;">kein Einfluss [3]</td> <td style="width: 15%;">leichte Dämpfung [4]</td> <td style="width: 15%;">deutliche Dämpfung [5]</td> </tr> <tr> <td>Erfordernisse des Umweltschutzes</td> <td style="text-align: center;"><input type="checkbox"/></td> <td style="text-align: center;"><input type="checkbox"/></td> <td style="text-align: center;"><input type="checkbox"/></td> <td style="text-align: center;"><input type="checkbox"/></td> <td style="text-align: center;"><input type="checkbox"/></td> </tr> </table>	Einflussfaktoren	deutliche Anregung [1]	leichte Anregung [2]	kein Einfluss [3]	leichte Dämpfung [4]	deutliche Dämpfung [5]	Erfordernisse des Umweltschutzes	<input type="checkbox"/>	<input type="checkbox"/>	<input type="checkbox"/>	<input type="checkbox"/>	<input type="checkbox"/>	<p>OST Beschreibung der Variable</p> <p>Einfluss von Erfordernissen des Umweltschutzes nächstes Jahr</p> <p>**19WW* bedeutet das aktuelle Jahr Beispiel: Wurde die Frage 1998 gestellt, bedeutet "19WW"="1998".</p> <p>***19VV* bedeutet das nächste Jahr Beispiel: Wurde die Frage 1998 gestellt, bedeutet "19VV"="1999".</p>
Einflussfaktoren	deutliche Anregung [1]	leichte Anregung [2]	kein Einfluss [3]	leichte Dämpfung [4]	deutliche Dämpfung [5]								
Erfordernisse des Umweltschutzes	<input type="checkbox"/>	<input type="checkbox"/>	<input type="checkbox"/>	<input type="checkbox"/>	<input type="checkbox"/>								

Zeitverlauf der Variable



Nr.	Name	Label	Erhebungszeitraum	Erhebungsrhythmus
3.7.25)	efak_invfoerd_lj	influence of investment stimulating measures last year	Ost - Herbst 1992 bis Frühjahr 2005	unregelmäßig

Wortlaut der Frage

<p>Herbst 1992, 1993</p> <p>Einflüsse auf die Investitionstätigkeit Unsere Investitionstätigkeit wurde 19XX* bzw. wird durch folgende Faktoren in positiver/negativer Richtung beeinflusst (bitte jeden Einflussfaktor für beide Zeiträume** bewerten)</p> <p style="text-align: center;">Bewertung der Situation im Jahr 19XX*</p>	<p>OST Beschreibung der Variable</p> <p>Einfluss von Investitionsfördermaßnahmen letztes Jahr</p> <p>**19XX* bedeutet das letzte Jahr Beispiel: Wurde die Frage 1994 gestellt, bedeutet "19XX"="1993".</p>
---	--

Einflussfaktoren	deutliche Anregung [1]	leichte Anregung [2]	kein Einfluss [3]	leichte Dämpfung [4]	deutliche Dämpfung [5]
Investitionsfördermaßnahmen	<input type="text"/>	<input type="text"/>	<input type="text"/>	<input type="text"/>	<input type="text"/>

Frühjahr
1993 - 1996, 1998 - 2001, 2005

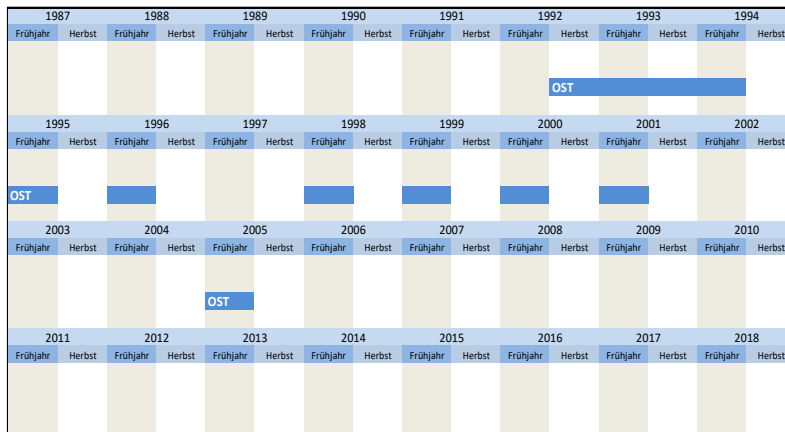
Einflüsse auf die Investitionstätigkeit
Unsere Investitionstätigkeit wurde 19XX* bzw. wird durch folgende Faktoren in positiver/negativer Richtung beeinflusst (bitte jeden Einflussfaktor für beide Zeiträume** bewerten)

Bewertung der Situation im Jahr 19XX*

Einflussfaktoren	deutliche Anregung [1]	leichte Anregung [2]	kein Einfluss [3]	leichte Dämpfung [4]	deutliche Dämpfung [5]
Investitionsfördermaßnahmen	<input type="text"/>	<input type="text"/>	<input type="text"/>	<input type="text"/>	<input type="text"/>

** siehe 3.119) efak_invfoerd_dj

Zeitverlauf der Variable

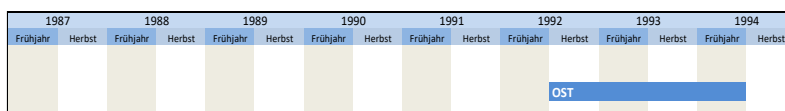


Nr.	Name	Label	Erhebungszeitraum	Erhebungsrhythmus
3.7.26)	efak_invfoerd_dj	influence of investment stimulating measures this year	OST - ab Herbst 1992	unregelmäßig

Wortlaut der Frage

Herbst 1992, 1993	OST	Beschreibung der Variable Einfluss von Investitionsfördermaßnahmen dieses Jahr **19XX* bedeutet das letzte Jahr Beispiel: Wurde die Frage 1994 gestellt, bedeutet "19XX"="1993". ** siehe 3.110) efak_invfoerd_lj ***19WW" bedeutet das aktuelle Jahr Beispiel: Wurde die Frage 1998 gestellt, bedeutet "19WW"="1998". ****19VV" bedeutet das nächste Jahr Beispiel: Wurde die Frage 1998 gestellt, bedeutet "19VV"="1999".			
Einflüsse auf die Investitionstätigkeit Unsere Investitionstätigkeit wurde 19XX* bzw. wird durch folgende Faktoren in positiver/negativer Richtung beeinflusst (bitte jeden Einflussfaktor für beide Zeiträume** bewerten)					
Bewertung der aktuellen Situation					
Einflussfaktoren	deutliche Anregung [1]	keine Anregung [2]	kein Einfluss [3]	leichte Dämpfung [4]	deutliche Dämpfung [5]
Investitionsfördermaßnahmen	<input type="text"/>	<input type="text"/>	<input type="text"/>	<input type="text"/>	<input type="text"/>
Frühjahr 1993 - 1996, 1998 - 2001, 2005					
Einflüsse auf die Investitionstätigkeit Unsere Investitionstätigkeit wurde 19XX* bzw. wird durch folgende Faktoren in positiver/negativer Richtung beeinflusst (bitte jeden Einflussfaktor für beide Zeiträume** bewerten)					
Bewertung der aktuellen Situation					
Einflussfaktoren	deutliche Anregung [1]	leichte Anregung [2]	kein Einfluss [3]	leichte Dämpfung [4]	deutliche Dämpfung [5]
Investitionsfördermaßnahmen	<input type="text"/>	<input type="text"/>	<input type="text"/>	<input type="text"/>	<input type="text"/>
Herbst 2002 - 2003, 2006, 2008, 2010, 2012					
Einflüsse auf die Investitionstätigkeit 19WW***/19VV**** Unsere Investitionstätigkeit wurde bzw. wird 19WW***/19VV**** durch folgende Faktoren in positiver/negativer Richtung beeinflusst					
19WW***					
Einflussfaktoren	deutliche Anregung [1]	leichte Anregung [2]	kein Einfluss [3]	leichte Dämpfung [4]	deutliche Dämpfung [5]
Investitionsfördermaßnahmen	<input type="text"/>	<input type="text"/>	<input type="text"/>	<input type="text"/>	<input type="text"/>

Zeitverlauf der Variable



1995	1996	1997	1998	1999	2000	2001	2002
Frühjahr	Herbst	Frühjahr	Herbst	Frühjahr	Herbst	Frühjahr	Herbst
OST							
2003	2004	2005	2006	2007	2008	2009	2010
Frühjahr	Herbst	Frühjahr	Herbst	Frühjahr	Herbst	Frühjahr	Herbst
	OST						
2011	2012	2013	2014	2015	2016	2017	2018
Frühjahr	Herbst	Frühjahr	Herbst	Frühjahr	Herbst	Frühjahr	Herbst
		OST					

Nr.	Name	Label	Erhebungszeitraum	Erhebungsrhythmus
-----	------	-------	-------------------	-------------------

3.7.27) **efak_invfoerd_nj** influence of investment stimulating measures next year Ost - ab Herbst 2002 unregelmäßig

Wortlaut der Frage

<p>Herbst 2002 - 2003, 2006, 2008, 2010, 2012</p> <p>Einflüsse auf die Investitionstätigkeit 19WW*/19VV** Unsere Investitionstätigkeit wurde bzw. wird 19WW*/19VV** durch folgende Faktoren in positiver/negativer Richtung beeinflusst</p> <p style="text-align: center;">19VV**</p> <table border="0"> <tr> <td>Einflussfaktoren</td> <td>deutliche Anregung [1]</td> <td>leichte Anregung [2]</td> <td>kein Einfluss [3]</td> <td>leichte Dämpfung [4]</td> <td>deutliche Dämpfung [5]</td> </tr> <tr> <td>Investitionsfördermaßnahmen</td> <td><input type="text"/></td> <td><input type="text"/></td> <td><input type="text"/></td> <td><input type="text"/></td> <td><input type="text"/></td> </tr> </table>	Einflussfaktoren	deutliche Anregung [1]	leichte Anregung [2]	kein Einfluss [3]	leichte Dämpfung [4]	deutliche Dämpfung [5]	Investitionsfördermaßnahmen	<input type="text"/>	<input type="text"/>	<input type="text"/>	<input type="text"/>	<input type="text"/>	<p>OST</p> <p>Beschreibung der Variable</p> <p>Einfluss von Investitionsfördermaßnahmen nächstes Jahr</p> <p>**19WW* bedeutet das aktuelle Jahr Beispiel: Wurde die Frage 1998 gestellt, bedeutet "19WW"="1998".</p> <p>***19VV* bedeutet das nächste Jahr Beispiel: Wurde die Frage 1998 gestellt, bedeutet "19VV"="1999".</p>
Einflussfaktoren	deutliche Anregung [1]	leichte Anregung [2]	kein Einfluss [3]	leichte Dämpfung [4]	deutliche Dämpfung [5]								
Investitionsfördermaßnahmen	<input type="text"/>	<input type="text"/>	<input type="text"/>	<input type="text"/>	<input type="text"/>								

Zeitverlauf der Variable

1987	1988	1989	1990	1991	1992	1993	1994
Frühjahr	Herbst	Frühjahr	Herbst	Frühjahr	Herbst	Frühjahr	Herbst
1995	1996	1997	1998	1999	2000	2001	2002
Frühjahr	Herbst	Frühjahr	Herbst	Frühjahr	Herbst	Frühjahr	Herbst
							OST
2003	2004	2005	2006	2007	2008	2009	2010
Frühjahr	Herbst	Frühjahr	Herbst	Frühjahr	Herbst	Frühjahr	Herbst
	OST						
2011	2012	2013	2014	2015	2016	2017	2018
Frühjahr	Herbst	Frühjahr	Herbst	Frühjahr	Herbst	Frühjahr	Herbst
		OST					

Nr.	Name	Label	Erhebungszeitraum	Erhebungsrhythmus
-----	------	-------	-------------------	-------------------

3.7.28) **efak_absatz_dj** influence of sales status this year West - ab Herbst 1989 jährlich
Ost - ab Herbst 2013 jährlich

Wortlaut der Frage

<p>Herbst 1989 - 1990</p> <p>Einflüsse auf die Investitionstätigkeit 19WW*/19VV** Unsere Investitionstätigkeit wurde bzw. wird 19WW*/19VV** durch folgende Faktoren in positiver/negativer Richtung beeinflusst</p> <p>Richtung der Investitionsbeeinflussung</p> <p style="text-align: center;">19WW*</p> <table border="0"> <tr> <td>Einflussfaktoren</td> <td>deutliche Anregung [1]</td> <td>leichte Anregung [2]</td> <td>kein Einfluss [3]</td> <td>leichte Dämpfung [4]</td> <td>deutliche Dämpfung [5]</td> </tr> <tr> <td>Absatzlage/-erwartungen</td> <td><input type="text"/></td> <td><input type="text"/></td> <td><input type="text"/></td> <td><input type="text"/></td> <td><input type="text"/></td> </tr> </table>	Einflussfaktoren	deutliche Anregung [1]	leichte Anregung [2]	kein Einfluss [3]	leichte Dämpfung [4]	deutliche Dämpfung [5]	Absatzlage/-erwartungen	<input type="text"/>	<input type="text"/>	<input type="text"/>	<input type="text"/>	<input type="text"/>	<p>WEST</p> <p>Beschreibung der Variable</p> <p>Einfluss der Absatzlage dieses Jahr</p> <p>**19WW* bedeutet das aktuelle Jahr Beispiel: Wurde die Frage 1998 gestellt, bedeutet "19WW"="1998".</p> <p>***19VV* bedeutet das nächste Jahr Beispiel: Wurde die Frage 1998 gestellt, bedeutet "19VV"="1999".</p>
Einflussfaktoren	deutliche Anregung [1]	leichte Anregung [2]	kein Einfluss [3]	leichte Dämpfung [4]	deutliche Dämpfung [5]								
Absatzlage/-erwartungen	<input type="text"/>	<input type="text"/>	<input type="text"/>	<input type="text"/>	<input type="text"/>								

<p>Herbst seit 1991</p> <p>Einflüsse auf die Investitionstätigkeit 19WW*/19VV** Unsere Investitionstätigkeit in den alten Bundesländern wurde bzw. wird 19WW*/19VV** durch folgende Faktoren in positiver/negativer Richtung beeinflusst</p> <p style="text-align: center;">19VV**</p> <table border="0"> <tr> <td>Einflussfaktoren</td> <td>deutliche Anregung [1]</td> <td>leichte Anregung [2]</td> <td>kein Einfluss [3]</td> <td>leichte Dämpfung [4]</td> <td>deutliche Dämpfung [5]</td> </tr> <tr> <td>Absatzlage/-erwartungen</td> <td><input type="text"/></td> <td><input type="text"/></td> <td><input type="text"/></td> <td><input type="text"/></td> <td><input type="text"/></td> </tr> </table>	Einflussfaktoren	deutliche Anregung [1]	leichte Anregung [2]	kein Einfluss [3]	leichte Dämpfung [4]	deutliche Dämpfung [5]	Absatzlage/-erwartungen	<input type="text"/>	<input type="text"/>	<input type="text"/>	<input type="text"/>	<input type="text"/>	
Einflussfaktoren	deutliche Anregung [1]	leichte Anregung [2]	kein Einfluss [3]	leichte Dämpfung [4]	deutliche Dämpfung [5]								
Absatzlage/-erwartungen	<input type="text"/>	<input type="text"/>	<input type="text"/>	<input type="text"/>	<input type="text"/>								


Herbst 2014	WEST	OST
-----------------------	-------------	------------

Einflüsse auf die Investitionstätigkeit 20WW*/20VV**
 Unsere Investitionstätigkeit im Inland wurde bzw. wird 20WW*/20VV** durch folgende Faktoren in positiver/negativer Richtung beeinflusst

20WW*

Einflussfaktoren	deutliche Anregung [1]	leichte Anregung [2]	kein Einfluss [3]	leichte Dämpfung [4]	deutliche Dämpfung [5]
Absatzlage/-erwartungen	<input type="text"/>	<input type="text"/>	<input type="text"/>	<input type="text"/>	<input type="text"/>

Zeitverlauf der Variable



Nr.	Name	Label	Erhebungszeitraum	Erhebungsrhythmus
-----	------	-------	-------------------	-------------------


3.7.29)	efak_absatz_nj	influence of sales status next year	West - ab Herbst 1989 Ost - ab Herbst 2013	jährlich jährlich
---------	----------------	-------------------------------------	---	----------------------

Wortlaut der Frage

Herbst	WEST												
<p>Herbst 1989 - 1990</p> <p>Einflüsse auf die Investitionstätigkeit 19WW*/19VV** Unsere Investitionstätigkeit wurde bzw. wird 19WW*/19VV** durch folgende Faktoren in positiver/negativer Richtung beeinflusst</p> <p>Richtung der Investitionsbeeinflussung</p> <p style="text-align: center;">19VV*</p> <table border="0" style="width: 100%;"> <tr> <td style="width: 15%;">Einflussfaktoren</td> <td style="width: 15%;">deutliche Anregung [1]</td> <td style="width: 15%;">leichte Anregung [2]</td> <td style="width: 15%;">kein Einfluss [3]</td> <td style="width: 15%;">leichte Dämpfung [4]</td> <td style="width: 15%;">deutliche Dämpfung [5]</td> </tr> <tr> <td>Absatzlage/-erwartungen</td> <td><input type="text"/></td> <td><input type="text"/></td> <td><input type="text"/></td> <td><input type="text"/></td> <td><input type="text"/></td> </tr> </table>	Einflussfaktoren	deutliche Anregung [1]	leichte Anregung [2]	kein Einfluss [3]	leichte Dämpfung [4]	deutliche Dämpfung [5]	Absatzlage/-erwartungen	<input type="text"/>	<input type="text"/>	<input type="text"/>	<input type="text"/>	<input type="text"/>	<p>Beschreibung der Variable</p> <p>Einfluss der Absatzlage nächstes Jahr</p> <p>***"19WW" bedeutet das aktuelle Jahr Beispiel: Wurde die Frage 1998 gestellt, bedeutet "19WW"="1998".</p> <p>***"19VV" bedeutet das nächste Jahr Beispiel: Wurde die Frage 1998 gestellt, bedeutet "19VV"="1999".</p>
Einflussfaktoren	deutliche Anregung [1]	leichte Anregung [2]	kein Einfluss [3]	leichte Dämpfung [4]	deutliche Dämpfung [5]								
Absatzlage/-erwartungen	<input type="text"/>	<input type="text"/>	<input type="text"/>	<input type="text"/>	<input type="text"/>								
<p>Herbst seit 1991</p> <p>Einflüsse auf die Investitionstätigkeit 19WW*/19VV** Unsere Investitionstätigkeit in den alten Bundesländern wurde bzw. wird 19WW*/19VV** durch folgende Faktoren in positiver/negativer Richtung beeinflusst</p> <p style="text-align: center;">19VV*</p> <table border="0" style="width: 100%;"> <tr> <td style="width: 15%;">Einflussfaktoren</td> <td style="width: 15%;">deutliche Anregung [1]</td> <td style="width: 15%;">leichte Anregung [2]</td> <td style="width: 15%;">kein Einfluss [3]</td> <td style="width: 15%;">leichte Dämpfung [4]</td> <td style="width: 15%;">deutliche Dämpfung [5]</td> </tr> <tr> <td>Absatzlage/-erwartungen</td> <td><input type="text"/></td> <td><input type="text"/></td> <td><input type="text"/></td> <td><input type="text"/></td> <td><input type="text"/></td> </tr> </table>	Einflussfaktoren	deutliche Anregung [1]	leichte Anregung [2]	kein Einfluss [3]	leichte Dämpfung [4]	deutliche Dämpfung [5]	Absatzlage/-erwartungen	<input type="text"/>	<input type="text"/>	<input type="text"/>	<input type="text"/>	<input type="text"/>	
Einflussfaktoren	deutliche Anregung [1]	leichte Anregung [2]	kein Einfluss [3]	leichte Dämpfung [4]	deutliche Dämpfung [5]								
Absatzlage/-erwartungen	<input type="text"/>	<input type="text"/>	<input type="text"/>	<input type="text"/>	<input type="text"/>								

Herbst	WEST	OST												
<p>Herbst 2014</p> <p>Einflüsse auf die Investitionstätigkeit 20WW*/20VV** Unsere Investitionstätigkeit im Inland wurde bzw. wird 20WW*/20VV** durch folgende Faktoren in positiver/negativer Richtung beeinflusst</p> <p style="text-align: center;">20VV*</p> <table border="0" style="width: 100%;"> <tr> <td style="width: 15%;">Einflussfaktoren</td> <td style="width: 15%;">deutliche Anregung [1]</td> <td style="width: 15%;">leichte Anregung [2]</td> <td style="width: 15%;">kein Einfluss [3]</td> <td style="width: 15%;">leichte Dämpfung [4]</td> <td style="width: 15%;">deutliche Dämpfung [5]</td> </tr> <tr> <td>Absatzlage/-erwartungen</td> <td><input type="text"/></td> <td><input type="text"/></td> <td><input type="text"/></td> <td><input type="text"/></td> <td><input type="text"/></td> </tr> </table>	Einflussfaktoren	deutliche Anregung [1]	leichte Anregung [2]	kein Einfluss [3]	leichte Dämpfung [4]	deutliche Dämpfung [5]	Absatzlage/-erwartungen	<input type="text"/>	<input type="text"/>	<input type="text"/>	<input type="text"/>	<input type="text"/>		
Einflussfaktoren	deutliche Anregung [1]	leichte Anregung [2]	kein Einfluss [3]	leichte Dämpfung [4]	deutliche Dämpfung [5]									
Absatzlage/-erwartungen	<input type="text"/>	<input type="text"/>	<input type="text"/>	<input type="text"/>	<input type="text"/>									

Zeitverlauf der Variable



1995		1996		1997		1998		1999		2000		2001		2002	
Frühjahr	Herbst	Frühjahr	Herbst	Frühjahr	Herbst	Frühjahr	Herbst	Frühjahr	Herbst	Frühjahr	Herbst	Frühjahr	Herbst	Frühjahr	Herbst
	WEST														
2003		2004		2005		2006		2007		2008		2009		2010	
Frühjahr	Herbst	Frühjahr	Herbst	Frühjahr	Herbst	Frühjahr	Herbst	Frühjahr	Herbst	Frühjahr	Herbst	Frühjahr	Herbst	Frühjahr	Herbst
	WEST														
2011		2012		2013		2014		2015		2016		2017		2018	
Frühjahr	Herbst	Frühjahr	Herbst	Frühjahr	Herbst	Frühjahr	Herbst	Frühjahr	Herbst	Frühjahr	Herbst	Frühjahr	Herbst	Frühjahr	Herbst
	WEST				OST										
2019		2020		2021		2022		2023		2024		2025		2026	
Frühjahr	Herbst	Frühjahr	Herbst	Frühjahr	Herbst	Frühjahr	Herbst	Frühjahr	Herbst	Frühjahr	Herbst	Frühjahr	Herbst	Frühjahr	Herbst
	WEST OST														

Nr.	Name	Label	Erhebungszeitraum	Erhebungsrhythmus
3.7.30)	efak_ertrag_dj	influence of sales expectations this year	West - ab Herbst 1989 Ost - ab Herbst 2013	jährlich jährlich

Wortlaut der Frage

Herbst	WEST	Beschreibung der Variable												
<p>1989 - 1990</p> <p>Einflüsse auf die Investitionstätigkeit 19WW*/19VV**</p> <p>Unsere Investitionstätigkeit wurde bzw. wird 19WW*/19VV** durch folgende Faktoren in positiver/negativer Richtung beeinflusst</p> <p>Richtung der Investitionsbeeinflussung</p> <p style="text-align: center;">19WW*</p> <table border="0"> <tr> <td>Einflussfaktoren</td> <td>deutliche Anregung [1]</td> <td>leichte Anregung [2]</td> <td>kein Einfluss [3]</td> <td>leichte Dämpfung [4]</td> <td>deutliche Dämpfung [5]</td> </tr> <tr> <td>Ertragserwartungen</td> <td><input type="text"/></td> <td><input type="text"/></td> <td><input type="text"/></td> <td><input type="text"/></td> <td><input type="text"/></td> </tr> </table>	Einflussfaktoren	deutliche Anregung [1]	leichte Anregung [2]	kein Einfluss [3]	leichte Dämpfung [4]	deutliche Dämpfung [5]	Ertragserwartungen	<input type="text"/>	<input type="text"/>	<input type="text"/>	<input type="text"/>	<input type="text"/>	WEST	<p>Beschreibung der Variable</p> <p>Einfluss der Ertragserwartungen dieses Jahr</p> <p>**19WW* bedeutet das aktuelle Jahr Beispiel: Wurde die Frage 1998 gestellt, bedeutet "19WW"="1998".</p> <p>***19VV* bedeutet das nächste Jahr Beispiel: Wurde die Frage 1998 gestellt, bedeutet "19VV"="1999".</p>
Einflussfaktoren	deutliche Anregung [1]	leichte Anregung [2]	kein Einfluss [3]	leichte Dämpfung [4]	deutliche Dämpfung [5]									
Ertragserwartungen	<input type="text"/>	<input type="text"/>	<input type="text"/>	<input type="text"/>	<input type="text"/>									
<p>Herbst</p> <p>seit 1991</p> <p>Einflüsse auf die Investitionstätigkeit 19WW*/19VV**</p> <p>Unsere Investitionstätigkeit in den alten Bundesländern wurde bzw. wird 19WW*/19VV** durch folgende Faktoren in positiver/negativer Richtung beeinflusst</p> <p style="text-align: center;">19WW*</p> <table border="0"> <tr> <td>Einflussfaktoren</td> <td>deutliche Anregung [1]</td> <td>leichte Anregung [2]</td> <td>kein Einfluss [3]</td> <td>leichte Dämpfung [4]</td> <td>deutliche Dämpfung [5]</td> </tr> <tr> <td>Ertragserwartungen</td> <td><input type="text"/></td> <td><input type="text"/></td> <td><input type="text"/></td> <td><input type="text"/></td> <td><input type="text"/></td> </tr> </table>	Einflussfaktoren	deutliche Anregung [1]	leichte Anregung [2]	kein Einfluss [3]	leichte Dämpfung [4]	deutliche Dämpfung [5]	Ertragserwartungen	<input type="text"/>	<input type="text"/>	<input type="text"/>	<input type="text"/>	<input type="text"/>		
Einflussfaktoren	deutliche Anregung [1]	leichte Anregung [2]	kein Einfluss [3]	leichte Dämpfung [4]	deutliche Dämpfung [5]									
Ertragserwartungen	<input type="text"/>	<input type="text"/>	<input type="text"/>	<input type="text"/>	<input type="text"/>									

Herbst	WEST	OST												
<p>2014</p> <p>Einflüsse auf die Investitionstätigkeit 20WW*/20VV**</p> <p>Unsere Investitionstätigkeit im Inland wurde bzw. wird 20WW*/20VV** durch folgende Faktoren in positiver/negativer Richtung beeinflusst</p> <p style="text-align: center;">20WW*</p> <table border="0"> <tr> <td>Einflussfaktoren</td> <td>deutliche Anregung [1]</td> <td>leichte Anregung [2]</td> <td>kein Einfluss [3]</td> <td>leichte Dämpfung [4]</td> <td>deutliche Dämpfung [5]</td> </tr> <tr> <td>Ertragserwartungen</td> <td><input type="text"/></td> <td><input type="text"/></td> <td><input type="text"/></td> <td><input type="text"/></td> <td><input type="text"/></td> </tr> </table>	Einflussfaktoren	deutliche Anregung [1]	leichte Anregung [2]	kein Einfluss [3]	leichte Dämpfung [4]	deutliche Dämpfung [5]	Ertragserwartungen	<input type="text"/>	<input type="text"/>	<input type="text"/>	<input type="text"/>	<input type="text"/>	WEST	OST
Einflussfaktoren	deutliche Anregung [1]	leichte Anregung [2]	kein Einfluss [3]	leichte Dämpfung [4]	deutliche Dämpfung [5]									
Ertragserwartungen	<input type="text"/>	<input type="text"/>	<input type="text"/>	<input type="text"/>	<input type="text"/>									

Zeitverlauf der Variable

1987		1988		1989		1990		1991		1992		1993		1994	
Frühjahr	Herbst	Frühjahr	Herbst	Frühjahr	Herbst	Frühjahr	Herbst	Frühjahr	Herbst	Frühjahr	Herbst	Frühjahr	Herbst	Frühjahr	Herbst
					WEST										
1995		1996		1997		1998		1999		2000		2001		2002	
Frühjahr	Herbst	Frühjahr	Herbst	Frühjahr	Herbst	Frühjahr	Herbst	Frühjahr	Herbst	Frühjahr	Herbst	Frühjahr	Herbst	Frühjahr	Herbst
	WEST														
2003		2004		2005		2006		2007		2008		2009		2010	
Frühjahr	Herbst	Frühjahr	Herbst	Frühjahr	Herbst	Frühjahr	Herbst	Frühjahr	Herbst	Frühjahr	Herbst	Frühjahr	Herbst	Frühjahr	Herbst
	WEST														
2011		2012		2013		2014		2015		2016		2017		2018	
Frühjahr	Herbst	Frühjahr	Herbst	Frühjahr	Herbst	Frühjahr	Herbst	Frühjahr	Herbst	Frühjahr	Herbst	Frühjahr	Herbst	Frühjahr	Herbst
	WEST				OST										
2019		2020		2021		2022		2023		2024		2025		2026	
Frühjahr	Herbst	Frühjahr	Herbst	Frühjahr	Herbst	Frühjahr	Herbst	Frühjahr	Herbst	Frühjahr	Herbst	Frühjahr	Herbst	Frühjahr	Herbst



Nr.	Name	Label	Erhebungszeitraum	Erhebungsrhythmus
-----	------	-------	-------------------	-------------------


3.7.31) efak_ertrag_nj influence of sales expectations next year West - ab Herbst 1989 Ost - ab Herbst 2013 jährlich jährlich

Wortlaut der Frage

<p>Herbst 1989 - 1990</p> <p>Einflüsse auf die Investitionstätigkeit 19WW*/19VV** Unsere Investitionstätigkeit wurde bzw. wird 19WW*/19VV** durch folgende Faktoren in positiver/negativer Richtung beeinflusst</p> <p>Richtung der Investitionsbeeinflussung</p> <table border="1"> <thead> <tr> <th>Einflussfaktoren</th> <th>deutliche Anregung [1]</th> <th>leichte Anregung [2]</th> <th>kein Einfluss [3]</th> <th>leichte Dämpfung [4]</th> <th>deutliche Dämpfung [5]</th> </tr> </thead> <tbody> <tr> <td>Ertragswartungen</td> <td><input type="text"/></td> <td><input type="text"/></td> <td><input type="text"/></td> <td><input type="text"/></td> <td><input type="text"/></td> </tr> </tbody> </table>	Einflussfaktoren	deutliche Anregung [1]	leichte Anregung [2]	kein Einfluss [3]	leichte Dämpfung [4]	deutliche Dämpfung [5]	Ertragswartungen	<input type="text"/>	<input type="text"/>	<input type="text"/>	<input type="text"/>	<input type="text"/>	<p>Herbst seit 1991</p> <p>Einflüsse auf die Investitionstätigkeit 19WW*/19VV** Unsere Investitionstätigkeit in den alten Bundesländern wurde bzw. wird 19WW*/19VV** durch folgende Faktoren in positiver/negativer Richtung beeinflusst</p> <table border="1"> <thead> <tr> <th>Einflussfaktoren</th> <th>deutliche Anregung [1]</th> <th>leichte Anregung [2]</th> <th>kein Einfluss [3]</th> <th>leichte Dämpfung [4]</th> <th>deutliche Dämpfung [5]</th> </tr> </thead> <tbody> <tr> <td>Ertragswartungen</td> <td><input type="text"/></td> <td><input type="text"/></td> <td><input type="text"/></td> <td><input type="text"/></td> <td><input type="text"/></td> </tr> </tbody> </table>	Einflussfaktoren	deutliche Anregung [1]	leichte Anregung [2]	kein Einfluss [3]	leichte Dämpfung [4]	deutliche Dämpfung [5]	Ertragswartungen	<input type="text"/>	<input type="text"/>	<input type="text"/>	<input type="text"/>	<input type="text"/>	<p>WEST Beschreibung der Variable</p> <p>Einfluss der Ertragswartungen nächstes Jahr</p> <p>**19WW* bedeutet das aktuelle Jahr Beispiel: Wurde die Frage 1998 gestellt, bedeutet "19WW"="1998".</p> <p>***19VV* bedeutet das nächste Jahr Beispiel: Wurde die Frage 1998 gestellt, bedeutet "19VV"="1999".</p>
Einflussfaktoren	deutliche Anregung [1]	leichte Anregung [2]	kein Einfluss [3]	leichte Dämpfung [4]	deutliche Dämpfung [5]																					
Ertragswartungen	<input type="text"/>	<input type="text"/>	<input type="text"/>	<input type="text"/>	<input type="text"/>																					
Einflussfaktoren	deutliche Anregung [1]	leichte Anregung [2]	kein Einfluss [3]	leichte Dämpfung [4]	deutliche Dämpfung [5]																					
Ertragswartungen	<input type="text"/>	<input type="text"/>	<input type="text"/>	<input type="text"/>	<input type="text"/>																					

<p>Herbst 2014</p> <p>Einflüsse auf die Investitionstätigkeit 20WW*/20VV** Unsere Investitionstätigkeit im Inland wurde bzw. wird 20WW*/20VV** durch folgende Faktoren in positiver/negativer Richtung beeinflusst</p> <table border="1"> <thead> <tr> <th>Einflussfaktoren</th> <th>deutliche Anregung [1]</th> <th>leichte Anregung [2]</th> <th>kein Einfluss [3]</th> <th>leichte Dämpfung [4]</th> <th>deutliche Dämpfung [5]</th> </tr> </thead> <tbody> <tr> <td>Ertragswartungen</td> <td><input type="text"/></td> <td><input type="text"/></td> <td><input type="text"/></td> <td><input type="text"/></td> <td><input type="text"/></td> </tr> </tbody> </table>	Einflussfaktoren	deutliche Anregung [1]	leichte Anregung [2]	kein Einfluss [3]	leichte Dämpfung [4]	deutliche Dämpfung [5]	Ertragswartungen	<input type="text"/>	<input type="text"/>	<input type="text"/>	<input type="text"/>	<input type="text"/>	<p>WEST</p> <p>OST</p>
Einflussfaktoren	deutliche Anregung [1]	leichte Anregung [2]	kein Einfluss [3]	leichte Dämpfung [4]	deutliche Dämpfung [5]								
Ertragswartungen	<input type="text"/>	<input type="text"/>	<input type="text"/>	<input type="text"/>	<input type="text"/>								

Zeitverlauf der Variable



Nr.	Name	Label	Erhebungszeitraum	Erhebungsrhythmus
-----	------	-------	-------------------	-------------------

3.7.32) efak_techakzep_dj influence of the acceptance of new technologies this year West - Herbst 1989 bis Herbst 2001 jährlich jährlich

Wortlaut der Frage

<p>Herbst 1989 - 1990</p> <p>Einflüsse auf die Investitionstätigkeit 19WW*/19VV** Unsere Investitionstätigkeit wurde bzw. wird 19WW*/19VV** durch folgende Faktoren in positiver/negativer Richtung beeinflusst</p> <p>Richtung der Investitionsbeeinflussung</p>	<p>WEST Beschreibung der Variable</p> <p>Einfluss der Akzeptanz neuer Techniken dieses Jahr</p> <p>**19WW* bedeutet das aktuelle Jahr Beispiel:</p>
--	---

19WW*

Einflussfaktoren	deutliche Anregung [1]	leichte Anregung [2]	kein Einfluss [3]	leichte Dämpfung [4]	deutliche Dämpfung [5]
Akzeptanz neuer Techniken	<input type="checkbox"/>	<input type="checkbox"/>	<input type="checkbox"/>	<input type="checkbox"/>	<input type="checkbox"/>

Herbst
1991 - 2001

Einflüsse auf die Investitionstätigkeit 19WW*/19VV**
Unsere Investitionstätigkeit in den alten Bundesländern wurde bzw. wird 19WW*/19VV** durch folgende Faktoren in positiver/negativer Richtung beeinflusst


19WW*

Einflussfaktoren	deutliche Anregung [1]	leichte Anregung [2]	kein Einfluss [3]	leichte Dämpfung [4]	deutliche Dämpfung [5]
Akzeptanz neuer Techniken	<input type="checkbox"/>	<input type="checkbox"/>	<input type="checkbox"/>	<input type="checkbox"/>	<input type="checkbox"/>

Wurde die Frage 1998 gestellt, bedeutet "19WW"="1998".

***19VV" bedeutet das nächste Jahr
Beispiel:
Wurde die Frage 1998 gestellt, bedeutet "19VV"="1999".

Zeitverlauf der Variable



Nr.	Name	Label	Erhebungszeitraum	Erhebungsrhythmus
3.7.33)	efak_techakzep_nj	influence of the acceptance of new technologies next year	West - Herbst 1989 bis Herbst 2001	jährlich

Wortlaut der Frage

Herbst
1989 - 1990

Einflüsse auf die Investitionstätigkeit 19WW*/19VV**
Unsere Investitionstätigkeit wurde bzw. wird 19WW*/19VV** durch folgende Faktoren in positiver/negativer Richtung beeinflusst

Richtung der Investitionsbeeinflussung

19VV**

Einflussfaktoren	deutliche Anregung [1]	leichte Anregung [2]	kein Einfluss [3]	leichte Dämpfung [4]	deutliche Dämpfung [5]
Akzeptanz neuer Techniken	<input type="checkbox"/>	<input type="checkbox"/>	<input type="checkbox"/>	<input type="checkbox"/>	<input type="checkbox"/>

Herbst
1991 - 2001

Einflüsse auf die Investitionstätigkeit 19WW*/19VV**
Unsere Investitionstätigkeit in den alten Bundesländern wurde bzw. wird 19WW*/19VV** durch folgende Faktoren in positiver/negativer Richtung beeinflusst

19VV**

Einflussfaktoren	deutliche Anregung [1]	leichte Anregung [2]	kein Einfluss [3]	leichte Dämpfung [4]	deutliche Dämpfung [5]
Akzeptanz neuer Techniken	<input type="checkbox"/>	<input type="checkbox"/>	<input type="checkbox"/>	<input type="checkbox"/>	<input type="checkbox"/>


WEST Beschreibung der Variable

Einfluss der Akzeptanz neuer Techniken nächstes Jahr

**19WW" bedeutet das aktuelle Jahr
Beispiel:
Wurde die Frage 1998 gestellt, bedeutet "19WW"="1998".

***19VV" bedeutet das nächste Jahr
Beispiel:
Wurde die Frage 1998 gestellt, bedeutet "19VV"="1999".

Zeitverlauf der Variable



--	--	--	--	--	--	--	--	--	--

Nr.	Name	Label	Erhebungszeitraum	Erhebungsrhythmus
-----	------	-------	-------------------	-------------------

3.7.34) efak_rahmen_lj influence of economic policy parameters last year Ost - Frühjahr 2005 einmalig

Wortlaut der Frage

Frühjahr 2005 Einflüsse auf die Investitionstätigkeit Unsere Investitionstätigkeit wurde 2004 bzw. wird durch folgende Faktoren in positiver/negativer Richtung beeinflusst	2004 <table border="1"> <tr> <td>Einflussfaktoren</td> <td>deutliche Anregung [1]</td> <td>leichte Anregung [2]</td> <td>kein Einfluss [3]</td> <td>leichte Dämpfung [4]</td> <td>deutliche Dämpfung [5]</td> </tr> <tr> <td>Allgemeine Wirtschaftspolitik</td> <td><input type="text"/></td> <td><input type="text"/></td> <td><input type="text"/></td> <td><input type="text"/></td> <td><input type="text"/></td> </tr> </table>	Einflussfaktoren	deutliche Anregung [1]	leichte Anregung [2]	kein Einfluss [3]	leichte Dämpfung [4]	deutliche Dämpfung [5]	Allgemeine Wirtschaftspolitik	<input type="text"/>	<input type="text"/>	<input type="text"/>	<input type="text"/>	<input type="text"/>	OST Beschreibung der Variable Einfluss der wirtschaftspolitischen Rahmenbedingungen letztes Jahr
Einflussfaktoren	deutliche Anregung [1]	leichte Anregung [2]	kein Einfluss [3]	leichte Dämpfung [4]	deutliche Dämpfung [5]									
Allgemeine Wirtschaftspolitik	<input type="text"/>	<input type="text"/>	<input type="text"/>	<input type="text"/>	<input type="text"/>									

Zeitverlauf der Variable

1987	1988	1989	1990	1991	1992	1993	1994
Frühjahr	Herbst	Frühjahr	Herbst	Frühjahr	Herbst	Frühjahr	Herbst
1995	1996	1997	1998	1999	2000	2001	2002
Frühjahr	Herbst	Frühjahr	Herbst	Frühjahr	Herbst	Frühjahr	Herbst
2003	2004	2005	2006	2007	2008	2009	2010
Frühjahr	Herbst	Frühjahr	Herbst	Frühjahr	Herbst	Frühjahr	Herbst
2011	2012	2013	2014	2015	2016	2017	2018
Frühjahr	Herbst	Frühjahr	Herbst	Frühjahr	Herbst	Frühjahr	Herbst

Nr.	Name	Label	Erhebungszeitraum	Erhebungsrhythmus
-----	------	-------	-------------------	-------------------

3.7.35) efak_rahmen_dj influence of economic policy parameters this year West - ab Herbst 1989
Ost - von Herbst 2003 bis Herbst 2008 jährlich unregelmäßig
Ost - ab Herbst 2013 jährlich

Wortlaut der Frage

Herbst 1989 - 1990 Einflüsse auf die Investitionstätigkeit 19WW*/19VV** Unsere Investitionstätigkeit wurde bzw. wird 19WW*/19VV** durch folgende Faktoren in positiver/negativer Richtung beeinflusst	19WW* <table border="1"> <tr> <td>Einflussfaktoren</td> <td>deutliche Anregung [1]</td> <td>leichte Anregung [2]</td> <td>kein Einfluss [3]</td> <td>leichte Dämpfung [4]</td> <td>deutliche Dämpfung [5]</td> </tr> <tr> <td>wirtschaftspool. Rahmenbedingungen</td> <td><input type="text"/></td> <td><input type="text"/></td> <td><input type="text"/></td> <td><input type="text"/></td> <td><input type="text"/></td> </tr> </table>	Einflussfaktoren	deutliche Anregung [1]	leichte Anregung [2]	kein Einfluss [3]	leichte Dämpfung [4]	deutliche Dämpfung [5]	wirtschaftspool. Rahmenbedingungen	<input type="text"/>	<input type="text"/>	<input type="text"/>	<input type="text"/>	<input type="text"/>	WEST Beschreibung der Variable Einfluss der wirtschaftspolitischen Rahmenbedingungen dieses Jahr **19WW* bedeutet das aktuelle Jahr Beispiel: Wurde die Frage 1998 gestellt, bedeutet "19WW"="1998". ***19VV* bedeutet das nächste Jahr Beispiel: Wurde die Frage 1998 gestellt, bedeutet "19VV"="1999". ***2005
Einflussfaktoren	deutliche Anregung [1]	leichte Anregung [2]	kein Einfluss [3]	leichte Dämpfung [4]	deutliche Dämpfung [5]									
wirtschaftspool. Rahmenbedingungen	<input type="text"/>	<input type="text"/>	<input type="text"/>	<input type="text"/>	<input type="text"/>									

Herbst + Frühjahr 2003, 2006, 2005, 2008, 2010, 2012 Einflüsse auf die Investitionstätigkeit Unsere Investitionstätigkeit wurde bzw. wird 20WW*/200VV** durch folgende Faktoren in positiver/negativer Richtung beeinflusst	20WW* Bewertung der Situation in 20WW* / Bewertung der aktuellen Situation*** <table border="1"> <tr> <td>Einflussfaktoren</td> <td>deutliche Anregung [1]</td> <td>leichte Anregung [2]</td> <td>kein Einfluss [3]</td> <td>leichte Dämpfung [4]</td> <td>deutliche Dämpfung [5]</td> </tr> <tr> <td>Allgemeine Wirtschaftspolitik</td> <td><input type="text"/></td> <td><input type="text"/></td> <td><input type="text"/></td> <td><input type="text"/></td> <td><input type="text"/></td> </tr> </table>	Einflussfaktoren	deutliche Anregung [1]	leichte Anregung [2]	kein Einfluss [3]	leichte Dämpfung [4]	deutliche Dämpfung [5]	Allgemeine Wirtschaftspolitik	<input type="text"/>	<input type="text"/>	<input type="text"/>	<input type="text"/>	<input type="text"/>	OST
Einflussfaktoren	deutliche Anregung [1]	leichte Anregung [2]	kein Einfluss [3]	leichte Dämpfung [4]	deutliche Dämpfung [5]									
Allgemeine Wirtschaftspolitik	<input type="text"/>	<input type="text"/>	<input type="text"/>	<input type="text"/>	<input type="text"/>									

Herbst	WEST	OST
---------------	-------------	------------


2014

Einflüsse auf die Investitionstätigkeit 20WW*/20VV**
 Unsere Investitionstätigkeit im Inland wurde bzw. wird 20WW*/20VV** durch folgende Faktoren in positiver/negativer Richtung beeinflusst

20WW*

Einflussfaktoren	deutliche Anregung [1]	leichte Anregung [2]	kein Einfluss [3]	leichte Dämpfung [4]	deutliche Dämpfung [5]
wirtschaftspolitische Rahmenbedingungen	<input type="text"/>	<input type="text"/>	<input type="text"/>	<input type="text"/>	<input type="text"/>

Zeitverlauf der Variable



Nr.	Name	Label	Erhebungszeitraum	Erhebungsrhythmus
3.7.36)	efak_rahmen_nj	influence of economic policy parameters next year	West - ab Herbst 1989 Ost - ab Herbst 2002	jährlich unregelmäßig

Wortlaut der Frage

<p>Herbst 1989 - 1990</p> <p>Einflüsse auf die Investitionstätigkeit 19WW*/19VV** Unsere Investitionstätigkeit wurde bzw. wird 19WW*/19VV** durch folgende Faktoren in positiver/negativer Richtung beeinflusst</p> <p>Richtung der Investitionsbeeinflussung</p> <p style="text-align: center;">19VV**</p> <table border="0" style="width: 100%; text-align: center;"> <tr> <td>Einflussfaktoren</td> <td>deutliche Anregung [1]</td> <td>leichte Anregung [2]</td> <td>kein Einfluss [3]</td> <td>leichte Dämpfung [4]</td> <td>deutliche Dämpfung [5]</td> </tr> <tr> <td>Wirtschaftspol. Rahmenbedingung</td> <td><input type="text"/></td> <td><input type="text"/></td> <td><input type="text"/></td> <td><input type="text"/></td> <td><input type="text"/></td> </tr> </table> <p>Herbst seit 1991</p> <p>Einflüsse auf die Investitionstätigkeit 19WW*/19VV** Unsere Investitionstätigkeit in den alten Bundesländern wurde bzw. wird 19WW*/19VV** durch folgende Faktoren in positiver/negativer Richtung beeinflusst</p> <p style="text-align: center;">19VV**</p> <table border="0" style="width: 100%; text-align: center;"> <tr> <td>Einflussfaktoren</td> <td>deutliche Anregung [1]</td> <td>leichte Anregung [2]</td> <td>kein Einfluss [3]</td> <td>leichte Dämpfung [4]</td> <td>deutliche Dämpfung [5]</td> </tr> <tr> <td>Wirtschaftspol. Rahmenbedingung</td> <td><input type="text"/></td> <td><input type="text"/></td> <td><input type="text"/></td> <td><input type="text"/></td> <td><input type="text"/></td> </tr> </table>	Einflussfaktoren	deutliche Anregung [1]	leichte Anregung [2]	kein Einfluss [3]	leichte Dämpfung [4]	deutliche Dämpfung [5]	Wirtschaftspol. Rahmenbedingung	<input type="text"/>	<input type="text"/>	<input type="text"/>	<input type="text"/>	<input type="text"/>	Einflussfaktoren	deutliche Anregung [1]	leichte Anregung [2]	kein Einfluss [3]	leichte Dämpfung [4]	deutliche Dämpfung [5]	Wirtschaftspol. Rahmenbedingung	<input type="text"/>	<input type="text"/>	<input type="text"/>	<input type="text"/>	<input type="text"/>	<p>WEST Beschreibung der Variable</p> <p>Einfluss der wirtschaftspolitischen Rahmenbedingungen nächstes Jahr</p> <p>***19WW** bedeutet das aktuelle Jahr Beispiel: Wurde die Frage 1998 gestellt, bedeutet "19WW"="1998".</p> <p>***19VV** bedeutet das nächste Jahr Beispiel: Wurde die Frage 1998 gestellt, bedeutet "19VV"="1999".</p>
Einflussfaktoren	deutliche Anregung [1]	leichte Anregung [2]	kein Einfluss [3]	leichte Dämpfung [4]	deutliche Dämpfung [5]																				
Wirtschaftspol. Rahmenbedingung	<input type="text"/>	<input type="text"/>	<input type="text"/>	<input type="text"/>	<input type="text"/>																				
Einflussfaktoren	deutliche Anregung [1]	leichte Anregung [2]	kein Einfluss [3]	leichte Dämpfung [4]	deutliche Dämpfung [5]																				
Wirtschaftspol. Rahmenbedingung	<input type="text"/>	<input type="text"/>	<input type="text"/>	<input type="text"/>	<input type="text"/>																				
<p>Herbst 2003, 2006, 2008, 2010, 2012</p> <p>Einflüsse auf die Investitionstätigkeit Unsere Investitionstätigkeit wurde bzw. wird 20WW*/200VV** durch folgende Faktoren in positiver/negativer Richtung beeinflusst</p> <p style="text-align: center;">in Erwartung der Situation im Jahr 20VV*</p> <table border="0" style="width: 100%; text-align: center;"> <tr> <td>Einflussfaktoren</td> <td>deutliche Anregung [1]</td> <td>leichte Anregung [2]</td> <td>kein Einfluss [3]</td> <td>leichte Dämpfung [4]</td> <td>deutliche Dämpfung [5]</td> </tr> <tr> <td>Allgemeine Wirtschaftspolitik</td> <td><input type="text"/></td> <td><input type="text"/></td> <td><input type="text"/></td> <td><input type="text"/></td> <td><input type="text"/></td> </tr> </table>	Einflussfaktoren	deutliche Anregung [1]	leichte Anregung [2]	kein Einfluss [3]	leichte Dämpfung [4]	deutliche Dämpfung [5]	Allgemeine Wirtschaftspolitik	<input type="text"/>	<input type="text"/>	<input type="text"/>	<input type="text"/>	<input type="text"/>	<p>OST</p>												
Einflussfaktoren	deutliche Anregung [1]	leichte Anregung [2]	kein Einfluss [3]	leichte Dämpfung [4]	deutliche Dämpfung [5]																				
Allgemeine Wirtschaftspolitik	<input type="text"/>	<input type="text"/>	<input type="text"/>	<input type="text"/>	<input type="text"/>																				
<p>Herbst 2014</p> <p>Einflüsse auf die Investitionstätigkeit 20WW*/20VV** Unsere Investitionstätigkeit im Inland wurde bzw. wird 20WW*/20VV** durch folgende Faktoren in positiver/negativer Richtung beeinflusst</p> <p style="text-align: center;">20VV*</p>	<p>WEST OST</p>																								

Einflussfaktoren	deutliche Anregung [1]	leichte Anregung [2]	kein Einfluss [3]	leichte Dämpfung [4]	deutliche Dämpfung [5]	
wirtschaftspolitische Rahmenbedingungen	<input type="checkbox"/>	<input type="checkbox"/>	<input type="checkbox"/>	<input type="checkbox"/>	<input type="checkbox"/>	

Zeitverlauf der Variable

1987	1988	1989	1990	1991	1992	1993	1994
Frühjahr	Herbst	Frühjahr	Herbst	Frühjahr	Herbst	Frühjahr	Herbst
			WEST				
1995	1996	1997	1998	1999	2000	2001	2002
Frühjahr	Herbst	Frühjahr	Herbst	Frühjahr	Herbst	Frühjahr	Herbst
WEST							OST
2003	2004	2005	2006	2007	2008	2009	2010
Frühjahr	Herbst	Frühjahr	Herbst	Frühjahr	Herbst	Frühjahr	Herbst
WEST							
2011	2012	2013	2014	2015	2016	2017	2018
Frühjahr	Herbst	Frühjahr	Herbst	Frühjahr	Herbst	Frühjahr	Herbst
WEST							
2019	2020	2021	2022	2023	2024	2025	2026
Frühjahr	Herbst	Frühjahr	Herbst	Frühjahr	Herbst	Frühjahr	Herbst
WEST							

Nr.	Name	Label	Erhebungszeitraum	Erhebungsrhythmus
3.7.37)	efak_techfaktor_dj	influence of technological factors this year	West - ab Herbst 2002 Ost - ab Herbst 2013	jährlich jährlich

Wortlaut der Frage

<p>Herbst seit 2002</p> <p>Einflüsse auf die Investitionstätigkeit 19WW*/19VV** Unsere Investitionstätigkeit in den alten Bundesländern wurde bzw. wird 19WW*/19VV** durch folgende Faktoren in positiver/negativer Richtung beeinflusst</p> <p style="text-align: center;">19WW*</p> <table border="1"> <tr> <td>Einflussfaktoren</td> <td>deutliche Anregung [1]</td> <td>leichte Anregung [2]</td> <td>kein Einfluss [3]</td> <td>leichte Dämpfung [4]</td> <td>deutliche Dämpfung [5]</td> </tr> <tr> <td>Technische Faktoren</td> <td><input type="checkbox"/></td> <td><input type="checkbox"/></td> <td><input type="checkbox"/></td> <td><input type="checkbox"/></td> <td><input type="checkbox"/></td> </tr> </table>	Einflussfaktoren	deutliche Anregung [1]	leichte Anregung [2]	kein Einfluss [3]	leichte Dämpfung [4]	deutliche Dämpfung [5]	Technische Faktoren	<input type="checkbox"/>	<input type="checkbox"/>	<input type="checkbox"/>	<input type="checkbox"/>	<input type="checkbox"/>	<p>WEST</p> <p>Beschreibung der Variable</p> <p>Einfluss von technischen Faktoren dieses Jahr</p> <p>**19WW* bedeutet das aktuelle Jahr Beispiel: Wurde die Frage 1998 gestellt, bedeutet "19WW"="1998".</p> <p>***19VV* bedeutet das nächste Jahr Beispiel: Wurde die Frage 1998 gestellt, bedeutet "19VV"="1999".</p>
Einflussfaktoren	deutliche Anregung [1]	leichte Anregung [2]	kein Einfluss [3]	leichte Dämpfung [4]	deutliche Dämpfung [5]								
Technische Faktoren	<input type="checkbox"/>	<input type="checkbox"/>	<input type="checkbox"/>	<input type="checkbox"/>	<input type="checkbox"/>								

<p>Herbst 2014</p> <p>Einflüsse auf die Investitionstätigkeit 20WW*/20VV** Unsere Investitionstätigkeit im Inland wurde bzw. wird 20WW*/20VV** durch folgende Faktoren in positiver/negativer Richtung beeinflusst</p> <p style="text-align: center;">20WW*</p> <table border="1"> <tr> <td>Einflussfaktoren</td> <td>deutliche Anregung [1]</td> <td>leichte Anregung [2]</td> <td>kein Einfluss [3]</td> <td>leichte Dämpfung [4]</td> <td>deutliche Dämpfung [5]</td> </tr> <tr> <td>Technische Faktoren</td> <td><input type="checkbox"/></td> <td><input type="checkbox"/></td> <td><input type="checkbox"/></td> <td><input type="checkbox"/></td> <td><input type="checkbox"/></td> </tr> </table>	Einflussfaktoren	deutliche Anregung [1]	leichte Anregung [2]	kein Einfluss [3]	leichte Dämpfung [4]	deutliche Dämpfung [5]	Technische Faktoren	<input type="checkbox"/>	<input type="checkbox"/>	<input type="checkbox"/>	<input type="checkbox"/>	<input type="checkbox"/>	<p>WEST</p> <p>OST</p>
Einflussfaktoren	deutliche Anregung [1]	leichte Anregung [2]	kein Einfluss [3]	leichte Dämpfung [4]	deutliche Dämpfung [5]								
Technische Faktoren	<input type="checkbox"/>	<input type="checkbox"/>	<input type="checkbox"/>	<input type="checkbox"/>	<input type="checkbox"/>								

Zeitverlauf der Variable

1987	1988	1989	1990	1991	1992	1993	1994
Frühjahr	Herbst	Frühjahr	Herbst	Frühjahr	Herbst	Frühjahr	Herbst
1995	1996	1997	1998	1999	2000	2001	2002
Frühjahr	Herbst	Frühjahr	Herbst	Frühjahr	Herbst	Frühjahr	Herbst
							WEST
2003	2004	2005	2006	2007	2008	2009	2010
Frühjahr	Herbst	Frühjahr	Herbst	Frühjahr	Herbst	Frühjahr	Herbst
WEST							
2011	2012	2013	2014	2015	2016	2017	2018
Frühjahr	Herbst	Frühjahr	Herbst	Frühjahr	Herbst	Frühjahr	Herbst
WEST			OST				
2019	2020	2021	2022	2023	2024	2025	2026
Frühjahr	Herbst	Frühjahr	Herbst	Frühjahr	Herbst	Frühjahr	Herbst



Nr.	Name	Label	Erhebungszeitraum	Erhebungsrhythmus
-----	------	-------	-------------------	-------------------

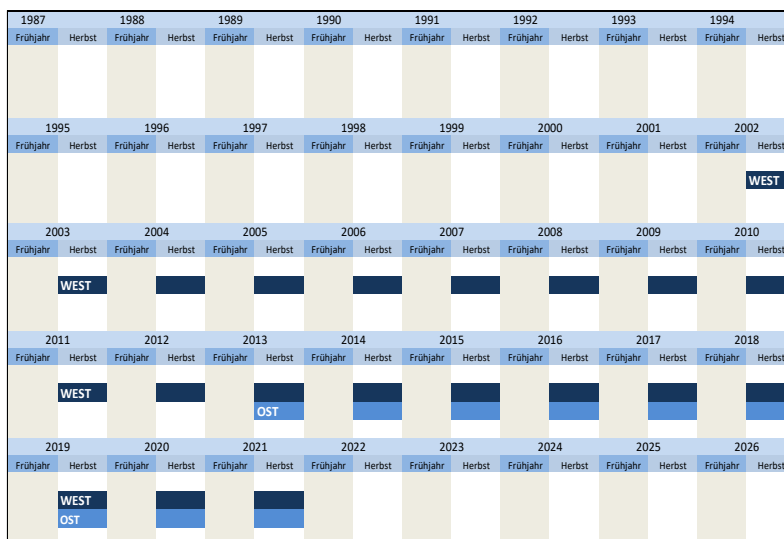
3.7.38) **efak_techfaktor_nj** influence of technological factors next year West - ab Herbst 2002 Ost - ab Herbst 2013 jährlich jährlich

Wortlaut der Frage

<p>Herbst seit 2002</p> <p>Einflüsse auf die Investitionstätigkeit 19WW*/19VV** Unsere Investitionstätigkeit in den alten Bundesländern wurde bzw. wird 19WW*/19VV** durch folgende Faktoren in positiver/negativer Richtung beeinflusst</p> <p style="text-align: center;">19VV**</p> <table border="0" style="width: 100%;"> <tr> <td style="text-align: center;">Einflussfaktoren</td> <td style="text-align: center;">deutliche Anregung [1]</td> <td style="text-align: center;">leichte Anregung [2]</td> <td style="text-align: center;">kein Einfluss [3]</td> <td style="text-align: center;">leichte Dämpfung [4]</td> <td style="text-align: center;">deutliche Dämpfung [5]</td> </tr> <tr> <td style="text-align: center;">Technische Faktoren</td> <td style="text-align: center;"><input type="text"/></td> <td style="text-align: center;"><input type="text"/></td> <td style="text-align: center;"><input type="text"/></td> <td style="text-align: center;"><input type="text"/></td> <td style="text-align: center;"><input type="text"/></td> </tr> </table>	Einflussfaktoren	deutliche Anregung [1]	leichte Anregung [2]	kein Einfluss [3]	leichte Dämpfung [4]	deutliche Dämpfung [5]	Technische Faktoren	<input type="text"/>	<input type="text"/>	<input type="text"/>	<input type="text"/>	<input type="text"/>	<p>WEST Beschreibung der Variable</p> <p>Einfluss von technischen Faktoren nächstes Jahr</p> <p>**19WW* bedeutet das aktuelle Jahr Beispiel: Wurde die Frage 1998 gestellt, bedeutet "19WW"="1998".</p> <p>**19VV* bedeutet das nächste Jahr Beispiel: Wurde die Frage 1998 gestellt, bedeutet "19VV"="1999".</p>
Einflussfaktoren	deutliche Anregung [1]	leichte Anregung [2]	kein Einfluss [3]	leichte Dämpfung [4]	deutliche Dämpfung [5]								
Technische Faktoren	<input type="text"/>	<input type="text"/>	<input type="text"/>	<input type="text"/>	<input type="text"/>								

<p>Herbst 2014</p> <p>Einflüsse auf die Investitionstätigkeit 20WW*/20VV** Unsere Investitionstätigkeit im Inland wurde bzw. wird 20WW*/20VV** durch folgende Faktoren in positiver/negativer Richtung beeinflusst</p> <p style="text-align: center;">20VV*</p> <table border="0" style="width: 100%;"> <tr> <td style="text-align: center;">Einflussfaktoren</td> <td style="text-align: center;">deutliche Anregung [1]</td> <td style="text-align: center;">leichte Anregung [2]</td> <td style="text-align: center;">kein Einfluss [3]</td> <td style="text-align: center;">leichte Dämpfung [4]</td> <td style="text-align: center;">deutliche Dämpfung [5]</td> </tr> <tr> <td style="text-align: center;">Technische Faktoren</td> <td style="text-align: center;"><input type="text"/></td> <td style="text-align: center;"><input type="text"/></td> <td style="text-align: center;"><input type="text"/></td> <td style="text-align: center;"><input type="text"/></td> <td style="text-align: center;"><input type="text"/></td> </tr> </table>	Einflussfaktoren	deutliche Anregung [1]	leichte Anregung [2]	kein Einfluss [3]	leichte Dämpfung [4]	deutliche Dämpfung [5]	Technische Faktoren	<input type="text"/>	<input type="text"/>	<input type="text"/>	<input type="text"/>	<input type="text"/>	<p>WEST</p> <p>OST</p>
Einflussfaktoren	deutliche Anregung [1]	leichte Anregung [2]	kein Einfluss [3]	leichte Dämpfung [4]	deutliche Dämpfung [5]								
Technische Faktoren	<input type="text"/>	<input type="text"/>	<input type="text"/>	<input type="text"/>	<input type="text"/>								

Zeitverlauf der Variable



3.8 Innovationen in der Investitionstätigkeit

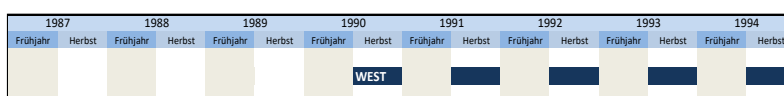
Nr.	Name	Label	Erhebungszeitraum	Erhebungsrhythmus
-----	------	-------	-------------------	-------------------

3.8.1) **inno_dj** innovations by implementing new products this year West - Herbst 1990 bis Herbst 2001 jährlich jährlich

Wortlaut der Frage

<p>Herbst 1990 - 2001</p> <p>Innovation 19WW* Wir haben 19WW* neue Produkte im Markt eingeführt (bzw. werden einführen)</p> <p style="text-align: center;">ja [1] nein [2]**</p> <p style="text-align: center;"><input type="text"/> <input type="text"/></p>	<p>WEST Beschreibung der Variable</p> <p>Innovationen durch Einführung neuer Produkte dieses Jahr</p> <p>**19WW* bedeutet das aktuelle Jahr Beispiel: Wurde die Frage 1998 gestellt, bedeutet "19WW"="1998".</p> <p>**Ausprägung [2] nur im Herbst 1991, 2000 und 2001</p> <p>[0] = keine Angabe</p>
---	--

Zeitverlauf der Variable



1995		1996		1997		1998		1999		2000		2001		2002	
Frühjahr	Herbst	Frühjahr	Herbst	Frühjahr	Herbst	Frühjahr	Herbst	Frühjahr	Herbst	Frühjahr	Herbst	Frühjahr	Herbst	Frühjahr	Herbst
		WEST													
2003		2004		2005		2006		2007		2008		2009		2010	
Frühjahr	Herbst	Frühjahr	Herbst	Frühjahr	Herbst	Frühjahr	Herbst	Frühjahr	Herbst	Frühjahr	Herbst	Frühjahr	Herbst	Frühjahr	Herbst
2011		2012		2013		2014		2015		2016		2017		2018	
Frühjahr	Herbst	Frühjahr	Herbst	Frühjahr	Herbst	Frühjahr	Herbst	Frühjahr	Herbst	Frühjahr	Herbst	Frühjahr	Herbst	Frühjahr	Herbst

Nr.	Name	Label	Erhebungszeitraum	Erhebungsrhythmus
-----	------	-------	-------------------	-------------------

3.8.2) **technik** innovations by updating to the state-of-the-art **West - Herbst 1990 bis Herbst 2001** jährlich

Wortlaut der Frage

<p>Herbst 1990 - 2001</p> <p>Innovation 19WW* Wir haben 19WW* neue Produkte im Markt eingeführt (bzw. werden einführen)</p> <p>Wenn ja: in Form von grundlegenden Neuerungen im Hinblick auf - den Stand der Technik</p> <p style="text-align: right;">ja [1] nein [2]</p>	<p>WEST Beschreibung der Variable</p> <p>Innovationen durch Erneuerung auf den Stand der Technik</p> <p>**19WW* bedeutet das aktuelle Jahr Beispiel: Wurde die Frage 1998 gestellt, bedeutet "19WW"="1998".</p>
---	---

Zeitverlauf der Variable

1987		1988		1989		1990		1991		1992		1993		1994	
Frühjahr	Herbst	Frühjahr	Herbst	Frühjahr	Herbst	Frühjahr	Herbst	Frühjahr	Herbst	Frühjahr	Herbst	Frühjahr	Herbst	Frühjahr	Herbst
						WEST									
1995		1996		1997		1998		1999		2000		2001		2002	
Frühjahr	Herbst	Frühjahr	Herbst	Frühjahr	Herbst	Frühjahr	Herbst	Frühjahr	Herbst	Frühjahr	Herbst	Frühjahr	Herbst	Frühjahr	Herbst
		WEST													
2003		2004		2005		2006		2007		2008		2009		2010	
Frühjahr	Herbst	Frühjahr	Herbst	Frühjahr	Herbst	Frühjahr	Herbst	Frühjahr	Herbst	Frühjahr	Herbst	Frühjahr	Herbst	Frühjahr	Herbst
2011		2012		2013		2014		2015		2016		2017		2018	
Frühjahr	Herbst	Frühjahr	Herbst	Frühjahr	Herbst	Frühjahr	Herbst	Frühjahr	Herbst	Frühjahr	Herbst	Frühjahr	Herbst	Frühjahr	Herbst

Nr.	Name	Label	Erhebungszeitraum	Erhebungsrhythmus
-----	------	-------	-------------------	-------------------

3.8.3) **neuemaerkte** innovations by opening up new markets **West - Herbst 1990 bis Herbst 2001** jährlich

Wortlaut der Frage

<p>Herbst 1990 - 2001</p> <p>Innovation 19WW* Wir haben 19WW* neue Produkte im Markt eingeführt (bzw. werden einführen)</p> <p>Wenn ja: in Form von grundlegenden Neuerungen im Hinblick auf - die Anwendung unserer Produkte (Erschließung neuer Märkte)</p> <p style="text-align: right;">ja [1] nein [2]</p>	<p>WEST Beschreibung der Variable</p> <p>Innovationen durch Erschließung neuer Märkte</p> <p>**19WW* bedeutet das aktuelle Jahr Beispiel: Wurde die Frage 1998 gestellt, bedeutet "19WW"="1998".</p>
--	--

Zeitverlauf der Variable

1987		1988		1989		1990		1991		1992		1993		1994	
Frühjahr	Herbst	Frühjahr	Herbst	Frühjahr	Herbst	Frühjahr	Herbst	Frühjahr	Herbst	Frühjahr	Herbst	Frühjahr	Herbst	Frühjahr	Herbst
						WEST									
1995		1996		1997		1998		1999		2000		2001		2002	
Frühjahr	Herbst	Frühjahr	Herbst	Frühjahr	Herbst	Frühjahr	Herbst	Frühjahr	Herbst	Frühjahr	Herbst	Frühjahr	Herbst	Frühjahr	Herbst
		WEST													
2003		2004		2005		2006		2007		2008		2009		2010	
Frühjahr	Herbst	Frühjahr	Herbst	Frühjahr	Herbst	Frühjahr	Herbst	Frühjahr	Herbst	Frühjahr	Herbst	Frühjahr	Herbst	Frühjahr	Herbst

Frühjahr	Herbst	Frühjahr	Herbst	Frühjahr	Herbst	Frühjahr	Herbst	Frühjahr	Herbst	Frühjahr	Herbst	Frühjahr	Herbst	Frühjahr	Herbst
2011		2012		2013		2014		2015		2016		2017		2018	
Frühjahr	Herbst	Frühjahr	Herbst	Frühjahr	Herbst	Frühjahr	Herbst	Frühjahr	Herbst	Frühjahr	Herbst	Frühjahr	Herbst	Frühjahr	Herbst

3.9 Investitionen in den neuen Bundesländern

Nr.	Name	Label	Erhebungszeitraum	Erhebungsrhythmus
3.9.1)	inv_nb	investments into the new Laender	West - Herbst 2002	einmalig

Wortlaut der Frage

Herbst 2002 Direktinvestitionen in Zentraleuropa (Ostdeutschland, Polen, Tschechien, Slowakei, Ungarn) wenn ja, in Ostdeutschland [1]	WEST	Beschreibung der Variable Investitionen in den neuen Bundesländern
---	-------------	--

Zeitverlauf der Variable

1987	1988	1989	1990	1991	1992	1993	1994
Frühjahr	Herbst	Frühjahr	Herbst	Frühjahr	Herbst	Frühjahr	Herbst
1995	1996	1997	1998	1999	2000	2001	2002
Frühjahr	Herbst	Frühjahr	Herbst	Frühjahr	Herbst	Frühjahr	Herbst
WEST							
2003	2004	2005	2006	2007	2008	2009	2010
Frühjahr	Herbst	Frühjahr	Herbst	Frühjahr	Herbst	Frühjahr	Herbst
2011	2012	2013	2014	2015	2016	2017	2018
Frühjahr	Herbst	Frühjahr	Herbst	Frühjahr	Herbst	Frühjahr	Herbst

Hinweis:
Obwohl die Variable "inv_nb" ausschließlich in Westdeutschland erfragt wurde, hat sie auch positive Ausprägungen für die Gruppe der ostdeutschen Unternehmen

Nr.	Name	Label	Erhebungszeitraum	Erhebungsrhythmus
3.9.2)	inv_nb_gepl	scheduled investments into the new Laender	West - Herbst 2002	einmalig

Wortlaut der Frage

Herbst 2002 Direktinvestitionen in Zentraleuropa (Ostdeutschland, Polen, Tschechien, Slowakei, Ungarn) Wir planen in den nächsten 3 Jahren zu investieren in Ostdeutschland [1]	WEST	Beschreibung der Variable Investitionen in den neuen Bundesländern geplant
---	-------------	--

Zeitverlauf der Variable

1987	1988	1989	1990	1991	1992	1993	1994
Frühjahr	Herbst	Frühjahr	Herbst	Frühjahr	Herbst	Frühjahr	Herbst
1995	1996	1997	1998	1999	2000	2001	2002
Frühjahr	Herbst	Frühjahr	Herbst	Frühjahr	Herbst	Frühjahr	Herbst
WEST							
2003	2004	2005	2006	2007	2008	2009	2010
Frühjahr	Herbst	Frühjahr	Herbst	Frühjahr	Herbst	Frühjahr	Herbst
2011	2012	2013	2014	2015	2016	2017	2018
Frühjahr	Herbst	Frühjahr	Herbst	Frühjahr	Herbst	Frühjahr	Herbst

Hinweis:
Obwohl die Variable "inv_nb_gepl" ausschließlich in Westdeutschland erfragt wurde, hat sie auch positive Ausprägungen für die Gruppe der ostdeutschen Unternehmen

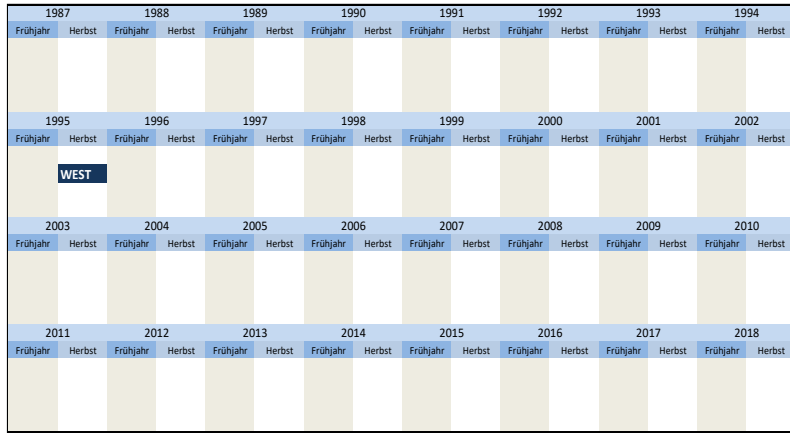
Nr.	Name	Label	Erhebungszeitraum	Erhebungsrhythmus
-----	------	-------	-------------------	-------------------

3.9.3) **nb** locations in the new Laender **West - Herbst 1995** einmalig

Wortlaut der Frage

Herbst 1995 Angaben zu Standorten in den neuen Bundesländern und in Ost-Berlin - in Form von Betriebsteilen, Niederlassungen oder (auch selbständigen) Tochtergesellschaften - <input type="checkbox"/> Fehlanzeige [0]	WEST Beschreibung der Variable Standorte in den neuen Bundesländern [1] = ja Wurde "Fehlanzeige" nicht angekreuzt, jedoch die weiteren Fragen zu den Standorten in den neuen Bundesländern beantwortet, erscheint im Datensatz die Ausprägung [1].
---	--

Zeitverlauf der Variable




Nr.	Name	Label	Erhebungszeitraum	Erhebungsrhythmus
-----	------	-------	-------------------	-------------------

3.9.4) **nb2** production and distribution locations in the new Laender **West - Frühjahr 1992, Herbst 1994** unregelmäßig

Wortlaut der Frage

Frühjahr 1992 Aktivitäten in der Ex-DDR (neue Bundesländer und Ost-Berlin) (einschließlich der Pläne mit Projektbeginn in 1992) Vertriebsseinrichtungen [1] <input type="checkbox"/> und/oder Produktionsbetriebe [2] <input type="checkbox"/>	WEST Beschreibung der Variable Produktionsbetriebe und Vertriebsseinrichtungen in den neuen Bundesländern [0] = keine Angabe [3] = Vertriebsseinrichtungen und Produktionsbetriebe
Herbst 1994 Angaben zu Standorten in den neuen Bundesländern und in Ost-Berlin Auf dem Gebiet der früheren DDR (neue Bundesländer und Ost-Berlin) bestehen/bestanden (einschließlich geplanter Vorhaben bis Ende 1995) - in Form von Betriebsteilen, Niederlassungen oder (auch selbständigen) Tochtergesellschaften Produktionsbetriebe [2] <input type="checkbox"/> Vertriebsseinrichtungen [1] <input type="checkbox"/> unseres Unternehmens	

Zeitverlauf der Variable



Nr.	Name	Label	Erhebungszeitraum	Erhebungsrhythmus
-----	------	-------	-------------------	-------------------

3.9.5) **aktiv_nb** company organisation in the new Laender **West - Frühjahr 1992** einmalig

Wortlaut der Frage

Frühjahr 1992 Aktivitäten in der Ex-DDR (neue Bundesländer und Ost-Berlin) (einschließlich der Pläne mit Projektbeginn in 1992) und zwar (Mehrfachnennung möglich) direkt über Betriebsteile <input type="checkbox"/> über Tochtergesell- schaften [2] <input type="checkbox"/> durch Beteiligung an anderen Unternehmen [3] <input type="checkbox"/>	WEST Beschreibung der Variable Unternehmensorganisation in den neuen Bundesländern [4] = [1] und [3] [5] = [2] und [3] [6] = [1] und [3] und [3]
--	--

Zeitverlauf der Variable

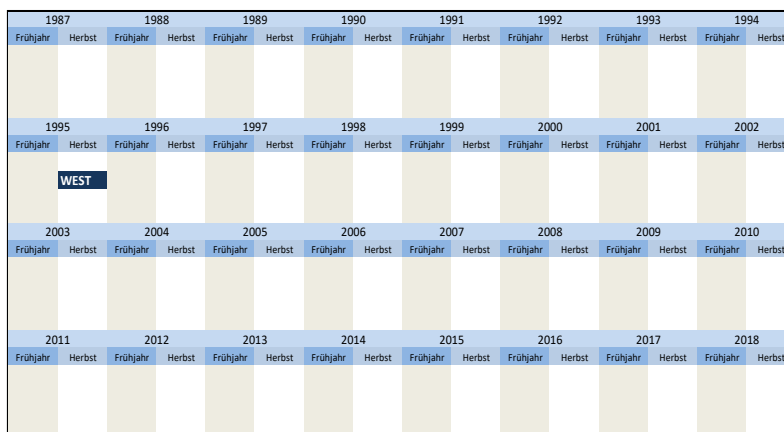


Nr.	Name	Label	Erhebungszeitraum	Erhebungsrhythmus
3.9.6)	ps_nb	number of production locations in the new Laender	West - Herbst 1995	einmalig

Wortlaut der Frage

Herbst 1995 Angaben zu Standorten in den neuen Bundesländern und in Ost-Berlin - in Form von Betriebsteilen, Niederlassungen oder (auch selbständigen) Tochtergesellschaften - Zahl der Produktionsstandorte: _____	WEST Beschreibung der Variable Zahl der Produktionsstandorte in den neuen Bundesländern
---	--

Zeitverlauf der Variable

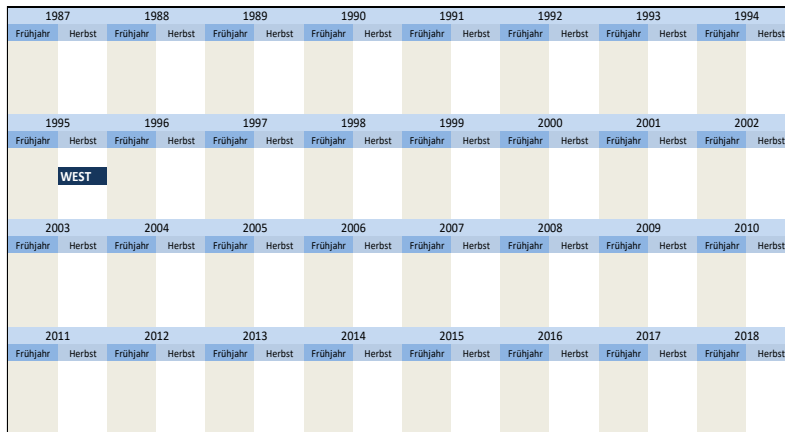


Nr.	Name	Label	Erhebungszeitraum	Erhebungsrhythmus
3.9.7)	vs_nb	number of distribution locations in the new Laender	West - Herbst 1995	einmalig

Wortlaut der Frage

Herbst 1995 Angaben zu Standorten in den neuen Bundesländern und in Ost-Berlin - in Form von Betriebsteilen, Niederlassungen oder (auch selbständigen) Tochtergesellschaften - Zahl der Zahl der Vertriebsstandorte: _____	WEST Beschreibung der Variable Zahl der Vertriebsstandorte in den neuen Bundesländern
--	--

Zeitverlauf der Variable

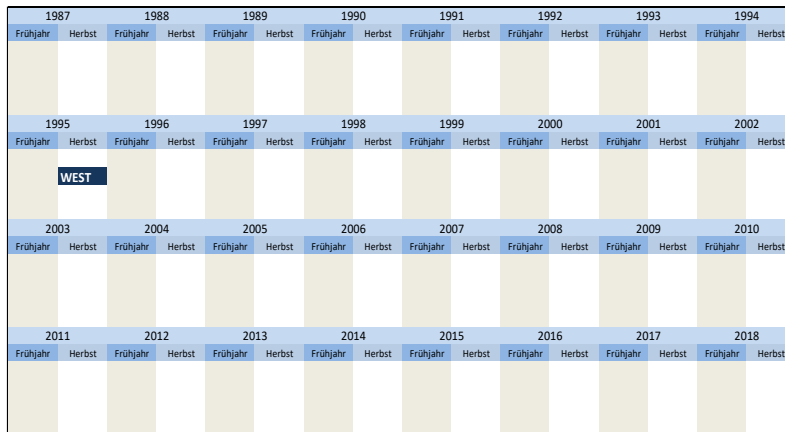


Nr.	Name	Label	Erhebungszeitraum	Erhebungsrhythmus
3.9.8)	sges_dj	total number of locations in the new Laender this year	West - Herbst 1995	einmalig

Wortlaut der Frage

<p>Herbst 1995</p> <p>Angaben zu Standorten in den neuen Bundesländern und in Ost-Berlin - in Form von Betriebsteilen, Niederlassungen oder (auch selbständigen) Tochtergesellschaften -</p> <p>Investitionen in Sachanlagen (Schätzung in TDM) 1995 insgesamt</p> <p>alle Standorte i.d. neuen Bundesländern _____ und in Ost-Berlin</p>	<p>WEST</p>	<p>Beschreibung der Variable</p> <p>Zahl aller Standorte in den neuen Bundesländern dieses Jahr</p>
---	-------------	---

Zeitverlauf der Variable

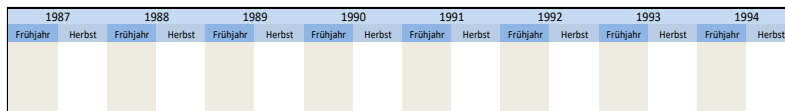


Nr.	Name	Label	Erhebungszeitraum	Erhebungsrhythmus
3.9.9)	ps_dj	number of production locations in the new Laender this year	West - Herbst 1995	einmalig

Wortlaut der Frage

<p>Herbst 1995</p> <p>Angaben zu Standorten in den neuen Bundesländern und in Ost-Berlin - in Form von Betriebsteilen, Niederlassungen oder (auch selbständigen) Tochtergesellschaften -</p> <p>Investitionen in Sachanlagen (Schätzung in TDM) 1995 insgesamt</p> <p>darunter Produktionsstandorte _____</p>	<p>WEST</p>	<p>Beschreibung der Variable</p> <p>Zahl aller Produktionsstandorte in den neuen Bundesländern dieses Jahr</p>
---	-------------	--

Zeitverlauf der Variable



1995		1996		1997		1998		1999		2000		2001		2002	
Frühjahr	Herbst	Frühjahr	Herbst	Frühjahr	Herbst	Frühjahr	Herbst	Frühjahr	Herbst	Frühjahr	Herbst	Frühjahr	Herbst	Frühjahr	Herbst
	WEST														
2003		2004		2005		2006		2007		2008		2009		2010	
Frühjahr	Herbst	Frühjahr	Herbst	Frühjahr	Herbst	Frühjahr	Herbst	Frühjahr	Herbst	Frühjahr	Herbst	Frühjahr	Herbst	Frühjahr	Herbst
2011		2012		2013		2014		2015		2016		2017		2018	
Frühjahr	Herbst	Frühjahr	Herbst	Frühjahr	Herbst	Frühjahr	Herbst	Frühjahr	Herbst	Frühjahr	Herbst	Frühjahr	Herbst	Frühjahr	Herbst

Nr.	Name	Label	Erhebungszeitraum	Erhebungsrhythmus
3.9.10)	sges_bs	total number of locations in the new Laender until 09/1995	West - Herbst 1995	einmalig

Wortlaut der Frage

Herbst 1995 Angaben zu Standorten in den neuen Bundesländern und in Ost-Berlin - in Form von Betriebsteilen, Niederlassungen oder (auch selbständigen) Tochtergesellschaften - Investitionen in Sachanlagen (Schätzung in TDM) davon: bis Sept. 95 realisiert alle Standorte i.d. neuen Bundesländern _____ und in Ost-Berlin	WEST	Beschreibung der Variable Zahl aller Standorte in den neuen Bundesländern bis 09/1995
---	------	---

Zeitverlauf der Variable

1987		1988		1989		1990		1991		1992		1993		1994	
Frühjahr	Herbst	Frühjahr	Herbst	Frühjahr	Herbst	Frühjahr	Herbst	Frühjahr	Herbst	Frühjahr	Herbst	Frühjahr	Herbst	Frühjahr	Herbst
1995		1996		1997		1998		1999		2000		2001		2002	
Frühjahr	Herbst	Frühjahr	Herbst	Frühjahr	Herbst	Frühjahr	Herbst	Frühjahr	Herbst	Frühjahr	Herbst	Frühjahr	Herbst	Frühjahr	Herbst
	WEST														
2003		2004		2005		2006		2007		2008		2009		2010	
Frühjahr	Herbst	Frühjahr	Herbst	Frühjahr	Herbst	Frühjahr	Herbst	Frühjahr	Herbst	Frühjahr	Herbst	Frühjahr	Herbst	Frühjahr	Herbst
2011		2012		2013		2014		2015		2016		2017		2018	
Frühjahr	Herbst	Frühjahr	Herbst	Frühjahr	Herbst	Frühjahr	Herbst	Frühjahr	Herbst	Frühjahr	Herbst	Frühjahr	Herbst	Frühjahr	Herbst

Nr.	Name	Label	Erhebungszeitraum	Erhebungsrhythmus
3.9.11)	ps_bs	number of production locations in the new Laender until 09/1995	West - Herbst 1995	einmalig

Wortlaut der Frage

Herbst 1995 Angaben zu Standorten in den neuen Bundesländern und in Ost-Berlin - in Form von Betriebsteilen, Niederlassungen oder (auch selbständigen) Tochtergesellschaften - Investitionen in Sachanlagen (Schätzung in TDM) davon: bis Sept. 95 realisiert darunter Produktionsstandorte _____	WEST	Beschreibung der Variable Zahl aller Produktionsstandorte in den neuen Bundesländern bis 09/1995
--	------	--

Zeitverlauf der Variable

1987		1988		1989		1990		1991		1992		1993		1994	
Frühjahr	Herbst	Frühjahr	Herbst	Frühjahr	Herbst	Frühjahr	Herbst	Frühjahr	Herbst	Frühjahr	Herbst	Frühjahr	Herbst	Frühjahr	Herbst
1995		1996		1997		1998		1999		2000		2001		2002	
Frühjahr	Herbst	Frühjahr	Herbst	Frühjahr	Herbst	Frühjahr	Herbst	Frühjahr	Herbst	Frühjahr	Herbst	Frühjahr	Herbst	Frühjahr	Herbst
	WEST														
2003		2004		2005		2006		2007		2008		2009		2010	
Frühjahr	Herbst	Frühjahr	Herbst	Frühjahr	Herbst	Frühjahr	Herbst	Frühjahr	Herbst	Frühjahr	Herbst	Frühjahr	Herbst	Frühjahr	Herbst

2011		2012		2013		2014		2015		2016		2017		2018	
Frühjahr	Herbst	Frühjahr	Herbst	Frühjahr	Herbst	Frühjahr	Herbst	Frühjahr	Herbst	Frühjahr	Herbst	Frühjahr	Herbst	Frühjahr	Herbst

Nr.	Name	Label	Erhebungszeitraum	Erhebungsrhythmus
-----	------	-------	-------------------	-------------------

3.9.12) **sges_nj** total number of locations in the new Laender next year (1996) West - Herbst 1995 einmalig

Wortlaut der Frage

Herbst 1995	WEST	Beschreibung der Variable
Angaben zu Standorten in den neuen Bundesländern und in Ost-Berlin - in Form von Betriebsteilen, Niederlassungen oder (auch selbständigen) Tochtergesellschaften - Investitionen in Sachanlagen (Schätzung in TDM) für 1996 vorgesehen alle Standorte i.d. neuen Bundesländern _____ und in Ost-Berlin _____		Zahl aller Standorte in den neuen Bundesländern nächstes Jahr (1996)

Zeitverlauf der Variable

1987		1988		1989		1990		1991		1992		1993		1994	
Frühjahr	Herbst	Frühjahr	Herbst	Frühjahr	Herbst	Frühjahr	Herbst	Frühjahr	Herbst	Frühjahr	Herbst	Frühjahr	Herbst	Frühjahr	Herbst

Nr.	Name	Label	Erhebungszeitraum	Erhebungsrhythmus
-----	------	-------	-------------------	-------------------

3.9.13) **ps_nj** number of production locations in the new Laender next year (1996) West - Herbst 1995 einmalig

Wortlaut der Frage

Herbst 1995	WEST	Beschreibung der Variable
Angaben zu Standorten in den neuen Bundesländern und in Ost-Berlin - in Form von Betriebsteilen, Niederlassungen oder (auch selbständigen) Tochtergesellschaften - Investitionen in Sachanlagen (Schätzung in TDM) für 1996 vorgesehen darunter Produktionsstandorte _____		Zahl aller Produktionsstandorte in den neuen Bundesländern nächstes Jahr (1996)

Zeitverlauf der Variable

1987		1988		1989		1990		1991		1992		1993		1994	
Frühjahr	Herbst	Frühjahr	Herbst	Frühjahr	Herbst	Frühjahr	Herbst	Frühjahr	Herbst	Frühjahr	Herbst	Frühjahr	Herbst	Frühjahr	Herbst

Nr.	Name	Label	Erhebungszeitraum	Erhebungsrhythmus
-----	------	-------	-------------------	-------------------

3.9.14) **ps_mv** number of production locations in Mecklenburg-Western Pomerania **West - Herbst 1994** einmalig

Wortlaut der Frage

<p>Herbst 1994</p> <p>Angaben zu Standorten in den neuen Bundesländern und in Ost-Berlin Auf dem Gebiet der früheren DDR (neue Bundesländer und Ost-Berlin) bestehen/bestanden (einschließlich geplanter Vorhaben bis Ende 1995) - in Form von Betriebsteilen, Niederlassungen oder (auch selbständigen) Tochtergesellschaften</p> <p style="text-align: center;">Derzeitige Zahl der Produktionsstätten in Mecklenburg-Vorpommern _____</p>	WEST	<p>Beschreibung der Variable</p> <p>Zahl der Produktionsstandorte in Mecklenburg-Vorpommern</p>
---	-------------	--

Zeitverlauf der Variable

1987		1988		1989		1990		1991		1992		1993		1994	
Frühjahr	Herbst	Frühjahr	Herbst	Frühjahr	Herbst	Frühjahr	Herbst	Frühjahr	Herbst	Frühjahr	Herbst	Frühjahr	Herbst	Frühjahr	Herbst
															WEST
1995		1996		1997		1998		1999		2000		2001		2002	
Frühjahr	Herbst	Frühjahr	Herbst	Frühjahr	Herbst	Frühjahr	Herbst	Frühjahr	Herbst	Frühjahr	Herbst	Frühjahr	Herbst	Frühjahr	Herbst
2003		2004		2005		2006		2007		2008		2009		2010	
Frühjahr	Herbst	Frühjahr	Herbst	Frühjahr	Herbst	Frühjahr	Herbst	Frühjahr	Herbst	Frühjahr	Herbst	Frühjahr	Herbst	Frühjahr	Herbst
2011		2012		2013		2014		2015		2016		2017		2018	
Frühjahr	Herbst	Frühjahr	Herbst	Frühjahr	Herbst	Frühjahr	Herbst	Frühjahr	Herbst	Frühjahr	Herbst	Frühjahr	Herbst	Frühjahr	Herbst

Nr.	Name	Label	Erhebungszeitraum	Erhebungsrhythmus
-----	------	-------	-------------------	-------------------

3.9.15) **ps_b** number of production locations in Brandenburg **West - Herbst 1994** einmalig

Wortlaut der Frage

<p>Herbst 1994</p> <p>Angaben zu Standorten in den neuen Bundesländern und in Ost-Berlin Auf dem Gebiet der früheren DDR (neue Bundesländer und Ost-Berlin) bestehen/bestanden (einschließlich geplanter Vorhaben bis Ende 1995) - in Form von Betriebsteilen, Niederlassungen oder (auch selbständigen) Tochtergesellschaften</p> <p style="text-align: center;">Derzeitige Zahl der Produktionsstätten in Brandenburg _____</p>	WEST	<p>Beschreibung der Variable</p> <p>Zahl der Produktionsstandorte in Brandenburg</p>
--	-------------	---

Zeitverlauf der Variable

1987		1988		1989		1990		1991		1992		1993		1994	
Frühjahr	Herbst	Frühjahr	Herbst	Frühjahr	Herbst	Frühjahr	Herbst	Frühjahr	Herbst	Frühjahr	Herbst	Frühjahr	Herbst	Frühjahr	Herbst
															WEST
1995		1996		1997		1998		1999		2000		2001		2002	
Frühjahr	Herbst	Frühjahr	Herbst	Frühjahr	Herbst	Frühjahr	Herbst	Frühjahr	Herbst	Frühjahr	Herbst	Frühjahr	Herbst	Frühjahr	Herbst
2003		2004		2005		2006		2007		2008		2009		2010	
Frühjahr	Herbst	Frühjahr	Herbst	Frühjahr	Herbst	Frühjahr	Herbst	Frühjahr	Herbst	Frühjahr	Herbst	Frühjahr	Herbst	Frühjahr	Herbst
2011		2012		2013		2014		2015		2016		2017		2018	
Frühjahr	Herbst	Frühjahr	Herbst	Frühjahr	Herbst	Frühjahr	Herbst	Frühjahr	Herbst	Frühjahr	Herbst	Frühjahr	Herbst	Frühjahr	Herbst

Nr.	Name	Label	Erhebungszeitraum	Erhebungsrhythmus
-----	------	-------	-------------------	-------------------

3.9.16) **ps_s** number of production locations in Saxony **West - Herbst 1994** einmalig

Wortlaut der Frage

Herbst 1994 Angaben zu Standorten in den neuen Bundesländern und in Ost-Berlin Auf dem Gebiet der früheren DDR (neue Bundesländer und Ost-Berlin) bestehen/bestanden (einschließlich geplanter Vorhaben bis Ende 1995) - in Form von Betriebsteilen, Niederlassungen oder (auch selbständigen) Tochtergesellschaften Derzeitige Zahl der Produktionsstätten in Sachsen _____	WEST Beschreibung der Variable Zahl der Produktionsstandorte in Sachsen
--	---

Zeitverlauf der Variable

1987	1988	1989	1990	1991	1992	1993	1994
Frühjahr	Herbst	Frühjahr	Herbst	Frühjahr	Herbst	Frühjahr	Herbst
WEST							
1995	1996	1997	1998	1999	2000	2001	2002
Frühjahr	Herbst	Frühjahr	Herbst	Frühjahr	Herbst	Frühjahr	Herbst
2003	2004	2005	2006	2007	2008	2009	2010
Frühjahr	Herbst	Frühjahr	Herbst	Frühjahr	Herbst	Frühjahr	Herbst
2011	2012	2013	2014	2015	2016	2017	2018
Frühjahr	Herbst	Frühjahr	Herbst	Frühjahr	Herbst	Frühjahr	Herbst

Nr.	Name	Label	Erhebungszeitraum	Erhebungsrhythmus
3.9.17)	ps_sa	number of production locations in Saxony-Anhalt	West - Herbst 1994	einmalig

Wortlaut der Frage

Herbst 1994 Angaben zu Standorten in den neuen Bundesländern und in Ost-Berlin Auf dem Gebiet der früheren DDR (neue Bundesländer und Ost-Berlin) bestehen/bestanden (einschließlich geplanter Vorhaben bis Ende 1995) - in Form von Betriebsteilen, Niederlassungen oder (auch selbständigen) Tochtergesellschaften Derzeitige Zahl der Produktionsstätten in Sachsen-Anhalt _____	WEST Beschreibung der Variable Zahl der Produktionsstandorte in Sachsen-Anhalt
---	--

Zeitverlauf der Variable

1987	1988	1989	1990	1991	1992	1993	1994
Frühjahr	Herbst	Frühjahr	Herbst	Frühjahr	Herbst	Frühjahr	Herbst
WEST							
1995	1996	1997	1998	1999	2000	2001	2002
Frühjahr	Herbst	Frühjahr	Herbst	Frühjahr	Herbst	Frühjahr	Herbst
2003	2004	2005	2006	2007	2008	2009	2010
Frühjahr	Herbst	Frühjahr	Herbst	Frühjahr	Herbst	Frühjahr	Herbst
2011	2012	2013	2014	2015	2016	2017	2018
Frühjahr	Herbst	Frühjahr	Herbst	Frühjahr	Herbst	Frühjahr	Herbst

Nr.	Name	Label	Erhebungszeitraum	Erhebungsrhythmus
3.9.18)	ps_ob	number of production locations in East Berlin	West - Herbst 1994	einmalig

Wortlaut der Frage

Herbst 1994 Angaben zu Standorten in den neuen Bundesländern und in Ost-Berlin Auf dem Gebiet der früheren DDR (neue Bundesländer und Ost-Berlin) bestehen/bestanden (einschließlich geplanter Vorhaben bis Ende 1995)	WEST Beschreibung der Variable Zahl der Produktionsstandorte in Ost-Berlin
---	--

- in Form von Betriebsteilen, Niederlassungen oder (auch selbständigen) Tochtergesellschaften

Derzeitige Zahl der Produktionsstätten in
Ost-Berlin _____

Zeitverlauf der Variable

1987	1988	1989	1990	1991	1992	1993	1994
Frühjahr	Herbst	Frühjahr	Herbst	Frühjahr	Herbst	Frühjahr	Herbst
1995	1996	1997	1998	1999	2000	2001	2002
Frühjahr	Herbst	Frühjahr	Herbst	Frühjahr	Herbst	Frühjahr	Herbst
2003	2004	2005	2006	2007	2008	2009	2010
Frühjahr	Herbst	Frühjahr	Herbst	Frühjahr	Herbst	Frühjahr	Herbst
2011	2012	2013	2014	2015	2016	2017	2018
Frühjahr	Herbst	Frühjahr	Herbst	Frühjahr	Herbst	Frühjahr	Herbst

WEST

Nr.	Name	Label	Erhebungszeitraum	Erhebungsrhythmus
3.9.19)	ps_t	number of production loactions in Thuringia	West - Herbst 1994	einmalig

Wortlaut der Frage

<p>Herbst 1994</p> <p>Angaben zu Standorten in den neuen Bundesländern und in Ost-Berlin Auf dem Gebiet der früheren DDR (neue Bundesländer und Ost-Berlin) bestehen/bestanden (einschließlich geplanter Vorhaben bis Ende 1995) - in Form von Betriebsteilen, Niederlassungen oder (auch selbständigen) Tochtergesellschaften</p> <p>Derzeitige Zahl der Produktionsstätten in Thüringen _____</p>	WEST	Beschreibung der Variable Zahl der Produktionsstandorte in Thüringen
--	-------------	--

Zeitverlauf der Variable

1987	1988	1989	1990	1991	1992	1993	1994
Frühjahr	Herbst	Frühjahr	Herbst	Frühjahr	Herbst	Frühjahr	Herbst
1995	1996	1997	1998	1999	2000	2001	2002
Frühjahr	Herbst	Frühjahr	Herbst	Frühjahr	Herbst	Frühjahr	Herbst
2003	2004	2005	2006	2007	2008	2009	2010
Frühjahr	Herbst	Frühjahr	Herbst	Frühjahr	Herbst	Frühjahr	Herbst
2011	2012	2013	2014	2015	2016	2017	2018
Frühjahr	Herbst	Frühjahr	Herbst	Frühjahr	Herbst	Frühjahr	Herbst

WEST

3.10 Investitionen in Zentral- und Osteuropa

Nr.	Name	Label	Erhebungszeitraum	Erhebungsrhythmus
3.10.1)	invze	investments in Central Europe	West - Herbst 2002 Ost - Herbst 2002	einmalig einmalig

Wortlaut der Frage

<p>Herbst 2002</p> <p>Direktinvestitionen in Zentraleuropa (Ostdeutschland*, Polen, Tschechien, Slowakei, Ungarn)</p> <p>Wir haben bereits investiert ja [1] <input type="checkbox"/> nein [2] <input type="checkbox"/></p>	WEST	OST	Beschreibung der Variable Investitionen in Zentraleuropa * Nur in Westdeutschland gefragt
---	-------------	------------	--

Zeitverlauf der Variable

Herbst 2002 Direktinvestitionen in Zentraleuropa (Ostdeutschland*, Polen, Tschechien, Slowakei, Ungarn) wenn ja, in Ungarn [1]	WEST	OST	Beschreibung der Variable																																																																																																																																																																
			Investitionen in Ungarn * Nur in Westdeutschland gefragt																																																																																																																																																																
Zeitverlauf der Variable																																																																																																																																																																			
<table border="1" style="width: 100%; text-align: center;"> <tr> <td colspan="2">1987</td><td colspan="2">1988</td><td colspan="2">1989</td><td colspan="2">1990</td><td colspan="2">1991</td><td colspan="2">1992</td><td colspan="2">1993</td><td colspan="2">1994</td> </tr> <tr> <td>Frühjahr</td><td>Herbst</td><td>Frühjahr</td><td>Herbst</td><td>Frühjahr</td><td>Herbst</td><td>Frühjahr</td><td>Herbst</td><td>Frühjahr</td><td>Herbst</td><td>Frühjahr</td><td>Herbst</td><td>Frühjahr</td><td>Herbst</td><td>Frühjahr</td><td>Herbst</td> </tr> <tr> <td colspan="2">1995</td><td colspan="2">1996</td><td colspan="2">1997</td><td colspan="2">1998</td><td colspan="2">1999</td><td colspan="2">2000</td><td colspan="2">2001</td><td colspan="2">2002</td> </tr> <tr> <td>Frühjahr</td><td>Herbst</td><td>Frühjahr</td><td>Herbst</td><td>Frühjahr</td><td>Herbst</td><td>Frühjahr</td><td>Herbst</td><td>Frühjahr</td><td>Herbst</td><td>Frühjahr</td><td>Herbst</td><td>Frühjahr</td><td>Herbst</td><td>Frühjahr</td><td>Herbst</td> </tr> <tr> <td colspan="2"></td><td colspan="2"></td><td colspan="2"></td><td colspan="2"></td><td colspan="2"></td><td colspan="2"></td><td colspan="2"></td><td colspan="2" style="background-color: #000080; color: white;">WEST</td> </tr> <tr> <td colspan="2"></td><td colspan="2"></td><td colspan="2"></td><td colspan="2"></td><td colspan="2"></td><td colspan="2"></td><td colspan="2"></td><td colspan="2" style="background-color: #000080; color: white;">OST</td> </tr> <tr> <td colspan="2">2003</td><td colspan="2">2004</td><td colspan="2">2005</td><td colspan="2">2006</td><td colspan="2">2007</td><td colspan="2">2008</td><td colspan="2">2009</td><td colspan="2">2010</td> </tr> <tr> <td>Frühjahr</td><td>Herbst</td><td>Frühjahr</td><td>Herbst</td><td>Frühjahr</td><td>Herbst</td><td>Frühjahr</td><td>Herbst</td><td>Frühjahr</td><td>Herbst</td><td>Frühjahr</td><td>Herbst</td><td>Frühjahr</td><td>Herbst</td><td>Frühjahr</td><td>Herbst</td> </tr> <tr> <td colspan="2">2011</td><td colspan="2">2012</td><td colspan="2">2013</td><td colspan="2">2014</td><td colspan="2">2015</td><td colspan="2">2016</td><td colspan="2">2017</td><td colspan="2">2018</td> </tr> <tr> <td>Frühjahr</td><td>Herbst</td><td>Frühjahr</td><td>Herbst</td><td>Frühjahr</td><td>Herbst</td><td>Frühjahr</td><td>Herbst</td><td>Frühjahr</td><td>Herbst</td><td>Frühjahr</td><td>Herbst</td><td>Frühjahr</td><td>Herbst</td><td>Frühjahr</td><td>Herbst</td> </tr> </table>				1987		1988		1989		1990		1991		1992		1993		1994		Frühjahr	Herbst	Frühjahr	Herbst	Frühjahr	Herbst	Frühjahr	Herbst	Frühjahr	Herbst	Frühjahr	Herbst	Frühjahr	Herbst	Frühjahr	Herbst	1995		1996		1997		1998		1999		2000		2001		2002		Frühjahr	Herbst	Frühjahr	Herbst	Frühjahr	Herbst	Frühjahr	Herbst	Frühjahr	Herbst	Frühjahr	Herbst	Frühjahr	Herbst	Frühjahr	Herbst															WEST																OST		2003		2004		2005		2006		2007		2008		2009		2010		Frühjahr	Herbst	Frühjahr	Herbst	Frühjahr	Herbst	Frühjahr	Herbst	Frühjahr	Herbst	Frühjahr	Herbst	Frühjahr	Herbst	Frühjahr	Herbst	2011		2012		2013		2014		2015		2016		2017		2018		Frühjahr	Herbst	Frühjahr	Herbst	Frühjahr	Herbst	Frühjahr	Herbst	Frühjahr	Herbst	Frühjahr	Herbst	Frühjahr	Herbst	Frühjahr	Herbst
1987		1988		1989		1990		1991		1992		1993		1994																																																																																																																																																					
Frühjahr	Herbst	Frühjahr	Herbst	Frühjahr	Herbst	Frühjahr	Herbst	Frühjahr	Herbst	Frühjahr	Herbst	Frühjahr	Herbst	Frühjahr	Herbst																																																																																																																																																				
1995		1996		1997		1998		1999		2000		2001		2002																																																																																																																																																					
Frühjahr	Herbst	Frühjahr	Herbst	Frühjahr	Herbst	Frühjahr	Herbst	Frühjahr	Herbst	Frühjahr	Herbst	Frühjahr	Herbst	Frühjahr	Herbst																																																																																																																																																				
														WEST																																																																																																																																																					
														OST																																																																																																																																																					
2003		2004		2005		2006		2007		2008		2009		2010																																																																																																																																																					
Frühjahr	Herbst	Frühjahr	Herbst	Frühjahr	Herbst	Frühjahr	Herbst	Frühjahr	Herbst	Frühjahr	Herbst	Frühjahr	Herbst	Frühjahr	Herbst																																																																																																																																																				
2011		2012		2013		2014		2015		2016		2017		2018																																																																																																																																																					
Frühjahr	Herbst	Frühjahr	Herbst	Frühjahr	Herbst	Frühjahr	Herbst	Frühjahr	Herbst	Frühjahr	Herbst	Frühjahr	Herbst	Frühjahr	Herbst																																																																																																																																																				

Nr.	Name	Label	Erhebungszeitraum	Erhebungsrhythmus
3.10.7)	invze_gepl	scheduled investments in Central Europe	West - Herbst 2002 Ost - Herbst 2002	einmalig einmalig

Wortlaut der Frage

Herbst 2002 Direktinvestitionen in Zentraleuropa (Ostdeutschland, Polen, Tschechien, Slowakei, Ungarn) Wir planen in den nächsten 3 Jahren zu investieren in[1]: _____	WEST	OST	Beschreibung der Variable																																																																																																																																																																
			Investitionen in Zentraleuropa geplant Für Westdeutschland gilt darüber hinaus:																																																																																																																																																																
Herbst 2002 Direktinvestitionen in Zentraleuropa (Polen, Tschechien, Slowakei, Ungarn) Wir planen in den nächsten 3 Jahren zu investieren: [2]nein [1]ja, in: _____			[2] = Es wird kein Land in dem investiert werden soll angegeben																																																																																																																																																																
Zeitverlauf der Variable																																																																																																																																																																			
<table border="1" style="width: 100%; text-align: center;"> <tr> <td colspan="2">1987</td><td colspan="2">1988</td><td colspan="2">1989</td><td colspan="2">1990</td><td colspan="2">1991</td><td colspan="2">1992</td><td colspan="2">1993</td><td colspan="2">1994</td> </tr> <tr> <td>Frühjahr</td><td>Herbst</td><td>Frühjahr</td><td>Herbst</td><td>Frühjahr</td><td>Herbst</td><td>Frühjahr</td><td>Herbst</td><td>Frühjahr</td><td>Herbst</td><td>Frühjahr</td><td>Herbst</td><td>Frühjahr</td><td>Herbst</td><td>Frühjahr</td><td>Herbst</td> </tr> <tr> <td colspan="2">1995</td><td colspan="2">1996</td><td colspan="2">1997</td><td colspan="2">1998</td><td colspan="2">1999</td><td colspan="2">2000</td><td colspan="2">2001</td><td colspan="2">2002</td> </tr> <tr> <td>Frühjahr</td><td>Herbst</td><td>Frühjahr</td><td>Herbst</td><td>Frühjahr</td><td>Herbst</td><td>Frühjahr</td><td>Herbst</td><td>Frühjahr</td><td>Herbst</td><td>Frühjahr</td><td>Herbst</td><td>Frühjahr</td><td>Herbst</td><td>Frühjahr</td><td>Herbst</td> </tr> <tr> <td colspan="2"></td><td colspan="2"></td><td colspan="2"></td><td colspan="2"></td><td colspan="2"></td><td colspan="2"></td><td colspan="2"></td><td colspan="2" style="background-color: #000080; color: white;">WEST</td> </tr> <tr> <td colspan="2"></td><td colspan="2"></td><td colspan="2"></td><td colspan="2"></td><td colspan="2"></td><td colspan="2"></td><td colspan="2"></td><td colspan="2" style="background-color: #000080; color: white;">OST</td> </tr> <tr> <td colspan="2">2003</td><td colspan="2">2004</td><td colspan="2">2005</td><td colspan="2">2006</td><td colspan="2">2007</td><td colspan="2">2008</td><td colspan="2">2009</td><td colspan="2">2010</td> </tr> <tr> <td>Frühjahr</td><td>Herbst</td><td>Frühjahr</td><td>Herbst</td><td>Frühjahr</td><td>Herbst</td><td>Frühjahr</td><td>Herbst</td><td>Frühjahr</td><td>Herbst</td><td>Frühjahr</td><td>Herbst</td><td>Frühjahr</td><td>Herbst</td><td>Frühjahr</td><td>Herbst</td> </tr> <tr> <td colspan="2">2011</td><td colspan="2">2012</td><td colspan="2">2013</td><td colspan="2">2014</td><td colspan="2">2015</td><td colspan="2">2016</td><td colspan="2">2017</td><td colspan="2">2018</td> </tr> <tr> <td>Frühjahr</td><td>Herbst</td><td>Frühjahr</td><td>Herbst</td><td>Frühjahr</td><td>Herbst</td><td>Frühjahr</td><td>Herbst</td><td>Frühjahr</td><td>Herbst</td><td>Frühjahr</td><td>Herbst</td><td>Frühjahr</td><td>Herbst</td><td>Frühjahr</td><td>Herbst</td> </tr> </table>				1987		1988		1989		1990		1991		1992		1993		1994		Frühjahr	Herbst	Frühjahr	Herbst	Frühjahr	Herbst	Frühjahr	Herbst	Frühjahr	Herbst	Frühjahr	Herbst	Frühjahr	Herbst	Frühjahr	Herbst	1995		1996		1997		1998		1999		2000		2001		2002		Frühjahr	Herbst	Frühjahr	Herbst	Frühjahr	Herbst	Frühjahr	Herbst	Frühjahr	Herbst	Frühjahr	Herbst	Frühjahr	Herbst	Frühjahr	Herbst															WEST																OST		2003		2004		2005		2006		2007		2008		2009		2010		Frühjahr	Herbst	Frühjahr	Herbst	Frühjahr	Herbst	Frühjahr	Herbst	Frühjahr	Herbst	Frühjahr	Herbst	Frühjahr	Herbst	Frühjahr	Herbst	2011		2012		2013		2014		2015		2016		2017		2018		Frühjahr	Herbst	Frühjahr	Herbst	Frühjahr	Herbst	Frühjahr	Herbst	Frühjahr	Herbst	Frühjahr	Herbst	Frühjahr	Herbst	Frühjahr	Herbst
1987		1988		1989		1990		1991		1992		1993		1994																																																																																																																																																					
Frühjahr	Herbst	Frühjahr	Herbst	Frühjahr	Herbst	Frühjahr	Herbst	Frühjahr	Herbst	Frühjahr	Herbst	Frühjahr	Herbst	Frühjahr	Herbst																																																																																																																																																				
1995		1996		1997		1998		1999		2000		2001		2002																																																																																																																																																					
Frühjahr	Herbst	Frühjahr	Herbst	Frühjahr	Herbst	Frühjahr	Herbst	Frühjahr	Herbst	Frühjahr	Herbst	Frühjahr	Herbst	Frühjahr	Herbst																																																																																																																																																				
														WEST																																																																																																																																																					
														OST																																																																																																																																																					
2003		2004		2005		2006		2007		2008		2009		2010																																																																																																																																																					
Frühjahr	Herbst	Frühjahr	Herbst	Frühjahr	Herbst	Frühjahr	Herbst	Frühjahr	Herbst	Frühjahr	Herbst	Frühjahr	Herbst	Frühjahr	Herbst																																																																																																																																																				
2011		2012		2013		2014		2015		2016		2017		2018																																																																																																																																																					
Frühjahr	Herbst	Frühjahr	Herbst	Frühjahr	Herbst	Frühjahr	Herbst	Frühjahr	Herbst	Frühjahr	Herbst	Frühjahr	Herbst	Frühjahr	Herbst																																																																																																																																																				

Nr.	Name	Label	Erhebungszeitraum	Erhebungsrhythmus
3.10.8)	inv_nb_gepl	scheduled investments in the New Laender	West - Herbst 2002	einmalig

Wortlaut der Frage

Herbst 2002 Direktinvestitionen in Zentraleuropa (Ostdeutschland, Polen, Tschechien, Slowakei, Ungarn) Wir planen in den nächsten 3 Jahren zu investieren in Ostdeutschland [1]	WEST		Beschreibung der Variable
			Investitionen in Ostdeutschland geplant Hinweis: Obwohl die Variable "inv_nb_gepl" ausschließlich in Westdeutschland

Zeitverlauf der Variable

erfragt wurde, hat sie auch positive Ausprägungen für die Gruppe der ostdeutschen Unternehmen

1987	1988	1989	1990	1991	1992	1993	1994
Frühjahr	Herbst	Frühjahr	Herbst	Frühjahr	Herbst	Frühjahr	Herbst
1995	1996	1997	1998	1999	2000	2001	2002
Frühjahr	Herbst	Frühjahr	Herbst	Frühjahr	Herbst	Frühjahr	Herbst
						WEST	OST
2003	2004	2005	2006	2007	2008	2009	2010
Frühjahr	Herbst	Frühjahr	Herbst	Frühjahr	Herbst	Frühjahr	Herbst
2011	2012	2013	2014	2015	2016	2017	2018
Frühjahr	Herbst	Frühjahr	Herbst	Frühjahr	Herbst	Frühjahr	Herbst

Nr.	Name	Label	Erhebungszeitraum	Erhebungsrhythmus
3.10.9)	inv_p_gepl	scheduled investments in Poland	West - Herbst 2002 Ost - Herbst 2002	einmalig einmalig

Wortlaut der Frage

Herbst 2002	WEST	OST	Beschreibung der Variable
Direktinvestitionen in Zentraleuropa (Ostdeutschland*, Polen, Tschechien, Slowakei, Ungarn) Wir planen in den nächsten 3 Jahren zu investieren in Polen [1]			Investitionen in Polen geplant * Nur in Westdeutschland gefragt

Zeitverlauf der Variable

1987	1988	1989	1990	1991	1992	1993	1994
Frühjahr	Herbst	Frühjahr	Herbst	Frühjahr	Herbst	Frühjahr	Herbst
1995	1996	1997	1998	1999	2000	2001	2002
Frühjahr	Herbst	Frühjahr	Herbst	Frühjahr	Herbst	Frühjahr	Herbst
						WEST	OST
2003	2004	2005	2006	2007	2008	2009	2010
Frühjahr	Herbst	Frühjahr	Herbst	Frühjahr	Herbst	Frühjahr	Herbst
2011	2012	2013	2014	2015	2016	2017	2018
Frühjahr	Herbst	Frühjahr	Herbst	Frühjahr	Herbst	Frühjahr	Herbst

Nr.	Name	Label	Erhebungszeitraum	Erhebungsrhythmus
3.10.10)	inv_t_gepl	scheduled investments in the Czech Republic	West - Herbst 2002 Ost - Herbst 2002	einmalig einmalig

Wortlaut der Frage

Herbst 2002	WEST	OST	Beschreibung der Variable
Direktinvestitionen in Zentraleuropa (Ostdeutschland*, Polen, Tschechien, Slowakei, Ungarn) Wir planen in den nächsten 3 Jahren zu investieren in Tschechien [1]			Investitionen in Tschechien geplant * Nur in Westdeutschland gefragt

Zeitverlauf der Variable

1987	1988	1989	1990	1991	1992	1993	1994
Frühjahr	Herbst	Frühjahr	Herbst	Frühjahr	Herbst	Frühjahr	Herbst
1995	1996	1997	1998	1999	2000	2001	2002
Frühjahr	Herbst	Frühjahr	Herbst	Frühjahr	Herbst	Frühjahr	Herbst
						WEST	OST
2003	2004	2005	2006	2007	2008	2009	2010
Frühjahr	Herbst	Frühjahr	Herbst	Frühjahr	Herbst	Frühjahr	Herbst

Frühjahr	Herbst	Frühjahr	Herbst	Frühjahr	Herbst	Frühjahr	Herbst	Frühjahr	Herbst	Frühjahr	Herbst	Frühjahr	Herbst	Frühjahr	Herbst
2011		2012		2013		2014		2015		2016		2017		2018	
Frühjahr	Herbst	Frühjahr	Herbst	Frühjahr	Herbst	Frühjahr	Herbst	Frühjahr	Herbst	Frühjahr	Herbst	Frühjahr	Herbst	Frühjahr	Herbst

Nr.	Name	Label	Erhebungszeitraum	Erhebungsrhythmus
-----	------	-------	-------------------	-------------------

3.10.11)	inv_s_gepl	scheduled investments in Slovakia	West - Herbst 2002 Ost - Herbst 2002	einmalig einmalig
----------	------------	-----------------------------------	---	----------------------

Wortlaut der Frage

Herbst 2002	WEST	OST	Beschreibung der Variable
Direktinvestitionen in Zentraleuropa (Ostdeutschland*, Polen, Tschechien, Slowakei, Ungarn) Wir planen in den nächsten 3 Jahren zu investieren in Slowakei [1]			Investitionen in der Slowakei geplant * Nur in Westdeutschland gefragt

Zeitverlauf der Variable

1987	1988	1989	1990	1991	1992	1993	1994
Frühjahr	Herbst	Frühjahr	Herbst	Frühjahr	Herbst	Frühjahr	Herbst
1995	1996	1997	1998	1999	2000	2001	2002
Frühjahr	Herbst	Frühjahr	Herbst	Frühjahr	Herbst	Frühjahr	Herbst
2003	2004	2005	2006	2007	2008	2009	2010
Frühjahr	Herbst	Frühjahr	Herbst	Frühjahr	Herbst	Frühjahr	Herbst
2011	2012	2013	2014	2015	2016	2017	2018
Frühjahr	Herbst	Frühjahr	Herbst	Frühjahr	Herbst	Frühjahr	Herbst

Nr.	Name	Label	Erhebungszeitraum	Erhebungsrhythmus
-----	------	-------	-------------------	-------------------

3.10.12)	inv_u_gepl	scheduled investments in Hungary	West - Herbst 2002 Ost - Herbst 2002	einmalig einmalig
----------	------------	----------------------------------	---	----------------------

Wortlaut der Frage

Herbst 2002	WEST	OST	Beschreibung der Variable
Direktinvestitionen in Zentraleuropa (Ostdeutschland*, Polen, Tschechien, Slowakei, Ungarn) Wir planen in den nächsten 3 Jahren zu investieren in Ungarn [1]			Investitionen in Ungarn geplant * Nur in Westdeutschland gefragt

Zeitverlauf der Variable

1987	1988	1989	1990	1991	1992	1993	1994
Frühjahr	Herbst	Frühjahr	Herbst	Frühjahr	Herbst	Frühjahr	Herbst
1995	1996	1997	1998	1999	2000	2001	2002
Frühjahr	Herbst	Frühjahr	Herbst	Frühjahr	Herbst	Frühjahr	Herbst
2003	2004	2005	2006	2007	2008	2009	2010
Frühjahr	Herbst	Frühjahr	Herbst	Frühjahr	Herbst	Frühjahr	Herbst
2011	2012	2013	2014	2015	2016	2017	2018
Frühjahr	Herbst	Frühjahr	Herbst	Frühjahr	Herbst	Frühjahr	Herbst

Nr.	Name	Label	Erhebungszeitraum	Erhebungsrhythmus
-----	------	-------	-------------------	-------------------

Wortlaut der Frage

<p>Frühjahr 1994</p> <p>Direktinvestitionen in Osteuropa (ohne Südosteuropa) (Tochtergesellschaften, Unternehmensbeteiligungen, Joint ventures)</p> <p>Wir haben bereits Direktinvestitionen getätigt [2] <input type="text"/> beabsichtigen im Zeitraum 1994-1998 Direktinvestitionen vorzunehmen [3] <input type="text"/> in</p> <p>Polen Slowakei Tschechien Ungarn Russland anderen Staaten der ehem. SU*</p> <p>keinerlei Investitionstätigkeit in diesen Staaten [1] <input type="text"/></p>	<p>WEST Beschreibung der Variable</p> <p>Investitionen in Osteuropa</p> <p>[0] = keine Angabe [4] = Investition getätigt und geplant</p> <p>*Für welche Länder die Antworten gelten ist nicht erfasst</p>
---	--

Zeitverlauf der Variable

1987		1988		1989		1990		1991		1992		1993		1994	
Frühjahr	Herbst	Frühjahr	Herbst	Frühjahr	Herbst	Frühjahr	Herbst	Frühjahr	Herbst	Frühjahr	Herbst	Frühjahr	Herbst	Frühjahr	Herbst
														WEST	
1995		1996		1997		1998		1999		2000		2001		2002	
Frühjahr	Herbst	Frühjahr	Herbst	Frühjahr	Herbst	Frühjahr	Herbst	Frühjahr	Herbst	Frühjahr	Herbst	Frühjahr	Herbst	Frühjahr	Herbst
2003		2004		2005		2006		2007		2008		2009		2010	
Frühjahr	Herbst	Frühjahr	Herbst	Frühjahr	Herbst	Frühjahr	Herbst	Frühjahr	Herbst	Frühjahr	Herbst	Frühjahr	Herbst	Frühjahr	Herbst
2011		2012		2013		2014		2015		2016		2017		2018	
Frühjahr	Herbst	Frühjahr	Herbst	Frühjahr	Herbst	Frühjahr	Herbst	Frühjahr	Herbst	Frühjahr	Herbst	Frühjahr	Herbst	Frühjahr	Herbst

Nr.	Name	Label	Erhebungszeitraum	Erhebungsrhythmus
-----	------	-------	-------------------	-------------------

Wortlaut der Frage

<p>Frühjahr 1995</p> <p>Produktionsstätten im Ausland</p> <p>Wir haben bereits Produktionsstätten [1] <input type="text"/> und/oder planen, Produktionsstätten im Ausland zu errichten bzw. zu erwerben [2] <input type="text"/></p> <p>und zwar in folgenden Ländern* _____</p> <p>Fehlzanzeige [3] <input type="text"/></p>	<p>WEST Beschreibung der Variable</p> <p>Produktionsstätten im Ausland</p> <p>[0] = keine Angabe [4] = Wenn [1] und [2] angekreuzt wurde</p> <p>*Für welche Länder die Antworten gelten ist nicht erfasst</p>
---	--

Zeitverlauf der Variable

1987		1988		1989		1990		1991		1992		1993		1994	
Frühjahr	Herbst	Frühjahr	Herbst	Frühjahr	Herbst	Frühjahr	Herbst	Frühjahr	Herbst	Frühjahr	Herbst	Frühjahr	Herbst	Frühjahr	Herbst
1995		1996		1997		1998		1999		2000		2001		2002	
Frühjahr	Herbst	Frühjahr	Herbst	Frühjahr	Herbst	Frühjahr	Herbst	Frühjahr	Herbst	Frühjahr	Herbst	Frühjahr	Herbst	Frühjahr	Herbst
2003		2004		2005		2006		2007		2008		2009		2010	
Frühjahr	Herbst	Frühjahr	Herbst	Frühjahr	Herbst	Frühjahr	Herbst	Frühjahr	Herbst	Frühjahr	Herbst	Frühjahr	Herbst	Frühjahr	Herbst
2011		2012		2013		2014		2015		2016		2017		2018	
Frühjahr	Herbst	Frühjahr	Herbst	Frühjahr	Herbst	Frühjahr	Herbst	Frühjahr	Herbst	Frühjahr	Herbst	Frühjahr	Herbst	Frühjahr	Herbst

3.11 Investitionen in Forschung und Entwicklung

Nr.	Name	Label	Erhebungszeitraum	Erhebungsrhythmus
-----	------	-------	-------------------	-------------------

Wortlaut der Frage

Frühjahr 2001 Externe Forschungs- und Entwicklungs(FuE)-Leistungen Erteilen Sie an externe Auftragnehmer FuE-Aufträge ? ja [1] <input type="text"/> nein [2] <input type="text"/>	WEST	OST	Beschreibung der Variable Erteilung externer FuE Aufträge
---	------	-----	--

Zeitverlauf der Variable

1987	1988	1989	1990	1991	1992	1993	1994
Frühjahr	Herbst	Frühjahr	Herbst	Frühjahr	Herbst	Frühjahr	Herbst
1995	1996	1997	1998	1999	2000	2001	2002
Frühjahr	Herbst	Frühjahr	Herbst	Frühjahr	Herbst	Frühjahr	Herbst
2003	2004	2005	2006	2007	2008	2009	2010
Frühjahr	Herbst	Frühjahr	Herbst	Frühjahr	Herbst	Frühjahr	Herbst
2011	2012	2013	2014	2015	2016	2017	2018
Frühjahr	Herbst	Frühjahr	Herbst	Frühjahr	Herbst	Frühjahr	Herbst

Nr.	Name	Label	Erhebungszeitraum	Erhebungsrhythmus
3.11.2)	fuedl_nutzen	placing of external service orders	West - Frühjahr 2001 Ost - Frühjahr 2001	einmalig einmalig

Wortlaut der Frage

Frühjahr 2001 Externe Forschungs- und Entwicklungs(FuE)-Leistungen Nutzen Sie spezielle externe Dienstleistungen zur Unterstützung Ihrer eigenen FuE ja [1] <input type="text"/> nein [2] <input type="text"/>	WEST	OST	Beschreibung der Variable Erteilung externer Dienstleistungsaufträge
--	------	-----	---

Zeitverlauf der Variable

1987	1988	1989	1990	1991	1992	1993	1994
Frühjahr	Herbst	Frühjahr	Herbst	Frühjahr	Herbst	Frühjahr	Herbst
1995	1996	1997	1998	1999	2000	2001	2002
Frühjahr	Herbst	Frühjahr	Herbst	Frühjahr	Herbst	Frühjahr	Herbst
2003	2004	2005	2006	2007	2008	2009	2010
Frühjahr	Herbst	Frühjahr	Herbst	Frühjahr	Herbst	Frühjahr	Herbst
2011	2012	2013	2014	2015	2016	2017	2018
Frühjahr	Herbst	Frühjahr	Herbst	Frühjahr	Herbst	Frühjahr	Herbst

Nr.	Name	Label	Erhebungszeitraum	Erhebungsrhythmus
3.11.3)	fue_durchf	accomplishment of external R&D orders	West - Frühjahr 2001 Ost - Frühjahr 2001	einmalig einmalig

Wortlaut der Frage

Frühjahr 2001 Externe Forschungs- und Entwicklungs(FuE)-Leistungen Führen Sie für externe Auftraggeber FuE-Aufträge durch oder erbringen Sie spezielle Dienstleistungen zur Unterstützung deren FuE- Vorhaben? ja [1] <input type="text"/> nein [2] <input type="text"/>	WEST	OST	Beschreibung der Variable Durchführung externer FuE Aufträge
---	------	-----	---

Zeitverlauf der Variable

1987	1988	1989	1990	1991	1992	1993	1994
Frühjahr	Herbst	Frühjahr	Herbst	Frühjahr	Herbst	Frühjahr	Herbst

1995	1996	1997	1998	1999	2000	2001	2002
Frühjahr	Herbst	Frühjahr	Herbst	Frühjahr	Herbst	Frühjahr	Herbst
						WEST	
						OST	
2003	2004	2005	2006	2007	2008	2009	2010
Frühjahr	Herbst	Frühjahr	Herbst	Frühjahr	Herbst	Frühjahr	Herbst
2011	2012	2013	2014	2015	2016	2017	2018
Frühjahr	Herbst	Frühjahr	Herbst	Frühjahr	Herbst	Frühjahr	Herbst

3.12 Investitionen in die Betriebsweiterung

Nr.	Name	Label	Erhebungszeitraum	Erhebungsrhythmus
3.12.1)	eureg_lj	investments in plant extension last year	Ost - Herbst 1999	einmalig

Wortlaut der Frage

Herbst 1999	OST	Beschreibung der Variable
Struktur der Investitionen in Sachanlagen (ohne Zugänge gebrauchter Investitionsgüter)		Investitionen in die Betriebsweiterung letztes Jahr
Spezielle Zuordnung im Sinne der EU-Leitlinie für Regionalabhilfen: Wert-Anteil an den Gesamtinvestitionen (100%) für Anlageinvestitionen zum Zwecke der Neuerrichtung, Erweiterung oder Vornahme grundlegender Änderungen des Produktes oder des Produktionsverfahrens (durch Produktumstellung, Modernisierung oder nachweisbar grundlegende Rationalisierung)		Im Jahr 1998 _____ %

Zeitverlauf der Variable

1987	1988	1989	1990	1991	1992	1993	1994
Frühjahr	Herbst	Frühjahr	Herbst	Frühjahr	Herbst	Frühjahr	Herbst
1995	1996	1997	1998	1999	2000	2001	2002
Frühjahr	Herbst	Frühjahr	Herbst	Frühjahr	Herbst	Frühjahr	Herbst
				OST			
2003	2004	2005	2006	2007	2008	2009	2010
Frühjahr	Herbst	Frühjahr	Herbst	Frühjahr	Herbst	Frühjahr	Herbst
2011	2012	2013	2014	2015	2016	2017	2018
Frühjahr	Herbst	Frühjahr	Herbst	Frühjahr	Herbst	Frühjahr	Herbst

Nr.	Name	Label	Erhebungszeitraum	Erhebungsrhythmus
3.12.2)	eureg_dj	investments in plant extension this year	Ost - Herbst 1999	einmalig

Wortlaut der Frage

Herbst 1999	OST	Beschreibung der Variable
Struktur der Investitionen in Sachanlagen (ohne Zugänge gebrauchter Investitionsgüter)		Investitionen in die Betriebsweiterung dieses Jahr
Spezielle Zuordnung im Sinne der EU-Leitlinie für Regionalabhilfen: Wert-Anteil an den Gesamtinvestitionen (100%) für Anlageinvestitionen zum Zwecke der Neuerrichtung, Erweiterung oder Vornahme grundlegender Änderungen des Produktes oder des Produktionsverfahrens (durch Produktumstellung, Modernisierung oder nachweisbar grundlegende Rationalisierung)		Im ges. Jahr 1999 _____ %

Zeitverlauf der Variable

1987	1988	1989	1990	1991	1992	1993	1994
Frühjahr	Herbst	Frühjahr	Herbst	Frühjahr	Herbst	Frühjahr	Herbst
1995	1996	1997	1998	1999	2000	2001	2002
Frühjahr	Herbst	Frühjahr	Herbst	Frühjahr	Herbst	Frühjahr	Herbst

OST															
2003		2004		2005		2006		2007		2008		2009		2010	
Frühjahr	Herbst	Frühjahr	Herbst	Frühjahr	Herbst	Frühjahr	Herbst	Frühjahr	Herbst	Frühjahr	Herbst	Frühjahr	Herbst	Frühjahr	Herbst
2011		2012		2013		2014		2015		2016		2017		2018	
Frühjahr	Herbst	Frühjahr	Herbst	Frühjahr	Herbst	Frühjahr	Herbst	Frühjahr	Herbst	Frühjahr	Herbst	Frühjahr	Herbst	Frühjahr	Herbst

Nr.	Name	Label	Erhebungszeitraum	Erhebungsrhythmus
3.12.3)	eureg_nj	investments in plant extension next year	Ost - Herbst 1999	einmalig

Wortlaut der Frage

Herbst 1999	OST	Beschreibung der Variable
Struktur der Investitionen in Sachanlagen (ohne Zugänge gebrauchter Investitionsgüter) Spezielle Zuordnung im Sinne der EU-Leitlinie für Regionalabhilfen: Wert-Anteil an den Gesamtinvestitionen (100%) für Anlageinvestitionen zum Zwecke der Neuerrichtung, Erweiterung oder Vornahme grundlegender Änderungen des Produktes oder des Produktionsverfahrens (durch Produktumstellung, Modernisierung oder nachweisbar grundlegende Rationalisierung)	Erwartung für 2000 _____ %	Investitionen in die Betriebsweiterung nächstes Jahr

Zeitverlauf der Variable

1987		1988		1989		1990		1991		1992		1993		1994	
Frühjahr	Herbst	Frühjahr	Herbst	Frühjahr	Herbst	Frühjahr	Herbst	Frühjahr	Herbst	Frühjahr	Herbst	Frühjahr	Herbst	Frühjahr	Herbst
1995		1996		1997		1998		1999		2000		2001		2002	
Frühjahr	Herbst	Frühjahr	Herbst	Frühjahr	Herbst	Frühjahr	Herbst	Frühjahr	Herbst	Frühjahr	Herbst	Frühjahr	Herbst	Frühjahr	Herbst
OST															
2003		2004		2005		2006		2007		2008		2009		2010	
Frühjahr	Herbst	Frühjahr	Herbst	Frühjahr	Herbst	Frühjahr	Herbst	Frühjahr	Herbst	Frühjahr	Herbst	Frühjahr	Herbst	Frühjahr	Herbst
2011		2012		2013		2014		2015		2016		2017		2018	
Frühjahr	Herbst	Frühjahr	Herbst	Frühjahr	Herbst	Frühjahr	Herbst	Frühjahr	Herbst	Frühjahr	Herbst	Frühjahr	Herbst	Frühjahr	Herbst