

Variablenliste

Konjunkturtest Verarbeitendes Gewerbe

Daten: 1/1980-12/2023

Stand: Dezember 2023

Inhaltsübersicht
Variablenbeschreibung

Seite 1-19
Seite 20-210

LMU-ifo Economics & Business Data Center (EBDC)

Poschingerstr. 5
81679 München

Variablenliste Konjunkturtest Verarbeitendes Gewerbe

1. Identifikationsvariablen

2. Standardfragen

3. Sonderfragen

1. Identifikationsvariablen

Name	Label	Label
survey	survey	Umfrage
year	year	Erhebungsjahr
month	month	Erhebungsmonat
idnum	KT and INNO firm adressfile id	Firmenidentifikationsnummer
runnum	running number of plant	Laufende Firmennummer
vg_plantnum	KT and INNO information containing id	11-stellige Identifikationsnummer
fedstaifo	federal state (ifo-code)	Bundesland entsprechend ifo Codierung
vg_westeast	western eastern	Unterscheidet zwischen West- und Ost- Erhebung
vg_weight	weight	Gewicht
vg_weight3_0	weight 3_0	Gewicht 3_0
vg_latecomer	latecomer	Nachzügler
sector_id	sector id	Sektor ID
sector_ifo	ifo sector classification	ifo Sektorklassifikation
sector_sypro	sypro sector classification	sypro Sektorklassifikation
sector_wz93	wz93 sector classification	wz93 Sektorklassifikation
sector_wz08	wz08 sector classification	wz08 Sektorklassifikation
sector_total	ebdc sector classification	EBDC Sektorklassifikation
vg_size_turnover	turnover size classes	Umsatzgrößenklasse
vg_size	size range	Größenbereich
vg_share_turnover	share of total turnover	Anteil am Gesamtumsatz

Variablen zum Erhebungsprozess

online	online	Fragebogen online beantwortet
survey_start	survey start	Umfragebeginn
survey_end	survey end	Umfrageende
participation_date	participation date	Teilnahmedatum
participation_hour	participation hour	Teilnahmestunde
participation_status	participation status	Teilnahmestatus
vg_participant	participation in this survey	Teilnahme

2. Standardfragen

Name	Label	Label
vg_statebus	state of business (appraisal)	Beurteilung der Geschäftslage
vg_provpmp	production versus previous month	Produktion im Vergleich zum Vormonat
vg_stin	stock of inventories	Beurteilung des Bestand an Fertigwaren
vg_demand	situation of demand	Nachfragesituation gegenüber dem Vormonat
vg_ordvpmp	orders versus past	Auftragsbestand in Vergangenheit
vg_orders	orders (appraisal)	Beurteilung des aktuellen Auftragsbestands
vg_pricevpmp	domestic prices of sale versus previous month	Inländische Verkaufspreise
vg_proexp	expected production	Erwartete Inländische Produktionstätigkeit
vg_priceexp	expected domestic prices	Erwartete inländische Verkaufspreise
vg_expexp	expected export trade	Erwarteter Exporthandel
vg_comexp	expected commercial operations	Erwarteter Geschäftslage
vg_foreord	foreign orders (appraisal)	Bestand an Auslandsaufträgen
vg_saleexp	sales expectancy	Erwarteter Umsatz
vg_employ* vg_pro_vpq	expected employees production vs. Past	Erwartete Entwicklung der Gesamtbeschäftigtenzahl Produktionstätigkeit in Vergangenheit
vg_demand_vpq	situation of dmand vs. Past	Nachfragesituation in Vergangenheit
vg_ord_vpq	orders vs. Past	Auftragsbestand in Vergangenheit
vg_price_vpq	domestic prices of sale vs. Past	Inlandsverkaufspreise in Vergangenheit
vg_credit**	credit allocation	Kreditvergabe
vg_statebus_sl	state of business (VAS)	Beurteilung der Geschäftslage (VAS)
vg_statebus_clicks	state of business (clicks)	Beurteilung der Geschäftslage (Klicks)
vg_comexp_sl	expected commercial (VAS)	Erwartete Geschäftslage (VAS)
vg_comexp_clicks	expected commercial (clicks)	Erwartete Geschäftslage (Klicks)
vg_comexp_unc	uncertainty w.r.t. commercial operation	Slider Unsicherheit
vg_emplpast	development employees last month	Entwicklung der Gesamtbeschäftigtenzahl im Vormonat
vg_prestatebus_unc	uncertainty: prediction of business situation	Unsicherheit der Lagevorhersage
vg_comp_dev	Development of number of employees compared to development of business situation	Entwicklung der Anzahl an Beschäftigten im Unternehmen im Vergleich zu der Entwicklung der gesamten Geschäftssituation
vg_comp_dev_version2	Development of number of employees compared to development of business sit. V2	Entwicklung der Anzahl an Beschäftigten im Unternehmen im Vergleich zu der Entwicklung der gesamten Geschäftssit. V2
vg_comp_dev_version3	Development of number of employees compared to development of business sit. V3	Entwicklung der Anzahl an Beschäftigten im Unternehmen im Vergleich zu der Entwicklung der gesamten Geschäftssit. V3

*war bis 06/1997 Sonderfrage. Siehe 3.13)

**war bis 08/2008 Sonderfrage. Siehe 3.48)

3. Sonderfragen

Name	Label	Label
vg_ranord	range of orders in months	Reichweite der Auftragsbestände in Monaten
vg_uticappc	capacity utilization in %	Auslastung der Anlagen in %
vg_uticapap	capacity utilization (appraisal)	Beurteilung der technischen Kapazität
vg_constrain	constraints to production	Behinderung der Produktionstätigkeit
vg_ordlack	lack of orders	Auftragsmangel
vg_mplack	lack of manpower	Arbeitskräftemangel
vg_matlack	lack of material	Materialknappheit
vg_techcap	technical capacity	Technische Kapazität
vg_bastlack	lack of back staff	Mangel an Hilfskräften
vg_diffin	difficulties of financing	Produktionsbehinderung durch Finanzierungsengpässe
vg_weather	weather conditions	Produktionsbehinderung durch Wetterlage
vg_skilllack	lack of skilled employees	Mangel an Fachkräften
vg_othrea	other reasons	Sonstige Faktoren / Andere Ursachen
vg_proexpn	product too expensive	Produkte zu teuer
vg_proqual	quality of products	Produktqualität
vg_propro	program of products	Produktprogramm
vg_ovtime	overtime	Überstunden
vg_ovtimemo	overtime more than customary	Mehr Überstunden als betriebsüblich
vg_stwork	short-time work	Kurzarbeit
vg_stworkexp	expected short-time work	Erwartete Kurzarbeit
vg_emplexp*	expected employees	Erwartete Entwicklung der Gesamtbeschäftigtenzahl
vg_empl	employees 12 month	Beschäftigte Erwartungen
vg_prof	profit situation	Ertragsituation derzeit
vg_profch	change of profit situation	Ertragsituation gegenüber dem Vorquartal
vg_hcount	headcount	Entwicklung des Personalbestands
vg_fest	feedstock	Rohstoff- und Vormaterialbestände
vg_proenl	enlargement of production	Produktionserweiterung
vg_priceinc	increase in price	Preiserhöhung
vg_fincolow	low costs of financing	Niedrige Finanzierungskosten
vg_diffsup1	difficulties of supply	Versorgungsschwierigkeiten
vg_weaken	weakening	Abschwächung
vg_prored	reduction of production	Produktionsabschwächung
vg_pricedec	price decrease	Preisrückgänge
vg_fincohi	high costs of financing	Hohe Finanzierungskosten
vg_diffsup2	difficulties of supply	Versorgungsschwierigkeiten
vg_strength	strengthening	Verstärkte Produktion
vg_festwe	feedstock in weeks	Rohstoff- und Vormaterialbestände in Wochen
vg_stinwe	stock of inventories in weeks	Fertigwarenbestände in Wochen
vg_emppro2	employees in production	Produktionsbeschäftigte für XY
vg_emplinc	increase of employees in %	Zunahme der Beschäftigten in % für die Produktion von XY
vg_empldec	decrease of employees in %	Abnahme der Beschäftigten in % für die Produktion von XY
vg_comppos1	national competitive position	Wettbewerbsposition Inland
vg_comppos2	EU competitive position	Wettbewerbsposition innerhalb der EU
vg_comppos3	competitive position abroad	Wettbewerbsposition außerhalb der EU
vg_ranord2	range of orders in months (end of prev. month)	Reichweite der Auftragsbestände in Monaten
vg_uticappc2	capacity utilization in % (end of prev. month)	Kapazitätsauslastung in %
vg_emppro	employees	Im Unternehmen beschäftigte Personen
vg_credit**	credit allocation	Kreditvergabe
vg_j1	Japan crisis q1	Japankrise Frage1
vg_j2	Japan crisis q2	Japankrise Frage2
vg_j3	Japan crisis q3	Japankrise Frage3
vg_j4	Japan crisis q4	Japankrise Frage4
vg_j5	Japan crisis q5	Japankrise Frage5
vg_j6	Japan crisis q6	Japankrise Frage6
vg_fairhx	exhibitor at an international specialized fair	Aussteller auf einer internationalen Fachmesse
vg_fairhx_g	exhibitor at an international specialized fair in Germany	Aussteller auf einer internationalen Fachmesse in Deutschland
vg_fairhx_e	exhibitor at an international specialized fair in a foreign European country	Aussteller auf einer internationalen Fachmesse im europäischen Ausland
vg_fairhx_ne	exhibitor at an international specialized fair in a country outside Europe	Aussteller auf einer internationalen Fachmesse im außereuropäischen Ausland
vg_fairhxexp	exhibitor at an international specialized fair during next 2-3 years	Aussteller auf einer internationalen Fachmesse in den nächsten 2-3 Jahren
vg_fairhxexp_g	exhibitor at an international specialized fair in Germany during next 2-3 years	Aussteller auf einer internationalen Fachmesse in Deutschland in den nächsten 2-3 Jahren
vg_fairhxexp_e	exhibitor at an international specialized fair in a foreign European country during next 2-3 years	Aussteller auf einer internationalen Fachmesse im europäischen Ausland in den nächsten 2-3 Jahren
vg_fairhxexp_ne	exhibitor at an international specialized fair in a country outside Europe during next 2-3 years	Aussteller auf einer internationalen Fachmesse im außereuropäischen Ausland in den nächsten 2-3 Jahren
vg_csal_lq	percentage change of sales in field xy - last quarter	Umsatzveränderung im letzten Quartal in Bereich XY
vg_csal_lq_v	values: percentage change of sales in field xy - last quarter	Wertangaben: Umsatzveränderung im letzten Quartal in Bereich XY
vg_csal_nqbc	best case//percentage change of sales in field xy - next quarter	Umsatzveränderung im nächsten Quartal in Bereich XY (best case)
vg_csal_nqbc_v	values: best case//percentage change of sales in field xy - next quarter	Wertangabe: Umsatzveränderung im nächsten Quartal in Bereich XY (best case)
vg_csal_nqac	average case//percentage change of sales in field xy - next quarter	Umsatzveränderung im nächsten Quartal in Bereich XY (average case)
vg_csal_nqac_v	values: average case//percentage change of sales in field xy - next quarter	Wertangabe: Umsatzveränderung im nächsten Quartal in Bereich XY (average case)
vg_csal_nqwc	worst case//percentage change of sales in field xy - next quarter	Umsatzveränderung im nächsten Quartal in Bereich XY (worst case)
vg_csal_nqwc_v	values: worst case//percentage change of sales in field xy - next quarter	Wertangabe: Umsatzveränderung im nächsten Quartal in Bereich XY (worst case)
vg_psalinc	probability of sales increase - next quarter	Wahrscheinlichkeit eines steigenden Umsatzes im nächsten Quartal
vg_psalinc_min	lower bound: probability of sales increase - next quarter	Angegebene Untergrenze: Wahrscheinlichkeit eines steigenden Umsatzes im nächsten Quartal
vg_psalinc_max	upper bound: probability of sales increase - next quarter	Angegebene Obergrenze: Wahrscheinlichkeit eines steigenden Umsatzes im nächsten Quartal
vg_psalinc_sv	single value: probability of sales increase - next quarter	Einzelwert: Wahrscheinlichkeit eines steigenden Umsatzes im nächsten Quartal
vg_psalstead	probability of steady sales - next quarter	Wahrscheinlichkeit eines gleichbleibenden Umsatzes im nächsten Quartal
vg_psalstead_min	lower bound: probability of steady sales - next quarter	Angegebene Untergrenze: Wahrscheinlichkeit eines gleichbleibenden Umsatzes im nächsten Quartal

vg_psalstead_min	lower bound: probability of steady sales - next quarter	nächsten Quartal
vg_psalstead_max	upper bound: probability of steady sales - next quarter	Angegebene Obergrenze: Wahrscheinlichkeit eines gleichbleibenden Umsatzes im nächsten Quartal
vg_psalstead_sv	single value: probability of steady sales - next quarter	Einzelwert: Wahrscheinlichkeit eines gleichbleibenden Umsatzes im nächsten Quartal
vg_psaldec	probability of sales decrease - next quarter	Wahrscheinlichkeit eines sinkenden Umsatzes im nächsten Quartal
vg_psaldec_min	lower bound: probability of sales decrease - next quarter	Angegebene Untergrenze: Wahrscheinlichkeit eines sinkenden Umsatzes im nächsten Quartal
vg_psaldec_max	upper bound: probability of sales decrease - next quarter	Angegebene Obergrenze: Wahrscheinlichkeit eines sinkenden Umsatzes im nächsten Quartal
vg_psaldec_sv	single value: probability of sales decrease - next quarter	Einzelwert: Wahrscheinlichkeit eines sinkenden Umsatzes im nächsten Quartal
vg_csal_nybc_v	values: best case//percentage change of sales in field xy - next year	Wertangabe: Bester Fall//prozentuale Veränderung des Umsatzes in Bereich xy - nächstes Jahr
vg_csal_nywc_v	values: worst case//percentage change of sales in field xy - next year	Wertangabe: Schlechtester Fall//prozentuale Veränderung des Umsatzes in Bereich xy - nächstes Jahr
vg_csal_nyac_v	values: average case//percentage change of sales in field xy - next year	Wertangabe: Durchschnittlicher Fall//prozentuale Veränderung des Umsatzes in Bereich xy - nächstes Jahr
vg_csal_nybc_notknow	values: best case//percentage change of sales in field xy - next year - dont know	Wertangabe: Bester Fall//prozentuale Veränderung des Umsatzes in Bereich xy - nächstes Jahr - Weiß nicht
vg_csal_nywc_notknow	values: worst case//percentage change of sales in field xy - next year - dont know	Wertangabe: Schlechtester Fall//prozentuale Veränderung des Umsatzes in Bereich xy - nächstes Jahr - Weiß nicht
vg_csal_nyac_notknow	values: average case//percentage change of sales in field xy - next year - dont know	Wertangabe: Durchschnittlicher Fall//prozentuale Veränderung des Umsatzes in Bereich xy - nächstes Jahr - Weiß nicht
vg_csal_ny_txt	percentage change of sales in field xy - next year - comment	prozentuale Veränderung des Umsatzes in Bereich xy - nächstes Jahr - Kommentar
vg_csal_n3ybc_v	values: best case//percentage change of sales in field xy - next 3 year	Wertangabe: Bester Fall//prozentuale Veränderung des Umsatzes in Bereich xy - nächsten 3 Jahre
vg_csal_n3ywc_v	values: worst case//percentage change of sales in field xy - next 3 year	Wertangabe: Schlechtester Fall//prozentuale Veränderung des Umsatzes in Bereich xy - nächsten 3 Jahre
vg_csal_n3yac_v	values: average case//percentage change of sales in field xy - next 3 years	Wertangabe: Durchschnittlicher Fall//prozentuale Veränderung des Umsatzes in Bereich xy - nächsten 3 Jahre
vg_csal_n3ybc_notknow	values: best case//percentage change of sales in field xy - next 3 years - dont know	Wertangabe: Bester Fall//prozentuale Veränderung des Umsatzes in Bereich xy - nächsten 3 Jahre -Weiß nicht
vg_csal_n3ywc_notknow	values: worst case//percentage change of sales in field xy - next 3 years - dont know	Wertangabe: Schlechtester Fall//prozentuale Veränderung des Umsatzes in Bereich xy - nächsten 3 Jahre - Weiß nicht
vg_csal_n3yac_notknow	values: average case//percentage change of sales in field xy - next 3 years - dont know	Wertangabe: Durchschnittlicher Fall//prozentuale Veränderung des Umsatzes in Bereich xy - nächsten 3 Jahre -Weiß nicht
vg_csal_n3y_txt	percentage change of sales in field xy - next 3 years - comment	prozentuale Veränderung des Umsatzes in Bereich xy - nächsten 3 Jahre - Kommentar
vg_csal_ly	values: percentage change of sales in field xy - last year	Wertangabe: prozentuale Veränderung des Umsatzes in Bereich XY - letztes Jahr
vg_csal_ly_notknow	values: percentage change of sales in field xy - last year - dont know	Wertangabe: prozentuale Veränderung des Umsatzes in Bereich XY - letztes Jahr - weiß nicht
vg_csal_ly_txt	percentage change of sales in field xy - last year - comment	prozentuale Veränderung des Umsatzes in Bereich XY - letztes Jahr - Kommentar
vg_inf_heat	influence of heatwaves on value added	Auswirkung von Hitzewellen auf die Wertschöpfung
vg_inf_cold	influence of cold waves on value added	Auswirkung von Kältewellen (inkl. Eis & Schnee) auf die Wertschöpfung
vg_inf_drou	influence of drought on value added	Auswirkung von Trockenheit auf die Wertschöpfung
vg_inf_rain	influence of heavy rainfall on value added	Auswirkung von Starkniederschlag auf die Wertschöpfung
vg_inf_storm	influence of storms on value added	Auswirkung von Stürmen auf die Wertschöpfung
vg_einf_pur	expected influence of climate change on purchases	Erwartete Auswirkungen des Klimawandels auf den Bereich Einkauf
vg_einf_prod	expected influence of climate change on production	Erwartete Auswirkungen des Klimawandels auf den Bereich Produktion
vg_einf_sal	expected influence of climate change on sales	Erwartete Auswirkungen des Klimawandels auf den Bereich Absatz
vg_einf_wast	expected influence of climate change on waste management	Erwartete Auswirkungen des Klimawandels auf den Bereich Entsorgung
vg_einf_log	expected influence of climate change on logistics	Erwartete Auswirkungen des Klimawandels auf den Bereich Logistik
vg_einf_inno	expected influence of climate change on innovations	Erwartete Auswirkungen des Klimawandels auf den Bereich Innovation
vg_einf_pers	expected influence of climate change on personnel	Erwartete Auswirkungen des Klimawandels auf den Bereich Personal
vg_flight_ger	importance of flight connections in Germany	Bedeutung von Flugverbindungen zu Zielen in Deutschland
vg_flight_eur	importance of flight connections in Europe	Bedeutung von Flugverbindungen zu Zielen in Europa
vg_flight_world	importance of flight connections worldwide	Bedeutung von Flugverbindungen zu Zielen weltweit
vg_surp_cat	return on sales: surplus (category)	Jahresüberschuss (Kategorie)
vg_ros_surp	return on sales: surplus	Jahresüberschuss
vg_loss_cat	return on sales: loss (category)	Jahresverlust (Kategorie)
vg_ros_loss	return on sales: loss	Jahresverlust
vg_russia1	Russia/Ukraine conflict q1	Russland/Ukraine-Konflikt Frage 1
vg_russia2	Russia/Ukraine conflict q2	Russland/Ukraine-Konflikt Frage 2
vg_russia3	Russia/Ukraine conflict q3	Russland/Ukraine-Konflikt Frage 3
vg_russia4	Russia/Ukraine conflict q4	Russland/Ukraine-Konflikt Frage 4
vg_russia5	Russia/Ukraine conflict q5	Russland/Ukraine-Konflikt Frage 5
vg_russia6	Russia/Ukraine conflict q6	Russland/Ukraine-Konflikt Frage 6
vg_russia7	Russia/Ukraine conflict q7	Russland/Ukraine-Konflikt Frage 7
vg_russia8	Russia/Ukraine conflict q8	Russland/Ukraine-Konflikt Frage 8
vg_fambus	family business	Familienunternehmen
vg_minim1	minimum wage q1	Mindestlohn Frage 1
vg_minim2	minimum wage q2	Mindestlohn Frage 2
vg_minim3	minimum wage q3	Mindestlohn Frage 3
vg_minim4	minimum wage q4	Mindestlohn Frage 4
vg_minim5	minimum wage q5	Mindestlohn Frage 5
vg_minim6	minimum wage q6	Mindestlohn Frage 6
vg_minim7	minimum wage q7	Mindestlohn Frage 7
vg_minim8	minimum wage q8	Mindestlohn Frage 8
vg_invest_lj	total investment last year	Gesamtinvestitionen letztes Jahr
vg_invcon_lj	investment in construction last year	Investitionen in Bauten letztes Jahr
vg_inveq_lj	investment in equipment last year	Investitionen in Ausrüstung letztes Jahr
vg_invest_dj	total investment this year	Gesamtinvestitionen dieses Jahr
vg_invcon_dj	investment in construction this year	Investitionen in Bauten dieses Jahr
vg_inveq_dj	investment in equipment this year	Investitionen in Ausrüstung dieses Jahr
vg_invest_nj	total investment next year	Investitionen im kommenden Jahr, Insgesamt
vg_invcon_nj	investment in construction next year	Investitionen im kommenden Jahr, Bauten
vg_inveq_nj	investment in equipment next year	Investitionen im kommenden Jahr, Ausrüstung
vg_ref1	refugees question1	Flüchtlinge Frage 1
vg_ref2	refugees question2	Flüchtlinge Frage 2
vg_ref3	refugees question3	Flüchtlinge Frage 3

vg_ref4	refugees question4	Flüchtlinge Frage 4
vg_ref5	refugees question5	Flüchtlinge Frage 5
vg_ref6	refugees question6	Flüchtlinge Frage 6
vg_ref7	refugees question7	Flüchtlinge Frage 7
vg_ref8	refugees question8	Flüchtlinge Frage 8
vg_ref9	refugees question9	Flüchtlinge Frage 9
vg_minim_post1	affected by minimum wage	von Mindestlohn betroffen
vg_minim_post2	no minimum wage measures	keine Mindestlohn- Maßnahmen
vg_minim_post3	measures: employee reduction	Maßnahmen: Personalabbau
vg_minim_post4	measures: working hour reduction	Maßnahmen: Arbeitszeitreduzierung
vg_minim_post5	measures: increased prices	Maßnahmen: Preiserhöhungen
vg_minim_post6	measures: decreased investment	Maßnahmen: verringerte Investitionen
vg_minim_post7	measures: decreased special payments	Maßnahmen: Kürzungen von Sonderzahlungen
vg_minim_post8	less minijobs	Minijobs weggefallen
vg_minim_post9	minijobs transformed into insurable employment	Minijobs in soz.vers.pflichtige Besch.verhältnisse umgewandelt
vg_minim_post10	new insurable employment	neue soz.vers.pflichtige Besch.verhältnisse
vg_minim_post11	employment relationships did not change	keine veränderten Besch.Verhältnisse
vg_credityes	credit agreement signed	Kreditvertrag abgeschlossen
vg_creditno	credit agreement not signed	Kreditvertrag nicht abgeschlossen
vg_credituse1	financing of ongoing operating resources	Finanzierung laufender Kreditmittel
vg_credituse2	financing of an investment	Finanzierung einer Investition
vg_credituse3	other financing	Sonstiger Verwendungszweck
vg_brexit	expected impact from brexit	Erwartete Auswirkungen von einem Brexit
vg_midmanager	mid tier: more than 4 managers	Mittelstand: mehr als 4 Manager
vg_midmanshare	mid tier: at least one manager has shares	Mittelstand: Mindestens ein Manager hat Anteile
vg_midyes	mid tier: company rated as mid tier	Mittelstand: Als Mittelstand eingeschätzt
vg_usgov_exp_1	new US government: expect new customs	neue US Regierung: neue Zölle erwartet
vg_usgov_exp_2	new US government: expect increased customs	neue US Regierung: Zollerhöhung erwartet
vg_usgov_exp_3	new US government: expect other barriers	neue US Regierung: andere Handelsbarrieren erwartet
vg_usgov_exp_4	new US government: expect no change	neue US Regierung: keine Veränderung erwartet
vg_usgov_inf_1	new US government influence: more production	neue US Regierung Einfluss: mehr Produktion
vg_usgov_inf_2	new US government influence: opening of new branches	neue US Regierung Einfluss: weitere Niederlassung gründen
vg_usgov_inf_3	new US government influence: no US exports	neue US Regierung Einfluss: keine Exporte in die USA
vg_usgov_rev	new US government: revenue expectations	neue US Regierung: Umsatzerwartungen
vg_usgov_des	new US government: importance as destination	neue US Regierung: Wichtigkeit als Exportziel
vg_usgov_orig	new US government: importance as origin	neue US Regierung: Wichtigkeit als Importursprung
vg_usgov_prod	new US government: importance as production location	neue US Regierung: Wichtigkeit als Produktionsstandort
vg_credit2_1	credit seeking	Kreditverhandlungen durchgeführt
vg_credit2_2	credit allocation	Kreditvergabe: Verhalten der Banken
vg_credit2_3	reasons for not credit seeking	Gründe für keine Kreditverhandlungen
vg_negint	confronted with negative interest rates	Wurden Sie mit Negativzinsen konfrontiert?
vg_negint_noact	negative interest actions: none	Keine Maßnahmen
vg_negint_agree	negative interest actions: bank agreements	Verhandlungen mit Bank
vg_negint_change	negative interest actions: change of bank	Wechsel der Bank
vg_negint_inc	negative interest actions: increase of cash	Erhöhung der Bargeldhaltung
vg_negint_redas	negative interest actions: redeployment in other financial assets and settlement of credits	Umschichtung Finanzanlagen/Rückzahlung von Krediten
vg_negint_redasint	negative interest actions: redeployment of assets within company	Umschichtung des Guthabens
vg_negint_inv	negative interest actions: investing or preponing (additional) investments	Investitionen
vg_negint_oth	negative interest actions: other	Andere
vg_negint_burden	burden of negative interest rates on profit situation	Belastung durch Negativzinsproblematik
vg_negint_banks	number of relationship banks	Wie viele Banken?
vg_mercoex	export to Mercosur area	Export in Mercosur-Raum
vg_mercoex_tariffs	export to Mercosur area if: trade tariffs decrease	Handelszölle
vg_mercoex_transco	export to Mercosur area if: transport costs decrease	Transportkosten
vg_mercoex_techsta	export to Mercosur area if: technical standards equalized	technische Standards und Normen
vg_mercoex_admin	export to Mercosur area if: administrative obstacles disappear	bürokratische Hindernisse
vg_mercoex_polrisk	export to Mercosur area if: political risks decrease	politische Risiken
vg_mercoex_serv	export to Mercosur area if: access to service markets facilitated	Zugang zu Dienstleistungsmärkten
vg_mercoex_pubten	export to Mercosur area if: access to public tenders facilitated	Zugang zu öffentlichen Ausschreibungen
vg_mercoagree_ex	If free trade agreement EU-Mercosur: export more to M.	Export in Mercosur
vg_mercoagree_im	If free trade agreement EU-Mercosur: import more from M.	Import aus Mercosur
vg_mercoagree_inv	If free trade agreement EU-Mercosur: invest more in M.	Investitionen im Mercosur
vg_mercoagree_comp	If free trade agreement EU-Mercosur: more competition from M.	Erhöhter Wettbewerb durch Unternehmen aus Mercosur
vg_mercoagree_no	If free trade agreement EU-Mercosur: no impact	Nicht betroffen
vg_ustax_sales	tax reform: percentage sales in US	US Steuerreform: prozentualer Umsatz in USA
vg_ustax_competition	tax reform: competition with US-companies	US Steuerreform: Wettbewerb mit US-Firmen
vg_ustax_shortterm	tax reform: tax burden short term	US Steuerreform: Steuerbelastung kurzfristig
vg_ustax_longterm	tax reform: tax burden long term	US Steuerreform: Steuerbelastung langfristig
vg_ustax_export	tax reform: reaction export	US Steuerreform: Reaktion Exporte
vg_ustax_import	tax reform: reaction import	US Steuerreform: Reaktion Importe
vg_ustax_invus	tax reform: reaction investment in US	US Steuerreform: Reaktion Investitionen in USA
vg_ustax_invger	tax reform: reaction investment in Germany	US Steuerreform: Reaktion Investitionen in Deutschland
vg_ustax_intelprop	tax reform: relocation of intellectual property	US Steuerreform: Verlagerung von geistigen Eigentum
vg_gdp1	real gdp: % change comp. last year	reales BIP: prozentuale Änderung vgl. zum Vorjahr
vg_gdp2	impact economic development on business situation	Einfluss allg. Konjunkturentwicklung auf Geschäftslage
vg_extserv_it	business processes by external service provider: IT	Geschäftsprozesse durch externe DL: IT
vg_extserv_rd	business processes by external service provider: R&D	Geschäftsprozesse durch externe DL: F & E
vg_extserv_pur	business processes by external service provider: purchase	Geschäftsprozesse durch externe DL: Einkauf
vg_extserv_mark	business processes by external service provider: marketing	Geschäftsprozesse durch externe DL: Marketing
vg_extserv_fin	business processes by external service provider: finance	Geschäftsprozesse durch externe DL: Finanzen
vg_extserv_empl	business processes by external service provider: employees	Geschäftsprozesse durch externe DL: Personal
vg_extserv_log	business processes by external service provider: logistics	Geschäftsprozesse durch externe DL: Logistik
vg_extserv_py_it	business proc. by external serv. prov. -scope past 5 years: IT	Geschäftsproz. durch externe DL -Umfang letzte 5 Jahre: IT
vg_extserv_py_rd	business proc. by external serv. prov. -scope past 5 years: R&D	Geschäftsproz. durch externe DL -Umfang letzte 5 Jahre: F & E
vg_extserv_py_pur	business proc. by external serv. prov. -scope past 5 years: purchase	Geschäftsproz. durch externe DL -Umfang letzte 5 Jahre: Einkauf
vg_extserv_py_mark	business proc. by external serv. prov. -scope past 5 years: marketing	Geschäftsproz. durch externe DL -Umfang letzte 5 Jahre: Marketing
vg_extserv_py_fin	business proc. by external serv. prov. -scope past 5 years: finance	Geschäftsproz. durch externe DL -Umfang letzte 5 Jahre: Finanzen
vg_extserv_py_empl	business proc. by external serv. prov. -scope past 5 years: employees	Geschäftsproz. durch externe DL -Umfang letzte 5 Jahre: Personal
vg_extserv_py_log	business proc. by external serv. prov. -scope past 5 years: logistics	Geschäftsproz. durch externe DL -Umfang letzte 5 Jahre: Logistik
vg_extserv_ny_it	business proc. by external serv. prov. -scope next 5 years: IT	Geschäftsproz. durch externe DL -Umfang nächste 5 Jahre: IT

vg_extserv_ny_rd	business proc. by external serv. prov. -scope next 5 years: R&D	Geschäftsproz. durch externe DL -Umfang nächste 5 Jahre: F & E
vg_extserv_ny_pur	business proc. by external serv. prov. -scope next 5 years: purchase	Geschäftsproz. durch externe DL -Umfang nächste 5 Jahre: Einkauf
vg_extserv_ny_mark	business proc. by external serv. prov. -scope next 5 years: marketing	Geschäftsproz. durch externe DL -Umfang nächste 5 Jahre: Marketing
vg_extserv_ny_fin	business proc. by external serv. prov. -scope next 5 years: finance	Geschäftsproz. durch externe DL -Umfang nächste 5 Jahre: Finanzen
vg_extserv_ny_empl	business proc. by external serv. prov. -scope next 5 years: employees	Geschäftsproz. durch externe DL -Umfang nächste 5 Jahre: Personal
vg_extserv_ny_log	business proc. by external serv. prov. -scope next 5 years: logistics	Geschäftsproz. durch externe DL -Umfang nächste 5 Jahre: Logistik
vg_found	founding year	Gründungsjahr
vg_forsales	sales: % in foreign country	Umsatz in Ausland (%)
vg_invit_dj	investment in Software/database this year	Investitionen in Software/Datenbanken dieses Jahr
vg_invit_nj	investment in Software/Database next year	Investitionen in Software/Datenbanken nächstes Jahr
vg_sec_management	sector - questionnaire completed in: management	Sektor - Fragebogen ausgefüllt in Geschäftsführung
vg_sec_controlling	sector - questionnaire completed in: controlling	Sektor - Fragebogen ausgefüllt in Controlling
vg_sec_marketing	sector - questionnaire completed in: marketing	Sektor - Fragebogen ausgefüllt in Vertrieb
vg_sec_production	sector - questionnaire completed in: production	Sektor - Fragebogen ausgefüllt in Produktion
vg_sec_other	sector - questionnaire completed in: other	Sektor - Fragebogen ausgefüllt in Sonstiges
vg_sec_other_descr	sector - questionnaire completed in: other description	Sektor - Fragebogen ausgefüllt in Sonstiges Beschreibung
vg_pos_director	position - questionnaire completed by: director	Position - Fragebogen ausgefüllt von Geschäftsleiter
vg_pos_manager	position - questionnaire completed by: manager	Position - Fragebogen ausgefüllt von Abteilungsleitung
vg_pos_teamleader	position - questionnaire completed by: team leader	Position - Fragebogen ausgefüllt von Teamleiter
vg_pos_clerk	position - questionnaire completed by: clerk	Position - Fragebogen ausgefüllt von Sachbearbeiter
vg_pos_other	position - questionnaire completed by: other	Position - Fragebogen ausgefüllt von Sonstiges
vg_pos_other_descr	position - questionnaire completed by: other description	Position - Fragebogen ausgefüllt von Sonstiges Beschreibung
vg_brexit_prob	hard brexit - probability	Wahrscheinlichkeit für harten Brexit
vg_brexit_problb	hard brexit - probability lower bound	Wahrscheinlichkeitsintervall für harten Brexit (untere Grenze)
vg_brexit_probub	hard brexit - probability upper bound	Wahrscheinlichkeitsintervall für harten Brexit (obere Grenze)
vg_brexit_rev	hard brexit - affected revenue share	Von hartem Brexit betroffener Umsatzanteil
vg_brexit_impact	hard brexit - impact	Einfluss eines harten Brexit
vg_uticapaa	capacity utilization (annual average)	Auslastung der Anlagen (im Jahresdurchschnitt)
vg_gdp3	real gdp: % change comp. last year (2019 vs 2018)	reales BIP: prozentuale Änderung vgl. zum Vorjahr (2019 vs 2018)
vg_gdp4	real gdp: % change comp. last year (2020 vs 2019)	reales BIP: prozentuale Änderung vgl. zum Vorjahr (2020 vs 2019)
vg_heat_occ	weather - occurrence: heat wave	Wetterereignis - Betroffen: Hitzewelle
vg_cold_occ	weather - occurrence: cold wave	Wetterereignis - Betroffen: Kältewellen
vg_drought_occ	weather - occurrence: drought	Wetterereignis - Betroffen: Trockenheit
vg_rain_occ	weather - occurrence: heavy rain	Wetterereignis - Betroffen: Starkregen
vg_storm_occ	weather - occurrence: storms	Wetterereignis - Betroffen: Stürme
vg_heat_imp	weather - impact: heatwaves	Wetterereignis - Auswirkung: Hitzewelle
vg_cold_imp	weather - impact: coldwaves	Wetterereignis - Auswirkung: Kältewellen
vg_drought_imp	weather - impact: drought	Wetterereignis - Auswirkung: Trockenheit
vg_rain_imp	weather - impact: heavy rain	Wetterereignis - Auswirkung: Starkregen
vg_storm_imp	weather - impact: storms	Wetterereignis - Auswirkung: Stürme
vg_heat_inc	weather - incidence and intensity: heatwaves	Wetterereignis - Häufigkeit und Intensität: Hitzewelle
vg_cold_inc	weather - incidence and intensity: coldwaves	Wetterereignis - Häufigkeit und Intensität: Kältewellen
vg_drought_inc	weather - incidence and intensity: drought	Wetterereignis - Häufigkeit und Intensität: Trockenheit
vg_rain_inc	weather - incidence and intensity: heavy rain	Wetterereignis - Häufigkeit und Intensität: Starkregen
vg_storm_inc	weather - incidence and intensity: storms	Wetterereignis - Häufigkeit und Intensität: Stürme
vg_heat_prep	weather - prepared: heatwaves	Wetterereignis - Vorbereitet: Hitzewelle
vg_cold_prep	weather - prepared: coldwaves	Wetterereignis - Vorbereitet: Kältewellen
vg_drought_prep	weather - prepared: drought	Wetterereignis - Vorbereitet: Trockenheit
vg_rain_prep	weather - prepared: heavy rain	Wetterereignis - Vorbereitet: Starkregen
vg_storm_prep	weather - prepared: storms	Wetterereignis - Vorbereitet: Stürme
vg_log_services_avail	business activities hindered by logistics services: availability	Geschäftstätigkeit behindert durch Logistikdienstleistungen: Verfügbarkeit
vg_log_services_prices	business activities hindered by logistics services: prices	Geschäftstätigkeit behindert durch Logistikdienstleistungen: Preise
vg_log_services_punct	business activities hindered by logistics services: punctuality	Geschäftstätigkeit behindert durch Logistikdienstleistungen: Pünktlichkeit
vg_log_services_qual	business activities hindered by logistics services: quality	Geschäftstätigkeit behindert durch Logistikdienstleistungen: Qualität
vg_invit_lj	investment in Software/database last year	Investitionen in Software/Datenbanken letztes Jahr
vg_rd_pers	share of research and development: personnel share or research and development: research by universities and institutes	Anteil FuE-Ausgaben: Personal
vg_rd_inst	share of research and development: other companies	Anteil FuE-Ausgaben: Auftragsforschung Universitäten und Forschungsinstitute
vg_rd_comp	share of research and development: other companies	Anteil FuE-Ausgaben: Auftragsforschung durch andere Unternehmen
vg_support_eu	rd support by: EU	FuE-Förderung durch: EU
vg_support_fmer	rd support by: Federal Ministry for Education and Research	FuE-Förderung durch: Bundesministerium für Bildung und Forschung
vg_support_fmeea	rd support by: Federal Ministry for Economic Affairs and Energy	FuE-Förderung durch: Bundesministerium für Wirtschaft und Energie
vg_support_fed	rd support by: Federal State	FuE-Förderung durch: Bundesland
vg_support_other	rd support by: other	FuE-Förderung durch: Andere
vg_support_none	rd support by: none	FuE-Förderung durch: Keine
vg_use_rdsup	use of public rd support	Nutzung steuerlicher FuE-Förderung
vg_effect_sp	effect of rd support: spendings	Effekt steuerlicher FuE-Förderung auf: FuE-Ausgaben
vg_effect_pr	effect of rd support: projects	Effekt steuerlicher FuE-Förderung auf: Anzahl FuE-Projekte
vg_uncert_tax	uncertainty in future demand due to: tax	Unsicherheit der Nachfrageentwicklung durch: Steuern
vg_uncert_trade	uncertainty in future demand due to: trade war	Unsicherheit der Nachfrageentwicklung durch: Handelskrieg
vg_uncert_exc	uncertainty in future demand due to: exchange rate	Unsicherheit der Nachfrageentwicklung durch: Wechselkurs
vg_uncert_econ	uncertainty in future demand due to: general economic development	Unsicherheit der Nachfrageentwicklung durch: Allgemeine Wirtschaftsentwicklung
vg_uncert_unempl	uncertainty in future demand due to: unemployment rate	Unsicherheit der Nachfrageentwicklung durch: Arbeitslosenquote
vg_uncert_inflation	uncertainty in future demand due to: inflation	Unsicherheit der Nachfrageentwicklung durch: Inflation
vg_uncert_intrate	uncertainty in future demand due to: interest rate	Unsicherheit der Nachfrageentwicklung durch: Zins/EZB Geldpolitik
vg_uncert_turnover	uncertainty regarding the percentage change in turnover: quarter	Unsicherheit hinsichtlich der prozentualen Änderung des Umsatzes im Quartal
vg_uncert_turnover_clicks	clicks required: vg_uncert_turnover	Klicks: vg_uncert_turnover
vg_uncert_turnover2	uncertainty regarding the percentage change in turnover: year	Unsicherheit hinsichtlich der prozentualen Änderung des Umsatzes im Jahr
vg_uncert_turnover2_clicks	clicks required: vg_uncert_turnover2	Klicks: vg_uncert_turnover2
vg_decision_invest	uncertainty in turnover decisive for decisions on investments: quarter	Unsicherheit bzgl. Umsatzentwicklung im Quartal entscheidend für: Investitionen
vg_decision_empl	uncertainty in turnover decisive for decisions on employment: quarter	Unsicherheit bzgl. Umsatzentwicklung im Quartal entscheidend für: Beschäftigung
vg_decision_price	uncertainty in turnover decisive for decisions on pricing: quarter	Unsicherheit bzgl. Umsatzentwicklung im Quartal entscheidend für: Preissetzung

vg_decision_price	uncertainty in turnover decisive for decisions on pricing: quarter	Unsicherheit bzgl. Umsatzentwicklung im Quartal entscheidend für: Preissetzung
vg_decision_production	uncertainty in turnover decisive for decisions on production: quarter	Unsicherheit bzgl. Umsatzentwicklung im Quartal entscheidend für: Produktion
vg_decision_invest2	uncertainty in turnover decisive for decisions on investments: year	Unsicherheit bzgl. Umsatzentwicklung im Jahr entscheidend für: Investitionen
vg_decision_empl2	uncertainty in turnover decisive for decisions on employment: year	Unsicherheit bzgl. Umsatzentwicklung im Jahr entscheidend für: Beschäftigung
vg_decision_price2	uncertainty in turnover decisive for decisions on pricing: year	Unsicherheit bzgl. Umsatzentwicklung im Jahr entscheidend für: Preissetzung
vg_decision_production2	uncertainty in turnover decisive for decisions on production: year	Unsicherheit bzgl. Umsatzentwicklung im Jahr entscheidend für: Produktion
vg_decision_notes	notes to questions on uncertainty about turnover	Anmerkungen zu Fragen zu Unsicherheit des Umsatzes
vg_wage_agree	agreement on effect of European minimum wage on employment	Zustimmung zu Effekt eines europäischen Mindestlohns auf Arbeitsmarkt
vg_wage_know	pre-knowledge on the subject of minimum wage	Vorwissen zu Mindestlohn
vg_ref_agree	agreement on positive economic effect of refugees on european population	Zustimmung zu positivem ökonomischen Effekt von Flüchtlingen auf europäische Bevölkerung
vg_ref_know	pre-knowledge on the subject of refugee's economic effects	Vorwissen zu ökonomischen Effekten von Flüchtlingen
vg_robot_agree	agreement on effect of robots and AI on long-term unemployment	Zustimmung zu Effekt von Robotern und KI auf Langzeitarbeitslosigkeit
vg_robot_know	pre-knowledge on subject of robots and AI	Vorwissen zu Robotern und KI
vg_retirem_agree	agreement on effect of increase in retirement age	Zustimmung zu Effekt von Erhöhung des Renteneintrittsalters
vg_retirem_know	pre-knowledge on subject of retirement age	Vorwissen zu Rente und Renteneintrittsalter
vg_move_agree	agreement on positive effect of free movement of people within Europe	Zustimmung zu positivem Effekt der Personenfreizügigkeit in der EU
vg_move_know	pre-knowledge on free movement of people	Vorwissen zu Personenfreizügigkeit in der EU
vg_merger_agree	agreement on mergers of companies to european champions	Zustimmung zu Fusionen zu europäischen Champions
vg_merger_know	pre-knowledge on mergers to european champions	Vorwissen zu Effekten von Fusionen
vg_econ_interest	interest in economics and debates of economic policy	Interesse an Wirtschaft und wirtschaftspolitische Debatten
vg_polit_conf	confidence in academic experts regarding political questions	Vertrauen in akademische Experten bei politischen Fragen
vg_education	level of education	Höchster Bildungsabschluss
vg_cor3_eff	corona march: effect of corona virus on business	Corona März: Effekt des Coronavirus auf Geschäftstätigkeit
vg_cor3_demand	corona march: effect of corona virus on demand	Corona März: Effekt des Coronavirus auf Nachfragerückgang
vg_cor3_foreign	corona march: effect of corona virus on foreign subsidiary firms	Corona März: Effekt des Coronavirus auf ausländische Töchter
vg_cor3_supply	corona march: effect of corona virus on supply of resources	Corona März: Effekt des Coronavirus auf Lieferung von Vorprodukten oder Ressourcen
vg_cor3_supply2	corona march: effect of corona virus on supply of final products	Corona März: Effekt des Coronavirus auf Lieferung von Endprodukten
vg_cor3_resource	corona march: effect of corona virus on increase of prices of primary products or resources	Corona März: Effekt des Coronavirus auf Preiserhöhungen bei Vorprodukten oder Ressourcen
vg_cor3_production	corona march: effect of corona virus on decrease in production	Corona März: Effekt des Coronavirus auf Rückgang der Produktion
vg_cor3_storage	corona march: effect of corona virus on necessity of increasing storage	Corona März: Effekt des Coronavirus auf Notwendigkeit verstärkter Lagerhaltung
vg_cor3_travel	corona march: effect of corona virus on delay or cancellation of business	Corona März: Effekt des Coronavirus auf Verzögerung/Ausfall von Dienstreisen
vg_cor3_other	corona march: other negative effects of corona virus	Corona März: Andere Effekte des Coronavirus
vg_cor3_other_text	corona march: other negative effects of corona virus (text)	Corona März: andere Effekte des Coronavirus (Text)
vg_cor_effect	corona: effect of corona virus on current business	Corona: Effekt des Corona-Virus auf Geschäftstätigkeit
vg_cor4_homeoff	corona: increased use of home office	Corona: Verstärkte Nutzung von Homeoffice
vg_cor4_stwork_y	corona: short-time work	Corona: Kurzarbeit wegen Corona
vg_cor4_overtime	corona: reduction of overtime	Corona: Abbau von Zeitguthaben wegen Corona
vg_cor4_empreduction	corona: reduction of employment	Corona: Beschäftigungsabbau wegen Corona
vg_cor4_prodstop	corona: stop of production	Corona: Produktionsstopp wegen Corona
vg_cor4_storage_inc	corona: increased storing	Corona: Verstärkte Lagerhaltung wegen Corona
vg_cor4_supplier	corona: change or diversification of supplier	Corona: Wechsel von Zulieferern wegen Corona
vg_cor4_bus_other	corona: other consequences	Corona: Andere Maßnahmen wegen Corona
vg_cor4_bus_othertext	corona: other consequences text	Corona: Andere Maßnahmen wegen Corona Text
vg_cor4_credit	corona: use of credit lines	Corona: Nutzung bestehender Kreditlinien wegen Corona
vg_cor4_newcredit	corona: new credit lines	Corona: Erschließung neuer Kreditlinien wegen Corona
vg_cor4_liquidityas	corona: use of liquidity assistances	Corona: Inanspruchnahme Liquiditätshilfen wegen Corona
vg_cor4_investpos	corona: postponement of investment projects	Corona: Verschiebung von Investitionsprojekten wegen Corona
vg_cor4_investcancel	corona: cancellation of investment projects	Corona: Streichung von Investitionsprojekten wegen Corona

vg_cor4_restrictions	corona: cancellation of investment projects	Corona: Absicherung von Investitionsprojekten wegen Corona
vg_cor4_fin_other	corona: other financial consequences	Corona: Sonstige Maßnahmen wegen Corona
vg_cor4_fin_othertext	corona: other financial consequences text	Corona: Sonstige Maßnahmen wegen Corona Text
vg_cor_restrpublic	corona: duration of restrictions to public life due to the pandemic	Corona: Einschränkung des öffentlichen Lebens wegen Corona
vg_cor4_turnovercon	corona april: constant turnover	Corona April: Keine Effekt auf Umsatz durch Corona
vg_cor4_trunoverinc	corona april: increasing turnover	Corona April: Positiver Effekt auf Umsatz durch Corona
vg_cor4_turnoverdec	corona april: decreasing turnover	Corona April: Negativer Effekt auf Umastz durch Corona
vg_cor4_turnover_future	corona april: catch up on missed turnover in future	Corona April: Aufholen des Umsatzrückgangs nach Corona
vg_cor4_foreignprel	corona april: usually necessary preliminary work from abroad	Corona April: Vorleistungen aus dem Ausland vor Corona
vg_cor4_chinaprel	corona april: preliminary work from China	Corona April: Vorleistungen aus China
vg_cor4_italyprel	corona april: preliminary work from Italy	Corona April: Vorleistungen aus Italien
vg_cor4_otherprel	corona april: preliminary work from other states	Corona April: Vorleistungen aus anderen Staaten
vg_cor4_otherpreltext	corona april: preliminary work from other states text	Corona April: Vorleistungen aus anderen Staaten Text
vg_cor4_supply_prob	corona april: problems in supply	Corona April: Aktuelle Lieferprobleme
vg_cor4_problem	corona april: most problematic aspect	Corona April: Problematischster Aspekt der Corona-Pandemie
vg_cor4_polconseq	corona april: desired political consequences	Corona April: Gewünschte politische Maßnahmen wegen Corona
vg_cor4_survive	corona april: duration surviving shutdown	Corona April: Überlebensdauer des Unternehmens durch Corona-Maßnahmen
vg_cor4_surviveas	corona april: duration survivign shutdown assistances	Corona April: Überlebensdauer des Unternehmens staatliche Hilfen
vg_cor4_reduction	corona april: deferral of tax payments or reduce of prepayment	Corona April: Verzögerung von Steuerzahlungen oder Reduzierung von Vorauszahlungen
vg_cor4_reduction_planning	corona april: if no, reduction in planning	Corona April: falls nein, Reduzierung geplant
vg_cor5_measures1	corona may: stop of production due to the pandemic	Corona Mai: Produktionsstopp aufgrund der Krise
vg_cor5_measures2	corona may: use of assistances due to the pandemic	Corona Mai: Inanspruchnahme Liquiditätshilfen aufgrund der Krise
vg_cor5_measures3	corona may: postponement of investment projects due to the pandemic	Corona Mai: Verschiebung von Investitionsprojekten aufgrund der Krise
vg_cor5_measures4	corona may: cancellation of investment projects due to the pandemic	Corona Mai: Streichung von Investitionsprojekten aufgrund der Krise
vg_cor5_measures5	corona may: short time work due to the pandemic	Corona Mai: Kurzarbeit aufgrund der Krise
vg_cor_shorttime1	corona: share of employees in short time work	Corona: Anteil an Beschäftigten in Kurzarbeit
vg_cor5_duration1	corona: time until business situation will normalize (best case)	Corona: Normalisierung der Geschäftslage (best case)
vg_cor5_duration2	corona: time until business situation will normalize (most likely case)	Corona: Normalisierung der Geschäftslage (most likely case)
vg_cor5_duration3	corona: time until business situation will normalize (worst case)	Corona: Normalisierung der Geschäftslage (worst case)
vg_cor5_liquidity1	corona may: time surviving with liquidity reserve	Corona Mai: Überlebensdauer mit Liquiditätsreserven
vg_cor5_liquidity2	corona may: surviving with liquidity reserve	Corona Mai: Keine Engpässe erwartet
vg_cor5_empl_now	corona: number of employees currently	Corona: Anzahl der Beschäftigten zur Zeit
vg_cor5_change	corona may: changes within company after pandemic	Corona Mai: Veränderungen im Unternehmen nach Pandemie
vg_cor5_travel	corona may: less business travels after the pandemic	Corona Mai: weniger Geschäftsreisen nach der Pandemie
vg_cor5_homeoffice	corona may: more homeoffice after the pandemic	Corona Mai: mehr Homeoffice nach der Pandemie
vg_cor5_automat	corona may: higher automatisisation	Corona Mai: höhere Automatisierung nach der Pandemie
vg_cor5_production	corona may: higher depth of production	Corona Mai: höhere Fertigungstiefe nach der Pandemie
vg_cor5_divers	corona may: higher diversification in procurement	Corona Mai: Diversifikation in der Beschaffung nach der Pandemie
vg_cor5_product	corona may: change in product portfolio	Corona Mai: Veränderung des Produkportfolios nach der Pandemie
vg_cor5_digital	corona may: increased use of digital distribution channels	Corona Mai: stärkere Nutzung digitaler Vertriebswege nach der Pandemie
vg_cor5_other	corona may: other changes after corona pandemic	Corona Mai: andere Veränderungen nach der Pandemie
vg_cor5_other_text	corona may: other changes after corona pandemic text	Corona Mai: andere Veränderungen nach der Pandemie Text
vg_cor5_emp1	corona may: investment in employees currently	Corona Mai: Investitionen in Mitarbeiter derzeit
vg_cor5_emp2	corona may: investment in employees after crisis	Corona Mai: Investitionen in Mitarbeiter nach der Krise
vg_cor5_workplace1	corona may: investment in workplaces currently	Corona Mai: Investitionen in Arbeitsplatz derzeit
vg_cor5_workplace2	corona may: investment in workplaces after crisis	Corona Mai: Investitionen in Arbeitsplatz nach der Krise
vg_cor5_prod_inv1	corona may: investment in production currently	Corona Mai: Investitionen in Produktion derzeit

vg_cor5_prod_inv2	corona may: investment in production after crisis	Corona Mai: Investitionen in Produktion nach der Krise
vg_cor5_supply1	corona may: investment in supply chains currently	Corona Mai: Investitionen in Lieferkettenmanagement derzeit
vg_cor5_supply2	corona may: investment in supply chains after crisis	Corona Mai: Investitionen in Lieferkettenmanagement nach der Krise
vg_cor5_other_inv1	corona may: other investments currently	Corona Mai: andere Investitionen derzeit
vg_cor5_other_inv2	corona may: other investments after crisis	Corona Mai: andere Investitionen nach der Krise
vg_cor5_other_inv_text	corona may: other investments text	Corona Mai: andere Investitionen Text
vg_cor6_measures1	corona june: reduction of employees	Corona Juni: Beschäftigungsabbau
vg_cor6_measures2	corona june: stop of production	Corona Juni: Produktionsstop
vg_cor6_measures3	corona june: use of existing credit lines	Corona Juni: Nutzung bestehender Kreditlinien
vg_cor6_measures4	corona june: new credit lines	Corona Juni: Erschließung neuer Kreditlinien
vg_cor6_measures5	corona june: use of liquidity assistances	Corona Juni: Inanspruchnahme von Liquiditätshilfen
vg_cor6_measures6	corona june: postponement of investment projects	Corona Juni: Verschiebung von Investitionsprojekten
vg_cor6_measures7	corona june: cancellation of investment projects	Corona Juni: Streichung von Investitionsprojekten
vg_cor6_measures8	corona june: short time work	Corona Juni: Kurzarbeit
vg_cor_shorttime2	corona: mean percentage work reduction of employees in short time w	Corona: Arbeitsreduzierung in Kurzarbeit
vg_cor6_shorttime3	corona june: short time work in next three months	Corona Juni: Kurzarbeit kommende drei Monate
vg_cor6_duration1	corona: time until business situation will normalize (best case)	Corona: Normalisierung Geschäftssituation im besten Fall
vg_cor6_duration3	corona: time until business situation will normalize (worst case)	Corona: Normalisierung Geschäftssituation im schlechtesten Fall
vg_cor6_change	corona june: changes within company after pandemic	Corona Juni: dauerhafte Veränderungen nach Krise
vg_cor_prob_fin	corona: problem finances	Corona: Problem Finanzen
vg_cor_prob_market	corona: problem domestic market	Corona: Problem nationaler Absatzmarkt
vg_cor_prob_formarket	corona: problem foreign markets	Corona: Problem internationale Absatzmärkte
vg_cor_prob_empl	corona: problem employees	Corona: Problem Personal
vg_cor_prob_supply	corona: problem supply	Corona: Problem Einkauf und Beschaffung
vg_cor_prob_regulation	corona: problem federal regulations	Corona: Problem staatliche Auflagen
vg_cor_prob_exist	corona: problems endanger existence	Corona: Probleme existenzbedrohend
vg_cor_stwork	corona: shorttime yes or no	Corona: Kurzarbeit ja oder nein
vg_cor1_lybc_v	corona july: change in turnover best case	Corona Juli: Umsatzänderung bester Fall
vg_cor1_lybc	corona july: change in turnover best case dont know	Corona Juli: Umsatzänderung bester Fall weiss nicht
vg_cor1_lywc_v	corona july: change in turnover worst case	Corona Juli: Umsatzänderung schlechtesten Fall
vg_cor1_lywc	corona july: change in turnover worst case dont know	Corona Juli: Umsatzänderung schlechtesten Fall weiss nicht
vg_cor1_lyac_v	corona july: change in turnover most likely case	Corona Juli: Umsatzänderung wahrscheinlichster Fall
vg_cor1_lyac	corona july: change in turnover most likely case dont know	Corona Juli: Umsatzänderung wahrscheinlichster Fall weiss nicht
vg_cor2_pbpc_sv	corona july: long run changes in business model likelihood	Corona Juli: dauerhafte Veränderungen Geschäftsmodell
vg_cor2_pbpc_min	corona july: long run changes in business model minimum likelihood	Corona Juli: dauerhafte Veränderungen Geschäftsmodell Minimum
vg_cor2_pbpc_max	corona july: long run changes in business model maximum likelihood	Corona Juli: dauerhafte Veränderungen Geschäftsmodell Maximum
vg_cor2_pbpc	corona july: long run changes in business model dont know	Corona Juli: dauerhafte Veränderungen Geschäftsmodell weiss nicht
vg_cor8_turnover_no	corona aug: no effect of pandemics on turnover	Corona Aug: kein Effekt der Pandemie auf Umsatz
vg_cor8_turnover_inc	corona aug: positive percentage change in turnover due to pandemics	Corona Aug: prozentualer Anstieg des Umsatzes durch Pandemie
vg_cor8_turnover_dec	corona aug: negative percentage change in turnover due to pandemics	Corona Aug: prozentualer Rückgang des Umsatzes durch Pandemie
vg_cor8_invest_no	corona aug: no effect of pandemics on investment	Corona Aug: kein Effekt der Pandemie auf Investitionen
vg_cor8_invest_inc	corona aug: positive percentage change in investment due to pandemics	Corona Aug: prozentualer Anstieg der Investitionen durch Pandemie
vg_cor8_invest_dec	corona aug: negative percentage change in investment due to pandemics	Corona Aug: prozentualer Rückgang der Investitionen durch Pandemie
vg_cor8_change	corona aug: durable change in business after pandemics	Corona Aug: dauerhafte Veränderungen im Unternehmen nach Pandemie
vg_cor8_home_no	corona aug: home office no change	Corona Aug: Homeoffice keine Veränderung nach Pandemie
vg_cor8_home_inc	corona aug: home office increase in percent	Corona Aug: prozentuale Zunahme Homeoffice nach Pandemie
vg_cor8_home_dec	corona aug: home office decrease in percent	Corona Aug: prozentualer Rückgang Homeoffice nach Pandemie

vg_cor8_travel_no	corona aug: business travel no change	Corona Aug: Geschäftsreisen keine Veränderung nach Pandemie
vg_cor8_travel_inc	corona aug: business travel increase in percent	Corona Aug: prozentuale Zunahme Geschäftsreisen nach Pandemie
vg_cor8_travel_dec	corona aug: business travel decrease in percent	Corona Aug: prozentualer Rückgang Geschäftsreisen nach Pandemie
vg_cor8_meetings_no	corona aug: virtual meetings no change	Corona Aug: virtuelle Meetings keine Veränderung nach Pandemie
vg_cor8_meetings_inc	corona aug: virtual meetings increase in percent	Corona Aug: prozentuale Zunahme virtueller Meetings nach Pandemie
vg_cor8_meetings_dec	corona aug: virtual meetings decrease in percent	Corona Aug: prozentueller Rückgang virtueller Meetings nach Pandemie
vg_cor8_empl_now	corona: number of employees currently	Corona: Anzahl der Beschäftigten derzeit
vg_cor8_gdp20	corona aug: expected GDP change Germany 2020	Corona Aug: prozentuale Veränderung BIP in 2020 zum Vorjahr
vg_cor8_gdp21	corona aug: expected GDP change Germany 2021	Corona Aug: prozentuale Veränderung BIP in 2021 zum Vorjahr
vg_cor8_fairs_past	corona: trade fairs attendance past	Corona: Teilnahme an internationalen Fachmessen letzte beiden Jahre
vg_cor8_fairs_future	corona aug: trade fairs attendance future	Corona Aug: Teilnahme an internationalen Fachmessen in Zukunft
vg_cor8_fairs_digital	corona aug: trade fairs digital alternatives	Corona Aug: Nutzung digitaler Alternativen zu Fachmessen
vg_cor8_fairs_loss	corona: trade fairs economic losses	Corona: wirtschaftliche Einbußen durch fehlende Messteilnahmen
vg_cor9_eq1	corona sep: equity ratio in 2019	Corona Sep: Eigenkapitalquote 2019
vg_cor9_eq2	corona sep: change in equity ratio	Corona Sep: Veränderung der Eigenkapitalquote
vg_cor9_loan	corona sep: availability of bank loans change since march 2020	Corona Sep: Entwicklung der Verfügbarkeit von Bankkrediten seit März 2020
vg_cor9_interest	corona sep: change in loan interest yes or no	Corona Sep: Veränderung von Kreditzinsen seit März 2020 ja oder nein
vg_cor9_interest1	corona sep: decrease in base points	Corona Sep: Rückgang der Kreditzinsen in Basispunkten
vg_cor9_interest2	corona sep: increase in base points	Corona Sep: Anstieg der Kreditzinsen in Basispunkten
vg_cor9_credit1	corona sep: credit line in percent of balance in march 2020	Corona Sep: prozentualer Anteil der Kreditlinie an der Bilanzsumme im März 2020
vg_cor9_credit2	corona sep: credit line in percent of balance in june 2020	Corona Sep: prozentualer Anteil der Kreditlinie an der Bilanzsumme im Juni 2020
vg_cor9_nocredit1	corona sep: no credit line	Corona Sep: keine Kreditlinie
vg_cor9_credit3	corona sep: use of credit lines in percent in march 2020	Corona Sep: prozentualer Anteil der Kreditlinie ausgeschöpft März 2020
vg_cor9_credit4	corona sep: use of credit lines in percent in june 2020	Corona Sep: prozentualer Anteil der Kreditlinie ausgeschöpft Juni 2020
vg_cor9_nocredit2	corona sep: no credit line	Corona Sep: keine Kreditlinie
vg_cor9_cash1	corona sep: cash and cash equivalents in percent of balance in march 2020	Corona Sep: Anteil der Zahlungsmittel und Zahlungsmitteläquivalente an der Bilanzsumme März 2020
vg_cor9_cash2	corona sep: cash and cash equivalents in percent of balance in june 2020	Corona Sep: Anteil der Zahlungsmittel und Zahlungsmitteläquivalente an der Bilanzsumme Juni 2020
vg_cor9_r1a	corona sep: expected unemployment rate Germany in 2022	Corona Sep: erwartete Arbeitslosenquote in Deutschland 2022
vg_cor9_r1b	corona sep: expected ECB prime rate in 2022	Corona Sep: erwarteter Leitzins der EZB 2022
vg_cor9_r2a	corona sep: expected ECB prime rate in 2022	Corona Sep: erwarteter Leitzins der EZB 2022
vg_cor9_r2b	corona sep: expected unemployment rate Germany in 2022	Corona Sep: erwartete Arbeitslosenquote in Deutschland 2022
vg_cor9_r3a	corona sep: expected inflation rate Germany in 2022	Corona Sep: erwartete Inflationsrate in Deutschland 2022
vg_cor9_r3b	corona sep: expected ECB prime rate in 2022	Corona Sep: erwarteter Leitzins der EZB 2022
vg_cor9_r4a	corona sep: expected ECB prime rate in 2022	Corona Sep: erwarteter Leitzins der EZB 2022
vg_cor9_r4b	corona sep: expected inflation rate Germany in 2022	Corona Sep: erwartete Inflationsrate in Deutschland 2022
vg_cor9_r5a	corona sep: expected ECB prime rate in 2025	Corona Sep: erwarteter Leitzins der EZB 2025
vg_cor9_r5b	corona sep: trust in predictions of experts	Corona Sep: Vertrauen in Prognosen von Experten
vg_cor9_r6a	corona sep: expected inflation rate Germany in 2025	Corona Sep: erwarteter Leitzins der EZB 2025
vg_cor9_r6b	'corona sep: trust in predictions of experts	Corona Sep: Vertrauen in Prognosen von Experten
vg_cor10_prod_comp	corona oct: relevance of developments in company for production	Corona Okt: Relevanz von Entwicklungen im Unternehmen für Entscheidungen hinsichtlich der Produktion
vg_cor10_prod_market	corona oct: relevance of development in market segment for production	Corona Okt: Relevanz von Entwicklungen im Marktsegment für Entscheidungen hinsichtlich der Produktion
vg_cor10_prod_econ	corona oct: relevance of overall economic developments for production	Corona Okt: Relevanz gesamtwirtschaftlicher Entwicklungen für Entscheidungen hinsichtlich der Produktion
vg_cor10_fin1	corona oct: use of credit lines	Corona Okt: Finanzierung durch Kreditlinien
vg_cor10_fin2	corona oct: use of bank loans	Corona Okt: Finanzierung durch Bankkredite
vg_cor10_fin3	corona oct: use of bonds	Corona Okt: Finanzierung durch Anleihen
vg_cor10_fin4	corona oct: use of equity	Corona Okt: Finanzierung durch Eigenkapital

vg_cor10_credit_use1	corona oct: use of credit lines due to lack of liquidity	Corona Okt: Nutzung von Kreditlinien wegen Liquiditätsengpass
vg_cor10_credit_use2	corona oct: use of credit lines for stock of liquidity	Corona Okt: Nutzung von Kreditlinien für Liquiditätspuffer
vg_cor10_credit_use3	corona oct: use of credit lines for investment	Corona Okt: Nutzung von Kreditlinien für Investitionen
vg_cor10_credit_use4	corona oct: use of credit lines for other reasons	Corona Okt: Nutzung von Kreditlinien aus anderen Gründen
vg_cor10_credit_use4_text	corona oct: use of credit lines for other reasons (text)	Corona Okt: Nutzung Kreditlinien aus anderen Gründen (Text)
vg_cor10_credit_dec1	corona oct: credit lines payed back by stock emission	Corona Okt: Rückzahlung von Kreditlinien durch Emission von Anleihen
vg_cor10_credit_dec2	corona oct: credit lines payed back by other credit	Corona Okt: Rückzahlung von Kreditlinien durch Kreditaufnahme
vg_cor10_credit_dec3	corona oct: credit lines payed back because capital not required	Corona Okt: Rückzahlung von Kreditlinien Gelder nicht gebraucht
vg_cor10_credit_dec4	corona oct: credit lines payed back for other reason	Corona Okt: Rückzahlung von Kreditlinien anderer Grund
vg_cor10_credit_dec_text	corona oct: credit lines payed back for other reason (text)	Corona Okt: Rückzahlung von Kreditlinien anderer Grund (Text)
vg_cor11_empl_now	corona: number of employees currently	Corona: momentane Anzahl an MitarbeiterInnen
vg_cor11_equipsale	corona nov: difficulty to sell equipment	Corona Nov: Wiederverkäuflichkeit Equipment
vg_cor11_homeoff	corona: increased use of home office	Corona: Verstärkte Nutzung von Homeoffice
vg_cor11_stwork_y	corona: short-time work	Corona: Kurzarbeit wegen Corona
vg_cor11_overtime	corona: reduction of overtime	Corona: Abbau von Zeitguthaben wegen Corona
vg_cor11_empreduction	corona: reduction of employment	Corona: Beschäftigungsabbau wegen Corona
vg_cor11_prodstop	corona: stop of production	Corona: Produktionsstop wegen Corona
vg_cor11_storage_inc	corona: increased storing	Corona: Verstärkte Lagerhaltung wegen Corona
vg_cor11_supplier	corona: change or diversification of supplier	Corona: Wechsel von Zulieferern wegen Corona
vg_cor11_bus_other	corona: other consequences	Corona: Andere Maßnahmen wegen Corona
vg_cor11_bus_othertext	corona: other consequences text	Corona: Andere Maßnahmen wegen Corona Text
vg_cor11_credit	corona: use of credit lines	Corona: Nutzung bestehender Kreditlinien wegen Corona
vg_cor11_newcredit	corona: new credit lines	Corona: Erschließung neuer Kreditlinien wegen Corona
vg_cor11_liquidityas	corona: use of liquidity assistances	Corona: Inanspruchnahme Liquiditätshilfen wegen Corona
vg_cor11_investpos	corona: postponement of investment projects	Corona: Verschiebung von Investitionsprojekten wegen Corona
vg_cor11_investcanc	corona: cancellation of investment projects	Corona: Streichung von Investitionsprojekten wegen Corona
vg_cor11_fin_other	corona: other financial consequences	Corona: Sonstige Maßnahmen wegen Corona
vg_cor11_fin_othertext	corona: other financial consequences text	Corona: Sonstige Maßnahmen wegen Corona Text
vg_lack	lack of employees overall	Mitarbeitermangel insgesamt
vg_lowlack	lack of low skilled employees	Mangel an geringqualifizierten Mitarbeitern
vg_cor_homeoffice	corona: share of employees in homeoffice	Corona: Anzahl der Beschäftigten im Homeoffice
vg_cor15_equity	corona mar21: equity ratio end 2020	Corona Mai 21: Eigenkapitalquote Ende 2020
vg_cor15_equity2	corona mar21: equity ratio during covid pandemic	Corona Mai 21: Eigenkapitalquote während der Pandemie
vg_cor15_turnover_no	corona mar21: no effect of pandemic on turnover	Corona Mär 21: kein Effekt der Pandemie auf Umsatz
vg_cor15_turnover_inc	corona mar21: positive effect of pandemic on turnover	Corona Mär 21: prozentualer Anstieg des Umsatzes durch Pandemie
vg_cor15_turnover_dec	corona mar21: negative effect of pandemic on turnover	Corona Mär 21: prozentualer Rückgang des Umsatzes durch Pandemie
vg_cor16_turnover_no	corona apr21: no effect of pandemic on turnover	Corona Apr 21: kein Effekt der Pandemie auf Umsatz
vg_cor16_turnover_inc	corona apr21: positive effect of pandemic on turnover	Corona Apr 21: prozentualer Anstieg des Umsatzes durch Pandemie
vg_cor16_turnover_dec	corona apr21: negative effect of pandemic on turnover	Corona Apr 21: prozentualer Rückgang des Umsatzes durch Pandemie
vg_cor17_present_test	corona may21: covid tests share of present employees	Corona Mai 21: Covid Tests Anteil in Präsenz Beschäftigter
vg_cor17_present_no	corona may21: no present employees	Corona Mai 21: keine in Präsenz Beschäftigten
vg_cor17_test_no	corona may21: no test offer possible yet	Corona Mai 21: Bisher keine Test Möglichkeit
vg_cor17_empl_now	corona: number of employees currently	Corona: Anzahl der Beschäftigten
vg_cor17_procurement	corona may21: planned change in procurement strategy	Corona Mai 21: Geplante Änderung in der Beschaffungsstrategie
vg_cor17_procurement_diver	corona may21: diversification of procurement	Corona Mai 21: Diversifikation in der Beschaffung
vg_cor17_procurement_hom	corona may21: local procurement	Corona Mai 21: Verstärkte heimische Beschaffung
vg_cor17_procurement_eu	corona may21: procurement of eu states	Corona Mai 21: Verstärkte Beschaffung aus anderen EU-Ländern

vg_cor17_procurement_insou	corona may21: insourcing	Corona Mai 21: Insourcing
vg_cor17_procurement_stora	corona may21: increased storing	Corona Mai 21: Verstärkte Lagerhaltung
vg_cor17_procurement_mon	corona may21: increased monitoring of supply chains	Corona Mai 21: Bessere Überwachung der Lieferketten
vg_cor17_supply_law	corona may21: effect of supply chain law	Corona Mai 21: Effekt des Lieferkettengesetzes
vg_cor17_supply_law_text	corona may21: effect of supply chain law text	Corona Mai 21: Effekt des Lieferkettengesetzes Textfeld
vg_cor18_prel_price_no	corona june21: no change in price of preliminary products	Corona Juni 21: Keine Preisveränderung der Vorprodukte
vg_cor18_prel_price_inc	corona june21: increase in price of preliminary products	Corona Juni 21: Preisanstieg der Vorprodukte
vg_cor18_prel_price_dec	corona june21: decrease in price of preliminary products	Corona Juni 21: Preisrückgang der Vorprodukte
vg_cor18_prel_price_pass	corona june21: pass on increasing costs to customers	Corona Juni 21: Höhere Einkaufspreise an Kunden weitergeben
vg_cor18_prel_short	corona june21: shortage of preliminary products	Corona Juni 21: Mangel an Vorprodukten
vg_cor18_prel_short_text	corona june21: shortage of preliminary products text	Corona Juni 21: Mangel an Vorprodukten Textfeld
vg_cor19_inv_cha_no	corona july21: no expected change in investments	Corona Juli 21: Keine Veränderung der Investitionen
vg_cor19_inv_cha_inc	corona july21: increase of expected change in investments compared to 2019	Corona Juli 21: Anstieg der erwarteten Veränderung der Investitionen verglichen mit 2019
vg_cor19_inv_cha_dec	corona july21: decrease of expected change in investments compared to 2019	Corona Juli 21: Rückgang der erwarteten Veränderung der Investitionen verglichen mit 2019
vg_cor20_empl_now	corona: number of employees currently	Corona: Aktuelle Anzahl an Beschäftigten
vg_cor_prod_short_prel	corona: production is constrained by shortage of preliminary products	Corona: Produktionsaktivität behindert durch Mangel an Rohstoffen / Vormaterialien
vg_cor20_prod_short_prel_text	corona: production is constrained by shortage of preliminary products	Corona: Produktionsaktivität behindert durch Mangel an Rohstoffen / Vormaterialien
vg_cor20_prod_short_prel_flood	corona aug21: shortage of preliminary products aggravated by flood disaster	Corona August 21: Verschärfung des Mangels durch Flutkatastrophe
vg_cor20_fairs_past	corona: trade fairs attendance past	Corona: Teilnahme bei internationalen Fachmessen
vg_cor20_fairs_loss	corona: trade fairs economic losses	Corona: wirtschaftliche Einbußen durch fehlende Messteilnahmen
vg_cor20_trade_fair_virtual	corona aug21: participant in virtual trade fairs	Corona August 21: Teilnahme bei virtuellen Messen
vg_cor20_trade_fair_virtual_fut	corona aug21: importance of virtual trade fairs in the future	Corona August 21: Bedeutung von virtuellen Messen in der Zukunft
vg_cor21_satis_admin_municipal	corona sep21: satisfaction with municipal administration	Corona September 21: Zufriedenheit mit Stadt- und Gemeindeverwaltung
vg_cor21_satis_admin_district	corona sep21: satisfaction with district administration	Corona September 21: Zufriedenheit mit Landratsamt oder Kreisverwaltung
vg_cor21_satis_admin_tax	corona sep21: satisfaction with tax office	Corona September 21: Zufriedenheit mit Finanzamt
vg_cor21_satis_admin_employment	corona sep21: satisfaction with employment agency	Corona September 21: Zufriedenheit mit Arbeitsagentur
vg_cor21_satis_insur_trade	corona sep21: satisfaction with trade association	Corona September 21: Zufriedenheit mit Berufsgenossenschaft
vg_cor21_satis_insur_pension	corona sep21: satisfaction with pension and care insurance	Corona September 21: Zufriedenheit mit Deutsche Rentenversicherung und Pflegekassen
vg_cor21_exp_loss	corona sep21: expected economic loss caused by state bureaucracy	Corona September 21: Erwarteter ökonomischer Verlust aufgrund staatlicher Bürokr
vg_cor22_dur_prod_short	corona oct21: monthly duration production is constrained by shortage of preliminary products	Corona Oktober 21: Dauer der Behinderung der Produktionstätigkeit in Monaten
vg_invdev_dj	investment in research/development this year	Investitionen in Forschung / Entwicklung dieses Jahr
vg_invdev_nj	investment in research/development next year	Investitionen in Forschung / Entwicklung nächstes Jahr
vg_invgoals_dj_cap	investment goals this year: capacity expansion	Investitionstätigkeit Ziele dieses Jahr: Erweiterung der Kapazität
vg_invgoals_dj_rat	investment goals this year: rationalization	Investitionstätigkeit Ziele dieses Jahr: Rationalisierung
vg_invgoals_dj_repl	investment goals this year: replacement purchase	Investitionstätigkeit Ziele dieses Jahr: Ersatzbeschaffung
vg_invgoals_dj_other	investment goals this year: other goals	Investitionstätigkeit Ziele dieses Jahr: Andere Ziele
vg_invgoals_dj_no	investment goals this year: no investment	Investitionstätigkeit Ziele dieses Jahr: Keine Investitionen
vg_invgoals_nj_cap	investment goals next year: capacity expansion	Investitionstätigkeit Ziele nächstes Jahr: Erweiterung der Kapazität
vg_invgoals_nj_rat	investment goals next year: rationalization	Investitionstätigkeit Ziele nächstes Jahr: Rationalisierung
vg_invgoals_nj_repl	investment goals next year: replacement purchase	Investitionstätigkeit Ziele nächstes Jahr: Ersatzbeschaffung
vg_invgoals_nj_other	investment goals next year: other goals	Investitionstätigkeit Ziele nächstes Jahr: Andere Ziele
vg_invgoals_nj_no	investment goals next year: no investment	Investitionstätigkeit Ziele nächstes Jahr: Keine Investitionen
vg_invfac_dj_dem	investment factors this year: demand	Faktoren für Investitionstätigkeit dieses Jahr: Nachfrage
vg_invfac_dj_fin	investment factors this year: financing conditions	Faktoren für Investitionstätigkeit dieses Jahr: Finanzierungsbedingungen
vg_invfac_dj_tec	investment factors this year: technical factors	Faktoren für Investitionstätigkeit dieses Jahr: Technische Faktoren
vg_invfac_dj_other	investment factors this year: other factors	Faktoren für Investitionstätigkeit dieses Jahr: Andere Faktoren

vg_invfac_dj_no	investment factors this year: no investment	Faktoren für Investitionstätigkeit dieses Jahr: Keine Investitionen
vg_invfac_nj_dem	investment factors next year: demand	Faktoren für Investitionstätigkeit nächstes Jahr: Nachfrage
vg_invfac_nj_fin	investment factors next year: financing conditions	Faktoren für Investitionstätigkeit nächstes Jahr: Finanzierungsbedingungen
vg_invfac_nj_tec	investment factors next year: technical factors	Faktoren für Investitionstätigkeit nächstes Jahr: Technische Faktoren
vg_invfac_nj_other	investment factors next year: other factors	Faktoren für Investitionstätigkeit nächstes Jahr: Andere Faktoren
vg_invfac_nj_no	investment factors next year: no investment	Faktoren für Investitionstätigkeit nächstes Jahr: Keine Investitionen
vg_cor23_conf_epid	corona nov21: confidence in epidemiologists and virologists regarding	Corona September 21: Vertrauen in Epidemiologen und Virologen bezüglich Covid-19
vg_cor23_conf_econ	corona nov21: confidence in economists regarding the consequences of covid-19	Corona September 21: Vertrauen in Ökonomen bezüglich Covid-19
vg_cor26_dep_chin_prod	corona feb22: depend. on preliminary work from china: yes from china	Corona Februar22: Angewiesenheit auf Vorleistungen aus China: Ja von chin. Herstell
vg_cor26_dep_own_prod	corona feb22: depend. on preliminary work from china: yes from own production	Corona Februar22: Angewiesenheit auf Vorleistungen aus China: Ja von eigenen Prod.stätten in China
vg_cor26_dep_no	corona feb22: depend. on preliminary work from china: no	Corona Februar22: Angewiesenheit auf Vorleistungen aus China: Nein
vg_cor26_dep_dknow	corona feb22: depend. on preliminary work from china: dont know	Corona Februar22: Angewiesenheit auf Vorleistungen aus China: Weiß nicht
vg_cor26_dep_chan_incr	corona feb22: depend. leads to change imports: increase in imports	Corona Februar22: Abhängigkeit führt zu Veränderung der Importe: Steigerung der I
vg_cor26_dep_chan_no	corona feb22: depend. leads to change imports: no change	Corona Februar22: Abhängigkeit führt zu Veränderung der Importe: keine Veränderung
vg_cor26_dep_chan_redger	corona feb22: depend. leads to change imports: reduct., germ.product	Corona Februar22: Abhängigkeit führt zu Veränderung der Importe: Bezug aus Deuts
vg_cor26_dep_chan_redeu	corona feb22: depend. leads to change imports: reduct., europ. import instead	Corona Februar22: Abhängigkeit führt zu Veränderung der Importe: Import aus Europa
vg_cor26_dep_chan_rednon eu	corona feb22: depend. leads to change imports: reduct., non-europ. in	Corona Februar22: Abhängigkeit führt zu Veränderung der Importe: Import außerhalb
vg_cor26_dep_red_div	corona feb22: reas. f. reduct. of chin. imports: diversification	Corona Februar22: Gründe f. Reduz. chin. Importe: Diversifizierung
vg_cor26_dep_red_freicost	corona feb22: reas. f. reduct. of chin. imports: increased freight costs	Corona Februar22: Gründe f. Reduz. chin. Importe: gestiegene Frachtkosten
vg_cor26_dep_red_susc	corona feb22: reas. f. reduct. of chin. imports: failure-prone transport.	Corona Februar22: Gründe f. Reduz. chin. Importe: Störanfälligkeit des Transports
vg_cor26_dep_red_price	corona feb22: reas. f. reduct. of chin. imports: increased manufact./pur	Corona Februar22: Gründe f. Reduz. chin. Importe: gestiegene Herstellerpreise/Einka
vg_cor26_dep_red_qual	corona feb22: reas. f. reduct. of chin. imports: lack of quality	Corona Februar22: Gründe f. Reduz. chin. Importe: mangelnde Qualität
vg_cor26_dep_red_pol	corona feb22: reas. f. reduct. of chin. imports: political uncertainty	Corona Februar22: Gründe f. Reduz. chin. Importe: politische Unsicherheit
vg_cor26_dep_red_others	corona feb22: reas. f. reduct. of chin. imports: others	Corona Februar22: Gründe f. Reduz. chin. Importe: sonstige
vg_cor26_dep_red_others_text	corona feb22: reas. f. reduct. of chin. imports: others text	Corona Februar22: Gründe f. Reduz. chin. Importe: sonstiges Textfeld
vg_invdev_lj	investment in research/development last year	Investitionen in Forschung/Entwicklung letztes Jahr
vg_ukr1_risk	ukraine mar22: in general a risk taker	Ukraine März22: Im Allgemeinen ein risikobereiter Mensch
vg_ukr1_econrus	ukraine mar22: economic relations with russia	Ukraine März22: Wirtschaftliche Beziehungen mit Russland
vg_ukr1_econrus_imp	ukraine mar22: economic relations with russia: import	Ukraine März22: Wirtschaftliche Beziehungen mit Russland: Importe
vg_ukr1_econrus_exp	ukraine mar22: economic relations with russia: export	Ukraine März22: Wirtschaftliche Beziehungen mit Russland: Exporte
vg_ukr1_econrus_join	ukraine mar22: economic relations with russia: joint ventures	Ukraine März22: Wirtschaftliche Beziehungen mit Russland: Joint Ventures
vg_ukr1_econrus_bran	ukraine mar22: economic relations with russia: branch	Ukraine März22: Wirtschaftliche Beziehungen mit Russland: Eigene Niederlassung
vg_ukr1_econrus_third	ukraine mar22: economic relations with russia: via third companies	Ukraine März22: Wirtschaftliche Beziehungen mit Russland: Über dritte Unternehmen
vg_ukr1_effect	ukraine mar22: russian invasion effects company	Ukraine März22: Russische Invasion beeinträchtigt Unternehmen
vg_ukr1_effect_text	ukraine mar22: russian invasion effects company text	Ukraine März22: Russische Invasion beeinträchtigt Unternehmen Text
vg_ukr2_price_pass	ukraine april22: pass on increasing costs to customers	Ukraine April22: Steigende Preise an Kunden weitergeben
vg_ukr2_energy_cost	ukraine april22: sales revenue spend on energy costs in 2021	Ukraine April22: Anteil des Umsatzerlöses für Energiekosten
vg_ukr2_shareenergy_elec	ukraine april22: share of total energy costs: electricity	Ukraine April22: Anteil an gesamten Energiekosten: Strom
vg_ukr2_shareenergy_gas	ukraine april22: share of total energy costs: natural gas	Ukraine April22: Anteil an gesamten Energiekosten: Erdgas
vg_ukr2_shareenergy_coal	ukraine april22: share of total energy costs: coal	Ukraine April22: Anteil an gesamten Energiekosten: Kohle
vg_ukr2_shareenergy_minoil	ukraine april22: share of total energy costs: mineral oil products	Ukraine April22: Anteil an gesamten Energiekosten: Mineralölprodukte
vg_ukr2_shareenergy_disheat	ukraine april22: share of total energy costs: district heating	Ukraine April22: Anteil an gesamten Energiekosten: Fernwärme
vg_ukr2_shareenergy_renewable	ukraine april22: share of total energy costs: renewable energy sources	Ukraine April22: Anteil an gesamten Energiekosten: erneuerbare Energieträger
vg_ukr2_shareenergy_others	ukraine april22: share of total energy costs: others	Ukraine April22: Anteil an gesamten Energiekosten: Sonstige Energieträger
vg_ukr2_shareenergy_dontknow	ukraine april22: don't know share of total energy costs	Ukraine April22: Weiß nicht Anteil an gesamten Energiekosten
vg_ukr2_exist_threat	ukraine april22: company's existence is currently threatened	Ukraine April22: Existenz des Unternehmens ist aktuell bedroht
vg_ukr2_exist_threat_reas	ukraine april22: company's existence is currently threatened reasons	Ukraine April22: Existenz des Unternehmens ist aktuell bedroht Gründe

vg_ukr2_developprice_elec	ukraine april22: development price electricity in last 6 month	Ukraine April22: Preisentwicklung Strom in letzten 6 Monaten
vg_ukr2_developprice_gas	ukraine april22: development price natural gas in last 6 month	Ukraine April22: Preisentwicklung Erdgas in letzten 6 Monaten
vg_ukr2_developprice_coal	ukraine april22: development price coal in last 6 month	Ukraine April22: Preisentwicklung Kohle in letzten 6 Monaten
vg_ukr2_developprice_minoil	ukraine april22: development price mineral oil products in last 6 month	Ukraine April22: Preisentwicklung Mineralölprodukte in letzten 6 Monaten
vg_ukr2_changesales_no	ukraine april22: change in expected sales due to the war in Ukraine: no change	Ukraine April22: Veränderung Umsatzerwartung aufgrund Krieges in Ukraine: keine Veränderung
vg_ukr2_changesales_increase	ukraine april22: change in expected sales due to the war in Ukraine: increase	Ukraine April22: Veränderung Umsatzerwartung aufgrund Krieges in Ukraine: Anstieg
vg_ukr2_changesales_decrease	ukraine april22: change in expected sales due to the war in Ukraine: decrease	Ukraine April22: Veränderung Umsatzerwartung aufgrund Krieges in Ukraine: Rückgang
vg_ukr2_relu_import	ukraine april22: economic relations with Russia before war: imports	Ukraine April22: Wirtschaftsbeziehungen mit Russland vor dem Krieg: Importe
vg_ukr2_relu_continue_import	ukraine april22: economic relations with Russia before war and continuation of relations: imports	Ukraine April22: Wirtschaftsbeziehungen mit Russland vor dem Krieg und Fortführung: Importe
vg_ukr2_relu_exports	ukraine april22: economic relations with Russia before war: exports	Ukraine April22: Wirtschaftsbeziehungen mit Russland vor dem Krieg: Exporte
vg_ukr2_relu_continue_exports	ukraine april22: economic relations with Russia before war and continuation of relations: exports	Ukraine April22: Wirtschaftsbeziehungen mit Russland vor dem Krieg und Fortführung: Exporte
vg_ukr2_relu_ventures	ukraine april22: economic relations with Russia before war: joint ventures	Ukraine April22: Wirtschaftsbeziehungen mit Russland vor dem Krieg: Joint Ventures
vg_ukr2_relu_continue_ventures	ukraine april22: economic relations with Russia before war and continuation of relations: joint ventures	Ukraine April22: Wirtschaftsbeziehungen mit Russland vor dem Krieg und Fortführung: Joint Ventures
vg_ukr2_relu_branch	ukraine april22: economic relations with Russia before war: branch	Ukraine April22: Wirtschaftsbeziehungen mit Russland vor dem Krieg: Eigene Niederlassung
vg_ukr2_relu_continue_branch	ukraine april22: economic relations with Russia before war and continuation of relations: branch	Ukraine April22: Wirtschaftsbeziehungen mit Russland vor dem Krieg und Fortführung: Eigene Niederlassung
vg_ukr2_relu_third	ukraine april22: economic relations with Russia before war: third-party companies	Ukraine April22: Wirtschaftsbeziehungen mit Russland vor dem Krieg: Über dritte Unternehmen
vg_ukr2_relu_continue_third	ukraine april22: economic relations with Russia before war and continuation of relations: third-party companies	Ukraine April22: Wirtschaftsbeziehungen mit Russland vor dem Krieg und Fortführung: Über dritte Unternehmen
vg_ukr2_impair_suprus	ukraine april22: impairment by war: supply problems from russia	Ukraine April22: Beeinträchtigung durch Krieg: Lieferprobleme aus Russland
vg_ukr2_impair_quant_suprus	ukraine april22: impairment by war and amount of impact: supply problems from russia	Ukraine April22: Beeinträchtigung durch Krieg und Ausmass der Auswirkungen: Lieferprobleme aus Russland
vg_ukr2_impair_supbelrus	ukraine april22: impairment by war: supply problems from belarus	Ukraine April22: Beeinträchtigung durch Krieg: Lieferprobleme aus Belarus
vg_ukr2_impair_quant_supbelrus	ukraine april22: impairment by war and amount of impact: supply problems from belarus	Ukraine April22: Beeinträchtigung durch Krieg und Ausmass der Auswirkungen: Lieferprobleme aus Belarus
vg_ukr2_impair_supukr	ukraine april22: impairment by war: supply problems from ukraine	Ukraine April22: Beeinträchtigung durch Krieg: Lieferprobleme aus Ukraine
vg_ukr2_impair_quant_supukr	ukraine april22: impairment by war and amount of impact: supply problems from ukraine	Ukraine April22: Beeinträchtigung durch Krieg und Ausmass der Auswirkungen: Lieferprobleme aus Ukraine
vg_ukr2_impair_incenergy	ukraine april22: impairment by war: increasing energy prices	Ukraine April22: Beeinträchtigung durch Krieg: Steigende Energiepreise
vg_ukr2_impair_quant_incenergy	ukraine april22: impairment by war and amount of impact: increasing energy prices	Ukraine April22: Beeinträchtigung durch Krieg und Ausmass der Auswirkungen: Steigende Energiepreise
vg_ukr2_impair_incprice	ukraine april22: impairment by war: increasing prices	Ukraine April22: Beeinträchtigung durch Krieg: Steigende Preise
vg_ukr2_impair_quant_incprice	ukraine april22: impairment by war and amount of impact: increasing prices	Ukraine April22: Beeinträchtigung durch Krieg und Ausmass der Auswirkungen: Steigende Preise
vg_ukr2_impair_restruss	ukraine april22: impairment by war: export restrictions for russia	Ukraine April22: Beeinträchtigung durch Krieg: Exportbeschränkungen für Russland
vg_ukr2_impair_quant_restruss	ukraine april22: impairment by war and amount of impact: export restrictions for russia	Ukraine April22: Beeinträchtigung durch Krieg und Ausmass der Auswirkungen: Exportbeschränkungen für Russland
vg_ukr2_impair_restbelrus	ukraine april22: impairment by war: export restrictions for belarus	Ukraine April22: Beeinträchtigung durch Krieg: Exportbeschränkungen für Belarus
vg_ukr2_impair_quant_restbelrus	ukraine april22: impairment by war and amount of impact: export restrictions for belarus	Ukraine April22: Beeinträchtigung durch Krieg und Ausmass der Auswirkungen: Exportbeschränkungen für Belarus
vg_ukr2_impair_demrus	ukraine april22: impairment by war: decreasing demand from Russia	Ukraine April22: Beeinträchtigung durch Krieg: Sinkende Nachfrage aus Russland
vg_ukr2_impair_quant_demrus	ukraine april22: impairment by war and amount of impact: decreasing demand from Russia	Ukraine April22: Beeinträchtigung durch Krieg und Ausmass der Auswirkungen: Sinkende Nachfrage aus Russland
vg_ukr2_impair_dembelrus	ukraine april22: impairment by war: decreasing demand from belarus	Ukraine April22: Beeinträchtigung durch Krieg: Sinkende Nachfrage aus Belarus
vg_ukr2_impair_quant_dembelrus	ukraine april22: impairment by war and amount of impact: decreasing demand from belarus	Ukraine April22: Beeinträchtigung durch Krieg und Ausmass der Auswirkungen: Sinkende Nachfrage aus Belarus
vg_ukr2_impair_demukr	ukraine april22: impairment by war: decreasing demand from ukraine	Ukraine April22: Beeinträchtigung durch Krieg: Sinkende Nachfrage aus der Ukraine
vg_ukr2_impair_quant_demukr	ukraine april22: impairment by war and amount of impact: decreasing demand from ukraine	Ukraine April22: Beeinträchtigung durch Krieg und Ausmass der Auswirkungen: Sinkende Nachfrage aus der Ukraine

vg_ukr2_impair_demoth	ukraine april22: impairment by war: decreasing demand in other markets	Ukraine April22: Beeinträchtigung durch Krieg: Sinkende Nachfrage auf anderen Märkten
vg_ukr2_impair_quant_demoth	ukraine april22: impairment by war and amount of impact: decreasing demand in other markets	Ukraine April22: Beeinträchtigung durch Krieg und Ausmass der Auswirkungen: Sinkende Nachfrage auf anderen Märkten
vg_ukr2_impair_prob_bus	ukraine april22: impairment by war: problems transacting business	Ukraine April22: Beeinträchtigung durch Krieg: Probleme Geschäfte abzuwickeln
vg_ukr2_impair_quant_prob_bus	ukraine april22: impairment by war and amount of impact: problems transacting business	Ukraine April22: Beeinträchtigung durch Krieg und Ausmass der Auswirkungen: Probleme Geschäfte abzuwickeln
vg_ukr2_impair_debts	ukraine april22: impairment by war: bad debts	Ukraine April22: Beeinträchtigung durch Krieg: Forderungsausfälle
vg_ukr2_impair_quant_debts	ukraine april22: impairment by war and amount of impact: bad debts	Ukraine April22: Beeinträchtigung durch Krieg und Ausmass der Auswirkungen: Forderungsausfälle
vg_ukr2_impair_logistic	ukraine april22: impairment by war: logistics problems	Ukraine April22: Beeinträchtigung durch Krieg: Logistikprobleme
vg_ukr2_impair_quant_logistic	ukraine april22: impairment by war and amount of impact: logistics problems	Ukraine April22: Beeinträchtigung durch Krieg und Ausmass der Auswirkungen: Logistikprobleme
vg_ukr2_sup_comp	ukraine april22: compensate supply problems	Ukraine April22: Lieferprobleme kompensieren
vg_ukr2_gasren_10	ukraine april22: impact of natural gas renounce 10%	Ukraine April22: Auswirkungen eines 10% Erdgasverzichts
vg_ukr2_gasren_10_dontknow	ukraine april22: impact of natural gas renounce 10%: don't know	Ukraine April22: Auswirkungen eines 10% Erdgasverzichts: Weiß nicht
vg_ukr2_gasren_50	ukraine april22: impact of natural gas renounce 50%	Ukraine April22: Auswirkungen eines 50% Erdgasverzichts
vg_ukr2_gasren_50_dontknow	ukraine april22: impact of natural gas renounce 50%: don't know	Ukraine April22: Auswirkungen eines 50% Erdgasverzichts: Weiß nicht
vg_cor29_lockshort	corona may22: lockdown china exacerbated short.	Ukraine Mai22: Lockdowns in China verschärfen Behinderungen
vg_cor29_lockshort_text	corona may22: lockdown china exacerbated short. Text	Ukraine Mai22: Lockdowns in China verschärfen Behinderungen Textfeld
vg_dur_prod_short	duration production is constrained by shortage of preliminary products	Produktion wird durch den Mangel an Vorprodukten begrenzt Dauer
vg_empl_minw10	employees affected by min. wage (10.45 euro)	Arbeitnehmer vom Mindestlohn betroffen (10,45 Euro)
vg_empl_minw10_perc	percentage employees affected by min. wage (10.45 euro)	Anteil Arbeitnehmer vom Mindestlohn betroffen (10,45 Euro)
vg_empl_minw12	employees affected by min. wage (12.00 euro)	Arbeitnehmer vom Mindestlohn betroffen (12,00 Euro)
vg_empl_minw12_perc	percentage employees affected by min. wage (12.00 euro)	Anteil Arbeitnehmer vom Mindestlohn betroffen (12,00 Euro)
vg_react_minw_empl	reaction min. wage: employees total	Reaktion Mindestlohn: Zahl Arbeitnehmer insgesamt
vg_react_minw_mini	reaction min. wage: mini jobs	Reaktion Mindestlohn: Minijobs
vg_react_minw_soc	reaction min. wage: jobs subject to social security	Reaktion Mindestlohn: Sozialversicherungspfl. Jobs
vg_react_minw_time	reaction min. wage: average working time	Reaktion Mindestlohn: Durchschnittliche Arbeitszeit
vg_react_minw_wages	reaction min. wage: wages above 12.00 euro	Reaktion Mindestlohn: Löhne über 12,00 Euro
vg_react_minw_spec	reaction min. wage: special payments	Reaktion Mindestlohn: Sonderzahlungen
vg_react_minw_training	reaction min. wage: trainings	Reaktion Mindestlohn: Fortbildungs- und Qualifizierungsmaßnahmen
vg_react_minw_sale	reaction min. wage: sales prices	Reaktion Mindestlohn: Verkaufspreise
vg_react_minw_invest	reaction min. wage: investments	Reaktion Mindestlohn: Investitionen
vg_effect_minw_prof	effects min. wage: profitability	Effekte der Mindestloohnerhöhung: Profitabilität Ihres Unternehmens
vg_effect_minw_compet	effects min. wage: competitiveness	Effekte der Mindestloohnerhöhung: Wettbewerbsfähigkeit
vg_effect_minw_prel	effects min. wage: prices for prel. prod.	Effekte der Mindestloohnerhöhung: Einkaufspreise für Vorprodukte bzw. Vorleistungen
vg_effect_minw_dem	effects min. wage: demand for products	Effekte der Mindestloohnerhöhung: Nachfrage nach Ihren Produkten
vg_cor31_respsupply	corona july22: response actions to supply chain disruptions	Corona Juli22: Reaktionsmaßnahmen auf Unterbrechungen der Lieferkette
vg_cor31_respsupply_div	corona july22: response actions to supply chain disruptions: diversification	Corona Juli22: Reaktionsmaßnahmen auf Unterbrechungen der Lieferkette: Diversifikation in der Beschaffung / neue Lieferanten
vg_cor31_respsupply_reall	corona july22: response actions to supply chain disruptions: reallocation exist. deliv. Ratios	Corona Juli22: Reaktionsmaßnahmen auf Unterbrechungen der Lieferkette: Umschichtung zwischen bestehenden Lieferverhältnissen
vg_cor31_respsupply_ins	corona july22: response actions to supply chain disruptions: insourcing	Corona Juli22: Reaktionsmaßnahmen auf Unterbrechungen der Lieferkette: höhere Fertigungstiefe (Insourcing)
vg_cor31_respsupply_incrware	corona july22: response actions to supply chain disruptions: increased warehousing	Corona Juli22: Reaktionsmaßnahmen auf Unterbrechungen der Lieferkette: verstärkte Lagerhaltung
vg_cor31_respsupply_mon	corona july22: response actions to supply chain disruptions: better monet. supply chains	Corona Juli22: Reaktionsmaßnahmen auf Unterbrechungen der Lieferkette: bessere Überwachung der Lieferketten
vg_cor31_respsupply_others	corona july22: response actions to supply chain disruptions: others	Corona Juli22: Reaktionsmaßnahmen auf Unterbrechungen der Lieferkette: sonstige
vg_cor31_nextaction	corona july22: actions in next 12 mon. due supply chain disr.	Corona Juli22: Maßnahmen in nächsten 12 Monaten aufgrund Unterbrechungen Lieferkette
vg_cor31_nextaction_div	corona july22: actions in next 12 mon. due supply chain disr.: diversification	Corona Juli22: Maßnahmen in nächsten 12 Monaten aufgrund Unterbrechungen Lieferkette: Diversifikation in der Beschaffung / neue Lieferanten
vg_cor31_nextaction_reall	corona july22: actions in next 12 mon. due supply chain disr.: reallocation exist. deliv. Ratios	Corona Juli22: Maßnahmen in nächsten 12 Monaten aufgrund Unterbrechungen Lieferkette: Umschichtung zwischen bestehenden Lieferverhältnissen
vg_cor31_nextaction_ins	corona july22: actions in next 12 mon. due supply chain disr.: insourcing	Corona Juli22: Maßnahmen in nächsten 12 Monaten aufgrund Unterbrechungen Lieferkette: höhere Fertigungstiefe (insourcing)
vg_cor31_nextaction_incrware	corona july22: actions in next 12 mon. due supply chain disr.: increased warehousing	Corona Juli22: Maßnahmen in nächsten 12 Monaten aufgrund Unterbrechungen Lieferkette: verstärkte Lagerhaltung
vg_cor31_nextaction_mon	corona july22: actions in next 12 mon. due supply chain disr.: better monet. supply chains	Corona Juli22: Maßnahmen in nächsten 12 Monaten aufgrund Unterbrechungen Lieferkette: bessere Überwachung der Lieferketten
vg_cor31_nextaction_others	corona july22: actions in next 12 mon. due supply chain disr.: others	Corona Juli22: Maßnahmen in nächsten 12 Monaten aufgrund Unterbrechungen Lieferkette: sonstige

vg_cor31_regionsourc_ger	corona july22: regions sourcing products from: germany	Corona Juli22: Regionen aus denen Produkte bezogen werden: Deutschland
vg_cor31_regionsourc_westeu	corona july22: regions sourcing products from: other westeu. Countrys	Corona Juli22: Regionen aus denen Produkte bezogen werden: andere westeuropäische Länder
vg_cor31_regionsourc_polh uslcz	corona july22: regions sourcing products from: Poland/ Hungary/ Slovakia/ Czech Republic	Corona Juli22: Regionen aus denen Produkte bezogen werden: Polen/ Ungarn/ Slowakei/ Tschechien
vg_cor31_regionsourc_bulromcro	corona july22: regions sourcing products from: Bulgaria/ Romania/ Croatia	Corona Juli22: Regionen aus denen Produkte bezogen werden: Bulgarien/ Rumänien/ Kroatien
vg_cor31_regionsourc_baltur	corona july22: regions sourcing products from: Western Balkans/ Turkey	Corona Juli22: Regionen aus denen Produkte bezogen werden: Westlicher Balkan/ Türkei
vg_cor31_regionsourc_nafri ca	corona july22: regions sourcing products from: Northafrica	Corona Juli22: Regionen aus denen Produkte bezogen werden: Nordafrika
vg_cor31_regionsourc_china	corona july22: regions sourcing products from: China	Corona Juli22: Regionen aus denen Produkte bezogen werden: China
vg_cor31_regionsourc_seasia	corona july22: regions sourcing products from: Southeast Asia	Corona Juli22: Regionen aus denen Produkte bezogen werden: Südostasien
vg_cor31_regionsourc_uskamex	corona july22: regions sourcing products from: USA/ Kanada/ Mexico	Corona Juli22: Regionen aus denen Produkte bezogen werden: USA/ Kanada/ Mexico
vg_cor31_regionsourc_others	corona july22: regions sourcing products from: others	Corona Juli22: Regionen aus denen Produkte bezogen werden: sonstige Länder
vg_cor31_risksupply_ger	corona july22: risk supply chain disruptions: germany	Corona Juli22: Risiko Unterbrechung der Lieferkette: Deutschland
vg_cor31_risksupply_gerdk	corona july22: risk supply chain disruptions: germany dk.	Corona Juli22: Risiko Unterbrechung der Lieferkette: Deutschland Weiß nicht
vg_cor31_risksupply_westeu	corona july22: risk supply chain disruptions: other westeu. count.	Corona Juli22: Risiko Unterbrechung der Lieferkette: andere westeuropäische Länder
vg_cor31_risksupply_westeu dk	corona july22: risk supply chain disruptions: other westeu. count. dk.	Corona Juli22: Risiko Unterbrechung der Lieferkette: andere westeuropäische Länder Weiß nicht
vg_cor31_risksupply_polh uslcz	corona july22: risk supply chain disruptions: Poland/ Hungary/ Slovakia/ Czech Republic	Corona Juli22: Risiko Unterbrechung der Lieferkette: Polen/ Ungarn/ Slowakei/ Tschechien
vg_cor31_risksupply_polh uslcz dk	corona july22: risk supply chain disruptions: Poland/ Hungary/ Slovakia/ Czech Republic dk.	Corona Juli22: Risiko Unterbrechung der Lieferkette: Polen/ Ungarn/ Slowakei/ Tschechien Weiß nicht
vg_cor31_risksupply_bulromcro	corona july22: risk supply chain disruptions: Bulgaria/ Romania/ Croatia	Corona Juli22: Risiko Unterbrechung der Lieferkette: Bulgarien/ Rumänien/ Kroatien
vg_cor31_risksupply_bulromcro dk	corona july22: risk supply chain disruptions: Bulgaria/ Romania/ Croatia dk.	Corona Juli22: Risiko Unterbrechung der Lieferkette: Bulgarien/ Rumänien/ Kroatien Weiß nicht
vg_cor31_risksupply_baltur	corona july22: risk supply chain disruptions: Western Balkans/ Turkey	Corona Juli22: Risiko Unterbrechung der Lieferkette: Westlicher Balkan/ Türkei
vg_cor31_risksupply_baltur dk	corona july22: risk supply chain disruptions: Western Balkans/ Turkey dk.	Corona Juli22: Risiko Unterbrechung der Lieferkette: Westlicher Balkan/ Türkei Weiß nicht
vg_cor31_risksupply_nafri ca	corona july22: risk supply chain disruptions: Northafrica	Corona Juli22: Risiko Unterbrechung der Lieferkette: Nordafrika
vg_cor31_risksupply_nafri ca dk	corona july22: risk supply chain disruptions: Northafrica dk.	Corona Juli22: Risiko Unterbrechung der Lieferkette: Nordafrika Weiß nicht
vg_cor31_risksupply_china	corona july22: risk supply chain disruptions: China	Corona Juli22: Risiko Unterbrechung der Lieferkette: China
vg_cor31_risksupply_chinad k	corona july22: risk supply chain disruptions: China dk.	Corona Juli22: Risiko Unterbrechung der Lieferkette: China Weiß nicht
vg_cor31_risksupply_seasia	corona july22: risk supply chain disruptions: Southeast Asia	Corona Juli22: Risiko Unterbrechung der Lieferkette: Südostasien
vg_cor31_risksupply_seasia dk	corona july22: risk supply chain disruptions: Southeast Asia dk.	Corona Juli22: Risiko Unterbrechung der Lieferkette: Südostasien Weiß nicht
vg_cor31_risksupply_uskamex	corona july22: risk supply chain disruptions: USA/ Kanada/ Mexico	Corona Juli22: Risiko Unterbrechung der Lieferkette: USA/ Kanada/ Mexico
vg_cor31_risksupply_uskamex dk	corona july22: risk supply chain disruptions: USA/ Kanada/ Mexico dk.	Corona Juli22: Risiko Unterbrechung der Lieferkette: USA/ Kanada/ Mexico Weiß nicht
vg_advantage_future	giving up something beneficial to gain advantage in future	Vorteile aufgeben, um in Zukunft größere Vorteile zu erhalten
vg_dur_ifosurvey	duration participation ifo business survey	Dauer Teilnahme an ifo Konjunkturumfrage
vg_highcost_cust	higher costs for ener., raw mat. and input mat. already passed to customers	Höhere Kosten für Energie, Rohstoffe und Vormaterialien, bereits an die Kunden weitergegeben
vg_highcostexp_cust_n6	higher exp. costs for ener., raw mat. and input mat. passed to customers in next 6 mon.	Höhere Kosten für Energie, Rohstoffe und Vormaterialien, in nächsten 6 Monaten an die Kunden weitergeben
vg_limpric_comppres	factors limit company's room f. maneuver regarding pricing: competitive pressure	Faktoren, die den Handlungsspielraum des Unternehmens bei der Preisgestaltung einschränken: Wettbewerbsdruck
vg_limpric_dem	factors limit company's room f. maneuver regarding pricing: weak demand	Faktoren, die den Handlungsspielraum des Unternehmens bei der Preisgestaltung einschränken: schwache Nachfrage
vg_limpric_contrcom	factors limit company's room f. maneuver regarding pricing: long-term contract com.	Faktoren, die den Handlungsspielraum des Unternehmens bei der Preisgestaltung einschränken: langfristige Vertragsbindung
vg_limpric_admin	factors limit company's room f. maneuver regarding pricing: administrative effort	Faktoren, die den Handlungsspielraum des Unternehmens bei der Preisgestaltung einschränken: administrativer Aufwand
vg_limpric_regul	factors limit company's room f. maneuver regarding pricing: regulation	Faktoren, die den Handlungsspielraum des Unternehmens bei der Preisgestaltung einschränken: Regulierung
vg_limpric_others	factors limit company's room f. maneuver regarding pricing: others	Faktoren, die den Handlungsspielraum des Unternehmens bei der Preisgestaltung einschränken: sonstige
vg_limpric_others text	factors limit company's room f. maneuver regarding pricing: others text	Faktoren, die den Handlungsspielraum des Unternehmens bei der Preisgestaltung einschränken: sonstige Textfeld
vg_prob_next5_collgdp	probability occurrence in next 5 years: collapse gdp (min. 5%)	Eintrittswahrscheinlichkeit in den nächsten 5 Jahren: Zusammenbruch des BIP (mind. 5%)
vg_prob_next5_fincri	probability occurrence in next 5 years: financial crisis	Eintrittswahrscheinlichkeit in den nächsten 5 Jahren: Finanzkrise
vg_prob_next5_pand	probability occurrence in next 5 years: pandemic	Eintrittswahrscheinlichkeit in den nächsten 5 Jahren: Eine Pandemie
vg_prob_next5_esc	probability occurrence in next 5 years: escalation of geopolitical conflicts	Eintrittswahrscheinlichkeit in den nächsten 5 Jahren: Eine Eskalation geopolitischer Konflikte
vg_natgas_prod	natural gas in production process	Erdgas im Produktionsprozess
vg_natgas_save_last6mon	measures to save natural gas in the last 6 months	Maßnahmen zur Einsparung von Erdgas in den letzten 6 Monaten
vg_natgas_pot_next6mon	natural gas savings potential for the next 6 months	Erdgas-Einsparpotenzial für die nächsten 6 Monate

vg_expprice_natgas23	expected price natural gas in 2023	Erwarteter Preis für Erdgas im Jahr 2023
vg_expprice_natgas25	expected price natural gas in 2025	Erwarteter Preis für Erdgas im Jahr 2025
vg_expprice_elec_23	expected price electricity in 2023	Erwarteter Strompreis im Jahr 2023
vg_expprice_elec_25	expected price electricity in 2025	Erwarteter Strompreis im Jahr 2025
vg_empl_exp23	expected employees development 2023	Erwartete Mitarbeiterentwicklung 2023
vg_empl_exp23_inc	expected employees development 2023: increase	Erwartete Mitarbeiterentwicklung 2023: Anstieg
vg_empl_exp23_dec	expected employees development 2023: decrease	Erwartete Mitarbeiterentwicklung 2023: Rückgang
vg_emphire_3months	employees company will hire in next 3 months	Mitarbeiter Einstellungen Unternehmen nächsten 3 Monate
vg_empleave_3months	employees company will leave in next 3 months	Mitarbeiterausscheiden Unternehmen nächsten 3 Monate
vg_turnover_penuly_bil	amount of turnover 20XX (penultimate year): billion	Umsatzhöhe 20XX (vorletztes Jahr): Milliarde
vg_turnover_penuly_mil	amount of turnover 20XX (penultimate year): million	Umsatzhöhe 20XX (vorletztes Jahr): Million
vg_turnover_penuly_thous	amount of turnover 20XX (penultimate year): thousand	Umsatzhöhe 20XX (vorletztes Jahr): Tausend
vg_turnover_lasty_bil	amount of turnover 20YY (last year): billion	Umsatzhöhe 20YY (letztes Jahr): Milliarde
vg_turnover_lasty_mil	amount of turnover 20YY (last year): million	Umsatzhöhe 20YY (letztes Jahr): Million
vg_turnover_lasty_thous	amount of turnover 20YY (last year): thousand	Umsatzhöhe 20YY (letztes Jahr): Tausend
vg_inv_penuly_bil	amount of investments 20XX (penultimate year): billion	Investitionshöhe 20XX (vorletztes Jahr): Milliarde
vg_inv_penuly_mil	amount of investments 20XX (penultimate year): million	Investitionshöhe 20XX (vorletztes Jahr): Million
vg_inv_penuly_thous	amount of investments 20XX (penultimate year): thousand	Investitionshöhe 20XX (vorletztes Jahr): Tausend
vg_inv_lasty_bil	amount of investments 20YY (last year): billion	Investitionshöhe 20YY (letztes Jahr): Milliarde
vg_inv_lasty_mil	amount of investments 20YY (last year): million	Investitionshöhe 20YY (letztes Jahr): Million
vg_inv_lasty_thous	amount of investments 20YY (last year): thousand	Investitionshöhe 20YY (letztes Jahr): Tausend
vg_perc_partthome_befcov	percentage employees part time in homeoffice before covid in 2019	Anteil der Teilzeitbeschäftigten im Homeoffice vor Covid im Jahr 2019
vg_perc_underwork_now	percentage onsite workstations underutilized due to homeoffice currently	Anteil der nicht ausgelasteten Arbeitsplätze vor Ort aufgrund von Homeoffice derzeit
vg_perc_underwork_befcov	percent. onsite workst. Underutiliz. due to homeoff. before covid in 2019	Anteil der nicht ausgelasteten Arbeitsplätze vor Ort aufgrund von Homeoffice vor Covid im Jahr 2019
vg_sect_survey_manage	sector of company which completes ifo survey: management	Unternehmens-Bereich der die ifo-Konjunkturumfrage ausfüllt: Geschäftsführung
vg_sect_survey_finance	sector of company which completes ifo survey: finance	Unternehmens-Bereich der die ifo-Konjunkturumfrage ausfüllt: Finanzen
vg_sect_survey_sales	sector of company which completes ifo survey: sales	Unternehmens-Bereich der die ifo-Konjunkturumfrage ausfüllt: Vertrieb
vg_sect_survey_prod	sector of company which completes ifo survey: production	Unternehmens-Bereich der die ifo-Konjunkturumfrage ausfüllt: Produktion
vg_sect_survey_others	sector of company which completes ifo survey: others	Unternehmens-Bereich der die ifo-Konjunkturumfrage ausfüllt: Sonstiges
vg_sect_survey_otherstext	sector of company which completes ifo survey: others text	Unternehmens-Bereich der die ifo-Konjunkturumfrage ausfüllt: Sonstiges und zwar
vg_pos_survey_holder	company position of person completing the survey: holder	Unternehmens-Position des Mitarbeiters der die ifo-Konjunkturumfrage ausfüllt: Inhaber(in)
vg_pos_survey_manage	company position of person completing the survey: management	Unternehmens-Position des Mitarbeiters der die ifo-Konjunkturumfrage ausfüllt: Geschäftsführer(in)
vg_pos_survey_departe	company position of person completing the survey: department head	Unternehmens-Position des Mitarbeiters der die ifo-Konjunkturumfrage ausfüllt: Abteilungsleiter(in)
vg_pos_survey_tlead	company position of person completing the survey: team leader	Unternehmens-Position des Mitarbeiters der die ifo-Konjunkturumfrage ausfüllt: Teamleiter(in)
vg_pos_survey_admin	company position of person completing the survey: administrator	Unternehmens-Position des Mitarbeiters der die ifo-Konjunkturumfrage ausfüllt: Sachbearbeiter(in)
vg_pos_survey_others	company position of person completing the survey: others	Unternehmens-Position des Mitarbeiters der die ifo-Konjunkturumfrage ausfüllt: Sonstiges
vg_pos_survey_otherstext	company position of person completing the survey: others text	Unternehmens-Position des Mitarbeiters der die ifo-Konjunkturumfrage ausfüllt: Sonstiges Text

vg_view_techn_ai	point of view on digital technologies: artificial intelligence	Standpunkt zu digitalen Technologien: Künstliche Intelligenz
vg_view_techn_blockchain	point of view on digital technologies: blockchain	Standpunkt zu digitalen Technologien: Blockchain
vg_view_techn_cloudcomp	point of view on digital technologies: cloud computing	Standpunkt zu digitalen Technologien: Cloud Computing
vg_equityratio_22	amount of equity ratio at end of 2022	Höhe der Eigenkapitalquote am Ende des Jahres 2022
vg_vacancies_comp	current vacancies in the company	Aktuelle offene Stellen im Unternehmen
vg_emphire_last3m	employees company hired in last 3 months	Mitarbeiter Einstellungen Unternehmen in den letzten 3 Monaten
vg_empleave_last3m	employees company left in last 3 months	Mitarbeiterausscheiden Unternehmen in den letzten 3 Monaten
vg_perc_worktime_ho	percentage of working time currently spent in home office	Anteil der derzeit im Home Office verbrachten Arbeitszeit
vg_cha_offispace_ho	change office space due to home office	Veränderung Bürofläche aufgrund von Home Office
vg_horeg_compagree	home office regulation: yes, company agreement	Home-Office-Regelung: ja, Betriebsvereinbarung
vg_horeg_teamlvl	home office regulation: yes, regulation at team level	Home-Office-Regelung: ja, Regelung auf Teamebene
vg_horeg_other	home office regulation: yes, other regulation	Home-Office-Regelung: ja, andere Regelung
vg_horeg_no	home office regulation: no, no regulation	Home-Office-Regelung: nein, keine Regelung
vg_cha_horeg_fut	change home office regulations in the future	Veränderung Home-Office-Regelung in der Zukunft
vg_prod_ho_os	change prod. home off. work. when work. entir. on site	Veränderung Produktivität Homeoffice Arbeitende wenn Arbeitende vor Ort
vg_prod_osmore	change prod. ho. work. when on site: how much more productive	Veränderung Produktivität Homeoffice Arbeitende wenn vor Ort: Wie viel produktiver
vg_prod_oshi_dis	change prod. ho. work. when on site: reas. high. prod.: less distraction	Veränderung Produktivität Homeoffice Arbeitende wenn Arbeitende vor Ort: weniger Ablenkung
vg_prod_oshi_com	change prod. ho. work. when on site: reas. high. prod.: efficient com.	Veränderung Produktivität Homeoffice Arbeitende wenn Arbeitende vor Ort: effizientere Abstimmung
vg_prod_oshi_wtime	change prod. ho. work. when on site: reas. high. prod.: long. work. Time	Veränderung Produktivität Homeoffice Arbeitende wenn Arbeitende vor Ort: längere Arbeitszeit
vg_prod_oshi_iden	change prod. ho. work. when on site: reas. high. prod.: high ident.	Veränderung Produktivität Homeoffice Arbeitende wenn Arbeitende vor Ort: höhere Identifikation
vg_prod_oshi_man	change prod. ho. work. when on site: reas. high. prod.: easier manag.	Veränderung Produktivität Homeoffice Arbeitende wenn Arbeitende vor Ort: einfacheres Managen
vg_prod_oshi_know	change prod. ho. work. when on site: reas. high. prod.: knowled. exch.	Veränderung Produktivität Homeoffice Arbeitende wenn Arbeitende vor Ort: mehr Wissensaustausch
vg_prod_oshi_others	change prod. ho. work. when on site: reas. high. prod.: others	Veränderung Produktivität Homeoffice Arbeitende wenn Arbeitende vor Ort: sonstiges
vg_prod_oshi_otherstext	change prod. ho. work. when on site: reas. high. prod.: others text	Veränderung Produktivität Homeoffice Arbeitende wenn Arbeitende vor Ort: sonstiges Text
vg_prod_osless	change prod. ho. work. when on site: how much less productive	Veränderung Produktivität Homeoffice Arbeitende wenn Arbeitende vor Ort: Wie viel weniger produktiv
vg_prod_hohi_dis	change prod. ho. work. when in ho.: reas. high. prod.: less distraction	Veränd. Produkt. Homeoff. Arbeitende wenn Arbeitende im Homeoff.: Gründe höhere Produkt.: weniger Ablenkung
vg_prod_hohi_wtime	change prod. ho. work. when in ho.: reas. high. prod.: long. work. Time	Veränd. Produkt. Homeoff. Arbeitende wenn Arbeitende im Homeoff.: Gründe höhere Produkt.: längere Arbeitszeit
vg_prod_hohi_iden	change prod. ho. work. when in ho.: reas. high. prod.: high ident.	Veränd. Produkt. Homeoff. Arbeitende wenn Arbeitende im Homeoff.: Gründe höhere Produkt.: höhere Identifikation
vg_prod_hohi_jsatis	change prod. ho. work. when in ho.: reas. high. prod.: inc. job satis.	Veränd. Produkt. Homeoff. Arbeitende wenn Arbeitende im Homeoff.: Gründe höhere Produkt.: erhöht Jobzufriedenheit
vg_prod_hohi_schtime	change prod. ho. work. when in ho.: reas. high. prod.: sched. work. Time	Veränd. Produkt. Homeoff. Arbeitende wenn Arbeitende im Homeoff.: Gründe höhere Produkt.: Einteilung Arbeitszeit
vg_prod_hohi_wlbal	change prod. ho. work. when in ho.: reas. high. prod.: impr. work-life-bal.	Veränd. Produkt. Homeoff. Arbeitende wenn Arbeitende im Homeoff.: Gründe höhere Produkt.: verb. Work-Life-Bal.
vg_prod_hohi_others	change prod. ho. work. when in ho.: reas. high. prod.: othes	Veränd. Produkt. Homeoff. Arbeitende wenn Arbeitende im Homeoff.: Gründe höhere Produkt.: sonstiges
vg_prod_hohi_otherstext	change prod. ho. work. when in ho.: reas. high. prod.: others text	Veränd. Produkt. Homeoff. Arbeitende wenn Arbeitende im Homeoff.: Gründe höhere Produkt.: sonstiges Text
vg_perc_workst_onsite	percentage workstations on site utilized on average workday	Anteil Arbeitsplätze vor Ort ausgelastet an durchschnittlichem Arbeitstag
vg_days_homeoff_mon	weekdays employees most freque. home office: Monday	Wochentage Beschäftigte am häufigsten im Homeoffice: Montag
vg_days_homeoff_tues	weekdays employees most freque. home office: Tuesday	Wochentage Beschäftigte am häufigsten im Homeoffice: Dienstag
vg_days_homeoff_wed	weekdays employees most freque. home office: Wednesday	Wochentage Beschäftigte am häufigsten im Homeoffice: Mittwoch
vg_days_homeoff_thurs	weekdays employees most freque. home office: Thursday	Wochentage Beschäftigte am häufigsten im Homeoffice: Donnerstag
vg_days_homeoff_fri	weekdays employees most freque. home office: Friday	Wochentage Beschäftigte am häufigsten im Homeoffice: Freitag
vg_days_homeoff_no	weekdays employees most freque. home office: no ho. Possible	Wochentage Beschäftigte am häufigsten im Homeoffice: Kein Homeoffice möglich
vg_collap_comsale_best	gdp collapses 5%: company sales affected best case	BIP bricht um 5% ein: Unternehmensverkäufe im besten Fall betroffen
vg_collap_comsale_ave	gdp collapses 5%: company sales affected average case	BIP bricht um 5% ein: Unternehmensverkäufe im Durchschnitt betroffen
vg_collap_comsale_worst	gdp collapses 5%: company sales affected worst case	BIP bricht um 5% ein: Unternehmensverkäufe im schlechtesten Fall betroffen

vg_perc_borrcap_23	percentage investm. financed w. borrowed capital 2023	Anteil Investitionen finanziert mir Fremdkapital 2023
vg_perc_borrcap_24	percentage investm. financed w. borrowed capital 2024	Anteil Investitionen finanziert mir Fremdkapital 2024
vg_invfac_dj_tax	investment factors this year: taxes / subsidies	Faktoren für Investitionstätigkeit dieses Jahr: Steuern / Subventionen
vg_invfac_nj_tax	investment factors next year: taxes / subsidies	Faktoren für Investitionstätigkeit nächstes Jahr: Steuern / Subventionen
vg_redinv_totinv	red. inv. due interest rates / credit cond. last 1.5 y.: total inv.	red. Inv. wegen Zinssätzen / Kreditkond. letzten 1,5 J.: Gesamtinv.
vg_redinv_invres	red. inv. due interest rates / credit cond. last 1.5 y.: inv. Research	red. Inv. wegen Zinssätzen / Kreditkond. letzten 1,5 J.: Inv. Forschung
vg_redinv_invene	red. inv. due interest rates / credit cond. last 1.5 y.: inv. Ener. effi.	red. Inv. wegen Zinssätzen / Kreditkond. letzten 1,5 J.: Inv. Energieeffi.
vg_redinv_perc_totinv	red. inv. due interest rates / credit cond. last 1.5 y. in perc: total inv.	red. Inv. wegen Zinssätzen / Kreditkond. letzten 1,5 J. in Prozent: Gesamtinv.
vg_redinv_perc_invres	red. inv. due interest rates / credit cond. last 1.5 y. in perc: inv. Research	red. Inv. wegen Zinssätzen / Kreditkond. letzten 1,5 J. in Prozent: Inv. Forschung
vg_redinv_perc_invene	red. inv. due interest rates / credit cond. last 1.5 y. in perc: inv. Ener. effi.	red. Inv. wegen Zinssätzen / Kreditkond. letzten 1,5 J. in Prozent: Inv. Energieeffi.
vg_reas_invene_red	reasons investments in energy efficiency reduced more/less	Gründe Investitionen in Energieeffizienz mehr/weniger reduziert
vg_reas_invres_red	reasons investments in research reduced more/less	Gründe Investitionen in Forschung mehr/weniger reduziert
vg_planinv_2024	planned investments for 2024	Geplante Investitionen für 2024
vg_planinv_2025	planned investments for 2025	Geplante Investitionen für 2025
vg_ninv24_len05_inv	no inv. 2024: lending rates 0.5 perc. points lower: in this case inv. 2024	keine Inv. 2024: Kreditzinsen 0,5 Prozentpunkte niedriger: in diesem Fall inv. 2024
vg_ninv24_len1_inv	no inv. 2024: lending rates 1 perc. points lower: in this case inv. 2024	keine Inv. 2024: Kreditzinsen 1 Prozentpunkte niedriger: in diesem Fall inv. 2024
vg_ninv24_len3_inv	no inv. 2024: lending rates 3 perc. points lower: in this case inv. 2024	keine Inv. 2024: Kreditzinsen 3 Prozentpunkte niedriger: in diesem Fall inv. 2024
vg_ninv24_len4_inv	no inv. 2024: lending rates 4 perc. points lower: in this case inv. 2024	keine Inv. 2024: Kreditzinsen 4 Prozentpunkte niedriger: in diesem Fall inv. 2024
vg_ninv25_len05_inv	no inv. 2025: lending rates 0.5 perc. points lower: in this case inv. 2025	keine Inv. 2025: Kreditzinsen 0,5 Prozentpunkte niedriger: in diesem Fall inv. 2025
vg_ninv25_len1_inv	no inv. 2025: lending rates 1 perc. points lower: in this case inv. 2025	keine Inv. 2025: Kreditzinsen 1 Prozentpunkte niedriger: in diesem Fall inv. 2025
vg_ninv25_len3_inv	no inv. 2025: lending rates 3 perc. points lower: in this case inv. 2025	keine Inv. 2025: Kreditzinsen 3 Prozentpunkte niedriger: in diesem Fall inv. 2025
vg_ninv25_len4_inv	no inv. 2025: lending rates 4 perc. points lower: in this case inv. 2025	keine Inv. 2025: Kreditzinsen 4 Prozentpunkte niedriger: in diesem Fall inv. 2025
vg_inv24_len05_plinv	inv. 2024: lending rates 0.5 perc. points lower: Adj. planned total inv.	Inv. 2024: Kreditzinsen 0,5 Prozentpunkte niedriger: Anpassung geplanten Gesamtinvestitionen
vg_inv24_len1_plinv	inv. 2024: lending rates 1 perc. points lower: Adj. planned total inv.	Inv. 2024: Kreditzinsen 1 Prozentpunkte niedriger: Anpassung geplanten Gesamtinvestitionen
vg_inv24_len3_plinv	inv. 2024: lending rates 3 perc. points lower: Adj. planned total inv.	Inv. 2024: Kreditzinsen 3 Prozentpunkte niedriger: Anpassung geplanten Gesamtinvestitionen
vg_inv24_len4_plinv	inv. 2024: lending rates 4 perc. points lower: Adj. planned total inv.	Inv. 2024: Kreditzinsen 4 Prozentpunkte niedriger: Anpassung geplanten Gesamtinvestitionen
vg_inv25_len05_plinv	inv. 2025: lending rates 0.5 perc. points lower: Adj. planned total inv.	Inv. 2025: Kreditzinsen 0,5 Prozentpunkte niedriger: Anpassung geplanten Gesamtinvestitionen
vg_inv25_len1_plinv	inv. 2025: lending rates 1 perc. points lower: Adj. planned total inv.	Inv. 2025: Kreditzinsen 1 Prozentpunkte niedriger: Anpassung geplanten Gesamtinvestitionen
vg_inv25_len3_plinv	inv. 2025: lending rates 3 perc. points lower: Adj. planned total inv.	Inv. 2025: Kreditzinsen 3 Prozentpunkte niedriger: Anpassung geplanten Gesamtinvestitionen
vg_inv25_len4_plinv	inv. 2025: lending rates 4 perc. points lower: Adj. planned total inv.	Inv. 2025: Kreditzinsen 4 Prozentpunkte niedriger: Anpassung geplanten Gesamtinvestitionen
vg_inv24_I05_noplinv_rea	inv. 2024: lend. Rat. 0.5 perc. Poi. Lo.: no adj. Planned: reasons	Inv. 2024: Kreditzinsen 0,5 Prozentp. niedriger: keine Anpassung geplant: Gründe
vg_inv24_I1_noplinv_rea	inv. 2024: lend. Rat. 1 perc. Poi. Lo.: no adj. Planned: reasons	Inv. 2024: Kreditzinsen 1 Prozentp. niedriger: keine Anpassung geplant: Gründe
vg_inv24_I3_noplinv_rea	inv. 2024: lend. Rat. 3 perc. Poi. Lo.: no adj. Planned: reasons	Inv. 2024: Kreditzinsen 3 Prozentp. niedriger: keine Anpassung geplant: Gründe
vg_inv24_I4_noplinv_rea	inv. 2024: lend. Rat. 4 perc. Poi. Lo.: no adj. Planned: reasons	Inv. 2024: Kreditzinsen 4 Prozentp. niedriger: keine Anpassung geplant: Gründe
vg_inv25_I05_noplinv_rea	inv. 2025: lend. Rat. 0.5 perc. Poi. Lo.: no adj. Planned: reasons	Inv. 2025: Kreditzinsen 0,5 Prozentp. niedriger: keine Anpassung geplant: Gründe
vg_inv25_I1_noplinv_rea	inv. 2025: lend. Rat. 1 perc. Poi. Lo.: no adj. Planned: reasons	Inv. 2025: Kreditzinsen 1 Prozentp. niedriger: keine Anpassung geplant: Gründe
vg_inv25_I3_noplinv_rea	inv. 2025: lend. Rat. 3 perc. Poi. Lo.: no adj. Planned: reasons	Inv. 2025: Kreditzinsen 3 Prozentp. niedriger: keine Anpassung geplant: Gründe
vg_inv25_I4_noplinv_rea	inv. 2025: lend. Rat. 4 perc. Poi. Lo.: no adj. Planned: reasons	Inv. 2025: Kreditzinsen 4 Prozentp. niedriger: keine Anpassung geplant: Gründe

*Standardfrage seit 07/1997. Siehe 2.14)

**Standardfrage seit 08/2008. Siehe 2.19)

Nr.	Name	Label	Beschreibung
vg_market_national_1		development of national market in next 5 years	Entwicklung des nationalen Marktes in den nächsten 5 Jahren
vg_market_national_2		development of national market in next 5 years	Entwicklung des nationalen Marktes in den nächsten 5 Jahren
vg_market_abroad_1		development of foreign market in next 5 years	Entwicklung des ausländischen Marktes in den nächsten 5 Jahren
vg_market_abroad_2		development of foreign market in next 5 years	Entwicklung des ausländischen Marktes in den nächsten 5 Jahren
vg_market_total_1		development of market in general in next 5 years	Entwicklung des Marktes allgemein in den nächsten 5 Jahren
vg_market_total_2		development of market in general in next 5 years	Entwicklung des Marktes allgemein in den nächsten 5 Jahren
vg_prod_inno_realized		product innovation realized this year	Produktinnovationen durchgeführt
vg_prod_inno_aborted		product innovation aborted this year	Produktinnovationen abgebrochen
vg_prod_inno_plan_complet		product innovation planning completed this year	Planung für Produktinnovationen abgeschlossen
vg_prod_inno_in_planning		product innovation still in planning stage this year	Produktinnovationen noch in Planungsphase
vg_prod_inno_np		product innovation not planned this year	Keine Produktinnovationen geplant
vg_process_inno_realized		process innovation realized this year	Prozessinnovationen durchgeführt
vg_process_inno_aborted		process innovation aborted this year	Prozessinnovationen abgebrochen
vg_process_inno_plan_com		process innovation planning completed this year	Planung für Prozessinnovationen abgeschlossen
vg_process_inno_in_plannin		process innovation still in planning stage this year	Prozessinnovationen noch in Planungsphase
vg_process_inno_np		process innovation not planned this year	keine Prozessinnovationen geplant
vg_share_inno_phase		share of turnover in stage of product launch	Anteil Produkte in Produktstartphase an Umsatz
vg_share_growth_phase		share of turnover in stage of positive growth	Anteil Produkte in Phase positiven Wachstums an Umsatz
vg_share_stagnation_phase		share of turnover in stage of stagnation	Anteil Produkte in Phase von stagnatierendem Wachstum an Umsatz
vg_share_negative_growth		share of turnover in stage of negative growth	Anteil Produkte in Phase negativen Wachstums an Umsatz
vg_rd_activity		R&D activity	FuE Aktivitäten
vg_rd_employee_share		share of employees R&D	Anteil FuE-Personals an Beschäftigten
vg_rd_expen_share		share of R&D expenditures	Anreil FuE-Ausgaben an Umsatz

1. Identifikationsvariablen

Name	Label	Erhebungszeitraum	Erhebungsrhythmus
------	-------	-------------------	-------------------

survey

West ab 01/1980
Ost ab 01/1991

Monatliche Erhebung
Monatliche Erhebung

Beschreibung der Variable

"vg"

Name	Label	Erhebungszeitraum	Erhebungsrhythmus
------	-------	-------------------	-------------------

year

year

West ab 01/1980
Ost ab 01/1991

Monatliche Erhebung
Monatliche Erhebung

Beschreibung der Variable

Erhebungsjahr
4-stellig

Name	Label	Erhebungszeitraum	Erhebungsrhythmus
------	-------	-------------------	-------------------

month

month

West ab 01/1980
Ost ab 01/1991

Monatliche Erhebung
Monatliche Erhebung

Beschreibung der Variable

Erhebungsmonat

Name	Label	Erhebungszeitraum	Erhebungsrhythmus
------	-------	-------------------	-------------------

idnum

KT and INNO firm adressfile id

West ab 01/1980
Ost ab 01/1991

Monatliche Erhebung
Monatliche Erhebung

Beschreibung der Variable

Firmenidentifikationsnummer
7-stellig

Stelle 1-2: Wirtschaftszweig
Stelle 3-7: Unternehmensnummer

Name	Label	Erhebungszeitraum	Erhebungsrhythmus
------	-------	-------------------	-------------------

runnum

running number of plant

West ab 01/1980
Ost ab 01/1991

Monatliche Erhebung
Monatliche Erhebung

Beschreibung der Variable

Laufende Firmnummer

Name	Label	Erhebungszeitraum	Erhebungsrhythmus
------	-------	-------------------	-------------------

vg_plantnum

KT and INNO firm adressfile id

West ab 01/1980
Ost ab 01/1991

Monatliche Erhebung
Monatliche Erhebung

Beschreibung der Variable

11-stellige Identifikationsnummer

Die plantnum wird aus folgenden Variablen gebildet:
Stelle 1-4: sector_ifo
Stelle 5-6: fedstaifo
Stelle 7-11: runnum

Name	Label	Erhebungszeitraum	Erhebungsrhythmus
------	-------	-------------------	-------------------

fedstaifo

federal state (ifo-code)

West ab 01/1980
Ost ab 01/1991

Monatliche Erhebung
Monatliche Erhebung

Beschreibung der Variable

Bundesland entsprechend ifo Codierung

Name	Label	Erhebungszeitraum	Erhebungsrhythmus
------	-------	-------------------	-------------------

vg_westeast western eastern

West ab 01/1980
Ost ab 01/1991

Monatliche Erhebung
Monatliche Erhebung

Beschreibung der Variable

Unterscheidet zwischen West- und Ost- Erhebung

Name

Label

Erhebungszeitraum

Erhebungsrhythmus

vg_weight weight

West ab 01/1980 bis 03/2018
Ost ab 01/1991 bis 03/2018

Monatliche Erhebung
Monatliche Erhebung

Beschreibung der Variable

Wird nicht aus den Daten ausgelesen, sondern ausschließlich über eine Formel berechnet. Gewicht: Brechnung durch die Formel: $(\log_{10}(\text{emppro2}))^e$

Gewichtung bezieht sich auf die Produktbeschäftigten 'emppro2'

Name

Label

Erhebungszeitraum

Erhebungsrhythmus

vg_weight3_0 weight 3_0

West und Ost ab 04/2018

monatlich

Beschreibung der Variable

Produktbeschäftigten (PB) zur Berechnung der Gewichtspunkte (GP) herangezogen. Die Formel zur Berechnung der Gewichtspunkte lautet dabei wie folgt:

$GP = \log(PB)^{\exp(1)}$ (intern auch Seyler-Gewichte genannt)

Die Gewichtspunkte werden gerundet ohne Nachkommastelle erzeugt:

Beispiel:

Produktbeschäftigte = 310

$GP = \text{Runden}(\log(310)^{\exp(1)}; 0) = \text{Runden}(11,957; 0) = 12$

Ausnahme: Sollte GP = 0 resultieren, wird der Wert der Gewichtspunkte auf 1 gesetzt

Die Informationen zu den Beschäftigten werden einmal jährlich im Rahmen des Februar-KT abgefragt.

Gewichtung bezieht sich auf die Produktbeschäftigten 'emppro2'

Name

Label

Erhebungszeitraum

Erhebungsrhythmus

vg_latecomer latecomer

West von 01/1998 bis 12/2001
und von 08/2008 bis 03/2011

Ost ab 01/1998 bis 12/2001
und von 08/2008 bis 03/2011

Monatliche Erhebung

Monatliche Erhebung

Beschreibung der Variable

Nachzügler

[1] N=latecomer

Von 01/2002 bis 07/2008 werden die Daten der Variable latecomer nicht eingelesen, da im Datensatz eine Doppelbelegung der zugehörigen Spalte vorliegt

Name

Label

Erhebungszeitraum

Erhebungsrhythmus

sector_id sector id

West ab 01/1980
Ost ab 01/1991

Monatliche Erhebung
Monatliche Erhebung

Beschreibung der Variable

Name

Label

Erhebungszeitraum

Erhebungsrhythmus

sector_ifo ifo sector classification

West ab 01/1980
Ost ab 01/1991

Monatliche Erhebung
Monatliche Erhebung

Beschreibung der Variable

ifo Produktnummer, 4-stellig

Ab 01/1991 wird der KT VG auch im Osten erhoben. Die Ost-Daten werden mit einer Sypro-Produktnummer klassifiziert. Die Sypro-Nummer wird in eine ifo-Produktnummer umgeschlüsselt. Für einige Sypro-Nummern gibt es jedoch keine entsprechende ifo Produktnummer.

ehemals: **prodnum**. Wurde umbenannt zur einheitlichen Benennung von Sektorklassifizierungen

Name	Label	Erhebungszeitraum	Erhebungsrhythmus
sector_sypro	sypro sector classification	West ab 01/1980 Ost ab 01/1991	Monatliche Erhebung Monatliche Erhebung
Beschreibung der Variable Sektorbezeichnungen Sypronummer bis 1990: 2-stellig ab 1991 in Ost und West: 7-stellig Labelaufschlüsselung: sehr umfangreich, auf Anfrage, siehe do-File: kt_vg_Panel_Label.do			

Name	Label	Erhebungszeitraum	Erhebungsrhythmus
sector_wz93	wz93 sector classification	West ab 01/1980 Ost ab 01/1991	Monatliche Erhebung Monatliche Erhebung
Beschreibung der Variable Sektor, Wirtschaftszweig(-nummer) von 1993 Labelaufschlüsselung: sehr umfangreich, auf Anfrage, siehe do-File: kt_vg_Panel_Label.do			

Name	Label	Erhebungszeitraum	Erhebungsrhythmus
sector_wz08	wz08 sector classification	West ab 01/1980 Ost ab 01/1991	Monatliche Erhebung Monatliche Erhebung
Beschreibung der Variable Sektor, Wirtschaftszweig(-nummer) von 2008 Labelaufschlüsselung: sehr umfangreich, auf Anfrage, siehe do-File: kt_vg_Panel_Label.do			

Name	Label	Erhebungszeitraum	Erhebungsrhythmus																				
sector_total	ebdc sector classification	West seit 01/1980 Ost seit 01/1991	monatlich monatlich																				
Beschreibung der Variable Sektor, Wirtschaftszweig <table border="0"> <tr> <td>[6] food, drinks and tobacco industry</td> <td>[16] metal industry</td> </tr> <tr> <td>[7] textile, clothing, leather</td> <td>[17] production of data processing devices, electrical and optical articles</td> </tr> <tr> <td>[8] wood industry, production of cork, wooden, braided and basket articles (without furniture)</td> <td>[18] production of electric equipment</td> </tr> <tr> <td>[9] paper industry, Production of paper, board and articles thereof</td> <td>[19] machinery construction</td> </tr> <tr> <td>[10] publishing industry, printing industry, reproduction of recorded sound, image and data storage media</td> <td>[20] broadcast and communications engineering</td> </tr> <tr> <td>[11] coker, mineral oil processing, processing of fissile and fertile materials</td> <td>[22] vehicle and vehicle part production</td> </tr> <tr> <td>[12] chemical industry</td> <td>[23] production of furniture, jewellery, music instruments, sports equipment, toys and other products</td> </tr> <tr> <td>[13] pharmaceutical industry</td> <td>[24] other production</td> </tr> <tr> <td>[14] rubber and plastics industry</td> <td>[25] repair and installation of machines and equipment</td> </tr> <tr> <td>[15] glass and ceramics industry, processing of stones and soil</td> <td></td> </tr> </table>				[6] food, drinks and tobacco industry	[16] metal industry	[7] textile, clothing, leather	[17] production of data processing devices, electrical and optical articles	[8] wood industry, production of cork, wooden, braided and basket articles (without furniture)	[18] production of electric equipment	[9] paper industry, Production of paper, board and articles thereof	[19] machinery construction	[10] publishing industry, printing industry, reproduction of recorded sound, image and data storage media	[20] broadcast and communications engineering	[11] coker, mineral oil processing, processing of fissile and fertile materials	[22] vehicle and vehicle part production	[12] chemical industry	[23] production of furniture, jewellery, music instruments, sports equipment, toys and other products	[13] pharmaceutical industry	[24] other production	[14] rubber and plastics industry	[25] repair and installation of machines and equipment	[15] glass and ceramics industry, processing of stones and soil	
[6] food, drinks and tobacco industry	[16] metal industry																						
[7] textile, clothing, leather	[17] production of data processing devices, electrical and optical articles																						
[8] wood industry, production of cork, wooden, braided and basket articles (without furniture)	[18] production of electric equipment																						
[9] paper industry, Production of paper, board and articles thereof	[19] machinery construction																						
[10] publishing industry, printing industry, reproduction of recorded sound, image and data storage media	[20] broadcast and communications engineering																						
[11] coker, mineral oil processing, processing of fissile and fertile materials	[22] vehicle and vehicle part production																						
[12] chemical industry	[23] production of furniture, jewellery, music instruments, sports equipment, toys and other products																						
[13] pharmaceutical industry	[24] other production																						
[14] rubber and plastics industry	[25] repair and installation of machines and equipment																						
[15] glass and ceramics industry, processing of stones and soil																							

Name	Label	Erhebungszeitraum	Erhebungsrhythmus
vg_size_turnover	turnover size classes	leere Variable	
Beschreibung der Variable "vg_size_turnover" existiert seit 10/2023 in den daten/Panel Die Variable ist leer (ausschließlich Missings)			

Name	Label	Erhebungszeitraum	Erhebungsrhythmus
vg_size	size range	West und Ost ab 04/2018	monatlich

Beschreibung der Variable						
Größenklasse anhand Unternehmensbeschäftigte						
vg_size existiert in den Daten seit 10/2023 auch rückwirkend.						
1-99 [1]	100-249 [2]	250-499 [3]	500-999 [4]	>1000 [5]	Kleinunternehmer [K]	Solosebstständige [S]

Name	Label	Erhebungszeitraum	Erhebungsrhythmus
vg_share_turnover	share of total turnover	West und Ost ab 04/2018	monatlich

Beschreibung der Variable			
"vg_share_turnover" existiert in den Daten/Panel seit 10/2023 rückwirkend.			
Umsatzanteil			
Variable ist leer			

II. Variablen zum Erhebungsprozess

Name	Label	Erhebungszeitraum	Erhebungsrhythmus
online	online	West ab 01/1980 Ost ab 01/1991	Monatliche Erhebung Monatliche Erhebung

Beschreibung der Variable			
Fragebogen online beantwortet			
[0] paper			
[1] fax			
[2] online			
[5] manually collected			

Name	Label	Erhebungszeitraum	Erhebungsrhythmus
survey_start	survey start	West 07/2004 bis 05/2014 Ost 07/2004 bis 05/2014	Monatliche Erhebung Monatliche Erhebung

Beschreibung der Variable			
Umfragebeginn			
Bezieht sich nur auf Teilnehmer, die den Fragebogen online beantwortet haben.			

Name	Label	Erhebungszeitraum	Erhebungsrhythmus
survey_end	survey end	West 07/2004 bis 05/2014 Ost 07/2004 bis 05/2014	Monatliche Erhebung Monatliche Erhebung

Beschreibung der Variable			
Umfrageende			
Bezieht sich nur auf Teilnehmer, die den Fragebogen online beantwortet haben.			

Name	Label	Erhebungszeitraum	Erhebungsrhythmus
participation_date	participation date	West ab 07/2004 Ost ab 07/2004*	Monatliche Erhebung** Monatliche Erhebung**

Beschreibung der Variable			
Teilnahmedatum			
Bezieht sich nur auf Teilnehmer, die den Fragebogen online beantwortet haben.			
*keine Ostausprägungen im März 2006			
**keine Erhebung in 06/2009, 12/2009, 08/2014, 06/2015, 11/2015, 03/2016, 05/2016, 06/2016, 12/2016			

Name	Label	Erhebungszeitraum	Erhebungsrhythmus
participation_hour	participation hour	West ab 07/2004 Ost ab 07/2004*	Monatliche Erhebung** Monatliche Erhebung**

Beschreibung der Variable
Teilnahmestunde
 Bezieht sich nur auf Teilnehmer, die den Fragebogen online beantwortet haben.
 *keine Ostausprägungen im März 2006
 **keine Erhebung in 06/2009, 12/2009, 08/2014, 06/2015, 11/2015, 03/2016, 05/2016, 06/2016, 12/2016

Name	Label	Erhebungszeitraum	Erhebungsrhythmus
participation_status	participation status	West 07/2004 bis 05/2014 Ost 07/2004 bis 05/2014	Monatliche Erhebung Monatliche Erhebung

Beschreibung der Variable
Teilnahmestatus
 Bezieht sich nur auf Teilnehmer, die den Fragebogen online beantwortet haben.
 [1] erledigt
 [2] nachbearbeitet
 [3] gespeichert
 [4] initial
 [5] ausgefüllt

Name	Label	Erhebungszeitraum	Erhebungsrhythmus
vg_participant	participation in this survey	West ab 01/1980 Ost ab 01/1991	Monatliche Erhebung Monatliche Erhebung

Beschreibung der Variable
eingeführt seit 04/2018
 Gibt an ob an der Umfrage teilgenommen wurde
 [0] No [1] Yes
 1, wenn Daten zu online und statebus bzw. comexp vorliegen, 0 sonst
 Variable ist für Daten vor 04/2018 immer 1, ab 04/2018 0 und 1 (da neben den Daten der Befragung auch die übrigen geliefert wurden)
 07 & 08/2018 wurden nur Teilnehmerdaten geliefert

2. Standardfragen

Name	Label	Erhebungszeitraum	Erhebungsrhythmus
------	-------	-------------------	-------------------

vg_statebus state of business (appraisal)

West ab 01/1980
Ost ab 01/1991

Monatliche Erhebung
Monatliche Erhebung

Wortlaut der Frage

Wortlaut der Frage	Beschreibung der Variable
<p>Von 01/1991 bis 11/2001</p> <p>Keine Ostfragebögen verfügbar</p>	<p>Beurteilung der Geschäftslage</p>
<p>01/1980 bis 11/2001</p> <p>Wir beurteilen unsere Geschäftslage für XY z.Z. als</p> <p style="text-align: center;">gut [1] befriedigend (saisonüblich) [2] schlecht [3]</p>	
<p>01/2002 bis 02/2002</p> <p>Aktuelle Situation und Tendenzen</p> <p>Wir beurteilen unsere Geschäftslage für XY zur Zeit als</p> <p style="text-align: center;">gut [1] befriedigend [2] schlecht [3]</p>	
<p>03/2002 bis 06/2018</p> <p>Aktuelle Situation</p> <p>Wir beurteilen unsere Geschäftslage für XY als</p> <p style="text-align: center;">gut [1] befriedigend [2] schlecht [3]</p>	
<p>ab 07/2018</p> <p>Aktuelle Situation</p> <p>Wir beurteilen unsere derzeitige Geschäftslage als</p> <p style="text-align: center;">gut [1] befriedigend [2] schlecht [3]</p>	

Name	Label	Erhebungszeitraum	Erhebungsrhythmus
------	-------	-------------------	-------------------

vg_provpm production versus previous month

West von 01/1980 bis 11/2001
Ost von 01/1991 bis 11/2001

Monatliche Erhebung
Monatliche Erhebung

Wortlaut der Frage

Wortlaut der Frage	Beschreibung der Variable
<p>Von 01/1991 bis 11/2001</p> <p>Keine Ostfragebögen verfügbar</p>	<p>Produktion im Vergleich zum Vormonat</p> <p>Wegen der Harmonisierung der Erhebungszeiträume durch die Europäische Union, wird die Frage ab dem 01/2002 durch die Variable pro_vpq fortgesetzt.</p> <p>In der englischen Übersetzung der Wertelabels besteht vor 1990 eine sprachliche, aber keine inhaltliche Abweichung.</p>
<p>01/1980 bis 06/1994</p> <p>Unsere inländische Produktionstätigkeit bezüglich XY war gegenüber dem Vormonat</p> <p style="text-align: center;">lebhafter [1] unverändert [2] schwächer [3]</p>	
<p>07/1994 bis 11/2001</p> <p>Unsere inländische Produktionstätigkeit bezüglich XY war gegenüber dem Vormonat</p> <p style="text-align: center;">lebhafter [1] unverändert [2] schwächer [3] keine nennenswerte inländische Produktion [4]</p>	

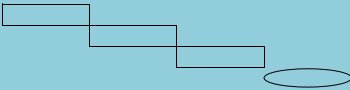
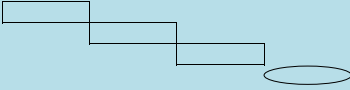
Name	Label	Erhebungszeitraum	Erhebungsrhythmus
------	-------	-------------------	-------------------

vg_stin stock of inventories

West ab 01/1980

Monatliche Erhebung

Wortlaut der Frage

<p>Von 01/1991 bis 11/2001</p> <p>Keine Ostfragebögen verfügbar</p>	<p>Beschreibung der Variable</p> <p>Beurteilung des Bestand an Fertigwaren</p>
<p>01/1980 bis 11/1992</p> <p>Unser Lager an unverkauften Fertigwaren von XY empfinden wir z.Z. als</p> <p>zu klein [1] ausreichend (saisonüblich) [2] zu groß [3] Lagerhaltung nicht üblich [4]</p>	<p>01/2002 und 02/2002</p> <p>*Aktuelle Situation und Tendenzen **Zusatz "aktuellen"</p> <p>In der englischen Übersetzung der Wertelabels besteht vor 1990 eine sprachliche, aber keine inhaltliche Abweichung.</p>
<p>12/1992 bis 11/2001</p> <p>Unseren Bestand an unverkauften Fertigwaren von XY empfinden wir z.Z. als</p> <p>zu klein [1] ausreichend (saisonüblich) [2] zu groß [3] Lagerhaltung nicht üblich [4]</p>	
<p>01/2002 bis 06/2018</p> <p>Aktuelle Situation*</p> <p>Unseren (aktuellen**) Bestand an unverkauften Fertigwaren von XY empfinden wir als</p> <p>zu klein [1] ausreichend (saisonüblich) [2] zu groß [3] Lagerhaltung nicht üblich [4]</p>	
<p>Von 07/2018 bis 10/2018</p> <p>Aktuelle Situation</p> <p>Wir beurteilen unsere Lagerbestände an unverkauften Fertigwaren als</p> <p>zu klein [1] normal [2] zu groß [3] Lagerhaltung nicht üblich [4]</p> 	
<p>ab 11/2018</p> <p>Aktuelle Situation</p> <p>Wir beurteilen unsere Lagerbestände an unverkauften Fertigwaren als</p> <p>zu klein [1] ausreichend [2] zu groß [3] Lagerhaltung nicht üblich [4]</p> 	

Name	Label	Erhebungszeitraum	Erhebungsrhythmus
vg_demand	situation of demand	West von 01/1980 bis 11/2001 Ost von 01/1991 bis 11/2001	Monatliche Erhebung Monatliche Erhebung

Wortlaut der Frage

<p>Von 01/1991 bis 11/2001</p> <p>Keine Ostfragebögen verfügbar</p>	<p>Beschreibung der Variable</p> <p>Nachfragesituation gegenüber dem Vormonat Wegen der Harmonisierung der Erhebungszeiträume durch die Europäische Union, wird die Frage ab dem 01/2002 durch die Variable demand_vpq fortgesetzt.</p>
<p>01/1980 bis 06/1994</p> <p>Die Nachfragesituation (In- und Ausland) für XY hat sich bei uns gegenüber dem Vormonat</p> <p>gebessert [1] nicht verändert [2] verschlechtert [3]</p>	
<p>07/1994 bis 11/2001</p> <p>Die Nachfragesituation für XY hat sich bei uns gegenüber dem Vormonat</p> <p>gebessert [1] nicht verändert [2] verschlechtert [3]</p>	

Name	Label	Erhebungszeitraum	Erhebungsrhythmus
------	-------	-------------------	-------------------

vg_ordvpm orders versus past

West von 01/1980 bis 11/2001
Ost von 01/1991 bis 11/2001

Monatliche Erhebung
Monatliche Erhebung

Wortlaut der Frage

Beschreibung der Variable	
<p>Von 01/1991 bis 11/2001</p> <p>Keine Ostfragebögen verfügbar</p>	<p>Auftragsbestand gegenüber dem Vormonat</p> <p>Wegen der Harmonisierung der Erhebungszeiträume durch die Europäische Union, wird die Frage ab dem 01/2002 durch die Variable ord_vpq fortgesetzt.</p> <p>* Der Zusatz "wertmäßig" wurde nur in den Monaten 01/03/04/05/09/10 angefügt.</p>
<p>01/1980 bis 12/1980</p> <p>Unser gesamter Auftragsbestand (In- und Ausland) für XY ist z.Z. gegenüber dem Vormonat (wertmäßig*)</p> <p>höher [1] etwa gleich groß [2] geringer [3] Auftragsbestand nicht üblich [4]</p>	
<p>01/1981 bis 12/1982</p> <p>Unser Auftragsbestand (wertmäßig, In- und Ausland) für XY ist z.Z. gegenüber dem Vormonat</p> <p>höher [1] etwa gleich groß [2] geringer [3] Auftragsbestand nicht üblich [4]</p>	
<p>Ab 01/1983 bis 06/1994</p> <p>Unser Auftragsbestand (wertmäßig, In- und Ausland) für XY ist z.Z. gegenüber dem Vormonat</p> <p>höher [1] etwa gleich groß (bzw. nicht üblich) [2] geringer [3]</p>	
<p>Ab 07/1994 bis 06/1997</p> <p>Unser Auftragsbestand (wertmäßig) für XY ist z.Z. gegenüber dem Vormonat</p> <p>höher [1] etwa gleich groß (bzw. nicht üblich) [2] geringer [3]</p>	
<p>Ab 07/1997 bis 11/2001</p> <p>Unser Auftragsbestand In- u. Ausland (wertmäßig) für XY ist z.Z. gegenüber dem Vormonat</p> <p>höher [1] etwa gleich groß (bzw. nicht üblich) [2] geringer [3]</p>	

Name	Label	Erhebungszeitraum	Erhebungsrhythmus
------	-------	-------------------	-------------------

vg_orders orders (appraisal)

West ab 01/1980
Ost ab 01/1991

Monatliche Erhebung
Monatliche Erhebung

Wortlaut der Frage

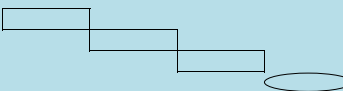
Beschreibung der Variable	
<p>Von 01/1991 bis 11/2001</p> <p>Keine Ostfragebögen verfügbar</p>	<p>Beurteilung des aktuellen Auftragsbestands</p> <p>01/2002 und 02/2002</p> <p>*Anstatt "Aktuelle Situation"</p> <p>->"Aktuelle Situation und Tendenzen"</p> <p>**Zusatz "aktuellen"</p> <p>ab 01/1994 für Ost und West abgefragt</p>
<p>01/1980 bis 12/1982</p> <p>Unseren Auftragsbestand (In- und Ausland) für XY empfinden wir z.Z. als</p> <p>verhältnismäßig groß [1] (z.B. verlängerte Lieferzeiten) ausreichend (bzw. saisonüblich) [2] zu klein [3] Auftragsbestand nicht üblich [4]</p>	
<p>01/1983 bis 06/1994</p> <p>Unseren Auftragsbestand (In- und Ausland) für XY empfinden wir z.Z. als</p> <p>verhältnismäßig groß [1] (z.B. verlängerte Lieferzeiten) ausreichend (saisonüblich) [2]</p>	

vg_proexp expected production

West ab 01/1980
Ost ab 01/1991

Monatliche Erhebung
Monatliche Erhebung

Wortlaut der Frage

Von 01/1991 bis 11/2001	Beschreibung der Variable
Keine Ostfragebögen verfügbar	Erwartete Inländische Produktionstätigkeit
<p>01/1980 bis 06/1994</p> <p>Unsere inländische Produktionstätigkeit bezüglich XY wird voraussichtlich im Laufe der nächsten 3 Monate in konjunktureller Hinsicht - also unter Ausschaltung rein saisonaler Schwankungen</p> <p style="text-align: center;">steigen [1] etwa gleich bleiben [2] abnehmen* [3]</p>	* Von 04/1991 bis 01/1993 "fallen" anstatt "abnehmen"
<p>07/1994 bis 06/1997</p> <p>Unsere inländische Produktionstätigkeit bezüglich XY wird voraussichtlich im Laufe der nächsten 3 Monate in konjunktureller Hinsicht - also unter Ausschaltung rein saisonaler Schwankungen</p> <p style="text-align: center;">steigen [1] etwa gleich bleiben [2] abnehmen [3] Keine nennenswerte inländische Produktion [4]</p>	
<p>07/1997 bis 11/2001</p> <p>Unsere inländische Produktionstätigkeit bezüglich XY wird voraussichtlich im Laufe der nächsten 3 Monate in konjunktureller Hinsicht</p> <p style="text-align: center;">steigen [1] etwa gleich bleiben [2] abnehmen [3] Keine nennenswerte inländische Produktion [4]</p>	
<p>01/2002 bis 06/2018</p> <p>Erwartungen für die nächsten 3 Monate</p> <p>Unsere inländische Produktionstätigkeit bezüglich XY wird voraussichtlich</p> <p style="text-align: center;">steigen [1] etwa gleich bleiben [2] abnehmen [3] Keine nennenswerte inländische Produktion [4]</p>	
<p>ab 07/2018</p> <p>Pläne und Erwartungen für die nächsten 3 Monate</p> <p>Unsere Produktionstätigkeit wird voraussichtlich</p> <p style="text-align: center;">steigen [1] etwa gleich bleiben [2] abnehmen [3] Keine nennenswerte inländische Produktion [4]</p> 	

Name	Label	Erhebungszeitraum	Erhebungsrhythmus
------	-------	-------------------	-------------------

vg_priceexp expected domestic prices

West ab 01/1980
Ost ab 01/1991

Monatliche Erhebung
Monatliche Erhebung

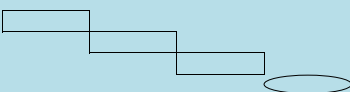
Wortlaut der Frage

Von 01/1991 bis 11/2001	Beschreibung der Variable
Keine Ostfragebögen verfügbar	Erwartete inländische Verkaufspreise
<p>01/1980 bis 05/1980</p> <p>Unsere Inlandsverkaufspreise für XY (nur für Stammaufträge) werden - unter Berücksichtigung von Konditionsveränderungen - voraussichtlich im Laufe der nächsten 3 Monate</p> <p style="text-align: center;">steigen [1] etwa gleich bleiben [2] fallen [3]</p>	*Von 03/1990 bis 01/1993 "abnehmen" anstatt "fallen"
06/1980 bis 11/2001	

<p>Unsere Inlandsverkaufspreise (Nettoverkaufspreise) für XY werden - unter Berücksichtigung von Konditionsveränderungen - voraussichtlich im Laufe der nächsten 3 Monate</p> <p>steigen [1] etwa gleich bleiben [2] fallen* [3]</p>
<p>01/2002 bis 06/2018</p> <p>Erwartungen für die nächsten 3 Monate</p> <p>Unsere Inlandsverkaufspreise (Netto) für XY werden - unter Berücksichtigung von Konditionsveränderungen - voraussichtlich</p> <p>steigen [1] etwa gleich bleiben [2] fallen [3]</p>
<p>von 07/2018 bis 10/2018</p> <p>Pläne und Erwartungen für die nächsten 3 Monate</p> <p>Unsere Preise werden voraussichtlich</p> <p>steigen [1] etwa gleich bleiben [2] fallen [3]</p>
<p>Ab 11/2018</p> <p>Pläne und Erwartungen für die nächsten 3 Monate</p> <p>Unsere Preise werden voraussichtlich</p> <p>steigen [1] etwa gleich bleiben [2] sinken [3]</p>

Name	Label	Erhebungszeitraum	Erhebungsrhythmus
vg_expexp	expected export trade	West ab 01/1980 Ost ab 01/1991	Monatliche Erhebung Monatliche Erhebung

Wortlaut der Frage

<p>Von 01/1991 bis 11/2001</p> <p>Keine Ostfragebögen verfügbar</p>	<p>Beschreibung der Variable</p> <p>Erwarteter Exporthandel</p>
<p>01/1980 bis 11/2001</p> <p>Der Umfang unseres Exportgeschäfts wird voraussichtlich in den nächsten 3 Monaten - unter Berücksichtigung der bisherigen Exportabschlüsse und laufenden Auftragsverhandlungen -</p> <p>zunehmen [1] etwa gleich bleiben [2] abnehmen [3] wir exportieren XY nicht [4]</p>	
<p>01/2002 bis 06/2018</p> <p>Erwartungen für die nächsten 3 Monate</p> <p>Der Umfang unseres Exportgeschäfts mit XY wird voraussichtlich - unter Berücksichtigung der bisherigen Exportabschlüsse und laufenden Auftragsverhandlungen -</p> <p>zunehmen [1] etwa gleich bleiben [2] abnehmen [3] wir exportieren XY nicht [4]</p>	
<p>Ab 07/2018</p> <p>Pläne und Erwartungen für die nächsten 3 Monate</p> <p>Der Umfang unseres Exportgeschäfts wird voraussichtlich</p> <p>zunehmen [1] etwa gleich bleiben [2] abnehmen [3] wir exportieren nicht [4]</p> 	

Name	Label	Erhebungszeitraum	Erhebungsrhythmus
vg_comexp	expected commercial operations	West ab 01/1980 Ost ab 01/1991	Monatliche Erhebung Monatliche Erhebung

Wortlaut der Frage

	Beschreibung der Variable
--	---------------------------

Von 01/1991 bis 11/2001	Keine Ostfragebögen verfügbar	Erwarteter Geschäftslage
01/1980 bis 06/1997	Unsere Geschäftslage für XY wird in den nächsten 6 Monaten in konjunktureller Hinsicht - also unter Ausschaltung rein saisonaler Schwankungen eher günstiger [1] etwa gleich bleiben [2] eher ungünstiger [3]	
07/1997 bis 11/2001	Unsere Geschäftslage für XY wird in den nächsten 6 Monaten in konjunktureller Hinsicht eher günstiger [1] etwa gleich bleiben [2] eher ungünstiger [3]	
01/2002 bis 06/2018	Erwartungen für die nächsten 6 Monate Unsere Geschäftslage für XY wird in konjunktureller Hinsicht eher günstiger [1] etwa gleich bleiben [2] eher ungünstiger [3]	
Ab 07/2018	Erwartungen für die nächsten 6 Monate Unsere Geschäftslage wird voraussichtlich eher günstiger [1] etwa gleich bleiben [2] eher ungünstiger [3]	

Name	Label	Erhebungszeitraum	Erhebungsrhythmus
------	-------	-------------------	-------------------

vg_foreord	foreign orders (appraisal)	West ab 01/1980 Ost ab 01/1991	Monatliche Erhebung Monatliche Erhebung
Wortlaut der Frage			

Von 01/1991 bis 11/2001	Keine Ostfragebögen verfügbar	Beschreibung der Variable
01/1980 bis 11/2001	Unsere Bestand an Auslandsaufträgen für XY empfinden wir z.Z. als verhältnismäßig groß [1] (z.B. verlängerte Lieferzeiten) ausreichend [2] zu klein [3] wir exportieren XY nicht [4]	
01/2002 bis 06/2018	Aktuelle Situation* Unsere (aktuellen**) Auftragsbestand für XY empfinden wir als verhältnismäßig groß [1] ausreichend (saisonüblich) [2] bzw. nicht üblich zu klein [3] wir exportieren XY nicht [4]	
Ab 07/2018	Aktuelle Situation Unsere Auftragsbestand (sofern branchenüblich) empfinden wir als b) für den Export verhältnismäßig groß [1] ausreichend [2] zu klein [3] wir exportieren nicht [4]	Die Frage wird zusammen mit vg_orders gestellt.

Name	Label	Erhebungszeitraum	Erhebungsrhythmus
------	-------	-------------------	-------------------

vg_salesexp sales expectancy

West von 01/1980 bis 06/1994

Monatliche Erhebung

Wortlaut der Frage

<p>01/1980 bis 06/1994</p> <p>Unser Umsatz (In- und Ausland) bezüglich XY wird voraussichtlich im Laufe der nächsten 3 Monate mengenmäßig</p> <p style="text-align: center;">höher [1] etwa gleich groß [2] geringer [3]</p> <p>sein, als zur entsprechenden Zeit des Vorjahres</p>	<p>Beschreibung der Variable</p> <p>Erwarteter Umsatz</p> <p>Wurde nur für Nahrungs- und Genussmittelgewerbe erhoben.</p>
---	---

Name	Label	Erhebungszeitraum	Erhebungsrhythmus
------	-------	-------------------	-------------------

vg_emplexp expected employees

West von 01/1980 bis 04/1997
und ab 07/1997

Quartalsweise Erhebung
Monatliche Erhebung

Ost ab 01/1991

Monatliche Erhebung

Wortlaut der Frage

<p>Von 01/1991 bis 11/2001</p> <p>Keine Ostfragebögen verfügbar</p>	<p>Beschreibung der Variable</p> <p>Erwartete Entwicklung der Gesamtbeschäftigtenzahl</p>
<p>01/1980 bis 04/1997</p> <p>Beschäftigte (nur inländische Betriebe)</p> <p>Die Zahl der mit der Herstellung von XY beschäftigten Arbeitnehmer wird im Laufe der nächsten 3 Monate in konjunktureller Hinsicht - also unter Ausschaltung rein saisonaler Schwankungen -</p> <p style="text-align: center;">zunehmen [1] etwa gleich bleiben [2] abnehmen [3]</p>	<p>*Von 10/1980 bis 10/1993 hat die Frage für den Westen im Oktober die gleiche Struktur wie die Frage der Variable "empl". Siehe vg_empl</p> <p>war bis 06/1997 Sonderfrage. Siehe vg_emplexp</p>
<p>07/1997 bis 11/2001</p> <p>Beschäftigte (nur inländische Betriebe)</p> <p>Die Zahl der mit der Herstellung von XY beschäftigten Arbeitnehmer wird im Laufe der nächsten 3 Monate</p> <p style="text-align: center;">zunehmen [1] etwa gleich bleiben [2] abnehmen [3]</p>	
<p>01/2002 bis 06/2018</p> <p>Erwartungen für die nächsten 3 Monate</p> <p>Beschäftigte (nur inländische Betriebe)</p> <p>Die Zahl der mit der Herstellung von XY beschäftigten Arbeitnehmer wird</p> <p style="text-align: center;">zunehmen [1] etwa gleich bleiben [2] abnehmen [3]</p>	
<p>von 07/2018 bis 10/2018</p> <p>Pläne und Erwartungen für die nächsten 3 Monate</p> <p>Die Zahl unserer Beschäftigten wird voraussichtlich</p> <p style="text-align: center;">zunehmen [1] etwa gleich bleiben [2] abnehmen [3]</p>	
<p>Ab 11/2018</p> <p>Pläne und Erwartungen für die nächsten 3 Monate</p> <p>Die Zahl unserer Beschäftigten wird voraussichtlich</p> <p style="text-align: center;">steigen [1] etwa gleich bleiben [2] fallen [3]</p>	

Name	Label	Erhebungszeitraum	Erhebungsrhythmus
------	-------	-------------------	-------------------

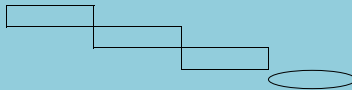
vg_pro_vpqq production vs. past

West ab 01/2002
Ost ab 01/2002

Monatliche Erhebung
Monatliche Erhebung

Wortlaut der Frage

<p>von 01/2002 bis 02/2002</p>	<p>Beschreibung der Variable</p>
--------------------------------	----------------------------------

<p>Unsere inländische Produktionstätigkeit bezüglich XY wurde im Lauf der letzten 2-3 Monate</p> <p>lebhafter [1] unverändert [2] schwächer [3] keine nennenswerte inländische Produktion [4]</p>	<p>Produktionstätigkeit im vorangegangenen Monat bzw. in den letzten 2-3 Monaten</p> <p>Wegen der Harmonisierung der Erhebungszeiträume durch die Europäische Union, wurde die Frage bis zum 11/2001 durch die Variable provpm beschrieben.</p>
<p>03/2002 bis 06/2018</p> <p>Tendenzen im vorangegangenen Monat</p> <p>Unsere inländische Produktionstätigkeit bezüglich XY ist</p> <p>gestiegen [1] etwa gleich geblieben [2] gesunken [3] keine nennenswerte inländische Produktion [4]</p>	
<p>ab 07/2018</p> <p>Rückblick - Tendenzen im XX</p> <p>Unsere Produktionstätigkeit ist im Vergleich zum YY</p> <p>gestiegen [1] etwa gleich geblieben [2] gesunken [3] keine nennenswerte inländische Produktion [4]</p> 	<p>XX = vorausgegangener Monat z.B. im Juli entspricht XX Juni</p> <p>YY= der Vormonat des vorausgegangenen Monats (d.h. zwei Monate vor den aktuellen Monat) z.B. im Juli steht YY für Mai</p>

Name	Label	Erhebungszeitraum	Erhebungsrhythmus
------	-------	-------------------	-------------------

vg_demand_vpq	situation of demand vs. Past	West ab 01/2002 Ost ab 01/2002	Monatliche Erhebung Monatliche Erhebung
----------------------	------------------------------	-----------------------------------	--

Wortlaut der Frage

<p>von 01/2002 bis 02/2002</p> <p>Die Nachfragesituation für XY hat sich im Laufe der letzten 2-3 Monate</p> <p>gebessert [1] nicht verändert [2] verschlechtert [3]</p>	<p>Beschreibung der Variable</p> <p>Nachfragesituation im vorangegangenen Monat bzw. in den letzten 2-3 Monaten</p> <p>Wegen der Harmonisierung der Erhebungszeiträume durch die Europäische Union, wurde die Frage bis zum 11/2001 durch die Variable demand beschrieben.</p>
<p>von 03/2002 bis 06/2018</p> <p>Tendenzen im vorangegangenen Monat</p> <p>Die Nachfragesituation für XY hat sich</p> <p>gebessert [1] nicht verändert [2] verschlechtert [3]</p>	
<p>von 07/2018 bis 10/2018</p> <p>Rückblick - Tendenzen im XX</p> <p>Die Nachfragesituation hat sich</p> <p>gebessert [1] nicht verändert [2] verschlechtert [3]</p>	<p>XX = vorausgegangener Monat z.B. im Juli entspricht XX Juni</p>
<p>ab 11/2018</p> <p>Rückblick - Tendenzen im XX</p> <p>Die Nachfragesituation hat sich im Vergleich zum XX-1</p> <p>gebessert [1] nicht verändert [2] verschlechtert [3]</p>	<p>XX = vorausgegangener Monat XX-1= Vormonat z.B. im Juli entspricht XX=Juni, XX-1 = Mai</p>

Name	Label	Erhebungszeitraum	Erhebungsrhythmus
------	-------	-------------------	-------------------

vg_ord_vpq	orders vs. Past	West ab 01/2002 Ost ab 01/2002	Monatliche Erhebung Monatliche Erhebung
-------------------	-----------------	-----------------------------------	--

Wortlaut der Frage

<p>von 01/2002 bis 02/2002</p> <p>Unser Auftragsbestand (In- und Ausland, wertmäßig) für XY ist im Laufe der letzten 2-3 Monate</p> <p>gestiegen [1] etwa gleich geblieben bzw. nicht üblich [2] gesunken [3]</p>	<p>Beschreibung der Variable</p> <p>Auftragsbestand im vorangegangenen Monat bzw. in den letzten 2-3 Monaten</p> <p>Wegen der Harmonisierung der Erhebungszeiträume durch die Europäische Union, wurde die Frage bis zum 11/2001 durch die Variable ordvpm beschrieben.</p>
---	---

<p>von 03/2002 bis 06/2018</p> <p>Tendenzen im vorangegangenen Monat</p> <p>Unser Auftragsbestand (In- und Ausland, wertmäßig) für XY ist</p> <p>gestiegen [1] etwa gleich geblieben bzw. nicht üblich [2] gesunken [3]</p>	
<p>ab 07/2018</p> <p>Rückblick - Tendenzen im XX</p> <p>Unser Auftragsbestand ist</p> <p>gestiegen [1] etwa gleich geblieben [2] gesunken [3]</p>	<p>XX = vorausgegangener Monat z.B. im Juli entspricht XX Juni</p>
<p>ab 11/2018</p> <p>Rückblick - Tendenzen im XX</p> <p>Unser Auftragsbestand ist im Vergleich zum XX-1</p> <p>gestiegen [1] etwa gleich geblieben [2] gesunken [3]</p>	<p>XX = vorausgegangener Monat XX-1= Vormonat z.B. im Juli entspricht XX=Juni, XX-1 = Mai</p>

Name	Label	Erhebungszeitraum	Erhebungsrhythmus
------	-------	-------------------	-------------------

vg_price_vpq domestic prices of sale vs. Past

West ab 01/2002
Ost ab 01/2002

Monatliche Erhebung
Monatliche Erhebung

Wortlaut der Frage

<p>von 01/2002/ bis 02/2002</p> <p>Unsere Inlandsverkaufspreise (Netto) für XY wurden - unter Berücksichtigung von Konditionsveränderungen - im Laufe der letzten 2-3 Monate</p> <p>erhöht [1] nicht verändert [2] gesenkt [3]</p>	<p>Beschreibung der Variable</p> <p>Inlandsverkaufspreise im vorangegangenen Monat bzw. in den letzten 2-3 Monaten</p> <p>Wegen der Harmonisierung der Erhebungszeiträume durch die Europäische Union, wurde die Frage bis zum 11/2001 durch die Variable pricevpm beschrieben.</p>
<p>von 03/2002 bis 06/2018</p> <p>Tendenzen im vorangegangenen Monat</p> <p>Unsere Inlandsverkaufspreise (Netto) für XY wurden - unter Berücksichtigung von Konditionsveränderungen -</p> <p>erhöht [1] nicht verändert [2] gesenkt [3]</p>	
<p>ab 07/2018</p> <p>Rückblick - Tendenzen im XX</p> <p>Unsere Preise wurden im Vergleich zum YY</p> <p>erhöht [1] nicht verändert [2] gesenkt [3]</p>	<p>XX = vorausgegangener Monat z.B. im Juli entspricht XX Juni</p> <p>YY= der Vormonat des vorausgegangenen Monats (d.h. zwei Monate vor den aktuellen Monat) z.B. im Juli steht YY für Mai</p>

Name	Label	Erhebungszeitraum	Erhebungsrhythmus
------	-------	-------------------	-------------------

vg_credit credit allocation

West von 06/2003 bis 08/2008
und 11/2008 - 12/2016

Ost von 06/2003 bis 08/2008
und 11/2008 - 12/2016

Mär, Aug*
Monatliche Erhebung

Mär, Aug*
Monatliche Erhebung

Wortlaut der Frage

<p>ab 07/2003</p> <p>Wie beurteilen Sie zur Zeit die Bereitschaft der Banken, Kredite an Unternehmen zu vergeben?</p> <p>entgegenkommend [1] normal bzw. üblich [2] zurückhaltend/restruktiv [3]</p>	<p>Beschreibung der Variable</p> <p>Kreditvergabe</p> <p>*2003: Juni, August war bis 08/2008 Sonderfrage. Siehe vg_credit</p> <p>Ab 2017: ersetzt durch credit2_1 bis credit2_3</p>
--	--

Name	Label	Erhebungszeitraum	Erhebungsrhythmus
------	-------	-------------------	-------------------

vg_statebus_sl state of business (VAS)

West ab 08/2005
Ost ab 08/2005

Monatliche Erhebung
Monatliche Erhebung

Wortlaut der Frage

<p>ab 08/2005</p> <p>Aktuelle Situation</p> <p>Wir beurteilen unsere Geschäftslage für XY als</p> <p>Im Gegensatz zu Variable 2.1) statebus wird die Geschäftslage anhand einer Analogskala bewertet</p>	<p>Beschreibung der Variable</p> <p>Beurteilung der Geschäftslage (VAS)</p> <p>nur online erhoben</p> <p>Die Datrstellung des Online-Sliders hat über die letzten Jahre variiert (z.B. wurde früher ein Strich in der Mitte des Sliders angezeigt zum anderen sahen die Teilnehmer teilweise die genaue Zahl, die sie angeklickt haben). Durch Mittelstrich und Anzeige kam es zu einer Häufung bei 50 und anderen runden Zahlen . Ohne diese ist die Verteilung deutlich glatter (ohne Häufungspunkte)</p> <p>bis 01/2017 mit Mittelstrich, ohne Zahlen, mit Beschriftung der Mitte</p> <p>02/2017-12/2018: Mit Mittelstrich, mit Zahlen und mit Beschriftung der Mitte</p> <p>ab 01/2019 weder Mittelstrich noch Zahlen werden angezeigt, dafür aber eine Beschriftung der Mitte</p>
---	---

Name	Label	Erhebungszeitraum	Erhebungsrhythmus
------	-------	-------------------	-------------------

vg_statebus_clicks	state of business (clicks)	West ab 01/2017 Ost ab 01/2017	Monatliche Erhebung Monatliche Erhebung
---------------------------	----------------------------	-----------------------------------	--

Beschreibung der Variable	
Beurteilung der Geschäftslage (Klicks)	
Anzahl der Klicks bei Frage 2.20) vg_statebus_sl	
nur online erhoben	

Name	Label	Erhebungszeitraum	Erhebungsrhythmus
------	-------	-------------------	-------------------

vg_comexp_sl	expected commercial (VAS)	West ab 08/2005 Ost ab 08/2005	Monatliche Erhebung Monatliche Erhebung
---------------------	---------------------------	-----------------------------------	--

Wortlaut der Frage

<p>ab 08/2005</p> <p>Erwartungen für die nächsten 6 Monate</p> <p>Unsere Geschäftslage für XY wird in konjunktureller Hinsicht</p> <p>Im Gegensatz zu Variable 2.11) comexp wird die Geschäftslage anhand einer Analogskala bewertet</p>	<p>Beschreibung der Variable</p> <p>Erwartete Geschäftslage (VAS)</p> <p>nur online erhoben</p> <p>Die Datrstellung des Online-Sliders hat über die letzten Jahre variiert (z.B. wurde früher ein Strich in der Mitte des Sliders angezeigt zum anderen sahen die Teilnehmer teilweise die genaue Zahl, die sie angeklickt haben). Durch Mittelstrich und Anzeige kam es zu einer Häufung bei 50 und anderen runden Zahlen . Ohne diese ist die Verteilung deutlich glatter (ohne Häufungspunkte)</p> <p>bis 01/2017 mit Mittelstrich, ohne Zahlen, mit Beschriftung der Mitte</p> <p>02/2017-12/2018: Mit Mittelstrich, mit Zahlen und mit Beschriftung der Mitte</p> <p>ab 01/2019 weder Mittelstrich noch Zahlen werden angezeigt, dafür aber eine Beschriftung der Mitte</p>
---	---

Name	Label	Erhebungszeitraum	Erhebungsrhythmus
------	-------	-------------------	-------------------

vg_comexp_clicks	expected commercial (clicks)	West ab 01/2017 Ost ab 01/2017	Monatliche Erhebung Monatliche Erhebung
-------------------------	------------------------------	-----------------------------------	--

Beschreibung der Variable	
Beurteilung der Geschäftslage (Klicks)	
Anzahl der Klicks bei Frage 2.22) vg_comexp_sl	
nur online erhoben	

--

Name	Label	Erhebungszeitraum	Erhebungsrhythmus
------	-------	-------------------	-------------------

vg_comexp_unc	uncertainty w.r.t. commercial operation	West ab 07/2017 Ost ab 07/2017	Monatliche Erhebung Monatliche Erhebung
---------------	---	-----------------------------------	--

<p>ab 07/2017</p> <p>Die Unsicherheit hinsichtlich unserer Geschäftsentwicklung in den nächsten 6 Monaten schätzen wir wie folgt ein:</p> <p style="text-align: center;"> </p>	<p>Beschreibung der Variable</p> <p>Die Darstellung des Online-Sliders hat über die letzten Jahre variiert (z.B. wurde früher ein Strich in der Mitte des Sliders angezeigt zum anderen sahen die Teilnehmer teilweise die genaue Zahl, die sie angeklickt haben). Durch Mittelstrich und Anzeige kam es zu einer Häufung bei 50 und anderen runden Zahlen. Ohne diese ist die Verteilung deutlich glatter (ohne Häufungspunkte)</p> <p>07/2017-12/2018: Mit Mittelstrich, mit Zahlen und mit Beschriftung der Mitte</p> <p>ab 01/2019 weder Mittelstrich noch Zahlen werden angezeigt, dafür aber eine Beschriftung der Mitte</p>
---	---

Name	Label	Erhebungszeitraum	Erhebungsrhythmus
------	-------	-------------------	-------------------

vg_emplpast	development employees last month	West ab 07/2018 Ost ab 07/2018	Monatliche Erhebung Monatliche Erhebung
-------------	----------------------------------	-----------------------------------	--

<p>von 07/2018 bis 10/2018</p> <p>Rückblick - Tendenzen im XX</p> <p>Die Zahl unserer Beschäftigten ist</p> <p style="text-align: center;"> </p>	<p>Beschreibung der Variable</p> <p>XX = vorheriger Monat</p> <p>z.B. Fragestellung im Juli => XX=Juni</p>
<p>ab 11/2018</p> <p>Rückblick Tendenzen im XX</p> <p>Die Zahl unserer Beschäftigten ist im Vergleich zum XX-1</p> <p style="text-align: center;"> </p>	<p>XX = vorheriger Monat</p> <p>XX-1 = vorvorheriger Monat</p> <p>z.B. Fragestellung im Juli => XX=Juni, XX-1=Mai</p>

Name	Label	Erhebungszeitraum	Erhebungsrhythmus
------	-------	-------------------	-------------------

vg_prestatebus_unc	uncertainty: prediction of business situation	West und Ost ab 04/2019	monatlich
--------------------	---	-------------------------	-----------

Wortlaut der Frage

<p>ab 4/2019</p> <p>Die Entwicklung unserer Geschäftslage vorherzusagen, fällt uns derzeit</p> <p style="text-align: center;"> </p>	<p>Beschreibung der Variable</p>
---	---

Name	Label	Erhebungszeitraum	Erhebungsrhythmus
------	-------	-------------------	-------------------

vg_comp_dev	Development of number of employees compared to development of business situation	West und Ost ab 04/2020	monatlich
-------------	--	-------------------------	-----------

Wortlaut der Frage

<p>ab 10/2020</p> <p>Entwicklung der Anzahl an Angestellten im Unternehmen verglichen mit der Entwicklung der gesamten Geschäftssituation des Unternehmens.</p> <p style="text-align: center;"> </p>	<p>Beschreibung der Variable</p> <p>Die Variable wird berechnet basierend auf den Variablen vg_emplexp und vg_proexp.</p> <p>[1], falls Produktionspläne negativ und Beschäftigtenerwartungen gleich oder positiv; bzw. wenn Produktionspläne gleich und Beschäftigtenerwartungen positiv. Ansonsten [2].</p> <p>Variablen gehören zusammen: vg_comp_dev, vg_comp_dev_version2, vg_comp_dev_version3</p>
---	---

Name	Label	Erhebungszeitraum	Erhebungsrhythmus
------	-------	-------------------	-------------------

vg_comp_dev_version2	Development of number of employees compared to development of business sit. V2	West und Ost ab 01/2022	monatlich
----------------------	--	-------------------------	-----------

Wortlaut der Frage

	Beschreibung der Variable
--	----------------------------------

<p>ab 02/2022</p> <p>Entwicklung der Anzahl an Angestellten im Unternehmen verglichen mit der Entwicklung der gesamten Geschäftssituation des Unternehmens (Version 2).</p> <table border="1" style="margin-left: auto; margin-right: auto;"> <tr> <td style="text-align: center;">Besser [1]</td> <td style="text-align: center;">Gleich oder schlechter [2]</td> </tr> <tr> <td style="height: 20px;"></td> <td style="height: 20px;"></td> </tr> </table>	Besser [1]	Gleich oder schlechter [2]			<p>Die Variable wird berechnet basierend auf den Variablen vg_emplexp und vg_proexp.</p> <p>[1], falls Produktionspläne negativ und Beschäftigtenerwartungen gleich. Ansonsten [2].</p> <p>Variablen gehören zusammen: vg_comp_dev, vg_comp_dev_version2, vg_comp_dev_version3</p>
Besser [1]	Gleich oder schlechter [2]				

Name	Label	Erhebungszeitraum	Erhebungsrhythmus
vg_comp_dev_version3	Development of number of employees compared to development of business sit. V3	West und Ost ab 01/2022	monatlich

Wortlaut der Frage

<p>ab 02/2022</p> <p>Entwicklung der Anzahl an Angestellten im Unternehmen verglichen mit der Entwicklung der gesamten Geschäftssituation des Unternehmens (Version 3).</p> <table border="1" style="margin-left: auto; margin-right: auto;"> <tr> <td style="text-align: center;">Besser [1]</td> <td style="text-align: center;">Gleich oder schlechter [2]</td> </tr> <tr> <td style="height: 20px;"></td> <td style="height: 20px;"></td> </tr> </table>	Besser [1]	Gleich oder schlechter [2]			<p>Beschreibung der Variable</p> <p>Die Variable wird berechnet basierend auf den Variablen vg_emplexp und vg_proexp.</p> <p>[1], falls Produktionspläne negativ und Beschäftigtenerwartungen gleich oder positiv. Ansonsten [2].</p> <p>Variablen gehören zusammen: vg_comp_dev, vg_comp_dev_version2, vg_comp_dev_version3</p>
Besser [1]	Gleich oder schlechter [2]				

3. Sonderfragen

Name	Label	Erhebungszeitraum	Erhebungsrhythmus
vg_ranord	range of orders in months	West 03/1980 bis 09/2001 Ost 07/1992 bis 07/1993 Ost 12/1993 bis 09/2001 Ost und West ab 01/2002	Mrz, Jun, Sep, Dez Mrz, Jul, Okt, Dez Mrz, Jul, Sep, Dez Jan, Apr, Jul, Okt

Wortlaut der Frage

Von 07/1992 bis 09/2001	Beschreibung der Variable
Keine Ostragebögen verfügbar	Reichweite der Auftragsbestände in Monaten
Von 03/1980 bis 09/2001	* Ab 01/2002 anstatt "z.Z." gegenwärtig"
Unsere Auftragsbestände auf Lieferung von XY entsprechen z.Z. einer Produktionsdauer	
keine Bestände 1/2 1 2 3 4 5 6 7 8 9 10 bei mehr als 10, bitte Zahl der Monate angeben	
Von 01/2002 bis 06/2018	
Unsere Auftragsbestände für XY entsprechen gegenwärtig einer Produktionsdauer	
keine Bestände 1/2 1 2 3 4 5 6 7 8 9 10 bei mehr als 10, bitte Zahl der Monate angeben	
Ab 07/2018	
Unsere Auftragsbestände entsprechen derzeit einer durchschnittlichen Produktion von _____ Monat(en)	

Name	Label	Erhebungszeitraum	Erhebungsrhythmus
vg_uticappc	capacity utilization in %	West 03/1980 bis 09/2001 Ost 07/1992 bis 07/1993 Ost 12/1993 bis 09/2001 Ost und West ab 01/2002	Mrz, Jun, Sep, Dez Mrz, Jul, Okt, Dez Mrz, Jul, Sep, Dez Jan, Apr, Jul, Okt

Wortlaut der Frage

Von 07/1992 bis 09/2001	Beschreibung der Variable
Keine Ostragebögen verfügbar	Auslastung der Anlagen in %
Von 03/1980 bis 06/2018	*09/94, 09/95, 09/96, 09/97, 09/98, 09/99, 09/00, 09/01 Zusatz "inländische Anlagen"
Die Ausnutzung unserer Anlagen* zur Herstellung von XY (betriebsübliche Vollaussnutzung = 100%) beträgt z.Z.** bis	** Ab 01/2002 anstatt "z.Z." gegenwärtig"
30 40 50 60 70 75 80 85 90 95 100 mehr als 100% und zwar: _____	
Ab 07/2018	
Die Ausnutzung unserer Anlagen (betriebsübliche Vollaussnutzung = 100%) beträgt gegenwärtig	
<input type="checkbox"/> 30% <input type="checkbox"/> 70% <input type="checkbox"/> 90%	
<input type="checkbox"/> 40% <input type="checkbox"/> 75% <input type="checkbox"/> 95%	
<input type="checkbox"/> 50% <input type="checkbox"/> 80% <input type="checkbox"/> 100%	
<input type="checkbox"/> 60% <input type="checkbox"/> 85%	
mehr als 100%, und zwar: _____ %	
	2019/01 wurde eine dazugehörige Sonderfrage vg_uticapaa gestellt

Name	Label	Erhebungszeitraum	Erhebungsrhythmus
vg_uticapap	capacity utilization (appraisal)	West 03/1980 bis 09/2001 Ost 07/1992 bis 07/1993 Ost 12/1993 bis 09/2001 Ost und West ab 01/2002	Mrz, Jun, Sep, Dez Mrz, Jul, Okt, Dez Mrz, Jul, Sep, Dez Jan, Apr, Jul, Okt

Wortlaut der Frage

Von 07/1992 bis 09/2001	Beschreibung der Variable
Keine Ostragebögen verfügbar	Beurteilung der technischen Kapazität
Von 03/1980 bis 06/2018	*09/94, 09/95, 09/96, 09/97, 09/98 09/99, 09/00, 09/01 "nur Inland"
Unter Berücksichtigung unseres gegenwärtigen Auftragsbestandes und des von uns in den nächsten 12 Monaten erwarteten Auftragsengangs halten wir unsere derzeitige technische Kapazität* für XY für	2019/01 wurde eine dazugehörige Sonderfrage vg_uticapaa gestellt
mehr als ausreichend [1] ausreichend [2] nicht ausreichend [3]	
Ab 07/2018	
Unter Berücksichtigung unseres gegenwärtigen Auftragsbestandes und des von uns in den nächsten 12 Monaten erwarteten Auftragsengangs halten wir unsere derzeitige technische Kapazität für	
mehr als ausreichend [1] ausreichend [2] nicht ausreichend [3]	

Name	Label	Erhebungszeitraum	Erhebungsrhythmus
vg_constrain	constraints to production	West ab 01/1980 Ost 01/1991 bis 12/2000 Ost ab 01/2001	Jan, Apr, Jul, Okt Monatliche Erhebung Jan, Apr, Jul, Okt

Wortlaut der Frage

Von 01/1991 bis 10/2001	Beschreibung der Variable
Keine Ostragebögen verfügbar	Behinderung der Produktion
Von 01/1980 bis 10/2001	[3] Widerspruch - hier "nein" angekreuzt, aber "ja" für Behinderungsfaktoren vg_ordack bis vg_othrea]
Unsere inländische Produktionstätigkeit bezüglich XY wird z.Z. behindert	

ja [1]	nein [2]
Von 01/2002 bis 06/2019 Unsere inländische Produktionstätigkeit wird zurzeit behindert	
ja [1]	nein [2]
Von 07/2019 bis 10/2019 Unsere Produktionstätigkeit wird zurzeit behindert	
ja [1]	nein [2]
10/2019 bis 12/2021 Unsere inländische Produktionstätigkeit wird zurzeit behindert	
ja [1]	nein [2]
Ab 01/2022 Unsere Produktionstätigkeit wird zurzeit behindert	
ja [1]	nein [2]

Name	Label	Erhebungszeitraum	Erhebungsrhythmus
------	-------	-------------------	-------------------

vg_ordlack	lack of orders	West ab 01/1980 Ost 01/1991 bis 12/2000 Ost ab 01/2001	Jan, Apr, Jul, Okt Monatliche Erhebung Jan, Apr, Juli, Okt
------------	----------------	--	--

Wortlaut der Frage

Erhebungszeitraum	Beschreibung der Variable
Von 01/1991 bis 10/2001 Keine Ostragebögen verfügbar	Auftragsmangel
Von 01/1980 bis 10/2001 Unsere inländische Produktionstätigkeit bezüglich XY wird z.Z. behindert. Wenn ja , durch folgende Faktoren: zu wenig Aufträge* [1]	*Ost von 01/1991 bis 12/2000 anstatt "zu wenig Aufträge" "Absatzschwierigkeiten" bezieht sich auf vg_constrain
Von 01/2002 bis 06/2019 Unsere inländische Produktionstätigkeit wird zurzeit behindert. Wenn ja , durch folgende Faktoren: zu wenig Aufträge* [1]	
Ab 07/2019 Unsere Produktionstätigkeit wird zurzeit behindert. Wenn ja , durch folgende Faktoren: zu wenig Aufträge* [1]	

Name	Label	Erhebungszeitraum	Erhebungsrhythmus
------	-------	-------------------	-------------------

vg_mplack	lack of manpower	West 01/1980 bis 10/2001 Ost 01/1991 bis 12/2000 Ost 01/2001 bis 10/2001 West und Ost 07/2018 bis 10/2020	Jan, Apr, Jul, Okt Monatliche Erhebung Jan, Apr, Jul, Okt Jan, Apr, Jul, Okt
-----------	------------------	--	---

Wortlaut der Frage

Erhebungszeitraum	Beschreibung der Variable
Von 01/1991 bis 10/2001 Keine Ostragebögen verfügbar	Mangel an Arbeitskräften
01/1980 bis 10/1995 Unsere inländische Produktionstätigkeit bezüglich XY wird z.Z. behindert. Wenn ja , durch folgende Faktoren: Mangel an Arbeitskräften [1]	bezieht sich auf vg_constrain
01/1996 bis 10/2001 Unsere inländische Produktionstätigkeit bezüglich XY wird z.Z. behindert. Wenn ja , durch folgende Faktoren: Mangel an qualifizierten Arbeitskräften [1]	
Von 07/2018 bis 06/2019 Unsere inländische Produktionstätigkeit wird zurzeit behindert. Wenn ja , durch folgende Faktoren: Mangel an Arbeitskräften insgesamt [1]	
ab 07/2019 Unsere Produktionstätigkeit wird zurzeit behindert. Wenn ja , durch folgende Faktoren: Mangel an Arbeitskräften insgesamt [1]	

Name	Label	Erhebungszeitraum	Erhebungsrhythmus
------	-------	-------------------	-------------------

vg_matlack	lack of material	West ab 01/1980 Ost ab 01/2001	Jan, Apr, Jul, Okt Jan, Apr, Jul, Okt
------------	------------------	-----------------------------------	--

Wortlaut der Frage

Erhebungszeitraum	Beschreibung der Variable
Von 01/2001 bis 10/2001 Keine Ostragebögen verfügbar	Materialknappheit
Von 01/1980 bis 10/2001 Unsere inländische Produktionstätigkeit bezüglich XY wird z.Z. behindert. Wenn ja , durch folgende Faktoren: Mangel an Rohstoffen bzw. Vormaterialien [1]	bezieht sich auf vg_constrain
Von 01/2002 bis 06/2019	

Unsere inländische Produktionstätigkeit wird zurzeit behindert. Wenn ja , durch folgende Faktoren: Mangel an Rohstoffen bzw. Vormaterialien [1]
Ab 07/2019 Unsere Produktionstätigkeit wird zurzeit behindert. Wenn ja , durch folgende Faktoren: Mangel an Rohstoffen bzw. Vormaterialien [1]

Name	Label	Erhebungszeitraum	Erhebungsrhythmus
------	-------	-------------------	-------------------

vg_techcap	technical capacity	West ab 01/1980 Ost 01/1991 bis 12/2000 Ost ab 01/2001	Jan, Apr, Jul, Okt Monatliche Erhebung Jan, Apr, Jul, Okt
Wortlaut der Frage			

Von	Beschreibung der Variable
Von 01/1991 bis 10/2001 Keine Ostragebögen verfügbar	Technische Kapazität
Von 01/1980 bis 10/2001 Unsere inländische Produktionstätigkeit bezüglich XY wird z.Z. behindert. Wenn ja , durch folgende Faktoren: zu geringe technische Kapazität* [1]	*Ost von 01/1991 bis 12/2000 anstatt "zu geringe techn. Kapazität" "unzureichende technische Ausstattung" bezieht sich auf vg_constrain
Von 01/2002 bis 06/2019 Unsere inländische Produktionstätigkeit wird zurzeit behindert. Wenn ja , durch folgende Faktoren: zu geringe technische Kapazität [1]	
Ab 07/2019 Unsere Produktionstätigkeit wird zurzeit behindert. Wenn ja , durch folgende Faktoren: zu geringe technische Kapazität [1]	

Name	Label	Erhebungszeitraum	Erhebungsrhythmus
------	-------	-------------------	-------------------

vg_bastlack	lack of back staff	West von 10/1985 bis 10/1995	Jan, Apr, Jul, Okt
Wortlaut der Frage			

Von	Beschreibung der Variable
Von 10/1985 bis 12/1995 Unsere inländische Produktionstätigkeit bezüglich XY wird z.Z. behindert. Wenn ja , durch folgende Faktoren: Mangel an Arbeitskräften und zwar Hilfskräfte [1]	Mangel an Hilfskräften bezieht sich auf vg_constrain

Name	Label	Erhebungszeitraum	Erhebungsrhythmus
------	-------	-------------------	-------------------

vg_diffin	difficulties of financing	Ost von 01/1991 bis 12/2000 Ost und West ab 01/2002	Monatliche Erhebung Jan, Apr, Jul, Okt
Wortlaut der Frage			

Von	Beschreibung der Variable
Von 01/1991 bis 12/2000 Keine Ostragebögen verfügbar	Produktionsbehinderung durch Finanzierungsgässe
Von 01/2002 bis 06/2019 Unsere inländische Produktionstätigkeit wird zurzeit behindert. Wenn ja , durch folgende Faktoren: Finanzierungsgässe [1]	bezieht sich auf vg_constrain
Ab 07/2019 Unsere Produktionstätigkeit wird zurzeit behindert. Wenn ja , durch folgende Faktoren: Finanzierungsgässe [1]	

Name	Label	Erhebungszeitraum	Erhebungsrhythmus
------	-------	-------------------	-------------------

vg_weather	weather conditions	Ost 02/1994 bis 06/2000*	Monatliche Erhebung
Wortlaut der Frage			

Von	Beschreibung der Variable
Von 01/1991 bis 12/2000 Es sind keine Ostragebögen verfügbar. Nachfolgender Wortlaut ist aus vorangegangenen Variablenlisten übernommen.	Produktionsbehinderung durch Wetterlage
Von 02/1994 bis 06/2000 Unsere inländische Produktionstätigkeit bezüglich XY wird z.Z. behindert. Wenn ja , durch folgende Faktoren: ungünstige Wetterlage [1]	*Ab 01/1999 sind kein Werte mehr in dem Datensatz enthalten bezieht sich auf vg_constrain

Name	Label	Erhebungszeitraum	Erhebungsrhythmus
------	-------	-------------------	-------------------

vg_skillack	lack of skilled employees	West 01/1991 bis 10/1995 Ost und West seit 01/2002	Jan, Apr, Jul, Okt Jan, Apr, Jul, Okt
Wortlaut der Frage			

Von	Beschreibung der Variable
Ab 01/2002 Unsere inländische Produktionstätigkeit bezüglich XY wird z.Z. behindert. Wenn ja , durch folgende Faktoren: Mangel an Fachkräften [1]	Mangel an Fachkräften * siehe Variable mplack bezieht sich auf vg_constrain

vg_ovtimemo	overtime more than customary	West ab 01/1980 bis 10/2001 Ost und West 03/2002 bis 03/2022 Ost und West ab 05/2022	Jan, Apr, Jul, Okt Mrz, Jun, Sep, Dez Feb, Mai, Aug, Nov
--------------------	------------------------------	--	--

Wortlaut der Frage

Ab 01/1980 Wir arbeiten z. Z. mit Überstunden wenn ja , mehr als betriebsüblich ja [1] nein [2]	Beschreibung der Variable Mehr Überstunden als betriebsüblich Von 06/2012 bis 03/2018 wurde vg_ovtimemo automatisch auf nein [2] gesetzt, wenn die Frage vg_ovtime mit "nein" beantwortet wurde
---	--

Name	Label	Erhebungszeitraum	Erhebungsrhythmus
------	-------	-------------------	-------------------

vg_stwork	short-time work	West von 01/1980 bis 10/2001 Ost von 01/1991 bis 12/2000 Ost von 01/2001 bis 10/2001 Ost und West 01/2002 bis 12/2021 Ost und West ab 02/2022	Jan, Apr, Jul, Okt Monatliche Erhebung Jan, Apr, Jul, Okt Mrz, Jun, Sep, Dez Febr, Mai, Aug, Nov
------------------	-----------------	---	--

Wortlaut der Frage

Von 01/1991 bis 10/2001 Keine Ostfragebögen verfügbar Ab 01/1980 Wir haben z. Z. Kurzarbeit ja [1] nein [2]	Beschreibung der Variable Kurzarbeit
---	--

Name	Label	Erhebungszeitraum	Erhebungsrhythmus
------	-------	-------------------	-------------------

vg_stworkexp	expected short-time work	West von 01/1980 bis 10/2001 Ost von 01/1991 bis 12/2000 Ost von 01/2001 bis 10/2001 Ost und West 01/2002 bis 12/2021 Ost und West ab 02/2022	Jan, Apr, Jul, Okt Monatliche Erhebung Jan, Apr, Jul, Okt Mrz, Jun, Sep, Dez Febr, Mai, Aug, Nov
---------------------	--------------------------	---	--

Wortlaut der Frage

Von 01/1991 bis 10/2001 Keine Ostfragebögen verfügbar Von 01/1980 bis 10/2001 Wir werden voraussichtlich im Laufe der nächsten 3 Monate kurzarbeiten ja [1] nein [2] Ab 03/2002 Im Laufe der nächsten 3 Monate werden wir voraussichtlich kurzarbeiten ja [1] nein [2]	Beschreibung der Variable Erwartete Kurzarbeit vg_cor_shorttime3 läuft zusammen mit vg_stworkexp
---	---

Name	Label	Erhebungszeitraum	Erhebungsrhythmus
------	-------	-------------------	-------------------

vg_emplexp	expected employees	West von 01/1980 bis 04/1997 und ab 07/1997 Ost ab 01/1991	Jan, Apr, Jul, Okt* Monatliche Erhebung Monatliche Erhebung
-------------------	--------------------	--	---

Wortlaut der Frage

01/1980 bis 04/1997 Beschäftigte (nur inländische Betriebe) Die Zahl der mit der Herstellung von XY beschäftigten Arbeitnehmer wird im Laufe der nächsten 3 Monate in konjunktureller Hinsicht - also unter Ausschaltung rein saisonaler Schwankungen - zunehmen [1] etwa gleich bleiben [2] abnehmen [3] 07/1997 bis 11/2001 Beschäftigte (nur inländische Betriebe) Die Zahl der mit der Herstellung von XY beschäftigten Arbeitnehmer wird im Laufe der nächsten 3 Monate zunehmen [1] etwa gleich bleiben [2] abnehmen [3] Ab 01/2002 Erwartungen für die nächsten 3 Monate Beschäftigte (nur inländische Betriebe) Die Zahl der mit der Herstellung von XY beschäftigten Arbeitnehmer wird zunehmen [1] etwa gleich bleiben [2] abnehmen [3]	Beschreibung der Variable Erwartete Entwicklung der Gesamtbeschäftigtenzahl *Von 10/1980 bis 10/1993 hat die Frage für den Westen im Oktober die gleiche Struktur wie die Frage der Variable "empl". Siehe vg_empl ab 07/1997 Standardfrage. Siehe vg_emplexp (in Standardfragen)
---	--

Name	Label	Erhebungszeitraum	Erhebungsrhythmus
------	-------	-------------------	-------------------

vg_empl	employees 12 month	West von 10/1980 bis 10/1993	Jährliche Erhebung *
----------------	--------------------	------------------------------	----------------------

Wortlaut der Frage

10/1980 bis 10/1993 Beschäftigte Die Zahl der mit der Herstellung von XY beschäftigten Arbeitnehmer wird in konjunktureller Hinsicht - also unter Ausschaltung rein saisonaler Schwankungen - im Laufe der nächsten 3 Monate* ab Berichtsmonat** 12 Monate zunehmen [1] etwa gleich bleiben [2] abnehmen [3]	Beschreibung der Variable Beschäftigte Erwartungen *Die erwartete Beschäftigung im Laufe der nächsten 3 Monate wird mit der Variable "emplexp" erfasst. Siehe vg_emplexp 10/1990 bis 10/1993 **zusätzlich "ab Berichtsmonat" *Jährliche Erhebung im Oktober
---	--

Name	Label	Erhebungszeitraum	Erhebungsrhythmus
vg_prof	profit situation	West ab 06/2002* Ost ab 06/2002*	Mai, Sep Mai, Sep
Wortlaut der Frage			
<p>Ab 06/2002</p> <p>Ertragslage und -entwicklung [...] Die Ertragsituation unseres Unternehmens - gemessen am Betriebsergebnis aus gewöhnlicher Geschäftstätigkeit - beurteilen wir derzeit als</p> <p>gut [1] befriedigend [2] schlecht [3]</p>		<p>Beschreibung der Variable</p> <p>Ertragsituation derzeit</p> <p>*in 2002: Juni und September</p> <p>Die Frage wurde in einem eigenen Datensatz für den Osten von 12/1995 bis 11/2001 eingelesen</p>	

Name	Label	Erhebungszeitraum	Erhebungsrhythmus
vg_profch	change of profit situation	West ab 06/2002* Ost ab 06/2002*	Mai, Sep Mai, Sep
Wortlaut der Frage			
<p>Ab 06/2002</p> <p>Ertragslage und -entwicklung [...] Die Ertragsituation unseres Unternehmens - gemessen am Betriebsergebnis aus gewöhnlicher Geschäftstätigkeit - hat sich gegenüber Herbst 20##**</p> <p>verbessert [1] nicht verändert [2] verschlechtert [3]</p>		<p>Beschreibung der Variable</p> <p>Ertragsituation gegenüber dem Vorquartal</p> <p>*in 2002: Juni und September</p> <p>Im Mai lautet die Frage: "...hat sich gegenüber Herbst 20##..." Es wird nach dem vergangenen Herbst gefragt Bsp. Mai 2003: "...hat sich gegenüber Herbst 2002..."</p> <p>Im September lautet die Frage: "...hat sich gegenüber dem 1. VJ 20##..." Es wird nach dem 1. Quartal des aktuellen Jahres gefragt Bsp. September 2004: "...hat sich gegenüber dem 1. VJ 2004..."</p> <p>Die Frage wurde in einem eigenen Datensatz für den Osten von 12/1995 bis 11/2001 eingelesen</p>	

Name	Label	Erhebungszeitraum	Erhebungsrhythmus
vg_hcount	headcount	West 03/2002 - 12/2014 Ost 09/1994 - 12/2014*	Mrz, Jun, Sep, Dez Mrz, Jun, Sep, Dez
Wortlaut der Frage			
<p>Von 09/1994 bis 12/2001</p> <p>Keine Ostragebögen verfügbar</p> <p>Ab 03/2002</p> <p>Wir beurteilen unseren derzeitigen Personalbestand im Hinblick auf die voraussichtliche Absatzentwicklung bezüglich XY in den nächsten 12 Monaten als</p> <p>zu groß [1] (z.B. Personalreduzierung notwendig)</p> <p>angemessen [2]</p> <p>zu klein [3] (z.B. zusätzliches Personal erforderlich)</p>		<p>Beschreibung der Variable</p> <p>Entwicklung des Personalbestands</p> <p>* keine Erhebung im Dez 2001, dafür im Nov 2001</p>	

Name	Label	Erhebungszeitraum	Erhebungsrhythmus
vg_fest	feedstock	West von 02/1980 bis 05/1994	Feb, Mai, Aug, Nov
Wortlaut der Frage			
<p>Ab 02/1980</p> <p>Rohstoff- und Vormaterialbestände Unsere Bestände der für uns wichtigsten Rohstoffe und Vormaterialien zur Herstellung von XY sind z. Zt.</p> <p>verhältnismäßig hoch [1] etwa normal [2] verhältnismäßig niedrig [3] Lagerhaltung nicht üblich [4]</p>		<p>Beschreibung der Variable</p> <p>Rohstoff- und Vormaterialbestände</p> <p>wurde im November 1981 nicht gefragt</p>	

Name	Label	Erhebungszeitraum	Erhebungsrhythmus
vg_proeni	enlargement of production	West von 08/1981 bis 02/1993	Feb, Mai, Aug, Nov
Wortlaut der Frage			
<p>Ab 08/1981</p> <p>Rohstoff- und Vormaterialbestände Unsere Bestände der für uns wichtigsten Rohstoffe und Vormaterialien zur Herstellung von XY sind z. Zt. [...] falls verhältnismäßig hoch: Wir halten derzeit* bewusst erhöhte Bestände wegen</p> <p>Produktionserweiterung [1]</p>		<p>Beschreibung der Variable</p> <p>Produktionserweiterung</p> <p>**derzeit* ab 02/1988</p>	

Name	Label	Erhebungszeitraum	Erhebungsrhythmus
vg_priceinc	increase in price	West von 08/1981 bis 02/1993	Feb, Mai, Aug, Nov
Wortlaut der Frage			
<p>Ab 08/1981</p> <p>Rohstoff- und Vormaterialbestände Unsere Bestände der für uns wichtigsten Rohstoffe und Vormaterialien zur Herstellung von XY sind z. Zt. [...] falls verhältnismäßig hoch: Wir halten derzeit* bewusst erhöhte Bestände wegen</p> <p>erwarteter Preiserhöhung [1]</p>		<p>Beschreibung der Variable</p> <p>Preiserhöhung</p> <p>**derzeit* ab 02/1988</p> <p>wurde im November 1981 nicht gefragt</p>	

--

Name	Label	Erhebungszeitraum	Erhebungsrhythmus
------	-------	-------------------	-------------------

vg_fincolow	low costs of financing	West von 05/1982 bis 02/1993	Feb, Mai, Aug, Nov
-------------	------------------------	------------------------------	--------------------

Wortlaut der Frage

<p>Ab 05/1982</p> <p>Rohstoff- und Vormaterialbestände Unsere Bestände der für uns wichtigsten Rohstoffe und Vormaterialien zur Herstellung von XY sind z. Zt. [-] falls verhältnismäßig hoch: Wir halten derzeit* bewusst erhöhte Bestände wegen</p> <div style="border: 1px solid black; width: 50px; height: 15px; margin-left: 100px;"></div> <p style="text-align: right;">relativ niedriger Finanzierungskosten [1]</p>	<p>Beschreibung der Variable</p> <p>Niedrige Finanzierungskosten</p> <p>**derzeit* ab 02/1988</p>
---	---

Name	Label	Erhebungszeitraum	Erhebungsrhythmus
------	-------	-------------------	-------------------

vg_diffsup1	difficulties of supply	West von 08/1981 bis 02/1993	Feb, Mai, Aug, Nov
-------------	------------------------	------------------------------	--------------------

Wortlaut der Frage

<p>Ab 08/1981</p> <p>Rohstoff- und Vormaterialbestände Unsere Bestände der für uns wichtigsten Rohstoffe und Vormaterialien zur Herstellung von XY sind z. Zt. [-] falls verhältnismäßig hoch: Wir halten derzeit* bewusst erhöhte Bestände wegen</p> <div style="border: 1px solid black; width: 50px; height: 15px; margin-left: 100px;"></div> <p style="text-align: right;">Versorgungsschwierigkeiten [1]</p>	<p>Beschreibung der Variable</p> <p>Versorgungsschwierigkeiten</p> <p>**derzeit* ab 02/1988</p> <p>wurde im November 1981 nicht gefragt</p>
--	---

Name	Label	Erhebungszeitraum	Erhebungsrhythmus
------	-------	-------------------	-------------------

vg_weaken	weakening	West von 08/1981 bis 02/1993	Feb, Mai, Aug, Nov
-----------	-----------	------------------------------	--------------------

Wortlaut der Frage

<p>Ab 08/1981</p> <p>Rohstoff- und Vormaterialbestände Unsere Bestände der für uns wichtigsten Rohstoffe und Vormaterialien zur Herstellung von XY sind z. Zt. [-] falls verhältnismäßig hoch: Wir halten derzeit* bewusst erhöhte Bestände wegen</p> <div style="border: 1px solid black; width: 50px; height: 15px; margin-left: 100px;"></div> <p style="text-align: right;">Die Bestände wurden durch Produktions- (Nachfrage-) abschwächung relativ hoch [1]</p>	<p>Beschreibung der Variable</p> <p>Abschwächung</p> <p>**derzeit* ab 02/1988</p> <p>wurde im November 1981 nicht gefragt</p>
---	---

Name	Label	Erhebungszeitraum	Erhebungsrhythmus
------	-------	-------------------	-------------------

vg_prored	reduction of production	West von 08/1981 bis 02/1993	Feb, Mai, Aug, Nov
-----------	-------------------------	------------------------------	--------------------

Wortlaut der Frage

<p>Ab 08/1981</p> <p>Rohstoff- und Vormaterialbestände Unsere Bestände der für uns wichtigsten Rohstoffe und Vormaterialien zur Herstellung von XY sind z. Zt. [-] falls verhältnismäßig niedrig: Wir halten derzeit* bewusst knappe Bestände wegen</p> <div style="border: 1px solid black; width: 50px; height: 15px; margin-left: 100px;"></div> <p style="text-align: right;">Produktionseinschränkung [1]</p>	<p>Beschreibung der Variable</p> <p>Produktionsabschwächung</p> <p>**derzeit* ab 02/1988</p> <p>wurde im November 1981 nicht gefragt</p>
--	--

Name	Label	Erhebungszeitraum	Erhebungsrhythmus
------	-------	-------------------	-------------------

vg_pricedec	price decrease	West von 08/1981 bis 02/1993	Feb, Mai, Aug, Nov
-------------	----------------	------------------------------	--------------------

Wortlaut der Frage

<p>Ab 08/1981</p> <p>Rohstoff- und Vormaterialbestände Unsere Bestände der für uns wichtigsten Rohstoffe und Vormaterialien zur Herstellung von XY sind z. Zt. [-] falls verhältnismäßig niedrig: Wir halten derzeit* bewusst knappe Bestände wegen</p> <div style="border: 1px solid black; width: 50px; height: 15px; margin-left: 100px;"></div> <p style="text-align: right;">erwarteter Preisrückgänge [1]</p>	<p>Beschreibung der Variable</p> <p>Preisrückgänge</p> <p>**derzeit* ab 02/1988</p> <p>wurde im November 1981 nicht gefragt</p>
---	---

Name	Label	Erhebungszeitraum	Erhebungsrhythmus
------	-------	-------------------	-------------------

vg_fincohi	high costs of financing	West von 05/1982 bis 02/1993	Feb, Mai, Aug, Nov
------------	-------------------------	------------------------------	--------------------

Wortlaut der Frage

<p>Ab 05/1982</p> <p>Rohstoff- und Vormaterialbestände Unsere Bestände der für uns wichtigsten Rohstoffe und Vormaterialien zur Herstellung von XY sind z. Zt. [-] falls verhältnismäßig niedrig: Wir halten derzeit* bewusst knappe Bestände wegen</p> <div style="border: 1px solid black; width: 50px; height: 15px; margin-left: 100px;"></div> <p style="text-align: right;">ungewöhnliche hoher Finanzierungskosten [1]</p>	<p>Beschreibung der Variable</p> <p>Hohe Finanzierungskosten</p> <p>**derzeit* ab 02/1988</p>
---	---

Name	Label	Erhebungszeitraum	Erhebungsrhythmus
------	-------	-------------------	-------------------

vg_diffsup2	difficulties of supply	West von 08/1981 bis 02/1993	Feb, Mai, Aug, Nov
-------------	------------------------	------------------------------	--------------------

Wortlaut der Frage

<p>Ab 08/1981</p> <p>Rohstoff- und Vormaterialbestände Unsere Bestände der für uns wichtigsten Rohstoffe und Vormaterialien zur Herstellung von XY sind z. Zt. [...] falls verhältnismäßig niedrig: Die Bestände wurden knapp durch</p> <p style="text-align: right;">Versorgungsschwierigkeiten [1]</p>	<p>Beschreibung der Variable Versorgungsschwierigkeiten wurde im November 1981 nicht gefragt</p>
---	---

Name	Label	Erhebungszeitraum	Erhebungsrhythmus
vg_strength	strengthening	West von 08/1981 bis 02/1993	Feb, Mai, Aug, Nov

Wortlaut der Frage

<p>Ab 08/1981</p> <p>Rohstoff- und Vormaterialbestände Unsere Bestände der für uns wichtigsten Rohstoffe und Vormaterialien zur Herstellung von XY sind z. Zt. [...] falls verhältnismäßig niedrig: Die Bestände wurden knapp durch</p> <p style="text-align: right;">verstärkte Produktion [1]</p>	<p>Beschreibung der Variable Verstärkte Produktion wurde im November 1981 nicht gefragt</p>
--	--

Name	Label	Erhebungszeitraum	Erhebungsrhythmus
vg_festwe	feedstock in weeks	West 02/1980 bis 11/2014 Ost 02/2001 bis 11/2014	Feb, Mai, Aug, Nov Feb, Mai, Aug, Nov

Wortlaut der Frage

<p>Von 02/2001 bis 11/2001</p> <p>Keine Ostragebögen verfügbar</p> <p>Von 02/1980 bis 08/1981</p> <p>Rohstoff- und Vormaterialbestände Unsere Bestände der für uns wichtigsten Rohstoffe und Vormaterialien reichen z. Zt. für</p> <p style="text-align: center;">weniger als 0,5 1 2 3 4 5 6 mehr als 6, und zwar</p> <p>Produktionswochen (gemessen am gegenwärtigen Produktionsumfang)</p> <p>Von 11/1981 bis 02/1994</p> <p>Rohstoff- und Vormaterialbestände Unsere Bestände der für uns wichtigsten Rohstoffe und Vormaterialien reichen z. Zt. für</p> <p style="text-align: center;">keine Bestände weniger als 0,5 1 2 3 4 5 6 mehr als 6, und zwar</p> <p>Produktionswochen (gemessen am gegenwärtigen Produktionsumfang)</p> <p>05/1994</p> <p>Rohstoff- und Vormaterialbestände Unsere Bestände der für uns wichtigsten Rohstoffe und Vormaterialien zur Herstellung von XY sind z. Zt. [...] Sie reichen z. Zt. für</p> <p style="text-align: center;">keine Bestände weniger als 0,5 1 2 3 4 5 6 mehr als 6, und zwar</p> <p>Produktionswochen (gemessen am gegenwärtigen Produktionsumfang)</p> <p>Von 08/1994 bis 11/2001</p> <p>Rohstoff- und Vormaterialbestände Unsere Bestände der für uns wichtigsten Rohstoffe und Vormaterialien zur Herstellung von XY reichen z. Zt. für</p> <p style="text-align: center;">keine Bestände weniger als 0,5 1 2 3 4 5 6 mehr als 6, und zwar</p> <p>Produktionswochen (gemessen am gegenwärtigen Produktionsumfang)</p> <p>Ab 02/2002</p> <p>Rohstoff- und Vormaterialbestände Unsere Bestände der für uns wichtigsten Rohstoffe und Vormaterialien zur Herstellung von XY reichen z. Zt. für eine</p> <p style="text-align: center;">keine Bestände weniger als 0,5 1 2 3 4 5 6 mehr als 6, und zwar</p> <p style="text-align: right;">Produktion von ... Wochen**</p> <p>**gemessen am gegenwärtigen Produktionsumfang</p>	<p>Beschreibung der Variable Rohstoff- und Vormaterialbestände in Wochen <u>Bedeutung im Datensatz:</u> "keine Bestände" = 0 Wochen "weniger als 1/2" = 0,3 Wochen "mehr als 6, und zwar", aber nur angekreuzt = 8 Wochen</p>
---	---

Name	Label	Erhebungszeitraum	Erhebungsrhythmus
vg_stinwe	stock of inventories in weeks	West 02/1980 - 11/2014 Ost 02/2001 - 11/2014	Feb, Mai, Aug, Nov Feb, Mai, Aug, Nov

Wortlaut der Frage

<p>Von 02/2001 bis 11/2001</p> <p>Keine Ostragebögen verfügbar</p> <p>Von 02/1980 bis 08/1981</p> <p>Fertigwarenbestände Unsere Bestände an unverkauften Fertigwaren von XY entsprechen z. Zt.</p> <p style="text-align: center;">weniger als 0,5 1 2 3 4 5 6 mehr als 6, und zwar</p> <p>Produktionswochen (gemessen am gegenwärtigen Produktionsumfang)</p> <p>Von 11/1981 bis 11/2001</p> <p>Fertigwarenbestände Unsere Bestände an unverkauften Fertigwaren von XY entsprechen z. Zt.</p> <p style="text-align: center;">weniger als 0,5 1 2 3 4 5 6 mehr als 6, und zwar</p>	<p>Beschreibung der Variable Fertigwarenbestände in Wochen * 08/1980 "keine Bestände" = 0 Wochen "weniger als 1/2" = 0,3 Wochen "mehr als 6, und zwar", aber nur angekreuzt = 8 Wochen</p>
---	--

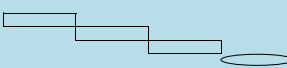
keine Bestände	ab	0,5	0	1	2	3	4	5	6	und zwar		
Produktions <u>wochen</u> (gemessen am gegenwärtigen Produktionsumfang)												
Ab 02/2002												
Fertigwarenbestände												
Unsere Bestände an unverkauften Fertigwaren von XY entsprechen z.Zt. einer												
keine Bestände	ab	0,5	weniger	0	1	2	3	4	5	6	mehr als 6	und zwar
Produktion von ... Wochen **												
**gemessen am gegenwärtigen Produktionsumfang												


Name	Label	Erhebungszeitraum	Erhebungsrhythmus
vg_emppro2	employees in production	West von 09/1980 bis 10/2001 Ost von 01/1991 bis 06/2001 Ost und West ab 11/2001	Jährliche Erhebung* Monatliche Erhebung Jährliche Erhebung**
Wortlaut der Frage			
<p>Von 01/1991 bis 11/2001</p> <p>Keine Ostrfragebögen verfügbar</p> <p>09/1980</p> <p>Anzahl der Beschäftigten (Angestellte und Arbeiter, Stand September 1980) für die Herstellung von XY</p> <p>ca. Personen</p>		<p>Beschreibung der Variable</p> <p>Produktionsbeschäftigte für XY</p> <p>* Jährliche Erhebung 1980: Erhebung im September 1981 - 2000: Erhebung im Oktober 1994: keine Erhebung</p> <p>** Jährliche Erhebung im November</p> <p>Anmerkung West: Die Daten werden zwar nur jährlich erhoben, erscheinen jedoch monatlich in jedem Datensätzen. Das liegt daran, dass jedes Monat die Daten der jährlichen Erhebung manuell zugespielt werden. Die Daten der aktuellen Erhebung, werden in der Regel zwei bis drei Monate nach der Erhebung zugespielt.</p> <p>Beispiel: Für den November, Dezember 2002 beinhaltet die Variable emppro2 den Wert der Erhebung aus dem November 2001. Ab dem Januar 2003 beinhaltet die Variable emppro2 den Wert der Erhebung aus dem November 2002</p>	
<p>von 10/1981 bis 10/1997</p> <p>Anzahl der beschäftigten Personen Stand: Ende [Monat] [Jahr]**</p> <p>Wir beschäftigen im gesamten Unternehmen (nur inländische Betriebe) [...] Personen. Davon entfallen auf XY Personen</p>		<p>*** West von 10/1995 bis 10/1997 Monat und Jahr der vergangenen Berichtsperiode Beispiel 10/1995: "Stand: Ende September 1995" Ost von 01/1991 bis 06/2000 "Stand: Ende des Berichtsmonats"</p>	
<p>10/1998</p> <p>Anzahl der beschäftigten Personen</p> <p>Wir beschäftigen im gesamten Unternehmen (nur inländische Betriebe) [...] Personen. Davon entfallen auf XY Personen</p>			
<p>von 10/1999 bis 02/2018</p> <p>Anzahl der beschäftigten Personen</p> <p>Wir beschäftigen im gesamten Unternehmen (nur inländische Betriebe) [...] Personen. Davon entfallen auf XY Personen (evtl. Schätzungen nach Umsatzanteil)</p>			
<p>ab 02/2019</p> <p>Anzahl der beschäftigten Personen</p> <p>Wir beschäftigen im gesamten Unternehmen (nur inländische Betriebe) [...] Personen. Davon entfallen auf den Erzeugnisbereich Personen (evtl. Schätzung nach Umsatzanteil)</p>			

Name	Label	Erhebungszeitraum	Erhebungsrhythmus
vg_emplinc	increase of employees in %	Ost von 01/1991 bis 12/2000	Monatliche Erhebung
Wortlaut der Frage			
<p>Von 01/1991 bis 12/2000</p> <p>Es sind keine Ostrfragebögen verfügbar. Nachfolgender Wortlaut ist aus vorangegangenen Variablenlisten übernommen.</p> <p>01/1991 bis 12/2000</p> <p>Die Zahl der mit der Herstellung von XY beschäftigten Arbeitnehmer wird im Laufe der nächsten 3 Monate in konjunktureller Hinsicht - also unter Ausschaltung rein saisonaler Schwankungen -</p> <p>zunehmen um ca.%</p>		<p>Beschreibung der Variable</p> <p>Zunahme der Beschäftigten in % für die Produktion von XY</p>	

Name	Label	Erhebungszeitraum	Erhebungsrhythmus
vg_empldec	decrease of employees in %	Ost von 01/1991 bis 12/2000	Monatliche Erhebung
Wortlaut der Frage			
<p>Von 01/1991 bis 12/2000</p> <p>Es sind keine Ostrfragebögen verfügbar. Nachfolgender Wortlaut ist aus vorangegangenen Variablenlisten übernommen.</p> <p>01/1991 bis 12/2000</p> <p>Die Zahl der mit der Herstellung von XY beschäftigten Arbeitnehmer wird im Laufe der nächsten 3 Monate in konjunktureller Hinsicht - also unter Ausschaltung rein saisonaler Schwankungen -</p> <p>abnehmen um ca.%</p>		<p>Beschreibung der Variable</p> <p>Abnahme der Beschäftigten in % für die Produktion</p>	

Name	Label	Erhebungszeitraum	Erhebungsrhythmus
vg_comppos1	national competitive position	Ost und West von 08/1994 bis 11/2001 Ost und West ab 01/2002	Feb, Mai, Aug, Nov Jan, Apr, Jul, Okt
Wortlaut der Frage			
<p>Von 08/1994 bis 11/2001</p> <p>Keine Ostfragebögen verfügbar</p>		<p>Beschreibung der Variable</p> <p>Wettbewerbsposition Inland</p>	
<p>Von 08/1994 bis 05/2001 und</p> <p>Unsere Wettbewerbsposition für XY hat sich in den letzten drei Monaten auf dem Inlandsmarkt</p> <p>verbessert [1] nicht verändert [2] verschlechtert [3]</p>			
<p>Von 08/2001 bis 04/2018</p> <p>Unsere Wettbewerbsposition für XY hat sich in den letzten 3 Monaten gegenüber den 3 Monaten davor auf dem Inlandsmarkt</p> <p>verbessert [1] nicht verändert [2] verschlechtert [3]</p>			
<p>Ab 07/2018</p> <p>Unsere Wettbewerbsposition hat sich in den letzten 3 Monaten gegenüber den 3 Monaten davor</p> <p>a) auf dem Inlandsmarkt</p> <p>verbessert [1] nicht verändert [2] verschlechtert [3]</p>			

Name	Label	Erhebungszeitraum	Erhebungsrhythmus
vg_comppos2	EU competitive position	Ost und West von 08/1994 bis 11/2001 Ost und West ab 01/2002	Feb, Mai, Aug, Nov Jan, Apr, Jul, Okt
Wortlaut der Frage			
<p>Von 08/1994 bis 11/2001</p> <p>Keine Ostfragebögen verfügbar</p>		<p>Beschreibung der Variable</p> <p>Wettbewerbsposition innerhalb der EU</p>	
<p>Von 08/1994 bis 05/2001 und</p> <p>Unsere Wettbewerbsposition für XY hat sich in den letzten drei Monaten auf den Auslandsmärkten innerhalb der Europäischen Union</p> <p>verbessert [1] nicht verändert [2] verschlechtert [3] wir exportieren nicht [4]</p>			
<p>Von 08/2001 bis 04/2018</p> <p>Unsere Wettbewerbsposition für XY hat sich in den letzten 3 Monaten gegenüber den 3 Monaten davor auf den Auslandsmärkten innerhalb der Europäischen Union</p> <p>verbessert [1] nicht verändert [2] verschlechtert [3] wir exportieren nicht [4]</p>			
<p>Ab 07/2018</p> <p>Unsere Wettbewerbsposition hat sich in den letzten 3 Monaten gegenüber den 3 Monaten davor</p> <p>auf dem Auslandsmärkten</p> <p>b) innerhalb der EU</p> <p>verbessert [1] nicht verändert [2] verschlechtert [3] wir exportieren nicht [4]</p> 			

Name	Label	Erhebungszeitraum	Erhebungsrhythmus
vg_comppos3	competitive position abroad	Ost und West von 08/1994 bis 11/2001 Ost und West ab 01/2002	Feb, Mai, Aug, Nov Jan, Apr, Jul, Okt
Wortlaut der Frage			
<p>Von 08/1994 bis 11/2001</p> <p>Keine Ostfragebögen verfügbar</p>		<p>Beschreibung der Variable</p> <p>Wettbewerbsposition außerhalb der EU</p>	
<p>Von 08/1994 bis 05/2001 und</p> <p>Unsere Wettbewerbsposition für XY hat sich in den letzten drei Monaten auf den Auslandsmärkten außerhalb der Europäischen Union</p> <p>verbessert [1] nicht verändert [2] verschlechtert [3] wir exportieren nicht [4]</p>			
<p>Von 08/2001 bis 06/2018</p> <p>Unsere Wettbewerbsposition für XY hat sich in den letzten 3 Monaten gegenüber den 3 Monaten davor auf den Auslandsmärkten außerhalb der Europäischen Union</p> <p>verbessert [1] nicht verändert [2] verschlechtert [3] wir exportieren XY nicht [4]</p>			
<p>Ab 07/2018</p> <p>Unsere Wettbewerbsposition hat sich in den letzten 3 Monaten gegenüber den 3 Monaten davor</p> <p>auf dem Auslandsmärkten</p> <p>c) außerhalb der EU</p> <p>verbessert [1] nicht verändert [2] verschlechtert [3]</p> 			

wir exportieren nicht [4]

Name	Label	Erhebungszeitraum	Erhebungsrhythmus
vg_ranord2	range of orders in months (end of prev. month)	Ost und West von 01/2002 bis 01/2008	Jan, Apr, Jul, Okt

Wortlaut der Frage

<p>Von 01/2002 bis 01/2008</p> <p>Unsere Auftragsbestände für XY entsprechen gegenwärtig einer Produktionsdauer bis zu etwa [...] Monaten Ende vergangenen Monats erreichten sie</p>	<p>Beschreibung der Variable</p> <p>Reichweite der Auftragsbestände in Monaten</p> <p>Anmerkung Aufgrund der Harmonisierung der Konjunkturumfragen innerhalb der EU wurden die Fragestellung und die Befragungszeiträume in den einzelnen Ländern angepasst. Dies hatte zur Folge, dass sich die Fragen zu den Auftragsbeständen um ca. einen Monat verschoben hätten. In Folge dessen wurde seit dem ersten Quartal 2002 die Frage nach dem Auftragsbestand doppelt gestellt, mit dem Unterschied, dass nach dem laufenden Monat (ranord) und nach dem vergangenen Monat (ranord2) gefragt wurde.</p> <p>Codierung im Datensatz keine Bestände = [0] weniger als 1/2 = [5] 1 = [10] 2 = [20] 3 = [30] 4 = [40] 5 = [50] 6 = [60] 7 = [70] 8 = [80] 9 = [90] 10 = [100] mehr als 10 = handschriftlicher Eintrag oder falls nur angekreuzt = [120]</p>
---	---

Name	Label	Erhebungszeitraum	Erhebungsrhythmus
vg_uticappc2	capacity utilization in % (end of prev. month)	Ost und West von 01/2002 bis 01/2008	Jan, Apr, Jul, Okt

Wortlaut der Frage

<p>Von 01/2002 bis 01/2008</p> <p>Keine Ostragebögen verfügbar</p> <p>Von 01/2002 bis 01/2008</p> <p>Die Ausnutzung unserer Anlagen zur Herstellung von XY (betriebsübliche Vollaussnutzung = 100%) beträgt gegenwärtig bis [...] % Im vergangenen Monat waren es bis</p>	<p>Beschreibung der Variable</p> <p>Auslastung der Anlagen in %</p> <p>Codierung im Datensatz Zahl über dem angekreuzten Feld. mehr als 100 % = handschriftlicher Eintrag oder falls nur angekreuzt = [120]</p>
--	---

Name	Label	Erhebungszeitraum	Erhebungsrhythmus
vg_empro	employees	West von 01/1991 bis 10/2001 Ost von 01/1991 bis 06/2001 Ost und West ab 11/2001	Jährliche Erhebung* Monatliche Erhebung Jährliche Erhebung**

Wortlaut der Frage

<p>Von 01/1991 bis 11/2001</p> <p>Keine Ostragebögen verfügbar</p> <p>Von 10/1991 bis 10/1997</p> <p>Anzahl der beschäftigten Personen Stand: Ende [Monat] [Jahr]**</p> <p>Wir beschäftigen im gesamten Unternehmen (nur inländische Betriebe) Personen</p> <p>ab 10/1998</p> <p>Anzahl der beschäftigten Personen</p> <p>Wir beschäftigen im gesamten Unternehmen (nur inländische Betriebe) Personen</p>	<p>Beschreibung der Variable</p> <p>Im Unternehmen beschäftigte Personen</p> <p>*1991 - 2000: Erhebung im Oktober 1994: keine Erhebung **jährliche Erhebung im November</p> <p>Anmerkung West: Die Daten werden zwar nur jährlich erhoben, erscheinen jedoch monatlich in den Datensätzen. Das liegt daran, dass jeden Monat die Daten der jährlichen Erhebung manuell zugespielt werden. Die Daten der aktuellen Erhebung werden in der Regel zwei bis drei Monate nach der Erhebung zugespielt. Beispiel: Für den November: Dezember 2002 beinhaltet die Variable empro den Wert der Erhebung aus dem November 2001. Ab dem Januar 2003 beinhaltet die Variable empro2 den Wert der Erhebung aus dem November 2002 ***West von 01/1994 bis 10/1997 Monat und Jahr der vergangenen Berichtsperiode Beispiel 10/1995: "Stand: Ende September 1995" Ost von 01/1994 bis 06/2000 "Stand: Ende des Berichtsmonats"</p>
--	---

Name	Label	Erhebungszeitraum	Erhebungsrhythmus
vg_credit	credit allocation	West von 06/2003 bis 08/2008 und ab 11/2008 bis 12/2016 Ost von 06/2003 bis 08/2008 und ab 11/2008 bis 12/2016	Mrz, Aug Monatliche Erhebung Mrz, Aug Monatliche Erhebung

Wortlaut der Frage

<p>ab 07/2003</p> <p>Wie beurteilen Sie zur Zeit die Bereitschaft der Banken, Kredite an Unternehmen zu vergeben?</p> <p>entgegenkommend [1] normal bzw. üblich [2] zurückhaltend/restrktiv [3]</p>	<p>Beschreibung der Variable</p> <p>Kreditvergabe</p> <p>2003: Juni, August ab 11/2008 Standardfrage. Siehe vg_credit (in "Standardfragen")</p> <p>ab 2016 ersetzt durch credit2_1 bis credit2_3</p>
---	--

Name	Label	Erhebungszeitraum	Erhebungsrhythmus
vg_j1	Japan crisis q1	Ost und West 05/2011	einmalig

Wortlaut der Frage

<p>05/2011</p>	<p>Beschreibung der Variable</p>
----------------	---

Sind Sie derzeit von Lieferengpässen bei Vorleistungsgütern infolge der Japankrise direkt oder indirekt über andere Vorlieferanten betroffen und/oder werden in den nächsten drei Monaten betroffen sein?		Japankrise Frage1
derzeit:	ja [1] nein [2]	

Name	Label	Erhebungszeitraum	Erhebungsrhythmus
vg_j2	Japan crisis q2	Ost und West 05/2011	einmalig

Wortlaut der Frage

05/2011 Sind Sie derzeit von Lieferengpässen bei Vorleistungsgütern infolge der Japankrise direkt oder indirekt über andere Vorlieferanten betroffen und/oder werden in den nächsten drei Monaten betroffen sein?		Beschreibung der Variable
derzeit:	Wenn ja: (Bezug auf Frage J1) Unsere Maßnahmen: Andere Lieferanten	Japankrise Frage2
	ja [1] nein [2]	

Name	Label	Erhebungszeitraum	Erhebungsrhythmus
vg_j3	Japan crisis q3	Ost und West 05/2011	einmalig

Wortlaut der Frage

05/2011 Sind Sie derzeit von Lieferengpässen bei Vorleistungsgütern infolge der Japankrise direkt oder indirekt über andere Vorlieferanten betroffen und/oder werden in den nächsten drei Monaten betroffen sein?		Beschreibung der Variable
derzeit:	Wenn ja: (Bezug auf Frage J1) Unsere Maßnahmen: Produktionseinschränkungen	Japankrise Frage3
	ja [1] nein [2]	

Name	Label	Erhebungszeitraum	Erhebungsrhythmus
vg_j4	Japan crisis q4	Ost und West 05/2011	einmalig

Wortlaut der Frage

05/2011 Sind Sie derzeit von Lieferengpässen bei Vorleistungsgütern infolge der Japankrise direkt oder indirekt über andere Vorlieferanten betroffen und/oder werden in den nächsten drei Monaten betroffen sein?		Beschreibung der Variable
in den nächsten 3 Monaten:		Japankrise Frage4
	ja [1] nein [2]	

Name	Label	Erhebungszeitraum	Erhebungsrhythmus
vg_j5	Japan crisis q5	Ost und West 05/2011	einmalig

Wortlaut der Frage

05/2011 Sind Sie derzeit von Lieferengpässen bei Vorleistungsgütern infolge der Japankrise direkt oder indirekt über andere Vorlieferanten betroffen und/oder werden in den nächsten drei Monaten betroffen sein?		Beschreibung der Variable
in den nächsten 3 Monaten:	Wenn ja: (Bezug auf Frage J1) Unsere Maßnahmen: Andere Lieferanten	Japankrise Frage5
	ja [1] nein [2]	

Name	Label	Erhebungszeitraum	Erhebungsrhythmus
vg_j6	Japan crisis q6	Ost und West 05/2011	einmalig

Wortlaut der Frage

05/2011 Sind Sie derzeit von Lieferengpässen bei Vorleistungsgütern infolge der Japankrise direkt oder indirekt über andere Vorlieferanten betroffen und/oder werden in den nächsten drei Monaten betroffen sein?		Beschreibung der Variable
in den nächsten 3 Monaten:	Wenn ja: (Bezug auf Frage J1) Unsere Maßnahmen: Produktionseinschränkungen	Japankrise Frage6
	ja [1] nein [2]	

Name	Label	Erhebungszeitraum	Erhebungsrhythmus
vg_fairhx	exhibitor at an international specialized fair	Ost und West 06/2012 Ost und West 06/2014 bis 06/2015 Ost und West 08/2016 bis 08/2019	einmalig Jun, Aug Aug

Wortlaut der Frage

06/2012 Ist Ihr Unternehmen als <u>Aussteller</u> auf einer internationalen Fachmesse vertreten?		Beschreibung der Variable
ja [1]	<input type="checkbox"/>	Aussteller auf einer internationalen Fachmesse
nein [2]	<input type="checkbox"/>	Im Juni 2014 wurde die Frage nur online erhoben und taucht daher nicht in den Papierfragebögen auf

Name	Label	Erhebungszeitraum	Erhebungsrhythmus
vg_fairxh_g	exhibitor at an international specialized fair in Germany	Ost und West 06/2012 Ost und West 06/2014 bis 06/2015 Ost und West 08/2016 bis 08/2019	einmalig Jun, Aug Aug

Wortlaut der Frage

06/2012 Ist Ihr Unternehmen als Aussteller auf einer internationalen Fachmesse vertreten? [-] Wenn ja, internationalen Fachmessen - in Deutschland [1] <input type="text"/>	Beschreibung der Variable Aussteller auf einer internationalen Fachmesse in Deutschland Im Juni 2014 wurde die Frage nur online erhoben und taucht daher nicht in den Papierfragebögen auf
---	---

Name	Label	Erhebungszeitraum	Erhebungsrhythmus
vg_fairxh_e	exhibitor at an international specialized fair in a foreign European country	Ost und West 06/2012 Ost und West 06/2014 bis 06/2015 Ost und West 08/2016 bis 08/2019	einmalig Jun, Aug Aug

Wortlaut der Frage

06/2012 Ist Ihr Unternehmen als Aussteller auf einer internationalen Fachmesse vertreten? [-] Wenn ja, internationalen Fachmessen - im europäischen Ausland [1] <input type="text"/>	Beschreibung der Variable Aussteller auf einer internationalen Fachmesse im europäischen Ausland Im Juni 2014 wurde die Frage nur online erhoben und taucht daher nicht in den Papierfragebögen auf
--	--

Name	Label	Erhebungszeitraum	Erhebungsrhythmus
vg_fairxh_ne	exhibitor at an international specialized fair in a country outside Europe	Ost und West 06/2012 Ost und West 06/2014 bis 06/2015 Ost und West 08/2016 bis 08/2019	einmalig Jun, Aug Aug

Wortlaut der Frage

06/2012 Ist Ihr Unternehmen als Aussteller auf einer internationalen Fachmesse vertreten? [-] Wenn ja, internationalen Fachmessen - im außereuropäischen Ausland [1] <input type="text"/>	Beschreibung der Variable Aussteller auf einer internationalen Fachmesse im außereuropäischen Ausland Im Juni 2014 wurde die Frage nur online erhoben und taucht daher nicht in den Papierfragebögen auf
---	---

Name	Label	Erhebungszeitraum	Erhebungsrhythmus
vg_fairxhexp	exhibitor at an international specialized fair during next 2-3 years	Ost und West 06/2012	einmalig

Wortlaut der Frage

06/2012 Wird sich Ihr Unternehmen in den nächsten zwei/drei Jahren als Aussteller auf einer internationalen Fachmesse beteiligen? Ja [1] <input type="text"/> Nein [2] <input type="text"/>	Beschreibung der Variable Aussteller auf einer internationalen Fachmesse in den nächsten 2-3 Jahren
--	---

Name	Label	Erhebungszeitraum	Erhebungsrhythmus
vg_fairxhexp_g	exhibitor at an international specialized fair in Germany during next 2-3 years	Ost und West 06/2012	einmalig

Wortlaut der Frage

06/2012 Wird sich Ihr Unternehmen in den nächsten zwei/drei Jahren als Aussteller auf einer internationalen Fachmesse beteiligen? [-] Wenn ja, internationalen Fachmessen - in Deutschland [1] <input type="text"/>	Beschreibung der Variable Aussteller auf einer internationalen Fachmesse in Deutschland in den nächsten 2-3 Jahren
--	--

Name	Label	Erhebungszeitraum	Erhebungsrhythmus
vg_fairxhexp_e	exhibitor at an international specialized fair in a foreign European country during next 2-3 years	Ost und West 06/2012	einmalig

Wortlaut der Frage

06/2012 Wird sich Ihr Unternehmen in den nächsten zwei/drei Jahren als Aussteller auf einer internationalen Fachmesse beteiligen? [-] Wenn ja, internationalen Fachmessen - im europäischen Ausland [1] <input type="text"/>	Beschreibung der Variable Aussteller auf einer internationalen Fachmesse im europäischen Ausland in den nächsten 2-3 Jahren
---	---

Name	Label	Erhebungszeitraum	Erhebungsrhythmus
vg_fairxhexp_ne	exhibitor at an international specialized fair in a country outside Europe during next 2-3 years	Ost und West 06/2012	einmalig

Wortlaut der Frage

06/2012 Wird sich Ihr Unternehmen in den nächsten zwei/drei Jahren als Aussteller auf einer internationalen Fachmesse beteiligen? [-] Wenn ja, internationalen Fachmessen - im außereuropäischen Ausland [1] <input type="text"/>	Beschreibung der Variable Aussteller auf einer internationalen Fachmesse im außereuropäischen Ausland in den nächsten 2-3 Jahren
--	--

Name	Label	Erhebungszeitraum	Erhebungsrhythmus
vg_csai_lq	percentage change of sales in field xy - last quarter	Ost und West 12/2012 Ost und West ab 04/2013	einmalig Jan, Apr, Jul, Okt

Wortlaut der Frage

Beschreibung der Variable	
<p>ab 12/2012</p> <p>Um wieviel Prozent hat sich der Umsatz in Ihrem Bereich im "l"ten* Quartal verändert?</p> <p>Veränderung um: <input type="text"/> % (bitte ganze, positive oder negative Zahlen eingeben) [1]</p> <p>weiß nicht [3] <input type="text"/></p>	<p>Umsatzveränderung im letzten Quartal in Bereich XY</p> <p>**l bezeichnet entweder das vorangegangene Quartal oder das angebrochene Quartal</p> <p>Beispiel:</p> <p>Wird die Frage zu Beginn des vierten Quartals gestellt, bezieht sich die Frage auf das vorangegangene dritte Quartal. Wird sie am Ende des zweiten Quartals gestellt, bezieht sie sich auf das zweite Quartal</p> <p>Weitere Anmerkungen:</p> <p>[1] = Es wurde ein Wert angegeben [3] = Es wurde "weiß nicht" angegeben</p>

Name	Label	Erhebungszeitraum	Erhebungsrhythmus
vg_csai_lq_v	values: percentage change of sales in field xy - last quarter	Ost und West 12/2012 Ost und West ab 04/2013	einmalig Jan, Apr, Jul, Okt

Wortlaut der Frage

Beschreibung der Variable	
<p>ab 12/2012</p> <p>Um wieviel Prozent wird sich der Umsatz in Ihrem Bereich im "k"ten* Quartal verändern?</p> <p>Veränderung um: <input type="text"/> % (bitte ganze, positive oder negative Zahlen eingeben) [1]</p>	<p>Umsatzveränderung im letzten Quartal in Bereich XY</p> <p>**k bezeichnet entweder das vorangegangene Quartal oder das angebrochene Quartal</p> <p>Beispiel:</p> <p>Wird die Frage zu Beginn des vierten Quartals gestellt, bezieht sich die Frage auf das vorangegangene dritte Quartal. Wird sie am Ende des zweiten Quartals gestellt, bezieht sie sich auf das zweite Quartal</p> <p>Weitere Anmerkungen:</p> <p>[1] = Es wurde ein Wert angegeben</p>

Name	Label	Erhebungszeitraum	Erhebungsrhythmus
vg_csai_nqbc	best case //percentage change of sales in field xy - last quarter	Ost und West 12/2012 Ost und West ab 04/2013	einmalig Jan, Apr, Jul, Okt

Wortlaut der Frage

Beschreibung der Variable	
<p>ab 12/2012</p> <p>Um wieviel Prozent wird sich der Umsatz in Ihrem Bereich im "k"ten* Quartal verändern?</p> <p>im besten Fall: <input type="text"/> % (bitte ganze, positive oder negative Zahlen eingeben) [1]</p> <p>weiß nicht [3] <input type="text"/></p>	<p>Umsatzveränderung im letzten Quartal in Bereich XY (best case)</p> <p>**k bezeichnet entweder das darauffolgende Quartal oder das angebrochene Quartal</p> <p>Beispiel:</p> <p>Wird die Frage am Ende des vierten Quartals gestellt, bezieht sich die Frage auf das darauffolgende erste Quartal. Wird sie zu Beginn des zweiten Quartals gestellt, bezieht sie sich auf das zweite Quartal.</p> <p>Weitere Anmerkungen:</p> <p>[1] = Es wurde ein Wert angegeben [3] = Es wurde "weiß nicht" angegeben</p>

Name	Label	Erhebungszeitraum	Erhebungsrhythmus
vg_csai_nqbc_v	values: best case//percentage change of sales in field xy - next quarter	Ost und West 12/2012 Ost und West ab 04/2013	einmalig Jan, Apr, Jul, Okt

Wortlaut der Frage

Beschreibung der Variable	
<p>ab 12/2012</p> <p>Um wieviel Prozent wird sich der Umsatz in Ihrem Bereich im "k"ten* Quartal verändern?</p> <p>im besten Fall: <input type="text"/> % (bitte ganze, positive oder negative Zahlen eingeben) [1]</p>	<p>Wertangabe: Umsatzveränderung im letzten Quartal in Bereich XY (best case)</p> <p>**k bezeichnet entweder das darauffolgende Quartal oder das angebrochene Quartal</p> <p>Beispiel:</p> <p>Wird die Frage am Ende des vierten Quartals gestellt, bezieht sich die Frage auf das darauffolgende erste Quartal. Wird sie zu Beginn des zweiten Quartals gestellt, bezieht sie sich auf das zweite Quartal.</p> <p>Weitere Anmerkungen:</p> <p>[1] = Es wurde ein Wert angegeben</p>

Name	Label	Erhebungszeitraum	Erhebungsrhythmus
vg_csai_nqac	average case //percentage change of sales in field xy - last quarter	Ost und West 12/2012 Ost und West ab 04/2013	einmalig Jan, Apr, Jul, Okt

Wortlaut der Frage

Beschreibung der Variable	
<p>ab 12/2012</p> <p>Um wieviel Prozent wird sich der Umsatz in Ihrem Bereich im "k"ten* Quartal verändern?</p> <p>im Mittel: <input type="text"/> % (bitte ganze, positive oder negative Zahlen eingeben) [1]</p> <p>weiß nicht [3] <input type="text"/></p>	<p>Umsatzveränderung im letzten Quartal in Bereich XY (average case)</p> <p>**k bezeichnet entweder das darauffolgende Quartal oder das angebrochene Quartal</p> <p>Beispiel:</p> <p>Wird die Frage am Ende des vierten Quartals gestellt, bezieht sich die Frage auf das darauffolgende erste Quartal. Wird sie zu Beginn des zweiten Quartals gestellt, bezieht sie sich auf das zweite Quartal.</p> <p>Weitere Anmerkungen:</p> <p>[1] = Es wurde ein Wert angegeben [3] = Es wurde "weiß nicht" angegeben</p>

Name	Label	Erhebungszeitraum	Erhebungsrhythmus
------	-------	-------------------	-------------------

vg_csai_nqac_v values: average case//percentage change of sales in field xy - next quarter

Ost und West 12/2012
Ost und West ab 04/2013

einmalig
Jan, Apr, Jul, Okt

Wortlaut der Frage

ab 12/2012		Beschreibung der Variable
Um wieviel Prozent wird sich der Umsatz in Ihrem Bereich im "k"ten* Quartal verändern?		Wertangabe: Umsatzveränderung im letzten Quartal in Bereich XY (average case)
im Mittel:	<input type="text"/> % (bitte ganze, positive oder negative Zahlen eingeben) [1]	**"k" bezeichnet entweder das darauffolgende Quartal oder das angebrochene Quartal Beispiel: Wird die Frage am Ende des vierten Quartals gestellt, bezieht sich die Frage auf das darauffolgende erste Quartal. Wird sie zu Beginn des zweiten Quartals gestellt, bezieht sie sich auf das zweite Quartal.
		Weitere Anmerkungen: [1] = Es wurde ein Wert angegeben

Name	Label	Erhebungszeitraum	Erhebungsrhythmus
------	-------	-------------------	-------------------

vg_csai_nqwc worst //percentage change of sales in field xy - next quarter

Ost und West 12/2012
Ost und West ab 04/2013

einmalig
Jan, Apr, Jul, Okt

Wortlaut der Frage

ab 12/2012		Beschreibung der Variable
Um wieviel Prozent wird sich der Umsatz in Ihrem Bereich im "k"ten* Quartal verändern?		Umsatzveränderung im letzten Quartal in Bereich XY (worst case)
im schlechtesten Fall:	<input type="text"/> % (bitte ganze, positive oder negative Zahlen eingeben) [1]	**"k" bezeichnet entweder das darauffolgende Quartal oder das angebrochene Quartal Beispiel: Wird die Frage am Ende des vierten Quartals gestellt, bezieht sich die Frage auf das darauffolgende erste Quartal. Wird sie zu Beginn des zweiten Quartals gestellt, bezieht sie sich auf das zweite Quartal.
weiß nicht [3]	<input type="text"/>	Weitere Anmerkungen: [1] = Es wurde ein Wert angegeben [3] = Es wurde "weiß nicht" angegeben

Name	Label	Erhebungszeitraum	Erhebungsrhythmus
------	-------	-------------------	-------------------

vg_csai_nqwc_v values: worst case//percentage change of sales in field xy - next quarter

Ost und West 12/2012
Ost und West ab 04/2013

einmalig
Jan, Apr, Jul, Okt

Wortlaut der Frage

ab 12/2012		Beschreibung der Variable
Um wieviel Prozent hat sich der Umsatz in Ihrem Bereich im "k"ten* Quartal verändert?		Wertangabe: Umsatzveränderung im letzten Quartal in Bereich XY (worst case)
im schlechtesten Fall:	<input type="text"/> % (bitte ganze, positive oder negative Zahlen eingeben) [1]	**"k" bezeichnet entweder das darauffolgende Quartal oder das angebrochene Quartal Beispiel: Wird die Frage am Ende des vierten Quartals gestellt, bezieht sich die Frage auf das darauffolgende erste Quartal. Wird sie zu Beginn des zweiten Quartals gestellt, bezieht sie sich auf das zweite Quartal.
		Weitere Anmerkungen: [1] = Es wurde ein Wert angegeben

Name	Label	Erhebungszeitraum	Erhebungsrhythmus
------	-------	-------------------	-------------------

vg_psalinc probability of sales increase- next quarter

Ost und West 12/2012
Ost und West 04/2013 bis 07/2022

einmalig
Jan, Apr, Jul, Okt

Wortlaut der Frage

ab 12/2012		Beschreibung der Variable
Wie hoch schätzen Sie die Wahrscheinlichkeit ein, dass der Umsatz in Ihrem Bereich im "k"ten* Quartal steigt?		Wahrscheinlichkeit eines Umsatzzuwachses im nächsten Quartal
Wahrscheinlichkeit liegt bei	<input type="text"/> % (bitte ganze Zahlen eingeben) [1]	**"k" bezeichnet entweder das darauffolgende Quartal oder das angebrochene Quartal Beispiel: Wird die Frage am Ende des vierten Quartals gestellt, bezieht sich die Frage auf das darauffolgende erste Quartal. Wird sie zu Beginn des zweiten Quartals gestellt, bezieht sie sich auf das zweite Quartal.
Wahrscheinlichkeit liegt zwischen	<input type="text"/> % und <input type="text"/> % (bitte ganze Zahlen eingeben) [2]	Weitere Anmerkungen: [1] = Es wurde ein Wert angegeben [2] = Es wurde eine Spanne von Werten angegeben [3] = Es wurde "weiß nicht" angegeben
weiß nicht [3]	<input type="text"/>	

Name	Label	Erhebungszeitraum	Erhebungsrhythmus
------	-------	-------------------	-------------------

vg_psalinc_min lower bound: probability of sales increase - next quarter

Ost und West 12/2012
Ost und West 04/2013 bis 07/2022

einmalig
Jan, Apr, Jul, Okt

Wortlaut der Frage

ab 12/2012		Beschreibung der Variable
Wie hoch schätzen Sie die Wahrscheinlichkeit ein, dass der Umsatz in Ihrem Bereich im "k"ten* Quartal steigt?		Angegebene Untergrenze: Wahrscheinlichkeit eines Umsatzzuwachses im nächsten Quartal
Wahrscheinlichkeit liegt zwischen	<input type="text"/> % und <input type="text"/> % (bitte ganze Zahlen eingeben) [2]	**"k" bezeichnet entweder das darauffolgende Quartal oder das angebrochene Quartal Beispiel: Wird die Frage am Ende des vierten Quartals gestellt, bezieht sich die Frage auf das darauffolgende erste

	<p>Quartal. Wird sie zu Beginn des zweiten Quartals gestellt, bezieht sie sich auf das zweite Quartal.</p> <p>Weitere Anmerkungen: Die Variable gibt den kleineren der beiden angegebenen Werte an</p>
--	---

Name	Label	Erhebungszeitraum	Erhebungsrhythmus
------	-------	-------------------	-------------------

vg_psalinc_max	upper bound: probability of sales increase - next quarter	Ost und West 12/2012 Ost und West 04/2013 bis 07/2022	einmalig Jan, Apr, Jul, Okt
----------------	---	--	--------------------------------

Wortlaut der Frage

<p>ab 12/2012</p> <p>Wie hoch schätzen Sie die Wahrscheinlichkeit ein, dass der Umsatz in Ihrem Bereich im "k"ten* Quartal <u>steigt</u>?</p> <p>Wahrscheinlichkeit liegt zwischen <input type="text"/> % und <input type="text"/> % (bitte ganze Zahlen eingeben) [2]</p>	<p>Beschreibung der Variable</p> <p>Angegebene Untergrenze: Wahrscheinlichkeit eines Umsatzzuwachses im nächsten Quartal</p> <p>**"k" bezeichnet entweder das darauffolgende Quartal oder das angebrochene Quartal</p> <p>Beispiel: Wird die Frage am Ende des vierten Quartals gestellt, bezieht sich die Frage auf das darauffolgende erste Quartal. Wird sie zu Beginn des zweiten Quartals gestellt, bezieht sie sich auf das zweite Quartal.</p> <p>Weitere Anmerkungen: Die Variable gibt den größeren der beiden angegebenen Werte an</p>
--	---

Name	Label	Erhebungszeitraum	Erhebungsrhythmus
------	-------	-------------------	-------------------

vg_psalinc_sv	single value: probability of sales increase - next quarter	Ost und West 12/2012 Ost und West 04/2013 bis 07/2022	einmalig Jan, Apr, Jul, Okt
---------------	--	--	--------------------------------

Wortlaut der Frage

<p>ab 12/2012</p> <p>Wie hoch schätzen Sie die Wahrscheinlichkeit ein, dass der Umsatz in Ihrem Bereich im "k"ten* Quartal <u>steigt</u>?</p> <p>Wahrscheinlichkeit liegt bei <input type="text"/> % (bitte ganze Zahlen eingeben) [1]</p>	<p>Beschreibung der Variable</p> <p>Einzelwert: Wahrscheinlichkeit eines Umsatzzuwachses im nächsten Quartal</p> <p>**"k" bezeichnet entweder das darauffolgende Quartal oder das angebrochene Quartal</p> <p>Beispiel: Wird die Frage am Ende des vierten Quartals gestellt, bezieht sich die Frage auf das darauffolgende erste Quartal. Wird sie zu Beginn des zweiten Quartals gestellt, bezieht sie sich auf das zweite Quartal.</p> <p>Weitere Anmerkungen: Sofern nur ein einzelner Wert angegeben wird, ist er in dieser Variable enthalten</p>
--	--

Name	Label	Erhebungszeitraum	Erhebungsrhythmus
------	-------	-------------------	-------------------

vg_psalstead	probability of steady sales- next quarter	Ost und West 12/2012 Ost und West 04/2013 bis 07/2022	einmalig Jan, Apr, Jul, Okt
--------------	---	--	--------------------------------

Wortlaut der Frage

<p>ab 12/2012</p> <p>Wie hoch schätzen Sie die Wahrscheinlichkeit ein, dass der Umsatz in Ihrem Bereich im "k"ten* Quartal <u>gleich bleibt</u>?</p> <p>Wahrscheinlichkeit liegt bei <input type="text"/> % (bitte ganze Zahlen eingeben) [1]</p> <p>Wahrscheinlichkeit liegt zwischen <input type="text"/> % und <input type="text"/> % (bitte ganze Zahlen eingeben) [2]</p> <p>weiß nicht [3] <input type="text"/></p>	<p>Beschreibung der Variable</p> <p>Wahrscheinlichkeit eines gleichbleibenden Umsatzes im nächsten Quartal</p> <p>**"k" bezeichnet entweder das darauffolgende Quartal oder das angebrochene Quartal</p> <p>Beispiel: Wird die Frage am Ende des vierten Quartals gestellt, bezieht sich die Frage auf das darauffolgende erste Quartal. Wird sie zu Beginn des zweiten Quartals gestellt, bezieht sie sich auf das zweite Quartal.</p> <p>Weitere Anmerkungen: [1] = Es wurde ein Wert angegeben [2] = Es wurde eine Spanne von Werten angegeben [3] = Es wurde "weiß nicht" angegeben</p>
---	--

Name	Label	Erhebungszeitraum	Erhebungsrhythmus
------	-------	-------------------	-------------------

vg_psalstead_min	lower bound: probability of steady sales - next quarter	Ost und West 12/2012 Ost und West 04/2013 bis 07/2022	einmalig Jan, Apr, Jul, Okt
------------------	---	--	--------------------------------

Wortlaut der Frage

<p>ab 12/2012</p> <p>Wie hoch schätzen Sie die Wahrscheinlichkeit ein, dass der Umsatz in Ihrem Bereich im "k"ten* Quartal <u>gleich bleibt</u>?</p> <p>Wahrscheinlichkeit liegt zwischen <input type="text"/> % und <input type="text"/> % (bitte ganze Zahlen eingeben) [2]</p>	<p>Beschreibung der Variable</p> <p>Angegebene Untergrenze: Wahrscheinlichkeit eines gleichbleibenden Umsatzes im nächsten Quartal</p> <p>**"k" bezeichnet entweder das darauffolgende Quartal oder das angebrochene Quartal</p> <p>Beispiel: Wird die Frage am Ende des vierten Quartals gestellt, bezieht sich die Frage auf das darauffolgende erste Quartal. Wird sie zu Beginn des zweiten Quartals gestellt, bezieht sie sich auf das zweite Quartal.</p> <p>Weitere Anmerkungen: Die Variable gibt den kleineren der beiden angegebenen Werte an</p>
---	--

Name	Label	Erhebungszeitraum	Erhebungsrhythmus
------	-------	-------------------	-------------------

vg_psalstead_max	upper bound: probability of steady sales - next quarter	Ost und West 12/2012 Ost und West 04/2013 bis 07/2022	einmalig Jan, Apr, Jul, Okt
------------------	---	--	--------------------------------

Wortlaut der Frage

<p>ab 12/2012</p> <p>Wie hoch schätzen Sie die Wahrscheinlichkeit ein, dass der Umsatz in Ihrem Bereich im "k"ten* Quartal <u>gleich bleibt</u>?</p>	<p>Beschreibung der Variable</p> <p>Angegebene Obergrenze: Wahrscheinlichkeit eines gleichbleibenden Umsatzes im nächsten Quartal</p>
--	--

Wahrscheinlichkeit liegt zwischen <input type="text"/> % und <input type="text"/> % (bitte ganze Zahlen eingeben) [2]	<p>**k** bezeichnet entweder das darauffolgende Quartal oder das angebrochene Quartal</p> <p>Beispiel: Wird die Frage am Ende des vierten Quartals gestellt, bezieht sich die Frage auf das darauffolgende erste Quartal. Wird sie zu Beginn des zweiten Quartals gestellt, bezieht sie sich auf das zweite Quartal.</p> <p>Weitere Anmerkungen: Die Variable gibt den größeren der beiden angegebenen Werte an</p>
---	---

Name	Label	Erhebungszeitraum	Erhebungsrhythmus
------	-------	-------------------	-------------------

vg_psalstead_sv	single value: probability of steady sales - next quarter	Ost und West 12/2012 Ost und West 04/2013 bis 07/2022	einmalig Jan, Apr, Jul, Okt
-----------------	--	--	--------------------------------

Wortlaut der Frage

<p>ab 12/2012</p> <p>Wie hoch schätzen Sie die Wahrscheinlichkeit ein, dass der Umsatz in Ihrem Bereich im "k"ten* Quartal <u>gleich bleibt</u>?</p> <p>Wahrscheinlichkeit liegt bei <input type="text"/> % (bitte ganze Zahlen eingeben) [1]</p>	<p>Beschreibung der Variable</p> <p>Einzelwert: Wahrscheinlichkeit eines gleichbleibenden Umsatzes im nächsten Quartal</p> <p>**k** bezeichnet entweder das darauffolgende Quartal oder das angebrochene Quartal</p> <p>Beispiel: Wird die Frage am Ende des vierten Quartals gestellt, bezieht sich die Frage auf das darauffolgende erste Quartal. Wird sie zu Beginn des zweiten Quartals gestellt, bezieht sie sich auf das zweite Quartal.</p> <p>Weitere Anmerkungen: Sofern nur ein einzelner Wert angegeben wird, ist er in dieser Variable enthalte</p>
---	---

Name	Label	Erhebungszeitraum	Erhebungsrhythmus
------	-------	-------------------	-------------------

vg_psaldec	probability of sales decrease - next quarter	Ost und West 12/2012 Ost und West 04/2013 bis 07/2022	einmalig Jan, Apr, Jul, Okt
------------	--	--	--------------------------------

Wortlaut der Frage

<p>ab 12/2012</p> <p>Wie hoch schätzen Sie die Wahrscheinlichkeit ein, dass der Umsatz in Ihrem Bereich im "k"ten* Quartal <u>sinkt</u>?</p> <p>Wahrscheinlichkeit liegt bei <input type="text"/> % (bitte ganze Zahlen eingeben) [1]</p> <p>Wahrscheinlichkeit liegt zwischen <input type="text"/> % und <input type="text"/> % (bitte ganze Zahlen eingeben) [2]</p> <p>weiß nicht [3] <input type="text"/></p>	<p>Beschreibung der Variable</p> <p>Wahrscheinlichkeit eines sinkenden Umsatzes im nächsten Quartal</p> <p>**k** bezeichnet entweder das darauffolgende Quartal oder das angebrochene Quartal</p> <p>Beispiel: Wird die Frage am Ende des vierten Quartals gestellt, bezieht sich die Frage auf das darauffolgende erste Quartal. Wird sie zu Beginn des zweiten Quartals gestellt, bezieht sie sich auf das zweite Quartal.</p> <p>Weitere Anmerkungen: [1] = Es wurde ein Wert angegeben [2] = Es wurde eine Spanne von Werten angegeben [3] = Es wurde "weiß nicht" angegeben</p>
---	---

Name	Label	Erhebungszeitraum	Erhebungsrhythmus
------	-------	-------------------	-------------------

vg_psaldec_min	lower bound: probability of sales decrease - next quarter	Ost und West 12/2012 Ost und West 04/2013 bis 07/2022	einmalig Jan, Apr, Jul, Okt
----------------	---	--	--------------------------------

Wortlaut der Frage

<p>ab 12/2012</p> <p>Wie hoch schätzen Sie die Wahrscheinlichkeit ein, dass der Umsatz in Ihrem Bereich im "k"ten* Quartal <u>sinkt</u>?</p> <p>Wahrscheinlichkeit liegt zwischen <input type="text"/> % und <input type="text"/> % (bitte ganze Zahlen eingeben) [2]</p>	<p>Beschreibung der Variable</p> <p>Angegebene Untergrenze: Wahrscheinlichkeit eines sinkenden Umsatzes im nächsten Quartal</p> <p>**k** bezeichnet entweder das darauffolgende Quartal oder das angebrochene Quartal</p> <p>Beispiel: Wird die Frage am Ende des vierten Quartals gestellt, bezieht sich die Frage auf das darauffolgende erste Quartal. Wird sie zu Beginn des zweiten Quartals gestellt, bezieht sie sich auf das zweite Quartal.</p> <p>Weitere Anmerkungen: Die Variable gibt den kleineren der beiden angegebenen Werte an</p>
---	---

Name	Label	Erhebungszeitraum	Erhebungsrhythmus
------	-------	-------------------	-------------------

vg_psaldec_max	upper bound: probability of sales decrease - next quarter	Ost und West 12/2012 Ost und West 04/2013 bis 07/2022	einmalig Jan, Apr, Jul, Okt
----------------	---	--	--------------------------------

Wortlaut der Frage

<p>ab 12/2012</p> <p>Wie hoch schätzen Sie die Wahrscheinlichkeit ein, dass der Umsatz in Ihrem Bereich im "k"ten* Quartal <u>sinkt</u>?</p> <p>Wahrscheinlichkeit liegt zwischen <input type="text"/> % und <input type="text"/> % (bitte ganze Zahlen eingeben) [2]</p>	<p>Beschreibung der Variable</p> <p>Angegebene Obergrenze: Wahrscheinlichkeit eines sinkenden Umsatzes im nächsten Quartal</p> <p>**k** bezeichnet entweder das darauffolgende Quartal oder das angebrochene Quartal</p> <p>Beispiel: Wird die Frage am Ende des vierten Quartals gestellt, bezieht sich die Frage auf das darauffolgende erste Quartal. Wird sie zu Beginn des zweiten Quartals gestellt, bezieht sie sich auf das zweite Quartal.</p> <p>Weitere Anmerkungen: Die Variable gibt den größeren der beiden angegebenen Werte an</p>
---	---

Name	Label	Erhebungszeitraum	Erhebungsrhythmus
------	-------	-------------------	-------------------

vg_psaldec_sv	single value: probability of sales decrease - next quarter	Ost und West 12/2012 Ost und West 04/2013 bis 07/2022	einmalig Jan, Apr, Jul, Okt
---------------	--	--	--------------------------------

Wortlaut der Frage

	Beschreibung der Variable
--	----------------------------------

<p>ab 12/2012</p> <p>Wie hoch schätzen Sie die Wahrscheinlichkeit ein, dass der Umsatz in Ihrem Bereich im "k"ten* Quartal <u>sinkt</u>?</p> <p>Wahrscheinlichkeit liegt bei <input type="text"/> % (bitte ganze Zahlen eingeben) [1]</p>	<p>Einzelwert: Wahrscheinlichkeit eines sinkenden Umsatzes im nächsten Quartal</p> <p>**"k" bezeichnet entweder das darauffolgende Quartal oder das angebrochene Quartal</p> <p>Beispiel: Wird die Frage am Ende des vierten Quartals gestellt, bezieht sich die Frage auf das darauffolgende erste Quartal. Wird sie zu Beginn des zweiten Quartals gestellt, bezieht sie sich auf das zweite Quartal.</p> <p>Weitere Anmerkungen: Sofern nur ein einzelner Wert angegeben wird, ist er in dieser Variable enthalten</p>
---	---

Name	Label	Erhebungszeitraum	Erhebungsrhythmus
------	-------	-------------------	-------------------

vg_csäl_nybc_v	values: best case//percentage change of sales in field xy - next year	Ost und West ab 10/2022	Okt, Apr
----------------	---	-------------------------	----------

Wortlaut der Frage

<p>ab 10/2022</p> <p>Um wieviel Prozent wird sich der Umsatz in Ihrem Bereich in 2022 im Vergleich zu 20XX verändern?</p> <p>im besten Fall: <input type="text"/> % (bitte ganze, positive oder negative Zahlen eingeben)</p>	<p>Beschreibung der Variable Wertangabe: Umsatzveränderung im nächsten Jahr in Bereich XY (best case)</p> <p>*2022 bedeutet das kommende Jahr z.B.: Wurde die Frage 2022 gestellt: 2022=2023</p> <p>**20XX bedeutet das laufende Jahr z.B.: Wurde die Frage 2022 gestellt: 20XX=2022</p>
---	---

Name	Label	Erhebungszeitraum	Erhebungsrhythmus
------	-------	-------------------	-------------------

vg_csäl_nywc_v	values: worst case//percentage change of sales in field xy - next year	Ost und West ab 10/2022	Okt, Apr
----------------	--	-------------------------	----------

Wortlaut der Frage

<p>ab 10/2022</p> <p>Um wieviel Prozent wird sich der Umsatz in Ihrem Bereich in 2022 im Vergleich zu 20XX verändern?</p> <p>im schlechtesten Fall: <input type="text"/> % (bitte ganze, positive oder negative Zahlen eingeben)</p>	<p>Beschreibung der Variable Wertangabe: Umsatzveränderung im nächsten Jahr in Bereich XY (worst case)</p> <p>*2022 bedeutet das kommende Jahr z.B.: Wurde die Frage 2022 gestellt: 2022=2023</p> <p>**20XX bedeutet das laufende Jahr z.B.: Wurde die Frage 2022 gestellt: 20XX=2022</p>
--	--

Name	Label	Erhebungszeitraum	Erhebungsrhythmus
------	-------	-------------------	-------------------

vg_csäl_nyac_v	values: average case//percentage change of sales in field xy - next year	Ost und West ab 10/2022	Okt, Apr
----------------	--	-------------------------	----------

Wortlaut der Frage

<p>ab 10/2022</p> <p>Um wieviel Prozent wird sich der Umsatz in Ihrem Bereich in 2022 im Vergleich zu 20XX verändern?</p> <p>Unter Berücksichtigung aller Chancen und Risiken erwartete Veränderung alles in allem um: <input type="text"/> % (bitte ganze, positive oder negative Zahlen eingeben)</p>	<p>Beschreibung der Variable Wertangabe: Umsatzveränderung im nächsten Jahr in Bereich XY (average case)</p> <p>*2022 bedeutet das kommende Jahr z.B.: Wurde die Frage 2022 gestellt: 2022=2023</p> <p>**20XX bedeutet das laufende Jahr z.B.: Wurde die Frage 2022 gestellt: 20XX=2022</p>
---	--

Name	Label	Erhebungszeitraum	Erhebungsrhythmus
------	-------	-------------------	-------------------

vg_csäl_nybc_notknow	values: best case//percentage change of sales in field xy - next year - dont know	Ost und West ab 10/2022	Okt, Apr
----------------------	---	-------------------------	----------

Wortlaut der Frage

<p>ab 10/2022</p> <p>Um wieviel Prozent wird sich der Umsatz in Ihrem Bereich in 2022 im Vergleich zu 20XX verändern? Weiß nicht:</p> <p>im besten Fall: <input type="text"/> Weiß nicht [1]</p>	<p>Beschreibung der Variable</p> <p>*2022 bedeutet das kommende Jahr z.B.: Wurde die Frage 2022 gestellt: 2022=2023</p> <p>**20XX bedeutet das laufende Jahr z.B.: Wurde die Frage 2022 gestellt: 20XX=2022</p>
--	--

Name	Label	Erhebungszeitraum	Erhebungsrhythmus
------	-------	-------------------	-------------------

vg_csäl_nywc_notknow	values: worst case//percentage change of sales in field xy - next year - dont know	Ost und West ab 10/2022	Okt, Apr
----------------------	--	-------------------------	----------

Wortlaut der Frage

<p>ab 10/2022</p> <p>Um wieviel Prozent wird sich der Umsatz in Ihrem Bereich in 2022 im Vergleich zu 20XX verändern? Weiß nicht:</p> <p>im schlechtesten Fall: <input type="text"/> Weiß nicht [1]</p>	<p>Beschreibung der Variable</p> <p>*2022 bedeutet das kommende Jahr z.B.: Wurde die Frage 2022 gestellt: 2022=2023</p> <p>**20XX bedeutet das laufende Jahr z.B.: Wurde die Frage 2022 gestellt: 20XX=2022</p>
---	--

Name	Label	Erhebungszeitraum	Erhebungsrhythmus
------	-------	-------------------	-------------------

vg_csäl_nyac_notknow	values: average case//percentage change of sales in field xy - next year	Ost und West ab 10/2022	Okt, Apr
----------------------	--	-------------------------	----------

Wortlaut der Frage

ab 10/2022 Um wieviel Prozent wird sich der Umsatz in Ihrem Bereich in 2022 im Vergleich zu 20XX verändern? Weiß nicht: Unter Berücksichtigung aller Chancen und Risiken erwartete Veränderung alles in allem: <input type="text"/> Weiß nicht [1]	Beschreibung der Variable *2022 bedeutet das kommende Jahr z.B.: Wurde die Frage 2022 gestellt: 202Z=2023 **20XX bedeutet das laufende Jahr z.B.: Wurde die Frage 2022 gestellt: 20XX=2022
--	--

Name	Label	Erhebungszeitraum	Erhebungsrhythmus
vg_csal_ny_txt	percentage change of sales in field xy - next year - comment	Ost und West ab 10/2022	Okt, Apr

Wortlaut der Frage

ab 10/2022 Um wieviel Prozent wird sich der Umsatz in Ihrem Bereich in 2022 im Vergleich zu 20XX verändern? Kommentar Text _____	Beschreibung der Variable *2022 bedeutet das kommende Jahr z.B.: Wurde die Frage 2022 gestellt: 202Z=2023 **20XX bedeutet das laufende Jahr z.B.: Wurde die Frage 2022 gestellt: 20XX=2022
--	--

Name	Label	Erhebungszeitraum	Erhebungsrhythmus
vg_csal_n3ybc_v	values: best case//percentage change of sales in field xy - next 3 years	Ost und West ab 10/2022	Okt

Wortlaut der Frage

ab 10/2022 Um wieviel Prozent wird sich der jährliche Umsatz in Ihrem Bereich im Durchschnitt über die drei Jahre 202Z bis 20VV verändern? im besten Fall: <input type="text"/> % (bitte ganze, positive oder negative Zahlen eingeben)	Beschreibung der Variable *2022 bedeutet das kommende Jahr z.B.: Wurde die Frage 2022 gestellt: 202Z=2023 **20VV bedeutet das Jahr in vier Jahren z.B.: Wurde die Frage 2022 gestellt: 20VV=2026 Durchschnittliche jährliche Änderungsrate
---	---

Name	Label	Erhebungszeitraum	Erhebungsrhythmus
vg_csal_n3ywc_v	values: worst case//percentage change of sales in field xy - next 3 years	Ost und West ab 10/2022	Okt

Wortlaut der Frage

ab 10/2022 Um wieviel Prozent wird sich der jährliche Umsatz in Ihrem Bereich im Durchschnitt über die drei Jahre 202Z bis 20VV verändern? im schlechtesten Fall: <input type="text"/> % (bitte ganze, positive oder negative Zahlen eingeben)	Beschreibung der Variable *2022 bedeutet das kommende Jahr z.B.: Wurde die Frage 2022 gestellt: 202Z=2023 **20VV bedeutet das Jahr in vier Jahren z.B.: Wurde die Frage 2022 gestellt: 20VV=2026 Durchschnittliche jährliche Änderungsrate
--	---

Name	Label	Erhebungszeitraum	Erhebungsrhythmus
vg_csal_n3yac_v	values: average case//percentage change of sales in field xy - next 3 years	Ost und West ab 10/2022	Okt

Wortlaut der Frage

ab 10/2022 Um wieviel Prozent wird sich der jährliche Umsatz in Ihrem Bereich im Durchschnitt über die drei Jahre 202Z bis 20VV verändern? Unter Berücksichtigung aller Chancen und Risiken erwartete Veränderung alles in allem um: <input type="text"/> % (bitte ganze, positive oder negative Zahlen eingeben)	Beschreibung der Variable *2022 bedeutet das kommende Jahr z.B.: Wurde die Frage 2022 gestellt: 202Z=2023 **20VV bedeutet das Jahr in vier Jahren z.B.: Wurde die Frage 2022 gestellt: 20VV=2026 Durchschnittliche jährliche Änderungsrate
---	---

Name	Label	Erhebungszeitraum	Erhebungsrhythmus
vg_csal_n3ybc_notknow	values: best case//percentage change of sales in field xy - next 3 years - dont know	Ost und West ab 10/2022	Okt

Wortlaut der Frage

ab 10/2022 Um wieviel Prozent wird sich der jährliche Umsatz in Ihrem Bereich im Durchschnitt über die drei Jahre 202Z bis 20VV verändern? Weiß nicht: im besten Fall: <input type="text"/> Weiß nicht [1]	Beschreibung der Variable *2022 bedeutet das kommende Jahr z.B.: Wurde die Frage 2022 gestellt: 202Z=2023 **20VV bedeutet das Jahr in vier Jahren z.B.: Wurde die Frage 2022 gestellt: 20VV=2026 Durchschnittliche jährliche Änderungsrate
--	---

Name	Label	Erhebungszeitraum	Erhebungsrhythmus
------	-------	-------------------	-------------------

vg_csal_n3ywc_notknow values: worst case//percentage change of sales in field xy - next 3 years - dont know

Ost und West ab 10/2022

Okt

Wortlaut der Frage

ab 10/2022	
Um wieviel Prozent wird sich der jährliche Umsatz in Ihrem Bereich im Durchschnitt über die drei Jahre 20ZZ bis 20VV verändern? Weiß nicht: im schlechtesten Fall: <input type="text"/> Weiß nicht [1]	Beschreibung der Variable *20ZZ bedeutet das kommende Jahr z.B.: Wurde die Frage 2022 gestellt: 20ZZ=2023 **20VV bedeutet das Jahr in vier Jahren z.B.: Wurde die Frage 2022 gestellt: 20VV=2026 Durchschnittliche jährliche Änderungsrate

Name Label Erhebungszeitraum Erhebungsrhythmus

vg_csal_n3yac_notknow values: average case//percentage change of sales in field xy - next 3 years - dont know

Ost und West ab 10/2022

Okt

Wortlaut der Frage

ab 10/2022	
Um wieviel Prozent wird sich der jährliche Umsatz in Ihrem Bereich im Durchschnitt über die drei Jahre 20ZZ bis 20VV verändern? Weiß nicht: Unter Berücksichtigung aller Chancen und Risiken erwartete Veränderung alles in allem: <input type="text"/> Weiß nicht [1]	Beschreibung der Variable *20ZZ bedeutet das kommende Jahr z.B.: Wurde die Frage 2022 gestellt: 20ZZ=2023 **20VV bedeutet das Jahr in vier Jahren z.B.: Wurde die Frage 2022 gestellt: 20VV=2026 Durchschnittliche jährliche Änderungsrate

Name Label Erhebungszeitraum Erhebungsrhythmus

vg_csal_n3y_txt percentage change of sales in field xy - next 3 years - comment

Ost und West ab 10/2022

Okt

Wortlaut der Frage

ab 10/2022	
Um wieviel Prozent wird sich der jährliche Umsatz in Ihrem Bereich im Durchschnitt über die drei Jahre 20ZZ bis 20VV verändern? Kommentar Text _____	Beschreibung der Variable *20ZZ bedeutet das kommende Jahr z.B.: Wurde die Frage 2022 gestellt: 20ZZ=2023 **20VV bedeutet das Jahr in vier Jahren z.B.: Wurde die Frage 2022 gestellt: 20VV=2026 Durchschnittliche jährliche Änderungsrate

Name Label Erhebungszeitraum Erhebungsrhythmus

vg_csal_ly values: percentage change of sales in field xy - last year

Ost und West ab 04/2023

Apr

Wortlaut der Frage

ab 04/2023	
Um wieviel Prozent hat sich der Umsatz in Ihrem Bereich in 20ZZ im Vergleich zu 20YY verändert? Veränderung um: <input type="text"/> % (bitte ganze, positive oder negative Zahlen eingeben)	Beschreibung der Variable Wertangabe: Umsatzveränderung im letzten Jahr in Bereich XY *20ZZ bedeutet das letzte Jahr z.B.: Wurde die Frage 2023 gestellt: 20ZZ=2022 **20YY bedeutet das vorletzte Jahr z.B.: Wurde die Frage 2023 gestellt: 20YY=2021

Name Label Erhebungszeitraum Erhebungsrhythmus

vg_csal_ly_notknow values: percentage change of sales in field xy - last year - dont know

Ost und West ab 04/2023

Apr

Wortlaut der Frage

ab 04/2023	
Um wieviel Prozent hat sich der Umsatz in Ihrem Bereich in 20ZZ im Vergleich zu 20YY verändert? Weiß nicht: Veränderung um: <input type="text"/> Weiß nicht [1]	Beschreibung der Variable *20ZZ bedeutet das letzte Jahr z.B.: Wurde die Frage 2023 gestellt: 20ZZ=2022 **20YY bedeutet das vorletzte Jahr z.B.: Wurde die Frage 2023 gestellt: 20YY=2021

Name Label Erhebungszeitraum Erhebungsrhythmus

vg_csal_ly_txt percentage change of sales in field xy - last year - comment

Ost und West ab 04/2023

Apr

Wortlaut der Frage

ab 04/2023	
Um wieviel Prozent hat sich der Umsatz in Ihrem Bereich in 20ZZ im Vergleich zu 20YY verändert? Kommentar Text _____	Beschreibung der Variable *20ZZ bedeutet das letzte Jahr z.B.: Wurde die Frage 2023 gestellt: 20ZZ=2022 **20YY bedeutet das vorletzte Jahr z.B.: Wurde die Frage 2023 gestellt: 20YY=2021

Name	Label	Erhebungszeitraum	Erhebungsrhythmus								
vg_inf_heat	influence of heatwaves on value added	Ost und West 02/2013 bis 11/2013	Feb, Nov								
Wortlaut der Frage											
ab 02/2013 Wie haben sich Extremwetterereignisse in der Vergangenheit auf die Wertschöpfung in Ihrem Unternehmen ausgewirkt? Hitzewellen <table border="1"> <thead> <tr> <th>Positiv [1]</th> <th>Keine Auswirkung [2]</th> <th>Negativ [3]</th> <th>Keine Angaben [4]</th> </tr> </thead> <tbody> <tr> <td></td> <td></td> <td></td> <td></td> </tr> </tbody> </table>		Positiv [1]	Keine Auswirkung [2]	Negativ [3]	Keine Angaben [4]					Beschreibung der Variable Auswirkung von Hitzewellen auf die Wertschöpfung	
Positiv [1]	Keine Auswirkung [2]	Negativ [3]	Keine Angaben [4]								
vg_inf_cold	influence of cold waves on value added	Ost und West 02/2013 bis 11/2013	Feb, Nov								
Wortlaut der Frage											
ab 02/2013 Wie haben sich Extremwetterereignisse in der Vergangenheit auf die Wertschöpfung in Ihrem Unternehmen ausgewirkt? Kältewellen (inkl. Eis & Schnee) <table border="1"> <thead> <tr> <th>Positiv [1]</th> <th>Keine Auswirkung [2]</th> <th>Negativ [3]</th> <th>Keine Angaben [4]</th> </tr> </thead> <tbody> <tr> <td></td> <td></td> <td></td> <td></td> </tr> </tbody> </table>		Positiv [1]	Keine Auswirkung [2]	Negativ [3]	Keine Angaben [4]					Beschreibung der Variable Auswirkung von Kältewellen (inkl. Eis & Schnee) auf die Wertschöpfung	
Positiv [1]	Keine Auswirkung [2]	Negativ [3]	Keine Angaben [4]								
vg_inf_drou	influence of drought on value added	Ost und West 02/2013 bis 11/2013	Feb, Nov								
Wortlaut der Frage											
ab 02/2013 Wie haben sich Extremwetterereignisse in der Vergangenheit auf die Wertschöpfung in Ihrem Unternehmen ausgewirkt? Trockenheit <table border="1"> <thead> <tr> <th>Positiv [1]</th> <th>Keine Auswirkung [2]</th> <th>Negativ [3]</th> <th>Keine Angaben [4]</th> </tr> </thead> <tbody> <tr> <td></td> <td></td> <td></td> <td></td> </tr> </tbody> </table>		Positiv [1]	Keine Auswirkung [2]	Negativ [3]	Keine Angaben [4]					Beschreibung der Variable Auswirkung von Trockenheit auf die Wertschöpfung	
Positiv [1]	Keine Auswirkung [2]	Negativ [3]	Keine Angaben [4]								
vg_inf_rain	influence of heavy rainfall on value added	Ost und West 02/2013 bis 11/2013	Feb, Nov								
Wortlaut der Frage											
ab 02/2013 Wie haben sich Extremwetterereignisse in der Vergangenheit auf die Wertschöpfung in Ihrem Unternehmen ausgewirkt? Starkniederschlag <table border="1"> <thead> <tr> <th>Positiv [1]</th> <th>Keine Auswirkung [2]</th> <th>Negativ [3]</th> <th>Keine Angaben [4]</th> </tr> </thead> <tbody> <tr> <td></td> <td></td> <td></td> <td></td> </tr> </tbody> </table>		Positiv [1]	Keine Auswirkung [2]	Negativ [3]	Keine Angaben [4]					Beschreibung der Variable Auswirkung von Starkniederschlag auf die Wertschöpfung	
Positiv [1]	Keine Auswirkung [2]	Negativ [3]	Keine Angaben [4]								
vg_inf_storm	influence of storms on value added	Ost und West 02/2013 bis 11/2013	Feb, Nov								
Wortlaut der Frage											
ab 02/2013 Wie haben sich Extremwetterereignisse in der Vergangenheit auf die Wertschöpfung in Ihrem Unternehmen ausgewirkt? Stürme <table border="1"> <thead> <tr> <th>Positiv [1]</th> <th>Keine Auswirkung [2]</th> <th>Negativ [3]</th> <th>Keine Angaben [4]</th> </tr> </thead> <tbody> <tr> <td></td> <td></td> <td></td> <td></td> </tr> </tbody> </table>		Positiv [1]	Keine Auswirkung [2]	Negativ [3]	Keine Angaben [4]					Beschreibung der Variable Auswirkung von Stürmen auf die Wertschöpfung	
Positiv [1]	Keine Auswirkung [2]	Negativ [3]	Keine Angaben [4]								
vg_einf_pur	expected influence of climate change on purchases	Ost und West 02/2013 bis 11/2013	Feb, Nov								
Wortlaut der Frage											
ab 02/2013 Wie schätzen sie die Auswirkungen des prognostizierten Klimawandels auf folgende Bereiche in Ihrem Unternehmen ein? Einkauf <table border="1"> <thead> <tr> <th>Positiv [1]</th> <th>Keine Auswirkung [2]</th> <th>Negativ [3]</th> <th>Keine Angaben [4]</th> </tr> </thead> <tbody> <tr> <td></td> <td></td> <td></td> <td></td> </tr> </tbody> </table>		Positiv [1]	Keine Auswirkung [2]	Negativ [3]	Keine Angaben [4]					Beschreibung der Variable Erwartete Auswirkungen des Klimawandels auf den Bereich Einkauf Frage wurde im November 2013 ausschließlich in der Onlinebefragung gestellt	
Positiv [1]	Keine Auswirkung [2]	Negativ [3]	Keine Angaben [4]								
vg_einf_prod	expected influence of climate change on production	Ost und West 02/2013 bis 11/2013	Feb, Nov								
Wortlaut der Frage											
ab 02/2013 Wie schätzen sie die Auswirkungen des prognostizierten Klimawandels auf folgende Bereiche in Ihrem Unternehmen ein? Produktion <table border="1"> <thead> <tr> <th>Positiv [1]</th> <th>Keine Auswirkung [2]</th> <th>Negativ [3]</th> <th>Keine Angaben [4]</th> </tr> </thead> <tbody> <tr> <td></td> <td></td> <td></td> <td></td> </tr> </tbody> </table>		Positiv [1]	Keine Auswirkung [2]	Negativ [3]	Keine Angaben [4]					Beschreibung der Variable Erwartete Auswirkungen des Klimawandels auf den Bereich Produktion Frage wurde im November 2013 ausschließlich in der Onlinebefragung gestellt	
Positiv [1]	Keine Auswirkung [2]	Negativ [3]	Keine Angaben [4]								

Name	Label	Erhebungszeitraum	Erhebungsrhythmus								
vg_einf_sal	expected influence of climate change on sales	Ost und West 02/2013 bis 11/2013	Feb, Nov								
Wortlaut der Frage											
ab 02/2013 Wie schätzen sie die Auswirkungen des prognostizierten Klimawandels auf folgende Bereiche in Ihrem Unternehmen ein? Absatz <table border="1"> <thead> <tr> <th>Positiv</th> <th>Keine Auswirkung</th> <th>Negativ</th> <th>Keine Angaben</th> </tr> </thead> <tbody> <tr> <td>[1]</td> <td>[2]</td> <td>[3]</td> <td>[4]</td> </tr> </tbody> </table>		Positiv	Keine Auswirkung	Negativ	Keine Angaben	[1]	[2]	[3]	[4]	Beschreibung der Variable Erwartete Auswirkungen des Klimawandels auf den Bereich Absatz Frage wurde im November 2013 ausschließlich in der Onlinebefragung gestellt	
Positiv	Keine Auswirkung	Negativ	Keine Angaben								
[1]	[2]	[3]	[4]								
vg_einf_wast	expected influence of climate change on waste management	Ost und West 02/2013 bis 11/2013	Feb, Nov								
Wortlaut der Frage											
ab 02/2013 Wie schätzen sie die Auswirkungen des prognostizierten Klimawandels auf folgende Bereiche in Ihrem Unternehmen ein? Entsorgung <table border="1"> <thead> <tr> <th>Positiv</th> <th>Keine Auswirkung</th> <th>Negativ</th> <th>Keine Angaben</th> </tr> </thead> <tbody> <tr> <td>[1]</td> <td>[2]</td> <td>[3]</td> <td>[4]</td> </tr> </tbody> </table>		Positiv	Keine Auswirkung	Negativ	Keine Angaben	[1]	[2]	[3]	[4]	Beschreibung der Variable Erwartete Auswirkungen des Klimawandels auf den Bereich Entsorgung Frage wurde im November 2013 ausschließlich in der Onlinebefragung gestellt	
Positiv	Keine Auswirkung	Negativ	Keine Angaben								
[1]	[2]	[3]	[4]								
vg_einf_log	expected influence of climate change on logistics	Ost und West 02/2013 bis 11/2013	Feb, Nov								
Wortlaut der Frage											
ab 02/2013 Wie schätzen sie die Auswirkungen des prognostizierten Klimawandels auf folgende Bereiche in Ihrem Unternehmen ein? Logistik <table border="1"> <thead> <tr> <th>Positiv</th> <th>Keine Auswirkung</th> <th>Negativ</th> <th>Keine Angaben</th> </tr> </thead> <tbody> <tr> <td>[1]</td> <td>[2]</td> <td>[3]</td> <td>[4]</td> </tr> </tbody> </table>		Positiv	Keine Auswirkung	Negativ	Keine Angaben	[1]	[2]	[3]	[4]	Beschreibung der Variable Erwartete Auswirkungen des Klimawandels auf den Bereich Logistik Frage wurde im November 2013 ausschließlich in der Onlinebefragung gestellt	
Positiv	Keine Auswirkung	Negativ	Keine Angaben								
[1]	[2]	[3]	[4]								
vg_einf_inno	expected influence of climate change on innovations	Ost und West 02/2013 bis 11/2013	Feb, Nov								
Wortlaut der Frage											
ab 02/2013 Wie schätzen sie die Auswirkungen des prognostizierten Klimawandels auf folgende Bereiche in Ihrem Unternehmen ein? Innovation <table border="1"> <thead> <tr> <th>Positiv</th> <th>Keine Auswirkung</th> <th>Negativ</th> <th>Keine Angaben</th> </tr> </thead> <tbody> <tr> <td>[1]</td> <td>[2]</td> <td>[3]</td> <td>[4]</td> </tr> </tbody> </table>		Positiv	Keine Auswirkung	Negativ	Keine Angaben	[1]	[2]	[3]	[4]	Beschreibung der Variable Erwartete Auswirkungen des Klimawandels auf den Bereich Innovation Frage wurde im November 2013 ausschließlich in der Onlinebefragung gestellt	
Positiv	Keine Auswirkung	Negativ	Keine Angaben								
[1]	[2]	[3]	[4]								
vg_einf_pers	expected influence of climate change on personnel	Ost und West 02/2013 bis 11/2013	Feb, Nov								
Wortlaut der Frage											
ab 02/2013 Wie schätzen sie die Auswirkungen des prognostizierten Klimawandels auf folgende Bereiche in Ihrem Unternehmen ein? Personal <table border="1"> <thead> <tr> <th>Positiv</th> <th>Keine Auswirkung</th> <th>Negativ</th> <th>Keine Angaben</th> </tr> </thead> <tbody> <tr> <td>[1]</td> <td>[2]</td> <td>[3]</td> <td>[4]</td> </tr> </tbody> </table>		Positiv	Keine Auswirkung	Negativ	Keine Angaben	[1]	[2]	[3]	[4]	Beschreibung der Variable Erwartete Auswirkungen des Klimawandels auf den Bereich Personal Frage wurde im November 2013 ausschließlich in der Onlinebefragung gestellt	
Positiv	Keine Auswirkung	Negativ	Keine Angaben								
[1]	[2]	[3]	[4]								
vg_flight_ger	importance of flight connections in Germany	Ost und West 03/2013	einmalig								
Wortlaut der Frage											
03/2013 Wie wichtig ist für Ihr Unternehmen eine Flugverbindung zu Zielen in Deutschland <table border="1"> <thead> <tr> <th>sehr wichtig</th> <th>wichtig</th> <th>weniger wichtig</th> <th>nicht wichtig</th> </tr> </thead> <tbody> <tr> <td>[1]</td> <td>[2]</td> <td>[3]</td> <td>[4]</td> </tr> </tbody> </table>		sehr wichtig	wichtig	weniger wichtig	nicht wichtig	[1]	[2]	[3]	[4]	Beschreibung der Variable Bedeutung von Flugverbindungen zu Zielen in Deutschland	
sehr wichtig	wichtig	weniger wichtig	nicht wichtig								
[1]	[2]	[3]	[4]								
vg_flight_eur	importance of flight connections in Europe	Ost und West 03/2013	einmalig								
Wortlaut der Frage											
03/2013 Wie wichtig ist für Ihr Unternehmen eine Flugverbindung zu Zielen in Europa <table border="1"> <thead> <tr> <th>sehr wichtig</th> <th>wichtig</th> <th>weniger wichtig</th> <th>nicht wichtig</th> </tr> </thead> <tbody> <tr> <td>[1]</td> <td>[2]</td> <td>[3]</td> <td>[4]</td> </tr> </tbody> </table>		sehr wichtig	wichtig	weniger wichtig	nicht wichtig	[1]	[2]	[3]	[4]	Beschreibung der Variable Bedeutung von Flugverbindungen zu Zielen in Europa	
sehr wichtig	wichtig	weniger wichtig	nicht wichtig								
[1]	[2]	[3]	[4]								
vg_flight_world	importance of flight connections worldwide	Ost und West 03/2013	einmalig								

Wortlaut der Frage

<p>03/2013</p> <p>Wie wichtig ist für Ihr Unternehmen eine Flugverbindung zu Zielen in weltweit</p> <table border="1" style="margin-left: auto; margin-right: auto;"> <tr> <td style="text-align: center;">sehr wichtig</td> <td style="text-align: center;">wichtig</td> <td style="text-align: center;">weniger wichtig</td> <td style="text-align: center;">nicht wichtig</td> </tr> <tr> <td style="text-align: center;">[1]</td> <td style="text-align: center;">[2]</td> <td style="text-align: center;">[3]</td> <td style="text-align: center;">[4]</td> </tr> </table>	sehr wichtig	wichtig	weniger wichtig	nicht wichtig	[1]	[2]	[3]	[4]	<p>Beschreibung der Variable</p> <p>Bedeutung von Flugverbindungen zu Zielen weltweit</p>
sehr wichtig	wichtig	weniger wichtig	nicht wichtig						
[1]	[2]	[3]	[4]						

Name	Label	Erhebungszeitraum	Erhebungsrhythmus
vg_surp_cat	return on sales: surplus (category)	Ost und West ab 09/2008	Mai,Sep

Wortlaut der Frage

<p>ab 09/2008</p> <p>Vorraussichtlicher Jahresüberschuss nach Steuern bzw. -verlust unseres Unternehmens in % des Nettoumsatzes in 200X*</p> <p>falls Überschuss:</p> <p>bis 1% <input type="checkbox"/> [1]</p> <p>über 1 bis 2% <input type="checkbox"/> [2]</p> <p>über 2 bis 3% <input type="checkbox"/> [3]</p> <p>über 3 bis 4% <input type="checkbox"/> [4]</p> <p>über 4% <input type="checkbox"/> [5]</p> <p>falls Verlust:</p> <p>0 bis -1% <input type="checkbox"/></p> <p>unter -1 bis -2% <input type="checkbox"/></p> <p>unter -2 bis -3% <input type="checkbox"/></p> <p>unter -3 bis -4% <input type="checkbox"/></p> <p>unter -4% <input type="checkbox"/></p>	<p>Beschreibung der Variable</p> <p>Jahresüberschuss (Kategorie)</p> <p>Unterschiedliche Fragestellung der Variable für Mai und September:</p> <p>Im Mai: Abfrage des tatsächlichen Überschusses/Verlustes des vergangenen Jahres</p> <p>Im September: Abfrage des voraussichtlichen Überschusses/Verlustes des laufenden Jahres</p> <p>*200X bezeichnet das Berichtsjahr, bzw das Geschäftsjahr, das Schwerpunktmäßig in das vorangegangene Jahr fällt (für die Variable im Mai) bzw in das Berichtsjahr fällt (für die Variable im September)</p> <p>Bis 05/2021 lediglich im Mai: Ist von Umsatzrendite statt Jahresüberschuss die Rede. Danach in beiden Monaten Jahresüberschuss.</p>
--	--

Name	Label	Erhebungszeitraum	Erhebungsrhythmus
vg_ros_surp	return on sales: surplus	Ost und West ab 09/2008	Mai,Sep

Wortlaut der Frage

<p>ab 09/2008</p> <p>Vorraussichtlicher Jahresüberschuss nach Steuern bzw. -verlust unseres Unternehmens in % des Nettoumsatzes in 200X*</p> <p>falls Überschuss:</p> <p>bis 1% <input type="checkbox"/></p> <p>über 1 bis 2% <input type="checkbox"/></p> <p>über 2 bis 3% <input type="checkbox"/></p> <p>über 3 bis 4% <input type="checkbox"/></p> <p>über 4% <input type="checkbox"/></p> <p>und zwar ca. %</p> <p>falls Verlust:</p> <p>0 bis -1% <input type="checkbox"/></p> <p>unter -1 bis -2% <input type="checkbox"/></p> <p>unter -2 bis -3% <input type="checkbox"/></p> <p>unter -3 bis -4% <input type="checkbox"/></p> <p>unter -4% <input type="checkbox"/></p>	<p>Beschreibung der Variable</p> <p>Jahresüberschuss</p> <p>Unterschiedliche Fragestellung der Variable für Mai und September:</p> <p>Im Mai: Abfrage des tatsächlichen Überschusses/Verlustes des vergangenen Jahres</p> <p>Im September: Abfrage des voraussichtlichen Überschusses/Verlustes des laufenden Jahres</p> <p>*200X bezeichnet das Berichtsjahr, bzw das Geschäftsjahr, das Schwerpunktmäßig in das vorangegangene Jahr fällt (für die Variable im Mai) bzw in das Berichtsjahr fällt (für die Variable im September)</p> <p>Bis 05/2021 lediglich im Mai: Ist von Umsatzrendite statt Jahresüberschuss die Rede. Danach in beiden Monaten Jahresüberschuss.</p>
---	--

Name	Label	Erhebungszeitraum	Erhebungsrhythmus
vg_loss_cat	return on sales: loss (category)	Ost und West ab 09/2008	Mai,Sep

Wortlaut der Frage

<p>ab 09/2008</p> <p>Vorraussichtlicher Jahresüberschuss nach Steuern bzw. -verlust unseres Unternehmens in % des Nettoumsatzes in 200X*</p> <p>falls Überschuss:</p> <p>bis 1% <input type="checkbox"/></p> <p>über 1 bis 2% <input type="checkbox"/></p> <p>über 2 bis 3% <input type="checkbox"/></p> <p>über 3 bis 4% <input type="checkbox"/></p> <p>über 4% <input type="checkbox"/></p> <p>falls Verlust:</p> <p>0 bis -1% <input type="checkbox"/> [1]</p> <p>unter -1 bis -2% <input type="checkbox"/> [2]</p> <p>unter -2 bis -3% <input type="checkbox"/> [3]</p> <p>unter -3 bis -4% <input type="checkbox"/> [4]</p> <p>unter -4% <input type="checkbox"/> [5]</p>	<p>Beschreibung der Variable</p> <p>Jahresverlust (Kategorie)</p> <p>Unterschiedliche Fragestellung der Variable für Mai und September:</p> <p>Im Mai: Abfrage des tatsächlichen Überschusses/Verlustes des vergangenen Jahres</p> <p>Im September: Abfrage des voraussichtlichen Überschusses/Verlustes des laufenden Jahres</p> <p>*200X bezeichnet das Berichtsjahr, bzw das Geschäftsjahr, das Schwerpunktmäßig in das vorangegangene Jahr fällt (für die Variable im Mai) bzw in das Berichtsjahr fällt (für die Variable im September)</p> <p>Bis 05/2021 lediglich im Mai: Ist von Umsatzrendite statt Jahresüberschuss die Rede. Danach in beiden Monaten Jahresüberschuss.</p>
--	---

Name	Label	Erhebungszeitraum	Erhebungsrhythmus
vg_ros_loss	return on sales: loss	Ost und West ab 09/2008	Mai,Sep

Wortlaut der Frage

<p>ab 09/2008</p> <p>Vorraussichtlicher Jahresüberschuss nach Steuern bzw. -verlust unseres Unternehmens in % des Nettoumsatzes in 200X*</p> <p>falls Überschuss:</p> <p>bis 1% <input type="checkbox"/></p> <p>über 1 bis 2% <input type="checkbox"/></p> <p>falls Verlust:</p> <p>0 bis -1% <input type="checkbox"/></p> <p>unter -1 bis -2% <input type="checkbox"/></p>	<p>Beschreibung der Variable</p> <p>Jahresverlust</p> <p>Unterschiedliche Fragestellung der Variable für Mai und September:</p> <p>Im Mai: Abfrage des tatsächlichen Überschusses/Verlustes des vergangenen Jahres</p> <p>Im September: Abfrage des voraussichtlichen Überschusses/Verlustes des laufenden Jahres</p>
--	---

über 2 bis 3%	<input type="checkbox"/>	unter -2 bis -3%	<input type="checkbox"/>
über 3 bis 4%	<input type="checkbox"/>	unter -3 bis -4%	<input type="checkbox"/>
über 4%	<input type="checkbox"/>	unter -4%	<input type="checkbox"/>
		und zwar ca. %	

*20XX bezeichnet das Berichtsjahr, bzw das Geschäftsjahr, das Schwerpunktmäßig in das vorangegangene Jahr fällt (für die Variable im Mai) bzw in das Berichtsjahr fällt (für die Variable im September)

Bis 05/2021 lediglich im Mai: Ist von Umsatzrendite statt Jahresüberschuss die Rede. Danach in beiden Monaten Jahresüberschuss.

Name	Label	Erhebungszeitraum	Erhebungsrhythmus
------	-------	-------------------	-------------------

vg_russia1	Russia/Ukraine conflict q1	Ost und West 05/2014 bis 06/2014	Mai, Jun
------------	----------------------------	----------------------------------	----------

Wortlaut der Frage

06/2014	Beschreibung der Variable
D) Hat ihr Unternehmen wirtschaftliche Beziehungen zu Russland?	
<input type="checkbox"/> Ja[1]	<input type="checkbox"/> Nein[2]

Name	Label	Erhebungszeitraum	Erhebungsrhythmus
------	-------	-------------------	-------------------

vg_russia2	Russia/Ukraine conflict q2	Ost und West 05/2014 bis 06/2014	Mai, Jun
------------	----------------------------	----------------------------------	----------

Wortlaut der Frage

06/2014	Beschreibung der Variable
D) Hat ihr Unternehmen wirtschaftliche Beziehungen zu Russland?	
<input type="checkbox"/> Ja	<input type="checkbox"/> Nein
Wenn Ja:	
<input type="checkbox"/> Importe aus Russland [1]	

Name	Label	Erhebungszeitraum	Erhebungsrhythmus
------	-------	-------------------	-------------------

vg_russia3	Russia/Ukraine conflict q3	Ost und West 05/2014 bis 06/2014	Mai, Jun
------------	----------------------------	----------------------------------	----------

Wortlaut der Frage

06/2014	Beschreibung der Variable
D) Hat ihr Unternehmen wirtschaftliche Beziehungen zu Russland?	
<input type="checkbox"/> Ja	<input type="checkbox"/> Nein
Wenn Ja:	
<input type="checkbox"/> Exporte nach Russland [1]	

Name	Label	Erhebungszeitraum	Erhebungsrhythmus
------	-------	-------------------	-------------------

vg_russia4	Russia/Ukraine conflict q4	Ost und West 05/2014 bis 06/2014	Mai, Jun
------------	----------------------------	----------------------------------	----------

Wortlaut der Frage

06/2014	Beschreibung der Variable
D) Hat ihr Unternehmen wirtschaftliche Beziehungen zu Russland?	
<input type="checkbox"/> Ja	<input type="checkbox"/> Nein
Wenn Ja:	
<input type="checkbox"/> Joint Ventures mit russischen Unternehmen [1]	

Name	Label	Erhebungszeitraum	Erhebungsrhythmus
------	-------	-------------------	-------------------

vg_russia5	Russia/Ukraine conflict q5	Ost und West 05/2014 bis 06/2014	Mai, Jun
------------	----------------------------	----------------------------------	----------

Wortlaut der Frage

06/2014	Beschreibung der Variable
D) Hat ihr Unternehmen wirtschaftliche Beziehungen zu Russland?	
<input type="checkbox"/> Ja	<input type="checkbox"/> Nein
Wenn Ja:	
<input type="checkbox"/> Eigene Niederlassungen in Russland [1]	

Name	Label	Erhebungszeitraum	Erhebungsrhythmus
------	-------	-------------------	-------------------

vg_russia6	Russia/Ukraine conflict q6	Ost und West 05/2014 bis 06/2014	Mai, Jun
------------	----------------------------	----------------------------------	----------

Wortlaut der Frage

<p>06/2014</p> <p>D) Hat Ihr Unternehmen wirtschaftliche Beziehungen zu Russland?</p> <p><input type="checkbox"/> Ja <input type="checkbox"/> Nein</p> <p>Wenn Ja:</p> <p><input type="text"/> über dritte Unternehmen [1]</p>	Beschreibung der Variable
--	---------------------------

Name	Label	Erhebungszeitraum	Erhebungsrhythmus
vg_russia7	Russia/Ukraine conflict q7	Ost und West 05/2014 bis 06/2014	Mai, Jun

Wortlaut der Frage

<p>06/2014</p> <p>D) Kam es durch den russisch-ukrainischen Konflikt bereits zu Beeinträchtigungen?</p> <p><input type="checkbox"/> Ja[1] <input type="checkbox"/> Nein[2]</p>	Beschreibung der Variable
--	---------------------------

Name	Label	Erhebungszeitraum	Erhebungsrhythmus
vg_russia8	Russia/Ukraine conflict q8	Ost und West 05/2014 bis 06/2014	Mai, Jun

Wortlaut der Frage

<p>06/2014</p> <p>D) Erwarten sie für Ihr Unternehmen zukünftig Beeinträchtigungen?</p> <p><input type="checkbox"/> Ja[1] <input type="checkbox"/> Nein[2]</p>	Beschreibung der Variable
--	---------------------------

Name	Label	Erhebungszeitraum	Erhebungsrhythmus
vg_fambus	family business	Ost und West 02/2014 Ost und West 02/2023	Einmalig Einmalig

Wortlaut der Frage

<p>02/2014</p> <p>D) Für Forschungszwecke</p> <p>Betrachten sie sich als ein Familienunternehmen? (Damit ist ein Unternehmen gemeint, dessen stimmberechtigtes Kapital in der Mehrheit von einer oder mehreren Familien gehalten wird, die untereinander verbunden sind)</p> <p><input type="checkbox"/> Ja[1] <input type="checkbox"/> Nein[2]</p>	Beschreibung der Variable
---	---------------------------

Name	Label	Erhebungszeitraum	Erhebungsrhythmus
vg_minim1	minimum wage q1	Ost und West 11/2014	Einmalig

Wortlaut der Frage

<p>11/2014</p> <p>1. Zum 01.01.2015 wird der flächendeckende Mindestlohn eingeführt. Betrifft Ihr Unternehmen diese Regelung?</p> <p><input type="checkbox"/> Ja[1] <input type="checkbox"/> Nein[2]</p>	Beschreibung der Variable
--	---------------------------

Name	Label	Erhebungszeitraum	Erhebungsrhythmus
vg_minim2	minimum wage q2	Ost und West 11/2014	Einmalig

Wortlaut der Frage

<p>11/2014</p> <p>Zum 01.01.2015 wird der flächendeckende Mindestlohn eingeführt. Betrifft Ihr Unternehmen diese Regelung?</p> <p><input type="checkbox"/> Ja <input type="checkbox"/> Nein</p> <p>2. Wenn ja: Mit welchen Maßnahmen werden sie voraussichtlich auf den Mindestlohn reagieren?</p> <p><input type="text"/> [1] Keine Maßnahmen notwendig bzw. vorgesehen</p>	Beschreibung der Variable
--	---------------------------

Name	Label	Erhebungszeitraum	Erhebungsrhythmus
vg_minim3	minimum wage q3	Ost und West 11/2014	Einmalig

Wortlaut der Frage

<p>11/2014</p> <p>Zum 01.01.2015 wird der flächendeckende Mindestlohn eingeführt. Betrifft Ihr Unternehmen diese Regelung?</p>	Beschreibung der Variable
--	---------------------------

<input type="checkbox"/> ja <input type="checkbox"/> Nein 2. Wenn ja: Mit welchen Maßnahmen werden sie voraussichtlich auf den Mindestlohn reagieren? <input type="text"/> [1] Personalabbau
--

Name	Label	Erhebungszeitraum	Erhebungsrhythmus
vg_minim4	minimum wage q4	Ost und West 11/2014	Einmalig

Wortlaut der Frage

11/2014 Zum 01.01.2015 wird der flächendeckende Mindestlohn eingeführt. Betrifft ihr Unternehmen diese Regelung? <input type="checkbox"/> ja <input type="checkbox"/> Nein 2. Wenn ja: Mit welchen Maßnahmen werden sie voraussichtlich auf den Mindestlohn reagieren? <input type="text"/> [1] Verkürzung der Arbeitszeit	Beschreibung der Variable
---	---------------------------

Name	Label	Erhebungszeitraum	Erhebungsrhythmus
vg_minim5	minimum wage q5	Ost und West 11/2014	Einmalig

Wortlaut der Frage

11/2014 Zum 01.01.2015 wird der flächendeckende Mindestlohn eingeführt. Betrifft ihr Unternehmen diese Regelung? <input type="checkbox"/> ja <input type="checkbox"/> Nein 2. Wenn ja: Mit welchen Maßnahmen werden sie voraussichtlich auf den Mindestlohn reagieren? <input type="text"/> [1] Preiserhöhungen	Beschreibung der Variable
--	---------------------------

Name	Label	Erhebungszeitraum	Erhebungsrhythmus
vg_minim6	minimum wage q6	Ost und West 11/2014	Einmalig

Wortlaut der Frage

11/2014 Zum 01.01.2015 wird der flächendeckende Mindestlohn eingeführt. Betrifft ihr Unternehmen diese Regelung? <input type="checkbox"/> ja <input type="checkbox"/> Nein 2. Wenn ja: Mit welchen Maßnahmen werden sie voraussichtlich auf den Mindestlohn reagieren? <input type="text"/> [1] Verringerte Investitionen	Beschreibung der Variable
--	---------------------------

Name	Label	Erhebungszeitraum	Erhebungsrhythmus
vg_minim7	minimum wage q7	Ost und West 11/2014	Einmalig

Wortlaut der Frage

11/2014 Zum 01.01.2015 wird der flächendeckende Mindestlohn eingeführt. Betrifft ihr Unternehmen diese Regelung? <input type="checkbox"/> ja <input type="checkbox"/> Nein 2. Wenn ja: Mit welchen Maßnahmen werden sie voraussichtlich auf den Mindestlohn reagieren? <input type="text"/> [1] Kürzungen von Sonderzahlungen	Beschreibung der Variable
--	---------------------------

Name	Label	Erhebungszeitraum	Erhebungsrhythmus
vg_minim8	minimum wage q8	Ost und West 11/2014	Einmalig

Wortlaut der Frage

11/2014 Zum 01.01.2015 wird der flächendeckende Mindestlohn eingeführt. Betrifft ihr Unternehmen diese Regelung? <input type="checkbox"/> ja <input type="checkbox"/> Nein 2. Wenn ja: Mit welchen Maßnahmen werden sie voraussichtlich auf den Mindestlohn reagieren? <input type="text"/> [1] Sonstiges	Beschreibung der Variable
--	---------------------------

Name	Label	Erhebungszeitraum	Erhebungsrhythmus
------	-------	-------------------	-------------------

vg_invest_lj	total investment last year	Ost und West 05/2015 bis 05/2021 Ost und West ab 03/2022	Mai März
--------------	----------------------------	---	-------------

Wortlaut der Frage

Wortlaut der Frage		Beschreibung der Variable						
05/2015 bis 05/2021	<p>Investments</p> <p>1) Unsere Investitionen waren im vergangenen Jahr (20YY gegenüber 20WW)</p> <p style="text-align: center;">Gesamtinvestitionen</p> <p>höher [1] <input type="text"/></p> <p>etwa gleich [2] <input type="text"/></p> <p>geringer [3] <input type="text"/></p>	<p>Gesamtinvestitionen letztes Jahr</p> <p>* 20YY bedeutet vergangenes Jahr z.B.: wurde die Frage 2015 gestellt: 20YY=2014</p> <p>** 20WW bedeutet vorletztes Jahr z.B.: wurde die Frage 2015 gestellt: 20WW=2013</p>						
ab 03/2022	<p>Sonderfrage Investitionen</p> <table border="1" style="width: 100%;"> <thead> <tr> <th style="width: 80%;"></th> <th style="width: 20%;">Gesamtinvestitionen</th> </tr> </thead> <tbody> <tr> <td rowspan="3">Unsere Investitionen waren im vergangenen Jahr (20YY gegenüber 20WW)</td> <td>+ [1]</td> </tr> <tr> <td>= [2]</td> </tr> <tr> <td>- [3]</td> </tr> </tbody> </table>		Gesamtinvestitionen	Unsere Investitionen waren im vergangenen Jahr (20YY gegenüber 20WW)	+ [1]	= [2]	- [3]	
	Gesamtinvestitionen							
Unsere Investitionen waren im vergangenen Jahr (20YY gegenüber 20WW)	+ [1]							
	= [2]							
	- [3]							

Name	Label	Erhebungszeitraum	Erhebungsrhythmus
------	-------	-------------------	-------------------

vg_invcn_lj	investment in construction last year	Ost und West 05/2015 bis 05/2021 Ost und West ab 03/2022	Mai März
-------------	--------------------------------------	---	-------------

Wortlaut der Frage

Wortlaut der Frage		Beschreibung der Variable								
05/2015 bis 05/2021	<p>Investments</p> <p>1) Unsere Investitionen waren im vergangenen Jahr (20YY gegenüber 20WW)</p> <p style="text-align: center;">Gesamtinvestitionen, davon in: Bauten</p> <p>höher [1] <input type="text"/></p> <p>etwa gleich [2] <input type="text"/></p> <p>geringer [3] <input type="text"/></p>	<p>Investitionen in Bauten letztes Jahr</p> <p>* 20YY bedeutet vergangenes Jahr z.B.: wurde die Frage 2015 gestellt: 20YY=2014</p> <p>** 20WW bedeutet vorletztes Jahr z.B.: wurde die Frage 2015 gestellt: 20WW=2013</p>								
ab 03/2022	<p>Sonderfrage Investitionen</p> <table border="1" style="width: 100%;"> <thead> <tr> <th style="width: 80%;"></th> <th style="width: 20%;">Gesamtinvestitionen</th> </tr> <tr> <th colspan="2" style="text-align: center;">Bauten</th> </tr> </thead> <tbody> <tr> <td rowspan="3">Unsere Investitionen waren im vergangenen Jahr (20YY gegenüber 20WW)</td> <td>+ [1]</td> </tr> <tr> <td>= [2]</td> </tr> <tr> <td>- [3]</td> </tr> </tbody> </table>		Gesamtinvestitionen	Bauten		Unsere Investitionen waren im vergangenen Jahr (20YY gegenüber 20WW)	+ [1]	= [2]	- [3]	
	Gesamtinvestitionen									
Bauten										
Unsere Investitionen waren im vergangenen Jahr (20YY gegenüber 20WW)	+ [1]									
	= [2]									
	- [3]									

Name	Label	Erhebungszeitraum	Erhebungsrhythmus
------	-------	-------------------	-------------------

vg_inveq_lj	investment in equipment last year	Ost und West 05/2015 bis 05/2021 Ost und West ab 03/2022	Mai März
-------------	-----------------------------------	---	-------------

Wortlaut der Frage

Wortlaut der Frage		Beschreibung der Variable								
05/2015 bis 05/2021	<p>Investments</p> <p>1) Unsere Investitionen waren im vergangenen Jahr (20YY gegenüber 20WW)</p> <p style="text-align: center;">Gesamtinvestitionen, davon in: Ausrüstung</p> <p>höher [1] <input type="text"/></p> <p>etwa gleich [2] <input type="text"/></p> <p>geringer [3] <input type="text"/></p>	<p>Investitionen in Ausrüstung letztes Jahr</p> <p>* 20YY bedeutet vergangenes Jahr z.B.: wurde die Frage 2015 gestellt: 20YY=2014</p> <p>** 20WW bedeutet vorletztes Jahr z.B.: wurde die Frage 2015 gestellt: 20WW=2013</p>								
ab 03/2022	<p>Sonderfrage Investitionen</p> <table border="1" style="width: 100%;"> <thead> <tr> <th style="width: 80%;"></th> <th style="width: 20%;">Gesamtinvestitionen</th> </tr> <tr> <th colspan="2" style="text-align: center;">Ausrüstung</th> </tr> </thead> <tbody> <tr> <td rowspan="3">Unsere Investitionen waren im vergangenen Jahr (20YY gegenüber 20WW)</td> <td>+ [1]</td> </tr> <tr> <td>= [2]</td> </tr> <tr> <td>- [3]</td> </tr> </tbody> </table>		Gesamtinvestitionen	Ausrüstung		Unsere Investitionen waren im vergangenen Jahr (20YY gegenüber 20WW)	+ [1]	= [2]	- [3]	
	Gesamtinvestitionen									
Ausrüstung										
Unsere Investitionen waren im vergangenen Jahr (20YY gegenüber 20WW)	+ [1]									
	= [2]									
	- [3]									

Name	Label	Erhebungszeitraum	Erhebungsrhythmus
------	-------	-------------------	-------------------

vg_invest_dj	total investment this year	Ost und West 05/2015 to 11/2021 Ost und West ab 03/2022	Mai, Nov März, Nov
--------------	----------------------------	--	-----------------------

Wortlaut der Frage

Wortlaut der Frage		Beschreibung der Variable
05/2015	<p>Investments</p> <p>1) Unsere Investitionen werden voraussichtlich im laufenden Jahr (20XX* gegenüber 20YY**)</p> <p style="text-align: center;">Gesamtinvestitionen</p> <p>höher sein [1] <input type="text"/></p> <p>etwa gleich bleiben [2] <input type="text"/></p>	<p>Gesamtinvestitionen im laufenden Jahr</p> <p>*20XX bedeutet das laufende Jahr z.B.: Wurde die Frage 2015 gestellt: 20XX=2015</p> <p>**20YY bedeutet das vergangene Jahr</p>

geringer sein [3] <input type="text"/>		z.B.: Wurde die Frage 2015 gestellt: 20Y=2014					
ab 11/2018	Sonderfrage Investitionen <small>(nur im Mai und im November)</small> <table border="1"> <tr> <td rowspan="3">Unsere Investitionen sind im laufenden Jahr (20WW gegenüber 20XX)</td> <td>Gesamtinvestitionen</td> </tr> <tr> <td>+ [1]</td> </tr> <tr> <td>= [2]</td> </tr> <tr> <td>- [3]</td> </tr> </table>	Unsere Investitionen sind im laufenden Jahr (20WW gegenüber 20XX)	Gesamtinvestitionen	+ [1]	= [2]	- [3]	20XX = vorangegangenes Jahr 20WW = aktuelles Jahr Label im Datensatz: + = höher [1] = = etwa gleich [2] - = geringer [3]
Unsere Investitionen sind im laufenden Jahr (20WW gegenüber 20XX)	Gesamtinvestitionen						
	+ [1]						
	= [2]						
- [3]							
ab 03/2022	Sonderfrage Investitionen <table border="1"> <tr> <td rowspan="3">Unsere Investitionen sind im laufenden Jahr (20WW gegenüber 20XX)</td> <td>Gesamtinvestitionen</td> </tr> <tr> <td>+ [1]</td> </tr> <tr> <td>= [2]</td> </tr> <tr> <td>- [3]</td> </tr> </table>	Unsere Investitionen sind im laufenden Jahr (20WW gegenüber 20XX)	Gesamtinvestitionen	+ [1]	= [2]	- [3]	
Unsere Investitionen sind im laufenden Jahr (20WW gegenüber 20XX)	Gesamtinvestitionen						
	+ [1]						
	= [2]						
- [3]							

Name	Label	Erhebungszeitraum	Erhebungsrhythmus
vg_invcon_dj	investment in construction this year	Ost und West 05/2015 to 11/2021 Ost und West ab 03/2022	Mai, Nov März, Nov

Wortlaut der Frage

05/2015	Investments 1) Unsere Investitionen werden voraussichtlich im laufenden Jahr (20XX* gegenüber 20Y)** <table border="1"> <tr> <td>Gesamtinvestitionen, davon in: Bauten</td> </tr> <tr> <td>höher sein [1] <input type="text"/></td> </tr> <tr> <td>etwa gleich bleiben [2] <input type="text"/></td> </tr> <tr> <td>geringer sein [3] <input type="text"/></td> </tr> </table>	Gesamtinvestitionen, davon in: Bauten	höher sein [1] <input type="text"/>	etwa gleich bleiben [2] <input type="text"/>	geringer sein [3] <input type="text"/>	Beschreibung der Variable Investitionen in Bauten im laufenden Jahr *20XX bedeutet das laufende Jahr z.B.: Wurde die Frage 2015 gestellt: 20XX=2015 **20Y bedeutet das vergangene Jahr z.B.: Wurde die Frage 2015 gestellt: 20Y=2014		
Gesamtinvestitionen, davon in: Bauten								
höher sein [1] <input type="text"/>								
etwa gleich bleiben [2] <input type="text"/>								
geringer sein [3] <input type="text"/>								
ab 11/2018	Sonderfrage Investitionen <small>(nur im Mai und im November)</small> <table border="1"> <tr> <td rowspan="3">Unsere Investitionen sind im laufenden Jahr (20WW gegenüber 20XX)</td> <td>Gesamtinvestitionen</td> </tr> <tr> <td>-Bauten</td> </tr> <tr> <td>+ [1]</td> </tr> <tr> <td>= [2]</td> </tr> <tr> <td>- [3]</td> </tr> </table>	Unsere Investitionen sind im laufenden Jahr (20WW gegenüber 20XX)	Gesamtinvestitionen	-Bauten	+ [1]	= [2]	- [3]	20XX = vorangegangenes Jahr 20WW = aktuelles Jahr Label im Datensatz: + = höher [1] = = etwa gleich [2] - = geringer [3]
Unsere Investitionen sind im laufenden Jahr (20WW gegenüber 20XX)	Gesamtinvestitionen							
	-Bauten							
	+ [1]							
= [2]								
- [3]								
ab 03/2022	Sonderfrage Investitionen <table border="1"> <tr> <td rowspan="3">Unsere Investitionen sind im laufenden Jahr (20WW gegenüber 20XX)</td> <td>Gesamtinvestitionen</td> </tr> <tr> <td>-Bauten</td> </tr> <tr> <td>+ [1]</td> </tr> <tr> <td>= [2]</td> </tr> <tr> <td>- [3]</td> </tr> </table>	Unsere Investitionen sind im laufenden Jahr (20WW gegenüber 20XX)	Gesamtinvestitionen	-Bauten	+ [1]	= [2]	- [3]	
Unsere Investitionen sind im laufenden Jahr (20WW gegenüber 20XX)	Gesamtinvestitionen							
	-Bauten							
	+ [1]							
= [2]								
- [3]								

Name	Label	Erhebungszeitraum	Erhebungsrhythmus
vg_inveq_dj	investment in equipment this year	Ost und West 05/2015 to 11/2021 Ost und West ab 03/2022	Mai, Nov März, Nov

Wortlaut der Frage

05/2015	Investments 1) Unsere Investitionen werden voraussichtlich im laufenden Jahr (20XX* gegenüber 20Y)** <table border="1"> <tr> <td>Gesamtinvestitionen, davon in: Ausrüstung</td> </tr> <tr> <td>höher sein [1] <input type="text"/></td> </tr> <tr> <td>etwa gleich bleiben [2] <input type="text"/></td> </tr> <tr> <td>geringer sein [3] <input type="text"/></td> </tr> </table>	Gesamtinvestitionen, davon in: Ausrüstung	höher sein [1] <input type="text"/>	etwa gleich bleiben [2] <input type="text"/>	geringer sein [3] <input type="text"/>	Beschreibung der Variable Investitionen in Ausrüstung im laufenden Jahr *20XX bedeutet das laufende Jahr z.B.: Wurde die Frage 2015 gestellt: 20XX=2015 **20Y bedeutet das vergangene Jahr z.B.: Wurde die Frage 2015 gestellt: 20Y=2014		
Gesamtinvestitionen, davon in: Ausrüstung								
höher sein [1] <input type="text"/>								
etwa gleich bleiben [2] <input type="text"/>								
geringer sein [3] <input type="text"/>								
ab 11/2018	Sonderfrage Investitionen <small>(nur im Mai und im November)</small> <table border="1"> <tr> <td rowspan="3">Unsere Investitionen sind im laufenden Jahr (20WW gegenüber 20XX)</td> <td>Gesamtinvestitionen</td> </tr> <tr> <td>-Ausrüstung</td> </tr> <tr> <td>+ [1]</td> </tr> <tr> <td>= [2]</td> </tr> <tr> <td>- [3]</td> </tr> </table>	Unsere Investitionen sind im laufenden Jahr (20WW gegenüber 20XX)	Gesamtinvestitionen	-Ausrüstung	+ [1]	= [2]	- [3]	20XX = vorangegangenes Jahr 20WW = aktuelles Jahr Label im Datensatz: + = höher [1] = = etwa gleich [2] - = geringer [3]
Unsere Investitionen sind im laufenden Jahr (20WW gegenüber 20XX)	Gesamtinvestitionen							
	-Ausrüstung							
	+ [1]							
= [2]								
- [3]								
ab 03/2022	Sonderfrage Investitionen <table border="1"> <tr> <td rowspan="3">Unsere Investitionen sind im laufenden Jahr (20WW gegenüber 20XX)</td> <td>Gesamtinvestitionen</td> </tr> <tr> <td>-Ausrüstung</td> </tr> <tr> <td>+ [1]</td> </tr> <tr> <td>= [2]</td> </tr> </table>	Unsere Investitionen sind im laufenden Jahr (20WW gegenüber 20XX)	Gesamtinvestitionen	-Ausrüstung	+ [1]	= [2]		
Unsere Investitionen sind im laufenden Jahr (20WW gegenüber 20XX)	Gesamtinvestitionen							
	-Ausrüstung							
	+ [1]							
= [2]								

		- [3]
--	--	-------

Name	Label	Erhebungszeitraum	Erhebungsrhythmus
------	-------	-------------------	-------------------

vg_invest_nj	total investment next year	Ost und West seit 11/2015	Nov
--------------	----------------------------	---------------------------	-----

Wortlaut der Frage

<p>05/2015</p> <p>Investments</p> <p>1) Unsere Investitionen werden voraussichtlich im kommenden Jahr (20ZZ* gegenüber 20XX**)</p> <p style="text-align: center;">Gesamtinvestitionen</p> <p>höher sein [1] <input type="text"/></p> <p>etwa gleich bleiben [2] <input type="text"/></p> <p>geringer sein [3] <input type="text"/></p>	<p>Beschreibung der Variable</p> <p>Gesamtinvestitionen im nächsten Jahr</p> <p>*20ZZ bedeutet das kommende Jahr z.B.: Wurde die Frage 2015 gestellt: 20ZZ=2016</p> <p>**20XX bedeutet das laufende Jahr z.B.: Wurde die Frage 2015 gestellt: 20XX=2015</p>								
<p>ab 01.11.2018</p> <p>Sonderfrage Investitionen (nur im Mai und im November)</p> <table border="1"> <thead> <tr> <th></th> <th>Gesamtinvestitionen</th> </tr> </thead> <tbody> <tr> <td>Unsere Investitionen werden voraussichtlich im kommenden Jahr (20YY gegenüber 20WW)</td> <td>+ [1]</td> </tr> <tr> <td></td> <td>= [2]</td> </tr> <tr> <td></td> <td>- [3]</td> </tr> </tbody> </table>		Gesamtinvestitionen	Unsere Investitionen werden voraussichtlich im kommenden Jahr (20YY gegenüber 20WW)	+ [1]		= [2]		- [3]	<p>20YY = kommendes Jahr 20WW = aktuelles Jahr</p> <p>Label im Datensatz: + = höher [1] = etwa gleich [2] - = geringer [3]</p>
	Gesamtinvestitionen								
Unsere Investitionen werden voraussichtlich im kommenden Jahr (20YY gegenüber 20WW)	+ [1]								
	= [2]								
	- [3]								

Name	Label	Erhebungszeitraum	Erhebungsrhythmus
------	-------	-------------------	-------------------

vg_invcon_nj	investment in construction next year	Ost und West seit 11/2015	Nov
--------------	--------------------------------------	---------------------------	-----

Wortlaut der Frage

<p>05/2015</p> <p>Investments</p> <p>1) Unsere Investitionen werden voraussichtlich im kommenden Jahr (20ZZ* gegenüber 20XX**)</p> <p style="text-align: center;">Gesamtinvestitionen, davon in: Bauten</p> <p>höher sein [1] <input type="text"/></p> <p>etwa gleich bleiben [2] <input type="text"/></p> <p>geringer sein [3] <input type="text"/></p>	<p>Beschreibung der Variable</p> <p>Investitionen in Bauten im kommenden Jahr</p> <p>*20ZZ bedeutet das kommende Jahr z.B.: Wurde die Frage 2015 gestellt: 20ZZ=2016</p> <p>**20XX bedeutet das laufende Jahr z.B.: Wurde die Frage 2015 gestellt: 20XX=2015</p>										
<p>ab 01.11.2018</p> <p>Sonderfrage Investitionen (nur im Mai und im November)</p> <table border="1"> <thead> <tr> <th></th> <th>Gesamtinvestitionen</th> </tr> </thead> <tbody> <tr> <td>Unsere Investitionen werden voraussichtlich im kommenden Jahr (20YY gegenüber 20WW)</td> <td>-Bauten</td> </tr> <tr> <td></td> <td>+ [1]</td> </tr> <tr> <td></td> <td>= [2]</td> </tr> <tr> <td></td> <td>- [3]</td> </tr> </tbody> </table>		Gesamtinvestitionen	Unsere Investitionen werden voraussichtlich im kommenden Jahr (20YY gegenüber 20WW)	-Bauten		+ [1]		= [2]		- [3]	<p>20YY = kommendes Jahr 20WW = aktuelles Jahr</p> <p>Label im Datensatz: + = höher [1] = etwa gleich [2] - = geringer [3]</p>
	Gesamtinvestitionen										
Unsere Investitionen werden voraussichtlich im kommenden Jahr (20YY gegenüber 20WW)	-Bauten										
	+ [1]										
	= [2]										
	- [3]										

Name	Label	Erhebungszeitraum	Erhebungsrhythmus
------	-------	-------------------	-------------------

vg_inveq_nj	investment in equipment next year	Ost und West seit 11/2015	Nov
-------------	-----------------------------------	---------------------------	-----

Wortlaut der Frage

<p>05/2015</p> <p>Investments</p> <p>1) Unsere Investitionen werden voraussichtlich im kommenden Jahr (20ZZ* gegenüber 20XX**)</p> <p style="text-align: center;">Gesamtinvestitionen, davon in: Ausrüstung</p> <p>höher sein [1] <input type="text"/></p> <p>etwa gleich bleiben [2] <input type="text"/></p> <p>geringer sein [3] <input type="text"/></p>	<p>Beschreibung der Variable</p> <p>Investitionen in Ausrüstung im kommenden Jahr</p> <p>*20ZZ bedeutet das kommende Jahr z.B.: Wurde die Frage 2015 gestellt: 20ZZ=2016</p> <p>**20XX bedeutet das laufende Jahr z.B.: Wurde die Frage 2015 gestellt: 20XX=2015</p>										
<p>ab 01.11.2018</p> <p>Sonderfrage Investitionen (nur im Mai und im November)</p> <table border="1"> <thead> <tr> <th></th> <th>Gesamtinvestitionen</th> </tr> </thead> <tbody> <tr> <td>Unsere Investitionen werden voraussichtlich im kommenden Jahr (20YY gegenüber 20WW)</td> <td>-Ausrüstung</td> </tr> <tr> <td></td> <td>+ [1]</td> </tr> <tr> <td></td> <td>= [2]</td> </tr> <tr> <td></td> <td>- [3]</td> </tr> </tbody> </table>		Gesamtinvestitionen	Unsere Investitionen werden voraussichtlich im kommenden Jahr (20YY gegenüber 20WW)	-Ausrüstung		+ [1]		= [2]		- [3]	<p>20YY = kommendes Jahr 20WW = aktuelles Jahr</p> <p>Label im Datensatz: + = höher [1] = etwa gleich [2] - = geringer [3]</p>
	Gesamtinvestitionen										
Unsere Investitionen werden voraussichtlich im kommenden Jahr (20YY gegenüber 20WW)	-Ausrüstung										
	+ [1]										
	= [2]										
	- [3]										

Name	Label	Erhebungszeitraum	Erhebungsrhythmus
------	-------	-------------------	-------------------

vg_ref1	refugees question 1	Ost und West 10/2015	einmalig
---------	---------------------	----------------------	----------

Wortlaut der Frage

<p>10/2015</p> <p>1. Wie schätzen Sie aktuell das Potential ein, dass in Ihrer Branche Asylsuchende in den folgenden Positionen eingestellt werden:</p> <p>Auszubildende <input type="text"/> [1] niedrig <input type="text"/> [2] hoch</p>	<p>Beschreibung der Variable</p>
---	---

Name	Label	Erhebungszeitraum	Erhebungsrhythmus
vg_ref2	refugees question 2	Ost und West 10/2015	einmalig
Wortlaut der Frage			
10/2015 1. Wie schätzen Sie aktuell das Potential ein, dass in Ihrer Branche Asylsuchende in den folgenden Positionen eingestellt werden: Ungeleitete Hilfsmitarbeiter [1] niedrig [2] hoch <input type="text"/> <input type="text"/>			Beschreibung der Variable
Name	Label	Erhebungszeitraum	Erhebungsrhythmus
vg_ref3	refugees question 3	Ost und West 10/2015	einmalig
Wortlaut der Frage			
10/2015 1. Wie schätzen Sie aktuell das Potential ein, dass in Ihrer Branche Asylsuchende in den folgenden Positionen eingestellt werden: Facharbeiter [1] niedrig [2] hoch <input type="text"/> <input type="text"/>			Beschreibung der Variable
Name	Label	Erhebungszeitraum	Erhebungsrhythmus
vg_ref4	refugees question 4	Ost und West 10/2015	einmalig
Wortlaut der Frage			
10/2015 1. Wie schätzen Sie aktuell das Potential ein, dass in Ihrer Branche Asylsuchende in den folgenden Positionen eingestellt werden: Leitungspositionen [1] niedrig [2] hoch <input type="text"/> <input type="text"/>			Beschreibung der Variable
Name	Label	Erhebungszeitraum	Erhebungsrhythmus
vg_ref5	refugees question 5	Ost und West 10/2015	einmalig
Wortlaut der Frage			
10/2015 1. Wie schätzen Sie aktuell das Potential ein, dass in Ihrer Branche Asylsuchende in den folgenden Positionen eingestellt werden: Andere Positionen [1] niedrig [2] hoch <input type="text"/> <input type="text"/>			Beschreibung der Variable
Name	Label	Erhebungszeitraum	Erhebungsrhythmus
vg_ref6	refugees question 6	Ost und West 10/2015	einmalig
Wortlaut der Frage			
10/2015 2. Wie hinderlich schätzen Sie die folgenden Faktoren für die Einstellung von Asylsuchenden in Ihrer Branche ein: Arbeitsrechtliche Vorgaben [1] wenig [2] sehr <input type="text"/> <input type="text"/>			Beschreibung der Variable
Name	Label	Erhebungszeitraum	Erhebungsrhythmus
vg_ref7	refugees question 7	Ost und West 10/2015	einmalig
Wortlaut der Frage			
10/2015 2. Wie hinderlich schätzen Sie die folgenden Faktoren für die Einstellung von Asylsuchenden in Ihrer Branche ein: Unpassendes Qualifikationsniveau [1] wenig [2] sehr <input type="text"/> <input type="text"/>			Beschreibung der Variable
Name	Label	Erhebungszeitraum	Erhebungsrhythmus
vg_ref8	refugees question 8	Ost und West 10/2015	einmalig
Wortlaut der Frage			
10/2015 2. Wie hinderlich schätzen Sie die folgenden Faktoren für die Einstellung von Asylsuchenden in Ihrer Branche ein: Mindestlohn [1] wenig [2] sehr <input type="text"/> <input type="text"/>			Beschreibung der Variable
Name	Label	Erhebungszeitraum	Erhebungsrhythmus
vg_ref9	refugees question 9	Ost und West 10/2015	einmalig
Wortlaut der Frage			
10/2015			Beschreibung der Variable

2. Wie hinderlich schätzen Sie die folgenden Faktoren für die Einstellung von Asylsuchenden in Ihrer Branche ein:

[1] wenig [2] sehr
 Fehlende sprachkenntnisse

Name	Label	Erhebungszeitraum	Erhebungsrhythmus
vg_minim_post1	affected by minimum wage	Ost und West 03/2016	einmalig

Wortlaut der Frage

03/2016 Am 01.01.2015 ist der flächendeckende Mindestlohn eingeführt worden. Ist Ihr Unternehmen von dieser Regelung betroffen? [1] ja [2] nein <input type="text"/> <input type="text"/>	Beschreibung der Variable
--	---------------------------

Name	Label	Erhebungszeitraum	Erhebungsrhythmus
vg_minim_post2	no minimum wage measures	Ost und West 03/2016	einmalig

Wortlaut der Frage

03/2016 Am 01.01.2015 ist der flächendeckende Mindestlohn eingeführt worden. Ist Ihr Unternehmen von dieser Regelung betroffen? Wenn Ja, Welche Maßnahmen haben Sie getroffen? keine <input type="text"/> [1]	Beschreibung der Variable
--	---------------------------

Name	Label	Erhebungszeitraum	Erhebungsrhythmus
vg_minim_post3	measures: employee reduction	Ost und West 03/2016	einmalig

Wortlaut der Frage

03/2016 Am 01.01.2015 ist der flächendeckende Mindestlohn eingeführt worden. Ist Ihr Unternehmen von dieser Regelung betroffen? Wenn Ja, Welche Maßnahmen haben Sie getroffen? Personalabbau <input type="text"/> [1]	Beschreibung der Variable
--	---------------------------

Name	Label	Erhebungszeitraum	Erhebungsrhythmus
vg_minim_post4	measures: working hour reduction	Ost und West 03/2016	einmalig

Wortlaut der Frage

03/2016 Am 01.01.2015 ist der flächendeckende Mindestlohn eingeführt worden. Ist Ihr Unternehmen von dieser Regelung betroffen? Wenn Ja, Welche Maßnahmen haben Sie getroffen? Arbeitszeitreduzierung <input type="text"/> [1]	Beschreibung der Variable
---	---------------------------

Name	Label	Erhebungszeitraum	Erhebungsrhythmus
vg_minim_post5	measures: increased prices	Ost und West 03/2016	einmalig

Wortlaut der Frage

03/2016 Am 01.01.2015 ist der flächendeckende Mindestlohn eingeführt worden. Ist Ihr Unternehmen von dieser Regelung betroffen? Wenn Ja, Welche Maßnahmen haben Sie getroffen? Preiserhöhungen <input type="text"/> [1]	Beschreibung der Variable
--	---------------------------

Name	Label	Erhebungszeitraum	Erhebungsrhythmus
vg_minim_post6	measures: decreased investment	Ost und West 03/2016	einmalig

Wortlaut der Frage

03/2016 Am 01.01.2015 ist der flächendeckende Mindestlohn eingeführt worden. Ist Ihr Unternehmen von dieser Regelung betroffen? Wenn Ja, Welche Maßnahmen haben Sie getroffen? verringerte Investitionen <input type="text"/> [1]	Beschreibung der Variable
--	---------------------------

Name	Label	Erhebungszeitraum	Erhebungsrhythmus
vg_minim_post7	measures: decreased special payments	Ost und West 03/2016	einmalig

Wortlaut der Frage

03/2016 Am 01.01.2015 ist der flächendeckende Mindestlohn eingeführt worden. Ist Ihr Unternehmen von dieser Regelung betroffen? Wenn Ja, Welche Maßnahmen haben Sie getroffen? Kürzungen von Sonderzahlungen <input type="text"/> [1]	Beschreibung der Variable
--	---------------------------

Name	Label	Erhebungszeitraum	Erhebungsrhythmus
vg_minim_post8	less minijobs	Ost und West 03/2016	einmalig

Wortlaut der Frage

<p>03/2016</p> <p>Am 01.01.2015 ist der flächendeckende Mindestlohn eingeführt worden. Ist Ihr Unternehmen von dieser Regelung betroffen?</p> <p>Haben sich in Ihrem Unternehmen Beschäftigungsverhältnisse verändert?</p> <div style="border: 1px solid black; padding: 5px; width: fit-content;"> <input type="text" value="es sind Minijobs weggefallen"/> <input type="text" value="[1]"/> </div>	<p>Beschreibung der Variable</p>
---	----------------------------------

Name	Label	Erhebungszeitraum	Erhebungsrhythmus
vg_minim_post9	minijobs transformed into insurable employment	Ost und West 03/2016	einmalig

Wortlaut der Frage

<p>03/2016</p> <p>Am 01.01.2015 ist der flächendeckende Mindestlohn eingeführt worden. Ist Ihr Unternehmen von dieser Regelung betroffen?</p> <p>Haben sich in Ihrem Unternehmen Beschäftigungsverhältnisse verändert?</p> <div style="border: 1px solid black; padding: 5px; width: fit-content;"> <input type="text" value="es wurden Minijobs in sozialversicherungspflichtige Beschäftigungsverhältnisse umgewandelt"/> <input type="text" value="[1]"/> </div>	<p>Beschreibung der Variable</p>
---	----------------------------------

Name	Label	Erhebungszeitraum	Erhebungsrhythmus
vg_minim_post10	new insurable employment	Ost und West 03/2016	einmalig

Wortlaut der Frage

<p>03/2016</p> <p>Am 01.01.2015 ist der flächendeckende Mindestlohn eingeführt worden. Ist Ihr Unternehmen von dieser Regelung betroffen?</p> <p>Haben sich in Ihrem Unternehmen Beschäftigungsverhältnisse verändert?</p> <div style="border: 1px solid black; padding: 5px; width: fit-content;"> <input type="text" value="es wurden neue sozialversicherungspflichtige Beschäftigungsverhältnisse geschaffen"/> <input type="text" value="[1]"/> </div>	<p>Beschreibung der Variable</p>
---	----------------------------------

Name	Label	Erhebungszeitraum	Erhebungsrhythmus
vg_minim_post11	employment relationships did not change	Ost und West 03/2016	einmalig

Wortlaut der Frage

<p>03/2016</p> <p>Am 01.01.2015 ist der flächendeckende Mindestlohn eingeführt worden. Ist Ihr Unternehmen von dieser Regelung betroffen?</p> <p>Haben sich in Ihrem Unternehmen Beschäftigungsverhältnisse verändert?</p> <div style="border: 1px solid black; padding: 5px; width: fit-content;"> <input type="text" value="es haben sich keine Beschäftigungsverhältnisse verändert"/> <input type="text" value="[1]"/> </div>	<p>Beschreibung der Variable</p>
---	----------------------------------

Name	Label	Erhebungszeitraum	Erhebungsrhythmus
vg_credityes	credit agreement signed	Ost und West 06/2016	einmalig

Wortlaut der Frage

<p>06/2016</p> <p>Haben Sie in den zurückliegenden zwölf Monaten einen oder mehrere Kreditverträge mit Banken abgeschlossen? (z.B. Neukredite, Umschuldung oder Verlängerung eines* Darlehens/Kreditlinie)</p> <p>Ja:</p> <div style="border: 1px solid black; padding: 5px; width: fit-content;"> <input type="text" value=""/> [1] Höhe und Bedingungen wie erwartet <input type="text" value=""/> [2] Höhe wie erwartet, aber schlechtere Bedingungen <input type="text" value=""/> [3] Bedingungen wie erwartet, aber geringere Höhe <input type="text" value=""/> [4] geringere Höhe und schlechter Bedingungen als erwartet </div>	<p>Beschreibung der Variable</p>
---	----------------------------------

Name	Label	Erhebungszeitraum	Erhebungsrhythmus
vg_creditno	credit agreement not signed	Ost und West 06/2016	einmalig

Wortlaut der Frage

<p>06/2016</p> <p>Haben Sie in den zurückliegenden zwölf Monaten einen oder mehrere Kreditverträge mit Banken abgeschlossen? (z.B. Neukredite, Umschuldung oder Verlängerung eines* Darlehens/Kreditlinie)</p> <p>Nein, weil:</p> <div style="border: 1px solid black; padding: 5px; width: fit-content;"> <input type="text" value=""/> [1] Kein Bedarf <input type="text" value=""/> [2] Bedingungen inakzeptabel <input type="text" value=""/> [3] Ablehnung durch Bank(en) <input type="text" value=""/> [4] keine realistische Chance auf Kredit </div>	<p>Beschreibung der Variable</p>
---	----------------------------------

Name	Label	Erhebungszeitraum	Erhebungsrhythmus
vg_credituse1	financing of ongoing operating resources	Ost und West 06/2016	einmalig

Wortlaut der Frage

<p>06/2016</p> <p>Was war der Verwendungszweck des zuletzt von Ihnen verhandelten Kredits?</p>	<p>Beschreibung der Variable</p>
--	----------------------------------

Name	Label	Erhebungszeitraum	Erhebungsrhythmus
vg_credituse2	financing of an investment	Ost und West 06/2016	einmalig
Wortlaut der Frage			
06/2016 Was war der Verwendungszweck des zuletzt von Ihnen verhandelten Kredits? <input type="text" value="Finanzierung laufender Kreditmittel"/> [1]			Beschreibung der Variable
Name	Label	Erhebungszeitraum	Erhebungsrhythmus
vg_credituse3	other financing	Ost und West 06/2016	einmalig
Wortlaut der Frage			
06/2016 Was war der Verwendungszweck des zuletzt von Ihnen verhandelten Kredits? <input type="text" value="Finanzierung einer Investition"/> [1]			Beschreibung der Variable
Name	Label	Erhebungszeitraum	Erhebungsrhythmus
vg_brexit	expected impact from brexit	Ost und West 06/2016	einmalig
Wortlaut der Frage			
06/2016 Welche Auswirkungen erwarten Sie von einem eventuellen Brexit für Ihr Unternehmen? positive [1] <input type="text"/> negative [2] <input type="text"/> keine [3] <input type="text"/>			Beschreibung der Variable nur online erhoben
Name	Label	Erhebungszeitraum	Erhebungsrhythmus
vg_midmanager	mid tier: more than 4 managers	Ost und West 08/2016	einmalig
Wortlaut der Frage			
08/2016 Mittelstand Hat Ihr Unternehmen mehr als 4 Geschäftsführer? ja [1] <input type="text"/> nein [2] <input type="text"/>			Beschreibung der Variable
Name	Label	Erhebungszeitraum	Erhebungsrhythmus
vg_midmanshare	mid tier: at least one manager has shares	Ost und West 08/2016	einmalig
Wortlaut der Frage			
08/2016 Mittelstand Hält mindestens einer der Geschäftsführer Anteile am Unternehmen? ja [1] <input type="text"/> nein [2] <input type="text"/>			Beschreibung der Variable
Name	Label	Erhebungszeitraum	Erhebungsrhythmus
vg_midyes	mid tier: company rated as mid tier	Ost und West 08/2016	einmalig
Wortlaut der Frage			
08/2016 Mittelstand Würden Sie Ihr Unternehmen als "mittelständisches" Unternehmen bezeichnen? ja [1] <input type="text"/> nein [2] <input type="text"/>			Beschreibung der Variable
Name	Label	Erhebungszeitraum	Erhebungsrhythmus
vg_usgov_exp_1	new US government: expect new customs	Ost und West 02/2017	einmalig
Wortlaut der Frage			
02/2017 Sonderfrage zur US-Handelspolitik Die neue US-Regierung hat eine protektionistischere Handelspolitik angekündigt. 1. Wir erwarten, dass... (Mehrfachmeldungen möglich) <input type="text" value="neue Zölle erhoben werden"/> [1]			Beschreibung der Variable

Name	Label	Erhebungszeitraum	Erhebungsrhythmus
vg_usgov_exp_2	new US government: expect increased customs	Ost und West 02/2017	einmalig
Wortlaut der Frage			
02/2017 Sonderfrage zur US-Handelspolitik Die neue US-Regierung hat eine protektionistischere Handelspolitik angekündigt. 1. Wir erwarten, dass... (Mehrfachmeldungen möglich)			Beschreibung der Variable
<input type="text" value="bestehende Zölle erhöht werden"/> [1]			

Name	Label	Erhebungszeitraum	Erhebungsrhythmus
vg_usgov_exp_3	new US government: expect other barriers	Ost und West 02/2017	einmalig
Wortlaut der Frage			
02/2017 Sonderfrage zur US-Handelspolitik Die neue US-Regierung hat eine protektionistischere Handelspolitik angekündigt. 1. Wir erwarten, dass... (Mehrfachmeldungen möglich)			Beschreibung der Variable
<input type="text" value="andere Handelsbarrieren (z.B. Mengenquotierungen) erhoben werden"/> [1]			

Name	Label	Erhebungszeitraum	Erhebungsrhythmus
vg_usgov_exp_4	new US government: expect no change	Ost und West 02/2017	einmalig
Wortlaut der Frage			
02/2017 Sonderfrage zur US-Handelspolitik Die neue US-Regierung hat eine protektionistischere Handelspolitik angekündigt. 1. Wir erwarten, dass... (Mehrfachmeldungen möglich)			Beschreibung der Variable
<input type="text" value="es keine Veränderungen geben wird"/> [1]			

Name	Label	Erhebungszeitraum	Erhebungsrhythmus
vg_usgov_inf_1	new US government influence: more production	Ost und West 02/2017	einmalig
Wortlaut der Frage			
02/2017 Sonderfrage zur US-Handelspolitik Die neue US-Regierung hat eine protektionistischere Handelspolitik angekündigt. 2. Welche Auswirkungen würde dies auf Ihre Tätigkeit in den USA haben? (Mehrfachmeldungen möglich)			Beschreibung der Variable
<input type="text" value="Unser Unternehmen wird (mehr) in den USA produzieren"/> [1]			

Name	Label	Erhebungszeitraum	Erhebungsrhythmus
vg_usgov_inf_2	new US government influence: opening of new branches	Ost und West 02/2017	einmalig
Wortlaut der Frage			
02/2017 Sonderfrage zur US-Handelspolitik Die neue US-Regierung hat eine protektionistischere Handelspolitik angekündigt. 2. Welche Auswirkungen würde dies auf Ihre Tätigkeit in den USA haben? (Mehrfachmeldungen möglich)			Beschreibung der Variable
<input type="text" value="Eine weitere Niederlassung wird in den USA gegründet werden"/> [1]			

Name	Label	Erhebungszeitraum	Erhebungsrhythmus
vg_usgov_inf_3	new US government influence: no US exports	Ost und West 02/2017	einmalig
Wortlaut der Frage			
02/2017 Sonderfrage zur US-Handelspolitik Die neue US-Regierung hat eine protektionistischere Handelspolitik angekündigt. 2. Welche Auswirkungen würde dies auf Ihre Tätigkeit in den USA haben? (Mehrfachmeldungen möglich)			Beschreibung der Variable
<input type="text" value="Wir exportieren nicht in die USA"/> [1]			

Name	Label	Erhebungszeitraum	Erhebungsrhythmus
vg_usgov_rev	new US government: revenue expectations	Ost und West 02/2017	einmalig
Wortlaut der Frage			
<p>02/2017</p> <p>Sonderfrage zur US-Handelspolitik</p> <p>Die neue US-Regierung hat eine protektionistischere Handelspolitik angekündigt.</p> <p>3. Die Umsätze unseres Unternehmens im US-Geschäft werden deshalb voraussichtlich</p> <p><input type="text"/> [1] steigen</p> <p><input type="text"/> [2] gleich bleiben</p> <p><input type="text"/> [3] sinken</p>			Beschreibung der Variable
Name	Label	Erhebungszeitraum	Erhebungsrhythmus
vg_usgov_des	new US government: importance as destination	Ost und West 02/2017	einmalig
Wortlaut der Frage			
<p>02/2017</p> <p>Bedeutung der USA als Handelspartner</p> <p>Die USA sind aktuell für uns als...</p> <p>Ziel unserer Exporte</p> <p><input type="text"/> [1] sehr wichtig</p> <p><input type="text"/> [2] wichtig</p> <p><input type="text"/> [3] unwichtig</p>			Beschreibung der Variable
Name	Label	Erhebungszeitraum	Erhebungsrhythmus
vg_usgov_orig	new US government: importance as origin	Ost und West 02/2017	einmalig
Wortlaut der Frage			
<p>02/2017</p> <p>Bedeutung der USA als Handelspartner</p> <p>Die USA sind aktuell für uns als...</p> <p>Ursprung unserer Importe</p> <p><input type="text"/> [1] sehr wichtig</p> <p><input type="text"/> [2] wichtig</p> <p><input type="text"/> [3] unwichtig</p>			Beschreibung der Variable
Name	Label	Erhebungszeitraum	Erhebungsrhythmus
vg_usgov_prod	new US government: importance as production location	Ost und West 02/2017	einmalig
Wortlaut der Frage			
<p>02/2017</p> <p>Bedeutung der USA als Handelspartner</p> <p>Die USA sind aktuell für uns als...</p> <p>Produktionsstandort</p> <p><input type="text"/> [1] sehr wichtig</p> <p><input type="text"/> [2] wichtig</p> <p><input type="text"/> [3] unwichtig</p>			Beschreibung der Variable
Name	Label	Erhebungszeitraum	Erhebungsrhythmus
vg_credit2_1	credit seeking	Ost und West ab 03/2017	März, Juni, September, Dezember
Wortlaut der Frage			
<p>03/2017</p> <p>Kreditvergabe</p> <p>Wir haben in den vergangenen 3 Monaten Kreditverhandlungen mit Banken geführt.</p> <p><input type="text"/> [1] Ja <input type="text"/> [2] Nein</p>			Beschreibung der Variable
Name	Label	Erhebungszeitraum	Erhebungsrhythmus
vg_credit2_2	credit allocation	Ost und West ab 03/2017	März, Juni, September, Dezember
Wortlaut der Frage			
<p>03/2017 bis 06/2018</p> <p>Kreditvergabe</p> <p>Wir haben in den vergangenen 3 Monaten Kreditverhandlungen mit Banken geführt.</p> <p><input type="checkbox"/> Ja</p> <p>Die Banken verhielten sich dabei</p> <p><input type="text"/> [1] entgegenkommend</p>			Beschreibung der Variable

<input type="text"/> [2] normal <input type="text"/> [3] zurückhaltend
ab 09/2018 Kreditvergabe Wir haben in den vergangenen 3 Monaten Kreditverhandlungen mit Banken geführt. Wenn ja, die Banken verhielten sich dabei: <input type="text"/> [1] entgegenkommend <input type="text"/> [2] normal <input type="text"/> [3] zurückhaltend
ab 09/2019 Kreditvergabe Wir haben in den vergangenen 3 Monaten Kreditverhandlungen mit Banken geführt. Wenn ja, die Banken verhielten sich dabei: <input type="text"/> [1] entgegenkommend <input type="text"/> [2] normal <input type="text"/> [3] restriktiv

Name	Label	Erhebungszeitraum	Erhebungsrhythmus
vg_credit2_3	reasons for not credit seeking	Ost und West ab 03/2017	März, Juni, September, Dezember

Wortlaut der Frage

03/2017 bis 06/2018 Kreditvergabe Wir haben in den vergangenen 3 Monaten Kreditverhandlungen mit Banken geführt. <input type="checkbox"/> Nein <input type="text"/> [1] kein Bedarf (an einem Bankkredit) <input type="text"/> [2] andere Gründe	Beschreibung der Variable
ab 09/2018 Kreditvergabe Wir haben in den vergangenen 3 Monaten Kreditverhandlungen mit Banken geführt. Wenn nein: <input type="text"/> [1] kein Bedarf an einem Bankkredit <input type="text"/> [2] andere Gründe	

Name	Label	Erhebungszeitraum	Erhebungsrhythmus
vg_negint	confronted with negative interest rates	West und Ost 06/2017	einmalig

Wortlaut der Frage

Jun 17 Wurden Sie von mindestens einer Ihrer Banken mit Negativzinsen auf Einlagen konfrontiert? <table border="1"> <tr> <td>Ja [1]</td> <td>Nein [2]</td> </tr> </table>	Ja [1]	Nein [2]	Beschreibung der Variable nur online erhoben
Ja [1]	Nein [2]		

Name	Label	Erhebungszeitraum	Erhebungsrhythmus
vg_negint_noact	negative interest actions: none	West und Ost 6/2017	einmalig

Wortlaut der Frage

Jun 17 Wurden Sie von mindestens einer Ihrer Banken mit Negativzinsen auf Einlagen konfrontiert? Wenn Ja Welche Maßnahmen haben Sie ergriffen, um die Zahlung von Negativzinsen zu vermeiden? [Mehrfachnennungen möglich] <table border="1"> <tr> <td>Keine Maßnahmen ergriffen - Negativzins akzeptiert</td> <td>Ja [1]</td> </tr> </table>	Keine Maßnahmen ergriffen - Negativzins akzeptiert	Ja [1]	Beschreibung der Variable nur online erhoben
Keine Maßnahmen ergriffen - Negativzins akzeptiert	Ja [1]		

Name	Label	Erhebungszeitraum	Erhebungsrhythmus
vg_negint_agree	negative interest actions: bank agreements	West und Ost 6/2017	einmalig

Wortlaut der Frage

Jun 17 Wurden Sie von mindestens einer Ihrer Banken mit Negativzinsen auf Einlagen konfrontiert? Wenn Ja Welche Maßnahmen haben Sie ergriffen, um die Zahlung von Negativzinsen zu vermeiden? [Mehrfachnennungen möglich] <table border="1"> <tr> <td>Verhandlung mit der Bank</td> <td>Ja [1]</td> </tr> </table>	Verhandlung mit der Bank	Ja [1]	Beschreibung der Variable nur online erhoben
Verhandlung mit der Bank	Ja [1]		

Name	Label	Erhebungszeitraum	Erhebungsrhythmus
vg_negint_change	negative interest actions: change of bank	West und Ost 6/2017	einmalig

Wortlaut der Frage

Jun 17	Beschreibung der Variable		
<p>Wurden Sie von mindestens einer Ihrer Banken mit Negativzinsen auf Einlagen konfrontiert?</p> <p>Wenn Ja</p> <p>Welche Maßnahmen haben Sie ergriffen, um die Zahlung von Negativzinsen zu vermeiden? [Mehrfachnennungen möglich]</p> <table border="1"> <tr> <td>Wechsel zu einer anderen Bank, die (noch) keine Negativzinsen verlangt</td> <td>Ja [1]</td> </tr> </table>	Wechsel zu einer anderen Bank, die (noch) keine Negativzinsen verlangt	Ja [1]	nur online erhoben
Wechsel zu einer anderen Bank, die (noch) keine Negativzinsen verlangt	Ja [1]		

Name	Label	Erhebungszeitraum	Erhebungsrhythmus
vg_negint_inc	negative interest actions: increase of cash	West und Ost 6/2017	einmalig

Wortlaut der Frage

Jun 17	Beschreibung der Variable		
<p>Wurden Sie von mindestens einer Ihrer Banken mit Negativzinsen auf Einlagen konfrontiert?</p> <p>Wenn Ja</p> <p>Welche Maßnahmen haben Sie ergriffen, um die Zahlung von Negativzinsen zu vermeiden? [Mehrfachnennungen möglich]</p> <table border="1"> <tr> <td>Erhöhung der Bargeldhaltung</td> <td>Ja [1]</td> </tr> </table>	Erhöhung der Bargeldhaltung	Ja [1]	nur online erhoben
Erhöhung der Bargeldhaltung	Ja [1]		

Name	Label	Erhebungszeitraum	Erhebungsrhythmus
vg_negint_redas	negative interest actions: redeployment in other financial assets and settlement of credits	West und Ost 6/2017	einmalig

Wortlaut der Frage

Jun 17	Beschreibung der Variable		
<p>Wurden Sie von mindestens einer Ihrer Banken mit Negativzinsen auf Einlagen konfrontiert?</p> <p>Wenn Ja</p> <p>Welche Maßnahmen haben Sie ergriffen, um die Zahlung von Negativzinsen zu vermeiden? [Mehrfachnennungen möglich]</p> <table border="1"> <tr> <td>Umschichtung in andere Finanzanlagen sowie Rückzahlung von Krediten</td> <td>Ja [1]</td> </tr> </table>	Umschichtung in andere Finanzanlagen sowie Rückzahlung von Krediten	Ja [1]	nur online erhoben
Umschichtung in andere Finanzanlagen sowie Rückzahlung von Krediten	Ja [1]		

Name	Label	Erhebungszeitraum	Erhebungsrhythmus
vg_negint_redasint	negative interest actions: redeployment of assets within company	West und Ost 6/2017	einmalig

Wortlaut der Frage

Jun 17	Beschreibung der Variable		
<p>Wurden Sie von mindestens einer Ihrer Banken mit Negativzinsen auf Einlagen konfrontiert?</p> <p>Wenn Ja</p> <p>Welche Maßnahmen haben Sie ergriffen, um die Zahlung von Negativzinsen zu vermeiden? [Mehrfachnennungen möglich]</p> <table border="1"> <tr> <td>Umschichtung des Guthabens innerhalb der Unternehmensbereiche</td> <td>Ja [1]</td> </tr> </table>	Umschichtung des Guthabens innerhalb der Unternehmensbereiche	Ja [1]	nur online erhoben
Umschichtung des Guthabens innerhalb der Unternehmensbereiche	Ja [1]		

Name	Label	Erhebungszeitraum	Erhebungsrhythmus
vg_negint_inv	negative interest actions: investing or preponing (additional) investments	West und Ost 6/2017	einmalig

Wortlaut der Frage

Jun 17	Beschreibung der Variable		
<p>Wurden Sie von mindestens einer Ihrer Banken mit Negativzinsen auf Einlagen konfrontiert?</p> <p>Wenn Ja</p> <p>Welche Maßnahmen haben Sie ergriffen, um die Zahlung von Negativzinsen zu vermeiden? [Mehrfachnennungen möglich]</p> <table border="1"> <tr> <td>Durchführen oder Vorziehen von (zusätzlichen) Investitionen</td> <td>Ja [1]</td> </tr> </table>	Durchführen oder Vorziehen von (zusätzlichen) Investitionen	Ja [1]	nur online erhoben
Durchführen oder Vorziehen von (zusätzlichen) Investitionen	Ja [1]		

Name	Label	Erhebungszeitraum	Erhebungsrhythmus
vg_negint_oth	negative interest actions: other	West und Ost 6/2017	einmalig

Wortlaut der Frage

Jun 17	Beschreibung der Variable
<p>Wurden Sie von mindestens einer Ihrer Banken mit Negativzinsen auf Einlagen konfrontiert?</p>	nur online erhoben

Wenn Ja
Welche Maßnahmen haben Sie ergriffen, um die Zahlung von Negativzinsen zu vermeiden? [Mehrfachnennungen möglich]

Andere: bitte spezifizieren	Ja [1]
-----------------------------	--------

Name	Label	Erhebungszeitraum	Erhebungsrhythmus
vg_negint_burden	burden of negative interest rates on profit situation	West und Ost 6/2017	einmalig

Wortlaut der Frage

<p>Jun 17</p> <p>Alles in allem belastet die Negativzinsproblematik unsere Ertragslage</p> <table border="1"> <tr> <td>stark [1]</td> <td>mittelstark [2]</td> <td>unwesentlich oder gar nicht [3]</td> </tr> </table>	stark [1]	mittelstark [2]	unwesentlich oder gar nicht [3]	<p>Beschreibung der Variable</p> <p>nur online erhoben</p>
stark [1]	mittelstark [2]	unwesentlich oder gar nicht [3]		

Name	Label	Erhebungszeitraum	Erhebungsrhythmus
vg_negint_banks	number of relationship banks	West und Ost 6/2017	einmalig

Wortlaut der Frage

<p>Jun 17</p> <p>Wurden Sie von mindestens einer Ihrer Banken mit Negativzinsen auf Einlagen konfrontiert?</p> <p>Wenn Nein</p> <p>Wie viele Banken bezeichnen Sie insgesamt als Ihre Hausbank?</p> <table border="1"> <tr> <td>0 [0]</td> <td>1 [1]</td> <td>2 [2]</td> <td>3 [3]</td> <td>4 [4]</td> <td>Mehr als 4 [5]</td> </tr> </table>	0 [0]	1 [1]	2 [2]	3 [3]	4 [4]	Mehr als 4 [5]	<p>Beschreibung der Variable</p> <p>nur online erhoben</p>
0 [0]	1 [1]	2 [2]	3 [3]	4 [4]	Mehr als 4 [5]		

Name	Label	Erhebungszeitraum	Erhebungsrhythmus
vg_mercdex	export to Mercosur area	West und Ost 08/2017	einmalig

Wortlaut der Frage

<p>Aug 17</p> <p>Freihandelsabkommen mit Mercosur Die Länder Argentinien, Brasilien, Paraguay und Uruguay sind in einer gemeinsamen Zollunion (Mercosur).</p> <p>1.a) Exportiert ihr Unternehmen in den Mercosur-Raum?</p> <table border="1"> <tr> <td>Ja [1]</td> <td>Nein [2]</td> </tr> </table>	Ja [1]	Nein [2]	<p>Beschreibung der Variable</p>
Ja [1]	Nein [2]		

Name	Label	Erhebungszeitraum	Erhebungsrhythmus
vg_mercdex_tariffs	export to Mercosur area if: trade tariffs decrease	West und Ost 8/2017	einmalig

Wortlaut der Frage

<p>Aug 17</p> <p>Freihandelsabkommen mit Mercosur Die Länder Argentinien, Brasilien, Paraguay und Uruguay sind in einer gemeinsamen Zollunion (Mercosur).</p> <p>1.b) Unser Unternehmen wird in den Mercosur-Raum mittelfristig beginnen zu exportieren bzw. mehr exportieren, wenn</p> <table border="1"> <tr> <td>Handelszölle sinken.</td> <td>Ja [1]</td> </tr> </table>	Handelszölle sinken.	Ja [1]	<p>Beschreibung der Variable</p>
Handelszölle sinken.	Ja [1]		

Name	Label	Erhebungszeitraum	Erhebungsrhythmus
vg_mercdex_transco	export to Mercosur area if: transport costs decrease	West und Ost 8/2017	einmalig

Wortlaut der Frage

<p>Aug 17</p> <p>Freihandelsabkommen mit Mercosur Die Länder Argentinien, Brasilien, Paraguay und Uruguay sind in einer gemeinsamen Zollunion (Mercosur).</p> <p>1.b) Unser Unternehmen wird in den Mercosur-Raum mittelfristig beginnen zu exportieren bzw. mehr exportieren, wenn</p> <table border="1"> <tr> <td>Transportkosten (z.B. für Fracht oder Versicherung) sinken.</td> <td>Ja [1]</td> </tr> </table>	Transportkosten (z.B. für Fracht oder Versicherung) sinken.	Ja [1]	<p>Beschreibung der Variable</p>
Transportkosten (z.B. für Fracht oder Versicherung) sinken.	Ja [1]		

Name	Label	Erhebungszeitraum	Erhebungsrhythmus
vg_mercdex_techsta	export to Mercosur area if: technical standards equalized	West und Ost 8/2017	einmalig

Wortlaut der Frage

<p>Aug 17</p> <p>Freihandelsabkommen mit Mercosur Die Länder Argentinien, Brasilien, Paraguay und Uruguay sind in einer gemeinsamen Zollunion (Mercosur).</p> <p>1.b) Unser Unternehmen wird in den Mercosur-Raum mittelfristig beginnen zu exportieren bzw. mehr exportieren, wenn</p> <table border="1" style="margin-left: 20px;"> <tr> <td style="width: 100px;">technische Standards und Normen angeglichen werden.</td> <td style="width: 50px;">Ja [1]</td> </tr> <tr> <td> </td> <td> </td> </tr> </table>	technische Standards und Normen angeglichen werden.	Ja [1]			Beschreibung der Variable
technische Standards und Normen angeglichen werden.	Ja [1]				

Name	Label	Erhebungszeitraum	Erhebungsrhythmus
------	-------	-------------------	-------------------

vg_mercoex_admin	export to Mercosur area if: administrative obstacles disappear	West und Ost 8/2017	einmalig
------------------	--	---------------------	----------

Wortlaut der Frage

<p>Aug 17</p> <p>Freihandelsabkommen mit Mercosur Die Länder Argentinien, Brasilien, Paraguay und Uruguay sind in einer gemeinsamen Zollunion (Mercosur).</p> <p>1.b) Unser Unternehmen wird in den Mercosur-Raum mittelfristig beginnen zu exportieren bzw. mehr exportieren, wenn</p> <table border="1" style="margin-left: 20px;"> <tr> <td style="width: 100px;">bürokratische Hindernisse (z.B. Zertifikate, Genehmigungen) wegfallen.</td> <td style="width: 50px;">Ja [1]</td> </tr> <tr> <td> </td> <td> </td> </tr> </table>	bürokratische Hindernisse (z.B. Zertifikate, Genehmigungen) wegfallen.	Ja [1]			Beschreibung der Variable
bürokratische Hindernisse (z.B. Zertifikate, Genehmigungen) wegfallen.	Ja [1]				

Name	Label	Erhebungszeitraum	Erhebungsrhythmus
------	-------	-------------------	-------------------

vg_mercoex_polrisk	export to Mercosur area if: political risks decrease	West und Ost 8/2017	einmalig
--------------------	--	---------------------	----------

Wortlaut der Frage

<p>Aug 17</p> <p>Freihandelsabkommen mit Mercosur Die Länder Argentinien, Brasilien, Paraguay und Uruguay sind in einer gemeinsamen Zollunion (Mercosur).</p> <p>1.b) Unser Unternehmen wird in den Mercosur-Raum mittelfristig beginnen zu exportieren bzw. mehr exportieren, wenn</p> <table border="1" style="margin-left: 20px;"> <tr> <td style="width: 100px;">politische Risiken dort abnehmen.</td> <td style="width: 50px;">Ja [1]</td> </tr> <tr> <td> </td> <td> </td> </tr> </table>	politische Risiken dort abnehmen.	Ja [1]			Beschreibung der Variable
politische Risiken dort abnehmen.	Ja [1]				

Name	Label	Erhebungszeitraum	Erhebungsrhythmus
------	-------	-------------------	-------------------

vg_mercoex_serv	export to Mercosur area if: access to service markets facilitated	West und Ost 8/2017	einmalig
-----------------	---	---------------------	----------

Wortlaut der Frage

<p>Aug 17</p> <p>Freihandelsabkommen mit Mercosur Die Länder Argentinien, Brasilien, Paraguay und Uruguay sind in einer gemeinsamen Zollunion (Mercosur).</p> <p>1.b) Unser Unternehmen wird in den Mercosur-Raum mittelfristig beginnen zu exportieren bzw. mehr exportieren, wenn</p> <table border="1" style="margin-left: 20px;"> <tr> <td style="width: 100px;">der Zugang zu Dienstleistungsmärkten erleichtert wird.</td> <td style="width: 50px;">Ja [1]</td> </tr> <tr> <td> </td> <td> </td> </tr> </table>	der Zugang zu Dienstleistungsmärkten erleichtert wird.	Ja [1]			Beschreibung der Variable
der Zugang zu Dienstleistungsmärkten erleichtert wird.	Ja [1]				

Name	Label	Erhebungszeitraum	Erhebungsrhythmus
------	-------	-------------------	-------------------

vg_mercoex_pubten	export to Mercosur area if: access to public tenders facilitated	West und Ost 8/2017	einmalig
-------------------	--	---------------------	----------

Wortlaut der Frage

<p>Aug 17</p> <p>Freihandelsabkommen mit Mercosur Die Länder Argentinien, Brasilien, Paraguay und Uruguay sind in einer gemeinsamen Zollunion (Mercosur).</p> <p>1.b) Unser Unternehmen wird in den Mercosur-Raum mittelfristig beginnen zu exportieren bzw. mehr exportieren, wenn</p> <table border="1" style="margin-left: 20px;"> <tr> <td style="width: 100px;">der Zugang zu öffentlichen Ausschreibungen erleichtert wird.</td> <td style="width: 50px;">Ja [1]</td> </tr> <tr> <td> </td> <td> </td> </tr> </table>	der Zugang zu öffentlichen Ausschreibungen erleichtert wird.	Ja [1]			Beschreibung der Variable
der Zugang zu öffentlichen Ausschreibungen erleichtert wird.	Ja [1]				

Name	Label	Erhebungszeitraum	Erhebungsrhythmus
------	-------	-------------------	-------------------

vg_mercoagree_ex	if free trade agreement EU-Mercosur: export more to M.	West und Ost 8/2017	einmalig
------------------	--	---------------------	----------

Wortlaut der Frage

<p>Aug 17</p> <p>Freihandelsabkommen mit Mercosur Die Länder Argentinien, Brasilien, Paraguay und Uruguay sind in einer gemeinsamen Zollunion (Mercosur).</p> <p>2) Bei einem Freihandelsabkommen der EU mit dem Mercosur würde unser Unternehmen mittelfristig</p> <table border="1" style="margin-left: 20px;"> <tr> <td style="width: 100px;">(mehr) in den Mercosur exportieren.</td> <td style="width: 50px;">Ja [1]</td> </tr> <tr> <td> </td> <td> </td> </tr> </table>	(mehr) in den Mercosur exportieren.	Ja [1]			Beschreibung der Variable
(mehr) in den Mercosur exportieren.	Ja [1]				

Name	Label	Erhebungszeitraum	Erhebungsrhythmus
------	-------	-------------------	-------------------

vg_mercoagree_im	if free trade agreement EU-Mercosur: import more	West und Ost 8/2017	einmalig
------------------	--	---------------------	----------

Wortlaut der Frage

<p>Aug 17</p> <p>Freihandelsabkommen mit Mercosur Die Länder Argentinien, Brasilien, Paraguay und Uruguay sind in einer gemeinsamen Zollunion (Mercosur).</p> <p>2) Bei einem Freihandelsabkommen der EU mit dem Mercosur würde unser Unternehmen mittelfristig</p> <table border="1" style="margin-left: auto; margin-right: auto;"> <tr> <td>(mehr) aus dem Mercosur importieren.</td> <td>Ja [1]</td> </tr> <tr> <td></td> <td></td> </tr> </table>	(mehr) aus dem Mercosur importieren.	Ja [1]			Beschreibung der Variable
(mehr) aus dem Mercosur importieren.	Ja [1]				

Name	Label	Erhebungszeitraum	Erhebungsrhythmus
vg_mercoagree_inv	If free trade agreement EU-Mercosur: invest more in M.	West und Ost 8/2017	einmalig

Wortlaut der Frage

<p>Aug 17</p> <p>Freihandelsabkommen mit Mercosur Die Länder Argentinien, Brasilien, Paraguay und Uruguay sind in einer gemeinsamen Zollunion (Mercosur).</p> <p>2) Bei einem Freihandelsabkommen der EU mit dem Mercosur würde unser Unternehmen mittelfristig</p> <table border="1" style="margin-left: auto; margin-right: auto;"> <tr> <td>im Mercosur (mehr) investieren.</td> <td>Ja [1]</td> </tr> <tr> <td></td> <td></td> </tr> </table>	im Mercosur (mehr) investieren.	Ja [1]			Beschreibung der Variable
im Mercosur (mehr) investieren.	Ja [1]				

Name	Label	Erhebungszeitraum	Erhebungsrhythmus
vg_mercoagree_comp	If free trade agreement EU-Mercosur: more competition from M.	West und Ost 8/2017	einmalig

Wortlaut der Frage

<p>Aug 17</p> <p>Freihandelsabkommen mit Mercosur Die Länder Argentinien, Brasilien, Paraguay und Uruguay sind in einer gemeinsamen Zollunion (Mercosur).</p> <p>2) Bei einem Freihandelsabkommen der EU mit dem Mercosur würde unser Unternehmen mittelfristig</p> <table border="1" style="margin-left: auto; margin-right: auto;"> <tr> <td>erhöhtem Wettbewerb durch Unternehmen aus dem Mercosur ausgesetzt sein.</td> <td>Ja [1]</td> </tr> <tr> <td></td> <td></td> </tr> </table>	erhöhtem Wettbewerb durch Unternehmen aus dem Mercosur ausgesetzt sein.	Ja [1]			Beschreibung der Variable
erhöhtem Wettbewerb durch Unternehmen aus dem Mercosur ausgesetzt sein.	Ja [1]				

Name	Label	Erhebungszeitraum	Erhebungsrhythmus
vg_mercoagree_no	If free trade agreement EU-Mercosur: no impact	West und Ost 8/2017	einmalig

Wortlaut der Frage

<p>Aug 17</p> <p>Freihandelsabkommen mit Mercosur Die Länder Argentinien, Brasilien, Paraguay und Uruguay sind in einer gemeinsamen Zollunion (Mercosur).</p> <p>2) Bei einem Freihandelsabkommen der EU mit dem Mercosur würde unser Unternehmen mittelfristig</p> <table border="1" style="margin-left: auto; margin-right: auto;"> <tr> <td>nicht betroffen sein.</td> <td>Ja [1]</td> </tr> <tr> <td></td> <td></td> </tr> </table>	nicht betroffen sein.	Ja [1]			Beschreibung der Variable
nicht betroffen sein.	Ja [1]				

Name	Label	Erhebungszeitraum	Erhebungsrhythmus
vg_ustax_sales	tax reform: percentage sales in US	West und Ost 3/2018	einmalig

Wortlaut der Frage

<p>Mrz 18</p> <p>Steuerreform in den USA</p> <p>Wie viel Prozent des Umsatzes erzielt Ihr Unternehmen in den USA?</p> <p>_____ %</p>	Beschreibung der Variable
---	---------------------------

Name	Label	Erhebungszeitraum	Erhebungsrhythmus
vg_ustax_competition	tax reform: competition with US-companies	West und Ost 3/2018	einmalig

Wortlaut der Frage

<p>Mrz 18</p> <p>Steuerreform in den USA</p> <p>Wie steht Ihr Unternehmen im Wettbewerb mit Unternehmen aus den USA?</p> <table border="1" style="margin-left: auto; margin-right: auto;"> <tr> <td>stark [1]</td> <td>mittel [2]</td> <td>gering [3]</td> <td>gar nicht [4]</td> </tr> <tr> <td></td> <td></td> <td></td> <td></td> </tr> </table>	stark [1]	mittel [2]	gering [3]	gar nicht [4]					Beschreibung der Variable
stark [1]	mittel [2]	gering [3]	gar nicht [4]						

Name	Label	Erhebungszeitraum	Erhebungsrhythmus
vg_ustax_shortterm	tax reform: tax burdens short term	West und Ost 3/2018	einmalig

Wortlaut der Frage

Mrz 18				Beschreibung der Variable			
Steuerreform in den USA Die steuerliche Belastung Ihres Unternehmens wird durch die US-Steuerreform							
Kurzfristig		verringern [1]	gleich bleiben [2]	steigen [3]			

Name	Label	Erhebungszeitraum	Erhebungsrhythmus
vg_ustax_longterm	tax reform: tax burden long term	West und Ost 3/2018	einmalig

Wortlaut der Frage

Mrz 18				Beschreibung der Variable			
Steuerreform in den USA Die steuerliche Belastung Ihres Unternehmens wird durch die US-Steuerreform							
Langfristig		verringern [1]	gleich bleiben [2]	steigen [3]			

Name	Label	Erhebungszeitraum	Erhebungsrhythmus
vg_ustax_export	tax reform: reaction export	West und Ost 3/2018	einmalig

Wortlaut der Frage

Mrz 18				Beschreibung der Variable			
Steuerreform in den USA Wie werden Sie als Unternehmen auf die US-Steuerreform reagieren?							
Exporte in die USA		verringern [1]	unverändert lassen[2]	erhöhen [3]			

Name	Label	Erhebungszeitraum	Erhebungsrhythmus
vg_ustax_import	tax reform: reaction import	West und Ost 3/2018	einmalig

Wortlaut der Frage

Mrz 18				Beschreibung der Variable			
Steuerreform in den USA Wie werden Sie als Unternehmen auf die US-Steuerreform reagieren?							
Importe aus den USA		verringern [1]	unverändert lassen[2]	erhöhen [3]			

Name	Label	Erhebungszeitraum	Erhebungsrhythmus
vg_ustax_invus	tax reform: reaction investment in US	West und Ost 3/2018	einmalig

Wortlaut der Frage

Mrz 18				Beschreibung der Variable			
Steuerreform in den USA Wie werden Sie als Unternehmen auf die US-Steuerreform reagieren?							
Investitionen in den USA		verringern [1]	unverändert lassen[2]	erhöhen [3]			

Name	Label	Erhebungszeitraum	Erhebungsrhythmus
vg_ustax_invger	tax reform: reaction investment in Germany	West und Ost 3/2018	einmalig

Wortlaut der Frage

Mrz 18				Beschreibung der Variable			
Steuerreform in den USA Wie werden Sie als Unternehmen auf die US-Steuerreform reagieren?							
Investitionen in Deutschland		verringern [1]	unverändert lassen[2]	erhöhen [3]			

Name	Label	Erhebungszeitraum	Erhebungsrhythmus
vg_ustax_intelprop	tax reform: relocation of intellectual property	West und Ost 3/2018	einmalig

Wortlaut der Frage

Mrz 18				Beschreibung der Variable			
--------	--	--	--	---------------------------	--	--	--

Steuerreform in den USA Wird Ihr Unternehmen infolge der US-Steuerreform geistiges Eigentum (Patente, Marken, Urheberrechte etc.) in die USA verlagern?		Frage wurde nur online gestellt!				
<table border="1"> <tr> <td>Ja [1]</td> <td>Nein [2]</td> </tr> <tr> <td> </td> <td> </td> </tr> </table>	Ja [1]	Nein [2]				
Ja [1]	Nein [2]					

Name	Label	Erhebungszeitraum	Erhebungsrhythmus
vg_gdp1	real gdp: % change comp. last year	West und Ost 08/2018	einmalig

Wortlaut der Frage

Aug 18 Um wie viel Prozent wird sich Ihrer Einschätzung nach das reale Bruttoinlandprodukt in Deutschland 20XX im Vergleich zum Vorjahr (20YY) ändern? (Prozentangabe mit einer Nachkommastelle) ____%	Beschreibung der Variable XX= aktuelle Jahr YY= Vorjahr z.B. in 2018: 20XX=2018, 20YY=2017 gehört zu gdp 3 gdp4
--	--

Name	Label	Erhebungszeitraum	Erhebungsrhythmus
vg_gdp2	Impact economic development on business situation	West und Ost 08/2018	einmalig

Wortlaut der Frage

Aug 18 Wie wichtig ist die allgemeine Konjunkturentwicklung in Deutschland für die Geschäftslage Ihres Unternehmens?	Beschreibung der Variable										
<table border="1"> <tr> <td>sehr wichtig [1]</td> <td>wichtig [2]</td> <td>bedingt wichtig [3]</td> <td>weniger wichtig [4]</td> <td>unwichtig [5]</td> </tr> <tr> <td> </td> <td> </td> <td> </td> <td> </td> <td> </td> </tr> </table>	sehr wichtig [1]	wichtig [2]	bedingt wichtig [3]	weniger wichtig [4]	unwichtig [5]						
sehr wichtig [1]	wichtig [2]	bedingt wichtig [3]	weniger wichtig [4]	unwichtig [5]							

Name	Label	Erhebungszeitraum	Erhebungsrhythmus
vg_extserv_it	business processes by external service provider: IT	West und Ost 08/2018	einmalig

Wortlaut der Frage

Aug 18 Werden in Ihrem Unternehmen Geschäftsprozesse durch externe Dienstleistungsanbieter erbracht? Bitte beziehen Sie Ihre Angaben auf das Gesamtbudget des entsprechenden Bereichs.	Beschreibung der Variable												
<table border="1"> <tr> <td></td> <td>bis 25% [1]</td> <td>bis 50% [2]</td> <td>bis 75% [3]</td> <td>bis 100% [4]</td> <td>Nein [5]</td> </tr> <tr> <td>IT</td> <td> </td> <td> </td> <td> </td> <td> </td> <td> </td> </tr> </table>		bis 25% [1]	bis 50% [2]	bis 75% [3]	bis 100% [4]	Nein [5]	IT						
	bis 25% [1]	bis 50% [2]	bis 75% [3]	bis 100% [4]	Nein [5]								
IT													

Name	Label	Erhebungszeitraum	Erhebungsrhythmus
vg_extserv_rd	business processes by external service provider: R&D	West und Ost 08/2018	einmalig

Wortlaut der Frage

Aug 18 Werden in Ihrem Unternehmen Geschäftsprozesse durch externe Dienstleistungsanbieter erbracht? Bitte beziehen Sie Ihre Angaben auf das Gesamtbudget des entsprechenden Bereichs.	Beschreibung der Variable												
<table border="1"> <tr> <td></td> <td>bis 25% [1]</td> <td>bis 50% [2]</td> <td>bis 75% [3]</td> <td>bis 100% [4]</td> <td>Nein [5]</td> </tr> <tr> <td>F & E</td> <td> </td> <td> </td> <td> </td> <td> </td> <td> </td> </tr> </table>		bis 25% [1]	bis 50% [2]	bis 75% [3]	bis 100% [4]	Nein [5]	F & E						
	bis 25% [1]	bis 50% [2]	bis 75% [3]	bis 100% [4]	Nein [5]								
F & E													

Name	Label	Erhebungszeitraum	Erhebungsrhythmus
vg_extserv_pur	business processes by external service provider: purchase	West und Ost 08/2018	einmalig

Wortlaut der Frage

Aug 18 Werden in Ihrem Unternehmen Geschäftsprozesse durch externe Dienstleistungsanbieter erbracht? Bitte beziehen Sie Ihre Angaben auf das Gesamtbudget des entsprechenden Bereichs.	Beschreibung der Variable												
<table border="1"> <tr> <td></td> <td>bis 25% [1]</td> <td>bis 50% [2]</td> <td>bis 75% [3]</td> <td>bis 100% [4]</td> <td>Nein [5]</td> </tr> <tr> <td>Einkauf</td> <td> </td> <td> </td> <td> </td> <td> </td> <td> </td> </tr> </table>		bis 25% [1]	bis 50% [2]	bis 75% [3]	bis 100% [4]	Nein [5]	Einkauf						
	bis 25% [1]	bis 50% [2]	bis 75% [3]	bis 100% [4]	Nein [5]								
Einkauf													

Name	Label	Erhebungszeitraum	Erhebungsrhythmus
vg_extserv_mark	business processes by external service provider: marketing	West und Ost 08/2018	einmalig

Wortlaut der Frage

Aug 18 Werden in Ihrem Unternehmen Geschäftsprozesse durch externe Dienstleistungsanbieter erbracht? Bitte beziehen Sie Ihre Angaben auf das Gesamtbudget des entsprechenden Bereichs.	Beschreibung der Variable												
<table border="1"> <tr> <td></td> <td>bis 25% [1]</td> <td>bis 50% [2]</td> <td>bis 75% [3]</td> <td>bis 100% [4]</td> <td>Nein [5]</td> </tr> <tr> <td>Marketing</td> <td> </td> <td> </td> <td> </td> <td> </td> <td> </td> </tr> </table>		bis 25% [1]	bis 50% [2]	bis 75% [3]	bis 100% [4]	Nein [5]	Marketing						
	bis 25% [1]	bis 50% [2]	bis 75% [3]	bis 100% [4]	Nein [5]								
Marketing													

--	--	--	--	--	--

Name	Label	Erhebungszeitraum	Erhebungsrhythmus
vg_extserv_fin	business processes by external service provider: finance	West und Ost 08/2018	einmalig

Wortlaut der Frage

Aug 18	Beschreibung der Variable												
<p>Werden in Ihrem Unternehmen Geschäftsprozesse durch externe Dienstleistungsanbieter erbracht? Bitte beziehen Sie Ihre Angaben auf das Gesamtbudget des entsprechenden Bereichs.</p> <table border="1"> <tr> <td></td> <td>bis 25% [1]</td> <td>bis 50% [2]</td> <td>bis 75% [3]</td> <td>bis 100% [4]</td> <td>Nein [5]</td> </tr> <tr> <td>Finanzen</td> <td></td> <td></td> <td></td> <td></td> <td></td> </tr> </table>		bis 25% [1]	bis 50% [2]	bis 75% [3]	bis 100% [4]	Nein [5]	Finanzen						
	bis 25% [1]	bis 50% [2]	bis 75% [3]	bis 100% [4]	Nein [5]								
Finanzen													

Name	Label	Erhebungszeitraum	Erhebungsrhythmus
vg_extserv_empl	business processes by external service provider: employees	West und Ost 08/2018	einmalig

Wortlaut der Frage

Aug 18	Beschreibung der Variable												
<p>Werden in Ihrem Unternehmen Geschäftsprozesse durch externe Dienstleistungsanbieter erbracht? Bitte beziehen Sie Ihre Angaben auf das Gesamtbudget des entsprechenden Bereichs.</p> <table border="1"> <tr> <td></td> <td>bis 25% [1]</td> <td>bis 50% [2]</td> <td>bis 75% [3]</td> <td>bis 100% [4]</td> <td>Nein [5]</td> </tr> <tr> <td>Personal</td> <td></td> <td></td> <td></td> <td></td> <td></td> </tr> </table>		bis 25% [1]	bis 50% [2]	bis 75% [3]	bis 100% [4]	Nein [5]	Personal						
	bis 25% [1]	bis 50% [2]	bis 75% [3]	bis 100% [4]	Nein [5]								
Personal													

Name	Label	Erhebungszeitraum	Erhebungsrhythmus
vg_extserv_log	business processes by external service provider: logistics	West und Ost 08/2018	einmalig

Wortlaut der Frage

Aug 18	Beschreibung der Variable												
<p>Werden in Ihrem Unternehmen Geschäftsprozesse durch externe Dienstleistungsanbieter erbracht? Bitte beziehen Sie Ihre Angaben auf das Gesamtbudget des entsprechenden Bereichs.</p> <table border="1"> <tr> <td></td> <td>bis 25% [1]</td> <td>bis 50% [2]</td> <td>bis 75% [3]</td> <td>bis 100% [4]</td> <td>Nein [5]</td> </tr> <tr> <td>Logistik</td> <td></td> <td></td> <td></td> <td></td> <td></td> </tr> </table>		bis 25% [1]	bis 50% [2]	bis 75% [3]	bis 100% [4]	Nein [5]	Logistik						
	bis 25% [1]	bis 50% [2]	bis 75% [3]	bis 100% [4]	Nein [5]								
Logistik													

Name	Label	Erhebungszeitraum	Erhebungsrhythmus
vg_extserv_py_it	business proc. by external serv. prov. -scope past 5 years: IT	West und Ost 08/2018	einmalig

Wortlaut der Frage

Aug 18	Beschreibung der Variable												
<p>Wie hat/wird sich der Umfang extern erbrachter Geschäftsprozesse verändert/verändern?</p> <table border="1"> <tr> <td></td> <td colspan="3">in den letzten 5 Jahren</td> </tr> <tr> <td></td> <td>plus (+) [1]</td> <td>gleich [2]</td> <td>minus (-) [3]</td> </tr> <tr> <td>IT</td> <td></td> <td></td> <td></td> </tr> </table>		in den letzten 5 Jahren				plus (+) [1]	gleich [2]	minus (-) [3]	IT				
	in den letzten 5 Jahren												
	plus (+) [1]	gleich [2]	minus (-) [3]										
IT													

Name	Label	Erhebungszeitraum	Erhebungsrhythmus
vg_extserv_py_rd	business proc. by external serv. prov. -scope past 5 years: R&D	West und Ost 08/2018	einmalig

Wortlaut der Frage

Aug 18	Beschreibung der Variable												
<p>Wie hat/wird sich der Umfang extern erbrachter Geschäftsprozesse verändert/verändern?</p> <table border="1"> <tr> <td></td> <td colspan="3">in den letzten 5 Jahren</td> </tr> <tr> <td></td> <td>plus (+) [1]</td> <td>gleich [2]</td> <td>minus (-) [3]</td> </tr> <tr> <td>F & E</td> <td></td> <td></td> <td></td> </tr> </table>		in den letzten 5 Jahren				plus (+) [1]	gleich [2]	minus (-) [3]	F & E				
	in den letzten 5 Jahren												
	plus (+) [1]	gleich [2]	minus (-) [3]										
F & E													

Name	Label	Erhebungszeitraum	Erhebungsrhythmus
vg_extserv_py_pur	business proc. by external serv. prov. -scope past 5 years: purchase	West und Ost 08/2018	einmalig

Wortlaut der Frage

Aug 18	Beschreibung der Variable				
<p>Wie hat/wird sich der Umfang extern erbrachter Geschäftsprozesse verändert/verändern?</p> <table border="1"> <tr> <td></td> <td colspan="3">in den letzten 5 Jahren</td> </tr> </table>		in den letzten 5 Jahren			
	in den letzten 5 Jahren				

in den letzten 5 Jahren			
	plus (+) [1]	gleich [2]	minus (-) [3]
Einkauf			

Name	Label	Erhebungszeitraum	Erhebungsrhythmus
vg_extserv_py_mark	business proc. by external serv. prov. -scope past 5 years: marketing	West und Ost 08/2018	einmalig

Wortlaut der Frage

Aug 18				Beschreibung der Variable
Wie hat/wird sich der Umfang extern erbrachter Geschäftsprozesse verändert/verändern?				
in den letzten 5 Jahren				
	plus (+) [1]	gleich [2]	minus (-) [3]	
Marketing				

Name	Label	Erhebungszeitraum	Erhebungsrhythmus
vg_extserv_py_fin	business proc. by external serv. prov. -scope past 5 years: finance	West und Ost 08/2018	einmalig

Wortlaut der Frage

Aug 18				Beschreibung der Variable
Wie hat/wird sich der Umfang extern erbrachter Geschäftsprozesse verändert/verändern?				
in den letzten 5 Jahren				
	plus (+) [1]	gleich [2]	minus (-) [3]	
Finanzen				

Name	Label	Erhebungszeitraum	Erhebungsrhythmus
vg_extserv_py_empl	business proc. by external serv. prov. -scope past 5 years: employees	West und Ost 08/2018	einmalig

Wortlaut der Frage

Aug 18				Beschreibung der Variable
Wie hat/wird sich der Umfang extern erbrachter Geschäftsprozesse verändert/verändern?				
in den letzten 5 Jahren				
	plus (+) [1]	gleich [2]	minus (-) [3]	
Personal				

Name	Label	Erhebungszeitraum	Erhebungsrhythmus
vg_extserv_py_log	business proc. by external serv. prov. -scope past 5 years: logistics	West und Ost 08/2018	einmalig

Wortlaut der Frage

Aug 18				Beschreibung der Variable
Wie hat/wird sich der Umfang extern erbrachter Geschäftsprozesse verändert/verändern?				
in den letzten 5 Jahren				
	plus (+) [1]	gleich [2]	minus (-) [3]	
Logistik				

Name	Label	Erhebungszeitraum	Erhebungsrhythmus
vg_extserv_py_it	business proc. by external serv. prov. -scope next 5 years: IT	West und Ost 08/2018	einmalig

Wortlaut der Frage

Aug 18				Beschreibung der Variable
Wie hat/wird sich der Umfang extern erbrachter Geschäftsprozesse verändert/verändern?				
in den nächsten 5 Jahren				
	plus (+) [1]	gleich [2]	minus (-) [3]	
IT				

Name	Label	Erhebungszeitraum	Erhebungsrhythmus
vg_extserv_py_rd	business proc. by external serv. prov. -scope next 5 years: R&D	West und Ost 08/2018	einmalig

Wortlaut der Frage

Aug 18				Beschreibung der Variable
Wie hat/wird sich der Umfang extern erbrachter Geschäftsprozesse verändert/verändern?				
in den nächsten 5 Jahren				

	plus (+) [1]	gleich [2]	minus (-) [3]
F & E			

Name	Label	Erhebungszeitraum	Erhebungsrhythmus
------	-------	-------------------	-------------------

vg_extserv_ny_pur business proc. by external serv. prov. -scope next 5 West und Ost 08/2018 einmalig
years: purchase

Wortlaut der Frage

Aug 18	Beschreibung der Variable		
Wie hat/wird sich der Umfang extern erbrachter Geschäftsprozesse verändert/verändern?			
in den nächsten 5 Jahren			
	plus (+) [1]	gleich [2]	minus (-) [3]
Einkauf			

Name	Label	Erhebungszeitraum	Erhebungsrhythmus
------	-------	-------------------	-------------------

vg_extserv_ny_mark business proc. by external serv. prov. -scope next 5 West und Ost 08/2018 einmalig
years: marketing

Wortlaut der Frage

Aug 18	Beschreibung der Variable		
Wie hat/wird sich der Umfang extern erbrachter Geschäftsprozesse verändert/verändern?			
in den nächsten 5 Jahren			
	plus (+) [1]	gleich [2]	minus (-) [3]
Marketing			

Name	Label	Erhebungszeitraum	Erhebungsrhythmus
------	-------	-------------------	-------------------

vg_extserv_ny_fin business proc. by external serv. prov. -scope next 5 West und Ost 08/2018 einmalig
years: finance

Wortlaut der Frage

Aug 18	Beschreibung der Variable		
Wie hat/wird sich der Umfang extern erbrachter Geschäftsprozesse verändert/verändern?			
in den nächsten 5 Jahren			
	plus (+) [1]	gleich [2]	minus (-) [3]
Finanzen			

Name	Label	Erhebungszeitraum	Erhebungsrhythmus
------	-------	-------------------	-------------------

vg_extserv_ny_empl business proc. by external serv. prov. -scope next 5 West und Ost 08/2018 einmalig
years: employees

Wortlaut der Frage

Aug 18	Beschreibung der Variable		
Wie hat/wird sich der Umfang extern erbrachter Geschäftsprozesse verändert/verändern?			
in den nächsten 5 Jahren			
	plus (+) [1]	gleich [2]	minus (-) [3]
Personal			

Name	Label	Erhebungszeitraum	Erhebungsrhythmus
------	-------	-------------------	-------------------

vg_extserv_ny_log business proc. by external serv. prov. -scope next 5 West und Ost 08/2018 einmalig
years: logistics

Wortlaut der Frage

Aug 18	Beschreibung der Variable		
Wie hat/wird sich der Umfang extern erbrachter Geschäftsprozesse verändert/verändern?			
in den nächsten 5 Jahren			
	plus (+) [1]	gleich [2]	minus (-) [3]
Logistik			

Name	Label	Erhebungszeitraum	Erhebungsrhythmus
------	-------	-------------------	-------------------

vg_found founding year West und Ost 09/2018 einmalig

Wortlaut der Frage

Sep 18	Beschreibung der Variable		
In welchem Jahr wurde Ihr Unternehmen / Betrieb gegründet ?			

Name	Label	Erhebungszeitraum	Erhebungsrhythmus
vg_forsales	sales: % in foreign country	West und Ost 09/2018 West und Ost 02/2024	einmalig einmalig

Wortlaut der Frage

Beschreibung der Variable	
Sep 18	Wie viel Prozent Ihres Umsatzes erzielt Ihr Unternehmen / Betrieb im Ausland?

Name	Label	Erhebungszeitraum	Erhebungsrhythmus
vg_invit_dj	investment in Software/database this year	West und Ost 11/2018 bis 11/2021 West und Ost ab 03/2022	Mai, November März, November

Wortlaut der Frage

Beschreibung der Variable						
Nov 18	<p>Sonderfrage Investitionen (nur im Mai und im November)</p> <table border="1"> <thead> <tr> <th>Gesamtinvestitionen</th> </tr> <tr> <th>-Software/ Datenbanken</th> </tr> </thead> <tbody> <tr> <td>+ [1]</td> </tr> <tr> <td>= [2]</td> </tr> <tr> <td>- [3]</td> </tr> </tbody> </table> <p>Unsere Investitionen sind im laufenden Jahr (20WW gegenüber 20XX)</p>	Gesamtinvestitionen	-Software/ Datenbanken	+ [1]	= [2]	- [3]
Gesamtinvestitionen						
-Software/ Datenbanken						
+ [1]						
= [2]						
- [3]						
Mrz 22	<p>Sonderfrage Investitionen</p> <table border="1"> <thead> <tr> <th>Gesamtinvestitionen</th> </tr> <tr> <th>-Software/ Datenbanken</th> </tr> </thead> <tbody> <tr> <td>+ [1]</td> </tr> <tr> <td>= [2]</td> </tr> <tr> <td>- [3]</td> </tr> </tbody> </table> <p>Unsere Investitionen sind im laufenden Jahr (20WW gegenüber 20XX)</p>	Gesamtinvestitionen	-Software/ Datenbanken	+ [1]	= [2]	- [3]
Gesamtinvestitionen						
-Software/ Datenbanken						
+ [1]						
= [2]						
- [3]						

Name	Label	Erhebungszeitraum	Erhebungsrhythmus
vg_invit_nj	investment in Software/database next year	West und Ost ab 11/2018	November

Wortlaut der Frage

Beschreibung der Variable						
Nov 18	<p>Sonderfrage Investitionen (nur im Mai und im November)</p> <table border="1"> <thead> <tr> <th>Gesamtinvestitionen</th> </tr> <tr> <th>-Software/ Datenbanken</th> </tr> </thead> <tbody> <tr> <td>+ [1]</td> </tr> <tr> <td>= [2]</td> </tr> <tr> <td>- [3]</td> </tr> </tbody> </table> <p>Unsere Investitionen werden voraussichtlich im kommenden Jahr (20YY gegenüber 20WW)</p>	Gesamtinvestitionen	-Software/ Datenbanken	+ [1]	= [2]	- [3]
Gesamtinvestitionen						
-Software/ Datenbanken						
+ [1]						
= [2]						
- [3]						

Name	Label	Erhebungszeitraum	Erhebungsrhythmus
vg_sec_management	sector - questionnaire completed in: management	West Ost 11/2018	einmalig

Wortlaut der Frage

Beschreibung der Variable			
ab 11/2018	<p>In welchem Bereich Ihres Unternehmens/Betriebs wird der Fragebogen für die ifo_Konjunkturumfrage normalerweise ausgefüllt?</p> <table border="1"> <tr> <td>Geschäftsführung / Betriebsleitung</td> <td>[1]</td> </tr> </table>	Geschäftsführung / Betriebsleitung	[1]
Geschäftsführung / Betriebsleitung	[1]		

Name	Label	Erhebungszeitraum	Erhebungsrhythmus
vg_sec_controlling	sector - questionnaire completed in: controlling	West Ost 11/2018	einmalig

Wortlaut der Frage

Beschreibung der Variable			
ab 11/2018	<p>In welchem Bereich Ihres Unternehmens/Betriebs wird der Fragebogen für die ifo_Konjunkturumfrage normalerweise ausgefüllt?</p> <table border="1"> <tr> <td>Finanzen / Controlling / Buchhaltung</td> <td>[1]</td> </tr> </table>	Finanzen / Controlling / Buchhaltung	[1]
Finanzen / Controlling / Buchhaltung	[1]		

Name	Label	Erhebungszeitraum	Erhebungsrhythmus
------	-------	-------------------	-------------------

vg_sec_marketing sector - questionnaire completed in: marketing West Ost 11/2018 einmalig

Wortlaut der Frage

ab 11/2018 In welchem Bereich Ihres Unternehmens/Betriebs wird der Fragebogen für die ifo_Konjunkturumfrage normalerweise ausgefüllt? <input type="text" value="Vertrieb / Marketing"/> [1]	Beschreibung der Variable
---	---------------------------

Name	Label	Erhebungszeitraum	Erhebungsrhythmus
------	-------	-------------------	-------------------

vg_sec_production sector - questionnaire completed in: production West Ost 11/2018 einmalig

Wortlaut der Frage

ab 11/2018 In welchem Bereich Ihres Unternehmens/Betriebs wird der Fragebogen für die ifo_Konjunkturumfrage normalerweise ausgefüllt? <input type="text" value="Produktion"/> [1]	Beschreibung der Variable
---	---------------------------

Name	Label	Erhebungszeitraum	Erhebungsrhythmus
------	-------	-------------------	-------------------

vg_sec_other sector - questionnaire completed in: other West Ost 11/2018 einmalig

Wortlaut der Frage

ab 11/2018 In welchem Bereich Ihres Unternehmens/Betriebs wird der Fragebogen für die ifo_Konjunkturumfrage normalerweise ausgefüllt? <input type="text" value="Sonstiges, und zwar: _____"/> [1]	Beschreibung der Variable
---	---------------------------

Name	Label	Erhebungszeitraum	Erhebungsrhythmus
------	-------	-------------------	-------------------

vg_sec_other_descr sector - questionnaire completed in: other description West Ost 11/2018 einmalig

Wortlaut der Frage

ab 11/2018 In welchem Bereich Ihres Unternehmens/Betriebs wird der Fragebogen für die ifo_Konjunkturumfrage normalerweise ausgefüllt? Sonstiges, und zwar: _____	Beschreibung der Variable Kommentare nicht im Datensatz enthalten - müssen separat beim EBOC angefordert werden.
--	---

Name	Label	Erhebungszeitraum	Erhebungsrhythmus
------	-------	-------------------	-------------------

vg_pos_director position - questionnaire completed by: director West Ost 11/2018 einmalig

Wortlaut der Frage

ab 11/2018 Welche Bezeichnung trifft auf die Position der üblicherweise ausfüllenden Person im Unternehmen am ehesten zu? <input type="text" value="Inhaber(in) / Geschäftsführer(in) / Prokurist(in) / Vorstandsmitglied"/> [1]	Beschreibung der Variable
--	---------------------------

Name	Label	Erhebungszeitraum	Erhebungsrhythmus
------	-------	-------------------	-------------------

vg_pos_manager position - questionnaire completed by: manager West Ost 11/2018 einmalig

Wortlaut der Frage

ab 11/2018 Welche Bezeichnung trifft auf die Position der üblicherweise ausfüllenden Person im Unternehmen am ehesten zu? <input type="text" value="Abteilungsleiter(in)"/> [1]	Beschreibung der Variable
---	---------------------------

Name	Label	Erhebungszeitraum	Erhebungsrhythmus
------	-------	-------------------	-------------------

vg_pos_teamleader position - questionnaire completed by: team leader West Ost 11/2018 einmalig

Wortlaut der Frage

ab 11/2018 Welche Bezeichnung trifft auf die Position der üblicherweise ausfüllenden Person im Unternehmen am ehesten zu? <input type="text" value="Teamleiter(in)"/> [1]	Beschreibung der Variable
---	---------------------------

Name	Label	Erhebungszeitraum	Erhebungsrhythmus
vg_pos_clerk	position - questionnaire completed by: clerk	West Ost 11/2018	einmalig
Wortlaut der Frage			
ab 11/2018 Welche Bezeichnung trifft auf die Position der üblicherweise ausfüllenden Person im Unternehmen am ehesten zu? <input type="text" value="Sachbearbeiter(in)"/> <input type="text" value="[1]"/>			Beschreibung der Variable
Name	Label	Erhebungszeitraum	Erhebungsrhythmus
vg_pos_other	position - questionnaire completed by: other	West Ost 11/2018	einmalig
Wortlaut der Frage			
ab 11/2018 Welche Bezeichnung trifft auf die Position der üblicherweise ausfüllenden Person im Unternehmen am ehesten zu? <input type="text" value="Sonstiges, und zwar:_____"/> <input type="text" value="[1]"/>			Beschreibung der Variable
Name	Label	Erhebungszeitraum	Erhebungsrhythmus
vg_pos_other_descr	position - questionnaire completed by: other description	West Ost 11/2018	einmalig
Wortlaut der Frage			
ab 11/2018 Welche Bezeichnung trifft auf die Position der üblicherweise ausfüllenden Person im Unternehmen am ehesten zu? Sonstiges, und zwar: _____			Beschreibung der Variable Kommentare nicht im Datensatz enthalten - müssen separat beim EBDC angefordert werden.
Name	Label	Erhebungszeitraum	Erhebungsrhythmus
vg_brexit_prob	hard brexit - probability	West Ost 12/2018	einmalig
Wortlaut der Frage			
ab 12/2018 Brexit In dieser Frage können Sie entweder eine Wahrscheinlichkeit oder ein Wahrscheinlichkeitsintervall angeben. Für wie wahrscheinlich halten Sie einen harten Brexit, das heißt ohne umfassenden Deal zwischen der EU und Großbritannien: <input type="text"/> Die Wahrscheinlichkeit liegt bei _____% (bitte ganze Zahl eingeben) <input type="text"/> Die Wahrscheinlichkeit liegt zwischen _____% und _____% (bitte ganze Zahl eingeben)			Beschreibung der Variable Diese Variable steht für die Frage "Die Wahrscheinlichkeit liegt bei _____% (bitte ganze Zahl eingeben)"
Name	Label	Erhebungszeitraum	Erhebungsrhythmus
vg_brexit_probbl	hard brexit - probability lower bound	West Ost 12/2018	einmalig
Wortlaut der Frage			
ab 12/2018 Brexit In dieser Frage können Sie entweder eine Wahrscheinlichkeit oder ein Wahrscheinlichkeitsintervall angeben. Für wie wahrscheinlich halten Sie einen harten Brexit, das heißt ohne umfassenden Deal zwischen der EU und Großbritannien: <input type="text"/> Die Wahrscheinlichkeit liegt bei _____% (bitte ganze Zahl eingeben) <input type="text"/> Die Wahrscheinlichkeit liegt zwischen _____% und _____% (bitte ganze Zahl eingeben)			Beschreibung der Variable Diese Variable gibt das untere Intervall der Frage "Die Wahrscheinlichkeit liegt zwischen _____% und _____% (bitte ganze Zahl eingeben)" an
Name	Label	Erhebungszeitraum	Erhebungsrhythmus
vg_brexit_probub	hard brexit - probability upper bound	West Ost 12/2018	einmalig
Wortlaut der Frage			
ab 12/2018 Brexit In dieser Frage können Sie entweder eine Wahrscheinlichkeit oder ein Wahrscheinlichkeitsintervall angeben. Für wie wahrscheinlich halten Sie einen harten Brexit, das heißt ohne umfassenden Deal zwischen der EU und Großbritannien: <input type="text"/> Die Wahrscheinlichkeit liegt bei _____% (bitte ganze Zahl eingeben) <input type="text"/> Die Wahrscheinlichkeit liegt zwischen _____% und _____% (bitte ganze Zahl eingeben)			Beschreibung der Variable Diese Variable gibt das obere Intervall der Frage "Die Wahrscheinlichkeit liegt zwischen _____% und _____% (bitte ganze Zahl eingeben)" an
Name	Label	Erhebungszeitraum	Erhebungsrhythmus
vg_brexit_rev	hard brexit - affected revenue share	West Ost 12/2018	einmalig
Wortlaut der Frage			
			Beschreibung der Variable

ab 12/2018

Brexit

Wie hoch ist der Anteil Ihres Umsatzes, der von einem harten Brexit betroffen wäre?

_____ %

Name	Label	Erhebungszeitraum	Erhebungsrhythmus
vg_brexit_impact	hard brexit - impact	West Ost 12/2018	einmalig

Wortlaut der Frage

ab 12/2018	Beschreibung der Variable					
<p>Brexit</p> <p>Welchen Einfluss hätte ein harter Brexit auf diesen Anteil Ihres Umsatzes?</p> <table border="1"> <tr> <td>[1] merklich positiv</td> <td>[2] etwas positiv</td> <td>[3] gar keinen</td> <td>[4] etwas negativ</td> <td>[5] merklich negativ</td> </tr> </table>	[1] merklich positiv	[2] etwas positiv	[3] gar keinen	[4] etwas negativ	[5] merklich negativ	
[1] merklich positiv	[2] etwas positiv	[3] gar keinen	[4] etwas negativ	[5] merklich negativ		

Name	Label	Erhebungszeitraum	Erhebungsrhythmus
vg_uticapaa	capacity utilization (annual average)	West Ost 01/2019	einmalig

Wortlaut der Frage

ab 01/2019	Beschreibung der Variable
<p>Die Ausnutzung unserer Anlagen beträgt im Jahresdurchschnitt üblicherweise (bei konjunktureller Normalsituation ohne Über- oder Unterauslastung)</p> <p>_____ %</p>	zugehörig zu vg_uticappc und vg_uticapap

Name	Label	Erhebungszeitraum	Erhebungsrhythmus
vg_gdp3	real gdp: % change comp. last year (2019 vs 2018)	West Ost 03/2019 West Ost 08/2019	einmalig einmalig

Wortlaut der Frage

ab 3/2019	Beschreibung der Variable
<p>Um wie viel Prozent wird sich Ihrer Einschätzung nach das reale Bruttoinlandprodukt in Deutschland in den unten genannten Jahren im Vergleich zum jeweiligen Vorjahr ändern? (Prozentangabe mit einer Nachkommastelle möglich)</p> <p>2019: _____ %</p>	gehört zu gdp1 gdp4

Name	Label	Erhebungszeitraum	Erhebungsrhythmus
vg_gdp4	real gdp: % change comp. last year (2020 vs 2019)	West Ost 03/2019 West Ost 08/2019	einmalig einmalig

Wortlaut der Frage

ab 3/2019	Beschreibung der Variable
<p>Um wie viel Prozent wird sich Ihrer Einschätzung nach das reale Bruttoinlandprodukt in Deutschland in den unten genannten Jahren im Vergleich zum jeweiligen Vorjahr ändern? (Prozentangabe mit einer Nachkommastelle möglich)</p> <p>2020: _____ %</p>	gehört zu gdp1 gdp3

Name	Label	Erhebungszeitraum	Erhebungsrhythmus
vg_heat_occ	weather - occurrence: heat wave	West und Ost 05/2019 West und Ost 05/2022	einmalig einmalig

Wortlaut der Frage

ab 5/2019	Beschreibung der Variable						
<p>War die Region, in der Ihr Unternehmen angesiedelt ist, in den letzten 10 Jahren von den folgenden Extremwetterereignissen betroffen?</p> <table border="1"> <tr> <td></td> <td>Ja [1]</td> <td>Nein [2]</td> </tr> <tr> <td>Hitzewellen</td> <td></td> <td></td> </tr> </table>		Ja [1]	Nein [2]	Hitzewellen			
	Ja [1]	Nein [2]					
Hitzewellen							

Name	Label	Erhebungszeitraum	Erhebungsrhythmus
vg_cold_occ	weather - occurrence: cold wave	West und Ost 05/2019 West und Ost 05/2022	einmalig einmalig

Wortlaut der Frage

ab 5/2019	Beschreibung der Variable						
<p>War die Region, in der Ihr Unternehmen angesiedelt ist, in den letzten 10 Jahren von den folgenden Extremwetterereignissen betroffen?</p> <table border="1"> <tr> <td></td> <td>Ja [1]</td> <td>Nein [2]</td> </tr> <tr> <td>Kältewelle</td> <td></td> <td></td> </tr> </table>		Ja [1]	Nein [2]	Kältewelle			
	Ja [1]	Nein [2]					
Kältewelle							

Name	Label	Erhebungszeitraum	Erhebungsrhythmus
vg_drought_occ	weather - occurrence: drought	West und Ost 05/2019	einmalig

Wortlaut der Frage

ab 5/2019 War die Region , in der Ihr Unternehmen angesiedelt ist, in den letzten 10 Jahren von den folgenden Extremwetterereignissen betroffen?		Beschreibung der Variable			
	<table border="1"> <tr> <td>Ja [1]</td> <td>Nein [2]</td> </tr> </table>	Ja [1]	Nein [2]		
Ja [1]	Nein [2]				
Trockenheit					

Name	Label	Erhebungszeitraum	Erhebungsrhythmus
vg_rain_occ	weather - occurrence: heavy rain	West und Ost 05/2019 West und Ost 05/2022	einmalig einmalig

Wortlaut der Frage

ab 5/2019 War die Region , in der Ihr Unternehmen angesiedelt ist, in den letzten 10 Jahren von den folgenden Extremwetterereignissen betroffen?		Beschreibung der Variable			
	<table border="1"> <tr> <td>Ja [1]</td> <td>Nein [2]</td> </tr> </table>	Ja [1]	Nein [2]		
Ja [1]	Nein [2]				
Starkregen					

Name	Label	Erhebungszeitraum	Erhebungsrhythmus
vg_storm_occ	weather - occurrence: storm	West und Ost 05/2019 West und Ost 05/2022	einmalig einmalig

Wortlaut der Frage

ab 5/2019 War die Region , in der Ihr Unternehmen angesiedelt ist, in den letzten 10 Jahren von den folgenden Extremwetterereignissen betroffen?		Beschreibung der Variable			
	<table border="1"> <tr> <td>Ja [1]</td> <td>Nein [2]</td> </tr> </table>	Ja [1]	Nein [2]		
Ja [1]	Nein [2]				
Stürme					

Name	Label	Erhebungszeitraum	Erhebungsrhythmus
vg_heat_imp	weather - impact: heatwaves	West und Ost 05/2019 West und Ost 05/2022	einmalig einmalig

Wortlaut der Frage

ab 5/2019 Hatten diese Extremwetterereignisse eine Auswirkung auf die Wertschöpfung Ihres Unternehmens?		Beschreibung der Variable				
	<table border="1"> <tr> <td>Positiv [1]</td> <td>Keine [2]</td> <td>Negativ [3]</td> </tr> </table>	Positiv [1]	Keine [2]	Negativ [3]		
Positiv [1]	Keine [2]	Negativ [3]				
Hitzewellen						

Name	Label	Erhebungszeitraum	Erhebungsrhythmus
vg_cold_imp	weather - impact: coldwaves	West und Ost 05/2019 West und Ost 05/2022	einmalig einmalig

Wortlaut der Frage

ab 5/2019 Hatten diese Extremwetterereignisse eine Auswirkung auf die Wertschöpfung Ihres Unternehmens?		Beschreibung der Variable				
	<table border="1"> <tr> <td>Positiv [1]</td> <td>Keine [2]</td> <td>Negativ [3]</td> </tr> </table>	Positiv [1]	Keine [2]	Negativ [3]		
Positiv [1]	Keine [2]	Negativ [3]				
Kältewellen						

Name	Label	Erhebungszeitraum	Erhebungsrhythmus
vg_drought_imp	weather - impact: drought	West und Ost 05/2019 West und Ost 05/2022	einmalig einmalig

Wortlaut der Frage

ab 5/2019 Hatten diese Extremwetterereignisse eine Auswirkung auf die Wertschöpfung Ihres Unternehmens?		Beschreibung der Variable				
	<table border="1"> <tr> <td>Positiv [1]</td> <td>Keine [2]</td> <td>Negativ [3]</td> </tr> </table>	Positiv [1]	Keine [2]	Negativ [3]		
Positiv [1]	Keine [2]	Negativ [3]				
Trockenheit						

Name	Label	Erhebungszeitraum	Erhebungsrhythmus
vg_rain_imp	weather - impact: heavy rain	West und Ost 05/2019 West und Ost 05/2022	einmalig einmalig

Wortlaut der Frage

ab 5/2019 Hatten diese Extremwetterereignisse eine Auswirkung auf die Wertschöpfung Ihres Unternehmens?	Positiv [1]	Keine [2]	Negativ [3]
	Starkregen		

Beschreibung der Variable

Name	Label	Erhebungszeitraum	Erhebungsrhythmus
------	-------	-------------------	-------------------

vg_storm_imp	weather - impact: storms	West und Ost 05/2019 West und Ost 05/2022	einmalig einmalig
--------------	--------------------------	--	----------------------

Wortlaut der Frage

ab 5/2019 Hatten diese Extremwetterereignisse eine Auswirkung auf die Wertschöpfung Ihres Unternehmens?	Positiv [1]	Keine [2]	Negativ [3]
	Stürme		

Beschreibung der Variable

Name	Label	Erhebungszeitraum	Erhebungsrhythmus
------	-------	-------------------	-------------------

vg_heat_inc	weather - incidence and intensity: heatwaves	West und Ost 05/2019 West und Ost 05/2022	einmalig einmalig
-------------	--	--	----------------------

Wortlaut der Frage

ab 5/2019 Erwartet Ihr Unternehmen eine Veränderung in der Häufigkeit oder Intensität bestimmter Extremwetterereignisse ?	Zunahme [1]	Keine Veränderung [2]	Abnahme [3]
	Hitzeperioden		

Beschreibung der Variable
nur online in 2019
Papier und online in 2022

Name	Label	Erhebungszeitraum	Erhebungsrhythmus
------	-------	-------------------	-------------------

vg_cold_inc	weather - incidence and intensity: coldwaves	West und Ost 05/2019 West und Ost 05/2022	einmalig einmalig
-------------	--	--	----------------------

Wortlaut der Frage

ab 5/2019 Erwartet Ihr Unternehmen eine Veränderung in der Häufigkeit oder Intensität bestimmter Extremwetterereignisse ?	Zunahme [1]	Keine Veränderung [2]	Abnahme [3]
	Kälteperioden		

Beschreibung der Variable
nur online in 2019
Papier und online in 2022

Name	Label	Erhebungszeitraum	Erhebungsrhythmus
------	-------	-------------------	-------------------

vg_drought_inc	weather - incidence and intensity: drought	West und Ost 05/2019 West und Ost 05/2022	einmalig einmalig
----------------	--	--	----------------------

Wortlaut der Frage

ab 5/2019 Erwartet Ihr Unternehmen eine Veränderung in der Häufigkeit oder Intensität bestimmter Extremwetterereignisse ?	Zunahme [1]	Keine Veränderung [2]	Abnahme [3]
	Kälteperioden		

Beschreibung der Variable
nur online in 2019
Papier und online in 2022

Name	Label	Erhebungszeitraum	Erhebungsrhythmus
------	-------	-------------------	-------------------

vg_rain_inc	weather - incidence and intensity: heavy rain	West und Ost 05/2019 West und Ost 05/2022	einmalig einmalig
-------------	---	--	----------------------

Wortlaut der Frage

ab 5/2019 Erwartet Ihr Unternehmen eine Veränderung in der Häufigkeit oder Intensität bestimmter Extremwetterereignisse ?	Zunahme [1]	Keine Veränderung [2]	Abnahme [3]
	Starkregen		

Beschreibung der Variable
nur online in 2019
Papier und online in 2022

Name	Label	Erhebungszeitraum	Erhebungsrhythmus
------	-------	-------------------	-------------------

vg_storm_inc	weather - incidence and intensity: storms	West und Ost 05/2019 West und Ost 05/2022	einmalig einmalig
--------------	---	--	----------------------

Wortlaut der Frage

ab 5/2019	Erwartet Ihr Unternehmen eine Veränderung in der Häufigkeit oder Intensität bestimmter Extremwetterereignisse ?			Beschreibung der Variable nur online in 2019 Papier und online in 2022
	Zunahme [1]	Keine Veränderung [2]	Abnahme [3]	
Stürme				

Name	Label	Erhebungszeitraum	Erhebungsrhythmus
vg_heat_prep	weather - prepared: heatwaves	West und Ost 05/2019 West und Ost 05/2022	einmalig einmalig

Wortlaut der Frage

ab 5/2019	Ist Ihr Unternehmen aktuell auf mögliche negative Konsequenzen von Extremwetterereignissen vorbereitet (z.B. durch Zusatzversicherungen, Rückstellungen, technische Vorkehrungen oder andere Maßnahmen)?			Beschreibung der Variable nur online in 2019 Papier und online in 2022
	Ja [1]	Nein [2]	Nicht nötig [3]	
Hitzewellen				

Name	Label	Erhebungszeitraum	Erhebungsrhythmus
vg_cold_prep	weather - prepared: coldwaves	West und Ost 05/2019 West und Ost 05/2022	einmalig einmalig

Wortlaut der Frage

ab 5/2019	Ist Ihr Unternehmen aktuell auf mögliche negative Konsequenzen von Extremwetterereignissen vorbereitet (z.B. durch Zusatzversicherungen, Rückstellungen, technische Vorkehrungen oder andere Maßnahmen)?			Beschreibung der Variable nur online in 2019 Papier und online in 2022
	Ja [1]	Nein [2]	Nicht nötig [3]	
Kältewellen				

Name	Label	Erhebungszeitraum	Erhebungsrhythmus
vg_drought_prep	weather - prepared: drought	West und Ost 05/2019 West und Ost 05/2022	einmalig einmalig

Wortlaut der Frage

ab 5/2019	Ist Ihr Unternehmen aktuell auf mögliche negative Konsequenzen von Extremwetterereignissen vorbereitet (z.B. durch Zusatzversicherungen, Rückstellungen, technische Vorkehrungen oder andere Maßnahmen)?			Beschreibung der Variable nur online in 2019 Papier und online in 2022
	Ja [1]	Nein [2]	Nicht nötig [3]	
Trockenheit				

Name	Label	Erhebungszeitraum	Erhebungsrhythmus
vg_rain_prep	weather - prepared: heavy rain	West und Ost 05/2019 West und Ost 05/2022	einmalig einmalig

Wortlaut der Frage

ab 5/2019	Ist Ihr Unternehmen aktuell auf mögliche negative Konsequenzen von Extremwetterereignissen vorbereitet (z.B. durch Zusatzversicherungen, Rückstellungen, technische Vorkehrungen oder andere Maßnahmen)?			Beschreibung der Variable nur online in 2019 Papier und online in 2022
	Ja [1]	Nein [2]	Nicht nötig [3]	
Starkregen				

Name	Label	Erhebungszeitraum	Erhebungsrhythmus
vg_storm_prep	weather - prepared: storms	West und Ost 05/2019 West und Ost 05/2022	einmalig einmalig

Wortlaut der Frage

ab 5/2019	Ist Ihr Unternehmen aktuell auf mögliche negative Konsequenzen von Extremwetterereignissen vorbereitet (z.B. durch Zusatzversicherungen, Rückstellungen, technische Vorkehrungen oder andere Maßnahmen)?			Beschreibung der Variable nur online in 2019 Papier und online in 2022
	Ja [1]	Nein [2]	Nicht nötig [3]	
Stürme				

Name	Label	Erhebungszeitraum	Erhebungsrhythmus
vg_log_services_avail	business activities hindered by logistics services: availability	West und Ost 06/2019	einmalig

Wortlaut der Frage

	Beschreibung der Variable		
--	---------------------------	--	--

ab 6/2019		Wie stark wurde Ihre Geschäftstätigkeit in den letzten 12 Monaten durch folgenden Faktoren von Logistikdienstleistungen behindert? (1=überhaupt nicht, 2=sehr wenig, 3=wenig, 4=stark, 5=sehr stark)					nur online
		überhaupt nicht [1]	sehr wenig [2]	wenig [3]	stark [4]	sehr stark [5]	
Verfügbarkeit							

Name	Label	Erhebungszeitraum	Erhebungsrhythmus
------	-------	-------------------	-------------------

vg_log_services_prices	business activities hindered by logistics services: prices	West und Ost 06/2019	einmalig
------------------------	--	----------------------	----------

Wortlaut der Frage

ab 6/2019		Wie stark wurde Ihre Geschäftstätigkeit in den letzten 12 Monaten durch folgenden Faktoren von Logistikdienstleistungen behindert? (1=überhaupt nicht, 2=sehr wenig, 3=wenig, 4=stark, 5=sehr stark)					Beschreibung der Variable nur online
		überhaupt nicht [1]	sehr wenig [2]	wenig [3]	stark [4]	sehr stark [5]	
Preise							

Name	Label	Erhebungszeitraum	Erhebungsrhythmus
------	-------	-------------------	-------------------

vg_log_services_punct	business activities hindered by logistics services: punctuality	West und Ost 06/2019	einmalig
-----------------------	---	----------------------	----------

Wortlaut der Frage

ab 6/2019		Wie stark wurde Ihre Geschäftstätigkeit in den letzten 12 Monaten durch folgenden Faktoren von Logistikdienstleistungen behindert? (1=überhaupt nicht, 2=sehr wenig, 3=wenig, 4=stark, 5=sehr stark)					Beschreibung der Variable nur online
		überhaupt nicht [1]	sehr wenig [2]	wenig [3]	stark [4]	sehr stark [5]	
Pünktlichkeit							

Name	Label	Erhebungszeitraum	Erhebungsrhythmus
------	-------	-------------------	-------------------

vg_log_services_qual	business activities hindered by logistics services: quality	West und Ost 06/2019	einmalig
----------------------	---	----------------------	----------

Wortlaut der Frage

ab 6/2019		Wie stark wurde Ihre Geschäftstätigkeit in den letzten 12 Monaten durch folgenden Faktoren von Logistikdienstleistungen behindert? (1=überhaupt nicht, 2=sehr wenig, 3=wenig, 4=stark, 5=sehr stark)					Beschreibung der Variable nur online
		überhaupt nicht [1]	sehr wenig [2]	wenig [3]	stark [4]	sehr stark [5]	
Qualität							

Name	Label	Erhebungszeitraum	Erhebungsrhythmus
------	-------	-------------------	-------------------

vg_invit_lj	investment in Software/database last year	West und Ost 5/2019 bis 05/2021 West und Ost seit 3/2022	Mai März
-------------	---	---	-------------

Wortlaut der Frage

Mai 19		Sonderfrage Investitionen <table border="1"> <tr> <td></td> <td>Gesamtinvestitionen</td> </tr> <tr> <td></td> <td>-Software/ Datenbanken</td> </tr> <tr> <td></td> <td>+ [1]</td> </tr> <tr> <td></td> <td>= [2]</td> </tr> <tr> <td></td> <td>- [3]</td> </tr> </table> Unsere Investitionen waren im vergangenen Jahr (20YY gegenüber 20WW) z.B. wenn Fragestellung im Jahr 2019: 20YY= 2018, 20WW=2017						Gesamtinvestitionen		-Software/ Datenbanken		+ [1]		= [2]		- [3]	Beschreibung der Variable 20YY = vorheriges Jahr 20WW = vorvorheriges Jahr z.B. wenn Fragestellung im Jahr 2019: 20YY= 2018, 20WW=2017 vg_invest_lj vg_invcon_lj vg_inveq_lj vg_invest_dj vg_invcon_dj vg_inveq_dj vg_invest_nj vg_invcon_nj vg_inveq_nj vg_invit_dj vg_invit_nj Label im Datensatz: += höher [1] == etwa gleich [2] -= geringer [3]
	Gesamtinvestitionen																
	-Software/ Datenbanken																
	+ [1]																
	= [2]																
	- [3]																

Name	Label	Erhebungszeitraum	Erhebungsrhythmus
------	-------	-------------------	-------------------

vg_rd_pers	share of research and development: personnel	West und Ost 09/2019	einmalig
------------	--	----------------------	----------

Wortlaut der Frage

ab 9/2019		Welchen Anteil haben die folgenden Positionen an Ihren Forschungs- und Entwicklungsausgaben? (Prozentangabe mit einer Nachkommastelle möglich) Personal: _____.%					Beschreibung der Variable nur online
-----------	--	---	--	--	--	--	---

Name	Label	Erhebungszeitraum	Erhebungsrhythmus		
vg_rd_inst	share of research and development: research by universities and institutes	West und Ost 09/2019	einmalig		
Wortlaut der Frage					
Sep 19 Welchen Anteil haben die folgenden Positionen an Ihren Forschungs- und Entwicklungsausgaben? (Prozentangabe mit einer Nachkommastelle möglich) Auftragsforschung durch Universitäten und Forschungsinstitute (z.B. Fraunhofer): _____%			Beschreibung der Variable nur online		
Name	Label	Erhebungszeitraum	Erhebungsrhythmus		
vg_rd_comp	share of research and development: other companies	West und Ost 09/2019	einmalig		
Wortlaut der Frage					
Sep 19 Welchen Anteil haben die folgenden Positionen an Ihren Forschungs- und Entwicklungsausgaben? (Prozentangabe mit einer Nachkommastelle möglich) Auftragsforschung durch andere Unternehmen: _____%			Beschreibung der Variable nur online		
Name	Label	Erhebungszeitraum	Erhebungsrhythmus		
vg_support_eu	rd support by: EU	West und Ost 09/2019	einmalig		
Wortlaut der Frage					
Sep 19 Von welchen der folgenden Institutionen hat Ihr Unternehmen in den letzten drei Jahren eine FuE-Förderung erhalten? <table border="1" style="margin-left: 40px;"> <tr> <td style="width: 150px;">EU-Institutionen</td> <td style="width: 50px; text-align: center;">Ja [1]</td> </tr> </table>			EU-Institutionen	Ja [1]	Beschreibung der Variable nur online
EU-Institutionen	Ja [1]				
Name	Label	Erhebungszeitraum	Erhebungsrhythmus		
vg_support_fmmer	rd support by: Federal Ministry for Education and Research	West und Ost 09/2019	einmalig		
Wortlaut der Frage					
Sep 19 Von welchen der folgenden Institutionen hat Ihr Unternehmen in den letzten drei Jahren eine FuE-Förderung erhalten? <table border="1" style="margin-left: 40px;"> <tr> <td style="width: 150px;">Bundesministerium für Bildung und Forschung</td> <td style="width: 50px; text-align: center;">Ja [1]</td> </tr> </table>			Bundesministerium für Bildung und Forschung	Ja [1]	Beschreibung der Variable nur online
Bundesministerium für Bildung und Forschung	Ja [1]				
Name	Label	Erhebungszeitraum	Erhebungsrhythmus		
vg_support_fmeea	rd support by: Federal Ministry for Economic Affairs and Energy	West und Ost 09/2019	einmalig		
Wortlaut der Frage					
Sep 19 Von welchen der folgenden Institutionen hat Ihr Unternehmen in den letzten drei Jahren eine FuE-Förderung erhalten? <table border="1" style="margin-left: 40px;"> <tr> <td style="width: 150px;">Bundesministerium für Wirtschaft und Energie</td> <td style="width: 50px; text-align: center;">Ja [1]</td> </tr> </table>			Bundesministerium für Wirtschaft und Energie	Ja [1]	Beschreibung der Variable nur online
Bundesministerium für Wirtschaft und Energie	Ja [1]				
Name	Label	Erhebungszeitraum	Erhebungsrhythmus		
vg_support_fed	rd support by: Federal State	West und Ost 09/2019	einmalig		
Wortlaut der Frage					
Sep 19 Von welchen der folgenden Institutionen hat Ihr Unternehmen in den letzten drei Jahren eine FuE-Förderung erhalten? <table border="1" style="margin-left: 40px;"> <tr> <td style="width: 150px;">Bundesland</td> <td style="width: 50px; text-align: center;">Ja [1]</td> </tr> </table>			Bundesland	Ja [1]	Beschreibung der Variable nur online
Bundesland	Ja [1]				
Name	Label	Erhebungszeitraum	Erhebungsrhythmus		
vg_support_other	rd support by: other	West und Ost 09/2019	einmalig		
Wortlaut der Frage					
			Beschreibung der Variable		

Sep 19

Von welchen der folgenden Institutionen hat Ihr Unternehmen in den letzten drei Jahren eine FuE-Förderung erhalten?

	Ja [1]
Andere	

nur online

Name	Label	Erhebungszeitraum	Erhebungsrhythmus
vg_support_none	rd support by: none	West und Ost 09/2019	einmalig

Wortlaut der Frage

Sep 19

Von welchen der folgenden Institutionen hat Ihr Unternehmen in den letzten drei Jahren eine FuE-Förderung erhalten?

	Ja [1]
Keine	

Beschreibung der Variable
nur online

Name	Label	Erhebungszeitraum	Erhebungsrhythmus
vg_use_rdsup	use of public rd support	West und Ost 09/2019	einmalig

Wortlaut der Frage

Sep 19

Die Bundesregierung plant die Einführung einer steuerlichen Forschungsförderung. Kommt diese Förderung für Ihr Unternehmen in Frage?

Ja [1]	nein [2]	weiß nicht [3]

Beschreibung der Variable

Name	Label	Erhebungszeitraum	Erhebungsrhythmus
vg_effect_sp	effect of rd support: spendings	West und Ost 09/2019	einmalig

Wortlaut der Frage

Sep 19

Weichen Effekt hätte die geplante Förderung auf Ihre Forschungs- und Entwicklungstätigkeit?

	Zunahme [1]	Keine Veränderung [2]	Abnahme [3]	Weiß nicht [4]
Ausgaben für Forschung und Entwicklung				

Beschreibung der Variable
nur online

Name	Label	Erhebungszeitraum	Erhebungsrhythmus
vg_effect_pr	effect of rd support: projects	West und Ost 09/2019	einmalig

Wortlaut der Frage

Sep 19

Weichen Effekt hätte die geplante Förderung auf Ihre Forschungs- und Entwicklungstätigkeit?

	Zunahme [1]	Keine Veränderung [2]	Abnahme [3]	Weiß nicht [4]
Anzahl der Forschungs- und Entwicklungsprojekte				

Beschreibung der Variable
nur online

Name	Label	Erhebungszeitraum	Erhebungsrhythmus
vg_uncert_tax	uncertainty in future demand due to: tax	West und Ost 12/2019	einmalig

Wortlaut der Frage

Dez 19

Die Nachfrage nach Ihren Produkten hängt von vielen Faktoren ab. Bitte beurteilen Sie, inwiefern Unsicherheit hinsichtlich des folgenden Themas es Ihnen erschwert, die zukünftige Nachfrageentwicklung einzuschätzen:

	keine Relevanz [1]				hohe Relevanz [5]
Steuern					

Beschreibung der Variable
nur online

Name	Label	Erhebungszeitraum	Erhebungsrhythmus
vg_uncert_trade	uncertainty in future demand due to: trade war	West und Ost 12/2019	einmalig

Wortlaut der Frage

Beschreibung der Variable

Dez 19					nur online
Die Nachfrage nach Ihren Produkten hängt von vielen Faktoren ab. Bitte beurteilen Sie, inwiefern Unsicherheit hinsichtlich des folgenden Themas es Ihnen erschwert, die zukünftige Nachfrageentwicklung einzuschätzen:					
	keine Relevanz [1]				hohe Relevanz [5]
Handelskrieg					

Name	Label	Erhebungszeitraum	Erhebungsrhythmus
------	-------	-------------------	-------------------

vg_uncert_exc	uncertainty in future demand due to: exchange rate	West und Ost 12/2019	einmalig
---------------	--	----------------------	----------

Wortlaut der Frage

Dez 19					Beschreibung der Variable
Die Nachfrage nach Ihren Produkten hängt von vielen Faktoren ab. Bitte beurteilen Sie, inwiefern Unsicherheit hinsichtlich des folgenden Themas es Ihnen erschwert, die zukünftige Nachfrageentwicklung einzuschätzen:					nur online
	keine Relevanz [1]				hohe Relevanz [5]
Wechselkurs					

Name	Label	Erhebungszeitraum	Erhebungsrhythmus
------	-------	-------------------	-------------------

vg_uncert_econ	uncertainty in future demand due to: general economic development	West und Ost 12/2019	einmalig
----------------	---	----------------------	----------

Wortlaut der Frage

Dez 19					Beschreibung der Variable
Die Nachfrage nach Ihren Produkten hängt von vielen Faktoren ab. Bitte beurteilen Sie, inwiefern Unsicherheit hinsichtlich des folgenden Themas es Ihnen erschwert, die zukünftige Nachfrageentwicklung einzuschätzen:					nur online
	keine Relevanz [1]				hohe Relevanz [5]
Allgemeine wirtschaftliche Entwicklung					

Name	Label	Erhebungszeitraum	Erhebungsrhythmus
------	-------	-------------------	-------------------

vg_uncert_unempl	uncertainty in future demand due to: unemployment rate	West und Ost 12/2019	einmalig
------------------	--	----------------------	----------

Wortlaut der Frage

Dez 19					Beschreibung der Variable
Die Nachfrage nach Ihren Produkten hängt von vielen Faktoren ab. Bitte beurteilen Sie, inwiefern Unsicherheit hinsichtlich des folgenden Themas es Ihnen erschwert, die zukünftige Nachfrageentwicklung einzuschätzen:					nur online
	keine Relevanz [1]				hohe Relevanz [5]
Arbeitslosenquote					

Name	Label	Erhebungszeitraum	Erhebungsrhythmus
------	-------	-------------------	-------------------

vg_uncert_inflation	uncertainty in future demand due to: inflation	West und Ost 12/2019	einmalig
---------------------	--	----------------------	----------

Wortlaut der Frage

Dez 19					Beschreibung der Variable
Die Nachfrage nach Ihren Produkten hängt von vielen Faktoren ab. Bitte beurteilen Sie, inwiefern Unsicherheit hinsichtlich des folgenden Themas es Ihnen erschwert, die zukünftige Nachfrageentwicklung einzuschätzen:					nur online
	keine Relevanz [1]				hohe Relevanz [5]
Inflation					

Name	Label	Erhebungszeitraum	Erhebungsrhythmus
------	-------	-------------------	-------------------

vg_uncert_intrate	uncertainty in future demand due to: interest rate and monetary policy	West und Ost 12/2019	einmalig
-------------------	--	----------------------	----------

Wortlaut der Frage

Dez 19					Beschreibung der Variable
Die Nachfrage nach Ihren Produkten hängt von vielen Faktoren ab. Bitte beurteilen Sie, inwiefern Unsicherheit hinsichtlich des folgenden Themas es Ihnen erschwert, die zukünftige Nachfrageentwicklung einzuschätzen:					nur online
	keine Relevanz [1]				hohe Relevanz [5]
Zins /EZB Geldpolitik					

Name	Label	Erhebungszeitraum	Erhebungsrhythmus
------	-------	-------------------	-------------------

vg_uncert_turnover uncertainty regarding the percentage change in turnover: quarter West und Ost 01/2020 einmalig

Wortlaut der Frage

<p>Jan 20</p> <p>Die Unsicherheit hinsichtlich der prozentualen Änderung des Umsatzes in unserem Bereich im 1. Quartal 2020 (ggü. dem 4. Quartal 2019) schätzen wir wie folgt ein:</p> <p>_____</p>	<p>Beschreibung der Variable</p> <p>nur online</p>
---	--

Name	Label	Erhebungszeitraum	Erhebungsrhythmus
------	-------	-------------------	-------------------

vg_uncert_turnover_clicks clicks required: vg_uncert_turnover West und Ost 01/2020 einmalig

Wortlaut der Frage

<p>Jan 20</p> <p>_____</p>	<p>Beschreibung der Variable</p> <p>nur online</p> <p>Anzahl der Klicks zur Beantwortung der Frage von Variable vg_uncert_turnover</p>
----------------------------	--

Name	Label	Erhebungszeitraum	Erhebungsrhythmus
------	-------	-------------------	-------------------

vg_uncert_turnover2 uncertainty regarding the percentage change in turnover: year West und Ost 01/2020 einmalig

Wortlaut der Frage

<p>Jan 20</p> <p>Die Unsicherheit hinsichtlich der prozentualen Änderung des Umsatzes in unserem Bereich im Jahr 2020 (ggü. dem Jahr 2019) schätzen wir wie folgt ein:</p> <p>_____</p>	<p>Beschreibung der Variable</p> <p>nur online</p>
---	--

Name	Label	Erhebungszeitraum	Erhebungsrhythmus
------	-------	-------------------	-------------------

vg_uncert_turnover2_clicks clicks required: vg_uncert_turnover2 West und Ost 01/2020 einmalig

Wortlaut der Frage

<p>Jan 20</p> <p>_____</p>	<p>Beschreibung der Variable</p> <p>nur online</p> <p>Anzahl der Klicks zur Beantwortung der Frage von Variable vg_uncert_turnover2</p>
----------------------------	---

Name	Label	Erhebungszeitraum	Erhebungsrhythmus
------	-------	-------------------	-------------------

vg_decision_invest uncertainty in turnover decide for decisions on investments: quarter West und Ost 01/2020 einmalig

Wortlaut der Frage

<p>Jan 20</p> <p>Nehmen Sie an, Sie denken zu Beginn eines Quartals über unternehmerische Entscheidungen nach. Wie wichtig ist dabei Ihre Unsicherheit bezüglich der Umsatzentwicklung in diesem Quartal für Entscheidungen über:</p> <table border="1" style="margin-left: auto; margin-right: auto;"> <tr> <td style="width: 20px;"></td> <td style="width: 20px; text-align: center;">unwichtig [1]</td> <td style="width: 20px;"></td> <td style="width: 20px;"></td> <td style="width: 20px; text-align: center;">wichtig [4]</td> <td style="width: 20px; text-align: center;">weiß nicht [5]</td> </tr> <tr> <td style="width: 20px; text-align: center;">Investitionen</td> <td style="width: 20px;"></td> <td style="width: 20px;"></td> <td style="width: 20px;"></td> <td style="width: 20px;"></td> <td style="width: 20px;"></td> </tr> </table>		unwichtig [1]			wichtig [4]	weiß nicht [5]	Investitionen						<p>Beschreibung der Variable</p> <p>nur online</p>
	unwichtig [1]			wichtig [4]	weiß nicht [5]								
Investitionen													

Name	Label	Erhebungszeitraum	Erhebungsrhythmus
------	-------	-------------------	-------------------

vg_decision_empl uncertainty in turnover decide for decisions on employment: quarter West und Ost 01/2020 einmalig

Wortlaut der Frage

<p>Jan 20</p> <p>Nehmen Sie an, Sie denken zu Beginn eines Quartals über unternehmerische Entscheidungen nach. Wie wichtig ist dabei Ihre Unsicherheit bezüglich der Umsatzentwicklung in diesem Quartal für Entscheidungen über:</p> <table border="1" style="margin-left: auto; margin-right: auto;"> <tr> <td style="width: 20px;"></td> <td style="width: 20px; text-align: center;">unwichtig [1]</td> <td style="width: 20px;"></td> <td style="width: 20px;"></td> <td style="width: 20px; text-align: center;">wichtig [4]</td> <td style="width: 20px; text-align: center;">weiß nicht [5]</td> </tr> <tr> <td style="width: 20px; text-align: center;">Beschäftigung</td> <td style="width: 20px;"></td> <td style="width: 20px;"></td> <td style="width: 20px;"></td> <td style="width: 20px;"></td> <td style="width: 20px;"></td> </tr> </table>		unwichtig [1]			wichtig [4]	weiß nicht [5]	Beschäftigung						<p>Beschreibung der Variable</p> <p>nur online</p>
	unwichtig [1]			wichtig [4]	weiß nicht [5]								
Beschäftigung													

Name	Label	Erhebungszeitraum	Erhebungsrhythmus
------	-------	-------------------	-------------------

vg_decision_price uncertainty in turnover decisive for decisions on pricing: quarter West und Ost 01/2020 einmalig

Wortlaut der Frage

Jan 20					Beschreibung der Variable
Nehmen Sie an, Sie denken zu Beginn eines Quartals über unternehmerische Entscheidungen nach. Wie wichtig ist dabei Ihre Unsicherheit bezüglich der Umsatzentwicklung in diesem Quartal für Entscheidungen über:					nur online
	unwichtig [1]		wichtig [4]	weiß nicht [5]	
Preissetzung					

Name Label Erhebungszeitraum Erhebungsrhythmus

vg_decision_production uncertainty in turnover decisive for decisions on production: quarter West und Ost 01/2020 einmalig

Wortlaut der Frage

Jan 20					Beschreibung der Variable
Nehmen Sie an, Sie denken zu Beginn eines Quartals über unternehmerische Entscheidungen nach. Wie wichtig ist dabei Ihre Unsicherheit bezüglich der Umsatzentwicklung in diesem Quartal für Entscheidungen über:					nur online
	unwichtig [1]		wichtig [4]	weiß nicht [5]	
Produktion					

Name Label Erhebungszeitraum Erhebungsrhythmus

vg_decision_invest2 uncertainty in turnover decisive for decisions on investments: year West und Ost 01/2020 einmalig

Wortlaut der Frage

Jan 20					Beschreibung der Variable
Nehmen Sie an, Sie denken zu Beginn eines Jahres über unternehmerische Entscheidungen nach. Wie wichtig ist dabei Ihre Unsicherheit bezüglich der Umsatzentwicklung in diesem Jahr für Entscheidungen über:					nur online
	unwichtig [1]		wichtig [4]	weiß nicht [5]	
Investitionen					

Name Label Erhebungszeitraum Erhebungsrhythmus

vg_decision_empl2 uncertainty in turnover decisive for decisions on employment: year West und Ost 01/2020 einmalig

Wortlaut der Frage

Jan 20					Beschreibung der Variable
Nehmen Sie an, Sie denken zu Beginn eines Jahres über unternehmerische Entscheidungen nach. Wie wichtig ist dabei Ihre Unsicherheit bezüglich der Umsatzentwicklung in diesem Jahr für Entscheidungen über:					nur online
	unwichtig [1]		wichtig [4]	weiß nicht [5]	
Beschäftigung					

Name Label Erhebungszeitraum Erhebungsrhythmus

vg_decision_price2 uncertainty in turnover decisive for decisions on pricing: year West und Ost 01/2020 einmalig

Wortlaut der Frage

Jan 20					Beschreibung der Variable
Nehmen Sie an, Sie denken zu Beginn eines Jahres über unternehmerische Entscheidungen nach. Wie wichtig ist dabei Ihre Unsicherheit bezüglich der Umsatzentwicklung in diesem Jahr für Entscheidungen über:					nur online
	unwichtig [1]		wichtig [4]	weiß nicht [5]	
Preissetzung					

Name Label Erhebungszeitraum Erhebungsrhythmus

vg_decision_production2 uncertainty in turnover decisive for decisions on production: year West und Ost 01/2020 einmalig

Wortlaut der Frage

Jan 20					Beschreibung der Variable
Nehmen Sie an, Sie denken zu Beginn eines Jahres über unternehmerische Entscheidungen nach. Wie wichtig ist dabei Ihre Unsicherheit bezüglich der					nur online

Umsatzentwicklung in diesem Jahr für Entscheidungen über:					
	unwichtig [1]			wichtig [4]	weiß nicht [5]
Produktion					

Name	Label	Erhebungszeitraum	Erhebungsrhythmus
------	-------	-------------------	-------------------

vg_decision_notes notes to questions on uncertainty about turnover West und Ost 01/2020 einmalig

Wortlaut der Frage

Jan 20	Beschreibung der Variable
Anmerkungen	nur online

Name	Label	Erhebungszeitraum	Erhebungsrhythmus
------	-------	-------------------	-------------------

vg_wage_agree agreement on effect of European minimum wage on employment Ost und West 02/2020 einmalig

Wortlaut der Frage

Feb 20	Beschreibung der Variable												
Die Einführung eines europaweiten Mindestlohns von 12 Euro pro Stunde würde es Geringqualifizierten merklich erschweren, eine Arbeitsstelle zu finden.	nur online												
<table border="1"> <tr> <td>Stimme voll zu [1]</td> <td>Stimme zu [2]</td> <td>Unsicher [3]</td> <td>Stimme nicht zu [4]</td> <td>Stimme gar nicht zu [5]</td> <td>Keine Meinung [6]</td> </tr> <tr> <td></td> <td></td> <td></td> <td></td> <td></td> <td></td> </tr> </table>	Stimme voll zu [1]	Stimme zu [2]	Unsicher [3]	Stimme nicht zu [4]	Stimme gar nicht zu [5]	Keine Meinung [6]							
Stimme voll zu [1]	Stimme zu [2]	Unsicher [3]	Stimme nicht zu [4]	Stimme gar nicht zu [5]	Keine Meinung [6]								

Name	Label	Erhebungszeitraum	Erhebungsrhythmus
------	-------	-------------------	-------------------

vg_wage_know pre-knowledge on the subject of minimum wage Ost und West 02/2020 einmalig

Wortlaut der Frage

Feb 20	Beschreibung der Variable
Bitte bewerten Sie Ihr Vorwissen zu diesem Themenbereich.	nur online
Mindestlohn: <input type="text"/> (Zahl von 1 bis 10)	

Name	Label	Erhebungszeitraum	Erhebungsrhythmus
------	-------	-------------------	-------------------

vg_ref_agree agreement on positive economic effect of refugees on european population Ost und West 02/2020 einmalig

Wortlaut der Frage

Feb 20	Beschreibung der Variable												
Die Bevölkerung Europas wird in den kommenden 10 Jahren insgesamt vom Zustrom von Flüchtligen in die Europäische Union seit 2015 wirtschaftlich profitieren .	nur online												
<table border="1"> <tr> <td>Stimme voll zu [1]</td> <td>Stimme zu [2]</td> <td>Unsicher [3]</td> <td>Stimme nicht zu [4]</td> <td>Stimme gar nicht zu [5]</td> <td>Keine Meinung [6]</td> </tr> <tr> <td></td> <td></td> <td></td> <td></td> <td></td> <td></td> </tr> </table>	Stimme voll zu [1]	Stimme zu [2]	Unsicher [3]	Stimme nicht zu [4]	Stimme gar nicht zu [5]	Keine Meinung [6]							
Stimme voll zu [1]	Stimme zu [2]	Unsicher [3]	Stimme nicht zu [4]	Stimme gar nicht zu [5]	Keine Meinung [6]								

Name	Label	Erhebungszeitraum	Erhebungsrhythmus
------	-------	-------------------	-------------------

vg_ref_know pre-knowledge on the subject of refugee's economic effects Ost und West 02/2020 einmalig

Wortlaut der Frage

Feb 20	Beschreibung der Variable
Bitte bewerten Sie Ihr Vorwissen zu diesem Themenbereich.	nur online
Zustrom von Flüchtlingen: <input type="text"/> (Zahl von 1 bis 10)	

Name	Label	Erhebungszeitraum	Erhebungsrhythmus
------	-------	-------------------	-------------------

vg_robot_agree agreement on effect of robots and AI on long-term unemployment Ost West 02/2020
Ost West 11/2021 einmalig
einmalig

Wortlaut der Frage

Feb 20	Beschreibung der Variable												
Der vermehrte Einsatz von Robotern und künstlicher Intelligenz wird in den Industrienationen unter unveränderten Rahmenbedingungen wahrscheinlich zu einem erheblichen Anstieg der Langzeitarbeitslosigkeit führen.	nur online												
<table border="1"> <tr> <td>Stimme voll zu [1]</td> <td>Stimme zu [2]</td> <td>Unsicher [3]</td> <td>Stimme nicht zu [4]</td> <td>Stimme gar nicht zu [5]</td> <td>Keine Meinung [6]</td> </tr> <tr> <td></td> <td></td> <td></td> <td></td> <td></td> <td></td> </tr> </table>	Stimme voll zu [1]	Stimme zu [2]	Unsicher [3]	Stimme nicht zu [4]	Stimme gar nicht zu [5]	Keine Meinung [6]							
Stimme voll zu [1]	Stimme zu [2]	Unsicher [3]	Stimme nicht zu [4]	Stimme gar nicht zu [5]	Keine Meinung [6]								

Name	Label	Erhebungszeitraum	Erhebungsrhythmus
------	-------	-------------------	-------------------

vg_robot_know	pre-knowledge on subject of robots and AI	Ost West 02/2020	einmalig
		Ost West 11/2021	einmalig

Wortlaut der Frage

<p>Feb 20</p> <p>Bitte bewerten Sie Ihr Vorwissen zu diesem Themenbereich.</p> <p>Roboter und künstliche Intelligenz: <input type="text"/> (Zahl von 1 bis 10)</p>	<p>Beschreibung der Variable</p> <p>nur online</p>
--	--

Name	Label	Erhebungszeitraum	Erhebungsrhythmus
------	-------	-------------------	-------------------

vg_retirem_agree	agreement on effect of increase in retirement age	Ost und West 02/2020	einmalig
------------------	---	----------------------	----------

Wortlaut der Frage

<p>Feb 20</p> <p>In Europa steigt der Anteil von Personen, die älter als 65 Jahre alt sind. Daher würde die Gesellschaft insgesamt von einer Erhöhung des Renteneintrittsalters profitieren, welche die gestiegene Lebenserwartung besser widerspiegelt.</p> <table border="1"> <tr> <td>Stimme voll zu [1]</td> <td>Stimme zu [2]</td> <td>Unsicher [3]</td> <td>Stimme nicht zu [4]</td> <td>Stimme gar nicht zu [5]</td> <td>Keine Meinung [6]</td> </tr> <tr> <td><input type="text"/></td> <td><input type="text"/></td> <td><input type="text"/></td> <td><input type="text"/></td> <td><input type="text"/></td> <td><input type="text"/></td> </tr> </table>	Stimme voll zu [1]	Stimme zu [2]	Unsicher [3]	Stimme nicht zu [4]	Stimme gar nicht zu [5]	Keine Meinung [6]	<input type="text"/>	<input type="text"/>	<input type="text"/>	<input type="text"/>	<input type="text"/>	<input type="text"/>	<p>Beschreibung der Variable</p> <p>nur online</p>
Stimme voll zu [1]	Stimme zu [2]	Unsicher [3]	Stimme nicht zu [4]	Stimme gar nicht zu [5]	Keine Meinung [6]								
<input type="text"/>	<input type="text"/>	<input type="text"/>	<input type="text"/>	<input type="text"/>	<input type="text"/>								

Name	Label	Erhebungszeitraum	Erhebungsrhythmus
------	-------	-------------------	-------------------

vg_retirem_know	pre-knowledge on subject of retirement age	Ost und West 02/2020	einmalig
-----------------	--	----------------------	----------

Wortlaut der Frage

<p>Feb 20</p> <p>Bitte bewerten Sie Ihr Vorwissen zu diesem Themenbereich.</p> <p>Anhebung des Renteneintrittsalters: <input type="text"/> (Zahl von 1 bis 10)</p>	<p>Beschreibung der Variable</p> <p>nur online</p>
--	--

Name	Label	Erhebungszeitraum	Erhebungsrhythmus
------	-------	-------------------	-------------------

vg_move_agree	agreement on positive effect of free movement of people within Europe	Ost West 02/2020	einmalig
		Ost West 11/2021	einmalig

Wortlaut der Frage

<p>Feb 20</p> <p>Die Freizügigkeit in der Wahl des Wohn- und Arbeitsorts über innereuropäische Grenzen hinweg hat der westeuropäischen Bevölkerung im Durchschnitt seit den 1980er-Jahren wirtschaftlich genutzt.</p> <table border="1"> <tr> <td>Stimme voll zu [1]</td> <td>Stimme zu [2]</td> <td>Unsicher [3]</td> <td>Stimme nicht zu [4]</td> <td>Stimme gar nicht zu [5]</td> <td>Keine Meinung [6]</td> </tr> <tr> <td><input type="text"/></td> <td><input type="text"/></td> <td><input type="text"/></td> <td><input type="text"/></td> <td><input type="text"/></td> <td><input type="text"/></td> </tr> </table>	Stimme voll zu [1]	Stimme zu [2]	Unsicher [3]	Stimme nicht zu [4]	Stimme gar nicht zu [5]	Keine Meinung [6]	<input type="text"/>	<input type="text"/>	<input type="text"/>	<input type="text"/>	<input type="text"/>	<input type="text"/>	<p>Beschreibung der Variable</p> <p>nur online</p>
Stimme voll zu [1]	Stimme zu [2]	Unsicher [3]	Stimme nicht zu [4]	Stimme gar nicht zu [5]	Keine Meinung [6]								
<input type="text"/>	<input type="text"/>	<input type="text"/>	<input type="text"/>	<input type="text"/>	<input type="text"/>								

Name	Label	Erhebungszeitraum	Erhebungsrhythmus
------	-------	-------------------	-------------------

vg_move_know	pre-knowledge on free movement of people	Ost West 02/2020	einmalig
		Ost West 11/2021	einmalig

Wortlaut der Frage

<p>Feb 20</p> <p>Bitte bewerten Sie Ihr Vorwissen zu diesem Themenbereich.</p> <p>Personenfreizügigkeit: <input type="text"/> (Zahl von 1 bis 10)</p>	<p>Beschreibung der Variable</p> <p>nur online</p>
---	--

Name	Label	Erhebungszeitraum	Erhebungsrhythmus
------	-------	-------------------	-------------------

vg_merger_agree	agreement on mergers of companies to european champions	Ost West 02/2020	einmalig
		Ost West 11/2021	einmalig

Wortlaut der Frage

<p>Feb 20</p> <p>Sofern China und andere Länder die Entstehung sehr großer internationaler Firmen politisch fördern, wäre die europäische Bevölkerung im Durchschnitt bessergestellt, wenn die Wettbewerbsbehörden Fusionen von Unternehmen zu europäischen Champion zulassen würden, auch wenn dies den Wettbewerb schwächen würde.</p> <table border="1"> <tr> <td>Stimme voll zu [1]</td> <td>Stimme zu [2]</td> <td>Unsicher [3]</td> <td>Stimme nicht zu [4]</td> <td>Stimme gar nicht zu [5]</td> <td>Keine Meinung [6]</td> </tr> <tr> <td><input type="text"/></td> <td><input type="text"/></td> <td><input type="text"/></td> <td><input type="text"/></td> <td><input type="text"/></td> <td><input type="text"/></td> </tr> </table>	Stimme voll zu [1]	Stimme zu [2]	Unsicher [3]	Stimme nicht zu [4]	Stimme gar nicht zu [5]	Keine Meinung [6]	<input type="text"/>	<input type="text"/>	<input type="text"/>	<input type="text"/>	<input type="text"/>	<input type="text"/>	<p>Beschreibung der Variable</p> <p>nur online</p>
Stimme voll zu [1]	Stimme zu [2]	Unsicher [3]	Stimme nicht zu [4]	Stimme gar nicht zu [5]	Keine Meinung [6]								
<input type="text"/>	<input type="text"/>	<input type="text"/>	<input type="text"/>	<input type="text"/>	<input type="text"/>								

Name	Label	Erhebungszeitraum	Erhebungsrhythmus
------	-------	-------------------	-------------------

vg_merger_know	pre-knowledge on mergers to european champions	Ost West 02/2020	einmalig
		Ost West 11/2021	einmalig

Wortlaut der Frage

<p>Feb 20</p>	<p>Beschreibung der Variable</p> <p>nur online</p>
---------------	--

Bitte bewerten Sie Ihr Vorwissen zu diesem Themenbereich.

Fusionen zu europäischen Champions: (Zahl von 1 bis 10)

Name	Label	Erhebungszeitraum	Erhebungsrhythmus
------	-------	-------------------	-------------------

vg_econ_interest interest in economics and debates of economic policy Ost und West 02/2020 einmalig

Wortlaut der Frage

Feb 20	Beschreibung der Variable
Wie sehr interessieren Sie sich für Wirtschaft und wirtschaftspolitische Debatten?	Zahl von 1 bis 10, 10: größtes Interesse nur online
<input type="text"/> (Zahl von 1 bis 10)	

Name	Label	Erhebungszeitraum	Erhebungsrhythmus
------	-------	-------------------	-------------------

vg_polit_conf confidence in academic experts regarding political questions Ost West 02/2020 Ost West 11/2021 einmalig einmalig

Wortlaut der Frage

Feb 20	Beschreibung der Variable
Wie viel Vertrauen haben Sie in die Meinung von akademischen Experten bei politischen Fragen?	Zahl von 1 bis 10, 10: größtes Interesse nur online
<input type="text"/> (Zahl von 1 bis 10)	

Name	Label	Erhebungszeitraum	Erhebungsrhythmus
------	-------	-------------------	-------------------

vg_education level of education Ost und West 02/2020 einmalig

Wortlaut der Frage

Feb 20	Beschreibung der Variable														
Was ist Ihr höchster Bildungsabschluss?	nur online														
<table border="1"> <tr> <td>Hauptschulabschluss oder mittlere Reife [1]</td> <td>Abitur oder Vergleichbares [2]</td> <td>Abgeschlossene Berufsausbildung [3]</td> <td>Bachelor oder Meisterprüfung [4]</td> <td>Diplom oder Master [5]</td> <td>Promotion [6]</td> <td>Andere [7]</td> </tr> <tr> <td><input type="text"/></td> <td><input type="text"/></td> <td><input type="text"/></td> <td><input type="text"/></td> <td><input type="text"/></td> <td><input type="text"/></td> <td><input type="text"/></td> </tr> </table>	Hauptschulabschluss oder mittlere Reife [1]	Abitur oder Vergleichbares [2]	Abgeschlossene Berufsausbildung [3]	Bachelor oder Meisterprüfung [4]	Diplom oder Master [5]	Promotion [6]	Andere [7]	<input type="text"/>	<input type="text"/>	<input type="text"/>	<input type="text"/>	<input type="text"/>	<input type="text"/>	<input type="text"/>	
Hauptschulabschluss oder mittlere Reife [1]	Abitur oder Vergleichbares [2]	Abgeschlossene Berufsausbildung [3]	Bachelor oder Meisterprüfung [4]	Diplom oder Master [5]	Promotion [6]	Andere [7]									
<input type="text"/>	<input type="text"/>	<input type="text"/>	<input type="text"/>	<input type="text"/>	<input type="text"/>	<input type="text"/>									

Name	Label	Erhebungszeitraum	Erhebungsrhythmus
------	-------	-------------------	-------------------

vg_cor3_eff corona march: effect of corona virus on business Ost und West 03/2020 einmalig

Wortlaut der Frage

Mrz 20	Beschreibung der Variable						
Wie wirkt sich die Verbreitung des Corona-Virus derzeit auf Ihre Geschäftstätigkeit aus?							
<table border="1"> <tr> <td>Positiv [1]</td> <td>Keine Auswirkungen [2]</td> <td>Negativ [3]</td> </tr> <tr> <td><input type="text"/></td> <td><input type="text"/></td> <td><input type="text"/></td> </tr> </table>	Positiv [1]	Keine Auswirkungen [2]	Negativ [3]	<input type="text"/>	<input type="text"/>	<input type="text"/>	
Positiv [1]	Keine Auswirkungen [2]	Negativ [3]					
<input type="text"/>	<input type="text"/>	<input type="text"/>					

Name	Label	Erhebungszeitraum	Erhebungsrhythmus
------	-------	-------------------	-------------------

vg_cor3_demand corona march: effect of corona virus on demand Ost und West 03/2020 einmalig

Wortlaut der Frage

Mrz 20	Beschreibung der Variable				
Falls Sie negative Auswirkungen auf Ihr Unternehmen feststellen können, welche sind das?					
<table border="1"> <tr> <td>Nachfragerückgang</td> <td>Ja [1]</td> </tr> <tr> <td><input type="text"/></td> <td><input type="text"/></td> </tr> </table>	Nachfragerückgang	Ja [1]	<input type="text"/>	<input type="text"/>	
Nachfragerückgang	Ja [1]				
<input type="text"/>	<input type="text"/>				

Name	Label	Erhebungszeitraum	Erhebungsrhythmus
------	-------	-------------------	-------------------

vg_cor3_foreign corona march: effect of corona virus on foreign subsidiary firms Ost und West 03/2020 einmalig

Wortlaut der Frage

Mrz 20	Beschreibung der Variable
Falls Sie negative Auswirkungen auf Ihr Unternehmen feststellen können, welche sind das?	
<input type="text"/> Ja [1]	

Beeinträchtigung der Geschäftstätigkeit bei ausländischen Töchtern	
--	--

Name	Label	Erhebungszeitraum	Erhebungsrhythmus
vg_cor3_supply	corona march: effect of corona virus on supply of resources	Ost und West 03/2020	einmalig

Wortlaut der Frage

Mrz 20	Beschreibung der Variable				
Falls Sie negative Auswirkungen auf Ihr Unternehmen feststellen können, welche sind das?					
<table border="1"> <tr> <td></td> <td>Ja [1]</td> </tr> <tr> <td>Verzögerung/Ausfall bei Lieferung von Vorprodukten oder Rohstoffen</td> <td></td> </tr> </table>		Ja [1]	Verzögerung/Ausfall bei Lieferung von Vorprodukten oder Rohstoffen		
	Ja [1]				
Verzögerung/Ausfall bei Lieferung von Vorprodukten oder Rohstoffen					

Name	Label	Erhebungszeitraum	Erhebungsrhythmus
vg_cor3_supply2	corona march: effect of corona virus on supply of final products	Ost und West 03/2020	einmalig

Wortlaut der Frage

Mrz 20	Beschreibung der Variable				
Falls Sie negative Auswirkungen auf Ihr Unternehmen feststellen können, welche sind das?					
<table border="1"> <tr> <td></td> <td>Ja [1]</td> </tr> <tr> <td>Verzögerung/Ausfall bei Lieferung von Endprodukten</td> <td></td> </tr> </table>		Ja [1]	Verzögerung/Ausfall bei Lieferung von Endprodukten		
	Ja [1]				
Verzögerung/Ausfall bei Lieferung von Endprodukten					

Name	Label	Erhebungszeitraum	Erhebungsrhythmus
vg_cor3_ressource	corona march: effect of corona virus on increase of prices of primary products or resources	Ost und West 03/2020	einmalig

Wortlaut der Frage

Mrz 20	Beschreibung der Variable				
Falls Sie negative Auswirkungen auf Ihr Unternehmen feststellen können, welche sind das?					
<table border="1"> <tr> <td></td> <td>Ja [1]</td> </tr> <tr> <td>Kostenanstieg bei Vorprodukten oder Rohstoffen</td> <td></td> </tr> </table>		Ja [1]	Kostenanstieg bei Vorprodukten oder Rohstoffen		
	Ja [1]				
Kostenanstieg bei Vorprodukten oder Rohstoffen					

Name	Label	Erhebungszeitraum	Erhebungsrhythmus
vg_cor3_production	corona march: effect of corona virus on decrease in production	Ost und West 03/2020	einmalig

Wortlaut der Frage

Mrz 20	Beschreibung der Variable				
Falls Sie negative Auswirkungen auf Ihr Unternehmen feststellen können, welche sind das?					
<table border="1"> <tr> <td></td> <td>Ja [1]</td> </tr> <tr> <td>Rückgang der Produktion</td> <td></td> </tr> </table>		Ja [1]	Rückgang der Produktion		
	Ja [1]				
Rückgang der Produktion					

Name	Label	Erhebungszeitraum	Erhebungsrhythmus
vg_cor3_storage	corona march: effect of corona virus on necessity of increasing storage	Ost und West 03/2020	einmalig

Wortlaut der Frage

Mrz 20	Beschreibung der Variable				
Falls Sie negative Auswirkungen auf Ihr Unternehmen feststellen können, welche sind das?					
<table border="1"> <tr> <td></td> <td>Ja [1]</td> </tr> <tr> <td>Notwendigkeit verstärkter Lagerhaltung</td> <td></td> </tr> </table>		Ja [1]	Notwendigkeit verstärkter Lagerhaltung		
	Ja [1]				
Notwendigkeit verstärkter Lagerhaltung					

Name	Label	Erhebungszeitraum	Erhebungsrhythmus
vg_cor3_travel	corona march: effect of corona virus on delay or cancellation of business trips	Ost und West 03/2020	einmalig

Wortlaut der Frage

Mrz 20	Beschreibung der Variable				
Falls Sie negative Auswirkungen auf Ihr Unternehmen feststellen können, welche sind das?					
<table border="1"> <tr> <td></td> <td>Ja [1]</td> </tr> <tr> <td>Verzögerung/Ausfall von Dienstreisen</td> <td></td> </tr> </table>		Ja [1]	Verzögerung/Ausfall von Dienstreisen		
	Ja [1]				
Verzögerung/Ausfall von Dienstreisen					

Name	Label	Erhebungszeitraum	Erhebungsrhythmus
vg_cor3_other	corona march: other negative effects of corona virus	Ost und West 03/2020	einmalig

Wortlaut der Frage

Beschreibung der Variable					
<p>Mrz 20</p> <p>Falls Sie negative Auswirkungen auf Ihr Unternehmen feststellen können, welche sind das?</p> <table border="1"> <tr> <td></td> <td>Ja [1]</td> </tr> <tr> <td>Sonstige</td> <td></td> </tr> </table>		Ja [1]	Sonstige		
	Ja [1]				
Sonstige					

Name	Label	Erhebungszeitraum	Erhebungsrhythmus
vg_cor3_other_text	corona march: other negative effects of corona virus (text)	Ost und West 03/2020	einmalig

Wortlaut der Frage

Beschreibung der Variable			
<p>Mrz 20</p> <p>Falls Sie negative Auswirkungen auf Ihr Unternehmen feststellen können, welche sind das?</p> <table border="1"> <tr> <td>Sonstige</td> <td></td> </tr> </table>	Sonstige		
Sonstige			

Name	Label	Erhebungszeitraum	Erhebungsrhythmus
vg_cor_effect	corona: effect of corona virus on current business	Ost und West 04/2020 bis 09/2021 Ost und West 12/2021 bis 03/2022	monatlich monatlich

Wortlaut der Frage

Beschreibung der Variable															
<p>Apr 20</p> <p>Wie wirkt sich die Verbreitung des Corona-Virus derzeit auf Ihre Geschäftstätigkeit aus?</p> <table border="1"> <tr> <td>Negativ [-3]</td> <td>[-2]</td> <td>[-1]</td> <td>[0]</td> <td>[+1]</td> <td>[+2]</td> <td>Positiv [+3]</td> </tr> <tr> <td></td> <td></td> <td></td> <td></td> <td></td> <td></td> <td></td> </tr> </table>	Negativ [-3]	[-2]	[-1]	[0]	[+1]	[+2]	Positiv [+3]								<p>Corona-Frage</p>
Negativ [-3]	[-2]	[-1]	[0]	[+1]	[+2]	Positiv [+3]									

Name	Label	Erhebungszeitraum	Erhebungsrhythmus
vg_cor4_homeoff	corona: increased use of home office	Ost und West 04/2020	einmalig

Wortlaut der Frage

Beschreibung der Variable					
<p>Apr 20</p> <p>Welche Maßnahmen hat Ihr Unternehmen aufgrund der Corona-Pandemie getroffen?</p> <table border="1"> <tr> <td></td> <td>Ja [1]</td> </tr> <tr> <td>Operatives Geschäft: Verstärkte Nutzung von Homeoffice</td> <td></td> </tr> </table>		Ja [1]	Operatives Geschäft: Verstärkte Nutzung von Homeoffice		<p>Corona-Frage</p>
	Ja [1]				
Operatives Geschäft: Verstärkte Nutzung von Homeoffice					

Name	Label	Erhebungszeitraum	Erhebungsrhythmus
vg_cor4_stwork_y	corona: short-time work	Ost und West 04/2020	einmalig

Wortlaut der Frage

Beschreibung der Variable					
<p>Apr 20</p> <p>Welche Maßnahmen hat Ihr Unternehmen aufgrund der Corona-Pandemie getroffen?</p> <table border="1"> <tr> <td></td> <td>Ja [1]</td> </tr> <tr> <td>Operatives Geschäft: Kurzarbeit</td> <td></td> </tr> </table>		Ja [1]	Operatives Geschäft: Kurzarbeit		<p>Corona-Frage</p>
	Ja [1]				
Operatives Geschäft: Kurzarbeit					

Name	Label	Erhebungszeitraum	Erhebungsrhythmus
vg_cor4_overtime	corona: reduction of overtime	Ost und West 04/2020	einmalig

Wortlaut der Frage

Beschreibung der Variable					
<p>Apr 20</p> <p>Welche Maßnahmen hat Ihr Unternehmen aufgrund der Corona-Pandemie getroffen?</p> <table border="1"> <tr> <td></td> <td>Ja [1]</td> </tr> <tr> <td>Operatives Geschäft: Abbau von Zeitguthaben und Urlaub</td> <td></td> </tr> </table>		Ja [1]	Operatives Geschäft: Abbau von Zeitguthaben und Urlaub		<p>Corona-Frage</p>
	Ja [1]				
Operatives Geschäft: Abbau von Zeitguthaben und Urlaub					

Name	Label	Erhebungszeitraum	Erhebungsrhythmus
vg_cor4_empreduction	corona: reduction of employment	Ost und West 04/2020	einmalig
Wortlaut der Frage			
<p>Apr 20</p> <p>Welche Maßnahmen hat Ihr Unternehmen aufgrund der Corona-Pandemie getroffen?</p> <p>Operatives Geschäft: Beschäftigungsabbau (z.B. Entlassungen, Nicht-Verlängerung)</p> <p>Ja [1]</p>			<p>Beschreibung der Variable</p> <p>Corona-Frage</p>
Name	Label	Erhebungszeitraum	Erhebungsrhythmus
vg_cor4_prodstop	corona: stop of production	Ost und West 04/2020	einmalig
Wortlaut der Frage			
<p>Apr 20</p> <p>Welche Maßnahmen hat Ihr Unternehmen aufgrund der Corona-Pandemie getroffen?</p> <p>Operatives Geschäft: Werksschließungen; Produktionsstop</p> <p>Ja [1]</p>			<p>Beschreibung der Variable</p> <p>Corona-Frage</p>
Name	Label	Erhebungszeitraum	Erhebungsrhythmus
vg_cor4_storage_inc	corona: stop of production	Ost und West 04/2020	einmalig
Wortlaut der Frage			
<p>Apr 20</p> <p>Welche Maßnahmen hat Ihr Unternehmen aufgrund der Corona-Pandemie getroffen?</p> <p>Operatives Geschäft: Werksschließungen; Produktionsstop</p> <p>Ja [1]</p>			<p>Beschreibung der Variable</p> <p>Corona-Frage</p>
Name	Label	Erhebungszeitraum	Erhebungsrhythmus
vg_cor4_supplier	corona: change or diversification of supplier	Ost und West 04/2020	einmalig
Wortlaut der Frage			
<p>Apr 20</p> <p>Welche Maßnahmen hat Ihr Unternehmen aufgrund der Corona-Pandemie getroffen?</p> <p>Operatives Geschäft: Wechsel von Zulieferern / Diversifikation in der Beschaffung</p> <p>Ja [1]</p>			<p>Beschreibung der Variable</p> <p>Corona-Frage</p>
Name	Label	Erhebungszeitraum	Erhebungsrhythmus
vg_cor4_bus_other	corona: other consequences	Ost und West 04/2020	einmalig
Wortlaut der Frage			
<p>Apr 20</p> <p>Welche Maßnahmen hat Ihr Unternehmen aufgrund der Corona-Pandemie getroffen?</p> <p>Operatives Geschäft: Sonstiges</p> <p>Ja [1]</p>			<p>Beschreibung der Variable</p> <p>Corona-Frage</p>
Name	Label	Erhebungszeitraum	Erhebungsrhythmus
vg_cor4_bus_othertext	corona: other consequences text	Ost und West 04/2020	einmalig
Wortlaut der Frage			
<p>Apr 20</p> <p>Welche Maßnahmen hat Ihr Unternehmen aufgrund der Corona-Pandemie getroffen?</p> <p>Operatives Geschäft: Sonstiges, und zwar:</p>			<p>Beschreibung der Variable</p> <p>Corona-Frage</p>
Name	Label	Erhebungszeitraum	Erhebungsrhythmus

vg_cor4_credit corona: use of credit lines Ost und West 04/2020 einmalig

Wortlaut der Frage

Apr 20		Beschreibung der Variable	
Welche Maßnahmen hat Ihr Unternehmen aufgrund der Corona-Pandemie getroffen?		Corona-Frage	
	Ja [1]		
Finanzen/Investition: Nutzung bestehender Kreditlinien			

Name Label Erhebungszeitraum Erhebungsrhythmus

vg_cor4_newcredit corona: new credit lines Ost und West 04/2020 einmalig

Wortlaut der Frage

Apr 20		Beschreibung der Variable	
Welche Maßnahmen hat Ihr Unternehmen aufgrund der Corona-Pandemie getroffen?		Corona-Frage	
	Ja [1]		
Finanzen/Investition: Erschließung neuer Kreditlinien			

Name Label Erhebungszeitraum Erhebungsrhythmus

vg_cor4_liquidityas corona: use of liquidity assistances Ost und West 04/2020 einmalig

Wortlaut der Frage

Apr 20		Beschreibung der Variable	
Welche Maßnahmen hat Ihr Unternehmen aufgrund der Corona-Pandemie getroffen?		Corona-Frage	
	Ja [1]		
Finanzen/Investition: Inanspruchnahme von Liquiditätshilfen			

Name Label Erhebungszeitraum Erhebungsrhythmus

vg_cor4_investpos corona: postponement of investment projects Ost und West 04/2020 einmalig

Wortlaut der Frage

Apr 20		Beschreibung der Variable	
Welche Maßnahmen hat Ihr Unternehmen aufgrund der Corona-Pandemie getroffen?		Corona-Frage	
	Ja [1]		
Finanzen/Investition: Verschiebung von Investitionsprojekten			

Name Label Erhebungszeitraum Erhebungsrhythmus

vg_cor4_investcanc corona: cancellation of investment projects Ost und West 04/2020 einmalig

Wortlaut der Frage

Apr 20		Beschreibung der Variable	
Welche Maßnahmen hat Ihr Unternehmen aufgrund der Corona-Pandemie getroffen?		Corona-Frage	
	Ja [1]		
Finanzen/Investition: Streichung von Investitionsprojekten			

Name Label Erhebungszeitraum Erhebungsrhythmus

vg_cor4_fin_other corona: other financial consequences Ost und West 04/2020 einmalig

Wortlaut der Frage

Apr 20		Beschreibung der Variable	
Welche Maßnahmen hat Ihr Unternehmen aufgrund der Corona-Pandemie getroffen?		Corona-Frage	
	Ja [1]		
Finanzen/Investition: Sonstiges			

Name Label Erhebungszeitraum Erhebungsrhythmus

vg_cor4_fin_othertext corona: other financial consequences text Ost und West 04/2020 einmalig

Wortlaut der Frage

<p>Apr 20</p> <p>Welche Maßnahmen hat Ihr Unternehmen aufgrund der Corona-Pandemie getroffen?</p> <table border="1" style="width: 100%;"> <tr> <td style="width: 50%;">Finanzen/Investition:</td> <td style="width: 50%;"></td> </tr> <tr> <td>Sonstiges, und zwar:</td> <td></td> </tr> </table>	Finanzen/Investition:		Sonstiges, und zwar:		<p>Beschreibung der Variable</p> <p>Corona-Frage</p>
Finanzen/Investition:					
Sonstiges, und zwar:					

Name	Label	Erhebungszeitraum	Erhebungsrhythmus
vg_cor_restrpublic	corona: restrictions to public life duration	Ost West 04/2020 bis 12/2020 Ost West 01/2021 bis 12/2021 Ost West 01/2022 bis 02/2022	Apr, Mai, Jun, Jul, Sep, Nov, Dez Jan, Feb, Mär, Apr, Jun, Dez Jan, Feb

Wortlaut der Frage

<p>Apr 20</p> <p>Für wie lange rechnen Sie noch mit Einschränkungen des öffentlichen Lebens in Deutschland aufgrund der Corona-Pandemie?</p> <p>_____ Monate</p>	<p>Beschreibung der Variable</p> <p>Corona -Frage</p>
--	---

Name	Label	Erhebungszeitraum	Erhebungsrhythmus
vg_cor4_turnovercon	corona april: constant turnover	Ost und West 04/2020	einmalig

Wortlaut der Frage

<p>Apr 20</p> <p>Welchen Effekt der Corona-Pandemie auf Ihren Umsatz erwarten Sie im laufenden Jahr?</p> <table border="1" style="width: 100%;"> <tr> <td style="width: 50%;"></td> <td style="width: 50%; text-align: center;">[1]</td> </tr> <tr> <td>Keinen Effekt</td> <td></td> </tr> </table>		[1]	Keinen Effekt		<p>Beschreibung der Variable</p>
	[1]				
Keinen Effekt					

Name	Label	Erhebungszeitraum	Erhebungsrhythmus
vg_cor4_trunoverinc	corona april: increasing turnover	Ost und West 04/2020	einmalig

Wortlaut der Frage

<p>Apr 20</p> <p>Welchen Effekt der Corona-Pandemie auf Ihren Umsatz erwarten Sie im laufenden Jahr?</p> <p>Anstieg um _____ %</p>	<p>Beschreibung der Variable</p>
--	----------------------------------

Name	Label	Erhebungszeitraum	Erhebungsrhythmus
vg_cor4_turnoverdec	corona april: decreasing turnover	Ost und West 04/2020	einmalig

Wortlaut der Frage

<p>Apr 20</p> <p>Welchen Effekt der Corona-Pandemie auf Ihren Umsatz erwarten Sie im laufenden Jahr?</p> <p>Rückgang um _____ %</p>	<p>Beschreibung der Variable</p>
---	----------------------------------

Name	Label	Erhebungszeitraum	Erhebungsrhythmus
vg_cor4_turnover_future	corona april: catch up on missed turnover in future	Ost und West 04/2020	einmalig

Wortlaut der Frage

<p>Apr 20</p> <p>Falls Sie einen Umsatzrückgang erwarten, rechnen Sie damit, diesen später wieder aufholen zu können?</p> <table border="1" style="width: 100%;"> <tr> <td style="width: 33%; text-align: center;">Nein [1]</td> <td style="width: 33%; text-align: center;">Ja, teilweise [2]</td> <td style="width: 33%; text-align: center;">Ja, gänzlich [3]</td> </tr> <tr> <td></td> <td></td> <td></td> </tr> </table>	Nein [1]	Ja, teilweise [2]	Ja, gänzlich [3]				<p>Beschreibung der Variable</p>
Nein [1]	Ja, teilweise [2]	Ja, gänzlich [3]					

Name	Label	Erhebungszeitraum	Erhebungsrhythmus
vg_cor4_foreignprel	corona april: usually necessary preliminary work from abroad	Ost und West 04/2020	einmalig

Wortlaut der Frage

<p>Apr 20</p> <p>Waren Sie vor Ausbruch der Corona-Pandemie auf wichtige Vorleistungen aus dem Ausland angewiesen?</p>	<p>Beschreibung der Variable</p>
--	----------------------------------

Ja [1]	Nein [2]

Name	Label	Erhebungszeitraum	Erhebungsrhythmus
vg_cor4_chinaprel	corona april: preliminary work from China	Ost und West 04/2020	einmalig

Wortlaut der Frage

<p>Apr 20</p> <p>Wenn ja, stammten die wichtigen Vorleistungen aus China, Italien oder einem anderen inzwischen vom Corona-Virus besonders stark betroffenen Land?</p> <table border="1"> <tr> <td>China</td> <td>Ja [1]</td> </tr> <tr> <td></td> <td></td> </tr> </table>	China	Ja [1]			Beschreibung der Variable
China	Ja [1]				

Name	Label	Erhebungszeitraum	Erhebungsrhythmus
vg_cor4_italyprrel	corona april: preliminary work from Italy	Ost und West 04/2020	einmalig

Wortlaut der Frage

<p>Apr 20</p> <p>Wenn ja, stammten die wichtigen Vorleistungen aus China, Italien oder einem anderen inzwischen vom Corona-Virus besonders stark betroffenen Land?</p> <table border="1"> <tr> <td>Italien</td> <td>Ja [1]</td> </tr> <tr> <td></td> <td></td> </tr> </table>	Italien	Ja [1]			Beschreibung der Variable
Italien	Ja [1]				

Name	Label	Erhebungszeitraum	Erhebungsrhythmus
vg_cor4_otherprel	corona april: preliminary work from other states	Ost und West 04/2020	einmalig

Wortlaut der Frage

<p>Apr 20</p> <p>Wenn ja, stammten die wichtigen Vorleistungen aus China, Italien oder einem anderen inzwischen vom Corona-Virus besonders stark betroffenen Land?</p> <table border="1"> <tr> <td>Sonstige</td> <td>Ja [1]</td> </tr> <tr> <td></td> <td></td> </tr> </table>	Sonstige	Ja [1]			Beschreibung der Variable
Sonstige	Ja [1]				

Name	Label	Erhebungszeitraum	Erhebungsrhythmus
vg_cor4_otherpreltext	corona april: preliminary work from other states text	Ost und West 04/2020	einmalig

Wortlaut der Frage

<p>Apr 20</p> <p>Wenn ja, stammten die wichtigen Vorleistungen aus China, Italien oder einem anderen inzwischen vom Corona-Virus besonders stark betroffenen Land?</p> <table border="1"> <tr> <td>Sonstige, und zwar:</td> <td></td> </tr> <tr> <td></td> <td></td> </tr> </table>	Sonstige, und zwar:				Beschreibung der Variable
Sonstige, und zwar:					

Name	Label	Erhebungszeitraum	Erhebungsrhythmus
vg_cor4_supply_prob	corona april: problems in supply	Ost und West 04/2020	einmalig

Wortlaut der Frage

<p>Apr 20</p> <p>Wenn ja, stammten die wichtigen Vorleistungen aus China, Italien oder einem anderen inzwischen vom Corona-Virus besonders stark betroffenen Land?</p> <table border="1"> <tr> <td>Sonstige, und zwar:</td> <td></td> </tr> <tr> <td></td> <td></td> </tr> </table>	Sonstige, und zwar:				Beschreibung der Variable
Sonstige, und zwar:					

Name	Label	Erhebungszeitraum	Erhebungsrhythmus
vg_cor4_problem	corona april: most problematic aspect	Ost und West 04/2020	einmalig

Wortlaut der Frage

<p>Apr 20</p> <p>Welcher Aspekt der Corona-Pandemie bereitet Ihnen die größten Probleme?</p>	Beschreibung der Variable
--	---------------------------

--	--

Name	Label	Erhebungszeitraum	Erhebungsrhythmus
vg_cor4_polconseq	corona april: desired political consequences	Ost und West 04/2020	einmalig

Wortlaut der Frage

<p>Apr 20</p> <p>Welche Maßnahme würden Sie sich von der Politik wünschen?</p> <p>_____</p>	<p>Beschreibung der Variable</p>
---	----------------------------------

Name	Label	Erhebungszeitraum	Erhebungsrhythmus
vg_cor4_survive	corona april: duration surviving shutdown	Ost und West 04/2020	einmalig

Wortlaut der Frage

<p>Apr 20</p> <p>Zur Bekämpfung der Corona-Pandemie werden aktuell zahlreiche Maßnahmen umgesetzt, wie Schließungen von Schulen/Universitäten/Geschäften, Kontaktverbote, Reisebeschränkungen usw... Wie lange schätzen Sie, könnte Ihr Unternehmen überleben, wenn diese Maßnahmen noch für längere Zeit aufrechterhalten werden?</p> <table border="1" style="width: 100%; text-align: center; border-collapse: collapse;"> <tr> <td>weniger als 1 Monat [0]</td> <td>1 Monat [1]</td> <td>2 Monate [2]</td> <td>3 Monate [3]</td> <td>4 Monate [4]</td> <td>5 Monate [5]</td> <td>6 Monate [6]</td> <td>Mehr als 6 Monate [7]</td> </tr> <tr> <td style="height: 20px;"></td> <td></td> <td></td> <td></td> <td></td> <td></td> <td></td> <td></td> </tr> </table>	weniger als 1 Monat [0]	1 Monat [1]	2 Monate [2]	3 Monate [3]	4 Monate [4]	5 Monate [5]	6 Monate [6]	Mehr als 6 Monate [7]									<p>Beschreibung der Variable</p> <p>nur online</p>
weniger als 1 Monat [0]	1 Monat [1]	2 Monate [2]	3 Monate [3]	4 Monate [4]	5 Monate [5]	6 Monate [6]	Mehr als 6 Monate [7]										

Name	Label	Erhebungszeitraum	Erhebungsrhythmus
vg_cor4_surviveas	corona april: duration survivign shutdown assistances	Ost und West 04/2020	einmalig

Wortlaut der Frage

<p>Apr 20</p> <p>In der vorherigen Frage haben Sie eine Einschätzung abgegeben, wie lange Ihr Unternehmen die aktuellen Maßnahmen zur Bekämpfung der Corona-Pandemie überstehen könnte. Haben Sie bei Ihrer Antwort bereits staatliche Hilfen berücksichtigt?</p> <table border="1" style="width: 100%; text-align: center; border-collapse: collapse;"> <tr> <td>Ja [1]</td> <td>Nein [2]</td> </tr> <tr> <td style="height: 20px;"></td> <td></td> </tr> </table>	Ja [1]	Nein [2]			<p>Beschreibung der Variable</p> <p>nur online</p>
Ja [1]	Nein [2]				

Name	Label	Erhebungszeitraum	Erhebungsrhythmus
vg_cor4_reduction	corona april: use of deferred payments	Ost und West 04/2020	einmalig

Wortlaut der Frage

<p>Apr 20</p> <p>Nimmt Ihr Unternehmen die Möglichkeit zur Stundung von Steuerzahlungen oder zur Reduzierung von Vorauszahlungen wahr?</p> <table border="1" style="width: 100%; text-align: center; border-collapse: collapse;"> <tr> <td>Ja [1]</td> <td>Nein [2]</td> </tr> <tr> <td style="height: 20px;"></td> <td></td> </tr> </table>	Ja [1]	Nein [2]			<p>Beschreibung der Variable</p> <p>nur online</p>
Ja [1]	Nein [2]				

Name	Label	Erhebungszeitraum	Erhebungsrhythmus
vg_cor4_reduction_planning	corona april: use of deferred payments in the future	Ost und West 04/2020	einmalig

Wortlaut der Frage

<p>Apr 20</p> <p>Falls nein, planen Sie dies künftig?</p> <table border="1" style="width: 100%; text-align: center; border-collapse: collapse;"> <tr> <td>Ja, in Planung [1]</td> <td>Nein, nicht in Planung [2]</td> </tr> <tr> <td style="height: 20px;"></td> <td></td> </tr> </table>	Ja, in Planung [1]	Nein, nicht in Planung [2]			<p>Beschreibung der Variable</p> <p>nur online</p> <p>Antwortmöglichkeit nur, falls vg_corona_def mit Nein beantwortet wurde</p>
Ja, in Planung [1]	Nein, nicht in Planung [2]				

Name	Label	Erhebungszeitraum	Erhebungsrhythmus
------	-------	-------------------	-------------------

vg_cor5_measures1 corona may: stop of production due to the pandemic Ost und West 05/2020 einmalig

Wortlaut der Frage

<p>Mai 20</p> <p>Welche Maßnahmen hat Ihr Unternehmen aufgrund der Corona-Pandemie getroffen? (Mehrfachnennungen möglich)</p> <table border="1" style="margin-left: auto; margin-right: auto;"> <tr> <td style="width: 100px;"></td> <td style="text-align: center;">Ja [1]</td> </tr> <tr> <td>Werksschließungen / Produktionsstop</td> <td></td> </tr> </table>		Ja [1]	Werksschließungen / Produktionsstop		Beschreibung der Variable
	Ja [1]				
Werksschließungen / Produktionsstop					

Name	Label	Erhebungszeitraum	Erhebungsrhythmus
------	-------	-------------------	-------------------

vg_cor5_measures2 corona may: use of assistances due to the pandemic Ost und West 05/2020 einmalig

Wortlaut der Frage

<p>Mai 20</p> <p>Welche Maßnahmen hat Ihr Unternehmen aufgrund der Corona-Pandemie getroffen? (Mehrfachnennungen möglich)</p> <table border="1" style="margin-left: auto; margin-right: auto;"> <tr> <td style="width: 100px;"></td> <td style="text-align: center;">Ja [1]</td> </tr> <tr> <td>Inanspruchnahme von Liquiditätshilfen</td> <td></td> </tr> </table>		Ja [1]	Inanspruchnahme von Liquiditätshilfen		Beschreibung der Variable
	Ja [1]				
Inanspruchnahme von Liquiditätshilfen					

Name	Label	Erhebungszeitraum	Erhebungsrhythmus
------	-------	-------------------	-------------------

vg_cor5_measures3 corona may: postponement of investment projects due to the pandemic Ost und West 05/2020 einmalig

Wortlaut der Frage

<p>Mai 20</p> <p>Welche Maßnahmen hat Ihr Unternehmen aufgrund der Corona-Pandemie getroffen? (Mehrfachnennungen möglich)</p> <table border="1" style="margin-left: auto; margin-right: auto;"> <tr> <td style="width: 100px;"></td> <td style="text-align: center;">Ja [1]</td> </tr> <tr> <td>Verschiebung von Investitionsprojekten</td> <td></td> </tr> </table>		Ja [1]	Verschiebung von Investitionsprojekten		Beschreibung der Variable
	Ja [1]				
Verschiebung von Investitionsprojekten					

Name	Label	Erhebungszeitraum	Erhebungsrhythmus
------	-------	-------------------	-------------------

vg_cor5_measures4 corona may: cancellation of investment projects due to the pandemic Ost und West 05/2020 einmalig

Wortlaut der Frage

<p>Mai 20</p> <p>Welche Maßnahmen hat Ihr Unternehmen aufgrund der Corona-Pandemie getroffen? (Mehrfachnennungen möglich)</p> <table border="1" style="margin-left: auto; margin-right: auto;"> <tr> <td style="width: 100px;"></td> <td style="text-align: center;">Ja [1]</td> </tr> <tr> <td>Streichung von Investitionsprojekten</td> <td></td> </tr> </table>		Ja [1]	Streichung von Investitionsprojekten		Beschreibung der Variable
	Ja [1]				
Streichung von Investitionsprojekten					

Name	Label	Erhebungszeitraum	Erhebungsrhythmus
------	-------	-------------------	-------------------

vg_cor5_measures5 corona may: short time work due to the pandemic Ost und West 05/2020 einmalig

Wortlaut der Frage

<p>Mai 20</p> <p>Welche Maßnahmen hat Ihr Unternehmen aufgrund der Corona-Pandemie getroffen? (Mehrfachnennungen möglich)</p> <table border="1" style="margin-left: auto; margin-right: auto;"> <tr> <td style="width: 100px;"></td> <td style="text-align: center;">Ja [1]</td> </tr> <tr> <td>Kurzarbeit</td> <td></td> </tr> </table>		Ja [1]	Kurzarbeit		Beschreibung der Variable
	Ja [1]				
Kurzarbeit					

Name	Label	Erhebungszeitraum	Erhebungsrhythmus
------	-------	-------------------	-------------------

vg_cor_shorttime1 corona: share of employees in short time work Ost und West 05/2020 bis 05/2022 monatlich
 Ost und West 08/2022 bis 12/2022 Aug, Nov, Dez
 Ost und West 01/2023 bis 12/2023 Jan, Feb, Mai, August

Wortlaut der Frage

<p>05/2020 bis 06/2020</p> <p>Welche Maßnahmen hat Ihr Unternehmen aufgrund der Corona-Pandemie getroffen? (Mehrfachnennungen möglich)</p> <p>Anteil der Beschäftigten in Kurzarbeit: _____ %</p>	Beschreibung der Variable
<p>Ab 07/2020</p> <p>Wir haben zurzeit Kurzarbeit. Wenn ja:</p>	Corona-Frage

Anteil der Beschäftigten in Kurzarbeit _____ %

Name	Label	Erhebungszeitraum	Erhebungsrhythmus
------	-------	-------------------	-------------------

vg_cor5_duration1	corona: time until business situation will normalize (best case)	Ost und West 05/2020	einmalig
-------------------	--	----------------------	----------

Wortlaut der Frage

Mai 20 Im Folgenden bitten wir Sie um eine Einschätzung zum weiteren Krisenverlauf. (Tragen Sie ggf. eine Zahl kleiner 1 ein, z.B. "0,5" für 2 Wochen) Wann glauben Sie, wird sich die Geschäftslage wieder normalisieren? Nach: _____ Monaten	Beschreibung der Variable Corona-Frage
--	---

Name	Label	Erhebungszeitraum	Erhebungsrhythmus
------	-------	-------------------	-------------------

vg_cor_duration2	corona: time until business situation will normalize (most likely case)	Ost West 05/2022 bis 12/2020 Ost West 01/2021 bis 12/2021 Ost West 01/2022 bis 02/2022	Mai, Jun, Jul, Sep, Nov, Dez Jan, Feb, Mär, Apr, Jun, Dez Jan, Feb
------------------	---	--	--

Wortlaut der Frage

Mai 20 Im Folgenden bitten wir Sie um eine Einschätzung zum weiteren Krisenverlauf. (Tragen Sie ggf. eine Zahl kleiner 1 ein, z.B. "0,5" für 2 Wochen) Wann glauben Sie, wird sich die Geschäftslage wieder normalisieren? Im wahrscheinlichsten Fall nach: _____ Monaten	Beschreibung der Variable Corona-Frage
---	---

Name	Label	Erhebungszeitraum	Erhebungsrhythmus
------	-------	-------------------	-------------------

vg_cor5_duration3	corona: time until business situation will normalize (worst case)	Ost und West 05/2020	einmalig
-------------------	---	----------------------	----------

Wortlaut der Frage

Mai 20 Im Folgenden bitten wir Sie um eine Einschätzung zum weiteren Krisenverlauf. (Tragen Sie ggf. eine Zahl kleiner 1 ein, z.B. "0,5" für 2 Wochen) Wann glauben Sie, wird sich die Geschäftslage wieder normalisieren? Im schlechtesten Fall nach: _____ Monaten	Beschreibung der Variable Corona-Frage
--	---

Name	Label	Erhebungszeitraum	Erhebungsrhythmus
------	-------	-------------------	-------------------

vg_cor5_liquidity1	corona may: time surviving with liquidity reserve	Ost und West 05/2020	einmalig
--------------------	---	----------------------	----------

Wortlaut der Frage

Mai 20 Angenommen Ihre Einnahmen würden bis auf weiteres auf dem April-Niveau liegen, wie lange würden Ihre Liquiditätsreserven reichen? _____ Monate	Beschreibung der Variable
---	---------------------------

Name	Label	Erhebungszeitraum	Erhebungsrhythmus
------	-------	-------------------	-------------------

vg_cor5_liquidity2	corona may; surviving with liquidity reserve	Ost und West 05/2020	einmalig
--------------------	--	----------------------	----------

Wortlaut der Frage

Mai 20 Angenommen Ihre Einnahmen würden bis auf weiteres auf dem April-Niveau liegen, wie lange würden Ihre Liquiditätsreserven reichen? Keine Engpässe erwartet	<table border="1"> <tr> <td></td> <td>Ja [1]</td> </tr> <tr> <td></td> <td></td> </tr> </table>		Ja [1]			Beschreibung der Variable
	Ja [1]					

Name	Label	Erhebungszeitraum	Erhebungsrhythmus
------	-------	-------------------	-------------------

vg_cor5_empl_now	corona: number of employees currently	Ost und West 05/2020	einmalig
------------------	---------------------------------------	----------------------	----------

Wortlaut der Frage

Mai 20	Beschreibung der Variable
--------	---------------------------

<p>Wie viele Personen sind aktuell in Ihrem Unternehmen beschäftigt?</p> <p>_____ Personen</p>	Corona-Frage
--	--------------

Name	Label	Erhebungszeitraum	Erhebungsrhythmus
------	-------	-------------------	-------------------

vg_cor5_change	corona may; changes within company after pandemic	Ost und West 05/2020	einmalig
----------------	---	----------------------	----------

Wortlaut der Frage

<p>Mai 20</p> <p>Denken Sie, dass es auch nach Abklingen der Corona-Krise in Ihrem Unternehmen dauerhafte Veränderungen geben wird?</p> <table border="1" style="margin-left: auto; margin-right: auto;"> <tr> <td style="text-align: center;">Keine Veränderung [1]</td> <td style="text-align: center;">[2]</td> <td style="text-align: center;">[3]</td> <td style="text-align: center;">[4]</td> <td style="text-align: center;">Große Veränderungen [5]</td> </tr> <tr> <td style="height: 20px;"></td> <td></td> <td></td> <td></td> <td></td> </tr> </table>	Keine Veränderung [1]	[2]	[3]	[4]	Große Veränderungen [5]						Beschreibung der Variable nur online
Keine Veränderung [1]	[2]	[3]	[4]	Große Veränderungen [5]							

Name	Label	Erhebungszeitraum	Erhebungsrhythmus
------	-------	-------------------	-------------------

vg_cor5_travel	corona may; less business travels after the pandemic	Ost und West 05/2020	einmalig
----------------	--	----------------------	----------

Wortlaut der Frage

<p>Mai 20</p> <p>Welche dauerhaften Veränderungen halten Sie in Ihrem Unternehmen für wahrscheinlich? (Mehrfachnennungen möglich)</p> <table border="1" style="margin-left: auto; margin-right: auto;"> <tr> <td style="width: 150px; height: 20px;"></td> <td style="text-align: center;">Ja [1]</td> </tr> <tr> <td>weniger Geschäftsreisen</td> <td></td> </tr> </table>		Ja [1]	weniger Geschäftsreisen		Beschreibung der Variable nur online
	Ja [1]				
weniger Geschäftsreisen					

Name	Label	Erhebungszeitraum	Erhebungsrhythmus
------	-------	-------------------	-------------------

vg_cor5_homeoffice	corona may; more homeoffice after the pandemic	Ost und West 05/2020	einmalig
--------------------	--	----------------------	----------

Wortlaut der Frage

<p>Mai 20</p> <p>Welche dauerhaften Veränderungen halten Sie in Ihrem Unternehmen für wahrscheinlich? (Mehrfachnennungen möglich)</p> <table border="1" style="margin-left: auto; margin-right: auto;"> <tr> <td style="width: 150px; height: 20px;"></td> <td style="text-align: center;">Ja [1]</td> </tr> <tr> <td>mehr Homeoffice</td> <td></td> </tr> </table>		Ja [1]	mehr Homeoffice		Beschreibung der Variable nur online
	Ja [1]				
mehr Homeoffice					

Name	Label	Erhebungszeitraum	Erhebungsrhythmus
------	-------	-------------------	-------------------

vg_cor5_automat	corona may; higher automatisaton	Ost und West 05/2020	einmalig
-----------------	----------------------------------	----------------------	----------

Wortlaut der Frage

<p>Mai 20</p> <p>Welche dauerhaften Veränderungen halten Sie in Ihrem Unternehmen für wahrscheinlich? (Mehrfachnennungen möglich)</p> <table border="1" style="margin-left: auto; margin-right: auto;"> <tr> <td style="width: 150px; height: 20px;"></td> <td style="text-align: center;">Ja [1]</td> </tr> <tr> <td>mehr Automatisierung</td> <td></td> </tr> </table>		Ja [1]	mehr Automatisierung		Beschreibung der Variable nur online
	Ja [1]				
mehr Automatisierung					

Name	Label	Erhebungszeitraum	Erhebungsrhythmus
------	-------	-------------------	-------------------

vg_cor5_production	corona may; higher depth of production	Ost und West 05/2020	einmalig
--------------------	--	----------------------	----------

Wortlaut der Frage

<p>Mai 20</p> <p>Welche dauerhaften Veränderungen halten Sie in Ihrem Unternehmen für wahrscheinlich? (Mehrfachnennungen möglich)</p> <table border="1" style="margin-left: auto; margin-right: auto;"> <tr> <td style="width: 150px; height: 20px;"></td> <td style="text-align: center;">Ja [1]</td> </tr> <tr> <td>höhere Fertigungstiefe</td> <td></td> </tr> </table>		Ja [1]	höhere Fertigungstiefe		Beschreibung der Variable nur online
	Ja [1]				
höhere Fertigungstiefe					

Name	Label	Erhebungszeitraum	Erhebungsrhythmus
------	-------	-------------------	-------------------

vg_cor5_divers	corona may; higher diversification in procurement	Ost und West 05/2020	einmalig
----------------	---	----------------------	----------

Wortlaut der Frage

Mai 20 Welche dauerhaften Veränderungen halten Sie in Ihrem Unternehmen für wahrscheinlich? (Mehrfachnennungen möglich)		Beschreibung der Variable nur online
Diversifikation für Beschaffung	<input type="checkbox"/> Ja [1] <input type="checkbox"/>	

Name	Label	Erhebungszeitraum	Erhebungsrhythmus
vg_cor5_product	corona may: change in product portfolio	Ost und West 05/2020	einmalig

Wortlaut der Frage

Mai 20 Welche dauerhaften Veränderungen halten Sie in Ihrem Unternehmen für wahrscheinlich? (Mehrfachnennungen möglich)		Beschreibung der Variable nur online
Veränderung des Produktportfolios	<input type="checkbox"/> Ja [1] <input type="checkbox"/>	

Name	Label	Erhebungszeitraum	Erhebungsrhythmus
vg_cor5_digital	corona may: increased use of digital distribution channels	Ost und West 05/2020	einmalig

Wortlaut der Frage

Mai 20 Welche dauerhaften Veränderungen halten Sie in Ihrem Unternehmen für wahrscheinlich? (Mehrfachnennungen möglich)		Beschreibung der Variable nur online
stärkere Nutzung digitaler Vertriebswege	<input type="checkbox"/> Ja [1] <input type="checkbox"/>	

Name	Label	Erhebungszeitraum	Erhebungsrhythmus
vg_cor5_other	corona may: other changes after corona pandemic	Ost und West 05/2020	einmalig

Wortlaut der Frage

Mai 20 Welche dauerhaften Veränderungen halten Sie in Ihrem Unternehmen für wahrscheinlich? (Mehrfachnennungen möglich)		Beschreibung der Variable nur online
Andere	<input type="checkbox"/> Ja [1] <input type="checkbox"/>	

Name	Label	Erhebungszeitraum	Erhebungsrhythmus
vg_cor5_other_text	corona may: other changes after corona pandemic text	Ost und West 05/2020	einmalig

Wortlaut der Frage

Mai 20 Welche dauerhaften Veränderungen halten Sie in Ihrem Unternehmen für wahrscheinlich? (Mehrfachnennungen möglich)		Beschreibung der Variable nur online
Andere, und zwar:	<input type="checkbox"/> Ja [1] <input type="checkbox"/>	

Name	Label	Erhebungszeitraum	Erhebungsrhythmus
vg_cor5_emp1	corona may: investment in employees currently	Ost und West 05/2020	einmalig

Wortlaut der Frage

Mai 20 Plant Ihr Unternehmen aktuell höhere Investitionen in einen der folgenden Bereiche? (Bitte alles Zutreffende ankreuzen)		Beschreibung der Variable nur online
Mitarbeiter (Schulungen)	<input type="checkbox"/> Ja [1] <input type="checkbox"/>	

Name	Label	Erhebungszeitraum	Erhebungsrhythmus
vg_cor5_emp2	corona may: investment in employees after crisis	Ost und West 05/2020	einmalig

Wortlaut der Frage

Mai 20 Plant Ihr Unternehmen für die Zeit nach der Corona-Krise höhere Investitionen in einen der folgenden Bereiche? (Bitte alles Zutreffende ankreuzen)		Beschreibung der Variable nur online
Mitarbeiter (Schulungen)	<input type="checkbox"/> Ja [1]	

Name	Label	Erhebungszeitraum	Erhebungsrhythmus
vg_cor5_workplace1	corona may: investment in workplaces currently	Ost und West 05/2020	einmalig

Wortlaut der Frage

Mai 20 Plant Ihr Unternehmen aktuell höhere Investitionen in einen der folgenden Bereiche? (Bitte alles Zutreffende ankreuzen)		Beschreibung der Variable nur online
Arbeitsplatz (Telearbeit oder Büroplätze)	<input type="checkbox"/> Ja [1]	

Name	Label	Erhebungszeitraum	Erhebungsrhythmus
vg_cor5_workplace2	corona may: investment in workplaces after crisis	Ost und West 05/2020	einmalig

Wortlaut der Frage

Mai 20 Plant Ihr Unternehmen für die Zeit nach der Corona-Krise höhere Investitionen in einen der folgenden Bereiche? (Bitte alles Zutreffende ankreuzen)		Beschreibung der Variable nur online
Arbeitsplatz (Telearbeit oder Büroplätze)	<input type="checkbox"/> Ja [1]	

Name	Label	Erhebungszeitraum	Erhebungsrhythmus
vg_cor5_prod_inv1	corona may: investment in production currently	Ost und West 05/2020	einmalig

Wortlaut der Frage

Mai 20 Plant Ihr Unternehmen aktuell höhere Investitionen in einen der folgenden Bereiche? (Bitte alles Zutreffende ankreuzen)		Beschreibung der Variable nur online
Produktion (R&D, Fertigungstiefe oder Automation)	<input type="checkbox"/> Ja [1]	

Name	Label	Erhebungszeitraum	Erhebungsrhythmus
vg_cor5_prod_inv2	corona may: investment in production after crisis	Ost und West 05/2020	einmalig

Wortlaut der Frage

Mai 20 Plant Ihr Unternehmen für die Zeit nach der Corona-Krise höhere Investitionen in einen der folgenden Bereiche? (Bitte alles Zutreffende ankreuzen)		Beschreibung der Variable nur online
Produktion (R&D, Fertigungstiefe oder Automation)	<input type="checkbox"/> Ja [1]	

Name	Label	Erhebungszeitraum	Erhebungsrhythmus
vg_cor5_supply1	corona may: investment in supply chains currently	Ost und West 05/2020	einmalig

Wortlaut der Frage

Mai 20 Plant Ihr Unternehmen aktuell höhere Investitionen in einen der folgenden Bereiche? (Bitte alles Zutreffende ankreuzen)		Beschreibung der Variable nur online
Lieferkettenmanagement (Diversifikation oder Absicherung)	<input type="checkbox"/> Ja [1]	

Name	Label	Erhebungszeitraum	Erhebungsrhythmus
------	-------	-------------------	-------------------

vg_cor5_supply2 corona may; investment in supply chains after crisis Ost und West 05/2020 einmalig

Wortlaut der Frage

<p>Mai 20</p> <p>Plant Ihr Unternehmen für die Zeit nach der Corona-Krise höhere Investitionen in einen der folgenden Bereiche? (Bitte alles Zutreffende ankreuzen)</p> <table border="1" style="margin-left: auto; margin-right: auto;"> <tr> <td style="width: 150px; height: 20px;"></td> <td style="width: 50px; text-align: center;">Ja [1]</td> </tr> <tr> <td style="border: none;">Lieferkettenmanagement (Diversifikation oder Absicherung)</td> <td style="border: none;"></td> </tr> </table>		Ja [1]	Lieferkettenmanagement (Diversifikation oder Absicherung)		<p>Beschreibung der Variable</p> <p>nur online</p>
	Ja [1]				
Lieferkettenmanagement (Diversifikation oder Absicherung)					

Name	Label	Erhebungszeitraum	Erhebungsrhythmus
------	-------	-------------------	-------------------

vg_cor5_other_inv1 corona may; other investments currently Ost und West 05/2020 einmalig

Wortlaut der Frage

<p>Mai 20</p> <p>Plant Ihr Unternehmen aktuell höhere Investitionen in einen der folgenden Bereiche? (Bitte alles Zutreffende ankreuzen)</p> <table border="1" style="margin-left: auto; margin-right: auto;"> <tr> <td style="width: 150px; height: 20px;"></td> <td style="width: 50px; text-align: center;">Ja [1]</td> </tr> <tr> <td style="border: none;">Andere</td> <td style="border: none;"></td> </tr> </table>		Ja [1]	Andere		<p>Beschreibung der Variable</p> <p>nur online</p>
	Ja [1]				
Andere					

Name	Label	Erhebungszeitraum	Erhebungsrhythmus
------	-------	-------------------	-------------------

vg_cor5_other_inv2 corona may; other investments after crisis Ost und West 05/2020 einmalig

Wortlaut der Frage

<p>Mai 20</p> <p>Plant Ihr Unternehmen für die Zeit nach der Corona-Krise höhere Investitionen in einen der folgenden Bereiche? (Bitte alles Zutreffende ankreuzen)</p> <table border="1" style="margin-left: auto; margin-right: auto;"> <tr> <td style="width: 150px; height: 20px;"></td> <td style="width: 50px; text-align: center;">Ja [1]</td> </tr> <tr> <td style="border: none;">Andere</td> <td style="border: none;"></td> </tr> </table>		Ja [1]	Andere		<p>Beschreibung der Variable</p> <p>nur online</p>
	Ja [1]				
Andere					

Name	Label	Erhebungszeitraum	Erhebungsrhythmus
------	-------	-------------------	-------------------

vg_cor5_other_inv_text corona may; other investments text Ost und West 05/2020 einmalig

Wortlaut der Frage

<p>Mai 20</p> <p>Plant Ihr Unternehmen aktuell oder für die Zeit nach der Corona-Krise höhere Investitionen in einen der folgenden Bereiche? (Bitte alles Zutreffende ankreuzen)</p> <table border="1" style="margin-left: auto; margin-right: auto;"> <tr> <td style="width: 150px; height: 20px;"></td> <td style="width: 50px;"></td> </tr> <tr> <td style="border: none;">Andere</td> <td style="border: none;"></td> </tr> </table>			Andere		<p>Beschreibung der Variable</p> <p>nur online</p>
Andere					

Name	Label	Erhebungszeitraum	Erhebungsrhythmus
------	-------	-------------------	-------------------

vg_cor6_measures1 corona june; reduction of employees Ost und West 06/2020 einmalig

Wortlaut der Frage

<p>Jun 20</p> <p>Weiche Maßnahmen hat Ihr Unternehmen aufgrund der Corona-Pandemie getroffen? (Mehrfachnennungen möglich)</p> <table border="1" style="margin-left: auto; margin-right: auto;"> <tr> <td style="width: 150px; height: 20px;"></td> <td style="width: 50px; text-align: center;">Ja [1]</td> </tr> <tr> <td style="border: none;">Beschäftigungsabbau (z.B. Entlassungen, Nicht-Verlängerung)</td> <td style="border: none;"></td> </tr> </table>		Ja [1]	Beschäftigungsabbau (z.B. Entlassungen, Nicht-Verlängerung)		<p>Beschreibung der Variable</p>
	Ja [1]				
Beschäftigungsabbau (z.B. Entlassungen, Nicht-Verlängerung)					

Name	Label	Erhebungszeitraum	Erhebungsrhythmus
------	-------	-------------------	-------------------

vg_cor6_measures2 corona june; stop of production Ost und West 06/2020 einmalig

Wortlaut der Frage

<p>Jun 20</p> <p>Weiche Maßnahmen hat Ihr Unternehmen aufgrund der Corona-Pandemie getroffen? (Mehrfachnennungen möglich)</p> <table border="1" style="margin-left: auto; margin-right: auto;"> <tr> <td style="width: 150px; height: 20px;"></td> <td style="width: 50px; text-align: center;">Ja [1]</td> </tr> <tr> <td style="border: none;">Werksschließungen; Produktionsstop</td> <td style="border: none;"></td> </tr> </table>		Ja [1]	Werksschließungen; Produktionsstop		<p>Beschreibung der Variable</p>
	Ja [1]				
Werksschließungen; Produktionsstop					

Name	Label	Erhebungszeitraum	Erhebungsrhythmus
vg_cor6_measures3	corona june: use of existing credit lines	Ost und West 06/2020	einmalig

Wortlaut der Frage

<p>Jun 20</p> <p>Welche Maßnahmen hat Ihr Unternehmen aufgrund der Corona-Pandemie getroffen? (Mehrfachnennungen möglich)</p> <table border="1"> <tr> <td>Nutzung bestehender Kreditlinien</td> <td>Ja [1]</td> </tr> </table>	Nutzung bestehender Kreditlinien	Ja [1]	Beschreibung der Variable
Nutzung bestehender Kreditlinien	Ja [1]		

Name	Label	Erhebungszeitraum	Erhebungsrhythmus
vg_cor6_measures4	corona june: new credit lines	Ost und West 06/2020	einmalig

Wortlaut der Frage

<p>Jun 20</p> <p>Welche Maßnahmen hat Ihr Unternehmen aufgrund der Corona-Pandemie getroffen? (Mehrfachnennungen möglich)</p> <table border="1"> <tr> <td>Erschließung neuer Kreditlinien</td> <td>Ja [1]</td> </tr> </table>	Erschließung neuer Kreditlinien	Ja [1]	Beschreibung der Variable
Erschließung neuer Kreditlinien	Ja [1]		

Name	Label	Erhebungszeitraum	Erhebungsrhythmus
vg_cor6_measures5	corona june: use of liquidity assistances	Ost und West 06/2020	einmalig

Wortlaut der Frage

<p>Jun 20</p> <p>Welche Maßnahmen hat Ihr Unternehmen aufgrund der Corona-Pandemie getroffen? (Mehrfachnennungen möglich)</p> <table border="1"> <tr> <td>Inanspruchnahme von Liquiditätshilfen</td> <td>Ja [1]</td> </tr> </table>	Inanspruchnahme von Liquiditätshilfen	Ja [1]	Beschreibung der Variable
Inanspruchnahme von Liquiditätshilfen	Ja [1]		

Name	Label	Erhebungszeitraum	Erhebungsrhythmus
vg_cor6_measures6	corona june: postponement of investment projects	Ost und West 06/2020	einmalig

Wortlaut der Frage

<p>Jun 20</p> <p>Welche Maßnahmen hat Ihr Unternehmen aufgrund der Corona-Pandemie getroffen? (Mehrfachnennungen möglich)</p> <table border="1"> <tr> <td>Verschiebung von Investitionsprojekten</td> <td>Ja [1]</td> </tr> </table>	Verschiebung von Investitionsprojekten	Ja [1]	Beschreibung der Variable
Verschiebung von Investitionsprojekten	Ja [1]		

Name	Label	Erhebungszeitraum	Erhebungsrhythmus
vg_cor6_measures7	corona june: cancellation of investment projects	Ost und West 06/2020	einmalig

Wortlaut der Frage

<p>Jun 20</p> <p>Welche Maßnahmen hat Ihr Unternehmen aufgrund der Corona-Pandemie getroffen? (Mehrfachnennungen möglich)</p> <table border="1"> <tr> <td>Streichung von Investitionsprojekten</td> <td>Ja [1]</td> </tr> </table>	Streichung von Investitionsprojekten	Ja [1]	Beschreibung der Variable
Streichung von Investitionsprojekten	Ja [1]		

Name	Label	Erhebungszeitraum	Erhebungsrhythmus
vg_cor6_measures8	corona june: short time work	Ost und West 06/2020	einmalig

Wortlaut der Frage

<p>Jun 20</p> <p>Welche Maßnahmen hat Ihr Unternehmen aufgrund der Corona-Pandemie getroffen? (Mehrfachnennungen möglich)</p> <table border="1"> <tr> <td>Kurzarbeit</td> <td>Ja [1]</td> </tr> </table>	Kurzarbeit	Ja [1]	Beschreibung der Variable
Kurzarbeit	Ja [1]		

Name	Label	Erhebungszeitraum	Erhebungsrhythmus
vg_cor_shorttime2	corona: mean percentage work reduction of employees in short time work	Ost und West 06/2020 bis 03/2022	monatlich

Wortlaut der Frage

Jun 20 Durchschnittliche Arbeitsreduzierung bei diesen Beschäftigten: _____ %	Beschreibung der Variable Corona-Frage
---	---

Name	Label	Erhebungszeitraum	Erhebungsrhythmus
vg_cor6_shorttime3	corona june: short time work in next three months	Ost und West 06/2020	einmalig

Wortlaut der Frage

Jun 20 Der Einsatz von Kurzarbeit wird in unserem Unternehmen in den kommenden drei Monaten voraussichtlich: <table border="1"><tr><td>Zunehmen [1]</td><td>Etwa gleich bleiben [2]</td><td>Abnehmen [3]</td></tr><tr><td></td><td></td><td></td></tr></table>	Zunehmen [1]	Etwa gleich bleiben [2]	Abnehmen [3]				Beschreibung der Variable
Zunehmen [1]	Etwa gleich bleiben [2]	Abnehmen [3]					

Name	Label	Erhebungszeitraum	Erhebungsrhythmus
vg_cor6_duration1	corona: time until business situation will normalize (best case)	Ost und West 06/2020	einmalig

Wortlaut der Frage

Jun 20 Im Folgenden bitten wir Sie um die Einschätzung zum weiteren Krisenverlauf. (Tragen Sie ggf. eine Zahl kleiner 1 ein, z.B. "0,5" für 2 Wochen) Wann glauben Sie, wird sich Ihre Geschäftslage wieder normalisieren? nach _____ Monaten im besten Fall	Beschreibung der Variable Corona-Frage
---	---

Name	Label	Erhebungszeitraum	Erhebungsrhythmus
vg_cor6_duration3	corona: time until business situation will normalize (worst case)	Ost und West 06/2020	einmalig

Wortlaut der Frage

Jun 20 Im Folgenden bitten wir Sie um die Einschätzung zum weiteren Krisenverlauf. (Tragen Sie ggf. eine Zahl kleiner 1 ein, z.B. "0,5" für 2 Wochen) Wann glauben Sie, wird sich Ihre Geschäftslage wieder normalisieren? nach _____ Monaten im schlechtesten Fall	Beschreibung der Variable Corona-Frage
--	---

Name	Label	Erhebungszeitraum	Erhebungsrhythmus
vg_cor6_change	corona june: changes within company after pandemic	Ost und West 06/2020	einmalig

Wortlaut der Frage

Jun 20 Denken Sie, dass es auch nach Abklingen der Corona-Krise in Ihrem Unternehmen dauerhafte Veränderungen geben wird? <table border="1"><tr><td>Keine Veränderung [1]</td><td>[2]</td><td>[3]</td><td>[4]</td><td>Große Veränderungen [5]</td></tr><tr><td></td><td></td><td></td><td></td><td></td></tr></table>	Keine Veränderung [1]	[2]	[3]	[4]	Große Veränderungen [5]						Beschreibung der Variable
Keine Veränderung [1]	[2]	[3]	[4]	Große Veränderungen [5]							

Name	Label	Erhebungszeitraum	Erhebungsrhythmus
vg_cor_prob_fin	corona: problem finances	Ost und West 06/2020 bis 06/2021	Feb, Jun, Nov

Wortlaut der Frage

Jun 20 In welchen Bereichen stellt die Corona-Krise Ihr Unternehmen vor besondere Probleme? Bitte bewerten Sie den Grad der Beeinträchtigung.	Beschreibung der Variable nur online Corona-Frage
--	---

	keine Beeinträchtigung [1]	[2]	[3]	[4]	große Beeinträchtigung [5]
Finanzen (z.B. Liquidität, Investitionen)					

Name	Label	Erhebungszeitraum	Erhebungsrhythmus
vg_cor_prob_market	corona: problem domestic market	Ost und West 06/2020 bis 06/2021	Feb, Jun, Nov

Wortlaut der Frage

Jun 20						Beschreibung der Variable
In welchen Bereichen stellt die Corona-Krise Ihr Unternehmen vor besondere Probleme? Bitte bewerten Sie den Grad der Beeinträchtigung.						nur online
						Corona-Frage
	keine Beeinträchtigung [1]	[2]	[3]	[4]	große Beeinträchtigung [5]	
Inländischer Absatzmarkt (z.B. Nachfrage, Auftragslage)						

Name	Label	Erhebungszeitraum	Erhebungsrhythmus
vg_cor_prob_formarket	corona: problem foreign markets	Ost und West 06/2020 bis 06/2021	Feb, Jun, Nov

Wortlaut der Frage

Jun 20						Beschreibung der Variable
In welchen Bereichen stellt die Corona-Krise Ihr Unternehmen vor besondere Probleme? Bitte bewerten Sie den Grad der Beeinträchtigung.						nur online
						Corona-Frage
	keine Beeinträchtigung [1]	[2]	[3]	[4]	große Beeinträchtigung [5]	
Ausländische Absatzmärkte (z.B. Nachfrage, Auftragslage)						

Name	Label	Erhebungszeitraum	Erhebungsrhythmus
vg_cor_prob_empl	corona: problem employees	Ost und West 06/2020 bis 06/2021	Feb, Jun, Nov

Wortlaut der Frage

Jun 20						Beschreibung der Variable
In welchen Bereichen stellt die Corona-Krise Ihr Unternehmen vor besondere Probleme? Bitte bewerten Sie den Grad der Beeinträchtigung.						nur online
						Corona-Frage
	keine Beeinträchtigung [1]	[2]	[3]	[4]	große Beeinträchtigung [5]	
Personal (z.B. Ausfälle, Freistellungen, Personalmangel)						

Name	Label	Erhebungszeitraum	Erhebungsrhythmus
vg_cor_prob_supply	corona: problem supply	Ost und West 06/2020 bis 06/2021	Feb, Jun, Nov

Wortlaut der Frage

Jun 20						Beschreibung der Variable
In welchen Bereichen stellt die Corona-Krise Ihr Unternehmen vor besondere Probleme? Bitte bewerten Sie den Grad der Beeinträchtigung.						nur online
						Corona-Frage
	keine Beeinträchtigung [1]	[2]	[3]	[4]	große Beeinträchtigung [5]	
Einkauf / Beschaffung (z.B. Lieferketten, Vorratshaltung)						

Name	Label	Erhebungszeitraum	Erhebungsrhythmus
vg_cor_prob_regulation	corona: problem federal regulations	Ost und West 06/2020 bis 06/2021	Feb, Jun, Nov

Wortlaut der Frage

Jun 20

In **welchen Bereichen** stellt die **Corona-Krise** Ihr Unternehmen vor **besondere Probleme**? Bitte bewerten Sie den Grad der Beeinträchtigung.

	keine Beeinträchtigung [1]	[2]	[3]	[4]	große Beeinträchtigung [5]
Staatliche Auflagen (z.B. Schließungen, Hygienekonzepte)					

Beschreibung der Variable
nur online
Corona-Frage

Name	Label	Erhebungszeitraum	Erhebungsrhythmus
vg_cor_prob_exist	corona: problems endanger existence	Ost und West 06/2020 bis 06/2021 Ost und West 12/2021 bis 01/2022	Feb, Jun, Nov Jan, Dez

Wortlaut der Frage

Jun 20

Sind diese **Beeinträchtigungen** für Sie **existenzbedrohend**?

Ja [1]	Nein [2]

Beschreibung der Variable
nur online
Corona-Frage

Name	Label	Erhebungszeitraum	Erhebungsrhythmus
vg_cor_stwork	corona: shorttime yes or no	Ost und West 07/2020 bis 11/2021 Ost und West 01/2022 bis 12/2022 Ost und West 01/2023 bis 06/2023	Jan, Feb, Apr, Mai, Jul, Aug, Okt, Nov Jan, Mär, Apr, Dez Jan

Wortlaut der Frage

Jul 20

Hat Ihr Unternehmen derzeit **Kurzarbeit**?

Ja [1]	Nein [2]

Beschreibung der Variable
Corona-Frage

Name	Label	Erhebungszeitraum	Erhebungsrhythmus
vg_cor1_lybc_v	corona july: change in turnover best case	Ost und West 07/2020	einmalig

Wortlaut der Frage

Jul 20

Um wieviel Prozent wird sich der Umsatz in Ihrem Bereich im **Jahr 2020** gegenüber dem **Jahr 2019** verändern?
Im bestmöglichen Fall:

_____ %

Beschreibung der Variable

Name	Label	Erhebungszeitraum	Erhebungsrhythmus
vg_cor1_lybc	corona july: change in turnover best case dont know	Ost und West 07/2020	einmalig

Wortlaut der Frage

Jul 20

Um wieviel Prozent wird sich der Umsatz in Ihrem Bereich im **Jahr 2020** gegenüber dem **Jahr 2019** verändern?
Im bestmöglichen Fall:

Weiß nicht [3]

Beschreibung der Variable

Name	Label	Erhebungszeitraum	Erhebungsrhythmus
vg_cor1_lywc_v	corona july: change in turnover worst case	Ost und West 07/2020	einmalig

Wortlaut der Frage

Jul 20

Um wieviel Prozent wird sich der Umsatz in Ihrem Bereich im **Jahr 2020** gegenüber dem **Jahr 2019** verändern?
Im schlechtestmöglichen Fall:

Beschreibung der Variable

_____ %	
---------	--

Name	Label	Erhebungszeitraum	Erhebungsrhythmus
------	-------	-------------------	-------------------

vg_cor1_lywc	corona july: change in turnover worst case dont know	Ost und West 07/2020	einmalig
--------------	--	----------------------	----------

Wortlaut der Frage

<p>Jul 20</p> <p>Um wieviel Prozent wird sich der Umsatz in Ihrem Bereich im Jahr 2020 gegenüber dem Jahr 2019 verändern?</p> <p>Im schlechtest möglichen Fall:</p> <div style="border: 1px solid black; width: 100px; height: 30px; margin: 5px auto; display: flex; align-items: center; justify-content: center;"> Weiß nicht [3] </div>	<p>Beschreibung der Variable</p>
--	----------------------------------

Name	Label	Erhebungszeitraum	Erhebungsrhythmus
------	-------	-------------------	-------------------

vg_cor1_lyac_v	corona july: change in turnover most likely case	Ost und West 07/2020	einmalig
----------------	--	----------------------	----------

Wortlaut der Frage

<p>Jul 20</p> <p>Unter Berücksichtigung aller Chancen und Risiken erwarte ich im Jahr 2020 alles in allem eine Veränderung um:</p> <p>_____ %</p>	<p>Beschreibung der Variable</p>
--	----------------------------------

Name	Label	Erhebungszeitraum	Erhebungsrhythmus
------	-------	-------------------	-------------------

vg_cor1_lyac	corona july: change in turnover most likely case dont know	Ost und West 07/2020	einmalig
--------------	--	----------------------	----------

Wortlaut der Frage

<p>Jul 20</p> <p>Unter Berücksichtigung aller Chancen und Risiken erwarte ich im Jahr 2020 alles in allem eine Veränderung um:</p> <div style="border: 1px solid black; width: 100px; height: 30px; margin: 5px auto; display: flex; align-items: center; justify-content: center;"> Weiß nicht [3] </div>	<p>Beschreibung der Variable</p>
--	----------------------------------

Name	Label	Erhebungszeitraum	Erhebungsrhythmus
------	-------	-------------------	-------------------

vg_cor2_pbpc_sv	corona july: long run changes in business model likelihood	Ost und West 07/2020	einmalig
-----------------	--	----------------------	----------

Wortlaut der Frage

<p>Jul 20</p> <p>Bei der nächsten Frage können Sie entweder eine Wahrscheinlichkeit oder ein Wahrscheinlichkeitsintervall eingeben.</p> <p>Wie hoch schätzen Sie die Wahrscheinlichkeit ein, dass sich aufgrund der Corona-Pandemie dauerhafte Veränderungen für Ihr Geschäftsmodell ergeben?</p> <p>Die Wahrscheinlichkeit liegt bei:</p> <p>_____ %</p>	<p>Beschreibung der Variable</p>
--	----------------------------------

Name	Label	Erhebungszeitraum	Erhebungsrhythmus
------	-------	-------------------	-------------------

vg_cor2_pbpc_min	corona july: long run changes in business model minimum likelihood	Ost und West 07/2020	einmalig
------------------	--	----------------------	----------

Wortlaut der Frage

<p>Jul 20</p> <p>Bei der nächsten Frage können Sie entweder eine Wahrscheinlichkeit oder ein Wahrscheinlichkeitsintervall eingeben.</p> <p>Wie hoch schätzen Sie die Wahrscheinlichkeit ein, dass sich aufgrund der Corona-Pandemie dauerhafte Veränderungen für Ihr Geschäftsmodell ergeben?</p> <p>Die Wahrscheinlichkeit liegt bei mindestens:</p> <p>_____ %</p>	<p>Beschreibung der Variable</p>
---	----------------------------------

Name	Label	Erhebungszeitraum	Erhebungsrhythmus
------	-------	-------------------	-------------------

vg_cor2_pbpc_max	corona july: long run changes in business model maximum likelihood	Ost und West 07/2020	einmalig
------------------	--	----------------------	----------

Wortlaut der Frage

<p>Jul 20</p> <p>Bei der nächsten Frage können Sie entweder eine Wahrscheinlichkeit oder ein Wahrscheinlichkeitsintervall eingeben.</p> <p>Wie hoch schätzen Sie die Wahrscheinlichkeit ein, dass sich aufgrund der Corona-Pandemie dauerhafte Veränderungen für Ihr Geschäftsmodell ergeben?</p>	<p>Beschreibung der Variable</p>
--	----------------------------------

Geschäftsmodell ergeben? Die Wahrscheinlichkeit liegt bei höchstens: _____ %
--

Name	Label	Erhebungszeitraum	Erhebungsrhythmus
------	-------	-------------------	-------------------

vg_cor2_pbpc	corona july: long run changes in business model dont know	Ost und West 07/2020	einmalig
--------------	---	----------------------	----------

Wortlaut der Frage

Jul 20 Bei der nächsten Frage können Sie entweder eine Wahrscheinlichkeit oder ein Wahrscheinlichkeitsintervall eingeben. Wie hoch schätzen Sie die Wahrscheinlichkeit ein, dass sich aufgrund der Corona-Pandemie dauerhafte Veränderungen für Ihr Geschäftsmodell ergeben? <div style="border: 1px solid black; padding: 5px; width: fit-content; margin: 0 auto;"> Weiß nicht [3] </div>	Beschreibung der Variable
--	---------------------------

Name	Label	Erhebungszeitraum	Erhebungsrhythmus
------	-------	-------------------	-------------------

vg_cor8_turnover_no	corona aug: no effect of pandemics on turnover	Ost und West 08/2020	einmalig
---------------------	--	----------------------	----------

Wortlaut der Frage

Aug 20 Welchen Effekt der Corona-Pandemie auf Ihren Umsatz erwarten Sie im laufenden Jahr? <div style="border: 1px solid black; padding: 5px; width: fit-content; margin: 0 auto;"> keinen Effekt [1] </div>	Beschreibung der Variable Corona-Frage
--	---

Name	Label	Erhebungszeitraum	Erhebungsrhythmus
------	-------	-------------------	-------------------

vg_cor8_turnover_inc	corona aug: positive percentage change in turnover due to pandemics	Ost und West 08/2020	einmalig
----------------------	---	----------------------	----------

Wortlaut der Frage

Aug 20 Welchen Effekt der Corona-Pandemie auf Ihren Umsatz erwarten Sie im laufenden Jahr? Anstieg um: _____ %	Beschreibung der Variable Corona-Frage
---	---

Name	Label	Erhebungszeitraum	Erhebungsrhythmus
------	-------	-------------------	-------------------

vg_cor8_turnover_dec	corona aug: negative percentage change in turnover due to pandemics	Ost und West 08/2020	einmalig
----------------------	---	----------------------	----------

Wortlaut der Frage

Aug 20 Welchen Effekt der Corona-Pandemie auf Ihren Umsatz erwarten Sie im laufenden Jahr? Rückgang um: _____ %	Beschreibung der Variable Corona-Frage
--	---

Name	Label	Erhebungszeitraum	Erhebungsrhythmus
------	-------	-------------------	-------------------

vg_cor8_invest_no	corona aug: no effect of pandemics on investment	Ost und West 08/2020	einmalig
-------------------	--	----------------------	----------

Wortlaut der Frage

Aug 20 Welchen Effekt der Corona-Pandemie auf Ihren Umsatz und Ihre Investitionen erwarten Sie im laufenden Jahr? <div style="border: 1px solid black; padding: 5px; width: fit-content; margin: 0 auto;"> keinen Effekt [1] </div>	Beschreibung der Variable
---	---------------------------

Name	Label	Erhebungszeitraum	Erhebungsrhythmus
------	-------	-------------------	-------------------

vg_cor8_invest_inc	corona aug: positive percentage change in investment due to pandemics	Ost und West 08/2020	einmalig
--------------------	---	----------------------	----------

Wortlaut der Frage

<p>Aug 20</p> <p>Welchen Effekt der Corona-Pandemie auf Ihren Umsatz und Ihre Investitionen erwarten Sie im laufenden Jahr?</p> <p>Anstieg um: _____ %</p>	Beschreibung der Variable
--	---------------------------

Name	Label	Erhebungszeitraum	Erhebungsrhythmus
vg_cor8_invest_dec	corona aug: negative percentage change in investment due to pandemics	Ost und West 08/2020	einmalig

Wortlaut der Frage

<p>Aug 20</p> <p>Welchen Effekt der Corona-Pandemie auf Ihren Umsatz und Ihre Investitionen erwarten Sie im laufenden Jahr?</p> <p>Rückgang um: _____ %</p>	Beschreibung der Variable
---	---------------------------

Name	Label	Erhebungszeitraum	Erhebungsrhythmus
vg_cor8_change	corona aug: durable change in business after pandemics	Ost und West 08/2020	einmalig

Wortlaut der Frage

<p>Aug 20</p> <p>Denken Sie, dass es auch nach Abklingen der Corona-Krise in Ihrem Unternehmen dauerhafte Veränderungen geben wird?</p> <table border="1" style="margin-left: auto; margin-right: auto;"> <tr> <td>Keine Veränderung [1]</td> <td>[2]</td> <td>[3]</td> <td>[4]</td> <td>Große Veränderungen [5]</td> </tr> <tr> <td style="height: 20px;"></td> <td></td> <td></td> <td></td> <td></td> </tr> </table>	Keine Veränderung [1]	[2]	[3]	[4]	Große Veränderungen [5]						Beschreibung der Variable
Keine Veränderung [1]	[2]	[3]	[4]	Große Veränderungen [5]							

Name	Label	Erhebungszeitraum	Erhebungsrhythmus
vg_cor8_home_no	corona aug: home office no change	Ost und West 08/2020	einmalig

Wortlaut der Frage

<p>Aug 20</p> <p>Welche langfristige Entwicklung erwarten Sie in folgenden Bereichen im Vergleich zur Zeit vor Ausbruch der Corona-Pandemie?</p> <table border="1" style="margin-left: auto; margin-right: auto;"> <tr> <td style="width: 100px;"></td> <td style="width: 100px; text-align: center;">Keine Veränderung [1]</td> </tr> <tr> <td style="text-align: center;">Homeoffice</td> <td style="width: 100px;"></td> </tr> </table>		Keine Veränderung [1]	Homeoffice		Beschreibung der Variable
	Keine Veränderung [1]				
Homeoffice					

Name	Label	Erhebungszeitraum	Erhebungsrhythmus
vg_cor8_home_inc	corona aug: home office increase in percent	Ost und West 08/2020	einmalig

Wortlaut der Frage

<p>Aug 20</p> <p>Welche langfristige Entwicklung erwarten Sie in folgenden Bereichen im Vergleich zur Zeit vor Ausbruch der Corona-Pandemie?</p> <p>Homeoffice</p> <p>Anstieg um: _____ %</p>	Beschreibung der Variable
---	---------------------------

Name	Label	Erhebungszeitraum	Erhebungsrhythmus
vg_cor8_home_dec	corona aug: home office decrease in percent	Ost und West 08/2020	einmalig

Wortlaut der Frage

<p>Aug 20</p> <p>Welche langfristige Entwicklung erwarten Sie in folgenden Bereichen im Vergleich zur Zeit vor Ausbruch der Corona-Pandemie?</p> <p>Homeoffice</p> <p>Rückgang um: _____ %</p>	Beschreibung der Variable
--	---------------------------

Name	Label	Erhebungszeitraum	Erhebungsrhythmus
vg_cor8_travel_no	corona aug: business travel no change	Ost und West 08/2020	einmalig

Wortlaut der Frage

<p>Aug 20</p> <p>Welche langfristige Entwicklung erwarten Sie in folgenden Bereichen im Vergleich zur Zeit vor Ausbruch der Corona-Pandemie?</p> <table border="1" style="margin-left: auto; margin-right: auto;"> <tr> <td style="width: 100px;"></td> <td style="width: 100px; text-align: center;">Keine Veränderung [1]</td> </tr> <tr> <td style="text-align: center;">Dienstreisen</td> <td style="width: 100px;"></td> </tr> </table>		Keine Veränderung [1]	Dienstreisen		Beschreibung der Variable
	Keine Veränderung [1]				
Dienstreisen					

Name	Label	Erhebungszeitraum	Erhebungsrhythmus
vg_cor8_travel_inc	corona aug: business travel increase in percent	Ost und West 08/2020	einmalig

Wortlaut der Frage

<p>Aug 20</p> <p>Welche langfristige Entwicklung erwarten Sie in folgenden Bereichen im Vergleich zur Zeit vor Ausbruch der Corona-Pandemie?</p> <p>Dienstreisen</p> <p>Anstieg um: _____ %</p>	Beschreibung der Variable
--	---------------------------

Name	Label	Erhebungszeitraum	Erhebungsrhythmus
vg_cor8_travel_dec	corona aug: business travel decrease in percent	Ost und West 08/2020	einmalig

Wortlaut der Frage

<p>Aug 20</p> <p>Welche langfristige Entwicklung erwarten Sie in folgenden Bereichen im Vergleich zur Zeit vor Ausbruch der Corona-Pandemie?</p> <p>Dienstreisen</p> <p>Rückgang um: _____ %</p>	Beschreibung der Variable
---	---------------------------

Name	Label	Erhebungszeitraum	Erhebungsrhythmus
vg_cor8_meetings_no	corona aug: virtual meetings no change	Ost und West 08/2020	einmalig

Wortlaut der Frage

<p>Aug 20</p> <p>Welche langfristige Entwicklung erwarten Sie in folgenden Bereichen im Vergleich zur Zeit vor Ausbruch der Corona-Pandemie?</p> <table border="1" style="margin-left: auto; margin-right: auto;"> <tr> <td style="width: 100px;"></td> <td style="width: 100px; text-align: center;">Keine Veränderung [1]</td> </tr> <tr> <td style="text-align: center;">virtuelle Meetings, Termine, Konferenzen</td> <td style="width: 100px;"></td> </tr> </table>		Keine Veränderung [1]	virtuelle Meetings, Termine, Konferenzen		Beschreibung der Variable
	Keine Veränderung [1]				
virtuelle Meetings, Termine, Konferenzen					

Name	Label	Erhebungszeitraum	Erhebungsrhythmus
vg_cor8_meetings_inc	corona aug: virtual meetings increase in percent	Ost und West 08/2020	einmalig

Wortlaut der Frage

<p>Aug 20</p> <p>Welche langfristige Entwicklung erwarten Sie in folgenden Bereichen im Vergleich zur Zeit vor Ausbruch der Corona-Pandemie?</p> <p>virtuelle Meetings, Termine, Konferenzen</p> <p>Anstieg um: _____ %</p>	Beschreibung der Variable
--	---------------------------

Name	Label	Erhebungszeitraum	Erhebungsrhythmus
vg_cor8_meetings_dec	corona aug: virtual meetings decrease in percent	Ost und West 08/2020	einmalig

Wortlaut der Frage

<p>Aug 20</p> <p>Welche langfristige Entwicklung erwarten Sie in folgenden Bereichen im Vergleich zur Zeit vor Ausbruch der Corona-Pandemie?</p> <p>virtuelle Meetings, Termine, Konferenzen</p> <p>Rückgang um: _____ %</p>	Beschreibung der Variable
---	---------------------------

--

Name	Label	Erhebungszeitraum	Erhebungsrhythmus
vg_cor8_empl_now	corona: number of employees currently	Ost und West 08/2020	einmalig

Wortlaut der Frage

<p>Aug 20</p> <p>Wie viele Personen sind aktuell in Ihrem Unternehmen beschäftigt?</p> <p>_____ Personen</p>	<p>Beschreibung der Variable</p> <p>Corona-Frage</p>
--	--

Name	Label	Erhebungszeitraum	Erhebungsrhythmus
vg_cor8_gdp20	corona aug: expected GDP change Germany 2020	Ost und West 08/2020	einmalig

Wortlaut der Frage

<p>Aug 20</p> <p>Um wie viel Prozent wird sich Ihrer Einschätzung nach das reale Bruttoinlandsprodukt in Deutschland in den unten genannten Jahren im Vergleich zum jeweiligen Vorjahr ändern?</p> <p>2020: _____ %</p>	<p>Beschreibung der Variable</p>
---	----------------------------------

Name	Label	Erhebungszeitraum	Erhebungsrhythmus
vg_cor8_gdp21	corona aug: expected GDP change Germany 2021	Ost und West 08/2020	einmalig

Wortlaut der Frage

<p>Aug 20</p> <p>Um wie viel Prozent wird sich Ihrer Einschätzung nach das reale Bruttoinlandsprodukt in Deutschland in den unten genannten Jahren im Vergleich zum jeweiligen Vorjahr ändern?</p> <p>2021: _____ %</p>	<p>Beschreibung der Variable</p>
---	----------------------------------

Name	Label	Erhebungszeitraum	Erhebungsrhythmus
vg_cor8_fairs_past	corona: trade fairs attendance past	Ost und West 08/2020	einmalig

Wortlaut der Frage

<p>Aug 20</p> <p>Hat sich Ihr Unternehmen in den letzten beiden Jahren als Aussteller an internationalen Fachmessen beteiligt?</p> <table border="1"> <tr> <td>Ja [1]</td> <td>Nein [2]</td> </tr> <tr> <td></td> <td></td> </tr> </table>	Ja [1]	Nein [2]			<p>Beschreibung der Variable</p> <p>Corona-Frage</p>
Ja [1]	Nein [2]				

Name	Label	Erhebungszeitraum	Erhebungsrhythmus
vg_cor8_fairs_future	corona aug: trade fairs attendance future	Ost und West 08/2020	einmalig

Wortlaut der Frage

<p>Aug 20</p> <p>Unser Unternehmen wird nach der Corona-Krise die Messeteilnahmen</p> <table border="1"> <tr> <td>Ausweiten [1]</td> <td>Unverändert belassen [2]</td> <td>Reduzieren [3]</td> </tr> <tr> <td></td> <td></td> <td></td> </tr> </table>	Ausweiten [1]	Unverändert belassen [2]	Reduzieren [3]				<p>Beschreibung der Variable</p>
Ausweiten [1]	Unverändert belassen [2]	Reduzieren [3]					

Name	Label	Erhebungszeitraum	Erhebungsrhythmus
vg_cor8_fairs_digital	corona aug: trade fairs digital alternatives	Ost und West 08/2020	einmalig

Wortlaut der Frage

<p>Aug 20</p> <p>Wird Ihr Unternehmen künftig digitale Alternativen zu Messen stärker nutzen?</p> <table border="1"> <tr> <td>Ja [1]</td> <td>Nein [2]</td> </tr> <tr> <td></td> <td></td> </tr> </table>	Ja [1]	Nein [2]			<p>Beschreibung der Variable</p>
Ja [1]	Nein [2]				

--	--	--	--

Name	Label	Erhebungszeitraum	Erhebungsrhythmus
vg_cor8_fairs_loss	corona: trade fairs economic losses	Ost und West 08/2020	einmalig

Wortlaut der Frage

<p>Aug 20</p> <p>Hat Ihr Unternehmen durch fehlende Messeteilnahmen wirtschaftliche Einbußen?</p> <table border="1"> <thead> <tr> <th>Ja, in hohem Umfang [1]</th> <th>Ja, in geringem Umfang [2]</th> <th>Nein [3]</th> </tr> </thead> <tbody> <tr> <td></td> <td></td> <td></td> </tr> </tbody> </table>	Ja, in hohem Umfang [1]	Ja, in geringem Umfang [2]	Nein [3]				<p>Beschreibung der Variable</p> <p>Corona-Frage</p>
Ja, in hohem Umfang [1]	Ja, in geringem Umfang [2]	Nein [3]					

Name	Label	Erhebungszeitraum	Erhebungsrhythmus
vg_cor9_eq1	corona sep: equity ratio in 2019	Ost und West 09/2020	einmalig

Wortlaut der Frage

<p>Sep 20</p> <p>Wie hoch war die Eigenkapitalquote Ihres Unternehmens Ende 2019?</p> <p>_____ %</p>	<p>Beschreibung der Variable</p>
--	----------------------------------

Name	Label	Erhebungszeitraum	Erhebungsrhythmus
vg_cor9_eq2	corona sep: change in equity ratio	Ost und West 09/2020	einmalig

Wortlaut der Frage

<p>Sep 20</p> <p>Hat sich die Eigenkapitalquote Ihres Unternehmens durch die Corona-Krise verändert? Bitte bewerten Sie.</p> <table border="1"> <thead> <tr> <th>Abnahme [-3]</th> <th>[-2]</th> <th>[-1]</th> <th>[0]</th> <th>[+1]</th> <th>[+2]</th> <th>Zunahme [+3]</th> </tr> </thead> <tbody> <tr> <td></td> <td></td> <td></td> <td></td> <td></td> <td></td> <td></td> </tr> </tbody> </table>	Abnahme [-3]	[-2]	[-1]	[0]	[+1]	[+2]	Zunahme [+3]								<p>Beschreibung der Variable</p>
Abnahme [-3]	[-2]	[-1]	[0]	[+1]	[+2]	Zunahme [+3]									

Name	Label	Erhebungszeitraum	Erhebungsrhythmus
vg_cor9_loan	corona sep: availability of bank loans change since march 2020	Ost und West 09/2020	einmalig

Wortlaut der Frage

<p>Sep 20</p> <p>Wie hat sich die Verfügbarkeit von Bankkrediten für Ihr Unternehmen seit März 2020 entwickelt?</p> <table border="1"> <thead> <tr> <th>Negativ [-3]</th> <th>[-2]</th> <th>[-1]</th> <th>[0]</th> <th>[+1]</th> <th>[+2]</th> <th>Positiv [+3]</th> </tr> </thead> <tbody> <tr> <td></td> <td></td> <td></td> <td></td> <td></td> <td></td> <td></td> </tr> </tbody> </table>	Negativ [-3]	[-2]	[-1]	[0]	[+1]	[+2]	Positiv [+3]								<p>Beschreibung der Variable</p>
Negativ [-3]	[-2]	[-1]	[0]	[+1]	[+2]	Positiv [+3]									

Name	Label	Erhebungszeitraum	Erhebungsrhythmus
vg_cor9_interest	corona sep: change in loan interest yes or no	Ost und West 09/2020	einmalig

Wortlaut der Frage

<p>Sep 20</p> <p>Haben sich die Kreditzinsen für Ihr Unternehmen seit März 2020 verändert?</p> <table border="1"> <thead> <tr> <th>Ja [1]</th> <th>Nein [2]</th> </tr> </thead> <tbody> <tr> <td></td> <td></td> </tr> </tbody> </table>	Ja [1]	Nein [2]			<p>Beschreibung der Variable</p>
Ja [1]	Nein [2]				

Name	Label	Erhebungszeitraum	Erhebungsrhythmus
------	-------	-------------------	-------------------

vg_cor9_interest1 corona sep: decrease in base points Ost und West 09/2020 einmalig

Wortlaut der Frage

<p>Sep 20</p> <p>Haben sich die Kreditzinsen für Ihr Unternehmen seit März 2020 verändert?</p> <p>Falls ja, Rückgang um:</p> <p>_____ Basispunkte (100 Basispunkte = 1 Prozentpunkt)</p>	Beschreibung der Variable
--	---------------------------

Name	Label	Erhebungszeitraum	Erhebungsrhythmus
------	-------	-------------------	-------------------

vg_cor9_interest2 corona sep: increase in base points Ost und West 09/2020 einmalig

Wortlaut der Frage

<p>Sep 20</p> <p>Haben sich die Kreditzinsen für Ihr Unternehmen seit März 2020 verändert?</p> <p>Falls ja, Anstieg um:</p> <p>_____ Basispunkte (100 Basispunkte = 1 Prozentpunkt)</p>	Beschreibung der Variable
---	---------------------------

Name	Label	Erhebungszeitraum	Erhebungsrhythmus
------	-------	-------------------	-------------------

vg_cor9_credit1 corona sep: credit line in percent of balance in march 2020 Ost und West 09/2020 einmalig

Wortlaut der Frage

<p>Sep 20</p> <p>Wie hoch war die Kreditlinie Ihres Unternehmens ausgedrückt in % der Bilanzsumme?</p> <p>im März 2020:</p> <p>_____ %</p>	Beschreibung der Variable
--	---------------------------

Name	Label	Erhebungszeitraum	Erhebungsrhythmus
------	-------	-------------------	-------------------

vg_cor9_credit2 corona sep: credit line in percent of balance in june 2020 Ost und West 09/2020 einmalig

Wortlaut der Frage

<p>Sep 20</p> <p>Wie hoch war die Kreditlinie Ihres Unternehmens ausgedrückt in % der Bilanzsumme?</p> <p>im Juni 2020:</p> <p>_____ %</p>	Beschreibung der Variable
--	---------------------------

Name	Label	Erhebungszeitraum	Erhebungsrhythmus
------	-------	-------------------	-------------------

vg_cor9_nocredit1 corona sep: no credit line Ost und West 09/2020 einmalig

Wortlaut der Frage

<p>Sep 20</p> <p>Wie hoch war die Kreditlinie Ihres Unternehmens ausgedrückt in % der Bilanzsumme?</p> <div style="border: 1px solid black; width: 50px; height: 20px; margin: 10px auto; text-align: center;">Keine Kreditlinie [1]</div>	Beschreibung der Variable
--	---------------------------

Name	Label	Erhebungszeitraum	Erhebungsrhythmus
------	-------	-------------------	-------------------

vg_cor9_credit3 corona sep: use of credit lines in percent in march 2020 Ost und West 09/2020 einmalig

Wortlaut der Frage

<p>Sep 20</p> <p>Zu welchem Grad war diese Kreditlinie ausgeschöpft?</p> <p>im März 2020:</p> <p>_____ %</p>	Beschreibung der Variable
--	---------------------------

Name	Label	Erhebungszeitraum	Erhebungsrhythmus
------	-------	-------------------	-------------------

vg_cor9_credit4 corona sep: use of credit lines in percent in june Ost und West 09/2020 einmalig

Wortlaut der Frage

<p>Sep 20</p> <p>Zu welchem Grad war diese Kreditlinie ausgeschöpft?</p> <p>Im Juni 2020:</p> <p>_____ %</p>	Beschreibung der Variable
--	---------------------------

Name	Label	Erhebungszeitraum	Erhebungsrhythmus
------	-------	-------------------	-------------------

vg_cor9_nocredit2	corona sep: no credit line	Ost und West 09/2020	einmalig
-------------------	----------------------------	----------------------	----------

Wortlaut der Frage

<p>Sep 20</p> <p>Zu welchem Grad war diese Kreditlinie ausgeschöpft?</p> <div style="border: 1px solid black; padding: 2px; width: fit-content; margin: 10px auto;">Keine Kreditlinie [1]</div>	Beschreibung der Variable
---	---------------------------

Name	Label	Erhebungszeitraum	Erhebungsrhythmus
------	-------	-------------------	-------------------

vg_cor9_cash1	corona sep: cash and cash equivalents in percent of balance in march 2020	Ost und West 09/2020	einmalig
---------------	---	----------------------	----------

Wortlaut der Frage

<p>Sep 20</p> <p>Wie hoch waren die "Zahlungsmittel und Zahlungsmitteläquivalente" Ihres Unternehmens in % der Bilanzsumme:</p> <p>im März 2020:</p> <p>_____ %</p>	Beschreibung der Variable
---	---------------------------

Name	Label	Erhebungszeitraum	Erhebungsrhythmus
------	-------	-------------------	-------------------

vg_cor9_cash2	corona sep: cash and cash equivalents in percent of balance in june 2020	Ost und West 09/2020	einmalig
---------------	--	----------------------	----------

Wortlaut der Frage

<p>Sep 20</p> <p>Wie hoch waren die "Zahlungsmittel und Zahlungsmitteläquivalente" Ihres Unternehmens in % der Bilanzsumme:</p> <p>im Juni 2020:</p> <p>_____ %</p>	Beschreibung der Variable
---	---------------------------

Name	Label	Erhebungszeitraum	Erhebungsrhythmus
------	-------	-------------------	-------------------

vg_cor9_r1a	corona sep: expected unemployment rate Germany in 2022	Ost und West 09/2020	einmalig
-------------	--	----------------------	----------

Wortlaut der Frage

<p>Sep 20</p> <p>Was schätzen Sie, wie hoch wird die Arbeitslosenquote in Deutschland im Jahr 2022 durchschnittlich sein?</p> <p>_____ %</p>	Beschreibung der Variable Die Variablen vg_cor9_r1a bis vg_cor9_r6b wurden je nur einem Teil der Befragten gestellt. An je ein Sechstel der Befragten wurden zufällig immer zwei Fragen adressiert (z.B. 1a und 1b).
--	---

Name	Label	Erhebungszeitraum	Erhebungsrhythmus
------	-------	-------------------	-------------------

vg_cor9_r1b	corona sep: expected ECB prime rate in 2022	Ost und West 09/2020	einmalig
-------------	---	----------------------	----------

Wortlaut der Frage

<p>Sep 20</p> <p>Derzeit liegt der Leitzins der Europäischen Zentralbank (EZB) bei 0 %. Was schätzen Sie, wie hoch wird der Leitzins der Europäischen Zentralbank (EZB) im Jahr 2022 durchschnittlich sein?</p> <p>_____ %</p>	Beschreibung der Variable Die Variablen vg_cor9_r1a bis vg_cor9_r6b wurden je nur einem Teil der Befragten gestellt. An je ein Sechstel der Befragten wurden zufällig immer zwei Fragen adressiert (z.B. 1a und 1b).
--	---

Name	Label	Erhebungszeitraum	Erhebungsrhythmus
------	-------	-------------------	-------------------

vg_cor9_r2a corona sep: expected ECB prime rate in 2022 Ost und West 09/2020 einmalig

Wortlaut der Frage

Sep 20 Derzeit liegt der Leitzins der Europäischen Zentralbank (EZB) bei 0 %. Was schätzen Sie, wie hoch wird der Leitzins der Europäischen Zentralbank (EZB) im Jahr 2022 durchschnittlich sein? _____ %	Beschreibung der Variable Die Variablen vg_cor9_r1a bis vg_cor9_r6b wurden je nur einem Teil der Befragten gestellt. An je ein Sechstel der Befragten wurden zufällig immer zwei Fragen adressiert (z.B. 1a und 1b).
---	--

Name Label Erhebungszeitraum Erhebungsrhythmus

vg_cor9_r2b corona sep: expected unemployment rate Germany in 2022 Ost und West 09/2020 einmalig

Wortlaut der Frage

Sep 20 Was schätzen Sie, wie hoch wird die Arbeitslosenquote in Deutschland im Jahr 2022 durchschnittlich sein? _____ %	Beschreibung der Variable Die Variablen vg_cor9_r1a bis vg_cor9_r6b wurden je nur einem Teil der Befragten gestellt. An je ein Sechstel der Befragten wurden zufällig immer zwei Fragen adressiert (z.B. 1a und 1b).
---	--

Name Label Erhebungszeitraum Erhebungsrhythmus

vg_cor9_r3a corona sep: expected inflation rate Germany in 2022 Ost und West 09/2020 einmalig

Wortlaut der Frage

Sep 20 Welche Inflationsrate erwarten Sie in Deutschland für das Jahr 2022? _____ %	Beschreibung der Variable Die Variablen vg_cor9_r1a bis vg_cor9_r6b wurden je nur einem Teil der Befragten gestellt. An je ein Sechstel der Befragten wurden zufällig immer zwei Fragen adressiert (z.B. 1a und 1b).
---	--

Name Label Erhebungszeitraum Erhebungsrhythmus

vg_cor9_r3b corona sep: expected ECB prime rate in 2022 Ost und West 09/2020 einmalig

Wortlaut der Frage

Sep 20 Was schätzen Sie, wie hoch wird der Leitzins der Europäischen Zentralbank (EZB) im Jahr 2022 durchschnittlich sein? _____ %	Beschreibung der Variable Die Variablen vg_cor9_r1a bis vg_cor9_r6b wurden je nur einem Teil der Befragten gestellt. An je ein Sechstel der Befragten wurden zufällig immer zwei Fragen adressiert (z.B. 1a und 1b).
--	--

Name Label Erhebungszeitraum Erhebungsrhythmus

vg_cor9_r4a corona sep: expected ECB prime rate in 2022 Ost und West 09/2020 einmalig

Wortlaut der Frage

Sep 20 Was schätzen Sie, wie hoch wird der Leitzins der Europäischen Zentralbank (EZB) im Jahr 2022 durchschnittlich sein? _____ %	Beschreibung der Variable Die Variablen vg_cor9_r1a bis vg_cor9_r6b wurden je nur einem Teil der Befragten gestellt. An je ein Sechstel der Befragten wurden zufällig immer zwei Fragen adressiert (z.B. 1a und 1b).
--	--

Name Label Erhebungszeitraum Erhebungsrhythmus

vg_cor9_r4b corona sep: expected inflation rate Germany in 2022 Ost und West 09/2020 einmalig

Wortlaut der Frage

Sep 20 Welche Inflationsrate erwarten Sie in Deutschland für das Jahr 2022? _____ %	Beschreibung der Variable Die Variablen vg_cor9_r1a bis vg_cor9_r6b wurden je nur einem Teil der Befragten gestellt. An je ein Sechstel der Befragten wurden zufällig immer zwei Fragen adressiert (z.B. 1a und 1b).
---	--

Name Label Erhebungszeitraum Erhebungsrhythmus

vg_cor9_r5a corona sep: ECB prime rate in 2025 Ost und West 09/2020 einmalig

Wortlaut der Frage

<p>Sep 20</p> <p>Derzeit liegt der Leitzins der Europäischen Zentralbank (EZB) bei 0 %. Was schätzen Sie, wie hoch wird der Leitzins der Europäischen Zentralbank (EZB) im Jahr 2025 durchschnittlich sein?</p> <p>_____ %</p>	<p>Beschreibung der Variable</p> <p>Die Variablen vg_cor9_r1a bis vg_cor9_r6b wurden je nur einem Teil der Befragten gestellt. An je ein Sechstel der Befragten wurden zufällig immer zwei Fragen adressiert (z.B. 1a und 1b).</p>
--	---

Name	Label	Erhebungszeitraum	Erhebungsrhythmus
vg_cor9_r5b	corona sep: trust in predictions of experts	Ost und West 09/2020	einmalig

Wortlaut der Frage

<p>Sep 20</p> <p>Wie viel Vertrauen haben Sie in die wirtschaftlichen Prognosen von Experten?</p> <table border="1" style="margin-left: auto; margin-right: auto;"> <tr> <td>Kein Vertrauen [1]</td> <td>[2]</td> <td>[3]</td> <td>[4]</td> <td>[5]</td> <td>[6]</td> <td>Viel Vertrauen [7]</td> </tr> <tr> <td style="height: 20px;"></td> <td></td> <td></td> <td></td> <td></td> <td></td> <td></td> </tr> </table>	Kein Vertrauen [1]	[2]	[3]	[4]	[5]	[6]	Viel Vertrauen [7]								<p>Beschreibung der Variable</p> <p>Die Variablen vg_cor9_r1a bis vg_cor9_r6b wurden je nur einem Teil der Befragten gestellt. An je ein Sechstel der Befragten wurden zufällig immer zwei Fragen adressiert (z.B. 1a und 1b).</p>
Kein Vertrauen [1]	[2]	[3]	[4]	[5]	[6]	Viel Vertrauen [7]									

Name	Label	Erhebungszeitraum	Erhebungsrhythmus
vg_cor9_r6a	corona sep: expected inflation rate Germany in 2025	Ost und West 09/2020	einmalig

Wortlaut der Frage

<p>Sep 20</p> <p>Was schätzen Sie, wie hoch wird der Leitzins der Europäischen Zentralbank (EZB) im Jahr 2025 durchschnittlich sein?</p> <p>_____ %</p>	<p>Beschreibung der Variable</p> <p>Die Variablen vg_cor9_r1a bis vg_cor9_r6b wurden je nur einem Teil der Befragten gestellt. An je ein Sechstel der Befragten wurden zufällig immer zwei Fragen adressiert (z.B. 1a und 1b).</p>
---	---

Name	Label	Erhebungszeitraum	Erhebungsrhythmus
vg_cor9_r6b	corona sep: trust in predictions of experts	Ost und West 09/2020	einmalig

Wortlaut der Frage

<p>Sep 20</p> <p>Wie viel Vertrauen haben Sie in die wirtschaftlichen Prognosen von Experten?</p> <table border="1" style="margin-left: auto; margin-right: auto;"> <tr> <td>Kein Vertrauen [1]</td> <td>[2]</td> <td>[3]</td> <td>[4]</td> <td>[5]</td> <td>[6]</td> <td>Viel Vertrauen [7]</td> </tr> <tr> <td style="height: 20px;"></td> <td></td> <td></td> <td></td> <td></td> <td></td> <td></td> </tr> </table>	Kein Vertrauen [1]	[2]	[3]	[4]	[5]	[6]	Viel Vertrauen [7]								<p>Beschreibung der Variable</p> <p>Die Variablen vg_cor9_r1a bis vg_cor9_r6b wurden je nur einem Teil der Befragten gestellt. An je ein Sechstel der Befragten wurden zufällig immer zwei Fragen adressiert (z.B. 1a und 1b).</p>
Kein Vertrauen [1]	[2]	[3]	[4]	[5]	[6]	Viel Vertrauen [7]									

Name	Label	Erhebungszeitraum	Erhebungsrhythmus
vg_cor10_prod_comp	corona october: relevance of developments in company for production	Ost und West 10/2020	einmalig

Wortlaut der Frage

<p>Okt 20</p> <p>Wie wichtig sind die folgenden Punkte für Ihre Entscheidung hinsichtlich Produktion?</p> <table border="1" style="margin-left: auto; margin-right: auto;"> <tr> <td></td> <td>Sehr unwichtig [1]</td> <td>[2]</td> <td>[3]</td> <td>[4]</td> <td>Sehr wichtig [5]</td> </tr> <tr> <td style="width: 100px;">Erwartete Entwicklungen im eigenen Unternehmen</td> <td style="height: 20px;"></td> <td></td> <td></td> <td></td> <td></td> </tr> </table>		Sehr unwichtig [1]	[2]	[3]	[4]	Sehr wichtig [5]	Erwartete Entwicklungen im eigenen Unternehmen						<p>Beschreibung der Variable</p>
	Sehr unwichtig [1]	[2]	[3]	[4]	Sehr wichtig [5]								
Erwartete Entwicklungen im eigenen Unternehmen													

Name	Label	Erhebungszeitraum	Erhebungsrhythmus
vg_cor10_prod_market	corona october: relevance of development in market segment for production	Ost und West 10/2020	einmalig

Wortlaut der Frage

<p>Okt 20</p> <p>Wie wichtig sind die folgenden Punkte für Ihre Entscheidung hinsichtlich Produktion?</p> <table border="1" style="margin-left: auto; margin-right: auto;"> <tr> <td></td> <td>Sehr unwichtig [1]</td> <td>[2]</td> <td>[3]</td> <td>[4]</td> <td>Sehr wichtig [5]</td> </tr> <tr> <td style="width: 100px;">Erwartete Entwicklungen im eigenen Unternehmen</td> <td style="height: 20px;"></td> <td></td> <td></td> <td></td> <td></td> </tr> </table>		Sehr unwichtig [1]	[2]	[3]	[4]	Sehr wichtig [5]	Erwartete Entwicklungen im eigenen Unternehmen						<p>Beschreibung der Variable</p>
	Sehr unwichtig [1]	[2]	[3]	[4]	Sehr wichtig [5]								
Erwartete Entwicklungen im eigenen Unternehmen													

	[1]				[5]
Erwartete Entwicklungen im eigenen Marktsegment					

Name	Label	Erhebungszeitraum	Erhebungsrhythmus
------	-------	-------------------	-------------------

vg_cor10_prod_econ	corona october: relevance of overall economic developments for production	Ost und West 10/2020	einmalig
--------------------	---	----------------------	----------

Wortlaut der Frage

Okt 20	Beschreibung der Variable				
Wie wichtig sind die folgenden Punkte für ihre Entscheidung hinsichtlich Produktion?					
	Sehr unwichtig [1]	[2]	[3]	[4]	Sehr wichtig [5]
Erwartete gesamtwirtschaftliche Entwicklungen					

Name	Label	Erhebungszeitraum	Erhebungsrhythmus
------	-------	-------------------	-------------------

vg_cor10_fin1	corona oct: use of credit lines	Ost und West 10/2020	einmalig
---------------	---------------------------------	----------------------	----------

Wortlaut der Frage

Okt 20	Beschreibung der Variable			
Verglichen mit Dezember 2019, nutzt Ihr Unternehmen aktuell mehr oder weniger dieser Finanzierungsoptionen?				
	Zunahme [1]	Keine Veränderung [2]	Abnahme [3]	Haben wir nicht [4]
Kreditlinien				

Name	Label	Erhebungszeitraum	Erhebungsrhythmus
------	-------	-------------------	-------------------

vg_cor10_fin2	corona oct: use of bank loans	Ost und West 10/2020	einmalig
---------------	-------------------------------	----------------------	----------

Wortlaut der Frage

Okt 20	Beschreibung der Variable			
Verglichen mit Dezember 2019, nutzt Ihr Unternehmen aktuell mehr oder weniger dieser Finanzierungsoptionen?				
	Zunahme [1]	Keine Veränderung [2]	Abnahme [3]	Haben wir nicht [4]
Bankkredite (außer Kreditlinie)				

Name	Label	Erhebungszeitraum	Erhebungsrhythmus
------	-------	-------------------	-------------------

vg_cor10_fin3	corona oct: use of bonds	Ost und West 10/2020	einmalig
---------------	--------------------------	----------------------	----------

Wortlaut der Frage

Okt 20	Beschreibung der Variable			
Verglichen mit Dezember 2019, nutzt Ihr Unternehmen aktuell mehr oder weniger dieser Finanzierungsoptionen?				
	Zunahme [1]	Keine Veränderung [2]	Abnahme [3]	Haben wir nicht [4]
Anleihen				

Name	Label	Erhebungszeitraum	Erhebungsrhythmus
------	-------	-------------------	-------------------

vg_cor10_fin4	corona oct: use of equity	Ost und West 10/2020	einmalig
---------------	---------------------------	----------------------	----------

Wortlaut der Frage

Okt 20	Beschreibung der Variable			
Verglichen mit Dezember 2019, nutzt Ihr Unternehmen aktuell mehr oder weniger dieser Finanzierungsoptionen?				

	Zunahme [1]	Keine Veränderung [2]	Abnahme [3]	Haben wir nicht [4]
Eigenkapital (inkl. Einbehaltene Gewinne)				

Name	Label	Erhebungszeitraum	Erhebungsrhythmus
vg_cor10_credit_use1	corona oct: use of credit lines due to lack of liquidity	Ost und West 10/2020	einmalig

Wortlaut der Frage

Okt 20		Beschreibung der Variable				
<p>Aus welchem Grund hat Ihr Unternehmen seine Kreditlinie seit Dezember 2019 stärker beansprucht?</p> <table border="1"> <thead> <tr> <th></th> <th>Ja [1]</th> </tr> </thead> <tbody> <tr> <td>Um einen Liquiditätssengpass auszugleichen</td> <td></td> </tr> </tbody> </table>			Ja [1]	Um einen Liquiditätssengpass auszugleichen		
	Ja [1]					
Um einen Liquiditätssengpass auszugleichen						

Name	Label	Erhebungszeitraum	Erhebungsrhythmus
vg_cor10_credit_use2	corona oct: use of credit lines for stock of liquidity	Ost und West 10/2020	einmalig

Wortlaut der Frage

Okt 20		Beschreibung der Variable				
<p>Aus welchem Grund hat Ihr Unternehmen seine Kreditlinie seit Dezember 2019 stärker beansprucht?</p> <table border="1"> <thead> <tr> <th></th> <th>Ja [1]</th> </tr> </thead> <tbody> <tr> <td>Aufbau eines Liquiditätspuffers</td> <td></td> </tr> </tbody> </table>			Ja [1]	Aufbau eines Liquiditätspuffers		
	Ja [1]					
Aufbau eines Liquiditätspuffers						

Name	Label	Erhebungszeitraum	Erhebungsrhythmus
vg_cor10_credit_use3	corona oct: use of credit lines for investment	Ost und West 10/2020	einmalig

Wortlaut der Frage

Okt 20		Beschreibung der Variable				
<p>Aus welchem Grund hat Ihr Unternehmen seine Kreditlinie seit Dezember 2019 stärker beansprucht?</p> <table border="1"> <thead> <tr> <th></th> <th>Ja [1]</th> </tr> </thead> <tbody> <tr> <td>Investition</td> <td></td> </tr> </tbody> </table>			Ja [1]	Investition		
	Ja [1]					
Investition						

Name	Label	Erhebungszeitraum	Erhebungsrhythmus
vg_cor10_credit_use4	corona oct: use of credit lines for other reasons	Ost und West 10/2020	einmalig

Wortlaut der Frage

Okt 20		Beschreibung der Variable				
<p>Aus welchem Grund hat Ihr Unternehmen seine Kreditlinie seit Dezember 2019 stärker beansprucht?</p> <table border="1"> <thead> <tr> <th></th> <th>Ja [1]</th> </tr> </thead> <tbody> <tr> <td>Anderer Grund, und zwar:</td> <td></td> </tr> </tbody> </table>			Ja [1]	Anderer Grund, und zwar:		
	Ja [1]					
Anderer Grund, und zwar:						

Name	Label	Erhebungszeitraum	Erhebungsrhythmus
vg_cor10_credit_use4_text	corona oct: use of credit lines for other reasons (text)	Ost und West 10/2020	einmalig

Wortlaut der Frage

Okt 20		Beschreibung der Variable

Aus welchem Grund hat Ihr Unternehmen seine Kreditlinie seit Dezember 2019 stärker beansprucht?

Anderer Grund, und zwar:	
--------------------------	--

Name	Label	Erhebungszeitraum	Erhebungsrhythmus
vg_cor10_credit_dec1	corona oct: credit lines payed back by stock emission	Ost und West 10/2020	einmalig

Wortlaut der Frage

Okt 20		Beschreibung der Variable
Wie war es Ihrem Unternehmen möglich die Nutzung Ihrer Kreditlinie seit Dezember 2019 zu reduzieren?		
Wir haben Anleihen emittiert und konnten die Kreditlinie zurückzahlen	Ja [1]	

Name	Label	Erhebungszeitraum	Erhebungsrhythmus
vg_cor10_credit_dec2	corona oct: credit lines payed back by other credit	Ost und West 10/2020	einmalig

Wortlaut der Frage

Okt 20		Beschreibung der Variable
Wie war es Ihrem Unternehmen möglich die Nutzung Ihrer Kreditlinie seit Dezember 2019 zu reduzieren?		
Wir haben einen Kredit aufgenommen und konnten die Kreditlinie zurückzahlen	Ja [1]	

Name	Label	Erhebungszeitraum	Erhebungsrhythmus
vg_cor10_credit_dec3	corona oct: credit lines payed back because capital not required	Ost und West 10/2020	einmalig

Wortlaut der Frage

Okt 20		Beschreibung der Variable
Wie war es Ihrem Unternehmen möglich die Nutzung Ihrer Kreditlinie seit Dezember 2019 zu reduzieren?		
Wir brauchen die Gelder nicht	Ja [1]	

Name	Label	Erhebungszeitraum	Erhebungsrhythmus
vg_cor10_credit_dec4	corona oct: credit lines payed back for other reason	Ost und West 10/2020	einmalig

Wortlaut der Frage

Okt 20		Beschreibung der Variable
Wie war es Ihrem Unternehmen möglich die Nutzung Ihrer Kreditlinie seit Dezember 2019 zu reduzieren?		
Anderer Grund, und zwar:	Ja [1]	

Name	Label	Erhebungszeitraum	Erhebungsrhythmus
vg_cor10_credit_dec_text	corona oct: credit lines payed back for other reason (text)	Ost und West 10/2020	einmalig

Wortlaut der Frage

Okt 20		Beschreibung der Variable

Wie war es Ihrem Unternehmen möglich die Nutzung Ihrer Kreditlinie seit Dezember 2019 zu reduzieren?

Anderer Grund, und zwar:	
--------------------------	--

Name	Label	Erhebungszeitraum	Erhebungsrhythmus
vg_cor11_empl_now	corona: number of employees currently	Ost und West 11/2020	einmalig

Wortlaut der Frage

Nov 20	Beschreibung der Variable
Wie viele Personen sind aktuell in Ihrem gesamten Unternehmen beschäftigt? (nur inländische Betriebe)	Corona-Frage

Name	Label	Erhebungszeitraum	Erhebungsrhythmus
vg_cor11_eqipsale	corona nov: difficulty to sell equipment	Ost und West 11/2020	einmalig

Wortlaut der Frage

Nov 20	Beschreibung der Variable												
In Bezug auf die Haupttätigkeit Ihres Unternehmens, wie gut würden sich neu erworbene Geräte, Ausrüstung bzw. Produktionsanlagen derzeit im Bedarfsfall wiederverkaufen lassen? Bitte denken Sie dabei an die benötigte Zeit und den erzielbaren Wiederverkaufspreis.	nur online												
<table border="1"> <tr> <td>Schlecht [1]</td> <td>[2]</td> <td>[3]</td> <td>[4]</td> <td>[5]</td> <td>Gut [6]</td> </tr> <tr> <td></td> <td></td> <td></td> <td></td> <td></td> <td></td> </tr> </table>	Schlecht [1]	[2]	[3]	[4]	[5]	Gut [6]							
Schlecht [1]	[2]	[3]	[4]	[5]	Gut [6]								

Name	Label	Erhebungszeitraum	Erhebungsrhythmus
vg_cor11_homeoff	corona: increased use of home office	Ost und West 11/2020	einmalig

Wortlaut der Frage

Nov 20	Beschreibung der Variable				
Welche Maßnahmen hat Ihr Unternehmen aufgrund der Corona-Pandemie getroffen?	nur online				
<table border="1"> <tr> <td>Operatives Geschäft: Verstärkte Nutzung von Homeoffice</td> <td>Ja [1]</td> </tr> <tr> <td></td> <td></td> </tr> </table>	Operatives Geschäft: Verstärkte Nutzung von Homeoffice	Ja [1]			Corona-Frage
Operatives Geschäft: Verstärkte Nutzung von Homeoffice	Ja [1]				

Name	Label	Erhebungszeitraum	Erhebungsrhythmus
vg_cor11_stwork_y	corona: short-time work	Ost und West 11/2020	einmalig

Wortlaut der Frage

Nov 20	Beschreibung der Variable				
Welche Maßnahmen hat Ihr Unternehmen aufgrund der Corona-Pandemie getroffen?	nur online				
<table border="1"> <tr> <td>Operatives Geschäft: Kurzarbeit</td> <td>Ja [1]</td> </tr> <tr> <td></td> <td></td> </tr> </table>	Operatives Geschäft: Kurzarbeit	Ja [1]			Corona-Frage
Operatives Geschäft: Kurzarbeit	Ja [1]				

Name	Label	Erhebungszeitraum	Erhebungsrhythmus
vg_cor11_overtime	corona: reduction of overtime	Ost und West 11/2020	einmalig

Wortlaut der Frage

Nov 20	Beschreibung der Variable				
Welche Maßnahmen hat Ihr Unternehmen aufgrund der Corona-Pandemie getroffen?	nur online				
<table border="1"> <tr> <td>Operatives Geschäft: Abbau von Zeitguthaben und Urlaub</td> <td>Ja [1]</td> </tr> <tr> <td></td> <td></td> </tr> </table>	Operatives Geschäft: Abbau von Zeitguthaben und Urlaub	Ja [1]			Corona-Frage
Operatives Geschäft: Abbau von Zeitguthaben und Urlaub	Ja [1]				

Name	Label	Erhebungszeitraum	Erhebungsrhythmus
vg_cor11_empreduction	corona: reduction of employment	Ost und West 11/2020	einmalig

Wortlaut der Frage

Nov 20	Welche Maßnahmen hat Ihr Unternehmen aufgrund der Corona-Pandemie getroffen?		Beschreibung der Variable nur online Corona-Frage
	<input type="checkbox"/> Ja [1]	<input type="checkbox"/>	
	Operatives Geschäft: Beschäftigungsabbau (z. B. Entlassungen, Nicht-Verlängerung)		

Name	Label	Erhebungszeitraum	Erhebungsrhythmus
vg_cor11_prodstop	corona: stop of production	Ost und West 11/2020	einmalig

Wortlaut der Frage

Nov 20	Welche Maßnahmen hat Ihr Unternehmen aufgrund der Corona-Pandemie getroffen?		Beschreibung der Variable nur online Corona-Frage
	<input type="checkbox"/> Ja [1]	<input type="checkbox"/>	
	Operatives Geschäft: Werksschließungen; Produktionsstop		

Name	Label	Erhebungszeitraum	Erhebungsrhythmus
vg_cor11_storage_inc	corona: stop of production	Ost und West 11/2020	einmalig

Wortlaut der Frage

Nov 20	Welche Maßnahmen hat Ihr Unternehmen aufgrund der Corona-Pandemie getroffen?		Beschreibung der Variable nur online Corona-Frage
	<input type="checkbox"/> Ja [1]	<input type="checkbox"/>	
	Operatives Geschäft: Werksschließungen; Produktionsstop		

Name	Label	Erhebungszeitraum	Erhebungsrhythmus
vg_cor11_supplier	corona: change or diversification of supplier	Ost und West 11/2020	einmalig

Wortlaut der Frage

Nov 20	Welche Maßnahmen hat Ihr Unternehmen aufgrund der Corona-Pandemie getroffen?		Beschreibung der Variable nur online Corona-Frage
	<input type="checkbox"/> Ja [1]	<input type="checkbox"/>	
	Operatives Geschäft: Wechsel von Zulieferern / Diversifikation in der Beschaffung		

Name	Label	Erhebungszeitraum	Erhebungsrhythmus
vg_cor11_bus_other	corona: other consequences	Ost und West 11/2020	einmalig

Wortlaut der Frage

Nov 20	Welche Maßnahmen hat Ihr Unternehmen aufgrund der Corona-Pandemie getroffen?		Beschreibung der Variable nur online Corona-Frage
	<input type="checkbox"/> Ja [1]	<input type="checkbox"/>	
	Operatives Geschäft: Sonstiges		

Name	Label	Erhebungszeitraum	Erhebungsrhythmus
vg_cor11_bus_othertext	corona: other consequences text	Ost und West 11/2020	einmalig

Wortlaut der Frage

Nov 20	Welche Maßnahmen hat Ihr Unternehmen aufgrund der Corona-Pandemie getroffen?		Beschreibung der Variable nur online Corona-Frage
	<input type="checkbox"/> Ja [1]	<input type="checkbox"/>	
	Operatives Geschäft: Sonstiges, und zwar:		

Name	Label	Erhebungszeitraum	Erhebungsrhythmus
vg_cor11_credit	corona: use of credit lines	Ost und West 11/2020	einmalig

Wortlaut der Frage

Nov 20	Welche Maßnahmen hat Ihr Unternehmen aufgrund der Corona-Pandemie getroffen?		Beschreibung der Variable nur online Corona-Frage
	<input type="checkbox"/> Ja [1]	<input type="checkbox"/>	
	Operatives Geschäft: Sonstiges, und zwar:		

		Ja [1]
Finanzen/Investition:	Nutzung bestehender Kreditlinien	

Name	Label	Erhebungszeitraum	Erhebungsrhythmus
vg_cor11_newcredit	corona: new credit lines	Ost und West 11/2020	einmalig

Wortlaut der Frage

Nov 20	Welche Maßnahmen hat Ihr Unternehmen aufgrund der Corona-Pandemie getroffen?		Beschreibung der Variable
			nur online
			Corona-Frage
		Ja [1]	
Finanzen/Investition:	Erschließung neuer Kreditlinien		

Name	Label	Erhebungszeitraum	Erhebungsrhythmus
vg_cor11_liquidityas	corona: use of liquidity assistances	Ost und West 11/2020	einmalig

Wortlaut der Frage

Nov 20	Welche Maßnahmen hat Ihr Unternehmen aufgrund der Corona-Pandemie getroffen?		Beschreibung der Variable
			nur online
			Corona-Frage
		Ja [1]	
Finanzen/Investition:	Inanspruchnahme von Liquiditätshilfen		

Name	Label	Erhebungszeitraum	Erhebungsrhythmus
vg_cor11_investpos	corona: postponement of investment projects	Ost und West 11/2020	einmalig

Wortlaut der Frage

Nov 20	Welche Maßnahmen hat Ihr Unternehmen aufgrund der Corona-Pandemie getroffen?		Beschreibung der Variable
			nur online
			Corona-Frage
		Ja [1]	
Finanzen/Investition:	Verschiebung von Investitionsprojekten		

Name	Label	Erhebungszeitraum	Erhebungsrhythmus
vg_cor11_investcanc	corona: cancellation of investment projects	Ost und West 11/2020	einmalig

Wortlaut der Frage

Nov 20	Welche Maßnahmen hat Ihr Unternehmen aufgrund der Corona-Pandemie getroffen?		Beschreibung der Variable
			nur online
			Corona-Frage
		Ja [1]	
Finanzen/Investition:	Streichung von Investitionsprojekten		

Name	Label	Erhebungszeitraum	Erhebungsrhythmus
vg_cor11_fin_other	corona: other financial consequences	Ost und West 11/2020	einmalig

Wortlaut der Frage

Nov 20	Welche Maßnahmen hat Ihr Unternehmen aufgrund der Corona-Pandemie getroffen?		Beschreibung der Variable
			nur online
			Corona-Frage
		Ja [1]	
Finanzen/Investition:	Sonstiges		

Name	Label	Erhebungszeitraum	Erhebungsrhythmus
vg_cor11_fin_othertext	corona: other financial consequences text	Ost und West 11/2020	einmalig

Wortlaut der Frage

Nov 20	Welche Maßnahmen hat Ihr Unternehmen aufgrund der Corona-Pandemie getroffen?		Beschreibung der Variable
			nur online
			Corona-Frage
Finanzen/Investition:	Sonstiges, und zwar:		

Name	Label	Erhebungszeitraum	Erhebungsrhythmus				
vg_lack	lack of employees overall	Ost und West seit 01/2021	quartalsmäßig				
Wortlaut der Frage							
<p>01/2021 bis 12/2021</p> <p>Unsere Inländische Produktionstätigkeit bezüglich XY wird z.Z. behindert. Wenn ja, durch folgende Faktoren:</p> <table border="1"> <tr> <td></td> <td>Ja [1]</td> </tr> <tr> <td>Mangel an Arbeitskräften insgesamt</td> <td></td> </tr> </table>			Ja [1]	Mangel an Arbeitskräften insgesamt		<p>Beschreibung der Variable</p> <p>Diese Variable wird nicht direkt abgefragt, sondern aus vg_skillack und vg_lowlack erzeugt. vg_lack ist Ja [1], wenn mindestens eine oder beide Fragen mit "ja" beantwortet wurden</p> <p>bezieht sich auf vg_constrain</p>	
	Ja [1]						
Mangel an Arbeitskräften insgesamt							
<p>Ab 01/2022</p> <p>Unsere Produktionstätigkeit bezüglich XY wird z.Z. behindert. Wenn ja, durch folgende Faktoren:</p> <table border="1"> <tr> <td></td> <td>Ja [1]</td> </tr> <tr> <td>Mangel an Arbeitskräften insgesamt</td> <td></td> </tr> </table>			Ja [1]	Mangel an Arbeitskräften insgesamt			
	Ja [1]						
Mangel an Arbeitskräften insgesamt							

Name	Label	Erhebungszeitraum	Erhebungsrhythmus				
vg_lowlack	lack of low skilled employees	Ost und West seit 01/2021	quartalsmäßig				
Wortlaut der Frage							
<p>01/2021 bis 12/2021</p> <p>Unsere Inländische Produktionstätigkeit bezüglich XY wird z.Z. behindert. Wenn ja, durch folgende Faktoren:</p> <table border="1"> <tr> <td></td> <td>Ja [1]</td> </tr> <tr> <td>Mangel an geringqualifizierten Fachkräften</td> <td></td> </tr> </table>			Ja [1]	Mangel an geringqualifizierten Fachkräften		<p>Beschreibung der Variable</p> <p>bezieht sich auf vg_constrain</p>	
	Ja [1]						
Mangel an geringqualifizierten Fachkräften							
<p>Ab 01/2022</p> <p>Unsere Produktionstätigkeit bezüglich XY wird z.Z. behindert. Wenn ja, durch folgende Faktoren:</p> <table border="1"> <tr> <td></td> <td>Ja [1]</td> </tr> <tr> <td>Mangel an geringqualifizierten Arbeitskräften</td> <td></td> </tr> </table>			Ja [1]	Mangel an geringqualifizierten Arbeitskräften			
	Ja [1]						
Mangel an geringqualifizierten Arbeitskräften							

Name	Label	Erhebungszeitraum	Erhebungsrhythmus
vg_cor_homeoffice	corona: share of employees in homeoffice	Ost und West 02/2021 Ost und West 01/2022 bis 11/2022 Ost und West ab 08/2022 Ost und West 02/2023	einmalig Jan, Feb, Mär, Apr, Aug, Nov Feb, Aug Feb, April, Aug
Wortlaut der Frage			
<p>Feb 21</p> <p>Welcher Anteil ihrer Beschäftigten arbeitet aktuell zumindest teilweise im Homeoffice?</p> <p>_____ %</p>		<p>Beschreibung der Variable</p> <p>Corona-Frage</p>	

Name	Label	Erhebungszeitraum	Erhebungsrhythmus
vg_cor15_equity	corona mar21: equity ratio end 2020	Ost und West 03/2021	einmalig
Wortlaut der Frage			
<p>Mrz 21</p> <p>Wie hoch war die Eigenkapitalquote Ihres Unternehmens Ende 2020?</p> <p>_____ %</p>		<p>Beschreibung der Variable</p>	

Name	Label	Erhebungszeitraum	Erhebungsrhythmus
vg_cor15_equity2	corona mar21: equity ratio during covid pandemic	Ost und West 03/2021	einmalig
Wortlaut der Frage			

<p>Mrz 21</p> <p>Hat sich die Eigenkapitalquote Ihres Unternehmens durch die Corona-Krise verändert? Bitte bewerten Sie. (Skala -3 bis +3)</p> <table border="1"> <tr> <td>Abnahme [-3]</td> <td>[-2]</td> <td>[-1]</td> <td>[0]</td> <td>[+1]</td> <td>[+2]</td> <td>Zunahme [+3]</td> </tr> <tr> <td></td> <td></td> <td></td> <td></td> <td></td> <td></td> <td></td> </tr> </table>							Abnahme [-3]	[-2]	[-1]	[0]	[+1]	[+2]	Zunahme [+3]								Beschreibung der Variable
Abnahme [-3]	[-2]	[-1]	[0]	[+1]	[+2]	Zunahme [+3]															

Name	Label	Erhebungszeitraum	Erhebungsrhythmus
vg_cor15_turnover_no	corona mar21: no effect of pandemic on turnover	Ost und West 03/2021	einmalig

Wortlaut der Frage

<p>Ab 03/2021</p> <p>Weichen Effekt hatte die Corona-Pandemie auf Ihren Umsatz 2020?</p> <table border="1"> <tr> <td></td> <td>Ja [1]</td> </tr> <tr> <td>Kein Effekt</td> <td></td> </tr> </table>			Ja [1]	Kein Effekt		Beschreibung der Variable
	Ja [1]					
Kein Effekt						
		Corona-Frage				

Name	Label	Erhebungszeitraum	Erhebungsrhythmus
vg_cor15_turnover_inc	corona mar21: positive effect of pandemic on turnover	Ost und West 03/2021	einmalig

Wortlaut der Frage

<p>Mrz 21</p> <p>Weichen Effekt hatte die Corona-Pandemie auf Ihren Umsatz 2020?</p> <p>Anstieg um: _____ %</p>		Beschreibung der Variable
		Corona-Frage

Name	Label	Erhebungszeitraum	Erhebungsrhythmus
vg_cor15_turnover_dec	corona mar21: negative effect of pandemic on turnover	Ost und West 03/2021	einmalig

Wortlaut der Frage

<p>Mrz 21</p> <p>Weichen Effekt hatte die Corona-Pandemie auf Ihren Umsatz 2020?</p> <p>Rückgang um: _____ %</p>		Beschreibung der Variable
		Corona-Frage

Name	Label	Erhebungszeitraum	Erhebungsrhythmus
vg_cor16_turnover_no	corona apr21: no effect of pandemic on turnover	Ost und West 04/2021	einmalig

Wortlaut der Frage

<p>Ab 04/2021</p> <p>Weichen Effekt hatte die Corona-Pandemie auf Ihren Umsatz 2020?</p> <table border="1"> <tr> <td></td> <td>Ja [1]</td> </tr> <tr> <td>Kein Effekt</td> <td></td> </tr> </table>			Ja [1]	Kein Effekt		Beschreibung der Variable
	Ja [1]					
Kein Effekt						
		Corona-Frage				

Name	Label	Erhebungszeitraum	Erhebungsrhythmus
vg_cor16_turnover_inc	corona apr21: positive effect of pandemic on turnover	Ost und West 04/2021	einmalig

Wortlaut der Frage

<p>Apr 21</p> <p>Weichen Effekt hatte die Corona-Pandemie auf Ihren Umsatz 2020?</p> <p>Anstieg um: _____ %</p>		Beschreibung der Variable
		Corona-Frage

Name	Label	Erhebungszeitraum	Erhebungsrhythmus
------	-------	-------------------	-------------------

vg_cor16_turnover_dec corona apr21: negative effect of pandemic on turnover Ost und West 04/2021 einmalig

Wortlaut der Frage

<p>Apr 21</p> <p>Weichen Effekt hatte die Corona-Pandemie auf Ihren Umsatz 2020?</p> <p>Rückgang um: _____ %</p>	<p>Beschreibung der Variable</p> <p>Corona-Frage</p>
--	--

Name Label Erhebungszeitraum Erhebungsrhythmus

vg_cor17_present_test corona may21: covid tests share of present employees Ost und West 05/2021 einmalig

Wortlaut der Frage

<p>Mai 21</p> <p>Die Unternehmen wurden gerade verpflichtet, den in Präsenz arbeitenden Beschäftigten einen wöchentlichen Corona-Test anzubieten. Was schätzen Sie, welcher Anteil der vor Ort tätigen Arbeitnehmer in Ihrem Unternehmen nimmt das Testangebot wahr?</p> <p>_____ % der in Präsenz Beschäftigten</p>	<p>Beschreibung der Variable</p>
--	----------------------------------

Name Label Erhebungszeitraum Erhebungsrhythmus

vg_cor17_present_no corona may21: no present employees Ost und West 05/2021 einmalig

Wortlaut der Frage

<p>Mai 21</p> <p>Die Unternehmen wurden gerade verpflichtet, den in Präsenz arbeitenden Beschäftigten einen wöchentlichen Corona-Test anzubieten. Was schätzen Sie, welcher Anteil der vor Ort tätigen Arbeitnehmer in Ihrem Unternehmen nimmt das Testangebot wahr?</p> <table border="1" style="margin-left: 20px;"> <tr> <td style="width: 100px;"></td> <td style="text-align: center;">Ja [1]</td> </tr> <tr> <td style="text-align: center;">Keine Beschäftigten in Präsenz</td> <td style="width: 100px;"></td> </tr> </table>		Ja [1]	Keine Beschäftigten in Präsenz		<p>Beschreibung der Variable</p>
	Ja [1]				
Keine Beschäftigten in Präsenz					

Name Label Erhebungszeitraum Erhebungsrhythmus

vg_cor17_test_no corona may21: no test offer possible yet Ost und West 05/2021 einmalig

Wortlaut der Frage

<p>Mai 21</p> <p>Die Unternehmen wurden gerade verpflichtet, den in Präsenz arbeitenden Beschäftigten einen wöchentlichen Corona-Test anzubieten. Was schätzen Sie, welcher Anteil der vor Ort tätigen Arbeitnehmer in Ihrem Unternehmen nimmt das Testangebot wahr?</p> <table border="1" style="margin-left: 20px;"> <tr> <td style="width: 100px;"></td> <td style="text-align: center;">Ja [1]</td> </tr> <tr> <td style="text-align: center;">Testangebot noch nicht umgesetzt</td> <td style="width: 100px;"></td> </tr> </table>		Ja [1]	Testangebot noch nicht umgesetzt		<p>Beschreibung der Variable</p>
	Ja [1]				
Testangebot noch nicht umgesetzt					

Name Label Erhebungszeitraum Erhebungsrhythmus

vg_cor17_empl_now corona: number of employees currently Ost und West 05/2021 einmalig

Wortlaut der Frage

<p>Mai 21</p> <p>Wie viele Personen sind aktuell in ihrem gesamten Unternehmen beschäftigt? (nur inländische Betriebe)</p> <p>_____</p>	<p>Beschreibung der Variable</p> <p>Corona-Frage</p>
---	--

Name Label Erhebungszeitraum Erhebungsrhythmus

vg_cor17_procurement corona may21: planned change in procurement strategy Ost und West 05/2021 einmalig

Wortlaut der Frage

<p>Mai 21</p> <p>Die Corona-Pandemie hat weltweit zu Störungen von Lieferketten geführt. Plant ihr Unternehmen in Zukunft, seine Beschaffungsstrategie zu ändern?</p> <table border="1" style="margin-left: 20px;"> <tr> <td style="text-align: center;">Ja [1]</td> <td style="text-align: center;">Nein [2]</td> <td style="text-align: center;">Weiß Nicht [3]</td> </tr> <tr> <td style="width: 100px;"></td> <td style="width: 100px;"></td> <td style="width: 100px;"></td> </tr> </table>	Ja [1]	Nein [2]	Weiß Nicht [3]				<p>Beschreibung der Variable</p>
Ja [1]	Nein [2]	Weiß Nicht [3]					

Name	Label	Erhebungszeitraum	Erhebungsrhythmus				
vg_cor17_procurement_divers	corona may21: diversification of procurement	Ost und West 05/2021	einmalig				
Wortlaut der Frage							
<p>Mai 21 Die Corona-Pandemie hat weltweit zu Störungen von Lieferketten geführt. Plant ihr Unternehmen in Zukunft, seine Beschaffungsstrategie zu ändern? Wenn ja, wie?</p> <table border="1"> <tr> <td>Diversifikation in der Beschaffung</td> <td>Ja [1]</td> </tr> <tr> <td></td> <td></td> </tr> </table>			Diversifikation in der Beschaffung	Ja [1]			Beschreibung der Variable
Diversifikation in der Beschaffung	Ja [1]						
Name	Label	Erhebungszeitraum	Erhebungsrhythmus				
vg_cor17_procurement_home	corona may21: local procurement	Ost und West 05/2021	einmalig				
Wortlaut der Frage							
<p>Mai 21 Die Corona-Pandemie hat weltweit zu Störungen von Lieferketten geführt. Plant ihr Unternehmen in Zukunft, seine Beschaffungsstrategie zu ändern? Wenn ja, wie?</p> <table border="1"> <tr> <td>Verstärkte heimische Beschaffung</td> <td>Ja [1]</td> </tr> <tr> <td></td> <td></td> </tr> </table>			Verstärkte heimische Beschaffung	Ja [1]			Beschreibung der Variable
Verstärkte heimische Beschaffung	Ja [1]						
Name	Label	Erhebungszeitraum	Erhebungsrhythmus				
vg_cor17_procurement_eu	corona may21: procurement of eu states	Ost und West 05/2021	einmalig				
Wortlaut der Frage							
<p>Mai 21 Die Corona-Pandemie hat weltweit zu Störungen von Lieferketten geführt. Plant ihr Unternehmen in Zukunft, seine Beschaffungsstrategie zu ändern? Wenn ja, wie?</p> <table border="1"> <tr> <td>Verstärkte Beschaffung aus anderen EU-Ländern</td> <td>Ja [1]</td> </tr> <tr> <td></td> <td></td> </tr> </table>			Verstärkte Beschaffung aus anderen EU-Ländern	Ja [1]			Beschreibung der Variable
Verstärkte Beschaffung aus anderen EU-Ländern	Ja [1]						
Name	Label	Erhebungszeitraum	Erhebungsrhythmus				
vg_cor17_procurement_insource	corona may21: insourcing	Ost und West 05/2021	einmalig				
Wortlaut der Frage							
<p>Mai 21 Die Corona-Pandemie hat weltweit zu Störungen von Lieferketten geführt. Plant ihr Unternehmen in Zukunft, seine Beschaffungsstrategie zu ändern? Wenn ja, wie?</p> <table border="1"> <tr> <td>Insourcing</td> <td>Ja [1]</td> </tr> <tr> <td></td> <td></td> </tr> </table>			Insourcing	Ja [1]			Beschreibung der Variable
Insourcing	Ja [1]						
Name	Label	Erhebungszeitraum	Erhebungsrhythmus				
vg_cor17_procurement_storage	corona may21: increased storaging	Ost und West 05/2021	einmalig				
Wortlaut der Frage							
<p>Mai 21 Die Corona-Pandemie hat weltweit zu Störungen von Lieferketten geführt. Plant ihr Unternehmen in Zukunft, seine Beschaffungsstrategie zu ändern? Wenn ja, wie?</p> <table border="1"> <tr> <td>Verstärkte Lagerhaltung</td> <td>Ja [1]</td> </tr> <tr> <td></td> <td></td> </tr> </table>			Verstärkte Lagerhaltung	Ja [1]			Beschreibung der Variable
Verstärkte Lagerhaltung	Ja [1]						
Name	Label	Erhebungszeitraum	Erhebungsrhythmus				
vg_cor17_procurement_monitor	corona may21: increased monitoring of supply chain	Ost und West 05/2021	einmalig				
Wortlaut der Frage							
<p>Mai 21 Die Corona-Pandemie hat weltweit zu Störungen von Lieferketten geführt. Plant ihr Unternehmen in Zukunft, seine Beschaffungsstrategie zu ändern? Wenn ja, wie?</p>			Beschreibung der Variable				

zu ändern? Wenn ja, wie?

Bessere Überwachung der Lieferketten	Ja [1]
--------------------------------------	--------

Name	Label	Erhebungszeitraum	Erhebungsrhythmus
vg_cor17_supply_law	corona may21: effect of supply chain law	Ost und West 05/2021	einmalig

Wortlaut der Frage

Mai 21

Die Bundesregierung plant ein nationales Lieferkettengesetz. Wie groß schätzen Sie die Auswirkungen auf ihr Unternehmen ein?

keine Auswirkungen [1]	[2]	[3]	[4]	große Auswirkungen [5]

Beschreibung der Variable

Name	Label	Erhebungszeitraum	Erhebungsrhythmus
vg_cor17_supply_law_text	corona may21: effect of supply chain law text	Ost und West 05/2021	einmalig

Wortlaut der Frage

Mai 21

Die Bundesregierung plant ein nationales Lieferkettengesetz. Welche Auswirkungen erwarten Sie konkret?

Beschreibung der Variable

Name	Label	Erhebungszeitraum	Erhebungsrhythmus
vg_cor18_prel_price_no	corona june21: no change in price of preliminary products	Ost und West 06/2021	einmalig

Wortlaut der Frage

Ab 06/2021

Wie haben sich die Einkaufspreise für Ihre Vorprodukte und Rohstoffe in den letzten 3 Monaten im Durchschnitt entwickelt?

Kein Effekt	Ja [1]
-------------	--------

Beschreibung der Variable

Nur online

Name	Label	Erhebungszeitraum	Erhebungsrhythmus
vg_cor18_prel_price_inc	corona june21: increase in price of preliminary products	Ost und West 06/2021	einmalig

Wortlaut der Frage

Jun 21

Wie haben sich die Einkaufspreise für Ihre Vorprodukte und Rohstoffe in den letzten 3 Monaten im Durchschnitt entwickelt?

_____ % Anstieg

Beschreibung der Variable

nur online

Name	Label	Erhebungszeitraum	Erhebungsrhythmus
vg_cor18_prel_price_dec	corona june21: decrease in price of preliminary products	Ost und West 06/2021	einmalig

Wortlaut der Frage

Jun 21

Wie haben sich die Einkaufspreise für Ihre Vorprodukte und Rohstoffe in den letzten 3 Monaten im Durchschnitt entwickelt?

_____ % Rückgang

Beschreibung der Variable

nur online

Name	Label	Erhebungszeitraum	Erhebungsrhythmus
vg_cor18_prel_price_pass	corona june21: pass on increasing costs to customers	Ost und West 06/2021	einmalig

Wortlaut der Frage

<p>Jun 21</p> <p>Zu welchem Grad können Sie die höheren Einkaufspreise an Ihre Kunden weitergeben?</p> <p><input type="text"/> Keine Weitergabe der Preissteigerungen (mit 0 erfasst)</p> <p><input type="text"/> %</p>	<p>Beschreibung der Variable</p> <p>nur online</p> <p>Info: Es gibt zusätzlich zur Angabe der Prozente eine Ankreuzmöglichkeit. Ankreuzen dieser Option entspricht einer Weitergabe von 0%</p>
---	--

Name	Label	Erhebungszeitraum	Erhebungsrhythmus
------	-------	-------------------	-------------------

vg_cor18_prel_short	corona june21: shortage of preliminary products	Ost und West 06/2021	einmalig
---------------------	---	----------------------	----------

Wortlaut der Frage

<p>Jun 21</p> <p>Ist ihr Unternehmen aktuell von einem Mangel an Rohstoffen / Vormaterialien betroffen?</p> <table border="1" style="margin-left: auto; margin-right: auto;"> <tr> <td style="text-align: center;">Ja [1]</td> <td style="text-align: center;">Nein [2]</td> </tr> <tr> <td style="height: 20px;"></td> <td style="height: 20px;"></td> </tr> </table>	Ja [1]	Nein [2]			<p>Beschreibung der Variable</p> <p>nur online</p>
Ja [1]	Nein [2]				

Name	Label	Erhebungszeitraum	Erhebungsrhythmus
------	-------	-------------------	-------------------

vg_cor18_prel_short_text	corona june21: shortage of preliminary products text	Ost und West 06/2021 Ost und West 02/2022 bis 08/2022	einmalig Feb, Aug
--------------------------	--	--	----------------------

Wortlaut der Frage

<p>Jun 21</p> <p>Ist ihr Unternehmen aktuell von einem Mangel an Rohstoffen / Vormaterialien betroffen? Um welche Rohstoffe / Vormaterialien handelt es sich?</p> <p><input type="text"/></p>	<p>Beschreibung der Variable</p> <p>nur online</p> <p>Corona-Frage</p>
---	--

Name	Label	Erhebungszeitraum	Erhebungsrhythmus
------	-------	-------------------	-------------------

vg_cor19_inv_cha_no	corona july21: no expected change in investments	Ost und West 07/2021	einmalig
---------------------	--	----------------------	----------

Wortlaut der Frage

<p>Ab 07/2021</p> <p>Wie werden sich Ihre Investitionen voraussichtlich im Jahr 2021 gegenüber 2019 (Vorkrisenniveau) verändern?</p> <table border="1" style="margin-left: auto; margin-right: auto;"> <tr> <td style="text-align: center;">Kein Effekt</td> <td style="text-align: center;">Ja [1]</td> </tr> <tr> <td style="height: 20px;"></td> <td style="height: 20px;"></td> </tr> </table>	Kein Effekt	Ja [1]			<p>Beschreibung der Variable</p>
Kein Effekt	Ja [1]				

Name	Label	Erhebungszeitraum	Erhebungsrhythmus
------	-------	-------------------	-------------------

vg_cor19_inv_cha_inc	corona july21: increase of expected change in investments compared to 2019	Ost und West 07/2021	einmalig
----------------------	--	----------------------	----------

Wortlaut der Frage

<p>Jul 21</p> <p>Wie werden sich Ihre Investitionen voraussichtlich im Jahr 2021 gegenüber 2019 (Vorkrisenniveau) verändern?</p> <p><input type="text"/> % Anstieg</p>	<p>Beschreibung der Variable</p>
--	----------------------------------

Name	Label	Erhebungszeitraum	Erhebungsrhythmus
------	-------	-------------------	-------------------

vg_cor19_inv_cha_dec	corona july21: decrease of expected change in investments compared to 2019	Ost und West 07/2021	einmalig
----------------------	--	----------------------	----------

Wortlaut der Frage

<p>Jul 21</p> <p>Wie werden sich Ihre Investitionen voraussichtlich im Jahr 2021 gegenüber 2019 (Vorkrisenniveau) verändern?</p> <p><input type="text"/> % Rückgang</p>	<p>Beschreibung der Variable</p>
---	----------------------------------

Name	Label	Erhebungszeitraum	Erhebungsrhythmus
------	-------	-------------------	-------------------

vg_cor20_empl_now	corona: number of employees currently	Ost und West 08/2021 bis 06/2023	Mai, Aug, Nov
-------------------	---------------------------------------	----------------------------------	---------------

Wortlaut der Frage

Aug 21 Wie viele Personen sind aktuell in Ihrem Unternehmen beschäftigt? (nur inländische Betriebe) _____	Beschreibung der Variable Corona-Frage
---	---

Name	Label	Erhebungszeitraum	Erhebungsrhythmus
vg_cor_prod_short_prel	corona: production is constrained by shortage of preliminary products	Ost und West 08/2021 bis 12/2021 Ost und West 02/2022 bis 03/2022 Ost und West 05/2022 bis 06/2023 Ost und West 02/2024	Aug, Sep, Nov, Dez Feb, März monatlich Feb

Wortlaut der Frage

Aug 21 Ist ihre Produktionstätigkeit zurzeit durch einen Mangel an Rohstoffen / Vormaterialien behindert? <table border="1" style="margin: 10px auto; width: 80%;"> <tr> <td style="width: 50%; text-align: center;">Ja [1]</td> <td style="width: 50%; text-align: center;">Nein [2]</td> </tr> <tr> <td style="height: 20px;"> </td> <td style="height: 20px;"> </td> </tr> </table>	Ja [1]	Nein [2]			Beschreibung der Variable Corona-Frage
Ja [1]	Nein [2]				

Name	Label	Erhebungszeitraum	Erhebungsrhythmus
vg_cor20_prod_short_prel_text	corona: production is constrained by shortage of preliminary products text	Ost und West 08/2021 bis 11/2021 Ost und West 12/22	Aug, Nov einmalig

Wortlaut der Frage

Aug 21 Ist ihre Produktionstätigkeit zurzeit durch einen Mangel an Rohstoffen / Vormaterialien behindert? Um welche Rohstoffe /Vormaterialien handelt es sich? _____	Beschreibung der Variable nur online Corona-Frage
--	---

Name	Label	Erhebungszeitraum	Erhebungsrhythmus
vg_cor20_prod_short_prel_flood	corona aug21: shortage of preliminary products aggravated by flood disaster	Ost und West 08/2021	einmalig

Wortlaut der Frage

Aug 21 Ist ihre Produktionstätigkeit zurzeit durch einen Mangel an Rohstoffen / Vormaterialien behindert? Hat die Flutkatastrophe im Juli den Mangel verschärft? <table border="1" style="margin: 10px auto; width: 80%;"> <tr> <td style="width: 33%; text-align: center;">Ja [1]</td> <td style="width: 33%; text-align: center;">Nein [2]</td> <td style="width: 33%; text-align: center;">Weiß Nicht [3]</td> </tr> <tr> <td style="height: 20px;"> </td> <td style="height: 20px;"> </td> <td style="height: 20px;"> </td> </tr> </table>	Ja [1]	Nein [2]	Weiß Nicht [3]				Beschreibung der Variable nur online
Ja [1]	Nein [2]	Weiß Nicht [3]					

Name	Label	Erhebungszeitraum	Erhebungsrhythmus
vg_cor20_fairs_past	corona: trade fairs attendance past	Ost und West 08/2021	einmalig

Wortlaut der Frage

Aug 21 Hat sich Ihr Unternehmen in den letzten Jahren als Aussteller an internationalen Fachmessen beteiligt? <table border="1" style="margin: 10px auto; width: 80%;"> <tr> <td style="width: 50%; text-align: center;">Ja [1]</td> <td style="width: 50%; text-align: center;">Nein [2]</td> </tr> <tr> <td style="height: 20px;"> </td> <td style="height: 20px;"> </td> </tr> </table>	Ja [1]	Nein [2]			Beschreibung der Variable nur online Corona-Frage
Ja [1]	Nein [2]				

Name	Label	Erhebungszeitraum	Erhebungsrhythmus
vg_cor20_fairs_loss	corona: trade fairs economic losses	Ost und West 08/2021	einmalig

Wortlaut der Frage

Aug 21 Hat Ihr Unternehmen durch Corona-bedingte Messeabsagen wirtschaftliche Einbußen erlitten? <table border="1" style="margin: 10px auto; width: 80%;"> <tr> <td style="width: 33%; text-align: center;">Ja, in hohem Umfang [1]</td> <td style="width: 33%; text-align: center;">Ja, in geringem Umfang [2]</td> <td style="width: 33%; text-align: center;">Nein [3]</td> </tr> <tr> <td style="height: 20px;"> </td> <td style="height: 20px;"> </td> <td style="height: 20px;"> </td> </tr> </table>	Ja, in hohem Umfang [1]	Ja, in geringem Umfang [2]	Nein [3]				Beschreibung der Variable nur online Corona-Frage
Ja, in hohem Umfang [1]	Ja, in geringem Umfang [2]	Nein [3]					

--	--	--	--

Name	Label	Erhebungszeitraum	Erhebungsrhythmus
------	-------	-------------------	-------------------

vg_cor20_trade_fair_virtual corona aug21: participant in virtual trade fairs Ost und West 08/2021 einmalig

Wortlaut der Frage

<p>Aug 21 Als Alternative zu nicht-zugelassenen Messen wurden teilweise virtuelle Veranstaltungen durchgeführt. Hat sich Ihr Unternehmen an solchen virtuellen Messen beteiligt?</p> <table border="1" style="margin-left: auto; margin-right: auto;"> <tr> <td style="text-align: center;">Ja [1]</td> <td style="text-align: center;">Nein [2]</td> </tr> <tr> <td style="height: 20px;"></td> <td style="height: 20px;"></td> </tr> </table>	Ja [1]	Nein [2]			<p>Beschreibung der Variable nur online</p>
Ja [1]	Nein [2]				

Name	Label	Erhebungszeitraum	Erhebungsrhythmus
------	-------	-------------------	-------------------

vg_cor20_trade_fair_virtual_fut corona aug21: importance of virtual trade fairs in the future Ost und West 08/2021 einmalig

Wortlaut der Frage

<p>Aug 21 Was schätzen Sie, welche Bedeutung werden virtuelle Messen künftig für Ihr Unternehmen haben? Welcher der folgenden Aussagen würden Sie diesbezüglich am ehesten zustimmen?</p> <table border="1" style="margin-left: auto; margin-right: auto;"> <tr> <td style="text-align: center;">Keine Rolle spielen [1]</td> <td style="text-align: center;">Ergänzung zu Präsenzmessen [2]</td> <td style="text-align: center;">Präsenzmessen teilweise ersetzen [3]</td> <td style="text-align: center;">Präsenzmessen vollständig ersetzen [4]</td> </tr> <tr> <td style="height: 20px;"></td> <td style="height: 20px;"></td> <td style="height: 20px;"></td> <td style="height: 20px;"></td> </tr> </table>	Keine Rolle spielen [1]	Ergänzung zu Präsenzmessen [2]	Präsenzmessen teilweise ersetzen [3]	Präsenzmessen vollständig ersetzen [4]					<p>Beschreibung der Variable nur online</p>
Keine Rolle spielen [1]	Ergänzung zu Präsenzmessen [2]	Präsenzmessen teilweise ersetzen [3]	Präsenzmessen vollständig ersetzen [4]						

Name	Label	Erhebungszeitraum	Erhebungsrhythmus
------	-------	-------------------	-------------------

vg_cor21_satis_adm_municipal corona sep21: satisfaction with municipal administration Ost und West 09/2021 einmalig

Wortlaut der Frage

<p>Sep 21 Wie zufrieden ist Ihr Unternehmen insgesamt mit der lokalen Stadt- und Gemeindeverwaltung? (Skala 1 bis 5)</p> <table border="1" style="margin-left: auto; margin-right: auto;"> <tr> <td style="text-align: center;">sehr unzufrieden [1]</td> <td style="text-align: center;">[2]</td> <td style="text-align: center;">[3]</td> <td style="text-align: center;">[4]</td> <td style="text-align: center;">sehr zufrieden [5]</td> </tr> <tr> <td style="height: 20px;"></td> <td style="height: 20px;"></td> <td style="height: 20px;"></td> <td style="height: 20px;"></td> <td style="height: 20px;"></td> </tr> </table>	sehr unzufrieden [1]	[2]	[3]	[4]	sehr zufrieden [5]						<p>Beschreibung der Variable</p>
sehr unzufrieden [1]	[2]	[3]	[4]	sehr zufrieden [5]							

Name	Label	Erhebungszeitraum	Erhebungsrhythmus
------	-------	-------------------	-------------------

vg_cor21_satis_adm_district corona sep21: satisfaction with district administration Ost und West 09/2021 einmalig

Wortlaut der Frage

<p>Sep 21 Wie zufrieden ist Ihr Unternehmen insgesamt mit dem Landratsamt oder Kreisverwaltung? (Skala 1 bis 5)</p> <table border="1" style="margin-left: auto; margin-right: auto;"> <tr> <td style="text-align: center;">sehr unzufrieden [1]</td> <td style="text-align: center;">[2]</td> <td style="text-align: center;">[3]</td> <td style="text-align: center;">[4]</td> <td style="text-align: center;">sehr zufrieden [5]</td> </tr> <tr> <td style="height: 20px;"></td> <td style="height: 20px;"></td> <td style="height: 20px;"></td> <td style="height: 20px;"></td> <td style="height: 20px;"></td> </tr> </table>	sehr unzufrieden [1]	[2]	[3]	[4]	sehr zufrieden [5]						<p>Beschreibung der Variable</p>
sehr unzufrieden [1]	[2]	[3]	[4]	sehr zufrieden [5]							

Name	Label	Erhebungszeitraum	Erhebungsrhythmus
------	-------	-------------------	-------------------

vg_cor21_satis_adm_tax corona sep21: satisfaction with tax office Ost und West 09/2021 einmalig

Wortlaut der Frage

<p>Sep 21 Wie zufrieden ist Ihr Unternehmen insgesamt mit dem Finanzamt? (Skala 1 bis 5)</p> <table border="1" style="margin-left: auto; margin-right: auto;"> <tr> <td style="text-align: center;">sehr unzufrieden [1]</td> <td style="text-align: center;">[2]</td> <td style="text-align: center;">[3]</td> <td style="text-align: center;">[4]</td> <td style="text-align: center;">sehr zufrieden [5]</td> </tr> <tr> <td style="height: 20px;"></td> <td style="height: 20px;"></td> <td style="height: 20px;"></td> <td style="height: 20px;"></td> <td style="height: 20px;"></td> </tr> </table>	sehr unzufrieden [1]	[2]	[3]	[4]	sehr zufrieden [5]						<p>Beschreibung der Variable nur online</p>
sehr unzufrieden [1]	[2]	[3]	[4]	sehr zufrieden [5]							

Name	Label	Erhebungszeitraum	Erhebungsrhythmus										
vg_cor21_satis_adm_employ	corona sep21: satisfaction with employment agency	Ost und West 09/2021	einmalig										
Wortlaut der Frage													
<p>Sep 21</p> <p>Wie zufrieden ist Ihr Unternehmen insgesamt mit der Arbeitsagentur? (Skala 1 bis 5)</p> <table border="1"> <tr> <td>sehr unzufrieden [1]</td> <td>[2]</td> <td>[3]</td> <td>[4]</td> <td>sehr zufrieden [5]</td> </tr> <tr> <td></td> <td></td> <td></td> <td></td> <td></td> </tr> </table>			sehr unzufrieden [1]	[2]	[3]	[4]	sehr zufrieden [5]						<p>Beschreibung der Variable</p> <p>nur online</p>
sehr unzufrieden [1]	[2]	[3]	[4]	sehr zufrieden [5]									
Wortlaut der Frage													
vg_cor21_satis_insur_trade	corona sep21: satisfaction with trade association	Ost und West 09/2021	einmalig										
Wortlaut der Frage													
<p>Sep 21</p> <p>Wie zufrieden ist Ihr Unternehmen insgesamt mit den folgenden Trägern der Sozialversicherungen: Berufsgenossenschaft? (Skala 1 bis 5)</p> <table border="1"> <tr> <td>sehr unzufrieden [1]</td> <td>[2]</td> <td>[3]</td> <td>[4]</td> <td>sehr zufrieden [5]</td> </tr> <tr> <td></td> <td></td> <td></td> <td></td> <td></td> </tr> </table>			sehr unzufrieden [1]	[2]	[3]	[4]	sehr zufrieden [5]						<p>Beschreibung der Variable</p> <p>nur online</p>
sehr unzufrieden [1]	[2]	[3]	[4]	sehr zufrieden [5]									
Wortlaut der Frage													
vg_cor21_satis_insur_pension	corona sep21: satisfaction with pension and care insurance	Ost und West 09/2021	einmalig										
Wortlaut der Frage													
<p>Sep 21</p> <p>Wie zufrieden ist Ihr Unternehmen insgesamt mit den folgenden Trägern der Sozialversicherungen: Deutsche Rentenversicherung und Pflegekassen? (Skala 1 bis 5)</p> <table border="1"> <tr> <td>sehr unzufrieden [1]</td> <td>[2]</td> <td>[3]</td> <td>[4]</td> <td>sehr zufrieden [5]</td> </tr> <tr> <td></td> <td></td> <td></td> <td></td> <td></td> </tr> </table>			sehr unzufrieden [1]	[2]	[3]	[4]	sehr zufrieden [5]						<p>Beschreibung der Variable</p> <p>nur online</p>
sehr unzufrieden [1]	[2]	[3]	[4]	sehr zufrieden [5]									
Wortlaut der Frage													
vg_cor21_exp_loss	corona sep21: expected economic loss caused by state bureaucracy	Ost und West 09/2021	einmalig										
Wortlaut der Frage													
<p>Sep 21</p> <p>Wie hoch schätzen Sie die Kosten, die Ihrem Unternehmen aufgrund staatlicher Bürokratie entstehen, ein? (Skala 1 bis 5)</p> <table border="1"> <tr> <td>sehr gering [1]</td> <td>[2]</td> <td>[3]</td> <td>[4]</td> <td>sehr hoch [5]</td> </tr> <tr> <td></td> <td></td> <td></td> <td></td> <td></td> </tr> </table>			sehr gering [1]	[2]	[3]	[4]	sehr hoch [5]						<p>Beschreibung der Variable</p>
sehr gering [1]	[2]	[3]	[4]	sehr hoch [5]									
Wortlaut der Frage													
vg_cor22_dur_prod_short	corona oct21: monthly duration production is constrained by shortage of preliminary products	Ost und West 10/2021	einmalig										
Wortlaut der Frage													
<p>Okt 21</p> <p>Falls Ihre Produktionstätigkeit zurzeit durch einen Mangel an Rohstoffen / Vormaterialien behindert wird: Was vermuten Sie, wie lange werden diese Probleme noch anhalten?</p> <p>_____ Monate</p>			<p>Beschreibung der Variable</p> <p>nur online</p>										
Wortlaut der Frage													
vg_invdev_dj	investment in research/development this year	West und Ost 11/2021 West und Ost ab 03/2022	einmalig März, November										

Wortlaut der Frage

Nov 21		Beschreibung der Variable					
<p>Sonderfrage Investitionen (nur im Mai und im November)</p> <table border="1"> <thead> <tr> <th>Gesamtinvestitionen</th> </tr> <tr> <th>- Forschung / Entwicklung</th> </tr> </thead> <tbody> <tr> <td>+ [1]</td> </tr> <tr> <td>= [2]</td> </tr> <tr> <td>- [3]</td> </tr> </tbody> </table> <p>Unsere Investitionen sind im laufenden Jahr (20WW gegenüber 20XX)</p>		Gesamtinvestitionen	- Forschung / Entwicklung	+ [1]	= [2]	- [3]	<p>20XX = vorangegangenes Jahr 20WW =aktuelles Jahr</p> <p>vg_invest_lj vg_incon_lj vg_inveq_lj vg_invest_dj vg_incon_dj vg_inveq_dj vg_invest_nj vg_incon_nj vg_inveq_nj vg_invit_dj vg_invit_nj vg_invit_lj</p> <p>Label im Datensatz: + = höher [1] = = etwa gleich [2] - = geringer [3]</p>
Gesamtinvestitionen							
- Forschung / Entwicklung							
+ [1]							
= [2]							
- [3]							
<p>Sonderfrage Investitionen</p> <table border="1"> <thead> <tr> <th>Gesamtinvestitionen</th> </tr> <tr> <th>- Forschung / Entwicklung</th> </tr> </thead> <tbody> <tr> <td>+ [1]</td> </tr> <tr> <td>= [2]</td> </tr> <tr> <td>- [3]</td> </tr> </tbody> </table> <p>Unsere Investitionen sind im laufenden Jahr (20WW gegenüber 20XX)</p>		Gesamtinvestitionen	- Forschung / Entwicklung	+ [1]	= [2]	- [3]	
Gesamtinvestitionen							
- Forschung / Entwicklung							
+ [1]							
= [2]							
- [3]							

Name	Label	Erhebungszeitraum	Erhebungsrhythmus
vg_invdev_nj	Investment in research/development next year	West und Ost ab 11/2021	November

Wortlaut der Frage

Nov 21		Beschreibung der Variable					
<p>Sonderfrage Investitionen (nur im Mai und im November)</p> <table border="1"> <thead> <tr> <th>Gesamtinvestitionen</th> </tr> <tr> <th>- Forschung / Entwicklung</th> </tr> </thead> <tbody> <tr> <td>+ [1]</td> </tr> <tr> <td>= [2]</td> </tr> <tr> <td>- [3]</td> </tr> </tbody> </table> <p>Unsere Investitionen werden voraussichtlich im kommenden Jahr (20Y gegenüber 20WW)</p>		Gesamtinvestitionen	- Forschung / Entwicklung	+ [1]	= [2]	- [3]	<p>20Y = kommendes Jahr 20WW =aktuelles Jahr</p> <p>vg_invest_lj vg_incon_lj vg_inveq_lj vg_invest_dj vg_incon_dj vg_inveq_dj vg_invest_nj vg_incon_nj vg_inveq_nj vg_invit_dj vg_invit_nj vg_invit_lj</p> <p>Label im Datensatz: + = höher [1] = = etwa gleich [2] - = geringer [3]</p>
Gesamtinvestitionen							
- Forschung / Entwicklung							
+ [1]							
= [2]							
- [3]							
<p>Sonderfrage Investitionen</p> <table border="1"> <thead> <tr> <th>Gesamtinvestitionen</th> </tr> <tr> <th>- Forschung / Entwicklung</th> </tr> </thead> <tbody> <tr> <td>+ [1]</td> </tr> <tr> <td>= [2]</td> </tr> <tr> <td>- [3]</td> </tr> </tbody> </table> <p>Unsere Investitionen werden voraussichtlich im kommenden Jahr (20Y gegenüber 20WW)</p>		Gesamtinvestitionen	- Forschung / Entwicklung	+ [1]	= [2]	- [3]	
Gesamtinvestitionen							
- Forschung / Entwicklung							
+ [1]							
= [2]							
- [3]							

Name	Label	Erhebungszeitraum	Erhebungsrhythmus
vg_invgoals_dj_cap	investment goals this year: capacity expansion	West und Ost ab 11/2021	November

Wortlaut der Frage

Nov 21		Beschreibung der Variable		
<p>Unsere Investitionstätigkeit hat die folgenden Ziele (dieses Jahr):</p> <table border="1"> <tbody> <tr> <td>Erweiterung der Kapazität</td> <td>Ja [1]</td> </tr> </tbody> </table>		Erweiterung der Kapazität	Ja [1]	<p>Variable gehört zu: vg_invgoals_dj_rat vg_invgoals_dj_repl vg_invgoals_dj_other vg_invgoals_dj_no</p> <p>Bemerkung (Variablen sind voneinander abhängig): 1x Ja = 1 von vg_invgoals_dj_cap bis vg_invgoals_dj_other ist angekreuzt. Dann die angekreuzte Variable mit 100 erfasst, die 2x Ja = 2 von vg_invgoals_dj_cap bis vg_invgoals_dj_other sind angekreuzt. Dann die angekreuzten Variablen mit 50 erfasst, die 3x Ja = 3 von vg_invgoals_dj_cap bis vg_invgoals_dj_other sind angekreuzt. Dann die angekreuzten Variablen mit 33,3 erfasst, die andere mit 0 4x Ja = 4(Alle) von vg_invgoals_dj_cap bis vg_invgoals_dj_other sind angekreuzt. Dann die angekreuzten Variablen mit 25 erfasst. Wenn vg_invgoals_dj_no angekreuzt. Dann vg_invgoals_dj_no mit 1 erfasst, vg_invgoals_dj_cap bis vg_invgoals_dj_other automatisch</p>
Erweiterung der Kapazität	Ja [1]			
<p>Unsere Investitionstätigkeit hat die folgenden Ziele (dieses Jahr):</p> <table border="1"> <tbody> <tr> <td>Rationalisierung (Effizienzsteigerung)</td> <td>Ja [1]</td> </tr> </tbody> </table>		Rationalisierung (Effizienzsteigerung)	Ja [1]	
Rationalisierung (Effizienzsteigerung)	Ja [1]			

Name	Label	Erhebungszeitraum	Erhebungsrhythmus
vg_invgoals_dj_rat	investment goals this year: rationalization	West und Ost ab 11/2021	November

Wortlaut der Frage

Nov 21		Beschreibung der Variable		
<p>Unsere Investitionstätigkeit hat die folgenden Ziele (dieses Jahr):</p> <table border="1"> <tbody> <tr> <td>Erweiterung der Kapazität</td> <td>Ja [1]</td> </tr> </tbody> </table>		Erweiterung der Kapazität	Ja [1]	<p>Variable gehört zu: vg_invgoals_dj_rat vg_invgoals_dj_repl vg_invgoals_dj_other vg_invgoals_dj_no</p> <p>Bemerkung (Variablen sind voneinander abhängig): 1x Ja = 1 von vg_invgoals_dj_cap bis vg_invgoals_dj_other ist angekreuzt. Dann die angekreuzte Variable mit 100 erfasst, die 2x Ja = 2 von vg_invgoals_dj_cap bis vg_invgoals_dj_other sind angekreuzt. Dann die angekreuzten Variablen mit 50 erfasst, die 3x Ja = 3 von vg_invgoals_dj_cap bis vg_invgoals_dj_other sind angekreuzt. Dann die angekreuzten Variablen mit 33,3 erfasst, die andere mit 0 4x Ja = 4(Alle) von vg_invgoals_dj_cap bis vg_invgoals_dj_other sind angekreuzt. Dann die angekreuzten Variablen mit 25 erfasst. Wenn vg_invgoals_dj_no angekreuzt. Dann vg_invgoals_dj_no mit 1 erfasst, vg_invgoals_dj_cap bis vg_invgoals_dj_other automatisch</p>
Erweiterung der Kapazität	Ja [1]			
<p>Unsere Investitionstätigkeit hat die folgenden Ziele (dieses Jahr):</p> <table border="1"> <tbody> <tr> <td>Rationalisierung (Effizienzsteigerung)</td> <td>Ja [1]</td> </tr> </tbody> </table>		Rationalisierung (Effizienzsteigerung)	Ja [1]	
Rationalisierung (Effizienzsteigerung)	Ja [1]			

Name	Label	Erhebungszeitraum	Erhebungsrhythmus
vg_invgoals_dj_repl	investment goals this year: replacement purchase	West und Ost ab 11/2021	November

Wortlaut der Frage

Beschreibung der Variable			
<p>Nov 21</p> <p>Unsere Investitionstätigkeit hat die folgenden Ziele (dieses Jahr):</p> <table border="1"> <tr> <td>Ersatzbeschaffung</td> <td>Ja [1]</td> </tr> </table>	Ersatzbeschaffung	Ja [1]	<p>Variable gehört zu:</p> <p>vg_invgoals_dj_rat vg_invgoals_dj_repl vg_invgoals_dj_other vg_invgoals_dj_no</p> <p>Bemerkung (Variablen sind voneinander abhängig):</p> <p>1x Ja = 1 von vg_invgoals_dj_cap bis vg_invgoals_dj_other ist angekreuzt. Dann die angekreuzte Variable mit 100 erfasst, die 2x Ja = 2 von vg_invgoals_dj_cap bis vg_invgoals_dj_other sind angekreuzt. Dann die angekreuzten Variablen mit 50 erfasst, die 3x Ja = 3 von vg_invgoals_dj_cap bis vg_invgoals_dj_other sind angekreuzt. Dann die angekreuzten Variablen mit 33,3 erfasst, die andere mit 0 4x Ja = 4(Alle) von vg_invgoals_dj_cap bis vg_invgoals_dj_other sind angekreuzt. Dann die angekreuzten Variablen mit 25 erfasst. Wenn vg_invgoals_dj_no angekreuzt. Dann vg_invgoals_dj_no mit 1 erfasst, vg_invgoals_dj_cap bis vg_invgoals_dj_other automatisch</p>
Ersatzbeschaffung	Ja [1]		

Name	Label	Erhebungszeitraum	Erhebungsrhythmus
vg_invgoals_dj_other	investment goals this year: other goals	West und Ost ab 11/2021	November

Wortlaut der Frage

Beschreibung der Variable			
<p>Nov 21</p> <p>Unsere Investitionstätigkeit hat die folgenden Ziele (dieses Jahr):</p> <table border="1"> <tr> <td>Andere Ziele</td> <td>Ja [1]</td> </tr> </table>	Andere Ziele	Ja [1]	<p>Variable gehört zu:</p> <p>vg_invgoals_dj_rat vg_invgoals_dj_repl vg_invgoals_dj_other vg_invgoals_dj_no</p> <p>Bemerkung (Variablen sind voneinander abhängig):</p> <p>1x Ja = 1 von vg_invgoals_dj_cap bis vg_invgoals_dj_other ist angekreuzt. Dann die angekreuzte Variable mit 100 erfasst, die 2x Ja = 2 von vg_invgoals_dj_cap bis vg_invgoals_dj_other sind angekreuzt. Dann die angekreuzten Variablen mit 50 erfasst, die 3x Ja = 3 von vg_invgoals_dj_cap bis vg_invgoals_dj_other sind angekreuzt. Dann die angekreuzten Variablen mit 33,3 erfasst, die andere mit 0 4x Ja = 4(Alle) von vg_invgoals_dj_cap bis vg_invgoals_dj_other sind angekreuzt. Dann die angekreuzten Variablen mit 25 erfasst. Wenn vg_invgoals_dj_no angekreuzt. Dann vg_invgoals_dj_no mit 1 erfasst, vg_invgoals_dj_cap bis vg_invgoals_dj_other automatisch</p>
Andere Ziele	Ja [1]		

Name	Label	Erhebungszeitraum	Erhebungsrhythmus
vg_invgoals_dj_no	investment goals this year: no investment	West und Ost ab 11/2021	November

Wortlaut der Frage

Beschreibung der Variable			
<p>Nov 21</p> <p>Unsere Investitionstätigkeit hat die folgenden Ziele (dieses Jahr):</p> <table border="1"> <tr> <td>Keine Investitionen</td> <td>Ja [1]</td> </tr> </table>	Keine Investitionen	Ja [1]	<p>Variable gehört zu:</p> <p>vg_invgoals_dj_cap vg_invgoals_dj_rat vg_invgoals_dj_repl vg_invgoals_dj_other</p> <p>Label (Bemerkung: Variablen sind voneinander abhängig):</p> <p>Wenn vg_invgoals_dj_no angekreuzt. Dann vg_invgoals_dj_no mit 1 erfasst, vg_invgoals_dj_cap bis vg_invgoals_dj_other automatisch</p>
Keine Investitionen	Ja [1]		

Name	Label	Erhebungszeitraum	Erhebungsrhythmus
vg_invgoals_nj_cap	investment goals next year: capacity expansion	West und Ost ab 11/2021	November

Wortlaut der Frage

Beschreibung der Variable			
<p>Nov 21</p> <p>Unsere Investitionstätigkeit hat die folgenden Ziele (nächstes Jahr):</p> <table border="1"> <tr> <td>Erweiterung der Kapazität</td> <td>Ja [1]</td> </tr> </table>	Erweiterung der Kapazität	Ja [1]	<p>Variable gehört zu:</p> <p>vg_invgoals_nj_rat vg_invgoals_nj_repl vg_invgoals_nj_other vg_invgoals_nj_no</p> <p>Bemerkung (Variablen sind voneinander abhängig):</p> <p>1x Ja = 1 von vg_invgoals_nj_cap bis vg_invgoals_nj_other ist angekreuzt. Dann die angekreuzte Variable mit 100 erfasst, die 2x Ja = 2 von vg_invgoals_nj_cap bis vg_invgoals_nj_other sind angekreuzt. Dann die angekreuzten Variablen mit 50 erfasst, die 3x Ja = 3 von vg_invgoals_nj_cap bis vg_invgoals_nj_other sind angekreuzt. Dann die angekreuzten Variablen mit 33,3 erfasst, die andere mit 0 4x Ja = 4(Alle) von vg_invgoals_nj_cap bis vg_invgoals_nj_other sind angekreuzt. Dann die angekreuzten Variablen mit 25 erfasst. Wenn vg_invgoals_nj_no angekreuzt. Dann vg_invgoals_nj_no mit 1 erfasst, vg_invgoals_nj_cap bis vg_invgoals_nj_other automatisch</p>
Erweiterung der Kapazität	Ja [1]		

Name	Label	Erhebungszeitraum	Erhebungsrhythmus
vg_invgoals_nj_rat	investment goals next year: rationalization	West und Ost ab 11/2021	November

Wortlaut der Frage

Beschreibung der Variable			
<p>Nov 21</p> <p>Unsere Investitionstätigkeit hat die folgenden Ziele (nächstes Jahr):</p> <table border="1"> <tr> <td></td> <td></td> </tr> </table>			<p>Variable gehört zu:</p> <p>vg_invgoals_nj_rat vg_invgoals_nj_repl vg_invgoals_nj_other vg_invgoals_nj_no</p>

	Ja [1]		Bemerkung (Variablen sind voneinander abhängig): 1x Ja = 1 von vg_invgoals_nj_cap bis vg_invgoals_nj_other ist angekreuzt. Dann die angekreuzte Variable mit 100 erfasst, die 2x Ja = 2 von vg_invgoals_nj_cap bis vg_invgoals_nj_other) sind angekreuzt. Dann die angekreuzten Variablen mit 50 erfasst, die 3x Ja = 3 von vg_invgoals_nj_cap bis vg_invgoals_nj_other sind angekreuzt. Dann die angekreuzten Variablen mit 33,3 erfasst, die andere mit 0 4x Ja = 4(Alle) von vg_invgoals_nj_cap bis vg_invgoals_nj_other sind angekreuzt. Dann die angekreuzten Variablen mit 25 erfasst. Wenn vg_invgoals_nj_no angekreuzt. Dann vg_invgoals_nj_no mit 1 erfasst, vg_invgoals_nj_cap bis vg_invgoals_nj_other automatisch
Rationalisierung (Effizienzsteigerung)			

Name	Label	Erhebungszeitraum	Erhebungsrhythmus
vg_invgoals_nj_repl	investment goals next year: replacement purchase	West und Ost ab 11/2021	November

Wortlaut der Frage

Nov 21	<p>Unsere Investitionstätigkeit hat die folgenden Ziele (nächstes Jahr):</p> <table border="1"> <tr> <td></td> <td>Ja [1]</td> </tr> <tr> <td>Ersatzbeschaffung</td> <td></td> </tr> </table>		Ja [1]	Ersatzbeschaffung		<p>Beschreibung der Variable</p> <p>Variable gehört zu: vg_invgoals_nj_rat vg_invgoals_nj_repl vg_invgoals_nj_other vg_invgoals_nj_no</p> <p>Bemerkung (Variablen sind voneinander abhängig): 1x Ja = 1 von vg_invgoals_nj_cap bis vg_invgoals_nj_other ist angekreuzt. Dann die angekreuzte Variable mit 100 erfasst, die 2x Ja = 2 von vg_invgoals_nj_cap bis vg_invgoals_nj_other) sind angekreuzt. Dann die angekreuzten Variablen mit 50 erfasst, die 3x Ja = 3 von vg_invgoals_nj_cap bis vg_invgoals_nj_other sind angekreuzt. Dann die angekreuzten Variablen mit 33,3 erfasst, die andere mit 0 4x Ja = 4(Alle) von vg_invgoals_nj_cap bis vg_invgoals_nj_other sind angekreuzt. Dann die angekreuzten Variablen mit 25 erfasst. Wenn vg_invgoals_nj_no angekreuzt. Dann vg_invgoals_nj_no mit 1 erfasst, vg_invgoals_nj_cap bis vg_invgoals_nj_other automatisch</p>
	Ja [1]					
Ersatzbeschaffung						

Name	Label	Erhebungszeitraum	Erhebungsrhythmus
vg_invgoals_nj_other	investment goals next year: other goals	West und Ost ab 11/2021	November

Wortlaut der Frage

Nov 21	<p>Unsere Investitionstätigkeit hat die folgenden Ziele (nächstes Jahr):</p> <table border="1"> <tr> <td></td> <td>Ja [1]</td> </tr> <tr> <td>Andere Ziele</td> <td></td> </tr> </table>		Ja [1]	Andere Ziele		<p>Beschreibung der Variable</p> <p>Variable gehört zu: vg_invgoals_nj_rat vg_invgoals_nj_repl vg_invgoals_nj_other vg_invgoals_nj_no</p> <p>Bemerkung (Variablen sind voneinander abhängig): 1x Ja = 1 von vg_invgoals_nj_cap bis vg_invgoals_nj_other ist angekreuzt. Dann die angekreuzte Variable mit 100 erfasst, die 2x Ja = 2 von vg_invgoals_nj_cap bis vg_invgoals_nj_other) sind angekreuzt. Dann die angekreuzten Variablen mit 50 erfasst, die 3x Ja = 3 von vg_invgoals_nj_cap bis vg_invgoals_nj_other sind angekreuzt. Dann die angekreuzten Variablen mit 33,3 erfasst, die andere mit 0 4x Ja = 4(Alle) von vg_invgoals_nj_cap bis vg_invgoals_nj_other sind angekreuzt. Dann die angekreuzten Variablen mit 25 erfasst. Wenn vg_invgoals_nj_no angekreuzt. Dann vg_invgoals_nj_no mit 1 erfasst, vg_invgoals_nj_cap bis vg_invgoals_nj_other automatisch</p>
	Ja [1]					
Andere Ziele						

Name	Label	Erhebungszeitraum	Erhebungsrhythmus
vg_invgoals_nj_no	investment goals next year: no investment	West und Ost ab 11/2021	November

Wortlaut der Frage

Nov 21	<p>Unsere Investitionstätigkeit hat die folgenden Ziele (nächstes Jahr):</p> <table border="1"> <tr> <td></td> <td>Ja [1]</td> </tr> <tr> <td>Keine Investitionen</td> <td></td> </tr> </table>		Ja [1]	Keine Investitionen		<p>Beschreibung der Variable</p> <p>Variable gehört zu: vg_invgoals_nj_cap vg_invgoals_nj_rat vg_invgoals_nj_repl vg_invgoals_nj_other</p> <p>Bemerkung (Variablen sind voneinander abhängig): Wenn vg_invgoals_nj_no angekreuzt. Dann vg_invgoals_nj_no mit 1 erfasst, vg_invgoals_nj_cap bis vg_invgoals_nj_other automatisch</p>
	Ja [1]					
Keine Investitionen						

Name	Label	Erhebungszeitraum	Erhebungsrhythmus
vg_invfac_dj_dem	investment factors this year: demand	West und Ost ab 11/2021	November

Wortlaut der Frage

Nov 21	<p>Ausschlaggebende Faktoren für Investitionstätigkeit (dieses Jahr):</p> <table border="1"> <tr> <td></td> <td>Ja [1]</td> </tr> <tr> <td>Nachfrage</td> <td></td> </tr> </table>		Ja [1]	Nachfrage		<p>Beschreibung der Variable</p> <p>Folgende Variablen gehören zusammen: vg_invfac_dj_dem vg_invfac_dj_fin vg_invfac_dj_tec vg_invfac_dj_tax vg_invfac_dj_other vg_invfac_dj_no</p> <p>Bemerkung (Variablen teilweise voneinander abhängig): Wenn Ja [1] angekreuzt, dann Variable mit 100 erfasst. Sonst mit 0 erfasst. Wenn vg_invfac_dj_no angekreuzt. Dann vg_invfac_dj_no mit 1 erfasst, vg_invfac_dj_dem bis vg_invfac_dj_other automatisch ohne Antwort.</p>
	Ja [1]					
Nachfrage						

Name	Label	Erhebungszeitraum	Erhebungsrhythmus
vg_invfac_dj_fn	investment factors this year: financing conditions	West und Ost ab 11/2021	November

Wortlaut der Frage

			Beschreibung der Variable
--	--	--	----------------------------------

Nov 21	
Ausschlaggebende Faktoren für Investitionstätigkeit (dieses Jahr):	
Finanzierungsbedingungen	Ja [1]

Folgende Variablen gehören zusammen:
 vg_invfac_dj_dem
 vg_invfac_dj_fin
 vg_invfac_dj_tec
 vg_invfac_dj_tax
 vg_invfac_dj_other
 vg_invfac_dj_no

Bemerkung (Variablen teilweise voneinander abhängig):
 Wenn Ja [1] angekreuzt, dann Variable mit 100 erfasst. Sonst mit 0 erfasst.
 Wenn vg_invfac_dj_no angekreuzt. Dann vg_invfac_dj_no mit 1 erfasst, vg_invfac_dj_dem bis vg_invfac_dj_other automatisch ohne Antwort.

Name	Label	Erhebungszeitraum	Erhebungsrhythmus
vg_invfac_dj_tec	Investment factors this year: technical factors	West und Ost ab 11/2021	November

Wortlaut der Frage

Nov 21	
Ausschlaggebende Faktoren für Investitionstätigkeit (dieses Jahr):	
Technische Faktoren	Ja [1]

Folgende Variablen gehören zusammen:
 vg_invfac_dj_dem
 vg_invfac_dj_fin
 vg_invfac_dj_tec
 vg_invfac_dj_tax
 vg_invfac_dj_other
 vg_invfac_dj_no

Bemerkung (Variablen teilweise voneinander abhängig):
 Wenn Ja [1] angekreuzt, dann Variable mit 100 erfasst. Sonst mit 0 erfasst.
 Wenn vg_invfac_dj_no angekreuzt. Dann vg_invfac_dj_no mit 1 erfasst, vg_invfac_dj_dem bis vg_invfac_dj_other automatisch ohne Antwort.

Name	Label	Erhebungszeitraum	Erhebungsrhythmus
vg_invfac_dj_other	Investment factors this year: other factors	West und Ost ab 11/2021	November

Wortlaut der Frage

Nov 21	
Ausschlaggebende Faktoren für Investitionstätigkeit (dieses Jahr):	
Andere Faktoren	Ja [1]

Folgende Variablen gehören zusammen:
 vg_invfac_dj_dem
 vg_invfac_dj_fin
 vg_invfac_dj_tec
 vg_invfac_dj_tax
 vg_invfac_dj_other
 vg_invfac_dj_no

Bemerkung (Variablen teilweise voneinander abhängig):
 Wenn Ja [1] angekreuzt, dann Variable mit 100 erfasst. Sonst mit 0 erfasst.
 Wenn vg_invfac_dj_no angekreuzt. Dann vg_invfac_dj_no mit 1 erfasst, vg_invfac_dj_dem bis vg_invfac_dj_other automatisch ohne Antwort.

Name	Label	Erhebungszeitraum	Erhebungsrhythmus
vg_invfac_dj_no	Investment factors this year: no investment	West und Ost ab 11/2021	November

Wortlaut der Frage

Nov 21	
Ausschlaggebende Faktoren für Investitionstätigkeit (dieses Jahr):	
Keine Investitionen	Ja [1]

Folgende Variablen gehören zusammen:
 vg_invfac_dj_dem
 vg_invfac_dj_fin
 vg_invfac_dj_tec
 vg_invfac_dj_tax
 vg_invfac_dj_other
 vg_invfac_dj_no

Bemerkung (Variablen teilweise voneinander abhängig):
 Wenn vg_invfac_dj_no angekreuzt. Dann vg_invfac_dj_no mit 1 erfasst, vg_invfac_dj_dem bis vg_invfac_dj_other automatisch ohne Antwort.

Name	Label	Erhebungszeitraum	Erhebungsrhythmus
vg_invfac_dj_dem	Investment factors next year: demand	West und Ost ab 11/2021	November

Wortlaut der Frage

Nov 21	
Ausschlaggebende Faktoren für Investitionstätigkeit (nächstes Jahr):	
Nachfrage	Ja [1]

Folgende Variablen gehören zusammen:
 vg_invfac_nj_dem
 vg_invfac_nj_fin
 vg_invfac_nj_tec
 vg_invfac_nj_tax
 vg_invfac_nj_other
 vg_invfac_nj_no

Bemerkung (Variablen teilweise voneinander abhängig):
 Wenn Ja [1] angekreuzt, dann Variable mit 100 erfasst. Sonst mit 0 erfasst.
 Wenn vg_invfac_nj_no angekreuzt. Dann vg_invfac_nj_no mit 1 erfasst, vg_invfac_nj_dem bis vg_invfac_nj_other automatisch ohne Antwort.

Name	Label	Erhebungszeitraum	Erhebungsrhythmus
vg_invfac_nj_fin	Investment factors next year: financing conditions	West und Ost ab 11/2021	November

Wortlaut der Frage

Nov 21	
Beschreibung der Variable	
Folgende Variablen gehören zusammen:	

Ausschlaggebende Faktoren für Investitionstätigkeit (nächstes Jahr):		vg_invac_nj_dem vg_invac_nj_fin vg_invac_nj_tec vg_invac_nj_tax vg_invac_nj_other vg_invac_nj_no
Finanzierungsbedingungen	Ja [1]	Bemerkung (Variablen teilweise voneinander abhängig): Wenn Ja [1] angekreuzt, dann Variable mit 100 erfasst. Sonst mit 0 erfasst. Wenn vg_invac_nj_no angekreuzt. Dann vg_invac_nj_no mit 1 erfasst, vg_invac_nj_dem bis vg_invac_nj_other automatisch ohne Antwort.

Name	Label	Erhebungszeitraum	Erhebungsrhythmus
vg_invac_nj_tec	investment factors next year: technical factors	West und Ost ab 11/2021	November

Wortlaut der Frage

Nov 21	Ausschlaggebende Faktoren für Investitionstätigkeit (nächstes Jahr):		Beschreibung der Variable
	Technische Faktoren	Ja [1]	Folgende Variablen gehören zusammen: vg_invac_nj_dem vg_invac_nj_fin vg_invac_nj_tec vg_invac_nj_tax vg_invac_nj_other vg_invac_nj_no Bemerkung (Variablen teilweise voneinander abhängig): Wenn Ja [1] angekreuzt, dann Variable mit 100 erfasst. Sonst mit 0 erfasst. Wenn vg_invac_nj_no angekreuzt. Dann vg_invac_nj_no mit 1 erfasst, vg_invac_nj_dem bis vg_invac_nj_other automatisch ohne Antwort.

Name	Label	Erhebungszeitraum	Erhebungsrhythmus
vg_invac_nj_other	investment factors next year: other factors	West und Ost ab 11/2021	November

Wortlaut der Frage

Nov 21	Ausschlaggebende Faktoren für Investitionstätigkeit (nächstes Jahr):		Beschreibung der Variable
	Andere Faktoren	Ja [1]	Folgende Variablen gehören zusammen: vg_invac_nj_dem vg_invac_nj_fin vg_invac_nj_tec vg_invac_nj_tax vg_invac_nj_other vg_invac_nj_no Bemerkung (Variablen teilweise voneinander abhängig): Wenn Ja [1] angekreuzt, dann Variable mit 100 erfasst. Sonst mit 0 erfasst. Wenn vg_invac_nj_no angekreuzt. Dann vg_invac_nj_no mit 1 erfasst, vg_invac_nj_dem bis vg_invac_nj_other automatisch ohne Antwort.

Name	Label	Erhebungszeitraum	Erhebungsrhythmus
vg_invac_nj_no	investment factors next year: no investment	West und Ost ab 11/2021	November

Wortlaut der Frage

Nov 21	Ausschlaggebende Faktoren für Investitionstätigkeit (nächstes Jahr):		Beschreibung der Variable
	Keine Investitionen	Ja [1]	Folgende Variablen gehören zusammen: vg_invac_nj_dem vg_invac_nj_fin vg_invac_nj_tec vg_invac_nj_tax vg_invac_nj_other vg_invac_nj_no Bemerkung (Variablen teilweise voneinander abhängig): Wenn vg_invac_nj_no angekreuzt. Dann vg_invac_nj_no mit 1 erfasst, vg_invac_nj_dem bis vg_invac_nj_other automatisch ohne Antwort.

Name	Label	Erhebungszeitraum	Erhebungsrhythmus
vg_cor23_conf_epid	corona nov21: confidence in epidemiologists and virologists regarding covid-19	Ost und West 11/2021	einmalig

Wortlaut der Frage

Nov 21	Wie viel Vertrauen haben Sie in die Meinung von Epidemiologien und Virologen im Zusammenhang mit der Corona-Pandemie?		Beschreibung der Variable
	Vertrauen:	<input type="text"/> (Zahl von 1 bis 10)	Slider von 1 bis 10 nur online

Name	Label	Erhebungszeitraum	Erhebungsrhythmus
vg_cor23_conf_econ	corona nov21: confidence in economists regarding the consequences of covid-19	Ost und West 11/2021	einmalig

Wortlaut der Frage

Nov 21	Wie viel Vertrauen haben Sie in die Meinung von Ökonomen im Zusammenhang mit den Folgen der Corona-Pandemie?		Beschreibung der Variable
	Vertrauen:	<input type="text"/> (Zahl von 1 bis 10)	Slider von 1 bis 10 nur online

Name	Label	Erhebungszeitraum	Erhebungsrhythmus
------	-------	-------------------	-------------------

vg_cor26_dep_chin_prod	corona feb22: depend. on preliminary work from china: yes from chinese producers	West und Ost ab 02/2022 West und Ost ab 02/2024	einmalig einmalig
------------------------	--	--	----------------------

Wortlaut der Frage

<p>Feb 22</p> <p>Derzeitige Angewiesenheit auf wichtige Vorleistungen aus China (Mehrfachnennungen möglich):</p> <table border="1" style="margin-left: auto; margin-right: auto;"> <tr> <td style="width: 150px; height: 20px;">Auf Vorleistungen von chinesischen Herstellern</td> <td style="width: 50px; text-align: center;">Ja [1]</td> </tr> <tr> <td style="width: 150px; height: 20px;"></td> <td style="width: 50px; text-align: center;"></td> </tr> </table>	Auf Vorleistungen von chinesischen Herstellern	Ja [1]			<p>Beschreibung der Variable</p> <p>Folgende Variablen gehören zusammen: vg_cor26_dep_chin_prod vg_cor26_dep_own_prod vg_cor26_dep_no vg_cor26_dep_dknow</p>
Auf Vorleistungen von chinesischen Herstellern	Ja [1]				

Name	Label	Erhebungszeitraum	Erhebungsrhythmus
------	-------	-------------------	-------------------

vg_cor26_dep_own_prod	corona feb22: depend. on preliminary work from china: yes from own production	West und Ost ab 02/2022 West und Ost ab 02/2024	einmalig einmalig
-----------------------	---	--	----------------------

Wortlaut der Frage

<p>Feb 22</p> <p>Derzeitige Angewiesenheit auf wichtige Vorleistungen aus China (Mehrfachnennungen möglich):</p> <table border="1" style="margin-left: auto; margin-right: auto;"> <tr> <td style="width: 150px; height: 20px;">Auf Vorleistungen von eigenen Produktionsstätten in China</td> <td style="width: 50px; text-align: center;">Ja [1]</td> </tr> <tr> <td style="width: 150px; height: 20px;"></td> <td style="width: 50px; text-align: center;"></td> </tr> </table>	Auf Vorleistungen von eigenen Produktionsstätten in China	Ja [1]			<p>Beschreibung der Variable</p> <p>Folgende Variablen gehören zusammen: vg_cor26_dep_chin_prod vg_cor26_dep_own_prod vg_cor26_dep_no vg_cor26_dep_dknow</p>
Auf Vorleistungen von eigenen Produktionsstätten in China	Ja [1]				

Name	Label	Erhebungszeitraum	Erhebungsrhythmus
------	-------	-------------------	-------------------

vg_cor26_dep_no	corona feb22: depend. on preliminary work from china: no	West und Ost ab 02/2022 West und Ost ab 02/2024	einmalig einmalig
-----------------	--	--	----------------------

Wortlaut der Frage

<p>Feb 22</p> <p>Derzeitige Angewiesenheit auf wichtige Vorleistungen aus China (Mehrfachnennungen möglich):</p> <table border="1" style="margin-left: auto; margin-right: auto;"> <tr> <td style="width: 150px; height: 20px;">Nicht angewiesen auf Vorleistungen aus China</td> <td style="width: 50px; text-align: center;">Ja [1]</td> </tr> <tr> <td style="width: 150px; height: 20px;"></td> <td style="width: 50px; text-align: center;"></td> </tr> </table>	Nicht angewiesen auf Vorleistungen aus China	Ja [1]			<p>Beschreibung der Variable</p> <p>Folgende Variablen gehören zusammen: vg_cor26_dep_chin_prod vg_cor26_dep_own_prod vg_cor26_dep_no vg_cor26_dep_dknow</p>
Nicht angewiesen auf Vorleistungen aus China	Ja [1]				

Name	Label	Erhebungszeitraum	Erhebungsrhythmus
------	-------	-------------------	-------------------

vg_cor26_dep_dknow	corona feb22: depend. on preliminary work from china: dont know	West und Ost ab 02/2022 West und Ost ab 02/2024	einmalig einmalig
--------------------	---	--	----------------------

Wortlaut der Frage

<p>Feb 22</p> <p>Derzeitige Angewiesenheit auf wichtige Vorleistungen aus China (Mehrfachnennungen möglich):</p> <table border="1" style="margin-left: auto; margin-right: auto;"> <tr> <td style="width: 150px; height: 20px;">Weiß ich nicht</td> <td style="width: 50px; text-align: center;">Ja [1]</td> </tr> <tr> <td style="width: 150px; height: 20px;"></td> <td style="width: 50px; text-align: center;"></td> </tr> </table>	Weiß ich nicht	Ja [1]			<p>Beschreibung der Variable</p> <p>Folgende Variablen gehören zusammen: vg_cor26_dep_chin_prod vg_cor26_dep_own_prod vg_cor26_dep_no vg_cor26_dep_dknow</p>
Weiß ich nicht	Ja [1]				

Name	Label	Erhebungszeitraum	Erhebungsrhythmus
------	-------	-------------------	-------------------

vg_cor26_dep_chan_incr	corona feb22: depend. leads to change imports: increase in imports	West und Ost ab 02/2022 West und Ost ab 02/2024	einmalig einmalig
------------------------	--	--	----------------------

Wortlaut der Frage

<p>Feb 22</p> <p>Falls angewiesen auf Vorleistungen/Warenlieferungen, planen Sie in Zukunft, den Import von Vorleistungen/Warenlieferungen aus China zu verändern? (Mehrfachnennungen möglich)</p> <table border="1" style="margin-left: auto; margin-right: auto;"> <tr> <td style="width: 150px; height: 20px;">Steigerung der Importe aus China</td> <td style="width: 50px; text-align: center;">Ja [1]</td> </tr> <tr> <td style="width: 150px; height: 20px;"></td> <td style="width: 50px; text-align: center;"></td> </tr> </table>	Steigerung der Importe aus China	Ja [1]			<p>Beschreibung der Variable</p> <p>Gehört zu diesen Variablen: vg_cor26_dep_chin_prod bis vg_cor26_dep_dknow</p> <p>Und diese Variable gehören zusammen: vg_cor26_dep_chan_incr bis vg_cor26_dep_chan_rednone</p>
Steigerung der Importe aus China	Ja [1]				

Name	Label	Erhebungszeitraum	Erhebungsrhythmus
------	-------	-------------------	-------------------

vg_cor26_dep_chan_no	corona feb22: depend. leads to change imports: no change	West und Ost ab 02/2022 West und Ost ab 02/2024	einmalig einmalig
----------------------	--	--	----------------------

Wortlaut der Frage

<p>Feb 22</p> <p>Falls angewiesen auf Vorleistungen/Warenlieferungen, planen Sie in Zukunft, den Import von Vorleistungen/Warenlieferungen aus China zu verändern? (Mehrfachnennungen möglich)</p> <table border="1" style="margin-left: auto; margin-right: auto;"> <tr> <td style="width: 150px; height: 20px;"></td> <td style="width: 50px; text-align: center;">Ja [1]</td> </tr> <tr> <td style="text-align: center;">keine Veränderung der Importe aus China</td> <td style="width: 50px;"></td> </tr> </table>		Ja [1]	keine Veränderung der Importe aus China		<p>Beschreibung der Variable</p> <p>Gehört zu diesen Variablen: vg_cor26_dep_chin_prod bis vg_cor26_dep_dknow</p> <p>Und diese Variable gehören zusammen: vg_cor26_dep_chan_incr bis vg_cor26_dep_chan_rednoneu</p>
	Ja [1]				
keine Veränderung der Importe aus China					

Name	Label	Erhebungszeitraum	Erhebungsrhythmus
------	-------	-------------------	-------------------

vg_cor26_dep_chan_redger	corona feb22: depend. leads to change imports: reduct., germ.products instead	West und Ost ab 02/2022 West und Ost ab 02/2024	einmalig einmalig
--------------------------	---	--	----------------------

Wortlaut der Frage

<p>Feb 22</p> <p>Falls angewiesen auf Vorleistungen/Warenlieferungen, planen Sie in Zukunft, den Import von Vorleistungen/Warenlieferungen aus China zu verändern? (Mehrfachnennungen möglich)</p> <table border="1" style="margin-left: auto; margin-right: auto;"> <tr> <td style="width: 150px; height: 20px;"></td> <td style="width: 50px; text-align: center;">Ja [1]</td> </tr> <tr> <td style="text-align: center;">Reduzierung, stattdessen Bezug aus Deutschland</td> <td style="width: 50px;"></td> </tr> </table>		Ja [1]	Reduzierung, stattdessen Bezug aus Deutschland		<p>Beschreibung der Variable</p> <p>Gehört zu diesen Variablen: vg_cor26_dep_chin_prod bis vg_cor26_dep_dknow</p> <p>Und diese Variable gehören zusammen: vg_cor26_dep_chan_incr bis vg_cor26_dep_chan_rednoneu</p>
	Ja [1]				
Reduzierung, stattdessen Bezug aus Deutschland					

Name	Label	Erhebungszeitraum	Erhebungsrhythmus
------	-------	-------------------	-------------------

vg_cor26_dep_chan_redeu	corona feb22: depend. leads to change imports: reduct., europ. import instead	West und Ost ab 02/2022 West und Ost ab 02/2024	einmalig einmalig
-------------------------	---	--	----------------------

Wortlaut der Frage

<p>Feb 22</p> <p>Falls angewiesen auf Vorleistungen/Warenlieferungen, planen Sie in Zukunft, den Import von Vorleistungen/Warenlieferungen aus China zu verändern? (Mehrfachnennungen möglich)</p> <table border="1" style="margin-left: auto; margin-right: auto;"> <tr> <td style="width: 150px; height: 20px;"></td> <td style="width: 50px; text-align: center;">Ja [1]</td> </tr> <tr> <td style="text-align: center;">Reduzierung, stattdessen Import aus anderen europäischen Ländern</td> <td style="width: 50px;"></td> </tr> </table>		Ja [1]	Reduzierung, stattdessen Import aus anderen europäischen Ländern		<p>Beschreibung der Variable</p> <p>Gehört zu diesen Variablen: vg_cor26_dep_chin_prod bis vg_cor26_dep_dknow</p> <p>Und diese Variable gehören zusammen: vg_cor26_dep_chan_incr bis vg_cor26_dep_chan_rednoneu</p>
	Ja [1]				
Reduzierung, stattdessen Import aus anderen europäischen Ländern					

Name	Label	Erhebungszeitraum	Erhebungsrhythmus
------	-------	-------------------	-------------------

vg_cor26_dep_chan_rednoneu	corona feb22: depend. leads to change imports: reduct., non-europ. import instead	West und Ost ab 02/2022 West und Ost ab 02/2024	einmalig einmalig
----------------------------	---	--	----------------------

Wortlaut der Frage

<p>Feb 22</p> <p>Falls angewiesen auf Vorleistungen/Warenlieferungen, planen Sie in Zukunft, den Import von Vorleistungen/Warenlieferungen aus China zu verändern? (Mehrfachnennungen möglich)</p> <table border="1" style="margin-left: auto; margin-right: auto;"> <tr> <td style="width: 150px; height: 20px;"></td> <td style="width: 50px; text-align: center;">Ja [1]</td> </tr> <tr> <td style="text-align: center;">Reduzierung, stattdessen Import aus anderen Ländern außerhalb Europas</td> <td style="width: 50px;"></td> </tr> </table>		Ja [1]	Reduzierung, stattdessen Import aus anderen Ländern außerhalb Europas		<p>Beschreibung der Variable</p> <p>Gehört zu diesen Variablen: vg_cor26_dep_chin_prod bis vg_cor26_dep_dknow</p> <p>Und diese Variable gehören zusammen: vg_cor26_dep_chan_incr bis vg_cor26_dep_chan_rednoneu</p>
	Ja [1]				
Reduzierung, stattdessen Import aus anderen Ländern außerhalb Europas					

Name	Label	Erhebungszeitraum	Erhebungsrhythmus
------	-------	-------------------	-------------------

vg_cor26_dep_red_div	corona feb22: reas. f. reduct. of chin. imports: diversification	West und Ost ab 02/2022 West und Ost ab 02/2024	einmalig einmalig
----------------------	--	--	----------------------

Wortlaut der Frage

<p>Feb 22</p> <p>Falls Reduzierung der Importe vorgesehen, weshalb planen Sie, den Import von Vorleistungen/Warenlieferungen aus China zu verringern? (Mehrfachnennung möglich)</p> <table border="1" style="margin-left: auto; margin-right: auto;"> <tr> <td style="width: 150px; height: 20px;"></td> <td style="width: 50px; text-align: center;">Ja [1]</td> </tr> <tr> <td style="text-align: center;">Diversifizierung / Vermeidung von Abhängigkeiten</td> <td style="width: 50px;"></td> </tr> </table>		Ja [1]	Diversifizierung / Vermeidung von Abhängigkeiten		<p>Beschreibung der Variable</p> <p>Gehört zu diesen Variablen: vg_cor26_dep_chan_incr bis vg_cor26_dep_chan_rednoneu</p> <p>Und diese Variable gehören zusammen: vg_cor26_dep_red_div bis vg_cor26_dep_red_others_text</p>
	Ja [1]				
Diversifizierung / Vermeidung von Abhängigkeiten					

Name	Label	Erhebungszeitraum	Erhebungsrhythmus
------	-------	-------------------	-------------------

vg_cor26_dep_red_freicost	corona feb22: reas. f. reduct. of chin. imports:	West und Ost ab 02/2022	einmalig
---------------------------	--	-------------------------	----------

Wortlaut der Frage

<p>Feb 22</p> <p>Falls Reduzierung der Importe vorgesehen, weshalb planen Sie, den Import von Vorleistungen/Warenlieferungen aus China zu verringern? (Mehrfachnennung möglich)</p> <table border="1" style="margin-left: auto; margin-right: auto;"> <tr> <td style="width: 80%;"></td> <td style="width: 20%; text-align: center;">Ja [1]</td> </tr> <tr> <td style="text-align: center;">gestiegene Frachtkosten</td> <td style="text-align: center;"><input type="checkbox"/></td> </tr> </table>		Ja [1]	gestiegene Frachtkosten	<input type="checkbox"/>	<p>Beschreibung der Variable</p> <p>Gehört zu diesen Variablen: vg_cor26_dep_chan_incr bis vg_cor26_dep_chan_rednone</p> <p>Und diese Variable gehören zusammen: vg_cor26_dep_red_div bis vg_cor26_dep_red_others_text</p>
	Ja [1]				
gestiegene Frachtkosten	<input type="checkbox"/>				

Name	Label	Erhebungszeitraum	Erhebungsrhythmus
vg_cor26_dep_red_susc	corona feb22: reas. f. reduct. of chin. imports: failure-prone transport.	West und Ost ab 02/2022 West und Ost ab 02/2024	einmalig einmalig

Wortlaut der Frage

<p>Feb 22</p> <p>Falls Reduzierung der Importe vorgesehen, weshalb planen Sie, den Import von Vorleistungen/Warenlieferungen aus China zu verringern? (Mehrfachnennung möglich)</p> <table border="1" style="margin-left: auto; margin-right: auto;"> <tr> <td style="width: 80%;"></td> <td style="width: 20%; text-align: center;">Ja [1]</td> </tr> <tr> <td style="text-align: center;">Störanfalligkeit des Transports</td> <td style="text-align: center;"><input type="checkbox"/></td> </tr> </table>		Ja [1]	Störanfalligkeit des Transports	<input type="checkbox"/>	<p>Beschreibung der Variable</p> <p>Gehört zu diesen Variablen: vg_cor26_dep_chan_incr bis vg_cor26_dep_chan_rednone</p> <p>Und diese Variable gehören zusammen: vg_cor26_dep_red_div bis vg_cor26_dep_red_others_text</p>
	Ja [1]				
Störanfalligkeit des Transports	<input type="checkbox"/>				

Name	Label	Erhebungszeitraum	Erhebungsrhythmus
vg_cor26_dep_red_price	corona feb22: reas. f. reduct. of chin. imports: increased manufact./purch. Price	West und Ost ab 02/2022 West und Ost ab 02/2024	einmalig einmalig

Wortlaut der Frage

<p>Feb 22</p> <p>Falls Reduzierung der Importe vorgesehen, weshalb planen Sie, den Import von Vorleistungen/Warenlieferungen aus China zu verringern? (Mehrfachnennung möglich)</p> <table border="1" style="margin-left: auto; margin-right: auto;"> <tr> <td style="width: 80%;"></td> <td style="width: 20%; text-align: center;">Ja [1]</td> </tr> <tr> <td style="text-align: center;">gestiegene Herstellerpreise/Einkaufspreise</td> <td style="text-align: center;"><input type="checkbox"/></td> </tr> </table>		Ja [1]	gestiegene Herstellerpreise/Einkaufspreise	<input type="checkbox"/>	<p>Beschreibung der Variable</p> <p>Gehört zu diesen Variablen: vg_cor26_dep_chan_incr bis vg_cor26_dep_chan_rednone</p> <p>Und diese Variable gehören zusammen: vg_cor26_dep_red_div bis vg_cor26_dep_red_others_text</p>
	Ja [1]				
gestiegene Herstellerpreise/Einkaufspreise	<input type="checkbox"/>				

Name	Label	Erhebungszeitraum	Erhebungsrhythmus
vg_cor26_dep_red_qual	corona feb22: reas. f. reduct. of chin. imports: lack of quality	West und Ost ab 02/2022 West und Ost ab 02/2024	einmalig einmalig

Wortlaut der Frage

<p>Feb 22</p> <p>Falls Reduzierung der Importe vorgesehen, weshalb planen Sie, den Import von Vorleistungen/Warenlieferungen aus China zu verringern? (Mehrfachnennung möglich)</p> <table border="1" style="margin-left: auto; margin-right: auto;"> <tr> <td style="width: 80%;"></td> <td style="width: 20%; text-align: center;">Ja [1]</td> </tr> <tr> <td style="text-align: center;">mangelnde Qualität</td> <td style="text-align: center;"><input type="checkbox"/></td> </tr> </table>		Ja [1]	mangelnde Qualität	<input type="checkbox"/>	<p>Beschreibung der Variable</p> <p>Gehört zu diesen Variablen: vg_cor26_dep_chan_incr bis vg_cor26_dep_chan_rednone</p> <p>Und diese Variable gehören zusammen: vg_cor26_dep_red_div bis vg_cor26_dep_red_others_text</p>
	Ja [1]				
mangelnde Qualität	<input type="checkbox"/>				

Name	Label	Erhebungszeitraum	Erhebungsrhythmus
vg_cor26_dep_red_pol	corona feb22: reas. f. reduct. of chin. imports: political uncertainty	West und Ost ab 02/2022 West und Ost ab 02/2024	einmalig einmalig

Wortlaut der Frage

<p>Feb 22</p> <p>Falls Reduzierung der Importe vorgesehen, weshalb planen Sie, den Import von Vorleistungen/Warenlieferungen aus China zu verringern? (Mehrfachnennung möglich)</p> <table border="1" style="margin-left: auto; margin-right: auto;"> <tr> <td style="width: 80%;"></td> <td style="width: 20%; text-align: center;">Ja [1]</td> </tr> <tr> <td style="text-align: center;">politische Unsicherheit</td> <td style="text-align: center;"><input type="checkbox"/></td> </tr> </table>		Ja [1]	politische Unsicherheit	<input type="checkbox"/>	<p>Beschreibung der Variable</p> <p>Gehört zu diesen Variablen: vg_cor26_dep_chan_incr bis vg_cor26_dep_chan_rednone</p> <p>Und diese Variable gehören zusammen: vg_cor26_dep_red_div bis vg_cor26_dep_red_others_text</p>
	Ja [1]				
politische Unsicherheit	<input type="checkbox"/>				

Name	Label	Erhebungszeitraum	Erhebungsrhythmus
vg_cor26_dep_red_others	corona feb22: reas. f. reduct. of chin. imports: others	West und Ost ab 02/2022	einmalig

Wortlaut der Frage

<p>Feb 22</p> <p>Falls Reduzierung der Importe vorgesehen, weshalb planen Sie, den Import von Vorleistungen/Warenlieferungen aus China zu verringern? (Mehrfachnennung möglich)</p> <table border="1" style="margin-left: auto; margin-right: auto;"> <tr> <td style="width: 150px; height: 20px;">sonstiges</td> <td style="width: 50px; height: 20px;">Ja [1]</td> </tr> </table>	sonstiges	Ja [1]	<p>Beschreibung der Variable</p> <p>Gehört zu diesen Variablen: vg_cor26_dep_chan_incr bis vg_cor26_dep_chan_rednone</p> <p>Und diese Variable gehören zusammen: vg_cor26_dep_red_div bis vg_cor26_dep_red_others_text</p>
sonstiges	Ja [1]		

Name	Label	Erhebungszeitraum	Erhebungsrhythmus
vg_cor26_dep_red_others_text	corona feb22: reas. f. reduct. of chin. imports: others text	West und Ost ab 02/2022 West und Ost ab 02/2024	einmalig einmalig

Wortlaut der Frage

<p>Feb 22</p> <p>Falls Reduzierung der Importe vorgesehen, weshalb planen Sie, den Import von Vorleistungen/Warenlieferungen aus China zu verringern? Sonstiges Text (Mehrfachnennung möglich)</p> <p>_____</p>	<p>Beschreibung der Variable</p> <p>online</p> <p>Gehört zu diesen Variablen: vg_cor26_dep_chan_incr bis vg_cor26_dep_chan_rednone</p> <p>Und diese Variable gehören zusammen: vg_cor26_dep_red_div bis vg_cor26_dep_red_others_text</p>
---	---

Name	Label	Erhebungszeitraum	Erhebungsrhythmus
vg_invdev_lj	investment in research/development last year	West und Ost ab 3/2022	März

Wortlaut der Frage

<p>Mrz 22</p> <p>Sonderfrage Investitionen</p> <table border="1" style="margin-left: auto; margin-right: auto;"> <thead> <tr> <th style="background-color: #e0f2f7;">Gesamtinvestitionen</th> </tr> </thead> <tbody> <tr> <td style="background-color: #e0f2f7;">-Forschung/Entwicklung</td> </tr> <tr> <td style="background-color: #e0f2f7;">+ [1]</td> </tr> <tr> <td style="background-color: #e0f2f7;">= [2]</td> </tr> <tr> <td style="background-color: #e0f2f7;">- [3]</td> </tr> </tbody> </table> <p>Unsere Investitionen waren im vergangenen Jahr (20YY gegenüber 20WW)</p>	Gesamtinvestitionen	-Forschung/Entwicklung	+ [1]	= [2]	- [3]	<p>Beschreibung der Variable</p> <p>20YY = vorheriges Jahr 20WW = vorvorheriges Jahr</p> <p>z.B. wenn Fragestellung im Jahr 2019: 20YY= 2018, 20WW=2017</p> <p>vg_invest_lj vg_invcon_lj vg_inveq_lj vg_invest_dj vg_invcon_dj vg_inveq_dj vg_invest_nj vg_invcon_nj vg_inveq_nj vg_invit_dj vg_invit_lj vg_invit_nj</p> <p>Label im Datensatz: + = höher [1] = etwa gleich [2] - = geringer [3]</p>
Gesamtinvestitionen						
-Forschung/Entwicklung						
+ [1]						
= [2]						
- [3]						

Name	Label	Erhebungszeitraum	Erhebungsrhythmus
vg_ukr1_risk	ukraine mar22: in general a risk taker	Ost und West 03/2022	einmalig

Wortlaut der Frage

<p>Mrz 22</p> <p>Sind Sie im Allgemeinen ein risikobereiter Mensch, oder versuchen Sie, Risiken zu vermeiden? Mit Werten zwischen 0 und 10 können Sie Ihre Einschätzung abstimmen. (0 = gar nicht risikobereit, 10 = sehr risikobereit)</p> <p>_____</p>	<p>Beschreibung der Variable</p> <p>online</p>
--	---

Name	Label	Erhebungszeitraum	Erhebungsrhythmus
vg_ukr1_econrus	ukraine mar22: economic relations with russia	Ost und West 03/2022	einmalig

Wortlaut der Frage

<p>Mrz 22</p> <p>Hat Ihr Unternehmen wirtschaftliche Beziehungen zu Russland?</p> <table border="1" style="margin-left: auto; margin-right: auto;"> <tr> <td style="width: 50px; height: 20px;">Ja [1]</td> <td style="width: 50px; height: 20px;">Nein [2]</td> </tr> </table>	Ja [1]	Nein [2]	<p>Beschreibung der Variable</p> <p>online</p>
Ja [1]	Nein [2]		

--

Name	Label	Erhebungszeitraum	Erhebungsrhythmus
vg_ukr1_econrus_imp	ukraine mar22: economic relations with russia: import	West und Ost 03/2022	einmalig

Wortlaut der Frage

<p>Mrz 22</p> <p>Hat Ihr Unternehmen wirtschaftliche Beziehungen zu Russland? Falls ja: Importe aus Russland (Mehrfachnennung möglich, jeweils mit 1 erfasst)</p> <table border="1" style="margin-left: auto; margin-right: auto;"> <tr> <td style="width: 150px; height: 20px;">Importe aus Russland</td> <td style="width: 50px; height: 20px; text-align: center;">Ja [1]</td> </tr> </table>	Importe aus Russland	Ja [1]	<p>Beschreibung der Variable</p> <p>online</p>
Importe aus Russland	Ja [1]		

Name	Label	Erhebungszeitraum	Erhebungsrhythmus
vg_ukr1_econrus_exp	ukraine mar22: economic relations with russia: export	West und Ost 03/2022	einmalig

Wortlaut der Frage

<p>Mrz 22</p> <p>Hat Ihr Unternehmen wirtschaftliche Beziehungen zu Russland? Falls ja: Exporte nach Russland (Mehrfachnennung möglich, jeweils mit 1 erfasst)</p> <table border="1" style="margin-left: auto; margin-right: auto;"> <tr> <td style="width: 150px; height: 20px;">Exporte nach Russland</td> <td style="width: 50px; height: 20px; text-align: center;">Ja [1]</td> </tr> </table>	Exporte nach Russland	Ja [1]	<p>Beschreibung der Variable</p> <p>online</p>
Exporte nach Russland	Ja [1]		

Name	Label	Erhebungszeitraum	Erhebungsrhythmus
vg_ukr1_econrus_join	ukraine mar22: economic relations with russia: joint ventures	West und Ost 03/2022	einmalig

Wortlaut der Frage

<p>Mrz 22</p> <p>Hat Ihr Unternehmen wirtschaftliche Beziehungen zu Russland? Falls ja: Joint Ventures mit russischen Unternehmen (Mehrfachnennung möglich, jeweils mit 1 erfasst)</p> <table border="1" style="margin-left: auto; margin-right: auto;"> <tr> <td style="width: 150px; height: 20px;">Joint Ventures</td> <td style="width: 50px; height: 20px; text-align: center;">Ja [1]</td> </tr> </table>	Joint Ventures	Ja [1]	<p>Beschreibung der Variable</p> <p>online</p>
Joint Ventures	Ja [1]		

Name	Label	Erhebungszeitraum	Erhebungsrhythmus
vg_ukr1_econrus_bran	ukraine mar22: economic relations with russia: branch	West und Ost 03/2022	einmalig

Wortlaut der Frage

<p>Mrz 22</p> <p>Hat Ihr Unternehmen wirtschaftliche Beziehungen zu Russland? Falls ja: Eigene Niederlassung in Russland (Mehrfachnennung möglich, jeweils mit 1 erfasst)</p> <table border="1" style="margin-left: auto; margin-right: auto;"> <tr> <td style="width: 150px; height: 20px;">Eigene Niederlassung in Russland</td> <td style="width: 50px; height: 20px; text-align: center;">Ja [1]</td> </tr> </table>	Eigene Niederlassung in Russland	Ja [1]	<p>Beschreibung der Variable</p> <p>online</p>
Eigene Niederlassung in Russland	Ja [1]		

Name	Label	Erhebungszeitraum	Erhebungsrhythmus
vg_ukr1_econrus_third	ukraine mar22: economic relations with russia: via third companies	West und Ost 03/2022	einmalig

Wortlaut der Frage

<p>Mrz 22</p> <p>Hat Ihr Unternehmen wirtschaftliche Beziehungen zu Russland? Falls ja: Über dritte Unternehmen (Mehrfachnennung möglich, jeweils mit 1 erfasst)</p> <table border="1" style="margin-left: auto; margin-right: auto;"> <tr> <td style="width: 150px; height: 20px;">Über dritte Unternehmen</td> <td style="width: 50px; height: 20px; text-align: center;">Ja [1]</td> </tr> </table>	Über dritte Unternehmen	Ja [1]	<p>Beschreibung der Variable</p> <p>online</p>
Über dritte Unternehmen	Ja [1]		

Name	Label	Erhebungszeitraum	Erhebungsrhythmus
vg_ukr1_effect	ukraine mar22: russian invasion effects company	Ost und West 03/2022	einmalig

Wortlaut der Frage

<p>Mrz 22</p> <p>Erwarten Sie Beeinträchtigungen für Ihr Unternehmen durch den russischen Einmarsch in die Ukraine? (ja=1, nein = 2)</p> <table border="1" style="margin-left: auto; margin-right: auto;"> <tr> <td style="text-align: center;">Ja [1]</td> <td style="text-align: center;">Nein [2]</td> </tr> <tr> <td style="height: 20px;"></td> <td style="height: 20px;"></td> </tr> </table>	Ja [1]	Nein [2]			<p>Beschreibung der Variable</p> <p>online</p>
Ja [1]	Nein [2]				

Name	Label	Erhebungszeitraum	Erhebungsrhythmus
vg_ukr1_effect_text	ukraine mar22: russian invasion effects company text	Ost und West 03/2022	einmalig

Wortlaut der Frage

<p>Mrz 22</p> <p>Erwarten Sie Beeinträchtigungen für Ihr Unternehmen durch den russischen Einmarsch in die Ukraine? Falls ja, welche Beeinträchtigungen erwarten Sie?</p> <p>_____</p>	<p>Beschreibung der Variable</p> <p>online</p>
--	--

Name	Label	Erhebungszeitraum	Erhebungsrhythmus
vg_ukr2_price_pass	ukraine april22: pass on increasing costs to customers	Ost und West 04/2022	einmalig

Wortlaut der Frage

<p>Apr 22</p> <p>Zu welchem Grad können Sie höhere Einkaufspreise für Energie, Rohstoffe und Vormaterialien an Ihre Kunden weitergeben? (Eingabe 0 bis 100%, 1 Dezimalstellen möglich)</p> <table border="1" style="margin-left: auto; margin-right: auto;"> <tr> <td style="text-align: center;">Keine Weitergabe möglich [0]</td> </tr> <tr> <td style="height: 20px;"></td> </tr> </table> <p>_____ (Weitergabe an Kunden in % zwischen 0 und 100)</p>	Keine Weitergabe möglich [0]		<p>Beschreibung der Variable</p>
Keine Weitergabe möglich [0]			

Name	Label	Erhebungszeitraum	Erhebungsrhythmus
vg_ukr2_energy_cost	ukraine april22: sales revenue spend on energy costs in 2021	Ost und West 04/2022	einmalig

Wortlaut der Frage

<p>Apr 22</p> <p>Was schätzen Sie, welchen Anteil des Umsatzerlöses musste Ihr Unternehmen 2021 für Energiekosten aufwenden (Energieintensität)? (Angaben mit einer Nachkommastelle möglich, Eingabe 0 bis 100%)</p> <p>_____ %</p>	<p>Beschreibung der Variable</p>
---	----------------------------------

Name	Label	Erhebungszeitraum	Erhebungsrhythmus
vg_ukr2_shareenergy_elec	ukraine april22: share of total energy costs: electricity	Ost und West 04/2022	einmalig

Wortlaut der Frage

<p>Apr 22</p> <p>Welchen Anteil haben die folgenden Energieträger ungefähr an den gesamten Energiekosten Ihres Unternehmens: Strom</p> <p>_____ %</p>	<p>Beschreibung der Variable</p> <p>Summe folgender Variablen ergibt 100 %:</p> <ul style="list-style-type: none"> vg_ukr2_shareenergy_elec vg_ukr2_shareenergy_gas vg_ukr2_shareenergy_coal vg_ukr2_shareenergy_minoil vg_ukr2_shareenergy_disheat vg_ukr2_shareenergy_renewable vg_ukr2_shareenergy_others
---	---

Name	Label	Erhebungszeitraum	Erhebungsrhythmus
vg_ukr2_shareenergy_gas	ukraine april22: share of total energy costs: natural	Ost und West 04/2022	einmalig

Wortlaut der Frage

<p>Apr 22</p> <p>Welchen Anteil haben die folgenden Energieträger ungefähr an den gesamten Energiekosten Ihres Unternehmens: Erdgas</p> <p>_____ %</p>	<p>Beschreibung der Variable</p> <p>Summe folgender Variablen ergibt 100 %:</p> <p>vg_ukr2_shareenergy_elec vg_ukr2_shareenergy_gas vg_ukr2_shareenergy_coal vg_ukr2_shareenergy_minoil vg_ukr2_shareenergy_disheat vg_ukr2_shareenergy_renewable vg_ukr2_shareenergy_others</p>
--	---

Name	Label	Erhebungszeitraum	Erhebungsrhythmus
vg_ukr2_shareenergy_coal	ukraine april22: share of total energy costs: coal	Ost und West 04/2022	einmalig

Wortlaut der Frage

<p>Apr 22</p> <p>Welchen Anteil haben die folgenden Energieträger ungefähr an den gesamten Energiekosten Ihres Unternehmens: Kohle/ Koks</p> <p>_____ %</p>	<p>Beschreibung der Variable</p> <p>Summe folgender Variablen ergibt 100 %:</p> <p>vg_ukr2_shareenergy_elec vg_ukr2_shareenergy_gas vg_ukr2_shareenergy_coal vg_ukr2_shareenergy_minoil vg_ukr2_shareenergy_disheat vg_ukr2_shareenergy_renewable vg_ukr2_shareenergy_others</p>
---	---

Name	Label	Erhebungszeitraum	Erhebungsrhythmus
vg_ukr2_shareenergy_minoil	ukraine april22: share of total energy costs: mineral oil products	Ost und West 04/2022	einmalig

Wortlaut der Frage

<p>Apr 22</p> <p>Welchen Anteil haben die folgenden Energieträger ungefähr an den gesamten Energiekosten Ihres Unternehmens: Mineralölprodukte (z.B. Heizöl, Diesel, Benzin)</p> <p>_____ %</p>	<p>Beschreibung der Variable</p> <p>Summe folgender Variablen ergibt 100 %:</p> <p>vg_ukr2_shareenergy_elec vg_ukr2_shareenergy_gas vg_ukr2_shareenergy_coal vg_ukr2_shareenergy_minoil vg_ukr2_shareenergy_disheat vg_ukr2_shareenergy_renewable vg_ukr2_shareenergy_others</p>
---	---

Name	Label	Erhebungszeitraum	Erhebungsrhythmus
vg_ukr2_shareenergy_disheat	ukraine april22: share of total energy costs: district heating	Ost und West 04/2022	einmalig

Wortlaut der Frage

<p>Apr 22</p> <p>Welchen Anteil haben die folgenden Energieträger ungefähr an den gesamten Energiekosten Ihres Unternehmens: Fernwärme</p> <p>_____ %</p>	<p>Beschreibung der Variable</p> <p>Summe folgender Variablen ergibt 100 %:</p> <p>vg_ukr2_shareenergy_elec vg_ukr2_shareenergy_gas vg_ukr2_shareenergy_coal vg_ukr2_shareenergy_minoil vg_ukr2_shareenergy_disheat vg_ukr2_shareenergy_renewable vg_ukr2_shareenergy_others</p>
---	---

Name	Label	Erhebungszeitraum	Erhebungsrhythmus
vg_ukr2_shareenergy_renewable	ukraine april22: share of total energy costs: renewable energy sources	Ost und West 04/2022	einmalig

Wortlaut der Frage

<p>Apr 22</p> <p>Welchen Anteil haben die folgenden Energieträger ungefähr an den gesamten Energiekosten Ihres Unternehmens: erneuerbare Energieträger (z.B. Biogas, Biomasse)</p> <p>_____ %</p>	<p>Beschreibung der Variable</p> <p>Summe folgender Variablen ergibt 100 %:</p> <p>vg_ukr2_shareenergy_elec vg_ukr2_shareenergy_gas vg_ukr2_shareenergy_coal vg_ukr2_shareenergy_minoil vg_ukr2_shareenergy_disheat vg_ukr2_shareenergy_renewable vg_ukr2_shareenergy_others</p>
---	---

Name	Label	Erhebungszeitraum	Erhebungsrhythmus
vg_ukr2_shareenergy_others	ukraine april22: share of total energy costs: others	Ost und West 04/2022	einmalig

Wortlaut der Frage

<p>Apr 22</p> <p>Welchen Anteil haben die folgenden Energieträger ungefähr an den gesamten Energiekosten Ihres Unternehmens: Sonstige Energieträger (z.B. Ersatzbrennstoffe)</p> <p>_____ %</p>	<p>Beschreibung der Variable</p> <p>Summe folgender Variablen ergibt 100 %:</p> <p>vg_ukr2_shareenergy_elec vg_ukr2_shareenergy_gas vg_ukr2_shareenergy_coal vg_ukr2_shareenergy_minoil vg_ukr2_shareenergy_disheat vg_ukr2_shareenergy_renewable vg_ukr2_shareenergy_others</p>
---	--

Name	Label	Erhebungszeitraum	Erhebungsrhythmus
vg_ukr2_shareenergy_dontknow	ukraine april22: don't know share of total energy costs	West und Ost 04/2022	einmalig

Wortlaut der Frage

<p>Apr 22</p> <p>Welchen Anteil haben die folgenden Energieträger ungefähr an den gesamten Energiekosten Ihres Unternehmens: Weiß nicht (mit 1 erfasst)</p> <table border="1" style="margin-left: 20px;"> <tr> <td>Weiß nicht [1]</td> </tr> <tr> <td> </td> </tr> </table>	Weiß nicht [1]		<p>Beschreibung der Variable</p>
Weiß nicht [1]			

Name	Label	Erhebungszeitraum	Erhebungsrhythmus
vg_ukr2_exist_threat	ukraine april22: company's existence is currently threatened	Ost und West 04/2022 Ost und West 10/2022 Ost und West 11/2022 Ost und West 12/2022 Ost und West 01/2023 Ost und West 10/2023	einmalig einmalig einmalig einmalig einmalig einmalig

Wortlaut der Frage

<p>Apr 22</p> <p>Würden Sie sagen, dass Ihr Unternehmen aktuell in seiner Existenz bedroht ist?</p> <table border="1" style="margin-left: 20px;"> <tr> <td>Ja [1]</td> <td>Nein [2]</td> </tr> <tr> <td> </td> <td> </td> </tr> </table>	Ja [1]	Nein [2]			<p>Beschreibung der Variable</p> <p>online</p>
Ja [1]	Nein [2]				

Name	Label	Erhebungszeitraum	Erhebungsrhythmus
vg_ukr2_exist_threat_reas	ukraine april22: company's existence is currently threatened reasons	Ost und West 10/2023	einmalig

Wortlaut der Frage

<p>Okt 23</p> <p>Würden Sie sagen, dass Ihr Unternehmen aktuell in seiner Existenz bedroht ist. Wenn ja: Was sind die Gründe?</p> <p>_____</p>	<p>Beschreibung der Variable</p> <p>online</p> <p>Gehört zu folgender Variable:</p> <p>vg_ukr2_exist_threat</p>
--	---

Name	Label	Erhebungszeitraum	Erhebungsrhythmus
vg_ukr2_developprice_elec	ukraine april22: development price electricity in last 6 month	Ost und West 04/2022	einmalig

Wortlaut der Frage

<p>Apr 22</p> <p>Wie hat sich der Preis, den Sie für Strom zahlen, in den letzten 6 Monaten entwickelt? (Eingabe 0 bis 1000%, 1 Dezimalstellen möglich)</p> <table border="1" style="margin-left: 20px;"> <tr> <td>Keine Veränderung [0]</td> <td>_____ (Anstieg in % zwischen 0 und 1000)</td> </tr> <tr> <td> </td> <td> </td> </tr> </table>	Keine Veränderung [0]	_____ (Anstieg in % zwischen 0 und 1000)			<p>Beschreibung der Variable</p>
Keine Veränderung [0]	_____ (Anstieg in % zwischen 0 und 1000)				

Name	Label	Erhebungszeitraum	Erhebungsrhythmus
vg_ukr2_developprice_gas	ukraine april22: development price natural gas in last 6 month	Ost und West 04/2022	einmalig

Wortlaut der Frage

<p>Apr 22</p> <p>Wie hat sich der Preis, den Sie für Erdgas zahlen, in den letzten 6 Monaten entwickelt? (Eingabe 0 bis 1000%, 1 Dezimalstellen möglich)</p> <div style="display: flex; align-items: center;"> <div style="border: 1px solid black; padding: 2px; margin-right: 10px;">Keine Veränderung [0]</div> <div style="flex-grow: 1; border-bottom: 1px solid black; margin-right: 10px;"></div> <div style="margin-left: 10px;">(Anstieg in % zwischen 0 und 1000)</div> </div>	<p>Beschreibung der Variable</p> <p>Falls Erdgas in Variable vg_ukr2_shareenergy_gas</p>
--	--

Name	Label	Erhebungszeitraum	Erhebungsrhythmus
vg_ukr2_developprice_coal	ukraine april22: development price coal in last 6 month	Ost und West 04/2022	einmalig

Wortlaut der Frage

<p>Apr 22</p> <p>Wie hat sich der Preis, den Sie für Kohle / Koks zahlen, in den letzten 6 Monaten entwickelt? (Eingabe 0 bis 1000%, 1 Dezimalstellen möglich)</p> <div style="display: flex; align-items: center;"> <div style="border: 1px solid black; padding: 2px; margin-right: 10px;">Keine Veränderung [0]</div> <div style="flex-grow: 1; border-bottom: 1px solid black; margin-right: 10px;"></div> <div style="margin-left: 10px;">(Anstieg in % zwischen 0 und 1000)</div> </div>	<p>Beschreibung der Variable</p> <p>Falls Kohle in Variable vg_ukr2_shareenergy_coal</p>
--	--

Name	Label	Erhebungszeitraum	Erhebungsrhythmus
vg_ukr2_developprice_minoil	ukraine april22: development price mineral oil products in last 6 month	Ost und West 04/2022	einmalig

Wortlaut der Frage

<p>Apr 22</p> <p>Wie hat sich der Preis, den Sie für Mineralölprodukte (Heizöl / Diesel / Benzin) zahlen, in den letzten 6 Monaten entwickelt? (Eingabe 0 bis 1000%, 1 Dezimalstellen möglich)</p> <div style="display: flex; align-items: center;"> <div style="border: 1px solid black; padding: 2px; margin-right: 10px;">Keine Veränderung [0]</div> <div style="flex-grow: 1; border-bottom: 1px solid black; margin-right: 10px;"></div> <div style="margin-left: 10px;">(Anstieg in % zwischen 0 und 1000)</div> </div>	<p>Beschreibung der Variable</p> <p>Falls Mineralölprodukte in Variable vg_ukr2_shareenergy_minoil</p>
--	--

Name	Label	Erhebungszeitraum	Erhebungsrhythmus
vg_ukr2_changesales_no	ukraine april22: change in expected sales due to the war in Ukraine: no change	Ost und West 04/2022	einmalig

Wortlaut der Frage

<p>Apr 22</p> <p>Hat sich der für das laufende Jahr erwartete mengenmäßige Absatz Ihres Unternehmens durch den Krieg in der Ukraine verändert? Gemeint ist die Veränderung gegenüber dem Absatz, den Ihr Unternehmen ansonsten erwartet hätte.</p> <div style="display: flex; align-items: center;"> <div style="border: 1px solid black; padding: 2px; margin-right: 10px;">Keine Veränderung [0]</div> <div style="flex-grow: 1; border-bottom: 1px solid black; margin-right: 10px;"></div> </div>	<p>Beschreibung der Variable</p>
---	----------------------------------

Name	Label	Erhebungszeitraum	Erhebungsrhythmus
vg_ukr2_changesales_increase	ukraine april22: change in expected sales due to the war in Ukraine: increase	Ost und West 04/2022	einmalig

Wortlaut der Frage

<p>Apr 22</p> <p>Hat sich der für das laufende Jahr erwartete mengenmäßige Absatz Ihres Unternehmens durch den Krieg in der Ukraine verändert? Gemeint ist die Veränderung gegenüber dem Absatz, den Ihr Unternehmen ansonsten erwartet hätte. (Eingabe 0 bis 1000%, 1 Dezimalstellen möglich)</p> <p style="margin-left: 40px;">_____ Anstieg in %</p>	<p>Beschreibung der Variable</p>
---	----------------------------------

Name	Label	Erhebungszeitraum	Erhebungsrhythmus
vg_ukr2_changesales_decrease	ukraine april22: change in expected sales due to the war in Ukraine: decrease	Ost und West 04/2022	einmalig

Wortlaut der Frage

<p>Apr 22</p> <p>Hat sich der für das laufende Jahr erwartete mengenmäßige Absatz Ihres Unternehmens durch den Krieg in der Ukraine verändert? Gemeint ist die Veränderung gegenüber dem Absatz, den Ihr Unternehmen ansonsten erwartet hätte. (Eingabe 0 bis 100%, 1 Dezimalstellen möglich)</p> <p style="margin-left: 40px;">_____ Rückgang in %</p>	<p>Beschreibung der Variable</p>
---	----------------------------------

Name	Label	Erhebungszeitraum	Erhebungsrhythmus								
vg_ukr2_relu_import	ukraine april22: economic relations with Russia before war: imports	Ost und West 04/2022	einmalig								
Wortlaut der Frage											
<p>Apr 22</p> <p>Hatte Ihr Unternehmen vor dem Kriegsausbruch in der Ukraine wirtschaftliche Beziehungen zu Russland: Importe aus Russland.</p> <table border="1"> <tr> <td>Ja [1]</td> <td>Nein [2]</td> </tr> <tr> <td></td> <td></td> </tr> </table>			Ja [1]	Nein [2]			<p>Beschreibung der Variable</p>				
Ja [1]	Nein [2]										
vg_ukr2_relu_continue_import	ukraine april22: economic relations with Russia before war and continuation of relations: imports	Ost und West 04/2022	einmalig								
Wortlaut der Frage											
<p>Apr 22</p> <p>Hatte Ihr Unternehmen vor dem Kriegsausbruch in der Ukraine wirtschaftliche Beziehungen zu Russland: Importe aus Russland. Falls ja, führt Ihr Unternehmen diese Geschäfte fort?</p> <table border="1"> <tr> <td>Ja, unverändert [1]</td> <td>Ja, aber eingeschränkt [2]</td> <td>Nein [3]</td> <td>nicht absehbar [4]</td> </tr> <tr> <td></td> <td></td> <td></td> <td></td> </tr> </table>			Ja, unverändert [1]	Ja, aber eingeschränkt [2]	Nein [3]	nicht absehbar [4]					<p>Beschreibung der Variable</p> <p>abhängig von Antwort der Variable vg_ukr2_relu_import</p>
Ja, unverändert [1]	Ja, aber eingeschränkt [2]	Nein [3]	nicht absehbar [4]								
vg_ukr2_relu_exports	ukraine april22: economic relations with Russia before war: exports	Ost und West 04/2022	einmalig								
Wortlaut der Frage											
<p>Apr 22</p> <p>Hatte Ihr Unternehmen vor dem Kriegsausbruch in der Ukraine wirtschaftliche Beziehungen zu Russland: Exporte nach Russland</p> <table border="1"> <tr> <td>Ja [1]</td> <td>Nein [2]</td> </tr> <tr> <td></td> <td></td> </tr> </table>			Ja [1]	Nein [2]			<p>Beschreibung der Variable</p>				
Ja [1]	Nein [2]										
vg_ukr2_relu_continue_exports	ukraine april22: economic relations with Russia before war and continuation of relations: exports	Ost und West 04/2022	einmalig								
Wortlaut der Frage											
<p>Apr 22</p> <p>Hatte Ihr Unternehmen vor dem Kriegsausbruch in der Ukraine wirtschaftliche Beziehungen zu Russland: Exporte nach Russland. Falls ja, führt Ihr Unternehmen diese Geschäfte fort?</p> <table border="1"> <tr> <td>Ja, unverändert [1]</td> <td>Ja, aber eingeschränkt [2]</td> <td>Nein [3]</td> <td>nicht absehbar [4]</td> </tr> <tr> <td></td> <td></td> <td></td> <td></td> </tr> </table>			Ja, unverändert [1]	Ja, aber eingeschränkt [2]	Nein [3]	nicht absehbar [4]					<p>Beschreibung der Variable</p> <p>abhängig von Antwort der Variable vg_ukr2_relu_exports</p>
Ja, unverändert [1]	Ja, aber eingeschränkt [2]	Nein [3]	nicht absehbar [4]								
vg_ukr2_relu_ventures	ukraine april22: economic relations with Russia before war: joint ventures	Ost und West 04/2022	einmalig								
Wortlaut der Frage											
<p>Apr 22</p> <p>Hatte Ihr Unternehmen vor dem Kriegsausbruch in der Ukraine wirtschaftliche Beziehungen zu Russland: Joint Ventures mit russischen Unternehmen.</p> <table border="1"> <tr> <td>Ja [1]</td> <td>Nein [2]</td> </tr> <tr> <td></td> <td></td> </tr> </table>			Ja [1]	Nein [2]			<p>Beschreibung der Variable</p>				
Ja [1]	Nein [2]										

vg_ukr2_relu_continue_ventures	ukraine april22: economic relations with Russia before war and continuation of relations: joint ventures	Ost und West 04/2022	einmalig
--------------------------------	--	----------------------	----------

Wortlaut der Frage

<p>Apr 22</p> <p>Hatte Ihr Unternehmen vor dem Kriegsausbruch in der Ukraine wirtschaftliche Beziehungen zu Russland: Joint Ventures mit russischen Unternehmen. Falls ja, führt Ihr Unternehmen diese Geschäfte fort?</p> <table border="1"> <tr> <td>Ja, unverändert [1]</td> <td>Ja, aber eingeschränkt [2]</td> <td>Nein [3]</td> <td>nicht absehbar [4]</td> </tr> <tr> <td style="height: 20px;"></td> <td style="height: 20px;"></td> <td style="height: 20px;"></td> <td style="height: 20px;"></td> </tr> </table>	Ja, unverändert [1]	Ja, aber eingeschränkt [2]	Nein [3]	nicht absehbar [4]					<p>Beschreibung der Variable</p> <p>abhängig von Antwort der Variable vg_ukr2_relu_ventures</p>
Ja, unverändert [1]	Ja, aber eingeschränkt [2]	Nein [3]	nicht absehbar [4]						

Name	Label	Erhebungszeitraum	Erhebungsrhythmus
------	-------	-------------------	-------------------

vg_ukr2_relu_branch	ukraine april22: economic relations with Russia before war: branch	Ost und West 04/2022	einmalig
---------------------	--	----------------------	----------

Wortlaut der Frage

<p>Apr 22</p> <p>Hatte Ihr Unternehmen vor dem Kriegsausbruch in der Ukraine wirtschaftliche Beziehungen zu Russland: Eigene Niederlassung in Russland.</p> <table border="1"> <tr> <td>Ja [1]</td> <td>Nein [2]</td> </tr> <tr> <td style="height: 20px;"></td> <td style="height: 20px;"></td> </tr> </table>	Ja [1]	Nein [2]			<p>Beschreibung der Variable</p>
Ja [1]	Nein [2]				

Name	Label	Erhebungszeitraum	Erhebungsrhythmus
------	-------	-------------------	-------------------

vg_ukr2_relu_continue_branch	ukraine april22: economic relations with Russia before war and continuation of relations: branch	Ost und West 04/2022	einmalig
------------------------------	--	----------------------	----------

Wortlaut der Frage

<p>Apr 22</p> <p>Hatte Ihr Unternehmen vor dem Kriegsausbruch in der Ukraine wirtschaftliche Beziehungen zu Russland: Eigene Niederlassung in Russland. Falls ja, führt Ihr Unternehmen diese Geschäfte fort?</p> <table border="1"> <tr> <td>Ja, unverändert [1]</td> <td>Ja, aber eingeschränkt [2]</td> <td>Nein [3]</td> <td>nicht absehbar [4]</td> </tr> <tr> <td style="height: 20px;"></td> <td style="height: 20px;"></td> <td style="height: 20px;"></td> <td style="height: 20px;"></td> </tr> </table>	Ja, unverändert [1]	Ja, aber eingeschränkt [2]	Nein [3]	nicht absehbar [4]					<p>Beschreibung der Variable</p> <p>abhängig von Antwort der Variable vg_ukr2_relu_branch</p>
Ja, unverändert [1]	Ja, aber eingeschränkt [2]	Nein [3]	nicht absehbar [4]						

Name	Label	Erhebungszeitraum	Erhebungsrhythmus
------	-------	-------------------	-------------------

vg_ukr2_relu_third	ukraine april22: economic relations with Russia before war: third-party companies	Ost und West 04/2022	einmalig
--------------------	---	----------------------	----------

Wortlaut der Frage

<p>Apr 22</p> <p>Hatte Ihr Unternehmen vor dem Kriegsausbruch in der Ukraine wirtschaftliche Beziehungen zu Russland: Über dritte Unternehmen.</p> <table border="1"> <tr> <td>Ja [1]</td> <td>Nein [2]</td> </tr> <tr> <td style="height: 20px;"></td> <td style="height: 20px;"></td> </tr> </table>	Ja [1]	Nein [2]			<p>Beschreibung der Variable</p>
Ja [1]	Nein [2]				

Name	Label	Erhebungszeitraum	Erhebungsrhythmus
------	-------	-------------------	-------------------

vg_ukr2_relu_continue_third	ukraine april22: economic relations with Russia before war and continuation of relations: third-party companies	Ost und West 04/2022	einmalig
-----------------------------	---	----------------------	----------

Wortlaut der Frage

<p>Apr 22</p> <p>Hatte Ihr Unternehmen vor dem Kriegsausbruch in der Ukraine wirtschaftliche Beziehungen zu Russland: Über dritte Unternehmen. Falls ja, führt Ihr Unternehmen diese Geschäfte fort?</p> <table border="1"> <tr> <td>Ja, unverändert [1]</td> <td>Ja, aber eingeschränkt [2]</td> <td>Nein [3]</td> <td>nicht absehbar [4]</td> </tr> <tr> <td style="height: 20px;"></td> <td style="height: 20px;"></td> <td style="height: 20px;"></td> <td style="height: 20px;"></td> </tr> </table>	Ja, unverändert [1]	Ja, aber eingeschränkt [2]	Nein [3]	nicht absehbar [4]					<p>Beschreibung der Variable</p> <p>abhängig von Antwort der Variable vg_ukr2_relu_third</p>
Ja, unverändert [1]	Ja, aber eingeschränkt [2]	Nein [3]	nicht absehbar [4]						

Name	Label	Erhebungszeitraum	Erhebungsrhythmus
------	-------	-------------------	-------------------

vg_ukr2_impair_suprus ukraine april22: impairment by war: supply problems from russia West und Ost ab 04/2022 einmalig

Wortlaut der Frage

<p>Apr 22</p> <p>Stellen der Krieg in der Ukraine, beziehungsweise die damit zusammenhängenden Maßnahmen und Entwicklungen für Ihr Unternehmen eine Beeinträchtigung dar: Lieferprobleme bei Waren/ Rohstoffen/ Vormaterialien/ Vorleistungen aus Russland</p> <table border="1" style="margin-left: auto; margin-right: auto;"> <tr> <td style="width: 150px; height: 20px;"></td> <td style="width: 50px; text-align: center;">Ja [1]</td> </tr> <tr> <td style="text-align: center;">Lieferprobleme bei Waren/ Rohstoffen/ Vormaterialien/ Vorleistungen</td> <td style="width: 50px;"></td> </tr> </table>		Ja [1]	Lieferprobleme bei Waren/ Rohstoffen/ Vormaterialien/ Vorleistungen		Beschreibung der Variable
	Ja [1]				
Lieferprobleme bei Waren/ Rohstoffen/ Vormaterialien/ Vorleistungen					

Name Label Erhebungszeitraum Erhebungsrhythmus

vg_ukr2_impair_quan_suprus ukraine april22: impairment by war and amount of impact: supply problems from russia West und Ost ab 04/2022 einmalig

Wortlaut der Frage

<p>Apr 22</p> <p>Stellen der Krieg in der Ukraine, beziehungsweise die damit zusammenhängenden Maßnahmen und Entwicklungen für Ihr Unternehmen eine Beeinträchtigung dar und wie groß ist die Belastung: Lieferprobleme bei Waren/ Rohstoffen/ Vormaterialien/ Vorleistungen aus Russland (Skala 1 bis 5)</p> <table border="1" style="margin-left: auto; margin-right: auto;"> <tr> <td style="width: 50px; text-align: center;">geringe Belastung [1]</td> <td style="width: 50px; text-align: center;">[2]</td> <td style="width: 50px; text-align: center;">[3]</td> <td style="width: 50px; text-align: center;">[4]</td> <td style="width: 50px; text-align: center;">hohe Belastung [5]</td> </tr> <tr> <td style="height: 20px;"></td> <td></td> <td></td> <td></td> <td></td> </tr> </table>	geringe Belastung [1]	[2]	[3]	[4]	hohe Belastung [5]						Beschreibung der Variable
geringe Belastung [1]	[2]	[3]	[4]	hohe Belastung [5]							

Name Label Erhebungszeitraum Erhebungsrhythmus

vg_ukr2_impair_supbelrus ukraine april22: impairment by war: supply problems from belarus West und Ost ab 04/2022 einmalig

Wortlaut der Frage

<p>Apr 22</p> <p>Stellen der Krieg in der Ukraine, beziehungsweise die damit zusammenhängenden Maßnahmen und Entwicklungen für Ihr Unternehmen eine Beeinträchtigung dar: Lieferprobleme bei Waren/ Rohstoffen/ Vormaterialien/ Vorleistungen aus Belarus</p> <table border="1" style="margin-left: auto; margin-right: auto;"> <tr> <td style="width: 150px; height: 20px;"></td> <td style="width: 50px; text-align: center;">Ja [1]</td> </tr> <tr> <td style="text-align: center;">Lieferprobleme bei Waren/ Rohstoffen/ Vormaterialien/ Vorleistungen</td> <td style="width: 50px;"></td> </tr> </table>		Ja [1]	Lieferprobleme bei Waren/ Rohstoffen/ Vormaterialien/ Vorleistungen		Beschreibung der Variable
	Ja [1]				
Lieferprobleme bei Waren/ Rohstoffen/ Vormaterialien/ Vorleistungen					

Name Label Erhebungszeitraum Erhebungsrhythmus

vg_ukr2_impair_quan_supbelrus ukraine april22: impairment by war and amount of impact: supply problems from belarus West und Ost ab 04/2022 einmalig

Wortlaut der Frage

<p>Apr 22</p> <p>Stellen der Krieg in der Ukraine, beziehungsweise die damit zusammenhängenden Maßnahmen und Entwicklungen für Ihr Unternehmen eine Beeinträchtigung dar und wie groß ist die Belastung: Lieferprobleme bei Waren/ Rohstoffen/ Vormaterialien/ Vorleistungen aus Belarus (Skala 1 bis 5)</p> <table border="1" style="margin-left: auto; margin-right: auto;"> <tr> <td style="width: 50px; text-align: center;">geringe Belastung [1]</td> <td style="width: 50px; text-align: center;">[2]</td> <td style="width: 50px; text-align: center;">[3]</td> <td style="width: 50px; text-align: center;">[4]</td> <td style="width: 50px; text-align: center;">hohe Belastung [5]</td> </tr> <tr> <td style="height: 20px;"></td> <td></td> <td></td> <td></td> <td></td> </tr> </table>	geringe Belastung [1]	[2]	[3]	[4]	hohe Belastung [5]						Beschreibung der Variable
geringe Belastung [1]	[2]	[3]	[4]	hohe Belastung [5]							

Name Label Erhebungszeitraum Erhebungsrhythmus

vg_ukr2_impair_supukr ukraine april22: impairment by war: supply problems from ukraine West und Ost ab 04/2022 einmalig

Wortlaut der Frage

<p>Apr 22</p> <p>Stellen der Krieg in der Ukraine, beziehungsweise die damit zusammenhängenden Maßnahmen und Entwicklungen für Ihr Unternehmen eine Beeinträchtigung dar: Lieferprobleme bei Waren/ Rohstoffen/ Vormaterialien/ Vorleistungen aus Ukraine</p> <table border="1" style="margin-left: auto; margin-right: auto;"> <tr> <td style="width: 150px; height: 20px;"></td> <td style="width: 50px; text-align: center;">Ja [1]</td> </tr> <tr> <td style="text-align: center;">Lieferprobleme bei Waren/ Rohstoffen/ Vormaterialien/ Vorleistungen</td> <td style="width: 50px;"></td> </tr> </table>		Ja [1]	Lieferprobleme bei Waren/ Rohstoffen/ Vormaterialien/ Vorleistungen		Beschreibung der Variable
	Ja [1]				
Lieferprobleme bei Waren/ Rohstoffen/ Vormaterialien/ Vorleistungen					

Name Label Erhebungszeitraum Erhebungsrhythmus

vg_ukr2_impair_quan_supukr ukraine april22: impairment by war and amount of impact: supply problems from ukraine West und Ost ab 04/2022 einmalig

Wortlaut der Frage

Apr 22 Stellen der Krieg in der Ukraine, beziehungsweise die damit zusammenhängenden Maßnahmen und Entwicklungen für Ihr Unternehmen eine Beeinträchtigung dar und wie groß ist die Belastung: Lieferprobleme bei Waren/ Rohstoffen/ Vormaterialien/ Vorleistungen aus Ukraine (Skala 1 bis 5)					Beschreibung der Variable
geringe Belastung [1]	[2]	[3]	[4]	hohe Belastung [5]	

Name	Label	Erhebungszeitraum	Erhebungsrhythmus
vg_ukr2_impair_incenergy	ukraine april22: impairment by war: increasing energy prices	West und Ost ab 04/2022	einmalig

Wortlaut der Frage

Apr 22 Stellen der Krieg in der Ukraine, beziehungsweise die damit zusammenhängenden Maßnahmen und Entwicklungen für Ihr Unternehmen eine Beeinträchtigung dar: steigende Energiepreise		Beschreibung der Variable
steigende Energiepreise	Ja [1]	

Name	Label	Erhebungszeitraum	Erhebungsrhythmus
vg_ukr2_impair_quan_incenergy	ukraine april22: impairment by war and amount of impact: increasing energy prices	West und Ost ab 04/2022	einmalig

Wortlaut der Frage

Apr 22 Stellen der Krieg in der Ukraine, beziehungsweise die damit zusammenhängenden Maßnahmen und Entwicklungen für Ihr Unternehmen eine Beeinträchtigung dar und wie groß ist die Belastung: steigende Energiepreise (Skala 1 bis 5)					Beschreibung der Variable
geringe Belastung [1]	[2]	[3]	[4]	hohe Belastung [5]	

Name	Label	Erhebungszeitraum	Erhebungsrhythmus
vg_ukr2_impair_incprice	ukraine april22: impairment by war: increasing prices	West und Ost ab 04/2022	einmalig

Wortlaut der Frage

Apr 22 Stellen der Krieg in der Ukraine, beziehungsweise die damit zusammenhängenden Maßnahmen und Entwicklungen für Ihr Unternehmen eine Beeinträchtigung dar: steigende Preise für Waren/ Rohstoffen/ Vormaterialien/ Vorleistungen (ohne Berücksichtigung von Energie)		Beschreibung der Variable
steigende Preise für Waren/ Rohstoffen/ Vormaterialien/ Vorleistungen	Ja [1]	

Name	Label	Erhebungszeitraum	Erhebungsrhythmus
vg_ukr2_impair_quan_incprice	ukraine april22: impairment by war and amount of impact: increasing prices	West und Ost ab 04/2022	einmalig

Wortlaut der Frage

Apr 22 Stellen der Krieg in der Ukraine, beziehungsweise die damit zusammenhängenden Maßnahmen und Entwicklungen für Ihr Unternehmen eine Beeinträchtigung dar und wie groß ist die Belastung: steigende Preise für Waren/ Rohstoffen/ Vormaterialien/ Vorleistungen (ohne Berücksichtigung von Energie) (Skala 1 bis 5)					Beschreibung der Variable
geringe Belastung [1]	[2]	[3]	[4]	hohe Belastung [5]	

Name	Label	Erhebungszeitraum	Erhebungsrhythmus
vg_ukr2_impair_restruss	ukraine april22: impairment by war: export restrictions for russia	West und Ost ab 04/2022	einmalig

Wortlaut der Frage

<p>Apr 22</p> <p>Stellen der Krieg in der Ukraine, beziehungsweise die damit zusammenhängenden Maßnahmen und Entwicklungen für Ihr Unternehmen eine Beeinträchtigung dar: Exportrestriktionen für Russland</p> <table border="1" style="margin-left: auto; margin-right: auto;"> <tr> <td style="width: 100px; height: 20px;"></td> <td style="width: 50px; text-align: center;">Ja [1]</td> </tr> </table> <div style="border: 1px solid black; padding: 5px; margin-top: 10px; width: fit-content;">Exportrestriktionen für Russland</div>		Ja [1]	Beschreibung der Variable
	Ja [1]		

Name	Label	Erhebungszeitraum	Erhebungsrhythmus
vg_ukr2_impair_quan_restruss	ukraine april22: impairment by war and amount of impact: export restrictions for russia	West und Ost ab 04/2022	einmalig

Wortlaut der Frage

<p>Apr 22</p> <p>Stellen der Krieg in der Ukraine, beziehungsweise die damit zusammenhängenden Maßnahmen und Entwicklungen für Ihr Unternehmen eine Beeinträchtigung dar und wie groß ist die Belastung: Exportrestriktionen für Russland (Skala 1 bis 5)</p> <table border="1" style="margin-left: auto; margin-right: auto;"> <tr> <td style="width: 15%;">geringe Belastung [1]</td> <td style="width: 15%; text-align: center;">[2]</td> <td style="width: 15%; text-align: center;">[3]</td> <td style="width: 15%; text-align: center;">[4]</td> <td style="width: 15%; text-align: center;">hohe Belastung [5]</td> </tr> <tr> <td style="height: 20px;"></td> <td></td> <td></td> <td></td> <td></td> </tr> </table>	geringe Belastung [1]	[2]	[3]	[4]	hohe Belastung [5]						Beschreibung der Variable
geringe Belastung [1]	[2]	[3]	[4]	hohe Belastung [5]							

Name	Label	Erhebungszeitraum	Erhebungsrhythmus
vg_ukr2_impair_restrbelrus	ukraine april22: impairment by war: export restrictions for belarus	West und Ost ab 04/2022	einmalig

Wortlaut der Frage

<p>Apr 22</p> <p>Stellen der Krieg in der Ukraine, beziehungsweise die damit zusammenhängenden Maßnahmen und Entwicklungen für Ihr Unternehmen eine Beeinträchtigung dar: Exportrestriktionen für Belarus</p> <table border="1" style="margin-left: auto; margin-right: auto;"> <tr> <td style="width: 100px; height: 20px;"></td> <td style="width: 50px; text-align: center;">Ja [1]</td> </tr> </table> <div style="border: 1px solid black; padding: 5px; margin-top: 10px; width: fit-content;">Exportrestriktionen für Belarus</div>		Ja [1]	Beschreibung der Variable
	Ja [1]		

Name	Label	Erhebungszeitraum	Erhebungsrhythmus
vg_ukr2_impair_quan_restrbelrus	ukraine april22: impairment by war and amount of impact: export restrictions for belarus	West und Ost ab 04/2022	einmalig

Wortlaut der Frage

<p>Apr 22</p> <p>Stellen der Krieg in der Ukraine, beziehungsweise die damit zusammenhängenden Maßnahmen und Entwicklungen für Ihr Unternehmen eine Beeinträchtigung dar und wie groß ist die Belastung: Exportrestriktionen für Belarus (Skala 1 bis 5)</p> <table border="1" style="margin-left: auto; margin-right: auto;"> <tr> <td style="width: 15%;">geringe Belastung [1]</td> <td style="width: 15%; text-align: center;">[2]</td> <td style="width: 15%; text-align: center;">[3]</td> <td style="width: 15%; text-align: center;">[4]</td> <td style="width: 15%; text-align: center;">hohe Belastung [5]</td> </tr> <tr> <td style="height: 20px;"></td> <td></td> <td></td> <td></td> <td></td> </tr> </table>	geringe Belastung [1]	[2]	[3]	[4]	hohe Belastung [5]						Beschreibung der Variable
geringe Belastung [1]	[2]	[3]	[4]	hohe Belastung [5]							

Name	Label	Erhebungszeitraum	Erhebungsrhythmus
vg_ukr2_impair_demruss	ukraine april22: impairment by war: decreasing demand from Russia	West und Ost ab 04/2022	einmalig

Wortlaut der Frage

<p>Apr 22</p> <p>Stellen der Krieg in der Ukraine, beziehungsweise die damit zusammenhängenden Maßnahmen und Entwicklungen für Ihr Unternehmen eine Beeinträchtigung dar: sinkende Nachfrage aus Russland</p> <table border="1" style="margin-left: auto; margin-right: auto;"> <tr> <td style="width: 100px; height: 20px;"></td> <td style="width: 50px; text-align: center;">Ja [1]</td> </tr> </table> <div style="border: 1px solid black; padding: 5px; margin-top: 10px; width: fit-content;">sinkende Nachfrage aus Russland</div>		Ja [1]	Beschreibung der Variable
	Ja [1]		

Name	Label	Erhebungszeitraum	Erhebungsrhythmus
vg_ukr2_impair_quan_demruss	ukraine april22: impairment by war and amount of impact: decreasing demand from Russia	West und Ost ab 04/2022	einmalig

Wortlaut der Frage

	Beschreibung der Variable
--	---------------------------

Apr 22

Stellen der Krieg in der Ukraine, beziehungsweise die damit zusammenhängenden Maßnahmen und Entwicklungen für Ihr Unternehmen eine Beeinträchtigung dar und wie groß ist die Belastung: sinkende Nachfrage aus Russland (Skala 1 bis 5)

geringe Belastung [1]	[2]	[3]	[4]	hohe Belastung [5]

Name	Label	Erhebungszeitraum	Erhebungsrhythmus
vg_ukr2_impair_dembelrus	ukraine april22: impairment by war: decreasing demand from belarus	West und Ost ab 04/2022	einmalig

Wortlaut der Frage

Apr 22

Stellen der Krieg in der Ukraine, beziehungsweise die damit zusammenhängenden Maßnahmen und Entwicklungen für Ihr Unternehmen eine Beeinträchtigung dar: sinkende Nachfrage aus Belarus

	Ja [1]
sinkende Nachfrage aus Belarus	

Beschreibung der Variable

Name	Label	Erhebungszeitraum	Erhebungsrhythmus
vg_ukr2_impair_quan_dembelrus	ukraine april22: impairment by war and amount of impact: decreasing demand from belarus	West und Ost ab 04/2022	einmalig

Wortlaut der Frage

Apr 22

Stellen der Krieg in der Ukraine, beziehungsweise die damit zusammenhängenden Maßnahmen und Entwicklungen für Ihr Unternehmen eine Beeinträchtigung dar und wie groß ist die Belastung: sinkende Nachfrage aus Belarus (Skala 1 bis 5)

geringe Belastung [1]	[2]	[3]	[4]	hohe Belastung [5]

Beschreibung der Variable

Name	Label	Erhebungszeitraum	Erhebungsrhythmus
vg_ukr2_impair_demokr	ukraine april22: impairment by war: decreasing demand from ukraine	West und Ost ab 04/2022	einmalig

Wortlaut der Frage

Apr 22

Stellen der Krieg in der Ukraine, beziehungsweise die damit zusammenhängenden Maßnahmen und Entwicklungen für Ihr Unternehmen eine Beeinträchtigung dar: sinkende Nachfrage aus der Ukraine

	Ja [1]
sinkende Nachfrage aus der Ukraine	

Beschreibung der Variable

Name	Label	Erhebungszeitraum	Erhebungsrhythmus
vg_ukr2_impair_quan_demokr	ukraine april22: impairment by war and amount of impact: decreasing demand from ukraine	West und Ost ab 04/2022	einmalig

Wortlaut der Frage

Apr 22

Stellen der Krieg in der Ukraine, beziehungsweise die damit zusammenhängenden Maßnahmen und Entwicklungen für Ihr Unternehmen eine Beeinträchtigung dar und wie groß ist die Belastung: sinkende Nachfrage aus der Ukraine (Skala 1 bis 5)

geringe Belastung [1]	[2]	[3]	[4]	hohe Belastung [5]

Beschreibung der Variable

Name	Label	Erhebungszeitraum	Erhebungsrhythmus
vg_ukr2_impair_demoth	ukraine april22: impairment by war: decreasing demand in other markets	West und Ost ab 04/2022	einmalig

Wortlaut der Frage

Apr 22

Beschreibung der Variable

Stellen der Krieg in der Ukraine, beziehungsweise die damit zusammenhängenden Maßnahmen und Entwicklungen für Ihr Unternehmen eine Beeinträchtigung dar: sinkende Nachfrage auf anderen Märkten

	Ja [1]
sinkende Nachfrage auf anderen Märkten	

Name	Label	Erhebungszeitraum	Erhebungsrhythmus
------	-------	-------------------	-------------------

vg_ukr2_impair_quan_demoth ukraine apr122: Impairment by war and amount of impact: decreasing demand in other markets West und Ost ab 04/2022 einmalig

Wortlaut der Frage

Apr 22

Stellen der Krieg in der Ukraine, beziehungsweise die damit zusammenhängenden Maßnahmen und Entwicklungen für Ihr Unternehmen eine Beeinträchtigung dar und wie groß ist die Belastung: sinkende Nachfrage auf anderen Märkten (Skala 1 bis 5)

geringe Belastung [1]	[2]	[3]	[4]	hohe Belastung [5]

Beschreibung der Variable

Name	Label	Erhebungszeitraum	Erhebungsrhythmus
------	-------	-------------------	-------------------

vg_ukr2_impair_prob_bus ukraine apr122: Impairment by war: problems transacting business West und Ost ab 04/2022 einmalig

Wortlaut der Frage

Apr 22

Stellen der Krieg in der Ukraine, beziehungsweise die damit zusammenhängenden Maßnahmen und Entwicklungen für Ihr Unternehmen eine Beeinträchtigung dar: Probleme Geschäfte abzuwickeln (Versicherung, Finanzierung, Zahlung)

	Ja [1]
Probleme Geschäfte abzuwickeln (Versicherung, Finanzierung, Zahlung)	

Beschreibung der Variable

Name	Label	Erhebungszeitraum	Erhebungsrhythmus
------	-------	-------------------	-------------------

vg_ukr2_impair_quan_prob_bus ukraine apr122: Impairment by war and amount of impact: problems transacting business West und Ost ab 04/2022 einmalig

Wortlaut der Frage

Apr 22

Stellen der Krieg in der Ukraine, beziehungsweise die damit zusammenhängenden Maßnahmen und Entwicklungen für Ihr Unternehmen eine Beeinträchtigung dar und wie groß ist die Belastung: Probleme Geschäfte abzuwickeln (Versicherung, Finanzierung, Zahlung) (Skala 1 bis 5)

geringe Belastung [1]	[2]	[3]	[4]	hohe Belastung [5]

Beschreibung der Variable

Name	Label	Erhebungszeitraum	Erhebungsrhythmus
------	-------	-------------------	-------------------

vg_ukr2_impair_debts ukraine apr122: Impairment by war: bad debts West und Ost ab 04/2022 einmalig

Wortlaut der Frage

Apr 22

Stellen der Krieg in der Ukraine, beziehungsweise die damit zusammenhängenden Maßnahmen und Entwicklungen für Ihr Unternehmen eine Beeinträchtigung dar: Forderungsausfälle

	Ja [1]
Forderungsausfälle	

Beschreibung der Variable

Name	Label	Erhebungszeitraum	Erhebungsrhythmus
------	-------	-------------------	-------------------

vg_ukr2_impair_quan_debts ukraine apr122: Impairment by war and amount of impact: bad debts West und Ost ab 04/2022 einmalig

Wortlaut der Frage

Apr 22

Stellen der Krieg in der Ukraine, beziehungsweise die damit zusammenhängenden Maßnahmen und Entwicklungen für Ihr Unternehmen eine Beeinträchtigung dar und wie groß ist die Belastung: Forderungsausfälle (Skala 1 bis 5)

Beschreibung der Variable

geringe Belastung [1]	[2]	[3]	[4]	hohe Belastung [5]

Name	Label	Erhebungszeitraum	Erhebungsrhythmus
------	-------	-------------------	-------------------

vg_ukr2_impair_logistic	ukraine april22: impairment by war: logistics problems	West und Ost ab 04/2022	einmalig
-------------------------	--	-------------------------	----------

Wortlaut der Frage

<p>Apr 22</p> <p>Stellen Sie den Krieg in der Ukraine, beziehungsweise die damit zusammenhängenden Maßnahmen und Entwicklungen für Ihr Unternehmen eine Beeinträchtigung dar: Logistikprobleme / steigende Logistikkosten</p> <table border="1"> <tr> <td></td> <td>Ja [1]</td> </tr> <tr> <td>Logistikprobleme / steigende Logistikkosten</td> <td></td> </tr> </table>		Ja [1]	Logistikprobleme / steigende Logistikkosten		Beschreibung der Variable
	Ja [1]				
Logistikprobleme / steigende Logistikkosten					

Name	Label	Erhebungszeitraum	Erhebungsrhythmus
------	-------	-------------------	-------------------

vg_ukr2_impair_quan_logistic	ukraine april22: impairment by war and amount of impact: logistics problems	West und Ost ab 04/2022	einmalig
------------------------------	---	-------------------------	----------

Wortlaut der Frage

<p>Apr 22</p> <p>Stellen Sie den Krieg in der Ukraine, beziehungsweise die damit zusammenhängenden Maßnahmen und Entwicklungen für Ihr Unternehmen eine Beeinträchtigung dar und wie groß ist die Belastung: Logistikprobleme / steigende Logistikkosten (Skala 1 bis 5)</p> <table border="1"> <tr> <td>geringe Belastung [1]</td> <td>[2]</td> <td>[3]</td> <td>[4]</td> <td>hohe Belastung [5]</td> </tr> <tr> <td></td> <td></td> <td></td> <td></td> <td></td> </tr> </table>	geringe Belastung [1]	[2]	[3]	[4]	hohe Belastung [5]						Beschreibung der Variable
geringe Belastung [1]	[2]	[3]	[4]	hohe Belastung [5]							

Name	Label	Erhebungszeitraum	Erhebungsrhythmus
------	-------	-------------------	-------------------

vg_ukr2_sup_comp	ukraine april22: compensate supply problems	West und Ost ab 04/2022	einmalig
------------------	---	-------------------------	----------

Wortlaut der Frage

<p>Apr 22</p> <p>Falls Sie unter Lieferproblemen bei Waren/ Rohstoffen/ Vormaterialien/ Vorleistungen aus Russland, Belarus oder der Ukraine leiden: Ist es für Ihr Unternehmen möglich, diese kurzfristig durch andere Produkte zu ersetzen, beziehungsweise sie aus anderen Quellen zu beziehen?</p> <table border="1"> <tr> <td>ja, vollständig [1]</td> <td>ja, teilweise [2]</td> <td>ja, aber ökon. nicht sinnvoll [3]</td> <td>nicht möglich [4]</td> <td>weiß nicht [5]</td> </tr> <tr> <td></td> <td></td> <td></td> <td></td> <td></td> </tr> </table>	ja, vollständig [1]	ja, teilweise [2]	ja, aber ökon. nicht sinnvoll [3]	nicht möglich [4]	weiß nicht [5]						Beschreibung der Variable Falls vg_ukr2_impair_suprus, vg_ukr2_impair_supbelrus oder vg_ukr2_impair_supukr angekreuzt
ja, vollständig [1]	ja, teilweise [2]	ja, aber ökon. nicht sinnvoll [3]	nicht möglich [4]	weiß nicht [5]							

Name	Label	Erhebungszeitraum	Erhebungsrhythmus
------	-------	-------------------	-------------------

vg_ukr2_gasren_10	ukraine april22: impact of natural gas renounce 10%	Ost und West 04/2022	einmalig
-------------------	---	----------------------	----------

Wortlaut der Frage

<p>Apr 22</p> <p>Stellen Sie sich bitte vor, Ihr Unternehmen müsste im laufenden Jahr auf 10% des benötigten Erdgases verzichten. Könnten Sie auf andere Energieträger ausweichen, oder müssten Sie die Produktion drosseln? (Eingabe 0 bis 100%, 1 Dezimalstellen möglich)</p> <table border="1"> <tr> <td>Keine Anpassung [0]</td> <td>_____ (Rückgang in % zwischen 0 und 100)</td> </tr> <tr> <td></td> <td></td> </tr> </table>	Keine Anpassung [0]	_____ (Rückgang in % zwischen 0 und 100)			Beschreibung der Variable Falls vg_ukr2_impair_quan_supbelrus angekreuzt
Keine Anpassung [0]	_____ (Rückgang in % zwischen 0 und 100)				

Name	Label	Erhebungszeitraum	Erhebungsrhythmus
------	-------	-------------------	-------------------

vg_ukr2_gasren_10_dontknow	ukraine april22: impact of natural gas renounce 10%: don't know	Ost und West 04/2022	einmalig
----------------------------	---	----------------------	----------

Wortlaut der Frage

<p>Apr 22</p> <p>Stellen Sie sich bitte vor, Ihr Unternehmen müsste im laufenden Jahr auf 10% des benötigten Erdgases verzichten. Könnten Sie auf andere Energieträger ausweichen, oder müssten Sie die Produktion drosseln: Weiß nicht.</p> <table border="1"> <tr> <td>Weiß nicht [1]</td> </tr> <tr> <td></td> </tr> </table>	Weiß nicht [1]		Beschreibung der Variable Falls vg_ukr2_impair_quan_supbelrus angekreuzt
Weiß nicht [1]			

--	--

Name	Label	Erhebungszeitraum	Erhebungsrhythmus
vg_ukr2_gasren_50	ukraine april22: impact of natural gas renounce 50%	Ost und West 04/2022	einmalig

Wortlaut der Frage

<p>Apr 22</p> <p>Stellen Sie sich bitte vor, Ihr Unternehmen müsste im laufenden Jahr auf 50% des benötigten Erdgases verzichten. Könnten Sie auf andere Energieträger ausweichen, oder müssten Sie die Produktion drosseln? (Eingabe 0 bis 100%, 1 Dezimalstellen möglich)</p> <table border="1" style="margin-left: 20px;"> <tr> <td style="text-align: center;">Keine Anpassung [0]</td> <td style="width: 50px;"></td> <td style="text-align: center;">_____ (Rückgang in % zwischen 0 und 100)</td> </tr> <tr> <td style="height: 20px;"></td> <td></td> <td></td> </tr> </table>	Keine Anpassung [0]		_____ (Rückgang in % zwischen 0 und 100)				<p>Beschreibung der Variable</p> <p>Falls vg_ukr2_impair_quan_supbelrus angekreuzt</p>
Keine Anpassung [0]		_____ (Rückgang in % zwischen 0 und 100)					

Name	Label	Erhebungszeitraum	Erhebungsrhythmus
vg_ukr2_gasren_50_dontknow	ukraine april22: impact of natural gas renounce 50%: don't know	Ost und West 04/2022	einmalig

Wortlaut der Frage

<p>Apr 22</p> <p>Stellen Sie sich bitte vor, Ihr Unternehmen müsste im laufenden Jahr auf 50% des benötigten Erdgases verzichten. Könnten Sie auf andere Energieträger ausweichen, oder müssten Sie die Produktion drosseln: Weiß nicht.</p> <table border="1" style="margin-left: 20px;"> <tr> <td style="text-align: center;">Weiß nicht [1]</td> <td style="width: 50px;"></td> </tr> <tr> <td style="height: 20px;"></td> <td></td> </tr> </table>	Weiß nicht [1]				<p>Beschreibung der Variable</p> <p>Falls vg_ukr2_impair_quan_supbelrus angekreuzt</p>
Weiß nicht [1]					

Name	Label	Erhebungszeitraum	Erhebungsrhythmus
vg_cor29_lockshort	corona may22: lockdown china exacerbated short.	Ost und West 05/2022	einmalig

Wortlaut der Frage

<p>Mai 22</p> <p>Haben die aktuellen Lockdowns in China (z.B. in Shanghai) die Produktionsbehinderungen verschärft?</p> <table border="1" style="margin-left: 20px;"> <tr> <td style="text-align: center;">Ja [1]</td> <td style="text-align: center;">Nein [2]</td> <td style="text-align: center;">Weiß nicht [3]</td> </tr> <tr> <td style="height: 20px;"></td> <td></td> <td></td> </tr> </table>	Ja [1]	Nein [2]	Weiß nicht [3]				<p>Beschreibung der Variable</p>
Ja [1]	Nein [2]	Weiß nicht [3]					

Name	Label	Erhebungszeitraum	Erhebungsrhythmus
vg_cor29_lockshort_text	corona may22: lockdown china exacerbated short. Text	Ost und West 05/2022	einmalig

Wortlaut der Frage

<p>Mai 22</p> <p>Haben die aktuellen Lockdowns in China (z.B. in Shanghai) die Produktionsbehinderungen verschärft. Um welche Vorleistungen aus China handelt es sich dabei?</p> <p>_____</p>	<p>Beschreibung der Variable</p> <p>Gehört auch zu Frage vg_cor_prod_short_prel</p>
---	--

Name	Label	Erhebungszeitraum	Erhebungsrhythmus
vg_dur_prod_short	duration production is constrained by shortage of preliminary products	Ost und West 06/2022	einmalig

Wortlaut der Frage

<p>Jun 22</p> <p>Falls Ihre Produktionstätigkeit/Umsatzstätigkeit/Bautätigkeit zurzeit durch Mangel an Rohstoffen oder Vormaterialien/Lieferengässe/Materialknappheit behindert wird: Was vermuten Sie, wie lange werden diese Probleme noch anhalten?</p> <p>_____</p>	<p>Beschreibung der Variable</p>
---	---

Name	Label	Erhebungszeitraum	Erhebungsrhythmus
vg_empl_minw10	employees affected by min. wage (10.45 euro)	Ost und West 06/2022	einmalig

Wortlaut der Frage

Jun 22 Bestehen in Ihrem Unternehmen aktuell Beschäftigungsverhältnisse, die von einem Mindestlohn in Höhe von 10,45 Euro direkt betroffen sind?			Beschreibung der Variable
Ja [1]	Nein [2]	Weiß nicht [3]	
<input type="text"/>	<input type="text"/>	<input type="text"/>	

Name	Label	Erhebungszeitraum	Erhebungsrhythmus
vg_empl_minw10_perc	percentage employees affected by min. wage (10.45 euro)	Ost und West 06/2022	einmalig

Wortlaut der Frage

Jun 22 Bestehen in Ihrem Unternehmen aktuell Beschäftigungsverhältnisse, die von einem Mindest-lohn in Höhe von 10,45 Euro direkt betroffen sind. Falls ja, welcher Anteil Ihrer derzeitigen Beschäftigungsverhältnisse ist von einem Mindest-lohn in Höhe von 10,45 Euro direkt betroffen?			Beschreibung der Variable
_____ %			

Name	Label	Erhebungszeitraum	Erhebungsrhythmus
vg_empl_minw12	employees affected by min. wage (12.00 euro)	Ost und West 06/2022	einmalig

Wortlaut der Frage

Jun 22 Bestehen in Ihrem Unternehmen aktuell Beschäftigungsverhältnisse, die von einem Mindest-lohn in Höhe von 12,00 Euro direkt betroffen sind?			Beschreibung der Variable
Ja [1]	Nein [2]	Weiß nicht [3]	
<input type="text"/>	<input type="text"/>	<input type="text"/>	

Name	Label	Erhebungszeitraum	Erhebungsrhythmus
vg_empl_minw12_perc	percentage employees affected by min. wage (12.00 euro)	Ost und West 06/2022	einmalig

Wortlaut der Frage

Jun 22 Bestehen in Ihrem Unternehmen aktuell Beschäftigungsverhältnisse, die von einem Mindest-lohn in Höhe von 12,00 Euro direkt betroffen sind. Falls ja, welcher Anteil Ihrer derzeitigen Beschäftigungsverhältnisse ist von einem Mindest-lohn in Höhe von 12,00 Euro direkt betroffen?			Beschreibung der Variable
_____ %			

Name	Label	Erhebungszeitraum	Erhebungsrhythmus
vg_react_minw_empl	reaction min. wage: employees total	Ost und West 06/2022	einmalig

Wortlaut der Frage

Jun 22 Wie wird Ihr Unternehmen voraussichtlich auf die Anhebungen des Mindestlohns reagieren: Zahl der Beschäftigten insgesamt			Beschreibung der Variable nur online
Kürzung / Senkung / Abnahme [1]	Keine Veränderung [2]	Erhöhung / Anhebung / Zunahme [3]	
<input type="text"/>	<input type="text"/>	<input type="text"/>	

Name	Label	Erhebungszeitraum	Erhebungsrhythmus
vg_react_minw_mini	reaction min. wage: mini jobs	Ost und West 06/2022	einmalig

Wortlaut der Frage

Jun 22

Wie wird Ihr Unternehmen voraussichtlich auf die Anhebungen des Mindestlohns reagieren: Minijobs

Kürzung / Senkung / Abnahme [1]	Keine Veränderung [2]	Erhöhung / Anhebung / Zunahme [3]

Beschreibung der Variable
nur online

Name	Label	Erhebungszeitraum	Erhebungsrhythmus
vg_react_minw_soc	reaction min. wage: jobs subject to social security	Ost und West 06/2022	einmalig

Wortlaut der Frage

Jun 22

Wie wird Ihr Unternehmen voraussichtlich auf die Anhebungen des Mindestlohns reagieren: Sozialversicherungspf. Jobs

Kürzung / Senkung / Abnahme [1]	Keine Veränderung [2]	Erhöhung / Anhebung / Zunahme [3]

Beschreibung der Variable
nur online

Name	Label	Erhebungszeitraum	Erhebungsrhythmus
vg_react_minw_time	reaction min. wage: average working time	Ost und West 06/2022	einmalig

Wortlaut der Frage

Jun 22

Wie wird Ihr Unternehmen voraussichtlich auf die Anhebungen des Mindestlohns reagieren: Durchschnittliche Arbeitszeit der Beschäftigten

Kürzung / Senkung / Abnahme [1]	Keine Veränderung [2]	Erhöhung / Anhebung / Zunahme [3]

Beschreibung der Variable
nur online

Name	Label	Erhebungszeitraum	Erhebungsrhythmus
vg_react_minw_wages	reaction min. wage: wages above 12.00 euro	Ost und West 06/2022	einmalig

Wortlaut der Frage

Jun 22

Wie wird Ihr Unternehmen voraussichtlich auf die Anhebungen des Mindestlohns reagieren: Löhne bei bestehenden Arbeitsverhältnissen mit Stundenlohn über 12,00 Euro

Keine Veränderung [2]	Erhöhung / Anhebung / Zunahme [3]

Beschreibung der Variable
nur online

Name	Label	Erhebungszeitraum	Erhebungsrhythmus
vg_react_minw_spec	reaction min. wage: special payments	Ost und West 06/2022	einmalig

Wortlaut der Frage

Jun 22

Wie wird Ihr Unternehmen voraussichtlich auf die Anhebungen des Mindestlohns reagieren: Sonderzahlungen, Boni, geldwerte Vorteile

Kürzung / Senkung / Abnahme [1]	Keine Veränderung [2]	Erhöhung / Anhebung / Zunahme [3]

Beschreibung der Variable
nur online

Name	Label	Erhebungszeitraum	Erhebungsrhythmus
vg_react_minw_training	reaction min. wage: trainings	Ost und West 06/2022	einmalig

Wortlaut der Frage

Jun 22

Beschreibung der Variable
nur online

Wie wird Ihr Unternehmen voraussichtlich auf die Anhebungen des Mindestlohns reagieren: Fortbildungs- und Qualifizierungsmaßnahmen

Kürzung / Senkung / Abnahme [1]	Keine Veränderung [2]	Erhöhung / Anhebung / Zunahme [3]

Name	Label	Erhebungszeitraum	Erhebungsrhythmus
vg_react_minw_sale	reaction min. wage: sales prices	Ost und West 06/2022	einmalig

Wortlaut der Frage

Jun 22

Wie wird Ihr Unternehmen voraussichtlich auf die Anhebungen des Mindestlohns reagieren: Verkaufspreise

Kürzung / Senkung / Abnahme [1]	Keine Veränderung [2]	Erhöhung / Anhebung / Zunahme [3]

Beschreibung der Variable
nur online

Name	Label	Erhebungszeitraum	Erhebungsrhythmus
vg_react_minw_invest	reaction min. wage: investments	Ost und West 06/2022	einmalig

Wortlaut der Frage

Jun 22

Wie wird Ihr Unternehmen voraussichtlich auf die Anhebungen des Mindestlohns reagieren: Investitionen

Kürzung / Senkung / Abnahme [1]	Keine Veränderung [2]	Erhöhung / Anhebung / Zunahme [3]

Beschreibung der Variable
nur online

Name	Label	Erhebungszeitraum	Erhebungsrhythmus
vg_effect_minw_prof	effects min. wage: profitability	Ost und West 06/2022	einmalig

Wortlaut der Frage

Jun 22

Welche Effekte der Mindestloohnerhöhung erwarten Sie hinsichtlich der folgenden Aspekte / Größen: Profitabilität Ihres Unternehmens

Kürzung / Senkung / Abnahme [1]	Keine Veränderung [2]	Erhöhung / Anhebung / Zunahme [3]

Beschreibung der Variable

Name	Label	Erhebungszeitraum	Erhebungsrhythmus
vg_effect_minw_compet	effects min. wage: competitiveness	Ost und West 06/2022	einmalig

Wortlaut der Frage

Jun 22

Welche Effekte der Mindestloohnerhöhung erwarten Sie hinsichtlich der folgenden Aspekte / Größen: Wettbewerbsfähigkeit Ihres Unternehmens

Kürzung / Senkung / Abnahme [1]	Keine Veränderung [2]	Erhöhung / Anhebung / Zunahme [3]

Beschreibung der Variable

Name	Label	Erhebungszeitraum	Erhebungsrhythmus
vg_effect_minw_prel	effects min. wage: prices for prel. prod.	Ost und West 06/2022	einmalig

Wortlaut der Frage

Jun 22

Welche Effekte der Mindestloohnerhöhung erwarten Sie hinsichtlich der folgenden Aspekte / Größen: Einkaufspreise für Vorprodukte bzw.

Beschreibung der Variable

Vorleistungen		
Kürzung / Senkung / Abnahme [1]	Keine Veränderung [2]	Erhöhung / Anhebung / Zunahme [3]

Name	Label	Erhebungszeitraum	Erhebungsrhythmus
vg_effect_minw_dem	effects min. wage: demand for products	Ost und West 06/2022	einmalig

Wortlaut der Frage

<p>Jun 22</p> <p>Welche Effekte der Mindestloohnerhöhung erwarten Sie hinsichtlich der folgenden Aspekte / Größen: Nachfrage nach Ihren Produkten</p> <table border="1"> <tr> <td>Kürzung / Senkung / Abnahme [1]</td> <td>Keine Veränderung [2]</td> <td>Erhöhung / Anhebung / Zunahme [3]</td> </tr> <tr> <td></td> <td></td> <td></td> </tr> </table>	Kürzung / Senkung / Abnahme [1]	Keine Veränderung [2]	Erhöhung / Anhebung / Zunahme [3]				Beschreibung der Variable
Kürzung / Senkung / Abnahme [1]	Keine Veränderung [2]	Erhöhung / Anhebung / Zunahme [3]					

Name	Label	Erhebungszeitraum	Erhebungsrhythmus
vg_cor31_respsupply	corona july22: response actions to supply chain disruptions	Ost und West 07/2022 West und Ost 11/2023	einmalig einmalig

Wortlaut der Frage

<p>Jul 22</p> <p>Seit Ausbruch der Corona-Pandemie kam es weltweit zu Störungen der Lieferketten. Hat Ihr Unternehmen in Reaktion bereits konkrete Maßnahmen ergriffen?</p> <table border="1"> <tr> <td>Nein [1]</td> <td>Weiß nicht [2]</td> <td>Ja [3]</td> </tr> <tr> <td></td> <td></td> <td></td> </tr> </table>	Nein [1]	Weiß nicht [2]	Ja [3]				Beschreibung der Variable
Nein [1]	Weiß nicht [2]	Ja [3]					
<p>Nov 23</p> <p>Hat Ihr Unternehmen in den letzten 12 Monaten konkrete Maßnahmen ergriffen, um das Risiko von Lieferkettenstörungen zu senken?</p> <table border="1"> <tr> <td>Nein [1]</td> <td>Weiß nicht [2]</td> <td>Ja [3]</td> </tr> <tr> <td></td> <td></td> <td></td> </tr> </table>	Nein [1]	Weiß nicht [2]	Ja [3]				Im November 2023: nur online
Nein [1]	Weiß nicht [2]	Ja [3]					

Name	Label	Erhebungszeitraum	Erhebungsrhythmus
vg_cor31_respsupply_div	corona july22: response actions to supply chain disruptions: diversification	West und Ost 07/2022 West und Ost 11/2023	einmalig einmalig

Wortlaut der Frage

<p>Jul 22</p> <p>Seit Ausbruch der Corona-Pandemie kam es weltweit zu Störungen der Lieferketten. Hat Ihr Unternehmen in Reaktion bereits konkrete Maßnahmen ergriffen: Diversifikation in der Beschaffung / neue Lieferanten (Bitte alles Zutreffende ankreuzen)</p> <table border="1"> <tr> <td>Diversifikation in der Beschaffung / neue Lieferanten</td> <td>Ja [1]</td> </tr> <tr> <td></td> <td></td> </tr> </table>	Diversifikation in der Beschaffung / neue Lieferanten	Ja [1]			Beschreibung der Variable
Diversifikation in der Beschaffung / neue Lieferanten	Ja [1]				
<p>Nov 23</p> <p>Hat Ihr Unternehmen in den letzten 12 Monaten konkrete Maßnahmen ergriffen, um das Risiko von Lieferkettenstörungen zu senken: Diversifikation in der Beschaffung / neue Lieferanten (Bitte alles zutreffende ankreuzen)</p> <table border="1"> <tr> <td>Diversifikation in der Beschaffung / neue Lieferanten</td> <td>Ja [1]</td> </tr> <tr> <td></td> <td></td> </tr> </table>	Diversifikation in der Beschaffung / neue Lieferanten	Ja [1]			Im November 2023: nur online
Diversifikation in der Beschaffung / neue Lieferanten	Ja [1]				

Name	Label	Erhebungszeitraum	Erhebungsrhythmus
vg_cor31_respsupply_reall	corona july22: response actions to supply chain disruptions: reallocation exist. deliv. Ratios	West und Ost 07/2022 West und Ost 11/2023	einmalig einmalig

Wortlaut der Frage

Jul 22	Beschreibung der Variable
--------	---------------------------

<p>Seit Ausbruch der Corona-Pandemie kam es weltweit zu Störungen der Lieferketten. Hat Ihr Unternehmen in Reaktion bereits konkrete Maßnahmen ergriffen: Umschichtung zwischen bestehenden Lieferverhältnissen (Bitte alles Zutreffende ankreuzen)</p>	
Umschichtung zwischen bestehenden Lieferverhältnissen	Ja [1]
<p>Nov 23</p> <p>Hat Ihr Unternehmen in den letzten 12 Monaten konkrete Maßnahmen ergriffen, um das Risiko von Lieferkettenstörungen zu senken: Umschichtung zwischen bestehenden Lieferverhältnissen (Bitte alles zutreffende ankreuzen)</p>	
Umschichtung zwischen bestehenden Lieferverhältnissen	Ja [1]

Im November 2023: nur online

Name	Label	Erhebungszeitraum	Erhebungsrhythmus
vg_cor31_resupply_ins	corona july22: response actions to supply chain disruptions: insourcing	West und Ost 07/2022 West und Ost 11/2023	einmalig einmalig

Wortlaut der Frage

<p>Jul 22</p> <p>Seit Ausbruch der Corona-Pandemie kam es weltweit zu Störungen der Lieferketten. Hat Ihr Unternehmen in Reaktion bereits konkrete Maßnahmen ergriffen: höhere Fertigungstiefe (Insourcing) (Bitte alles Zutreffende ankreuzen)</p>		Beschreibung der Variable
höhere Fertigungstiefe (Insourcing)	Ja [1]	
<p>Nov 23</p> <p>Hat Ihr Unternehmen in den letzten 12 Monaten konkrete Maßnahmen ergriffen, um das Risiko von Lieferkettenstörungen zu senken: höhere Fertigungstiefe (Insourcing) (Bitte alles zutreffende ankreuzen)</p>		
höhere Fertigungstiefe (Insourcing)	Ja [1]	

Im November 2023: nur online

Name	Label	Erhebungszeitraum	Erhebungsrhythmus
vg_cor31_resupply_incrware	corona july22: response actions to supply chain disruptions: increased warehousing	West und Ost 07/2022 West und Ost 11/2023	einmalig einmalig

Wortlaut der Frage

<p>Jul 22</p> <p>Seit Ausbruch der Corona-Pandemie kam es weltweit zu Störungen der Lieferketten. Hat Ihr Unternehmen in Reaktion bereits konkrete Maßnahmen ergriffen: verstärkte Lagerhaltung (Bitte alles Zutreffende ankreuzen)</p>		Beschreibung der Variable
verstärkte Lagerhaltung	Ja [1]	
<p>Nov 23</p> <p>Hat Ihr Unternehmen in den letzten 12 Monaten konkrete Maßnahmen ergriffen, um das Risiko von Lieferkettenstörungen zu senken: verstärkte Lagerhaltung (Bitte alles zutreffende ankreuzen)</p>		
verstärkte Lagerhaltung	Ja [1]	

Im November 2023: nur online

Name	Label	Erhebungszeitraum	Erhebungsrhythmus
vg_cor31_resupply_mon	corona july22: response actions to supply chain disruptions: better monit. supply chains	West und Ost 07/2022 West und Ost 11/2023	einmalig einmalig

Wortlaut der Frage

<p>Jul 22</p> <p>Seit Ausbruch der Corona-Pandemie kam es weltweit zu Störungen der Lieferketten. Hat Ihr Unternehmen in Reaktion bereits konkrete Maßnahmen ergriffen: bessere Überwachung der Lieferketten (Bitte alles Zutreffende ankreuzen)</p>		Beschreibung der Variable
bessere Überwachung der Lieferketten	Ja [1]	

Nov 23		Im November 2023: nur online		
<p>Hat Ihr Unternehmen in den letzten 12 Monaten konkrete Maßnahmen ergriffen, um das Risiko von Lieferkettenstörungen zu senken: bessere Überwachung der Lieferketten (Bitte alles zutreffende ankreuzen)</p>				
<table border="1"> <tr> <td>bessere Überwachung der Lieferketten</td> <td>Ja [1]</td> </tr> </table>		bessere Überwachung der Lieferketten	Ja [1]	
bessere Überwachung der Lieferketten	Ja [1]			

Name	Label	Erhebungszeitraum	Erhebungsrhythmus
vg_cor31_respsupply_others	corona july22: response actions to supply chain disruptions: others	West und Ost 07/2022 West und Ost 11/2023	einmalig einmalig

Wortlaut der Frage

Jul 22		Beschreibung der Variable		
<p>Seit Ausbruch der Corona-Pandemie kam es weltweit zu Störungen der Lieferketten. Hat Ihr Unternehmen in Reaktion bereits konkrete Maßnahmen ergriffen: sonstige (Bitte alles Zutreffende ankreuzen)</p>				
<table border="1"> <tr> <td>sonstige</td> <td>Ja [1]</td> </tr> </table>		sonstige	Ja [1]	
sonstige	Ja [1]			
Nov 23		Im November 2023: nur online		
<p>Hat Ihr Unternehmen in den letzten 12 Monaten konkrete Maßnahmen ergriffen, um das Risiko von Lieferkettenstörungen zu senken: sonstige (Bitte alles zutreffende ankreuzen)</p>				
<table border="1"> <tr> <td>sonstige</td> <td>Ja [1]</td> </tr> </table>		sonstige	Ja [1]	
sonstige	Ja [1]			

Name	Label	Erhebungszeitraum	Erhebungsrhythmus
vg_cor31_nextaction	corona july22: actions in next 12 mon. due supply chain disr.	Ost und West 07/2022 West und Ost 11/2023	einmalig einmalig

Wortlaut der Frage

Jul 22		Beschreibung der Variable						
<p>Plant Ihr Unternehmen aufgrund der Lieferkettenstörungen (weitere) Maßnahmen in den kommenden 12 Monaten zu ergreifen?</p>								
<table border="1"> <tr> <td>Nein [1]</td> <td>Weiß nicht [2]</td> <td>Ja [3]</td> </tr> <tr> <td></td> <td></td> <td></td> </tr> </table>		Nein [1]	Weiß nicht [2]	Ja [3]				
Nein [1]	Weiß nicht [2]	Ja [3]						
Nov 23		Im November 2023: nur online						
<p>Plant Ihr Unternehmen in den nächsten 12 Monaten (weitere) Maßnahmen zu ergreifen, um das Risiko von Lieferkettenstörungen zu senken?</p>								
<table border="1"> <tr> <td>Nein [1]</td> <td>Weiß nicht [2]</td> <td>Ja [3]</td> </tr> <tr> <td></td> <td></td> <td></td> </tr> </table>		Nein [1]	Weiß nicht [2]	Ja [3]				
Nein [1]	Weiß nicht [2]	Ja [3]						

Name	Label	Erhebungszeitraum	Erhebungsrhythmus
vg_cor31_nextaction_div	corona july22: actions in next 12 mon. due supply chain disr.: diversification	West und Ost 07/2022 West und Ost 11/2023	einmalig einmalig

Wortlaut der Frage

Jul 22		Beschreibung der Variable		
<p>Plant Ihr Unternehmen aufgrund der Lieferkettenstörungen (weitere) Maßnahmen in den kommenden 12 Monaten zu ergreifen: Diversifikation in der Beschaffung / neue Lieferanten (Bitte alles Zutreffende ankreuzen)</p>				
<table border="1"> <tr> <td>Diversifikation in der Beschaffung / neue Lieferanten</td> <td>Ja [1]</td> </tr> </table>		Diversifikation in der Beschaffung / neue Lieferanten	Ja [1]	
Diversifikation in der Beschaffung / neue Lieferanten	Ja [1]			
Nov 23		Im November 2023: nur online		
<p>Plant Ihr Unternehmen in den nächsten 12 Monaten (weitere) Maßnahmen zu ergreifen, um das Risiko von Lieferkettenstörungen zu senken: Diversifikation in der Beschaffung / neue Lieferanten (Bitte alles zutreffende ankreuzen)</p>				
<table border="1"> <tr> <td></td> <td>Ja [1]</td> </tr> </table>			Ja [1]	
	Ja [1]			

Diversifikation in der Beschaffung / neue Lieferanten	
---	--

Name	Label	Erhebungszeitraum	Erhebungsrhythmus
vg_cor31_nextaction_reall	corona july22: actions in next 12 mon. due supply chain distr.: reallocation exist. deliv. Ratios	West und Ost 07/2022 West und Ost 11/2023	einmalig einmalig

Wortlaut der Frage

Wortlaut der Frage		Beschreibung der Variable			
<p>Jul 22</p> <p>Plant Ihr Unternehmen aufgrund der Lieferkettenstörungen (weitere) Maßnahmen in den kommenden 12 Monaten zu ergreifen: Umschichtung zwischen bestehenden Lieferverhältnissen (Bitte alles Zutreffende ankreuzen)</p> <table border="1"> <tr> <td></td> <td>Ja [1]</td> </tr> <tr> <td>Umschichtung zwischen bestehenden Lieferverhältnissen</td> <td></td> </tr> </table>		Ja [1]	Umschichtung zwischen bestehenden Lieferverhältnissen		<p>Im November 2023: nur online</p>
	Ja [1]				
Umschichtung zwischen bestehenden Lieferverhältnissen					
<p>Nov 23</p> <p>Plant Ihr Unternehmen in den nächsten 12 Monaten (weitere) Maßnahmen zu ergreifen, um das Risiko von Lieferkettenstörungen zu senken: Umschichtung zwischen bestehenden Lieferverhältnissen (Bitte alles zutreffende ankreuzen)</p> <table border="1"> <tr> <td></td> <td>Ja [1]</td> </tr> <tr> <td>Umschichtung zwischen bestehenden Lieferverhältnissen</td> <td></td> </tr> </table>		Ja [1]	Umschichtung zwischen bestehenden Lieferverhältnissen		
	Ja [1]				
Umschichtung zwischen bestehenden Lieferverhältnissen					

Name	Label	Erhebungszeitraum	Erhebungsrhythmus
vg_cor31_nextaction_ins	corona july22: actions in next 12 mon. due supply chain distr.: insourcing	West und Ost 07/2022 West und Ost 11/2023	einmalig einmalig

Wortlaut der Frage

Wortlaut der Frage		Beschreibung der Variable			
<p>Jul 22</p> <p>Plant Ihr Unternehmen aufgrund der Lieferkettenstörungen (weitere) Maßnahmen in den kommenden 12 Monaten zu ergreifen: höhere Fertigungstiefe (Insourcing) (Bitte alles Zutreffende ankreuzen)</p> <table border="1"> <tr> <td></td> <td>Ja [1]</td> </tr> <tr> <td>höhere Fertigungstiefe (Insourcing)</td> <td></td> </tr> </table>		Ja [1]	höhere Fertigungstiefe (Insourcing)		<p>Im November 2023: nur online</p>
	Ja [1]				
höhere Fertigungstiefe (Insourcing)					
<p>Nov 23</p> <p>Plant Ihr Unternehmen in den nächsten 12 Monaten (weitere) Maßnahmen zu ergreifen, um das Risiko von Lieferkettenstörungen zu senken: höhere Fertigungstiefe (Insourcing) (Bitte alles zutreffende ankreuzen)</p> <table border="1"> <tr> <td></td> <td>Ja [1]</td> </tr> <tr> <td>höhere Fertigungstiefe (Insourcing)</td> <td></td> </tr> </table>		Ja [1]	höhere Fertigungstiefe (Insourcing)		
	Ja [1]				
höhere Fertigungstiefe (Insourcing)					

Name	Label	Erhebungszeitraum	Erhebungsrhythmus
vg_cor31_nextaction_incrware	corona july22: actions in next 12 mon. due supply chain distr.: increased warehousing	West und Ost 07/2022 West und Ost 11/2023	einmalig einmalig

Wortlaut der Frage

Wortlaut der Frage		Beschreibung der Variable			
<p>Jul 22</p> <p>Plant Ihr Unternehmen aufgrund der Lieferkettenstörungen (weitere) Maßnahmen in den kommenden 12 Monaten zu ergreifen: verstärkte Lagerhaltung (Bitte alles Zutreffende ankreuzen)</p> <table border="1"> <tr> <td></td> <td>Ja [1]</td> </tr> <tr> <td>verstärkte Lagerhaltung</td> <td></td> </tr> </table>		Ja [1]	verstärkte Lagerhaltung		<p>Im November 2023: nur online</p>
	Ja [1]				
verstärkte Lagerhaltung					
<p>Nov 23</p> <p>Plant Ihr Unternehmen in den nächsten 12 Monaten (weitere) Maßnahmen zu ergreifen, um das Risiko von Lieferkettenstörungen zu senken: verstärkte Lagerhaltung (Bitte alles zutreffende ankreuzen)</p> <table border="1"> <tr> <td></td> <td>Ja [1]</td> </tr> <tr> <td>verstärkte Lagerhaltung</td> <td></td> </tr> </table>		Ja [1]	verstärkte Lagerhaltung		
	Ja [1]				
verstärkte Lagerhaltung					

Name	Label	Erhebungszeitraum	Erhebungsrhythmus
------	-------	-------------------	-------------------

vg_cor31_nextaction_mon	corona july22: actions in next 12 mon. due supply chain disr.: better monit. supply chains	West und Ost 07/2022 West und Ost 11/2023	einmalig einmalig
-------------------------	--	--	----------------------

Wortlaut der Frage

<p>Jul 22</p> <p>Plant Ihr Unternehmen aufgrund der Lieferkettenstörungen (weitere) Maßnahmen in den kommenden 12 Monaten zu ergreifen: bessere Überwachung der Lieferketten (Bitte alles Zutreffende ankreuzen)</p> <table border="1"> <tr> <td>bessere Überwachung der Lieferketten</td> <td>Ja [1]</td> </tr> </table>	bessere Überwachung der Lieferketten	Ja [1]	<p>Beschreibung der Variable</p>
bessere Überwachung der Lieferketten	Ja [1]		
<p>Nov 23</p> <p>Plant Ihr Unternehmen in den nächsten 12 Monaten (weitere) Maßnahmen zu ergreifen, um das Risiko von Lieferkettenstörungen zu senken: bessere Überwachung der Lieferketten (Bitte alles zutreffende ankreuzen)</p> <table border="1"> <tr> <td>bessere Überwachung der Lieferketten</td> <td>Ja [1]</td> </tr> </table>	bessere Überwachung der Lieferketten	Ja [1]	
bessere Überwachung der Lieferketten	Ja [1]		

Name	Label	Erhebungszeitraum	Erhebungsrhythmus
vg_cor31_nextaction_mon	corona july22: actions in next 12 mon. due supply chain disr.: better monit. supply chains	West und Ost 07/2022 West und Ost 11/2023	einmalig einmalig

Wortlaut der Frage

<p>Jul 22</p> <p>Plant Ihr Unternehmen aufgrund der Lieferkettenstörungen (weitere) Maßnahmen in den kommenden 12 Monaten zu ergreifen: sonstige (Bitte alles Zutreffende ankreuzen)</p> <table border="1"> <tr> <td>sonstige</td> <td>Ja [1]</td> </tr> </table>	sonstige	Ja [1]	<p>Beschreibung der Variable</p>
sonstige	Ja [1]		
<p>Nov 23</p> <p>Plant Ihr Unternehmen in den nächsten 12 Monaten (weitere) Maßnahmen zu ergreifen, um das Risiko von Lieferkettenstörungen zu senken: sonstige (Bitte alles zutreffende ankreuzen)</p> <table border="1"> <tr> <td>sonstige</td> <td>Ja [1]</td> </tr> </table>	sonstige	Ja [1]	
sonstige	Ja [1]		

Name	Label	Erhebungszeitraum	Erhebungsrhythmus
vg_cor31_nextaction_others	corona july22: actions in next 12 mon. due supply chain disr.: others	West und Ost 07/2022 West und Ost 11/2023	einmalig einmalig

Wortlaut der Frage

<p>Jul 22</p> <p>Aus welchen Ländern und Regionen beziehen Sie nun vermehrt Vorprodukte/Waren: Deutschland (Bitte alles Zutreffende ankreuzen)</p> <table border="1"> <tr> <td>Deutschland</td> <td>Ja [1]</td> </tr> </table>	Deutschland	Ja [1]	<p>Beschreibung der Variable</p> <p>nur online</p> <p>Wird gestellt falls folgende Variablen angekreuzt: vg_cor31_respsupply_div vg_cor31_respsupply_real vg_cor31_nextaction_div vg_cor31_nextaction_real</p>
Deutschland	Ja [1]		

Name	Label	Erhebungszeitraum	Erhebungsrhythmus
vg_cor31_regionsourc_ger	corona july22: regions sourcing products from: germany	West und Ost 07/2022	einmalig

Wortlaut der Frage

<p>Jul 22</p> <p>Aus welchen Ländern und Regionen beziehen Sie nun vermehrt Vorprodukte/Waren: andere westeuropäische Länder (Bitte alles Zutreffende ankreuzen)</p> <table border="1"> <tr> <td>andere westeuropäische Länder</td> <td>Ja [1]</td> </tr> </table>	andere westeuropäische Länder	Ja [1]	<p>Beschreibung der Variable</p> <p>nur online</p> <p>Wird gestellt falls folgende Variablen angekreuzt: vg_cor31_respsupply_div vg_cor31_respsupply_real vg_cor31_nextaction_div vg_cor31_nextaction_real</p>
andere westeuropäische Länder	Ja [1]		

Name	Label	Erhebungszeitraum	Erhebungsrhythmus
vg_cor31_regionsourc_westeu	corona july22: regions sourcing products from: other westeu. Countries	West und Ost 07/2022	einmalig

vg_cor31_regionsourc_polhuslcz	corona july22: regions sourcing products from: Poland/ Hungary/ Slovakia/ Czech Republic	West und Ost 07/2022	einmalig
--------------------------------	--	----------------------	----------

Wortlaut der Frage

<p>Jul 22</p> <p>Aus welchen Ländern und Regionen beziehen Sie nun vermehrt Vorprodukte/Waren: Polen/ Ungarn/ Slowakei/ Tschechien (Bitte alles Zutreffende ankreuzen)</p> <table border="1" style="margin-left: auto; margin-right: auto;"> <tr> <td style="width: 150px; height: 20px;"></td> <td style="width: 50px; text-align: center;">Ja [1]</td> </tr> <tr> <td style="border: 1px solid black; padding: 5px;">Polen/ Ungarn/ Slowakei/ Tschechien</td> <td style="border: 1px solid black;"></td> </tr> </table>		Ja [1]	Polen/ Ungarn/ Slowakei/ Tschechien		<p>Beschreibung der Variable</p> <p>nur online</p> <p>Wird gestellt, falls folgende Variablen angekreuzt: vg_cor31_respsupply_div vg_cor31_respsupply_reall vg_cor31_nextaction_div vg_cor31_nextaction_reall</p>
	Ja [1]				
Polen/ Ungarn/ Slowakei/ Tschechien					

Name	Label	Erhebungszeitraum	Erhebungsrhythmus
------	-------	-------------------	-------------------

vg_cor31_regionsourc_bulromcro	corona july22: regions sourcing products from: Bulgaria/ Romania/ Croatia	West und Ost 07/2022	einmalig
--------------------------------	---	----------------------	----------

Wortlaut der Frage

<p>Jul 22</p> <p>Aus welchen Ländern und Regionen beziehen Sie nun vermehrt Vorprodukte/Waren: Bulgarien/ Rumänien/ Kroatien (Bitte alles Zutreffende ankreuzen)</p> <table border="1" style="margin-left: auto; margin-right: auto;"> <tr> <td style="width: 150px; height: 20px;"></td> <td style="width: 50px; text-align: center;">Ja [1]</td> </tr> <tr> <td style="border: 1px solid black; padding: 5px;">Bulgarien/ Rumänien/ Kroatien</td> <td style="border: 1px solid black;"></td> </tr> </table>		Ja [1]	Bulgarien/ Rumänien/ Kroatien		<p>Beschreibung der Variable</p> <p>nur online</p> <p>Wird gestellt, falls folgende Variablen angekreuzt: vg_cor31_respsupply_div vg_cor31_respsupply_reall vg_cor31_nextaction_div vg_cor31_nextaction_reall</p>
	Ja [1]				
Bulgarien/ Rumänien/ Kroatien					

Name	Label	Erhebungszeitraum	Erhebungsrhythmus
------	-------	-------------------	-------------------

vg_cor31_regionsourc_baltur	corona july22: regions sourcing products from: Western Balkans/ Turkey	West und Ost 07/2022	einmalig
-----------------------------	--	----------------------	----------

Wortlaut der Frage

<p>Jul 22</p> <p>Aus welchen Ländern und Regionen beziehen Sie nun vermehrt Vorprodukte/Waren: Westlicher Balkan/ Türkei (Bitte alles Zutreffende ankreuzen)</p> <table border="1" style="margin-left: auto; margin-right: auto;"> <tr> <td style="width: 150px; height: 20px;"></td> <td style="width: 50px; text-align: center;">Ja [1]</td> </tr> <tr> <td style="border: 1px solid black; padding: 5px;">Westlicher Balkan/ Türkei</td> <td style="border: 1px solid black;"></td> </tr> </table>		Ja [1]	Westlicher Balkan/ Türkei		<p>Beschreibung der Variable</p> <p>nur online</p> <p>Wird gestellt, falls folgende Variablen angekreuzt: vg_cor31_respsupply_div vg_cor31_respsupply_reall vg_cor31_nextaction_div vg_cor31_nextaction_reall</p>
	Ja [1]				
Westlicher Balkan/ Türkei					

Name	Label	Erhebungszeitraum	Erhebungsrhythmus
------	-------	-------------------	-------------------

vg_cor31_regionsourc_nafrica	corona july22: regions sourcing products from: Northafrica	West und Ost 07/2022	einmalig
------------------------------	--	----------------------	----------

Wortlaut der Frage

<p>Jul 22</p> <p>Aus welchen Ländern und Regionen beziehen Sie nun vermehrt Vorprodukte/Waren: Nordafrika (Bitte alles Zutreffende ankreuzen)</p> <table border="1" style="margin-left: auto; margin-right: auto;"> <tr> <td style="width: 150px; height: 20px;"></td> <td style="width: 50px; text-align: center;">Ja [1]</td> </tr> <tr> <td style="border: 1px solid black; padding: 5px;">Nordafrika</td> <td style="border: 1px solid black;"></td> </tr> </table>		Ja [1]	Nordafrika		<p>Beschreibung der Variable</p> <p>nur online</p> <p>Wird gestellt, falls folgende Variablen angekreuzt: vg_cor31_respsupply_div vg_cor31_respsupply_reall vg_cor31_nextaction_div vg_cor31_nextaction_reall</p>
	Ja [1]				
Nordafrika					

Name	Label	Erhebungszeitraum	Erhebungsrhythmus
------	-------	-------------------	-------------------

vg_cor31_regionsourc_china	corona july22: regions sourcing products from: China	West und Ost 07/2022	einmalig
----------------------------	--	----------------------	----------

Wortlaut der Frage

<p>Jul 22</p> <p>Aus welchen Ländern und Regionen beziehen Sie nun vermehrt Vorprodukte/Waren: China (Bitte alles Zutreffende ankreuzen)</p> <table border="1" style="margin-left: auto; margin-right: auto;"> <tr> <td style="width: 150px; height: 20px;"></td> <td style="width: 50px; text-align: center;">Ja [1]</td> </tr> <tr> <td style="border: 1px solid black; padding: 5px;">China</td> <td style="border: 1px solid black;"></td> </tr> </table>		Ja [1]	China		<p>Beschreibung der Variable</p> <p>nur online</p> <p>Wird gestellt, falls folgende Variablen angekreuzt: vg_cor31_respsupply_div vg_cor31_respsupply_reall vg_cor31_nextaction_div vg_cor31_nextaction_reall</p>
	Ja [1]				
China					

Name	Label	Erhebungszeitraum	Erhebungsrhythmus
------	-------	-------------------	-------------------

vg_cor31_regionsourc_seasia	corona july22: regions sourcing products from: ..	West und Ost 07/2022	einmalig
-----------------------------	---	----------------------	----------

Wortlaut der Frage

Jul 22 Aus welchen Ländern und Regionen beziehen Sie nun vermehrt Vorprodukte/Waren: Südostasien (Bitte alles Zutreffende ankreuzen)		Beschreibung der Variable nur online Wird gestellt, falls folgende Variablen angekreuzt: vg_cor31_respsupply_div vg_cor31_respsupply_reall vg_cor31_nextaction_div vg_cor31_nextaction_reall	
Südostasien	Ja [1]		

Name	Label	Erhebungszeitraum	Erhebungsrhythmus
vg_cor31_regionsourc_uskamex	corona july22: regions sourcing products from: USA/ Kanada/ Mexico	West und Ost 07/2022	einmalig

Wortlaut der Frage

Jul 22 Aus welchen Ländern und Regionen beziehen Sie nun vermehrt Vorprodukte/Waren: USA/ Kanada/ Mexico (Bitte alles Zutreffende ankreuzen)		Beschreibung der Variable nur online Wird gestellt, falls folgende Variablen angekreuzt: vg_cor31_respsupply_div vg_cor31_respsupply_reall vg_cor31_nextaction_div vg_cor31_nextaction_reall	
USA/ Kanada/ Mexico	Ja [1]		

Name	Label	Erhebungszeitraum	Erhebungsrhythmus
vg_cor31_regionsourc_others	corona july22: regions sourcing products from: others	West und Ost 07/2022	einmalig

Wortlaut der Frage

Jul 22 Aus welchen Ländern und Regionen beziehen Sie nun vermehrt Vorprodukte/Waren: sonstige Länder (Bitte alles Zutreffende ankreuzen)		Beschreibung der Variable nur online Wird gestellt, falls folgende Variablen angekreuzt: vg_cor31_respsupply_div vg_cor31_respsupply_reall vg_cor31_nextaction_div vg_cor31_nextaction_reall	
sonstige Länder	Ja [1]		

Name	Label	Erhebungszeitraum	Erhebungsrhythmus
vg_cor31_risksupply_ger	corona july22: risk supply chain disruptions: germany	West und Ost 07/2022	einmalig

Wortlaut der Frage

Jul 22 Wie hoch schätzen Sie das Risiko von Lieferkettenstörungen bei Lieferanten aus den folgenden Ländern und Regionen: Deutschland (Skala 1 bis 5)		Beschreibung der Variable	
sehr niedrig [1]	[2]	[3]	[4]
[5]			

Name	Label	Erhebungszeitraum	Erhebungsrhythmus
vg_cor31_risksupply_gerdk	corona july22: risk supply chain disruptions: germany dk.	West und Ost 07/2022	einmalig

Wortlaut der Frage

Jul 22 Wie hoch schätzen Sie das Risiko von Lieferkettenstörungen bei Lieferanten aus den folgenden Ländern und Regionen: Deutschland (Weiß nicht = 1)		Beschreibung der Variable	
Deutschland	Weiß nicht [1]		

Name	Label	Erhebungszeitraum	Erhebungsrhythmus
vg_cor31_risksupply_westeu	corona july22: risk supply chain disruptions: other westeu. count.	West und Ost 07/2022	einmalig

Wortlaut der Frage

Jul 22 Wie hoch schätzen Sie das Risiko von Lieferkettenstörungen bei Lieferanten aus den folgenden Ländern und Regionen: andere westeuropäische Länder (Skala 1 bis 5)					Beschreibung der Variable
sehr niedrig [1]	[2]	[3]	[4]	sehr hoch [5]	

Name	Label	Erhebungszeitraum	Erhebungsrhythmus
vg_cor31_risksupply_westeudk	corona july22: risk supply chain disruptions: other westeu. count. dk.	West und Ost 07/2022	einmalig

Wortlaut der Frage

Jul 22 Wie hoch schätzen Sie das Risiko von Lieferkettenstörungen bei Lieferanten aus den folgenden Ländern und Regionen: andere westeuropäische Länder (Weiß nicht = 1)		Beschreibung der Variable
andere westeuropäische Länder	Weiß nicht [1]	

Name	Label	Erhebungszeitraum	Erhebungsrhythmus
vg_cor31_risksupply_polhuslcz	corona july22: risk supply chain disruptions: Poland/ Hungary/ Slovakia/ Czech Republic	West und Ost 07/2022	einmalig

Wortlaut der Frage

Jul 22 Wie hoch schätzen Sie das Risiko von Lieferkettenstörungen bei Lieferanten aus den folgenden Ländern und Regionen: Polen/ Ungarn/ Slowakei/ Tschechien (Skala 1 bis 5)					Beschreibung der Variable
sehr niedrig [1]	[2]	[3]	[4]	sehr hoch [5]	

Name	Label	Erhebungszeitraum	Erhebungsrhythmus
vg_cor31_risksupply_polhuslczdk	corona july22: risk supply chain disruptions: Poland/ Hungary/ Slovakia/ Czech Republic dk.	West und Ost 07/2022	einmalig

Wortlaut der Frage

Jul 22 Wie hoch schätzen Sie das Risiko von Lieferkettenstörungen bei Lieferanten aus den folgenden Ländern und Regionen: Polen/ Ungarn/ Slowakei/ Tschechien (Weiß nicht = 1)		Beschreibung der Variable
Polen/ Ungarn/ Slowakei/ Tschechien	Weiß nicht [1]	

Name	Label	Erhebungszeitraum	Erhebungsrhythmus
vg_cor31_risksupply_bulromcro	corona july22: risk supply chain disruptions: Bulgaria/ Romania/ Croatia	West und Ost 07/2022	einmalig

Wortlaut der Frage

Jul 22 Wie hoch schätzen Sie das Risiko von Lieferkettenstörungen bei Lieferanten aus den folgenden Ländern und Regionen: Bulgarien/ Rumänien/ Kroatien (Skala 1 bis 5)					Beschreibung der Variable
sehr niedrig [1]	[2]	[3]	[4]	sehr hoch [5]	

Name	Label	Erhebungszeitraum	Erhebungsrhythmus
vg_cor31_risksupply_bulromcrodk	corona july22: risk supply chain disruptions: Bulgaria/ Romania/ Croatia dk.	West und Ost 07/2022	einmalig

Wortlaut der Frage

<p>Jul 22</p> <p>Wie hoch schätzen Sie das Risiko von Lieferkettenstörungen bei Lieferanten aus den folgenden Ländern und Regionen: Bulgarien/ Rumänien/ Kroatien (Weiß nicht = 1)</p> <table border="1" style="margin-left: auto; margin-right: auto;"> <tr> <td style="width: 150px; height: 30px;">Bulgarien/ Rumänien/ Kroatien</td> <td style="width: 50px; height: 30px;">Weiß nicht [1]</td> </tr> </table>	Bulgarien/ Rumänien/ Kroatien	Weiß nicht [1]	Beschreibung der Variable
Bulgarien/ Rumänien/ Kroatien	Weiß nicht [1]		

Name	Label	Erhebungszeitraum	Erhebungsrhythmus
vg_cor31_risksupply_baltur	corona july22: risk supply chain disruptions: Western Balkans/ Turkey	West und Ost 07/2022	einmalig

Wortlaut der Frage

<p>Jul 22</p> <p>Wie hoch schätzen Sie das Risiko von Lieferkettenstörungen bei Lieferanten aus den folgenden Ländern und Regionen: Westlicher Balkan/ Türkei (Skala 1 bis 5)</p> <table border="1" style="margin-left: auto; margin-right: auto;"> <tr> <td style="width: 40px;">sehr niedrig [1]</td> <td style="width: 40px;">[2]</td> <td style="width: 40px;">[3]</td> <td style="width: 40px;">[4]</td> <td style="width: 40px;">sehr hoch [5]</td> </tr> <tr> <td style="height: 30px;"></td> <td></td> <td></td> <td></td> <td></td> </tr> </table>	sehr niedrig [1]	[2]	[3]	[4]	sehr hoch [5]						Beschreibung der Variable
sehr niedrig [1]	[2]	[3]	[4]	sehr hoch [5]							

Name	Label	Erhebungszeitraum	Erhebungsrhythmus
vg_cor31_risksupply_balturdk	corona july22: risk supply chain disruptions: Western Balkans/ Turkey dk.	West und Ost 07/2022	einmalig

Wortlaut der Frage

<p>Jul 22</p> <p>Wie hoch schätzen Sie das Risiko von Lieferkettenstörungen bei Lieferanten aus den folgenden Ländern und Regionen: Westlicher Balkan/ Türkei (Weiß nicht = 1)</p> <table border="1" style="margin-left: auto; margin-right: auto;"> <tr> <td style="width: 150px; height: 30px;">Westlicher Balkan/ Türkei</td> <td style="width: 50px; height: 30px;">Weiß nicht [1]</td> </tr> </table>	Westlicher Balkan/ Türkei	Weiß nicht [1]	Beschreibung der Variable
Westlicher Balkan/ Türkei	Weiß nicht [1]		

Name	Label	Erhebungszeitraum	Erhebungsrhythmus
vg_cor31_risksupply_nafrica	corona july22: risk supply chain disruptions: Northafrica	West und Ost 07/2022	einmalig

Wortlaut der Frage

<p>Jul 22</p> <p>Wie hoch schätzen Sie das Risiko von Lieferkettenstörungen bei Lieferanten aus den folgenden Ländern und Regionen: Nordafrika (Skala 1 bis 5)</p> <table border="1" style="margin-left: auto; margin-right: auto;"> <tr> <td style="width: 40px;">sehr niedrig [1]</td> <td style="width: 40px;">[2]</td> <td style="width: 40px;">[3]</td> <td style="width: 40px;">[4]</td> <td style="width: 40px;">sehr hoch [5]</td> </tr> <tr> <td style="height: 30px;"></td> <td></td> <td></td> <td></td> <td></td> </tr> </table>	sehr niedrig [1]	[2]	[3]	[4]	sehr hoch [5]						Beschreibung der Variable
sehr niedrig [1]	[2]	[3]	[4]	sehr hoch [5]							

Name	Label	Erhebungszeitraum	Erhebungsrhythmus
vg_cor31_risksupply_nafricadk	corona july22: risk supply chain disruptions: Northafrica dk.	West und Ost 07/2022	einmalig

Wortlaut der Frage

<p>Jul 22</p> <p>Wie hoch schätzen Sie das Risiko von Lieferkettenstörungen bei Lieferanten aus den folgenden Ländern und Regionen: Nordafrika (Weiß nicht = 1)</p> <table border="1" style="margin-left: auto; margin-right: auto;"> <tr> <td style="width: 150px; height: 30px;">Nordafrika</td> <td style="width: 50px; height: 30px;">Weiß nicht [1]</td> </tr> </table>	Nordafrika	Weiß nicht [1]	Beschreibung der Variable
Nordafrika	Weiß nicht [1]		

Name	Label	Erhebungszeitraum	Erhebungsrhythmus
vg_cor31_risksupply_china	corona july22: risk supply chain disruptions: China	West und Ost 07/2022	einmalig

Wortlaut der Frage

<p>Jul 22</p>	Beschreibung der Variable
---------------	---------------------------

Wie hoch schätzen Sie das Risiko von Lieferkettenstörungen bei Lieferanten aus den folgenden Ländern und Regionen: China (Skala 1 bis 5)

sehr niedrig [1]	[2]	[3]	[4]	sehr hoch [5]

Name	Label	Erhebungszeitraum	Erhebungsrhythmus
vg_cor31_risksupply_chinadk	corona july22: risk supply chain disruptions: China dk.	West und Ost 07/2022	einmalig

Wortlaut der Frage

Jul 22

Wie hoch schätzen Sie das Risiko von Lieferkettenstörungen bei Lieferanten aus den folgenden Ländern und Regionen: China (Weiß nicht = 1)

	Weiß nicht [1]
China	

Beschreibung der Variable

Name	Label	Erhebungszeitraum	Erhebungsrhythmus
vg_cor31_risksupply_seasia	corona july22: risk supply chain disruptions: Southeast Asia	West und Ost 07/2022	einmalig

Wortlaut der Frage

Jul 22

Wie hoch schätzen Sie das Risiko von Lieferkettenstörungen bei Lieferanten aus den folgenden Ländern und Regionen: Südostasien (Skala 1 bis 5)

sehr niedrig [1]	[2]	[3]	[4]	sehr hoch [5]

Beschreibung der Variable

Name	Label	Erhebungszeitraum	Erhebungsrhythmus
vg_cor31_risksupply_seasiadk	corona july22: risk supply chain disruptions: Southeast Asia dk.	West und Ost 07/2022	einmalig

Wortlaut der Frage

Jul 22

Wie hoch schätzen Sie das Risiko von Lieferkettenstörungen bei Lieferanten aus den folgenden Ländern und Regionen: Südostasien (Weiß nicht = 1)

	Weiß nicht [1]
Südostasien	

Beschreibung der Variable

Name	Label	Erhebungszeitraum	Erhebungsrhythmus
vg_cor31_risksupply_uskamex	corona july22: risk supply chain disruptions: USA/ Kanada/ Mexico	West und Ost 07/2022	einmalig

Wortlaut der Frage

Jul 22

Wie hoch schätzen Sie das Risiko von Lieferkettenstörungen bei Lieferanten aus den folgenden Ländern und Regionen: USA/ Kanada/ Mexiko (Skala 1 bis 5)

sehr niedrig [1]	[2]	[3]	[4]	sehr hoch [5]

Beschreibung der Variable

Name	Label	Erhebungszeitraum	Erhebungsrhythmus
vg_cor31_risksupply_uskamexdk	corona july22: risk supply chain disruptions: USA/ Kanada/ Mexico dk.	West und Ost 07/2022	einmalig

Wortlaut der Frage

Jul 22

Wie hoch schätzen Sie das Risiko von Lieferkettenstörungen bei Lieferanten aus den folgenden Ländern und Regionen: USA/ Kanada/

Beschreibung der Variable

Mexiko (Weiß nicht = 1)	
USA/ Kanada/ Mexiko	Weiß nicht [1]

Name	Label	Erhebungszeitraum	Erhebungsrhythmus
vg_advantage_future	giving up something beneficial to gain advantage in future	West und Ost 08/2022	einmalig

Wortlaut der Frage

<p>Aug 22</p> <p>Bitte erlauben Sie uns noch eine kurze Frage nach Ihrer Selbsteinschätzung: Sind Sie bereit heute etwas aufzugeben, das für Sie von Vorteil ist, um dadurch in der Zukunft einen größeren Vorteil zu erzielen? (Antwortskala von 0 bis 10)</p> <p>Skala von 0 bis 10: <input type="text"/></p>	Beschreibung der Variable
---	---------------------------

Name	Label	Erhebungszeitraum	Erhebungsrhythmus
vg_dur_ifosurvey	duration participation ifo business survey	Ost und West 08/2022	einmalig

Wortlaut der Frage

<p>Aug 22</p> <p>Wie lange nehmen Sie bereits für Ihr Unternehmen an der ifo Konjunkturumfrage teil?</p> <p>_____</p>	Beschreibung der Variable
---	---------------------------

Name	Label	Erhebungszeitraum	Erhebungsrhythmus
vg_highcost_cust	higher costs for ener., raw mat. and input mat. already passed to customers	Ost und West 10/2022	einmalig

Wortlaut der Frage

<p>Okt 22</p> <p>Zu welchem Grad haben Sie die höheren Einkaufspreise für Energie, Rohstoffe und Vormaterialien bereits an Ihre Kunden weitergegeben?</p> <p>_____ %</p>	Beschreibung der Variable
--	---------------------------

Name	Label	Erhebungszeitraum	Erhebungsrhythmus
vg_highcostexp_cust_n6	higher exp. costs for ener., raw mat. and input mat. passed to customers in next 6 mon.	Ost und West 10/2022	einmalig

Wortlaut der Frage

<p>Okt 22</p> <p>Zu welchem Grad planen Sie, in den kommenden 6 Monaten die höheren Einkaufspreise für Energie, Rohstoffe und Vormaterialien (inklusive bisheriger Preisanpassungen*) an Ihre Kunden weiterzugeben?</p> <p>_____ %</p>	Beschreibung der Variable
--	---------------------------

Name	Label	Erhebungszeitraum	Erhebungsrhythmus
vg_limpric_comppres	factors limit company's room f. maneuver regarding pricing: competitive pressure	West und Ost 10/2022	einmalig

Wortlaut der Frage

<p>Okt 22</p> <p>Welche Faktoren begrenzen den Spielraum Ihres Unternehmens bei der Preissetzung: Wettbewerbsdruck (Bitte kreuzen Sie alles Zutreffende an)</p> <table border="1"> <tr> <td>Wettbewerbsdruck</td> <td>Ja [1]</td> </tr> </table>	Wettbewerbsdruck	Ja [1]	Beschreibung der Variable nur online
Wettbewerbsdruck	Ja [1]		

--

Name	Label	Erhebungszeitraum	Erhebungsrhythmus
vg_limpric_dem	factors limit company's room f. maneuver regarding pricing: weak demand	West und Ost 10/2022	einmalig

Wortlaut der Frage

<p>Okt 22</p> <p>Welche Faktoren begrenzen den Spielraum Ihres Unternehmens bei der Preissetzung: schwache Nachfrage / Zahlungsbereitschaft (Bitte kreuzen Sie alles Zutreffende an)</p> <table border="1" style="margin-left: auto; margin-right: auto;"> <tr> <td style="padding: 5px;">schwache Nachfrage / Zahlungsbereitschaft</td> <td style="padding: 5px; text-align: center;">Ja [1]</td> </tr> </table>	schwache Nachfrage / Zahlungsbereitschaft	Ja [1]	<p>Beschreibung der Variable</p> <p>nur online</p>
schwache Nachfrage / Zahlungsbereitschaft	Ja [1]		

Name	Label	Erhebungszeitraum	Erhebungsrhythmus
vg_limpric_contrcom	factors limit company's room f. maneuver regarding pricing: long-term contract com.	West und Ost 10/2022	einmalig

Wortlaut der Frage

<p>Okt 22</p> <p>Welche Faktoren begrenzen den Spielraum Ihres Unternehmens bei der Preissetzung: langfristige Vertragsbindung (Bitte kreuzen Sie alles Zutreffende an)</p> <table border="1" style="margin-left: auto; margin-right: auto;"> <tr> <td style="padding: 5px;">langfristige Vertragsbindung</td> <td style="padding: 5px; text-align: center;">Ja [1]</td> </tr> </table>	langfristige Vertragsbindung	Ja [1]	<p>Beschreibung der Variable</p> <p>nur online</p>
langfristige Vertragsbindung	Ja [1]		

Name	Label	Erhebungszeitraum	Erhebungsrhythmus
vg_limpric_admin	factors limit company's room f. maneuver regarding pricing: administrative effort	West und Ost 10/2022	einmalig

Wortlaut der Frage

<p>Okt 22</p> <p>Welche Faktoren begrenzen den Spielraum Ihres Unternehmens bei der Preissetzung: administrativer Aufwand (Bitte kreuzen Sie alles Zutreffende an)</p> <table border="1" style="margin-left: auto; margin-right: auto;"> <tr> <td style="padding: 5px;">administrativer Aufwand</td> <td style="padding: 5px; text-align: center;">Ja [1]</td> </tr> </table>	administrativer Aufwand	Ja [1]	<p>Beschreibung der Variable</p> <p>nur online</p>
administrativer Aufwand	Ja [1]		

Name	Label	Erhebungszeitraum	Erhebungsrhythmus
vg_limpric_regul	factors limit company's room f. maneuver regarding pricing: regulation	West und Ost 10/2022	einmalig

Wortlaut der Frage

<p>Okt 22</p> <p>Welche Faktoren begrenzen den Spielraum Ihres Unternehmens bei der Preissetzung: Regulierung / Preissetzung liegt nicht beim Unternehmen (Bitte kreuzen Sie alles Zutreffende an)</p> <table border="1" style="margin-left: auto; margin-right: auto;"> <tr> <td style="padding: 5px;">Regulierung / Preissetzung liegt nicht beim Unternehmen</td> <td style="padding: 5px; text-align: center;">Ja [1]</td> </tr> </table>	Regulierung / Preissetzung liegt nicht beim Unternehmen	Ja [1]	<p>Beschreibung der Variable</p> <p>nur online</p>
Regulierung / Preissetzung liegt nicht beim Unternehmen	Ja [1]		

Name	Label	Erhebungszeitraum	Erhebungsrhythmus
vg_limpric_others	factors limit company's room f. maneuver regarding pricing: others	West und Ost 10/2022	einmalig

Wortlaut der Frage

<p>Okt 22</p> <p>Welche Faktoren begrenzen den Spielraum Ihres Unternehmens bei der Preissetzung: Sonstiges (Bitte kreuzen Sie alles Zutreffende an)</p> <table border="1" style="margin-left: auto; margin-right: auto;"> <tr> <td style="padding: 5px;">Sonstiges</td> <td style="padding: 5px; text-align: center;">Ja [1]</td> </tr> </table>	Sonstiges	Ja [1]	<p>Beschreibung der Variable</p> <p>nur online</p>
Sonstiges	Ja [1]		

Name	Label	Erhebungszeitraum	Erhebungsrhythmus
vg_limpric_otherstext	factors limit company's room f. maneuver regarding pricing: others text	Ost und West 10/2022	einmalig

Wortlaut der Frage

Beschreibung der Variable	
Okt 22	nur online
<p>Welche Faktoren begrenzen den Spielraum Ihres Unternehmens bei der Preissetzung: Sonstiges und zwar</p> <p>_____</p>	

Name	Label	Erhebungszeitraum	Erhebungsrhythmus
vg_prob_next5_collgdp	probability occurrence in next 5 years: collapse gdp (min. 5%)	Ost und West 10/2022 Ost und West 04/2023 Ost und West 10/2023	einmalig einmalig einmalig

Wortlaut der Frage

Beschreibung der Variable	
Okt 22	nur online
<p>Was denken Sie: Mit welcher Wahrscheinlichkeit werden die folgenden Ereignisse in den nächsten 5 Jahren eintreten: Ein Einbruch des jährlichen BIPs in einer Größenordnung von mindestens 5%:</p> <p>_____ %</p>	

Name	Label	Erhebungszeitraum	Erhebungsrhythmus
vg_prob_next5_fincris	probability occurrence in next 5 years: financial crisis	Ost und West 10/2022 Ost und West 04/2023 Ost und West 10/2023	einmalig einmalig einmalig

Wortlaut der Frage

Beschreibung der Variable	
Okt 22	nur online
<p>Was denken Sie: Mit welcher Wahrscheinlichkeit werden die folgenden Ereignisse in den nächsten 5 Jahren eintreten: Eine Finanzkrise (mit einem ähnlichen Gesamtausmaß wie die Finanzkrise 2008/2009):</p> <p>_____ %</p>	

Name	Label	Erhebungszeitraum	Erhebungsrhythmus
vg_prob_next5_pand	probability occurrence in next 5 years: pandemic	Ost und West 10/2022 Ost und West 04/2023 Ost und West 10/2023	einmalig einmalig einmalig

Wortlaut der Frage

Beschreibung der Variable	
Okt 22	nur online
<p>Was denken Sie: Mit welcher Wahrscheinlichkeit werden die folgenden Ereignisse in den nächsten 5 Jahren eintreten: Eine Pandemie (mit einem ähnlichen Gesamtausmaß wie die Covid-19 Pandemie):</p> <p>_____ %</p>	

Name	Label	Erhebungszeitraum	Erhebungsrhythmus
vg_prob_next5_esc	probability occurrence in next 5 years: escalation of geopolitical conflicts	Ost und West 10/2022 Ost und West 04/2023 Ost und West 10/2023	einmalig einmalig einmalig

Wortlaut der Frage

Beschreibung der Variable	
Okt 22	nur online
<p>Was denken Sie: Mit welcher Wahrscheinlichkeit werden die folgenden Ereignisse in den nächsten 5 Jahren eintreten: Eine Eskalation geopolitischer Konflikte (Direkte Kriegsbeteiligung von NATO Staaten):</p> <p>_____ %</p>	

Name	Label	Erhebungszeitraum	Erhebungsrhythmus
vg_natgas_prod	natural gas in production process	Ost und West 10/2022	einmalig

Wortlaut der Frage

<p>Okt 22</p> <p>Nutzt Ihr Unternehmen Erdgas im Produktionsprozess?</p> <table border="1" style="margin-left: auto; margin-right: auto;"> <tr> <td style="text-align: center;">Ja [1]</td> <td style="text-align: center;">Nein [2]</td> <td style="text-align: center;">Weiß nicht [3]</td> </tr> <tr> <td style="height: 20px;"></td> <td></td> <td></td> </tr> </table>	Ja [1]	Nein [2]	Weiß nicht [3]				<p>Beschreibung der Variable</p> <p>nur online</p>
Ja [1]	Nein [2]	Weiß nicht [3]					

Name	Label	Erhebungszeitraum	Erhebungsrhythmus
vg_natgas_save_last6mon	measures to save natural gas in the last 6 months	West und Ost 10/2022	einmalig

Wortlaut der Frage

<p>Okt 22</p> <p>Hat Ihr Unternehmen in den letzten 6 Monaten Maßnahmen ergriffen, um Erdgas einzusparen?</p> <table border="1" style="margin-left: auto; margin-right: auto;"> <tr> <td style="text-align: center;">Ja, inklusive Drosselung der Produktion [1]</td> <td style="text-align: center;">Ja, ohne Drosselung der Produktion [2]</td> <td style="text-align: center;">Nein [3]</td> <td style="text-align: center;">Weiß nicht [4]</td> </tr> <tr> <td style="height: 20px;"></td> <td></td> <td></td> <td></td> </tr> </table>	Ja, inklusive Drosselung der Produktion [1]	Ja, ohne Drosselung der Produktion [2]	Nein [3]	Weiß nicht [4]					<p>Beschreibung der Variable</p> <p>nur online</p>
Ja, inklusive Drosselung der Produktion [1]	Ja, ohne Drosselung der Produktion [2]	Nein [3]	Weiß nicht [4]						

Name	Label	Erhebungszeitraum	Erhebungsrhythmus
vg_natgas_pot_next6mon	natural gas savings potential for the next 6 months	West und Ost 10/2022	einmalig

Wortlaut der Frage

<p>Okt 22</p> <p>Ausgehend vom aktuellen Erdgasverbrauch Ihres Unternehmens (und eventuell bereits ergriffenen Maßnahmen), sehen Sie (weiteres) Einsparpotential für die kommenden 6 Monate?</p> <table border="1" style="margin-left: auto; margin-right: auto;"> <tr> <td style="text-align: center;">Ja, wir können Erdgas einsparen, ohne die Produktion zu drosseln [1]</td> <td style="text-align: center;">Ja, weitere Einsparungen sind aber nur durch Drosselung der Produktion möglich [2]</td> <td style="text-align: center;">Nein, dann müsste die Produktion komplett eingestellt werden [3]</td> <td style="text-align: center;">Weiß nicht [4]</td> </tr> <tr> <td style="height: 20px;"></td> <td></td> <td></td> <td></td> </tr> </table>	Ja, wir können Erdgas einsparen, ohne die Produktion zu drosseln [1]	Ja, weitere Einsparungen sind aber nur durch Drosselung der Produktion möglich [2]	Nein, dann müsste die Produktion komplett eingestellt werden [3]	Weiß nicht [4]					<p>Beschreibung der Variable</p> <p>nur online</p>
Ja, wir können Erdgas einsparen, ohne die Produktion zu drosseln [1]	Ja, weitere Einsparungen sind aber nur durch Drosselung der Produktion möglich [2]	Nein, dann müsste die Produktion komplett eingestellt werden [3]	Weiß nicht [4]						

Name	Label	Erhebungszeitraum	Erhebungsrhythmus
vg_expprice_natgas23	expected price natural gas in 2023	Ost und West 10/2022	einmalig

Wortlaut der Frage

<p>Okt 22</p> <p>In den Jahren 2018 bis 2019 lag der Großhandelspreis für Erdgas (Spotmarktpreis) in Deutschland im Mittel bei 18,37 € je MWh. Ende September lag der Preis bei 175,12 € je MWh. Was schätzen Sie, wie hoch wird der Erdgaspreis sein: in einem Jahr (September 2023):</p> <p>_____ € je MWh</p>	<p>Beschreibung der Variable</p> <p>nur online</p>
--	--

Name	Label	Erhebungszeitraum	Erhebungsrhythmus
vg_expprice_natgas25	expected price natural gas in 2025	Ost und West 10/2022	einmalig

Wortlaut der Frage

<p>Okt 22</p> <p>In den Jahren 2018 bis 2019 lag der Großhandelspreis für Erdgas (Spotmarktpreis) in Deutschland im Mittel bei 18,37 € je MWh. Ende September lag der Preis bei 175,12 € je MWh. Was schätzen Sie, wie hoch wird der Erdgaspreis sein: im Jahr 2025:</p> <p>_____ € je MWh</p>	<p>Beschreibung der Variable</p> <p>nur online</p>
--	--

Name	Label	Erhebungszeitraum	Erhebungsrhythmus
------	-------	-------------------	-------------------

vg_expprice_elec_23 expected price electricity in 2023 Ost und West 10/2022 einmalig

Wortlaut der Frage

<p>Okt 22</p> <p>In den Jahren 2018 bis 2019 lag der Großhandelspreis für Strom (Spotmarktpreis) in Deutsch-land im Mittel bei 40.72 € je MWh. Ende September lag der Preis bei 389 € je MWh Was schätzen Sie, wie hoch wird der Strompreis sein: in einem Jahr (September 2023):</p> <p>_____ € je MWh</p>	<p>Beschreibung der Variable</p> <p>nur online</p>
---	--

Name Label Erhebungszeitraum Erhebungsrhythmus

vg_expprice_elec_25 expected price electricity in 2025 Ost und West 10/2022 einmalig

Wortlaut der Frage

<p>Okt 22</p> <p>In den Jahren 2018 bis 2019 lag der Großhandelspreis für Strom (Spotmarktpreis) in Deutsch-land im Mittel bei 40.72 € je MWh. Ende September lag der Preis bei 389 € je MWh Was schätzen Sie, wie hoch wird der Strompreis sein: im Jahr 2025:</p> <p>_____ € je MWh</p>	<p>Beschreibung der Variable</p> <p>nur online</p>
---	--

Name Label Erhebungszeitraum Erhebungsrhythmus

vg_empl_exp23 expected employees development 2023 West und Ost 12/2022 einmalig

Wortlaut der Frage

<p>Dez 22</p> <p>Die Zahl der Beschäftigten wird 2023 voraussichtlich:</p> <table border="1" style="width: 100%; text-align: center;"> <tr> <td>Steigen [1]</td> <td>Gleich bleiben [2]</td> <td>Sinken [3]</td> </tr> <tr> <td style="height: 20px;"></td> <td style="height: 20px;"></td> <td style="height: 20px;"></td> </tr> </table>	Steigen [1]	Gleich bleiben [2]	Sinken [3]				<p>Beschreibung der Variable</p>
Steigen [1]	Gleich bleiben [2]	Sinken [3]					

Name Label Erhebungszeitraum Erhebungsrhythmus

vg_empl_exp23_inc expected employees development 2023: increase Ost und West 12/2022 einmalig

Wortlaut der Frage

<p>Dez 22</p> <p>Die Zahl der Beschäftigten wird 2023 voraussichtlich steigen:</p> <p>_____ % steigen</p>	<p>Beschreibung der Variable</p>
---	----------------------------------

Name Label Erhebungszeitraum Erhebungsrhythmus

vg_empl_exp23_dec expected employees development 2023: decrease Ost und West 12/2022 einmalig

Wortlaut der Frage

<p>Dez 22</p> <p>Die Zahl der Beschäftigten wird 2023 voraussichtlich sinken:</p> <p>_____ % sinken</p>	<p>Beschreibung der Variable</p>
---	----------------------------------

Name Label Erhebungszeitraum Erhebungsrhythmus

vg_emplhire_3months employees company will hire in next 3 months Ost und West 03/2023 quartalsmäßig (Mär, Jun, Sept, Dez)

Wortlaut der Frage

<p>Mrz 23</p> <p>Was schätzen Sie, wie viele Personen* wird Ihr Unternehmen in den nächsten 3 Monaten neu einstellen?</p> <p>_____ Personen</p>	<p>Beschreibung der Variable nur online</p> <p>* einschließlich Auszubildende und Aushilfen (nur online angezeigt)</p>
---	---

Name	Label	Erhebungszeitraum	Erhebungsrhythmus
vg_empleave_3months	employees company will leave in next 3 months	Ost und West 03/2023	quartalsmäßig (Mär, Jun, Sept, Dez)

Wortlaut der Frage

<p>Mrz 23</p> <p>Was schätzen Sie, wie viele Personen werden in den nächsten 3 Monaten aus Ihrem Unternehmen ausscheiden?</p> <p>_____ Personen</p>	<p>Beschreibung der Variable nur online</p>
---	--

Name	Label	Erhebungszeitraum	Erhebungsrhythmus
vg_turnover_penuly_bil	amount of turnover 20XX (penultimate year): billion	Ost und West 03/2023	jährlich (Mär)

Wortlaut der Frage

<p>Mrz 23</p> <p>Wie hoch war ihr Umsatz* 20XX? (Mrd.)</p> <p>_____ Mrd.</p>	<p>Beschreibung der Variable Fragen gehören zusammen: vg_turnover_penuly_bil vg_turnover_penuly_mil vg_turnover_penuly_thous</p> <p>Fragen stehen jeweils für Mrd., Mio. und Tsd. Beispiel: Eine Firma mit Umsatz in 2021 von 1,456 Mrd. Euro hätte also vg_turnover_penuly_bil=1, vg_turnover_penuly_mil=456, vg_turnover_penuly_thous=0</p> <p>20XX steht für vorletztes Jahr Beispiel: Frage gestellt in 2023, dann 20XX = 2021</p> <p>* ohne MwSt. (nur online angezeigt)</p>
--	--

Name	Label	Erhebungszeitraum	Erhebungsrhythmus
vg_turnover_penuly_mil	amount of turnover 20XX (penultimate year): million	Ost und West 03/2023	jährlich (Mär)

Wortlaut der Frage

<p>Mrz 23</p> <p>Wie hoch war ihr Umsatz* 20XX? (Mio.)</p> <p>_____ Mio.</p>	<p>Beschreibung der Variable Fragen gehören zusammen: vg_turnover_penuly_bil vg_turnover_penuly_mil vg_turnover_penuly_thous</p> <p>Fragen stehen jeweils für Mrd., Mio. und Tsd. Beispiel: Eine Firma mit Umsatz in 2021 von 1,456 Mrd. Euro hätte also vg_turnover_penuly_bil=1, vg_turnover_penuly_mil=456, vg_turnover_penuly_thous=0</p> <p>20XX steht für vorletztes Jahr Beispiel: Frage gestellt in 2023, dann 20XX = 2021</p> <p>* ohne MwSt. (nur online angezeigt)</p>
--	--

Name	Label	Erhebungszeitraum	Erhebungsrhythmus
vg_turnover_penuly_thous	amount of turnover 20XX (penultimate year): thousand	Ost und West 03/2023	jährlich (Mär)

Wortlaut der Frage

<p>Mrz 23</p> <p>Wie hoch war ihr Umsatz* 20XX? (Tsd.)</p> <p>_____ Tsd.</p>	<p>Beschreibung der Variable Fragen gehören zusammen: vg_turnover_penuly_bil vg_turnover_penuly_mil vg_turnover_penuly_thous</p> <p>Fragen stehen jeweils für Mrd., Mio. und Tsd. Beispiel: Eine Firma mit Umsatz in 2021 von 1,456 Mrd. Euro hätte also vg_turnover_penuly_bil=1, vg_turnover_penuly_mil=456, vg_turnover_penuly_thous=0</p> <p>20XX steht für vorletztes Jahr Beispiel: Frage gestellt in 2023, dann 20XX = 2021</p> <p>* ohne MwSt. (nur online angezeigt)</p>
--	--

Name	Label	Erhebungszeitraum	Erhebungsrhythmus
vg_turnover_lasty_bil	amount of turnover 20YY (last year): billion	Ost und West 03/2023	jährlich (Mär)

Wortlaut der Frage

<p>Mrz 23</p> <p>Wie hoch war ihr Umsatz* 20YY? (Mrd.)</p> <p>_____Mrd.</p>	<p>Beschreibung der Variable</p> <p>Fragen gehören zusammen: vg_turnover_lasty_bil vg_turnover_lasty_mil vg_turnover_lasty_thous</p> <p>Fragen stehen jeweils für Mrd., Mio. und Tsd. Beispiel: Eine Firma mit Umsatz in 2022 von 1,456 Mrd. Euro hätte also vg_turnover_lasty_bil+1, vg_turnover_lasty_mil+456, vg_turnover_lasty_thous=0</p> <p>20YY steht für letztes Jahr Beispiel: Frage gestellt in 2023, dann 20YY = 2022</p> <p>* ohne MwSt. (nur online angezeigt)</p>
---	---

Name	Label	Erhebungszeitraum	Erhebungsrhythmus
vg_turnover_lasty_mil	amount of turnover 20YY (last year): million	Ost und West 03/2023	jährlich (Mär)

Wortlaut der Frage

<p>Mrz 23</p> <p>Wie hoch war ihr Umsatz* 20YY? (Mio.)</p> <p>_____Mio.</p>	<p>Beschreibung der Variable</p> <p>Fragen gehören zusammen: vg_turnover_lasty_bil vg_turnover_lasty_mil vg_turnover_lasty_thous</p> <p>Fragen stehen jeweils für Mrd., Mio. und Tsd. Beispiel: Eine Firma mit Umsatz in 2022 von 1,456 Mrd. Euro hätte also vg_turnover_lasty_bil+1, vg_turnover_lasty_mil+456, vg_turnover_lasty_thous=0</p> <p>20YY steht für letztes Jahr Beispiel: Frage gestellt in 2023, dann 20YY = 2022</p> <p>* ohne MwSt. (nur online angezeigt)</p>
---	---

Name	Label	Erhebungszeitraum	Erhebungsrhythmus
vg_turnover_lasty_thous	amount of turnover 20YY (last year): thousand	Ost und West 03/2023	jährlich (Mär)

Wortlaut der Frage

<p>Mrz 23</p> <p>Wie hoch war ihr Umsatz* 20YY? (Tsd.)</p> <p>_____Tsd.</p>	<p>Beschreibung der Variable</p> <p>Fragen gehören zusammen: vg_turnover_lasty_bil vg_turnover_lasty_mil vg_turnover_lasty_thous</p> <p>Fragen stehen jeweils für Mrd., Mio. und Tsd. Beispiel: Eine Firma mit Umsatz in 2022 von 1,456 Mrd. Euro hätte also vg_turnover_lasty_bil+1, vg_turnover_lasty_mil+456, vg_turnover_lasty_thous=0</p> <p>20YY steht für letztes Jahr Beispiel: Frage gestellt in 2023, dann 20YY = 2022</p> <p>* ohne MwSt. (nur online angezeigt)</p>
---	---

Name	Label	Erhebungszeitraum	Erhebungsrhythmus
vg_inv_penuly_bil	amount of investments 20XX (penultimate year): billion	Ost und West 03/2023	jährlich (Mär)

Wortlaut der Frage

<p>Mrz 23</p> <p>Wie hoch waren Ihre Investitionen 20XX? (Mrd.)</p> <p>_____Mrd.</p>	<p>Beschreibung der Variable</p> <p>Fragen gehören zusammen: vg_inv_penuly_bil vg_inv_penuly_mil vg_inv_penuly_thous</p> <p>Fragen stehen jeweils für Mrd., Mio. und Tsd. Beispiel: Eine Firma mit Investitionen in 2021 von 1,456 Mrd. Euro hätte also vg_inv_penuly_bil+1, vg_inv_penuly_mil+456, vg_inv_penuly_thous=0</p> <p>20XX steht für vorletztes Jahr Beispiel: Frage gestellt in 2023, dann 20XX = 2021</p>
--	--

Name	Label	Erhebungszeitraum	Erhebungsrhythmus
vg_inv_penuly_mil	amount of investments 20XX (penultimate year): million	Ost und West 03/2023	jährlich (Mär)

Wortlaut der Frage

<p>Mrz 23</p> <p>Wie hoch waren Ihre Investitionen 20XX? (Mio.)</p>	<p>Beschreibung der Variable</p> <p>Fragen gehören zusammen: vg_inv_penuly_bil vg_inv_penuly_mil vg_inv_penuly_thous</p>
---	--

<p>_____ Mio.</p>	<p>Fragen stehen jeweils für Mrd., Mio. und Tsd. Beispiel: Eine Firma mit Investitionen in 2021 von 1,456 Mrd. Euro hätte also vg_inv_penuly_bil=1, vg_inv_penuly_mil=456, vg_inv_penuly_thous=0</p> <p>20XX steht für vorletztes Jahr Beispiel: Frage gestellt in 2023, dann 20XX = 2021</p>
-------------------	---

Name	Label	Erhebungszeitraum	Erhebungsrhythmus
------	-------	-------------------	-------------------

vg_inv_penuly_thous	amount of investments 20XX (penultimate year): thousand	Ost und West 03/2023	jährlich (Mär)
---------------------	---	----------------------	----------------

Wortlaut der Frage

<p>Mrz 23</p> <p>Wie hoch waren Ihre Investitionen 20XX? (Tsd.)</p> <p>_____ Tsd.</p>	<p>Beschreibung der Variable Fragen gehören zusammen: vg_inv_penuly_bil vg_inv_penuly_mil vg_inv_penuly_thous</p> <p>Fragen stehen jeweils für Mrd., Mio. und Tsd. Beispiel: Eine Firma mit Investitionen in 2021 von 1,456 Mrd. Euro hätte also vg_inv_penuly_bil=1, vg_inv_penuly_mil=456, vg_inv_penuly_thous=0</p> <p>20XX steht für vorletztes Jahr Beispiel: Frage gestellt in 2023, dann 20XX = 2021</p>
---	--

Name	Label	Erhebungszeitraum	Erhebungsrhythmus
------	-------	-------------------	-------------------

vg_inv_lasty_bil	amount of investments 20YY (last year): billion	Ost und West 03/2023	jährlich (Mär)
------------------	---	----------------------	----------------

Wortlaut der Frage

<p>Mrz 23</p> <p>Wie hoch waren Ihre Investitionen 20YY? (Mrd.)</p> <p>_____ Mrd.</p>	<p>Beschreibung der Variable Fragen gehören zusammen: vg_inv_lasty_bil vg_inv_lasty_mil vg_inv_lasty_thous</p> <p>Fragen stehen jeweils für Mrd., Mio. und Tsd. Beispiel: Eine Firma mit Investitionen in 2022 von 1,456 Mrd. Euro hätte also vg_inv_lasty_bil=1, vg_inv_lasty_mil=456, vg_inv_lasty_thous=0</p> <p>20YY steht für letztes Jahr Beispiel: Frage gestellt in 2023, dann 20YY = 2022</p>
---	---

Name	Label	Erhebungszeitraum	Erhebungsrhythmus
------	-------	-------------------	-------------------

vg_inv_lasty_mil	amount of investments 20YY (last year): million	Ost und West 03/2023	jährlich (Mär)
------------------	---	----------------------	----------------

Wortlaut der Frage

<p>Mrz 23</p> <p>Wie hoch waren Ihre Investitionen 20YY? (Mio.)</p> <p>_____ Mio.</p>	<p>Beschreibung der Variable Fragen gehören zusammen: vg_inv_lasty_bil vg_inv_lasty_mil vg_inv_lasty_thous</p> <p>Fragen stehen jeweils für Mrd., Mio. und Tsd. Beispiel: Eine Firma mit Investitionen in 2022 von 1,456 Mrd. Euro hätte also vg_inv_lasty_bil=1, vg_inv_lasty_mil=456, vg_inv_lasty_thous=0</p> <p>20YY steht für letztes Jahr Beispiel: Frage gestellt in 2023, dann 20YY = 2022</p>
---	---

Name	Label	Erhebungszeitraum	Erhebungsrhythmus
------	-------	-------------------	-------------------

vg_inv_lasty_thous	amount of investments 20YY (last year): thousand	Ost und West 03/2023	jährlich (Mär)
--------------------	--	----------------------	----------------

Wortlaut der Frage

<p>Mrz 23</p> <p>Wie hoch waren Ihre Investitionen 20YY? (Tsd.)</p> <p>_____ Tsd.</p>	<p>Beschreibung der Variable Fragen gehören zusammen: vg_inv_lasty_bil vg_inv_lasty_mil vg_inv_lasty_thous</p> <p>Fragen stehen jeweils für Mrd., Mio. und Tsd. Beispiel: Eine Firma mit Investitionen in 2022 von 1,456 Mrd. Euro hätte also vg_inv_lasty_bil=1, vg_inv_lasty_mil=456, vg_inv_lasty_thous=0</p> <p>20YY steht für letztes Jahr Beispiel: Frage gestellt in 2023, dann 20YY = 2022</p>
---	---

Name	Label	Erhebungszeitraum	Erhebungsrhythmus
------	-------	-------------------	-------------------

vg_perc_partthome_befcov	percentage employees part time in homeoffice before covid in 2019	Ost und West 04/2023	einmalig
--------------------------	---	----------------------	----------

Wortlaut der Frage

<p>Apr 23</p> <p>Welcher Anteil Ihrer Beschäftigten arbeitete vor der Corona-Pandemie (im Jahr 2019) zumindest teilweise im Homeoffice?</p> <p>_____ %</p>	<p>Beschreibung der Variable</p>
--	----------------------------------

Name	Label	Erhebungszeitraum	Erhebungsrhythmus
------	-------	-------------------	-------------------

vg_perc_underutwork_now	percentage onsite workstations underutilized due to homeoffice currently	Ost und West 04/2023	einmalig
-------------------------	--	----------------------	----------

Wortlaut der Frage

<p>Apr 23</p> <p>Welcher Anteil Ihrer Arbeitsplätze vor Ort ist aktuell an einem durchschnittlichen Arbeitstag wegen Homeoffice nicht ausgelastet?</p> <p>_____ %</p>	<p>Beschreibung der Variable</p>
---	----------------------------------

Name	Label	Erhebungszeitraum	Erhebungsrhythmus
------	-------	-------------------	-------------------

vg_perc_underutwork_befcov	percent. onsite workst. Underutiliz. due to homeoff. before covid in 2019	Ost und West 04/2023	einmalig
----------------------------	---	----------------------	----------

Wortlaut der Frage

<p>Apr 23</p> <p>Welcher Anteil Ihrer Arbeitsplätze vor Ort war vor der Corona-Pandemie (im Jahr 2019) an einem durchschnittlichen Arbeitstag wegen Homeoffice nicht ausgelastet?</p> <p>_____ %</p>	<p>Beschreibung der Variable</p>
--	----------------------------------

Name	Label	Erhebungszeitraum	Erhebungsrhythmus
------	-------	-------------------	-------------------

vg_sect_survey_manage	sector of company which completes ifo survey; management	West und Ost 05/2023	einmalig
-----------------------	--	----------------------	----------

Wortlaut der Frage

<p>Mai 23</p> <p>Bereich Ihres Unternehmens / Betriebs in dem der Fragebogen für die ifo-Konjunkturumfrage normalerweise ausgefüllt wird: Geschäftsführung / Betriebsleitung</p> <table border="1" style="margin-left: 40px;"> <tr> <td style="width: 150px; height: 20px;"></td> <td style="width: 50px; text-align: center;">Ja [1]</td> </tr> <tr> <td style="border: 1px solid black; padding: 5px;">Geschäftsführung / Betriebsleitung</td> <td style="border: 1px solid black; width: 50px;"></td> </tr> </table>		Ja [1]	Geschäftsführung / Betriebsleitung		<p>Beschreibung der Variable</p>
	Ja [1]				
Geschäftsführung / Betriebsleitung					

Name	Label	Erhebungszeitraum	Erhebungsrhythmus
------	-------	-------------------	-------------------

vg_sect_survey_finance	sector of company which completes ifo survey; finance	West und Ost 05/2023	einmalig
------------------------	---	----------------------	----------

Wortlaut der Frage

<p>Mai 23</p> <p>Bereich Ihres Unternehmens / Betriebs in dem der Fragebogen für die ifo-Konjunkturumfrage normalerweise ausgefüllt wird: Finanzen / Controlling / Buchhaltung</p> <p>_____</p>	<p>Beschreibung der Variable</p>
---	----------------------------------

	Ja [1]	
Finanzen / Controlling / Buchhaltung		

Name	Label	Erhebungszeitraum	Erhebungsrhythmus
------	-------	-------------------	-------------------

vg_sect_survey_sales	sector of company which completes ifo survey: sales	West und Ost 05/2023	einmalig
----------------------	---	----------------------	----------

Wortlaut der Frage

<p>Mai 23</p> <p>Bereich Ihres Unternehmens / Betriebs in dem der Fragebogen für die ifo-Konjunkturumfrage normalerweise ausgefüllt wird: Vertrieb / Marketing</p> <table border="1"> <tr> <td></td> <td>Ja [1]</td> </tr> <tr> <td>Vertrieb / Marketing</td> <td></td> </tr> </table>		Ja [1]	Vertrieb / Marketing		Beschreibung der Variable
	Ja [1]				
Vertrieb / Marketing					

Name	Label	Erhebungszeitraum	Erhebungsrhythmus
------	-------	-------------------	-------------------

vg_sect_survey_prod	sector of company which completes ifo survey: production	West und Ost 05/2023	einmalig
---------------------	--	----------------------	----------

Wortlaut der Frage

<p>Mai 23</p> <p>Bereich Ihres Unternehmens / Betriebs in dem der Fragebogen für die ifo-Konjunkturumfrage normalerweise ausgefüllt wird: Produktion</p> <table border="1"> <tr> <td></td> <td>Ja [1]</td> </tr> <tr> <td>Produktion</td> <td></td> </tr> </table>		Ja [1]	Produktion		Beschreibung der Variable
	Ja [1]				
Produktion					

Name	Label	Erhebungszeitraum	Erhebungsrhythmus
------	-------	-------------------	-------------------

vg_sect_survey_others	sector of company which completes ifo survey: others	West und Ost 05/2023	einmalig
-----------------------	--	----------------------	----------

Wortlaut der Frage

<p>Mai 23</p> <p>Bereich Ihres Unternehmens / Betriebs in dem der Fragebogen für die ifo-Konjunkturumfrage normalerweise ausgefüllt wird: Sonstiges</p> <table border="1"> <tr> <td></td> <td>Ja [1]</td> </tr> <tr> <td>Sonstiges</td> <td></td> </tr> </table>		Ja [1]	Sonstiges		Beschreibung der Variable
	Ja [1]				
Sonstiges					

Name	Label	Erhebungszeitraum	Erhebungsrhythmus
------	-------	-------------------	-------------------

vg_sect_survey_others text	sector of company which completes ifo survey: others text	Ost und West 05/2023	einmalig
----------------------------	---	----------------------	----------

Wortlaut der Frage

<p>Mai 23</p> <p>Bereich Ihres Unternehmens / Betriebs in dem der Fragebogen für die ifo-Konjunkturumfrage normalerweise ausgefüllt wird: Sonstiges und zwar</p> <p>_____</p>	Beschreibung der Variable
---	---------------------------

Name	Label	Erhebungszeitraum	Erhebungsrhythmus
------	-------	-------------------	-------------------

vg_pos_survey_holder	company position of person completing the survey: holder	West und Ost 05/2023	einmalig
----------------------	--	----------------------	----------

Wortlaut der Frage

<p>Mai 23</p> <p>Position im Unternehmen der Person, die die ifo-Konjunkturumfrage üblicherweise ausfüllt: Inhaber(in)</p> <table border="1"> <tr> <td></td> <td>Ja [1]</td> </tr> <tr> <td>Inhaber(in)</td> <td></td> </tr> </table>		Ja [1]	Inhaber(in)		Beschreibung der Variable
	Ja [1]				
Inhaber(in)					

--

Name	Label	Erhebungszeitraum	Erhebungsrhythmus
vg_pos_survey_manage	company position of person completing the survey: management	West und Ost 05/2023	einmalig

Wortlaut der Frage

<p>Mai 23</p> <p>Position im Unternehmen der Person, die die ifo-Konjunkturfrage üblicherweise ausfüllt: Geschäftsführer(in) / Prokurist(in) / Vorstandsmitglied</p> <table border="1" style="margin-left: auto; margin-right: auto;"> <tr> <td style="width: 150px; height: 20px;">Geschäftsführer(in) / Prokurist(in) / Vorstandsmitglied</td> <td style="width: 50px; height: 20px; text-align: center;">Ja [1]</td> </tr> </table>	Geschäftsführer(in) / Prokurist(in) / Vorstandsmitglied	Ja [1]	Beschreibung der Variable
Geschäftsführer(in) / Prokurist(in) / Vorstandsmitglied	Ja [1]		

Name	Label	Erhebungszeitraum	Erhebungsrhythmus
vg_pos_survey_departe	company position of person completing the survey: department head	West und Ost 05/2023	einmalig

Wortlaut der Frage

<p>Mai 23</p> <p>Position im Unternehmen der Person, die die ifo-Konjunkturfrage üblicherweise ausfüllt: Abteilungsleiter(in)</p> <table border="1" style="margin-left: auto; margin-right: auto;"> <tr> <td style="width: 150px; height: 20px;">Abteilungsleiter(in)</td> <td style="width: 50px; height: 20px; text-align: center;">Ja [1]</td> </tr> </table>	Abteilungsleiter(in)	Ja [1]	Beschreibung der Variable
Abteilungsleiter(in)	Ja [1]		

Name	Label	Erhebungszeitraum	Erhebungsrhythmus
vg_pos_survey_tlead	company position of person completing the survey: team leader	West und Ost 05/2023	einmalig

Wortlaut der Frage

<p>Mai 23</p> <p>Position im Unternehmen der Person, die die ifo-Konjunkturfrage üblicherweise ausfüllt: Teamleiter(in)</p> <table border="1" style="margin-left: auto; margin-right: auto;"> <tr> <td style="width: 150px; height: 20px;">Teamleiter(in)</td> <td style="width: 50px; height: 20px; text-align: center;">Ja [1]</td> </tr> </table>	Teamleiter(in)	Ja [1]	Beschreibung der Variable
Teamleiter(in)	Ja [1]		

Name	Label	Erhebungszeitraum	Erhebungsrhythmus
vg_pos_survey_admin	company position of person completing the survey: administrator	West und Ost 05/2023	einmalig

Wortlaut der Frage

<p>Mai 23</p> <p>Position im Unternehmen der Person, die die ifo-Konjunkturfrage üblicherweise ausfüllt: Sachbearbeiter(in)</p> <table border="1" style="margin-left: auto; margin-right: auto;"> <tr> <td style="width: 150px; height: 20px;">Sachbearbeiter(in)</td> <td style="width: 50px; height: 20px; text-align: center;">Ja [1]</td> </tr> </table>	Sachbearbeiter(in)	Ja [1]	Beschreibung der Variable
Sachbearbeiter(in)	Ja [1]		

Name	Label	Erhebungszeitraum	Erhebungsrhythmus
vg_pos_survey_others	company position of person completing the survey: others	West und Ost 05/2023	einmalig

Wortlaut der Frage

<p>Mai 23</p> <p>Position im Unternehmen der Person, die die ifo-Konjunkturfrage üblicherweise ausfüllt: Sonstiges</p> <table border="1" style="margin-left: auto; margin-right: auto;"> <tr> <td style="width: 150px; height: 20px;">Sonstiges</td> <td style="width: 50px; height: 20px; text-align: center;">Ja [1]</td> </tr> </table>	Sonstiges	Ja [1]	Beschreibung der Variable
Sonstiges	Ja [1]		

Name	Label	Erhebungszeitraum	Erhebungsrhythmus								
vg_pos_survey_otherstext	company position of person completing the survey: others text	Ost und West 05/2023	einmalig								
Wortlaut der Frage											
<p>Mai 23</p> <p>Position im Unternehmen der Person, die die ifo-Konjunkturfrage üblicherweise ausfüllt: Sonstiges und zwar</p> <p>_____</p>			Beschreibung der Variable								
Name	Label	Erhebungszeitraum	Erhebungsrhythmus								
vg_view_tech_ai	point of view on digital technologies: artificial intelligence	West und Ost 06/2023	einmalig								
Wortlaut der Frage											
<p>Jun 23</p> <p>Wie steht Ihr Unternehmen ganz allgemein zu den folgenden digitalen Technologien: Künstliche Intelligenz</p> <table border="1"> <thead> <tr> <th>Im Einsatz [1]</th> <th>Geplant [2]</th> <th>Diskutiert [3]</th> <th>Kein Thema [4]</th> </tr> </thead> <tbody> <tr> <td></td> <td></td> <td></td> <td></td> </tr> </tbody> </table>			Im Einsatz [1]	Geplant [2]	Diskutiert [3]	Kein Thema [4]					Beschreibung der Variable
Im Einsatz [1]	Geplant [2]	Diskutiert [3]	Kein Thema [4]								
Name	Label	Erhebungszeitraum	Erhebungsrhythmus								
vg_view_tech_blockchain	point of view on digital technologies: blockchain	West und Ost 06/2023	einmalig								
Wortlaut der Frage											
<p>Jun 23</p> <p>Wie steht Ihr Unternehmen ganz allgemein zu den folgenden digitalen Technologien: Blockchain</p> <table border="1"> <thead> <tr> <th>Im Einsatz [1]</th> <th>Geplant [2]</th> <th>Diskutiert [3]</th> <th>Kein Thema [4]</th> </tr> </thead> <tbody> <tr> <td></td> <td></td> <td></td> <td></td> </tr> </tbody> </table>			Im Einsatz [1]	Geplant [2]	Diskutiert [3]	Kein Thema [4]					Beschreibung der Variable
Im Einsatz [1]	Geplant [2]	Diskutiert [3]	Kein Thema [4]								
Name	Label	Erhebungszeitraum	Erhebungsrhythmus								
vg_view_tech_cloudcomp	point of view on digital technologies: cloud computing	West und Ost 06/2023	einmalig								
Wortlaut der Frage											
<p>Jun 23</p> <p>Wie steht Ihr Unternehmen ganz allgemein zu den folgenden digitalen Technologien: Cloud Computing</p> <table border="1"> <thead> <tr> <th>Im Einsatz [1]</th> <th>Geplant [2]</th> <th>Diskutiert [3]</th> <th>Kein Thema [4]</th> </tr> </thead> <tbody> <tr> <td></td> <td></td> <td></td> <td></td> </tr> </tbody> </table>			Im Einsatz [1]	Geplant [2]	Diskutiert [3]	Kein Thema [4]					Beschreibung der Variable
Im Einsatz [1]	Geplant [2]	Diskutiert [3]	Kein Thema [4]								
Name	Label	Erhebungszeitraum	Erhebungsrhythmus								
vg_equityratio_22	amount of equity ratio at end of 2022	Ost und West 06/2023	einmalig								
Wortlaut der Frage											
<p>Jun 23</p> <p>Wie hoch war die Eigenkapitalquote Ihres Unternehmens Ende 2022?</p> <p>_____ %</p>			Beschreibung der Variable								
Name	Label	Erhebungszeitraum	Erhebungsrhythmus								

vg_vacancies_comp current vacancies in the company Ost und West 06/2023 einmalig

Wortlaut der Frage

<p>Jun 23</p> <p>Wie viele offene Stellen gibt es in Ihrem Unternehmen derzeit? (Schätzung)</p> <p>_____ (Eingabe 0 bis 10000)</p>	<p>Beschreibung der Variable</p> <p>nur online</p>
--	--

Name	Label	Erhebungszeitraum	Erhebungsrhythmus
------	-------	-------------------	-------------------

vg_emphire_last3m	employees company hired in last 3 months	Ost und West ab 07/2023	quartalsmäßig (Jan, Apr, Jul, Okt)
-------------------	--	-------------------------	------------------------------------

Wortlaut der Frage

<p>Jul 23</p> <p>Wie viele Personen hat Ihr Unternehmen in den vergangenen 3 Monaten neu eingestellt? (Schätzung genügt)</p> <p>_____ Personen</p>	<p>Beschreibung der Variable</p> <p>nur online</p>
--	--

Name	Label	Erhebungszeitraum	Erhebungsrhythmus
------	-------	-------------------	-------------------

vg_empleave_last3m	employees company left in last 3 months	Ost und West ab 07/2023	quartalsmäßig (Jan, Apr, Jul, Okt)
--------------------	---	-------------------------	------------------------------------

Wortlaut der Frage

<p>Jul 23</p> <p>Wie viele Personen sind in den vergangenen 3 Monaten aus Ihrem Unternehmen ausgeschieden? (Schätzung genügt)</p> <p>_____ Personen</p>	<p>Beschreibung der Variable</p> <p>nur online</p>
---	--

Name	Label	Erhebungszeitraum	Erhebungsrhythmus
------	-------	-------------------	-------------------

vg_perc_worktime_ho	percentage of working time currently spent in home office	Ost und West 08/2023	einmalig
---------------------	---	----------------------	----------

Wortlaut der Frage

<p>Aug 23</p> <p>Bezogen auf alle Beschäftigten, welcher Anteil der Arbeitszeit wird aktuell im Homeoffice geleistet?</p> <p>_____ %</p>	<p>Beschreibung der Variable</p>
--	----------------------------------

Name	Label	Erhebungszeitraum	Erhebungsrhythmus
------	-------	-------------------	-------------------

vg_cha_offspace_ho	change office space due to home office	West und Ost 08/2023	einmalig
--------------------	--	----------------------	----------

Wortlaut der Frage

<p>Aug 23</p> <p>Planen Sie Ihre Bürofläche aufgrund von Homeoffice zu verändern?</p> <table border="1" style="width: 100%; text-align: center;"> <tr> <td>Ja, vergrößern [1]</td> <td>Nein, unverändert [2]</td> <td>Ja, verringern [3]</td> </tr> <tr> <td style="height: 20px;"></td> <td style="height: 20px;"></td> <td style="height: 20px;"></td> </tr> </table>	Ja, vergrößern [1]	Nein, unverändert [2]	Ja, verringern [3]				<p>Beschreibung der Variable</p>
Ja, vergrößern [1]	Nein, unverändert [2]	Ja, verringern [3]					

Name	Label	Erhebungszeitraum	Erhebungsrhythmus
------	-------	-------------------	-------------------

vg_horeg_compagree home office regulation: yes, company agreement West und Ost 08/2023 einmalig

Wortlaut der Frage

<p>Aug 23</p> <p>Gibt es in Ihrem Unternehmen eine Regelung zu Homeoffice (Mehrfachnennung möglich, jeweils mit 1 erfasst): Ja, Betriebsvereinbarung</p> <table border="1" style="margin-left: auto; margin-right: auto;"> <tr> <td style="width: 100px; height: 20px;"></td> <td style="width: 100px; height: 20px; text-align: center;">Ja [1]</td> </tr> <tr> <td style="width: 100px; height: 20px; text-align: center;">Betriebsvereinbarung</td> <td style="width: 100px; height: 20px;"></td> </tr> </table>		Ja [1]	Betriebsvereinbarung		<p>Beschreibung der Variable</p>
	Ja [1]				
Betriebsvereinbarung					

Name	Label	Erhebungszeitraum	Erhebungsrhythmus
------	-------	-------------------	-------------------

vg_horeg_teamlvl home office regulation: yes, regulation at team level West und Ost 08/2023 einmalig

Wortlaut der Frage

<p>Aug 23</p> <p>Gibt es in Ihrem Unternehmen eine Regelung zu Homeoffice (Mehrfachnennung möglich, jeweils mit 1 erfasst): Ja, Regelung auf Teamebene</p> <table border="1" style="margin-left: auto; margin-right: auto;"> <tr> <td style="width: 100px; height: 20px;"></td> <td style="width: 100px; height: 20px; text-align: center;">Ja [1]</td> </tr> <tr> <td style="width: 100px; height: 20px; text-align: center;">Regelung auf Teamebene</td> <td style="width: 100px; height: 20px;"></td> </tr> </table>		Ja [1]	Regelung auf Teamebene		<p>Beschreibung der Variable</p>
	Ja [1]				
Regelung auf Teamebene					

Name	Label	Erhebungszeitraum	Erhebungsrhythmus
------	-------	-------------------	-------------------

vg_horeg_other home office regulation: yes, other regulation West und Ost 08/2023 einmalig

Wortlaut der Frage

<p>Aug 23</p> <p>Gibt es in Ihrem Unternehmen eine Regelung zu Homeoffice (Mehrfachnennung möglich, jeweils mit 1 erfasst): Ja, andere Regelung</p> <table border="1" style="margin-left: auto; margin-right: auto;"> <tr> <td style="width: 100px; height: 20px;"></td> <td style="width: 100px; height: 20px; text-align: center;">Ja [1]</td> </tr> <tr> <td style="width: 100px; height: 20px; text-align: center;">andere Regelung</td> <td style="width: 100px; height: 20px;"></td> </tr> </table>		Ja [1]	andere Regelung		<p>Beschreibung der Variable</p>
	Ja [1]				
andere Regelung					

Name	Label	Erhebungszeitraum	Erhebungsrhythmus
------	-------	-------------------	-------------------

vg_horeg_no home office regulation: no, no regulation West und Ost 08/2023 einmalig

Wortlaut der Frage

<p>Aug 23</p> <p>Gibt es in Ihrem Unternehmen eine Regelung zu Homeoffice (Mehrfachnennung möglich, jeweils mit 1 erfasst): Nein, keine Regelung</p> <table border="1" style="margin-left: auto; margin-right: auto;"> <tr> <td style="width: 100px; height: 20px; text-align: center;">Nein, keine Regelung [1]</td> </tr> <tr> <td style="width: 100px; height: 20px;"></td> </tr> </table>	Nein, keine Regelung [1]		<p>Beschreibung der Variable</p>
Nein, keine Regelung [1]			

Name	Label	Erhebungszeitraum	Erhebungsrhythmus
------	-------	-------------------	-------------------

vg_cha_horeg_fut change home office regulations in the future West und Ost 08/2023 einmalig

Wortlaut der Frage

<p>Aug 23</p> <p>Plan Homeoffice-Regelungen in Zukunft zu verändern?</p> <table border="1" style="margin-left: auto; margin-right: auto;"> <tr> <td style="width: 30%; height: 20px; text-align: center;">Ja, flexibler [1]</td> <td style="width: 30%; height: 20px; text-align: center;">Nein, gleichbleibend [2]</td> <td style="width: 30%; height: 20px; text-align: center;">ja, restriktiver [3]</td> </tr> <tr> <td style="width: 30%; height: 20px;"></td> <td style="width: 30%; height: 20px;"></td> <td style="width: 30%; height: 20px;"></td> </tr> </table>	Ja, flexibler [1]	Nein, gleichbleibend [2]	ja, restriktiver [3]				<p>Beschreibung der Variable</p>
Ja, flexibler [1]	Nein, gleichbleibend [2]	ja, restriktiver [3]					

Name	Label	Erhebungszeitraum	Erhebungsrhythmus
------	-------	-------------------	-------------------

vg_prod_ho_os change prod. home off. work. when work. entir. on site West und Ost 08/2023 einmalig

Wortlaut der Frage

<p>Aug 23</p> <p>Würde sich die Produktivität der (teilweise) im Homeoffice Beschäftigten ändern, wenn sie vollständig vor Ort arbeiten?</p> <table border="1" style="width: 100%; text-align: center;"> <tr> <td>Ja, sie wären produktiver [1]</td> <td>Ja, sie wären unproduktiver [2]</td> <td>Nein, keine Änderung der Produktivität [3]</td> </tr> <tr> <td style="height: 20px;"></td> <td style="height: 20px;"></td> <td style="height: 20px;"></td> </tr> </table>	Ja, sie wären produktiver [1]	Ja, sie wären unproduktiver [2]	Nein, keine Änderung der Produktivität [3]				<p>Beschreibung der Variable</p>
Ja, sie wären produktiver [1]	Ja, sie wären unproduktiver [2]	Nein, keine Änderung der Produktivität [3]					

Name	Label	Erhebungszeitraum	Erhebungsrhythmus
------	-------	-------------------	-------------------

vg_prod_omore change prod. ho. work. when on site: how much more productive West und Ost 08/2023 einmalig

Wortlaut der Frage

<p>Aug 23</p> <p>Wie viel produktiver wären Personen, die derzeit beschäftigt im Homeoffice sind, wenn sie vollständig vor Ort arbeiten würden?</p> <table border="1" style="width: 100%; text-align: center;"> <tr> <td>Weniger als 5% produktiver [1]</td> <td>5-10% produktiver [2]</td> <td>10-20% produktiver [3]</td> <td>20-30% produktiver [4]</td> <td>Mehr als 30% produktiver [5]</td> </tr> <tr> <td style="height: 20px;"></td> <td style="height: 20px;"></td> <td style="height: 20px;"></td> <td style="height: 20px;"></td> <td style="height: 20px;"></td> </tr> </table>	Weniger als 5% produktiver [1]	5-10% produktiver [2]	10-20% produktiver [3]	20-30% produktiver [4]	Mehr als 30% produktiver [5]						<p>Beschreibung der Variable</p> <p>online</p> <p>Diese Frage nur, falls bei Frage vg_prod_ho_os produktiver angekreuzt</p>
Weniger als 5% produktiver [1]	5-10% produktiver [2]	10-20% produktiver [3]	20-30% produktiver [4]	Mehr als 30% produktiver [5]							

Name	Label	Erhebungszeitraum	Erhebungsrhythmus
------	-------	-------------------	-------------------

vg_prod_oshi_dis change prod. ho. work. when on site: reas. high. prod.: less distraction West und Ost 08/2023 einmalig

Wortlaut der Frage

<p>Aug 23</p> <p>Warum denken Sie, dass die Produktivität höher ist, wenn die Beschäftigten vollständig vor Ort arbeiten (Mehrfachnennung möglich, Jeweils mit 1 erfasst; Bitte wählen Sie maximal 3 Gründe): weniger Ablenkung bei der Arbeit</p> <table border="1" style="width: 100%; text-align: center;"> <tr> <td style="width: 70%; height: 40px; vertical-align: middle;">weniger Ablenkung bei der Arbeit</td> <td style="width: 30%; text-align: center;">Ja [1]</td> </tr> </table>	weniger Ablenkung bei der Arbeit	Ja [1]	<p>Beschreibung der Variable</p> <p>online</p> <p>Diese Frage nur, falls bei Frage vg_prod_ho_os produktiver angekreuzt</p> <p>Folgende Variablen gehören zusammen:</p> <ul style="list-style-type: none"> vg_prod_oshi_dis vg_prod_oshi_com vg_prod_oshi_wtime vg_prod_oshi_iden vg_prod_oshi_man vg_prod_oshi_know vg_prod_oshi_others vg_prod_oshi_otherstext
weniger Ablenkung bei der Arbeit	Ja [1]		

Name	Label	Erhebungszeitraum	Erhebungsrhythmus
------	-------	-------------------	-------------------

vg_prod_oshi_com change prod. ho. work. when on site: reas. high. prod.: efficient com. West und Ost 08/2023 einmalig

Wortlaut der Frage

<p>Aug 23</p> <p>Warum denken Sie, dass die Produktivität höher ist, wenn die Beschäftigten vollständig vor Ort arbeiten (Mehrfachnennung möglich, Jeweils mit 1 erfasst; Bitte wählen Sie maximal 3 Gründe): effizientere Abstimmung und Kommunikation</p> <table border="1" style="width: 100%; text-align: center;"> <tr> <td style="width: 70%; height: 40px; vertical-align: middle;">effizientere Abstimmung und Kommunikation</td> <td style="width: 30%; text-align: center;">Ja [1]</td> </tr> </table>	effizientere Abstimmung und Kommunikation	Ja [1]	<p>Beschreibung der Variable</p> <p>online</p> <p>Diese Frage nur, falls bei Frage vg_prod_ho_os produktiver angekreuzt</p> <p>Folgende Variablen gehören zusammen:</p> <ul style="list-style-type: none"> vg_prod_oshi_dis vg_prod_oshi_com vg_prod_oshi_wtime vg_prod_oshi_iden vg_prod_oshi_man vg_prod_oshi_know vg_prod_oshi_others vg_prod_oshi_otherstext
effizientere Abstimmung und Kommunikation	Ja [1]		

Name	Label	Erhebungszeitraum	Erhebungsrhythmus
------	-------	-------------------	-------------------

vg_prod_oshi_wtime change prod. ho. work. when on site: reas. high. prod.: long. work. Time West und Ost 08/2023 einmalig

Wortlaut der Frage

<p>Aug 23</p> <p>Warum denken Sie, dass die Produktivität höher ist, wenn die Beschäftigten vollständig vor Ort arbeiten (Mehrfachnennung möglich, Jeweils mit 1 erfasst; Bitte wählen Sie maximal 3 Gründe): längere Arbeitszeit</p> <table border="1" style="width: 100%; text-align: center;"> <tr> <td style="width: 70%; height: 40px; vertical-align: middle;">längere Arbeitszeit</td> <td style="width: 30%; text-align: center;">Ja [1]</td> </tr> </table>	längere Arbeitszeit	Ja [1]	<p>Beschreibung der Variable</p> <p>online</p> <p>Diese Frage nur, falls bei Frage vg_prod_ho_os produktiver angekreuzt</p> <p>Folgende Variablen gehören zusammen:</p> <ul style="list-style-type: none"> vg_prod_oshi_dis vg_prod_oshi_com vg_prod_oshi_wtime vg_prod_oshi_iden vg_prod_oshi_man vg_prod_oshi_know vg_prod_oshi_others vg_prod_oshi_otherstext
längere Arbeitszeit	Ja [1]		

Name	Label	Erhebungszeitraum	Erhebungsrhythmus
------	-------	-------------------	-------------------

vg_prod_oshi_iden change prod. ho. work. when on site: reas. high. West und Ost 08/2023 einmalig

prod.: high ident.

Wortlaut der Frage

<p>Aug 23</p> <p>Warum denken Sie, dass die Produktivität höher ist, wenn die Beschäftigten vollständig vor Ort arbeiten (Mehrfachnennung möglich, jeweils mit 1 erfasst; Bitte wählen Sie maximal 3 Gründe): höhere Identifikation mit der Unternehmenskultur</p> <table border="1" style="margin-left: auto; margin-right: auto;"> <tr> <td style="width: 150px; height: 20px;"></td> <td style="width: 50px; text-align: center;">Ja [1]</td> </tr> <tr> <td style="height: 20px;">höhere Identifikation mit der Unternehmenskultur</td> <td></td> </tr> </table>		Ja [1]	höhere Identifikation mit der Unternehmenskultur		<p>Beschreibung der Variable</p> <p>online</p> <p>Diese Frage nur, falls bei Frage vg_prod_ho_os produktiver angekreuzt</p> <p>Folgende Variablen gehören zusammen:</p> <ul style="list-style-type: none"> vg_prod_oshi_dis vg_prod_oshi_com vg_prod_oshi_wtime vg_prod_oshi_iden vg_prod_oshi_man vg_prod_oshi_know vg_prod_oshi_others vg_prod_oshi_otherstext
	Ja [1]				
höhere Identifikation mit der Unternehmenskultur					

Name	Label	Erhebungszeitraum	Erhebungsrhythmus
vg_prod_oshi_man	change prod. ho. work. when on site: reas. high. prod.: easier manag.	West und Ost 08/2023	einmalig

Wortlaut der Frage

<p>Aug 23</p> <p>Warum denken Sie, dass die Produktivität höher ist, wenn die Beschäftigten vollständig vor Ort arbeiten (Mehrfachnennung möglich, jeweils mit 1 erfasst; Bitte wählen Sie maximal 3 Gründe): einfacheres Managen von Teams</p> <table border="1" style="margin-left: auto; margin-right: auto;"> <tr> <td style="width: 150px; height: 20px;"></td> <td style="width: 50px; text-align: center;">Ja [1]</td> </tr> <tr> <td style="height: 20px;">einfacheres Managen von Teams</td> <td></td> </tr> </table>		Ja [1]	einfacheres Managen von Teams		<p>Beschreibung der Variable</p> <p>online</p> <p>Diese Frage nur, falls bei Frage vg_prod_ho_os produktiver angekreuzt</p> <p>Folgende Variablen gehören zusammen:</p> <ul style="list-style-type: none"> vg_prod_oshi_dis vg_prod_oshi_com vg_prod_oshi_wtime vg_prod_oshi_iden vg_prod_oshi_man vg_prod_oshi_know vg_prod_oshi_others vg_prod_oshi_otherstext
	Ja [1]				
einfacheres Managen von Teams					

Name	Label	Erhebungszeitraum	Erhebungsrhythmus
vg_prod_oshi_know	change prod. ho. work. when on site: reas. high. prod.: knowled. exch.	West und Ost 08/2023	einmalig

Wortlaut der Frage

<p>Aug 23</p> <p>Warum denken Sie, dass die Produktivität höher ist, wenn die Beschäftigten vollständig vor Ort arbeiten (Mehrfachnennung möglich, jeweils mit 1 erfasst; Bitte wählen Sie maximal 3 Gründe): mehr Wissensaustausch</p> <table border="1" style="margin-left: auto; margin-right: auto;"> <tr> <td style="width: 150px; height: 20px;"></td> <td style="width: 50px; text-align: center;">Ja [1]</td> </tr> <tr> <td style="height: 20px;">mehr Wissensaustausch</td> <td></td> </tr> </table>		Ja [1]	mehr Wissensaustausch		<p>Beschreibung der Variable</p> <p>online</p> <p>Diese Frage nur, falls bei Frage vg_prod_ho_os produktiver angekreuzt</p> <p>Folgende Variablen gehören zusammen:</p> <ul style="list-style-type: none"> vg_prod_oshi_dis vg_prod_oshi_com vg_prod_oshi_wtime vg_prod_oshi_iden vg_prod_oshi_man vg_prod_oshi_know vg_prod_oshi_others vg_prod_oshi_otherstext
	Ja [1]				
mehr Wissensaustausch					

Name	Label	Erhebungszeitraum	Erhebungsrhythmus
vg_prod_oshi_others	change prod. ho. work. when on site: reas. high. prod.: others	West und Ost 08/2023	einmalig

Wortlaut der Frage

<p>Aug 23</p> <p>Warum denken Sie, dass die Produktivität höher ist, wenn die Beschäftigten vollständig vor Ort arbeiten (Mehrfachnennung möglich, jeweils mit 1 erfasst; Bitte wählen Sie maximal 3 Gründe): Sonstiges</p> <table border="1" style="margin-left: auto; margin-right: auto;"> <tr> <td style="width: 150px; height: 20px;"></td> <td style="width: 50px; text-align: center;">Ja [1]</td> </tr> <tr> <td style="height: 20px;">Sonstiges</td> <td></td> </tr> </table>		Ja [1]	Sonstiges		<p>Beschreibung der Variable</p> <p>online</p> <p>Diese Frage nur, falls bei Frage vg_prod_ho_os produktiver angekreuzt</p> <p>Folgende Variablen gehören zusammen:</p> <ul style="list-style-type: none"> vg_prod_oshi_dis vg_prod_oshi_com vg_prod_oshi_wtime vg_prod_oshi_iden vg_prod_oshi_man vg_prod_oshi_know vg_prod_oshi_others vg_prod_oshi_otherstext
	Ja [1]				
Sonstiges					

Name	Label	Erhebungszeitraum	Erhebungsrhythmus
vg_prod_oshi_otherstext	change prod. ho. work. when on site: reas. high. prod.: others text	West und Ost 08/2023	einmalig

Wortlaut der Frage

<p>Aug 23</p> <p>Warum denken Sie, dass die Produktivität höher ist, wenn die Beschäftigten vollständig vor Ort arbeiten (Bitte wählen Sie maximal 3 Gründe): sonstiges Textfeld (Textfeld 10000 Zeichen)</p> <p>_____</p>	<p>Beschreibung der Variable</p> <p>online</p> <p>Diese Frage nur, falls bei Frage vg_prod_ho_os produktiver angekreuzt</p> <p>Folgende Variablen gehören zusammen:</p> <ul style="list-style-type: none"> vg_prod_oshi_dis vg_prod_oshi_com vg_prod_oshi_wtime vg_prod_oshi_iden vg_prod_oshi_man vg_prod_oshi_know vg_prod_oshi_others vg_prod_oshi_otherstext
--	---

Name	Label	Erhebungszeitraum	Erhebungsrhythmus
vg_prod_osless	change prod. ho. work. when on site: how much less productive	West und Ost 08/2023	einmalig

Wortlaut der Frage

Aug 23		Beschreibung der Variable				
Wie viel unproduktiver wären diese Beschäftigten, wenn sie vollständig vor Ort arbeiten würden?		online				
		Diese Frage nur, falls bei Frage vg_prod_ho_os unproduktiver angekreuzt				
Weniger als 5% unproduktiver [1]	5-10% unproduktiver [2]	10-20% unproduktiver [3]	20-30% unproduktiver [4]	Mehr als 30% unproduktiver [5]		

Name	Label	Erhebungszeitraum	Erhebungsrhythmus
vg_prod_hohi_dis	change prod. ho. work. when in ho.: reas. high. prod.: less distraction	West und Ost 08/2023	einmalig

Wortlaut der Frage

Aug 23		Beschreibung der Variable				
Warum denken Sie, dass die Produktivität höher ist, wenn die Beschäftigten zumindest teilweise im Homeoffice arbeiten (Mehrfachnennung möglich, jeweils mit 1 erfasst; Bitte wählen Sie maximal 3 Gründe): weniger Ablenkung bei der Arbeit		online				
		Diese Frage nur, falls bei Frage vg_prod_ho_os unproduktiver angekreuzt				
		Folgende Variablen gehören zusammen:				
		vg_prod_hohi_dis				
		vg_prod_hohi_wtime				
		vg_prod_hohi_iden				
		vg_prod_hohi_jsatis				
		vg_prod_hohi_schtime				
		vg_prod_hohi_wibal				
		vg_prod_hohi_others				
		vg_prod_hohi_otherstext				
weniger Ablenkung bei der Arbeit		Ja [1]				

Name	Label	Erhebungszeitraum	Erhebungsrhythmus
vg_prod_hohi_wtime	change prod. ho. work. when in ho.: reas. high. prod.: long. work. Time	West und Ost 08/2023	einmalig

Wortlaut der Frage

Aug 23		Beschreibung der Variable				
Warum denken Sie, dass die Produktivität höher ist, wenn die Beschäftigten zumindest teilweise im Homeoffice arbeiten (Mehrfachnennung möglich, jeweils mit 1 erfasst; Bitte wählen Sie maximal 3 Gründe): längere Arbeitszeit		online				
		Diese Frage nur, falls bei Frage vg_prod_ho_os unproduktiver angekreuzt				
		Folgende Variablen gehören zusammen:				
		vg_prod_hohi_dis				
		vg_prod_hohi_wtime				
		vg_prod_hohi_iden				
		vg_prod_hohi_jsatis				
		vg_prod_hohi_schtime				
		vg_prod_hohi_wibal				
		vg_prod_hohi_others				
		vg_prod_hohi_otherstext				
längere Arbeitszeit		Ja [1]				

Name	Label	Erhebungszeitraum	Erhebungsrhythmus
vg_prod_hohi_iden	change prod. ho. work. when in ho.: reas. high. prod.: high ident.	West und Ost 08/2023	einmalig

Wortlaut der Frage

Aug 23		Beschreibung der Variable				
Warum denken Sie, dass die Produktivität höher ist, wenn die Beschäftigten zumindest teilweise im Homeoffice arbeiten (Mehrfachnennung möglich, jeweils mit 1 erfasst; Bitte wählen Sie maximal 3 Gründe): höhere Identifikation mit der Unternehmenskultur		online				
		Diese Frage nur, falls bei Frage vg_prod_ho_os unproduktiver angekreuzt				
		Folgende Variablen gehören zusammen:				
		vg_prod_hohi_dis				
		vg_prod_hohi_wtime				
		vg_prod_hohi_iden				
		vg_prod_hohi_jsatis				
		vg_prod_hohi_schtime				
		vg_prod_hohi_wibal				
		vg_prod_hohi_others				
		vg_prod_hohi_otherstext				
höhere Identifikation mit der Unternehmenskultur		Ja [1]				

Name	Label	Erhebungszeitraum	Erhebungsrhythmus
vg_prod_hohi_jsatis	change prod. ho. work. when in ho.: reas. high. prod.: inc. job satis.	West und Ost 08/2023	einmalig

Wortlaut der Frage

Aug 23		Beschreibung der Variable				
Warum denken Sie, dass die Produktivität höher ist, wenn die Beschäftigten zumindest teilweise im Homeoffice arbeiten (Mehrfachnennung möglich, jeweils mit 1 erfasst; Bitte wählen Sie maximal 3 Gründe): Homeoffice erhöht die Jobzufriedenheit		online				
		Diese Frage nur, falls bei Frage vg_prod_ho_os unproduktiver angekreuzt				
		Folgende Variablen gehören zusammen:				
		vg_prod_hohi_dis				
		vg_prod_hohi_wtime				
		vg_prod_hohi_iden				
		vg_prod_hohi_jsatis				
		vg_prod_hohi_schtime				
		vg_prod_hohi_wibal				
		vg_prod_hohi_others				
		vg_prod_hohi_otherstext				
Homeoffice erhöht die Jobzufriedenheit		Ja [1]				

Name	Label	Erhebungszeitraum	Erhebungsrhythmus
vg_prod_hohi_schtime	change prod. ho. work. when in ho.: reas. high. prod.: sched. work. Time	West und Ost 08/2023	einmalig

Wortlaut der Frage

<p>Aug 23</p> <p>Warum denken Sie, dass die Produktivität höher ist, wenn die Beschäftigten zumindest teilweise im Homeoffice arbeiten (Mehrfachnennung möglich, jeweils mit 1 erfasst; Bitte wählen Sie maximal 3 Gründe): Einteilung der Arbeitszeit</p> <table border="1" style="margin-left: auto; margin-right: auto;"> <tr> <td style="width: 100px; height: 20px;"></td> <td style="width: 50px; text-align: center;">Ja [1]</td> </tr> <tr> <td style="text-align: center;">Einteilung der Arbeitszeit</td> <td style="width: 50px;"></td> </tr> </table>		Ja [1]	Einteilung der Arbeitszeit		<p>Beschreibung der Variable</p> <p>online</p> <p>Diese Frage nur, falls bei Frage vg_prod_ho_os unproduktiver angekreuzt</p> <p>Folgende Variablen gehören zusammen:</p> <ul style="list-style-type: none"> vg_prod_hohi_dis vg_prod_hohi_wtime vg_prod_hohi_iden vg_prod_hohi_jsatis vg_prod_hohi_schtime vg_prod_hohi_wibal vg_prod_hohi_others vg_prod_hohi_others text
	Ja [1]				
Einteilung der Arbeitszeit					

Name	Label	Erhebungszeitraum	Erhebungsrhythmus
vg_prod_hohi_wibal	change prod. ho. work. when in ho.: reas. high. prod.: impr. work-life-bal.	West und Ost 08/2023	einmalig

Wortlaut der Frage

<p>Aug 23</p> <p>Warum denken Sie, dass die Produktivität höher ist, wenn die Beschäftigten zumindest teilweise im Homeoffice arbeiten (Mehrfachnennung möglich, jeweils mit 1 erfasst; Bitte wählen Sie maximal 3 Gründe): Homeoffice verbessert die Work-Life-Balance</p> <table border="1" style="margin-left: auto; margin-right: auto;"> <tr> <td style="width: 100px; height: 20px;"></td> <td style="width: 50px; text-align: center;">Ja [1]</td> </tr> <tr> <td style="text-align: center;">Homeoffice verbessert die Work-Life-Balance</td> <td style="width: 50px;"></td> </tr> </table>		Ja [1]	Homeoffice verbessert die Work-Life-Balance		<p>Beschreibung der Variable</p> <p>online</p> <p>Diese Frage nur, falls bei Frage vg_prod_ho_os unproduktiver angekreuzt</p> <p>Folgende Variablen gehören zusammen:</p> <ul style="list-style-type: none"> vg_prod_hohi_dis vg_prod_hohi_wtime vg_prod_hohi_iden vg_prod_hohi_jsatis vg_prod_hohi_schtime vg_prod_hohi_wibal vg_prod_hohi_others vg_prod_hohi_others text
	Ja [1]				
Homeoffice verbessert die Work-Life-Balance					

Name	Label	Erhebungszeitraum	Erhebungsrhythmus
vg_prod_hohi_others	change prod. ho. work. when in ho.: reas. high. prod.: othes	West und Ost 08/2023	einmalig

Wortlaut der Frage

<p>Aug 23</p> <p>Warum denken Sie, dass die Produktivität höher ist, wenn die Beschäftigten zumindest teilweise im Homeoffice arbeiten (Mehrfachnennung möglich, jeweils mit 1 erfasst; Bitte wählen Sie maximal 3 Gründe): Sonstiges</p> <table border="1" style="margin-left: auto; margin-right: auto;"> <tr> <td style="width: 100px; height: 20px;"></td> <td style="width: 50px; text-align: center;">Ja [1]</td> </tr> <tr> <td style="text-align: center;">Sonstiges</td> <td style="width: 50px;"></td> </tr> </table>		Ja [1]	Sonstiges		<p>Beschreibung der Variable</p> <p>online</p> <p>Diese Frage nur, falls bei Frage vg_prod_ho_os unproduktiver angekreuzt</p> <p>Folgende Variablen gehören zusammen:</p> <ul style="list-style-type: none"> vg_prod_hohi_dis vg_prod_hohi_wtime vg_prod_hohi_iden vg_prod_hohi_jsatis vg_prod_hohi_schtime vg_prod_hohi_wibal vg_prod_hohi_others vg_prod_hohi_others text
	Ja [1]				
Sonstiges					

Name	Label	Erhebungszeitraum	Erhebungsrhythmus
vg_prod_hohi_others text	change prod. ho. work. when in ho.: reas. high. prod.: others text	West und Ost 08/2023	einmalig

Wortlaut der Frage

<p>Aug 23</p> <p>Warum denken Sie, dass die Produktivität höher ist, wenn die Beschäftigten zumindest teilweise im Homeoffice arbeiten (Bitte wählen Sie maximal 3 Gründe): sonstiges Textfeld (Textfeld 10000 Zeichen)</p> <p>_____</p>	<p>Beschreibung der Variable</p> <p>online</p> <p>Diese Frage nur, falls bei Frage vg_prod_ho_os unproduktiver angekreuzt</p> <p>Folgende Variablen gehören zusammen:</p> <ul style="list-style-type: none"> vg_prod_hohi_dis vg_prod_hohi_wtime vg_prod_hohi_iden vg_prod_hohi_jsatis vg_prod_hohi_schtime vg_prod_hohi_wibal vg_prod_hohi_others vg_prod_hohi_others text
--	--

Name	Label	Erhebungszeitraum	Erhebungsrhythmus
vg_perc_workst_onsite	percentage workstations on site utilized on average workday	West und Ost 09/2023	einmalig

Wortlaut der Frage

<p>Sep 23</p> <p>Wecher Anteil Ihrer Arbeitsplätze vor Ort ist aktuell an einem durchschnittlichen Arbeitstag ausgelastet?</p> <p>_____</p>	<p>Beschreibung der Variable</p>
---	---

Name	Label	Erhebungszeitraum	Erhebungsrhythmus
vg_days_homeoff_mon	weekdays employees most freque. home office: Monday	West und Ost 10/2023	einmalig

Wortlaut der Frage

<p>Okt 23</p>	<p>Beschreibung der Variable</p> <p>Folgende Variablen gehören zusammen:</p>
---------------	---

Wochentage an denen die Beschäftigten am häufigsten im Homeoffice arbeiten: Montag (Mehrfachnennung möglich)		vg_days_homeoff_mon vg_days_homeoff_tues vg_days_homeoff_wed vg_days_homeoff_thurs vg_days_homeoff_fri vg_days_homeoff_no
Montag	Ja [1]	

Name	Label	Erhebungszeitraum	Erhebungsrhythmus
------	-------	-------------------	-------------------

vg_days_homeoff_tues	weekdays employees most freque. home office: Tuesday	West und Ost 10/2023	einmalig
----------------------	--	----------------------	----------

Wortlaut der Frage

Okt 23 Wochentage an denen die Beschäftigten am häufigsten im Homeoffice arbeiten: Dienstag (Mehrfachnennung möglich)		Beschreibung der Variable Folgende Variablen gehören zusammen: vg_days_homeoff_mon vg_days_homeoff_tues vg_days_homeoff_wed vg_days_homeoff_thurs vg_days_homeoff_fri vg_days_homeoff_no
Dienstag	Ja [1]	

Name	Label	Erhebungszeitraum	Erhebungsrhythmus
------	-------	-------------------	-------------------

vg_days_homeoff_wed	weekdays employees most freque. home office: Wednesday	West und Ost 10/2023	einmalig
---------------------	--	----------------------	----------

Wortlaut der Frage

Okt 23 Wochentage an denen die Beschäftigten am häufigsten im Homeoffice arbeiten: Mittwoch (Mehrfachnennung möglich)		Beschreibung der Variable Folgende Variablen gehören zusammen: vg_days_homeoff_mon vg_days_homeoff_tues vg_days_homeoff_wed vg_days_homeoff_thurs vg_days_homeoff_fri vg_days_homeoff_no
Mittwoch	Ja [1]	

Name	Label	Erhebungszeitraum	Erhebungsrhythmus
------	-------	-------------------	-------------------

vg_days_homeoff_thurs	weekdays employees most freque. home office: Thursday	West und Ost 10/2023	einmalig
-----------------------	---	----------------------	----------

Wortlaut der Frage

Okt 23 Wochentage an denen die Beschäftigten am häufigsten im Homeoffice arbeiten: Donnerstag (Mehrfachnennung möglich)		Beschreibung der Variable Folgende Variablen gehören zusammen: vg_days_homeoff_mon vg_days_homeoff_tues vg_days_homeoff_wed vg_days_homeoff_thurs vg_days_homeoff_fri vg_days_homeoff_no
Donnerstag	Ja [1]	

Name	Label	Erhebungszeitraum	Erhebungsrhythmus
------	-------	-------------------	-------------------

vg_days_homeoff_fri	weekdays employees most freque. home office: Friday	West und Ost 10/2023	einmalig
---------------------	---	----------------------	----------

Wortlaut der Frage

Okt 23 Wochentage an denen die Beschäftigten am häufigsten im Homeoffice arbeiten: Freitag (Mehrfachnennung möglich)		Beschreibung der Variable Folgende Variablen gehören zusammen: vg_days_homeoff_mon vg_days_homeoff_tues vg_days_homeoff_wed vg_days_homeoff_thurs vg_days_homeoff_fri vg_days_homeoff_no
Freitag	Ja [1]	

Name	Label	Erhebungszeitraum	Erhebungsrhythmus
------	-------	-------------------	-------------------

vg_days_homeoff_no	weekdays employees most freque. home office: no ho. Possible	West und Ost 10/2023	einmalig
--------------------	--	----------------------	----------

Wortlaut der Frage

Okt 23 Wochentage an denen die Beschäftigten am häufigsten im Homeoffice arbeiten: kein Homeoffice möglich (Mehrfachnennung möglich)		Beschreibung der Variable Folgende Variablen gehören zusammen: vg_days_homeoff_mon vg_days_homeoff_tues
---	--	--

<table border="1" style="margin: auto;"> <tr> <td style="width: 50%; text-align: center;">kein Homeoffice möglich</td> <td style="width: 50%; text-align: center;">Ja [1]</td> </tr> </table>	kein Homeoffice möglich	Ja [1]	vg_days_homeoff_wed vg_days_homeoff_thurs vg_days_homeoff_fri vg_days_homeoff_no
kein Homeoffice möglich	Ja [1]		

Name	Label	Erhebungszeitraum	Erhebungsrhythmus
vg_collap_comsale_best	gdp collapses 5%: company sales affected best case	West und Ost 10/2023	einmalig

Wortlaut der Frage

<p>Okt 23</p> <p>Im Falle einer gesamtwirtschaftlichen Krise in Deutschland (BIP bricht um -5% innerhalb eines Jahres ein). In welchem Maße würde das Unternehmen davon schätzungsweise betroffen sein? Eine grobe Einschätzung der potenziellen firmenspezifischen Auswirkungen auf den realen Umsatz in Prozent. (Einen Umsatzrückgang wird mit einem vorangestelltem "-" Zeichen angegeben. Eine grobe Schätzung genügt). Veränderung des Umsatzes in Prozent im besten Fall:</p> <p>_____ % (im besten Fall)</p>	<p>Beschreibung der Variable</p> <p>online</p> <p>Folgende Variablen gehören zusammen:</p> <ul style="list-style-type: none"> vg_collap_comsale_best vg_collap_comsale_ave vg_collap_comsale_worst
--	---

Name	Label	Erhebungszeitraum	Erhebungsrhythmus
vg_collap_comsale_ave	gdp collapses 5%: company sales affected average case	West und Ost 10/2023	einmalig

Wortlaut der Frage

<p>Okt 23</p> <p>Im Falle einer gesamtwirtschaftlichen Krise in Deutschland (BIP bricht um -5% innerhalb eines Jahres ein). In welchem Maße würde das Unternehmen davon schätzungsweise betroffen sein? Eine grobe Einschätzung der potenziellen firmenspezifischen Auswirkungen auf den realen Umsatz in Prozent. (Einen Umsatzrückgang wird mit einem vorangestelltem "-" Zeichen angegeben. Eine grobe Schätzung genügt). Veränderung des Umsatzes in Prozent im Durchschnitt:</p> <p>_____ % (im Durchschnitt)</p>	<p>Beschreibung der Variable</p> <p>online</p> <p>Folgende Variablen gehören zusammen:</p> <ul style="list-style-type: none"> vg_collap_comsale_best vg_collap_comsale_ave vg_collap_comsale_worst
--	---

Name	Label	Erhebungszeitraum	Erhebungsrhythmus
vg_collap_comsale_worst	gdp collapses 5%: company sales affected worst case	West und Ost 10/2023	einmalig

Wortlaut der Frage

<p>Okt 23</p> <p>Im Falle einer gesamtwirtschaftlichen Krise in Deutschland (BIP bricht um -5% innerhalb eines Jahres ein). In welchem Maße würde das Unternehmen davon schätzungsweise betroffen sein? Eine grobe Einschätzung der potenziellen firmenspezifischen Auswirkungen auf den realen Umsatz in Prozent. (Einen Umsatzrückgang wird mit einem vorangestelltem "-" Zeichen angegeben. Eine grobe Schätzung genügt). Veränderung des Umsatzes in Prozent im schlechtesten Fall:</p> <p>_____ % (im schlechtesten Fall)</p>	<p>Beschreibung der Variable</p> <p>online</p> <p>Folgende Variablen gehören zusammen:</p> <ul style="list-style-type: none"> vg_collap_comsale_best vg_collap_comsale_ave vg_collap_comsale_worst
--	---

Name	Label	Erhebungszeitraum	Erhebungsrhythmus
vg_perc_borrcap_23	percentage investm. financed w. borrowed capital 2023	West und Ost ab 11/2023	jährlich (November)

Wortlaut der Frage

<p>Nov 23</p> <p>Zu welchem Anteil finanzieren Sie ihre Investitionen mit Fremdkapital im Jahr 2023:</p> <p>_____ % (Jahr 2023)</p>	<p>Beschreibung der Variable</p>
---	----------------------------------

Name	Label	Erhebungszeitraum	Erhebungsrhythmus
vg_perc_borrcap_24	percentage investm. financed w. borrowed capital 2024	West und Ost ab 11/2023	jährlich (November)

Wortlaut der Frage

<p>Nov 23</p> <p>Zu welchem Anteil finanzieren Sie ihre Investitionen mit Fremdkapital im Jahr 2024:</p>	<p>Beschreibung der Variable</p>
--	----------------------------------

_____ % (Jahr 2024)

Name	Label	Erhebungszeitraum	Erhebungsrhythmus
vg_invfac_dj_tax	Investment factors this year: taxes / subsidies	West und Ost ab 11/2023	November

Wortlaut der Frage

<p>Nov 23</p> <p>Ausschlaggebende Faktoren für Investitionstätigkeit (dieses Jahr):</p> <table border="1" style="margin-left: auto; margin-right: auto;"> <tr> <td style="width: 100px;"></td> <td style="width: 100px; text-align: center;">Ja [1]</td> </tr> <tr> <td style="text-align: center;">Steuern / Subventionen</td> <td></td> </tr> </table>		Ja [1]	Steuern / Subventionen		<p>Beschreibung der Variable</p> <p>Folgende Variablen gehören zusammen: vg_invfac_dj_dem vg_invfac_dj_fin vg_invfac_dj_tec vg_invfac_dj_tax vg_invfac_dj_other vg_invfac_dj_no</p> <p>Bemerkung (Variablen teilweise voneinander abhängig): Wenn Ja [1] angekreuzt, dann Variable mit 100 erfasst. Sonst mit 0 erfasst. Wenn vg_invfac_dj_no angekreuzt. Dann vg_invfac_dj_no mit 1 erfasst, vg_invfac_dj_dem bis vg_invfac_dj_other automatisch ohne Antwort.</p>
	Ja [1]				
Steuern / Subventionen					

Name	Label	Erhebungszeitraum	Erhebungsrhythmus
vg_invfac_nj_tax	Investment factors next year: taxes / subsidies	West und Ost ab 11/2023	November

Wortlaut der Frage

<p>Nov 23</p> <p>Ausschlaggebende Faktoren für Investitionstätigkeit (nächstes Jahr):</p> <table border="1" style="margin-left: auto; margin-right: auto;"> <tr> <td style="width: 100px;"></td> <td style="width: 100px; text-align: center;">Ja [1]</td> </tr> <tr> <td style="text-align: center;">Steuern / Subventionen</td> <td></td> </tr> </table>		Ja [1]	Steuern / Subventionen		<p>Beschreibung der Variable</p> <p>Folgende Variablen gehören zusammen: vg_invfac_nj_dem vg_invfac_nj_fin vg_invfac_nj_tec vg_invfac_nj_tax vg_invfac_nj_other vg_invfac_nj_no</p> <p>Bemerkung (Variablen teilweise voneinander abhängig): Wenn Ja [1] angekreuzt, dann Variable mit 100 erfasst. Sonst mit 0 erfasst. Wenn vg_invfac_nj_no angekreuzt. Dann vg_invfac_nj_no mit 1 erfasst, vg_invfac_nj_dem bis vg_invfac_nj_other automatisch ohne Antwort.</p>
	Ja [1]				
Steuern / Subventionen					

Name	Label	Erhebungszeitraum	Erhebungsrhythmus
vg_redinv_totinv	red. inv. due interest rates / credit cond. last 1.5 y.: total inv.	West und Ost 12/2023	einmalig

Wortlaut der Frage

<p>Dez 23</p> <p>Haben Sie geplante Investitionen aufgrund des gestiegenen Zinsniveaus und verschärften Kreditbedingungen in den letzten 1,5 Jahren reduziert: Gesamtinvestitionen</p> <table border="1" style="margin-left: auto; margin-right: auto;"> <tr> <td style="width: 33%; text-align: center;">nein, es waren keine Investitionen geplant [1]</td> <td style="width: 33%; text-align: center;">nein, keine Verringerung [2]</td> <td style="width: 33%; text-align: center;">ja, Verringerung [3]</td> </tr> <tr> <td></td> <td></td> <td></td> </tr> </table>	nein, es waren keine Investitionen geplant [1]	nein, keine Verringerung [2]	ja, Verringerung [3]				<p>Beschreibung der Variable</p> <p>nur online</p>
nein, es waren keine Investitionen geplant [1]	nein, keine Verringerung [2]	ja, Verringerung [3]					

Name	Label	Erhebungszeitraum	Erhebungsrhythmus
vg_redinv_invres	red. inv. due interest rates / credit cond. last 1.5 y.: inv. Research	West und Ost 12/2023	einmalig

Wortlaut der Frage

<p>Dez 23</p> <p>Haben Sie geplante Investitionen aufgrund des gestiegenen Zinsniveaus und verschärften Kreditbedingungen in den letzten 1,5 Jahren reduziert: Investitionen in Forschung und Entwicklung</p> <table border="1" style="margin-left: auto; margin-right: auto;"> <tr> <td style="width: 33%; text-align: center;">nein, es waren keine Investitionen geplant [1]</td> <td style="width: 33%; text-align: center;">nein, keine Verringerung [2]</td> <td style="width: 33%; text-align: center;">ja, Verringerung [3]</td> </tr> <tr> <td></td> <td></td> <td></td> </tr> </table>	nein, es waren keine Investitionen geplant [1]	nein, keine Verringerung [2]	ja, Verringerung [3]				<p>Beschreibung der Variable</p> <p>nur online</p>
nein, es waren keine Investitionen geplant [1]	nein, keine Verringerung [2]	ja, Verringerung [3]					

Name	Label	Erhebungszeitraum	Erhebungsrhythmus
vg_redinv_invene	red. inv. due interest rates / credit cond. last 1.5 y.: inv. Ener. eff.	West und Ost 12/2023	einmalig

Wortlaut der Frage

<p>Dez 23</p> <p>Haben Sie geplante Investitionen aufgrund des gestiegenen Zinsniveaus und verschärften Kreditbedingungen in den letzten 1,5 Jahren reduziert: Investitionen in Energieeffizienz und Nutzung Erneuerbarer Energien</p> <table border="1" style="margin-left: auto; margin-right: auto;"> <tr> <td style="width: 33%; text-align: center;">nein, es waren keine</td> <td style="width: 33%; text-align: center;"></td> <td style="width: 33%; text-align: center;"></td> </tr> <tr> <td></td> <td></td> <td></td> </tr> </table>	nein, es waren keine						<p>Beschreibung der Variable</p> <p>nur online</p>
nein, es waren keine							

	Investitionen geplant [1]	nein, keine Verringerung [2]	ja, Verringerung [3]	

Name	Label	Erhebungszeitraum	Erhebungsrhythmus
------	-------	-------------------	-------------------

vg_redinv_perc_totinv	red. inv. due interest rates / credit cond. last 1.5 y. in perc: total inv.	West und Ost 12/2023	einmalig
-----------------------	--	----------------------	----------

Wortlaut der Frage

Dez 23	Haben Sie geplante Investitionen aufgrund des gestiegenen Zinsniveaus und verschärften Kreditbedingungen in den letzten 1,5 Jahren reduziert? Falls ja, wie stark war die Verringerung Ihrer Investitionen (in %): Gesamtinvestitionen	Beschreibung der Variable nur online
	_____ %	

Name	Label	Erhebungszeitraum	Erhebungsrhythmus
------	-------	-------------------	-------------------

vg_redinv_perc_invres	red. inv. due interest rates / credit cond. last 1.5 y. in perc: inv. Research	West und Ost 12/2023	einmalig
-----------------------	---	----------------------	----------

Wortlaut der Frage

Dez 23	Haben Sie geplante Investitionen aufgrund des gestiegenen Zinsniveaus und verschärften Kreditbedingungen in den letzten 1,5 Jahren reduziert? Falls ja, wie stark war die Verringerung Ihrer Investitionen (in %): Investitionen in Forschung und Entwicklung	Beschreibung der Variable nur online
	_____ %	

Name	Label	Erhebungszeitraum	Erhebungsrhythmus
------	-------	-------------------	-------------------

vg_redinv_perc_invne	red. inv. due interest rates / credit cond. last 1.5 y. in perc: inv. Ener. effi.	West und Ost 12/2023	einmalig
----------------------	--	----------------------	----------

Wortlaut der Frage

Dez 23	Haben Sie geplante Investitionen aufgrund des gestiegenen Zinsniveaus und verschärften Kreditbedingungen in den letzten 1,5 Jahren reduziert? Falls ja, wie stark war die Verringerung Ihrer Investitionen (in %): Investitionen in Energieeffizienz und Nutzung Erneuerbarer Energien	Beschreibung der Variable nur online
	_____ %	

Name	Label	Erhebungszeitraum	Erhebungsrhythmus
------	-------	-------------------	-------------------

vg_reas_invne_red	reasons investments in energy efficiency reduced more/less	West und Ost 12/2023	einmalig
-------------------	---	----------------------	----------

Wortlaut der Frage

Dez 23	Warum Investitionen in Energieeffizienz und Erneuerbare Energien nach der Zinsänderung stärker / weniger stark reduziert als die übrigen Investitionen?	Beschreibung der Variable nur online

Name	Label	Erhebungszeitraum	Erhebungsrhythmus
------	-------	-------------------	-------------------

vg_reas_invres_red	reasons investments in research reduced more/less	West und Ost 12/2023	einmalig
--------------------	--	----------------------	----------

Wortlaut der Frage

Dez 23	Warum Investitionen in Forschung und Entwicklung nach der Zinsänderung stärker / weniger stark reduziert als die übrigen Investitionen?	Beschreibung der Variable nur online

--	--

Name	Label	Erhebungszeitraum	Erhebungsrhythmus
vg_planinv_2024	planned investments for 2024	West und Ost 12/2023	einmalig

Wortlaut der Frage

<p>Dez 23</p> <p>Haben Sie für die Jahre 2024 Investitionen geplant?</p> <table border="1" style="margin-left: auto; margin-right: auto;"> <tr> <td style="text-align: center;">Ja [1]</td> <td style="text-align: center;">Nein [2]</td> </tr> <tr> <td style="height: 20px;"></td> <td style="height: 20px;"></td> </tr> </table>	Ja [1]	Nein [2]			<p>Beschreibung der Variable</p> <p>nur online</p>
Ja [1]	Nein [2]				

Name	Label	Erhebungszeitraum	Erhebungsrhythmus
vg_planinv_2025	planned investments for 2025	West und Ost 12/2023	einmalig

Wortlaut der Frage

<p>Dez 23</p> <p>Haben Sie für die Jahre 2025 Investitionen geplant?</p> <table border="1" style="margin-left: auto; margin-right: auto;"> <tr> <td style="text-align: center;">Ja [1]</td> <td style="text-align: center;">Nein [2]</td> </tr> <tr> <td style="height: 20px;"></td> <td style="height: 20px;"></td> </tr> </table>	Ja [1]	Nein [2]			<p>Beschreibung der Variable</p> <p>nur online</p>
Ja [1]	Nein [2]				

Name	Label	Erhebungszeitraum	Erhebungsrhythmus
vg_ninv24_len05_inv	no inv. 2024: lending rates 0.5 perc. points lower: in this case inv. 2024	West und Ost 12/2023	einmalig

Wortlaut der Frage

<p>Dez 23</p> <p>Angenommen die Finanzierungsbedingungen für Sie und Ihre Wettbewerber verbessern sich. Für die kommenden 2 Jahre sind die Kreditzinsen für alle Laufzeiten um X* Prozentpunkte niedriger als aktuell erwartet. Gehen Sie davon aus, dass sich ansonsten nichts an den Kreditbedingungen sowie firmenspezifischen oder gesamtwirtschaftlichen Rahmenbedingungen ändert. Würden Sie in diesem Fall Investitionen für 2024 einplanen?</p> <table border="1" style="margin-left: auto; margin-right: auto;"> <tr> <td style="text-align: center;">Ja [1]</td> <td style="text-align: center;">Nein [2]</td> <td style="text-align: center;">Weiß nicht [3]</td> </tr> <tr> <td style="height: 20px;"></td> <td style="height: 20px;"></td> <td style="height: 20px;"></td> </tr> </table>	Ja [1]	Nein [2]	Weiß nicht [3]				<p>Beschreibung der Variable</p> <p>nur online</p> <p>Variable gestellt falls "nein" angekreuzt bei vg_planinv_2024</p> <p>Frage ist randomisiert und es gibt je 4 Möglichkeiten wie sie gestellt wird. Entsprechend hat jede Frage auch vier Kürzel.</p> <p>Folgende Variablen gehören zusammen:</p> <p>vg_ninv24_len05_inv vg_ninv24_len1_inv vg_ninv24_len3_inv vg_ninv24_len4_inv</p> <p>* Die X%-Punkte haben die Ausprägungen 0,5%-Punkte, 1%-Punkte, 3%-Punkte und 4%-Punkte.</p>
Ja [1]	Nein [2]	Weiß nicht [3]					

Name	Label	Erhebungszeitraum	Erhebungsrhythmus
vg_ninv24_len1_inv	no inv. 2024: lending rates 1 perc. points lower: in this case inv. 2024	West und Ost 12/2023	einmalig

Wortlaut der Frage

<p>Dez 23</p> <p>Angenommen die Finanzierungsbedingungen für Sie und Ihre Wettbewerber verbessern sich. Für die kommenden 2 Jahre sind die Kreditzinsen für alle Laufzeiten um X* Prozentpunkte niedriger als aktuell erwartet. Gehen Sie davon aus, dass sich ansonsten nichts an den Kreditbedingungen sowie firmenspezifischen oder gesamtwirtschaftlichen Rahmenbedingungen ändert. Würden Sie in diesem Fall Investitionen für 2024 einplanen?</p> <table border="1" style="margin-left: auto; margin-right: auto;"> <tr> <td style="text-align: center;">Ja [1]</td> <td style="text-align: center;">Nein [2]</td> <td style="text-align: center;">Weiß nicht [3]</td> </tr> <tr> <td style="height: 20px;"></td> <td style="height: 20px;"></td> <td style="height: 20px;"></td> </tr> </table>	Ja [1]	Nein [2]	Weiß nicht [3]				<p>Beschreibung der Variable</p> <p>nur online</p> <p>Variable gestellt falls "nein" angekreuzt bei vg_planinv_2024</p> <p>Frage ist randomisiert und es gibt je 4 Möglichkeiten wie sie gestellt wird. Entsprechend hat jede Frage auch vier Kürzel.</p> <p>Folgende Variablen gehören zusammen:</p> <p>vg_ninv24_len05_inv vg_ninv24_len1_inv vg_ninv24_len3_inv vg_ninv24_len4_inv</p> <p>* Die X%-Punkte haben die Ausprägungen 0,5%-Punkte, 1%-Punkte, 3%-Punkte und 4%-Punkte.</p>
Ja [1]	Nein [2]	Weiß nicht [3]					

Name	Label	Erhebungszeitraum	Erhebungsrhythmus
vg_ninv24_len3_inv	no inv. 2024: lending rates 3 perc. points lower: in this case inv. 2024	West und Ost 12/2023	einmalig

Wortlaut der Frage

<p>Dez 23</p> <p>Angenommen die Finanzierungsbedingungen für Sie und Ihre Wettbewerber verbessern sich. Für die kommenden 2 Jahre sind die Kreditzinsen für alle Laufzeiten um X* Prozentpunkte niedriger als aktuell erwartet. Gehen Sie davon aus, dass sich ansonsten nichts an den Kreditbedingungen sowie firmenspezifischen oder gesamtwirtschaftlichen Rahmenbedingungen ändert. Würden Sie in diesem Fall Investitionen für 2024 einplanen?</p> <table border="1" style="margin-left: auto; margin-right: auto;"> <tr> <td style="text-align: center;">Ja [1]</td> <td style="text-align: center;">Nein [2]</td> <td style="text-align: center;">Weiß nicht [3]</td> </tr> <tr> <td style="height: 20px;"></td> <td style="height: 20px;"></td> <td style="height: 20px;"></td> </tr> </table>	Ja [1]	Nein [2]	Weiß nicht [3]				<p>Beschreibung der Variable</p> <p>nur online</p> <p>Variable gestellt falls "nein" angekreuzt bei vg_planinv_2024</p> <p>Frage ist randomisiert und es gibt je 4 Möglichkeiten wie sie gestellt wird. Entsprechend hat jede Frage auch vier Kürzel.</p> <p>Folgende Variablen gehören zusammen:</p> <p>vg_ninv24_len05_inv vg_ninv24_len1_inv vg_ninv24_len3_inv vg_ninv24_len4_inv</p>
Ja [1]	Nein [2]	Weiß nicht [3]					

				* Die X%-Punkte haben die Ausprägungen 0,5%-Punkte, 1%-Punkte, 3%-Punkte und 4%-Punkte.
--	--	--	--	---

Name	Label	Erhebungszeitraum	Erhebungsrhythmus
vg_ninv24_len4_inv	no inv. 2024: lending rates 4 perc. points lower: in this case inv. 2024	West und Ost 12/2023	einmalig

Wortlaut der Frage

<p>Dez 23</p> <p>Angenommen die Finanzierungsbedingungen für Sie und Ihre Wettbewerber verbessern sich. Für die kommenden 2 Jahre sind die Kreditzinsen für alle Laufzeiten um X* Prozentpunkte niedriger als aktuell erwartet. Gehen Sie davon aus, dass sich ansonsten nichts an den Kreditbedingungen sowie firmenspezifischen oder gesamtwirtschaftlichen Rahmenbedingungen ändert. Würden Sie in diesem Fall Investitionen für 2024 einplanen?</p> <table border="1" style="width: 100%; text-align: center;"> <tr> <td>Ja [1]</td> <td>Nein [2]</td> <td>Weiß nicht [3]</td> </tr> <tr> <td style="height: 20px;"></td> <td></td> <td></td> </tr> </table>	Ja [1]	Nein [2]	Weiß nicht [3]				<p>Beschreibung der Variable</p> <p>nur online</p> <p>Variable gestellt falls "nein" angekreuzt bei vg_planinv_2024</p> <p>Frage ist randomisiert und es gibt je 4 Möglichkeiten wie sie gestellt wird. Entsprechend hat jede Frage auch vier Kürzel.</p> <p>Folgende Variablen gehören zusammen: vg_ninv24_len05_inv vg_ninv24_len1_inv vg_ninv24_len3_inv vg_ninv24_len4_inv</p> <p>* Die X%-Punkte haben die Ausprägungen 0,5%-Punkte, 1%-Punkte, 3%-Punkte und 4%-Punkte.</p>
Ja [1]	Nein [2]	Weiß nicht [3]					

Name	Label	Erhebungszeitraum	Erhebungsrhythmus
vg_ninv25_len05_inv	no inv. 2025: lending rates 0.5 perc. points lower: in this case inv. 2025	West und Ost 12/2023	einmalig

Wortlaut der Frage

<p>Dez 23</p> <p>Angenommen die Finanzierungsbedingungen für Sie und Ihre Wettbewerber verbessern sich. Für die kommenden 2 Jahre sind die Kreditzinsen für alle Laufzeiten um X* Prozentpunkte niedriger als aktuell erwartet. Gehen Sie davon aus, dass sich ansonsten nichts an den Kreditbedingungen sowie firmenspezifischen oder gesamtwirtschaftlichen Rahmenbedingungen ändert. Würden Sie in diesem Fall Investitionen für 2025 einplanen?</p> <table border="1" style="width: 100%; text-align: center;"> <tr> <td>Ja [1]</td> <td>Nein [2]</td> <td>Weiß nicht [3]</td> </tr> <tr> <td style="height: 20px;"></td> <td></td> <td></td> </tr> </table>	Ja [1]	Nein [2]	Weiß nicht [3]				<p>Beschreibung der Variable</p> <p>nur online</p> <p>Variable gestellt falls "nein" angekreuzt bei vg_planinv_2025</p> <p>Frage ist randomisiert und es gibt je 4 Möglichkeiten wie sie gestellt wird. Entsprechend hat jede Frage auch vier Kürzel.</p> <p>Folgende Variablen gehören zusammen: vg_ninv25_len05_inv vg_ninv25_len1_inv vg_ninv25_len3_inv vg_ninv25_len4_inv</p> <p>* Die X%-Punkte haben die Ausprägungen 0,5%-Punkte, 1%-Punkte, 3%-Punkte und 4%-Punkte.</p>
Ja [1]	Nein [2]	Weiß nicht [3]					

Name	Label	Erhebungszeitraum	Erhebungsrhythmus
vg_ninv25_len1_inv	no inv. 2025: lending rates 1 perc. points lower: in this case inv. 2025	West und Ost 12/2023	einmalig

Wortlaut der Frage

<p>Dez 23</p> <p>Angenommen die Finanzierungsbedingungen für Sie und Ihre Wettbewerber verbessern sich. Für die kommenden 2 Jahre sind die Kreditzinsen für alle Laufzeiten um X* Prozentpunkte niedriger als aktuell erwartet. Gehen Sie davon aus, dass sich ansonsten nichts an den Kreditbedingungen sowie firmenspezifischen oder gesamtwirtschaftlichen Rahmenbedingungen ändert. Würden Sie in diesem Fall Investitionen für 2025 einplanen?</p> <table border="1" style="width: 100%; text-align: center;"> <tr> <td>Ja [1]</td> <td>Nein [2]</td> <td>Weiß nicht [3]</td> </tr> <tr> <td style="height: 20px;"></td> <td></td> <td></td> </tr> </table>	Ja [1]	Nein [2]	Weiß nicht [3]				<p>Beschreibung der Variable</p> <p>nur online</p> <p>Variable gestellt falls "nein" angekreuzt bei vg_planinv_2025</p> <p>Frage ist randomisiert und es gibt je 4 Möglichkeiten wie sie gestellt wird. Entsprechend hat jede Frage auch vier Kürzel.</p> <p>Folgende Variablen gehören zusammen: vg_ninv25_len05_inv vg_ninv25_len1_inv vg_ninv25_len3_inv vg_ninv25_len4_inv</p> <p>* Die X%-Punkte haben die Ausprägungen 0,5%-Punkte, 1%-Punkte, 3%-Punkte und 4%-Punkte.</p>
Ja [1]	Nein [2]	Weiß nicht [3]					

Name	Label	Erhebungszeitraum	Erhebungsrhythmus
vg_ninv25_len3_inv	no inv. 2025: lending rates 3 perc. points lower: in this case inv. 2025	West und Ost 12/2023	einmalig

Wortlaut der Frage

<p>Dez 23</p> <p>Angenommen die Finanzierungsbedingungen für Sie und Ihre Wettbewerber verbessern sich. Für die kommenden 2 Jahre sind die Kreditzinsen für alle Laufzeiten um X* Prozentpunkte niedriger als aktuell erwartet. Gehen Sie davon aus, dass sich ansonsten nichts an den Kreditbedingungen sowie firmenspezifischen oder gesamtwirtschaftlichen Rahmenbedingungen ändert. Würden Sie in diesem Fall Investitionen für 2025 einplanen?</p> <table border="1" style="width: 100%; text-align: center;"> <tr> <td>Ja [1]</td> <td>Nein [2]</td> <td>Weiß nicht [3]</td> </tr> <tr> <td style="height: 20px;"></td> <td></td> <td></td> </tr> </table>	Ja [1]	Nein [2]	Weiß nicht [3]				<p>Beschreibung der Variable</p> <p>nur online</p> <p>Variable gestellt falls "nein" angekreuzt bei vg_planinv_2025</p> <p>Frage ist randomisiert und es gibt je 4 Möglichkeiten wie sie gestellt wird. Entsprechend hat jede Frage auch vier Kürzel.</p> <p>Folgende Variablen gehören zusammen: vg_ninv25_len05_inv vg_ninv25_len1_inv vg_ninv25_len3_inv vg_ninv25_len4_inv</p> <p>* Die X%-Punkte haben die Ausprägungen 0,5%-Punkte, 1%-Punkte, 3%-Punkte und 4%-Punkte.</p>
Ja [1]	Nein [2]	Weiß nicht [3]					

Name	Label	Erhebungszeitraum	Erhebungsrhythmus
vg_ninv25_len4_inv	no inv. 2025: lending rates 4 perc. points lower: in this case inv. 2025	West und Ost 12/2023	einmalig

Wortlaut der Frage

<p>Dez 23</p> <p>Angenommen die Finanzierungsbedingungen für Sie und Ihre Wettbewerber verbessern sich. Für die kommenden 2 Jahre sind die Kreditzinsen für alle Laufzeiten um X* Prozentpunkte niedriger als aktuell erwartet. Gehen Sie davon aus, dass sich ansonsten nichts an den Kreditbedingungen sowie firmenspezifischen oder gesamtwirtschaftlichen Rahmenbedingungen ändert. Würden Sie in diesem Fall Investitionen für 2025 einplanen?</p> <table border="1" style="width: 100%; text-align: center;"> <tr> <td>Ja [1]</td> <td>Nein [2]</td> <td>Weiß nicht [3]</td> </tr> <tr> <td style="height: 20px;"></td> <td></td> <td></td> </tr> </table>	Ja [1]	Nein [2]	Weiß nicht [3]				<p>Beschreibung der Variable</p> <p>nur online</p> <p>Variable gestellt falls "nein" angekreuzt bei vg_planinv_2025</p> <p>Frage ist randomisiert und es gibt je 4 Möglichkeiten wie sie gestellt wird. Entsprechend hat jede Frage auch vier Kürzel.</p> <p>Folgende Variablen gehören zusammen: vg_ninv25_len05_inv vg_ninv25_len1_inv vg_ninv25_len3_inv vg_ninv25_len4_inv</p> <p>* Die X%-Punkte haben die Ausprägungen 0,5%-Punkte, 1%-Punkte, 3%-Punkte und 4%-Punkte.</p>
Ja [1]	Nein [2]	Weiß nicht [3]					

--

Name	Label	Erhebungszeitraum	Erhebungsrhythmus
vg_inv24_len05_plinv	Inv. 2024: lending rates 0.5 perc. points lower: Adj. planned total inv.	West und Ost 12/2023	einmalig

Wortlaut der Frage

<p>Dez 23</p> <p>Angenommen die Finanzierungsbedingungen für Sie und Ihre Wettbewerber verbessern sich. Für die kommenden 2 Jahre sind die Kreditzinsen für alle Laufzeiten um X* Prozentpunkte niedriger als aktuell erwartet. Gehen Sie davon aus, dass sich ansonsten nichts an den Kreditbedingungen sowie firmenspezifischen oder gesamtwirtschaftlichen Rahmenbedingungen ändert. Inwieweit würden Sie die Höhe der geplanten Gesamtinvestitionen für 2024 daraufhin anpassen (in Prozent):</p> <p>_____ %</p>	<p>Beschreibung der Variable</p> <p>nur online</p> <p>Variable gestellt falls "ja" angekreuzt bei vg_planinv_2024</p> <p>Frage ist randomisiert und es gibt je 4 Möglichkeiten wie sie gestellt wird. Entsprechend hat jede Frage auch vier Kürzel.</p> <p>Folgende Variablen gehören zusammen:</p> <p>vg_inv24_len05_plinv vg_inv24_len1_plinv vg_inv24_len3_plinv vg_inv24_len4_plinv</p> <p>* Die X%-Punkte haben die Ausprägungen 0,5%-Punkte, 1%-Punkte, 3%-Punkte und 4%-Punkte.</p> <p>Beispiel: 0% - keine Änderung der Investitionspläne; 100% - Verdoppelung der Investitionspläne.</p>
--	--

Name	Label	Erhebungszeitraum	Erhebungsrhythmus
vg_inv24_len1_plinv	Inv. 2024: lending rates 1 perc. points lower: Adj. planned total inv.	West und Ost 12/2023	einmalig

Wortlaut der Frage

<p>Dez 23</p> <p>Angenommen die Finanzierungsbedingungen für Sie und Ihre Wettbewerber verbessern sich. Für die kommenden 2 Jahre sind die Kreditzinsen für alle Laufzeiten um X* Prozentpunkte niedriger als aktuell erwartet. Gehen Sie davon aus, dass sich ansonsten nichts an den Kreditbedingungen sowie firmenspezifischen oder gesamtwirtschaftlichen Rahmenbedingungen ändert. Inwieweit würden Sie die Höhe der geplanten Gesamtinvestitionen für 2024 daraufhin anpassen (in Prozent):</p> <p>_____ %</p>	<p>Beschreibung der Variable</p> <p>nur online</p> <p>Variable gestellt falls "ja" angekreuzt bei vg_planinv_2024</p> <p>Frage ist randomisiert und es gibt je 4 Möglichkeiten wie sie gestellt wird. Entsprechend hat jede Frage auch vier Kürzel.</p> <p>Folgende Variablen gehören zusammen:</p> <p>vg_inv24_len05_plinv vg_inv24_len1_plinv vg_inv24_len3_plinv vg_inv24_len4_plinv</p> <p>* Die X%-Punkte haben die Ausprägungen 0,5%-Punkte, 1%-Punkte, 3%-Punkte und 4%-Punkte.</p> <p>Beispiel: 0% - keine Änderung der Investitionspläne; 100% - Verdoppelung der Investitionspläne.</p>
--	--

Name	Label	Erhebungszeitraum	Erhebungsrhythmus
vg_inv24_len3_plinv	Inv. 2024: lending rates 3 perc. points lower: Adj. planned total inv.	West und Ost 12/2023	einmalig

Wortlaut der Frage

<p>Dez 23</p> <p>Angenommen die Finanzierungsbedingungen für Sie und Ihre Wettbewerber verbessern sich. Für die kommenden 2 Jahre sind die Kreditzinsen für alle Laufzeiten um X* Prozentpunkte niedriger als aktuell erwartet. Gehen Sie davon aus, dass sich ansonsten nichts an den Kreditbedingungen sowie firmenspezifischen oder gesamtwirtschaftlichen Rahmenbedingungen ändert. Inwieweit würden Sie die Höhe der geplanten Gesamtinvestitionen für 2024 daraufhin anpassen (in Prozent):</p> <p>_____ %</p>	<p>Beschreibung der Variable</p> <p>nur online</p> <p>Variable gestellt falls "ja" angekreuzt bei vg_planinv_2024</p> <p>Frage ist randomisiert und es gibt je 4 Möglichkeiten wie sie gestellt wird. Entsprechend hat jede Frage auch vier Kürzel.</p> <p>Folgende Variablen gehören zusammen:</p> <p>vg_inv24_len05_plinv vg_inv24_len1_plinv vg_inv24_len3_plinv vg_inv24_len4_plinv</p> <p>* Die X%-Punkte haben die Ausprägungen 0,5%-Punkte, 1%-Punkte, 3%-Punkte und 4%-Punkte.</p> <p>Beispiel: 0% - keine Änderung der Investitionspläne; 100% - Verdoppelung der Investitionspläne.</p>
--	--

Name	Label	Erhebungszeitraum	Erhebungsrhythmus
vg_inv24_len4_plinv	Inv. 2024: lending rates 4 perc. points lower: Adj. planned total inv.	West und Ost 12/2023	einmalig

Wortlaut der Frage

<p>Dez 23</p> <p>Angenommen die Finanzierungsbedingungen für Sie und Ihre Wettbewerber verbessern sich. Für die kommenden 2 Jahre sind die Kreditzinsen für alle Laufzeiten um X* Prozentpunkte niedriger als aktuell erwartet. Gehen Sie davon aus, dass sich ansonsten nichts an den Kreditbedingungen sowie firmenspezifischen oder gesamtwirtschaftlichen Rahmenbedingungen ändert. Inwieweit würden Sie die Höhe der geplanten Gesamtinvestitionen für 2024 daraufhin anpassen (in Prozent):</p> <p>_____ %</p>	<p>Beschreibung der Variable</p> <p>nur online</p> <p>Variable gestellt falls "ja" angekreuzt bei vg_planinv_2024</p> <p>Frage ist randomisiert und es gibt je 4 Möglichkeiten wie sie gestellt wird. Entsprechend hat jede Frage auch vier Kürzel.</p> <p>Folgende Variablen gehören zusammen:</p> <p>vg_inv24_len05_plinv vg_inv24_len1_plinv vg_inv24_len3_plinv vg_inv24_len4_plinv</p> <p>* Die X%-Punkte haben die Ausprägungen 0,5%-Punkte, 1%-Punkte, 3%-Punkte und 4%-Punkte.</p> <p>Beispiel: 0% - keine Änderung der Investitionspläne; 100% - Verdoppelung der Investitionspläne.</p>
--	--

Name	Label	Erhebungszeitraum	Erhebungsrhythmus
vg_inv25_len05_plinv	Inv. 2025: lending rates 0.5 perc. points lower: Adj. planned total inv.	West und Ost 12/2023	einmalig

Wortlaut der Frage

<p>Dez 23</p> <p>Angenommen die Finanzierungsbedingungen für Sie und Ihre Wettbewerber verbessern sich. Für die kommenden 2 Jahre sind die Kreditzinsen für alle Laufzeiten um X* Prozentpunkte niedriger als aktuell erwartet. Gehen Sie davon aus, dass sich ansonsten nichts an den Kreditbedingungen sowie firmenspezifischen oder gesamtwirtschaftlichen Rahmenbedingungen ändert. Inwieweit würden Sie die Höhe der geplanten Gesamtinvestitionen für 2025 daraufhin anpassen (in Prozent):</p>	<p>Beschreibung der Variable</p> <p>nur online</p> <p>Variable gestellt falls "ja" angekreuzt bei vg_planinv_2025</p> <p>Frage ist randomisiert und es gibt je 4 Möglichkeiten wie sie gestellt wird. Entsprechend hat jede Frage auch vier Kürzel.</p> <p>Folgende Variablen gehören zusammen:</p> <p>vg_inv25_len05_plinv vg_inv25_len1_plinv vg_inv25_len3_plinv vg_inv25_len4_plinv</p>
---	--

_____ %	<p>* Die X%-Punkte haben die Ausprägungen 0,5%-Punkte, 1%-Punkte, 3%-Punkte und 4%-Punkte.</p> <p>Beispiel: 0% - keine Änderung der Investitionspläne; 100% - Verdoppelung der Investitionspläne.</p>
---------	---

Name	Label	Erhebungszeitraum	Erhebungsrhythmus
vg_inv25_len1_plinv	inv. 2025: lending rates 1 perc. points lower: Adj. planned total inv.	West und Ost 12/2023	einmalig

Wortlaut der Frage

<p>Dez 23</p> <p>Angenommen die Finanzierungsbedingungen für Sie und Ihre Wettbewerber verbessern sich. Für die kommenden 2 Jahre sind die Kreditzinsen für alle Laufzeiten um X* Prozentpunkte niedriger als aktuell erwartet. Gehen Sie davon aus, dass sich ansonsten nichts an den Kreditbedingungen sowie firmenspezifischen oder gesamtwirtschaftlichen Rahmenbedingungen ändert. Inwieweit würden Sie die Höhe der geplanten Gesamtinvestitionen für 2025 daraufhin anpassen (in Prozent):</p> <p style="text-align: center;">_____ %</p>	<p>Beschreibung der Variable</p> <p>nur online</p> <p>Variable gestellt falls "ja" angekreuzt bei vg_planinv_2025</p> <p>Frage ist randomisiert und es gibt je 4 Möglichkeiten wie sie gestellt wird. Entsprechend hat jede Frage auch vier Kürzel.</p> <p>Folgende Variablen gehören zusammen: vg_inv25_len05_plinv vg_inv25_len1_plinv vg_inv25_len3_plinv vg_inv25_len4_plinv</p> <p>* Die X%-Punkte haben die Ausprägungen 0,5%-Punkte, 1%-Punkte, 3%-Punkte und 4%-Punkte.</p> <p>Beispiel: 0% - keine Änderung der Investitionspläne; 100% - Verdoppelung der Investitionspläne.</p>
--	---

Name	Label	Erhebungszeitraum	Erhebungsrhythmus
vg_inv25_len3_plinv	inv. 2025: lending rates 3 perc. points lower: Adj. planned total inv.	West und Ost 12/2023	einmalig

Wortlaut der Frage

<p>Dez 23</p> <p>Angenommen die Finanzierungsbedingungen für Sie und Ihre Wettbewerber verbessern sich. Für die kommenden 2 Jahre sind die Kreditzinsen für alle Laufzeiten um X* Prozentpunkte niedriger als aktuell erwartet. Gehen Sie davon aus, dass sich ansonsten nichts an den Kreditbedingungen sowie firmenspezifischen oder gesamtwirtschaftlichen Rahmenbedingungen ändert. Inwieweit würden Sie die Höhe der geplanten Gesamtinvestitionen für 2025 daraufhin anpassen (in Prozent):</p> <p style="text-align: center;">_____ %</p>	<p>Beschreibung der Variable</p> <p>nur online</p> <p>Variable gestellt falls "ja" angekreuzt bei vg_planinv_2025</p> <p>Frage ist randomisiert und es gibt je 4 Möglichkeiten wie sie gestellt wird. Entsprechend hat jede Frage auch vier Kürzel.</p> <p>Folgende Variablen gehören zusammen: vg_inv25_len05_plinv vg_inv25_len1_plinv vg_inv25_len3_plinv vg_inv25_len4_plinv</p> <p>* Die X%-Punkte haben die Ausprägungen 0,5%-Punkte, 1%-Punkte, 3%-Punkte und 4%-Punkte.</p> <p>Beispiel: 0% - keine Änderung der Investitionspläne; 100% - Verdoppelung der Investitionspläne.</p>
--	---

Name	Label	Erhebungszeitraum	Erhebungsrhythmus
vg_inv25_len4_plinv	inv. 2025: lending rates 4 perc. points lower: Adj. planned total inv.	West und Ost 12/2023	einmalig

Wortlaut der Frage

<p>Dez 23</p> <p>Angenommen die Finanzierungsbedingungen für Sie und Ihre Wettbewerber verbessern sich. Für die kommenden 2 Jahre sind die Kreditzinsen für alle Laufzeiten um X* Prozentpunkte niedriger als aktuell erwartet. Gehen Sie davon aus, dass sich ansonsten nichts an den Kreditbedingungen sowie firmenspezifischen oder gesamtwirtschaftlichen Rahmenbedingungen ändert. Inwieweit würden Sie die Höhe der geplanten Gesamtinvestitionen für 2025 daraufhin anpassen (in Prozent):</p> <p style="text-align: center;">_____ %</p>	<p>Beschreibung der Variable</p> <p>nur online</p> <p>Variable gestellt falls "ja" angekreuzt bei vg_planinv_2025</p> <p>Frage ist randomisiert und es gibt je 4 Möglichkeiten wie sie gestellt wird. Entsprechend hat jede Frage auch vier Kürzel.</p> <p>Folgende Variablen gehören zusammen: vg_inv25_len05_plinv vg_inv25_len1_plinv vg_inv25_len3_plinv vg_inv25_len4_plinv</p> <p>* Die X%-Punkte haben die Ausprägungen 0,5%-Punkte, 1%-Punkte, 3%-Punkte und 4%-Punkte.</p> <p>Beispiel: 0% - keine Änderung der Investitionspläne; 100% - Verdoppelung der Investitionspläne.</p>
--	---

Name	Label	Erhebungszeitraum	Erhebungsrhythmus
vg_inv24_I05_nopinlv_rea	inv. 2024: lend. Rat. 0.5 perc. Pol. Lo.: no adj. Planned: reasons	West und Ost 12/2023	einmalig

Wortlaut der Frage

<p>Dez 23</p> <p>Angenommen die Finanzierungsbedingungen für Sie und Ihre Wettbewerber verbessern sich. Für die kommenden 2 Jahre sind die Kreditzinsen für alle Laufzeiten um X* Prozentpunkte niedriger als aktuell erwartet. Gehen Sie davon aus, dass sich ansonsten nichts an den Kreditbedingungen sowie firmenspezifischen oder gesamtwirtschaftlichen Rahmenbedingungen ändert. Warum würden Sie die Höhe der geplanten Gesamtinvestitionen für 2024 trotz niedrigerer Zinsen nicht anpassen?</p> <p style="text-align: center;">_____</p>	<p>Beschreibung der Variable</p> <p>nur online</p> <p>Variable gestellt falls "0" bei vg_inv24_len05_plinv bis vg_inv24_len4_plinv</p> <p>Frage ist randomisiert und es gibt je 4 Möglichkeiten wie sie gestellt wird. Entsprechend hat jede Frage auch vier Kürzel.</p> <p>Folgende Variablen gehören zusammen: vg_inv24_I05_nopinlv_rea vg_inv24_I1_nopinlv_rea vg_inv24_I3_nopinlv_rea vg_inv24_I4_nopinlv_rea</p> <p>* Die X%-Punkte haben die Ausprägungen 0,5%-Punkte, 1%-Punkte, 3%-Punkte und 4%-Punkte.</p>
--	---

Name	Label	Erhebungszeitraum	Erhebungsrhythmus
vg_inv24_I1_nopinlv_rea	inv. 2024: lend. Rat. 1 perc. Pol. Lo.: no adj. Planned: reasons	West und Ost 12/2023	einmalig

Wortlaut der Frage

<p>Dez 23</p> <p>Angenommen die Finanzierungsbedingungen für Sie und Ihre Wettbewerber verbessern sich. Für die kommenden 2 Jahre sind die Kreditzinsen für alle Laufzeiten um X* Prozentpunkte niedriger als aktuell erwartet. Gehen Sie davon aus, dass sich ansonsten nichts an den Kreditbedingungen sowie firmenspezifischen oder gesamtwirtschaftlichen Rahmenbedingungen ändert. Warum würden Sie die Höhe der geplanten Gesamtinvestitionen für 2024 trotz niedrigerer Zinsen nicht anpassen?</p> <p style="text-align: center;">_____</p>	<p>Beschreibung der Variable</p> <p>nur online</p> <p>Variable gestellt falls "0" bei vg_inv24_len05_plinv bis vg_inv24_len4_plinv</p> <p>Frage ist randomisiert und es gibt je 4 Möglichkeiten wie sie gestellt wird. Entsprechend hat jede Frage auch vier Kürzel.</p> <p>Folgende Variablen gehören zusammen: vg_inv24_I05_nopinlv_rea</p>
--	--

	vg_inv24_i1_noplinv_rea vg_inv24_i3_noplinv_rea vg_inv24_i4_noplinv_rea * Die X%-Punkte haben die Ausprägungen 0,5%-Punkte, 1%-Punkte, 3%-Punkte und 4%-Punkte.
--	--

Name	Label	Erhebungszeitraum	Erhebungsrhythmus
vg_inv24_i3_noplinv_rea	Inv. 2024: lend. Rat. 3 perc. Poi. Lo.: no adj. Planned: reasons	West und Ost 12/2023	einmalig

Wortlaut der Frage

Dez 23 Angenommen die Finanzierungsbedingungen für Sie und Ihre Wettbewerber verbessern sich. Für die kommenden 2 Jahre sind die Kreditzinsen für alle Laufzeiten um X* Prozentpunkte niedriger als aktuell erwartet. Gehen Sie davon aus, dass sich ansonsten nichts an den Kreditbedingungen sowie firmenspezifischen oder gesamtwirtschaftlichen Rahmenbedingungen ändert. Warum würden Sie die Höhe der geplanten Gesamtinvestitionen für 2024 trotz niedrigerer Zinsen nicht anpassen? _____	Beschreibung der Variable nur online Variable gestellt falls "0" bei vg_inv24_len05_plinv bis vg_inv24_len4_plinv Frage ist randomisiert und es gibt je 4 Möglichkeiten wie sie gestellt wird. Entsprechend hat jede Frage auch vier Kürzel. Folgende Variablen gehören zusammen: vg_inv24_i05_noplinv_rea vg_inv24_i1_noplinv_rea vg_inv24_i3_noplinv_rea vg_inv24_i4_noplinv_rea * Die X%-Punkte haben die Ausprägungen 0,5%-Punkte, 1%-Punkte, 3%-Punkte und 4%-Punkte.
---	--

Name	Label	Erhebungszeitraum	Erhebungsrhythmus
vg_inv24_i4_noplinv_rea	Inv. 2024: lend. Rat. 4 perc. Poi. Lo.: no adj. Planned: reasons	West und Ost 12/2023	einmalig

Wortlaut der Frage

Dez 23 Angenommen die Finanzierungsbedingungen für Sie und Ihre Wettbewerber verbessern sich. Für die kommenden 2 Jahre sind die Kreditzinsen für alle Laufzeiten um X* Prozentpunkte niedriger als aktuell erwartet. Gehen Sie davon aus, dass sich ansonsten nichts an den Kreditbedingungen sowie firmenspezifischen oder gesamtwirtschaftlichen Rahmenbedingungen ändert. Warum würden Sie die Höhe der geplanten Gesamtinvestitionen für 2024 trotz niedrigerer Zinsen nicht anpassen? _____	Beschreibung der Variable nur online Variable gestellt falls "0" bei vg_inv24_len05_plinv bis vg_inv24_len4_plinv Frage ist randomisiert und es gibt je 4 Möglichkeiten wie sie gestellt wird. Entsprechend hat jede Frage auch vier Kürzel. Folgende Variablen gehören zusammen: vg_inv24_i05_noplinv_rea vg_inv24_i1_noplinv_rea vg_inv24_i3_noplinv_rea vg_inv24_i4_noplinv_rea * Die X%-Punkte haben die Ausprägungen 0,5%-Punkte, 1%-Punkte, 3%-Punkte und 4%-Punkte.
---	--

Name	Label	Erhebungszeitraum	Erhebungsrhythmus
vg_inv25_i05_noplinv_rea	Inv. 2025: lend. Rat. 0.5 perc. Poi. Lo.: no adj. Planned: reasons	West und Ost 12/2023	einmalig

Wortlaut der Frage

Dez 23 Angenommen die Finanzierungsbedingungen für Sie und Ihre Wettbewerber verbessern sich. Für die kommenden 2 Jahre sind die Kreditzinsen für alle Laufzeiten um X* Prozentpunkte niedriger als aktuell erwartet. Gehen Sie davon aus, dass sich ansonsten nichts an den Kreditbedingungen sowie firmenspezifischen oder gesamtwirtschaftlichen Rahmenbedingungen ändert. Warum würden Sie die Höhe der geplanten Gesamtinvestitionen für 2025 trotz niedrigerer Zinsen nicht anpassen? _____	Beschreibung der Variable nur online Variable gestellt falls "0" bei vg_inv25_len05_plinv bis vg_inv25_len4_plinv Frage ist randomisiert und es gibt je 4 Möglichkeiten wie sie gestellt wird. Entsprechend hat jede Frage auch vier Kürzel. Folgende Variablen gehören zusammen: vg_inv25_i05_noplinv_rea vg_inv25_i1_noplinv_rea vg_inv25_i3_noplinv_rea vg_inv25_i4_noplinv_rea * Die X%-Punkte haben die Ausprägungen 0,5%-Punkte, 1%-Punkte, 3%-Punkte und 4%-Punkte.
---	--

Name	Label	Erhebungszeitraum	Erhebungsrhythmus
vg_inv25_i1_noplinv_rea	Inv. 2025: lend. Rat. 1 perc. Poi. Lo.: no adj. Planned: reasons	West und Ost 12/2023	einmalig

Wortlaut der Frage

Dez 23 Angenommen die Finanzierungsbedingungen für Sie und Ihre Wettbewerber verbessern sich. Für die kommenden 2 Jahre sind die Kreditzinsen für alle Laufzeiten um X* Prozentpunkte niedriger als aktuell erwartet. Gehen Sie davon aus, dass sich ansonsten nichts an den Kreditbedingungen sowie firmenspezifischen oder gesamtwirtschaftlichen Rahmenbedingungen ändert. Warum würden Sie die Höhe der geplanten Gesamtinvestitionen für 2025 trotz niedrigerer Zinsen nicht anpassen? _____	Beschreibung der Variable nur online Variable gestellt falls "0" bei vg_inv25_len05_plinv bis vg_inv25_len4_plinv Frage ist randomisiert und es gibt je 4 Möglichkeiten wie sie gestellt wird. Entsprechend hat jede Frage auch vier Kürzel. Folgende Variablen gehören zusammen: vg_inv25_i05_noplinv_rea vg_inv25_i1_noplinv_rea vg_inv25_i3_noplinv_rea vg_inv25_i4_noplinv_rea * Die X%-Punkte haben die Ausprägungen 0,5%-Punkte, 1%-Punkte, 3%-Punkte und 4%-Punkte.
---	--

Name	Label	Erhebungszeitraum	Erhebungsrhythmus
vg_inv25_i3_noplinv_rea	Inv. 2025: lend. Rat. 3 perc. Poi. Lo.: no adj. Planned: reasons	West und Ost 12/2023	einmalig

Wortlaut der Frage

Dez 23 Angenommen die Finanzierungsbedingungen für Sie und Ihre Wettbewerber verbessern sich. Für die kommenden 2 Jahre sind die Kreditzinsen für alle Laufzeiten um X* Prozentpunkte niedriger als aktuell erwartet. Gehen Sie davon aus, dass sich ansonsten nichts an den Kreditbedingungen sowie firmenspezifischen oder gesamtwirtschaftlichen Rahmenbedingungen ändert. Warum würden Sie die Höhe der geplanten Gesamtinvestitionen für 2025 trotz niedrigerer Zinsen nicht anpassen? _____	Beschreibung der Variable nur online Variable gestellt falls "0" bei vg_inv25_len05_plinv bis vg_inv25_len4_plinv
---	--

<p>der geplanten Gesamtinvestitionen für 2025 trotz niedrigerer Zinsen nicht anpassen?</p>	<p>Frage ist randomisiert und es gibt je 4 Möglichkeiten wie sie gestellt wird. Entsprechend hat jede Frage auch vier Kürzel.</p> <p>Folgende Variablen gehören zusammen: vg_inv25_i05_noplinv_rea vg_inv25_i11_noplinv_rea vg_inv25_i13_noplinv_rea vg_inv25_i14_noplinv_rea * Die X%-Punkte haben die Ausprägungen 0,5%-Punkte, 1%-Punkte, 3%-Punkte und 4%-Punkte.</p>
--	--

Name	Label	Erhebungszeitraum	Erhebungsrhythmus
vg_inv25_i14_noplinv_rea	inv. 2025: lend. Rat. 4 perc. Poi. Lo.: no adj. Planned: reasons	West und Ost 12/2023	einmalig

Wortlaut der Frage

Dez 23	Beschreibung der Variable
<p>Angenommen die Finanzierungsbedingungen für Sie und Ihre Wettbewerber verbessern sich. Für die kommenden 2 Jahre sind die Kreditzinsen für alle Laufzeiten um X* Prozentpunkte niedriger als aktuell erwartet. Gehen Sie davon aus, dass sich ansonsten nichts an den Kreditbedingungen sowie firmenspezifischen oder gesamtwirtschaftlichen Rahmenbedingungen ändert. Warum würden Sie die Höhe der geplanten Gesamtinvestitionen für 2025 trotz niedrigerer Zinsen nicht anpassen?</p>	<p>nur online Variable gestellt falls "0" bei vg_inv25_len05_plinv bis vg_inv25_len4_plinv Frage ist randomisiert und es gibt je 4 Möglichkeiten wie sie gestellt wird. Entsprechend hat jede Frage auch vier Kürzel.</p> <p>Folgende Variablen gehören zusammen: vg_inv25_i05_noplinv_rea vg_inv25_i11_noplinv_rea vg_inv25_i13_noplinv_rea vg_inv25_i14_noplinv_rea * Die X%-Punkte haben die Ausprägungen 0,5%-Punkte, 1%-Punkte, 3%-Punkte und 4%-Punkte.</p>

4. Sonderfrage Innovation

Name	Label	Erhebungszeitraum	Erhebungsrhythmus
vg_market_national_1	development of national markets in next 5 years	West 12/1981 - 12/1982	Jährlich

Wortlaut der Frage

1981 & 1982	Beschreibung der Variable
<p>Innovationen</p> <p>Der Markt für XY ist unserer Einschätzung nach in mittelfristiger Sicht (ca. 5 Jahre) d.h. unter Ausschaltung rein konjunktureller Schwankungen</p> <p style="text-align: center;">Inland</p> <p>wachsend <input type="text"/> [1]</p> <p>stagnierend <input type="text"/> [2]</p> <p>schrumpfend <input type="text"/> [3]</p>	

Name	Label	Erhebungszeitraum	Erhebungsrhythmus
vg_market_national_2	development of national markets in next 5 years	West von 12/1983-12/2015 Ost von 12/1991-12/2015	Jährlich Jährlich

Wortlaut der Frage

seit 1983	Beschreibung der Variable
<p>Innovationen</p> <p>Der Markt für XY ist unserer Einschätzung nach in mittelfristiger Sicht (ca. 5 Jahre) d.h. unter Ausschaltung rein konjunktureller Schwankungen</p> <p style="text-align: center;">Inland</p> <p>deutlich wachsend <input type="text"/> [1]</p> <p>leicht wachsend <input type="text"/> [2]</p> <p>stagnierend <input type="text"/> [3]</p> <p>leicht schrumpfend <input type="text"/> [4]</p> <p>deutlich schrumpfend <input type="text"/> [5]</p>	

Name	Label	Erhebungszeitraum	Erhebungsrhythmus
vg_market_abroad_1	development of foreign markets in next 5 years	West 12/1981 - 12/1982	Jährlich

Wortlaut der Frage

1981 & 1982	Beschreibung der Variable
<p>Innovationen</p> <p>Der Markt für XY ist unserer Einschätzung nach in mittelfristiger Sicht (ca. 5 Jahre) d.h. unter Ausschaltung rein konjunktureller Schwankungen</p> <p style="text-align: center;">Ausland</p> <p>wachsend <input type="text"/> [1]</p> <p>stagnierend <input type="text"/> [2]</p> <p>schrumpfend <input type="text"/> [3]</p>	

Name	Label	Erhebungszeitraum	Erhebungsrhythmus
vg_market_abroad_2	development of foreign markets in next 5 years	West von 12/1983-12/2015 Ost von 12/1991-12/2015	Jährlich Jährlich

Wortlaut der Frage

seit 1983 Innovationen Der Markt für XY ist unserer Einschätzung nach in mittelfristiger Sicht (ca. 5 Jahre) d.h. unter Ausschaltung rein konjunktureller Schwankungen <p style="text-align: center;">Ausland</p> deutlich wachsend <input type="text"/> [1] leicht wachsend <input type="text"/> [2] stagnierend <input type="text"/> [3] leicht schrumpfend <input type="text"/> [4] deutlich schrumpfend <input type="text"/> [5]	Beschreibung der Variable
--	---------------------------

Name	Label	Erhebungszeitraum	Erhebungsrhythmus
vg_market_total_1	development of markets in general in next 5 years	West 12/1981 - 12/1982	Jährlich

Wortlaut der Frage

1981 & 1982 Innovationen Der Markt für XY ist unserer Einschätzung nach in mittelfristiger Sicht (ca. 5 Jahre) d.h. unter Ausschaltung rein konjunktureller Schwankungen <p style="text-align: center;">Gesamt</p> wachsend <input type="text"/> [1] stagnierend <input type="text"/> [2] schrumpfend <input type="text"/> [3]	Beschreibung der Variable
--	---------------------------

Name	Label	Erhebungszeitraum	Erhebungsrhythmus
vg_market_total_2	development of markets in general in next 5 years	West von 12/1983-12/2015 Ost von 12/1991-12/2015	Jährlich Jährlich

Wortlaut der Frage

seit 1983 Innovationen Der Markt für XY ist unserer Einschätzung nach in mittelfristiger Sicht (ca. 5 Jahre) d.h. unter Ausschaltung rein konjunktureller Schwankungen <p style="text-align: center;">Gesamt</p> deutlich wachsend <input type="text"/> [1] leicht wachsend <input type="text"/> [2] stagnierend <input type="text"/> [3] leicht schrumpfend <input type="text"/> [4] deutlich schrumpfend <input type="text"/> [5]	Beschreibung der Variable
---	---------------------------

Name	Label	Erhebungszeitraum	Erhebungsrhythmus
vg_prod_inno_realized	product innovation realized this year	West 12/1981 bis 12/2020 Ost 12/1991 bis 12/2020	Jährlich Jährlich

Wortlaut der Frage

(Empty question text area)	Beschreibung der Variable
----------------------------	---------------------------

seit 1981 Innovationen Wir haben 19XX/20XX im Erzeugnisbereich Innovationen im Produktbereich <input type="text"/> [1] realisiert	*20XX bezieht sich auf das aktuelle Jahr z.B. Wurde die Frage 2005 gestellt: 20XX=2005
---	--

Name	Label	Erhebungszeitraum	Erhebungsrhythmus
vg_prod_inno_aborted	product innovation aborted this year	West 12/1981 bis 12/2020 Ost 12/1991 bis 12/2020	Jährlich Jährlich

Wortlaut der Frage

seit 1981 Innovationen Wir haben 19XX/20XX im Erzeugnisbereich Innovationen im Produktbereich <input type="text"/> [1] abgebrochen	Beschreibung der Variable *20XX bezieht sich auf das aktuelle Jahr z.B. Wurde die Frage 2005 gestellt: 20XX=2005
--	--

Name	Label	Erhebungszeitraum	Erhebungsrhythmus
vg_prod_inno_plan_completed	product innovation planning completed this year	West 12/1981 bis 12/2020 Ost 12/1991 bis 12/2020	Jährlich Jährlich

Wortlaut der Frage

seit 1981 Innovationen Wir haben 19XX/20XX im Erzeugnisbereich Innovationen im Produktbereich <input type="text"/> [1] Planung abgeschlossen	Beschreibung der Variable *20XX bezieht sich auf das aktuelle Jahr z.B. Wurde die Frage 2005 gestellt: 20XX=2005
--	--

Name	Label	Erhebungszeitraum	Erhebungsrhythmus
vg_prod_inno_in_planning	product innovation still in planning stage this year	West 12/1981 bis 12/2020 Ost 12/1991 bis 12/2020	Jährlich Jährlich

Wortlaut der Frage

seit 1981 Innovationen Wir haben 19XX/20XX im Erzeugnisbereich Innovationen im Produktbereich <input type="text"/> [1] noch im Planungsstadium	Beschreibung der Variable *20XX bezieht sich auf das aktuelle Jahr z.B. Wurde die Frage 2005 gestellt: 20XX=2005
--	--

Name	Label	Erhebungszeitraum	Erhebungsrhythmus
vg_prod_inno_np	product innovation not planned this year	West 12/1981 bis 12/2020 Ost 12/1991 bis 12/2020	Jährlich Jährlich

Wortlaut der Frage

seit 1981 Innovationen Wir haben 19XX/20XX im Erzeugnisbereich Innovationen im Produktbereich	Beschreibung der Variable *20XX bezieht sich auf das aktuelle Jahr z.B. Wurde die Frage 2005 gestellt: 20XX=2005
--	--

<input type="text"/> [1] nicht vorgesehen

Name	Label	Erhebungszeitraum	Erhebungsrhythmus
------	-------	-------------------	-------------------

vg_process_inno_realized	process innovation realized this year	West 12/1981 bis 12/2020 Ost 12/1991 bis 12/2020	Jährlich Jährlich
---------------------------------	---------------------------------------	---	----------------------

Wortlaut der Frage

seit 1981 Innovationen Wir haben 19XX/20XX im Erzeugnisbereich Innovationen im Prozessbereich <input type="text"/> [1] realisiert	Beschreibung der Variable *20XX bezieht sich auf das aktuelle Jahr z.B. Wurde die Frage 2005 gestellt: 20XX=2005
---	--

Name	Label	Erhebungszeitraum	Erhebungsrhythmus
------	-------	-------------------	-------------------

vg_process_inno_aborted	process innovation aborted this year	West 12/1981 bis 12/2020 Ost 12/1991 bis 12/2020	Jährlich Jährlich
--------------------------------	--------------------------------------	---	----------------------

Wortlaut der Frage

seit 1981 Innovationen Wir haben 19XX/20XX im Erzeugnisbereich Innovationen im Prozessbereich <input type="text"/> [1] abgebrochen	Beschreibung der Variable *20XX bezieht sich auf das aktuelle Jahr z.B. Wurde die Frage 2005 gestellt: 20XX=2005
--	--

Name	Label	Erhebungszeitraum	Erhebungsrhythmus
------	-------	-------------------	-------------------

vg_process_inno_plan_complet	process innovation planning completed this year	West 12/1981 bis 12/2020 Ost 12/1991 bis 12/2020	Jährlich Jährlich
-------------------------------------	---	---	----------------------

Wortlaut der Frage

seit 1981 Innovationen Wir haben 19XX/20XX im Erzeugnisbereich Innovationen im Prozessbereich <input type="text"/> [1] Planung abgeschlossen	Beschreibung der Variable *20XX bezieht sich auf das aktuelle Jahr z.B. Wurde die Frage 2005 gestellt: 20XX=2005
--	--

Name	Label	Erhebungszeitraum	Erhebungsrhythmus
------	-------	-------------------	-------------------

vg_process_inno_in_planning	process innovation still in planning stage this year	West 12/1981 bis 12/2020 Ost 12/1991 bis 12/2020	Jährlich Jährlich
------------------------------------	--	---	----------------------

Wortlaut der Frage

seit 1981 Innovationen Wir haben 19XX/20XX im Erzeugnisbereich Innovationen im Prozessbereich <input type="text"/> [1] noch im Planungsstadium	Beschreibung der Variable *20XX bezieht sich auf das aktuelle Jahr z.B. Wurde die Frage 2005 gestellt: 20XX=2005
--	--

Name	Label	Erhebungszeitraum	Erhebungsrhythmus
------	-------	-------------------	-------------------

vg_process_inno_np process innovation not planned
this year

West 12/1981 bis 12/2020
Ost 12/1991 bis 12/2020

Jährlich
Jährlich

Wortlaut der Frage

seit 1981 Innovationen Wir haben 19XX/20XX* im Erzeugnisbereich Innovationen im Prozessbereich <input type="text"/> [1] nicht vorgesehen	Beschreibung der Variable *20XX bezieht sich auf das aktuelle Jahr z.B. Wurde die Frage 2005 gestellt: 20XX=2005
--	--

Name	Label	Erhebungszeitraum	Erhebungsrhythmus
------	-------	-------------------	-------------------

vg_share_inno_phase share of turnover in stage of
product launch

West 12/1981 bis 12/2020
Ost 12/1991 bis 12/2020

Jährlich
Jährlich

Wortlaut der Frage

seit 1981 Innovationen 20XX* befinden sich unsere Produkte des Erzeugnisbereichs XY - gemessen an ihrem Gesamtumstaz - in folgenden Phasen (Schätzwerte genügen): <input type="text"/> % Markteinführungsphase (Innovation)	Beschreibung der Variable *20XX bezieht sich auf das aktuelle Jahr z.B. Wurde die Frage 2005 gestellt: 20XX=2005
--	--

Name	Label	Erhebungszeitraum	Erhebungsrhythmus
------	-------	-------------------	-------------------

vg_share_growth_phase share of turnover in stage of
positive growth

West 12/1981 bis 12/2020
Ost 12/1991 bis 12/2020

Jährlich
Jährlich

Wortlaut der Frage

seit 1981 Innovationen 20XX* befinden sich unsere Produkte des Erzeugnisbereichs XY - gemessen an ihrem Gesamtumstaz - in folgenden Phasen (Schätzwerte genügen): <input type="text"/> % Wachstumsphase	Beschreibung der Variable *20XX bezieht sich auf das aktuelle Jahr z.B. Wurde die Frage 2005 gestellt: 20XX=2005
--	--

Name	Label	Erhebungszeitraum	Erhebungsrhythmus
------	-------	-------------------	-------------------

vg_share_stagnation_phase share of turnover in stage of
stagnation

West 12/1981 bis 12/2020
Ost 12/1991 bis 12/2020

Jährlich
Jährlich

Wortlaut der Frage

seit 1981 Innovationen 20XX* befinden sich unsere Produkte des Erzeugnisbereichs XY - gemessen an ihrem Gesamtumstaz - in folgenden Phasen (Schätzwerte genügen): <input type="text"/> % Stagnationsphase	Beschreibung der Variable *20XX bezieht sich auf das aktuelle Jahr z.B. Wurde die Frage 2005 gestellt: 20XX=2005
--	--

Name	Label	Erhebungszeitraum	Erhebungsrhythmus
------	-------	-------------------	-------------------

vg_share_negative_growth share of turnover in stage of
negative growth

West 12/1981 bis 12/2020
Ost 12/1991 bis 12/2020

Jährlich
Jährlich

Wortlaut der Frage

	Beschreibung der Variable
--	----------------------------------

seit 1981 Innovationen 20XX* befinden sich unsere Produkte des Erzeugnisbereichs XY - gemessen an ihrem Gesamtumstaz - in folgenden Phasen (Schätzwerte genügen): <div style="text-align: center;">_____ % Schrumpfungsphase</div>	*20XX bezieht sich auf das aktuelle Jahr z.B. Wurde die Frage 2005 gestellt: 20XX=2005
--	--

Name	Label	Erhebungszeitraum	Erhebungsrhythmus
vg_rd_activity	R&D activity	Ost West seit 12/2016	Jährlich

Wortlaut der Frage

seit 2016 Innovationen Haben Sie im Jahr 20XX FuE-Aktivitäten durchgeführt? <div style="display: flex; justify-content: space-around;"> <div style="text-align: center;"> <input type="checkbox"/> [1] Ja </div> <div style="text-align: center;"> <input type="checkbox"/> [2] Nein </div> </div>	Beschreibung der Variable Daten erst ab 12/2017 da *20XX bezieht sich auf das aktuelle Jahr z.B. Wurde die Frage 2017 gestellt: 20XX=2017
--	--

Name	Label	Erhebungszeitraum	Erhebungsrhythmus
vg_rd_employee_share	share of employees R&D	Ost West seit 12/2016	Jährlich

Wortlaut der Frage

seit 2016 Innovationen Haben Sie im Jahr 20XX FuE-Aktivitäten durchgeführt? a) Bezogen auf die Beschäftigten des Erzeugnisbereiches betrug der Anteil des FuE-Personals : <div style="text-align: center;">_____ %</div>	Beschreibung der Variable Daten erst ab 12/2017 da *20XX bezieht sich auf das aktuelle Jahr z.B. Wurde die Frage 2017 gestellt: 20XX=2017
--	--

Name	Label	Erhebungszeitraum	Erhebungsrhythmus
vg_rd_expen_share	share of R&D expenditures	Ost West seit 12/2016	Jährlich

Wortlaut der Frage

seit 2016 Innovationen Haben Sie im Jahr 20XX FuE-Aktivitäten durchgeführt? Bezogen auf den Umsatz des Erzeugnisbereiches betrug der Anteil der FuE-Ausgaben : <div style="text-align: center;">_____ %</div>	Beschreibung der Variable Daten erst ab 12/2017 da *20XX bezieht sich auf das aktuelle Jahr z.B. Wurde die Frage 2017 gestellt: 20XX=2017
---	--