



Variablenliste

Konjunkturtest Verarbeitendes Gewerbe

Daten: 1/1980-12/2018

Stand: Juni 2019

Inhaltsübersicht
Variablenbeschreibung

Seite 1-5
Seite 6-126

LMU-ifo Economics & Business Data Center (EBDC)

Poschingerstr. 5
81679 München

Variablenliste Konjunkturtest Verarbeitendes Gewerbe

1. Identifikationsvariablen

2. Standardfragen

3. Sonderfragen

1. Identifikationsvariablen

| Nr. | Name | Label | Label |
|-------|--------------|---------------------------------------|--|
| 1.1) | survey | survey | Umfrage |
| 1.2) | year | year | Erhebungsjahr |
| 1.3) | month | month | Erhebungsmonat |
| 1.4) | idnum | KT and INNO firm adressfile id | Firmenidentifikationsnummer |
| 1.5) | runnum | running number of plant | Laufende Firmennummer |
| 1.6) | vg_plantnum | KT and INNO information containing id | 11-stellige Identifikationsnummer |
| 1.7) | vg_fedstaifo | federal state (ifo-code) | Bundesland entsprechend ifo Codierung |
| 1.8) | vg_westeast | western eastern | Unterscheidet zwischen West- und Ost- Erhebung |
| 1.9) | vg_weight | weight | Gewicht |
| 1.10) | vg_latecomer | latecomer | Nachzügler |
| 1.11) | sector_id | sector id | Sektor ID |
| 1.12) | sector_ifo | ifo sector classification | ifo Sektorklassifikation |
| 1.13) | vg_sypro | sypro sector classification | sypro Sektorklassifikation |
| 1.14) | sector_wz93 | wz93 sector classification | wz93 Sektorklassifikation |
| 1.15) | sector_wz08 | wz08 sector classification | wz08 Sektorklassifikation |
| 1.16) | sector_total | ebdc sector classification | EBDC Sektorklassifikation |

Variablen zum Erhebungsprozess

| | | | |
|-------|----------------------|------------------------------|-------------------------------|
| 1.17) | online | online | Fragebogen online beantwortet |
| 1.18) | survey_start | survey start | Umfragebeginn |
| 1.19) | survey_end | survey end | Umfrageende |
| 1.20) | participation_date | participation date | Teilnahmedatum |
| 1.21) | participation_hour | participation hour | Teilnahmestunde |
| 1.22) | participation_status | participation status | Teilnahmestatus |
| 1.23) | vg_participant | participation in this survey | Teilnahme |

2. Standardfragen

| Nr. | Name | Label | Label |
|-------|--------------------|---|---|
| 2.1) | vg_statebus | state of business (appraisal) | Beurteilung der Geschäftslage |
| 2.2) | vg_provpm | production versus previous month | Produktion im Vergleich zum Vormonat |
| 2.3) | vg_stin | stock of inventories | Beurteilung des Bestand an Fertigwaren |
| 2.4) | vg_demand | situation of demand | Nachfragesituation gegenüber dem Vormonat |
| 2.5) | vg_ordvpm | orders versus past | Auftragsbestand in Vergangenheit |
| 2.6) | vg_orders | orders (appraisal) | Beurteilung des aktuellen Auftragsbestands |
| 2.7) | vg_pricevpm | domestic prices of sale versus previous month | Inländische Verkaufspreise |
| 2.8) | vg_proexp | expected production | Erwartete Inländische Produktionstätigkeit |
| 2.9) | vg_priceexp | expected domestic prices | Erwartete inländische Verkaufspreise |
| 2.10) | vg_expexp | expected export trade | Erwarteter Exporthandel |
| 2.11) | vg_comexp | expected commercial operations | Erwarteter Geschäftslage |
| 2.12) | vg_foreord | foreign orders (appraisal) | Bestand an Auslandsaufträgen |
| 2.13) | vg_salesexp | sales expectancy | Erwarteter Umsatz |
| 2.14) | vg_emplexp* | expected employees | Erwartete Entwicklung der Gesamtbeschäftigtenzahl |
| 2.15) | vg_pro_vpq | production vs. Past | Produktionstätigkeit in Vergangenheit |
| 2.16) | vg_demand_vpq | situation of dmand vs. Past | Nachfragesituation in Vergangenheit |
| 2.17) | vg_ord_vpq | orders vs. Past | Auftragsbestand in Vergangenheit |
| 2.18) | vg_price_vpq | domestic prices of sale vs. Past | Inlandsverkaufspreise in Vergangenheit |
| 2.19) | vg_credit** | credit allocation | Kreditvergabe |
| 2.20) | vg_statebus_sl | state of business (VAS) | Beurteilung der Geschäftslage (VAS) |
| 2.21) | vg_statebus_clicks | state of business (clicks) | Beurteilung der Geschäftslage (Klicks) |
| 2.22) | vg_comexp_sl | expected commercial (VAS) | Erwartete Geschäftslage (VAS) |
| 2.23) | vg_comexp_clicks | expected commercial (clicks) | Erwartete Geschäftslage (Klicks) |
| 2.24) | vg_comexp_unc | uncertainty w.r.t. commercial operation | Slider Unsicherheit |
| 2.25) | vg_emplpast | development employees last month | Entwicklung der Gesamtbeschäftigtenzahl im Vormonat |

*war bis 06/1997 Sonderfrage. Siehe 3.13)

**war bis 08/2008 Sonderfrage. Siehe 3.48)

3. Sonderfragen

| Nr. | Name | Label | Label |
|-------|-----------------|--|--|
| 3.1) | vg_ranord | range of orders in months | Reichweite der Auftragsbestände in Monaten |
| 3.2) | vg_uticappc | capacity utilization in % | Auslastung der Anlagen in % |
| 3.3) | vg_uticapap | capacity utilization (appraisal) | Beurteilung der technischen Kapazität |
| 3.4) | vg_constrain | constraints to production | Behinderung der Produktionstätigkeit |
| 3.5) | vg_ordlack | lack of orders | Auftragsmangel |
| 3.6) | vg_mplack | lack of manpower | Arbeitskräftemangel |
| 3.7) | vg_matlack | lack of material | Materialknappheit |
| 3.8) | vg_techcap | technical capacity | Technische Kapazität |
| 3.9) | vg_bastlack | lack of back staff | Mangel an Hilfskräften |
| 3.10) | vg_diffin | difficulties of financing | Produktionsbehinderung durch Finanzierungsengpässe |
| 3.11) | vg_weather | weather conditions | Produktionsbehinderung durch Wetterlage |
| 3.12) | vg_skillack | lack of skilled employees | Mangel an Fachkräften |
| 3.13) | vg_othrea | other reasons | Sonstige Faktoren / Andere Ursachen |
| 3.14) | vg_proexpen | product too expensive | Produkte zu teuer |
| 3.15) | vg_proqual | quality of products | Produktqualität |
| 3.16) | vg_propro | program of products | Produktprogramm |
| 3.17) | vg_ovtime | overtime | Überstunden |
| 3.18) | vg_ovtimemo | overtime more than customary | Mehr Überstunden als betriebsüblich |
| 3.19) | vg_stwork | short-time work | Kurzarbeit |
| 3.20) | vg_stworkexp | expected short-time work | Erwartete Kurzarbeit |
| 3.21) | vg_emplexp* | expected employees | Erwartete Entwicklung der Gesamtbeschäftigtenzahl |
| 3.22) | vg_empl | employees 12 month | Beschäftigte Erwartungen |
| 3.23) | vg_prof | profit situation | Ertragsituation derzeit |
| 3.24) | vg_profch | change of profit situation | Ertragsituation gegenüber dem Vorquartal |
| 3.25) | vg_hcount | headcount | Entwicklung des Personalbestands |
| 3.26) | vg_fest | feedstock | Rohstoff- und Vormaterialbestände |
| 3.27) | vg_proenl | enlargement of production | Produktionserweiterung |
| 3.28) | vg_priceinc | increase in price | Preiserhöhung |
| 3.29) | vg_fincolow | low costs of financing | Niedrige Finanzierungskosten |
| 3.30) | vg_diffsup1 | difficulties of supply | Versorgungsschwierigkeiten |
| 3.31) | vg_weaken | weakening | Abschwächung |
| 3.32) | vg_prored | reduction of production | Produktionsabschwächung |
| 3.33) | vg_pricedec | price decrease | Preisrückgänge |
| 3.34) | vg_fincohi | high costs of financing | Hohe Finanzierungskosten |
| 3.35) | vg_diffsup2 | difficulties of supply | Versorgungsschwierigkeiten |
| 3.36) | vg_strength | strengthening | Verstärkte Produktion |
| 3.37) | vg_festwe | feedstock in weeks | Rohstoff- und Vormaterialbestände in Wochen |
| 3.38) | vg_stinwe | stock of inventories in weeks | Fertigwarenbestände in Wochen |
| 3.39) | vg_emppro2 | employees in production | Produktionsbeschäftigte für XY |
| 3.40) | vg_emplinc | increase of employees in % | Zunahme der Beschäftigten in % für die Produktion von XY |
| 3.41) | vg_empldec | decrease of employees in % | Abnahme der Beschäftigten in % für die Produktion von XY |
| 3.42) | vg_comppos1 | national competitive position | Wettbewerbsposition Inland |
| 3.43) | vg_comppos2 | EU competitive position | Wettbewerbsposition innerhalb der EU |
| 3.44) | vg_comppos3 | competitive position abroad | Wettbewerbsposition außerhalb der EU |
| 3.45) | vg_ranord2 | range of orders in months (end of prev. month) | Reichweite der Auftragsbestände in Monaten |
| 3.46) | vg_uticappc2 | capacity utilization in % (end of prev. month) | Kapazitätsauslastung in % |
| 3.47) | vg_emppro | employees | Im Unternehmen beschäftigte Personen |
| 3.48) | vg_credit** | credit allocation | Kreditvergabe |
| 3.49) | vg_j1 | Japan crisis q1 | Japankrise Frage1 |
| 3.50) | vg_j2 | Japan crisis q2 | Japankrise Frage2 |
| 3.51) | vg_j3 | Japan crisis q3 | Japankrise Frage3 |
| 3.52) | vg_j4 | Japan crisis q4 | Japankrise Frage4 |
| 3.53) | vg_j5 | Japan crisis q5 | Japankrise Frage5 |
| 3.54) | vg_j6 | Japan crisis q6 | Japankrise Frage6 |
| 3.55) | vg_fairxh | exhibitor at an international specialized fair | Aussteller auf einer internationalen Fachmesse |
| 3.56) | vg_fairxh_g | exhibitor at an international specialized fair in Germany | Aussteller auf einer internationalen Fachmesse in Deutschland |
| 3.57) | vg_fairxh_e | exhibitor at an international specialized fair in a foreign European country | Aussteller auf einer internationalen Fachmesse im europäischen Ausland |
| 3.58) | vg_fairxh_ne | exhibitor at an international specialized fair in a country outside Europe | Aussteller auf einer internationalen Fachmesse im außereuropäischen Ausland |
| 3.59) | vg_fairxhexp | exhibitor at an international specialized fair during next 2-3 years | Aussteller auf einer internationalen Fachmesse in den nächsten 2-3 Jahren |
| 3.60) | vg_fairxhexp_g | exhibitor at an international specialized fair in Germany during next 2-3 years | Aussteller auf einer internationalen Fachmesse in Deutschland in den nächsten 2-3 Jahren |
| 3.61) | vg_fairxhexp_e | exhibitor at an international specialized fair in a foreign European country during next 2-3 years | Aussteller auf einer internationalen Fachmesse im europäischen Ausland in den nächsten 2-3 Jahren |
| 3.62) | vg_fairxhexp_ne | exhibitor at an international specialized fair in a country outside Europe during next 2-3 years | Aussteller auf einer internationalen Fachmesse im außereuropäischen Ausland in den nächsten 2-3 Jahren |
| 3.83) | vg_inf_heat | influence of heatwaves on value added | Auswirkung von Hitzewellen auf die Wertschöpfung |
| 3.84) | vg_inf_cold | influence of cold waves on value added | Auswirkung von Kältewellen (inkl. Eis & Schnee) auf die Wertschöpfung |
| 3.85) | vg_inf_drou | influence of drought on value added | Auswirkung von Trockenheit auf die Wertschöpfung |
| 3.86) | vg_inf_rain | influence of heavy rainfall on value added | Auswirkung von Starkniederschlag auf die Wertschöpfung |
| 3.87) | vg_inf_storm | influence of storms on value added | Auswirkung von Stürmen auf die Wertschöpfung |
| 3.88) | vg_einf_pur | expected influence of climate change on purchases | Erwartete Auswirkungen des Klimawandels auf den Bereich Einkauf |
| 3.89) | vg_einf_prod | expected influence of climate change on production | Erwartete Auswirkungen des Klimawandels auf den Bereich Produktion |
| 3.90) | vg_einf_sal | expected influence of climate change on sales | Erwartete Auswirkungen des Klimawandels auf den Bereich Absatz |
| 3.91) | vg_einf_wast | expected influence of climate change on waste management | Erwartete Auswirkungen des Klimawandels auf den Bereich Entsorgung |
| 3.92) | vg_einf_log | expected influence of climate change on logistics | Erwartete Auswirkungen des Klimawandels auf den Bereich Logistik |
| 3.93) | vg_einf_inno | expected influence of climate change on innovations | Erwartete Auswirkungen des Klimawandels auf den Bereich Innovation |
| 3.94) | vg_einf_pers | expected influence of climate change on personnel | Erwartete Auswirkungen des Klimawandels auf den Bereich Personal |

| | | | |
|--------|--------------------|---|---|
| 3.95) | vg_flight_ger | importance of flight connections in Germany | Bedeutung von Flugverbindungen zu Zielen in Deutschland |
| 3.96) | vg_flight_eur | importance of flight connections in Europe | Bedeutung von Flugverbindungen zu Zielen in Europa |
| 3.97) | vg_flight_world | importance of flight connections worldwide | Bedeutung von Flugverbindungen zu Zielen weltweit |
| 3.98) | vg_surp_cat | return on sales: surplus (category) | Jahresüberschuss (Kategorie) |
| 3.99) | vg_ros_surp | return on sales: surplus | Jahresüberschuss |
| 3.100) | vg_loss_cat | return on sales: loss (category) | Jahresverlust (Kategorie) |
| 3.101) | vg_ros_loss | return on sales: loss | Jahresverlust |
| 3.102) | vg_russia1 | Russia/Ukraine conflict q1 | Russland/Ukraine-Konflikt Frage 1 |
| 3.103) | vg_russia2 | Russia/Ukraine conflict q2 | Russland/Ukraine-Konflikt Frage 2 |
| 3.104) | vg_russia3 | Russia/Ukraine conflict q3 | Russland/Ukraine-Konflikt Frage 3 |
| 3.105) | vg_russia4 | Russia/Ukraine conflict q4 | Russland/Ukraine-Konflikt Frage 4 |
| 3.106) | vg_russia5 | Russia/Ukraine conflict q5 | Russland/Ukraine-Konflikt Frage 5 |
| 3.107) | vg_russia6 | Russia/Ukraine conflict q6 | Russland/Ukraine-Konflikt Frage 6 |
| 3.108) | vg_russia7 | Russia/Ukraine conflict q7 | Russland/Ukraine-Konflikt Frage 7 |
| 3.109) | vg_russia8 | Russia/Ukraine conflict q8 | Russland/Ukraine-Konflikt Frage 8 |
| 3.110) | vg_fambus | family business | Familienunternehmen |
| 3.111) | vg_minim1 | minimum wage q1 | Mindestlohn Frage 1 |
| 3.112) | vg_minim2 | minimum wage q2 | Mindestlohn Frage 2 |
| 3.113) | vg_minim3 | minimum wage q3 | Mindestlohn Frage 3 |
| 3.114) | vg_minim4 | minimum wage q4 | Mindestlohn Frage 4 |
| 3.115) | vg_minim5 | minimum wage q5 | Mindestlohn Frage 5 |
| 3.116) | vg_minim6 | minimum wage q6 | Mindestlohn Frage 6 |
| 3.117) | vg_minim7 | minimum wage q7 | Mindestlohn Frage 7 |
| 3.118) | vg_minim8 | minimum wage q8 | Mindestlohn Frage 8 |
| 3.119) | vg_invest_lj | total investment last year | Gesamtinvestitionen letztes Jahr |
| 3.120) | vg_invcon_lj | investment in construction last year | Investitionen in Bauten letztes Jahr |
| 3.121) | vg_inveq_lj | investment in equipment last year | Investitionen in Ausrüstung letztes Jahr |
| 3.122) | vg_invest_dj | total investment this year | Gesamtinvestitionen dieses Jahr |
| 3.123) | vg_invcon_dj | investment in construction this year | Investitionen in Bauten dieses Jahr |
| 3.124) | vg_inveq_dj | investment in equipment this year | Investitionen in Ausrüstung dieses Jahr |
| 3.125) | vg_invest_nj | total investment next year | Investitionen im kommenden Jahr, Insgesamt |
| 3.126) | vg_invcon_nj | investment in construction next year | Investitionen im kommenden Jahr, Bauten |
| 3.127) | vg_inveq_nj | investment in equipment next year | Investitionen im kommenden Jahr, Ausrüstung |
| 3.128) | vg_ref1 | refugees question1 | Flüchtlinge Frage 1 |
| 3.129) | vg_ref2 | refugees question2 | Flüchtlinge Frage 2 |
| 3.130) | vg_ref3 | refugees question3 | Flüchtlinge Frage 3 |
| 3.131) | vg_ref4 | refugees question4 | Flüchtlinge Frage 4 |
| 3.132) | vg_ref5 | refugees question5 | Flüchtlinge Frage 5 |
| 3.133) | vg_ref6 | refugees question6 | Flüchtlinge Frage 6 |
| 3.134) | vg_ref7 | refugees question7 | Flüchtlinge Frage 7 |
| 3.135) | vg_ref8 | refugees question8 | Flüchtlinge Frage 8 |
| 3.136) | vg_ref9 | refugees question9 | Flüchtlinge Frage 9 |
| 3.137) | vg_minim_post1 | affected by minimum wage | von Mindestlohn betroffen |
| 3.138) | vg_minim_post2 | no minimum wage measures | keine Mindestlohn- Maßnahmen |
| 3.139) | vg_minim_post3 | measures: employee reduction | Maßnahmen: Personalabbau |
| 3.140) | vg_minim_post4 | measures: working hour reduction | Maßnahmen: Arbeitszeitreduzierung |
| 3.141) | vg_minim_post5 | measures: increased prices | Maßnahmen: Preiserhöhungen |
| 3.142) | vg_minim_post6 | measures: decreased investment | Maßnahmen: verringerte Investitionen |
| 3.143) | vg_minim_post7 | measures: decreased special payments | Maßnahmen: Kürzungen von Sonderzahlungen |
| 3.144) | vg_minim_post8 | less minijobs | Minijobs weggefallen |
| 3.145) | vg_minim_post9 | minijobs transformed into insurable employment | Minijobs in soz. vers. pflichtige Besch. verhältnisse umgewandelt |
| 3.146) | vg_minim_post10 | new insurable employment | neue soz. vers. pflichtige Besch. verhältnisse |
| 3.147) | vg_minim_post11 | employment relationships did not change | keine veränderten Besch. Verhältnisse |
| 3.148) | vg_credityes | credit agreement signed | Kreditvertrag abgeschlossen |
| 3.149) | vg_creditno | credit agreement not signed | Kreditvertrag nicht abgeschlossen |
| 3.150) | vg_credituse1 | financing of ongoing operating resources | Finanzierung laufender Kreditmittel |
| 3.151) | vg_credituse2 | financing of an investment | Finanzierung einer Investition |
| 3.152) | vg_credituse3 | other financing | Sonstiger Verwendungszweck |
| 3.153) | vg_brexit | expected impact from brexit | Erwartete Auswirkungen von einem Brexit |
| 3.154) | vg_midmanager | mid tier: more than 4 managers | Mittelstand: mehr als 4 Manager |
| 3.155) | vg_midmanshare | mid tier: at least one manager has shares | Mittelstand: Mindestens ein Manager hat Anteile |
| 3.156) | vg_midyes | mid tier: company rated as mid tier | Mittelstand: Als Mittelstand eingeschätzt |
| 3.157) | vg_usgov_exp_1 | new US government: expect new customs | neue US Regierung: neue Zölle erwartet |
| 3.158) | vg_usgov_exp_2 | new US government: expect increased customs | neue US Regierung: Zollerhöhung erwartet |
| 3.159) | vg_usgov_exp_3 | new US government: expect other barriers | neue US Regierung: andere Handelsbarrieren erwartet |
| 3.160) | vg_usgov_exp_4 | new US government: expect no change | neue US Regierung: keine Veränderung erwartet |
| 3.161) | vg_usgov_inf_1 | new US government influence: more production | neue US Regierung Einfluss: mehr Produktion |
| 3.162) | vg_usgov_inf_2 | new US government influence: opening of new branches | neue US Regierung Einfluss: weitere Niederlassung gründen |
| 3.163) | vg_usgov_inf_3 | new US government influence: no US exports | neue US Regierung Einfluss: keine Exporte in die USA |
| 3.164) | vg_usgov_rev | new US government: revenue expectations | neue US Regierung: Umsatzerwartungen |
| 3.165) | vg_usgov_des | new US government: importance as destination | neue US Regierung: Wichtigkeit als Exportziel |
| 3.166) | vg_usgov_orig | new US government: importance as origin | neue US Regierung: Wichtigkeit als Importursprung |
| 3.167) | vg_usgov_prod | new US government: importance as production location | neue US Regierung: Wichtigkeit als Produktionsstandort |
| 3.168) | vg_credit2_1 | credit seeking | Kreditverhandlungen durchgeführt |
| 3.169) | vg_credit2_2 | credit allocation | Kreditvergabe: Verhalten der Banken |
| 3.170) | vg_credit2_3 | reasons for not credit seeking | Gründe für keine Kreditverhandlungen |
| 3.171) | vg_negint | confronted with negative interest rates | Wurden Sie mit Negativzinsen konfrontiert? |
| 3.172) | vg_negint_noact | negative interest actions: none | Keine Maßnahmen |
| 3.173) | vg_negint_agree | negative interest actions: bank agreements | Verhandlungen mit Bank |
| 3.174) | vg_negint_change | negative interest actions: change of bank | Wechsel der Bank |
| 3.175) | vg_negint_inc | negative interest actions: increase of cash | Erhöhung der Bargeldhaltung |
| 3.176) | vg_negint_redas | negative interest actions: redeployment in other financial assets and settlement of credits | Umschichtung Finanzanlagen/Rückzahlung von Krediten |
| 3.177) | vg_negint_redasint | negative interest actions: redeployment of assets within company | Umschichtung des Guthabens |

| | | | |
|--------|----------------------|--|--|
| 3.178) | vg_negint_inv | negative interest actions: investing or preponing (additional) investments | Investitionen |
| 3.179) | vg_negint_oth | negative interest actions: other | Andere |
| 3.180) | vg_negint_burden | burden of negative interest rates on profit situation | Belastung durch Negativzinsproblematik |
| 3.181) | vg_negint_banks | number of relationship banks | Wie viele Banken? |
| 3.182) | vg_mercoex | export to Mercosur area | Export in Mercosur-Raum |
| 3.183) | vg_mercoex_tariffs | export to Mercosur area if: trade tariffs decrease | Handelszölle |
| 1.184) | vg_mercoex_transco | export to Mercosur area if: transport costs decrease | Transportkosten |
| 1.185) | vg_mercoex_techsta | export to Mercosur area if: technical standards equalized | technische Standards und Normen |
| 1.186) | vg_mercoex_admin | export to Mercosur area if: administrative obstacles disappear | bürokratische Hindernisse |
| 1.187) | vg_mercoex_polrisk | export to Mercosur area if: political risks decrease | politische Risiken |
| 1.188) | vg_mercoex_serv | export to Mercosur area if: access to service markets facilitated | Zugang zu Dienstleistungsmärkten |
| 1.189) | vg_mercoex_pubten | export to Mercosur area if: access to public tenders facilitated | Zugang zu öffentlichen Ausschreibungen |
| 1.190) | vg_mercoagree_ex | If free trade agreement EU-Mercosur: export more to M. | Export in Mercosur |
| 1.191) | vg_mercoagree_im | If free trade agreement EU-Mercosur: import more from M. | Import aus Mercosur |
| 1.192) | vg_mercoagree_inv | If free trade agreement EU-Mercosur: invest more in M. | Investitionen im Mercosur |
| 1.193) | vg_mercoagree_comp | If free trade agreement EU-Mercosur: more competition from M. | Erhöhter Wettbewerb durch Unternehmen aus Mercosur |
| 1.194) | vg_mercoagree_no | If free trade agreement EU-Mercosur: no impact | Nicht betroffen |
| 3.195) | vg_ustax_sales | tax reform: percentage sales in US | US Steuerreform: prozentualer Umsatz in USA |
| 3.196) | vg_ustax_competition | tax reform: competition with US-companies | US Steuerreform: Wettbewerb mit US-Firmen |
| 3.197) | vg_ustax_shortterm | tax reform: tax burden short term | US Steuerreform: Steuerbelastung kurzfristig |
| 3.198) | vg_ustax_longterm | tax reform: tax burden long term | US Steuerreform: Steuerbelastung langfristig |
| 3.199) | vg_ustax_export | tax reform: reaction export | US Steuerreform: Reaktion Exporte |
| 3.200) | vg_ustax_import | tax reform: reaction import | US Steuerreform: Reaktion Importe |
| 3.201) | vg_ustax_invus | tax reform: reaction investment in US | US Steuerreform: Reaktion Investitionen in USA |
| 3.202) | vg_ustax_invger | tax reform: reaction investment in Germany | US Steuerreform: Reaktion Investitionen in Deutschland |
| 3.203) | vg_ustax_intelprop | tax reform: relocation of intellectual property | US Steuerreform: Verlagerung von geistigen Eigentum |
| 3.204) | vg_gdp1 | real gdp: % change comp. last year | reales BIP: prozentuale Änderung vgl. zum Vorjahr |
| 3.205) | vg_gdp2 | impact economic development on business situation | Einfluss allg. Konjunktorentwicklung auf Geschäftslage |
| 3.206) | vg_extserv_it | business processes by external service provider: IT | Geschäftsprozesse durch externe DL: IT |
| 3.207) | vg_extserv_rd | business processes by external service provider: R&D | Geschäftsprozesse durch externe DL: F & E |
| 3.208) | vg_extserv_pur | business processes by external service provider: purchase | Geschäftsprozesse durch externe DL: Einkauf |
| 3.209) | vg_extserv_mark | business processes by external service provider: marketing | Geschäftsprozesse durch externe DL: Marketing |
| 3.210) | vg_extserv_fin | business processes by external service provider: finance | Geschäftsprozesse durch externe DL: Finanzen |
| 3.211) | vg_extserv_empl | business processes by external service provider: employees | Geschäftsprozesse durch externe DL: Personal |
| 3.212) | vg_extserv_log | business processes by external service provider: logistics | Geschäftsprozesse durch externe DL: Logistik |
| 3.213) | vg_extserv_py_it | business proc. by external serv. prov. -scope past 5 years: IT | Geschäftsproz. durch externe DL -Umfang letzte 5 Jahre: IT |
| 3.214) | vg_extserv_py_rd | business proc. by external serv. prov. -scope past 5 years: R&D | Geschäftsproz. durch externe DL -Umfang letzte 5 Jahre: F & E |
| 3.215) | vg_extserv_py_pur | business proc. by external serv. prov. -scope past 5 years: purchase | Geschäftsproz. durch externe DL -Umfang letzte 5 Jahre: Einkauf |
| 3.216) | vg_extserv_py_mark | business proc. by external serv. prov. -scope past 5 years: marketing | Geschäftsproz. durch externe DL -Umfang letzte 5 Jahre: Marketing |
| 3.217) | vg_extserv_py_fin | business proc. by external serv. prov. -scope past 5 years: finance | Geschäftsproz. durch externe DL -Umfang letzte 5 Jahre: Finanzen |
| 3.218) | vg_extserv_py_empl | business proc. by external serv. prov. -scope past 5 years: employees | Geschäftsproz. durch externe DL -Umfang letzte 5 Jahre: Personal |
| 3.219) | vg_extserv_py_log | business proc. by external serv. prov. -scope past 5 years: logistics | Geschäftsproz. durch externe DL -Umfang letzte 5 Jahre: Logistik |
| 3.220) | vg_extserv_ny_it | business proc. by external serv. prov. -scope next 5 years: IT | Geschäftsproz. durch externe DL -Umfang nächste 5 Jahre: IT |
| 3.221) | vg_extserv_ny_rd | business proc. by external serv. prov. -scope next 5 years: R&D | Geschäftsproz. durch externe DL -Umfang nächste 5 Jahre: F & E |
| 3.222) | vg_extserv_ny_pur | business proc. by external serv. prov. -scope next 5 years: purchase | Geschäftsproz. durch externe DL -Umfang nächste 5 Jahre: Einkauf |
| 3.223) | vg_extserv_ny_mark | business proc. by external serv. prov. -scope next 5 years: marketing | Geschäftsproz. durch externe DL -Umfang nächste 5 Jahre: Marketing |
| 3.224) | vg_extserv_ny_fin | business proc. by external serv. prov. -scope next 5 years: finance | Geschäftsproz. durch externe DL -Umfang nächste 5 Jahre: Finanzen |
| 3.225) | vg_extserv_ny_empl | business proc. by external serv. prov. -scope next 5 years: employees | Geschäftsproz. durch externe DL -Umfang nächste 5 Jahre: Personal |
| 3.226) | vg_extserv_ny_log | business proc. by external serv. prov. -scope next 5 years: logistics | Geschäftsproz. durch externe DL -Umfang nächste 5 Jahre: Logistik |
| 3.227) | vg_found | founding year | Gründungsjahr |
| 3.228) | vg_forsales | sales: % in foreign country | Umsatz in Ausland (%) |
| 3.229) | vg_invit_dj | investment in Software/database this year | Investitionen in Software/Datenbanken dieses Jahr |
| 3.230) | vg_invit_nj | investment in Software/Database next year | Investitionen in Software/Datenbanken nächstes Jahr |
| 3.231) | vg_sec_management | sector - questionnaire completed in: management | Sektor - Fragebogen ausgefüllt in Geschäftsführung |
| 3.232) | vg_sec_controlling | sector - questionnaire completed in: controlling | Sektor - Fragebogen ausgefüllt in Controlling |
| 3.233) | vg_sec_marketing | sector - questionnaire completed in: marketing | Sektor - Fragebogen ausgefüllt in Vertrieb |
| 3.234) | vg_sec_production | sector - questionnaire completed in: production | Sektor - Fragebogen ausgefüllt in Produktion |
| 3.235) | vg_sec_other | sector - questionnaire completed in: other | Sektor - Fragebogen ausgefüllt in Sonstiges |
| 3.236) | vg_sec_other_descr | sector - questionnaire completed in: other description | Sektor - Fragebogen ausgefüllt in Sonstiges Beschreibung |
| 3.237) | vg_pos_director | position - questionnaire completed by: director | Position - Fragebogen ausgefüllt von Geschäftsleitung |
| 3.238) | vg_pos_manager | position - questionnaire completed by: manager | Position - Fragebogen ausgefüllt von Abteilungsleitung |
| 3.239) | vg_pos_teamleader | position - questionnaire completed by: team leader | Position - Fragebogen ausgefüllt von Teamleiter |
| 3.240) | vg_pos_clerk | position - questionnaire completed by: clerk | Position - Fragebogen ausgefüllt von Sachbearbeiter |
| 3.241) | vg_pos_other | position - questionnaire completed by: other | Position - Fragebogen ausgefüllt von Sonstiges |
| 3.242) | vg_pos_other_descr | position - questionnaire completed by: other description | Position - Fragebogen ausgefüllt von Sonstiges Beschreibung |
| 3.243) | vg_brexit_prob | hard brexit - probability | Wahrscheinlichkeit für harten Brexit |
| 3.244) | vg_brexit_problb | hard brexit - probability lower bound | Wahrscheinlichkeitsintervall für harten Brexit (untere Grenze) |
| 3.245) | vg_brexit_probub | hard brexit - probability upper bound | Wahrscheinlichkeitsintervall für harten Brexit (obere Grenze) |
| 3.246) | vg_brexit_rev | hard brexit - affected revenue share | Von hartem Brexit betroffener Umsatzanteil |

| | | | |
|--------|------------------|----------------------|------------------------------|
| 3.247) | vg_brexit_impact | hard brexit - impact | Einfluss eines harten Brexit |
|--------|------------------|----------------------|------------------------------|

**ab 08/2008 Standardfrage. (Siehe 2.19)

4. Sonderfrage Innovation

| Nr. | Name | Label | Label |
|-------|---|--|--|
| 4.1) | vg_market_national_1 | development of national market in next 5 years | Entwicklung des nationalen Marktes in den nächsten 5 Jahren |
| 4.2) | vg_market_national_2 | development of national market in next 5 years | Entwicklung des nationalen Marktes in den nächsten 5 Jahren |
| 4.3) | vg_market_abroad_1 | development of foreign market in next 5 years | Entwicklung des ausländischen Marktes in den nächsten 5 Jahren |
| 4.4) | vg_market_abroad_2 | development of foreign market in next 5 years | Entwicklung des ausländischen Marktes in den nächsten 5 Jahren |
| 4.5) | vg_market_total_1 | development of market in general in next 5 years | Entwicklung des Marktes allgemein in den nächsten 5 Jahren |
| 4.6) | vg_market_total_2 | development of market in general in next 5 years | Entwicklung des Marktes allgemein in den nächsten 5 Jahren |
| 4.7) | vg_prod_inno_realized | product innovation realized this year | Produktinnovationen durchgeführt |
| 4.8) | vg_prod_inno_aborted vg_prod_inno_plan_complete | product innovation aborted this year | Produktinnovationen abgebrochen |
| 4.9) | d | product innovation planning completed this year | Planung für Produktinnovationen abgeschlossen |
| 4.10) | vg_prod_inno_in_planning | product innovation still in planning stage this year | Produktinnovationen noch in Planungsphase |
| 4.11) | vg_prod_inno_np | product innovation not planned this year | Keine Produktinnovationen geplant |
| 4.12) | vg_process_inno_realized | process innovation realized this year | Prozessinnovationen durchgeführt |
| 4.13) | vg_process_inno_aborted vg_process_inno_plan_compl | process innovation aborted this year | Prozessinnovationen abgebrochen |
| 4.14) | eted | process innovation planning completed this year | Planung für Prozessinnovationen abgeschlossen |
| 4.15) | vg_process_inno_in_planning | process innovation still in planning stage this year | Prozessinnovationen noch in Planungsphase |
| 4.16) | vg_process_inno_np | process innovation not planned this year | keine Prozessinnovationen geplant |
| 4.17) | vg_share_inno_phase | share of turnover in stage of product launch | Anteil Produkte in Produktstartphase an Umsatz |
| 4.18) | vg_share_growth_phase | share of turnover in stage of positive growth | Anteil Produkte in Phase positiven Wachstums an Umsatz |
| 4.19) | vg_share_stagnation_phase | share of turnover in stage of stagnation | Anteil Produkte in Phase von stagnierendem Wachstum an Umsatz |
| 4.20) | vg_share_negative_growth | share of turnover in stage of negative growth | Anteil Produkte in Phase negativen Wachstums an Umsatz |
| 4.21) | vg_rd_activity | R&D activity | FuE Aktivitäten |
| 4.22) | vg_rd_employee_share | share of employees R&D | Anteil FuE-Personals an Beschäftigten |
| 4.23) | vg_rd_expen_share | share of R&D expenditures | Anteil FuE-Ausgaben an Umsatz |

1. Identifikationsvariablen

| Nr. | Name | Label | Erhebungszeitraum | Erhebungsrhythmus |
|-----|------|-------|-------------------|-------------------|
|-----|------|-------|-------------------|-------------------|

1.1) **survey** survey West ab 01/1980 Ost ab 01/1991 Monatlich
Monatlich

| 1980 | 1981 | 1982 | 1983 | 1984 | 1985 | 1986 | 1987 | 1988 | 1989 | Beschreibung der Variable |
|------|------|------|------|------|------|------|------|------|------|---------------------------|
| WEST | | | | | | | | | | "vg" |
| 1990 | 1991 | 1992 | 1993 | 1994 | 1995 | 1996 | 1997 | 1998 | 1999 | |
| WEST | | | | | | | | | | |
| | OST | | | | | | | | | |
| 2000 | 2001 | 2002 | 2003 | 2004 | 2005 | 2006 | 2007 | 2008 | 2009 | |
| WEST | | | | | | | | | | |
| OST | | | | | | | | | | |
| 2010 | 2011 | 2012 | 2013 | 2014 | 2015 | 2016 | 2017 | 2018 | 2019 | |
| WEST | | | | | | | | | | |
| OST | | | | | | | | | | |

| Nr. | Name | Label | Erhebungszeitraum | Erhebungsrhythmus |
|-----|------|-------|-------------------|-------------------|
|-----|------|-------|-------------------|-------------------|

1.2) **year** year West ab 01/1980 Ost ab 01/1991 Monatliche Erhebung
Monatliche Erhebung

| 1980 | 1981 | 1982 | 1983 | 1984 | 1985 | 1986 | 1987 | 1988 | 1989 | Beschreibung der Variable |
|------|------|------|------|------|------|------|------|------|------|----------------------------|
| WEST | | | | | | | | | | Erhebungsjahr 4-stellig |
| 1990 | 1991 | 1992 | 1993 | 1994 | 1995 | 1996 | 1997 | 1998 | 1999 | |
| WEST | | | | | | | | | | |
| | OST | | | | | | | | | |
| 2000 | 2001 | 2002 | 2003 | 2004 | 2005 | 2006 | 2007 | 2008 | 2009 | |
| WEST | | | | | | | | | | |
| OST | | | | | | | | | | |
| 2010 | 2011 | 2012 | 2013 | 2014 | 2015 | 2016 | 2017 | 2018 | 2019 | |
| WEST | | | | | | | | | | |
| OST | | | | | | | | | | |

| Nr. | Name | Label | Erhebungszeitraum | Erhebungsrhythmus |
|-----|------|-------|-------------------|-------------------|
|-----|------|-------|-------------------|-------------------|

1.3) **month** month West ab 01/1980 Ost ab 01/1991 Monatliche Erhebung
Monatliche Erhebung

| 1980 | 1981 | 1982 | 1983 | 1984 | 1985 | 1986 | 1987 | 1988 | 1989 | Beschreibung der Variable |
|------|------|------|------|------|------|------|------|------|------|---------------------------|
| WEST | | | | | | | | | | Erhebungsmonat |
| 1990 | 1991 | 1992 | 1993 | 1994 | 1995 | 1996 | 1997 | 1998 | 1999 | |
| WEST | | | | | | | | | | |
| | OST | | | | | | | | | |
| 2000 | 2001 | 2002 | 2003 | 2004 | 2005 | 2006 | 2007 | 2008 | 2009 | |
| WEST | | | | | | | | | | |
| OST | | | | | | | | | | |
| 2010 | 2011 | 2012 | 2013 | 2014 | 2015 | 2016 | 2017 | 2018 | 2019 | |
| WEST | | | | | | | | | | |
| OST | | | | | | | | | | |

| Nr. | Name | Label | Erhebungszeitraum | Erhebungsrhythmus |
|-----|------|-------|-------------------|-------------------|
|-----|------|-------|-------------------|-------------------|

1.4) **idnum** KT and INNO firm adressfile id West ab 04/1993 Ost ab 04/1992 Monatliche Erhebung
Monatliche Erhebung

| 1980 | 1981 | 1982 | 1983 | 1984 | 1985 | 1986 | 1987 | 1988 | 1989 | Beschreibung der Variable |
|------|------|------|------|------|------|------|------|------|------|---------------------------|
| | | | | | | | | | | |

| | | | | | | | | | | Firmenidentifikationsnummer 7-stellig Stelle 1-2: Wirtschaftszweig Stelle 3-7: Unternehmenskennnummer |
|------|------|------|------|------|------|------|------|------|------|--|
| 1990 | 1991 | 1992 | 1993 | 1994 | 1995 | 1996 | 1997 | 1998 | 1999 | |
| WEST | | | | | | | | | | |
| OST | | | | | | | | | | |
| 2000 | 2001 | 2002 | 2003 | 2004 | 2005 | 2006 | 2007 | 2008 | 2009 | |
| WEST | | | | | | | | | | |
| OST | | | | | | | | | | |
| 2010 | 2011 | 2012 | 2013 | 2014 | 2015 | 2016 | 2017 | 2018 | 2019 | |
| WEST | | | | | | | | | | |
| OST | | | | | | | | | | |

| Nr. | Name | Label | Erhebungszeitraum | Erhebungsrhythmus |
|-----|------|-------|-------------------|-------------------|
|-----|------|-------|-------------------|-------------------|

| | | | | |
|------|--------|-------------------------|-----------------------------------|--|
| 1.5) | runnum | running number of plant | West ab 01/1980 Ost ab 01/1991 | Monatliche Erhebung Monatliche Erhebung |
|------|--------|-------------------------|-----------------------------------|--|

| | | | | | | | | | | Beschreibung der Variable |
|------|------|------|------|------|------|------|------|------|------|---------------------------|
| 1980 | 1981 | 1982 | 1983 | 1984 | 1985 | 1986 | 1987 | 1988 | 1989 | Laufende Firmennummer |
| WEST | | | | | | | | | | |
| 1990 | 1991 | 1992 | 1993 | 1994 | 1995 | 1996 | 1997 | 1998 | 1999 | |
| WEST | | | | | | | | | | |
| OST | | | | | | | | | | |
| 2000 | 2001 | 2002 | 2003 | 2004 | 2005 | 2006 | 2007 | 2008 | 2009 | |
| WEST | | | | | | | | | | |
| OST | | | | | | | | | | |
| 2010 | 2011 | 2012 | 2013 | 2014 | 2015 | 2016 | 2017 | 2018 | 2019 | |
| WEST | | | | | | | | | | |
| OST | | | | | | | | | | |

| Nr. | Name | Label | Erhebungszeitraum | Erhebungsrhythmus |
|-----|------|-------|-------------------|-------------------|
|-----|------|-------|-------------------|-------------------|

| | | | | |
|------|-------------|--------------------------------|-----------------------------------|--|
| 1.6) | vg_plantnum | KT and INNO firm adressfile id | West ab 01/1980 Ost ab 01/1991 | Monatliche Erhebung Monatliche Erhebung |
|------|-------------|--------------------------------|-----------------------------------|--|

| | | | | | | | | | | Beschreibung der Variable |
|------|------|------|------|------|------|------|------|------|------|--|
| 1980 | 1981 | 1982 | 1983 | 1984 | 1985 | 1986 | 1987 | 1988 | 1989 | 11-stellige Identifikationsnummer Die plantnum wird aus folgenden Variablen gebildet: Stelle 1-4: sector_ifo Stelle 5-6: fedstaifo Stelle 7-11: runnum |
| WEST | | | | | | | | | | |
| 1990 | 1991 | 1992 | 1993 | 1994 | 1995 | 1996 | 1997 | 1998 | 1999 | |
| WEST | | | | | | | | | | |
| OST | | | | | | | | | | |
| 2000 | 2001 | 2002 | 2003 | 2004 | 2005 | 2006 | 2007 | 2008 | 2009 | |
| WEST | | | | | | | | | | |
| OST | | | | | | | | | | |
| 2010 | 2011 | 2012 | 2013 | 2014 | 2015 | 2016 | 2017 | 2018 | 2019 | |
| WEST | | | | | | | | | | |
| OST | | | | | | | | | | |

| Nr. | Name | Label | Erhebungszeitraum | Erhebungsrhythmus |
|-----|------|-------|-------------------|-------------------|
|-----|------|-------|-------------------|-------------------|

| | | | | |
|------|-----------|--------------------------|-----------------------------------|--|
| 1.7) | fedstaifo | federal state (ifo-code) | West ab 01/1980 Ost ab 01/1991 | Monatliche Erhebung Monatliche Erhebung |
|------|-----------|--------------------------|-----------------------------------|--|

| | | | | | | | | | | Beschreibung der Variable |
|------|------|------|------|------|------|------|------|------|------|---------------------------------------|
| 1980 | 1981 | 1982 | 1983 | 1984 | 1985 | 1986 | 1987 | 1988 | 1989 | Bundesland entsprechend ifo Codierung |
| WEST | | | | | | | | | | |
| 1990 | 1991 | 1992 | 1993 | 1994 | 1995 | 1996 | 1997 | 1998 | 1999 | |
| WEST | | | | | | | | | | |
| OST | | | | | | | | | | |
| 2000 | 2001 | 2002 | 2003 | 2004 | 2005 | 2006 | 2007 | 2008 | 2009 | |
| WEST | | | | | | | | | | |
| OST | | | | | | | | | | |

| | | | | | | | | | |
|------|------|------|------|------|------|------|------|------|------|
| 2010 | 2011 | 2012 | 2013 | 2014 | 2015 | 2016 | 2017 | 2018 | 2019 |
| WEST | | | | | | | | | |
| OST | | | | | | | | | |

| Nr. | Name | Label | Erhebungszeitraum | Erhebungsrhythmus |
|-----|------|-------|-------------------|-------------------|
|-----|------|-------|-------------------|-------------------|

| | | | | |
|------|-------------|-----------------|-----------------------------------|--|
| 1.8) | vg_westeast | western eastern | West ab 01/1980 Ost ab 01/1991 | Monatliche Erhebung Monatliche Erhebung |
|------|-------------|-----------------|-----------------------------------|--|

| | | | | | | | | | | | |
|------|------|------|------|------|------|------|------|------|------|---|--|
| 1980 | 1981 | 1982 | 1983 | 1984 | 1985 | 1986 | 1987 | 1988 | 1989 | Beschreibung der Variable Unterscheidet zwischen West- und Ost- Erhebung | |
| WEST | | | | | | | | | | | |
| 1990 | 1991 | 1992 | 1993 | 1994 | 1995 | 1996 | 1997 | 1998 | 1999 | | |
| WEST | | | | | | | | | | | |
| | OST | | | | | | | | | | |
| 2000 | 2001 | 2002 | 2003 | 2004 | 2005 | 2006 | 2007 | 2008 | 2009 | | |
| WEST | | | | | | | | | | | |
| OST | | | | | | | | | | | |
| 2010 | 2011 | 2012 | 2013 | 2014 | 2015 | 2016 | 2017 | 2018 | 2019 | | |
| WEST | | | | | | | | | | | |
| OST | | | | | | | | | | | |

| Nr. | Name | Label | Erhebungszeitraum | Erhebungsrhythmus |
|-----|------|-------|-------------------|-------------------|
|-----|------|-------|-------------------|-------------------|

| | | | | |
|------|-----------|--------|-----------------------------------|--|
| 1.9) | vg_weight | weight | West ab 01/1980 Ost ab 01/1991 | Monatliche Erhebung Monatliche Erhebung |
|------|-----------|--------|-----------------------------------|--|

| | | | | | | | | | | | |
|------|------|------|------|------|------|------|------|------|------|---|--|
| 1980 | 1981 | 1982 | 1983 | 1984 | 1985 | 1986 | 1987 | 1988 | 1989 | Beschreibung der Variable Wird nicht aus den Daten ausgelesen, sondern ausschließlich über eine Formel berechnet. Gewicht: Brechnung durch die Formel: $(\log_{10}(\text{'empproz2'}))^e$ Gewichtung bezieht sich auf die Produktbeschäftigten 'empproz2' | |
| WEST | | | | | | | | | | | |
| 1990 | 1991 | 1992 | 1993 | 1994 | 1995 | 1996 | 1997 | 1998 | 1999 | | |
| WEST | | | | | | | | | | | |
| | OST | | | | | | | | | | |
| 2000 | 2001 | 2002 | 2003 | 2004 | 2005 | 2006 | 2007 | 2008 | 2009 | | |
| WEST | | | | | | | | | | | |
| OST | | | | | | | | | | | |
| 2010 | 2011 | 2012 | 2013 | 2014 | 2015 | 2016 | 2017 | 2018 | 2019 | | |
| WEST | | | | | | | | | | | |
| OST | | | | | | | | | | | |

| Nr. | Name | Label | Erhebungszeitraum | Erhebungsrhythmus |
|-----|------|-------|-------------------|-------------------|
|-----|------|-------|-------------------|-------------------|

| | | | | |
|-------|--------------|-----------|--|--|
| 1.10) | vg_latecomer | latecomer | West von 01/1998 bis 12/2001 und von 08/2008 bis 03/2011 Ost ab 01/1998 bis 12/2001 und von 08/2008 bis 03/2011 | Monatliche Erhebung Monatliche Erhebung |
|-------|--------------|-----------|--|--|

| | | | | | | | | | | | |
|------|------|------|------|------|------|------|------|------|------|---|--|
| 1980 | 1981 | 1982 | 1983 | 1984 | 1985 | 1986 | 1987 | 1988 | 1989 | Beschreibung der Variable Nachzügler [1] N=latecomer Von 01/2002 bis 07/2008 werden die Daten der Variable latecomer nicht eingelezen, da im Datensatz eine Doppelbelegung der zugehörigen Spalte vorliegt | |
| WEST | | | | | | | | | | | |
| 1990 | 1991 | 1992 | 1993 | 1994 | 1995 | 1996 | 1997 | 1998 | 1999 | | |
| WEST | | | | | | | | | | | |
| | OST | | | | | | | | | | |
| 2000 | 2001 | 2002 | 2003 | 2004 | 2005 | 2006 | 2007 | 2008 | 2009 | | |
| WEST | | | | | | | | | | | |
| OST | | | | | | | | | | | |
| 2010 | 2011 | 2012 | 2013 | 2014 | 2015 | 2016 | 2017 | 2018 | 2019 | | |
| WEST | | | | | | | | | | | |
| OST | | | | | | | | | | | |

| Nr. | Name | Label | Erhebungszeitraum | Erhebungsrhythmus |
|-----|------|-------|-------------------|-------------------|
|-----|------|-------|-------------------|-------------------|

| | | | | | | | | | | |
|-------|-----------|-----------|-----------------------------------|--|------|------|------|------|------|---------------------------|
| 1.11) | sector_id | sector id | West ab 01/1980 Ost ab 01/1991 | Monatliche Erhebung Monatliche Erhebung | | | | | | |
| 1980 | 1981 | 1982 | 1983 | 1984 | 1985 | 1986 | 1987 | 1988 | 1989 | Beschreibung der Variable |
| WEST | | | | | | | | | | |
| 1990 | 1991 | 1992 | 1993 | 1994 | 1995 | 1996 | 1997 | 1998 | 1999 | |
| WEST | | | | | | | | | | |
| | OST | | | | | | | | | |
| 2000 | 2001 | 2002 | 2003 | 2004 | 2005 | 2006 | 2007 | 2008 | 2009 | |
| WEST | | | | | | | | | | |
| OST | | | | | | | | | | |
| 2010 | 2011 | 2012 | 2013 | 2014 | 2015 | 2016 | 2017 | 2018 | 2019 | |
| WEST | | | | | | | | | | |
| OST | | | | | | | | | | |

| Nr. | Name | Label | Erhebungszeitraum | Erhebungsrhythmus |
|-----|------|-------|-------------------|-------------------|
|-----|------|-------|-------------------|-------------------|

| | | | | | | | | | | |
|-------|------------|---------------------------|-----------------------------------|--|------|------|------|------|------|---------------------------|
| 1.12) | sector_ifo | ifo sector classification | West ab 01/1980 Ost ab 01/1991 | Monatliche Erhebung Monatliche Erhebung | | | | | | |
| 1980 | 1981 | 1982 | 1983 | 1984 | 1985 | 1986 | 1987 | 1988 | 1989 | Beschreibung der Variable |
| WEST | | | | | | | | | | |
| 1990 | 1991 | 1992 | 1993 | 1994 | 1995 | 1996 | 1997 | 1998 | 1999 | |
| WEST | | | | | | | | | | |
| | OST | | | | | | | | | |
| 2000 | 2001 | 2002 | 2003 | 2004 | 2005 | 2006 | 2007 | 2008 | 2009 | |
| WEST | | | | | | | | | | |
| OST | | | | | | | | | | |
| 2010 | 2011 | 2012 | 2013 | 2014 | 2015 | 2016 | 2017 | 2018 | 2019 | |
| WEST | | | | | | | | | | |
| OST | | | | | | | | | | |

| Nr. | Name | Label | Erhebungszeitraum | Erhebungsrhythmus |
|-----|------|-------|-------------------|-------------------|
|-----|------|-------|-------------------|-------------------|

| | | | | | | | | | | |
|-------|--------------|-----------------------------|-----------------------------------|--|------|------|------|------|------|---------------------------|
| 1.13) | sector_sypro | sypro sector classification | West ab 01/1980 Ost ab 01/1991 | Monatliche Erhebung Monatliche Erhebung | | | | | | |
| 1980 | 1981 | 1982 | 1983 | 1984 | 1985 | 1986 | 1987 | 1988 | 1989 | Beschreibung der Variable |
| WEST | | | | | | | | | | |
| 1990 | 1991 | 1992 | 1993 | 1994 | 1995 | 1996 | 1997 | 1998 | 1999 | |
| WEST | | | | | | | | | | |
| | OST | | | | | | | | | |
| 2000 | 2001 | 2002 | 2003 | 2004 | 2005 | 2006 | 2007 | 2008 | 2009 | |
| WEST | | | | | | | | | | |
| OST | | | | | | | | | | |
| 2010 | 2011 | 2012 | 2013 | 2014 | 2015 | 2016 | 2017 | 2018 | 2019 | |
| WEST | | | | | | | | | | |
| OST | | | | | | | | | | |

| Nr. | Name | Label | Erhebungszeitraum | Erhebungsrhythmus |
|-----|------|-------|-------------------|-------------------|
|-----|------|-------|-------------------|-------------------|

| | | | | | | | | | | |
|-------|-------------|----------------------------|-----------------------------------|--|------|------|------|------|------|---------------------------|
| 1.14) | sector_wz93 | wz93 sector classification | West ab 01/1980 Ost ab 01/1991 | Monatliche Erhebung Monatliche Erhebung | | | | | | |
| 1980 | 1981 | 1982 | 1983 | 1984 | 1985 | 1986 | 1987 | 1988 | 1989 | Beschreibung der Variable |
| WEST | | | | | | | | | | |
| 1990 | 1991 | 1992 | 1993 | 1994 | 1995 | 1996 | 1997 | 1998 | 1999 | |
| WEST | | | | | | | | | | |
| OST | | | | | | | | | | |

| | | | | | | | | | |
|------|------|------|------|------|------|------|------|------|------|
| WEST | | | | | | | | | |
| OST | | | | | | | | | |
| 2000 | 2001 | 2002 | 2003 | 2004 | 2005 | 2006 | 2007 | 2008 | 2009 |
| WEST | | | | | | | | | |
| OST | | | | | | | | | |
| 2010 | 2011 | 2012 | 2013 | 2014 | 2015 | 2016 | 2017 | 2018 | 2019 |
| WEST | | | | | | | | | |
| OST | | | | | | | | | |

| Nr. | Name | Label | Erhebungszeitraum | Erhebungsrhythmus |
|-------|-------------|----------------------------|-----------------------------------|--|
| 1.15) | sector_wz08 | wz08 sector classification | West ab 01/1980 Ost ab 01/1991 | Monatliche Erhebung Monatliche Erhebung |

| | | | | | | | | | | |
|------|------|------|------|------|------|------|------|------|------|---|
| 1980 | 1981 | 1982 | 1983 | 1984 | 1985 | 1986 | 1987 | 1988 | 1989 | Beschreibung der Variable Sektor, Wirtschaftszweig(-nummer) von 2008 Labelaufschlüsselung: sehr umfangreich, auf Anfrage, siehe do-File: kt_vg_Panel_Label.do |
| WEST | | | | | | | | | | |
| 1990 | 1991 | 1992 | 1993 | 1994 | 1995 | 1996 | 1997 | 1998 | 1999 | |
| WEST | | | | | | | | | | |
| OST | | | | | | | | | | |
| 2000 | 2001 | 2002 | 2003 | 2004 | 2005 | 2006 | 2007 | 2008 | 2009 | |
| WEST | | | | | | | | | | |
| OST | | | | | | | | | | |
| 2010 | 2011 | 2012 | 2013 | 2014 | 2015 | 2016 | 2017 | 2018 | 2019 | |
| WEST | | | | | | | | | | |
| OST | | | | | | | | | | |

| Nr. | Name | Label | Erhebungszeitraum | Erhebungsrhythmus |
|-------|--------------|----------------------------|---------------------------------------|------------------------|
| 1.16) | sector_total | ebdc sector classification | West seit 01/1980 Ost seit 01/1991 | monatlich monatlich |

| | | | | | | | | | | |
|------|------|------|------|------|------|------|------|------|------|---|
| 1980 | 1981 | 1982 | 1983 | 1984 | 1985 | 1986 | 1987 | 1988 | 1989 | Beschreibung der Variable Sektor, Wirtschaftszweig [6] food, drinks and tobacco industry [7] textile, clothing, leather [8] wood industry, production of cork, wooden, braided and basket articles (without furniture) [9] paper industry, Production of paper, board and articles thereof [10] publishing industry, printing industry, reproduction of recorded sound, image and data storage media [11] cokery, mineral oil processing, processing of fissile and fertile materials [12] chemical industry [13] pharmaceutical industry [14] rubber and plastics industry [15] glass and ceramics industry, processing of stones and soil [16] metal industry [17] production of data processing devices, electronical and optical articles [18] production of electric equipment [19] machinery construction [20] broadcast and communications engineering [22] vehicle and vehicle part production [23] production of furniture, jewellery, music instruments, sports equipment, toys and other products [24] other production [25] repair and installation of machines and equipment |
| WEST | | | | | | | | | | |
| 1990 | 1991 | 1992 | 1993 | 1994 | 1995 | 1996 | 1997 | 1998 | 1999 | |
| WEST | | | | | | | | | | |
| OST | | | | | | | | | | |
| 2000 | 2001 | 2002 | 2003 | 2004 | 2005 | 2006 | 2007 | 2008 | 2009 | |
| WEST | | | | | | | | | | |
| OST | | | | | | | | | | |
| 2010 | 2011 | 2012 | 2013 | 2014 | 2015 | 2016 | 2017 | 2018 | 2019 | |
| WEST | | | | | | | | | | |
| OST | | | | | | | | | | |

II. Variablen zum Erhebungsprozess

| Nr. | Name | Label | Erhebungszeitraum | Erhebungsrhythmus |
|-------|--------|--------|-----------------------------------|--|
| 1.17) | online | online | West ab 01/1980 Ost ab 01/1991 | Monatliche Erhebung Monatliche Erhebung |

| | | | | | | | | | | |
|------|------|------|------|------|------|------|------|------|------|--|
| 1980 | 1981 | 1982 | 1983 | 1984 | 1985 | 1986 | 1987 | 1988 | 1989 | Beschreibung der Variable Fragebogen online beantwortet [0] paper [1] fax [2] online [5] manually collected |
| WEST | | | | | | | | | | |
| 1990 | 1991 | 1992 | 1993 | 1994 | 1995 | 1996 | 1997 | 1998 | 1999 | |
| WEST | | | | | | | | | | |
| WEST | | | | | | | | | | |

| | | | | | | | | | |
|------|------|------|------|------|------|------|------|------|------|
| OST | | | | | | | | | |
| 2000 | 2001 | 2002 | 2003 | 2004 | 2005 | 2006 | 2007 | 2008 | 2009 |
| WEST | | | | | | | | | |
| OST | | | | | | | | | |
| 2010 | 2011 | 2012 | 2013 | 2014 | 2015 | 2016 | 2017 | 2018 | 2019 |
| WEST | | | | | | | | | |
| OST | | | | | | | | | |

| Nr. | Name | Label | Erhebungszeitraum | Erhebungsrhythmus |
|-----|------|-------|-------------------|-------------------|
|-----|------|-------|-------------------|-------------------|

1.18) **survey_start** survey start West ab 07/2004
Ost ab 07/2004 Monatliche Erhebung
Monatliche Erhebung

| | | | | | | | | | | |
|------|------|------|------|------|------|------|------|------|------|---|
| 1980 | 1981 | 1982 | 1983 | 1984 | 1985 | 1986 | 1987 | 1988 | 1989 | Beschreibung der Variable Umfragebeginn Bezieht sich nur auf Teilnehmer, die den Fragebogen online beantwortet haben. |
| 1990 | 1991 | 1992 | 1993 | 1994 | 1995 | 1996 | 1997 | 1998 | 1999 | |
| 2000 | 2001 | 2002 | 2003 | 2004 | 2005 | 2006 | 2007 | 2008 | 2009 | |
| | | | | WEST | | | | | | |
| | | | | OST | | | | | | |
| 2010 | 2011 | 2012 | 2013 | 2014 | 2015 | 2016 | 2017 | 2018 | 2019 | |
| | | | | WEST | | | | | | |
| | | | | OST | | | | | | |

| Nr. | Name | Label | Erhebungszeitraum | Erhebungsrhythmus |
|-----|------|-------|-------------------|-------------------|
|-----|------|-------|-------------------|-------------------|

1.19) **survey_end** survey end West ab 07/2004
Ost ab 07/2004 Monatliche Erhebung
Monatliche Erhebung

| | | | | | | | | | | |
|------|------|------|------|------|------|------|------|------|------|---|
| 1980 | 1981 | 1982 | 1983 | 1984 | 1985 | 1986 | 1987 | 1988 | 1989 | Beschreibung der Variable Umfrageende Bezieht sich nur auf Teilnehmer, die den Fragebogen online beantwortet haben. |
| 1990 | 1991 | 1992 | 1993 | 1994 | 1995 | 1996 | 1997 | 1998 | 1999 | |
| 2000 | 2001 | 2002 | 2003 | 2004 | 2005 | 2006 | 2007 | 2008 | 2009 | |
| | | | | WEST | | | | | | |
| | | | | OST | | | | | | |
| 2010 | 2011 | 2012 | 2013 | 2014 | 2015 | 2016 | 2017 | 2018 | 2019 | |
| | | | | WEST | | | | | | |
| | | | | OST | | | | | | |

| Nr. | Name | Label | Erhebungszeitraum | Erhebungsrhythmus |
|-----|------|-------|-------------------|-------------------|
|-----|------|-------|-------------------|-------------------|

1.20) **participation_date** participation date West ab 07/2004
Ost ab 07/2004* Monatliche Erhebung
Monatliche Erhebung

| | | | | | | | | | | |
|------|------|------|------|------|------|------|------|------|------|---|
| 1980 | 1981 | 1982 | 1983 | 1984 | 1985 | 1986 | 1987 | 1988 | 1989 | Beschreibung der Variable Teilnahmedatum Bezieht sich nur auf Teilnehmer, die den Fragebogen online beantwortet haben. *keine Ostausprägungen im März 2006 |
| 1990 | 1991 | 1992 | 1993 | 1994 | 1995 | 1996 | 1997 | 1998 | 1999 | |
| 2000 | 2001 | 2002 | 2003 | 2004 | 2005 | 2006 | 2007 | 2008 | 2009 | |
| | | | | WEST | | | | | | |
| | | | | OST | | | | | | |
| 2010 | 2011 | 2012 | 2013 | 2014 | 2015 | 2016 | 2017 | 2018 | 2019 | |
| | | | | WEST | | | | | | |
| | | | | OST | | | | | | |
| | | | | | | | WEST | | | |
| | | | | | | | OST | | | |

| Nr. | Name | Label | Erhebungszeitraum | Erhebungsrhythmus | | | | | | | | | | | | | | | | | | | | | | | | | | | | | | | | | | | | | | | | | | | | | | | | | | | | | | | | | | | | | | | | | | | | | | | | | | | | | | | | | | | | | | | | | | | | | | | | | | | | | | | | | | | | | | | | |
|--|--------------------|--------------------|------------------------------------|--|------|------|------|------|------|--|------|------|------|------|---------------------------|--|--|--|--|--|--|--|--|--|--|--|------|------|------|------|------|------|------|------|------|------|------|------|------|------|------|------|------|------|------|------|--|--|--|--|------|--|--|--|--|--|--|--|--|--|-----|--|--|--|--|--|------|------|------|------|------|------|------|------|------|------|--|--|--|--|------|--|--|--|--|--|--|--|--|--|-----|--|--|--|--|--|--|--|--|--|------|--|--|--|--|--|--|--|--|--|-----|--|--|--|--|--|
| 1.21) | participation_hour | participation hour | West ab 07/2004 Ost ab 07/2004* | Monatliche Erhebung Monatliche Erhebung | | | | | | | | | | | | | | | | | | | | | | | | | | | | | | | | | | | | | | | | | | | | | | | | | | | | | | | | | | | | | | | | | | | | | | | | | | | | | | | | | | | | | | | | | | | | | | | | | | | | | | | | | | | | | | | | |
| <table border="1"> <thead> <tr> <th>1980</th><th>1981</th><th>1982</th><th>1983</th><th>1984</th><th>1985</th><th>1986</th><th>1987</th><th>1988</th><th>1989</th> <th>Beschreibung der Variable</th> </tr> </thead> <tbody> <tr> <td colspan="10"></td> <td rowspan="10"> Teilnahme stunde Bezieht sich nur auf Teilnehmer, die den Fragebogen online beantwortet haben. *keine Ostausprägungen im März 2006 </td> </tr> <tr> <td>1990</td><td>1991</td><td>1992</td><td>1993</td><td>1994</td><td>1995</td><td>1996</td><td>1997</td><td>1998</td><td>1999</td> </tr> <tr> <td>2000</td><td>2001</td><td>2002</td><td>2003</td><td>2004</td><td>2005</td><td>2006</td><td>2007</td><td>2008</td><td>2009</td> </tr> <tr> <td colspan="4"></td> <td colspan="6">WEST</td> </tr> <tr> <td colspan="4"></td> <td colspan="6">OST</td> </tr> <tr> <td>2010</td><td>2011</td><td>2012</td><td>2013</td><td>2014</td><td>2015</td><td>2016</td><td>2017</td><td>2018</td><td>2019</td> </tr> <tr> <td colspan="4"></td> <td colspan="6">WEST</td> </tr> <tr> <td colspan="4"></td> <td colspan="6">OST</td> </tr> <tr> <td colspan="4"></td> <td colspan="6">WEST</td> </tr> <tr> <td colspan="4"></td> <td colspan="6">OST</td> </tr> </tbody> </table> | | | | | 1980 | 1981 | 1982 | 1983 | 1984 | 1985 | 1986 | 1987 | 1988 | 1989 | Beschreibung der Variable | | | | | | | | | | | Teilnahme stunde Bezieht sich nur auf Teilnehmer, die den Fragebogen online beantwortet haben. *keine Ostausprägungen im März 2006 | 1990 | 1991 | 1992 | 1993 | 1994 | 1995 | 1996 | 1997 | 1998 | 1999 | 2000 | 2001 | 2002 | 2003 | 2004 | 2005 | 2006 | 2007 | 2008 | 2009 | | | | | WEST | | | | | | | | | | OST | | | | | | 2010 | 2011 | 2012 | 2013 | 2014 | 2015 | 2016 | 2017 | 2018 | 2019 | | | | | WEST | | | | | | | | | | OST | | | | | | | | | | WEST | | | | | | | | | | OST | | | | | |
| 1980 | 1981 | 1982 | 1983 | 1984 | 1985 | 1986 | 1987 | 1988 | 1989 | Beschreibung der Variable | | | | | | | | | | | | | | | | | | | | | | | | | | | | | | | | | | | | | | | | | | | | | | | | | | | | | | | | | | | | | | | | | | | | | | | | | | | | | | | | | | | | | | | | | | | | | | | | | | | | | | | | | | |
| | | | | | | | | | | Teilnahme stunde Bezieht sich nur auf Teilnehmer, die den Fragebogen online beantwortet haben. *keine Ostausprägungen im März 2006 | | | | | | | | | | | | | | | | | | | | | | | | | | | | | | | | | | | | | | | | | | | | | | | | | | | | | | | | | | | | | | | | | | | | | | | | | | | | | | | | | | | | | | | | | | | | | | | | | | | | | | | | | | |
| 1990 | 1991 | 1992 | 1993 | 1994 | 1995 | 1996 | 1997 | 1998 | 1999 | | | | | | | | | | | | | | | | | | | | | | | | | | | | | | | | | | | | | | | | | | | | | | | | | | | | | | | | | | | | | | | | | | | | | | | | | | | | | | | | | | | | | | | | | | | | | | | | | | | | | | | | | | | |
| 2000 | 2001 | 2002 | 2003 | 2004 | 2005 | 2006 | 2007 | 2008 | 2009 | | | | | | | | | | | | | | | | | | | | | | | | | | | | | | | | | | | | | | | | | | | | | | | | | | | | | | | | | | | | | | | | | | | | | | | | | | | | | | | | | | | | | | | | | | | | | | | | | | | | | | | | | | | |
| | | | | WEST | | | | | | | | | | | | | | | | | | | | | | | | | | | | | | | | | | | | | | | | | | | | | | | | | | | | | | | | | | | | | | | | | | | | | | | | | | | | | | | | | | | | | | | | | | | | | | | | | | | | | | | | | | | | | | | | |
| | | | | OST | | | | | | | | | | | | | | | | | | | | | | | | | | | | | | | | | | | | | | | | | | | | | | | | | | | | | | | | | | | | | | | | | | | | | | | | | | | | | | | | | | | | | | | | | | | | | | | | | | | | | | | | | | | | | | | | |
| 2010 | 2011 | 2012 | 2013 | 2014 | 2015 | 2016 | 2017 | 2018 | 2019 | | | | | | | | | | | | | | | | | | | | | | | | | | | | | | | | | | | | | | | | | | | | | | | | | | | | | | | | | | | | | | | | | | | | | | | | | | | | | | | | | | | | | | | | | | | | | | | | | | | | | | | | | | | |
| | | | | WEST | | | | | | | | | | | | | | | | | | | | | | | | | | | | | | | | | | | | | | | | | | | | | | | | | | | | | | | | | | | | | | | | | | | | | | | | | | | | | | | | | | | | | | | | | | | | | | | | | | | | | | | | | | | | | | | | |
| | | | | OST | | | | | | | | | | | | | | | | | | | | | | | | | | | | | | | | | | | | | | | | | | | | | | | | | | | | | | | | | | | | | | | | | | | | | | | | | | | | | | | | | | | | | | | | | | | | | | | | | | | | | | | | | | | | | | | | |
| | | | | WEST | | | | | | | | | | | | | | | | | | | | | | | | | | | | | | | | | | | | | | | | | | | | | | | | | | | | | | | | | | | | | | | | | | | | | | | | | | | | | | | | | | | | | | | | | | | | | | | | | | | | | | | | | | | | | | | | |
| | | | | OST | | | | | | | | | | | | | | | | | | | | | | | | | | | | | | | | | | | | | | | | | | | | | | | | | | | | | | | | | | | | | | | | | | | | | | | | | | | | | | | | | | | | | | | | | | | | | | | | | | | | | | | | | | | | | | | | |

| Nr. | Name | Label | Erhebungszeitraum | Erhebungsrhythmus | | | | | | | | | | | | | | | | | | | | | | | | | | | | | | | | | | | | | | | | | | | | | | | | | | | | | | | | | | | | | | | | | | | | | | | | | | | | | | | | | | | | | | | | | | | | |
|--|----------------------|----------------------|-----------------------------------|--|------|------|------|------|------|---|------|------|------|------|---------------------------|--|--|--|--|--|--|--|--|--|--|---|------|------|------|------|------|------|------|------|------|------|------|------|------|------|------|------|------|------|------|------|--|--|--|--|------|--|--|--|--|--|--|--|--|--|-----|--|--|--|--|--|------|------|------|------|------|------|------|------|------|------|--|--|--|--|------|--|--|--|--|--|--|--|--|--|-----|--|--|--|--|--|
| 1.22) | participation_status | participation status | West ab 07/2004 Ost ab 07/2004 | Monatliche Erhebung Monatliche Erhebung | | | | | | | | | | | | | | | | | | | | | | | | | | | | | | | | | | | | | | | | | | | | | | | | | | | | | | | | | | | | | | | | | | | | | | | | | | | | | | | | | | | | | | | | | | | | |
| <table border="1"> <thead> <tr> <th>1980</th><th>1981</th><th>1982</th><th>1983</th><th>1984</th><th>1985</th><th>1986</th><th>1987</th><th>1988</th><th>1989</th> <th>Beschreibung der Variable</th> </tr> </thead> <tbody> <tr> <td colspan="10"></td> <td rowspan="10"> Teilnahme status Bezieht sich nur auf Teilnehmer, die den Fragebogen online beantwortet haben. [1] erledigt [2] nachbearbeitet [3] gespeichert [4] initial [5] ausgefüllt </td> </tr> <tr> <td>1990</td><td>1991</td><td>1992</td><td>1993</td><td>1994</td><td>1995</td><td>1996</td><td>1997</td><td>1998</td><td>1999</td> </tr> <tr> <td>2000</td><td>2001</td><td>2002</td><td>2003</td><td>2004</td><td>2005</td><td>2006</td><td>2007</td><td>2008</td><td>2009</td> </tr> <tr> <td colspan="4"></td> <td colspan="6">WEST</td> </tr> <tr> <td colspan="4"></td> <td colspan="6">OST</td> </tr> <tr> <td>2010</td><td>2011</td><td>2012</td><td>2013</td><td>2014</td><td>2015</td><td>2016</td><td>2017</td><td>2018</td><td>2019</td> </tr> <tr> <td colspan="4"></td> <td colspan="6">WEST</td> </tr> <tr> <td colspan="4"></td> <td colspan="6">OST</td> </tr> </tbody> </table> | | | | | 1980 | 1981 | 1982 | 1983 | 1984 | 1985 | 1986 | 1987 | 1988 | 1989 | Beschreibung der Variable | | | | | | | | | | | Teilnahme status Bezieht sich nur auf Teilnehmer, die den Fragebogen online beantwortet haben. [1] erledigt [2] nachbearbeitet [3] gespeichert [4] initial [5] ausgefüllt | 1990 | 1991 | 1992 | 1993 | 1994 | 1995 | 1996 | 1997 | 1998 | 1999 | 2000 | 2001 | 2002 | 2003 | 2004 | 2005 | 2006 | 2007 | 2008 | 2009 | | | | | WEST | | | | | | | | | | OST | | | | | | 2010 | 2011 | 2012 | 2013 | 2014 | 2015 | 2016 | 2017 | 2018 | 2019 | | | | | WEST | | | | | | | | | | OST | | | | | |
| 1980 | 1981 | 1982 | 1983 | 1984 | 1985 | 1986 | 1987 | 1988 | 1989 | Beschreibung der Variable | | | | | | | | | | | | | | | | | | | | | | | | | | | | | | | | | | | | | | | | | | | | | | | | | | | | | | | | | | | | | | | | | | | | | | | | | | | | | | | | | | | | | | |
| | | | | | | | | | | Teilnahme status Bezieht sich nur auf Teilnehmer, die den Fragebogen online beantwortet haben. [1] erledigt [2] nachbearbeitet [3] gespeichert [4] initial [5] ausgefüllt | | | | | | | | | | | | | | | | | | | | | | | | | | | | | | | | | | | | | | | | | | | | | | | | | | | | | | | | | | | | | | | | | | | | | | | | | | | | | | | | | | | | | | |
| 1990 | 1991 | 1992 | 1993 | 1994 | 1995 | 1996 | 1997 | 1998 | 1999 | | | | | | | | | | | | | | | | | | | | | | | | | | | | | | | | | | | | | | | | | | | | | | | | | | | | | | | | | | | | | | | | | | | | | | | | | | | | | | | | | | | | | | | |
| 2000 | 2001 | 2002 | 2003 | 2004 | 2005 | 2006 | 2007 | 2008 | 2009 | | | | | | | | | | | | | | | | | | | | | | | | | | | | | | | | | | | | | | | | | | | | | | | | | | | | | | | | | | | | | | | | | | | | | | | | | | | | | | | | | | | | | | | |
| | | | | WEST | | | | | | | | | | | | | | | | | | | | | | | | | | | | | | | | | | | | | | | | | | | | | | | | | | | | | | | | | | | | | | | | | | | | | | | | | | | | | | | | | | | | | | | | | | | | |
| | | | | OST | | | | | | | | | | | | | | | | | | | | | | | | | | | | | | | | | | | | | | | | | | | | | | | | | | | | | | | | | | | | | | | | | | | | | | | | | | | | | | | | | | | | | | | | | | | | |
| 2010 | 2011 | 2012 | 2013 | 2014 | 2015 | 2016 | 2017 | 2018 | 2019 | | | | | | | | | | | | | | | | | | | | | | | | | | | | | | | | | | | | | | | | | | | | | | | | | | | | | | | | | | | | | | | | | | | | | | | | | | | | | | | | | | | | | | | |
| | | | | WEST | | | | | | | | | | | | | | | | | | | | | | | | | | | | | | | | | | | | | | | | | | | | | | | | | | | | | | | | | | | | | | | | | | | | | | | | | | | | | | | | | | | | | | | | | | | | |
| | | | | OST | | | | | | | | | | | | | | | | | | | | | | | | | | | | | | | | | | | | | | | | | | | | | | | | | | | | | | | | | | | | | | | | | | | | | | | | | | | | | | | | | | | | | | | | | | | | |

| Nr. | Name | Label | Erhebungszeitraum | Erhebungsrhythmus | | | | | | | | | | | | | | | | | | | | | | | | | | | | | | | | | | | | | | | | | | | | | | | | | | | | | | | | | | | | | | | | | | | | | | | | | | | | | | | | | | | | | | | | | | | | | | | | | | | | | | | | | | | | | | | | | | | | | | | | | | |
|---|----------------|------------------------------|-----------------------------------|--|------|------|------|------|------|---|------|------|------|------|---------------------------|--|--|--|--|--|--|--|--|--|--|---|------|--|--|--|--|--|--|--|--|--|------|------|------|------|------|------|------|------|------|------|------|--|--|--|--|--|--|--|--|--|-----|--|--|--|--|--|--|--|--|--|------|------|------|------|------|------|------|------|------|------|------|--|--|--|--|--|--|--|--|--|-----|--|--|--|--|--|--|--|--|--|------|------|------|------|------|------|------|------|------|------|------|--|--|--|--|--|--|--|--|--|-----|--|--|--|--|--|--|--|--|--|
| 1.23) | vg_participant | participation in this survey | West ab 01/1980 Ost ab 01/1991 | Monatliche Erhebung Monatliche Erhebung | | | | | | | | | | | | | | | | | | | | | | | | | | | | | | | | | | | | | | | | | | | | | | | | | | | | | | | | | | | | | | | | | | | | | | | | | | | | | | | | | | | | | | | | | | | | | | | | | | | | | | | | | | | | | | | | | | | | | | | | | | |
| <table border="1"> <thead> <tr> <th>1980</th><th>1981</th><th>1982</th><th>1983</th><th>1984</th><th>1985</th><th>1986</th><th>1987</th><th>1988</th><th>1989</th> <th>Beschreibung der Variable</th> </tr> </thead> <tbody> <tr> <td colspan="10"></td> <td rowspan="10"> eingeführt seit 04/2018 Gibt an ob an der Umfrage teilgenommen wurde [0] No [1] Yes 1, wenn Daten zu online und statebus bzw. comexp vorliegen, 0 sonst Variable ist für Daten vor 04/2018 immer 1, ab 04/2018 0 und 1 (da neben den Daten der Befragung auch die übrigen geliefert wurden) 07 & 08/2018 wurden nur Teilnehmerdaten geliefert </td> </tr> <tr> <td colspan="10">WEST</td> </tr> <tr> <td>1990</td><td>1991</td><td>1992</td><td>1993</td><td>1994</td><td>1995</td><td>1996</td><td>1997</td><td>1998</td><td>1999</td> </tr> <tr> <td colspan="10">WEST</td> </tr> <tr> <td colspan="10">OST</td> </tr> <tr> <td>2000</td><td>2001</td><td>2002</td><td>2003</td><td>2004</td><td>2005</td><td>2006</td><td>2007</td><td>2008</td><td>2009</td> </tr> <tr> <td colspan="10">WEST</td> </tr> <tr> <td colspan="10">OST</td> </tr> <tr> <td>2010</td><td>2011</td><td>2012</td><td>2013</td><td>2014</td><td>2015</td><td>2016</td><td>2017</td><td>2018</td><td>2019</td> </tr> <tr> <td colspan="10">WEST</td> </tr> <tr> <td colspan="10">OST</td> </tr> </tbody> </table> | | | | | 1980 | 1981 | 1982 | 1983 | 1984 | 1985 | 1986 | 1987 | 1988 | 1989 | Beschreibung der Variable | | | | | | | | | | | eingeführt seit 04/2018 Gibt an ob an der Umfrage teilgenommen wurde [0] No [1] Yes 1, wenn Daten zu online und statebus bzw. comexp vorliegen, 0 sonst Variable ist für Daten vor 04/2018 immer 1, ab 04/2018 0 und 1 (da neben den Daten der Befragung auch die übrigen geliefert wurden) 07 & 08/2018 wurden nur Teilnehmerdaten geliefert | WEST | | | | | | | | | | 1990 | 1991 | 1992 | 1993 | 1994 | 1995 | 1996 | 1997 | 1998 | 1999 | WEST | | | | | | | | | | OST | | | | | | | | | | 2000 | 2001 | 2002 | 2003 | 2004 | 2005 | 2006 | 2007 | 2008 | 2009 | WEST | | | | | | | | | | OST | | | | | | | | | | 2010 | 2011 | 2012 | 2013 | 2014 | 2015 | 2016 | 2017 | 2018 | 2019 | WEST | | | | | | | | | | OST | | | | | | | | | |
| 1980 | 1981 | 1982 | 1983 | 1984 | 1985 | 1986 | 1987 | 1988 | 1989 | Beschreibung der Variable | | | | | | | | | | | | | | | | | | | | | | | | | | | | | | | | | | | | | | | | | | | | | | | | | | | | | | | | | | | | | | | | | | | | | | | | | | | | | | | | | | | | | | | | | | | | | | | | | | | | | | | | | | | | | | | | | | | | |
| | | | | | | | | | | eingeführt seit 04/2018 Gibt an ob an der Umfrage teilgenommen wurde [0] No [1] Yes 1, wenn Daten zu online und statebus bzw. comexp vorliegen, 0 sonst Variable ist für Daten vor 04/2018 immer 1, ab 04/2018 0 und 1 (da neben den Daten der Befragung auch die übrigen geliefert wurden) 07 & 08/2018 wurden nur Teilnehmerdaten geliefert | | | | | | | | | | | | | | | | | | | | | | | | | | | | | | | | | | | | | | | | | | | | | | | | | | | | | | | | | | | | | | | | | | | | | | | | | | | | | | | | | | | | | | | | | | | | | | | | | | | | | | | | | | | | | | | | | | | | |
| WEST | | | | | | | | | | | | | | | | | | | | | | | | | | | | | | | | | | | | | | | | | | | | | | | | | | | | | | | | | | | | | | | | | | | | | | | | | | | | | | | | | | | | | | | | | | | | | | | | | | | | | | | | | | | | | | | | | | | | | | | | | | | | | | |
| 1990 | 1991 | 1992 | 1993 | 1994 | 1995 | 1996 | 1997 | 1998 | 1999 | | | | | | | | | | | | | | | | | | | | | | | | | | | | | | | | | | | | | | | | | | | | | | | | | | | | | | | | | | | | | | | | | | | | | | | | | | | | | | | | | | | | | | | | | | | | | | | | | | | | | | | | | | | | | | | | | | | | | |
| WEST | | | | | | | | | | | | | | | | | | | | | | | | | | | | | | | | | | | | | | | | | | | | | | | | | | | | | | | | | | | | | | | | | | | | | | | | | | | | | | | | | | | | | | | | | | | | | | | | | | | | | | | | | | | | | | | | | | | | | | | | | | | | | | |
| OST | | | | | | | | | | | | | | | | | | | | | | | | | | | | | | | | | | | | | | | | | | | | | | | | | | | | | | | | | | | | | | | | | | | | | | | | | | | | | | | | | | | | | | | | | | | | | | | | | | | | | | | | | | | | | | | | | | | | | | | | | | | | | | |
| 2000 | 2001 | 2002 | 2003 | 2004 | 2005 | 2006 | 2007 | 2008 | 2009 | | | | | | | | | | | | | | | | | | | | | | | | | | | | | | | | | | | | | | | | | | | | | | | | | | | | | | | | | | | | | | | | | | | | | | | | | | | | | | | | | | | | | | | | | | | | | | | | | | | | | | | | | | | | | | | | | | | | | |
| WEST | | | | | | | | | | | | | | | | | | | | | | | | | | | | | | | | | | | | | | | | | | | | | | | | | | | | | | | | | | | | | | | | | | | | | | | | | | | | | | | | | | | | | | | | | | | | | | | | | | | | | | | | | | | | | | | | | | | | | | | | | | | | | | |
| OST | | | | | | | | | | | | | | | | | | | | | | | | | | | | | | | | | | | | | | | | | | | | | | | | | | | | | | | | | | | | | | | | | | | | | | | | | | | | | | | | | | | | | | | | | | | | | | | | | | | | | | | | | | | | | | | | | | | | | | | | | | | | | | |
| 2010 | 2011 | 2012 | 2013 | 2014 | 2015 | 2016 | 2017 | 2018 | 2019 | | | | | | | | | | | | | | | | | | | | | | | | | | | | | | | | | | | | | | | | | | | | | | | | | | | | | | | | | | | | | | | | | | | | | | | | | | | | | | | | | | | | | | | | | | | | | | | | | | | | | | | | | | | | | | | | | | | | | |
| WEST | | | | | | | | | | | | | | | | | | | | | | | | | | | | | | | | | | | | | | | | | | | | | | | | | | | | | | | | | | | | | | | | | | | | | | | | | | | | | | | | | | | | | | | | | | | | | | | | | | | | | | | | | | | | | | | | | | | | | | | | | | | | | | |
| OST | | | | | | | | | | | | | | | | | | | | | | | | | | | | | | | | | | | | | | | | | | | | | | | | | | | | | | | | | | | | | | | | | | | | | | | | | | | | | | | | | | | | | | | | | | | | | | | | | | | | | | | | | | | | | | | | | | | | | | | | | | | | | | |

2. Standardfragen

| Nr. | Name | Label | Erhebungszeitraum | Erhebungsrhythmus |
|------|-------------|-------------------------------|-----------------------------------|--|
| 2.1) | vg_statebus | state of business (appraisal) | West ab 01/1980 Ost ab 01/1991 | Monatliche Erhebung Monatliche Erhebung |

Wortlaut der Frage

| Zeitraum | Beschreibung der Variable |
|--|-------------------------------|
| Von 01/1991 bis 11/2001 Keine Ostfragebögen verfügbar | Beurteilung der Geschäftslage |
| 01/1980 bis 11/2001 Wir beurteilen unsere Geschäftslage für XY z.Z. als gut [1] befriedigend (saisonüblich) [2] schlecht [3] | |
| 01/2002 bis 02/2002 Aktuelle Situation und Tendenzen Wir beurteilen unsere Geschäftslage für XY zur Zeit als gut [1] befriedigend [2] schlecht [3] | |
| 03/2002 bis 06/2018 Aktuelle Situation Wir beurteilen unsere Geschäftslage für XY als gut [1] befriedigend [2] schlecht [3] | |
| ab 07/2018 Aktuelle Situation Wir beurteilen unsere derzeitige Geschäftslage als gut [1] befriedigend [2] schlecht [3] | |

Zeitverlauf der Variable

| | | | | | | | | | |
|------|------|------|------|------|------|------|------|------|------|
| 1980 | 1981 | 1982 | 1983 | 1984 | 1985 | 1986 | 1987 | 1988 | 1989 |
| WEST | | | | | | | | | |
| 1990 | 1991 | 1992 | 1993 | 1994 | 1995 | 1996 | 1997 | 1998 | 1999 |
| WEST | | | | | | | | | |
| | OST | | | | | | | | |
| 2000 | 2001 | 2002 | 2003 | 2004 | 2005 | 2006 | 2007 | 2008 | 2009 |
| WEST | | | | | | | | | |
| OST | | | | | | | | | |
| 2010 | 2011 | 2012 | 2013 | 2014 | 2015 | 2016 | 2017 | 2018 | 2019 |
| WEST | | | | | | | | | |
| OST | | | | | | | | | |

| Nr. | Name | Label | Erhebungszeitraum | Erhebungsrhythmus |
|------|-----------|----------------------------------|---|--|
| 2.2) | vg_provpm | production versus previous month | West von 01/1980 bis 11/2001 Ost von 01/1991 bis 11/2001 | Monatliche Erhebung Monatliche Erhebung |

Wortlaut der Frage

| Zeitraum | Beschreibung der Variable |
|---|--|
| Von 01/1991 bis 11/2001 Keine Ostfragebögen verfügbar | Produktion im Vergleich zum Vormonat Wegen der Harmonisierung der Erhebungszeiträume durch die Europäische Union, wird die Frage ab dem 01/2002 durch die Variable 2.15) pro_vpq fortgesetzt. In der englischen Übersetzung der Wertelabels besteht vor 1990 eine sprachliche, aber keine inhaltliche Abweichung. |
| 01/1980 bis 06/1994 Unsere inländische Produktionstätigkeit bezüglich XY war gegenüber dem Vormonat lebhafter [1] | |

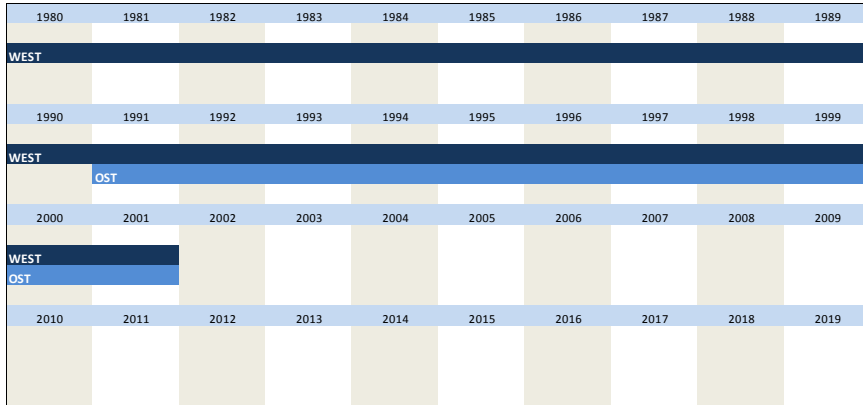
unverändert [2]
schwächer [3]

07/1994 bis 11/2001

Unsere inländische Produktionstätigkeit bezüglich XY war gegenüber dem Vormonat

lebhafter [1]
unverändert [2]
schwächer [3]
keine nennenswerte
inländische Produktion [4]

Zeitverlauf der Variable



| Nr. | Name | Label | Erhebungszeitraum | Erhebungsrhythmus |
|-----|------|-------|-------------------|-------------------|
|-----|------|-------|-------------------|-------------------|

| | | | | |
|------|---------|----------------------|-----------------------------------|--|
| 2.3) | vg_stin | stock of inventories | West ab 01/1980 Ost ab 01/1991 | Monatliche Erhebung Monatliche Erhebung |
|------|---------|----------------------|-----------------------------------|--|

Wortlaut der Frage

| Zeitraum | Frage | Beschreibung der Variable |
|-------------------------|---|---|
| Von 01/1991 bis 11/2001 | Keine Ostfragebögen verfügbar | |
| 01/1980 bis 11/1992 | Unser Lager an unverkauften Fertigwaren von XY empfinden wir z.Z. als zu klein [1] ausreichend (saisonüblich) [2] zu groß [3] Lagerhaltung nicht üblich [4] | Beurteilung des Bestand an Fertigwaren 01/2002 und 02/2002 *Aktuelle Situation und Tendenzen **Zusatz "aktuellen" In der englischen Übersetzung der Wertelabels besteht vor 1990 eine sprachliche, aber keine inhaltliche Abweichung. |
| 12/1992 bis 11/2001 | Unseren Bestand an unverkauften Fertigwaren von XY empfinden wir z.Z. als zu klein [1] ausreichend (saisonüblich) [2] zu groß [3] Lagerhaltung nicht üblich [4] | |
| 01/2002 bis 06/2018 | Aktuelle Situation* Unseren (aktuellen**) Bestand an unverkauften Fertigwaren von XY empfinden wir als zu klein [1] ausreichend (saisonüblich) [2] zu groß [3] Lagerhaltung nicht üblich [4] | |
| Ab 07/2018 | Aktuelle Situation Wir beurteilen unsere Lagerbestände an unverkauften Fertigwaren als zu klein [1] normal [2] zu groß [3] Lagerhaltung nicht üblich [4] | |

Zeitverlauf der Variable

| | | | | | | | | | |
|------|------|------|------|------|------|------|------|------|------|
| 1980 | 1981 | 1982 | 1983 | 1984 | 1985 | 1986 | 1987 | 1988 | 1989 |
| WEST | | | | | | | | | |
| 1990 | 1991 | 1992 | 1993 | 1994 | 1995 | 1996 | 1997 | 1998 | 1999 |
| WEST | | | | | | | | | |
| OST | | | | | | | | | |
| 2000 | 2001 | 2002 | 2003 | 2004 | 2005 | 2006 | 2007 | 2008 | 2009 |
| WEST | | | | | | | | | |
| OST | | | | | | | | | |
| 2010 | 2011 | 2012 | 2013 | 2014 | 2015 | 2016 | 2017 | 2018 | 2019 |
| WEST | | | | | | | | | |
| OST | | | | | | | | | |

| Nr. | Name | Label | Erhebungszeitraum | Erhebungsrhythmus |
|-----|------|-------|-------------------|-------------------|
|-----|------|-------|-------------------|-------------------|

2.4) **vg_demand** situation of demand West von 01/1980 bis 11/2001
Ost von 01/1991 bis 11/2001 Monatliche Erhebung
Monatliche Erhebung

Wortlaut der Frage

| Zeitraum | Beschreibung der Variable |
|--|--|
| Von 01/1991 bis 11/2001 Keine Ostfragebögen verfügbar | Beschreibung der Variable Nachfragesituation gegenüber dem Vormonat Wegen der Harmonisierung der Erhebungszeiträume durch die Europäische Union, wird die Frage ab dem 01/2002 durch die Variable 2.16) demand_vpq fortgesetzt. |
| 01/1980 bis 06/1994 Die Nachfragesituation (In- und Ausland) für XY hat sich bei uns gegenüber dem Vormonat gebessert [1] nicht verändert [2] verschlechtert [3] | |
| 07/1994 bis 11/2001 Die Nachfragesituation für XY hat sich bei uns gegenüber dem Vormonat gebessert [1] nicht verändert [2] verschlechtert [3] | |

Zeitverlauf der Variable

| | | | | | | | | | |
|------|------|------|------|------|------|------|------|------|------|
| 1980 | 1981 | 1982 | 1983 | 1984 | 1985 | 1986 | 1987 | 1988 | 1989 |
| WEST | | | | | | | | | |
| 1990 | 1991 | 1992 | 1993 | 1994 | 1995 | 1996 | 1997 | 1998 | 1999 |
| WEST | | | | | | | | | |
| OST | | | | | | | | | |
| 2000 | 2001 | 2002 | 2003 | 2004 | 2005 | 2006 | 2007 | 2008 | 2009 |
| WEST | | | | | | | | | |
| OST | | | | | | | | | |
| 2010 | 2011 | 2012 | 2013 | 2014 | 2015 | 2016 | 2017 | 2018 | 2019 |

| Nr. | Name | Label | Erhebungszeitraum | Erhebungsrhythmus |
|-----|------|-------|-------------------|-------------------|
|-----|------|-------|-------------------|-------------------|

2.5) **vg_ordvpm** orders versus past West von 01/1980 bis 11/2001
Ost von 01/1991 bis 11/2001 Monatliche Erhebung
Monatliche Erhebung

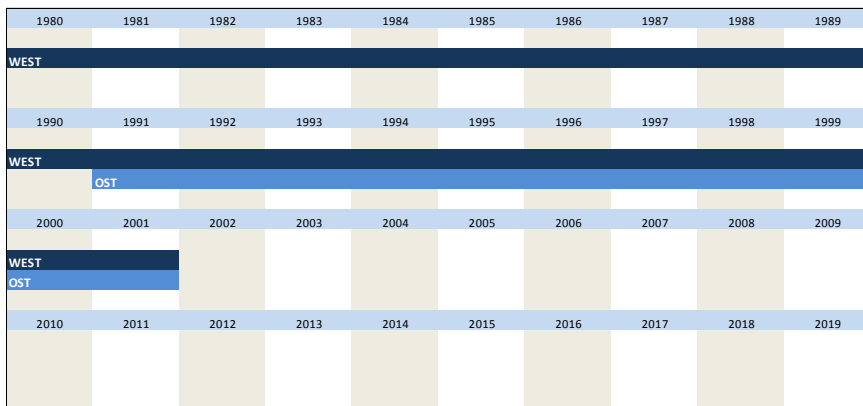
Wortlaut der Frage

| Zeitraum | Beschreibung der Variable |
|--|--|
| Von 01/1991 bis 11/2001 Keine Ostfragebögen verfügbar | Beschreibung der Variable Auftragsbestand gegenüber dem Vormonat Wegen der Harmonisierung der Erhebungszeiträume durch die Europäische Union, wird die Frage ab dem 01/2002 durch die Variable 2.17) ord_vpq fortgesetzt. |
| 01/1980 bis 12/1980 Unser gesamter Auftragsbestand (In- und Ausland) für XY ist z.Z. gegenüber dem Vormonat (wertmäßig*) höher [1] | |

* Der Zusatz "wertmäßig" wurde nur in den

| | |
|---|--|
| <p>etwa gleich groß [2] geringer [3] Auftragsbestand nicht üblich [4]</p> | <p>Monaten 01/03/04/05/09/10 angefügt.</p> |
| <p>01/1981 bis 12/1982</p> <p>Unser Auftragsbestand (wertmäßig, In- und Ausland) für XY ist z.Z. gegenüber dem Vormonat</p> <p>höher [1] etwa gleich groß [2] geringer [3] Auftragsbestand nicht üblich [4]</p> | |
| <p>Ab 01/1983 bis 06/1994</p> <p>Unser Auftragsbestand (wertmäßig, In- und Ausland) für XY ist z.Z. gegenüber dem Vormonat</p> <p>höher [1] etwa gleich groß (bzw. nicht üblich) [2] geringer [3]</p> | |
| <p>Ab 07/1994 bis 06/1997</p> <p>Unser Auftragsbestand (wertmäßig) für XY ist z.Z. gegenüber dem Vormonat</p> <p>höher [1] etwa gleich groß (bzw. nicht üblich) [2] geringer [3]</p> | |
| <p>Ab 07/1997 bis 11/2001</p> <p>Unser Auftragsbestand In- u. Ausland (wertmäßig) für XY ist z.Z. gegenüber dem Vormonat</p> <p>höher [1] etwa gleich groß (bzw. nicht üblich) [2] geringer [3]</p> | |

Zeitverlauf der Variable



| Nr. | Name | Label | Erhebungszeitraum | Erhebungsrhythmus |
|------|-----------|--------------------|-----------------------------------|--|
| 2.6) | vg_orders | orders (appraisal) | West ab 01/1980 Ost ab 01/1991 | Monatliche Erhebung Monatliche Erhebung |

Wortlaut der Frage

| | |
|--|---|
| <p>Von 01/1991 bis 11/2001</p> <p>Keine Ostfragebögen verfügbar</p> | <p>Beschreibung der Variable</p> <p>Beurteilung des aktuellen Auftragsbestands</p> <p>01/2002 und 02/2002 *Anstatt "Aktuelle Situation" ->"Aktuelle Situation und Tendenzen" **Zusatz "aktuellen"</p> <p>ab 01/1994 für Ost und West abgefragt</p> |
| <p>01/1980 bis 12/1982</p> <p>Unseren Auftragsbestand (In- und Ausland) für XY empfinden wir z.Z. als</p> <p>verhältnismäßig groß [1] (z. B. verlängerte Lieferzeiten) ausreichend (bzw. saisonüblich) [2] zu klein [3] Auftragsbestand nicht üblich [4]</p> | |
| <p>01/1983 bis 06/1994</p> <p>Unseren Auftragsbestand (In- und Ausland) für XY empfinden wir z.Z. als</p> <p>verhältnismäßig groß [1]</p> | |

(z.B. verlängerte Lieferzeiten)
ausreichend (saisonüblich) [2]
bzw. nicht üblich
zu klein [3]

07/1994 bis 06/1997

Unseren Auftragsbestand für XY empfinden wir z.Z. als

verhältnismäßig groß [1]
(z.B. verlängerte Lieferzeiten)
ausreichend (saisonüblich) [2]
bzw. nicht üblich
zu klein [3]

07/1997 bis 11/2001

Unseren Auftragsbestand (In- und Ausland) für XY empfinden wir z.Z. als

verhältnismäßig groß [1]
(z.B. verlängerte Lieferzeiten)
ausreichend (saisonüblich) [2]
bzw. nicht üblich
zu klein [3]

01/2002 bis 06/2018
Aktuelle Situation*
Unseren (aktuellen**) Auftragsbestand für XY empfinden wir als insgesamt

verhältnismäßig groß [1]
ausreichend (saisonüblich) [2]
bzw. nicht üblich
zu klein [3]

Ab 07/2018
Aktuelle Situation
Unseren Auftragsbestand (sofern branchenüblich) empfinden wir als

a) insgesamt

verhältnismäßig groß [1]
ausreichend [2]
zu klein [3]

Die Frage wird zusammen mit vg_foreord gestellt.

Zeitverlauf der Variable

| 1980 | 1981 | 1982 | 1983 | 1984 | 1985 | 1986 | 1987 | 1988 | 1989 |
|-------------|------------|------|------|------|------|------|------|------|------|
| WEST | | | | | | | | | |
| | | | | | | | | | |
| 1990 | 1991 | 1992 | 1993 | 1994 | 1995 | 1996 | 1997 | 1998 | 1999 |
| WEST | | | | | | | | | |
| | OST | | | | | | | | |
| 2000 | 2001 | 2002 | 2003 | 2004 | 2005 | 2006 | 2007 | 2008 | 2009 |
| WEST | | | | | | | | | |
| OST | | | | | | | | | |
| 2010 | 2011 | 2012 | 2013 | 2014 | 2015 | 2016 | 2017 | 2018 | 2019 |
| WEST | | | | | | | | | |
| OST | | | | | | | | | |

| Nr. | Name | Label | Erhebungszeitraum | Erhebungsrhythmus |
|------|-------------|---|---|--|
| 2.7) | vg_pricevpm | domestic prices of sale versus previous month | West von 01/1980 bis 11/2001 Ost von 01/1991 bis 11/2001 | Monatliche Erhebung Monatliche Erhebung |

Wortlaut der Frage

| Von 01/1991 bis 11/2001 | Beschreibung der Variable |
|--|---|
| Keine Ostfragebögen verfügbar | Inländische Verkaufspreise |
| 01/1980, 04/1980, 05/1980, 10/1980 | Wegen der Harmonisierung der Erhebungszeiträume durch die Europäische Union, wird die Frage ab dem 01/2002 durch die Variable 2.18) price_vpq fortgesetzt. |
| Unsere Inlandsverkaufspreise für XY wurden - unter Berücksichtigung von Konditionsveränderungen - gegenüber dem Vormonat für | |
| erhöht [1] | |
| nicht verändert [2] | |
| gesenkt [3] | |

| |
|--|
| 02/1980, 03/1980, 06/1980 bis 09/1980, 11/1980 bis 09/1991 |
| Unsere Inlandsverkaufspreise (Nettopreis) für XY wurden - unter Berücksichtigung von Konditionsveränderungen - gegenüber dem Vormonat |
| erhöht [1] nicht verändert [2] gesenkt [3] |
| 10/1991 bis 11/2001 |
| Unsere Inlandsverkaufspreise (Nettopreise) für XY wurden - unter Berücksichtigung von Konditionsveränderungen - gegenüber dem Vormonat |
| erhöht [1] nicht verändert [2] gesenkt [3] |

Zeitverlauf der Variable

| | | | | | | | | | |
|------|------|------|------|------|------|------|------|------|------|
| 1980 | 1981 | 1982 | 1983 | 1984 | 1985 | 1986 | 1987 | 1988 | 1989 |
| WEST | | | | | | | | | |
| 1990 | 1991 | 1992 | 1993 | 1994 | 1995 | 1996 | 1997 | 1998 | 1999 |
| WEST | | | | | | | | | |
| OST | | | | | | | | | |
| 2000 | 2001 | 2002 | 2003 | 2004 | 2005 | 2006 | 2007 | 2008 | 2009 |
| WEST | | | | | | | | | |
| OST | | | | | | | | | |
| 2010 | 2011 | 2012 | 2013 | 2014 | 2015 | 2016 | 2017 | 2018 | 2019 |

| Nr. | Name | Label | Erhebungszeitraum | Erhebungsrhythmus |
|------|-----------|---------------------|-----------------------------------|--|
| 2.8) | vg_proexp | expected production | West ab 01/1980 Ost ab 01/1991 | Monatliche Erhebung Monatliche Erhebung |

Wortlaut der Frage

| | Beschreibung der Variable |
|--|--|
| Von 01/1991 bis 11/2001 Keine Ostfragebögen verfügbar | Erwartete Inländische Produktionstätigkeit * Von 04/1991 bis 01/1993 "fallen" anstatt "abnehmen" |
| 01/1980 bis 06/1994 Unsere inländische Produktionstätigkeit bezüglich XY wird voraussichtlich im Laufe der nächsten 3 Monate in konjunktureller Hinsicht - also unter Ausschaltung rein saisonaler Schwankungen | |
| steigen [1] etwa gleich bleiben [2] abnehmen* [3] | |
| 07/1994 bis 06/1997 Unsere inländische Produktionstätigkeit bezüglich XY wird voraussichtlich im Laufe der nächsten 3 Monate in konjunktureller Hinsicht - also unter Ausschaltung rein saisonaler Schwankungen | |
| steigen [1] etwa gleich bleiben [2] abnehmen [3] Keine nennenswerte inländische Produktion [4] | |
| 07/1997 bis 11/2001 Unsere inländische Produktionstätigkeit bezüglich XY wird voraussichtlich im Laufe der nächsten 3 Monate in konjunktureller Hinsicht | |
| steigen [1] etwa gleich bleiben [2] abnehmen [3] Keine nennenswerte inländische Produktion [4] | |
| 01/2002 bis 06/2018 Erwartungen für die nächsten 3 Monate Unsere inländische Produktionstätigkeit bezüglich XY wird voraussichtlich | |

steigen [1]
 etwa gleich bleiben [2]
 abnehmen [3]
 Keine nennenswerte
 inländische Produktion [4]

ab 07/2018
Pläne und Erwartungen für die nächsten 3 Monate
 Unsere **Produktionstätigkeit** wird voraussichtlich

steigen [1]
 etwa gleich bleiben [2]
 abnehmen [3]
 Keine nennenswerte inländische Produktion [4]

Zeitverlauf der Variable

| 1980 | 1981 | 1982 | 1983 | 1984 | 1985 | 1986 | 1987 | 1988 | 1989 |
|-------------|------------|------|------|------|------|------|------|------|------|
| WEST | | | | | | | | | |
| | | | | | | | | | |
| 1990 | 1991 | 1992 | 1993 | 1994 | 1995 | 1996 | 1997 | 1998 | 1999 |
| WEST | | | | | | | | | |
| | OST | | | | | | | | |
| 2000 | 2001 | 2002 | 2003 | 2004 | 2005 | 2006 | 2007 | 2008 | 2009 |
| WEST | | | | | | | | | |
| OST | | | | | | | | | |
| 2010 | 2011 | 2012 | 2013 | 2014 | 2015 | 2016 | 2017 | 2018 | 2019 |
| WEST | | | | | | | | | |
| OST | | | | | | | | | |

| Nr. | Name | Label | Erhebungszeitraum | Erhebungsrhythmus |
|------|-------------|--------------------------|-----------------------------------|--|
| 2.9) | vg_priceexp | expected domestic prices | West ab 01/1980 Ost ab 01/1991 | Monatliche Erhebung Monatliche Erhebung |

Wortlaut der Frage

| | Beschreibung der Variable |
|---|---|
| Von 01/1991 bis 11/2001 Keine Ostfragebögen verfügbar | Erwartete inländische Verkaufspreise *Von 03/1990 bis 01/1993 "abnehmen" anstatt "fallen" |
| 01/1980 bis 05/1980 Unsere Inlandsverkaufspreise für XY (nur für Stammaufträge) werden - unter Berücksichtigung von Konditionsveränderungen - voraussichtlich im Laufe der nächsten 3 Monate steigen [1] etwa gleich bleiben [2] fallen [3] | |
| 06/1980 bis 11/2001 Unsere Inlandsverkaufspreise (Nettoverkaufspreise) für XY werden - unter Berücksichtigung von Konditionsveränderungen - voraussichtlich im Laufe der nächsten 3 Monate steigen [1] etwa gleich bleiben [2] fallen* [3] | |
| 01/2002 bis 06/2018 Erwartungen für die nächsten 3 Monate Unsere Inlandsverkaufspreise (Netto) für XY werden - unter Berücksichtigung von Konditionsveränderungen - voraussichtlich steigen [1] etwa gleich bleiben [2] fallen [3] | |
| Ab 07/2018 Pläne und Erwartungen für die nächsten 3 Monate Unsere Preise werden voraussichtlich steigen [1] etwa gleich bleiben [2] fallen [3] | |

Zeitverlauf der Variable

| | | | | | | | | | |
|------|------|------|------|------|------|------|------|------|------|
| 1980 | 1981 | 1982 | 1983 | 1984 | 1985 | 1986 | 1987 | 1988 | 1989 |
| WEST | | | | | | | | | |
| 1990 | 1991 | 1992 | 1993 | 1994 | 1995 | 1996 | 1997 | 1998 | 1999 |
| WEST | | | | | | | | | |
| OST | | | | | | | | | |
| 2000 | 2001 | 2002 | 2003 | 2004 | 2005 | 2006 | 2007 | 2008 | 2009 |
| WEST | | | | | | | | | |
| OST | | | | | | | | | |
| 2010 | 2011 | 2012 | 2013 | 2014 | 2015 | 2016 | 2017 | 2018 | 2019 |
| WEST | | | | | | | | | |
| OST | | | | | | | | | |

| Nr. | Name | Label | Erhebungszeitraum | Erhebungsrhythmus |
|-----|------|-------|-------------------|-------------------|
|-----|------|-------|-------------------|-------------------|

2.10) **vg_expep** expected export trade West ab 01/1980 Ost ab 01/1991 Monatlische Erhebung Monatlische Erhebung

Wortlaut der Frage

| Zeitraum | Beschreibung der Variable |
|---|---------------------------|
| Von 01/1991 bis 11/2001 Keine Ostfragebögen verfügbar | Erwarteter Exporthandel |
| 01/1980 bis 11/2001 Der Umfang unseres Exportgeschäfts wird voraussichtlich in den nächsten 3 Monaten - unter Berücksichtigung der bisherigen Exportabschlüsse und laufenden Auftragsverhandlungen - zunehmen [1] etwa gleich bleiben [2] abnehmen [3] wir exportieren XY nicht [4] | |
| 01/2002 bis 06/2018 Erwartungen für die nächsten 3 Monate Der Umfang unseres Exportgeschäfts mit XY wird voraussichtlich - unter Berücksichtigung der bisherigen Exportabschlüsse und laufenden Auftragsverhandlungen - zunehmen [1] etwa gleich bleiben [2] abnehmen [3] wir exportieren XY nicht [4] | |
| Ab 07/2018 Pläne und Erwartungen für die nächsten 3 Monate Der Umfang unseres Exportgeschäfts wird voraussichtlich zunehmen [1] etwa gleich bleiben [2] abnehmen [3] wir exportieren nicht [4] | |

Zeitverlauf der Variable

| | | | | | | | | | |
|------|------|------|------|------|------|------|------|------|------|
| 1980 | 1981 | 1982 | 1983 | 1984 | 1985 | 1986 | 1987 | 1988 | 1989 |
| WEST | | | | | | | | | |
| 1990 | 1991 | 1992 | 1993 | 1994 | 1995 | 1996 | 1997 | 1998 | 1999 |
| WEST | | | | | | | | | |
| OST | | | | | | | | | |
| 2000 | 2001 | 2002 | 2003 | 2004 | 2005 | 2006 | 2007 | 2008 | 2009 |
| WEST | | | | | | | | | |
| OST | | | | | | | | | |
| 2010 | 2011 | 2012 | 2013 | 2014 | 2015 | 2016 | 2017 | 2018 | 2019 |
| WEST | | | | | | | | | |
| OST | | | | | | | | | |

| Nr. | Name | Label | Erhebungszeitraum | Erhebungsrhythmus |
|-----|------|-------|-------------------|-------------------|
|-----|------|-------|-------------------|-------------------|

Wortlaut der Frage

| Beschreibung der Variable |
|--|
| <p>Von 01/1991 bis 11/2001</p> <p>Keine Ostfragebögen verfügbar</p> |
| <p>01/1980 bis 06/1997</p> <p>Unsere Geschäftslage für XY wird in den nächsten 6 Monaten in konjunktureller Hinsicht - also unter Ausschaltung rein saisonaler Schwankungen</p> <p style="text-align: center;">eher günstiger [1] etwa gleich bleiben [2] eher ungünstiger [3]</p> |
| <p>07/1997 bis 11/2001</p> <p>Unsere Geschäftslage für XY wird in den nächsten 6 Monaten in konjunktureller Hinsicht</p> <p style="text-align: center;">eher günstiger [1] etwa gleich bleiben [2] eher ungünstiger [3]</p> |
| <p>01/2002 bis 06/2018</p> <p>Erwartungen für die nächsten 6 Monate</p> <p>Unsere Geschäftslage für XY wird in konjunktureller Hinsicht</p> <p style="text-align: center;">eher günstiger [1] etwa gleich bleiben [2] eher ungünstiger [3]</p> |
| <p>Ab 07/2018</p> <p>Erwartungen für die nächsten 6 Monate</p> <p>Unsere Geschäftslage wird voraussichtlich</p> <p style="text-align: center;">eher günstiger [1] etwa gleich bleiben [2] eher ungünstiger [3]</p> |

Zeitverlauf der Variable

| 1980 | 1981 | 1982 | 1983 | 1984 | 1985 | 1986 | 1987 | 1988 | 1989 |
|-------------|------------|------|------|------|------|------|------|------|------|
| WEST | | | | | | | | | |
| | | | | | | | | | |
| 1990 | 1991 | 1992 | 1993 | 1994 | 1995 | 1996 | 1997 | 1998 | 1999 |
| WEST | | | | | | | | | |
| | OST | | | | | | | | |
| 2000 | 2001 | 2002 | 2003 | 2004 | 2005 | 2006 | 2007 | 2008 | 2009 |
| WEST | | | | | | | | | |
| OST | | | | | | | | | |
| 2010 | 2011 | 2012 | 2013 | 2014 | 2015 | 2016 | 2017 | 2018 | 2019 |
| WEST | | | | | | | | | |
| OST | | | | | | | | | |

| Nr. | Name | Label | Erhebungszeitraum | Erhebungsrhythmus |
|-----|------|-------|-------------------|-------------------|
|-----|------|-------|-------------------|-------------------|

Wortlaut der Frage

| Beschreibung der Variable |
|---|
| <p>Von 01/1991 bis 11/2001</p> <p>Keine Ostfragebögen verfügbar</p> |
| <p>01/1980 bis 11/2001</p> <p>Unseren Bestand an Auslandsaufträgen für XY empfinden wir z.Z. als</p> <p style="text-align: center;">verhältnismäßig groß [1] <small>(z.B. verlängerte Lieferzeiten)</small> ausreichend [2] zu klein [3] wir exportieren XY nicht [4]</p> |

| |
|--|
| <p>Bestand an Auslandsaufträgen</p> <p>01/2002 und 02/2002</p> <p>*Anstatt "Aktuelle Situation"</p> <p>->"Aktuelle Situation und Tendenzen"</p> <p>**Zusatz "aktuellen"</p> |
|--|

01/2002 bis 06/2018

Aktuelle Situation*
 Unseren (aktuellen**) **Auftragsbestand** für XY empfinden wir als

für den Export

verhältnismäßig groß [1]
 ausreichend (saisonüblich) [2]
 bzw. nicht üblich
 zu klein [3]
 wir exportieren XY nicht [4]

Ab 07/2018

Aktuelle Situation
 Unseren **Auftragsbestand** (sofern branchenüblich) empfinden wir als

b) für den Export

verhältnismäßig groß [1]
 ausreichend [2]
 zu klein [3]
 wir exportieren nicht [4]

Die Frage wird zusammen mit vg_orders gestellt.

Zeitverlauf der Variable

| 1980 | 1981 | 1982 | 1983 | 1984 | 1985 | 1986 | 1987 | 1988 | 1989 |
|------|------|------|------|------|------|------|------|------|------|
| WEST | | | | | | | | | |
| 1990 | 1991 | 1992 | 1993 | 1994 | 1995 | 1996 | 1997 | 1998 | 1999 |
| WEST | | | | | | | | | |
| | OST | | | | | | | | |
| 2000 | 2001 | 2002 | 2003 | 2004 | 2005 | 2006 | 2007 | 2008 | 2009 |
| WEST | | | | | | | | | |
| OST | | | | | | | | | |
| 2010 | 2011 | 2012 | 2013 | 2014 | 2015 | 2016 | 2017 | 2018 | 2019 |
| WEST | | | | | | | | | |
| OST | | | | | | | | | |

| Nr. | Name | Label | Erhebungszeitraum | Erhebungsrhythmus |
|-------|-------------|------------------|------------------------------|---------------------|
| 2.13) | vg_salesexp | sales expectancy | West von 01/1980 bis 06/1994 | Monatliche Erhebung |

Wortlaut der Frage

01/1980 bis 06/1994

Unser Umsatz (In- und Ausland) bezüglich XY wird voraussichtlich im Laufe der nächsten 3 Monate mengenmäßig

höher [1]
 etwa gleich groß [2]
 geringer [3]

sein, als zur entsprechenden Zeit des Vorjahres

Beschreibung der Variable

Erwarteter Umsatz

Wurde nur für Nahrungs- und Genussmittelgewerbe erhoben.

Zeitverlauf der Variable

| 1980 | 1981 | 1982 | 1983 | 1984 | 1985 | 1986 | 1987 | 1988 | 1989 |
|------|------|------|------|------|------|------|------|------|------|
| WEST | | | | | | | | | |
| 1990 | 1991 | 1992 | 1993 | 1994 | 1995 | 1996 | 1997 | 1998 | 1999 |
| WEST | | | | | | | | | |
| 2000 | 2001 | 2002 | 2003 | 2004 | 2005 | 2006 | 2007 | 2008 | 2009 |
| 2010 | 2011 | 2012 | 2013 | 2014 | 2015 | 2016 | 2017 | 2018 | 2019 |

| Nr. | Name | Label | Erhebungszeitraum | Erhebungsrhythmus |
|-------|------------|--------------------|---|---|
| 2.14) | vg_emplexp | expected employees | West von 01/1980 bis 04/1997 und ab 07/1997 | Quartalsweise Erhebung Monatliche Erhebung |

Wortlaut der Frage

| |
|--|
| <p>Von 01/1991 bis 11/2001</p> <p>Keine Ostfragebögen verfügbar</p> |
| <p>01/1980 bis 04/1997</p> <p>Beschäftigte (nur inländische Betriebe)</p> <p>Die Zahl der mit der Herstellung von XY beschäftigten Arbeitnehmer wird im Laufe der nächsten 3 Monate in konjunktureller Hinsicht - also unter Ausschaltung rein saisonaler Schwankungen -</p> <p style="text-align: center;"> zunehmen [1] etwa gleich bleiben [2] abnehmen [3] </p> |
| <p>07/1997 bis 11/2001</p> <p>Beschäftigte (nur inländische Betriebe)</p> <p>Die Zahl der mit der Herstellung von XY beschäftigten Arbeitnehmer wird im Laufe der nächsten 3 Monate</p> <p style="text-align: center;"> zunehmen [1] etwa gleich bleiben [2] abnehmen [3] </p> |
| <p>01/2002 bis 06/2018</p> <p>Erwartungen für die nächsten 3 Monate</p> <p>Beschäftigte (nur inländische Betriebe)</p> <p>Die Zahl der mit der Herstellung von XY beschäftigten Arbeitnehmer wird</p> <p style="text-align: center;"> zunehmen [1] etwa gleich bleiben [2] abnehmen [3] </p> |
| <p>Ab 07/2018</p> <p>Pläne und Erwartungen für die nächsten 3 Monate</p> <p>Die Zahl unserer Beschäftigten wird voraussichtlich</p> <p style="text-align: center;"> zunehmen [1] etwa gleich bleiben [2] abnehmen [3] </p> |

| |
|---|
| <p>Beschreibung der Variable</p> <p>Erwartete Entwicklung der Gesamtbeschäftigtenzahl</p> <p>*Von 10/1980 bis 10/1993 hat die Frage für den Westen im Oktober die gleiche Struktur wie die Frage der Variable "empl". Siehe 3.14)</p> <p>war bis 06/1997 Sonderfrage. Siehe 3.13)</p> |
|---|

Zeitverlauf der Variable

| | | | | | | | | | |
|-------------|------------|------|------|------|------|------|------|------|------|
| 1980 | 1981 | 1982 | 1983 | 1984 | 1985 | 1986 | 1987 | 1988 | 1989 |
| WEST | | | | | | | | | |
| 1990 | 1991 | 1992 | 1993 | 1994 | 1995 | 1996 | 1997 | 1998 | 1999 |
| WEST | | | | | | | | | |
| | OST | | | | | | | | |
| 2000 | 2001 | 2002 | 2003 | 2004 | 2005 | 2006 | 2007 | 2008 | 2009 |
| WEST | | | | | | | | | |
| OST | | | | | | | | | |
| 2010 | 2011 | 2012 | 2013 | 2014 | 2015 | 2016 | 2017 | 2018 | 2019 |
| WEST | | | | | | | | | |
| OST | | | | | | | | | |

| Nr. | Name | Label | Erhebungszeitraum | Erhebungsrhythmus |
|-------|------------|---------------------|-----------------------------------|--|
| 2.15) | vg_pro_vpq | production vs. past | West ab 01/2002 Ost ab 01/2002 | Monatliche Erhebung Monatliche Erhebung |

Wortlaut der Frage

| |
|--|
| <p>Von 01/2002 bis 02/2002</p> <p>Unsere inländische Produktionstätigkeit bezüglich XY wurde im Lauf der letzten 2-3 Monate</p> <p style="text-align: center;"> lebhafter [1] unverändert [2] schwächer [3] keine nennenswerte inländische Produktion [4] </p> |
| <p>03/2002 bis 06/2018</p> <p>Tendenzen im vorangegangenen Monat</p> |

| |
|---|
| <p>Beschreibung der Variable</p> <p>Produktionstätigkeit im vorangegangenen Monat bzw. in den letzten 2-3 Monaten</p> <p>Wegen der Harmonisierung der Erhebungszeiträume durch die Europäische Union, wurde die Frage bis zum 11/2001 durch die Variable 2.2) provpm beschrieben.</p> |
|---|

Unsere inländische **Produktionstätigkeit** bezüglich XY ist

- gestiegen [1]
- etwa gleich geblieben [2]
- gesunken [3]
- keine nennenswerte inländische Produktion [4]

ab 07/2018

Rückblick - Tendenzen im XX

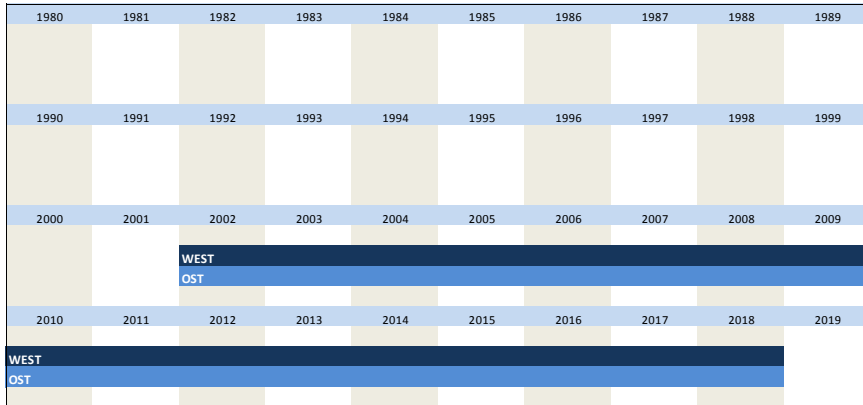
Unsere **Produktionstätigkeit** ist im Vergleich zum YY

- gestiegen [1]
- etwa gleich geblieben [2]
- gesunken [3]
- keine nennenswerte inländische Produktion [4]

XX = vorausgegangener Monat
z.B. im Juli entspricht XX Juni

YY= der Vormonat des vorausgegangenen Monats (d.h. zwei Monate vor den aktuellen Monat)
z.B. im Juli steht YY für Mai

Zeitverlauf der Variable



| Nr. | Name | Label | Erhebungszeitraum | Erhebungsrhythmus |
|-------|---------------|------------------------------|-----------------------------------|--|
| 2.16) | vg_demand_vpq | situation of demand vs. Past | West ab 01/2002 Ost ab 01/2002 | Monatliche Erhebung Monatliche Erhebung |

Wortlaut der Frage

von 01/2002 bis 02/2002

Die Nachfragesituation für XY hat sich im Laufe der letzten 2-3 Monate

- gebessert [1]
- nicht verändert [2]
- verschlechtert [3]

von 03/2002 bis 06/2018

Tendenzen im vorangegangenen Monat

Die Nachfragesituation für XY hat sich

- gebessert [1]
- nicht verändert [2]
- verschlechtert [3]

von 07/2018 bis 10/2018

Rückblick - Tendenzen im XX

Die Nachfragesituation hat sich

- gebessert [1]
- nicht verändert [2]
- verschlechtert [3]

ab 11/2018

Rückblick - Tendenzen im XX

Die Nachfragesituation hat sich im Vergleich zum XX-1

- gebessert [1]
- nicht verändert [2]
- verschlechtert [3]

Beschreibung der Variable


Nachfragesituation im vorangegangenen Monat bzw. in den letzten 2-3 Monaten

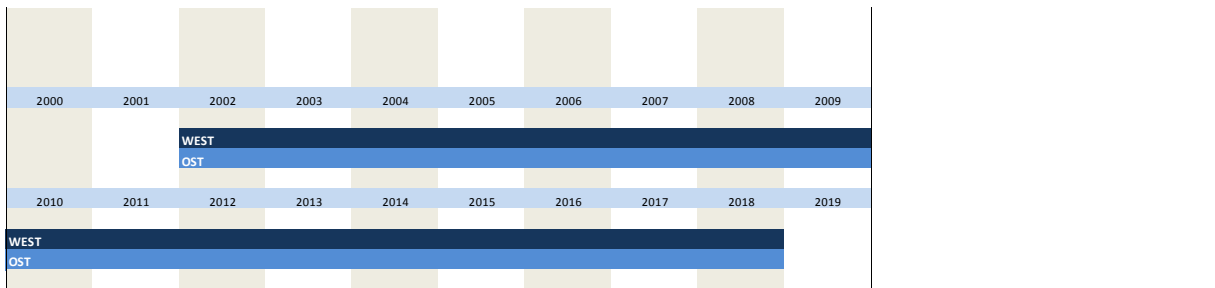
Wegen der Harmonisierung der Erhebungszeiträume durch die Europäische Union, wurde die Frage bis zum 11/2001 durch die Variable **2.4) demand** beschrieben.

XX = vorausgegangener Monat
z.B. im Juli entspricht XX Juni

XX = vorausgegangener Monat
XX-1 = Vormonat
z.B. im Juli entspricht XX=Juni, XX-1 = Mai

Zeitverlauf der Variable





| Nr. | Name | Label | Erhebungszeitraum | Erhebungsrhythmus |
|-------|------------|-----------------|-----------------------------------|--|
| 2.17) | vg_ord_vpq | orders vs. Past | West ab 01/2002 Ost ab 01/2002 | Monatliche Erhebung Monatliche Erhebung |

Wortlaut der Frage

| von 01/2002 bis 02/2002 | Beschreibung der Variable |
|---|---|
| <p>Unser Auftragsbestand (In- und Ausland, wertmäßig) für XY ist im Laufe der letzten 2-3 Monate</p> <p>gestiegen [1] etwa gleich geblieben bzw. nicht üblich [2] gesunken [3]</p> | <p>Auftragsbestand im vorangegangenen Monat bzw. in den letzten 2-3 Monaten</p> <p>Wegen der Harmonisierung der Erhebungszeiträume durch die Europäische Union, wurde die Frage bis zum 11/2001 durch die Variable 2.5) ordvpm beschrieben.</p> <p>XX = vorausgegangener Monat z.B. im Juli entspricht XX Juni</p> |
| <p>von 03/2002 bis 06/2018</p> <p>Tendenzen im vorangegangenen Monat</p> <p>Unser Auftragsbestand (In- und Ausland, wertmäßig) für XY ist</p> <p>gestiegen [1] etwa gleich geblieben bzw. nicht üblich [2] gesunken [3]</p> | |
| <p>ab 07/2018</p> <p>Rückblick - Tendenzen im XX</p> <p>Unser Auftragsbestand ist</p> <p>gestiegen [1] etwa gleich geblieben [2] gesunken [3]</p> | |
| <p>ab 11/2018</p> <p>Rückblick - Tendenzen im XX</p> <p>Unser Auftragsbestand ist im Vergleich zum XX-1</p> <p>gestiegen [1] etwa gleich geblieben [2] gesunken [3]</p> | |
| <p>1990 1991 1992 1993 1994 1995 1996 1997 1998 1999</p> <p>2000 2001 2002 2003 2004 2005 2006 2007 2008 2009</p> <p>2010 2011 2012 2013 2014 2015 2016 2017 2018 2019</p> <p>WEST OST</p> | <p>XX = vorausgegangener Monat XX-1 = Vorvormonat z.B. im Juli entspricht XX=Juni, XX-1 = Mai</p> |

| Nr. | Name | Label | Erhebungszeitraum | Erhebungsrhythmus |
|-------|--------------|----------------------------------|-----------------------------------|--|
| 2.18) | vg_price_vpq | domestic prices of sale vs. Past | West ab 01/2002 Ost ab 01/2002 | Monatliche Erhebung Monatliche Erhebung |

Wortlaut der Frage

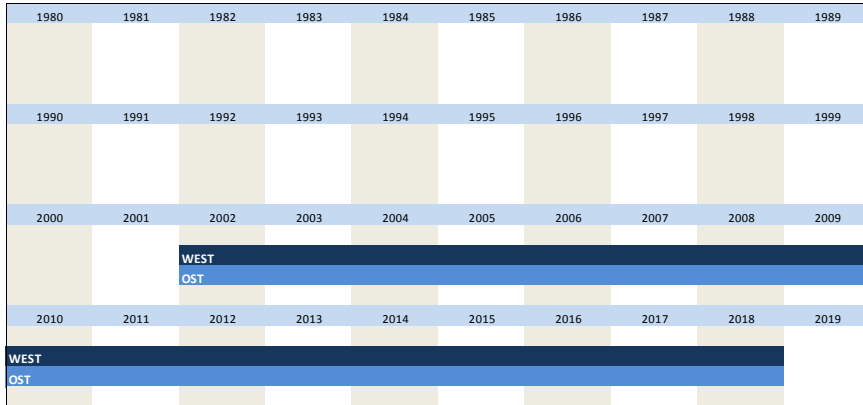
| von 01/2002/ bis 02/2002 | Beschreibung der Variable |
|---|--|
| <p>Unsere Inlandsverkaufspreise (Netto) für XY wurden - unter Berücksichtigung von Konditionsveränderungen - im Laufe der letzten 2-3 Monate</p> <p>erhöht [1] nicht verändert [2] gesenkt [3]</p> | <p>Inlandsverkaufspreise im vorangegangenen Monat bzw. in den letzten 2-3 Monaten</p> <p>Wegen der Harmonisierung der Erhebungszeiträume durch die Europäische Union, wurde die Frage bis zum 11/2001 durch die Variable 2.7) pricevpm beschrieben.</p> |
| <p>von 03/2002 bis 06/2018</p> <p>Tendenzen im vorangegangenen Monat</p> <p>Unsere Inlandsverkaufspreise (Netto) für XY wurden - unter Berücksichtigung von Konditionsveränderungen -</p> | |

| |
|---|
| <p>erhöht [1] nicht verändert [2] gesenkt [3]</p> |
| <p>ab 07/2018 Rückblick - Tendenzen im XX Unsere Preise wurden im Vergleich zum YY</p> |
| <p>erhöht [1] nicht verändert [2] gesenkt [3]</p> |

XX = vorausgegangener Monat
z.B. im Juli entspricht XX Juni

YY= der Vormonat des vorausgegangenen Monats (d.h. zwei Monate vor dem aktuellen Monat)
z.B. im Juli steht YY für Mai

Zeitverlauf der Variable



| Nr. | Name | Label | Erhebungszeitraum | Erhebungsrhythmus |
|-------|-----------|-------------------|---|--|
| 2.19) | vg_credit | credit allocation | West von 06/2003 bis 08/2008 und 11/2008 - 12/2016 Ost von 06/2003 bis 08/2008 und 11/2008 - 12/2016 | Unregelmäßig Monatliche Erhebung Unregelmäßig Monatliche Erhebung |

Wortlaut der Frage

| |
|--|
| <p>ab 07/2003</p> <p>Wie beurteilen Sie zur Zeit die Bereitschaft der Banken, Kredite an Unternehmen zu vergeben?</p> <p>entgegenkommend [1] normal bzw. üblich [2] zurückhaltend/restruktiv [3]</p> |
|--|

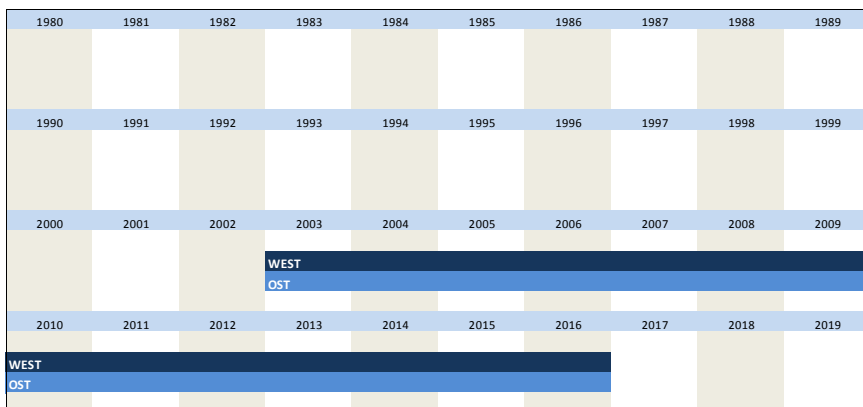
Beschreibung der Variable

Kreditvergabe

2003: Juni, August
war bis 08/2008 Sonderfrage. Siehe 3.48)

Ab 2017: ersetzt durch 3-168)credit2_1 bis 3.170)credit2_3

Zeitverlauf der Variable



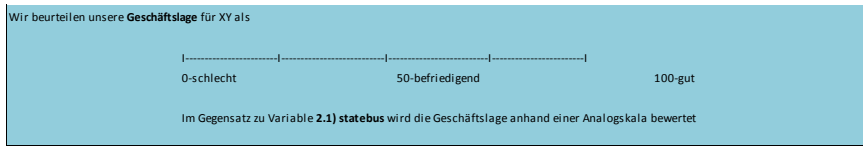
| Nr. | Name | Label | Erhebungszeitraum | Erhebungsrhythmus |
|-------|----------------|-------------------------|-----------------------------------|--|
| 2.20) | vg_statebus_sl | state of business (VAS) | West ab 08/2005 Ost ab 08/2005 | Monatliche Erhebung Monatliche Erhebung |

Wortlaut der Frage

| |
|--|
| <p>ab 08/2005</p> <p>Aktuelle Situation</p> |
|--|

Beschreibung der Variable


Beurteilung der Geschäftslage (VAS)



nur online erhoben

Die Datrstellung des Online-Sliders hat über die letzten Jahre variiert (z.B. wurde früher ein Strich in der Mitte des Sliders angezeigt zum anderes sahen die Teilnehmer teilweise die genaue Zahl, die sie angeklickt haben). Durch Mittelstrich und Anzeige kam es zu einer Häufung bei 50 und anderen runden Zahlen . Ohne diese ist die Verteilung deutlich glatter (ohne Häufungspunkte)

Zeitverlauf der Variable



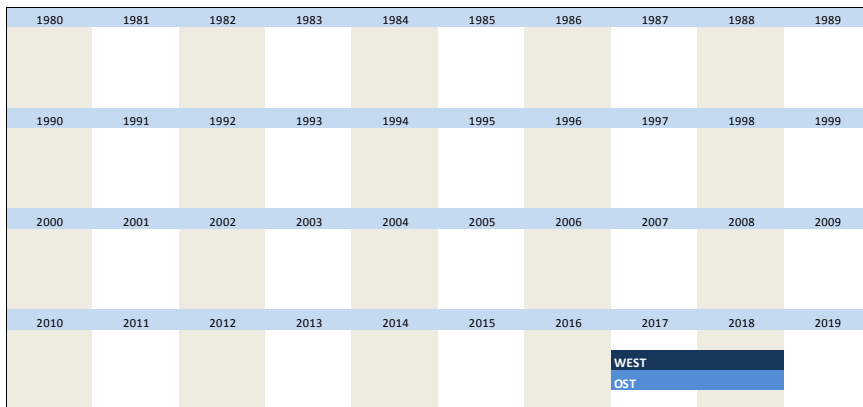
bis 01/2017 mit Mittelstrich, ohne Zahlen, mit Beschriftung der Mitte

02/2017-12/2018: Mit Mittelstrich, mit Zahlen und mit Beschriftung der Mitte

| Nr. | Name | Label | Erhebungszeitraum | Erhebungsrhythmus |
|-----|------|-------|-------------------|-------------------|
|-----|------|-------|-------------------|-------------------|

| | | | | |
|-------|---------------------------|----------------------------|-----------------------------------|--|
| 2.21) | vg_statebus_clicks | state of business (clicks) | West ab 01/2017 Ost ab 01/2017 | Monatliche Erhebung Monatliche Erhebung |
|-------|---------------------------|----------------------------|-----------------------------------|--|

Zeitverlauf der Variable



Beschreibung der Variable

Beurteilung der Geschäftslage (Klicks)

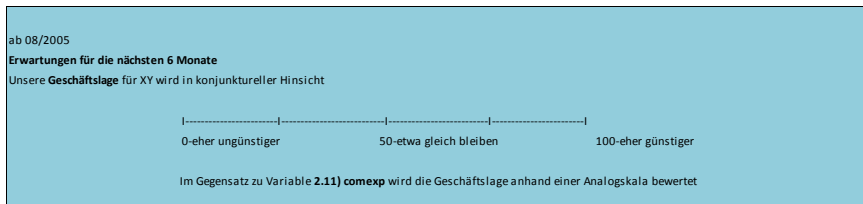
Anzahl der Klicks bei Frage 2.20) **vg_statebus_sl**

nur online erhoben

| Nr. | Name | Label | Erhebungszeitraum | Erhebungsrhythmus |
|-----|------|-------|-------------------|-------------------|
|-----|------|-------|-------------------|-------------------|

| | | | | |
|-------|---------------------|---------------------------|-----------------------------------|--|
| 2.22) | vg_comexp_sl | expected commercial (VAS) | West ab 08/2005 Ost ab 08/2005 | Monatliche Erhebung Monatliche Erhebung |
|-------|---------------------|---------------------------|-----------------------------------|--|

Wortlaut der Frage




Beschreibung der Variable

Erwartete Geschäftslage (VAS)

nur online erhoben

Die Datrstellung des Online-Sliders hat über die letzten Jahre variiert (z.B. wurde früher ein Strich in der Mitte des Sliders angezeigt zum anderes sahen die Teilnehmer teilweise die genaue Zahl, die sie angeklickt haben). Durch Mittelstrich und Anzeige kam es zu einer Häufung bei 50 und anderen runden Zahlen . Ohne diese ist die Verteilung deutlich glatter (ohne Häufungspunkte)

Zeitverlauf der Variable



bis 01/2017 mit Mittelstrich, ohne Zahlen, mit Beschriftung der Mitte

02/2017-12/2018: Mit Mittelstrich, mit Zahlen und mit Beschriftung der Mitte

| | | | | | | | | | |
|------|------|------|------|------|------|------|------|------|------|
| 2010 | 2011 | 2012 | 2013 | 2014 | 2015 | 2016 | 2017 | 2018 | 2019 |
| | | | | | WEST | | | | |
| | | | | | OST | | | | |
| WEST | | | | | OST | | | | |

| Nr. | Name | Label | Erhebungszeitraum | Erhebungsrhythmus |
|-------|------------------|------------------------------|-----------------------------------|--|
| 2.23) | vg_comexp_clicks | expected commercial (clicks) | West ab 01/2017 Ost ab 01/2017 | Monatliche Erhebung Monatliche Erhebung |

Zeitverlauf der Variable

| | | | | | | | | | | | | |
|--|------|------|------|------|------|------|------|------|------|---------------------------|--|--|
| 1980 | 1981 | 1982 | 1983 | 1984 | 1985 | 1986 | 1987 | 1988 | 1989 | Beschreibung der Variable | | |
| Beurteilung der Geschäftslage (Klicks) | | | | | | | | | | | | |
| Anzahl der Klicks bei Frage 2.22) vg_comexp_sl | | | | | | | | | | | | |
| nur online erhoben | | | | | | | | | | | | |
| 1990 | 1991 | 1992 | 1993 | 1994 | 1995 | 1996 | 1997 | 1998 | 1999 | | | |
| 2000 | 2001 | 2002 | 2003 | 2004 | 2005 | 2006 | 2007 | 2008 | 2009 | | | |
| 2010 | 2011 | 2012 | 2013 | 2014 | 2015 | 2016 | 2017 | 2018 | 2019 | | | |
| | | | | | | | WEST | | | | | |
| | | | | | | | OST | | | | | |

| Nr. | Name | Label | Erhebungszeitraum | Erhebungsrhythmus |
|-------|---------------|---|-----------------------------------|--|
| 2.24) | vg_comexp_unc | uncertainty w.r.t. commercial operation | West ab 07/2017 Ost ab 07/2017 | Monatliche Erhebung Monatliche Erhebung |

| | | | | | | | | | | | |
|--|---|------|------|------|------|------|------|------|------|--|---------------------------|
| ab 07/2017 | Die Unsicherheit hinsichtlich unserer Geschäftsentwicklung in den nächsten 6 Monaten schätzen wir wie folgt ein: | | | | | | | | | | Beschreibung der Variable |
| Die Datrstellung des Online-Sliders hat über die letzten Jahre variiert (z.B. wurde früher ein Strich in der Mitte des Sliders angezeigt zum anderen sahen die Teilnehmer teilweise die genaue Zahl, die sie angeklickt haben). Durch Mittelstrich und Anzeige kam es zu einer Häufung bei 50 und anderen runden Zahlen . Ohne diese ist die Verteilung deutlich glatter (ohne Häufungspunkte) | | | | | | | | | | | |
| Zeitverlauf der Variable | | | | | | | | | | 07/2017-12/2018: Mit Mittelstrich, mit Zahlen und mit Beschriftung der Mitte | |
| 1991 | 1992 | 1993 | 1994 | 1995 | 1996 | 1997 | 1998 | 1999 | 2000 | | |
| 2001 | 2002 | 2003 | 2004 | 2005 | 2006 | 2007 | 2008 | 2009 | 2010 | | |
| 2011 | 2012 | 2013 | 2014 | 2015 | 2016 | 2017 | 2018 | 2019 | 2020 | | |
| | | | | | | | WEST | | | | |
| | | | | | | | OST | | | | |

| Nr. | Name | Label | Erhebungszeitraum | Erhebungsrhythmus |
|-------|-------------|----------------------------------|-----------------------------------|--|
| 2.25) | vg_emplpast | development employees last month | West ab 07/2018 Ost ab 07/2018 | Monatliche Erhebung Monatliche Erhebung |

| | | | | | | | | | | | |
|--|---|------|------|------|------|------|------|------|------|--|---------------------------|
| von 07/2018 bis 10/2018 | Rückblick - Tendenzen im XX Die Zahl unserer Beschäftigten ist gestiegen [1] etwa gleich geblieben [2] gesunken [3] | | | | | | | | | | Beschreibung der Variable |
| XX = vorheriger Monat z.B. Fragestellung im Juli => XX=Juni | | | | | | | | | | | |
| ab 11/2018 | Rückblick Tendenzen im XX Die Zahl unserer Beschäftigten ist im Vergleich zum XX-1 gestiegen [1] etwa gleich geblieben [2] gesunken [3] | | | | | | | | | | |
| XX = vorheriger Monat XX-1 = vorvorheriger Monat z.B. Fragestellung im Juli => XX=Juni, XX-1=Mai | | | | | | | | | | | |
| Zeitverlauf der Variable | | | | | | | | | | | |
| 1991 | 1992 | 1993 | 1994 | 1995 | 1996 | 1997 | 1998 | 1999 | 2000 | | |
| | | | | | | | | | | | |
| | | | | | | | | | | | |

| | | | | | | | | | | |
|------|------|------|------|------|------|------|------|------|------|--|
| | | | | | | | | | | |
| 2001 | 2002 | 2003 | 2004 | 2005 | 2006 | 2007 | 2008 | 2009 | 2010 | |
| 2011 | 2012 | 2013 | 2014 | 2015 | 2016 | 2017 | 2018 | 2019 | 2020 | |
| | | | | | | | WEST | | | |
| | | | | | | | OST | | | |

3. Sonderfragen

| Nr. | Name | Label | Erhebungszeitraum | Erhebungsrhythmus |
|------|-----------|---------------------------|---|--|
| 3.1) | vg_ranord | range of orders in months | West von 03/1980 bis 09/2001 Ost von 07/1992 bis 07/1993 Ost von 12/1993 bis 09/2001 Ost und West ab 01/2002 | Mrz, Jun, Sep, Dez Mrz, Jul, Okt, Dez Mrz, Jul, Sep, Dez Jan, Apr, Jul, Okt |

Wortlaut der Frage

Von 07/1992 bis 09/2001
Keine Ostfragebögen verfügbar

Von 03/1980 bis 09/2001
Unsere **Auftragsbestände** auf Lieferung von XY entsprechen z.Z. einer Produktionsdauer

keine Bestände | 1/2 1 2 3 4 5 6 7 8 9 10 | Zahl der Monate angeben | bei mehr als 10, bitte

Von 01/2002 bis 06/2018
Unsere **Auftragsbestände** für XY entsprechen **gegenwärtig** einer Produktionsdauer

keine Bestände | 1/2 1 2 3 4 5 6 7 8 9 10 | Zahl der Monate angeben | bei mehr als 10, bitte

Ab 07/2018
Unsere **Auftragsbestände** entsprechen **derzeit** einer durchschnittlichen Produktion von _____ Monat(en)

Beschreibung der Variable

Reichweite der Auftragsbestände in Monaten

* Ab 01/2002 anstatt "z.Z." "gegenwärtig"

Zeitverlauf der Variable

| | | | | | | | | | |
|------|------|------|------|------|------|------|------|------|------|
| 1980 | 1981 | 1982 | 1983 | 1984 | 1985 | 1986 | 1987 | 1988 | 1989 |
| WEST | | | | | | | | | |
| 1990 | 1991 | 1992 | 1993 | 1994 | 1995 | 1996 | 1997 | 1998 | 1999 |
| WEST | | | | | | | | | |
| OST | | | | | | | | | |
| 2000 | 2001 | 2002 | 2003 | 2004 | 2005 | 2006 | 2007 | 2008 | 2009 |
| WEST | | | | | | | | | |
| OST | | | | | | | | | |
| 2010 | 2011 | 2012 | 2013 | 2014 | 2015 | 2016 | 2017 | 2018 | 2019 |
| WEST | | | | | | | | | |
| OST | | | | | | | | | |

| Nr. | Name | Label | Erhebungszeitraum | Erhebungsrhythmus |
|------|-------------|---------------------------|---|--|
| 3.2) | vg_uticappc | capacity utilization in % | West von 03/1980 bis 09/2001 Ost von 07/1992 bis 07/1993 Ost von 12/1993 bis 09/2001 Ost und West ab 01/2002 | Mrz, Jun, Sep, Dez Mrz, Jul, Okt, Dez Mrz, Jul, Sep, Dez Jan, Apr, Jul, Okt |

Wortlaut der Frage

Von 07/1992 bis 09/2001
Keine Ostfragebögen verfügbar

Von 03/1980 bis 06/2018
Die **Ausnutzung** unserer **Anlagen*** zur Herstellung von XY (betriebsübliche Vollaussnutzung = 100%) beträgt z.Z.** bis

30 40 50 60 70 75 80 85 90 95 100 | mehr als 100% und zwar: _____

Ab 07/2018
Die **Ausnutzung** unserer **Anlagen** (betriebsübliche Vollaussnutzung = 100%) beträgt **gegenwärtig**

30% 40% 50% 60% 70% 75% 80% 85% 90% 95% 100%

mehr als 100%, und zwar: _____%

Beschreibung der Variable

Auslastung der Anlagen in %

*09/94, 09/95, 09/96, 09/97, 09/98, 09/99, 09/00, 09/01
Zusatz "inländische Anlagen"

**Ab 01/2002 anstatt "z.Z." "gegenwärtig"

Codierung im Datensatz
Zahl über dem angekreuzten Feld.
mehr als 100% = handschriftlicher Eintrag oder falls nur angekreuzt = [120]

2019/01 wurde eine dazugehörige Sonderfrage vg_uticapaa gestellt

Zeitverlauf der Variable

| | | | | | | | | | |
|------|------|------|------|------|------|------|------|------|------|
| 1980 | 1981 | 1982 | 1983 | 1984 | 1985 | 1986 | 1987 | 1988 | 1989 |
| WEST | | | | | | | | | |
| 1990 | 1991 | 1992 | 1993 | 1994 | 1995 | 1996 | 1997 | 1998 | 1999 |
| WEST | | | | | | | | | |
| OST | | | | | | | | | |

| | | | | | | | | | |
|------|------|------|------|------|------|------|------|------|------|
| 2000 | 2001 | 2002 | 2003 | 2004 | 2005 | 2006 | 2007 | 2008 | 2009 |
| WEST | | | | | | | | | |
| OST | | | | | | | | | |
| 2010 | 2011 | 2012 | 2013 | 2014 | 2015 | 2016 | 2017 | 2018 | 2019 |
| WEST | | | | | | | | | |
| OST | | | | | | | | | |

| Nr. | Name | Label | Erhebungszeitraum | Erhebungsrhythmus |
|-----|------|-------|-------------------|-------------------|
|-----|------|-------|-------------------|-------------------|

| | | | | |
|------|-------------|----------------------------------|---|--|
| 3.3) | vg_uticapap | capacity utilization (appraisal) | West von 03/1980 bis 09/2001 Ost von 07/1992 bis 07/1993 Ost von 12/1993 bis 09/2001 Ost und West ab 01/2002 | Mrz, Jun, Sep, Dez Mrz, Jul, Okt, Dez Mrz, Jul, Sep, Dez Jan, Apr, Jul, Okt |
|------|-------------|----------------------------------|---|--|

Wortlaut der Frage

| Von 07/1992 bis 09/2001 | Beschreibung der Variable |
|--|--|
| Keine Ostfragebögen verfügbar | Beurteilung der technischen Kapazität *09/94, 09/95, 09/96, 09/97, 09/98 09/99, 09/00, 09/01 *(nur Inland)" |
| Von 03/1980 bis 06/2018 Unter Berücksichtigung unseres <i>gegenwärtigen</i> Auftragsbestandes und des von uns in den nächsten 12 Monaten <i>erwarteten</i> Auftragsengangs halten wir unsere derzeitige technische Kapazität* für XY für mehr als ausreichend [1] ausreichend [2] nicht ausreichend [3] | |
| Ab 07/2018 Unter Berücksichtigung unseres <i>gegenwärtigen</i> Auftragsbestandes und des von uns in den nächsten 12 Monaten <i>erwarteten</i> Auftragsengangs halten wir unsere derzeitige technische Kapazität für mehr als ausreichend [1] ausreichend [2] nicht ausreichend [3] | 2019/01 wurde eine dazugehörige Sonderfrage vg_uticapaa gestel |

Zeitverlauf der Variable

| | | | | | | | | | |
|------|------|------|------|------|------|------|------|------|------|
| 1980 | 1981 | 1982 | 1983 | 1984 | 1985 | 1986 | 1987 | 1988 | 1989 |
| WEST | | | | | | | | | |
| 1990 | 1991 | 1992 | 1993 | 1994 | 1995 | 1996 | 1997 | 1998 | 1999 |
| WEST | | | | | | | | | |
| OST | | | | | | | | | |
| 2000 | 2001 | 2002 | 2003 | 2004 | 2005 | 2006 | 2007 | 2008 | 2009 |
| WEST | | | | | | | | | |
| OST | | | | | | | | | |
| 2010 | 2011 | 2012 | 2013 | 2014 | 2015 | 2016 | 2017 | 2018 | 2019 |
| WEST | | | | | | | | | |
| OST | | | | | | | | | |

| Nr. | Name | Label | Erhebungszeitraum | Erhebungsrhythmus |
|-----|------|-------|-------------------|-------------------|
|-----|------|-------|-------------------|-------------------|

| | | | | |
|------|--------------|---------------------------|--|---|
| 3.4) | vg_constrain | constraints to production | West ab 01/1980 Ost von 01/1991 bis 12/2000 Ost ab 01/2001 | Jan, Apr, Jul, Okt Monatliche Erhebung Jan, Apr, Jul, Okt |
|------|--------------|---------------------------|--|---|

Wortlaut der Frage

| Von 01/1991 bis 10/2001 | Beschreibung der Variable |
|--|--|
| Keine Ostfragebögen verfügbar | Behinderung der Produktion [3]: Widerspruch - hier "nein" angekreuzt, aber "ja" für Behinderungsfaktoren (3.5) vg_ordlack bis 3.13) vg_othrea) |
| Von 01/1980 bis 10/2001 Unsere inländische Produktionstätigkeit bezüglich XY wird z.Z. behindert ja [1] nein [2] | |
| Ab 01/2002 Unsere inländische Produktionstätigkeit wird zurzeit behindert ja [1] nein [2] | |

Zeitverlauf der Variable

| | | | | | | | | | |
|------|------|------|------|------|------|------|------|------|------|
| 1980 | 1981 | 1982 | 1983 | 1984 | 1985 | 1986 | 1987 | 1988 | 1989 |
| WEST | | | | | | | | | |
| 1990 | 1991 | 1992 | 1993 | 1994 | 1995 | 1996 | 1997 | 1998 | 1999 |
| WEST | | | | | | | | | |
| OST | | | | | | | | | |
| 2000 | 2001 | 2002 | 2003 | 2004 | 2005 | 2006 | 2007 | 2008 | 2009 |
| WEST | | | | | | | | | |
| OST | | | | | | | | | |
| 2010 | 2011 | 2012 | 2013 | 2014 | 2015 | 2016 | 2017 | 2018 | 2019 |
| WEST | | | | | | | | | |
| OST | | | | | | | | | |

| Nr. | Name | Label | Erhebungszeitraum | Erhebungsrhythmus | | | | | | | | | | | | | | | | | | | | | | | | | | | | | | | | | | | | | | | | | | | | | | | | | | | | | | | | | | | | | | | | | | | | | | | | | | | | | | | | | | | | | | | | | | | | | | | | | | | | | | | | | | | | | | |
|--|------------|----------------|---|--|------|------|------|------|------|------|------|------|------|------|------|--|--|--|--|--|--|--|--|--|------|------|------|------|------|------|------|------|------|------|------|--|--|--|--|--|--|--|--|--|-----|--|--|--|--|--|--|--|--|--|------|------|------|------|------|------|------|------|------|------|------|--|--|--|--|--|--|--|--|--|-----|--|--|--|--|--|--|--|--|--|------|------|------|------|------|------|------|------|------|------|------|--|--|--|--|--|--|--|--|--|-----|--|--|--|--|--|--|--|--|--|
| 3.5) | vg_ordlack | lack of orders | West ab 01/1980 Ost von 01/1991 bis 12/2000 Ost ab 01/2001 | Jan, Apr, Jul, Okt Monatliche Erhebung Jan, Apr, Juli, Okt | | | | | | | | | | | | | | | | | | | | | | | | | | | | | | | | | | | | | | | | | | | | | | | | | | | | | | | | | | | | | | | | | | | | | | | | | | | | | | | | | | | | | | | | | | | | | | | | | | | | | | | | | | | | | | |
| Wortlaut der Frage | | | | | | | | | | | | | | | | | | | | | | | | | | | | | | | | | | | | | | | | | | | | | | | | | | | | | | | | | | | | | | | | | | | | | | | | | | | | | | | | | | | | | | | | | | | | | | | | | | | | | | | | | | | | | | | | | | |
| <p>Von 01/1991 bis 10/2001 Keine Ostfragebögen verfügbar</p> <p>Von 01/1980 bis 10/2001 Unsere inländische Produktionstätigkeit bezüglich XY wird z.Z. behindert. Wenn ja, durch folgende Faktoren: zu wenig Aufträge* [1]</p> <p>Ab 01/2002 Unsere inländische Produktionstätigkeit wird zurzeit behindert. Wenn ja, durch folgende Faktoren: zu wenig Aufträge* [1]</p> | | | <p>Beschreibung der Variable</p> <p>Auftragsmangel</p> <p>*Ost von 01/1991 bis 12/2000 anstatt "zu wenig Aufträge" "Absatzschwierigkeiten"</p> | | | | | | | | | | | | | | | | | | | | | | | | | | | | | | | | | | | | | | | | | | | | | | | | | | | | | | | | | | | | | | | | | | | | | | | | | | | | | | | | | | | | | | | | | | | | | | | | | | | | | | | | | | | | | | | |
| Zeitverlauf der Variable | | | | | | | | | | | | | | | | | | | | | | | | | | | | | | | | | | | | | | | | | | | | | | | | | | | | | | | | | | | | | | | | | | | | | | | | | | | | | | | | | | | | | | | | | | | | | | | | | | | | | | | | | | | | | | | | | | |
| <table border="1"> <thead> <tr> <th>1980</th><th>1981</th><th>1982</th><th>1983</th><th>1984</th><th>1985</th><th>1986</th><th>1987</th><th>1988</th><th>1989</th> </tr> </thead> <tbody> <tr><td colspan="10">WEST</td></tr> <tr><td>1990</td><td>1991</td><td>1992</td><td>1993</td><td>1994</td><td>1995</td><td>1996</td><td>1997</td><td>1998</td><td>1999</td></tr> <tr><td colspan="10">WEST</td></tr> <tr><td colspan="10">OST</td></tr> <tr><td>2000</td><td>2001</td><td>2002</td><td>2003</td><td>2004</td><td>2005</td><td>2006</td><td>2007</td><td>2008</td><td>2009</td></tr> <tr><td colspan="10">WEST</td></tr> <tr><td colspan="10">OST</td></tr> <tr><td>2010</td><td>2011</td><td>2012</td><td>2013</td><td>2014</td><td>2015</td><td>2016</td><td>2017</td><td>2018</td><td>2019</td></tr> <tr><td colspan="10">WEST</td></tr> <tr><td colspan="10">OST</td></tr> </tbody> </table> | | | | | 1980 | 1981 | 1982 | 1983 | 1984 | 1985 | 1986 | 1987 | 1988 | 1989 | WEST | | | | | | | | | | 1990 | 1991 | 1992 | 1993 | 1994 | 1995 | 1996 | 1997 | 1998 | 1999 | WEST | | | | | | | | | | OST | | | | | | | | | | 2000 | 2001 | 2002 | 2003 | 2004 | 2005 | 2006 | 2007 | 2008 | 2009 | WEST | | | | | | | | | | OST | | | | | | | | | | 2010 | 2011 | 2012 | 2013 | 2014 | 2015 | 2016 | 2017 | 2018 | 2019 | WEST | | | | | | | | | | OST | | | | | | | | | |
| 1980 | 1981 | 1982 | 1983 | 1984 | 1985 | 1986 | 1987 | 1988 | 1989 | | | | | | | | | | | | | | | | | | | | | | | | | | | | | | | | | | | | | | | | | | | | | | | | | | | | | | | | | | | | | | | | | | | | | | | | | | | | | | | | | | | | | | | | | | | | | | | | | | | | | | | | | |
| WEST | | | | | | | | | | | | | | | | | | | | | | | | | | | | | | | | | | | | | | | | | | | | | | | | | | | | | | | | | | | | | | | | | | | | | | | | | | | | | | | | | | | | | | | | | | | | | | | | | | | | | | | | | | | | | | | | | | |
| 1990 | 1991 | 1992 | 1993 | 1994 | 1995 | 1996 | 1997 | 1998 | 1999 | | | | | | | | | | | | | | | | | | | | | | | | | | | | | | | | | | | | | | | | | | | | | | | | | | | | | | | | | | | | | | | | | | | | | | | | | | | | | | | | | | | | | | | | | | | | | | | | | | | | | | | | | |
| WEST | | | | | | | | | | | | | | | | | | | | | | | | | | | | | | | | | | | | | | | | | | | | | | | | | | | | | | | | | | | | | | | | | | | | | | | | | | | | | | | | | | | | | | | | | | | | | | | | | | | | | | | | | | | | | | | | | | |
| OST | | | | | | | | | | | | | | | | | | | | | | | | | | | | | | | | | | | | | | | | | | | | | | | | | | | | | | | | | | | | | | | | | | | | | | | | | | | | | | | | | | | | | | | | | | | | | | | | | | | | | | | | | | | | | | | | | | |
| 2000 | 2001 | 2002 | 2003 | 2004 | 2005 | 2006 | 2007 | 2008 | 2009 | | | | | | | | | | | | | | | | | | | | | | | | | | | | | | | | | | | | | | | | | | | | | | | | | | | | | | | | | | | | | | | | | | | | | | | | | | | | | | | | | | | | | | | | | | | | | | | | | | | | | | | | | |
| WEST | | | | | | | | | | | | | | | | | | | | | | | | | | | | | | | | | | | | | | | | | | | | | | | | | | | | | | | | | | | | | | | | | | | | | | | | | | | | | | | | | | | | | | | | | | | | | | | | | | | | | | | | | | | | | | | | | | |
| OST | | | | | | | | | | | | | | | | | | | | | | | | | | | | | | | | | | | | | | | | | | | | | | | | | | | | | | | | | | | | | | | | | | | | | | | | | | | | | | | | | | | | | | | | | | | | | | | | | | | | | | | | | | | | | | | | | | |
| 2010 | 2011 | 2012 | 2013 | 2014 | 2015 | 2016 | 2017 | 2018 | 2019 | | | | | | | | | | | | | | | | | | | | | | | | | | | | | | | | | | | | | | | | | | | | | | | | | | | | | | | | | | | | | | | | | | | | | | | | | | | | | | | | | | | | | | | | | | | | | | | | | | | | | | | | | |
| WEST | | | | | | | | | | | | | | | | | | | | | | | | | | | | | | | | | | | | | | | | | | | | | | | | | | | | | | | | | | | | | | | | | | | | | | | | | | | | | | | | | | | | | | | | | | | | | | | | | | | | | | | | | | | | | | | | | | |
| OST | | | | | | | | | | | | | | | | | | | | | | | | | | | | | | | | | | | | | | | | | | | | | | | | | | | | | | | | | | | | | | | | | | | | | | | | | | | | | | | | | | | | | | | | | | | | | | | | | | | | | | | | | | | | | | | | | | |

| Nr. | Name | Label | Erhebungszeitraum | Erhebungsrhythmus | | | | | | | | | | | | | | | | | | | | | | | | | | | | | | | | | | | | | | | | | | | | | | | | | | | | | | | | | | | | | | | | | | | | | | | | | | | | | | | | | | | | | | | | | | | | | | | | | | | | | | | | | | | | | | |
|--|-----------|------------------|---|---|------|------|------|------|------|------|------|------|------|------|------|--|--|--|--|--|--|--|--|--|------|------|------|------|------|------|------|------|------|------|------|--|--|--|--|--|--|--|--|--|-----|--|--|--|--|--|--|--|--|--|------|------|------|------|------|------|------|------|------|------|------|--|--|--|--|--|--|--|--|--|-----|--|--|--|--|--|--|--|--|--|------|------|------|------|------|------|------|------|------|------|------|--|--|--|--|--|--|--|--|--|-----|--|--|--|--|--|--|--|--|--|
| 3.6) | vg_mplack | lack of manpower | West von 01/1980 bis 10/2001 Ost von 01/1991 bis 12/2000 Ost von 01/2001 bis 10/2001 West und Ost seit 07/2018 | Jan, Apr, Jul, Okt Monatliche Erhebung Jan, Apr, Jul, Okt Jan, Apr, Jul, Okt | | | | | | | | | | | | | | | | | | | | | | | | | | | | | | | | | | | | | | | | | | | | | | | | | | | | | | | | | | | | | | | | | | | | | | | | | | | | | | | | | | | | | | | | | | | | | | | | | | | | | | | | | | | | | | |
| Wortlaut der Frage | | | | | | | | | | | | | | | | | | | | | | | | | | | | | | | | | | | | | | | | | | | | | | | | | | | | | | | | | | | | | | | | | | | | | | | | | | | | | | | | | | | | | | | | | | | | | | | | | | | | | | | | | | | | | | | | | | |
| <p>Von 01/1991 bis 10/2001 Keine Ostfragebögen verfügbar</p> <p>01/1980 bis 10/1995 Unsere inländische Produktionstätigkeit bezüglich XY wird z.Z. behindert. Wenn ja, durch folgende Faktoren: Mangel an Arbeitskräften [1]</p> <p>01/1996 bis 10/2001 Unsere inländische Produktionstätigkeit bezüglich XY wird z.Z. behindert. Wenn ja, durch folgende Faktoren: Mangel an qualifizierten Arbeitskräften [1]</p> <p>ab 07/2018 Unsere inländische Produktionstätigkeit wird zurzeit behindert. Wenn ja, durch folgende Faktoren: Mangel an Arbeitskräften insgesamt [1]</p> | | | <p>Beschreibung der Variable</p> <p>Mangel an Arbeitskräften</p> | | | | | | | | | | | | | | | | | | | | | | | | | | | | | | | | | | | | | | | | | | | | | | | | | | | | | | | | | | | | | | | | | | | | | | | | | | | | | | | | | | | | | | | | | | | | | | | | | | | | | | | | | | | | | | | |
| Zeitverlauf der Variable | | | | | | | | | | | | | | | | | | | | | | | | | | | | | | | | | | | | | | | | | | | | | | | | | | | | | | | | | | | | | | | | | | | | | | | | | | | | | | | | | | | | | | | | | | | | | | | | | | | | | | | | | | | | | | | | | | |
| <table border="1"> <thead> <tr> <th>1980</th><th>1981</th><th>1982</th><th>1983</th><th>1984</th><th>1985</th><th>1986</th><th>1987</th><th>1988</th><th>1989</th> </tr> </thead> <tbody> <tr><td colspan="10">WEST</td></tr> <tr><td>1990</td><td>1991</td><td>1992</td><td>1993</td><td>1994</td><td>1995</td><td>1996</td><td>1997</td><td>1998</td><td>1999</td></tr> <tr><td colspan="10">WEST</td></tr> <tr><td colspan="10">OST</td></tr> <tr><td>2000</td><td>2001</td><td>2002</td><td>2003</td><td>2004</td><td>2005</td><td>2006</td><td>2007</td><td>2008</td><td>2009</td></tr> <tr><td colspan="10">WEST</td></tr> <tr><td colspan="10">OST</td></tr> <tr><td>2010</td><td>2011</td><td>2012</td><td>2013</td><td>2014</td><td>2015</td><td>2016</td><td>2017</td><td>2018</td><td>2019</td></tr> <tr><td colspan="10">WEST</td></tr> <tr><td colspan="10">OST</td></tr> </tbody> </table> | | | | | 1980 | 1981 | 1982 | 1983 | 1984 | 1985 | 1986 | 1987 | 1988 | 1989 | WEST | | | | | | | | | | 1990 | 1991 | 1992 | 1993 | 1994 | 1995 | 1996 | 1997 | 1998 | 1999 | WEST | | | | | | | | | | OST | | | | | | | | | | 2000 | 2001 | 2002 | 2003 | 2004 | 2005 | 2006 | 2007 | 2008 | 2009 | WEST | | | | | | | | | | OST | | | | | | | | | | 2010 | 2011 | 2012 | 2013 | 2014 | 2015 | 2016 | 2017 | 2018 | 2019 | WEST | | | | | | | | | | OST | | | | | | | | | |
| 1980 | 1981 | 1982 | 1983 | 1984 | 1985 | 1986 | 1987 | 1988 | 1989 | | | | | | | | | | | | | | | | | | | | | | | | | | | | | | | | | | | | | | | | | | | | | | | | | | | | | | | | | | | | | | | | | | | | | | | | | | | | | | | | | | | | | | | | | | | | | | | | | | | | | | | | | |
| WEST | | | | | | | | | | | | | | | | | | | | | | | | | | | | | | | | | | | | | | | | | | | | | | | | | | | | | | | | | | | | | | | | | | | | | | | | | | | | | | | | | | | | | | | | | | | | | | | | | | | | | | | | | | | | | | | | | | |
| 1990 | 1991 | 1992 | 1993 | 1994 | 1995 | 1996 | 1997 | 1998 | 1999 | | | | | | | | | | | | | | | | | | | | | | | | | | | | | | | | | | | | | | | | | | | | | | | | | | | | | | | | | | | | | | | | | | | | | | | | | | | | | | | | | | | | | | | | | | | | | | | | | | | | | | | | | |
| WEST | | | | | | | | | | | | | | | | | | | | | | | | | | | | | | | | | | | | | | | | | | | | | | | | | | | | | | | | | | | | | | | | | | | | | | | | | | | | | | | | | | | | | | | | | | | | | | | | | | | | | | | | | | | | | | | | | | |
| OST | | | | | | | | | | | | | | | | | | | | | | | | | | | | | | | | | | | | | | | | | | | | | | | | | | | | | | | | | | | | | | | | | | | | | | | | | | | | | | | | | | | | | | | | | | | | | | | | | | | | | | | | | | | | | | | | | | |
| 2000 | 2001 | 2002 | 2003 | 2004 | 2005 | 2006 | 2007 | 2008 | 2009 | | | | | | | | | | | | | | | | | | | | | | | | | | | | | | | | | | | | | | | | | | | | | | | | | | | | | | | | | | | | | | | | | | | | | | | | | | | | | | | | | | | | | | | | | | | | | | | | | | | | | | | | | |
| WEST | | | | | | | | | | | | | | | | | | | | | | | | | | | | | | | | | | | | | | | | | | | | | | | | | | | | | | | | | | | | | | | | | | | | | | | | | | | | | | | | | | | | | | | | | | | | | | | | | | | | | | | | | | | | | | | | | | |
| OST | | | | | | | | | | | | | | | | | | | | | | | | | | | | | | | | | | | | | | | | | | | | | | | | | | | | | | | | | | | | | | | | | | | | | | | | | | | | | | | | | | | | | | | | | | | | | | | | | | | | | | | | | | | | | | | | | | |
| 2010 | 2011 | 2012 | 2013 | 2014 | 2015 | 2016 | 2017 | 2018 | 2019 | | | | | | | | | | | | | | | | | | | | | | | | | | | | | | | | | | | | | | | | | | | | | | | | | | | | | | | | | | | | | | | | | | | | | | | | | | | | | | | | | | | | | | | | | | | | | | | | | | | | | | | | | |
| WEST | | | | | | | | | | | | | | | | | | | | | | | | | | | | | | | | | | | | | | | | | | | | | | | | | | | | | | | | | | | | | | | | | | | | | | | | | | | | | | | | | | | | | | | | | | | | | | | | | | | | | | | | | | | | | | | | | | |
| OST | | | | | | | | | | | | | | | | | | | | | | | | | | | | | | | | | | | | | | | | | | | | | | | | | | | | | | | | | | | | | | | | | | | | | | | | | | | | | | | | | | | | | | | | | | | | | | | | | | | | | | | | | | | | | | | | | | |

| Nr. | Name | Label | Erhebungszeitraum | Erhebungsrhythmus |
|-----|------|-------|-------------------|-------------------|
|-----|------|-------|-------------------|-------------------|

3.7) **vg_matlack** lack of material

West ab 01/1980
Ost ab 01/2001

Jan, Apr, Jul, Okt
Jan, Apr, Jul, Okt

Wortlaut der Frage

| | |
|--|--|
| Von 01/2001 bis 10/2001 Keine Ostfragebögen verfügbar | Beschreibung der Variable Materialknappheit |
| Von 01/1980 bis 10/2001 Unsere inländische Produktionstätigkeit bezüglich XY wird z.Z. behindert. Wenn ja , durch folgende Faktoren: Mangel an Rohstoffen bzw. Vormaterialien [1] | |
| Ab 01/2002 Unsere inländische Produktionstätigkeit wird zurzeit behindert. Wenn ja , durch folgende Faktoren: Mangel an Rohstoffen bzw. Vormaterialien [1] | |

Zeitverlauf der Variable

| | | | | | | | | | |
|------|------|------|------|------|------|------|------|------|------|
| 1980 | 1981 | 1982 | 1983 | 1984 | 1985 | 1986 | 1987 | 1988 | 1989 |
| WEST | | | | | | | | | |
| 1990 | 1991 | 1992 | 1993 | 1994 | 1995 | 1996 | 1997 | 1998 | 1999 |
| WEST | | | | | | | | | |
| 2000 | 2001 | 2002 | 2003 | 2004 | 2005 | 2006 | 2007 | 2008 | 2009 |
| WEST | | | | | | | | | |
| | OST | | | | | | | | |
| 2010 | 2011 | 2012 | 2013 | 2014 | 2015 | 2016 | 2017 | 2018 | 2019 |
| WEST | | | | | | | | | |
| OST | | | | | | | | | |

| Nr. | Name | Label | Erhebungszeitraum | Erhebungsrhythmus |
|-----|------|-------|-------------------|-------------------|
|-----|------|-------|-------------------|-------------------|

3.8) **vg_techcap** technical capacity

West ab 01/1980
Ost von 01/1991 bis 12/2000
Ost ab 01/2001

Jan, Apr, Jul, Okt
Monatliche Erhebung
Jan, Apr, Jul, Okt

Wortlaut der Frage

| | |
|--|--|
| Von 01/1991 bis 10/2001 Keine Ostfragebögen verfügbar | Beschreibung der Variable Technische Kapazität *Ost von 01/1991 bis 12/2000 anstatt "zu geringe techn. Kapazität" "unzureichende technische Ausstattung" |
| Von 01/1980 bis 10/2001 Unsere inländische Produktionstätigkeit bezüglich XY wird z.Z. behindert. Wenn ja , durch folgende Faktoren: zu geringe technische Kapazität* [1] | |
| Ab 01/2002 Unsere inländische Produktionstätigkeit wird zurzeit behindert. Wenn ja , durch folgende Faktoren: zu geringe technische Kapazität [1] | |

Zeitverlauf der Variable

| | | | | | | | | | |
|------|------|------|------|------|------|------|------|------|------|
| 1980 | 1981 | 1982 | 1983 | 1984 | 1985 | 1986 | 1987 | 1988 | 1989 |
| WEST | | | | | | | | | |
| 1990 | 1991 | 1992 | 1993 | 1994 | 1995 | 1996 | 1997 | 1998 | 1999 |
| WEST | | | | | | | | | |
| | OST | | | | | | | | |
| 2000 | 2001 | 2002 | 2003 | 2004 | 2005 | 2006 | 2007 | 2008 | 2009 |
| WEST | | | | | | | | | |
| OST | | | | | | | | | |
| 2010 | 2011 | 2012 | 2013 | 2014 | 2015 | 2016 | 2017 | 2018 | 2019 |
| WEST | | | | | | | | | |
| OST | | | | | | | | | |

| Nr. | Name | Label | Erhebungszeitraum | Erhebungsrhythmus |
|-----|------|-------|-------------------|-------------------|
|-----|------|-------|-------------------|-------------------|

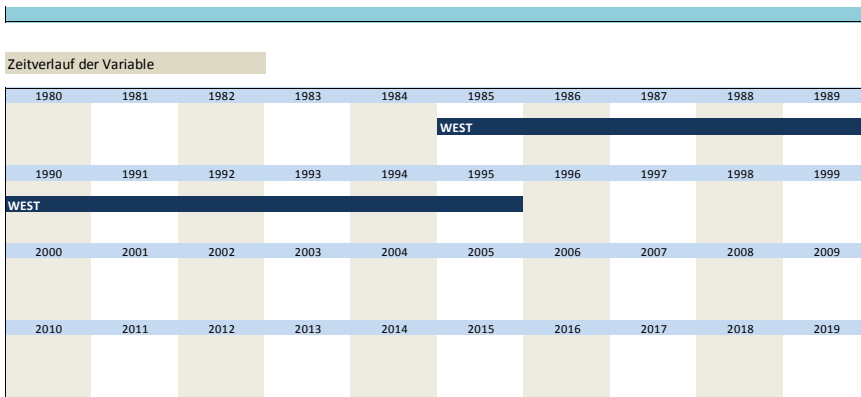
3.9) **vg_bastlack** lack of back staff

West von 10/1985 bis 10/1995

Jan, Apr, Jul, Okt

Wortlaut der Frage

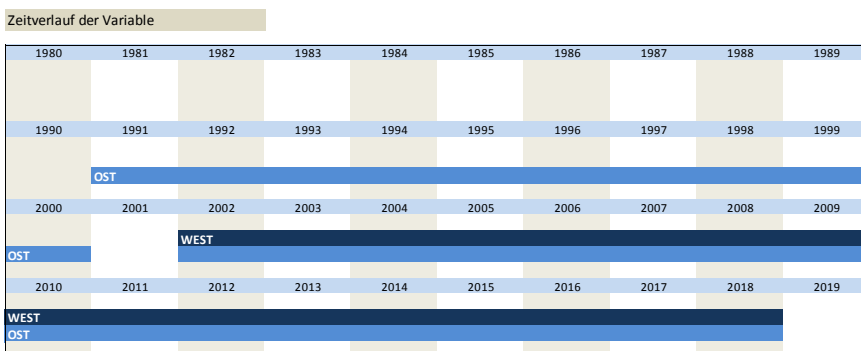
| | |
|---|---|
| Von 10/1985 bis 12/1995 Unsere inländische Produktionstätigkeit bezüglich XY wird z.Z. behindert. Wenn ja , durch folgende Faktoren: Mangel an Arbeitskräften und zwar Hilfskräfte [1] | Beschreibung der Variable Mangel an Hilfskräften |
|---|---|



| Nr. | Name | Label | Erhebungszeitraum | Erhebungsrhythmus |
|-------|------------|---------------------------|--|---|
| 3.10) | vg_difffin | difficulties of financing | Ost von 01/1991 bis 12/2000 Ost und West ab 01/2002 | Monatliche Erhebung Jan, Apr, Jul, Okt |

Wortlaut der Frage

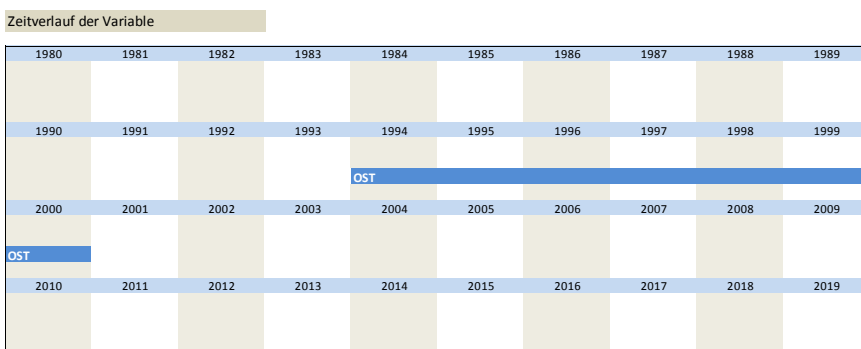
| Von 01/1991 bis 12/2000 | Beschreibung der Variable |
|---|---|
| Keine Ostfragebögen verfügbar | Produktionsbehinderung durch Finanzierungsgenässe |
| Ab 01/2002 | |
| Unsere inländische Produktionstätigkeit wird zurzeit behindert. Wenn ja , durch folgende Faktoren: Finanzierungsgenässe [1] | |



| Nr. | Name | Label | Erhebungszeitraum | Erhebungsrhythmus |
|-------|------------|--------------------|------------------------------|---------------------|
| 3.11) | vg_weather | weather conditions | Ost von 02/1994 bis 06/2000* | Monatliche Erhebung |

Wortlaut der Frage

| Von 01/1991 bis 12/2000 | Beschreibung der Variable |
|---|---|
| Es sind keine Ostfragebögen verfügbar. Nachfolgender Wortlaut ist aus vorrangegangenen Variablenlisten übernommen. | Produktionsbehinderung durch Wetterlage |
| Von 02/1994 bis 06/2000 | |
| Unsere inländische Produktionstätigkeit bezüglich XY wird z.Z. behindert. Wenn ja , durch folgende Faktoren: ungünstige Wetterlage [1] | *Ab 01/1999 sind kein Werte mehr in dem Datensatz enthalten |



| Nr. | Name | Label | Erhebungszeitraum | Erhebungsrhythmus |
|-----|------|-------|-------------------|-------------------|
|-----|------|-------|-------------------|-------------------|

3.12) **vg_skillack** lack of skilled employees

West von 01/1991 bis 10/1995
Ost und West ab 01/2002

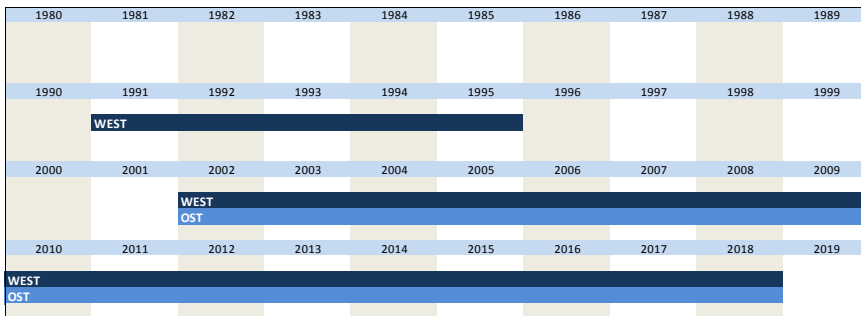
Jan, Apr, Jul, Okt
Jan, Apr, Jul, Okt

Wortlaut der Frage

Ab 01/2002
Unsere inländische Produktionstätigkeit bezüglich XY wird z.Z. behindert.
Wenn ja, durch folgende Faktoren:
Mangel an Fachkräften [1]

Beschreibung der Variable
Mangel an Fachkräften
* siehe Variable 3.6) mplace

Zeitverlauf der Variable



| Nr. | Name | Label | Erhebungszeitraum | Erhebungsrhythmus |
|-----|------|-------|-------------------|-------------------|
|-----|------|-------|-------------------|-------------------|

3.13) **vg_othrea** other reasons

West ab 01/1996
Ost von 01/1991 bis 12/2000
Ost ab 01/2001

Jan, Apr, Jul, Okt
Monatliche Erhebung
Jan, Apr, Jul, Okt

Wortlaut der Frage

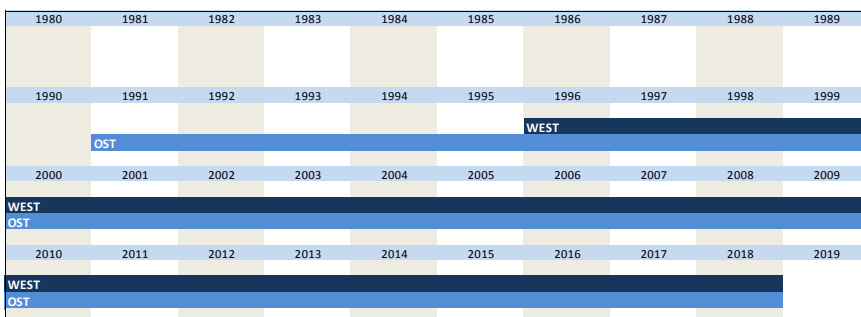
Von 01/1991 bis 10/2001
Keine Ostfragebögen verfügbar

Von 01/1996 bis 10/2001
Unsere inländische **Produktionstätigkeit** bezüglich XY wird zur Zeit behindert.
Wenn ja, durch folgende Faktoren:
sonstige Faktoren [1]

Ab 01/2002
Unsere inländische **Produktionstätigkeit** wird zurzeit behindert.
Wenn ja, durch folgende Faktoren:
sonstige Faktoren [1]

Beschreibung der Variable
Sonstige Faktoren / Andere Ursachen

Zeitverlauf der Variable



| Nr. | Name | Label | Erhebungszeitraum | Erhebungsrhythmus |
|-----|------|-------|-------------------|-------------------|
|-----|------|-------|-------------------|-------------------|

3.14) **vg_proexpen** product too expensive

Ost von 01/1991 bis 12/2000

Monatliche Erhebung


Wortlaut der Frage

Von 01/1991 bis 12/2000
Es sind keine Ostfragebögen verfügbar. Nachfolgender Wortlaut ist aus vorrangegangenen Variablenlisten übernommen.

Von 01/1991 bis 12/2000
Unsere inländische Produktionstätigkeit bezüglich XY wird z.Z. behindert.
Wenn ja, durch folgende Faktoren: **Absatzschwierigkeiten**, da
Produkte zu teuer [1]

Beschreibung der Variable
Produkte zu teuer

Zeitverlauf der Variable



| | | | | | | | | | |
|------|------|------|------|------|------|------|------|------|------|
| 1990 | 1991 | 1992 | 1993 | 1994 | 1995 | 1996 | 1997 | 1998 | 1999 |
| OST | | | | | | | | | |
| 2000 | 2001 | 2002 | 2003 | 2004 | 2005 | 2006 | 2007 | 2008 | 2009 |
| OST | | | | | | | | | |
| 2010 | 2011 | 2012 | 2013 | 2014 | 2015 | 2016 | 2017 | 2018 | 2019 |

| Nr. | Name | Label | Erhebungszeitraum | Erhebungsrhythmus |
|-------|------------|---------------------|-----------------------------|---------------------|
| 3.15) | vg_proqual | quality of products | Ost von 01/1991 bis 12/2000 | Monatliche Erhebung |

Wortlaut der Frage

| | |
|---|---|
| <p>Von 01/1991 bis 12/2000</p> <p>Es sind keine Ostfragebögen verfügbar. Nachfolgender Wortlaut ist aus vorrangegangenen Variablenlisten übernommen.</p> <p>Von 01/1991 bis 12/2000</p> <p>Unsere inländische Produktionstätigkeit bezüglich XY wird z.Z. behindert. Wenn ja, durch folgende Faktoren: Absatzschwierigkeiten, da</p> <p>Qualität des Produkts unzureichend [1]</p> | <p>Beschreibung der Variable</p> <p>Produktqualität</p> |
|---|---|

Zeitverlauf der Variable

| | | | | | | | | | |
|------|------|------|------|------|------|------|------|------|------|
| 1980 | 1981 | 1982 | 1983 | 1984 | 1985 | 1986 | 1987 | 1988 | 1989 |
| 1990 | 1991 | 1992 | 1993 | 1994 | 1995 | 1996 | 1997 | 1998 | 1999 |
| OST | | | | | | | | | |
| 2000 | 2001 | 2002 | 2003 | 2004 | 2005 | 2006 | 2007 | 2008 | 2009 |
| OST | | | | | | | | | |
| 2010 | 2011 | 2012 | 2013 | 2014 | 2015 | 2016 | 2017 | 2018 | 2019 |

| Nr. | Name | Label | Erhebungszeitraum | Erhebungsrhythmus |
|-------|-----------|---------------------|-----------------------------|---------------------|
| 3.16) | vg_propro | program of products | Ost von 01/1991 bis 12/2000 | Monatliche Erhebung |

Wortlaut der Frage

| | |
|---|---|
| <p>Von 01/1991 bis 12/2000</p> <p>Es sind keine Ostfragebögen verfügbar. Nachfolgender Wortlaut ist aus vorrangegangenen Variablenlisten übernommen.</p> <p>Von 01/1991 bis 12/2000</p> <p>Unsere inländische Produktionstätigkeit bezüglich XY wird z.Z. behindert. Wenn ja, durch folgende Faktoren: Absatzschwierigkeiten, da</p> <p>Produktprogramm unzureichend [1]</p> | <p>Beschreibung der Variable</p> <p>Produktprogramm</p> |
|---|---|

Zeitverlauf der Variable

| | | | | | | | | | |
|------|------|------|------|------|------|------|------|------|------|
| 1980 | 1981 | 1982 | 1983 | 1984 | 1985 | 1986 | 1987 | 1988 | 1989 |
| 1990 | 1991 | 1992 | 1993 | 1994 | 1995 | 1996 | 1997 | 1998 | 1999 |
| OST | | | | | | | | | |
| 2000 | 2001 | 2002 | 2003 | 2004 | 2005 | 2006 | 2007 | 2008 | 2009 |
| OST | | | | | | | | | |
| 2010 | 2011 | 2012 | 2013 | 2014 | 2015 | 2016 | 2017 | 2018 | 2019 |

| Nr. | Name | Label | Erhebungszeitraum | Erhebungsrhythmus |
|-------|-----------|----------|--|--|
| 3.17) | vg_ovtime | overtime | West ab 01/1980 bis 10/2001 Ost und West ab 03/2002 | Jan, Apr, Jul, Okt Mrz, Jun, Sep, Dez |

Wortlaut der Frage

| | |
|-------------------|---|
| <p>Ab 01/1980</p> | <p>Beschreibung der Variable</p> <p>Überstunden</p> |
|-------------------|---|

| | | | | | | | | | |
|---|------|------|------|------|----------|------|------|------|------|
| Wir arbeiten z. Z. mit Überstunden | | | | | | | | | |
| ja [1] | | | | | nein [2] | | | | |
| Zeitverlauf der Variable | | | | | | | | | |
| 1980 | 1981 | 1982 | 1983 | 1984 | 1985 | 1986 | 1987 | 1988 | 1989 |
| WEST | | | | | | | | | |
| 1990 | 1991 | 1992 | 1993 | 1994 | 1995 | 1996 | 1997 | 1998 | 1999 |
| WEST | | | | | | | | | |
| 2000 | 2001 | 2002 | 2003 | 2004 | 2005 | 2006 | 2007 | 2008 | 2009 |
| WEST | | | | | | | | | |
| | | OST | | | | | | | |
| 2010 | 2011 | 2012 | 2013 | 2014 | 2015 | 2016 | 2017 | 2018 | 2019 |
| WEST | | | | | | | | | |
| OST | | | | | | | | | |

| Nr. | Name | Label | Erhebungszeitraum | Erhebungsrhythmus |
|-------|-------------|------------------------------|--|--|
| 3.18) | vg_ovtimemo | overtime more than customary | West ab 01/1980 bis 10/2001 Ost und West ab 03/2002 | Jan, Apr, Jul, Okt Mrz, Jun, Sep, Dez |

Wortlaut der Frage

| | | | | | | | | | |
|---|---|------|------|------|------|------|------|------|------|
| Ab 01/1980 | Beschreibung der Variable | | | | | | | | |
| Wir arbeiten z. Z. mit Überstunden wenn ja , mehr als betriebsüblich | Mehr Überstunden als betriebsüblich | | | | | | | | |
| ja [1] | Von 06/2012 bis 03/2018 wurde vg_ovtimemo automatisch auf nein [2] gesetzt, wenn die Frage vg_ovtime mit "nein" beantwortet wurde | | | | | | | | |
| nein [2] | | | | | | | | | |
| Zeitverlauf der Variable | | | | | | | | | |
| 1980 | 1981 | 1982 | 1983 | 1984 | 1985 | 1986 | 1987 | 1988 | 1989 |
| WEST | | | | | | | | | |
| 1990 | 1991 | 1992 | 1993 | 1994 | 1995 | 1996 | 1997 | 1998 | 1999 |
| WEST | | | | | | | | | |
| 2000 | 2001 | 2002 | 2003 | 2004 | 2005 | 2006 | 2007 | 2008 | 2009 |
| WEST | | | | | | | | | |
| | | OST | | | | | | | |
| 2010 | 2011 | 2012 | 2013 | 2014 | 2015 | 2016 | 2017 | 2018 | 2019 |
| WEST | | | | | | | | | |
| OST | | | | | | | | | |

| Nr. | Name | Label | Erhebungszeitraum | Erhebungsrhythmus |
|-------|-----------|-----------------|---|---|
| 3.19) | vg_stwork | short-time work | West von 01/1980 bis 10/2001 Ost von 01/1991 bis 12/2000 Ost von 01/2001 bis 10/2001 Ost und West ab 01/2002 | Jan, Apr, Jul, Okt Monatliche Erhebung Jan, Apr, Jul, Okt Mrz, Jun, Sep, Dez |

Wortlaut der Frage

| | | | | | | | | | |
|-----------------------------------|---------------------------|------|------|------|------|------|------|------|------|
| Von 01/1991 bis 10/2001 | Beschreibung der Variable | | | | | | | | |
| Keine Ostfragebögen verfügbar | Kurzarbeit | | | | | | | | |
| Ab 01/1980 | | | | | | | | | |
| Wir haben z. Z. Kurzarbeit | | | | | | | | | |
| ja [1] | | | | | | | | | |
| nein [2] | | | | | | | | | |
| Zeitverlauf der Variable | | | | | | | | | |
| 1980 | 1981 | 1982 | 1983 | 1984 | 1985 | 1986 | 1987 | 1988 | 1989 |
| WEST | | | | | | | | | |
| 1990 | 1991 | 1992 | 1993 | 1994 | 1995 | 1996 | 1997 | 1998 | 1999 |
| WEST | | | | | | | | | |
| | | OST | | | | | | | |
| 2000 | 2001 | 2002 | 2003 | 2004 | 2005 | 2006 | 2007 | 2008 | 2009 |
| WEST | | | | | | | | | |
| OST | | | | | | | | | |
| 2010 | 2011 | 2012 | 2013 | 2014 | 2015 | 2016 | 2017 | 2018 | 2019 |
| WEST | | | | | | | | | |
| OST | | | | | | | | | |

| Nr. | Name | Label | Erhebungszeitraum | Erhebungsrhythmus |
|-------|--------------|--------------------------|---|---|
| 3.20) | vg_stworkexp | expected short-time work | West von 01/1980 bis 10/2001 Ost von 01/1991 bis 12/2000 | Jan, Apr, Jul, Okt Monatliche Erhebung |

| | | |
|--------------------|--|--|
| Wortlaut der Frage | Ost von 01/2001 bis 10/2001 Ost und West ab 01/2002 | Jan, Apr, Jul, Okt Mrz, Jun, Sep, Dez |
|--------------------|--|--|

| | |
|--|----------------------|
| Beschreibung der Variable | Erwartete Kurzarbeit |
| Von 01/1991 bis 10/2001 Keine Ostfragebögen verfügbar | |
| Von 01/1980 bis 10/2001 Wir werden voraussichtlich im Laufe der nächsten 3 Monate kurzarbeiten | |
| ja [1] nein [2] | |
| Ab 03/2002 Im Laufe der nächsten 3 Monate werden wir voraussichtlich kurzarbeiten | |
| ja [1] nein [2] | |

Zeitverlauf der Variable

| | | | | | | | | | |
|------|------|------|------|------|------|------|------|------|------|
| 1980 | 1981 | 1982 | 1983 | 1984 | 1985 | 1986 | 1987 | 1988 | 1989 |
| WEST | | | | | | | | | |
| 1990 | 1991 | 1992 | 1993 | 1994 | 1995 | 1996 | 1997 | 1998 | 1999 |
| WEST | | | | | | | | | |
| | OST | | | | | | | | |
| 2000 | 2001 | 2002 | 2003 | 2004 | 2005 | 2006 | 2007 | 2008 | 2009 |
| WEST | | | | | | | | | |
| OST | | | | | | | | | |
| 2010 | 2011 | 2012 | 2013 | 2014 | 2015 | 2016 | 2017 | 2018 | 2019 |
| WEST | | | | | | | | | |
| OST | | | | | | | | | |

| Nr. | Name | Label | Erhebungszeitraum | Erhebungsrhythmus |
|-------|------------|--------------------|--|---|
| 3.21) | vg_emplexp | expected employees | West von 01/1980 bis 04/1997 und ab 07/1997 Ost ab 01/1991 | Jan, Apr, Jul, Okt* Monatliche Erhebung Monatliche Erhebung |

Wortlaut der Frage

| | |
|--|--|
| Beschreibung der Variable | Erwartete Entwicklung der Gesamtbeschäftigtenzahl *Von 10/1980 bis 10/1993 hat die Frage für den Westen im Oktober die gleiche Struktur wie die Frage der Variable "empl". Siehe 3.14) ab 07/1997 Standardfrage. Siehe 2.14) |
| 01/1980 bis 04/1997 Beschäftigte (nur inländische Betriebe) Die Zahl der mit der Herstellung von XY beschäftigten Arbeitnehmer wird im Laufe der nächsten 3 Monate in konjunktureller Hinsicht - also unter Ausschaltung rein saisonaler Schwankungen - | |
| zunehmen [1] etwa gleich bleiben [2] abnehmen [3] | |
| 07/1997 bis 11/2001 Beschäftigte (nur inländische Betriebe) Die Zahl der mit der Herstellung von XY beschäftigten Arbeitnehmer wird im Laufe der nächsten 3 Monate | |
| zunehmen [1] etwa gleich bleiben [2] abnehmen [3] | |
| Ab 01/2002 Erwartungen für die nächsten 3 Monate Beschäftigte (nur inländische Betriebe) Die Zahl der mit der Herstellung von XY beschäftigten Arbeitnehmer wird | |
| zunehmen [1] etwa gleich bleiben [2] abnehmen [3] | |

Zeitverlauf der Variable

| | | | | | | | | | |
|------|------|------|------|------|------|------|------|------|------|
| 1980 | 1981 | 1982 | 1983 | 1984 | 1985 | 1986 | 1987 | 1988 | 1989 |
| WEST | | | | | | | | | |
| 1990 | 1991 | 1992 | 1993 | 1994 | 1995 | 1996 | 1997 | 1998 | 1999 |
| WEST | | | | | | | | | |
| | OST | | | | | | | | |
| 2000 | 2001 | 2002 | 2003 | 2004 | 2005 | 2006 | 2007 | 2008 | 2009 |
| WEST | | | | | | | | | |
| OST | | | | | | | | | |
| 2010 | 2011 | 2012 | 2013 | 2014 | 2015 | 2016 | 2017 | 2018 | 2019 |
| WEST | | | | | | | | | |
| OST | | | | | | | | | |

| Nr. | Name | Label | Erhebungszeitraum | Erhebungsrhythmus |
|-----|------|-------|-------------------|-------------------|
|-----|------|-------|-------------------|-------------------|

Wortlaut der Frage

| | |
|---|--|
| <p>10/1980 bis 10/1993</p> <p>Beschäftigte Die Zahl der mit der Herstellung von XY beschäftigten Arbeitnehmer wird in konjunktureller Hinsicht - also unter Ausschaltung rein saisonaler Schwankungen - im Laufe der nächsten</p> <p style="text-align: center;">3 Monate* ab Berichtsmonat** 12 Monate</p> <p style="text-align: center;">zunehmen [1] etwa gleich bleiben [2] abnehmen [3]</p> | <p>Beschreibung der Variable</p> <p>Beschäftigte Erwartungen</p> <p>*Die erwartete Beschäftigung im Laufe der nächsten 3 Monate wird mit der Variable "emplexp" erfasst. Siehe 3.13)</p> <p>10/1990 bis 10/1993 **zusätzlich "ab Berichtsmonat"</p> <p>* Jährliche Erhebung im Oktober</p> |
|---|--|

Zeitverlauf der Variable

| | | | | | | | | | |
|------|------|------|------|------|------|------|------|------|------|
| 1980 | 1981 | 1982 | 1983 | 1984 | 1985 | 1986 | 1987 | 1988 | 1989 |
| WEST | | | | | | | | | |
| 1990 | 1991 | 1992 | 1993 | 1994 | 1995 | 1996 | 1997 | 1998 | 1999 |
| WEST | | | | | | | | | |
| 2000 | 2001 | 2002 | 2003 | 2004 | 2005 | 2006 | 2007 | 2008 | 2009 |
| 2010 | 2011 | 2012 | 2013 | 2014 | 2015 | 2016 | 2017 | 2018 | 2019 |

| Nr. | Name | Label | Erhebungszeitraum | Erhebungsrhythmus |
|-----|------|-------|-------------------|-------------------|
|-----|------|-------|-------------------|-------------------|

Wortlaut der Frage

| | |
|--|---|
| <p>Ab 06/2002</p> <p>Ertragslage und -entwicklung [...] Die Ertragsituation unseres Unternehmens - gemessen am Betriebsergebnis aus gewöhnlicher Geschäftstätigkeit - beurteilen wir derzeit als</p> <p style="text-align: center;">gut [1] befriedigend [2] schlecht [3]</p> | <p>Beschreibung der Variable</p> <p>Ertragsituation derzeit</p> <p>*in 2002: Juni und September</p> <p>Die Frage wurde in einem eigenen Datensatz für den Osten von 12/1995 bis 11/2001 eingelesen</p> |
|--|---|

Zeitverlauf der Variable

| | | | | | | | | | |
|------|------|------|------|------|------|------|------|------|------|
| 1980 | 1981 | 1982 | 1983 | 1984 | 1985 | 1986 | 1987 | 1988 | 1989 |
| 1990 | 1991 | 1992 | 1993 | 1994 | 1995 | 1996 | 1997 | 1998 | 1999 |
| 2000 | 2001 | 2002 | 2003 | 2004 | 2005 | 2006 | 2007 | 2008 | 2009 |
| WEST | | | | | | | | | |
| OST | | | | | | | | | |
| 2010 | 2011 | 2012 | 2013 | 2014 | 2015 | 2016 | 2017 | 2018 | 2019 |
| WEST | | | | | | | | | |
| OST | | | | | | | | | |

| Nr. | Name | Label | Erhebungszeitraum | Erhebungsrhythmus |
|-----|------|-------|-------------------|-------------------|
|-----|------|-------|-------------------|-------------------|

Wortlaut der Frage

| | |
|--|--|
| <p>Ab 06/2002</p> <p>Ertragslage und -entwicklung [...] Die Ertragsituation unseres Unternehmens - gemessen am Betriebsergebnis aus gewöhnlicher Geschäftstätigkeit - hat sich gegenüber Herbst 20##**</p> <p style="text-align: center;">verbessert [1] nicht verändert [2] verschlechtert [3]</p> | <p>Beschreibung der Variable</p> <p>Ertragsituation gegenüber dem Vorquartal</p> <p>*in 2002: Juni und September</p> <p>Im Mai lautet die Frage: "...hat sich gegenüber Herbst 20##..." Es wird nach dem vergangenen Herbst gefragt Bsp. Mai 2003: "...hat sich gegenüber Herbst 2002..."</p> |
|--|--|

Zeitverlauf der Variable

| | | | | | | | | | |
|------|------|------|------|------|------|------|------|------|------|
| 1980 | 1981 | 1982 | 1983 | 1984 | 1985 | 1986 | 1987 | 1988 | 1989 |
| 1990 | 1991 | 1992 | 1993 | 1994 | 1995 | 1996 | 1997 | 1998 | 1999 |

Im September lautet die Frage:
"...hat sich gegenüber dem 1. Vj 20##..."
Es wird nach dem 1. Quartal des aktuellen Jahres gefragt
Bsp. September 2004:
"...hat sich gegenüber dem 1. Vj 2004..."

Die Frage wurde in einem eigenen Datensatz für den Osten von 12/1995 bis 11/2001 eingelesen

| | | | | | | | | | |
|------|------|------|------|------|------|------|------|------|------|
| 2000 | 2001 | 2002 | 2003 | 2004 | 2005 | 2006 | 2007 | 2008 | 2009 |
| | | WEST | | | | | | | |
| | | OST | | | | | | | |
| 2010 | 2011 | 2012 | 2013 | 2014 | 2015 | 2016 | 2017 | 2018 | 2019 |
| WEST | | | | | | | | | |
| OST | | | | | | | | | |

| Nr. | Name | Label | Erhebungszeitraum | Erhebungsrhythmus |
|-------|-----------|-----------|--|--|
| 3.25) | vg_hcount | headcount | West 03/2002 - 12/2015 Ost 09/1994 - 12/2015* | Mrz, Jun, Sep, Dez Mrz, Jun, Sep, Dez |

Wortlaut der Frage

| | |
|---|---|
| <p>Von 09/1994 bis 12/2001</p> <p>Keine Ostfragebögen verfügbar</p> <p>Ab 03/2002</p> <p>Wir beurteilen unseren derzeitigen Personalbestand im Hinblick auf die voraussichtliche Absatzentwicklung bezüglich XY in den nächsten 12 Monaten als</p> <p>zu groß [1] (z.B. Personalreduzierung notwendig)</p> <p>angemessen [2]</p> <p>zu klein [3] (z.B. zusätzliches Personal erforderlich)</p> | <p>Beschreibung der Variable</p> <p>Entwicklung des Personalbestands</p> <p>* keine Erhebung im Dez 2001, dafür im Nov 2001</p> |
|---|---|

Zeitverlauf der Variable

| | | | | | | | | | |
|------|------|------|------|------|------|------|------|------|------|
| 1980 | 1981 | 1982 | 1983 | 1984 | 1985 | 1986 | 1987 | 1988 | 1989 |
| 1990 | 1991 | 1992 | 1993 | 1994 | 1995 | 1996 | 1997 | 1998 | 1999 |
| | | | | OST | | | | | |
| 2000 | 2001 | 2002 | 2003 | 2004 | 2005 | 2006 | 2007 | 2008 | 2009 |
| | | WEST | | | | | | | |
| 2010 | 2011 | 2012 | 2013 | 2014 | 2015 | 2016 | 2017 | 2018 | 2019 |
| WEST | | | | | | | | | |
| OST | | | | | | | | | |

| Nr. | Name | Label | Erhebungszeitraum | Erhebungsrhythmus |
|-------|---------|-----------|------------------------------|--------------------|
| 3.26) | vg_fest | feedstock | West von 02/1980 bis 05/1994 | Feb, Mai, Aug, Nov |

Wortlaut der Frage

| | |
|--|---|
| <p>Ab 02/1980</p> <p>Rohstoff- und Vormaterialbestände</p> <p>Unsere Bestände der für uns wichtigsten Rohstoffe und Vormaterialien zur Herstellung von XY sind z. Zt.</p> <p>verhältnismäßig hoch [1] etwa normal [2] verhältnismäßig niedrig [3] Lagerhaltung nicht üblich [4]</p> | <p>Beschreibung der Variable</p> <p>Rohstoff- und Vormaterialbestände</p> <p>wurde im November 1981 nicht gefragt</p> |
|--|---|

Zeitverlauf der Variable

| | | | | | | | | | |
|------|------|------|------|------|------|------|------|------|------|
| 1980 | 1981 | 1982 | 1983 | 1984 | 1985 | 1986 | 1987 | 1988 | 1989 |
| WEST | | | | | | | | | |
| 1990 | 1991 | 1992 | 1993 | 1994 | 1995 | 1996 | 1997 | 1998 | 1999 |
| WEST | | | | | | | | | |
| 2000 | 2001 | 2002 | 2003 | 2004 | 2005 | 2006 | 2007 | 2008 | 2009 |
| 2010 | 2011 | 2012 | 2013 | 2014 | 2015 | 2016 | 2017 | 2018 | 2019 |

| Nr. | Name | Label | Erhebungszeitraum | Erhebungsrhythmus |
|-------|-----------|---------------------------|------------------------------|--------------------|
| 3.27) | vg_proenl | enlargement of production | West von 08/1981 bis 02/1993 | Feb, Mai, Aug, Nov |

Wortlaut der Frage

| | |
|---|---|
| <p>Ab 08/1981</p> <p>Rohstoff- und Vormaterialbestände</p> <p>Unsere Bestände der für uns wichtigsten Rohstoffe und Vormaterialien zur Herstellung von XY sind z. Zt.</p> <p>[...]</p> <p>falls verhältnismäßig hoch:</p> | <p>Beschreibung der Variable</p> <p>Produktionserweiterung</p> <p>***"derzeit" ab 02/1988</p> |
|---|---|

Wir halten derzeit* bewusst erhöhte Bestände wegen
Produktionserweiterung [1]

Zeitverlauf der Variable

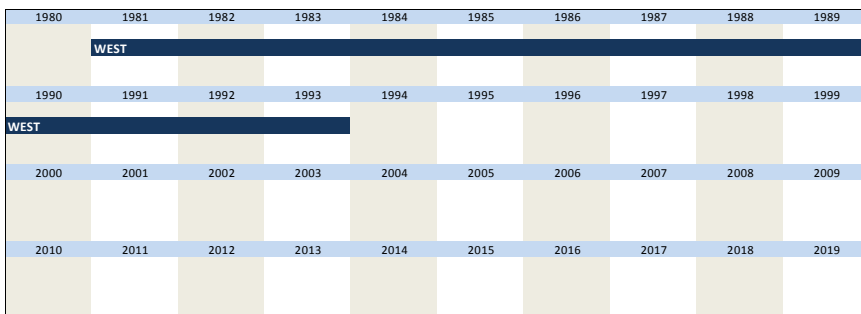
| 1980 | 1981 | 1982 | 1983 | 1984 | 1985 | 1986 | 1987 | 1988 | 1989 |
|------|------|------|------|------|------|------|------|------|------|
| WEST | | | | | | | | | |
| 1990 | 1991 | 1992 | 1993 | 1994 | 1995 | 1996 | 1997 | 1998 | 1999 |
| WEST | | | | | | | | | |
| 2000 | 2001 | 2002 | 2003 | 2004 | 2005 | 2006 | 2007 | 2008 | 2009 |
| 2010 | 2011 | 2012 | 2013 | 2014 | 2015 | 2016 | 2017 | 2018 | 2019 |

| Nr. | Name | Label | Erhebungszeitraum | Erhebungsrhythmus |
|-------|-------------|-------------------|------------------------------|--------------------|
| 3.28) | vg_priceinc | increase in price | West von 08/1981 bis 02/1993 | Feb, Mai, Aug, Nov |

Wortlaut der Frage

| | |
|--|---|
| <p>Ab 08/1981</p> <p>Rohstoff- und Vormaterialbestände Unsere Bestände der für uns wichtigsten Rohstoffe und Vormaterialien zur Herstellung von XY sind z. Zt. [...] falls verhältnismäßig hoch: Wir halten derzeit* bewusst erhöhte Bestände wegen erwarteter Preiserhöhung [1]</p> | <p>Beschreibung der Variable</p> <p>Preiserhöhung</p> <p>***"derzeit" ab 02/1988 wurde im November 1981 nicht gefragt</p> |
|--|---|

Zeitverlauf der Variable

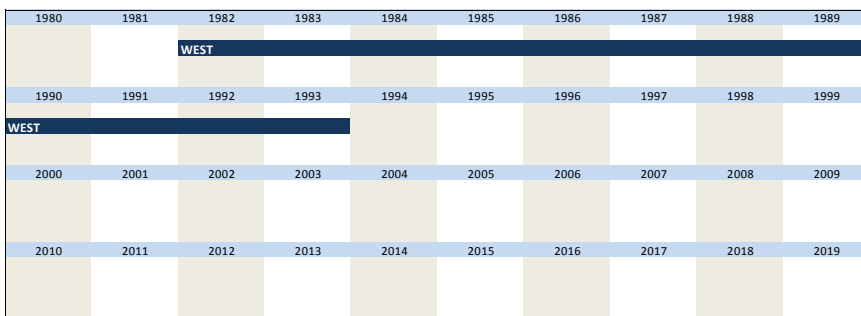


| Nr. | Name | Label | Erhebungszeitraum | Erhebungsrhythmus |
|-------|-------------|------------------------|------------------------------|--------------------|
| 3.29) | vg_fincolow | low costs of financing | West von 05/1982 bis 02/1993 | Feb, Mai, Aug, Nov |

Wortlaut der Frage

| | |
|---|---|
| <p>Ab 05/1982</p> <p>Rohstoff- und Vormaterialbestände Unsere Bestände der für uns wichtigsten Rohstoffe und Vormaterialien zur Herstellung von XY sind z. Zt. [...] falls verhältnismäßig hoch: Wir halten derzeit* bewusst erhöhte Bestände wegen relativ niedriger Finanzierungskosten [1]</p> | <p>Beschreibung der Variable</p> <p>Niedrige Finanzierungskosten</p> <p>***"derzeit" ab 02/1988</p> |
|---|---|

Zeitverlauf der Variable



| Nr. | Name | Label | Erhebungszeitraum | Erhebungsrhythmus |
|-----|------|-------|-------------------|-------------------|
|-----|------|-------|-------------------|-------------------|

3.30) **vg_diffsup1** difficulties of supply

West von 08/1981 bis 02/1993

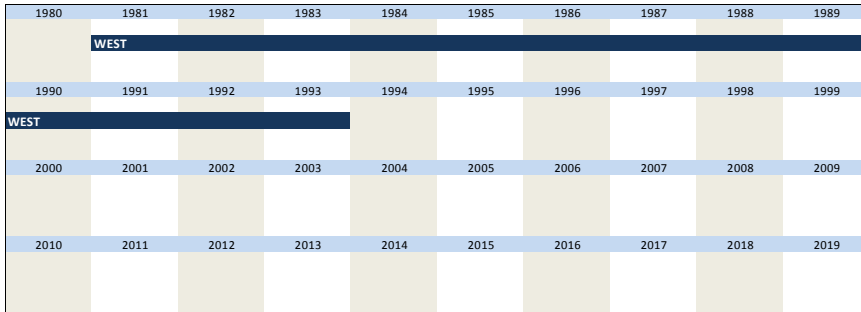
Feb, Mai, Aug, Nov

Wortlaut der Frage

Ab 08/1981
Rohstoff- und Vormaterialbestände
 Unsere Bestände der für uns wichtigsten Rohstoffe und Vormaterialien zur Herstellung von XY sind z. Zt.
 [...] **falls verhältnismäßig hoch:**
 Wir halten derzeit* bewusst erhöhte Bestände wegen
 Versorgungsschwierigkeiten [1]

Beschreibung der Variable
 Versorgungsschwierigkeiten
 **derzeit* ab 02/1988
 wurde im November 1981 nicht gefragt

Zeitverlauf der Variable



| Nr. | Name | Label | Erhebungszeitraum | Erhebungsrhythmus |
|-----|------|-------|-------------------|-------------------|
|-----|------|-------|-------------------|-------------------|

3.31) **vg_weaken** weakening

West von 08/1981 bis 02/1993

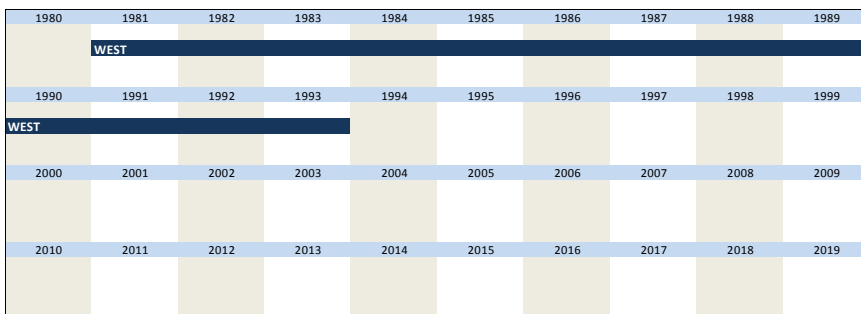
Feb, Mai, Aug, Nov

Wortlaut der Frage

Ab 08/1981
Rohstoff- und Vormaterialbestände
 Unsere Bestände der für uns wichtigsten Rohstoffe und Vormaterialien zur Herstellung von XY sind z. Zt.
 [...] **falls verhältnismäßig hoch:**
 Wir halten derzeit* bewusst erhöhte Bestände wegen
 Die Bestände wurden durch Produktions-
 (Nachfrage-) abschwächung relativ hoch [1]

Beschreibung der Variable
 Abschwächung
 **derzeit* ab 02/1988
 wurde im November 1981 nicht gefragt

Zeitverlauf der Variable



| Nr. | Name | Label | Erhebungszeitraum | Erhebungsrhythmus |
|-----|------|-------|-------------------|-------------------|
|-----|------|-------|-------------------|-------------------|

3.32) **vg_prored** reduction of production

West von 08/1981 bis 02/1993

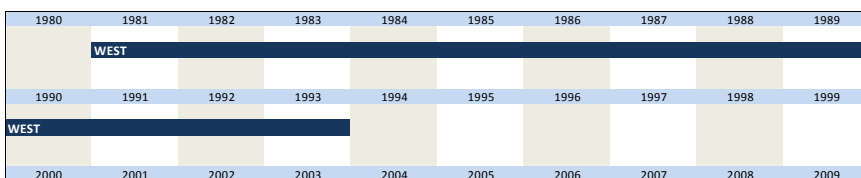
Feb, Mai, Aug, Nov

Wortlaut der Frage

Ab 08/1981
Rohstoff- und Vormaterialbestände
 Unsere Bestände der für uns wichtigsten Rohstoffe und Vormaterialien zur Herstellung von XY sind z. Zt.
 [...] **falls verhältnismäßig niedrig:**
 Wir halten derzeit* bewusst knappe Bestände wegen
 Produktionseinschränkung [1]

Beschreibung der Variable
 Produktionsabschwächung
 **derzeit* ab 02/1988
 wurde im November 1981 nicht gefragt

Zeitverlauf der Variable



| | | | | | | | | | |
|------|------|------|------|------|------|------|------|------|------|
| 2010 | 2011 | 2012 | 2013 | 2014 | 2015 | 2016 | 2017 | 2018 | 2019 |
|------|------|------|------|------|------|------|------|------|------|

| Nr. | Name | Label | Erhebungszeitraum | Erhebungsrhythmus |
|-------|-------------|----------------|------------------------------|--------------------|
| 3.33) | vg_pricedec | price decrease | West von 08/1981 bis 02/1993 | Feb, Mai, Aug, Nov |

Wortlaut der Frage

| | |
|--|---|
| <p>Ab 08/1981</p> <p>Rohstoff- und Vormaterialbestände Unsere Bestände der für uns wichtigsten Rohstoffe und Vormaterialien zur Herstellung von XY sind z. Zt. [...] falls verhältnismäßig niedrig: Wir halten derzeit* bewusst knappe Bestände wegen</p> <p style="text-align: center;">erwarteter Preisrückgänge [1]</p> | <p>Beschreibung der Variable</p> <p>Preisrückgänge</p> <p>**"derzeit" ab 02/1988</p> <p>wurde im November 1981 nicht gefragt</p> |
|--|---|

Zeitverlauf der Variable

| | | | | | | | | | |
|------|------|------|------|------|------|------|------|------|------|
| 1980 | 1981 | 1982 | 1983 | 1984 | 1985 | 1986 | 1987 | 1988 | 1989 |
| WEST | | | | | | | | | |
| 1990 | 1991 | 1992 | 1993 | 1994 | 1995 | 1996 | 1997 | 1998 | 1999 |
| WEST | | | | | | | | | |
| 2000 | 2001 | 2002 | 2003 | 2004 | 2005 | 2006 | 2007 | 2008 | 2009 |
| 2010 | 2011 | 2012 | 2013 | 2014 | 2015 | 2016 | 2017 | 2018 | 2019 |

| Nr. | Name | Label | Erhebungszeitraum | Erhebungsrhythmus |
|-------|------------|-------------------------|------------------------------|--------------------|
| 3.34) | vg_fincohi | high costs of financing | West von 05/1982 bis 02/1993 | Feb, Mai, Aug, Nov |

Wortlaut der Frage

| | |
|--|---|
| <p>Ab 05/1982</p> <p>Rohstoff- und Vormaterialbestände Unsere Bestände der für uns wichtigsten Rohstoffe und Vormaterialien zur Herstellung von XY sind z. Zt. [...] falls verhältnismäßig niedrig: Wir halten derzeit* bewusst knappe Bestände wegen</p> <p style="text-align: center;">ungewöhnliche hoher Finanzierungskosten [1]</p> | <p>Beschreibung der Variable</p> <p>Hohe Finanzierungskosten</p> <p>**"derzeit" ab 02/1988</p> |
|--|---|

Zeitverlauf der Variable

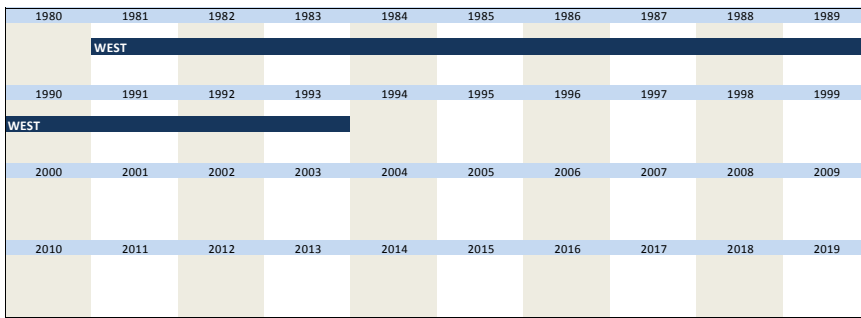
| | | | | | | | | | |
|------|------|------|------|------|------|------|------|------|------|
| 1980 | 1981 | 1982 | 1983 | 1984 | 1985 | 1986 | 1987 | 1988 | 1989 |
| WEST | | | | | | | | | |
| 1990 | 1991 | 1992 | 1993 | 1994 | 1995 | 1996 | 1997 | 1998 | 1999 |
| WEST | | | | | | | | | |
| 2000 | 2001 | 2002 | 2003 | 2004 | 2005 | 2006 | 2007 | 2008 | 2009 |
| 2010 | 2011 | 2012 | 2013 | 2014 | 2015 | 2016 | 2017 | 2018 | 2019 |

| Nr. | Name | Label | Erhebungszeitraum | Erhebungsrhythmus |
|-------|-------------|------------------------|------------------------------|--------------------|
| 3.35) | vg_diffsup2 | difficulties of supply | West von 08/1981 bis 02/1993 | Feb, Mai, Aug, Nov |

Wortlaut der Frage

| | |
|---|---|
| <p>Ab 08/1981</p> <p>Rohstoff- und Vormaterialbestände Unsere Bestände der für uns wichtigsten Rohstoffe und Vormaterialien zur Herstellung von XY sind z. Zt. [...] falls verhältnismäßig niedrig: Die Bestände wurden knapp durch</p> <p style="text-align: center;">Versorgungsschwierigkeiten [1]</p> | <p>Beschreibung der Variable</p> <p>Versorgungsschwierigkeiten</p> <p>wurde im November 1981 nicht gefragt</p> |
|---|---|

Zeitverlauf der Variable

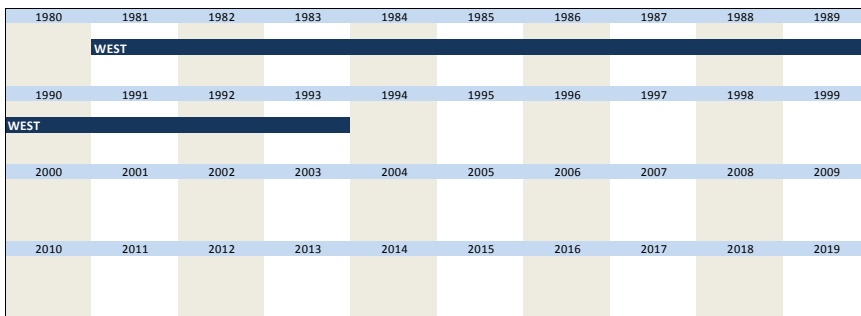


| Nr. | Name | Label | Erhebungszeitraum | Erhebungsrhythmus |
|-------|-------------|---------------|------------------------------|--------------------|
| 3.36) | vg_strength | strengthening | West von 08/1981 bis 02/1993 | Feb, Mai, Aug, Nov |

Wortlaut der Frage

| Ab 08/1981 | Beschreibung der Variable |
|---|--|
| <p>Rohstoff- und Vormaterialbestände Unsere Bestände der für uns wichtigsten Rohstoffe und Vormaterialien zur Herstellung von XY sind z. Zt. [...] falls verhältnismäßig niedrig: Die Bestände wurden knapp durch verstärkte Produktion [1]</p> | <p>Verstärkte Produktion wurde im November 1981 nicht gefragt</p> |

Zeitverlauf der Variable



| Nr. | Name | Label | Erhebungszeitraum | Erhebungsrhythmus |
|-------|-----------|--------------------|---|--|
| 3.37) | vg_festwe | feedstock in weeks | West 02/1980 - 11/2014 Ost 02/2001 - 11/2014 | Feb, Mai, Aug, Nov Feb, Mai, Aug, Nov |

Wortlaut der Frage

| Von 02/2001 bis 11/2001 | Beschreibung der Variable |
|---|---|
| <p>Keine Ostfragebögen verfügbar</p> | <p>Rohstoff- und Vormaterialbestände in Wochen</p> <p><u>Bedeutung im Datensatz:</u> "keine Bestände" = 0 Wochen "weniger als 1/2" = 0,3 Wochen "mehr als 6, und zwar", aber nur angekreuzt = 8 Wochen</p> |
| <p>Von 02/1980 bis 08/1981</p> <p>Rohstoff- und Vormaterialbestände Unsere Bestände der für uns wichtigsten Rohstoffe und Vormaterialien reichen z. Zt. für</p> <p>weniger als 0,5 1 2 3 4 5 6 mehr als 6, und zwar</p> <p>Produktionswochen (gemessen am gegenwärtigen Produktionsumfang)</p> | |
| <p>Von 11/1981 bis 02/1994</p> <p>Rohstoff- und Vormaterialbestände Unsere Bestände der für uns wichtigsten Rohstoffe und Vormaterialien reichen z. Zt. für</p> <p>keine Bestände als 0,5 weniger 1 2 3 4 5 6 mehr als 6, und zwar</p> <p>Produktionswochen (gemessen am gegenwärtigen Produktionsumfang)</p> | |
| <p>05/1994</p> <p>Rohstoff- und Vormaterialbestände Unsere Bestände der für uns wichtigsten Rohstoffe und Vormaterialien zur Herstellung von XY sind z. Zt. [...] Sie reichen z. Zt. für</p> <p>keine Bestände als 0,5 weniger 1 2 3 4 5 6 mehr als 6, und zwar</p> <p>Produktionswochen (gemessen am gegenwärtigen Produktionsumfang)</p> | |
| <p>Von 08/1994 bis 11/2001</p> <p>Rohstoff- und Vormaterialbestände Unsere Bestände der für uns wichtigsten Rohstoffe und Vormaterialien zur Herstellung von XY reichen z. Zt. für</p> | |

keine Bestände als 0,5 | weniger | 1 2 3 4 5 6 | mehr als 6, und zwar

Produktionswochen (gemessen am gegenwärtigen Produktionsumfang)

Ab 02/2002

Rohstoff- und Vormaterialbestände
Unsere Bestände der für uns wichtigsten Rohstoffe und Vormaterialien zur Herstellung von XY reichen z.Zt für eine

keine Bestände als 0,5 | weniger | Produktion von ... Wochen** | mehr als 6, und zwar

**gemessen am gegenwärtigen Produktionsumfang

Zeitverlauf der Variable

| 1980 | 1981 | 1982 | 1983 | 1984 | 1985 | 1986 | 1987 | 1988 | 1989 |
|-------------|------|------|------|------|------|------|------|------|------|
| WEST | | | | | | | | | |
| 1990 | 1991 | 1992 | 1993 | 1994 | 1995 | 1996 | 1997 | 1998 | 1999 |
| WEST | | | | | | | | | |
| 2000 | 2001 | 2002 | 2003 | 2004 | 2005 | 2006 | 2007 | 2008 | 2009 |
| WEST | | | | | | | | | |
| OST | | | | | | | | | |
| 2010 | 2011 | 2012 | 2013 | 2014 | 2015 | 2016 | 2017 | 2018 | 2019 |
| WEST | | | | | | | | | |
| OST | | | | | | | | | |

| Nr. | Name | Label | Erhebungszeitraum | Erhebungsrhythmus |
|-------|-----------|-------------------------------|---|--|
| 3.38) | vg_stinwe | stock of inventories in weeks | West 02/1980 - 11/2014 Ost 02/2001 - 11/2014 | Feb, Mai, Aug, Nov Feb, Mai, Aug, Nov |

Wortlaut der Frage

| | |
|---|---|
| <p>Von 02/2001 bis 11/2001 Keine Ostfragebögen verfügbar</p> <p>Von 02/1980 bis 08/1981 Fertigwarenbestände Unsere Bestände an unverkauften Fertigwaren von XY entsprechen z.Zt.</p> <p>weniger als 0,5 1 2 3 4 5 6 mehr als 6, und zwar</p> <p>Produktionswochen (gemessen am gegenwärtigen Produktionsumfang)</p> <p>Von 11/1981 bis 11/2001 Fertigwarenbestände Unsere Bestände an unverkauften Fertigwaren von XY entsprechen z.Zt.</p> <p>keine Bestände als 0,5 weniger 1 2 3 4 5 6 mehr als 6, und zwar</p> <p>Produktionswochen (gemessen am gegenwärtigen Produktionsumfang)</p> <p>Ab 02/2002 Fertigwarenbestände Unsere Bestände an unverkauften Fertigwaren von XY entsprechen z.Zt. einer</p> <p>keine Bestände als 0,5 weniger Produktion von ... Wochen** mehr als 6, und zwar</p> <p>**gemessen am gegenwärtigen Produktionsumfang</p> | <p>Beschreibung der Variable</p> <p>Fertigwarenbestände in Wochen</p> <p>* 08/1980 "keine Bestände" = 0 Wochen "weniger als 1/2" = 0,3 Wochen "mehr als 6, und zwar", aber nur angekreuzt = 8 Wochen</p> |
|---|---|

Zeitverlauf der Variable

| 1980 | 1981 | 1982 | 1983 | 1984 | 1985 | 1986 | 1987 | 1988 | 1989 |
|-------------|------|------|------|------|------|------|------|------|------|
| WEST | | | | | | | | | |
| 1990 | 1991 | 1992 | 1993 | 1994 | 1995 | 1996 | 1997 | 1998 | 1999 |
| WEST | | | | | | | | | |
| 2000 | 2001 | 2002 | 2003 | 2004 | 2005 | 2006 | 2007 | 2008 | 2009 |
| WEST | | | | | | | | | |
| OST | | | | | | | | | |
| 2010 | 2011 | 2012 | 2013 | 2014 | 2015 | 2016 | 2017 | 2018 | 2019 |
| WEST | | | | | | | | | |
| OST | | | | | | | | | |

| Nr. | Name | Label | Erhebungszeitraum | Erhebungsrhythmus |
|-------|------------|-------------------------|---|--|
| 3.39) | vg_emppro2 | employees in production | West von 09/1980 bis 10/2001 Ost von 01/1991 bis 06/2001 | Jährliche Erhebung* Monatliche Erhebung |

| | | | | | | | | | | | | | | | | | | | | | | | | | | | | | | | | | | | | | | | | | | | | | | | | | | | | | | | | | | | | | | | | | | | | | | | | | | | | | | | | | | | | | | | | | | | | | | | | | | | | | | | | | | | | | | | |
|--|--|------|------|------|------|------|------|------|------|------|------|------|--|--|--|--|--|--|--|--|--|------|------|------|------|------|------|------|------|------|------|------|--|--|--|--|--|--|--|--|--|--|-----|--|--|--|--|--|--|--|--|------|------|------|------|------|------|------|------|------|------|------|--|--|--|--|--|--|--|--|--|-----|--|--|--|--|--|--|--|--|--|------|------|------|------|------|------|------|------|------|------|------|--|--|--|--|--|--|--|--|--|-----|--|--|--|--|--|--|--|--|--|
| <p>Von 01/1991 bis 11/2001</p> <p>Keine Ostfragebögen verfügbar</p> <p>09/1980</p> <p>Anzahl der Beschäftigten (Angestellte und Arbeiter, Stand September 1980) für die Herstellung von XY</p> <p>ca. Personen</p> | <p>Beschreibung der Variable</p> <p>Produktionsbeschäftigte für XY</p> <p>* Jährliche Erhebung 1980: Erhebung im September 1981 - 2000: Erhebung im Oktober 1994: keine Erhebung</p> <p>** Jährliche Erhebung im November</p> <p>Anmerkung West: Die Daten werden zwar nur jährlich erhoben, erscheinen jedoch monatlich in jedem Datensätzen. Das liegt daran, dass jedes Monat die Daten der jährlichen Erhebung manuell zugespielt werden. Die Daten der aktuellen Erhebung, werden in der Regel zwei bis drei Monate nach der Erhebung zugespielt. Beispiel: Für den November, Dezember 2002 beinhaltet die Variable empro2 den Wert der Erhebung aus dem November 2001. Ab dem Januar 2003 beinhaltet die Variable empro2 den Wert der Erhebung aus dem November 2002</p> <p>***West von 10/1995 bis 10/1997 Monat und Jahr der vergangenen Berichtsperiode Beispiel 10/1995: "Stand: Ende September 1995" Ost von 01/1991 bis 06/2000 "Stand: Ende des Berichtsmonats"</p> | | | | | | | | | | | | | | | | | | | | | | | | | | | | | | | | | | | | | | | | | | | | | | | | | | | | | | | | | | | | | | | | | | | | | | | | | | | | | | | | | | | | | | | | | | | | | | | | | | | | | | | | | | | | | | |
| <p>von 10/1981 bis 10/1997</p> <p>Anzahl der beschäftigten Personen Stand: Ende [Monat] [Jahr]***</p> <p>Wir beschäftigen im gesamten Unternehmen (nur inländische Betriebe) [...] Personen. Davon entfallen auf XY Personen</p> | | | | | | | | | | | | | | | | | | | | | | | | | | | | | | | | | | | | | | | | | | | | | | | | | | | | | | | | | | | | | | | | | | | | | | | | | | | | | | | | | | | | | | | | | | | | | | | | | | | | | | | | | | | | | | | |
| <p>10/1998</p> <p>Anzahl der beschäftigten Personen</p> <p>Wir beschäftigen im gesamten Unternehmen (nur inländische Betriebe) [...] Personen. Davon entfallen auf XY Personen</p> | | | | | | | | | | | | | | | | | | | | | | | | | | | | | | | | | | | | | | | | | | | | | | | | | | | | | | | | | | | | | | | | | | | | | | | | | | | | | | | | | | | | | | | | | | | | | | | | | | | | | | | | | | | | | | | |
| <p>von 10/1999 bis 02/2018</p> <p>Anzahl der beschäftigten Personen</p> <p>Wir beschäftigen im gesamten Unternehmen (nur inländische Betriebe) [...] Personen. Davon entfallen auf XY Personen (evtl. Schätzungen nach Umsatzanteil)</p> | | | | | | | | | | | | | | | | | | | | | | | | | | | | | | | | | | | | | | | | | | | | | | | | | | | | | | | | | | | | | | | | | | | | | | | | | | | | | | | | | | | | | | | | | | | | | | | | | | | | | | | | | | | | | | | |
| <p>Zeitverlauf der Variable</p> <table border="1"> <tr> <td>1980</td><td>1981</td><td>1982</td><td>1983</td><td>1984</td><td>1985</td><td>1986</td><td>1987</td><td>1988</td><td>1989</td> </tr> <tr> <td colspan="10" style="background-color: #004a80; color: white;">WEST</td> </tr> <tr> <td>1990</td><td>1991</td><td>1992</td><td>1993</td><td>1994</td><td>1995</td><td>1996</td><td>1997</td><td>1998</td><td>1999</td> </tr> <tr> <td colspan="10" style="background-color: #004a80; color: white;">WEST</td> </tr> <tr> <td></td><td colspan="9" style="background-color: #004a80; color: white;">OST</td> </tr> <tr> <td>2000</td><td>2001</td><td>2002</td><td>2003</td><td>2004</td><td>2005</td><td>2006</td><td>2007</td><td>2008</td><td>2009</td> </tr> <tr> <td colspan="10" style="background-color: #004a80; color: white;">WEST</td> </tr> <tr> <td colspan="10" style="background-color: #004a80; color: white;">OST</td> </tr> <tr> <td>2010</td><td>2011</td><td>2012</td><td>2013</td><td>2014</td><td>2015</td><td>2016</td><td>2017</td><td>2018</td><td>2019</td> </tr> <tr> <td colspan="10" style="background-color: #004a80; color: white;">WEST</td> </tr> <tr> <td colspan="10" style="background-color: #004a80; color: white;">OST</td> </tr> </table> | | 1980 | 1981 | 1982 | 1983 | 1984 | 1985 | 1986 | 1987 | 1988 | 1989 | WEST | | | | | | | | | | 1990 | 1991 | 1992 | 1993 | 1994 | 1995 | 1996 | 1997 | 1998 | 1999 | WEST | | | | | | | | | | | OST | | | | | | | | | 2000 | 2001 | 2002 | 2003 | 2004 | 2005 | 2006 | 2007 | 2008 | 2009 | WEST | | | | | | | | | | OST | | | | | | | | | | 2010 | 2011 | 2012 | 2013 | 2014 | 2015 | 2016 | 2017 | 2018 | 2019 | WEST | | | | | | | | | | OST | | | | | | | | | |
| 1980 | 1981 | 1982 | 1983 | 1984 | 1985 | 1986 | 1987 | 1988 | 1989 | | | | | | | | | | | | | | | | | | | | | | | | | | | | | | | | | | | | | | | | | | | | | | | | | | | | | | | | | | | | | | | | | | | | | | | | | | | | | | | | | | | | | | | | | | | | | | | | | | | | | | |
| WEST | | | | | | | | | | | | | | | | | | | | | | | | | | | | | | | | | | | | | | | | | | | | | | | | | | | | | | | | | | | | | | | | | | | | | | | | | | | | | | | | | | | | | | | | | | | | | | | | | | | | | | | | | | | | | | | |
| 1990 | 1991 | 1992 | 1993 | 1994 | 1995 | 1996 | 1997 | 1998 | 1999 | | | | | | | | | | | | | | | | | | | | | | | | | | | | | | | | | | | | | | | | | | | | | | | | | | | | | | | | | | | | | | | | | | | | | | | | | | | | | | | | | | | | | | | | | | | | | | | | | | | | | | |
| WEST | | | | | | | | | | | | | | | | | | | | | | | | | | | | | | | | | | | | | | | | | | | | | | | | | | | | | | | | | | | | | | | | | | | | | | | | | | | | | | | | | | | | | | | | | | | | | | | | | | | | | | | | | | | | | | | |
| | OST | | | | | | | | | | | | | | | | | | | | | | | | | | | | | | | | | | | | | | | | | | | | | | | | | | | | | | | | | | | | | | | | | | | | | | | | | | | | | | | | | | | | | | | | | | | | | | | | | | | | | | | | | | | | | | |
| 2000 | 2001 | 2002 | 2003 | 2004 | 2005 | 2006 | 2007 | 2008 | 2009 | | | | | | | | | | | | | | | | | | | | | | | | | | | | | | | | | | | | | | | | | | | | | | | | | | | | | | | | | | | | | | | | | | | | | | | | | | | | | | | | | | | | | | | | | | | | | | | | | | | | | | |
| WEST | | | | | | | | | | | | | | | | | | | | | | | | | | | | | | | | | | | | | | | | | | | | | | | | | | | | | | | | | | | | | | | | | | | | | | | | | | | | | | | | | | | | | | | | | | | | | | | | | | | | | | | | | | | | | | | |
| OST | | | | | | | | | | | | | | | | | | | | | | | | | | | | | | | | | | | | | | | | | | | | | | | | | | | | | | | | | | | | | | | | | | | | | | | | | | | | | | | | | | | | | | | | | | | | | | | | | | | | | | | | | | | | | | | |
| 2010 | 2011 | 2012 | 2013 | 2014 | 2015 | 2016 | 2017 | 2018 | 2019 | | | | | | | | | | | | | | | | | | | | | | | | | | | | | | | | | | | | | | | | | | | | | | | | | | | | | | | | | | | | | | | | | | | | | | | | | | | | | | | | | | | | | | | | | | | | | | | | | | | | | | |
| WEST | | | | | | | | | | | | | | | | | | | | | | | | | | | | | | | | | | | | | | | | | | | | | | | | | | | | | | | | | | | | | | | | | | | | | | | | | | | | | | | | | | | | | | | | | | | | | | | | | | | | | | | | | | | | | | | |
| OST | | | | | | | | | | | | | | | | | | | | | | | | | | | | | | | | | | | | | | | | | | | | | | | | | | | | | | | | | | | | | | | | | | | | | | | | | | | | | | | | | | | | | | | | | | | | | | | | | | | | | | | | | | | | | | | |

| Nr. | Name | Label | Erhebungszeitraum | Erhebungsrhythmus |
|-------|------------|----------------------------|-----------------------------|---------------------|
| 3.40) | vg_emplinc | increase of employees in % | Ost von 01/1991 bis 12/2000 | Monatliche Erhebung |

Wortlaut der Frage

| | | | | | | | | | | | | | | | | | | | | | | | | | | | | | | | | | | | | | | | | | | | | | | | | | | | | | | | | | | | | |
|--|---|------|------|------|------|------|------|------|------|------|------|------|------|------|------|------|------|------|------|------|------|--|-----|--|--|--|--|--|--|--|--|------|------|------|------|------|------|------|------|------|------|-----|--|--|--|--|--|--|--|--|--|------|------|------|------|------|------|------|------|------|
| <p>Von 01/1991 bis 12/2000</p> <p>Es sind keine Ostfragebögen verfügbar. Nachfolgender Wortlaut ist aus vorrangegangenen Variablenlisten übernommen.</p> <p>01/1991 bis 12/2000</p> <p>Die Zahl der mit der Herstellung von XY beschäftigten Arbeitnehmer wird im Laufe der nächsten 3 Monate in konjunktureller Hinsicht - also unter Ausschaltung rein saisonaler Schwankungen -</p> <p>zunehmen um ca.%</p> | <p>Beschreibung der Variable</p> <p>Zunahme der Beschäftigten in % für die Produktion von XY</p> | | | | | | | | | | | | | | | | | | | | | | | | | | | | | | | | | | | | | | | | | | | | | | | | | | | | | | | | | | | |
| <p>Zeitverlauf der Variable</p> <table border="1"> <tr> <td>1980</td><td>1981</td><td>1982</td><td>1983</td><td>1984</td><td>1985</td><td>1986</td><td>1987</td><td>1988</td><td>1989</td> </tr> <tr> <td>1990</td><td>1991</td><td>1992</td><td>1993</td><td>1994</td><td>1995</td><td>1996</td><td>1997</td><td>1998</td><td>1999</td> </tr> <tr> <td></td><td colspan="9" style="background-color: #004a80; color: white;">OST</td> </tr> <tr> <td>2000</td><td>2001</td><td>2002</td><td>2003</td><td>2004</td><td>2005</td><td>2006</td><td>2007</td><td>2008</td><td>2009</td> </tr> <tr> <td colspan="10" style="background-color: #004a80; color: white;">OST</td> </tr> <tr> <td>2010</td><td>2011</td><td>2012</td><td>2013</td><td>2014</td><td>2015</td><td>2016</td><td>2017</td><td>2018</td><td>2019</td> </tr> </table> | | 1980 | 1981 | 1982 | 1983 | 1984 | 1985 | 1986 | 1987 | 1988 | 1989 | 1990 | 1991 | 1992 | 1993 | 1994 | 1995 | 1996 | 1997 | 1998 | 1999 | | OST | | | | | | | | | 2000 | 2001 | 2002 | 2003 | 2004 | 2005 | 2006 | 2007 | 2008 | 2009 | OST | | | | | | | | | | 2010 | 2011 | 2012 | 2013 | 2014 | 2015 | 2016 | 2017 | 2018 |
| 1980 | 1981 | 1982 | 1983 | 1984 | 1985 | 1986 | 1987 | 1988 | 1989 | | | | | | | | | | | | | | | | | | | | | | | | | | | | | | | | | | | | | | | | | | | | | | | | | | | |
| 1990 | 1991 | 1992 | 1993 | 1994 | 1995 | 1996 | 1997 | 1998 | 1999 | | | | | | | | | | | | | | | | | | | | | | | | | | | | | | | | | | | | | | | | | | | | | | | | | | | |
| | OST | | | | | | | | | | | | | | | | | | | | | | | | | | | | | | | | | | | | | | | | | | | | | | | | | | | | | | | | | | | |
| 2000 | 2001 | 2002 | 2003 | 2004 | 2005 | 2006 | 2007 | 2008 | 2009 | | | | | | | | | | | | | | | | | | | | | | | | | | | | | | | | | | | | | | | | | | | | | | | | | | | |
| OST | | | | | | | | | | | | | | | | | | | | | | | | | | | | | | | | | | | | | | | | | | | | | | | | | | | | | | | | | | | | |
| 2010 | 2011 | 2012 | 2013 | 2014 | 2015 | 2016 | 2017 | 2018 | 2019 | | | | | | | | | | | | | | | | | | | | | | | | | | | | | | | | | | | | | | | | | | | | | | | | | | | |

| Nr. | Name | Label | Erhebungszeitraum | Erhebungsrhythmus |
|-------|------------|----------------------------|-----------------------------|---------------------|
| 3.41) | vg_empldec | decrease of employees in % | Ost von 01/1991 bis 12/2000 | Monatliche Erhebung |

Wortlaut der Frage

| | | | | | | | | | | | | | | | | | | | | | | | | | | | | | | | | | | | | | | | | | | | | | | | | | | | | | | | | | | | | | |
|--|--|------|------|------|------|------|------|------|------|------|------|------|------|------|------|------|------|------|------|------|------|-----|--|--|--|--|--|--|--|--|--|------|------|------|------|------|------|------|------|------|------|-----|--|--|--|--|--|--|--|--|--|------|------|------|------|------|------|------|------|------|------|
| <p>Von 01/1991 bis 12/2000</p> <p>Es sind keine Ostfragebögen verfügbar. Nachfolgender Wortlaut ist aus vorrangegangenen Variablenlisten übernommen.</p> <p>01/1991 bis 12/2000</p> <p>Die Zahl der mit der Herstellung von XY beschäftigten Arbeitnehmer wird im Laufe der nächsten 3 Monate in konjunktureller Hinsicht - also unter Ausschaltung rein saisonaler Schwankungen -</p> <p style="text-align: center;">abnehmen um ca.%</p> | <p>Beschreibung der Variable</p> <p>Abnahme der Beschäftigten in % für die Produktion</p> | | | | | | | | | | | | | | | | | | | | | | | | | | | | | | | | | | | | | | | | | | | | | | | | | | | | | | | | | | | | |
| <p>Zeitverlauf der Variable</p> | | | | | | | | | | | | | | | | | | | | | | | | | | | | | | | | | | | | | | | | | | | | | | | | | | | | | | | | | | | | | |
| <table border="1" style="width: 100%; text-align: center;"> <tr><td>1980</td><td>1981</td><td>1982</td><td>1983</td><td>1984</td><td>1985</td><td>1986</td><td>1987</td><td>1988</td><td>1989</td></tr> <tr><td>1990</td><td>1991</td><td>1992</td><td>1993</td><td>1994</td><td>1995</td><td>1996</td><td>1997</td><td>1998</td><td>1999</td></tr> <tr><td colspan="10" style="background-color: #0070c0; color: white;">OST</td></tr> <tr><td>2000</td><td>2001</td><td>2002</td><td>2003</td><td>2004</td><td>2005</td><td>2006</td><td>2007</td><td>2008</td><td>2009</td></tr> <tr><td colspan="10" style="background-color: #0070c0; color: white;">OST</td></tr> <tr><td>2010</td><td>2011</td><td>2012</td><td>2013</td><td>2014</td><td>2015</td><td>2016</td><td>2017</td><td>2018</td><td>2019</td></tr> </table> | | 1980 | 1981 | 1982 | 1983 | 1984 | 1985 | 1986 | 1987 | 1988 | 1989 | 1990 | 1991 | 1992 | 1993 | 1994 | 1995 | 1996 | 1997 | 1998 | 1999 | OST | | | | | | | | | | 2000 | 2001 | 2002 | 2003 | 2004 | 2005 | 2006 | 2007 | 2008 | 2009 | OST | | | | | | | | | | 2010 | 2011 | 2012 | 2013 | 2014 | 2015 | 2016 | 2017 | 2018 | 2019 |
| 1980 | 1981 | 1982 | 1983 | 1984 | 1985 | 1986 | 1987 | 1988 | 1989 | | | | | | | | | | | | | | | | | | | | | | | | | | | | | | | | | | | | | | | | | | | | | | | | | | | | |
| 1990 | 1991 | 1992 | 1993 | 1994 | 1995 | 1996 | 1997 | 1998 | 1999 | | | | | | | | | | | | | | | | | | | | | | | | | | | | | | | | | | | | | | | | | | | | | | | | | | | | |
| OST | | | | | | | | | | | | | | | | | | | | | | | | | | | | | | | | | | | | | | | | | | | | | | | | | | | | | | | | | | | | | |
| 2000 | 2001 | 2002 | 2003 | 2004 | 2005 | 2006 | 2007 | 2008 | 2009 | | | | | | | | | | | | | | | | | | | | | | | | | | | | | | | | | | | | | | | | | | | | | | | | | | | | |
| OST | | | | | | | | | | | | | | | | | | | | | | | | | | | | | | | | | | | | | | | | | | | | | | | | | | | | | | | | | | | | | |
| 2010 | 2011 | 2012 | 2013 | 2014 | 2015 | 2016 | 2017 | 2018 | 2019 | | | | | | | | | | | | | | | | | | | | | | | | | | | | | | | | | | | | | | | | | | | | | | | | | | | | |

| Nr. | Name | Label | Erhebungszeitraum | Erhebungsrhythmus |
|-----|------|-------|-------------------|-------------------|
|-----|------|-------|-------------------|-------------------|

| | | | | |
|-------|--|-------------------------------|---|--|
| 3.42) | vg_compos1 | national competitive position | Ost und West von 08/1994 bis 11/2001 Ost und West ab 01/2002 | Feb, Mai, Aug, Nov Jan, Apr, Jul, Okt |
|-------|--|-------------------------------|---|--|

Wortlaut der Frage

| | | | | | | | | | | | | | | | | | | | | | | | | | | | | | | | | | | | | | | | | | | | | | | | | | | | | | | | | | | | | | | | | | | | | | | | | | | | | | | | | | | | | | | | | | | | | | | | | | | | | | |
|---|---|------|------|------|------|------|------|------|------|------|------|------|------|------|------|------|------|------|------|------|------|------|--|--|--|--|--|--|--|--|--|-----|--|--|--|--|--|--|--|--|--|------|------|------|------|------|------|------|------|------|------|------|--|--|--|--|--|--|--|--|--|-----|--|--|--|--|--|--|--|--|--|------|------|------|------|------|------|------|------|------|------|------|--|--|--|--|--|--|--|--|--|-----|--|--|--|--|--|--|--|--|--|
| <p>Von 08/1994 bis 11/2001</p> <p>Keine Ostfragebögen verfügbar</p> <p>Von 08/1994 bis 05/2001 und</p> <p>Unsere Wettbewerbsposition für XY hat sich in den letzten drei Monaten auf dem Inlandmarkt</p> <p style="text-align: center;">verbessert [1] nicht verändert [2] verschlechtert [3]</p> <p>Von 08/2001 bis 04/2018</p> <p>Unsere Wettbewerbsposition für XY hat sich in den letzten 3 Monaten gegenüber den 3 Monaten davor auf dem Inlandmarkt</p> <p style="text-align: center;">verbessert [1] nicht verändert [2] verschlechtert [3]</p> <p>Ab 07/2018</p> <p>Unsere Wettbewerbsposition hat sich in den letzten 3 Monaten gegenüber den 3 Monaten davor</p> <p>a) auf dem Inlandmarkt</p> <p style="text-align: center;">verbessert [1] nicht verändert [2] verschlechtert [3]</p> | <p>Beschreibung der Variable</p> <p>Wettbewerbsposition Inland</p> | | | | | | | | | | | | | | | | | | | | | | | | | | | | | | | | | | | | | | | | | | | | | | | | | | | | | | | | | | | | | | | | | | | | | | | | | | | | | | | | | | | | | | | | | | | | | | | | | | | | |
| <p>Zeitverlauf der Variable</p> | | | | | | | | | | | | | | | | | | | | | | | | | | | | | | | | | | | | | | | | | | | | | | | | | | | | | | | | | | | | | | | | | | | | | | | | | | | | | | | | | | | | | | | | | | | | | | | | | | | | | |
| <table border="1" style="width: 100%; text-align: center;"> <tr><td>1980</td><td>1981</td><td>1982</td><td>1983</td><td>1984</td><td>1985</td><td>1986</td><td>1987</td><td>1988</td><td>1989</td></tr> <tr><td>1990</td><td>1991</td><td>1992</td><td>1993</td><td>1994</td><td>1995</td><td>1996</td><td>1997</td><td>1998</td><td>1999</td></tr> <tr><td colspan="10" style="background-color: #0070c0; color: white;">WEST</td></tr> <tr><td colspan="10" style="background-color: #0070c0; color: white;">OST</td></tr> <tr><td>2000</td><td>2001</td><td>2002</td><td>2003</td><td>2004</td><td>2005</td><td>2006</td><td>2007</td><td>2008</td><td>2009</td></tr> <tr><td colspan="10" style="background-color: #0070c0; color: white;">WEST</td></tr> <tr><td colspan="10" style="background-color: #0070c0; color: white;">OST</td></tr> <tr><td>2010</td><td>2011</td><td>2012</td><td>2013</td><td>2014</td><td>2015</td><td>2016</td><td>2017</td><td>2018</td><td>2019</td></tr> <tr><td colspan="10" style="background-color: #0070c0; color: white;">WEST</td></tr> <tr><td colspan="10" style="background-color: #0070c0; color: white;">OST</td></tr> </table> | | 1980 | 1981 | 1982 | 1983 | 1984 | 1985 | 1986 | 1987 | 1988 | 1989 | 1990 | 1991 | 1992 | 1993 | 1994 | 1995 | 1996 | 1997 | 1998 | 1999 | WEST | | | | | | | | | | OST | | | | | | | | | | 2000 | 2001 | 2002 | 2003 | 2004 | 2005 | 2006 | 2007 | 2008 | 2009 | WEST | | | | | | | | | | OST | | | | | | | | | | 2010 | 2011 | 2012 | 2013 | 2014 | 2015 | 2016 | 2017 | 2018 | 2019 | WEST | | | | | | | | | | OST | | | | | | | | | |
| 1980 | 1981 | 1982 | 1983 | 1984 | 1985 | 1986 | 1987 | 1988 | 1989 | | | | | | | | | | | | | | | | | | | | | | | | | | | | | | | | | | | | | | | | | | | | | | | | | | | | | | | | | | | | | | | | | | | | | | | | | | | | | | | | | | | | | | | | | | | | |
| 1990 | 1991 | 1992 | 1993 | 1994 | 1995 | 1996 | 1997 | 1998 | 1999 | | | | | | | | | | | | | | | | | | | | | | | | | | | | | | | | | | | | | | | | | | | | | | | | | | | | | | | | | | | | | | | | | | | | | | | | | | | | | | | | | | | | | | | | | | | | |
| WEST | | | | | | | | | | | | | | | | | | | | | | | | | | | | | | | | | | | | | | | | | | | | | | | | | | | | | | | | | | | | | | | | | | | | | | | | | | | | | | | | | | | | | | | | | | | | | | | | | | | | | |
| OST | | | | | | | | | | | | | | | | | | | | | | | | | | | | | | | | | | | | | | | | | | | | | | | | | | | | | | | | | | | | | | | | | | | | | | | | | | | | | | | | | | | | | | | | | | | | | | | | | | | | | |
| 2000 | 2001 | 2002 | 2003 | 2004 | 2005 | 2006 | 2007 | 2008 | 2009 | | | | | | | | | | | | | | | | | | | | | | | | | | | | | | | | | | | | | | | | | | | | | | | | | | | | | | | | | | | | | | | | | | | | | | | | | | | | | | | | | | | | | | | | | | | | |
| WEST | | | | | | | | | | | | | | | | | | | | | | | | | | | | | | | | | | | | | | | | | | | | | | | | | | | | | | | | | | | | | | | | | | | | | | | | | | | | | | | | | | | | | | | | | | | | | | | | | | | | | |
| OST | | | | | | | | | | | | | | | | | | | | | | | | | | | | | | | | | | | | | | | | | | | | | | | | | | | | | | | | | | | | | | | | | | | | | | | | | | | | | | | | | | | | | | | | | | | | | | | | | | | | | |
| 2010 | 2011 | 2012 | 2013 | 2014 | 2015 | 2016 | 2017 | 2018 | 2019 | | | | | | | | | | | | | | | | | | | | | | | | | | | | | | | | | | | | | | | | | | | | | | | | | | | | | | | | | | | | | | | | | | | | | | | | | | | | | | | | | | | | | | | | | | | | |
| WEST | | | | | | | | | | | | | | | | | | | | | | | | | | | | | | | | | | | | | | | | | | | | | | | | | | | | | | | | | | | | | | | | | | | | | | | | | | | | | | | | | | | | | | | | | | | | | | | | | | | | | |
| OST | | | | | | | | | | | | | | | | | | | | | | | | | | | | | | | | | | | | | | | | | | | | | | | | | | | | | | | | | | | | | | | | | | | | | | | | | | | | | | | | | | | | | | | | | | | | | | | | | | | | | |

| Nr. | Name | Label | Erhebungszeitraum | Erhebungsrhythmus |
|-----|------|-------|-------------------|-------------------|
|-----|------|-------|-------------------|-------------------|

| | | | | |
|-------|--|-------------------------|---|--|
| 3.43) | vg_compos2 | EU competitive position | Ost und West von 08/1994 bis 11/2001 Ost und West ab 01/2002 | Feb, Mai, Aug, Nov Jan, Apr, Jul, Okt |
|-------|--|-------------------------|---|--|

Wortlaut der Frage

| | |
|---|---|
| <p>Von 08/1994 bis 11/2001</p> <p>Keine Ostfragebögen verfügbar</p> <p>Von 08/1994 bis 05/2001 und</p> <p>Unsere Wettbewerbsposition für XY hat sich in den letzten drei Monaten auf</p> | <p>Beschreibung der Variable</p> <p>Wettbewerbsposition innerhalb der EU</p> |
|---|---|

den **Auslandsmärkten innerhalb** der Europäischen Union

verbessert [1]
nicht verändert [2]
verschlechtert [3]
wir exportieren nicht [4]

Von 08/2001 bis 04/2018

Unsere **Wettbewerbsposition** für XY hat sich in den letzten 3 Monaten gegenüber den 3 Monaten davor auf den **Auslandsmärkten innerhalb** der Europäischen Union

verbessert [1]
nicht verändert [2]
verschlechtert [3]
wir exportieren nicht [4]

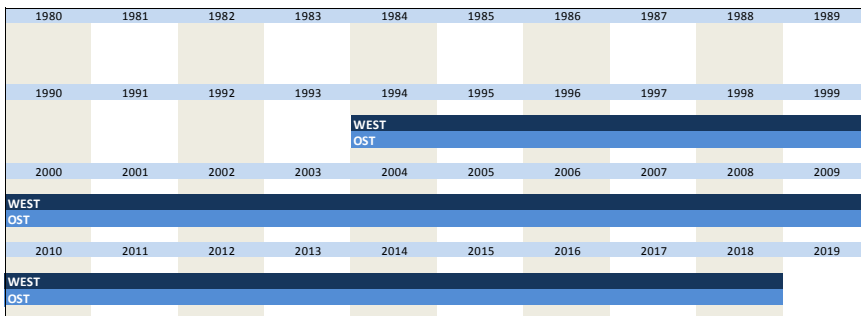
Ab 07/2018

Unsere **Wettbewerbsposition** hat sich in den letzten 3 Monaten gegenüber den 3 Monaten davor auf dem **Auslandsmärkten**

b) **innerhalb** der EU

verbessert [1]
nicht verändert [2]
verschlechtert [3]
wir exportieren nicht [4]

Zeitverlauf der Variable



| Nr. | Name | Label | Erhebungszeitraum | Erhebungsrhythmus |
|-------|-------------|-----------------------------|---|--|
| 3.44) | vg_comppos3 | competitive position abroad | Ost und West von 08/1994 bis 11/2001 Ost und West ab 01/2002 | Feb, Mai, Aug, Nov Jan, Apr, Jul, Okt |

Wortlaut der Frage

Von 08/1994 bis 11/2001

Keine Ostfragebögen verfügbar

Von 08/1994 bis 05/2001 und

Unsere **Wettbewerbsposition** für XY hat sich in den letzten drei Monaten auf den **Auslandsmärkten außerhalb** der Europäischen Union

verbessert [1]
nicht verändert [2]
verschlechtert [3]
wir exportieren nicht [4]

Von 08/2001 bis 06/2018

Unsere **Wettbewerbsposition** für XY hat sich in den letzten 3 Monaten gegenüber den 3 Monaten davor auf den **Auslandsmärkten außerhalb** der Europäischen Union

verbessert [1]
nicht verändert [2]
verschlechtert [3]
wir exportieren XY nicht [4]

Ab 07/2018

Unsere **Wettbewerbsposition** hat sich in den letzten 3 Monaten gegenüber den 3 Monaten davor auf dem **Auslandsmärkten**

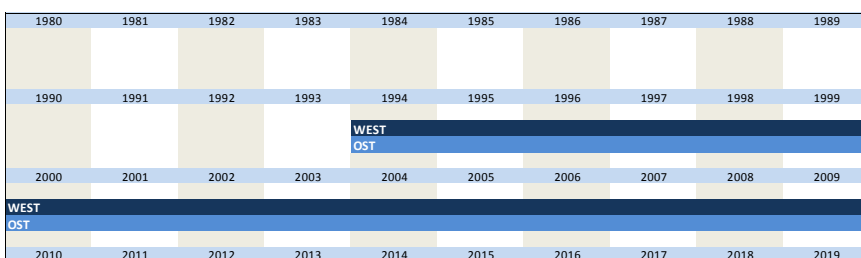
c) **außerhalb** der EU

verbessert [1]
nicht verändert [2]
verschlechtert [3]
wir exportieren nicht [4]

Beschreibung der Variable

Wettbewerbsposition außerhalb der EU

Zeitverlauf der Variable



| |
|------|
| WEST |
| OST |

| Nr. | Name | Label | Erhebungszeitraum | Erhebungsrhythmus |
|-------|------------|--|--------------------------------------|--------------------|
| 3.45) | vg_ranord2 | range of orders in months (end of prev. month) | Ost und West von 01/2002 bis 01/2008 | Jan, Apr, Jul, Okt |

Wortlaut der Frage

Von 01/2002 bis 01/2008

Unsere **Auftragsbestände** für XY entsprechen **gegenwärtig** einer Produktionsdauer bis zu etwa [...] Monaten **Ende vergangem Monats** erreichten sie

keine Bestände | 1/2 | 1 | 2 | 3 | 4 | 5 | 6 | 7 | 8 | 9 | 10 | Zahl der Monate angeben | bei mehr als 10, bitte

Beschreibung der Variable

Reichweite der Auftragsbestände in Monaten

Anmerkung
Aufgrund der Harmonisierung der Konjunkturumfragen innerhalb der EU wurden die Fragestellungen und die Befragungszeiträume in den einzelnen Ländern angepasst. Dies hatte zur Folge, dass sich die Fragen zu den Auftragsbeständen um ca. einen Monat verschoben hätten. In Folge dessen wurde seit dem ersten Quartal 2002 die Frage nach dem Auftragsbestand doppelt gestellt, mit dem Unterschied, dass nach dem laufenden Monat (ranord) und nach dem vergangenen Monat (ranord2) gefragt wurde.

Zeitverlauf der Variable

| | | | | | | | | | |
|------|------|------|------|------|------|------|------|------|------|
| 1980 | 1981 | 1982 | 1983 | 1984 | 1985 | 1986 | 1987 | 1988 | 1989 |
| 1990 | 1991 | 1992 | 1993 | 1994 | 1995 | 1996 | 1997 | 1998 | 1999 |
| 2000 | 2001 | 2002 | 2003 | 2004 | 2005 | 2006 | 2007 | 2008 | 2009 |
| 2010 | 2011 | 2012 | 2013 | 2014 | 2015 | 2016 | 2017 | 2018 | 2019 |

WEST
OST

Codierung im Datensatz
keine Bestände = [0]
weniger als 1/2 = [5]
1 = [10]
2 = [20]
3 = [30]
4 = [40]
5 = [50]
6 = [60]
7 = [70]
8 = [80]
9 = [90]
10 = [100]
mehr als 10 = handschriftlicher Eintrag oder falls nur angekreuzt = [120]

| Nr. | Name | Label | Erhebungszeitraum | Erhebungsrhythmus |
|-------|--------------|--|--------------------------------------|--------------------|
| 3.46) | vg_uticappc2 | capacity utilization in % (end of prev. month) | Ost und West von 01/2002 bis 01/2008 | Jan, Apr, Jul, Okt |

Wortlaut der Frage

Von 01/2002 bis 01/2008

Keine Ostfragebögen verfügbar

Von 01/2002 bis 01/2008

Die **Ausnutzung** unserer **Anlagen zur Herstellung** von XY (betriebsübliche Vollaussnutzung = 100%) beträgt **gegenwärtig** bis [...] % **Im vergangenen Monat** waren es bis

30 40 50 60 70 75 80 85 90 95 100 | mehr als 100% und zwar: |

Beschreibung der Variable

Auslastung der Anlagen in %

Codierung im Datensatz
Zahl über dem angekreuzten Feld.
mehr als 100 % = handschriftlicher Eintrag oder falls nur angekreuzt = [120]

Zeitverlauf der Variable

| | | | | | | | | | |
|------|------|------|------|------|------|------|------|------|------|
| 1980 | 1981 | 1982 | 1983 | 1984 | 1985 | 1986 | 1987 | 1988 | 1989 |
| 1990 | 1991 | 1992 | 1993 | 1994 | 1995 | 1996 | 1997 | 1998 | 1999 |
| 2000 | 2001 | 2002 | 2003 | 2004 | 2005 | 2006 | 2007 | 2008 | 2009 |
| 2010 | 2011 | 2012 | 2013 | 2014 | 2015 | 2016 | 2017 | 2018 | 2019 |

WEST
OST

| Nr. | Name | Label | Erhebungszeitraum | Erhebungsrhythmus |
|-------|-----------|-----------|--|--|
| 3.47) | vg_emppro | employees | West von 01/1991 bis 10/2001 Ost von 01/1991 bis 06/2001 Ost und West ab 11/2001 | Jährliche Erhebung* Monatliche Erhebung Jährliche Erhebung** |

Wortlaut der Frage

Von 01/1991 bis 11/2001

Keine Ostfragebögen verfügbar

Von 10/1991 bis 10/1997

Anzahl der beschäftigten Personen
Stand: Ende [Monat] [Jahr]***

Wir beschäftigen im gesamten Unternehmen (nur inländische Betriebe) Personen

ab 10/1998

Beschreibung der Variable

Im Unternehmen beschäftigte Personen

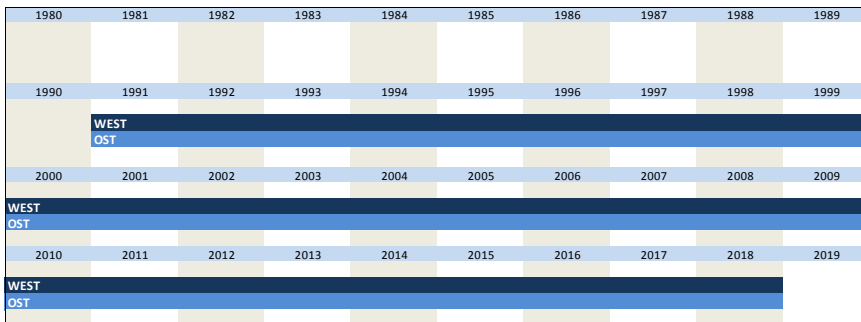
*1991 - 2000: Erhebung im Oktober
1994: keine Erhebung
**jährliche Erhebung im November

Anmerkung West:
Die Daten werden zwar nur jährlich erhoben, erscheinen jedoch monatlich in den Datensätzen. Das liegt daran, dass jeden Monat die Daten der jährlichen Erhebung manuell zugespielt werden. Die Daten der aktuellen Erhebung werden in der Regel zwei bis drei Monate nach der Erhebung zugespielt. **Beispiel:**
Für den November, Dezember 2002 beinhaltet die

Anzahl der beschäftigten Personen
Wir beschäftigen im gesamten Unternehmen (nur inländische Betriebe) Personen

Variablen **emppro** den Wert der Erhebung aus dem November 2001. Ab dem Januar 2003 beinhaltet die Variable **emppro2** den Wert der Erhebung aus dem November 2002
*****West von 01/1994 bis 10/1997**
 Monat und Jahr der vergangenen Berichtsperiode
Beispiel 10/1995:
 "Stand: Ende September 1995"
Ost von 01/1994 bis 06/2000
 "Stand: Ende des Berichtsmonats"

Zeitverlauf der Variable



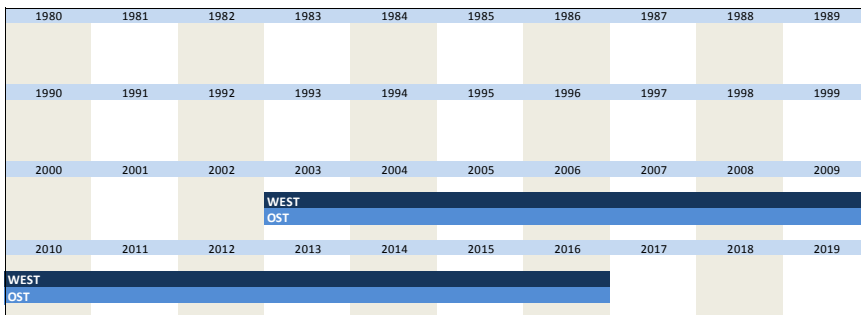
| Nr. | Name | Label | Erhebungszeitraum | Erhebungsrhythmus |
|-------|-----------|-------------------|---|--|
| 3.48) | vg_credit | credit allocation | West von 06/2003 bis 08/2008 und ab 11/2008 bis 12/2016 Ost von 06/2003 bis 08/2008 und ab 11/2008 bis 12/2016 | Mrz, Aug Monatliche Erhebung Mrz, Aug Monatliche Erhebung |

Wortlaut der Frage

ab 07/2003
Wie beurteilen Sie zur Zeit die Bereitschaft der Banken, Kredite an Unternehmen zu vergeben?
 entgegenkommend [1]
 normal bzw. üblich [2]
 zurückhaltend/restruktiv [3]

Beschreibung der Variable
Kreditvergabe
2003: Juni, August
ab 11/2008 Standardfrage. Siehe 2.19)
ab 2016 ersetzt durch 3.168) credit2_1 bis 3.170) credit2_3

Zeitverlauf der Variable



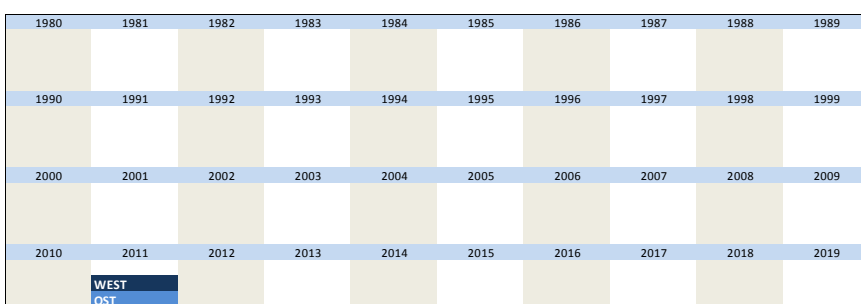
| Nr. | Name | Label | Erhebungszeitraum | Erhebungsrhythmus |
|-------|-------|-----------------|----------------------|-------------------|
| 3.49) | vg_j1 | Japan crisis q1 | Ost und West 05/2011 | einmalig |

Wortlaut der Frage

05/2011
Sind Sie derzeit von Lieferengpässen bei Vorleistungsgütern infolge der Japankrise direkt oder indirekt über andere Vorlieferanten betroffen und/oder werden in den nächsten drei Monaten betroffen sein?
 derzeit: ja [1]
 nein [2]

Beschreibung der Variable
Japankrise Frage1

Zeitverlauf der Variable



| Nr. | Name | Label | Erhebungszeitraum | Erhebungsrhythmus |
|-------|-------|-----------------|----------------------|-------------------|
| 3.50) | vg_j2 | Japan crisis q2 | Ost und West 05/2011 | einmalig |

Wortlaut der Frage

| 05/2011 | | Beschreibung der Variable |
|---|---|---------------------------|
| Sind Sie derzeit von Lieferengpässen bei Vorleistungsgütern infolge der Japankrise direkt oder indirekt über andere Vorlieferanten betroffen und/oder werden in den nächsten drei Monaten betroffen sein? | | Japankrise Frage2 |
| derzeit: | Wenn ja: (Bezug auf Frage J1) Unsere Maßnahmen: Andere Lieferanten | ja [1] nein [2] |

Zeitverlauf der Variable

| | | | | | | | | | |
|------|------|------|------|------|------|------|------|------|------|
| 1980 | 1981 | 1982 | 1983 | 1984 | 1985 | 1986 | 1987 | 1988 | 1989 |
| 1990 | 1991 | 1992 | 1993 | 1994 | 1995 | 1996 | 1997 | 1998 | 1999 |
| 2000 | 2001 | 2002 | 2003 | 2004 | 2005 | 2006 | 2007 | 2008 | 2009 |
| 2010 | 2011 | 2012 | 2013 | 2014 | 2015 | 2016 | 2017 | 2018 | 2019 |

WEST
OST

| Nr. | Name | Label | Erhebungszeitraum | Erhebungsrhythmus |
|-------|-------|-----------------|----------------------|-------------------|
| 3.51) | vg_j3 | Japan crisis q3 | Ost und West 05/2011 | einmalig |

Wortlaut der Frage

| 05/2011 | | Beschreibung der Variable |
|---|---|---------------------------|
| Sind Sie derzeit von Lieferengpässen bei Vorleistungsgütern infolge der Japankrise direkt oder indirekt über andere Vorlieferanten betroffen und/oder werden in den nächsten drei Monaten betroffen sein? | | Japankrise Frage3 |
| derzeit: | Wenn ja: (Bezug auf Frage J1) Unsere Maßnahmen: Produktionseinschränkungen | ja [1] nein [2] |

Zeitverlauf der Variable

| | | | | | | | | | |
|------|------|------|------|------|------|------|------|------|------|
| 1980 | 1981 | 1982 | 1983 | 1984 | 1985 | 1986 | 1987 | 1988 | 1989 |
| 1990 | 1991 | 1992 | 1993 | 1994 | 1995 | 1996 | 1997 | 1998 | 1999 |
| 2000 | 2001 | 2002 | 2003 | 2004 | 2005 | 2006 | 2007 | 2008 | 2009 |
| 2010 | 2011 | 2012 | 2013 | 2014 | 2015 | 2016 | 2017 | 2018 | 2019 |

WEST
OST

| Nr. | Name | Label | Erhebungszeitraum | Erhebungsrhythmus |
|-------|-------|-----------------|----------------------|-------------------|
| 3.52) | vg_j4 | Japan crisis q4 | Ost und West 05/2011 | einmalig |

Wortlaut der Frage

| 05/2011 | | Beschreibung der Variable |
|---|--|---------------------------|
| Sind Sie derzeit von Lieferengpässen bei Vorleistungsgütern infolge der Japankrise direkt oder indirekt über andere Vorlieferanten betroffen und/oder werden in den nächsten drei Monaten betroffen sein? | | Japankrise Frage4 |
| in den nächsten 3 Monaten: | | ja [1] nein [2] |

Zeitverlauf der Variable

| | | | | | | | | | |
|------|------|------|------|------|------|------|------|------|------|
| 1980 | 1981 | 1982 | 1983 | 1984 | 1985 | 1986 | 1987 | 1988 | 1989 |
| 1990 | 1991 | 1992 | 1993 | 1994 | 1995 | 1996 | 1997 | 1998 | 1999 |

| | | | | | | | | | |
|------|------|------|------|------|------|------|------|------|------|
| 2000 | 2001 | 2002 | 2003 | 2004 | 2005 | 2006 | 2007 | 2008 | 2009 |
| 2010 | 2011 | 2012 | 2013 | 2014 | 2015 | 2016 | 2017 | 2018 | 2019 |
| | WEST | | | | | | | | |
| | OST | | | | | | | | |

| Nr. | Name | Label | Erhebungszeitraum | Erhebungsrhythmus |
|-----|------|-------|-------------------|-------------------|
|-----|------|-------|-------------------|-------------------|

| | | | | |
|-------|-------|-----------------|----------------------|----------|
| 3.53) | vg_j5 | Japan crisis q5 | Ost und West 05/2011 | einmalig |
|-------|-------|-----------------|----------------------|----------|

Wortlaut der Frage

| | | | | |
|---------|---|--|--------------------|---------------------------|
| 05/2011 | Sind Sie derzeit von Lieferengpässen bei Vorleistungsgütern infolge der Japankrise direkt oder indirekt über andere Vorlieferanten betroffen und/oder werden in den nächsten drei Monaten betroffen sein? | | | Beschreibung der Variable |
| | in den nächsten 3 Monaten: Wenn ja: (Bezug auf Frage J1) Unsere Maßnahmen: Andere Lieferanten | | | Japankrise Frage5 |
| | | | ja [1] nein [2] | |

Zeitverlauf der Variable

| | | | | | | | | | |
|------|------|------|------|------|------|------|------|------|------|
| 1980 | 1981 | 1982 | 1983 | 1984 | 1985 | 1986 | 1987 | 1988 | 1989 |
| 1990 | 1991 | 1992 | 1993 | 1994 | 1995 | 1996 | 1997 | 1998 | 1999 |
| 2000 | 2001 | 2002 | 2003 | 2004 | 2005 | 2006 | 2007 | 2008 | 2009 |
| 2010 | 2011 | 2012 | 2013 | 2014 | 2015 | 2016 | 2017 | 2018 | 2019 |
| | WEST | | | | | | | | |
| | OST | | | | | | | | |

| Nr. | Name | Label | Erhebungszeitraum | Erhebungsrhythmus |
|-----|------|-------|-------------------|-------------------|
|-----|------|-------|-------------------|-------------------|

| | | | | |
|-------|-------|-----------------|----------------------|----------|
| 3.54) | vg_j6 | Japan crisis q6 | Ost und West 05/2011 | einmalig |
|-------|-------|-----------------|----------------------|----------|

Wortlaut der Frage

| | | | | |
|---------|---|--|--------------------|---------------------------|
| 05/2011 | Sind Sie derzeit von Lieferengpässen bei Vorleistungsgütern infolge der Japankrise direkt oder indirekt über andere Vorlieferanten betroffen und/oder werden in den nächsten drei Monaten betroffen sein? | | | Beschreibung der Variable |
| | in den nächsten 3 Monaten: Wenn ja: (Bezug auf Frage J1) Unsere Maßnahmen: Produktionseinschränkungen | | | Japankrise Frage6 |
| | | | ja [1] nein [2] | |

Zeitverlauf der Variable

| | | | | | | | | | |
|------|------|------|------|------|------|------|------|------|------|
| 1980 | 1981 | 1982 | 1983 | 1984 | 1985 | 1986 | 1987 | 1988 | 1989 |
| 1990 | 1991 | 1992 | 1993 | 1994 | 1995 | 1996 | 1997 | 1998 | 1999 |
| 2000 | 2001 | 2002 | 2003 | 2004 | 2005 | 2006 | 2007 | 2008 | 2009 |
| 2010 | 2011 | 2012 | 2013 | 2014 | 2015 | 2016 | 2017 | 2018 | 2019 |
| | WEST | | | | | | | | |
| | OST | | | | | | | | |

| Nr. | Name | Label | Erhebungszeitraum | Erhebungsrhythmus |
|-----|------|-------|-------------------|-------------------|
|-----|------|-------|-------------------|-------------------|

| | | | | |
|-------|-----------|--|-------------------------|--------------|
| 3.55) | vg_fairhx | exhibitor at an international specialized fair | Ost und West ab 06/2012 | unregelmäßig |
|-------|-----------|--|-------------------------|--------------|

Wortlaut der Frage

| | | | | |
|---------|---|--|--|--|
| 06/2012 | Ist Ihr Unternehmen als Aussteller auf einer internationalen Fachmesse vertreten? | | | Beschreibung der Variable |
| | Ja [1] <input type="checkbox"/> Nein [2] <input type="checkbox"/> | | | Aussteller auf einer internationalen Fachmesse |
| | | | | Im Juni 2014 wurde die Frage nur online erhoben und taucht daher nicht in den Papierfragebögen auf |

Zeitverlauf der Variable

| | | | | | | | | | |
|------|------|------|------|------|------|------|------|------|------|
| 1980 | 1981 | 1982 | 1983 | 1984 | 1985 | 1986 | 1987 | 1988 | 1989 |
|------|------|------|------|------|------|------|------|------|------|

| | | | | | | | | | |
|------|------|------|------|------|------|------|------|------|------|
| 1990 | 1991 | 1992 | 1993 | 1994 | 1995 | 1996 | 1997 | 1998 | 1999 |
| 2000 | 2001 | 2002 | 2003 | 2004 | 2005 | 2006 | 2007 | 2008 | 2009 |
| 2010 | 2011 | 2012 | 2013 | 2014 | 2015 | 2016 | 2017 | 2018 | 2019 |
| | | WEST | | | | | | | |
| | | OST | | | | | | | |

| Nr. | Name | Label | Erhebungszeitraum | Erhebungsrhythmus |
|-------|-------------|---|-------------------------|-------------------|
| 3.56) | vg_fairxh_g | exhibitor at an international specialized fair in Germany | Ost und West ab 06/2012 | unregelmäßig |

Wortlaut der Frage

| | |
|---|---|
| 06/2012 Ist Ihr Unternehmen als Aussteller auf einer internationalen Fachmesse vertreten? [-] Wenn ja , internationalen Fachmessen - in Deutschland [1] <input type="text"/> | Beschreibung der Variable Aussteller auf einer internationalen Fachmesse in Deutschland Im Juni 2014 wurde die Frage nur online erhoben und taucht daher nicht in den Papierfragebögen auf |
|---|---|

Zeitverlauf der Variable

| | | | | | | | | | |
|------|------|------|------|------|------|------|------|------|------|
| 1980 | 1981 | 1982 | 1983 | 1984 | 1985 | 1986 | 1987 | 1988 | 1989 |
| 1990 | 1991 | 1992 | 1993 | 1994 | 1995 | 1996 | 1997 | 1998 | 1999 |
| 2000 | 2001 | 2002 | 2003 | 2004 | 2005 | 2006 | 2007 | 2008 | 2009 |
| 2010 | 2011 | 2012 | 2013 | 2014 | 2015 | 2016 | 2017 | 2018 | 2019 |
| | | WEST | | | | | | | |
| | | OST | | | | | | | |

| Nr. | Name | Label | Erhebungszeitraum | Erhebungsrhythmus |
|-------|-------------|--|-------------------------|-------------------|
| 3.57) | vg_fairxh_e | exhibitor at an international specialized fair in a foreign European country | Ost und West ab 06/2012 | unregelmäßig |

Wortlaut der Frage

| | |
|--|--|
| 06/2012 Ist Ihr Unternehmen als Aussteller auf einer internationalen Fachmesse vertreten? [-] Wenn ja , internationalen Fachmessen - im europäischen Ausland [1] <input type="text"/> | Beschreibung der Variable Aussteller auf einer internationalen Fachmesse im europäischen Ausland Im Juni 2014 wurde die Frage nur online erhoben und taucht daher nicht in den Papierfragebögen auf |
|--|--|

Zeitverlauf der Variable

| | | | | | | | | | |
|------|------|------|------|------|------|------|------|------|------|
| 1980 | 1981 | 1982 | 1983 | 1984 | 1985 | 1986 | 1987 | 1988 | 1989 |
| 1990 | 1991 | 1992 | 1993 | 1994 | 1995 | 1996 | 1997 | 1998 | 1999 |
| 2000 | 2001 | 2002 | 2003 | 2004 | 2005 | 2006 | 2007 | 2008 | 2009 |
| 2010 | 2011 | 2012 | 2013 | 2014 | 2015 | 2016 | 2017 | 2018 | 2019 |
| | | WEST | | | | | | | |
| | | OST | | | | | | | |

| Nr. | Name | Label | Erhebungszeitraum | Erhebungsrhythmus |
|-------|--------------|--|-------------------------|-------------------|
| 3.58) | vg_fairxh_ne | exhibitor at an international specialized fair in a country outside Europe | Ost und West ab 06/2012 | unregelmäßig |

Wortlaut der Frage

| | |
|--|---|
| 06/2012 Ist Ihr Unternehmen als Aussteller auf einer internationalen Fachmesse vertreten? [-] Wenn ja , internationalen Fachmessen | Beschreibung der Variable Aussteller auf einer internationalen Fachmesse im außereuropäischen Ausland Im Juni 2014 wurde die Frage nur online erhoben und taucht |
|--|---|

| | | | | | | | | | | |
|---|------|------|------|------|------|------|------|------|------|---|
| - im außereuropäischen Ausland [1] <input type="text"/> | | | | | | | | | | daher nicht in den Papierfragebögen auf |
| Zeitverlauf der Variable | | | | | | | | | | |
| 1980 | 1981 | 1982 | 1983 | 1984 | 1985 | 1986 | 1987 | 1988 | 1989 | |
| 1990 | 1991 | 1992 | 1993 | 1994 | 1995 | 1996 | 1997 | 1998 | 1999 | |
| 2000 | 2001 | 2002 | 2003 | 2004 | 2005 | 2006 | 2007 | 2008 | 2009 | |
| 2010 | 2011 | 2012 | 2013 | 2014 | 2015 | 2016 | 2017 | 2018 | 2019 | |
| | | WEST | | | | | | | | |
| | | OST | | | | | | | | |

| Nr. | Name | Label | Erhebungszeitraum | Erhebungsrhythmus |
|-------|-------------|--|----------------------|-------------------|
| 3.59) | vg_fairhexp | exhibitor at an international specialized fair during next 2-3 years | Ost und West 06/2012 | einmalig |

Wortlaut der Frage

| | | |
|-----------------------------|---|---|
| 06/2012 | Wird sich Ihr Unternehmen in den nächsten zwei/drei Jahren als <u>Aussteller</u> auf einer internationalen Fachmesse beteiligen? | Beschreibung der Variable |
| Ja [1] <input type="text"/> | Nein [2] <input type="text"/> | Aussteller auf einer internationalen Fachmesse in den nächsten 2-3 Jahren |

Zeitverlauf der Variable

| | | | | | | | | | | |
|------|------|------|------|------|------|------|------|------|------|--|
| 1980 | 1981 | 1982 | 1983 | 1984 | 1985 | 1986 | 1987 | 1988 | 1989 | |
| 1990 | 1991 | 1992 | 1993 | 1994 | 1995 | 1996 | 1997 | 1998 | 1999 | |
| 2000 | 2001 | 2002 | 2003 | 2004 | 2005 | 2006 | 2007 | 2008 | 2009 | |
| 2010 | 2011 | 2012 | 2013 | 2014 | 2015 | 2016 | 2017 | 2018 | 2019 | |
| | | WEST | | | | | | | | |
| | | OST | | | | | | | | |

| Nr. | Name | Label | Erhebungszeitraum | Erhebungsrhythmus |
|-------|---------------|---|----------------------|-------------------|
| 3.60) | vg_fairhexp_g | exhibitor at an international specialized fair in Germany during next 2-3 years | Ost und West 06/2012 | einmalig |

Wortlaut der Frage

| | | |
|---|---|--|
| 06/2012 | Wird sich Ihr Unternehmen in den nächsten zwei/drei Jahren als <u>Aussteller</u> auf einer internationalen Fachmesse beteiligen? | Beschreibung der Variable |
| [..] | Wenn ja, internationalen Fachmessen | Aussteller auf einer internationalen Fachmesse in Deutschland in den nächsten 2-3 Jahren |
| - in Deutschland [1] <input type="text"/> | | |

Zeitverlauf der Variable

| | | | | | | | | | | |
|------|------|------|------|------|------|------|------|------|------|--|
| 1980 | 1981 | 1982 | 1983 | 1984 | 1985 | 1986 | 1987 | 1988 | 1989 | |
| 1990 | 1991 | 1992 | 1993 | 1994 | 1995 | 1996 | 1997 | 1998 | 1999 | |
| 2000 | 2001 | 2002 | 2003 | 2004 | 2005 | 2006 | 2007 | 2008 | 2009 | |
| 2010 | 2011 | 2012 | 2013 | 2014 | 2015 | 2016 | 2017 | 2018 | 2019 | |
| | | WEST | | | | | | | | |
| | | OST | | | | | | | | |

| Nr. | Name | Label | Erhebungszeitraum | Erhebungsrhythmus |
|-------|---------------|--|----------------------|-------------------|
| 3.61) | vg_fairhexp_e | exhibitor at an international specialized fair in a foreign European country during next 2-3 years | Ost und West 06/2012 | einmalig |

Wortlaut der Frage

06/2012

Wird sich Ihr Unternehmen in den **nächsten zwei/drei Jahren** als **Aussteller** auf einer **internationalen Fachmesse** beteiligen?

[...]

Wenn ja, internationalen Fachmessen

- im europäischen Ausland [1]

Beschreibung der Variable

Aussteller auf einer internationalen Fachmesse im europäischen Ausland in den nächsten 2-3 Jahren

Zeitverlauf der Variable

| | | | | | | | | | |
|------|------|------|------|------|------|------|------|------|------|
| 1980 | 1981 | 1982 | 1983 | 1984 | 1985 | 1986 | 1987 | 1988 | 1989 |
| 1990 | 1991 | 1992 | 1993 | 1994 | 1995 | 1996 | 1997 | 1998 | 1999 |
| 2000 | 2001 | 2002 | 2003 | 2004 | 2005 | 2006 | 2007 | 2008 | 2009 |
| 2010 | 2011 | 2012 | 2013 | 2014 | 2015 | 2016 | 2017 | 2018 | 2019 |

WEST
OST

| Nr. | Name | Label | Erhebungszeitraum | Erhebungsrhythmus |
|-----|------|-------|-------------------|-------------------|
|-----|------|-------|-------------------|-------------------|

3.62) **vg_fairhexp_ne** exhibitor at an international specialized fair in a country outside Europe during next 2-3 years **Ost und West 06/2012** einmalig

Wortlaut der Frage

06/2012

Wird sich Ihr Unternehmen in den **nächsten zwei/drei Jahren** als **Aussteller** auf einer **internationalen Fachmesse** beteiligen?

[...]

Wenn ja, internationalen Fachmessen

- im außereuropäischen Ausland [1]

Beschreibung der Variable

Aussteller auf einer internationalen Fachmesse im außereuropäischen Ausland in den nächsten 2-3 Jahren

Zeitverlauf der Variable

| | | | | | | | | | |
|------|------|------|------|------|------|------|------|------|------|
| 1980 | 1981 | 1982 | 1983 | 1984 | 1985 | 1986 | 1987 | 1988 | 1989 |
| 1990 | 1991 | 1992 | 1993 | 1994 | 1995 | 1996 | 1997 | 1998 | 1999 |
| 2000 | 2001 | 2002 | 2003 | 2004 | 2005 | 2006 | 2007 | 2008 | 2009 |
| 2010 | 2011 | 2012 | 2013 | 2014 | 2015 | 2016 | 2017 | 2018 | 2019 |

WEST
OST

| Nr. | Name | Label | Erhebungszeitraum | Erhebungsrhythmus |
|-----|------|-------|-------------------|-------------------|
|-----|------|-------|-------------------|-------------------|

3.83) **vg_inf_heat** influence of heatwaves on value added **Ost und West 02/2013 - 11/2013** Feb, Nov

Wortlaut der Frage

ab 02/2013

Wie haben sich Extremwetterereignisse in der Vergangenheit auf die Wertschöpfung in Ihrem Unternehmen ausgewirkt?

Hitzeperioden

| | | | |
|-------------|----------------------|-------------|-------------------|
| Positiv [1] | Keine Auswirkung [2] | Negativ [3] | Keine Angaben [4] |
|-------------|----------------------|-------------|-------------------|

Beschreibung der Variable

Auswirkung von Hitzeperioden auf die Wertschöpfung

Zeitverlauf der Variable

| | | | | | | | | | |
|------|------|------|------|------|------|------|------|------|------|
| 1980 | 1981 | 1982 | 1983 | 1984 | 1985 | 1986 | 1987 | 1988 | 1989 |
| 1990 | 1991 | 1992 | 1993 | 1994 | 1995 | 1996 | 1997 | 1998 | 1999 |
| 2000 | 2001 | 2002 | 2003 | 2004 | 2005 | 2006 | 2007 | 2008 | 2009 |
| 2010 | 2011 | 2012 | 2013 | 2014 | 2015 | 2016 | 2017 | 2018 | 2019 |

| | | | | | |
|--|--|-------------|--|--|--|
| | | WEST OST | | | |
|--|--|-------------|--|--|--|

| Nr. | Name | Label | Erhebungszeitraum | Erhebungsrhythmus |
|-----|------|-------|-------------------|-------------------|
|-----|------|-------|-------------------|-------------------|

3.84) **vg_inf_cold** influence of cold waves on value added Ost und West 02/2013 - 11/2013 Feb, Nov

Wortlaut der Frage

| | | | | | | | | | |
|---|-------------------------|-------------------------|----------------------|----------------------|--|--|--|--|--|
| <p>ab 02/2013</p> <p>Wie haben sich Extremwetterereignisse in der Vergangenheit auf die Wertschöpfung in Ihrem Unternehmen ausgewirkt?</p> <p>Kältewellen (inkl. Eis & Schnee)</p> <table border="1"> <tr> <td>Positiv [1]</td> <td>Keine Auswirkung [2]</td> <td>Negativ [3]</td> <td>Keine Angaben [4]</td> </tr> <tr> <td></td> <td></td> <td></td> <td></td> </tr> </table> | Positiv [1] | Keine Auswirkung [2] | Negativ [3] | Keine Angaben [4] | | | | | <p>Beschreibung der Variable</p> <p>Auswirkung von Kältewellen (inkl. Eis & Schnee) auf die Wertschöpfung</p> |
| Positiv [1] | Keine Auswirkung [2] | Negativ [3] | Keine Angaben [4] | | | | | | |
| | | | | | | | | | |

Zeitverlauf der Variable

| | | | | | | | | | |
|------|------|------|------|------|------|------|------|------|------|
| 1980 | 1981 | 1982 | 1983 | 1984 | 1985 | 1986 | 1987 | 1988 | 1989 |
| 1990 | 1991 | 1992 | 1993 | 1994 | 1995 | 1996 | 1997 | 1998 | 1999 |
| 2000 | 2001 | 2002 | 2003 | 2004 | 2005 | 2006 | 2007 | 2008 | 2009 |
| 2010 | 2011 | 2012 | 2013 | 2014 | 2015 | 2016 | 2017 | 2018 | 2019 |

| Nr. | Name | Label | Erhebungszeitraum | Erhebungsrhythmus |
|-----|------|-------|-------------------|-------------------|
|-----|------|-------|-------------------|-------------------|

3.85) **vg_inf_drou** influence of drought on value added Ost und West 02/2013 - 11/2013 Feb, Nov

Wortlaut der Frage

| | | | | | | | | | |
|--|-------------------------|-------------------------|----------------------|----------------------|--|--|--|--|---|
| <p>ab 02/2013</p> <p>Wie haben sich Extremwetterereignisse in der Vergangenheit auf die Wertschöpfung in Ihrem Unternehmen ausgewirkt?</p> <p>Trockenheit</p> <table border="1"> <tr> <td>Positiv [1]</td> <td>Keine Auswirkung [2]</td> <td>Negativ [3]</td> <td>Keine Angaben [4]</td> </tr> <tr> <td></td> <td></td> <td></td> <td></td> </tr> </table> | Positiv [1] | Keine Auswirkung [2] | Negativ [3] | Keine Angaben [4] | | | | | <p>Beschreibung der Variable</p> <p>Auswirkung von Trockenheit auf die Wertschöpfung</p> |
| Positiv [1] | Keine Auswirkung [2] | Negativ [3] | Keine Angaben [4] | | | | | | |
| | | | | | | | | | |

Zeitverlauf der Variable

| | | | | | | | | | |
|------|------|------|------|------|------|------|------|------|------|
| 1980 | 1981 | 1982 | 1983 | 1984 | 1985 | 1986 | 1987 | 1988 | 1989 |
| 1990 | 1991 | 1992 | 1993 | 1994 | 1995 | 1996 | 1997 | 1998 | 1999 |
| 2000 | 2001 | 2002 | 2003 | 2004 | 2005 | 2006 | 2007 | 2008 | 2009 |
| 2010 | 2011 | 2012 | 2013 | 2014 | 2015 | 2016 | 2017 | 2018 | 2019 |

| Nr. | Name | Label | Erhebungszeitraum | Erhebungsrhythmus |
|-----|------|-------|-------------------|-------------------|
|-----|------|-------|-------------------|-------------------|

3.86) **vg_inf_rain** influence of heavy rainfall on value added Ost und West 02/2013 - 11/2013 Feb, Nov

Wortlaut der Frage

| | | | | | | | | | |
|--|-------------------------|-------------------------|----------------------|----------------------|--|--|--|--|---|
| <p>ab 02/2013</p> <p>Wie haben sich Extremwetterereignisse in der Vergangenheit auf die Wertschöpfung in Ihrem Unternehmen ausgewirkt?</p> <p>Starkniederschlag</p> <table border="1"> <tr> <td>Positiv [1]</td> <td>Keine Auswirkung [2]</td> <td>Negativ [3]</td> <td>Keine Angaben [4]</td> </tr> <tr> <td></td> <td></td> <td></td> <td></td> </tr> </table> | Positiv [1] | Keine Auswirkung [2] | Negativ [3] | Keine Angaben [4] | | | | | <p>Beschreibung der Variable</p> <p>Auswirkung von Starkniederschlag auf die Wertschöpfung</p> |
| Positiv [1] | Keine Auswirkung [2] | Negativ [3] | Keine Angaben [4] | | | | | | |
| | | | | | | | | | |

Zeitverlauf der Variable

| | | | | | | | | | |
|------|------|------|------|------|------|------|------|------|------|
| 1980 | 1981 | 1982 | 1983 | 1984 | 1985 | 1986 | 1987 | 1988 | 1989 |
| 1990 | 1991 | 1992 | 1993 | 1994 | 1995 | 1996 | 1997 | 1998 | 1999 |

| | | | | | | | | | |
|------|------|------|------|------|------|------|------|------|------|
| 2000 | 2001 | 2002 | 2003 | 2004 | 2005 | 2006 | 2007 | 2008 | 2009 |
| 2010 | 2011 | 2012 | 2013 | 2014 | 2015 | 2016 | 2017 | 2018 | 2019 |
| | | | WEST | | | | | | |
| | | | OST | | | | | | |

| Nr. | Name | Label | Erhebungszeitraum | Erhebungsrhythmus |
|-------|--------------|------------------------------------|--------------------------------|-------------------|
| 3.87) | vg_inf_storm | influence of storms on value added | Ost und West 02/2013 - 11/2013 | Feb, Nov |

Wortlaut der Frage

| | |
|---|--|
| ab 02/2013 | Beschreibung der Variable |
| Wie haben sich Extremwetterereignisse in der Vergangenheit auf die Wertschöpfung in Ihrem Unternehmen ausgewirkt? | Auswirkung von Stürmen auf die Wertschöpfung |
| Stürme | |
| Positiv [1] | Keine Auswirkung [2] |
| Negativ [3] | Keine Angaben [4] |

Zeitverlauf der Variable

| | | | | | | | | | |
|------|------|------|------|------|------|------|------|------|------|
| 1980 | 1981 | 1982 | 1983 | 1984 | 1985 | 1986 | 1987 | 1988 | 1989 |
| 1990 | 1991 | 1992 | 1993 | 1994 | 1995 | 1996 | 1997 | 1998 | 1999 |
| 2000 | 2001 | 2002 | 2003 | 2004 | 2005 | 2006 | 2007 | 2008 | 2009 |
| 2010 | 2011 | 2012 | 2013 | 2014 | 2015 | 2016 | 2017 | 2018 | 2019 |
| | | | WEST | | | | | | |
| | | | OST | | | | | | |

| Nr. | Name | Label | Erhebungszeitraum | Erhebungsrhythmus |
|-------|-------------|---|--------------------------------|-------------------|
| 3.88) | vg_einf_pur | expected influence of climate change on purchases | Ost und West 02/2013 - 11/2013 | Feb, Nov |

Wortlaut der Frage

| | |
|---|---|
| ab 02/2013 | Beschreibung der Variable |
| Wie schätzen sie die Auswirkungen des prognostizierten Klimawandels auf folgende Bereiche in Ihrem Unternehmen ein? | Erwartete Auswirkungen des Klimawandels auf den Bereich Einkauf |
| Einkauf | Frage wurde im November 2013 ausschließlich in der Onlinebefragung gestellt |
| Positiv [1] | Keine Auswirkung [2] |
| Negativ [3] | Keine Angaben [4] |

Zeitverlauf der Variable

| | | | | | | | | | |
|------|------|------|------|------|------|------|------|------|------|
| 1980 | 1981 | 1982 | 1983 | 1984 | 1985 | 1986 | 1987 | 1988 | 1989 |
| 1990 | 1991 | 1992 | 1993 | 1994 | 1995 | 1996 | 1997 | 1998 | 1999 |
| 2000 | 2001 | 2002 | 2003 | 2004 | 2005 | 2006 | 2007 | 2008 | 2009 |
| 2010 | 2011 | 2012 | 2013 | 2014 | 2015 | 2016 | 2017 | 2018 | 2019 |
| | | | WEST | | | | | | |
| | | | OST | | | | | | |

| Nr. | Name | Label | Erhebungszeitraum | Erhebungsrhythmus |
|-------|--------------|--|--------------------------------|-------------------|
| 3.89) | vg_einf_prod | expected influence of climate change on production | Ost und West 02/2013 - 11/2013 | Feb, Nov |

Wortlaut der Frage

| | |
|---|---|
| ab 02/2013 | Beschreibung der Variable |
| Wie schätzen sie die Auswirkungen des prognostizierten Klimawandels auf folgende Bereiche in Ihrem Unternehmen ein? | Erwartete Auswirkungen des Klimawandels auf den Bereich Produktion |
| Produktion | Frage wurde im November 2013 ausschließlich in der Onlinebefragung gestellt |
| Positiv [1] | Keine Auswirkung [2] |
| Negativ [3] | Keine Angaben [4] |

Zeitverlauf der Variable

| | | | | | | | | | |
|------|------|------|------|------|------|------|------|------|------|
| 1980 | 1981 | 1982 | 1983 | 1984 | 1985 | 1986 | 1987 | 1988 | 1989 |
| 1990 | 1991 | 1992 | 1993 | 1994 | 1995 | 1996 | 1997 | 1998 | 1999 |
| 2000 | 2001 | 2002 | 2003 | 2004 | 2005 | 2006 | 2007 | 2008 | 2009 |
| 2010 | 2011 | 2012 | 2013 | 2014 | 2015 | 2016 | 2017 | 2018 | 2019 |
| | | | WEST | | | | | | |
| | | | OST | | | | | | |

| Nr. | Name | Label | Erhebungszeitraum | Erhebungsrhythmus |
|-----|------|-------|-------------------|-------------------|
|-----|------|-------|-------------------|-------------------|

| | | | | |
|-------|-------------|---|--------------------------------|----------|
| 3.90) | vg_einf_sal | expected influence of climate change on sales | Ost und West 02/2013 - 11/2013 | Feb, Nov |
|-------|-------------|---|--------------------------------|----------|

Wortlaut der Frage

| | | | | | | | | | |
|---|----------------------|----------------------|-------------------|-------------------|--|--|--|--|--|
| <p>ab 02/2013</p> <p>Wie schätzen sie die Auswirkungen des prognostizierten Klimawandels auf folgende Bereiche in Ihrem Unternehmen ein?</p> <p>Absatz</p> <table border="1"> <tr> <td>Positiv [1]</td> <td>Keine Auswirkung [2]</td> <td>Negativ [3]</td> <td>Keine Angaben [4]</td> </tr> <tr> <td></td> <td></td> <td></td> <td></td> </tr> </table> | Positiv [1] | Keine Auswirkung [2] | Negativ [3] | Keine Angaben [4] | | | | | <p>Beschreibung der Variable</p> <p>Erwartete Auswirkungen des Klimawandels auf den Bereich Absatz</p> <p>Frage wurde im November 2013 ausschließlich in der Onlinebefragung gestellt</p> |
| Positiv [1] | Keine Auswirkung [2] | Negativ [3] | Keine Angaben [4] | | | | | | |
| | | | | | | | | | |

Zeitverlauf der Variable

| | | | | | | | | | |
|------|------|------|------|------|------|------|------|------|------|
| 1980 | 1981 | 1982 | 1983 | 1984 | 1985 | 1986 | 1987 | 1988 | 1989 |
| 1990 | 1991 | 1992 | 1993 | 1994 | 1995 | 1996 | 1997 | 1998 | 1999 |
| 2000 | 2001 | 2002 | 2003 | 2004 | 2005 | 2006 | 2007 | 2008 | 2009 |
| 2010 | 2011 | 2012 | 2013 | 2014 | 2015 | 2016 | 2017 | 2018 | 2019 |
| | | | WEST | | | | | | |
| | | | OST | | | | | | |

| Nr. | Name | Label | Erhebungszeitraum | Erhebungsrhythmus |
|-----|------|-------|-------------------|-------------------|
|-----|------|-------|-------------------|-------------------|

| | | | | |
|-------|--------------|--|--------------------------------|----------|
| 3.91) | vg_einf_wast | expected influence of climate change on waste management | Ost und West 02/2013 - 11/2013 | Feb, Nov |
|-------|--------------|--|--------------------------------|----------|

Wortlaut der Frage

| | | | | | | | | | |
|---|----------------------|----------------------|-------------------|-------------------|--|--|--|--|--|
| <p>ab 02/2013</p> <p>Wie schätzen sie die Auswirkungen des prognostizierten Klimawandels auf folgende Bereiche in Ihrem Unternehmen ein?</p> <p>Entsorgung</p> <table border="1"> <tr> <td>Positiv [1]</td> <td>Keine Auswirkung [2]</td> <td>Negativ [3]</td> <td>Keine Angaben [4]</td> </tr> <tr> <td></td> <td></td> <td></td> <td></td> </tr> </table> | Positiv [1] | Keine Auswirkung [2] | Negativ [3] | Keine Angaben [4] | | | | | <p>Beschreibung der Variable</p> <p>Erwartete Auswirkungen des Klimawandels auf den Bereich Entsorgung</p> <p>Frage wurde im November 2013 ausschließlich in der Onlinebefragung gestellt</p> |
| Positiv [1] | Keine Auswirkung [2] | Negativ [3] | Keine Angaben [4] | | | | | | |
| | | | | | | | | | |

Zeitverlauf der Variable

| | | | | | | | | | |
|------|------|------|------|------|------|------|------|------|------|
| 1980 | 1981 | 1982 | 1983 | 1984 | 1985 | 1986 | 1987 | 1988 | 1989 |
| 1990 | 1991 | 1992 | 1993 | 1994 | 1995 | 1996 | 1997 | 1998 | 1999 |
| 2000 | 2001 | 2002 | 2003 | 2004 | 2005 | 2006 | 2007 | 2008 | 2009 |
| 2010 | 2011 | 2012 | 2013 | 2014 | 2015 | 2016 | 2017 | 2018 | 2019 |
| | | | WEST | | | | | | |
| | | | OST | | | | | | |

| Nr. | Name | Label | Erhebungszeitraum | Erhebungsrhythmus |
|-----|------|-------|-------------------|-------------------|
|-----|------|-------|-------------------|-------------------|

| | | | | |
|-------|-------------|---|--------------------------------|----------|
| 3.92) | vg_einf_log | expected influence of climate change on logistics | Ost und West 02/2013 - 11/2013 | Feb, Nov |
|-------|-------------|---|--------------------------------|----------|

Wortlaut der Frage

| | | | | | | | | | |
|---|----------------------|----------------------|-------------------|-------------------|--|--|--|--|--|
| <p>ab 02/2013</p> <p>Wie schätzen sie die Auswirkungen des prognostizierten Klimawandels auf folgende Bereiche in Ihrem Unternehmen ein?</p> <table border="1"> <tr> <td>Positiv [1]</td> <td>Keine Auswirkung [2]</td> <td>Negativ [3]</td> <td>Keine Angaben [4]</td> </tr> <tr> <td></td> <td></td> <td></td> <td></td> </tr> </table> | Positiv [1] | Keine Auswirkung [2] | Negativ [3] | Keine Angaben [4] | | | | | <p>Beschreibung der Variable</p> <p>Erwartete Auswirkungen des Klimawandels auf den Bereich Logistik</p> <p>Frage wurde im November 2013 ausschließlich in der Onlinebefragung gestellt</p> |
| Positiv [1] | Keine Auswirkung [2] | Negativ [3] | Keine Angaben [4] | | | | | | |
| | | | | | | | | | |

| Logistik | | | | | | | | | |
|--------------------------|------|------|-------------|------|------|------|------|------|------|
| Zeitverlauf der Variable | | | | | | | | | |
| 1980 | 1981 | 1982 | 1983 | 1984 | 1985 | 1986 | 1987 | 1988 | 1989 |
| 1990 | 1991 | 1992 | 1993 | 1994 | 1995 | 1996 | 1997 | 1998 | 1999 |
| 2000 | 2001 | 2002 | 2003 | 2004 | 2005 | 2006 | 2007 | 2008 | 2009 |
| 2010 | 2011 | 2012 | 2013 | 2014 | 2015 | 2016 | 2017 | 2018 | 2019 |
| | | | WEST OST | | | | | | |

| Nr. | Name | Label | Erhebungszeitraum | Erhebungsrhythmus |
|-------|--------------|---|--------------------------------|-------------------|
| 3.93) | vg_einf_inno | expected influence of climate change on innovations | Ost und West 02/2013 - 11/2013 | Feb, Nov |

Wortlaut der Frage

| <p>ab 02/2013</p> <p>Wie schätzen sie die Auswirkungen des prognostizierten Klimawandels auf folgende Bereiche in Ihrem Unternehmen ein?</p> <table border="1"> <thead> <tr> <th></th> <th>Positiv [1]</th> <th>Keine Auswirkung [2]</th> <th>Negativ [3]</th> <th>Keine Angaben [4]</th> </tr> </thead> <tbody> <tr> <td>Innovation</td> <td></td> <td></td> <td></td> <td></td> </tr> </tbody> </table> | | Positiv [1] | Keine Auswirkung [2] | Negativ [3] | Keine Angaben [4] | Innovation | | | | | <p>Beschreibung der Variable</p> <p>Erwartete Auswirkungen des Klimawandels auf den Bereich Innovation</p> <p>Frage wurde im November 2013 ausschließlich in der Onlinebefragung gestellt</p> | | | | | | | | | | | | | | | | | | | | | | | | | | | | | | | | | | | | | | | | |
|--|----------------|-------------------------|-------------------------|----------------------|----------------------|------------|------|------|------|------|--|------|------|------|------|------|------|------|------|------|------|------|------|------|------|------|------|------|------|------|------|------|------|------|------|------|------|------|------|------|------|--|--|--|-------------|--|--|--|--|--|--|
| | Positiv [1] | Keine Auswirkung [2] | Negativ [3] | Keine Angaben [4] | | | | | | | | | | | | | | | | | | | | | | | | | | | | | | | | | | | | | | | | | | | | | | | |
| Innovation | | | | | | | | | | | | | | | | | | | | | | | | | | | | | | | | | | | | | | | | | | | | | | | | | | | |
| <p>Zeitverlauf der Variable</p> <table border="1"> <thead> <tr> <td>1980</td><td>1981</td><td>1982</td><td>1983</td><td>1984</td><td>1985</td><td>1986</td><td>1987</td><td>1988</td><td>1989</td> </tr> <tr> <td>1990</td><td>1991</td><td>1992</td><td>1993</td><td>1994</td><td>1995</td><td>1996</td><td>1997</td><td>1998</td><td>1999</td> </tr> <tr> <td>2000</td><td>2001</td><td>2002</td><td>2003</td><td>2004</td><td>2005</td><td>2006</td><td>2007</td><td>2008</td><td>2009</td> </tr> <tr> <td>2010</td><td>2011</td><td>2012</td><td>2013</td><td>2014</td><td>2015</td><td>2016</td><td>2017</td><td>2018</td><td>2019</td> </tr> <tr> <td></td><td></td><td></td><td>WEST OST</td><td></td><td></td><td></td><td></td><td></td><td></td> </tr> </thead> </table> | | 1980 | 1981 | 1982 | 1983 | 1984 | 1985 | 1986 | 1987 | 1988 | 1989 | 1990 | 1991 | 1992 | 1993 | 1994 | 1995 | 1996 | 1997 | 1998 | 1999 | 2000 | 2001 | 2002 | 2003 | 2004 | 2005 | 2006 | 2007 | 2008 | 2009 | 2010 | 2011 | 2012 | 2013 | 2014 | 2015 | 2016 | 2017 | 2018 | 2019 | | | | WEST OST | | | | | | |
| 1980 | 1981 | 1982 | 1983 | 1984 | 1985 | 1986 | 1987 | 1988 | 1989 | | | | | | | | | | | | | | | | | | | | | | | | | | | | | | | | | | | | | | | | | | |
| 1990 | 1991 | 1992 | 1993 | 1994 | 1995 | 1996 | 1997 | 1998 | 1999 | | | | | | | | | | | | | | | | | | | | | | | | | | | | | | | | | | | | | | | | | | |
| 2000 | 2001 | 2002 | 2003 | 2004 | 2005 | 2006 | 2007 | 2008 | 2009 | | | | | | | | | | | | | | | | | | | | | | | | | | | | | | | | | | | | | | | | | | |
| 2010 | 2011 | 2012 | 2013 | 2014 | 2015 | 2016 | 2017 | 2018 | 2019 | | | | | | | | | | | | | | | | | | | | | | | | | | | | | | | | | | | | | | | | | | |
| | | | WEST OST | | | | | | | | | | | | | | | | | | | | | | | | | | | | | | | | | | | | | | | | | | | | | | | | |

| Nr. | Name | Label | Erhebungszeitraum | Erhebungsrhythmus |
|-------|--------------|---|--------------------------------|-------------------|
| 3.94) | vg_einf_pers | expected influence of climate change on personnel | Ost und West 02/2013 - 11/2013 | Feb, Nov |

Wortlaut der Frage

| <p>ab 02/2013</p> <p>Wie schätzen sie die Auswirkungen des prognostizierten Klimawandels auf folgende Bereiche in Ihrem Unternehmen ein?</p> <table border="1"> <thead> <tr> <th></th> <th>Positiv [1]</th> <th>Keine Auswirkung [2]</th> <th>Negativ [3]</th> <th>Keine Angaben [4]</th> </tr> </thead> <tbody> <tr> <td>Personal</td> <td></td> <td></td> <td></td> <td></td> </tr> </tbody> </table> | | Positiv [1] | Keine Auswirkung [2] | Negativ [3] | Keine Angaben [4] | Personal | | | | | <p>Beschreibung der Variable</p> <p>Erwartete Auswirkungen des Klimawandels auf den Bereich Personal</p> <p>Frage wurde im November 2013 ausschließlich in der Onlinebefragung gestellt</p> | | | | | | | | | | | | | | | | | | | | | | | | | | | | | | | | | | | | | | | | |
|--|----------------|-------------------------|-------------------------|----------------------|----------------------|----------|------|------|------|------|--|------|------|------|------|------|------|------|------|------|------|------|------|------|------|------|------|------|------|------|------|------|------|------|------|------|------|------|------|------|------|--|--|--|-------------|--|--|--|--|--|--|
| | Positiv [1] | Keine Auswirkung [2] | Negativ [3] | Keine Angaben [4] | | | | | | | | | | | | | | | | | | | | | | | | | | | | | | | | | | | | | | | | | | | | | | | |
| Personal | | | | | | | | | | | | | | | | | | | | | | | | | | | | | | | | | | | | | | | | | | | | | | | | | | | |
| <p>Zeitverlauf der Variable</p> <table border="1"> <thead> <tr> <td>1980</td><td>1981</td><td>1982</td><td>1983</td><td>1984</td><td>1985</td><td>1986</td><td>1987</td><td>1988</td><td>1989</td> </tr> <tr> <td>1990</td><td>1991</td><td>1992</td><td>1993</td><td>1994</td><td>1995</td><td>1996</td><td>1997</td><td>1998</td><td>1999</td> </tr> <tr> <td>2000</td><td>2001</td><td>2002</td><td>2003</td><td>2004</td><td>2005</td><td>2006</td><td>2007</td><td>2008</td><td>2009</td> </tr> <tr> <td>2010</td><td>2011</td><td>2012</td><td>2013</td><td>2014</td><td>2015</td><td>2016</td><td>2017</td><td>2018</td><td>2019</td> </tr> <tr> <td></td><td></td><td></td><td>WEST OST</td><td></td><td></td><td></td><td></td><td></td><td></td> </tr> </thead> </table> | | 1980 | 1981 | 1982 | 1983 | 1984 | 1985 | 1986 | 1987 | 1988 | 1989 | 1990 | 1991 | 1992 | 1993 | 1994 | 1995 | 1996 | 1997 | 1998 | 1999 | 2000 | 2001 | 2002 | 2003 | 2004 | 2005 | 2006 | 2007 | 2008 | 2009 | 2010 | 2011 | 2012 | 2013 | 2014 | 2015 | 2016 | 2017 | 2018 | 2019 | | | | WEST OST | | | | | | |
| 1980 | 1981 | 1982 | 1983 | 1984 | 1985 | 1986 | 1987 | 1988 | 1989 | | | | | | | | | | | | | | | | | | | | | | | | | | | | | | | | | | | | | | | | | | |
| 1990 | 1991 | 1992 | 1993 | 1994 | 1995 | 1996 | 1997 | 1998 | 1999 | | | | | | | | | | | | | | | | | | | | | | | | | | | | | | | | | | | | | | | | | | |
| 2000 | 2001 | 2002 | 2003 | 2004 | 2005 | 2006 | 2007 | 2008 | 2009 | | | | | | | | | | | | | | | | | | | | | | | | | | | | | | | | | | | | | | | | | | |
| 2010 | 2011 | 2012 | 2013 | 2014 | 2015 | 2016 | 2017 | 2018 | 2019 | | | | | | | | | | | | | | | | | | | | | | | | | | | | | | | | | | | | | | | | | | |
| | | | WEST OST | | | | | | | | | | | | | | | | | | | | | | | | | | | | | | | | | | | | | | | | | | | | | | | | |

| Nr. | Name | Label | Erhebungszeitraum | Erhebungsrhythmus |
|-------|---------------|---|----------------------|-------------------|
| 3.95) | vg_flight_ger | importance of flight connections in Germany | Ost und West 03/2013 | einmalig |

Wortlaut der Frage

| | |
|---------|----------------------------------|
| 03/2013 | Beschreibung der Variable |
|---------|----------------------------------|

Wie wichtig ist für Ihr Unternehmen eine Flugverbindung zu Zielen in

Deutschland

| | | | |
|---------------------|----------------|----------------|----------------------|
| sehr wichtig [1] | wichtig [2] | weniger [3] | nicht wichtig [4] |
| | | | |

Bedeutung von Flugverbindungen zu Zielen in Deutschland

Zeitverlauf der Variable

| | | | | | | | | | |
|------|------|------|------|------|------|------|------|------|------|
| 1980 | 1981 | 1982 | 1983 | 1984 | 1985 | 1986 | 1987 | 1988 | 1989 |
| 1990 | 1991 | 1992 | 1993 | 1994 | 1995 | 1996 | 1997 | 1998 | 1999 |
| 2000 | 2001 | 2002 | 2003 | 2004 | 2005 | 2006 | 2007 | 2008 | 2009 |
| 2010 | 2011 | 2012 | 2013 | 2014 | 2015 | 2016 | 2017 | 2018 | 2019 |
| | | | WEST | | | | | | |
| | | | OST | | | | | | |

| Nr. | Name | Label | Erhebungszeitraum | Erhebungsrhythmus |
|-----|------|-------|-------------------|-------------------|
|-----|------|-------|-------------------|-------------------|

| | | | | |
|-------|---------------|--|----------------------|----------|
| 3.96) | vg_flight_eur | importance of flight connections in Europe | Ost und West 03/2013 | einmalig |
|-------|---------------|--|----------------------|----------|

Wortlaut der Frage

03/2013

Wie wichtig ist für Ihr Unternehmen eine Flugverbindung zu Zielen in

Europa

| | | | |
|---------------------|----------------|----------------|----------------------|
| sehr wichtig [1] | wichtig [2] | weniger [3] | nicht wichtig [4] |
| | | | |

Beschreibung der Variable

Bedeutung von Flugverbindungen zu Zielen in Europa

Zeitverlauf der Variable

| | | | | | | | | | |
|------|------|------|------|------|------|------|------|------|------|
| 1980 | 1981 | 1982 | 1983 | 1984 | 1985 | 1986 | 1987 | 1988 | 1989 |
| 1990 | 1991 | 1992 | 1993 | 1994 | 1995 | 1996 | 1997 | 1998 | 1999 |
| 2000 | 2001 | 2002 | 2003 | 2004 | 2005 | 2006 | 2007 | 2008 | 2009 |
| 2010 | 2011 | 2012 | 2013 | 2014 | 2015 | 2016 | 2017 | 2018 | 2019 |
| | | | WEST | | | | | | |
| | | | OST | | | | | | |

| Nr. | Name | Label | Erhebungszeitraum | Erhebungsrhythmus |
|-----|------|-------|-------------------|-------------------|
|-----|------|-------|-------------------|-------------------|

| | | | | |
|-------|-----------------|--|----------------------|----------|
| 3.97) | vg_flight_world | importance of flight connections worldwide | Ost und West 03/2013 | einmalig |
|-------|-----------------|--|----------------------|----------|

Wortlaut der Frage

03/2013

Wie wichtig ist für Ihr Unternehmen eine Flugverbindung zu Zielen in

weltweit

| | | | |
|---------------------|----------------|----------------|----------------------|
| sehr wichtig [1] | wichtig [2] | weniger [3] | nicht wichtig [4] |
| | | | |

Beschreibung der Variable

Bedeutung von Flugverbindungen zu Zielen weltweit

Zeitverlauf der Variable

| | | | | | | | | | |
|------|------|------|------|------|------|------|------|------|------|
| 1980 | 1981 | 1982 | 1983 | 1984 | 1985 | 1986 | 1987 | 1988 | 1989 |
| 1990 | 1991 | 1992 | 1993 | 1994 | 1995 | 1996 | 1997 | 1998 | 1999 |
| 2000 | 2001 | 2002 | 2003 | 2004 | 2005 | 2006 | 2007 | 2008 | 2009 |
| 2010 | 2011 | 2012 | 2013 | 2014 | 2015 | 2016 | 2017 | 2018 | 2019 |
| | | | WEST | | | | | | |
| | | | OST | | | | | | |






| Nr. | Name | Label | Erhebungszeitraum | Erhebungsrhythmus |
|-----|------|-------|-------------------|-------------------|
|-----|------|-------|-------------------|-------------------|

| | | | | |
|-------|-------------|-------------------------------------|-------------------------|----------|
| 3.98) | vg_surp_cat | return on sales: surplus (category) | Ost und West ab 09/2008 | Mai, Sep |
|-------|-------------|-------------------------------------|-------------------------|----------|

Wortlaut der Frage

ab 09/2008

Vorraussichtlicher Jahresüberschuss nach Steuern bzw. -verlust **unseres Unternehmens** in % des Nettoumsatzes in 20XX*

| | | |
|--|--|--|
| falls Überschuss: | | falls Verlust: |
| bis 1% <input type="text"/> [1] | | 0 bis -1%  |
| über 1 bis 2% <input type="text"/> [2] | | unter -1 bis -  |
| über 2 bis 3% <input type="text"/> [3] | | unter -2 bis -  |
| über 3 bis 4% <input type="text"/> [4] | | unter -3 bis -  |
| über 4% <input type="text"/> [5] | | unter -4%  |

Beschreibung der Variable

Jahresüberschuss (Kategorie)

*20XX bezeichnet das Berichtsjahr, bzw das Geschäftsjahr, das Schwerpunktmäßig in das Berichtsjahr fällt

Zeitverlauf der Variable

| | | | | | | | | | |
|------|------|------|------|------|------|------|------|------|------|
| 1980 | 1981 | 1982 | 1983 | 1984 | 1985 | 1986 | 1987 | 1988 | 1989 |
| 1990 | 1991 | 1992 | 1993 | 1994 | 1995 | 1996 | 1997 | 1998 | 1999 |
| 2000 | 2001 | 2002 | 2003 | 2004 | 2005 | 2006 | 2007 | 2008 | 2009 |
| 2010 | 2011 | 2012 | 2013 | 2014 | 2015 | 2016 | 2017 | 2018 | 2019 |











WEST
OST

| Nr. | Name | Label | Erhebungszeitraum | Erhebungsrhythmus |
|-------|-------------|--------------------------|-------------------------|-------------------|
| 3.99) | vg_ros_surp | return on sales: surplus | Ost und West ab 09/2008 | Mai, Sep |

Wortlaut der Frage

ab 09/2008

Vorraussichtlicher Jahresüberschuss nach Steuern bzw. -verlust **unseres Unternehmens** in % des Nettoumsatzes in 20XX*

| | | |
|---|--|--|
| falls Überschuss: | | falls Verlust: |
| bis 1%  | | 0 bis -1%  |
| über 1 bis 2%  | | unter -1 bis -  |
| über 2 bis 3%  | | unter -2 bis -  |
| über 3 bis 4%  | | unter -3 bis -  |
| über 4%  | | unter -4%  |

und zwar ca. %

Beschreibung der Variable

Jahresüberschuss

*20XX bezeichnet das Berichtsjahr, bzw das Geschäftsjahr, das Schwerpunktmäßig in das Berichtsjahr fällt

Zeitverlauf der Variable

| | | | | | | | | | |
|------|------|------|------|------|------|------|------|------|------|
| 1980 | 1981 | 1982 | 1983 | 1984 | 1985 | 1986 | 1987 | 1988 | 1989 |
| 1990 | 1991 | 1992 | 1993 | 1994 | 1995 | 1996 | 1997 | 1998 | 1999 |
| 2000 | 2001 | 2002 | 2003 | 2004 | 2005 | 2006 | 2007 | 2008 | 2009 |
| 2010 | 2011 | 2012 | 2013 | 2014 | 2015 | 2016 | 2017 | 2018 | 2019 |






WEST
OST

| Nr. | Name | Label | Erhebungszeitraum | Erhebungsrhythmus |
|--------|-------------|----------------------------------|-------------------------|-------------------|
| 3.100) | vg_loss_cat | return on sales: loss (category) | Ost und West ab 09/2008 | Mai, Sep |

Wortlaut der Frage

ab 09/2008

Vorraussichtlicher Jahresüberschuss nach Steuern bzw. -verlust **unseres Unternehmens** in % des Nettoumsatzes in 20XX*

| | | |
|---|--|---|
| falls Überschuss: | | falls Verlust: |
| bis 1%  | | 0 bis -1% <input type="text"/> [1] |
| über 1 bis 2%  | | unter -1 bis - <input type="text"/> [2] |
| über 2 bis 3%  | | unter -2 bis - <input type="text"/> [3] |
| über 3 bis 4%  | | unter -3 bis - <input type="text"/> [4] |
| über 4%  | | unter -4% <input type="text"/> [5] |

Beschreibung der Variable

Jahresverlust (Kategorie)

*20XX bezeichnet das Berichtsjahr, bzw das Geschäftsjahr, das Schwerpunktmäßig in das Berichtsjahr fällt

Zeitverlauf der Variable

| | | | | | | | | | |
|------|------|------|------|------|------|------|------|------|------|
| 1980 | 1981 | 1982 | 1983 | 1984 | 1985 | 1986 | 1987 | 1988 | 1989 |
| 1990 | 1991 | 1992 | 1993 | 1994 | 1995 | 1996 | 1997 | 1998 | 1999 |
| 2000 | 2001 | 2002 | 2003 | 2004 | 2005 | 2006 | 2007 | 2008 | 2009 |
| 2010 | 2011 | 2012 | 2013 | 2014 | 2015 | 2016 | 2017 | 2018 | 2019 |
| | | | | | | | | WEST | |
| | | | | | | | | OST | |
| WEST | | | | | | | | | |
| OST | | | | | | | | | |

| Nr. | Name | Label | Erhebungszeitraum | Erhebungsrhythmus |
|-----|------|-------|-------------------|-------------------|
|-----|------|-------|-------------------|-------------------|

3.101) **vg_ros_loss** return on sales: loss

Ost und West ab 09/2008

Mai, Sep

Wortlaut der Frage

ab 09/2008

Vorraussichtlicher Jahresüberschuss nach Steuern bzw. -verlust **unseres Unternehmens** in % des Nettoumsatzes in 20XX*

| | | | |
|--------------------------|--|-----------------------|--|
| falls Überschuss: | | falls Verlust: | |
| bis 1% | | 0 bis -1% | |
| über 1 bis 2% | | unter -1 bis - | |
| über 2 bis 3% | | unter -2 bis - | |
| über 3 bis 4% | | unter -3 bis - | |
| über 4% | | unter -4% | |

und zwar ca. %

Beschreibung der Variable

Jahresverlust

*20XX bezeichnet das Berichtsjahr, bzw das Geschäftsjahr, das Schwerpunktmäßig in das Berichtsjahr fällt

Zeitverlauf der Variable

| | | | | | | | | | |
|------|------|------|------|------|------|------|------|------|------|
| 1980 | 1981 | 1982 | 1983 | 1984 | 1985 | 1986 | 1987 | 1988 | 1989 |
| 1990 | 1991 | 1992 | 1993 | 1994 | 1995 | 1996 | 1997 | 1998 | 1999 |
| 2000 | 2001 | 2002 | 2003 | 2004 | 2005 | 2006 | 2007 | 2008 | 2009 |
| 2010 | 2011 | 2012 | 2013 | 2014 | 2015 | 2016 | 2017 | 2018 | 2019 |
| | | | | | | | | WEST | |
| | | | | | | | | OST | |
| WEST | | | | | | | | | |
| OST | | | | | | | | | |

| Nr. | Name | Label | Erhebungszeitraum | Erhebungsrhythmus |
|-----|------|-------|-------------------|-------------------|
|-----|------|-------|-------------------|-------------------|

3.102) **vg_russia1** Russia/Ukraine conflict q1

Ost und West 05/2014 und 06 2014

Mai, Jun

Wortlaut der Frage

06/2014

D) Hat ihr Unternehmen wirtschaftliche Beziehungen zu Russland?

Ja[1] Nein[2]

Beschreibung der Variable

Zeitverlauf der Variable

| | | | | | | | | | |
|------|------|------|------|------|------|------|------|------|------|
| 1980 | 1981 | 1982 | 1983 | 1984 | 1985 | 1986 | 1987 | 1988 | 1989 |
| 1990 | 1991 | 1992 | 1993 | 1994 | 1995 | 1996 | 1997 | 1998 | 1999 |
| 2000 | 2001 | 2002 | 2003 | 2004 | 2005 | 2006 | 2007 | 2008 | 2009 |
| 2010 | 2011 | 2012 | 2013 | 2014 | 2015 | 2016 | 2017 | 2018 | 2019 |
| | | | | WEST | | | | | |
| | | | | OST | | | | | |

| Nr. | Name | Label | Erhebungszeitraum | Erhebungsrhythmus |
|-----|------|-------|-------------------|-------------------|
|-----|------|-------|-------------------|-------------------|

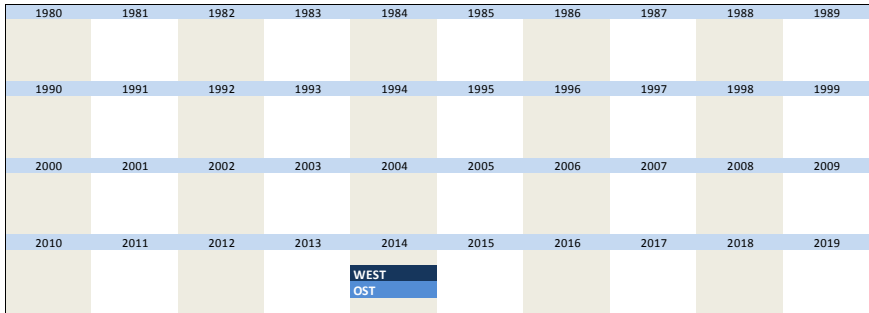
3.103) **vg_russia2** Russia/Ukraine conflict q2 Ost und West 05/2014 und 06 2014 Mai, Jun

Wortlaut der Frage

06/2014
 D) Hat ihr Unternehmen wirtschaftliche Beziehungen zu Russland?
 Ja Nein
Wenn Ja:
 Importe aus Russland [1]

Beschreibung der Variable

Zeitverlauf der Variable



| Nr. | Name | Label | Erhebungszeitraum | Erhebungsrhythmus |
|-----|------|-------|-------------------|-------------------|
|-----|------|-------|-------------------|-------------------|

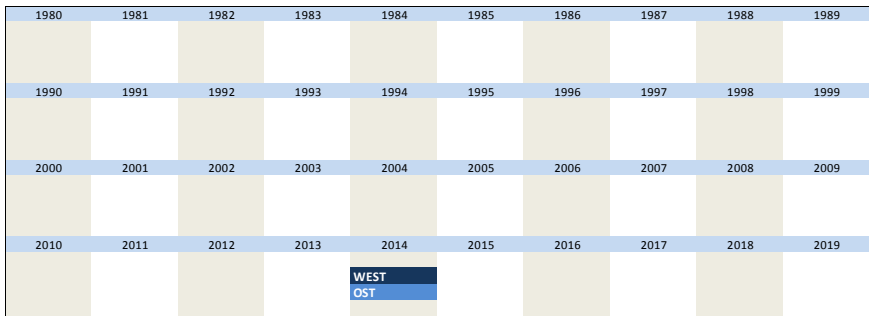
3.104) **vg_russia3** Russia/Ukraine conflict q3 Ost und West 05/2014 und 06 2014 Mai, Jun

Wortlaut der Frage

06/2014
 D) Hat ihr Unternehmen wirtschaftliche Beziehungen zu Russland?
 Ja Nein
Wenn Ja:
 Exporte nach Russland [1]

Beschreibung der Variable

Zeitverlauf der Variable



| Nr. | Name | Label | Erhebungszeitraum | Erhebungsrhythmus |
|-----|------|-------|-------------------|-------------------|
|-----|------|-------|-------------------|-------------------|


3.105) **vg_russia4** Russia/Ukraine conflict q4 Ost und West 05/2014 und 06 2014 Mai, Jun

Wortlaut der Frage

06/2014
 D) Hat ihr Unternehmen wirtschaftliche Beziehungen zu Russland?
 Ja Nein
Wenn Ja:
 Joint Ventures mit russischen Unternehmen [1]

Beschreibung der Variable

Zeitverlauf der Variable



| | | | | | | | | | |
|------|------|------|------|-------------|------|------|------|------|------|
| 2000 | 2001 | 2002 | 2003 | 2004 | 2005 | 2006 | 2007 | 2008 | 2009 |
| 2010 | 2011 | 2012 | 2013 | 2014 | 2015 | 2016 | 2017 | 2018 | 2019 |
| | | | | WEST OST | | | | | |

| Nr. | Name | Label | Erhebungszeitraum | Erhebungsrhythmus |
|-----|------|-------|-------------------|-------------------|
|-----|------|-------|-------------------|-------------------|

| | | | | |
|--------|------------|----------------------------|----------------------------------|----------|
| 3.106) | vg_russia5 | Russia/Ukraine conflict q5 | Ost und West 05/2014 und 06 2014 | Mai, Jun |
|--------|------------|----------------------------|----------------------------------|----------|

Wortlaut der Frage

| | |
|---|---------------------------|
| 06/2014 D) Hat ihr Unternehmen wirtschaftliche Beziehungen zu Russland? <input type="checkbox"/> Ja <input type="checkbox"/> Nein Wenn Ja: <input type="text"/> Eigene Niederlassungen in Russland [1] | Beschreibung der Variable |
|---|---------------------------|

Zeitverlauf der Variable

| | | | | | | | | | |
|------|------|------|------|-------------|------|------|------|------|------|
| 1980 | 1981 | 1982 | 1983 | 1984 | 1985 | 1986 | 1987 | 1988 | 1989 |
| 1990 | 1991 | 1992 | 1993 | 1994 | 1995 | 1996 | 1997 | 1998 | 1999 |
| 2000 | 2001 | 2002 | 2003 | 2004 | 2005 | 2006 | 2007 | 2008 | 2009 |
| 2010 | 2011 | 2012 | 2013 | 2014 | 2015 | 2016 | 2017 | 2018 | 2019 |
| | | | | WEST OST | | | | | |

| Nr. | Name | Label | Erhebungszeitraum | Erhebungsrhythmus |
|-----|------|-------|-------------------|-------------------|
|-----|------|-------|-------------------|-------------------|

| | | | | |
|--------|------------|----------------------------|----------------------------------|----------|
| 3.107) | vg_russia6 | Russia/Ukraine conflict q6 | Ost und West 05/2014 und 06 2014 | Mai, Jun |
|--------|------------|----------------------------|----------------------------------|----------|

Wortlaut der Frage

| | |
|--|---------------------------|
| 06/2014 D) Hat ihr Unternehmen wirtschaftliche Beziehungen zu Russland? <input type="checkbox"/> Ja <input type="checkbox"/> Nein Wenn Ja: <input type="text"/> über dritte Unternehmen [1] | Beschreibung der Variable |
|--|---------------------------|

Zeitverlauf der Variable

| | | | | | | | | | |
|------|------|------|------|-------------|------|------|------|------|------|
| 1980 | 1981 | 1982 | 1983 | 1984 | 1985 | 1986 | 1987 | 1988 | 1989 |
| 1990 | 1991 | 1992 | 1993 | 1994 | 1995 | 1996 | 1997 | 1998 | 1999 |
| 2000 | 2001 | 2002 | 2003 | 2004 | 2005 | 2006 | 2007 | 2008 | 2009 |
| 2010 | 2011 | 2012 | 2013 | 2014 | 2015 | 2016 | 2017 | 2018 | 2019 |
| | | | | WEST OST | | | | | |

| Nr. | Name | Label | Erhebungszeitraum | Erhebungsrhythmus |
|-----|------|-------|-------------------|-------------------|
|-----|------|-------|-------------------|-------------------|

| | | | | |
|--------|------------|----------------------------|----------------------------------|----------|
| 3.108) | vg_russia7 | Russia/Ukraine conflict q7 | Ost und West 05/2014 und 06 2014 | Mai, Jun |
|--------|------------|----------------------------|----------------------------------|----------|

Wortlaut der Frage

| | |
|---|---------------------------|
| 06/2014 D) Kam es durch den russisch-ukrainischen Konflikt bereits zu Beeinträchtigungen? <input type="text"/> Ja[1] <input type="text"/> Nein[2] | Beschreibung der Variable |
|---|---------------------------|

Zeitverlauf der Variable

| | | | | | | | | | |
|------|------|------|------|------|------|------|------|------|------|
| 1980 | 1981 | 1982 | 1983 | 1984 | 1985 | 1986 | 1987 | 1988 | 1989 |
| 1990 | 1991 | 1992 | 1993 | 1994 | 1995 | 1996 | 1997 | 1998 | 1999 |
| 2000 | 2001 | 2002 | 2003 | 2004 | 2005 | 2006 | 2007 | 2008 | 2009 |
| 2010 | 2011 | 2012 | 2013 | 2014 | 2015 | 2016 | 2017 | 2018 | 2019 |

WEST
OST

| Nr. | Name | Label | Erhebungszeitraum | Erhebungsrhythmus |
|--------|------------|----------------------------|----------------------------------|-------------------|
| 3.109) | vg_russia8 | Russia/Ukraine conflict q8 | Ost und West 05/2014 und 06 2014 | Mai, Jun |

Wortlaut der Frage

| | |
|---|----------------------------------|
| <p>06/2014</p> <p>D) Erwarten sie für ihr Unternehmen zukünftig Beeinträchtigungen?</p> <p><input type="checkbox"/> Ja[1] <input type="checkbox"/> Nein[2]</p> | <p>Beschreibung der Variable</p> |
|---|----------------------------------|

Zeitverlauf der Variable

| | | | | | | | | | |
|------|------|------|------|------|------|------|------|------|------|
| 1980 | 1981 | 1982 | 1983 | 1984 | 1985 | 1986 | 1987 | 1988 | 1989 |
| 1990 | 1991 | 1992 | 1993 | 1994 | 1995 | 1996 | 1997 | 1998 | 1999 |
| 2000 | 2001 | 2002 | 2003 | 2004 | 2005 | 2006 | 2007 | 2008 | 2009 |
| 2010 | 2011 | 2012 | 2013 | 2014 | 2015 | 2016 | 2017 | 2018 | 2019 |

WEST
OST

| Nr. | Name | Label | Erhebungszeitraum | Erhebungsrhythmus |
|--------|-----------|-----------------|----------------------|-------------------|
| 3.110) | vg_fambus | family business | Ost und West 02/2014 | Einmalig |

Wortlaut der Frage

| | |
|--|----------------------------------|
| <p>02/2014</p> <p>D) Für Forschungszwecke</p> <p>Betrachten sie sich als ein Familienunternehmen? (Damit ist ein Unternehmen gemeint, dessen stimmberechtigtes Kapital in der Mehrheit von einer oder mehreren Familien gehalten wird, die untereinander verbunden sind)</p> <p><input type="checkbox"/> Ja[1] <input type="checkbox"/> Nein[2]</p> | <p>Beschreibung der Variable</p> |
|--|----------------------------------|

Zeitverlauf der Variable

| | | | | | | | | | |
|------|------|------|------|------|------|------|------|------|------|
| 1980 | 1981 | 1982 | 1983 | 1984 | 1985 | 1986 | 1987 | 1988 | 1989 |
| 1990 | 1991 | 1992 | 1993 | 1994 | 1995 | 1996 | 1997 | 1998 | 1999 |
| 2000 | 2001 | 2002 | 2003 | 2004 | 2005 | 2006 | 2007 | 2008 | 2009 |
| 2010 | 2011 | 2012 | 2013 | 2014 | 2015 | 2016 | 2017 | 2018 | 2019 |

WEST
OST

| Nr. | Name | Label | Erhebungszeitraum | Erhebungsrhythmus |
|--------|-----------|-----------------|----------------------|-------------------|
| 3.111) | vg_minim1 | minimum wage q1 | Ost und West 11/2014 | Einmalig |

Wortlaut der Frage

| | |
|---|----------------------------------|
| <p>11/2014</p> <p>1. Zum 01.01.2015 wird der flächendeckende Mindestlohn eingeführt. Betrifft ihr Unternehmen diese Regelung?</p> | <p>Beschreibung der Variable</p> |
|---|----------------------------------|

Ja[1] Nein[2]

Zeitverlauf der Variable

| | | | | | | | | | |
|------|------|------|------|------|------|------|------|------|------|
| 1980 | 1981 | 1982 | 1983 | 1984 | 1985 | 1986 | 1987 | 1988 | 1989 |
| 1990 | 1991 | 1992 | 1993 | 1994 | 1995 | 1996 | 1997 | 1998 | 1999 |
| 2000 | 2001 | 2002 | 2003 | 2004 | 2005 | 2006 | 2007 | 2008 | 2009 |
| 2010 | 2011 | 2012 | 2013 | 2014 | 2015 | 2016 | 2017 | 2018 | 2019 |

WEST
OST

| Nr. | Name | Label | Erhebungszeitraum | Erhebungsrhythmus |
|--------|-----------|-----------------|----------------------|-------------------|
| 3.112) | vg_minim2 | minimum wage q2 | Ost und West 11/2014 | Einmalig |

Wortlaut der Frage

11/2014

Zum 01.01.2015 wird der flächendeckende Mindestlohn eingeführt.
Betrifft ihr Unternehmen diese Regelung?

Ja Nein

2. Wenn ja: Mit welchen Maßnahmen werden sie vorraussichtlich auf den Mindestlohn reagieren?

[1] Keine Maßnahmen notwendig bzw. vorgesehen

Beschreibung der Variable

Zeitverlauf der Variable

| | | | | | | | | | |
|------|------|------|------|------|------|------|------|------|------|
| 1980 | 1981 | 1982 | 1983 | 1984 | 1985 | 1986 | 1987 | 1988 | 1989 |
| 1990 | 1991 | 1992 | 1993 | 1994 | 1995 | 1996 | 1997 | 1998 | 1999 |
| 2000 | 2001 | 2002 | 2003 | 2004 | 2005 | 2006 | 2007 | 2008 | 2009 |
| 2010 | 2011 | 2012 | 2013 | 2014 | 2015 | 2016 | 2017 | 2018 | 2019 |

WEST
OST

| Nr. | Name | Label | Erhebungszeitraum | Erhebungsrhythmus |
|--------|-----------|-----------------|----------------------|-------------------|
| 3.113) | vg_minim3 | minimum wage q3 | Ost und West 11/2014 | Einmalig |

Wortlaut der Frage

11/2014

Zum 01.01.2015 wird der flächendeckende Mindestlohn eingeführt.
Betrifft ihr Unternehmen diese Regelung?

Ja Nein

2. Wenn ja: Mit welchen Maßnahmen werden sie vorraussichtlich auf den Mindestlohn reagieren?

[1] Personalabbau

Beschreibung der Variable

Zeitverlauf der Variable

| | | | | | | | | | |
|------|------|------|------|------|------|------|------|------|------|
| 1980 | 1981 | 1982 | 1983 | 1984 | 1985 | 1986 | 1987 | 1988 | 1989 |
| 1990 | 1991 | 1992 | 1993 | 1994 | 1995 | 1996 | 1997 | 1998 | 1999 |
| 2000 | 2001 | 2002 | 2003 | 2004 | 2005 | 2006 | 2007 | 2008 | 2009 |
| 2010 | 2011 | 2012 | 2013 | 2014 | 2015 | 2016 | 2017 | 2018 | 2019 |

WEST
OST

| Nr. | Name | Label | Erhebungszeitraum | Erhebungsrhythmus |
|-----|------|-------|-------------------|-------------------|
|-----|------|-------|-------------------|-------------------|

3.114) **vg_minim4** minimum wage q4 Ost und West 11/2014 Einmalig

Wortlaut der Frage

11/2014
 Zum 01.01.2015 wird der flächendeckende Mindestlohn eingeführt.
 Betrifft ihr Unternehmen diese Regelung?

Ja Nein

2. Wenn ja: Mit welchen Maßnahmen werden sie voraussichtlich auf den Mindestlohn reagieren?

[1] Verkürzung der Arbeitszeit

Beschreibung der Variable

Zeitverlauf der Variable

| | | | | | | | | | |
|------|------|------|------|------|------|------|------|------|------|
| 1980 | 1981 | 1982 | 1983 | 1984 | 1985 | 1986 | 1987 | 1988 | 1989 |
| 1990 | 1991 | 1992 | 1993 | 1994 | 1995 | 1996 | 1997 | 1998 | 1999 |
| 2000 | 2001 | 2002 | 2003 | 2004 | 2005 | 2006 | 2007 | 2008 | 2009 |
| 2010 | 2011 | 2012 | 2013 | 2014 | 2015 | 2016 | 2017 | 2018 | 2019 |

WEST
OST

| Nr. | Name | Label | Erhebungszeitraum | Erhebungsrhythmus |
|-----|------|-------|-------------------|-------------------|
|-----|------|-------|-------------------|-------------------|

3.115) **vg_minim5** minimum wage q5 Ost und West 11/2014 Einmalig

Wortlaut der Frage

11/2014
 Zum 01.01.2015 wird der flächendeckende Mindestlohn eingeführt.
 Betrifft ihr Unternehmen diese Regelung?

Ja Nein

2. Wenn ja: Mit welchen Maßnahmen werden sie voraussichtlich auf den Mindestlohn reagieren?

[1] Preiserhöhungen

Beschreibung der Variable

Zeitverlauf der Variable

| | | | | | | | | | |
|------|------|------|------|------|------|------|------|------|------|
| 1980 | 1981 | 1982 | 1983 | 1984 | 1985 | 1986 | 1987 | 1988 | 1989 |
| 1990 | 1991 | 1992 | 1993 | 1994 | 1995 | 1996 | 1997 | 1998 | 1999 |
| 2000 | 2001 | 2002 | 2003 | 2004 | 2005 | 2006 | 2007 | 2008 | 2009 |
| 2010 | 2011 | 2012 | 2013 | 2014 | 2015 | 2016 | 2017 | 2018 | 2019 |

WEST
OST

| Nr. | Name | Label | Erhebungszeitraum | Erhebungsrhythmus |
|-----|------|-------|-------------------|-------------------|
|-----|------|-------|-------------------|-------------------|

3.116) **vg_minim6** minimum wage q6 Ost und West 11/2014 Einmalig

Wortlaut der Frage

11/2014
 Zum 01.01.2015 wird der flächendeckende Mindestlohn eingeführt.
 Betrifft ihr Unternehmen diese Regelung?

Ja Nein

2. Wenn ja: Mit welchen Maßnahmen werden sie voraussichtlich auf den Mindestlohn reagieren?

[1] Verringerte Investitionen

Beschreibung der Variable

Zeitverlauf der Variable

| | | | | | | | | | |
|------|------|------|------|------|------|------|------|------|------|
| 1980 | 1981 | 1982 | 1983 | 1984 | 1985 | 1986 | 1987 | 1988 | 1989 |
|------|------|------|------|------|------|------|------|------|------|

| | | | | | | | | | |
|------|------|------|------|------|------|------|------|------|------|
| 1990 | 1991 | 1992 | 1993 | 1994 | 1995 | 1996 | 1997 | 1998 | 1999 |
| 2000 | 2001 | 2002 | 2003 | 2004 | 2005 | 2006 | 2007 | 2008 | 2009 |
| 2010 | 2011 | 2012 | 2013 | 2014 | 2015 | 2016 | 2017 | 2018 | 2019 |

WEST
OST

| Nr. | Name | Label | Erhebungszeitraum | Erhebungsrhythmus |
|--------|-----------|-----------------|----------------------|-------------------|
| 3.117) | vg_minim7 | minimum wage q7 | Ost und West 11/2014 | Einmalig |

Wortlaut der Frage

| | |
|--|----------------------------------|
| <p>11/2014</p> <p>Zum 01.01.2015 wird der flächendeckende Mindestlohn eingeführt. Betrifft ihr Unternehmen diese Regelung?</p> <p><input type="checkbox"/> Ja <input type="checkbox"/> Nein</p> <p>2. Wenn ja: Mit welchen Maßnahmen werden sie voraussichtlich auf den Mindestlohn reagieren?</p> <p><input type="text"/> [1] Kürzungen von Sonderzahlungen</p> | <p>Beschreibung der Variable</p> |
|--|----------------------------------|

Zeitverlauf der Variable

| | | | | | | | | | |
|------|------|------|------|------|------|------|------|------|------|
| 1980 | 1981 | 1982 | 1983 | 1984 | 1985 | 1986 | 1987 | 1988 | 1989 |
| 1990 | 1991 | 1992 | 1993 | 1994 | 1995 | 1996 | 1997 | 1998 | 1999 |
| 2000 | 2001 | 2002 | 2003 | 2004 | 2005 | 2006 | 2007 | 2008 | 2009 |
| 2010 | 2011 | 2012 | 2013 | 2014 | 2015 | 2016 | 2017 | 2018 | 2019 |

WEST
OST

| Nr. | Name | Label | Erhebungszeitraum | Erhebungsrhythmus |
|--------|-----------|-----------------|----------------------|-------------------|
| 3.118) | vg_minim8 | minimum wage q8 | Ost und West 11/2014 | Einmalig |

Wortlaut der Frage

| | |
|--|----------------------------------|
| <p>11/2014</p> <p>Zum 01.01.2015 wird der flächendeckende Mindestlohn eingeführt. Betrifft ihr Unternehmen diese Regelung?</p> <p><input type="checkbox"/> Ja <input type="checkbox"/> Nein</p> <p>2. Wenn ja: Mit welchen Maßnahmen werden sie voraussichtlich auf den Mindestlohn reagieren?</p> <p><input type="text"/> [1] Sonstiges</p> | <p>Beschreibung der Variable</p> |
|--|----------------------------------|

Zeitverlauf der Variable

| | | | | | | | | | |
|------|------|------|------|------|------|------|------|------|------|
| 1980 | 1981 | 1982 | 1983 | 1984 | 1985 | 1986 | 1987 | 1988 | 1989 |
| 1990 | 1991 | 1992 | 1993 | 1994 | 1995 | 1996 | 1997 | 1998 | 1999 |
| 2000 | 2001 | 2002 | 2003 | 2004 | 2005 | 2006 | 2007 | 2008 | 2009 |
| 2010 | 2011 | 2012 | 2013 | 2014 | 2015 | 2016 | 2017 | 2018 | 2019 |

WEST
OST

| Nr. | Name | Label | Erhebungszeitraum | Erhebungsrhythmus |
|--------|--------------|----------------------------|---------------------------|-------------------|
| 3.119) | vg_invest_lj | total investment last year | Ost und West seit 05/2015 | jährlich |

Wortlaut der Frage

| | |
|-----------------------------------|--|
| <p>05/2015</p> <p>Investments</p> | <p>Beschreibung der Variable</p> <p>Gesamtinvestitionen letztes Jahr</p> |
|-----------------------------------|--|

| | | | | | | | | | |
|---|----------------------|---|------|------|------|------|------|------|------|
| 1) Unsere Investitionen waren im vergangenen Jahr (20YY gegenüber 20WW) | | <p>* 20YY bedeutet vergangenes Jahr z.B.: wurde die Frage 2015 gestellt: 20YY=2014</p> <p>** 20WW bedeutet vorletztes Jahr z.B.: wurde die Frage 2015 gestellt: 20WW=2013</p> | | | | | | | |
| Gesamtinvestitionen | | | | | | | | | |
| höher [1] <input type="text"/> | <input type="text"/> | | | | | | | | |
| etwa gleich [2] <input type="text"/> | <input type="text"/> | | | | | | | | |
| geringer [3] <input type="text"/> | <input type="text"/> | | | | | | | | |
| Zeitverlauf der Variable | | | | | | | | | |
| 1980 | 1981 | 1982 | 1983 | 1984 | 1985 | 1986 | 1987 | 1988 | 1989 |
| 1990 | 1991 | 1992 | 1993 | 1994 | 1995 | 1996 | 1997 | 1998 | 1999 |
| 2000 | 2001 | 2002 | 2003 | 2004 | 2005 | 2006 | 2007 | 2008 | 2009 |
| 2010 | 2011 | 2012 | 2013 | 2014 | 2015 | 2016 | 2017 | 2018 | 2019 |
| | | | | | WEST | | | | |
| | | | | | OST | | | | |

| Nr. | Name | Label | Erhebungszeitraum | Erhebungsrhythmus |
|--------|--------------|--------------------------------------|---------------------------|-------------------|
| 3.120) | vg_invcon_lj | investment in construction last year | Ost und West seit 05/2015 | jährlich |

| | | | | | | | | | |
|---|----------------------|--|------|------|------|------|------|------|------|
| Wortlaut der Frage | | Beschreibung der Variable | | | | | | | |
| 05/2015 | | | | | | | | | |
| Investments 1) Unsere Investitionen waren im vergangenen Jahr (20YY gegenüber 20WW) | | | | | | | | | |
| Gesamtinvestitionen, davon in: Bauten | | Investitionen in Bauten letztes Jahr * 20YY bedeutet vergangenes Jahr z.B.: wurde die Frage 2015 gestellt: 20YY=2014 ** 20WW bedeutet vorletztes Jahr z.B.: wurde die Frage 2015 gestellt: 20WW=2013 | | | | | | | |
| höher [1] <input type="text"/> | <input type="text"/> | | | | | | | | |
| etwa gleich [2] <input type="text"/> | <input type="text"/> | | | | | | | | |
| geringer [3] <input type="text"/> | <input type="text"/> | | | | | | | | |
| Zeitverlauf der Variable | | | | | | | | | |
| 1980 | 1981 | 1982 | 1983 | 1984 | 1985 | 1986 | 1987 | 1988 | 1989 |
| 1990 | 1991 | 1992 | 1993 | 1994 | 1995 | 1996 | 1997 | 1998 | 1999 |
| 2000 | 2001 | 2002 | 2003 | 2004 | 2005 | 2006 | 2007 | 2008 | 2009 |
| 2010 | 2011 | 2012 | 2013 | 2014 | 2015 | 2016 | 2017 | 2018 | 2019 |
| | | | | | WEST | | | | |
| | | | | | OST | | | | |

| Nr. | Name | Label | Erhebungszeitraum | Erhebungsrhythmus |
|--------|-------------|-----------------------------------|---------------------------|-------------------|
| 3.121) | vg_inved_lj | investment in equipment last year | Ost und West seit 05/2015 | jährlich |

| | | | | | | | | | |
|---|----------------------|--|------|------|------|------|------|------|------|
| Wortlaut der Frage | | Beschreibung der Variable | | | | | | | |
| 05/2015 | | | | | | | | | |
| Investments 1) Unsere Investitionen waren im vergangenen Jahr (20YY gegenüber 20WW) | | | | | | | | | |
| Gesamtinvestitionen, davon in: Ausrüstung | | Investitionen in Ausrüstung letztes Jahr * 20YY bedeutet vergangenes Jahr z.B.: wurde die Frage 2015 gestellt: 20YY=2014 ** 20WW bedeutet vorletztes Jahr z.B.: wurde die Frage 2015 gestellt: 20WW=2013 | | | | | | | |
| höher [1] <input type="text"/> | <input type="text"/> | | | | | | | | |
| etwa gleich [2] <input type="text"/> | <input type="text"/> | | | | | | | | |
| geringer [3] <input type="text"/> | <input type="text"/> | | | | | | | | |
| Zeitverlauf der Variable | | | | | | | | | |
| 1980 | 1981 | 1982 | 1983 | 1984 | 1985 | 1986 | 1987 | 1988 | 1989 |
| 1990 | 1991 | 1992 | 1993 | 1994 | 1995 | 1996 | 1997 | 1998 | 1999 |
| 2000 | 2001 | 2002 | 2003 | 2004 | 2005 | 2006 | 2007 | 2008 | 2009 |

| | | | | | | | | | |
|------|------|------|------|------|------|------|------|------|------|
| 2010 | 2011 | 2012 | 2013 | 2014 | 2015 | 2016 | 2017 | 2018 | 2019 |
| | | | | | WEST | | | | |
| | | | | | OST | | | | |

| Nr. | Name | Label | Erhebungszeitraum | Erhebungsrhythmus |
|--------|--------------|----------------------------|---------------------------|------------------------------|
| 3.122) | vg_invest_dj | total investment this year | Ost und West seit 05/2015 | halbjährlich (Mai, November) |

Wortlaut der Frage

| | | | | | | | | | |
|---|---|----------------------------|--|-------|--|-------|--|-------|---|
| <p>05/2015</p> <p>Investments</p> <p>1) Unsere Investitionen werden voraussichtlich im laufenden Jahr (20XX* gegenüber 20YY**)</p> <p style="text-align: center;">Gesamtinvestitionen</p> <p>höher sein [1] <input type="text"/></p> <p>etwa gleich bleiben [2] <input type="text"/></p> <p>geringer sein [3] <input type="text"/></p> | <p>Beschreibung der Variable</p> <p>Gesamtinvestitionen im laufenden Jahr</p> <p>*20XX bedeutet das laufende Jahr z.B.: Wurde die Frage 2015 gestellt: 20XX=2015</p> <p>**20YY bedeutet das vergangene Jahr z.B.: Wurde die Frage 2015 gestellt: 20YY=2014</p> | | | | | | | | |
| <p>ab 11/2018</p> <p>Sonderfrage Investitionen (nur im Mai und im November)</p> <table border="1" style="width: 100%;"> <tr> <td style="width: 80%; text-align: center;"> Unsere Investitionen sind im laufenden Jahr (20WW gegenüber 20XX) </td> <td style="width: 20%; text-align: center;"> Gesamtinvestitionen </td> </tr> <tr> <td></td> <td style="text-align: center;">+ [1]</td> </tr> <tr> <td></td> <td style="text-align: center;">= [2]</td> </tr> <tr> <td></td> <td style="text-align: center;">- [3]</td> </tr> </table> | Unsere Investitionen sind im laufenden Jahr (20WW gegenüber 20XX) | Gesamtinvestitionen | | + [1] | | = [2] | | - [3] | <p>20XX = vorangegangenes Jahr</p> <p>20WW =aktuelles Jahr</p> <p>Label im Datensatz: + = höher [1] = = etwa gleich [2] - = geringer [3]</p> |
| Unsere Investitionen sind im laufenden Jahr (20WW gegenüber 20XX) | Gesamtinvestitionen | | | | | | | | |
| | + [1] | | | | | | | | |
| | = [2] | | | | | | | | |
| | - [3] | | | | | | | | |

Zeitverlauf der Variable

| | | | | | | | | | |
|------|------|------|------|------|------|------|------|------|------|
| 1980 | 1981 | 1982 | 1983 | 1984 | 1985 | 1986 | 1987 | 1988 | 1989 |
| 1990 | 1991 | 1992 | 1993 | 1994 | 1995 | 1996 | 1997 | 1998 | 1999 |
| 2000 | 2001 | 2002 | 2003 | 2004 | 2005 | 2006 | 2007 | 2008 | 2009 |
| 2010 | 2011 | 2012 | 2013 | 2014 | 2015 | 2016 | 2017 | 2018 | 2019 |
| | | | | | WEST | | | | |
| | | | | | OST | | | | |

| Nr. | Name | Label | Erhebungszeitraum | Erhebungsrhythmus |
|--------|--------------|--------------------------------------|---------------------------|------------------------------|
| 3.123) | vg_invcon_dj | investment in construction this year | Ost und West seit 05/2015 | halbjährlich (Mai, November) |

Wortlaut der Frage

| | | | | | | | | | | | |
|---|---|----------------------------|--|---------|--|-------|--|-------|--|-------|---|
| <p>05/2015</p> <p>Investments</p> <p>1) Unsere Investitionen werden voraussichtlich im laufenden Jahr (20XX* gegenüber 20YY**)</p> <p style="text-align: center;">Gesamtinvestitionen, davon in: Bauten</p> <p>höher sein [1] <input type="text"/></p> <p>etwa gleich bleiben [2] <input type="text"/></p> <p>geringer sein [3] <input type="text"/></p> | <p>Beschreibung der Variable</p> <p>Investitionen in Bauten im laufenden Jahr</p> <p>*20XX bedeutet das laufende Jahr z.B.: Wurde die Frage 2015 gestellt: 20XX=2015</p> <p>**20YY bedeutet das vergangene Jahr z.B.: Wurde die Frage 2015 gestellt: 20YY=2014</p> | | | | | | | | | | |
| <p>ab 11/2018</p> <p>Sonderfrage Investitionen (nur im Mai und im November)</p> <table border="1" style="width: 100%;"> <tr> <td style="width: 80%; text-align: center;"> Unsere Investitionen sind im laufenden Jahr (20WW gegenüber 20XX) </td> <td style="width: 20%; text-align: center;"> Gesamtinvestitionen </td> </tr> <tr> <td></td> <td style="text-align: center;">-Bauten</td> </tr> <tr> <td></td> <td style="text-align: center;">+ [1]</td> </tr> <tr> <td></td> <td style="text-align: center;">= [2]</td> </tr> <tr> <td></td> <td style="text-align: center;">- [3]</td> </tr> </table> | Unsere Investitionen sind im laufenden Jahr (20WW gegenüber 20XX) | Gesamtinvestitionen | | -Bauten | | + [1] | | = [2] | | - [3] | <p>20XX = vorangegangenes Jahr</p> <p>20WW =aktuelles Jahr</p> <p>Label im Datensatz: + = höher [1] = = etwa gleich [2] - = geringer [3]</p> |
| Unsere Investitionen sind im laufenden Jahr (20WW gegenüber 20XX) | Gesamtinvestitionen | | | | | | | | | | |
| | -Bauten | | | | | | | | | | |
| | + [1] | | | | | | | | | | |
| | = [2] | | | | | | | | | | |
| | - [3] | | | | | | | | | | |

Zeitverlauf der Variable

| | | | | | | | | | |
|------|------|------|------|------|------|------|------|------|------|
| 1980 | 1981 | 1982 | 1983 | 1984 | 1985 | 1986 | 1987 | 1988 | 1989 |
| 1990 | 1991 | 1992 | 1993 | 1994 | 1995 | 1996 | 1997 | 1998 | 1999 |

| | | | | | | | | | |
|------|------|------|------|------|------|------|------|------|------|
| 2000 | 2001 | 2002 | 2003 | 2004 | 2005 | 2006 | 2007 | 2008 | 2009 |
| 2010 | 2011 | 2012 | 2013 | 2014 | 2015 | 2016 | 2017 | 2018 | 2019 |
| | | | | | WEST | | | | |
| | | | | | OST | | | | |

| Nr. | Name | Label | Erhebungszeitraum | Erhebungsrhythmus |
|--------|-------------|-----------------------------------|---------------------------|------------------------------|
| 3.124) | vg_inveq_dj | investment in equipment this year | Ost und West seit 05/2015 | halbjährlich (Mai, November) |

Wortlaut der Frage

| 05/2015 | Beschreibung der Variable | | | | | | | | | | |
|---|---|--|-------------|--|-------|--|-------|--|-------|--|---|
| <p>Investments</p> <p>1) Unsere Investitionen werden voraussichtlich im laufenden Jahr (20XX* gegenüber 20YY**)</p> <p style="text-align: center;">Gesamtinvestitionen, davon in: Ausrüstung</p> <p>höher sein [1] <input type="text"/></p> <p>etwa gleich bleiben [2] <input type="text"/></p> <p>geringer sein [3] <input type="text"/></p> | <p>Investitionen in Ausrüstung im laufenden Jahr</p> <p>*20XX bedeutet das laufende Jahr z.B.: Wurde die Frage 2015 gestellt: 20XX=2015</p> <p>**20YY bedeutet das vergangene Jahr z.B.: Wurde die Frage 2015 gestellt: 20YY=2014</p> | | | | | | | | | | |
| ab 11/2018 | | | | | | | | | | | |
| <p>Sonderfrage Investitionen (nur im Mai und im November)</p> <table border="1" style="margin-left: auto; margin-right: auto;"> <thead> <tr><th colspan="2">Gesamtinvestitionen</th></tr> <tr><th colspan="2">-Ausrüstung</th></tr> </thead> <tbody> <tr><td>+ [1]</td><td></td></tr> <tr><td>- [2]</td><td></td></tr> <tr><td>- [3]</td><td></td></tr> </tbody> </table> <p>Unsere Investitionen sind im laufenden Jahr (20WW gegenüber 20XX)</p> | Gesamtinvestitionen | | -Ausrüstung | | + [1] | | - [2] | | - [3] | | <p>20XX = vorangegangenes Jahr 20WW = aktuelles Jahr</p> <p>Label im Datensatz: + = höher [1] - = etwa gleich [2] - = geringer [3]</p> |
| Gesamtinvestitionen | | | | | | | | | | | |
| -Ausrüstung | | | | | | | | | | | |
| + [1] | | | | | | | | | | | |
| - [2] | | | | | | | | | | | |
| - [3] | | | | | | | | | | | |

Zeitverlauf der Variable

| | | | | | | | | | |
|------|------|------|------|------|------|------|------|------|------|
| 1980 | 1981 | 1982 | 1983 | 1984 | 1985 | 1986 | 1987 | 1988 | 1989 |
| 1990 | 1991 | 1992 | 1993 | 1994 | 1995 | 1996 | 1997 | 1998 | 1999 |
| 2000 | 2001 | 2002 | 2003 | 2004 | 2005 | 2006 | 2007 | 2008 | 2009 |
| 2010 | 2011 | 2012 | 2013 | 2014 | 2015 | 2016 | 2017 | 2018 | 2019 |
| | | | | | WEST | | | | |
| | | | | | OST | | | | |

| Nr. | Name | Label | Erhebungszeitraum | Erhebungsrhythmus |
|--------|--------------|----------------------------|---------------------------|-------------------|
| 3.125) | vg_invest_nj | total investment next year | Ost und West seit 11/2015 | jährlich |

Wortlaut der Frage

| 05/2015 | Beschreibung der Variable | | | | | | | | |
|---|--|--|-------|--|-------|--|-------|--|---|
| <p>Investments</p> <p>1) Unsere Investitionen werden voraussichtlich im kommenden Jahr (20ZZ* gegenüber 20XX**)</p> <p style="text-align: center;">Gesamtinvestitionen</p> <p>höher sein [1] <input type="text"/></p> <p>etwa gleich bleiben [2] <input type="text"/></p> <p>geringer sein [3] <input type="text"/></p> | <p>Gesamtinvestitionen im nächsten Jahr</p> <p>*20ZZ bedeutet das kommende Jahr z.B.: Wurde die Frage 2015 gestellt: 20ZZ=2016</p> <p>**20XX bedeutet das laufende Jahr z.B.: Wurde die Frage 2015 gestellt: 20XX=2015</p> | | | | | | | | |
| ab 01.11.2018 | | | | | | | | | |
| <p>Sonderfrage Investitionen (nur im Mai und im November)</p> <table border="1" style="margin-left: auto; margin-right: auto;"> <thead> <tr><th colspan="2">Gesamtinvestitionen</th></tr> </thead> <tbody> <tr><td>+ [1]</td><td></td></tr> <tr><td>= [2]</td><td></td></tr> <tr><td>- [3]</td><td></td></tr> </tbody> </table> <p>Unsere Investitionen werden voraussichtlich im kommenden Jahr (20YY gegenüber 20WW)</p> | Gesamtinvestitionen | | + [1] | | = [2] | | - [3] | | <p>20YY = kommendes Jahr 20WW = aktuelles Jahr</p> <p>Label im Datensatz: + = höher [1] = = etwa gleich [2] - = geringer [3]</p> |
| Gesamtinvestitionen | | | | | | | | | |
| + [1] | | | | | | | | | |
| = [2] | | | | | | | | | |
| - [3] | | | | | | | | | |

Zeitverlauf der Variable

| | | | | | | | | | |
|------|------|------|------|------|------|------|------|------|------|
| 1980 | 1981 | 1982 | 1983 | 1984 | 1985 | 1986 | 1987 | 1988 | 1989 |
|------|------|------|------|------|------|------|------|------|------|

| | | | | | | | | | |
|------|------|------|------|------|------|------|------|------|------|
| 1990 | 1991 | 1992 | 1993 | 1994 | 1995 | 1996 | 1997 | 1998 | 1999 |
| 2000 | 2001 | 2002 | 2003 | 2004 | 2005 | 2006 | 2007 | 2008 | 2009 |
| 2010 | 2011 | 2012 | 2013 | 2014 | 2015 | 2016 | 2017 | 2018 | 2019 |
| | | | | | | WEST | | | |
| | | | | | | OST | | | |

| Nr. | Name | Label | Erhebungszeitraum | Erhebungsrhythmus |
|--------|--------------|--------------------------------------|---------------------------|-------------------|
| 3.126) | vg_invcon_nj | investment in construction next year | Ost und West seit 11/2015 | jährlich |

Wortlaut der Frage

| <p>05/2015</p> <p>Investments</p> <p>1) Unsere Investitionen werden voraussichtlich im kommenden Jahr (20ZZ* gegenüber 20XX**)</p> <p style="text-align: center;">Gesamtinvestitionen, davon in: Bauten</p> <p>höher sein [1] <input type="text"/></p> <p>etwa gleich bleiben [2] <input type="text"/></p> <p>geringer sein [3] <input type="text"/></p> | <p>Beschreibung der Variable</p> <p>Investitionen in Bauten im kommenden Jahr</p> <p>*20ZZ bedeutet das kommende Jahr z.B.: Wurde die Frage 2015 gestellt: 20ZZ=2016</p> <p>**20XX bedeutet das laufende Jahr z.B.: Wurde die Frage 2015 gestellt: 20XX=2015</p> | | | | | | | | | | |
|---|---|--|---------|--|-------|--|-------|--|-------|--|---|
| <p>ab 01.11.2018</p> <p>Sonderfrage Investitionen <small>(nur im Mai und im November)</small></p> <table border="1" style="margin-left: auto; margin-right: auto;"> <thead> <tr><th colspan="2">Gesamtinvestitionen</th></tr> <tr><th colspan="2">-Bauten</th></tr> </thead> <tbody> <tr><td>+ [1]</td><td></td></tr> <tr><td>= [2]</td><td></td></tr> <tr><td>- [3]</td><td></td></tr> </tbody> </table> <p>Unsere Investitionen werden voraussichtlich im kommenden Jahr (20YY gegenüber 20WW)</p> | Gesamtinvestitionen | | -Bauten | | + [1] | | = [2] | | - [3] | | <p>20YY = kommendes Jahr</p> <p>20WW =aktuelles Jahr</p> <p>Label im Datensatz: + = höher [1] = etwa gleich [2] - = geringer [3]</p> |
| Gesamtinvestitionen | | | | | | | | | | | |
| -Bauten | | | | | | | | | | | |
| + [1] | | | | | | | | | | | |
| = [2] | | | | | | | | | | | |
| - [3] | | | | | | | | | | | |

Zeitverlauf der Variable

| | | | | | | | | | |
|------|------|------|------|------|------|------|------|------|------|
| 1980 | 1981 | 1982 | 1983 | 1984 | 1985 | 1986 | 1987 | 1988 | 1989 |
| 1990 | 1991 | 1992 | 1993 | 1994 | 1995 | 1996 | 1997 | 1998 | 1999 |
| 2000 | 2001 | 2002 | 2003 | 2004 | 2005 | 2006 | 2007 | 2008 | 2009 |
| 2010 | 2011 | 2012 | 2013 | 2014 | 2015 | 2016 | 2017 | 2018 | 2019 |
| | | | | | | WEST | | | |
| | | | | | | OST | | | |

| Nr. | Name | Label | Erhebungszeitraum | Erhebungsrhythmus |
|--------|-------------|-----------------------------------|---------------------------|-------------------|
| 3.127) | vg_inveq_nj | investment in equipment next year | Ost und West seit 11/2015 | jährlich |

Wortlaut der Frage

| <p>05/2015</p> <p>Investments</p> <p>1) Unsere Investitionen werden voraussichtlich im kommenden Jahr (20ZZ* gegenüber 20XX**)</p> <p style="text-align: center;">Gesamtinvestitionen, davon in: Ausrüstung</p> <p>höher sein [1] <input type="text"/></p> <p>etwa gleich bleiben [2] <input type="text"/></p> <p>geringer sein [3] <input type="text"/></p> | <p>Beschreibung der Variable</p> <p>Investitionen in Ausrüstung im kommenden Jahr</p> <p>*20ZZ bedeutet das kommende Jahr z.B.: Wurde die Frage 2015 gestellt: 20ZZ=2016</p> <p>**20XX bedeutet das laufende Jahr z.B.: Wurde die Frage 2015 gestellt: 20XX=2015</p> | | | | | | | | | | |
|---|---|--|-------------|--|-------|--|-------|--|-------|--|---|
| <p>ab 01.11.2018</p> <p>Sonderfrage Investitionen <small>(nur im Mai und im November)</small></p> <table border="1" style="margin-left: auto; margin-right: auto;"> <thead> <tr><th colspan="2">Gesamtinvestitionen</th></tr> <tr><th colspan="2">-Ausrüstung</th></tr> </thead> <tbody> <tr><td>+ [1]</td><td></td></tr> <tr><td>= [2]</td><td></td></tr> <tr><td>- [3]</td><td></td></tr> </tbody> </table> <p>Unsere Investitionen werden voraussichtlich im kommenden Jahr (20YY gegenüber 20WW)</p> | Gesamtinvestitionen | | -Ausrüstung | | + [1] | | = [2] | | - [3] | | <p>20YY = kommendes Jahr</p> <p>20WW =aktuelles Jahr</p> <p>Label im Datensatz: + = höher [1] = etwa gleich [2] - = geringer [3]</p> |
| Gesamtinvestitionen | | | | | | | | | | | |
| -Ausrüstung | | | | | | | | | | | |
| + [1] | | | | | | | | | | | |
| = [2] | | | | | | | | | | | |
| - [3] | | | | | | | | | | | |

Zeitverlauf der Variable

| | | | | | | | | | |
|------|------|------|------|------|------|------|------|------|------|
| 1980 | 1981 | 1982 | 1983 | 1984 | 1985 | 1986 | 1987 | 1988 | 1989 |
| 1990 | 1991 | 1992 | 1993 | 1994 | 1995 | 1996 | 1997 | 1998 | 1999 |
| 2000 | 2001 | 2002 | 2003 | 2004 | 2005 | 2006 | 2007 | 2008 | 2009 |
| 2010 | 2011 | 2012 | 2013 | 2014 | 2015 | 2016 | 2017 | 2018 | 2019 |

WEST
OST

| Nr. | Name | Label | Erhebungszeitraum | Erhebungsrhythmus |
|--------|---------|---------------------|----------------------|-------------------|
| 3.128) | vg_ref1 | refugees question 1 | Ost und West 10/2015 | einmalig |

Wortlaut der Frage

| | | |
|---|-------------------------|---------------------------|
| 10/2015 1. Wie schätzen Sie aktuell das Potential ein, dass in Ihrer Branche Asylsuchende in den folgenden Positionen eingestellt werden: Auszubildende | [1] niedrig [2] hoch | Beschreibung der Variable |
|---|-------------------------|---------------------------|

Zeitverlauf der Variable

| | | | | | | | | | |
|------|------|------|------|------|------|------|------|------|------|
| 1980 | 1981 | 1982 | 1983 | 1984 | 1985 | 1986 | 1987 | 1988 | 1989 |
| 1990 | 1991 | 1992 | 1993 | 1994 | 1995 | 1996 | 1997 | 1998 | 1999 |
| 2000 | 2001 | 2002 | 2003 | 2004 | 2005 | 2006 | 2007 | 2008 | 2009 |
| 2010 | 2011 | 2012 | 2013 | 2014 | 2015 | 2016 | 2017 | 2018 | 2019 |

WEST
OST

| Nr. | Name | Label | Erhebungszeitraum | Erhebungsrhythmus |
|--------|---------|---------------------|----------------------|-------------------|
| 3.129) | vg_ref2 | refugees question 2 | Ost und West 10/2015 | einmalig |

Wortlaut der Frage

| | | |
|---|-------------------------|---------------------------|
| 10/2015 1. Wie schätzen Sie aktuell das Potential ein, dass in Ihrer Branche Asylsuchende in den folgenden Positionen eingestellt werden: Ungelernte Hilfsmitarbeiter | [1] niedrig [2] hoch | Beschreibung der Variable |
|---|-------------------------|---------------------------|

Zeitverlauf der Variable

| | | | | | | | | | |
|------|------|------|------|------|------|------|------|------|------|
| 1980 | 1981 | 1982 | 1983 | 1984 | 1985 | 1986 | 1987 | 1988 | 1989 |
| 1990 | 1991 | 1992 | 1993 | 1994 | 1995 | 1996 | 1997 | 1998 | 1999 |
| 2000 | 2001 | 2002 | 2003 | 2004 | 2005 | 2006 | 2007 | 2008 | 2009 |
| 2010 | 2011 | 2012 | 2013 | 2014 | 2015 | 2016 | 2017 | 2018 | 2019 |

WEST
OST

| Nr. | Name | Label | Erhebungszeitraum | Erhebungsrhythmus |
|--------|---------|---------------------|----------------------|-------------------|
| 3.130) | vg_ref3 | refugees question 3 | Ost und West 10/2015 | einmalig |

Wortlaut der Frage

| | | |
|--|-------------------------|---------------------------|
| 10/2015 1. Wie schätzen Sie aktuell das Potential ein, dass in Ihrer Branche Asylsuchende in den folgenden Positionen eingestellt werden: | [1] niedrig [2] hoch | Beschreibung der Variable |
|--|-------------------------|---------------------------|

Facharbeiter

Zeitverlauf der Variable

| | | | | | | | | | |
|------|------|------|------|------|------|------|------|------|------|
| 1980 | 1981 | 1982 | 1983 | 1984 | 1985 | 1986 | 1987 | 1988 | 1989 |
| 1990 | 1991 | 1992 | 1993 | 1994 | 1995 | 1996 | 1997 | 1998 | 1999 |
| 2000 | 2001 | 2002 | 2003 | 2004 | 2005 | 2006 | 2007 | 2008 | 2009 |
| 2010 | 2011 | 2012 | 2013 | 2014 | 2015 | 2016 | 2017 | 2018 | 2019 |

WEST
OST

| Nr. | Name | Label | Erhebungszeitraum | Erhebungsrhythmus |
|--------|---------|---------------------|----------------------|-------------------|
| 3.131) | vg_ref4 | refugees question 4 | Ost und West 10/2015 | einmalig |

Wortlaut der Frage

10/2015

1. Wie schätzen Sie aktuell das Potential ein, dass in Ihrer Branche Asylsuchende in den folgenden Positionen eingestellt werden:

Leitungspositionen [1] niedrig [2] hoch

Beschreibung der Variable

Zeitverlauf der Variable

| | | | | | | | | | |
|------|------|------|------|------|------|------|------|------|------|
| 1980 | 1981 | 1982 | 1983 | 1984 | 1985 | 1986 | 1987 | 1988 | 1989 |
| 1990 | 1991 | 1992 | 1993 | 1994 | 1995 | 1996 | 1997 | 1998 | 1999 |
| 2000 | 2001 | 2002 | 2003 | 2004 | 2005 | 2006 | 2007 | 2008 | 2009 |
| 2010 | 2011 | 2012 | 2013 | 2014 | 2015 | 2016 | 2017 | 2018 | 2019 |

WEST
OST

| Nr. | Name | Label | Erhebungszeitraum | Erhebungsrhythmus |
|--------|---------|---------------------|----------------------|-------------------|
| 3.132) | vg_ref5 | refugees question 5 | Ost und West 10/2015 | einmalig |

Wortlaut der Frage

10/2015

1. Wie schätzen Sie aktuell das Potential ein, dass in Ihrer Branche Asylsuchende in den folgenden Positionen eingestellt werden:

Andere Positionen [1] niedrig [2] hoch

Beschreibung der Variable

Zeitverlauf der Variable

| | | | | | | | | | |
|------|------|------|------|------|------|------|------|------|------|
| 1980 | 1981 | 1982 | 1983 | 1984 | 1985 | 1986 | 1987 | 1988 | 1989 |
| 1990 | 1991 | 1992 | 1993 | 1994 | 1995 | 1996 | 1997 | 1998 | 1999 |
| 2000 | 2001 | 2002 | 2003 | 2004 | 2005 | 2006 | 2007 | 2008 | 2009 |
| 2010 | 2011 | 2012 | 2013 | 2014 | 2015 | 2016 | 2017 | 2018 | 2019 |

WEST
OST

| Nr. | Name | Label | Erhebungszeitraum | Erhebungsrhythmus |
|--------|---------|---------------------|----------------------|-------------------|
| 3.133) | vg_ref6 | refugees question 6 | Ost und West 10/2015 | einmalig |

Wortlaut der Frage

10/2015

Beschreibung der Variable

2. Wie hinderlich schätzen Sie die folgenden Faktoren für die Einstellung von Asylsuchenden in Ihrer Branche ein:

[1] wenig [2] sehr

Arbeitsrechtliche Vorgaben

Zeitverlauf der Variable

| | | | | | | | | | |
|------|------|------|------|------|------|------|------|------|------|
| 1980 | 1981 | 1982 | 1983 | 1984 | 1985 | 1986 | 1987 | 1988 | 1989 |
| 1990 | 1991 | 1992 | 1993 | 1994 | 1995 | 1996 | 1997 | 1998 | 1999 |
| 2000 | 2001 | 2002 | 2003 | 2004 | 2005 | 2006 | 2007 | 2008 | 2009 |
| 2010 | 2011 | 2012 | 2013 | 2014 | 2015 | 2016 | 2017 | 2018 | 2019 |

WEST
OST

| Nr. | Name | Label | Erhebungszeitraum | Erhebungsrhythmus |
|--------|---------|---------------------|----------------------|-------------------|
| 3.134) | vg_ref7 | refugees question 7 | Ost und West 10/2015 | einmalig |

Wortlaut der Frage

| | |
|--|----------------------------------|
| <p>10/2015</p> <p>2. Wie hinderlich schätzen Sie die folgenden Faktoren für die Einstellung von Asylsuchenden in Ihrer Branche ein:</p> <p style="text-align: center;">[1] wenig [2] sehr</p> <p>Unpassendes Qualifikationsniveau <input type="text"/> <input type="text"/></p> | <p>Beschreibung der Variable</p> |
|--|----------------------------------|

Zeitverlauf der Variable

| | | | | | | | | | |
|------|------|------|------|------|------|------|------|------|------|
| 1980 | 1981 | 1982 | 1983 | 1984 | 1985 | 1986 | 1987 | 1988 | 1989 |
| 1990 | 1991 | 1992 | 1993 | 1994 | 1995 | 1996 | 1997 | 1998 | 1999 |
| 2000 | 2001 | 2002 | 2003 | 2004 | 2005 | 2006 | 2007 | 2008 | 2009 |
| 2010 | 2011 | 2012 | 2013 | 2014 | 2015 | 2016 | 2017 | 2018 | 2019 |

WEST
OST

| Nr. | Name | Label | Erhebungszeitraum | Erhebungsrhythmus |
|--------|---------|---------------------|----------------------|-------------------|
| 3.135) | vg_ref8 | refugees question 8 | Ost und West 10/2015 | einmalig |

Wortlaut der Frage

| | |
|---|----------------------------------|
| <p>10/2015</p> <p>2. Wie hinderlich schätzen Sie die folgenden Faktoren für die Einstellung von Asylsuchenden in Ihrer Branche ein:</p> <p style="text-align: center;">[1] wenig [2] sehr</p> <p>Mindestlohn <input type="text"/> <input type="text"/></p> | <p>Beschreibung der Variable</p> |
|---|----------------------------------|

Zeitverlauf der Variable

| | | | | | | | | | |
|------|------|------|------|------|------|------|------|------|------|
| 1980 | 1981 | 1982 | 1983 | 1984 | 1985 | 1986 | 1987 | 1988 | 1989 |
| 1990 | 1991 | 1992 | 1993 | 1994 | 1995 | 1996 | 1997 | 1998 | 1999 |
| 2000 | 2001 | 2002 | 2003 | 2004 | 2005 | 2006 | 2007 | 2008 | 2009 |
| 2010 | 2011 | 2012 | 2013 | 2014 | 2015 | 2016 | 2017 | 2018 | 2019 |

WEST
OST

| Nr. | Name | Label | Erhebungszeitraum | Erhebungsrhythmus |
|--------|---------|---------------------|----------------------|-------------------|
| 3.136) | vg_ref9 | refugees question 9 | Ost und West 10/2015 | einmalig |

Wortlaut der Frage

| | | | | | | | | | | | | | | | | | | | | | | | | | | | | | | | | | | | | | | | | | |
|--|---------------------------|------|------|------|------|------|------|------|------|------|------|------|------|------|------|------|------|------|------|------|------|------|------|------|------|------|------|------|------|------|------|------|------|------|------|------|------|------|------|------|--|
| 10/2015 2. Wie hinderlich schätzen Sie die folgenden Faktoren für die Einstellung von Asylsuchenden in Ihrer Branche ein: <div style="display: flex; justify-content: space-around;"> [1] wenig [2] sehr </div> <div style="display: flex; justify-content: space-around; margin-top: 10px;"> Fehlende sprachkenntnisse <input type="text"/> <input type="text"/> </div> | Beschreibung der Variable | | | | | | | | | | | | | | | | | | | | | | | | | | | | | | | | | | | | | | | | |
| Zeitverlauf der Variable | | | | | | | | | | | | | | | | | | | | | | | | | | | | | | | | | | | | | | | | | |
| <table border="1" style="width: 100%; text-align: center;"> <tr><td>1980</td><td>1981</td><td>1982</td><td>1983</td><td>1984</td><td>1985</td><td>1986</td><td>1987</td><td>1988</td><td>1989</td></tr> <tr><td>1990</td><td>1991</td><td>1992</td><td>1993</td><td>1994</td><td>1995</td><td>1996</td><td>1997</td><td>1998</td><td>1999</td></tr> <tr><td>2000</td><td>2001</td><td>2002</td><td>2003</td><td>2004</td><td>2005</td><td>2006</td><td>2007</td><td>2008</td><td>2009</td></tr> <tr><td>2010</td><td>2011</td><td>2012</td><td>2013</td><td>2014</td><td>2015</td><td>2016</td><td>2017</td><td>2018</td><td>2019</td></tr> </table> <div style="text-align: center; margin-top: 5px;"> WEST OST </div> | 1980 | 1981 | 1982 | 1983 | 1984 | 1985 | 1986 | 1987 | 1988 | 1989 | 1990 | 1991 | 1992 | 1993 | 1994 | 1995 | 1996 | 1997 | 1998 | 1999 | 2000 | 2001 | 2002 | 2003 | 2004 | 2005 | 2006 | 2007 | 2008 | 2009 | 2010 | 2011 | 2012 | 2013 | 2014 | 2015 | 2016 | 2017 | 2018 | 2019 | |
| 1980 | 1981 | 1982 | 1983 | 1984 | 1985 | 1986 | 1987 | 1988 | 1989 | | | | | | | | | | | | | | | | | | | | | | | | | | | | | | | | |
| 1990 | 1991 | 1992 | 1993 | 1994 | 1995 | 1996 | 1997 | 1998 | 1999 | | | | | | | | | | | | | | | | | | | | | | | | | | | | | | | | |
| 2000 | 2001 | 2002 | 2003 | 2004 | 2005 | 2006 | 2007 | 2008 | 2009 | | | | | | | | | | | | | | | | | | | | | | | | | | | | | | | | |
| 2010 | 2011 | 2012 | 2013 | 2014 | 2015 | 2016 | 2017 | 2018 | 2019 | | | | | | | | | | | | | | | | | | | | | | | | | | | | | | | | |

| Nr. | Name | Label | Erhebungszeitraum | Erhebungsrhythmus |
|--------|----------------|--------------------------|----------------------|-------------------|
| 3.137) | vg_minim_post1 | affected by minimum wage | Ost und West 03/2016 | einmalig |

| | | | | | | | | | | | | | | | | | | | | | | | | | | | | | | | | | | | | | | | | | |
|--|---------------------------|------|------|------|------|------|------|------|------|------|------|------|------|------|------|------|------|------|------|------|------|------|------|------|------|------|------|------|------|------|------|------|------|------|------|------|------|------|------|------|--|
| 03/2016 Am 01.01.2015 ist der flächendeckende Mindestlohn eingeführt worden. Ist Ihr Unternehmen von dieser Regelung betroffen? <div style="display: flex; justify-content: space-around;"> [1] ja [2] nein </div> <div style="display: flex; justify-content: space-around; margin-top: 10px;"> <input type="text"/> <input type="text"/> </div> | Beschreibung der Variable | | | | | | | | | | | | | | | | | | | | | | | | | | | | | | | | | | | | | | | | |
| Zeitverlauf der Variable | | | | | | | | | | | | | | | | | | | | | | | | | | | | | | | | | | | | | | | | | |
| <table border="1" style="width: 100%; text-align: center;"> <tr><td>1980</td><td>1981</td><td>1982</td><td>1983</td><td>1984</td><td>1985</td><td>1986</td><td>1987</td><td>1988</td><td>1989</td></tr> <tr><td>1990</td><td>1991</td><td>1992</td><td>1993</td><td>1994</td><td>1995</td><td>1996</td><td>1997</td><td>1998</td><td>1999</td></tr> <tr><td>2000</td><td>2001</td><td>2002</td><td>2003</td><td>2004</td><td>2005</td><td>2006</td><td>2007</td><td>2008</td><td>2009</td></tr> <tr><td>2010</td><td>2011</td><td>2012</td><td>2013</td><td>2014</td><td>2015</td><td>2016</td><td>2017</td><td>2018</td><td>2019</td></tr> </table> <div style="text-align: center; margin-top: 5px;"> WEST OST </div> | 1980 | 1981 | 1982 | 1983 | 1984 | 1985 | 1986 | 1987 | 1988 | 1989 | 1990 | 1991 | 1992 | 1993 | 1994 | 1995 | 1996 | 1997 | 1998 | 1999 | 2000 | 2001 | 2002 | 2003 | 2004 | 2005 | 2006 | 2007 | 2008 | 2009 | 2010 | 2011 | 2012 | 2013 | 2014 | 2015 | 2016 | 2017 | 2018 | 2019 | |
| 1980 | 1981 | 1982 | 1983 | 1984 | 1985 | 1986 | 1987 | 1988 | 1989 | | | | | | | | | | | | | | | | | | | | | | | | | | | | | | | | |
| 1990 | 1991 | 1992 | 1993 | 1994 | 1995 | 1996 | 1997 | 1998 | 1999 | | | | | | | | | | | | | | | | | | | | | | | | | | | | | | | | |
| 2000 | 2001 | 2002 | 2003 | 2004 | 2005 | 2006 | 2007 | 2008 | 2009 | | | | | | | | | | | | | | | | | | | | | | | | | | | | | | | | |
| 2010 | 2011 | 2012 | 2013 | 2014 | 2015 | 2016 | 2017 | 2018 | 2019 | | | | | | | | | | | | | | | | | | | | | | | | | | | | | | | | |

| Nr. | Name | Label | Erhebungszeitraum | Erhebungsrhythmus |
|--------|----------------|--------------------------|----------------------|-------------------|
| 3.138) | vg_minim_post2 | no minimum wage measures | Ost und West 03/2016 | einmalig |

| | | | | | | | | | | | | | | | | | | | | | | | | | | | | | | | | | | | | | | | | | |
|--|---------------------------|------|------|------|------|------|------|------|------|------|------|------|------|------|------|------|------|------|------|------|------|------|------|------|------|------|------|------|------|------|------|------|------|------|------|------|------|------|------|------|--|
| 03/2016 Am 01.01.2015 ist der flächendeckende Mindestlohn eingeführt worden. Ist Ihr Unternehmen von dieser Regelung betroffen? Wenn Ja, Welche Maßnahmen haben Sie getroffen? <div style="display: flex; justify-content: space-around; margin-top: 10px;"> keine <input type="text"/> [1] </div> | Beschreibung der Variable | | | | | | | | | | | | | | | | | | | | | | | | | | | | | | | | | | | | | | | | |
| Zeitverlauf der Variable | | | | | | | | | | | | | | | | | | | | | | | | | | | | | | | | | | | | | | | | | |
| <table border="1" style="width: 100%; text-align: center;"> <tr><td>1980</td><td>1981</td><td>1982</td><td>1983</td><td>1984</td><td>1985</td><td>1986</td><td>1987</td><td>1988</td><td>1989</td></tr> <tr><td>1990</td><td>1991</td><td>1992</td><td>1993</td><td>1994</td><td>1995</td><td>1996</td><td>1997</td><td>1998</td><td>1999</td></tr> <tr><td>2000</td><td>2001</td><td>2002</td><td>2003</td><td>2004</td><td>2005</td><td>2006</td><td>2007</td><td>2008</td><td>2009</td></tr> <tr><td>2010</td><td>2011</td><td>2012</td><td>2013</td><td>2014</td><td>2015</td><td>2016</td><td>2017</td><td>2018</td><td>2019</td></tr> </table> <div style="text-align: center; margin-top: 5px;"> WEST OST </div> | 1980 | 1981 | 1982 | 1983 | 1984 | 1985 | 1986 | 1987 | 1988 | 1989 | 1990 | 1991 | 1992 | 1993 | 1994 | 1995 | 1996 | 1997 | 1998 | 1999 | 2000 | 2001 | 2002 | 2003 | 2004 | 2005 | 2006 | 2007 | 2008 | 2009 | 2010 | 2011 | 2012 | 2013 | 2014 | 2015 | 2016 | 2017 | 2018 | 2019 | |
| 1980 | 1981 | 1982 | 1983 | 1984 | 1985 | 1986 | 1987 | 1988 | 1989 | | | | | | | | | | | | | | | | | | | | | | | | | | | | | | | | |
| 1990 | 1991 | 1992 | 1993 | 1994 | 1995 | 1996 | 1997 | 1998 | 1999 | | | | | | | | | | | | | | | | | | | | | | | | | | | | | | | | |
| 2000 | 2001 | 2002 | 2003 | 2004 | 2005 | 2006 | 2007 | 2008 | 2009 | | | | | | | | | | | | | | | | | | | | | | | | | | | | | | | | |
| 2010 | 2011 | 2012 | 2013 | 2014 | 2015 | 2016 | 2017 | 2018 | 2019 | | | | | | | | | | | | | | | | | | | | | | | | | | | | | | | | |

| Nr. | Name | Label | Erhebungszeitraum | Erhebungsrhythmus |
|--------|----------------|------------------------------|----------------------|-------------------|
| 3.139) | vg_minim_post3 | measures: employee reduction | Ost und West 03/2016 | einmalig |

Wortlaut der Frage

| | | | | | | | | | | | | | | | | | | | | | | | | | | | | | | | | | | | | | | | | | | | | | | | | | | | | | | | | | | | | | |
|--|----------------------------------|------|------|------|------|------|------|------|------|------|------|------|------|------|------|------|------|------|------|------|------|------|------|------|------|------|------|------|------|------|------|------|------|------|------|------|------|------|------|------|------|--|--|--|--|--|--|------|--|--|--|--|--|--|--|--|--|-----|--|--|--|
| <p>03/2016</p> <p>Am 01.01.2015 ist der flächendeckende Mindestlohn eingeführt worden. Ist Ihr Unternehmen von dieser Regelung betroffen? Wenn Ja, Welche Maßnahmen haben Sie getroffen?</p> <p style="text-align: center;">Personalabbau <input type="text"/> [1]</p> | <p>Beschreibung der Variable</p> | | | | | | | | | | | | | | | | | | | | | | | | | | | | | | | | | | | | | | | | | | | | | | | | | | | | | | | | | | | | |
| <p>Zeitverlauf der Variable</p> <table border="1"> <tr><td>1980</td><td>1981</td><td>1982</td><td>1983</td><td>1984</td><td>1985</td><td>1986</td><td>1987</td><td>1988</td><td>1989</td></tr> <tr><td>1990</td><td>1991</td><td>1992</td><td>1993</td><td>1994</td><td>1995</td><td>1996</td><td>1997</td><td>1998</td><td>1999</td></tr> <tr><td>2000</td><td>2001</td><td>2002</td><td>2003</td><td>2004</td><td>2005</td><td>2006</td><td>2007</td><td>2008</td><td>2009</td></tr> <tr><td>2010</td><td>2011</td><td>2012</td><td>2013</td><td>2014</td><td>2015</td><td>2016</td><td>2017</td><td>2018</td><td>2019</td></tr> <tr><td></td><td></td><td></td><td></td><td></td><td></td><td>WEST</td><td></td><td></td><td></td></tr> <tr><td></td><td></td><td></td><td></td><td></td><td></td><td>OST</td><td></td><td></td><td></td></tr> </table> | | 1980 | 1981 | 1982 | 1983 | 1984 | 1985 | 1986 | 1987 | 1988 | 1989 | 1990 | 1991 | 1992 | 1993 | 1994 | 1995 | 1996 | 1997 | 1998 | 1999 | 2000 | 2001 | 2002 | 2003 | 2004 | 2005 | 2006 | 2007 | 2008 | 2009 | 2010 | 2011 | 2012 | 2013 | 2014 | 2015 | 2016 | 2017 | 2018 | 2019 | | | | | | | WEST | | | | | | | | | | OST | | | |
| 1980 | 1981 | 1982 | 1983 | 1984 | 1985 | 1986 | 1987 | 1988 | 1989 | | | | | | | | | | | | | | | | | | | | | | | | | | | | | | | | | | | | | | | | | | | | | | | | | | | | |
| 1990 | 1991 | 1992 | 1993 | 1994 | 1995 | 1996 | 1997 | 1998 | 1999 | | | | | | | | | | | | | | | | | | | | | | | | | | | | | | | | | | | | | | | | | | | | | | | | | | | | |
| 2000 | 2001 | 2002 | 2003 | 2004 | 2005 | 2006 | 2007 | 2008 | 2009 | | | | | | | | | | | | | | | | | | | | | | | | | | | | | | | | | | | | | | | | | | | | | | | | | | | | |
| 2010 | 2011 | 2012 | 2013 | 2014 | 2015 | 2016 | 2017 | 2018 | 2019 | | | | | | | | | | | | | | | | | | | | | | | | | | | | | | | | | | | | | | | | | | | | | | | | | | | | |
| | | | | | | WEST | | | | | | | | | | | | | | | | | | | | | | | | | | | | | | | | | | | | | | | | | | | | | | | | | | | | | | | |
| | | | | | | OST | | | | | | | | | | | | | | | | | | | | | | | | | | | | | | | | | | | | | | | | | | | | | | | | | | | | | | | |

| Nr. | Name | Label | Erhebungszeitraum | Erhebungsrhythmus |
|--------|----------------|----------------------------------|----------------------|-------------------|
| 3.140) | vg_minim_post4 | measures: working hour reduction | Ost und West 03/2016 | einmalig |

Wortlaut der Frage

| | | | | | | | | | | | | | | | | | | | | | | | | | | | | | | | | | | | | | | | | | | | | | | | | | | | | | | | | | | | | | |
|--|----------------------------------|------|------|------|------|------|------|------|------|------|------|------|------|------|------|------|------|------|------|------|------|------|------|------|------|------|------|------|------|------|------|------|------|------|------|------|------|------|------|------|------|--|--|--|--|--|--|------|--|--|--|--|--|--|--|--|--|-----|--|--|--|
| <p>03/2016</p> <p>Am 01.01.2015 ist der flächendeckende Mindestlohn eingeführt worden. Ist Ihr Unternehmen von dieser Regelung betroffen? Wenn Ja, Welche Maßnahmen haben Sie getroffen?</p> <p style="text-align: center;">Arbeitszeitreduzierung <input type="text"/> [1]</p> | <p>Beschreibung der Variable</p> | | | | | | | | | | | | | | | | | | | | | | | | | | | | | | | | | | | | | | | | | | | | | | | | | | | | | | | | | | | | |
| <p>Zeitverlauf der Variable</p> <table border="1"> <tr><td>1980</td><td>1981</td><td>1982</td><td>1983</td><td>1984</td><td>1985</td><td>1986</td><td>1987</td><td>1988</td><td>1989</td></tr> <tr><td>1990</td><td>1991</td><td>1992</td><td>1993</td><td>1994</td><td>1995</td><td>1996</td><td>1997</td><td>1998</td><td>1999</td></tr> <tr><td>2000</td><td>2001</td><td>2002</td><td>2003</td><td>2004</td><td>2005</td><td>2006</td><td>2007</td><td>2008</td><td>2009</td></tr> <tr><td>2010</td><td>2011</td><td>2012</td><td>2013</td><td>2014</td><td>2015</td><td>2016</td><td>2017</td><td>2018</td><td>2019</td></tr> <tr><td></td><td></td><td></td><td></td><td></td><td></td><td>WEST</td><td></td><td></td><td></td></tr> <tr><td></td><td></td><td></td><td></td><td></td><td></td><td>OST</td><td></td><td></td><td></td></tr> </table> | | 1980 | 1981 | 1982 | 1983 | 1984 | 1985 | 1986 | 1987 | 1988 | 1989 | 1990 | 1991 | 1992 | 1993 | 1994 | 1995 | 1996 | 1997 | 1998 | 1999 | 2000 | 2001 | 2002 | 2003 | 2004 | 2005 | 2006 | 2007 | 2008 | 2009 | 2010 | 2011 | 2012 | 2013 | 2014 | 2015 | 2016 | 2017 | 2018 | 2019 | | | | | | | WEST | | | | | | | | | | OST | | | |
| 1980 | 1981 | 1982 | 1983 | 1984 | 1985 | 1986 | 1987 | 1988 | 1989 | | | | | | | | | | | | | | | | | | | | | | | | | | | | | | | | | | | | | | | | | | | | | | | | | | | | |
| 1990 | 1991 | 1992 | 1993 | 1994 | 1995 | 1996 | 1997 | 1998 | 1999 | | | | | | | | | | | | | | | | | | | | | | | | | | | | | | | | | | | | | | | | | | | | | | | | | | | | |
| 2000 | 2001 | 2002 | 2003 | 2004 | 2005 | 2006 | 2007 | 2008 | 2009 | | | | | | | | | | | | | | | | | | | | | | | | | | | | | | | | | | | | | | | | | | | | | | | | | | | | |
| 2010 | 2011 | 2012 | 2013 | 2014 | 2015 | 2016 | 2017 | 2018 | 2019 | | | | | | | | | | | | | | | | | | | | | | | | | | | | | | | | | | | | | | | | | | | | | | | | | | | | |
| | | | | | | WEST | | | | | | | | | | | | | | | | | | | | | | | | | | | | | | | | | | | | | | | | | | | | | | | | | | | | | | | |
| | | | | | | OST | | | | | | | | | | | | | | | | | | | | | | | | | | | | | | | | | | | | | | | | | | | | | | | | | | | | | | | |

| Nr. | Name | Label | Erhebungszeitraum | Erhebungsrhythmus |
|--------|----------------|----------------------------|----------------------|-------------------|
| 3.141) | vg_minim_post5 | measures: increased prices | Ost und West 03/2016 | einmalig |

Wortlaut der Frage

| | | | | | | | | | | | | | | | | | | | | | | | | | | | | | | | | | | | | | | | | | | | | | | | | | | | | | | | | | | | | | |
|--|----------------------------------|------|------|------|------|------|------|------|------|------|------|------|------|------|------|------|------|------|------|------|------|------|------|------|------|------|------|------|------|------|------|------|------|------|------|------|------|------|------|------|------|--|--|--|--|--|--|------|--|--|--|--|--|--|--|--|--|-----|--|--|--|
| <p>03/2016</p> <p>Am 01.01.2015 ist der flächendeckende Mindestlohn eingeführt worden. Ist Ihr Unternehmen von dieser Regelung betroffen? Wenn Ja, Welche Maßnahmen haben Sie getroffen?</p> <p style="text-align: center;">Preiserhöhungen <input type="text"/> [1]</p> | <p>Beschreibung der Variable</p> | | | | | | | | | | | | | | | | | | | | | | | | | | | | | | | | | | | | | | | | | | | | | | | | | | | | | | | | | | | | |
| <p>Zeitverlauf der Variable</p> <table border="1"> <tr><td>1980</td><td>1981</td><td>1982</td><td>1983</td><td>1984</td><td>1985</td><td>1986</td><td>1987</td><td>1988</td><td>1989</td></tr> <tr><td>1990</td><td>1991</td><td>1992</td><td>1993</td><td>1994</td><td>1995</td><td>1996</td><td>1997</td><td>1998</td><td>1999</td></tr> <tr><td>2000</td><td>2001</td><td>2002</td><td>2003</td><td>2004</td><td>2005</td><td>2006</td><td>2007</td><td>2008</td><td>2009</td></tr> <tr><td>2010</td><td>2011</td><td>2012</td><td>2013</td><td>2014</td><td>2015</td><td>2016</td><td>2017</td><td>2018</td><td>2019</td></tr> <tr><td></td><td></td><td></td><td></td><td></td><td></td><td>WEST</td><td></td><td></td><td></td></tr> <tr><td></td><td></td><td></td><td></td><td></td><td></td><td>OST</td><td></td><td></td><td></td></tr> </table> | | 1980 | 1981 | 1982 | 1983 | 1984 | 1985 | 1986 | 1987 | 1988 | 1989 | 1990 | 1991 | 1992 | 1993 | 1994 | 1995 | 1996 | 1997 | 1998 | 1999 | 2000 | 2001 | 2002 | 2003 | 2004 | 2005 | 2006 | 2007 | 2008 | 2009 | 2010 | 2011 | 2012 | 2013 | 2014 | 2015 | 2016 | 2017 | 2018 | 2019 | | | | | | | WEST | | | | | | | | | | OST | | | |
| 1980 | 1981 | 1982 | 1983 | 1984 | 1985 | 1986 | 1987 | 1988 | 1989 | | | | | | | | | | | | | | | | | | | | | | | | | | | | | | | | | | | | | | | | | | | | | | | | | | | | |
| 1990 | 1991 | 1992 | 1993 | 1994 | 1995 | 1996 | 1997 | 1998 | 1999 | | | | | | | | | | | | | | | | | | | | | | | | | | | | | | | | | | | | | | | | | | | | | | | | | | | | |
| 2000 | 2001 | 2002 | 2003 | 2004 | 2005 | 2006 | 2007 | 2008 | 2009 | | | | | | | | | | | | | | | | | | | | | | | | | | | | | | | | | | | | | | | | | | | | | | | | | | | | |
| 2010 | 2011 | 2012 | 2013 | 2014 | 2015 | 2016 | 2017 | 2018 | 2019 | | | | | | | | | | | | | | | | | | | | | | | | | | | | | | | | | | | | | | | | | | | | | | | | | | | | |
| | | | | | | WEST | | | | | | | | | | | | | | | | | | | | | | | | | | | | | | | | | | | | | | | | | | | | | | | | | | | | | | | |
| | | | | | | OST | | | | | | | | | | | | | | | | | | | | | | | | | | | | | | | | | | | | | | | | | | | | | | | | | | | | | | | |

| Nr. | Name | Label | Erhebungszeitraum | Erhebungsrhythmus |
|-----|------|-------|-------------------|-------------------|
|-----|------|-------|-------------------|-------------------|

3.142) **vg_minim_post6** measures: decreased investment

Ost und West 03/2016

einmalig

Wortlaut der Frage

03/2016
 Am 01.01.2015 ist der flächendeckende Mindestlohn eingeführt worden. Ist Ihr Unternehmen von dieser Regelung betroffen?
Wenn Ja,
 Welche Maßnahmen haben Sie getroffen?
 verringerte Investitionen [1]

Beschreibung der Variable

Zeitverlauf der Variable

| | | | | | | | | | |
|------|------|------|------|------|------|------|------|------|------|
| 1980 | 1981 | 1982 | 1983 | 1984 | 1985 | 1986 | 1987 | 1988 | 1989 |
| 1990 | 1991 | 1992 | 1993 | 1994 | 1995 | 1996 | 1997 | 1998 | 1999 |
| 2000 | 2001 | 2002 | 2003 | 2004 | 2005 | 2006 | 2007 | 2008 | 2009 |
| 2010 | 2011 | 2012 | 2013 | 2014 | 2015 | 2016 | 2017 | 2018 | 2019 |

WEST
OST

| Nr. | Name | Label | Erhebungszeitraum | Erhebungsrhythmus |
|-----|------|-------|-------------------|-------------------|
|-----|------|-------|-------------------|-------------------|

3.143) **vg_minim_post7** measures: decreased special payments

Ost und West 03/2016

einmalig

Wortlaut der Frage

03/2016
 Am 01.01.2015 ist der flächendeckende Mindestlohn eingeführt worden. Ist Ihr Unternehmen von dieser Regelung betroffen?
Wenn Ja,
 Welche Maßnahmen haben Sie getroffen?
 Kürzungen von Sonderzahlungen [1]

Beschreibung der Variable

Zeitverlauf der Variable

| | | | | | | | | | |
|------|------|------|------|------|------|------|------|------|------|
| 1980 | 1981 | 1982 | 1983 | 1984 | 1985 | 1986 | 1987 | 1988 | 1989 |
| 1990 | 1991 | 1992 | 1993 | 1994 | 1995 | 1996 | 1997 | 1998 | 1999 |
| 2000 | 2001 | 2002 | 2003 | 2004 | 2005 | 2006 | 2007 | 2008 | 2009 |
| 2010 | 2011 | 2012 | 2013 | 2014 | 2015 | 2016 | 2017 | 2018 | 2019 |

WEST
OST

| Nr. | Name | Label | Erhebungszeitraum | Erhebungsrhythmus |
|-----|------|-------|-------------------|-------------------|
|-----|------|-------|-------------------|-------------------|

3.144) **vg_minim_post8** less minijobs

Ost und West 03/2016

einmalig

Wortlaut der Frage

03/2016
 Am 01.01.2015 ist der flächendeckende Mindestlohn eingeführt worden. Ist Ihr Unternehmen von dieser Regelung betroffen?
 Haben sich in Ihrem Unternehmen Beschäftigungsverhältnisse verändert?
 es sind Minijobs weggefallen [1]

Beschreibung der Variable

Zeitverlauf der Variable

| | | | | | | | | | |
|------|------|------|------|------|------|------|------|------|------|
| 1980 | 1981 | 1982 | 1983 | 1984 | 1985 | 1986 | 1987 | 1988 | 1989 |
| 1990 | 1991 | 1992 | 1993 | 1994 | 1995 | 1996 | 1997 | 1998 | 1999 |
| 2000 | 2001 | 2002 | 2003 | 2004 | 2005 | 2006 | 2007 | 2008 | 2009 |
| 2010 | 2011 | 2012 | 2013 | 2014 | 2015 | 2016 | 2017 | 2018 | 2019 |

WEST

| | | | | |
|--|--|--|-----|--|
| | | | OST | |
|--|--|--|-----|--|

| Nr. | Name | Label | Erhebungszeitraum | Erhebungsrhythmus |
|-----|------|-------|-------------------|-------------------|
|-----|------|-------|-------------------|-------------------|

| | | | | |
|--------|----------------|--|----------------------|----------|
| 3.145) | vg_minim_post9 | minijobs transformed into insurable employment | Ost und West 03/2016 | einmalig |
|--------|----------------|--|----------------------|----------|

Wortlaut der Frage

| | | | |
|--|--|-----|---------------------------|
| <p>03/2016</p> <p>Am 01.01.2015 ist der flächendeckende Mindestlohn eingeführt worden. Ist Ihr Unternehmen von dieser Regelung betroffen?</p> <p>Haben sich in Ihrem Unternehmen Beschäftigungsverhältnisse verändert?</p> <table border="1"> <tr> <td>es wurden Minijobs in sozialversicherungspflichtige Beschäftigungsverhältnisse umgewandelt</td> <td>[1]</td> </tr> </table> | es wurden Minijobs in sozialversicherungspflichtige Beschäftigungsverhältnisse umgewandelt | [1] | Beschreibung der Variable |
| es wurden Minijobs in sozialversicherungspflichtige Beschäftigungsverhältnisse umgewandelt | [1] | | |

Zeitverlauf der Variable

| | | | | | | | | | |
|------|------|------|------|------|------|------|------|------|------|
| 1980 | 1981 | 1982 | 1983 | 1984 | 1985 | 1986 | 1987 | 1988 | 1989 |
| 1990 | 1991 | 1992 | 1993 | 1994 | 1995 | 1996 | 1997 | 1998 | 1999 |
| 2000 | 2001 | 2002 | 2003 | 2004 | 2005 | 2006 | 2007 | 2008 | 2009 |
| 2010 | 2011 | 2012 | 2013 | 2014 | 2015 | 2016 | 2017 | 2018 | 2019 |

WEST
OST

| Nr. | Name | Label | Erhebungszeitraum | Erhebungsrhythmus |
|-----|------|-------|-------------------|-------------------|
|-----|------|-------|-------------------|-------------------|

| | | | | |
|--------|-----------------|--------------------------|----------------------|----------|
| 3.146) | vg_minim_post10 | new insurable employment | Ost und West 03/2016 | einmalig |
|--------|-----------------|--------------------------|----------------------|----------|

Wortlaut der Frage

| | | | |
|--|--|-----|---------------------------|
| <p>03/2016</p> <p>Am 01.01.2015 ist der flächendeckende Mindestlohn eingeführt worden. Ist Ihr Unternehmen von dieser Regelung betroffen?</p> <p>Haben sich in Ihrem Unternehmen Beschäftigungsverhältnisse verändert?</p> <table border="1"> <tr> <td>es wurden neue sozialversicherungspflichtige Beschäftigungsverhältnisse geschaffen</td> <td>[1]</td> </tr> </table> | es wurden neue sozialversicherungspflichtige Beschäftigungsverhältnisse geschaffen | [1] | Beschreibung der Variable |
| es wurden neue sozialversicherungspflichtige Beschäftigungsverhältnisse geschaffen | [1] | | |

Zeitverlauf der Variable

| | | | | | | | | | |
|------|------|------|------|------|------|------|------|------|------|
| 1980 | 1981 | 1982 | 1983 | 1984 | 1985 | 1986 | 1987 | 1988 | 1989 |
| 1990 | 1991 | 1992 | 1993 | 1994 | 1995 | 1996 | 1997 | 1998 | 1999 |
| 2000 | 2001 | 2002 | 2003 | 2004 | 2005 | 2006 | 2007 | 2008 | 2009 |
| 2010 | 2011 | 2012 | 2013 | 2014 | 2015 | 2016 | 2017 | 2018 | 2019 |

WEST
OST

| Nr. | Name | Label | Erhebungszeitraum | Erhebungsrhythmus |
|-----|------|-------|-------------------|-------------------|
|-----|------|-------|-------------------|-------------------|

| | | | | |
|--------|-----------------|---|----------------------|----------|
| 3.147) | vg_minim_post11 | employment relationships did not change | Ost und West 03/2016 | einmalig |
|--------|-----------------|---|----------------------|----------|

Wortlaut der Frage

| | | | |
|--|--|-----|---------------------------|
| <p>03/2016</p> <p>Am 01.01.2015 ist der flächendeckende Mindestlohn eingeführt worden. Ist Ihr Unternehmen von dieser Regelung betroffen?</p> <p>Haben sich in Ihrem Unternehmen Beschäftigungsverhältnisse verändert?</p> <table border="1"> <tr> <td>es haben sich keine Beschäftigungsverhältnisse verändert</td> <td>[1]</td> </tr> </table> | es haben sich keine Beschäftigungsverhältnisse verändert | [1] | Beschreibung der Variable |
| es haben sich keine Beschäftigungsverhältnisse verändert | [1] | | |

Zeitverlauf der Variable

| | | | | | | | | | |
|------|------|------|------|------|------|------|------|------|------|
| 1980 | 1981 | 1982 | 1983 | 1984 | 1985 | 1986 | 1987 | 1988 | 1989 |
| 1990 | 1991 | 1992 | 1993 | 1994 | 1995 | 1996 | 1997 | 1998 | 1999 |

| | | | | | | | | | |
|------|------|------|------|------|------|------|------|------|------|
| 2000 | 2001 | 2002 | 2003 | 2004 | 2005 | 2006 | 2007 | 2008 | 2009 |
| 2010 | 2011 | 2012 | 2013 | 2014 | 2015 | 2016 | 2017 | 2018 | 2019 |
| | | | | | | WEST | | | |
| | | | | | | OST | | | |

| Nr. | Name | Label | Erhebungszeitraum | Erhebungsrhythmus |
|--------|--------------|-------------------------|----------------------|-------------------|
| 3.148) | vg_credityes | credit agreement signed | Ost und West 06/2016 | einmalig |

Wortlaut der Frage

| | |
|---|---------------------------|
| 06/2016 | Beschreibung der Variable |
| Haben Sie in den zurückliegenden zwölf Monaten einen oder mehrere Kreditverträge mit Banken abgeschlossen? (z.B. Neukredite, Umschuldung oder Verlängerung eines* Darlehens/Kreditlinie) | |
| Ja: | |
| <input type="checkbox"/> [1] Höhe und Bedingungen wie erwartet | |
| <input type="checkbox"/> [2] Höhe wie erwartet, aber schlechtere Bedingungen | |
| <input type="checkbox"/> [3] Bedingungen wie erwartet, aber geringere Höhe | |
| <input type="checkbox"/> [4] geringere Höhe und schlechter Bedingungen als erwartet | |

Zeitverlauf der Variable

| | | | | | | | | | |
|------|------|------|------|------|------|------|------|------|------|
| 1980 | 1981 | 1982 | 1983 | 1984 | 1985 | 1986 | 1987 | 1988 | 1989 |
| 1990 | 1991 | 1992 | 1993 | 1994 | 1995 | 1996 | 1997 | 1998 | 1999 |
| 2000 | 2001 | 2002 | 2003 | 2004 | 2005 | 2006 | 2007 | 2008 | 2009 |
| 2010 | 2011 | 2012 | 2013 | 2014 | 2015 | 2016 | 2017 | 2018 | 2019 |
| | | | | | | WEST | | | |
| | | | | | | OST | | | |

| Nr. | Name | Label | Erhebungszeitraum | Erhebungsrhythmus |
|--------|-------------|-----------------------------|----------------------|-------------------|
| 3.149) | vg_creditno | credit agreement not signed | Ost und West 06/2016 | einmalig |

Wortlaut der Frage

| | |
|---|---------------------------|
| 06/2016 | Beschreibung der Variable |
| Haben Sie in den zurückliegenden zwölf Monaten einen oder mehrere Kreditverträge mit Banken abgeschlossen? (z.B. Neukredite, Umschuldung oder Verlängerung eines* Darlehens/Kreditlinie) | |
| Nein, weil: | |
| <input type="checkbox"/> [1] Kein Bedarf | |
| <input type="checkbox"/> [2] Bedingungen inakzeptabel | |
| <input type="checkbox"/> [3] Ablehnung durch Bank(en) | |
| <input type="checkbox"/> [4] keine realistische Chance auf Kredit | |

Zeitverlauf der Variable

| | | | | | | | | | |
|------|------|------|------|------|------|------|------|------|------|
| 1980 | 1981 | 1982 | 1983 | 1984 | 1985 | 1986 | 1987 | 1988 | 1989 |
| 1990 | 1991 | 1992 | 1993 | 1994 | 1995 | 1996 | 1997 | 1998 | 1999 |
| 2000 | 2001 | 2002 | 2003 | 2004 | 2005 | 2006 | 2007 | 2008 | 2009 |
| 2010 | 2011 | 2012 | 2013 | 2014 | 2015 | 2016 | 2017 | 2018 | 2019 |
| | | | | | | WEST | | | |
| | | | | | | OST | | | |

| Nr. | Name | Label | Erhebungszeitraum | Erhebungsrhythmus |
|--------|---------------|--|----------------------|-------------------|
| 3.150) | vg_credituse1 | financing of ongoing operating resources | Ost und West 06/2016 | einmalig |

Wortlaut der Frage

| | |
|--|---------------------------|
| 06/2016 | Beschreibung der Variable |
| Was war der Verwendungszweck des zuletzt von Ihnen verhandelten Kredits? | |

| | | | | | | | | | | |
|-------------------------------------|------|------|------|------|------|------|------|------|------|-----|
| Finanzierung laufender Kreditmittel | | | | | | | | | | [1] |
| Zeitverlauf der Variable | | | | | | | | | | |
| 1980 | 1981 | 1982 | 1983 | 1984 | 1985 | 1986 | 1987 | 1988 | 1989 | |
| 1990 | 1991 | 1992 | 1993 | 1994 | 1995 | 1996 | 1997 | 1998 | 1999 | |
| 2000 | 2001 | 2002 | 2003 | 2004 | 2005 | 2006 | 2007 | 2008 | 2009 | |
| 2010 | 2011 | 2012 | 2013 | 2014 | 2015 | 2016 | 2017 | 2018 | 2019 | |
| | | | | | | WEST | | | | |
| | | | | | | OST | | | | |

| Nr. | Name | Label | Erhebungszeitraum | Erhebungsrhythmus |
|--------|---------------|----------------------------|----------------------|-------------------|
| 3.151) | vg_credituse2 | financing of an investment | Ost und West 06/2016 | einmalig |

Wortlaut der Frage

| | | | | | | | | | | |
|--|--|---------------------------|------|------|------|------|------|------|------|--|
| 06/2016 | Was war der Verwendungszweck des zuletzt von Ihnen verhandelten Kredits? | Beschreibung der Variable | | | | | | | | |
| <div style="border: 1px solid black; padding: 5px; width: fit-content;"> Finanzierung einer Investition [1] </div> | | | | | | | | | | |
| Zeitverlauf der Variable | | | | | | | | | | |
| 1980 | 1981 | 1982 | 1983 | 1984 | 1985 | 1986 | 1987 | 1988 | 1989 | |
| 1990 | 1991 | 1992 | 1993 | 1994 | 1995 | 1996 | 1997 | 1998 | 1999 | |
| 2000 | 2001 | 2002 | 2003 | 2004 | 2005 | 2006 | 2007 | 2008 | 2009 | |
| 2010 | 2011 | 2012 | 2013 | 2014 | 2015 | 2016 | 2017 | 2018 | 2019 | |
| | | | | | | WEST | | | | |
| | | | | | | OST | | | | |

| Nr. | Name | Label | Erhebungszeitraum | Erhebungsrhythmus |
|--------|---------------|-----------------|----------------------|-------------------|
| 3.152) | vg_credituse3 | other financing | Ost und West 06/2016 | einmalig |

Wortlaut der Frage

| | | | | | | | | | | |
|---|--|---------------------------|------|------|------|------|------|------|------|--|
| 06/2016 | Was war der Verwendungszweck des zuletzt von Ihnen verhandelten Kredits? | Beschreibung der Variable | | | | | | | | |
| <div style="border: 1px solid black; padding: 5px; width: fit-content;"> Sonstiges [1] </div> | | | | | | | | | | |
| Zeitverlauf der Variable | | | | | | | | | | |
| 1980 | 1981 | 1982 | 1983 | 1984 | 1985 | 1986 | 1987 | 1988 | 1989 | |
| 1990 | 1991 | 1992 | 1993 | 1994 | 1995 | 1996 | 1997 | 1998 | 1999 | |
| 2000 | 2001 | 2002 | 2003 | 2004 | 2005 | 2006 | 2007 | 2008 | 2009 | |
| 2010 | 2011 | 2012 | 2013 | 2014 | 2015 | 2016 | 2017 | 2018 | 2019 | |
| | | | | | | WEST | | | | |
| | | | | | | OST | | | | |

| Nr. | Name | Label | Erhebungszeitraum | Erhebungsrhythmus |
|--------|-----------|-----------------------------|----------------------|-------------------|
| 3.153) | vg_brexit | expected impact from brexit | Ost und West 06/2016 | einmalig |

Wortlaut der Frage

| | |
|--|---------------------------|
| | Beschreibung der Variable |
|--|---------------------------|

06/2016

Welche Auswirkungen erwarten Sie von einem eventuellen Brexit für Ihr Unternehmen?

positive [1]

negative [2]

keine [3]

nur online erhoben

Zeitverlauf der Variable

| | | | | | | | | | |
|------|------|------|------|------|------|------|------|------|------|
| 1980 | 1981 | 1982 | 1983 | 1984 | 1985 | 1986 | 1987 | 1988 | 1989 |
| 1990 | 1991 | 1992 | 1993 | 1994 | 1995 | 1996 | 1997 | 1998 | 1999 |
| 2000 | 2001 | 2002 | 2003 | 2004 | 2005 | 2006 | 2007 | 2008 | 2009 |
| 2010 | 2011 | 2012 | 2013 | 2014 | 2015 | 2016 | 2017 | 2018 | 2019 |
| | | | | | | WEST | | | |
| | | | | | | OST | | | |

| Nr. | Name | Label | Erhebungszeitraum | Erhebungsrhythmus |
|-----|------|-------|-------------------|-------------------|
|-----|------|-------|-------------------|-------------------|

3.154) **vg_midmanager** mid tier: more than 4 managers

Ost und West 08/2016

einmalig

Wortlaut der Frage

08/2016

Mittelstand

Hat ihr Unternehmen mehr als 4 Geschäftsführer?

ja [1]

nein [2]

Beschreibung der Variable

Zeitverlauf der Variable

| | | | | | | | | | |
|------|------|------|------|------|------|------|------|------|------|
| 1980 | 1981 | 1982 | 1983 | 1984 | 1985 | 1986 | 1987 | 1988 | 1989 |
| 1990 | 1991 | 1992 | 1993 | 1994 | 1995 | 1996 | 1997 | 1998 | 1999 |
| 2000 | 2001 | 2002 | 2003 | 2004 | 2005 | 2006 | 2007 | 2008 | 2009 |
| 2010 | 2011 | 2012 | 2013 | 2014 | 2015 | 2016 | 2017 | 2018 | 2019 |
| | | | | | | WEST | | | |
| | | | | | | OST | | | |

| Nr. | Name | Label | Erhebungszeitraum | Erhebungsrhythmus |
|-----|------|-------|-------------------|-------------------|
|-----|------|-------|-------------------|-------------------|

3.155) **vg_midmanshare** mid tier: at least one manager has shares

Ost und West 08/2016

einmalig

Wortlaut der Frage

08/2016

Mittelstand

Hält mindestens einer der Geschäftsführer Anteile am Unternehmen?

ja [1]

nein [2]

Beschreibung der Variable

Zeitverlauf der Variable

| | | | | | | | | | |
|------|------|------|------|------|------|------|------|------|------|
| 1980 | 1981 | 1982 | 1983 | 1984 | 1985 | 1986 | 1987 | 1988 | 1989 |
| 1990 | 1991 | 1992 | 1993 | 1994 | 1995 | 1996 | 1997 | 1998 | 1999 |
| 2000 | 2001 | 2002 | 2003 | 2004 | 2005 | 2006 | 2007 | 2008 | 2009 |
| 2010 | 2011 | 2012 | 2013 | 2014 | 2015 | 2016 | 2017 | 2018 | 2019 |
| | | | | | | WEST | | | |
| | | | | | | OST | | | |

| Nr. | Name | Label | Erhebungszeitraum | Erhebungsrhythmus |
|-----|------|-------|-------------------|-------------------|
|-----|------|-------|-------------------|-------------------|

Wortlaut der Frage

08/2016

Mittelstand
 Würden Sie Ihr Unternehmen als "mittelständisches" Unternehmen bezeichnen?

ja [1] nein [2]

Beschreibung der Variable

Zeitverlauf der Variable

| | | | | | | | | | |
|------|------|------|------|------|------|------|------|------|------|
| 1980 | 1981 | 1982 | 1983 | 1984 | 1985 | 1986 | 1987 | 1988 | 1989 |
| 1990 | 1991 | 1992 | 1993 | 1994 | 1995 | 1996 | 1997 | 1998 | 1999 |
| 2000 | 2001 | 2002 | 2003 | 2004 | 2005 | 2006 | 2007 | 2008 | 2009 |
| 2010 | 2011 | 2012 | 2013 | 2014 | 2015 | 2016 | 2017 | 2018 | 2019 |

WEST
OST

| Nr. | Name | Label | Erhebungszeitraum | Erhebungsrhythmus |
|-----|------|-------|-------------------|-------------------|
|-----|------|-------|-------------------|-------------------|

Wortlaut der Frage

02/2017

Sonderfrage zur US-Handelspolitik
 Die neue US-Regierung hat eine protektionistischere Handelspolitik angekündigt.
 1. Wir erwarten, dass...
 (Mehrfachmeldungen möglich)

neue Zölle erhoben werden [1]

Beschreibung der Variable

Zeitverlauf der Variable

| | | | | | | | | | |
|------|------|------|------|------|------|------|------|------|------|
| 1980 | 1981 | 1982 | 1983 | 1984 | 1985 | 1986 | 1987 | 1988 | 1989 |
| 1990 | 1991 | 1992 | 1993 | 1994 | 1995 | 1996 | 1997 | 1998 | 1999 |
| 2000 | 2001 | 2002 | 2003 | 2004 | 2005 | 2006 | 2007 | 2008 | 2009 |
| 2010 | 2011 | 2012 | 2013 | 2014 | 2015 | 2016 | 2017 | 2018 | 2019 |

WEST
OST

| Nr. | Name | Label | Erhebungszeitraum | Erhebungsrhythmus |
|-----|------|-------|-------------------|-------------------|
|-----|------|-------|-------------------|-------------------|

Wortlaut der Frage

02/2017

Sonderfrage zur US-Handelspolitik
 Die neue US-Regierung hat eine protektionistischere Handelspolitik angekündigt.
 1. Wir erwarten, dass...
 (Mehrfachmeldungen möglich)

bestehende Zölle erhöht werden [1]

Beschreibung der Variable

Zeitverlauf der Variable

| | | | | | | | | | |
|------|------|------|------|------|------|------|------|------|------|
| 1980 | 1981 | 1982 | 1983 | 1984 | 1985 | 1986 | 1987 | 1988 | 1989 |
| 1990 | 1991 | 1992 | 1993 | 1994 | 1995 | 1996 | 1997 | 1998 | 1999 |
| 2000 | 2001 | 2002 | 2003 | 2004 | 2005 | 2006 | 2007 | 2008 | 2009 |

| | | | | | | | | | |
|------|------|------|------|------|------|------|-------------|------|------|
| 2010 | 2011 | 2012 | 2013 | 2014 | 2015 | 2016 | 2017 | 2018 | 2019 |
| | | | | | | | WEST OST | | |

| Nr. | Name | Label | Erhebungszeitraum | Erhebungsrhythmus |
|-----|------|-------|-------------------|-------------------|
|-----|------|-------|-------------------|-------------------|

| | | | | |
|--------|----------------|--|----------------------|----------|
| 3.159) | vg_usgov_exp_3 | new US government: expect other barriers | Ost und West 02/2017 | einmalig |
|--------|----------------|--|----------------------|----------|

Wortlaut der Frage

| | |
|--|---------------------------|
| 02/2017 | Beschreibung der Variable |
| Sonderfrage zur US-Handelspolitik Die neue US-Regierung hat eine protektionistischere Handelspolitik angekündigt. 1. Wir erwarten, dass... (Mehrfachmeldungen möglich) | |
| <input type="checkbox"/> andere Handelsbarrieren (z.B. Mengenquotierungen) erhoben werden | [1] |

Zeitverlauf der Variable

| | | | | | | | | | |
|------|------|------|------|------|------|------|-------------|------|------|
| 1980 | 1981 | 1982 | 1983 | 1984 | 1985 | 1986 | 1987 | 1988 | 1989 |
| 1990 | 1991 | 1992 | 1993 | 1994 | 1995 | 1996 | 1997 | 1998 | 1999 |
| 2000 | 2001 | 2002 | 2003 | 2004 | 2005 | 2006 | 2007 | 2008 | 2009 |
| 2010 | 2011 | 2012 | 2013 | 2014 | 2015 | 2016 | 2017 | 2018 | 2019 |
| | | | | | | | WEST OST | | |

| Nr. | Name | Label | Erhebungszeitraum | Erhebungsrhythmus |
|-----|------|-------|-------------------|-------------------|
|-----|------|-------|-------------------|-------------------|

| | | | | |
|--------|----------------|-------------------------------------|----------------------|----------|
| 3.160) | vg_usgov_exp_4 | new US government: expect no change | Ost und West 02/2017 | einmalig |
|--------|----------------|-------------------------------------|----------------------|----------|

Wortlaut der Frage

| | |
|--|---------------------------|
| 02/2017 | Beschreibung der Variable |
| Sonderfrage zur US-Handelspolitik Die neue US-Regierung hat eine protektionistischere Handelspolitik angekündigt. 1. Wir erwarten, dass... (Mehrfachmeldungen möglich) | |
| <input type="checkbox"/> es keine Veränderungen geben wird | [1] |

Zeitverlauf der Variable

| | | | | | | | | | |
|------|------|------|------|------|------|------|-------------|------|------|
| 1980 | 1981 | 1982 | 1983 | 1984 | 1985 | 1986 | 1987 | 1988 | 1989 |
| 1990 | 1991 | 1992 | 1993 | 1994 | 1995 | 1996 | 1997 | 1998 | 1999 |
| 2000 | 2001 | 2002 | 2003 | 2004 | 2005 | 2006 | 2007 | 2008 | 2009 |
| 2010 | 2011 | 2012 | 2013 | 2014 | 2015 | 2016 | 2017 | 2018 | 2019 |
| | | | | | | | WEST OST | | |

| Nr. | Name | Label | Erhebungszeitraum | Erhebungsrhythmus |
|-----|------|-------|-------------------|-------------------|
|-----|------|-------|-------------------|-------------------|

| | | | | |
|--------|----------------|--|----------------------|----------|
| 3.161) | vg_usgov_inf_1 | new US government influence: more production | Ost und West 02/2017 | einmalig |
|--------|----------------|--|----------------------|----------|

Wortlaut der Frage

| | |
|--|---------------------------|
| 02/2017 | Beschreibung der Variable |
| Sonderfrage zur US-Handelspolitik Die neue US-Regierung hat eine protektionistischere Handelspolitik angekündigt. 2. Welche Auswirkungen würde dies auf Ihre Tätigkeit in den USA haben? (Mehrfachmeldungen möglich) | |
| <input type="checkbox"/> Unser Unternehmen wird (mehr) in den USA produzieren | [1] |

| Zeitverlauf der Variable | | | | | | | | | |
|--------------------------|------|------|------|------|------|------|-------------|------|------|
| 1980 | 1981 | 1982 | 1983 | 1984 | 1985 | 1986 | 1987 | 1988 | 1989 |
| 1990 | 1991 | 1992 | 1993 | 1994 | 1995 | 1996 | 1997 | 1998 | 1999 |
| 2000 | 2001 | 2002 | 2003 | 2004 | 2005 | 2006 | 2007 | 2008 | 2009 |
| 2010 | 2011 | 2012 | 2013 | 2014 | 2015 | 2016 | 2017 | 2018 | 2019 |
| | | | | | | | WEST OST | | |

| Nr. | Name | Label | Erhebungszeitraum | Erhebungsrhythmus |
|--------|----------------|--|----------------------|-------------------|
| 3.162) | vg_usgov_inf_2 | new US government influence: opening of new branches | Ost und West 02/2017 | einmalig |

Wortlaut der Frage

| 02/2017 | | Beschreibung der Variable |
|--|-----|---------------------------|
| Sonderfrage zur US-Handelspolitik Die neue US-Regierung hat eine protektionistischere Handelspolitik angekündigt. 2. Welche Auswirkungen würde dies auf Ihre Tätigkeit in den USA haben? (Mehrfachmeldungen möglich) | | |
| <input type="checkbox"/> Eine weitere Niederlassung wird in den USA gegründet werden | [1] | |

Zeitverlauf der Variable

| | | | | | | | | | |
|------|------|------|------|------|------|------|-------------|------|------|
| 1980 | 1981 | 1982 | 1983 | 1984 | 1985 | 1986 | 1987 | 1988 | 1989 |
| 1990 | 1991 | 1992 | 1993 | 1994 | 1995 | 1996 | 1997 | 1998 | 1999 |
| 2000 | 2001 | 2002 | 2003 | 2004 | 2005 | 2006 | 2007 | 2008 | 2009 |
| 2010 | 2011 | 2012 | 2013 | 2014 | 2015 | 2016 | 2017 | 2018 | 2019 |
| | | | | | | | WEST OST | | |

| Nr. | Name | Label | Erhebungszeitraum | Erhebungsrhythmus |
|--------|----------------|--|----------------------|-------------------|
| 3.163) | vg_usgov_inf_3 | new US government influence: no US exports | Ost und West 02/2017 | einmalig |

Wortlaut der Frage

| 02/2017 | | Beschreibung der Variable |
|--|-----|---------------------------|
| Sonderfrage zur US-Handelspolitik Die neue US-Regierung hat eine protektionistischere Handelspolitik angekündigt. 2. Welche Auswirkungen würde dies auf Ihre Tätigkeit in den USA haben? (Mehrfachmeldungen möglich) | | |
| <input type="checkbox"/> Wir exportieren nicht in die USA | [1] | |

Zeitverlauf der Variable

| | | | | | | | | | |
|------|------|------|------|------|------|------|-------------|------|------|
| 1980 | 1981 | 1982 | 1983 | 1984 | 1985 | 1986 | 1987 | 1988 | 1989 |
| 1990 | 1991 | 1992 | 1993 | 1994 | 1995 | 1996 | 1997 | 1998 | 1999 |
| 2000 | 2001 | 2002 | 2003 | 2004 | 2005 | 2006 | 2007 | 2008 | 2009 |
| 2010 | 2011 | 2012 | 2013 | 2014 | 2015 | 2016 | 2017 | 2018 | 2019 |
| | | | | | | | WEST OST | | |

| Nr. | Name | Label | Erhebungszeitraum | Erhebungsrhythmus |
|-----|------|-------|-------------------|-------------------|
|-----|------|-------|-------------------|-------------------|

Wortlaut der Frage

02/2017

Sonderfrage zur US-Handelspolitik

Die neue US-Regierung hat eine protektionistischere Handelspolitik angekündigt.

3. Die Umsätze unseres Unternehmens im US-Geschäft werden deshalb voraussichtlich

[1] steigen

[2] gleich bleiben

[3] sinken

Beschreibung der Variable

Zeitverlauf der Variable

| | | | | | | | | | |
|------|------|------|------|------|------|------|------|------|------|
| 1980 | 1981 | 1982 | 1983 | 1984 | 1985 | 1986 | 1987 | 1988 | 1989 |
| 1990 | 1991 | 1992 | 1993 | 1994 | 1995 | 1996 | 1997 | 1998 | 1999 |
| 2000 | 2001 | 2002 | 2003 | 2004 | 2005 | 2006 | 2007 | 2008 | 2009 |
| 2010 | 2011 | 2012 | 2013 | 2014 | 2015 | 2016 | 2017 | 2018 | 2019 |

WEST
OST

| Nr. | Name | Label | Erhebungszeitraum | Erhebungsrhythmus |
|-----|------|-------|-------------------|-------------------|
|-----|------|-------|-------------------|-------------------|

Wortlaut der Frage

02/2017

Bedeutung der USA als Handelspartner

Die USA sind aktuell für uns als...

Ziel unserer Exporte

[1] sehr wichtig

[2] wichtig

[3] unwichtig

Beschreibung der Variable

Zeitverlauf der Variable

| | | | | | | | | | |
|------|------|------|------|------|------|------|------|------|------|
| 1980 | 1981 | 1982 | 1983 | 1984 | 1985 | 1986 | 1987 | 1988 | 1989 |
| 1990 | 1991 | 1992 | 1993 | 1994 | 1995 | 1996 | 1997 | 1998 | 1999 |
| 2000 | 2001 | 2002 | 2003 | 2004 | 2005 | 2006 | 2007 | 2008 | 2009 |
| 2010 | 2011 | 2012 | 2013 | 2014 | 2015 | 2016 | 2017 | 2018 | 2019 |

WEST
OST

| Nr. | Name | Label | Erhebungszeitraum | Erhebungsrhythmus |
|-----|------|-------|-------------------|-------------------|
|-----|------|-------|-------------------|-------------------|

Wortlaut der Frage

02/2017

Bedeutung der USA als Handelspartner

Die USA sind aktuell für uns als...

Ursprung unserer Importe

[1] sehr wichtig

[2] wichtig

[3] unwichtig

Beschreibung der Variable

Zeitverlauf der Variable

| | | | | | | | | | |
|------|------|------|------|------|------|------|------|------|------|
| 1980 | 1981 | 1982 | 1983 | 1984 | 1985 | 1986 | 1987 | 1988 | 1989 |
| 1990 | 1991 | 1992 | 1993 | 1994 | 1995 | 1996 | 1997 | 1998 | 1999 |
| 2000 | 2001 | 2002 | 2003 | 2004 | 2005 | 2006 | 2007 | 2008 | 2009 |
| 2010 | 2011 | 2012 | 2013 | 2014 | 2015 | 2016 | 2017 | 2018 | 2019 |

WEST
OST

| Nr. | Name | Label | Erhebungszeitraum | Erhebungsrhythmus |
|--------|---------------|--|----------------------|-------------------|
| 3.167) | vg_usgov_prod | new US government: importance as production location | Ost und West 02/2017 | einmalig |

Wortlaut der Frage

| | |
|--|----------------------------------|
| <p>02/2017</p> <p>Bedeutung der USA als Handelspartner</p> <p>Die USA sind aktuell für uns als...</p> <p>Produktionsstandort</p> <p><input type="text"/> [1] sehr wichtig</p> <p><input type="text"/> [2] wichtig</p> <p><input type="text"/> [3] unwichtig</p> | <p>Beschreibung der Variable</p> |
|--|----------------------------------|

Zeitverlauf der Variable

| | | | | | | | | | |
|------|------|------|------|------|------|------|------|------|------|
| 1980 | 1981 | 1982 | 1983 | 1984 | 1985 | 1986 | 1987 | 1988 | 1989 |
| 1990 | 1991 | 1992 | 1993 | 1994 | 1995 | 1996 | 1997 | 1998 | 1999 |
| 2000 | 2001 | 2002 | 2003 | 2004 | 2005 | 2006 | 2007 | 2008 | 2009 |
| 2010 | 2011 | 2012 | 2013 | 2014 | 2015 | 2016 | 2017 | 2018 | 2019 |

WEST
OST

| Nr. | Name | Label | Erhebungszeitraum | Erhebungsrhythmus |
|--------|--------------|----------------|-------------------------|---------------------------------|
| 3.168) | vg_credit2_1 | credit seeking | Ost und West ab 03/2017 | März, Juni, September, Dezember |

Wortlaut der Frage

| | |
|---|----------------------------------|
| <p>03/2017</p> <p>Kreditvergabe</p> <p>Wir haben in den vergangenen 3 Monaten Kreditverhandlungen mit Banken geführt.</p> <p><input type="text"/> [1] Ja <input type="text"/> [2] Nein</p> | <p>Beschreibung der Variable</p> |
|---|----------------------------------|

Zeitverlauf der Variable

| | | | | | | | | | |
|------|------|------|------|------|------|------|------|------|------|
| 1980 | 1981 | 1982 | 1983 | 1984 | 1985 | 1986 | 1987 | 1988 | 1989 |
| 1990 | 1991 | 1992 | 1993 | 1994 | 1995 | 1996 | 1997 | 1998 | 1999 |
| 2000 | 2001 | 2002 | 2003 | 2004 | 2005 | 2006 | 2007 | 2008 | 2009 |
| 2010 | 2011 | 2012 | 2013 | 2014 | 2015 | 2016 | 2017 | 2018 | 2019 |

WEST
OST

| Nr. | Name | Label | Erhebungszeitraum | Erhebungsrhythmus |
|--------|--------------|-------------------|-------------------------|---------------------------------|
| 3.169) | vg_credit2_2 | credit allocation | Ost und West ab 03/2017 | März, Juni, September, Dezember |

Wortlaut der Frage

| | | | | | | | | | | | | | | | | | | | | | | | | | | | | | | | | | | | | | | | | | |
|---|---------------------------|------|------|------|------|------|------|------|------|------|------|------|------|------|------|------|------|------|------|------|------|------|------|------|------|------|------|------|------|------|------|------|------|------|------|------|------|------|------|------|------|
| <p>03/2017 bism 06/2018</p> <p>Kreditvergabe Wir haben in den vergangenen 3 Monaten Kreditverhandlungen mit Banken geführt.</p> <p><input checked="" type="checkbox"/> ja</p> <p>Die Banken vaerhielten sich dabei</p> <p><input type="checkbox"/> [1] entgegenkommend</p> <p><input type="checkbox"/> [2] normal</p> <p><input type="checkbox"/> [3] zurueckhaltend</p> | Beschreibung der Variable | | | | | | | | | | | | | | | | | | | | | | | | | | | | | | | | | | | | | | | | |
| <p>ab 09/2018</p> <p>Kreditvergabe Wir haben in den vergangenen 3 Monaten Kreditverhandlungen mit Banken geführt.</p> <p>Wenn ja, die Banken vaerhielten sich dabei:</p> <p><input type="checkbox"/> [1] entgegenkommend</p> <p><input type="checkbox"/> [2] normal</p> <p><input type="checkbox"/> [3] zurueckhaltend</p> | | | | | | | | | | | | | | | | | | | | | | | | | | | | | | | | | | | | | | | | | |
| Zeitverlauf der Variable | | | | | | | | | | | | | | | | | | | | | | | | | | | | | | | | | | | | | | | | | |
| <table border="1" style="width: 100%; text-align: center;"> <tr><td>1980</td><td>1981</td><td>1982</td><td>1983</td><td>1984</td><td>1985</td><td>1986</td><td>1987</td><td>1988</td><td>1989</td></tr> <tr><td>1990</td><td>1991</td><td>1992</td><td>1993</td><td>1994</td><td>1995</td><td>1996</td><td>1997</td><td>1998</td><td>1999</td></tr> <tr><td>2000</td><td>2001</td><td>2002</td><td>2003</td><td>2004</td><td>2005</td><td>2006</td><td>2007</td><td>2008</td><td>2009</td></tr> <tr><td>2010</td><td>2011</td><td>2012</td><td>2013</td><td>2014</td><td>2015</td><td>2016</td><td>2017</td><td>2018</td><td>2019</td></tr> </table> <p style="text-align: right;">WEST OST</p> | | 1980 | 1981 | 1982 | 1983 | 1984 | 1985 | 1986 | 1987 | 1988 | 1989 | 1990 | 1991 | 1992 | 1993 | 1994 | 1995 | 1996 | 1997 | 1998 | 1999 | 2000 | 2001 | 2002 | 2003 | 2004 | 2005 | 2006 | 2007 | 2008 | 2009 | 2010 | 2011 | 2012 | 2013 | 2014 | 2015 | 2016 | 2017 | 2018 | 2019 |
| 1980 | 1981 | 1982 | 1983 | 1984 | 1985 | 1986 | 1987 | 1988 | 1989 | | | | | | | | | | | | | | | | | | | | | | | | | | | | | | | | |
| 1990 | 1991 | 1992 | 1993 | 1994 | 1995 | 1996 | 1997 | 1998 | 1999 | | | | | | | | | | | | | | | | | | | | | | | | | | | | | | | | |
| 2000 | 2001 | 2002 | 2003 | 2004 | 2005 | 2006 | 2007 | 2008 | 2009 | | | | | | | | | | | | | | | | | | | | | | | | | | | | | | | | |
| 2010 | 2011 | 2012 | 2013 | 2014 | 2015 | 2016 | 2017 | 2018 | 2019 | | | | | | | | | | | | | | | | | | | | | | | | | | | | | | | | |

| Nr. | Name | Label | Erhebungszeitraum | Erhebungsrhythmus |
|--------|--------------|--------------------------------|-------------------------|---------------------------------|
| 3.170) | vg_credit2_3 | reasons for not credit seeking | Ost und West ab 03/2017 | März, Juni, September, Dezember |

Wortlaut der Frage

| | | | | | | | | | | | | | | | | | | | | | | | | | | | | | | | | | | | | | | | | | |
|---|---------------------------|------|------|------|------|------|------|------|------|------|------|------|------|------|------|------|------|------|------|------|------|------|------|------|------|------|------|------|------|------|------|------|------|------|------|------|------|------|------|------|------|
| <p>03/2017 bism 06/2018</p> <p>Kreditvergabe Wir haben in den vergangenen 3 Monaten Kreditverhandlungen mit Banken geführt.</p> <p><input checked="" type="checkbox"/> Nein</p> <p><input type="checkbox"/> [1] kein Bedarf (an einem Bankkredit)</p> <p><input type="checkbox"/> [2] andere Gründe</p> | Beschreibung der Variable | | | | | | | | | | | | | | | | | | | | | | | | | | | | | | | | | | | | | | | | |
| <p>ab 09/2018</p> <p>Kreditvergabe Wir haben in den vergangenen 3 Monaten Kreditverhandlungen mit Banken geführt.</p> <p>Wenn nein:</p> <p><input type="checkbox"/> [1] kein Bedarf an einem Bankkredit</p> <p><input type="checkbox"/> [2] andere Gründe</p> | | | | | | | | | | | | | | | | | | | | | | | | | | | | | | | | | | | | | | | | | |
| Zeitverlauf der Variable | | | | | | | | | | | | | | | | | | | | | | | | | | | | | | | | | | | | | | | | | |
| <table border="1" style="width: 100%; text-align: center;"> <tr><td>1980</td><td>1981</td><td>1982</td><td>1983</td><td>1984</td><td>1985</td><td>1986</td><td>1987</td><td>1988</td><td>1989</td></tr> <tr><td>1990</td><td>1991</td><td>1992</td><td>1993</td><td>1994</td><td>1995</td><td>1996</td><td>1997</td><td>1998</td><td>1999</td></tr> <tr><td>2000</td><td>2001</td><td>2002</td><td>2003</td><td>2004</td><td>2005</td><td>2006</td><td>2007</td><td>2008</td><td>2009</td></tr> <tr><td>2010</td><td>2011</td><td>2012</td><td>2013</td><td>2014</td><td>2015</td><td>2016</td><td>2017</td><td>2018</td><td>2019</td></tr> </table> <p style="text-align: right;">WEST OST</p> | | 1980 | 1981 | 1982 | 1983 | 1984 | 1985 | 1986 | 1987 | 1988 | 1989 | 1990 | 1991 | 1992 | 1993 | 1994 | 1995 | 1996 | 1997 | 1998 | 1999 | 2000 | 2001 | 2002 | 2003 | 2004 | 2005 | 2006 | 2007 | 2008 | 2009 | 2010 | 2011 | 2012 | 2013 | 2014 | 2015 | 2016 | 2017 | 2018 | 2019 |
| 1980 | 1981 | 1982 | 1983 | 1984 | 1985 | 1986 | 1987 | 1988 | 1989 | | | | | | | | | | | | | | | | | | | | | | | | | | | | | | | | |
| 1990 | 1991 | 1992 | 1993 | 1994 | 1995 | 1996 | 1997 | 1998 | 1999 | | | | | | | | | | | | | | | | | | | | | | | | | | | | | | | | |
| 2000 | 2001 | 2002 | 2003 | 2004 | 2005 | 2006 | 2007 | 2008 | 2009 | | | | | | | | | | | | | | | | | | | | | | | | | | | | | | | | |
| 2010 | 2011 | 2012 | 2013 | 2014 | 2015 | 2016 | 2017 | 2018 | 2019 | | | | | | | | | | | | | | | | | | | | | | | | | | | | | | | | |

| Nr. | Name | Label | Erhebungszeitraum | Erhebungsrhythmus |
|--------|-----------|---|---------------------|-------------------|
| 3.171) | vg_negint | confronted with negative interest rates | West und Ost 6/2017 | einmalig |

Wortlaut der Frage

| | | | | | | | | | | | | | | | | | | | | | |
|--|----------|----------|--|------|------|------|-------------|------|------|------|------|--|--|--|--|--|--|--|-------------|--|--|
| <p>Jun 17</p> <p>Wurden Sie von mindestens einer Ihrer Banken mit Negativzinsen auf Einlagen konfrontiert?</p> <table border="1" style="margin-left: auto; margin-right: auto;"> <tr> <td>Ja [1]</td> <td>Nein [2]</td> </tr> </table> | Ja [1] | Nein [2] | <p>Beschreibung der Variable</p> <p>nur online erhoben</p> | | | | | | | | | | | | | | | | | | |
| Ja [1] | Nein [2] | | | | | | | | | | | | | | | | | | | | |
| <p>Zeitverlauf der Variable</p> <table border="1" style="width: 100%; text-align: center;"> <tr> <td>2010</td><td>2011</td><td>2012</td><td>2013</td><td>2014</td><td>2015</td><td>2016</td><td>2017</td><td>2018</td><td>2019</td> </tr> <tr> <td></td><td></td><td></td><td></td><td></td><td></td><td></td><td>WEST OST</td><td></td><td></td> </tr> </table> | | 2010 | 2011 | 2012 | 2013 | 2014 | 2015 | 2016 | 2017 | 2018 | 2019 | | | | | | | | WEST OST | | |
| 2010 | 2011 | 2012 | 2013 | 2014 | 2015 | 2016 | 2017 | 2018 | 2019 | | | | | | | | | | | | |
| | | | | | | | WEST OST | | | | | | | | | | | | | | |

| Nr. | Name | Label | Erhebungszeitraum | Erhebungsrhythmus |
|--------|-----------------|---------------------------------|---------------------|-------------------|
| 3.172) | vg_negint_noact | negative interest actions: none | West und Ost 6/2017 | einmalig |

| | | | | | | | | | | | | | | | | | | | | | |
|---|---|--------|--|------|------|------|-------------|------|------|------|------|--|--|--|--|--|--|--|-------------|--|--|
| <p>Jun 17</p> <p>Wurden Sie von mindestens einer Ihrer Banken mit Negativzinsen auf Einlagen konfrontiert?</p> <p>Wenn Ja</p> <p>Welche Maßnahmen haben Sie ergriffen, um die Zahlung von Negativzinsen zu vermeiden? [Mehrfachnennungen möglich]</p> <table border="1" style="margin-left: auto; margin-right: auto;"> <tr> <td>Keine Maßnahmen ergriffen - Negativzins akzeptiert</td> <td>Ja [1]</td> </tr> </table> | Keine Maßnahmen ergriffen - Negativzins akzeptiert | Ja [1] | <p>Beschreibung der Variable</p> <p>nur online erhoben</p> | | | | | | | | | | | | | | | | | | |
| Keine Maßnahmen ergriffen - Negativzins akzeptiert | Ja [1] | | | | | | | | | | | | | | | | | | | | |
| <p>Zeitverlauf der Variable</p> <table border="1" style="width: 100%; text-align: center;"> <tr> <td>2010</td><td>2011</td><td>2012</td><td>2013</td><td>2014</td><td>2015</td><td>2016</td><td>2017</td><td>2018</td><td>2019</td> </tr> <tr> <td></td><td></td><td></td><td></td><td></td><td></td><td></td><td>WEST OST</td><td></td><td></td> </tr> </table> | | 2010 | 2011 | 2012 | 2013 | 2014 | 2015 | 2016 | 2017 | 2018 | 2019 | | | | | | | | WEST OST | | |
| 2010 | 2011 | 2012 | 2013 | 2014 | 2015 | 2016 | 2017 | 2018 | 2019 | | | | | | | | | | | | |
| | | | | | | | WEST OST | | | | | | | | | | | | | | |

| Nr. | Name | Label | Erhebungszeitraum | Erhebungsrhythmus |
|--------|-----------------|--|---------------------|-------------------|
| 3.173) | vg_negint_agree | negative interest actions: bank agreements | West und Ost 6/2017 | einmalig |

| | | | | | | | | | | | | | | | | | | | | | |
|---|--------------------------|--------|--|------|------|------|-------------|------|------|------|------|--|--|--|--|--|--|--|-------------|--|--|
| <p>Jun 17</p> <p>Wurden Sie von mindestens einer Ihrer Banken mit Negativzinsen auf Einlagen konfrontiert?</p> <p>Wenn Ja</p> <p>Welche Maßnahmen haben Sie ergriffen, um die Zahlung von Negativzinsen zu vermeiden? [Mehrfachnennungen möglich]</p> <table border="1" style="margin-left: auto; margin-right: auto;"> <tr> <td>Verhandlung mit der Bank</td> <td>Ja [1]</td> </tr> </table> | Verhandlung mit der Bank | Ja [1] | <p>Beschreibung der Variable</p> <p>nur online erhoben</p> | | | | | | | | | | | | | | | | | | |
| Verhandlung mit der Bank | Ja [1] | | | | | | | | | | | | | | | | | | | | |
| <p>Zeitverlauf der Variable</p> <table border="1" style="width: 100%; text-align: center;"> <tr> <td>2010</td><td>2011</td><td>2012</td><td>2013</td><td>2014</td><td>2015</td><td>2016</td><td>2017</td><td>2018</td><td>2019</td> </tr> <tr> <td></td><td></td><td></td><td></td><td></td><td></td><td></td><td>WEST OST</td><td></td><td></td> </tr> </table> | | 2010 | 2011 | 2012 | 2013 | 2014 | 2015 | 2016 | 2017 | 2018 | 2019 | | | | | | | | WEST OST | | |
| 2010 | 2011 | 2012 | 2013 | 2014 | 2015 | 2016 | 2017 | 2018 | 2019 | | | | | | | | | | | | |
| | | | | | | | WEST OST | | | | | | | | | | | | | | |

| Nr. | Name | Label | Erhebungszeitraum | Erhebungsrhythmus |
|--------|------------------|---|---------------------|-------------------|
| 3.174) | vg_negint_change | negative interest actions: change of bank | West und Ost 6/2017 | einmalig |

| | | | |
|--|--|--------|--|
| <p>Jun 17</p> <p>Wurden Sie von mindestens einer Ihrer Banken mit Negativzinsen auf Einlagen konfrontiert?</p> <p>Wenn Ja</p> <p>Welche Maßnahmen haben Sie ergriffen, um die Zahlung von Negativzinsen zu vermeiden? [Mehrfachnennungen möglich]</p> <table border="1" style="margin-left: auto; margin-right: auto;"> <tr> <td>Wechsel zu einer anderen Bank, die (noch) keine Negativzinsen</td> <td>Ja [1]</td> </tr> </table> | Wechsel zu einer anderen Bank, die (noch) keine Negativzinsen | Ja [1] | <p>Beschreibung der Variable</p> <p>nur online erhoben</p> |
| Wechsel zu einer anderen Bank, die (noch) keine Negativzinsen | Ja [1] | | |

| | | | | | | | | | |
|---|------|------|------|------|------|------|-------------|------|------|
| <div style="border: 1px solid black; padding: 2px;"> <div style="border: 1px solid black; padding: 2px; width: fit-content;"> negative interest actions: increase of cash verlängert </div> </div> | | | | | | | | | |
| Zeitverlauf der Variable | | | | | | | | | |
| 2010 | 2011 | 2012 | 2013 | 2014 | 2015 | 2016 | 2017 | 2018 | 2019 |
| | | | | | | | WEST OST | | |

| Nr. | Name | Label | Erhebungszeitraum | Erhebungsrhythmus |
|--------|---------------|---|---------------------|-------------------|
| 3.175) | vg_negint_inc | negative interest actions: increase of cash | West und Ost 6/2017 | einmalig |

| | | | | | | | | | | | | | | | |
|--|--------|------|------|------|------|------|-----------------------------|--------|------|--|---------------------------|--|--|--|--|
| Wortlaut der Frage | | | | | | | | | | | | | | | |
| <p>Jun 17</p> <p>Wurden Sie von mindestens einer Ihrer Banken mit Negativzinsen auf Einlagen konfrontiert?</p> <p>Wenn Ja</p> <p>Welche Maßnahmen haben Sie ergriffen, um die Zahlung von Negativzinsen zu vermeiden? [Mehrfachnennungen möglich]</p> <table border="1" style="width: 100%; border-collapse: collapse;"> <tr> <td style="width: 70%;">Erhöhung der Bargeldhaltung</td> <td style="width: 30%;">Ja [1]</td> </tr> <tr> <td style="height: 20px;"> </td> <td> </td> </tr> </table> | | | | | | | Erhöhung der Bargeldhaltung | Ja [1] | | | Beschreibung der Variable | | | | |
| Erhöhung der Bargeldhaltung | Ja [1] | | | | | | | | | | | | | | |
| | | | | | | | | | | | | | | | |
| <p>nur online erhoben</p> | | | | | | | | | | | | | | | |
| Zeitverlauf der Variable | | | | | | | | | | | | | | | |
| 2010 | 2011 | 2012 | 2013 | 2014 | 2015 | 2016 | 2017 | 2018 | 2019 | | | | | | |
| | | | | | | | WEST OST | | | | | | | | |

| Nr. | Name | Label | Erhebungszeitraum | Erhebungsrhythmus |
|--------|-----------------|---|---------------------|-------------------|
| 3.176) | vg_negint_redas | negative interest actions: redeployment in other financial assets and settlement of credits | West und Ost 6/2017 | einmalig |

| | | | | | | | | | | | | | | | |
|--|--------|------|------|------|------|------|---|--------|------|--|---------------------------|--|--|--|--|
| Wortlaut der Frage | | | | | | | | | | | | | | | |
| <p>Jun 17</p> <p>Wurden Sie von mindestens einer Ihrer Banken mit Negativzinsen auf Einlagen konfrontiert?</p> <p>Wenn Ja</p> <p>Welche Maßnahmen haben Sie ergriffen, um die Zahlung von Negativzinsen zu vermeiden? [Mehrfachnennungen möglich]</p> <table border="1" style="width: 100%; border-collapse: collapse;"> <tr> <td style="width: 70%;">Umschichtung in andere Finanzanlagen sowie Rückzahlung von Krediten</td> <td style="width: 30%;">Ja [1]</td> </tr> <tr> <td style="height: 20px;"> </td> <td> </td> </tr> </table> | | | | | | | Umschichtung in andere Finanzanlagen sowie Rückzahlung von Krediten | Ja [1] | | | Beschreibung der Variable | | | | |
| Umschichtung in andere Finanzanlagen sowie Rückzahlung von Krediten | Ja [1] | | | | | | | | | | | | | | |
| | | | | | | | | | | | | | | | |
| <p>nur online erhoben</p> | | | | | | | | | | | | | | | |
| Zeitverlauf der Variable | | | | | | | | | | | | | | | |
| 2010 | 2011 | 2012 | 2013 | 2014 | 2015 | 2016 | 2017 | 2018 | 2019 | | | | | | |
| | | | | | | | WEST OST | | | | | | | | |

| Nr. | Name | Label | Erhebungszeitraum | Erhebungsrhythmus |
|--------|--------------------|--|---------------------|-------------------|
| 3.177) | vg_negint_redasint | negative interest actions: redeployment of assets within company | West und Ost 6/2017 | einmalig |

| | | | | | | | | | | | | | | | |
|--|--------|--|--|--|--|--|---|--------|--|--|---------------------------|--|--|--|--|
| Wortlaut der Frage | | | | | | | | | | | | | | | |
| <p>Jun 17</p> <p>Wurden Sie von mindestens einer Ihrer Banken mit Negativzinsen auf Einlagen konfrontiert?</p> <p>Wenn Ja</p> <p>Welche Maßnahmen haben Sie ergriffen, um die Zahlung von Negativzinsen zu vermeiden? [Mehrfachnennungen möglich]</p> <table border="1" style="width: 100%; border-collapse: collapse;"> <tr> <td style="width: 70%;">Umschichtung des Guthabens innerhalb der Unternehmensbereiche</td> <td style="width: 30%;">Ja [1]</td> </tr> <tr> <td style="height: 20px;"> </td> <td> </td> </tr> </table> | | | | | | | Umschichtung des Guthabens innerhalb der Unternehmensbereiche | Ja [1] | | | Beschreibung der Variable | | | | |
| Umschichtung des Guthabens innerhalb der Unternehmensbereiche | Ja [1] | | | | | | | | | | | | | | |
| | | | | | | | | | | | | | | | |
| <p>nur online erhoben</p> | | | | | | | | | | | | | | | |
| Zeitverlauf der Variable | | | | | | | | | | | | | | | |

| 2010 | 2011 | 2012 | 2013 | 2014 | 2015 | 2016 | 2017 | 2018 | 2019 |
|------|------|------|------|------|------|------|-------------|------|------|
| | | | | | | | WEST OST | | |

| Nr. | Name | Label | Erhebungszeitraum | Erhebungsrhythmus |
|-----|------|-------|-------------------|-------------------|
|-----|------|-------|-------------------|-------------------|

| | | | | |
|--------|---------------|--|---------------------|----------|
| 3.178) | vg_negint_inv | negative interest actions: investing or preponing (additional) investments | West und Ost 6/2017 | einmalig |
|--------|---------------|--|---------------------|----------|

Wortlaut der Frage

| Jun 17 | | Beschreibung der Variable | | |
|---|--------|---|--------|--------------------|
| <p>Wurden Sie von mindestens einer Ihrer Banken mit Negativzinsen auf Einlagen konfrontiert?</p> <p>Wenn Ja</p> <p>Welche Maßnahmen haben Sie ergriffen, um die Zahlung von Negativzinsen zu vermeiden? [Mehrfachnennungen möglich]</p> <table border="1"> <tr> <td>Durchführen oder Vorziehen von (zusätzlichen) Investitionen</td> <td>Ja [1]</td> </tr> </table> | | Durchführen oder Vorziehen von (zusätzlichen) Investitionen | Ja [1] | nur online erhoben |
| Durchführen oder Vorziehen von (zusätzlichen) Investitionen | Ja [1] | | | |

Zeitverlauf der Variable

| 2010 | 2011 | 2012 | 2013 | 2014 | 2015 | 2016 | 2017 | 2018 | 2019 |
|------|------|------|------|------|------|------|-------------|------|------|
| | | | | | | | WEST OST | | |

| Nr. | Name | Label | Erhebungszeitraum | Erhebungsrhythmus |
|-----|------|-------|-------------------|-------------------|
|-----|------|-------|-------------------|-------------------|

| | | | | |
|--------|---------------|----------------------------------|---------------------|----------|
| 3.179) | vg_negint_oth | negative interest actions: other | West und Ost 6/2017 | einmalig |
|--------|---------------|----------------------------------|---------------------|----------|

Wortlaut der Frage

| Jun 17 | | Beschreibung der Variable | | |
|---|--------|-----------------------------|--------|--------------------|
| <p>Wurden Sie von mindestens einer Ihrer Banken mit Negativzinsen auf Einlagen konfrontiert?</p> <p>Wenn Ja</p> <p>Welche Maßnahmen haben Sie ergriffen, um die Zahlung von Negativzinsen zu vermeiden? [Mehrfachnennungen möglich]</p> <table border="1"> <tr> <td>Andere: bitte spezifizieren</td> <td>Ja [1]</td> </tr> </table> | | Andere: bitte spezifizieren | Ja [1] | nur online erhoben |
| Andere: bitte spezifizieren | Ja [1] | | | |

Zeitverlauf der Variable

| 2010 | 2011 | 2012 | 2013 | 2014 | 2015 | 2016 | 2017 | 2018 | 2019 |
|------|------|------|------|------|------|------|-------------|------|------|
| | | | | | | | WEST OST | | |

| Nr. | Name | Label | Erhebungszeitraum | Erhebungsrhythmus |
|-----|------|-------|-------------------|-------------------|
|-----|------|-------|-------------------|-------------------|

| | | | | |
|--------|------------------|---|---------------------|----------|
| 3.180) | vg_negint_burden | burden of negative interest rates on profit situation | West und Ost 6/2017 | einmalig |
|--------|------------------|---|---------------------|----------|

Wortlaut der Frage

| Jun 17 | | Beschreibung der Variable | | | |
|--|-----------------|---------------------------------|-----------------|---------------------------------|--------------------|
| <p>Alles in allem belastet die Negativzinsproblematik unsere Ertragslage</p> <table border="1"> <tr> <td>stark [1]</td> <td>mittelstark [2]</td> <td>unwesentlich oder gar nicht [3]</td> </tr> </table> | | stark [1] | mittelstark [2] | unwesentlich oder gar nicht [3] | nur online erhoben |
| stark [1] | mittelstark [2] | unwesentlich oder gar nicht [3] | | | |

Zeitverlauf der Variable

| 2010 | 2011 | 2012 | 2013 | 2014 | 2015 | 2016 | 2017 | 2018 | 2019 |
|------|------|------|------|------|------|------|-------------|------|------|
| | | | | | | | WEST OST | | |


| Nr. | Name | Label | Erhebungszeitraum | Erhebungsrhythmus |
|-----|------|-------|-------------------|-------------------|
|-----|------|-------|-------------------|-------------------|

3.181) **vg_negint_banks** number of relationship banks West und Ost 6/2017 einmalig

Wortlaut der Frage

| | | | | | | | |
|--|-------|-------|-------|-------|----------------|----------------|--|
| <p>Jun 17</p> <p>Wurden Sie von mindestens einer Ihrer Banken mit Negativzinsen auf Einlagen konfrontiert?</p> <p>Wenn Nein</p> <p>Wie viele Banken bezeichnen Sie insgesamt als Ihre Hausbank?</p> <table border="1" style="margin-left: auto; margin-right: auto;"> <tr> <td>0 [0]</td> <td>1 [1]</td> <td>2 [2]</td> <td>3 [3]</td> <td>4 [4]</td> <td>Mehr als 4 [5]</td> </tr> </table> | 0 [0] | 1 [1] | 2 [2] | 3 [3] | 4 [4] | Mehr als 4 [5] | <p>Beschreibung der Variable</p> <p>nur online erhoben</p> |
| 0 [0] | 1 [1] | 2 [2] | 3 [3] | 4 [4] | Mehr als 4 [5] | | |

Zeitverlauf der Variable




| Nr. | Name | Label | Erhebungszeitraum | Erhebungsrhythmus |
|-----|------|-------|-------------------|-------------------|
|-----|------|-------|-------------------|-------------------|

3.182) **vg_mercoex** export to Mercosur area West und Ost 8/2017 einmalig

Wortlaut der Frage

| | | | |
|---|----------|----------|----------------------------------|
| <p>Aug 17</p> <p>Freihandelsabkommen mit Mercosur Die Länder Argentinien, Brasilien, Paraguay und Uruguay sind in einer gemeinsamen Zollunion (Mercosur).</p> <p>1.a) Exportiert Ihr Unternehmen in den Mercosur-Raum?</p> <table border="1" style="margin-left: auto; margin-right: auto;"> <tr> <td>Ja [1]</td> <td>Nein [2]</td> </tr> </table> | Ja [1] | Nein [2] | <p>Beschreibung der Variable</p> |
| Ja [1] | Nein [2] | | |

Zeitverlauf der Variable




| Nr. | Name | Label | Erhebungszeitraum | Erhebungsrhythmus |
|-----|------|-------|-------------------|-------------------|
|-----|------|-------|-------------------|-------------------|

3.183) **vg_mercoex_tariffs** export to Mercosur area if: trade tariffs decrease West und Ost 8/2017 einmalig

Wortlaut der Frage

| | | | |
|--|----------------------|--------|----------------------------------|
| <p>Aug 17</p> <p>Freihandelsabkommen mit Mercosur Die Länder Argentinien, Brasilien, Paraguay und Uruguay sind in einer gemeinsamen Zollunion (Mercosur).</p> <p>1.b) Unser Unternehmen wird in den Mercosur-Raum mittelfristig beginnen zu exportieren bzw. mehr exportieren, wenn</p> <table border="1" style="margin-left: auto; margin-right: auto;"> <tr> <td>Handelszölle sinken.</td> <td>Ja [1]</td> </tr> </table> | Handelszölle sinken. | Ja [1] | <p>Beschreibung der Variable</p> |
| Handelszölle sinken. | Ja [1] | | |

Zeitverlauf der Variable



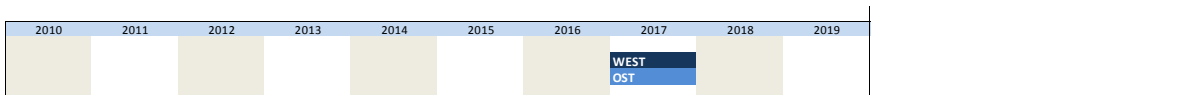
| Nr. | Name | Label | Erhebungszeitraum | Erhebungsrhythmus |
|-----|------|-------|-------------------|-------------------|
|-----|------|-------|-------------------|-------------------|

3.184) **vg_mercoex_transco** export to Mercosur area if: transport costs decrease West und Ost 8/2017 einmalig

Wortlaut der Frage

| | | | |
|---|---|--------|----------------------------------|
| <p>Aug 17</p> <p>Freihandelsabkommen mit Mercosur Die Länder Argentinien, Brasilien, Paraguay und Uruguay sind in einer gemeinsamen Zollunion (Mercosur).</p> <p>1.b) Unser Unternehmen wird in den Mercosur-Raum mittelfristig beginnen zu exportieren bzw. mehr exportieren, wenn</p> <table border="1" style="margin-left: auto; margin-right: auto;"> <tr> <td>Transportkosten (z.B. für Fracht oder Versicherung) sinken.</td> <td>Ja [1]</td> </tr> </table> | Transportkosten (z.B. für Fracht oder Versicherung) sinken. | Ja [1] | <p>Beschreibung der Variable</p> |
| Transportkosten (z.B. für Fracht oder Versicherung) sinken. | Ja [1] | | |

Zeitverlauf der Variable



| Nr. | Name | Label | Erhebungszeitraum | Erhebungsrhythmus |
|--------|--------------------|---|---------------------|-------------------|
| 3.185) | vg_mercoex_techsta | export to Mercosur area if: technical standards equalized | West und Ost 8/2017 | einmalig |

Wortlaut der Frage

Aug 17

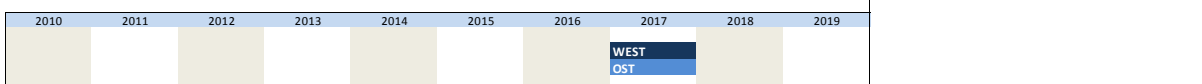
Freihandelsabkommen mit Mercosur
Die Länder Argentinien, Brasilien, Paraguay und Uruguay sind in einer gemeinsamen Zollunion (Mercosur).

1.b) Unser Unternehmen wird in den Mercosur-Raum mittelfristig beginnen zu exportieren bzw. mehr exportieren, wenn

| | |
|---|--------|
| technische Standards und Normen angeglichen werden. | Ja [1] |
|---|--------|

Beschreibung der Variable

Zeitverlauf der Variable



| Nr. | Name | Label | Erhebungszeitraum | Erhebungsrhythmus |
|--------|------------------|--|---------------------|-------------------|
| 3.186) | vg_mercoex_admin | export to Mercosur area if: administrative obstacles disappear | West und Ost 8/2017 | einmalig |

Wortlaut der Frage

Aug 17

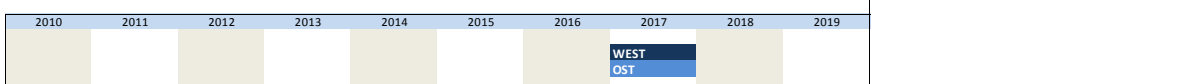
Freihandelsabkommen mit Mercosur
Die Länder Argentinien, Brasilien, Paraguay und Uruguay sind in einer gemeinsamen Zollunion (Mercosur).

1.b) Unser Unternehmen wird in den Mercosur-Raum mittelfristig beginnen zu exportieren bzw. mehr exportieren, wenn

| | |
|--|--------|
| bürokratische Hindernisse (z.B. Zertifikate, Genehmigungen) wegfallen. | Ja [1] |
|--|--------|

Beschreibung der Variable

Zeitverlauf der Variable



| Nr. | Name | Label | Erhebungszeitraum | Erhebungsrhythmus |
|--------|--------------------|--|---------------------|-------------------|
| 3.187) | vg_mercoex_polrisk | export to Mercosur area if: political risks decrease | West und Ost 8/2017 | einmalig |

Wortlaut der Frage

Aug 17

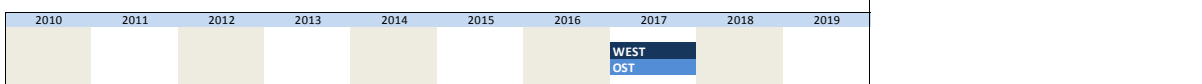
Freihandelsabkommen mit Mercosur
Die Länder Argentinien, Brasilien, Paraguay und Uruguay sind in einer gemeinsamen Zollunion (Mercosur).

1.b) Unser Unternehmen wird in den Mercosur-Raum mittelfristig beginnen zu exportieren bzw. mehr exportieren, wenn

| | |
|-----------------------------------|--------|
| politische Risiken dort abnehmen. | Ja [1] |
|-----------------------------------|--------|

Beschreibung der Variable

Zeitverlauf der Variable



| Nr. | Name | Label | Erhebungszeitraum | Erhebungsrhythmus |
|--------|-----------------|---|---------------------|-------------------|
| 3.188) | vg_mercoex_serv | export to Mercosur area if: access to service markets facilitated | West und Ost 8/2017 | einmalig |

Wortlaut der Frage

Aug 17

Freihandelsabkommen mit Mercosur
Die Länder Argentinien, Brasilien, Paraguay und Uruguay sind in einer gemeinsamen Zollunion (Mercosur).

1.b) Unser Unternehmen wird in den Mercosur-Raum mittelfristig beginnen zu exportieren bzw. mehr exportieren, wenn

| | |
|--------------------------------------|--------|
| der Zugang zu Dienstleistungsmärkten | Ja [1] |
|--------------------------------------|--------|

Beschreibung der Variable

| | | | | | | | | | |
|--------------------------|------|------|------|------|------|------|-------------|------|------|
| erleichtert wird. | | | | | | | | | |
| Zeitverlauf der Variable | | | | | | | | | |
| 2010 | 2011 | 2012 | 2013 | 2014 | 2015 | 2016 | 2017 | 2018 | 2019 |
| | | | | | | | WEST OST | | |

| Nr. | Name | Label | Erhebungszeitraum | Erhebungsrhythmus |
|--------|-------------------|--|---------------------|-------------------|
| 3.189) | vg_mercoex_pubten | export to Mercosur area if: access to public tenders facilitated | West und Ost 8/2017 | einmalig |

| | | | | | | | | | | | |
|--|--------|------|------|------|------|------|-------------|--|--------|---------------------------|--|
| Wortlaut der Frage | | | | | | | | | | | |
| <p>Aug 17</p> <p>Freihandelsabkommen mit Mercosur Die Länder Argentinien, Brasilien, Paraguay und Uruguay sind in einer gemeinsamen Zollunion (Mercosur).</p> <p>1. b) Unser Unternehmen wird in den Mercosur-Raum mittelfristig beginnen zu exportieren bzw. mehr exportieren, wenn</p> <table border="1"> <tr> <td>der Zugang zu öffentlichen Ausschreibungen erleichtert wird.</td> <td>Ja [1]</td> </tr> </table> | | | | | | | | der Zugang zu öffentlichen Ausschreibungen erleichtert wird. | Ja [1] | Beschreibung der Variable | |
| der Zugang zu öffentlichen Ausschreibungen erleichtert wird. | Ja [1] | | | | | | | | | | |
| Zeitverlauf der Variable | | | | | | | | | | | |
| 2010 | 2011 | 2012 | 2013 | 2014 | 2015 | 2016 | 2017 | 2018 | 2019 | | |
| | | | | | | | WEST OST | | | | |

| Nr. | Name | Label | Erhebungszeitraum | Erhebungsrhythmus |
|--------|------------------|--|---------------------|-------------------|
| 3.190) | vg_mercoagree_ex | If free trade agreement EU-Mercosur: export more to M. | West und Ost 8/2017 | einmalig |

| | | | | | | | | | | | |
|--|--------|------|------|------|------|------|-------------|-------------------------------------|--------|---------------------------|--|
| Wortlaut der Frage | | | | | | | | | | | |
| <p>Aug 17</p> <p>Freihandelsabkommen mit Mercosur Die Länder Argentinien, Brasilien, Paraguay und Uruguay sind in einer gemeinsamen Zollunion (Mercosur).</p> <p>2) Bei einem Freihandelsabkommen der EU mit dem Mercosur würde unser Unternehmen mittelfristig</p> <table border="1"> <tr> <td>(mehr) in den Mercosur exportieren.</td> <td>Ja [1]</td> </tr> </table> | | | | | | | | (mehr) in den Mercosur exportieren. | Ja [1] | Beschreibung der Variable | |
| (mehr) in den Mercosur exportieren. | Ja [1] | | | | | | | | | | |
| Zeitverlauf der Variable | | | | | | | | | | | |
| 2010 | 2011 | 2012 | 2013 | 2014 | 2015 | 2016 | 2017 | 2018 | 2019 | | |
| | | | | | | | WEST OST | | | | |

| Nr. | Name | Label | Erhebungszeitraum | Erhebungsrhythmus |
|--------|------------------|--|---------------------|-------------------|
| 3.191) | vg_mercoagree_im | If free trade agreement EU-Mercosur: import more from M. | West und Ost 8/2017 | einmalig |


| | | | | | | | | | | | |
|---|--------|------|------|------|------|------|-------------|--------------------------------------|--------|---------------------------|--|
| Wortlaut der Frage | | | | | | | | | | | |
| <p>Aug 17</p> <p>Freihandelsabkommen mit Mercosur Die Länder Argentinien, Brasilien, Paraguay und Uruguay sind in einer gemeinsamen Zollunion (Mercosur).</p> <p>2) Bei einem Freihandelsabkommen der EU mit dem Mercosur würde unser Unternehmen mittelfristig</p> <table border="1"> <tr> <td>(mehr) aus dem Mercosur importieren.</td> <td>Ja [1]</td> </tr> </table> | | | | | | | | (mehr) aus dem Mercosur importieren. | Ja [1] | Beschreibung der Variable | |
| (mehr) aus dem Mercosur importieren. | Ja [1] | | | | | | | | | | |
| Zeitverlauf der Variable | | | | | | | | | | | |
| 2010 | 2011 | 2012 | 2013 | 2014 | 2015 | 2016 | 2017 | 2018 | 2019 | | |
| | | | | | | | WEST OST | | | | |

| Nr. | Name | Label | Erhebungszeitraum | Erhebungsrhythmus |
|--------|-------------------|--|---------------------|-------------------|
| 3.192) | vg_mercoagree_inv | If free trade agreement EU-Mercosur: invest more in M. | West und Ost 8/2017 | einmalig |

Wortlaut der Frage

| | | | |
|---|---------------------------------|--------|---------------------------|
| <p>Aug 17</p> <p>Freihandelsabkommen mit Mercosur Die Länder Argentinien, Brasilien, Paraguay und Uruguay sind in einer gemeinsamen Zollunion (Mercosur).</p> <p>2) Bei einem Freihandelsabkommen der EU mit dem Mercosur würde unser Unternehmen mittelfristig</p> <table border="1" style="margin-left: 40px;"> <tr> <td style="background-color: #ADD8E6;">im Mercosur (mehr) investieren.</td> <td style="background-color: #ADD8E6;">Ja [1]</td> </tr> </table> | im Mercosur (mehr) investieren. | Ja [1] | Beschreibung der Variable |
| im Mercosur (mehr) investieren. | Ja [1] | | |

Zeitverlauf der Variable




| Nr. | Name | Label | Erhebungszeitraum | Erhebungsrhythmus |
|--------|-------------------|---|---------------------|-------------------|
| 3.193) | vg_mercogree_comp | If free trade agreement EU-Mercosur: more competition from M. | West und Ost 8/2017 | einmalig |

Wortlaut der Frage

| | | | |
|---|---|--------|---------------------------|
| <p>Aug 17</p> <p>Freihandelsabkommen mit Mercosur Die Länder Argentinien, Brasilien, Paraguay und Uruguay sind in einer gemeinsamen Zollunion (Mercosur).</p> <p>2) Bei einem Freihandelsabkommen der EU mit dem Mercosur würde unser Unternehmen mittelfristig</p> <table border="1" style="margin-left: 40px;"> <tr> <td style="background-color: #ADD8E6;">erhöhtem Wettbewerb durch Unternehmen aus dem Mercosur ausgesetzt sein.</td> <td style="background-color: #ADD8E6;">Ja [1]</td> </tr> </table> | erhöhtem Wettbewerb durch Unternehmen aus dem Mercosur ausgesetzt sein. | Ja [1] | Beschreibung der Variable |
| erhöhtem Wettbewerb durch Unternehmen aus dem Mercosur ausgesetzt sein. | Ja [1] | | |

Zeitverlauf der Variable




| Nr. | Name | Label | Erhebungszeitraum | Erhebungsrhythmus |
|--------|-----------------|--|---------------------|-------------------|
| 3.194) | vg_mercogree_no | If free trade agreement EU-Mercosur: no impact | West und Ost 8/2017 | einmalig |

Wortlaut der Frage

| | | | |
|---|-----------------------|--------|---------------------------|
| <p>Aug 17</p> <p>Freihandelsabkommen mit Mercosur Die Länder Argentinien, Brasilien, Paraguay und Uruguay sind in einer gemeinsamen Zollunion (Mercosur).</p> <p>2) Bei einem Freihandelsabkommen der EU mit dem Mercosur würde unser Unternehmen mittelfristig</p> <table border="1" style="margin-left: 40px;"> <tr> <td style="background-color: #ADD8E6;">nicht betroffen sein.</td> <td style="background-color: #ADD8E6;">Ja [1]</td> </tr> </table> | nicht betroffen sein. | Ja [1] | Beschreibung der Variable |
| nicht betroffen sein. | Ja [1] | | |

Zeitverlauf der Variable




| Nr. | Name | Label | Erhebungszeitraum | Erhebungsrhythmus |
|--------|----------------|------------------------------------|---------------------|-------------------|
| 3.195) | vg_ustax_sales | tax reform: percentage sales in US | West und Ost 3/2018 | einmalig |

Wortlaut der Frage

| | |
|---|---------------------------|
| <p>Mrz 18</p> <p>Steuerreform in den USA</p> <p>Wie viel Prozent des Umsatzes erzielt Ihr Unternehmen in den USA?</p> <p>_____ %</p> | Beschreibung der Variable |
|---|---------------------------|

Zeitverlauf der Variable



| | | | | | | | | | |
|------|------|------|------|------|------|------|------|------|------|
| 2000 | 2001 | 2002 | 2003 | 2004 | 2005 | 2006 | 2007 | 2008 | 2009 |
| 2010 | 2011 | 2012 | 2013 | 2014 | 2015 | 2016 | 2017 | 2018 | 2019 |
| | | | | | | | | WEST | OST |

| Nr. | Name | Label | Erhebungszeitraum | Erhebungsrhythmus |
|--------|----------------------|---|---------------------|-------------------|
| 3.196) | vg_ustax_competition | tax reform: competition with US-companies | West und Ost 3/2018 | einmalig |

Wortlaut der Frage

| | | | | | | | | | |
|---|------------|------------|---------------|---------------|--|--|--|--|---------------------------|
| <p>Mrz 18</p> <p>Steuerreform in den USA</p> <p>Wie steht ihr Unternehmen im Wettbewerb mit Unternehmen aus den USA?</p> <table border="1"> <tr> <td>stark [1]</td> <td>mittel [2]</td> <td>gering [3]</td> <td>gar nicht [4]</td> </tr> <tr> <td></td> <td></td> <td></td> <td></td> </tr> </table> | stark [1] | mittel [2] | gering [3] | gar nicht [4] | | | | | Beschreibung der Variable |
| stark [1] | mittel [2] | gering [3] | gar nicht [4] | | | | | | |
| | | | | | | | | | |

Zeitverlauf der Variable

| | | | | | | | | | |
|------|------|------|------|------|------|------|------|------|------|
| 1980 | 1981 | 1982 | 1983 | 1984 | 1985 | 1986 | 1987 | 1988 | 1989 |
| 1990 | 1991 | 1992 | 1993 | 1994 | 1995 | 1996 | 1997 | 1998 | 1999 |
| 2000 | 2001 | 2002 | 2003 | 2004 | 2005 | 2006 | 2007 | 2008 | 2009 |
| 2010 | 2011 | 2012 | 2013 | 2014 | 2015 | 2016 | 2017 | 2018 | 2019 |
| | | | | | | | | WEST | OST |

| Nr. | Name | Label | Erhebungszeitraum | Erhebungsrhythmus |
|--------|--------------------|-----------------------------------|---------------------|-------------------|
| 3.197) | vg_ustax_shortterm | tax reform: tax burden short term | West und Ost 3/2018 | einmalig |

Wortlaut der Frage

| | | | | | | | | | |
|--|----------------|--------------------|--------------------|-------------|--|--|--|--|---------------------------|
| <p>Mrz 18</p> <p>Steuerreform in den USA</p> <p>Die steuerliche Belastung Ihres Unternehmens wird durch die US-Steuerreform</p> <table border="1"> <tr> <td>Kurzfristig</td> <td>verringert [1]</td> <td>gleich bleiben [2]</td> <td>steigen [3]</td> </tr> <tr> <td></td> <td></td> <td></td> <td></td> </tr> </table> | Kurzfristig | verringert [1] | gleich bleiben [2] | steigen [3] | | | | | Beschreibung der Variable |
| Kurzfristig | verringert [1] | gleich bleiben [2] | steigen [3] | | | | | | |
| | | | | | | | | | |

Zeitverlauf der Variable

| | | | | | | | | | |
|------|------|------|------|------|------|------|------|------|------|
| 1980 | 1981 | 1982 | 1983 | 1984 | 1985 | 1986 | 1987 | 1988 | 1989 |
| 1990 | 1991 | 1992 | 1993 | 1994 | 1995 | 1996 | 1997 | 1998 | 1999 |
| 2000 | 2001 | 2002 | 2003 | 2004 | 2005 | 2006 | 2007 | 2008 | 2009 |
| 2010 | 2011 | 2012 | 2013 | 2014 | 2015 | 2016 | 2017 | 2018 | 2019 |
| | | | | | | | | WEST | OST |

| Nr. | Name | Label | Erhebungszeitraum | Erhebungsrhythmus |
|--------|-------------------|----------------------------------|---------------------|-------------------|
| 3.198) | vg_ustax_longterm | tax reform: tax burden long term | West und Ost 3/2018 | einmalig |

Wortlaut der Frage

| | | | | | | | | | |
|--|----------------|--------------------|--------------------|-------------|--|--|--|--|---------------------------|
| <p>Mrz 18</p> <p>Steuerreform in den USA</p> <p>Die steuerliche Belastung Ihres Unternehmens wird durch die US-Steuerreform</p> <table border="1"> <tr> <td>Langfristig</td> <td>verringert [1]</td> <td>gleich bleiben [2]</td> <td>steigen [3]</td> </tr> <tr> <td></td> <td></td> <td></td> <td></td> </tr> </table> | Langfristig | verringert [1] | gleich bleiben [2] | steigen [3] | | | | | Beschreibung der Variable |
| Langfristig | verringert [1] | gleich bleiben [2] | steigen [3] | | | | | | |
| | | | | | | | | | |

| Zeitverlauf der Variable | | | | | | | | | |
|--------------------------|------|------|------|------|------|------|------|------|------|
| 1980 | 1981 | 1982 | 1983 | 1984 | 1985 | 1986 | 1987 | 1988 | 1989 |
| 1990 | 1991 | 1992 | 1993 | 1994 | 1995 | 1996 | 1997 | 1998 | 1999 |
| 2000 | 2001 | 2002 | 2003 | 2004 | 2005 | 2006 | 2007 | 2008 | 2009 |
| 2010 | 2011 | 2012 | 2013 | 2014 | 2015 | 2016 | 2017 | 2018 | 2019 |
| | | | | | | | | WEST | OST |

| Nr. | Name | Label | Erhebungszeitraum | Erhebungsrhythmus |
|--------|-----------------|-----------------------------|---------------------|-------------------|
| 3.199) | vg_ustax_export | tax reform: reaction export | West und Ost 3/2018 | einmalig |

| Zeitverlauf der Variable | | | | | | | | | |
|--------------------------|------|------|------|------|------|------|------|------|------|
| 1980 | 1981 | 1982 | 1983 | 1984 | 1985 | 1986 | 1987 | 1988 | 1989 |
| 1990 | 1991 | 1992 | 1993 | 1994 | 1995 | 1996 | 1997 | 1998 | 1999 |
| 2000 | 2001 | 2002 | 2003 | 2004 | 2005 | 2006 | 2007 | 2008 | 2009 |
| 2010 | 2011 | 2012 | 2013 | 2014 | 2015 | 2016 | 2017 | 2018 | 2019 |
| | | | | | | | | WEST | OST |

| Nr. | Name | Label | Erhebungszeitraum | Erhebungsrhythmus |
|--------|-----------------|-----------------------------|---------------------|-------------------|
| 3.200) | vg_ustax_import | tax reform: reaction import | West und Ost 3/2018 | einmalig |

| Zeitverlauf der Variable | | | | | | | | | |
|--------------------------|------|------|------|------|------|------|------|------|------|
| 1980 | 1981 | 1982 | 1983 | 1984 | 1985 | 1986 | 1987 | 1988 | 1989 |
| 1990 | 1991 | 1992 | 1993 | 1994 | 1995 | 1996 | 1997 | 1998 | 1999 |
| 2000 | 2001 | 2002 | 2003 | 2004 | 2005 | 2006 | 2007 | 2008 | 2009 |
| 2010 | 2011 | 2012 | 2013 | 2014 | 2015 | 2016 | 2017 | 2018 | 2019 |
| | | | | | | | | WEST | OST |

| Nr. | Name | Label | Erhebungszeitraum | Erhebungsrhythmus |
|-----|------|-------|-------------------|-------------------|
|-----|------|-------|-------------------|-------------------|

3.201) **vg_ustax_invus** tax reform: reaction investment in US West und Ost 3/2018 einmalig

Wortlaut der Frage

| | | | | | |
|---|--------------------------|-----------------------|-----------------------|-------------|----------------------------------|
| <p>Mrz 18</p> <p>Steuerreform in den USA</p> <p>Wie werden Sie als Unternehmen auf die US-Steuerreform reagieren?</p> <table border="1"> <tr> <td>Investitionen in den USA</td> <td>verringern [1]</td> <td>unverändert lassen[2]</td> <td>erhöhen [3]</td> </tr> </table> | Investitionen in den USA | verringern [1] | unverändert lassen[2] | erhöhen [3] | <p>Beschreibung der Variable</p> |
| Investitionen in den USA | verringern [1] | unverändert lassen[2] | erhöhen [3] | | |

Zeitverlauf der Variable

| | | | | | | | | | |
|------|------|------|------|------|------|------|------|------|------|
| 1980 | 1981 | 1982 | 1983 | 1984 | 1985 | 1986 | 1987 | 1988 | 1989 |
| 1990 | 1991 | 1992 | 1993 | 1994 | 1995 | 1996 | 1997 | 1998 | 1999 |
| 2000 | 2001 | 2002 | 2003 | 2004 | 2005 | 2006 | 2007 | 2008 | 2009 |
| 2010 | 2011 | 2012 | 2013 | 2014 | 2015 | 2016 | 2017 | 2018 | 2019 |

WEST
OST

| Nr. | Name | Label | Erhebungszeitraum | Erhebungsrhythmus |
|-----|------|-------|-------------------|-------------------|
|-----|------|-------|-------------------|-------------------|

3.202) **vg_ustax_invger** tax reform: reaction investment in Germany West und Ost 3/2018 einmalig

Wortlaut der Frage

| | | | | | |
|---|------------------------------|-----------------------|-----------------------|-------------|----------------------------------|
| <p>Mrz 18</p> <p>Steuerreform in den USA</p> <p>Wie werden Sie als Unternehmen auf die US-Steuerreform reagieren?</p> <table border="1"> <tr> <td>Investitionen in Deutschland</td> <td>verringern [1]</td> <td>unverändert lassen[2]</td> <td>erhöhen [3]</td> </tr> </table> | Investitionen in Deutschland | verringern [1] | unverändert lassen[2] | erhöhen [3] | <p>Beschreibung der Variable</p> |
| Investitionen in Deutschland | verringern [1] | unverändert lassen[2] | erhöhen [3] | | |

Zeitverlauf der Variable

| | | | | | | | | | |
|------|------|------|------|------|------|------|------|------|------|
| 1980 | 1981 | 1982 | 1983 | 1984 | 1985 | 1986 | 1987 | 1988 | 1989 |
| 1990 | 1991 | 1992 | 1993 | 1994 | 1995 | 1996 | 1997 | 1998 | 1999 |
| 2000 | 2001 | 2002 | 2003 | 2004 | 2005 | 2006 | 2007 | 2008 | 2009 |
| 2010 | 2011 | 2012 | 2013 | 2014 | 2015 | 2016 | 2017 | 2018 | 2019 |

WEST
OST

| Nr. | Name | Label | Erhebungszeitraum | Erhebungsrhythmus |
|-----|------|-------|-------------------|-------------------|
|-----|------|-------|-------------------|-------------------|

3.203) **vg_ustax_intelprop** tax reform: relocation of intellectual property West und Ost 3/2018 einmalig

Wortlaut der Frage

| | | | |
|---|----------|----------|---|
| <p>Mrz 18</p> <p>Steuerreform in den USA</p> <p>Wird Ihr Unternehmen infolge der US-Steuerreform geistiges Eigentum (Patente, Marken, Urheberrechte etc.) in die USA verlagern?</p> <table border="1"> <tr> <td>Ja [1]</td> <td>Nein [2]</td> </tr> </table> | Ja [1] | Nein [2] | <p>Beschreibung der Variable</p> <p>Frage wurde <u>nur</u> online gestellt!</p> |
| Ja [1] | Nein [2] | | |

Zeitverlauf der Variable

| | | | | | | | | | |
|------|------|------|------|------|------|------|------|------|------|
| 1980 | 1981 | 1982 | 1983 | 1984 | 1985 | 1986 | 1987 | 1988 | 1989 |
|------|------|------|------|------|------|------|------|------|------|

| | | | | | | | | | |
|------|------|------|------|------|------|------|------|------|------|
| 1990 | 1991 | 1992 | 1993 | 1994 | 1995 | 1996 | 1997 | 1998 | 1999 |
| 2000 | 2001 | 2002 | 2003 | 2004 | 2005 | 2006 | 2007 | 2008 | 2009 |
| 2010 | 2011 | 2012 | 2013 | 2014 | 2015 | 2016 | 2017 | 2018 | 2019 |
| | | | | | | | | WEST | OST |

| Nr. | Name | Label | Erhebungszeitraum | Erhebungsrhythmus |
|--------|---------|------------------------------------|----------------------|-------------------|
| 3.204) | vg_gdp1 | real gdp: % change comp. last year | West und Ost 08/2018 | einmalig |

Wortlaut der Frage

| | |
|---|--|
| <p>Aug 18</p> <p>Um wie viel Prozent wird sich Ihrer Einschätzung nach das reale Bruttoinlandprodukt in Deutschland 20XX im Vergleich zum Vorjahr (20YY) ändern? (Prozentangabe mit einer Nachkommastelle)</p> <p>____,_%</p> | <p>Beschreibung der Variable</p> <p>XX= aktuelle Jahr YY= Vorjahr z.B. in 2018: 20XX=2018, 20YY=2017</p> <p>gehört zu gdp 3 gdp4</p> |
|---|--|

Zeitverlauf der Variable

| | | | | | | | | | |
|------|------|------|------|------|------|------|------|------|------|
| 1980 | 1981 | 1982 | 1983 | 1984 | 1985 | 1986 | 1987 | 1988 | 1989 |
| 1990 | 1991 | 1992 | 1993 | 1994 | 1995 | 1996 | 1997 | 1998 | 1999 |
| 2000 | 2001 | 2002 | 2003 | 2004 | 2005 | 2006 | 2007 | 2008 | 2009 |
| 2010 | 2011 | 2012 | 2013 | 2014 | 2015 | 2016 | 2017 | 2018 | 2019 |
| | | | | | | | | WEST | OST |

| Nr. | Name | Label | Erhebungszeitraum | Erhebungsrhythmus |
|--------|---------|---|----------------------|-------------------|
| 3.205) | vg_gdp2 | impact economic development on business situation | West und Ost 08/2018 | einmalig |

Wortlaut der Frage

| | | | | | | |
|---|------------------|---------------------|---------------------|---------------------|---------------|----------------------------------|
| <p>Aug 18</p> <p>Wie wichtig ist die allgemeine Konjunkturontwicklung in Deutschland für die Geschäftslage Ihres Unternehmens?</p> <table border="1" style="margin-left: auto; margin-right: auto;"> <tr> <td>sehr wichtig [1]</td> <td>wichtig [2]</td> <td>bedingt wichtig [3]</td> <td>weniger wichtig [4]</td> <td>unwichtig [5]</td> </tr> </table> | sehr wichtig [1] | wichtig [2] | bedingt wichtig [3] | weniger wichtig [4] | unwichtig [5] | <p>Beschreibung der Variable</p> |
| sehr wichtig [1] | wichtig [2] | bedingt wichtig [3] | weniger wichtig [4] | unwichtig [5] | | |

Zeitverlauf der Variable

| | | | | | | | | | |
|------|------|------|------|------|------|------|------|------|------|
| 1980 | 1981 | 1982 | 1983 | 1984 | 1985 | 1986 | 1987 | 1988 | 1989 |
| 1990 | 1991 | 1992 | 1993 | 1994 | 1995 | 1996 | 1997 | 1998 | 1999 |
| 2000 | 2001 | 2002 | 2003 | 2004 | 2005 | 2006 | 2007 | 2008 | 2009 |
| 2010 | 2011 | 2012 | 2013 | 2014 | 2015 | 2016 | 2017 | 2018 | 2019 |
| | | | | | | | | WEST | OST |

| Nr. | Name | Label | Erhebungszeitraum | Erhebungsrhythmus |
|--------|---------------|---|----------------------|-------------------|
| 3.206) | vg_extserv_it | business processes by external service provider: IT | West und Ost 08/2018 | einmalig |

Wortlaut der Frage

| | | | | | | |
|--|-------------|-------------|--------------|--------------|----------|----------------------------------|
| <p>Aug 18</p> <p>Werden in Ihrem Unternehmen Geschäftsprozesse durch externe Dienstleistungsanbieter erbracht? Bitte beziehen Sie Ihre Angaben auf das Gesamtbudget des entsprechenden Bereichs.</p> <table border="1" style="margin-left: auto; margin-right: auto;"> <tr> <td>bis 25% [1]</td> <td>bis 50% [2]</td> <td>bis 75% [3]</td> <td>bis 100% [4]</td> <td>Nein [5]</td> </tr> </table> | bis 25% [1] | bis 50% [2] | bis 75% [3] | bis 100% [4] | Nein [5] | <p>Beschreibung der Variable</p> |
| bis 25% [1] | bis 50% [2] | bis 75% [3] | bis 100% [4] | Nein [5] | | |

| | | | | | | | | | |
|----|--|--|--|--|--|--|--|--|--|
| IT | | | | | | | | | |
|----|--|--|--|--|--|--|--|--|--|

Zeitverlauf der Variable

| | | | | | | | | | |
|------|------|------|------|------|------|------|------|------|------|
| 1980 | 1981 | 1982 | 1983 | 1984 | 1985 | 1986 | 1987 | 1988 | 1989 |
| 1990 | 1991 | 1992 | 1993 | 1994 | 1995 | 1996 | 1997 | 1998 | 1999 |
| 2000 | 2001 | 2002 | 2003 | 2004 | 2005 | 2006 | 2007 | 2008 | 2009 |
| 2010 | 2011 | 2012 | 2013 | 2014 | 2015 | 2016 | 2017 | 2018 | 2019 |

WEST
OST

| Nr. | Name | Label | Erhebungszeitraum | Erhebungsrhythmus |
|--------|---------------|--|----------------------|-------------------|
| 3.207) | vg_extserv_rd | business processes by external service provider: R&D | West und Ost 08/2018 | einmalig |

Wortlaut der Frage

| | | | | | | | |
|---|-------------|-------------|-------------|--------------|--------------|----------|---------------------------|
| <p>Aug 18</p> <p>Werden in Ihrem Unternehmen Geschäftsprozesse durch externe Dienstleistungsanbieter erbracht? Bitte beziehen Sie Ihre Angaben auf das Gesamtbudget des entsprechenden Bereichs.</p> <table border="1" style="margin-left: auto; margin-right: auto;"> <tr> <td></td> <td>bis 25% [1]</td> <td>bis 50% [2]</td> <td>bis 75% [3]</td> <td>bis 100% [4]</td> <td>Nein [5]</td> </tr> </table> <p>F & E</p> | | bis 25% [1] | bis 50% [2] | bis 75% [3] | bis 100% [4] | Nein [5] | Beschreibung der Variable |
| | bis 25% [1] | bis 50% [2] | bis 75% [3] | bis 100% [4] | Nein [5] | | |

Zeitverlauf der Variable

| | | | | | | | | | |
|------|------|------|------|------|------|------|------|------|------|
| 1980 | 1981 | 1982 | 1983 | 1984 | 1985 | 1986 | 1987 | 1988 | 1989 |
| 1990 | 1991 | 1992 | 1993 | 1994 | 1995 | 1996 | 1997 | 1998 | 1999 |
| 2000 | 2001 | 2002 | 2003 | 2004 | 2005 | 2006 | 2007 | 2008 | 2009 |
| 2010 | 2011 | 2012 | 2013 | 2014 | 2015 | 2016 | 2017 | 2018 | 2019 |

WEST
OST

| Nr. | Name | Label | Erhebungszeitraum | Erhebungsrhythmus |
|--------|----------------|---|----------------------|-------------------|
| 3.208) | vg_extserv_pur | business processes by external service provider: purchase | West und Ost 08/2018 | einmalig |

Wortlaut der Frage

| | | | | | | | |
|---|-------------|-------------|-------------|--------------|--------------|----------|---------------------------|
| <p>Aug 18</p> <p>Werden in Ihrem Unternehmen Geschäftsprozesse durch externe Dienstleistungsanbieter erbracht? Bitte beziehen Sie Ihre Angaben auf das Gesamtbudget des entsprechenden Bereichs.</p> <table border="1" style="margin-left: auto; margin-right: auto;"> <tr> <td></td> <td>bis 25% [1]</td> <td>bis 50% [2]</td> <td>bis 75% [3]</td> <td>bis 100% [4]</td> <td>Nein [5]</td> </tr> </table> <p>Einkauf</p> | | bis 25% [1] | bis 50% [2] | bis 75% [3] | bis 100% [4] | Nein [5] | Beschreibung der Variable |
| | bis 25% [1] | bis 50% [2] | bis 75% [3] | bis 100% [4] | Nein [5] | | |

Zeitverlauf der Variable

| | | | | | | | | | |
|------|------|------|------|------|------|------|------|------|------|
| 1980 | 1981 | 1982 | 1983 | 1984 | 1985 | 1986 | 1987 | 1988 | 1989 |
| 1990 | 1991 | 1992 | 1993 | 1994 | 1995 | 1996 | 1997 | 1998 | 1999 |
| 2000 | 2001 | 2002 | 2003 | 2004 | 2005 | 2006 | 2007 | 2008 | 2009 |
| 2010 | 2011 | 2012 | 2013 | 2014 | 2015 | 2016 | 2017 | 2018 | 2019 |

WEST
OST

| Nr. | Name | Label | Erhebungszeitraum | Erhebungsrhythmus |
|-----|------|-------|-------------------|-------------------|
|-----|------|-------|-------------------|-------------------|

| | | | | |
|--------|-----------------|--|----------------------|----------|
| 3.209) | vg_extserv_mark | business processes by external service provider: marketing | West und Ost 08/2018 | einmalig |
|--------|-----------------|--|----------------------|----------|

Wortlaut der Frage

| | | | | | | | | | | | | | |
|---|-------------|-------------|-------------|--------------|--------------|----------|-----------|--|--|--|--|--|---------------------------|
| <p>Aug 18</p> <p>Werden in Ihrem Unternehmen Geschäftsprozesse durch externe Dienstleistungsanbieter erbracht? Bitte beziehen Sie Ihre Angaben auf das Gesamtbudget des entsprechenden Bereichs.</p> <table border="1"> <tr> <td></td> <td>bis 25% [1]</td> <td>bis 50% [2]</td> <td>bis 75% [3]</td> <td>bis 100% [4]</td> <td>Nein [5]</td> </tr> <tr> <td>Marketing</td> <td></td> <td></td> <td></td> <td></td> <td></td> </tr> </table> | | bis 25% [1] | bis 50% [2] | bis 75% [3] | bis 100% [4] | Nein [5] | Marketing | | | | | | Beschreibung der Variable |
| | bis 25% [1] | bis 50% [2] | bis 75% [3] | bis 100% [4] | Nein [5] | | | | | | | | |
| Marketing | | | | | | | | | | | | | |

Zeitverlauf der Variable

| | | | | | | | | | |
|------|------|------|------|------|------|------|------|------|------|
| 1980 | 1981 | 1982 | 1983 | 1984 | 1985 | 1986 | 1987 | 1988 | 1989 |
| 1990 | 1991 | 1992 | 1993 | 1994 | 1995 | 1996 | 1997 | 1998 | 1999 |
| 2000 | 2001 | 2002 | 2003 | 2004 | 2005 | 2006 | 2007 | 2008 | 2009 |
| 2010 | 2011 | 2012 | 2013 | 2014 | 2015 | 2016 | 2017 | 2018 | 2019 |
| | | | | | | | | WEST | OST |

| Nr. | Name | Label | Erhebungszeitraum | Erhebungsrhythmus |
|-----|------|-------|-------------------|-------------------|
|-----|------|-------|-------------------|-------------------|

| | | | | |
|--------|----------------|--|----------------------|----------|
| 3.210) | vg_extserv_fin | business processes by external service provider: finance | West und Ost 08/2018 | einmalig |
|--------|----------------|--|----------------------|----------|

Wortlaut der Frage

| | | | | | | | | | | | | | |
|--|-------------|-------------|-------------|--------------|--------------|----------|----------|--|--|--|--|--|---------------------------|
| <p>Aug 18</p> <p>Werden in Ihrem Unternehmen Geschäftsprozesse durch externe Dienstleistungsanbieter erbracht? Bitte beziehen Sie Ihre Angaben auf das Gesamtbudget des entsprechenden Bereichs.</p> <table border="1"> <tr> <td></td> <td>bis 25% [1]</td> <td>bis 50% [2]</td> <td>bis 75% [3]</td> <td>bis 100% [4]</td> <td>Nein [5]</td> </tr> <tr> <td>Finanzen</td> <td></td> <td></td> <td></td> <td></td> <td></td> </tr> </table> | | bis 25% [1] | bis 50% [2] | bis 75% [3] | bis 100% [4] | Nein [5] | Finanzen | | | | | | Beschreibung der Variable |
| | bis 25% [1] | bis 50% [2] | bis 75% [3] | bis 100% [4] | Nein [5] | | | | | | | | |
| Finanzen | | | | | | | | | | | | | |

Zeitverlauf der Variable

| | | | | | | | | | |
|------|------|------|------|------|------|------|------|------|------|
| 1980 | 1981 | 1982 | 1983 | 1984 | 1985 | 1986 | 1987 | 1988 | 1989 |
| 1990 | 1991 | 1992 | 1993 | 1994 | 1995 | 1996 | 1997 | 1998 | 1999 |
| 2000 | 2001 | 2002 | 2003 | 2004 | 2005 | 2006 | 2007 | 2008 | 2009 |
| 2010 | 2011 | 2012 | 2013 | 2014 | 2015 | 2016 | 2017 | 2018 | 2019 |
| | | | | | | | | WEST | OST |

| Nr. | Name | Label | Erhebungszeitraum | Erhebungsrhythmus |
|-----|------|-------|-------------------|-------------------|
|-----|------|-------|-------------------|-------------------|

| | | | | |
|--------|-----------------|--|----------------------|----------|
| 3.211) | vg_extserv_empl | business processes by external service provider: employees | West und Ost 08/2018 | einmalig |
|--------|-----------------|--|----------------------|----------|

Wortlaut der Frage

| | | | | | | | | | | | | | |
|--|-------------|-------------|-------------|--------------|--------------|----------|----------|--|--|--|--|--|---------------------------|
| <p>Aug 18</p> <p>Werden in Ihrem Unternehmen Geschäftsprozesse durch externe Dienstleistungsanbieter erbracht? Bitte beziehen Sie Ihre Angaben auf das Gesamtbudget des entsprechenden Bereichs.</p> <table border="1"> <tr> <td></td> <td>bis 25% [1]</td> <td>bis 50% [2]</td> <td>bis 75% [3]</td> <td>bis 100% [4]</td> <td>Nein [5]</td> </tr> <tr> <td>Personal</td> <td></td> <td></td> <td></td> <td></td> <td></td> </tr> </table> | | bis 25% [1] | bis 50% [2] | bis 75% [3] | bis 100% [4] | Nein [5] | Personal | | | | | | Beschreibung der Variable |
| | bis 25% [1] | bis 50% [2] | bis 75% [3] | bis 100% [4] | Nein [5] | | | | | | | | |
| Personal | | | | | | | | | | | | | |

Zeitverlauf der Variable

| | | | | | | | | | |
|------|------|------|------|------|------|------|------|------|------|
| 1980 | 1981 | 1982 | 1983 | 1984 | 1985 | 1986 | 1987 | 1988 | 1989 |
|------|------|------|------|------|------|------|------|------|------|

| | | | | | | | | | |
|------|------|------|------|------|------|------|------|------|------|
| 1990 | 1991 | 1992 | 1993 | 1994 | 1995 | 1996 | 1997 | 1998 | 1999 |
| 2000 | 2001 | 2002 | 2003 | 2004 | 2005 | 2006 | 2007 | 2008 | 2009 |
| 2010 | 2011 | 2012 | 2013 | 2014 | 2015 | 2016 | 2017 | 2018 | 2019 |
| | | | | | | | | WEST | OST |

| Nr. | Name | Label | Erhebungszeitraum | Erhebungsrhythmus |
|--------|----------------|--|----------------------|-------------------|
| 3.212) | vg_extserv_log | business processes by external service provider: logistics | West und Ost 08/2018 | einmalig |

Wortlaut der Frage

| | | | | | | | | | | | | | |
|---|-------------|-------------|-------------|--------------|--------------|----------|----------|--|--|--|--|--|---------------------------|
| <p>Aug 18</p> <p>Werden in Ihrem Unternehmen Geschäftsprozesse durch externe Dienstleistungsanbieter erbracht? Bitte beziehen Sie Ihre Angaben auf das Gesamtbudget des entsprechenden Bereichs.</p> <table border="1" style="margin-left: auto; margin-right: auto;"> <tr> <td></td> <td>bis 25% [1]</td> <td>bis 50% [2]</td> <td>bis 75% [3]</td> <td>bis 100% [4]</td> <td>Nein [5]</td> </tr> <tr> <td>Logistik</td> <td></td> <td></td> <td></td> <td></td> <td></td> </tr> </table> | | bis 25% [1] | bis 50% [2] | bis 75% [3] | bis 100% [4] | Nein [5] | Logistik | | | | | | Beschreibung der Variable |
| | bis 25% [1] | bis 50% [2] | bis 75% [3] | bis 100% [4] | Nein [5] | | | | | | | | |
| Logistik | | | | | | | | | | | | | |

Zeitverlauf der Variable

| | | | | | | | | | |
|------|------|------|------|------|------|------|------|------|------|
| 1980 | 1981 | 1982 | 1983 | 1984 | 1985 | 1986 | 1987 | 1988 | 1989 |
| 1990 | 1991 | 1992 | 1993 | 1994 | 1995 | 1996 | 1997 | 1998 | 1999 |
| 2000 | 2001 | 2002 | 2003 | 2004 | 2005 | 2006 | 2007 | 2008 | 2009 |
| 2010 | 2011 | 2012 | 2013 | 2014 | 2015 | 2016 | 2017 | 2018 | 2019 |
| | | | | | | | | WEST | OST |

| Nr. | Name | Label | Erhebungszeitraum | Erhebungsrhythmus |
|--------|------------------|--|----------------------|-------------------|
| 3.213) | vg_extserv_py_it | business proc. by external serv. prov. -scope past 5 years: IT | West und Ost 08/2018 | einmalig |

Wortlaut der Frage

| | | | | | | | | | | |
|--|--------------------------------|---------------|--|--------------|------------|---------------|----|--|--|---------------------------|
| <p>Aug 18</p> <p>Wie hat/wird sich der Umfang extern erbrachter Geschäftsprozesse verändert/verändern?</p> <table border="1" style="margin-left: auto; margin-right: auto;"> <tr> <td colspan="3">in den letzten 5 Jahren</td> </tr> <tr> <td>plus (+) [1]</td> <td>gleich [2]</td> <td>minus (-) [3]</td> </tr> <tr> <td>IT</td> <td></td> <td></td> </tr> </table> | in den letzten 5 Jahren | | | plus (+) [1] | gleich [2] | minus (-) [3] | IT | | | Beschreibung der Variable |
| in den letzten 5 Jahren | | | | | | | | | | |
| plus (+) [1] | gleich [2] | minus (-) [3] | | | | | | | | |
| IT | | | | | | | | | | |

Zeitverlauf der Variable

| | | | | | | | | | |
|------|------|------|------|------|------|------|------|------|------|
| 1980 | 1981 | 1982 | 1983 | 1984 | 1985 | 1986 | 1987 | 1988 | 1989 |
| 1990 | 1991 | 1992 | 1993 | 1994 | 1995 | 1996 | 1997 | 1998 | 1999 |
| 2000 | 2001 | 2002 | 2003 | 2004 | 2005 | 2006 | 2007 | 2008 | 2009 |
| 2010 | 2011 | 2012 | 2013 | 2014 | 2015 | 2016 | 2017 | 2018 | 2019 |
| | | | | | | | | WEST | OST |

| Nr. | Name | Label | Erhebungszeitraum | Erhebungsrhythmus |
|--------|------------------|---|----------------------|-------------------|
| 3.214) | vg_extserv_py_rd | business proc. by external serv. prov. -scope past 5 years: R&D | West und Ost 08/2018 | einmalig |

Wortlaut der Frage

| | | | | |
|---|--------------------------------|--|--|---------------------------|
| <p>Aug 18</p> <p>Wie hat/wird sich der Umfang extern erbrachter Geschäftsprozesse verändert/verändern?</p> <table border="1" style="margin-left: auto; margin-right: auto;"> <tr> <td colspan="3">in den letzten 5 Jahren</td> </tr> </table> | in den letzten 5 Jahren | | | Beschreibung der Variable |
| in den letzten 5 Jahren | | | | |

| | in den letzten 5 Jahren | | |
|-------|-------------------------|------------|---------------|
| | plus (+) [1] | gleich [2] | minus (-) [3] |
| F & E | | | |

Zeitverlauf der Variable

| 1980 | 1981 | 1982 | 1983 | 1984 | 1985 | 1986 | 1987 | 1988 | 1989 |
|------|------|------|------|------|------|------|------|------|------|
| | | | | | | | | | |
| 1990 | 1991 | 1992 | 1993 | 1994 | 1995 | 1996 | 1997 | 1998 | 1999 |
| | | | | | | | | | |
| 2000 | 2001 | 2002 | 2003 | 2004 | 2005 | 2006 | 2007 | 2008 | 2009 |
| | | | | | | | | | |
| 2010 | 2011 | 2012 | 2013 | 2014 | 2015 | 2016 | 2017 | 2018 | 2019 |
| | | | | | | | | WEST | |
| | | | | | | | | OST | |

| Nr. | Name | Label | Erhebungszeitraum | Erhebungsrhythmus |
|--------|-------------------|--|----------------------|-------------------|
| 3.215) | vg_extserv_py_pur | business proc. by external serv. -scope past 5 years: purchase | West und Ost 08/2018 | einmalig |

Wortlaut der Frage

| Aug 18 | | | | Beschreibung der Variable | | | | | |
|--|--|--|--|---------------------------|--|--|--|--|--|
| Wie hat/wird sich der Umfang extern erbrachter Geschäftsprozesse verändert/verändern? | | | | | | | | | |
| in den letzten 5 Jahren | | | | | | | | | |
| plus (+) [1] gleich [2] minus (-) [3] | | | | | | | | | |
| Einkauf | | | | | | | | | |

Zeitverlauf der Variable

| 1980 | 1981 | 1982 | 1983 | 1984 | 1985 | 1986 | 1987 | 1988 | 1989 |
|------|------|------|------|------|------|------|------|------|------|
| | | | | | | | | | |
| 1990 | 1991 | 1992 | 1993 | 1994 | 1995 | 1996 | 1997 | 1998 | 1999 |
| | | | | | | | | | |
| 2000 | 2001 | 2002 | 2003 | 2004 | 2005 | 2006 | 2007 | 2008 | 2009 |
| | | | | | | | | | |
| 2010 | 2011 | 2012 | 2013 | 2014 | 2015 | 2016 | 2017 | 2018 | 2019 |
| | | | | | | | | WEST | |
| | | | | | | | | OST | |

| Nr. | Name | Label | Erhebungszeitraum | Erhebungsrhythmus |
|--------|--------------------|---|----------------------|-------------------|
| 3.216) | vg_extserv_py_mark | business proc. by external serv. -scope past 5 years: marketing | West und Ost 08/2018 | einmalig |

Wortlaut der Frage

| Aug 18 | | | | Beschreibung der Variable | | | | | |
|--|--|--|--|---------------------------|--|--|--|--|--|
| Wie hat/wird sich der Umfang extern erbrachter Geschäftsprozesse verändert/verändern? | | | | | | | | | |
| in den letzten 5 Jahren | | | | | | | | | |
| plus (+) [1] gleich [2] minus (-) [3] | | | | | | | | | |
| Marketing | | | | | | | | | |

Zeitverlauf der Variable

| 1980 | 1981 | 1982 | 1983 | 1984 | 1985 | 1986 | 1987 | 1988 | 1989 |
|------|------|------|------|------|------|------|------|------|------|
| | | | | | | | | | |
| 1990 | 1991 | 1992 | 1993 | 1994 | 1995 | 1996 | 1997 | 1998 | 1999 |
| | | | | | | | | | |
| 2000 | 2001 | 2002 | 2003 | 2004 | 2005 | 2006 | 2007 | 2008 | 2009 |
| | | | | | | | | | |
| 2010 | 2011 | 2012 | 2013 | 2014 | 2015 | 2016 | 2017 | 2018 | 2019 |
| | | | | | | | | WEST | |
| | | | | | | | | OST | |

| Nr. | Name | Label | Erhebungszeitraum | Erhebungsrhythmus |
|--------|-------------------|--|----------------------|-------------------|
| 3.217) | vg_extserv_py_fin | business proc. by external serv. -scope past 5 years: finance | West und Ost 08/2018 | einmalig |

Wortlaut der Frage

| Aug 18 | | Beschreibung der Variable | | |
|--|--|--------------------------------|------------|---------------|
| Wie hat/wird sich der Umfang extern erbrachter Geschäftsprozesse verändert/verändern? | | | | |
| | | in den letzten 5 Jahren | | |
| | | plus (+) [1] | gleich [2] | minus (-) [3] |
| Finanzen | | | | |

Zeitverlauf der Variable

| 1980 | 1981 | 1982 | 1983 | 1984 | 1985 | 1986 | 1987 | 1988 | 1989 |
|------|------|------|------|------|------|------|-------------|------|------|
| | | | | | | | | | |
| 1990 | 1991 | 1992 | 1993 | 1994 | 1995 | 1996 | 1997 | 1998 | 1999 |
| | | | | | | | | | |
| 2000 | 2001 | 2002 | 2003 | 2004 | 2005 | 2006 | 2007 | 2008 | 2009 |
| | | | | | | | | | |
| 2010 | 2011 | 2012 | 2013 | 2014 | 2015 | 2016 | 2017 | 2018 | 2019 |
| | | | | | | | WEST OST | | |

| Nr. | Name | Label | Erhebungszeitraum | Erhebungsrhythmus |
|--------|--------------------|--|----------------------|-------------------|
| 3.218) | vg_extserv_py_empl | business proc. by external serv. -scope past 5 years: employees | West und Ost 08/2018 | einmalig |

Wortlaut der Frage

| Aug 18 | | Beschreibung der Variable | | |
|--|--|--------------------------------|------------|---------------|
| Wie hat/wird sich der Umfang extern erbrachter Geschäftsprozesse verändert/verändern? | | | | |
| | | in den letzten 5 Jahren | | |
| | | plus (+) [1] | gleich [2] | minus (-) [3] |
| Personal | | | | |

Zeitverlauf der Variable

| 1980 | 1981 | 1982 | 1983 | 1984 | 1985 | 1986 | 1987 | 1988 | 1989 |
|------|------|------|------|------|------|------|-------------|------|------|
| | | | | | | | | | |
| 1990 | 1991 | 1992 | 1993 | 1994 | 1995 | 1996 | 1997 | 1998 | 1999 |
| | | | | | | | | | |
| 2000 | 2001 | 2002 | 2003 | 2004 | 2005 | 2006 | 2007 | 2008 | 2009 |
| | | | | | | | | | |
| 2010 | 2011 | 2012 | 2013 | 2014 | 2015 | 2016 | 2017 | 2018 | 2019 |
| | | | | | | | WEST OST | | |

| Nr. | Name | Label | Erhebungszeitraum | Erhebungsrhythmus |
|--------|-------------------|--|----------------------|-------------------|
| 3.219) | vg_extserv_py_log | business proc. by external serv. -scope past 5 years: logistics | West und Ost 08/2018 | einmalig |

Wortlaut der Frage

| Aug 18 | | Beschreibung der Variable | | |
|--|--|--------------------------------|------------|---------------|
| Wie hat/wird sich der Umfang extern erbrachter Geschäftsprozesse verändert/verändern? | | | | |
| | | in den letzten 5 Jahren | | |
| | | plus (+) [1] | gleich [2] | minus (-) [3] |
| Logistik | | | | |

Zeitverlauf der Variable

| 1980 | 1981 | 1982 | 1983 | 1984 | 1985 | 1986 | 1987 | 1988 | 1989 |
|------|------|------|------|------|------|------|------|------|------|
| | | | | | | | | | |

| | | | | | | | | | |
|------|------|------|------|------|------|------|------|------|------|
| 1990 | 1991 | 1992 | 1993 | 1994 | 1995 | 1996 | 1997 | 1998 | 1999 |
| 2000 | 2001 | 2002 | 2003 | 2004 | 2005 | 2006 | 2007 | 2008 | 2009 |
| 2010 | 2011 | 2012 | 2013 | 2014 | 2015 | 2016 | 2017 | 2018 | 2019 |
| | | | | | | | | WEST | OST |

| Nr. | Name | Label | Erhebungszeitraum | Erhebungsrhythmus |
|--------|------------------|--|----------------------|-------------------|
| 3.220) | vg_extserv_ny_it | business proc. by external serv. prov. -scope next 5 years: IT | West und Ost 08/2018 | einmalig |

Wortlaut der Frage

| | | | | | | | | | | | | | |
|---|--------------------------|---------------|--|--|--------------|------------|---------------|--|----|--|--|--|---------------------------|
| <p>Aug 18</p> <p>Wie hat/wird sich der Umfang extern erbrachter Geschäftsprozesse verändert/verändern?</p> <table border="1"> <tr> <td colspan="4">in den nächsten 5 Jahren</td> </tr> <tr> <td>plus (+) [1]</td> <td>gleich [2]</td> <td colspan="2">minus (-) [3]</td> </tr> <tr> <td>IT</td> <td></td> <td></td> <td></td> </tr> </table> | in den nächsten 5 Jahren | | | | plus (+) [1] | gleich [2] | minus (-) [3] | | IT | | | | Beschreibung der Variable |
| in den nächsten 5 Jahren | | | | | | | | | | | | | |
| plus (+) [1] | gleich [2] | minus (-) [3] | | | | | | | | | | | |
| IT | | | | | | | | | | | | | |

Zeitverlauf der Variable

| | | | | | | | | | |
|------|------|------|------|------|------|------|------|------|------|
| 1980 | 1981 | 1982 | 1983 | 1984 | 1985 | 1986 | 1987 | 1988 | 1989 |
| 1990 | 1991 | 1992 | 1993 | 1994 | 1995 | 1996 | 1997 | 1998 | 1999 |
| 2000 | 2001 | 2002 | 2003 | 2004 | 2005 | 2006 | 2007 | 2008 | 2009 |
| 2010 | 2011 | 2012 | 2013 | 2014 | 2015 | 2016 | 2017 | 2018 | 2019 |
| | | | | | | | | WEST | OST |

| Nr. | Name | Label | Erhebungszeitraum | Erhebungsrhythmus |
|--------|------------------|---|----------------------|-------------------|
| 3.221) | vg_extserv_ny_rd | business proc. by external serv. prov. -scope next 5 years: R&D | West und Ost 08/2018 | einmalig |

Wortlaut der Frage

| | | | | | | | | | | | | | |
|--|--------------------------|---------------|--|--|--------------|------------|---------------|--|-------|--|--|--|---------------------------|
| <p>Aug 18</p> <p>Wie hat/wird sich der Umfang extern erbrachter Geschäftsprozesse verändert/verändern?</p> <table border="1"> <tr> <td colspan="4">in den nächsten 5 Jahren</td> </tr> <tr> <td>plus (+) [1]</td> <td>gleich [2]</td> <td colspan="2">minus (-) [3]</td> </tr> <tr> <td>F & E</td> <td></td> <td></td> <td></td> </tr> </table> | in den nächsten 5 Jahren | | | | plus (+) [1] | gleich [2] | minus (-) [3] | | F & E | | | | Beschreibung der Variable |
| in den nächsten 5 Jahren | | | | | | | | | | | | | |
| plus (+) [1] | gleich [2] | minus (-) [3] | | | | | | | | | | | |
| F & E | | | | | | | | | | | | | |

Zeitverlauf der Variable

| | | | | | | | | | |
|------|------|------|------|------|------|------|------|------|------|
| 1980 | 1981 | 1982 | 1983 | 1984 | 1985 | 1986 | 1987 | 1988 | 1989 |
| 1990 | 1991 | 1992 | 1993 | 1994 | 1995 | 1996 | 1997 | 1998 | 1999 |
| 2000 | 2001 | 2002 | 2003 | 2004 | 2005 | 2006 | 2007 | 2008 | 2009 |
| 2010 | 2011 | 2012 | 2013 | 2014 | 2015 | 2016 | 2017 | 2018 | 2019 |
| | | | | | | | | WEST | OST |

| Nr. | Name | Label | Erhebungszeitraum | Erhebungsrhythmus |
|--------|-------------------|--|----------------------|-------------------|
| 3.222) | vg_extserv_ny_pur | business proc. by external serv. prov. -scope next 5 years: purchase | West und Ost 08/2018 | einmalig |

Wortlaut der Frage

| | |
|---|---------------------------|
| <p>Aug 18</p> <p>Wie hat/wird sich der Umfang extern erbrachter Geschäftsprozesse verändert/verändern?</p> | Beschreibung der Variable |
|---|---------------------------|

| | | | |
|---------|--------------------------|------------|---------------|
| | in den nächsten 5 Jahren | | |
| | plus (+) [1] | gleich [2] | minus (-) [3] |
| Einkauf | | | |

Zeitverlauf der Variable

| | | | | | | | | | |
|------|------|------|------|------|------|------|------|-------------|------|
| 1980 | 1981 | 1982 | 1983 | 1984 | 1985 | 1986 | 1987 | 1988 | 1989 |
| 1990 | 1991 | 1992 | 1993 | 1994 | 1995 | 1996 | 1997 | 1998 | 1999 |
| 2000 | 2001 | 2002 | 2003 | 2004 | 2005 | 2006 | 2007 | 2008 | 2009 |
| 2010 | 2011 | 2012 | 2013 | 2014 | 2015 | 2016 | 2017 | 2018 | 2019 |
| | | | | | | | | WEST OST | |

| Nr. | Name | Label | Erhebungszeitraum | Erhebungsrhythmus |
|--------|--------------------|---|----------------------|-------------------|
| 3.223) | vg_extserv_ny_mark | business proc. by external serv. prov. -scope next 5 years: marketing | West und Ost 08/2018 | einmalig |

Wortlaut der Frage

Aug 18

Wie hat/wird sich der **Umfang extern erbrachter Geschäftsprozesse** verändert/verändern?

| | | | |
|-----------|--------------------------|------------|---------------|
| | in den nächsten 5 Jahren | | |
| | plus (+) [1] | gleich [2] | minus (-) [3] |
| Marketing | | | |

Beschreibung der Variable

Zeitverlauf der Variable

| | | | | | | | | | |
|------|------|------|------|------|------|------|------|-------------|------|
| 1980 | 1981 | 1982 | 1983 | 1984 | 1985 | 1986 | 1987 | 1988 | 1989 |
| 1990 | 1991 | 1992 | 1993 | 1994 | 1995 | 1996 | 1997 | 1998 | 1999 |
| 2000 | 2001 | 2002 | 2003 | 2004 | 2005 | 2006 | 2007 | 2008 | 2009 |
| 2010 | 2011 | 2012 | 2013 | 2014 | 2015 | 2016 | 2017 | 2018 | 2019 |
| | | | | | | | | WEST OST | |

| Nr. | Name | Label | Erhebungszeitraum | Erhebungsrhythmus |
|--------|-------------------|---|----------------------|-------------------|
| 3.224) | vg_extserv_ny_fin | business proc. by external serv. prov. -scope next 5 years: finance | West und Ost 08/2018 | einmalig |

Wortlaut der Frage

Aug 18

Wie hat/wird sich der **Umfang extern erbrachter Geschäftsprozesse** verändert/verändern?

| | | | |
|----------|--------------------------|------------|---------------|
| | in den nächsten 5 Jahren | | |
| | plus (+) [1] | gleich [2] | minus (-) [3] |
| Finanzen | | | |

Beschreibung der Variable

Zeitverlauf der Variable

| | | | | | | | | | |
|------|------|------|------|------|------|------|------|------|------|
| 1980 | 1981 | 1982 | 1983 | 1984 | 1985 | 1986 | 1987 | 1988 | 1989 |
| 1990 | 1991 | 1992 | 1993 | 1994 | 1995 | 1996 | 1997 | 1998 | 1999 |
| 2000 | 2001 | 2002 | 2003 | 2004 | 2005 | 2006 | 2007 | 2008 | 2009 |
| 2010 | 2011 | 2012 | 2013 | 2014 | 2015 | 2016 | 2017 | 2018 | 2019 |
| | | | | | | | | WEST | |

| | | | | |
|--|--|--|--|-----|
| | | | | OST |
|--|--|--|--|-----|

| Nr. | Name | Label | Erhebungszeitraum | Erhebungsrhythmus |
|-----|------|-------|-------------------|-------------------|
|-----|------|-------|-------------------|-------------------|

| | | | | |
|--------|--------------------|--|----------------------|----------|
| 3.225) | vg_extserv_ny_empl | business proc. by external serv. prov. -scope next 5 years: employees | West und Ost 08/2018 | einmalig |
|--------|--------------------|--|----------------------|----------|

Wortlaut der Frage

| | | | | | | | | | | |
|--|--------------------------|---------------|--|--------------|------------|---------------|----------|--|--|---------------------------|
| <p>Aug 18</p> <p>Wie hat/wird sich der Umfang extern erbrachter Geschäftsprozesse verändert/verändern?</p> <table border="1" style="margin-left: auto; margin-right: auto;"> <tr> <td colspan="3" style="text-align: center;">in den nächsten 5 Jahren</td> </tr> <tr> <td style="text-align: center;">plus (+) [1]</td> <td style="text-align: center;">gleich [2]</td> <td style="text-align: center;">minus (-) [3]</td> </tr> <tr> <td style="text-align: center;">Personal</td> <td></td> <td></td> </tr> </table> | in den nächsten 5 Jahren | | | plus (+) [1] | gleich [2] | minus (-) [3] | Personal | | | Beschreibung der Variable |
| in den nächsten 5 Jahren | | | | | | | | | | |
| plus (+) [1] | gleich [2] | minus (-) [3] | | | | | | | | |
| Personal | | | | | | | | | | |

Zeitverlauf der Variable

| | | | | | | | | | |
|------|------|------|------|------|------|------|------|------|------|
| 1980 | 1981 | 1982 | 1983 | 1984 | 1985 | 1986 | 1987 | 1988 | 1989 |
| 1990 | 1991 | 1992 | 1993 | 1994 | 1995 | 1996 | 1997 | 1998 | 1999 |
| 2000 | 2001 | 2002 | 2003 | 2004 | 2005 | 2006 | 2007 | 2008 | 2009 |
| 2010 | 2011 | 2012 | 2013 | 2014 | 2015 | 2016 | 2017 | 2018 | 2019 |

WEST
OST

| Nr. | Name | Label | Erhebungszeitraum | Erhebungsrhythmus |
|-----|------|-------|-------------------|-------------------|
|-----|------|-------|-------------------|-------------------|

| | | | | |
|--------|-------------------|--|----------------------|----------|
| 3.226) | vg_extserv_ny_log | business proc. by external serv. prov. -scope next 5 years: logistics | West und Ost 08/2018 | einmalig |
|--------|-------------------|--|----------------------|----------|

Wortlaut der Frage

| | | | | | | | | | | |
|--|--------------------------|---------------|--|--------------|------------|---------------|----------|--|--|---------------------------|
| <p>Aug 18</p> <p>Wie hat/wird sich der Umfang extern erbrachter Geschäftsprozesse verändert/verändern?</p> <table border="1" style="margin-left: auto; margin-right: auto;"> <tr> <td colspan="3" style="text-align: center;">in den nächsten 5 Jahren</td> </tr> <tr> <td style="text-align: center;">plus (+) [1]</td> <td style="text-align: center;">gleich [2]</td> <td style="text-align: center;">minus (-) [3]</td> </tr> <tr> <td style="text-align: center;">Logistik</td> <td></td> <td></td> </tr> </table> | in den nächsten 5 Jahren | | | plus (+) [1] | gleich [2] | minus (-) [3] | Logistik | | | Beschreibung der Variable |
| in den nächsten 5 Jahren | | | | | | | | | | |
| plus (+) [1] | gleich [2] | minus (-) [3] | | | | | | | | |
| Logistik | | | | | | | | | | |

Zeitverlauf der Variable

| | | | | | | | | | |
|------|------|------|------|------|------|------|------|------|------|
| 1980 | 1981 | 1982 | 1983 | 1984 | 1985 | 1986 | 1987 | 1988 | 1989 |
| 1990 | 1991 | 1992 | 1993 | 1994 | 1995 | 1996 | 1997 | 1998 | 1999 |
| 2000 | 2001 | 2002 | 2003 | 2004 | 2005 | 2006 | 2007 | 2008 | 2009 |
| 2010 | 2011 | 2012 | 2013 | 2014 | 2015 | 2016 | 2017 | 2018 | 2019 |

WEST
OST

| Nr. | Name | Label | Erhebungszeitraum | Erhebungsrhythmus |
|-----|------|-------|-------------------|-------------------|
|-----|------|-------|-------------------|-------------------|

| | | | | |
|--------|----------|---------------|----------------------|----------|
| 3.227) | vg_found | founding year | West und Ost 09/2018 | einmalig |
|--------|----------|---------------|----------------------|----------|

Wortlaut der Frage

| | |
|--|---------------------------|
| <p>Sep 18</p> <p>In welchem Jahr wurde Ihr Unternehmen / Betrieb gegründet?</p> <p>_____</p> | Beschreibung der Variable |
|--|---------------------------|

Zeitverlauf der Variable

| | | | | | | | | | |
|------|------|------|------|------|------|------|------|------|------|
| 1980 | 1981 | 1982 | 1983 | 1984 | 1985 | 1986 | 1987 | 1988 | 1989 |
| 1990 | 1991 | 1992 | 1993 | 1994 | 1995 | 1996 | 1997 | 1998 | 1999 |

| | | | | | | | | | |
|------|------|------|------|------|------|------|------|------|------|
| | | | | | | | | | |
| 2000 | 2001 | 2002 | 2003 | 2004 | 2005 | 2006 | 2007 | 2008 | 2009 |
| | | | | | | | | | |
| 2010 | 2011 | 2012 | 2013 | 2014 | 2015 | 2016 | 2017 | 2018 | 2019 |
| | | | | | | | | WEST | OST |

| Nr. | Name | Label | Erhebungszeitraum | Erhebungsrhythmus |
|--------|-------------|-----------------------------|----------------------|-------------------|
| 3.228) | vg_forsales | sales: % in foreign country | West und Ost 09/2018 | einmalig |

Wortlaut der Frage

| | |
|--|---------------------------|
| <p>Sep 18</p> <p>Wie viel Prozent Ihres Umsatzes erzielt Ihr Unternehmen / Betrieb im Ausland?</p> | Beschreibung der Variable |
|--|---------------------------|

Zeitverlauf der Variable

| | | | | | | | | | |
|------|------|------|------|------|------|------|------|------|------|
| | | | | | | | | | |
| 1980 | 1981 | 1982 | 1983 | 1984 | 1985 | 1986 | 1987 | 1988 | 1989 |
| | | | | | | | | | |
| 1990 | 1991 | 1992 | 1993 | 1994 | 1995 | 1996 | 1997 | 1998 | 1999 |
| | | | | | | | | | |
| 2000 | 2001 | 2002 | 2003 | 2004 | 2005 | 2006 | 2007 | 2008 | 2009 |
| | | | | | | | | | |
| 2010 | 2011 | 2012 | 2013 | 2014 | 2015 | 2016 | 2017 | 2018 | 2019 |
| | | | | | | | | WEST | OST |

| Nr. | Name | Label | Erhebungszeitraum | Erhebungsrhythmus |
|--------|-------------|---|-------------------------|-------------------|
| 3.229) | vg_invit_dj | investment in Software/database this year | West und Ost ab 11/2018 | Mai, November |

Wortlaut der Frage

| | | | | | | | | | | | |
|--|---------------------|--|------------------------|--|-------|--|-------|--|-------|--|---------------------------|
| <p>Nov 18</p> <p>Sonderfrage Investitionen (nur im Mai und im November)</p> <table border="1" style="margin-left: auto; margin-right: auto;"> <tr><td colspan="2" style="text-align: center;">Gesamtinvestitionen</td></tr> <tr><td colspan="2" style="text-align: center;">-Software/ Datenbanken</td></tr> <tr><td style="text-align: center;">+ [1]</td><td></td></tr> <tr><td style="text-align: center;">= [2]</td><td></td></tr> <tr><td style="text-align: center;">- [3]</td><td></td></tr> </table> <p>Unsere Investitionen sind im laufenden Jahr (20WW gegenüber 20XX)</p> | Gesamtinvestitionen | | -Software/ Datenbanken | | + [1] | | = [2] | | - [3] | | Beschreibung der Variable |
| Gesamtinvestitionen | | | | | | | | | | | |
| -Software/ Datenbanken | | | | | | | | | | | |
| + [1] | | | | | | | | | | | |
| = [2] | | | | | | | | | | | |
| - [3] | | | | | | | | | | | |

Zeitverlauf der Variable

| | | | | | | | | | |
|------|------|------|------|------|------|------|------|------|------|
| | | | | | | | | | |
| 1980 | 1981 | 1982 | 1983 | 1984 | 1985 | 1986 | 1987 | 1988 | 1989 |
| | | | | | | | | | |
| 1990 | 1991 | 1992 | 1993 | 1994 | 1995 | 1996 | 1997 | 1998 | 1999 |
| | | | | | | | | | |
| 2000 | 2001 | 2002 | 2003 | 2004 | 2005 | 2006 | 2007 | 2008 | 2009 |
| | | | | | | | | | |
| 2010 | 2011 | 2012 | 2013 | 2014 | 2015 | 2016 | 2017 | 2018 | 2019 |
| | | | | | | | | WEST | OST |

20XX = vorangegangenes Jahr
20WW = aktuelles Jahr

3.119) vg_invest_lj
3.120) vg_invcon_lj
3.121) vg_inveq_lj
3.122) vg_invest_dj
3.123) vg_invcon_dj
3.124) vg_inveq_dj
3.125) vg_invest_nj
3.126) vg_invcon_nj
3.127) vg_inveq_lj
3.275) vg_invit_lj

Label im Datensatz:
+= höher [1]
== etwa gleich [2]
- = geringer [3]

| Nr. | Name | Label | Erhebungszeitraum | Erhebungsrhythmus |
|--------|-------------|---|-------------------------|-------------------|
| 3.230) | vg_invit_nj | investment in Software/database next year | West und Ost ab 11/2018 | November |

Wortlaut der Frage

| | |
|--------|---------------------------|
| Nov 18 | Beschreibung der Variable |
|--------|---------------------------|

Sonderfrage Investitionen
(nur im Mai und im November)

| Gesamtinvestitionen | |
|------------------------|--|
| -Software/ Datenbanken | |
| + [1] | |
| = [2] | |
| - [3] | |

Unsere **Investitionen** werden voraussichtlich **im kommenden Jahr** (20YY gegenüber 20WW)

20YY = kommendes Jahr
20WW = aktuelles Jahr

3.119) vg_invest_lj
3.120) vg_invcon_lj
3.121) vg_inveq_lj
3.122) vg_invest_dj
3.123) vg_invcon_dj
3.124) vg_inveq_dj
3.125) vg_invest_nj
3.126) vg_invcon_nj
3.127) vg_inveq_lj
3.275) vg_invit_lj

Label im Datensatz:
+= höher [1]
= etwa gleich [2]
- = geringer [3]

Zeitverlauf der Variable

| | | | | | | | | | |
|------|------|------|------|------|------|------|------|------|------|
| 1980 | 1981 | 1982 | 1983 | 1984 | 1985 | 1986 | 1987 | 1988 | 1989 |
| 1990 | 1991 | 1992 | 1993 | 1994 | 1995 | 1996 | 1997 | 1998 | 1999 |
| 2000 | 2001 | 2002 | 2003 | 2004 | 2005 | 2006 | 2007 | 2008 | 2009 |
| 2010 | 2011 | 2012 | 2013 | 2014 | 2015 | 2016 | 2017 | 2018 | 2019 |
| | | | | | | | WEST | OST | |

| Nr. | Name | Label | Erhebungszeitraum | Erhebungsrhythmus |
|--------|-------------------|---|-------------------|-------------------|
| 3.231) | vg_sec_management | sector - questionnaire completed in: management | West Ost 11/2018 | einmalig |

Wortlaut der Frage

ab 11/2018

In welchem **Bereich** Ihres Unternehmens/Betriebs wird der Fragebogen für die ifo_Konjunkturumfrage normalerweise ausgefüllt?

| | |
|------------------------------------|-----|
| Geschäftsführung / Betriebsleitung | [1] |
|------------------------------------|-----|

Beschreibung der Variable

Zeitverlauf der Variable

| | | | | | | | | | |
|------|------|------|------|------|------|------|------|------|------|
| 1991 | 1992 | 1993 | 1994 | 1995 | 1996 | 1997 | 1998 | 1999 | 2000 |
| 2001 | 2002 | 2003 | 2004 | 2005 | 2006 | 2007 | 2008 | 2009 | 2010 |
| 2011 | 2012 | 2013 | 2014 | 2015 | 2016 | 2017 | 2018 | 2019 | 2020 |
| | | | | | | | WEST | OST | |

| Nr. | Name | Label | Erhebungszeitraum | Erhebungsrhythmus |
|--------|--------------------|--|-------------------|-------------------|
| 3.232) | vg_sec_controlling | sector - questionnaire completed in: controlling | West Ost 11/2018 | einmalig |

Wortlaut der Frage

ab 11/2018

In welchem **Bereich** Ihres Unternehmens/Betriebs wird der Fragebogen für die ifo_Konjunkturumfrage normalerweise ausgefüllt?

| | |
|--------------------------------------|-----|
| Finanzen / Controlling / Buchhaltung | [1] |
|--------------------------------------|-----|

Beschreibung der Variable

Zeitverlauf der Variable

| | | | | | | | | | |
|------|------|------|------|------|------|------|------|------|------|
| 1991 | 1992 | 1993 | 1994 | 1995 | 1996 | 1997 | 1998 | 1999 | 2000 |
| 2001 | 2002 | 2003 | 2004 | 2005 | 2006 | 2007 | 2008 | 2009 | 2010 |
| 2011 | 2012 | 2013 | 2014 | 2015 | 2016 | 2017 | 2018 | 2019 | 2020 |
| | | | | | | | WEST | OST | |

| Nr. | Name | Label | Erhebungszeitraum | Erhebungsrhythmus |
|-----|------|-------|-------------------|-------------------|
|-----|------|-------|-------------------|-------------------|

3.233) **vg_sec_marketing** sector - questionnaire completed in: marketing **West Ost 11/2018** einmalig

Wortlaut der Frage

| | |
|---|----------------------------------|
| <p>ab 11/2018</p> <p>In welchem Bereich Ihres Unternehmens/Betriebs wird der Fragebogen für die ifo_Konjunkturumfrage normalerweise ausgefüllt?</p> <div style="border: 1px solid black; padding: 5px; width: fit-content;"> Vertrieb / Marketing [1] </div> | <p>Beschreibung der Variable</p> |
|---|----------------------------------|

Zeitverlauf der Variable

| | | | | | | | | | |
|------|------|------|------|------|------|------|------|------|------|
| 1991 | 1992 | 1993 | 1994 | 1995 | 1996 | 1997 | 1998 | 1999 | 2000 |
| 2001 | 2002 | 2003 | 2004 | 2005 | 2006 | 2007 | 2008 | 2009 | 2010 |
| 2011 | 2012 | 2013 | 2014 | 2015 | 2016 | 2017 | 2018 | 2019 | 2020 |

WEST
OST

| Nr. | Name | Label | Erhebungszeitraum | Erhebungsrhythmus |
|-----|------|-------|-------------------|-------------------|
|-----|------|-------|-------------------|-------------------|

3.234) **vg_sec_production** sector - questionnaire completed in: production **West Ost 11/2018** einmalig

Wortlaut der Frage

| | |
|---|----------------------------------|
| <p>ab 11/2018</p> <p>In welchem Bereich Ihres Unternehmens/Betriebs wird der Fragebogen für die ifo_Konjunkturumfrage normalerweise ausgefüllt?</p> <div style="border: 1px solid black; padding: 5px; width: fit-content;"> Produktion [1] </div> | <p>Beschreibung der Variable</p> |
|---|----------------------------------|

Zeitverlauf der Variable

| | | | | | | | | | |
|------|------|------|------|------|------|------|------|------|------|
| 1991 | 1992 | 1993 | 1994 | 1995 | 1996 | 1997 | 1998 | 1999 | 2000 |
| 2001 | 2002 | 2003 | 2004 | 2005 | 2006 | 2007 | 2008 | 2009 | 2010 |
| 2011 | 2012 | 2013 | 2014 | 2015 | 2016 | 2017 | 2018 | 2019 | 2020 |

WEST
OST

| Nr. | Name | Label | Erhebungszeitraum | Erhebungsrhythmus |
|-----|------|-------|-------------------|-------------------|
|-----|------|-------|-------------------|-------------------|

3.235) **vg_sec_other** sector - questionnaire completed in: other **West Ost 11/2018** einmalig

Wortlaut der Frage

| | |
|---|----------------------------------|
| <p>ab 11/2018</p> <p>In welchem Bereich Ihres Unternehmens/Betriebs wird der Fragebogen für die ifo_Konjunkturumfrage normalerweise ausgefüllt?</p> <div style="border: 1px solid black; padding: 5px; width: fit-content;"> Sonstiges, und zwar: _____ [1] </div> | <p>Beschreibung der Variable</p> |
|---|----------------------------------|

Zeitverlauf der Variable

| | | | | | | | | | |
|------|------|------|------|------|------|------|------|------|------|
| 1991 | 1992 | 1993 | 1994 | 1995 | 1996 | 1997 | 1998 | 1999 | 2000 |
| 2001 | 2002 | 2003 | 2004 | 2005 | 2006 | 2007 | 2008 | 2009 | 2010 |
| 2011 | 2012 | 2013 | 2014 | 2015 | 2016 | 2017 | 2018 | 2019 | 2020 |

WEST
OST

| Nr. | Name | Label | Erhebungszeitraum | Erhebungsrhythmus |
|-----|------|-------|-------------------|-------------------|
|-----|------|-------|-------------------|-------------------|

Wortlaut der Frage

| | |
|---|--|
| ab 11/2018 In welchem Bereich Ihres Unternehmens/Betriebs wird der Fragebogen für die ifo_Konjunkturumfrage normalerweise ausgefüllt? Sonstiges, und zwar: _____ | Beschreibung der Variable Kommentare nicht im Datensatz enthalten - müssen separat beim EBDC angefordert werden. |
|---|--|

Zeitverlauf der Variable

| | | | | | | | | | |
|------|------|------|------|------|------|------|------|------|------|
| 1991 | 1992 | 1993 | 1994 | 1995 | 1996 | 1997 | 1998 | 1999 | 2000 |
| 2001 | 2002 | 2003 | 2004 | 2005 | 2006 | 2007 | 2008 | 2009 | 2010 |
| 2011 | 2012 | 2013 | 2014 | 2015 | 2016 | 2017 | 2018 | 2019 | 2020 |

WEST
OST

| Nr. | Name | Label | Erhebungszeitraum | Erhebungsrhythmus |
|--------|------------------------|---|-------------------------|-------------------|
| 3.237) | vg_pos_director | position - questionnaire completed by: director | West Ost 11/2018 | einmalig |

Wortlaut der Frage

| | |
|--|----------------------------------|
| ab 11/2018 Welche Bezeichnung trifft auf die Position der üblicherweise ausfüllenden Person im Unternehmen am ehesten zu? <div style="border: 1px solid black; padding: 2px; display: inline-block;"> Inhaber(in) / Geschäftsführer(in) / Prokurist(in) / Vorstandsmitglied </div> <input style="width: 50px; text-align: center;" type="text" value="[1]"/> | Beschreibung der Variable |
|--|----------------------------------|

Zeitverlauf der Variable

| | | | | | | | | | |
|------|------|------|------|------|------|------|------|------|------|
| 1991 | 1992 | 1993 | 1994 | 1995 | 1996 | 1997 | 1998 | 1999 | 2000 |
| 2001 | 2002 | 2003 | 2004 | 2005 | 2006 | 2007 | 2008 | 2009 | 2010 |
| 2011 | 2012 | 2013 | 2014 | 2015 | 2016 | 2017 | 2018 | 2019 | 2020 |

WEST
OST

| Nr. | Name | Label | Erhebungszeitraum | Erhebungsrhythmus |
|--------|-----------------------|--|-------------------------|-------------------|
| 3.238) | vg_pos_manager | position - questionnaire completed by: manager | West Ost 11/2018 | einmalig |

Wortlaut der Frage

| | |
|---|----------------------------------|
| ab 11/2018 Welche Bezeichnung trifft auf die Position der üblicherweise ausfüllenden Person im Unternehmen am ehesten zu? <div style="border: 1px solid black; padding: 2px; display: inline-block;"> Abteilungsleiter(in) </div> <input style="width: 50px; text-align: center;" type="text" value="[1]"/> | Beschreibung der Variable |
|---|----------------------------------|

Zeitverlauf der Variable

| | | | | | | | | | |
|------|------|------|------|------|------|------|------|------|------|
| 1991 | 1992 | 1993 | 1994 | 1995 | 1996 | 1997 | 1998 | 1999 | 2000 |
| 2001 | 2002 | 2003 | 2004 | 2005 | 2006 | 2007 | 2008 | 2009 | 2010 |
| 2011 | 2012 | 2013 | 2014 | 2015 | 2016 | 2017 | 2018 | 2019 | 2020 |

WEST
OST

| Nr. | Name | Label | Erhebungszeitraum | Erhebungsrhythmus |
|--------|--------------------------|--|-------------------------|-------------------|
| 3.239) | vg_pos_teamleader | position - questionnaire completed by: team leader | West Ost 11/2018 | einmalig |

Wortlaut der Frage

| | |
|------------|----------------------------------|
| ab 11/2018 | Beschreibung der Variable |
|------------|----------------------------------|

Welche Bezeichnung trifft auf die Position der üblicherweise ausfüllenden Person im Unternehmen am ehesten zu?

| | |
|----------------|-----|
| Teamleiter(in) | [1] |
|----------------|-----|

Zeitverlauf der Variable

| | | | | | | | | | |
|------|------|------|------|------|------|------|------|------|------|
| 1991 | 1992 | 1993 | 1994 | 1995 | 1996 | 1997 | 1998 | 1999 | 2000 |
| 2001 | 2002 | 2003 | 2004 | 2005 | 2006 | 2007 | 2008 | 2009 | 2010 |
| 2011 | 2012 | 2013 | 2014 | 2015 | 2016 | 2017 | 2018 | 2019 | 2020 |

WEST
OST

| Nr. | Name | Label | Erhebungszeitraum | Erhebungsrhythmus |
|--------|--------------|--|-------------------|-------------------|
| 3.240) | vg_pos_clerk | position - questionnaire completed by: clerk | West Ost 11/2018 | einmalig |

Wortlaut der Frage

ab 11/2018

Welche Bezeichnung trifft auf die Position der üblicherweise ausfüllenden Person im Unternehmen am ehesten zu?

| | |
|--------------------|-----|
| Sachbearbeiter(in) | [1] |
|--------------------|-----|

Beschreibung der Variable

Zeitverlauf der Variable

| | | | | | | | | | |
|------|------|------|------|------|------|------|------|------|------|
| 1991 | 1992 | 1993 | 1994 | 1995 | 1996 | 1997 | 1998 | 1999 | 2000 |
| 2001 | 2002 | 2003 | 2004 | 2005 | 2006 | 2007 | 2008 | 2009 | 2010 |
| 2011 | 2012 | 2013 | 2014 | 2015 | 2016 | 2017 | 2018 | 2019 | 2020 |

WEST
OST

| Nr. | Name | Label | Erhebungszeitraum | Erhebungsrhythmus |
|--------|--------------|--|-------------------|-------------------|
| 3.241) | vg_pos_other | position - questionnaire completed by: other | West Ost 11/2018 | einmalig |

Wortlaut der Frage

ab 11/2018

Welche Bezeichnung trifft auf die Position der üblicherweise ausfüllenden Person im Unternehmen am ehesten zu?

| | |
|----------------------------|-----|
| Sonstiges, und zwar: _____ | [1] |
|----------------------------|-----|

Beschreibung der Variable

Zeitverlauf der Variable

| | | | | | | | | | |
|------|------|------|------|------|------|------|------|------|------|
| 1991 | 1992 | 1993 | 1994 | 1995 | 1996 | 1997 | 1998 | 1999 | 2000 |
| 2001 | 2002 | 2003 | 2004 | 2005 | 2006 | 2007 | 2008 | 2009 | 2010 |
| 2011 | 2012 | 2013 | 2014 | 2015 | 2016 | 2017 | 2018 | 2019 | 2020 |

WEST
OST

| Nr. | Name | Label | Erhebungszeitraum | Erhebungsrhythmus |
|--------|--------------------|--|-------------------|-------------------|
| 3.242) | vg_pos_other_descr | position - questionnaire completed by: other description | West Ost 11/2018 | einmalig |

Wortlaut der Frage

ab 11/2018

Welche Bezeichnung trifft auf die Position der üblicherweise ausfüllenden Person im Unternehmen am ehesten zu?

Sonstiges, und zwar: _____

Beschreibung der Variable

Kommentare nicht im Datensatz enthalten - müssen separat beim EDBC angefordert werden.

Zeitverlauf der Variable

| | | | | | | | | | |
|------|------|------|------|------|------|------|------|------|------|
| 1991 | 1992 | 1993 | 1994 | 1995 | 1996 | 1997 | 1998 | 1999 | 2000 |
| 2001 | 2002 | 2003 | 2004 | 2005 | 2006 | 2007 | 2008 | 2009 | 2010 |
| 2011 | 2012 | 2013 | 2014 | 2015 | 2016 | 2017 | 2018 | 2019 | 2020 |

WEST
OST

| Nr. | Name | Label | Erhebungszeitraum | Erhebungsrhythmus |
|--------|----------------|---------------------------|-------------------|-------------------|
| 3.243) | vg_brexit_prob | hard brexit - probability | West Ost 12/2018 | einmalig |

Wortlaut der Frage

| | |
|--|--|
| ab 12/2018 Brexit In dieser Frage können Sie entweder eine Wahrscheinlichkeit oder ein Wahrscheinlichkeitsintervall angeben. Für wie wahrscheinlich halten Sie einen harten Brexit, das heißt ohne umfassenden Deal zwischen der EU und Großbritannien: <input type="text"/> Die Wahrscheinlichkeit liegt bei _____ % (bitte ganze Zahl eingeben) <input type="text"/> Die Wahrscheinlichkeit liegt zwischen _____ % und _____ % (bitte ganze Zahl eingeben) | Beschreibung der Variable Diese Variable steht für die Frage "Die Wahrscheinlichkeit liegt bei _____ % (bitte ganze Zahl eingeben)" |
|--|--|

Zeitverlauf der Variable

| | | | | | | | | | |
|------|------|------|------|------|------|------|------|------|------|
| 1991 | 1992 | 1993 | 1994 | 1995 | 1996 | 1997 | 1998 | 1999 | 2000 |
| 2001 | 2002 | 2003 | 2004 | 2005 | 2006 | 2007 | 2008 | 2009 | 2010 |
| 2011 | 2012 | 2013 | 2014 | 2015 | 2016 | 2017 | 2018 | 2019 | 2020 |

WEST
OST

| Nr. | Name | Label | Erhebungszeitraum | Erhebungsrhythmus |
|--------|------------------|---------------------------------------|-------------------|-------------------|
| 3.244) | vg_brexit_problb | hard brexit - probability lower bound | West Ost 12/2018 | einmalig |

Wortlaut der Frage

| | |
|--|--|
| ab 12/2018 Brexit In dieser Frage können Sie entweder eine Wahrscheinlichkeit oder ein Wahrscheinlichkeitsintervall angeben. Für wie wahrscheinlich halten Sie einen harten Brexit, das heißt ohne umfassenden Deal zwischen der EU und Großbritannien: <input type="text"/> Die Wahrscheinlichkeit liegt bei _____ % (bitte ganze Zahl eingeben) <input type="text"/> Die Wahrscheinlichkeit liegt zwischen _____ % und _____ % (bitte ganze Zahl eingeben) | Beschreibung der Variable Diese Variable gibt das untere Intervall der Frage "Die Wahrscheinlichkeit liegt zwischen _____ % und _____ % (bitte ganze Zahl eingeben)" an |
|--|--|

Zeitverlauf der Variable

| | | | | | | | | | |
|------|------|------|------|------|------|------|------|------|------|
| 1991 | 1992 | 1993 | 1994 | 1995 | 1996 | 1997 | 1998 | 1999 | 2000 |
| 2001 | 2002 | 2003 | 2004 | 2005 | 2006 | 2007 | 2008 | 2009 | 2010 |
| 2011 | 2012 | 2013 | 2014 | 2015 | 2016 | 2017 | 2018 | 2019 | 2020 |

WEST
OST

| Nr. | Name | Label | Erhebungszeitraum | Erhebungsrhythmus |
|--------|------------------|---------------------------------------|-------------------|-------------------|
| 3.245) | vg_brexit_probub | hard brexit - probability upper bound | West Ost 12/2018 | einmalig |

Wortlaut der Frage

| | |
|---|---|
| ab 12/2018 Brexit In dieser Frage können Sie entweder eine Wahrscheinlichkeit oder ein Wahrscheinlichkeitsintervall angeben. | Beschreibung der Variable Diese Variable gibt das obere Intervall der Frage "Die Wahrscheinlichkeit liegt zwischen _____ % und _____ % (bitte ganze Zahl eingeben)" an |
|---|---|

% (bitte ganze Zahl eingeben)" an

Für wie wahrscheinlich halten Sie einen harten Brexit, das heißt ohne umfassenden Deal zwischen der EU und Großbritannien:

Die Wahrscheinlichkeit liegt bei _____ % (bitte ganze Zahl eingeben)

Die Wahrscheinlichkeit liegt zwischen _____ % und _____ % (bitte ganze Zahl eingeben)

Zeitverlauf der Variable

| | | | | | | | | | |
|------|------|------|------|------|------|------|------|------|------|
| 1991 | 1992 | 1993 | 1994 | 1995 | 1996 | 1997 | 1998 | 1999 | 2000 |
| 2001 | 2002 | 2003 | 2004 | 2005 | 2006 | 2007 | 2008 | 2009 | 2010 |
| 2011 | 2012 | 2013 | 2014 | 2015 | 2016 | 2017 | 2018 | 2019 | 2020 |

WEST
OST

| Nr. | Name | Label | Erhebungszeitraum | Erhebungsrhythmus |
|--------|---------------|--------------------------------------|-------------------|-------------------|
| 3.246) | vg_brexit_rev | hard brexit - affected revenue share | West Ost 12/2018 | einmalig |

Wortlaut der Frage

ab 12/2018

Brexit

Wie hoch ist der Anteil Ihres Umsatzes, der von einem harten Brexit betroffen wäre?

_____ %

Beschreibung der Variable

Zeitverlauf der Variable

| | | | | | | | | | |
|------|------|------|------|------|------|------|------|------|------|
| 1991 | 1992 | 1993 | 1994 | 1995 | 1996 | 1997 | 1998 | 1999 | 2000 |
| 2001 | 2002 | 2003 | 2004 | 2005 | 2006 | 2007 | 2008 | 2009 | 2010 |
| 2011 | 2012 | 2013 | 2014 | 2015 | 2016 | 2017 | 2018 | 2019 | 2020 |

WEST
OST

| Nr. | Name | Label | Erhebungszeitraum | Erhebungsrhythmus |
|--------|------------------|----------------------|-------------------|-------------------|
| 3.247) | vg_brexit_impact | hard brexit - impact | West Ost 12/2018 | einmalig |

Wortlaut der Frage

ab 12/2018

Brexit

Welchen Einfluss hätte ein harter Brexit auf **diesen** Anteil Ihres Umsatzes?

| | | | | |
|----------------------|-------------------|----------------|-------------------|----------------------|
| [1] merklich positiv | [2] etwas positiv | [3] gar keinen | [4] etwas negativ | [5] merklich negativ |
|----------------------|-------------------|----------------|-------------------|----------------------|

Beschreibung der Variable

Zeitverlauf der Variable

| | | | | | | | | | |
|------|------|------|------|------|------|------|------|------|------|
| 1991 | 1992 | 1993 | 1994 | 1995 | 1996 | 1997 | 1998 | 1999 | 2000 |
| 2001 | 2002 | 2003 | 2004 | 2005 | 2006 | 2007 | 2008 | 2009 | 2010 |
| 2011 | 2012 | 2013 | 2014 | 2015 | 2016 | 2017 | 2018 | 2019 | 2020 |

WEST
OST

4. Sonderfrage Innovation

| Nr. | Name | Label | Erhebungszeitraum | Erhebungsrhythmus |
|------|----------------------|--|------------------------|-------------------|
| 4.1) | vg_market_national_1 | development of national markets in next 5 years | West 12/1981 - 12/1982 | Jährlich |

Wortlaut der Frage

| 1981 & 1982 | Beschreibung der Variable |
|--|---------------------------|
| <p>Innovationen</p> <p>Der Markt für XY ist unserer Einschätzung nach in mittelfristiger Sicht (ca. 5 Jahre) d.h. unter Ausschaltung rein konjunktureller Schwankungen</p> <p style="text-align: center;">Inland</p> <p>wachsend <input type="text"/> [1]</p> <p>stagnierend <input type="text"/> [2]</p> <p>schrumpfend <input type="text"/> [3]</p> | |

Zeitverlauf der Variable

| 1980 | 1981 | 1982 | 1983 | 1984 | 1985 | 1986 | 1987 | 1988 | 1989 |
|------|------|------|------|------|------|------|------|------|------|
| WEST | | | | | | | | | |
| 1990 | 1991 | 1992 | 1993 | 1994 | 1995 | 1996 | 1997 | 1998 | 1999 |
| 2000 | 2001 | 2002 | 2003 | 2004 | 2005 | 2006 | 2007 | 2008 | 2009 |
| 2010 | 2011 | 2012 | 2013 | 2014 | 2015 | 2016 | 2017 | 2018 | 2019 |

| Nr. | Name | Label | Erhebungszeitraum | Erhebungsrhythmus |
|------|----------------------|--|---|----------------------|
| 4.2) | vg_market_national_2 | development of national markets in next 5 years | West von 12/1983-12/2015 Ost von 12/1991-12/2015 | Jährlich Jährlich |

Wortlaut der Frage

| seit 1983 | Beschreibung der Variable |
|---|---------------------------|
| <p>Innovationen</p> <p>Der Markt für XY ist unserer Einschätzung nach in mittelfristiger Sicht (ca. 5 Jahre) d.h. unter Ausschaltung rein konjunktureller Schwankungen</p> <p style="text-align: center;">Inland</p> <p>deutlich wachsend <input type="text"/> [1]</p> <p>leicht wachsend <input type="text"/> [2]</p> <p>stagnierend <input type="text"/> [3]</p> <p>leicht schrumpfend <input type="text"/> [4]</p> <p>deutlich schrumpfend <input type="text"/> [5]</p> | |

Zeitverlauf der Variable

| 1980 | 1981 | 1982 | 1983 | 1984 | 1985 | 1986 | 1987 | 1988 | 1989 |
|------|------|------|------|------|------|------|------|------|------|
| WEST | | | | | | | | | |
| 1990 | 1991 | 1992 | 1993 | 1994 | 1995 | 1996 | 1997 | 1998 | 1999 |

| | | | | | | | | | |
|------|------|------|------|------|------|------|------|------|------|
| WEST | | | | | | | | | |
| OST | | | | | | | | | |
| 2000 | 2001 | 2002 | 2003 | 2004 | 2005 | 2006 | 2007 | 2008 | 2009 |
| WEST | | | | | | | | | |
| OST | | | | | | | | | |
| 2010 | 2011 | 2012 | 2013 | 2014 | 2015 | 2016 | 2017 | 2018 | 2019 |
| WEST | | | | | | | | | |
| OST | | | | | | | | | |

| Nr. | Name | Label | Erhebungszeitraum | Erhebungsrhythmus |
|-----|------|-------|-------------------|-------------------|
|-----|------|-------|-------------------|-------------------|

| | | | | |
|------|--------------------|--|------------------------|----------|
| 4.3) | vg_market_abroad_1 | development of foreign markets in next 5 years | West 12/1981 - 12/1982 | Jährlich |
|------|--------------------|--|------------------------|----------|

Wortlaut der Frage

| | |
|--|---------------------------|
| <p>1981 & 1982</p> <p>Innovationen</p> <p>Der Markt für XY ist unserer Einschätzung nach in mittelfristiger Sicht (ca. 5 Jahre) d.h. unter Ausschaltung rein konjunktureller Schwankungen</p> <p style="text-align: center;">Ausland</p> <p>wachsend <input type="text"/> [1]</p> <p>stagnierend <input type="text"/> [2]</p> <p>schrumpfend <input type="text"/> [3]</p> | Beschreibung der Variable |
|--|---------------------------|

Zeitverlauf der Variable

| | | | | | | | | | |
|------|------|------|------|------|------|------|------|------|------|
| 1980 | 1981 | 1982 | 1983 | 1984 | 1985 | 1986 | 1987 | 1988 | 1989 |
| | WEST | | | | | | | | |
| 1990 | 1991 | 1992 | 1993 | 1994 | 1995 | 1996 | 1997 | 1998 | 1999 |
| 2000 | 2001 | 2002 | 2003 | 2004 | 2005 | 2006 | 2007 | 2008 | 2009 |
| 2010 | 2011 | 2012 | 2013 | 2014 | 2015 | 2016 | 2017 | 2018 | 2019 |

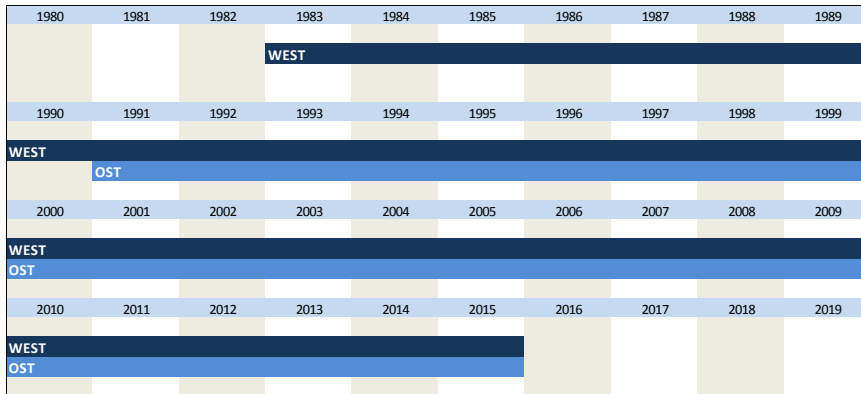
| Nr. | Name | Label | Erhebungszeitraum | Erhebungsrhythmus |
|-----|------|-------|-------------------|-------------------|
|-----|------|-------|-------------------|-------------------|

| | | | | |
|------|--------------------|--|---|----------------------|
| 4.4) | vg_market_abroad_2 | development of foreign markets in next 5 years | West von 12/1983-12/2015 Ost von 12/1991-12/2015 | Jährlich Jährlich |
|------|--------------------|--|---|----------------------|

Wortlaut der Frage

| | |
|---|---------------------------|
| <p>seit 1983</p> <p>Innovationen</p> <p>Der Markt für XY ist unserer Einschätzung nach in mittelfristiger Sicht (ca. 5 Jahre) d.h. unter Ausschaltung rein konjunktureller Schwankungen</p> <p style="text-align: center;">Ausland</p> <p>deutlich wachsend <input type="text"/> [1]</p> <p>leicht wachsend <input type="text"/> [2]</p> <p>stagnierend <input type="text"/> [3]</p> <p>leicht schrumpfend <input type="text"/> [4]</p> <p>deutlich schrumpfend <input type="text"/> [5]</p> | Beschreibung der Variable |
|---|---------------------------|

Zeitverlauf der Variable

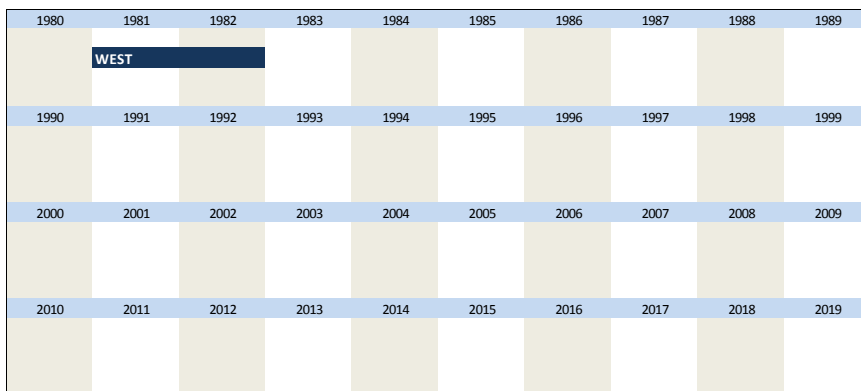


| Nr. | Name | Label | Erhebungszeitraum | Erhebungsrhythmus |
|------|-------------------|---|------------------------|-------------------|
| 4.5) | vg_market_total_1 | development of markets in general in next 5 years | West 12/1981 - 12/1982 | Jährlich |

Wortlaut der Frage

| 1981 & 1982 | Beschreibung der Variable |
|--|---------------------------|
| <p>Innovationen</p> <p>Der Markt für XY ist unserer Einschätzung nach in mittelfristiger Sicht (ca. 5 Jahre) d.h. unter Ausschaltung rein konjunktureller Schwankungen</p> <p style="text-align: center;">Gesamt</p> <p>wachsend <input type="text"/> [1]</p> <p>stagnierend <input type="text"/> [2]</p> <p>schrumpfend <input type="text"/> [3]</p> | |

Zeitverlauf der Variable



| Nr. | Name | Label | Erhebungszeitraum | Erhebungsrhythmus |
|------|-------------------|---|---|----------------------|
| 4.6) | vg_market_total_2 | development of markets in general in next 5 years | West von 12/1983-12/2015 Ost von 12/1991-12/2015 | Jährlich Jährlich |

Wortlaut der Frage

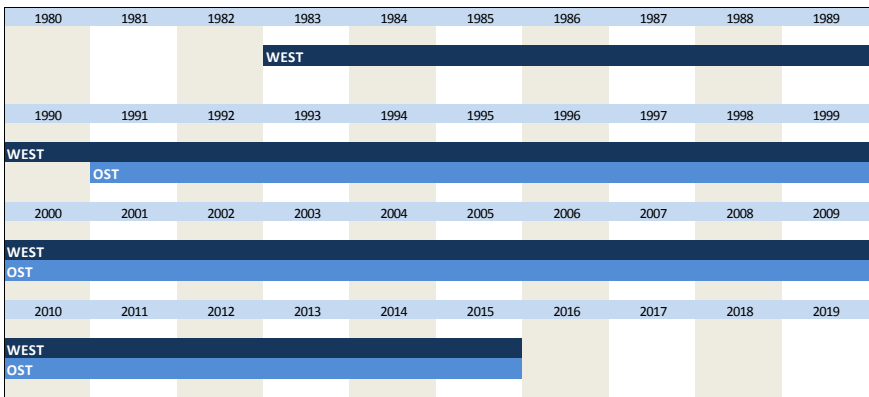
| seit 1983 | Beschreibung der Variable |
|---|---------------------------|
| <p>Innovationen</p> <p>Der Markt für XY ist unserer Einschätzung nach in mittelfristiger Sicht (ca. 5 Jahre) d.h. unter Ausschaltung rein konjunktureller Schwankungen</p> <p style="text-align: center;">Gesamt</p> <p>deutlich wachsend <input type="text"/> [1]</p> <p>leicht wachsend <input type="text"/> [2]</p> | |

stagnierend [3]

leicht schrumpfend [4]

deutlich schrumpfend [5]

Zeitverlauf der Variable

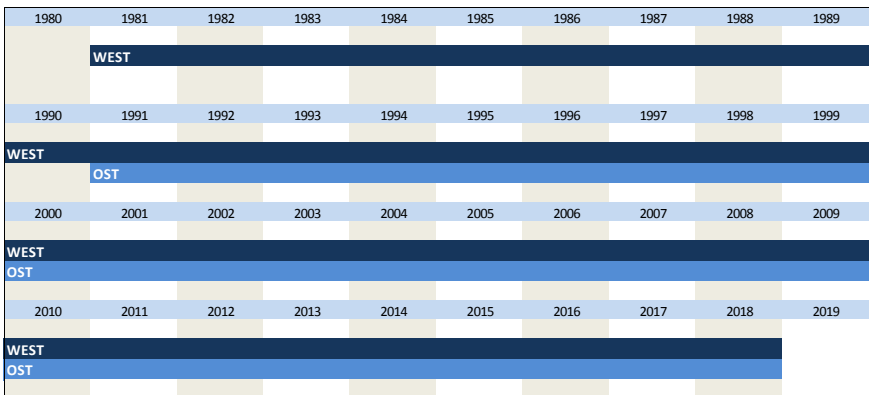


| Nr. | Name | Label | Erhebungszeitraum | Erhebungsrhythmus |
|------|-----------------------|---------------------------------------|---------------------------------------|----------------------|
| 4.7) | vg_prod_inno_realized | product innovation realized this year | West seit 12/1981 Ost seit 12/1991 | Jährlich Jährlich |

Wortlaut der Frage

| | |
|--|--|
| <p>seit 1981</p> <p>Innovationen</p> <p>Wir haben 19XX/20XX im Erzeugnisbereich Innovationen im</p> <p>Produktbereich</p> <p><input type="text"/> [1] realisiert</p> | <p>Beschreibung der Variable</p> <p>*20XX bezieht sich auf das aktuelle Jahr z.B. Wurde die Frage 2005 gestellt: 20XX=2005</p> |
|--|--|

Zeitverlauf der Variable



| Nr. | Name | Label | Erhebungszeitraum | Erhebungsrhythmus |
|------|----------------------|--------------------------------------|---------------------------------------|----------------------|
| 4.8) | vg_prod_inno_aborted | product innovation aborted this year | West seit 12/1981 Ost seit 12/1991 | Jährlich Jährlich |

Wortlaut der Frage

| | |
|--|--|
| <p>seit 1981</p> <p>Innovationen</p> <p>Wir haben 19XX/20XX im Erzeugnisbereich Innovationen im</p> | <p>Beschreibung der Variable</p> <p>*20XX bezieht sich auf das aktuelle Jahr z.B. Wurde die Frage 2005 gestellt: 20XX=2005</p> |
|--|--|

Produktbereich

[1] abgebrochen

Zeitverlauf der Variable

| | | | | | | | | | |
|------|------|------|------|------|------|------|------|------|------|
| 1980 | 1981 | 1982 | 1983 | 1984 | 1985 | 1986 | 1987 | 1988 | 1989 |
| WEST | | | | | | | | | |
| 1990 | 1991 | 1992 | 1993 | 1994 | 1995 | 1996 | 1997 | 1998 | 1999 |
| WEST | | | | | | | | | |
| OST | | | | | | | | | |
| 2000 | 2001 | 2002 | 2003 | 2004 | 2005 | 2006 | 2007 | 2008 | 2009 |
| WEST | | | | | | | | | |
| OST | | | | | | | | | |
| 2010 | 2011 | 2012 | 2013 | 2014 | 2015 | 2016 | 2017 | 2018 | 2019 |
| WEST | | | | | | | | | |
| OST | | | | | | | | | |

| Nr. | Name | Label | Erhebungszeitraum | Erhebungsrhythmus |
|------|-----------------------------|---|---------------------------------------|----------------------|
| 4.9) | vg_prod_inno_plan_completed | product innovation planning completed this year | West seit 12/1981 Ost seit 12/1991 | Jährlich Jährlich |

Wortlaut der Frage

seit 1981

Innovationen

Wir haben 19XX/20XX im Erzeugnisbereich Innovationen im

Produktbereich

[1] Planung abgeschlossen

Beschreibung der Variable

*20XX bezieht sich auf das aktuelle Jahr
z.B. Wurde die Frage 2005 gestellt:
20XX=2005

Zeitverlauf der Variable

| | | | | | | | | | |
|------|------|------|------|------|------|------|------|------|------|
| 1980 | 1981 | 1982 | 1983 | 1984 | 1985 | 1986 | 1987 | 1988 | 1989 |
| WEST | | | | | | | | | |
| 1990 | 1991 | 1992 | 1993 | 1994 | 1995 | 1996 | 1997 | 1998 | 1999 |
| WEST | | | | | | | | | |
| OST | | | | | | | | | |
| 2000 | 2001 | 2002 | 2003 | 2004 | 2005 | 2006 | 2007 | 2008 | 2009 |
| WEST | | | | | | | | | |
| OST | | | | | | | | | |
| 2010 | 2011 | 2012 | 2013 | 2014 | 2015 | 2016 | 2017 | 2018 | 2019 |
| WEST | | | | | | | | | |
| OST | | | | | | | | | |

| Nr. | Name | Label | Erhebungszeitraum | Erhebungsrhythmus |
|-------|--------------------------|--|---------------------------------------|----------------------|
| 4.10) | vg_prod_inno_in_planning | product innovation still in planning stage this year | West seit 12/1981 Ost seit 12/1991 | Jährlich Jährlich |

Wortlaut der Frage

seit 1981

Innovationen

Wir haben 19XX/20XX im Erzeugnisbereich Innovationen im

Produktbereich

[1] noch im Planungsstadium

Beschreibung der Variable

*20XX bezieht sich auf das aktuelle Jahr
z.B. Wurde die Frage 2005 gestellt:
20XX=2005

| Zeitverlauf der Variable | | | | | | | | | | |
|--------------------------|------|------|------|------|------|------|------|------|------|--|
| 1980 | 1981 | 1982 | 1983 | 1984 | 1985 | 1986 | 1987 | 1988 | 1989 | |
| WEST | | | | | | | | | | |
| 1990 | 1991 | 1992 | 1993 | 1994 | 1995 | 1996 | 1997 | 1998 | 1999 | |
| WEST | | | | | | | | | | |
| OST | | | | | | | | | | |
| 2000 | 2001 | 2002 | 2003 | 2004 | 2005 | 2006 | 2007 | 2008 | 2009 | |
| WEST | | | | | | | | | | |
| OST | | | | | | | | | | |
| 2010 | 2011 | 2012 | 2013 | 2014 | 2015 | 2016 | 2017 | 2018 | 2019 | |
| WEST | | | | | | | | | | |
| OST | | | | | | | | | | |

| Nr. | Name | Label | Erhebungszeitraum | Erhebungsrhythmus |
|-------|-----------------|--|---------------------------------------|----------------------|
| 4.11) | vg_prod_inno_np | product innovation not planned this year | West seit 12/1981 Ost seit 12/1991 | Jährlich Jährlich |

Wortlaut der Frage

| | |
|--|---|
| <p>seit 1981</p> <p>Innovationen</p> <p>Wir haben 19XX/20XX im Erzeugnisbereich Innovationen im</p> <p>Produktbereich</p> <p><input type="text"/> [1] nicht vorgesehen</p> | <p>Beschreibung der Variable</p> <p>*20XX bezieht sich auf das aktuelle Jahr z.B. Wurde die Frage 2005 gestellt: 20XX=2005</p> |
|--|---|

Zeitverlauf der Variable

| 1980 | 1981 | 1982 | 1983 | 1984 | 1985 | 1986 | 1987 | 1988 | 1989 | |
|------|------|------|------|------|------|------|------|------|------|--|
| WEST | | | | | | | | | | |
| 1990 | 1991 | 1992 | 1993 | 1994 | 1995 | 1996 | 1997 | 1998 | 1999 | |
| WEST | | | | | | | | | | |
| OST | | | | | | | | | | |
| 2000 | 2001 | 2002 | 2003 | 2004 | 2005 | 2006 | 2007 | 2008 | 2009 | |
| WEST | | | | | | | | | | |
| OST | | | | | | | | | | |
| 2010 | 2011 | 2012 | 2013 | 2014 | 2015 | 2016 | 2017 | 2018 | 2019 | |
| WEST | | | | | | | | | | |
| OST | | | | | | | | | | |

| Nr. | Name | Label | Erhebungszeitraum | Erhebungsrhythmus |
|-------|--------------------------|---------------------------------------|---------------------------------------|----------------------|
| 4.12) | vg_process_inno_realized | process innovation realized this year | West seit 12/1981 Ost seit 12/1991 | Jährlich Jährlich |

Wortlaut der Frage

| | |
|--|---|
| <p>seit 1981</p> <p>Innovationen</p> <p>Wir haben 19XX/20XX im Erzeugnisbereich Innovationen im</p> <p>Prozessbereich</p> <p><input type="text"/> [1] realisiert</p> | <p>Beschreibung der Variable</p> <p>*20XX bezieht sich auf das aktuelle Jahr z.B. Wurde die Frage 2005 gestellt: 20XX=2005</p> |
|--|---|

Zeitverlauf der Variable

| | | | | | | | | | |
|------|------|------|------|------|------|------|------|------|------|
| 1980 | 1981 | 1982 | 1983 | 1984 | 1985 | 1986 | 1987 | 1988 | 1989 |
| WEST | | | | | | | | | |
| 1990 | 1991 | 1992 | 1993 | 1994 | 1995 | 1996 | 1997 | 1998 | 1999 |
| WEST | | | | | | | | | |
| OST | | | | | | | | | |
| 2000 | 2001 | 2002 | 2003 | 2004 | 2005 | 2006 | 2007 | 2008 | 2009 |
| WEST | | | | | | | | | |
| OST | | | | | | | | | |
| 2010 | 2011 | 2012 | 2013 | 2014 | 2015 | 2016 | 2017 | 2018 | 2019 |
| WEST | | | | | | | | | |
| OST | | | | | | | | | |

| Nr. | Name | Label | Erhebungszeitraum | Erhebungsrhythmus |
|-------|-------------------------|--------------------------------------|---------------------------------------|----------------------|
| 4.13) | vg_process_inno_aborted | process innovation aborted this year | West seit 12/1981 Ost seit 12/1991 | Jährlich Jährlich |

Wortlaut der Frage

| | |
|---|---|
| <p>seit 1981</p> <p>Innovationen</p> <p>Wir haben 19XX/20XX im Erzeugnisbereich Innovationen im</p> <p>Prozessbereich</p> <p><input type="text"/> [1] abgebrochen</p> | <p>Beschreibung der Variable</p> <p>*20XX bezieht sich auf das aktuelle Jahr z.B. Wurde die Frage 2005 gestellt: 20XX=2005</p> |
|---|---|

Zeitverlauf der Variable

| | | | | | | | | | |
|------|------|------|------|------|------|------|------|------|------|
| 1980 | 1981 | 1982 | 1983 | 1984 | 1985 | 1986 | 1987 | 1988 | 1989 |
| WEST | | | | | | | | | |
| 1990 | 1991 | 1992 | 1993 | 1994 | 1995 | 1996 | 1997 | 1998 | 1999 |
| WEST | | | | | | | | | |
| OST | | | | | | | | | |
| 2000 | 2001 | 2002 | 2003 | 2004 | 2005 | 2006 | 2007 | 2008 | 2009 |
| WEST | | | | | | | | | |
| OST | | | | | | | | | |
| 2010 | 2011 | 2012 | 2013 | 2014 | 2015 | 2016 | 2017 | 2018 | 2019 |
| WEST | | | | | | | | | |
| OST | | | | | | | | | |

| Nr. | Name | Label | Erhebungszeitraum | Erhebungsrhythmus |
|-------|--------------------------------|---|---------------------------------------|----------------------|
| 4.14) | vg_process_inno_plan_completed | process innovation planning completed this year | West seit 12/1981 Ost seit 12/1991 | Jährlich Jährlich |

Wortlaut der Frage

| | |
|---|---|
| <p>seit 1981</p> <p>Innovationen</p> <p>Wir haben 19XX/20XX im Erzeugnisbereich Innovationen im</p> <p>Prozessbereich</p> <p><input type="text"/> [1] Planung abgeschlossen</p> | <p>Beschreibung der Variable</p> <p>*20XX bezieht sich auf das aktuelle Jahr z.B. Wurde die Frage 2005 gestellt: 20XX=2005</p> |
|---|---|

Zeitverlauf der Variable

| | | | | | | | | | |
|------|------|------|------|------|------|------|------|------|------|
| 1980 | 1981 | 1982 | 1983 | 1984 | 1985 | 1986 | 1987 | 1988 | 1989 |
| WEST | | | | | | | | | |

| | | | | | | | | | |
|------|------|------|------|------|------|------|------|------|------|
| 1990 | 1991 | 1992 | 1993 | 1994 | 1995 | 1996 | 1997 | 1998 | 1999 |
| WEST | | | | | | | | | |
| OST | | | | | | | | | |
| 2000 | 2001 | 2002 | 2003 | 2004 | 2005 | 2006 | 2007 | 2008 | 2009 |
| WEST | | | | | | | | | |
| OST | | | | | | | | | |
| 2010 | 2011 | 2012 | 2013 | 2014 | 2015 | 2016 | 2017 | 2018 | 2019 |
| WEST | | | | | | | | | |
| OST | | | | | | | | | |

| Nr. | Name | Label | Erhebungszeitraum | Erhebungsrhythmus |
|-------|-----------------------------|--|---------------------------------------|----------------------|
| 4.15) | vg_process_inno_in_planning | process innovation still in planning stage this year | West seit 12/1981 Ost seit 12/1991 | Jährlich Jährlich |

Wortlaut der Frage

| | |
|---|---|
| <p>seit 1981</p> <p>Innovationen</p> <p>Wir haben 19XX/20XX im Erzeugnisbereich Innovationen im</p> <p>Prozessbereich</p> <p><input type="text"/> [1] noch im Planungsstadium</p> | <p>Beschreibung der Variable</p> <p>*20XX bezieht sich auf das aktuelle Jahr z.B. Wurde die Frage 2005 gestellt: 20XX=2005</p> |
|---|---|

Zeitverlauf der Variable

| | | | | | | | | | |
|------|------|------|------|------|------|------|------|------|------|
| 1980 | 1981 | 1982 | 1983 | 1984 | 1985 | 1986 | 1987 | 1988 | 1989 |
| WEST | | | | | | | | | |
| 1990 | 1991 | 1992 | 1993 | 1994 | 1995 | 1996 | 1997 | 1998 | 1999 |
| WEST | | | | | | | | | |
| OST | | | | | | | | | |
| 2000 | 2001 | 2002 | 2003 | 2004 | 2005 | 2006 | 2007 | 2008 | 2009 |
| WEST | | | | | | | | | |
| OST | | | | | | | | | |
| 2010 | 2011 | 2012 | 2013 | 2014 | 2015 | 2016 | 2017 | 2018 | 2019 |
| WEST | | | | | | | | | |
| OST | | | | | | | | | |

| Nr. | Name | Label | Erhebungszeitraum | Erhebungsrhythmus |
|-------|--------------------|--|---------------------------------------|----------------------|
| 4.16) | vg_process_inno_np | process innovation not planned this year | West seit 12/1981 Ost seit 12/1991 | Jährlich Jährlich |

Wortlaut der Frage

| | |
|---|---|
| <p>seit 1981</p> <p>Innovationen</p> <p>Wir haben 19XX/20XX* im Erzeugnisbereich Innovationen im</p> <p>Prozessbereich</p> <p><input type="text"/> [1] nicht vorgesehen</p> | <p>Beschreibung der Variable</p> <p>*20XX bezieht sich auf das aktuelle Jahr z.B. Wurde die Frage 2005 gestellt: 20XX=2005</p> |
|---|---|

Zeitverlauf der Variable

| | | | | | | | | | |
|------|------|------|------|------|------|------|------|------|------|
| 1980 | 1981 | 1982 | 1983 | 1984 | 1985 | 1986 | 1987 | 1988 | 1989 |
| WEST | | | | | | | | | |
| 1990 | 1991 | 1992 | 1993 | 1994 | 1995 | 1996 | 1997 | 1998 | 1999 |
| WEST | | | | | | | | | |

| | | | | | | | | | | |
|--|------|------|------|------|------|------|------|------|------|------|
| | OST | | | | | | | | | |
| | 2000 | 2001 | 2002 | 2003 | 2004 | 2005 | 2006 | 2007 | 2008 | 2009 |
| | WEST | | | | | | | | | |
| | OST | | | | | | | | | |
| | 2010 | 2011 | 2012 | 2013 | 2014 | 2015 | 2016 | 2017 | 2018 | 2019 |
| | WEST | | | | | | | | | |
| | OST | | | | | | | | | |

| Nr. | Name | Label | Erhebungszeitraum | Erhebungsrhythmus |
|-----|------|-------|-------------------|-------------------|
|-----|------|-------|-------------------|-------------------|

| | | | | |
|-------|---------------------|--|---------------------------------------|----------------------|
| 4.17) | vg_share_inno_phase | share of turnover in stage of product launch | West seit 12/1981 Ost seit 12/1991 | Jährlich Jährlich |
|-------|---------------------|--|---------------------------------------|----------------------|

Wortlaut der Frage

| | |
|---|---|
| <p>seit 1981</p> <p>Innovationen</p> <p>20XX* befinden sich unsere Produkte des Erzeugnisbereichs XY - gemessen an ihrem Gesamtumstaz - in folgenden Phasen (Schätzwerte genügen):</p> <p>_____ % Markteinführungsphase (Innovation)</p> | <p>Beschreibung der Variable</p> <p>*20XX bezieht sich auf das aktuelle Jahr z.B. Wurde die Frage 2005 gestellt: 20XX=2005</p> |
|---|---|

Zeitverlauf der Variable

| | | | | | | | | | | |
|--|------|------|------|------|------|------|------|------|------|------|
| | 1980 | 1981 | 1982 | 1983 | 1984 | 1985 | 1986 | 1987 | 1988 | 1989 |
| | WEST | | | | | | | | | |
| | 1990 | 1991 | 1992 | 1993 | 1994 | 1995 | 1996 | 1997 | 1998 | 1999 |
| | WEST | | | | | | | | | |
| | OST | | | | | | | | | |
| | 2000 | 2001 | 2002 | 2003 | 2004 | 2005 | 2006 | 2007 | 2008 | 2009 |
| | WEST | | | | | | | | | |
| | OST | | | | | | | | | |
| | 2010 | 2011 | 2012 | 2013 | 2014 | 2015 | 2016 | 2017 | 2018 | 2019 |
| | WEST | | | | | | | | | |
| | OST | | | | | | | | | |

| Nr. | Name | Label | Erhebungszeitraum | Erhebungsrhythmus |
|-----|------|-------|-------------------|-------------------|
|-----|------|-------|-------------------|-------------------|

| | | | | |
|-------|-----------------------|---|---------------------------------------|----------------------|
| 4.18) | vg_share_growth_phase | share of turnover in stage of positive growth | West seit 12/1981 Ost seit 12/1991 | Jährlich Jährlich |
|-------|-----------------------|---|---------------------------------------|----------------------|

Wortlaut der Frage

| | |
|---|---|
| <p>seit 1981</p> <p>Innovationen</p> <p>20XX* befinden sich unsere Produkte des Erzeugnisbereichs XY - gemessen an ihrem Gesamtumstaz - in folgenden Phasen (Schätzwerte genügen):</p> <p>_____ % Wachstumsphase</p> | <p>Beschreibung der Variable</p> <p>*20XX bezieht sich auf das aktuelle Jahr z.B. Wurde die Frage 2005 gestellt: 20XX=2005</p> |
|---|---|

Zeitverlauf der Variable

| | | | | | | | | | | |
|--|------|------|------|------|------|------|------|------|------|------|
| | 1980 | 1981 | 1982 | 1983 | 1984 | 1985 | 1986 | 1987 | 1988 | 1989 |
| | WEST | | | | | | | | | |
| | 1990 | 1991 | 1992 | 1993 | 1994 | 1995 | 1996 | 1997 | 1998 | 1999 |
| | WEST | | | | | | | | | |
| | OST | | | | | | | | | |
| | 2000 | 2001 | 2002 | 2003 | 2004 | 2005 | 2006 | 2007 | 2008 | 2009 |
| | WEST | | | | | | | | | |

| | | | | | | | | | |
|------|------|------|------|------|------|------|------|------|------|
| OST | | | | | | | | | |
| 2010 | 2011 | 2012 | 2013 | 2014 | 2015 | 2016 | 2017 | 2018 | 2019 |
| WEST | | | | | | | | | |
| OST | | | | | | | | | |

| Nr. | Name | Label | Erhebungszeitraum | Erhebungsrhythmus |
|-------|---------------------------|--|---------------------------------------|----------------------|
| 4.19) | vg_share_stagnation_phase | share of turnover in stage of stagnation | West seit 12/1981 Ost seit 12/1991 | Jährlich Jährlich |

Wortlaut der Frage

| | |
|--|--|
| seit 1981 Innovationen 20XX* befanden sich unsere Produkte des Erzeugnisbereichs XY - gemessen an ihrem Gesamtumstaz - in folgenden Phasen (Schätzwerte genügen): _____ % Stagnationsphase | Beschreibung der Variable *20XX bezieht sich auf das aktuelle Jahr z.B. Wurde die Frage 2005 gestellt: 20XX=2005 |
|--|--|

Zeitverlauf der Variable

| | | | | | | | | | |
|------|------|------|------|------|------|------|------|------|------|
| 1980 | 1981 | 1982 | 1983 | 1984 | 1985 | 1986 | 1987 | 1988 | 1989 |
| WEST | | | | | | | | | |
| 1990 | 1991 | 1992 | 1993 | 1994 | 1995 | 1996 | 1997 | 1998 | 1999 |
| WEST | | | | | | | | | |
| OST | | | | | | | | | |
| 2000 | 2001 | 2002 | 2003 | 2004 | 2005 | 2006 | 2007 | 2008 | 2009 |
| WEST | | | | | | | | | |
| OST | | | | | | | | | |
| 2010 | 2011 | 2012 | 2013 | 2014 | 2015 | 2016 | 2017 | 2018 | 2019 |
| WEST | | | | | | | | | |
| OST | | | | | | | | | |

| Nr. | Name | Label | Erhebungszeitraum | Erhebungsrhythmus |
|-------|--------------------------|---|---------------------------------------|----------------------|
| 4.20) | vg_share_negative_growth | share of turnover in stage of negative growth | West seit 12/1981 Ost seit 12/1991 | Jährlich Jährlich |

Wortlaut der Frage

| | |
|---|--|
| seit 1981 Innovationen 20XX* befanden sich unsere Produkte des Erzeugnisbereichs XY - gemessen an ihrem Gesamtumstaz - in folgenden Phasen (Schätzwerte genügen): _____ % Schrumpfungsphase | Beschreibung der Variable *20XX bezieht sich auf das aktuelle Jahr z.B. Wurde die Frage 2005 gestellt: 20XX=2005 |
|---|--|

Zeitverlauf der Variable

| | | | | | | | | | |
|------|------|------|------|------|------|------|------|------|------|
| 1980 | 1981 | 1982 | 1983 | 1984 | 1985 | 1986 | 1987 | 1988 | 1989 |
| WEST | | | | | | | | | |
| 1990 | 1991 | 1992 | 1993 | 1994 | 1995 | 1996 | 1997 | 1998 | 1999 |
| WEST | | | | | | | | | |
| OST | | | | | | | | | |
| 2000 | 2001 | 2002 | 2003 | 2004 | 2005 | 2006 | 2007 | 2008 | 2009 |
| WEST | | | | | | | | | |
| OST | | | | | | | | | |
| 2010 | 2011 | 2012 | 2013 | 2014 | 2015 | 2016 | 2017 | 2018 | 2019 |
| WEST | | | | | | | | | |

| |
|-----|
| OST |
|-----|

| Nr. | Name | Label | Erhebungszeitraum | Erhebungsrhythmus |
|-------|----------------|--------------|---------------------------------------|----------------------|
| 4.21) | vg_rd_activity | R&D activity | West seit 12/2016 Ost seit 12/2016 | Jährlich Jährlich |

Wortlaut der Frage

| | |
|--|---|
| <p>seit 2016</p> <p>Innovationen</p> <p>Haben Sie im Jahr 20XX FuE-Aktivitäten durchgeführt?</p> <p style="text-align: center;"> <input type="checkbox"/> [1] Ja <input type="checkbox"/> [2] Nein </p> | <p>Beschreibung der Variable</p> <p>Daten erst ab 12/2017 da</p> <p>*20XX bezieht sich auf das aktuelle Jahr z.B. Wurde die Frage 2017 gestellt: 20XX=2017</p> |
|--|---|

Zeitverlauf der Variable

| | | | | | | | | | |
|------|------|------|------|------|------|------|------|------|------|
| 1980 | 1981 | 1982 | 1983 | 1984 | 1985 | 1986 | 1987 | 1988 | 1989 |
| 1990 | 1991 | 1992 | 1993 | 1994 | 1995 | 1996 | 1997 | 1998 | 1999 |
| 2000 | 2001 | 2002 | 2003 | 2004 | 2005 | 2006 | 2007 | 2008 | 2009 |
| 2010 | 2011 | 2012 | 2013 | 2014 | 2015 | 2016 | 2017 | 2018 | 2019 |
| | | | | | | | WEST | | |
| | | | | | | | OST | | |

| Nr. | Name | Label | Erhebungszeitraum | Erhebungsrhythmus |
|-------|----------------------|------------------------|---------------------------------------|----------------------|
| 4.22) | vg_rd_employee_share | share of employees R&D | West seit 12/2016 Ost seit 12/2016 | Jährlich Jährlich |

Wortlaut der Frage

| | |
|--|---|
| <p>seit 2016</p> <p>Innovationen</p> <p>Haben Sie im Jahr 20XX FuE-Aktivitäten durchgeführt?</p> <p>a) Bezogen auf die Beschäftigten des Erzeugnisbereiches betrug der Anteil des FuE-Personals:</p> <p style="text-align: center;">_____ %</p> | <p>Beschreibung der Variable</p> <p>Daten erst ab 12/2017 da</p> <p>*20XX bezieht sich auf das aktuelle Jahr z.B. Wurde die Frage 2017 gestellt: 20XX=2017</p> |
|--|---|

Zeitverlauf der Variable

| | | | | | | | | | |
|------|------|------|------|------|------|------|------|------|------|
| 1980 | 1981 | 1982 | 1983 | 1984 | 1985 | 1986 | 1987 | 1988 | 1989 |
| 1990 | 1991 | 1992 | 1993 | 1994 | 1995 | 1996 | 1997 | 1998 | 1999 |
| 2000 | 2001 | 2002 | 2003 | 2004 | 2005 | 2006 | 2007 | 2008 | 2009 |
| 2010 | 2011 | 2012 | 2013 | 2014 | 2015 | 2016 | 2017 | 2018 | 2019 |
| | | | | | | | WEST | | |
| | | | | | | | OST | | |

| Nr. | Name | Label | Erhebungszeitraum | Erhebungsrhythmus |
|-----|------|-------|-------------------|-------------------|
|-----|------|-------|-------------------|-------------------|

4.23)

vg_rd_expen_share share of R&D expenditures

West seit 12/2016
Ost seit 12/2016

Jährlich
Jährlich

Wortlaut der Frage

| | |
|--|--|
| <p>seit 2016</p> <p>Innovationen</p> <p>Haben Sie im Jahr 20XX FuE-Aktivitäten durchgeführt?</p> <p>Bezogen auf den Umsatz des Erzeugnisbereiches betrug der Anteil der FuE-Ausgaben:</p> <p style="text-align: center;">_____ %</p> | <p>Beschreibung der Variable</p> <p>Daten erst ab 12/2017 da</p> <p>*20XX bezieht sich auf das aktuelle Jahr z.B. Wurde die Frage 2017 gestellt: 20XX=2017</p> |
|--|--|

Zeitverlauf der Variable

| | | | | | | | | | |
|------|------|------|------|------|------|------|------|------|------|
| 1980 | 1981 | 1982 | 1983 | 1984 | 1985 | 1986 | 1987 | 1988 | 1989 |
| 1990 | 1991 | 1992 | 1993 | 1994 | 1995 | 1996 | 1997 | 1998 | 1999 |
| 2000 | 2001 | 2002 | 2003 | 2004 | 2005 | 2006 | 2007 | 2008 | 2009 |
| 2010 | 2011 | 2012 | 2013 | 2014 | 2015 | 2016 | 2017 | 2018 | 2019 |

WEST
OST